

Abwasserverband
Lipbach-Bodensee



**Erste doppische Rechnungslegung
für das
Haushaltsjahr 2020**

**des Abwasserverbandes
Lipbach-Bodensee**



Inhaltsverzeichnis

I.	Vorbericht	1
	1. Zweckverbandsgründung- und Satzung	1
	2. Aufgaben und Organe des Verbandes	1
	3. Aufgabenerfüllung – Erststellung der Anlagen	2
	4. Kostenverteilung	3
II.	Grundlagen des Jahresabschlusses	8
	1. Rechtsgrundlagen	8
	2. Bestandteile des Jahresabschlusses	8
	3. Anhang	9
	4. Rechenschaftsbericht	9
III.	Anhang zur Jahresrechnung	15
	1. Allgemeine Hinweise	15
	2. Bilanzierungs- und Bewertungsmethoden	16
	3. Einbeziehung von Zinsen für Fremdkapital in die Herstellungskosten	17
	4. Pensionsrückstellungen	17
	5. Verwendung liquider Mittel zur Finanzierung der Investitionen	18
	6. Übersicht über die in das folgende Jahr übertragenden Ausgaben und Einnahmen- Ermächtigungen und Kreditermächtigungen	18
	7. Übersicht über die übernommenen Bürgschaften	18
	8. Übersicht über die in Anspruch genommenen Verpflichtungsermächtigungen	18
	9. Vermögensübersicht	19
	10. Forderungsübersicht	21
	11. Schuldenübersicht	21
	12. Sonstige Angaben Namen der Vertreter in der Verbandsversammlung	22
IV.	Rechenschaftsbericht 2020	24
	1. Haushaltsplanung und Entwicklung der Finanzwirtschaft im Haushaltsjahr 2020	24
	2. Erläuterungen der Gesamtergebnisrechnung	25
	3. Erläuterungen der Gesamtfinanzrechnung	26
	4. Erläuterungen der Bilanz	28
	5. Finanzanlage	33
	6. Entwicklung der Verschuldung aus Krediten vom Kreditmarkt	35
	7. Kennzahlen der Vermögens-, Schulden-, Ertrags- und Finanzsituation	35
	8. Fazit/Entwicklung der Finanzen und der Betriebskostenumlage	37
V.	Festlegung der Jahresergebnisse	38
	1. Feststellung des Jahresergebnisses	38
VI.	Anlagen	41

Haushaltssatzung und Haushaltsplan für das Haushaltsjahr 2021

Vorbericht

1. Zweckverbandsgründung- und Satzung

Die Stadt Markdorf, die Gemeinde Immenstaad, die Stadt Friedrichshafen und die Gemeinde Hagnau bilden im Sinne von §§ 1 – 3 des Gesetzes über kommunale Zusammenarbeit einen Zweckverband des öffentlichen Rechts. Der Verband führt den Namen „Abwasserverband Lipbach-Bodensee“.

Er hat seinen Sitz in Markdorf.

Die Haushalts-, Kassen- und Rechnungsgeschäfte des Verbandes werden von eigenem Personal und von der Stadt Markdorf wahrgenommen.

2. Aufgaben und Organe des Verbandes

Zur Reinhaltung des Bodensees hat der Verband die Aufgabe, die im Gebiet der Verbandsgemeinden anfallenden Abwässer zu übernehmen, der Kläranlage zuzuleiten, vor ihrer Einleitung in den Vorfluter (Bodensee) zu reinigen, sowie die dabei anfallenden Schlamm- und Abfallstoffe abzuführen, zu verwerten und unschädlich zu beseitigen.

Die Organe des Zweckverbandes sind

die Verbandsversammlung und
der Verbandsvorsitzende.

Am 03. März 2020 wurden gewählt

- zum Verbandsvorsitzenden der Bürgermeister der Stadt Markdorf
- zum Stellvertreter der Bürgermeister der Gemeinde Immenstaad

Die Amtszeit beträgt 2 Jahre vom 01.03.2020 – 01.03.2022

3. Aufgabenerfüllung

Der Verband erfüllt die Aufgabe der Abwasserbeseitigung als Gemeinschaftsaufgabe für die Städte und Gemeinden Markdorf, Immenstaad, Hagnau und Friedrichshafen-Kluftern. Der Abwasserverband Lipbach-Bodensee wurde dazu 1963 ins Leben gerufen. Die neue gemeinsame Kläranlage in Immenstaad ging bereits 1971 in Betrieb. Es folgten daraufhin immer wieder Schritte des Ausbaus und der Erweiterung der Anlage. Der Klärschlammbereich wurde zwischen 1974 und 1976 um einen Faulturm erweitert. Die bis dahin übliche einfache Schlammstabilisierung wurde zur technischen aufwändigeren Schlammfäulung ausgebaut. Schon 1977 erfolgte der Bau der Seeauslaufleitung, deren Einleitung in einem Uferabstand von 960 m und einer Wassertiefe von 20 m direkt in den Bodensee erfolgt. In Reaktion auf die starke Bevölkerungsentwicklung im gesamten Verbandsgebiet und die weiter gestiegenen Anforderungen an die Abwasserbehandlung erfolgte die nächsten Ausbaustufe der Kläranlage in den Jahren 1983 und 1984. Im Zuge der Erweiterung wurde bereits deutlich, dass in nicht allzu ferner Zukunft weitere Maßnahmen zum qualitativen Ausbau der Kläranlage umgesetzt werden müssen. Die Planungen dafür wurden 1991 eingeleitet und 1995 genehmigt. Ziel war der weitere Ausbau des biologischen Teils der Kläranlage zur weiteren Entnahme von Stickstoff und Phosphor, der Bau eines Faulturmes mit Umbau des vorhandenen Faulturmes zum Schlammspeicher und der Bau eines Flockungsfilters zur weiteren gesicherten Entnahme von Phosphor. Die abgeschlossene Modernisierung mit einem Investitionsvolumen von rund 13 Mio. Euro wurde in drei Bauabschnitten realisiert. Im ersten Abschnitt in den Jahren 1995/1996 wurde der Schlammbereich modernisiert, ein neuer Schlammreaktor gebaut sowie der alte Faulbehälter zum Schlammstilo umgebaut. Daran anschließend erfolgte im zweiten Bauabschnitt der Ausbau der Biologie. Während der Vorbereitungsphase wurde ein neues Mikro-Filtrationsverfahren zur biologischen Abwasserreinigung bekannt. Dieses Verfahren wurde zur Praxiserprobung mit finanzieller Förderung durch das Land Baden-Württemberg in den Jahren 1997/1998 auf der Kläranlage in einem Großversuch erprobt. Die am Ende des Versuchs nachgewiesene Machbarkeit mittels Mikro-Filtration führte zu einer modifizierten Funktionalausschreibung im Bauabschnitt II. Angebotsberechtigt waren damit neben konventionellen Verfahren auch Anbieter für das neue Mikro-Filtrationsverfahren. Im Ergebnis der

Angebotsbewertung fiel die Entscheidung für das kostengünstiger angebotene konventionelle Verfahren. Baubeginn war daraufhin im Herbst des Jahres 2000. Schon ein Jahr später erfolgten die Arbeiten zur Erweiterung des Betriebsgebäudes, Erneuerung der Rechenanlage, zum Neubau des Vorklärbeckens und zur Erhöhung des Regenüberlaufbeckens. Zeitgleich wurde zur modernen Anlagensteuerung mit der Installation der Fernwirkanlage und der Verbindung aller Außenstationen begonnen. In der Sitzung vom 26.06.2019 wurde beschlossen, eine 4. Reinigungsstufe für die Kläranlage voranzutreiben. Die Reinigungstechnik der Kläranlage soll damit auf den neuesten Stand gebracht werden und die strengen Einleitungsbedingungen in den Bodensee erfüllen.

4. Kostenverteilung

Dem Beschluss der Verbandsversammlung vom 09.09.1992 entsprechend werden die Kosten sowohl im Vermögensrechnung als auch in der Ergebnisrechnung zunächst auf alle vier Mitgliedsgemeinden aufgeteilt. Die Verbandsverwaltung arbeitet derzeit an einer neuen Kostenverteilung, die der Verbandsversammlung zu gegebener Zeit vorgelegt wird.

In der Verbandsversammlung am 09.09.1992 wurde letztmalig der Kostenverteilungsschlüssel für Investitionen vereinbart:

a) für die Erweiterung der Kläranlage (Vermögensrechnung)

40,6 v. H. Kostenanteil der Stadt Markdorf

35,8 v. H. Kostenanteil der Gemeinde Immenstaad

11,0 v. H. Kostenanteil der Stadt Friedrichshafen Kluffern

12,6 v. H. Kostenanteil der Gemeinde Hagnau

b) für die Betriebs- und Verwaltungskostenumlage wird für den Verteilerschlüssel das Verhältnis der tatsächlichen Abwasserzuleitung (Trockenwetterzufluss) der

Verbandsgemeinden des Vorjahres ermittelt. Dieser Schlüssel wird auch für die Abrechnung des Folgejahres für die Vorauszahlungen verwendet.

Künftig wird der Kostenverteilungsschlüssel neu festgesetzt, wenn sich durch Überprüfungen die Kostenanteile der Verbandsgemeinden erheblich verändern.

Allgemeine Vorbemerkung

Beim Abwasserverband "Lipbach-Bodensee" handelt es sich um einen Zweckverband, der nach der Satzung nur über Umlagen finanziert wird. Die Erwirtschaftung der Abschreibungen über die Abwassergebühr bleibt somit Gemeindeaufgabe. Das Haushaltsvolumen ist deshalb hauptsächlich davon abhängig, ob Investitionsvorhaben durchgeführt werden. Ansonsten werden lediglich die Betriebskosten abgerechnet.

Mit der Sondertilgung des letzten Darlehens im Jahr 2019 fallen keine Finanzumlagen mehr an.

Der Haushaltsplan 2020 wurde nach den Grundsätzen des Neuen Kommunalen Haushalts- und Rechnungswesen (NKHR) aufgestellt und mit dem Verfahren „INFOMA“ der Firma Komm.One (Anstalt des öffentlichen Rechts) erstellt. Mit dem Haushalt 2020 ging der Abwasserverband „Lipbach-Bodensee“ in das erste Jahr der doppelten Rechnungslegung. Die Beträge im Haushaltsplan sind in Euro angegeben.

Im Jahr 1999 hat sich die Innenministerkonferenz der Länder für eine grundlegende Reform des Gemeindehaushaltsrechts ausgesprochen. Deren Gegenstand ist insbesondere die Einführung der doppelten Buchführung. Als letztes Bundesland hat Baden-Württemberg 2009 die Rechtsgrundlage für die Einführung des Neuen Kommunalen Haushalts- und Rechnungswesen (NKHR/Doppik) geschaffen. Danach sollte die Umstellung aller Kommunen bis zum 01.01.2016 erfolgen. Diese Einführungsfrist wurde im Jahr 2013 vom Land um vier Jahre verlängert. Danach mußten alle Gemeinden und deren Verbände in Baden-Württemberg das NKHR bis zum 01.01.2020 einführen.

Wesentliche Unterschiede zwischen Doppik und Kameralistik

Die Doppik bringt im Vergleich zur Kameralistik einige Veränderungen mit sich. Es wird etwas Zeit benötigen, die neue Buchungssystematik kennenzulernen und zu verstehen. Nachfolgend werden wesentliche Unterschiede dargestellt und erläutert.

In der Doppik gibt es zwei verschiedene Haushalte, den Ergebnishaushalt und den Finanzhaushalt.

Vergleich kameraler und doppischer Haushalt:

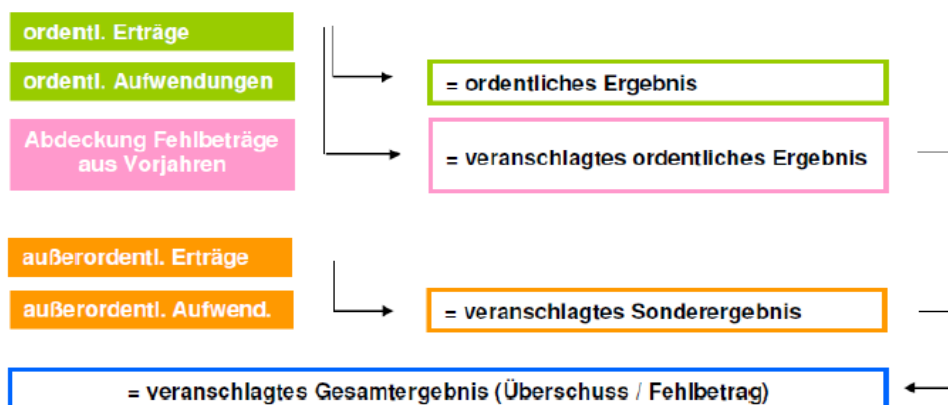
Kameralistik	NKHR
Gliederungsplan (Einzelpläne, Unterabschnitte)	Kommunaler Produktplan Baden-Württemberg (Produktbereiche, -gruppen, Produkte)
Gruppierungsplan	Kontenplan Baden-Württemberg
Verwaltungshaushalt	Ergebnishaushalt und Finanzhaushalt mit der Komponente lfd. Verwaltungstätigkeit
Vermögenshaushalt	Finanzhaushalt mit den Komponenten Investitionen und Finanzierung
Jahresrechnung mit I. Kassenmäßigem Abschluss II. Haushaltsrechnung III. Vermögensübersicht IV. Rechnungsquerschnitt und Gruppierungsübersicht V. Rechenschaftsbericht	Jahresabschluss mit I. Ergebnisrechnung II. Finanzrechnung III. Vermögensrechnung (Bilanz) IV. Vermögensübersicht (Anlagenspiegel) V. Rechenschaftsbericht VI. Anhang VII. Übersichten über Rücklagen, Rückstellungen und Schulden
Rechnungsgröße: Einnahmen und Ausgaben	Rechnungsgröße: I. Erträge und Aufwendungen II. Einzahlungen und Auszahlungen
Haushaltsausgleich im Gesamthaushaltsplan durch Ausgleich von Einnahmen und Ausgaben und Erwirtschaftung einer Mindestzuführung vom Verwaltungshaushalt zum Vermögenshaushalt	Haushaltsausgleich im Ergebnishaushalt; Erwirtschaftung aller ordentlichen Aufwendungen und ordentlichen Erträge

Allgemeine Rücklage	Basiskapital (Eigenkapital) und Rücklagen als Kapitalposition auf der Passivseite der Bilanz (nicht mehr mit Liquidität gleichzusetzten)
Sonderrücklagen	Rückstellungen

Ergebnishaushalt

Im Ergebnishaushalt werden Erträge und Aufwendungen (laufende Verwaltungstätigkeit, Abschreibungen und Auflösungen) dargestellt. Er dient zur Beurteilung der mittel- bis langfristigen finanziellen Ausstattung des Verbandes und ist vergleichbar, aber nicht identisch, mit einer Gewinn- und Verlustrechnung. Investitionen beeinflussen die Ergebnisrechnung des laufenden Jahres nicht. Investitionen belasten aber künftige Jahre mittels Abschreibungen, durch die der Werteverzehr dargestellt wird. Auf diese Weise werden die Kosten zeitgleich auf diejenigen verteilt, die von den Investitionen profitieren (Grundsatz der Generationengerechtigkeit). Beim Verband erfolgt die Finanzierung über die Betriebskostenumlage, die von den Gemeinden erhoben wird.

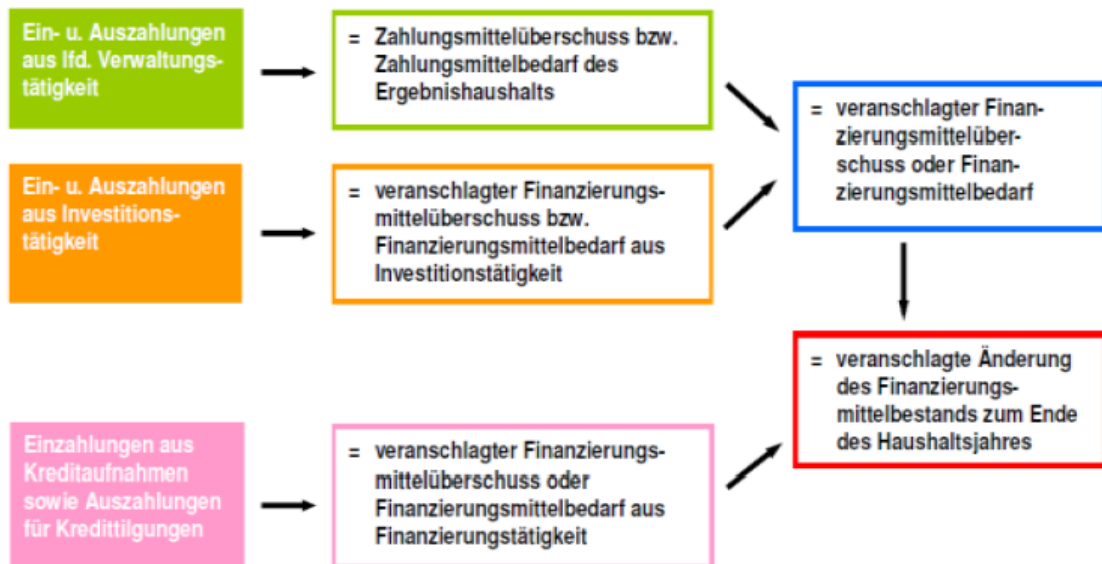
Der Ergebnishaushalt - § 2 GemHVO



Finanzhaushalt

Im zweiten Haushalt, dem Finanzhaushalt, werden alle tatsächlich geflossenen Einzahlungen und Auszahlungen (laufende Verwaltungstätigkeit, Investitionen und Finanzierungstätigkeit) dargestellt. Er dient der Darstellung der Entwicklung der Liquidität.

Der Finanzhaushalt - § 3 GemHVO



Grundlagen des Jahresabschlusses

1. Rechtsgrundlagen

Der Abwasserverband Lipbach Bodensee hat nach § 95 GemO zum Schluss eines jeden Haushaltsjahres einen Jahresabschluss aufzustellen. Der Jahresabschluss ist nach den Grundsätzen ordnungsgemäßer Buchführung unter Berücksichtigung der besonderen gemeindehaushaltsrechtlichen Bestimmungen aufzustellen und muss klar und übersichtlich sein. Er hat sämtliche Vermögensgegenstände, Schulden, Rückstellungen, Rechnungsabgrenzungsposten, Erträge, Aufwendungen, Einzahlungen und Auszahlungen zu enthalten und muss die tatsächliche Vermögens-, Ertrags- und Finanzlage des Verbands darstellen.

Der Jahresabschluss ist innerhalb von sechs Monaten nach Ende des Haushaltsjahres aufzustellen und unter Angabe des Datums vom Verbandsvorsitzenden zu unterzeichnen und von der Verbandsversammlung innerhalb eines Jahres festzustellen. Der Beschluss über die Feststellung ist dem Landratsamt Bodenseekreis unverzüglich mitzuteilen. Eine ortsübliche Bekanntmachung entfällt (§ 18 GKZ).

2. Bestandteile des Jahresabschlusses

Der Jahresabschluss besteht aus der

- Ergebnisrechnung
- Finanzrechnung
- Bilanz

Er ist um einen Anhang zu erweitern und durch einen Rechenschaftsbericht zu erläutern. Dem Anhang sind die Vermögensübersicht, die Schuldenübersicht und eine Übersicht über die in das folgende Jahr zu übertragenden Haushaltsermächtigungen beizufügen.

Die Komponenten der kommunalen Doppik



3. Anhang

Der Anhang ist Teil des Jahresabschlusses (§ 95 Abs. 2 GemO) und dient der Erläuterung der Ergebnis- und Finanzrechnung sowie der Bilanz. Im Anhang sind insbesondere anzugeben: die auf die Posten der Ergebnisrechnung und der Bilanz angewandten Bilanzierungs- und Bewertungsmethoden, sowie Abweichungen hiervon, Angaben über die Einbeziehung von Zinsen für Fremdkapital in die Herstellungskosten, die in das folgende Haushaltsjahr übertragenen Haushaltsermächtigungen, der auf den Verband entfallende Anteil an den beim Kommunalen Versorgungsverband Baden-Württemberg (KVBW) gebildeten Pensionsrückstellungen, die Vorbelastungen künftiger Haushaltsjahre (Bürgschaften, Gewährleistungen, eingegangene Verpflichtungen und die in Anspruch genommenen Verpflichtungsermächtigungen) sowie Angaben über den Verbandsvorsitzenden und die Mitglieder der Verbandsversammlung, § 53 Abs. 2 GemHVO.

4. Rechenschaftsbericht

Im Rechenschaftsbericht sind entsprechend § 54 GemHVO der Verlauf der Haushaltswirtschaft und die Lage des Verbands unter dem Gesichtspunkt der Sicherung der stetigen Erfüllung der Aufgaben so darzustellen, dass ein den tatsächlichen Verhältnissen entsprechendes Bild vermittelt wird. Dabei sind die

wichtigsten Ergebnisse des Jahresabschlusses und erhebliche Abweichungen des Jahresergebnisses von den Haushaltsansätzen zu erläutern und eine Bewertung der Abschlussergebnisse vorzunehmen.

Der Rechenschaftsbericht soll auch darstellen: Ziele und Strategien, Angaben über den Stand der kommunalen Aufgabenerfüllung, Vorgänge von besonderer Bedeutung, die nach Schluss des Haushaltsjahres eingetreten sind, zu erwartende positive Entwicklungen und mögliche Risiken von besonderer Bedeutung sowie die Entwicklung und Deckung der Fehlbeträge.

Jahresabschluss Abwasserverband Lipbach-Bodensee

Gesamtergebnisrechnung mit Planvergleich									
Abwasserzweckverband Lipbach-Bodensee									
Nr.	Bezeichnung	Ergebnis 2019 EUR	Fortgesch. Ansatz 2020 EUR	Ergebnis 2020 EUR	Vergleich Ergebnis/Ansatz EUR	Ergänz.Festlegg. im HH-Vollzug EUR	Ermächtigungs- übertragung aus 2019 EUR	verfügbare Mittel abzgl. Ergebnis EUR	Ermächtigungs- übertragung nach 2021 EUR
1	+ Steuern und ähnliche Abgaben	0,00	0,00	0,00	0,00	0,00	0,00	0,00	0,00
2	+ Zuweisungen und Zuwendungen, Umlagen	0,00	-1.306.900,00	-1.358.573,42	51.673,42	0,00	0,00	51.673,42	0,00
3	+ Aufgelöste Investitionszuwendungen und -beiträge	0,00	-463.000,00	-460.336,94	-2.663,06	0,00	0,00	-2.663,06	0,00
4	+ Sonstige Transfererträge	0,00	0,00	0,00	0,00	0,00	0,00	0,00	0,00
5	+ Entgelte f. öffentl. Leistungen o. Einrichtungen	0,00	0,00	0,00	0,00	0,00	0,00	0,00	0,00
6	+ Sonstige privatrechtliche Leistungsentgelte	0,00	-15.000,00	-6.782,89	-8.217,11	0,00	0,00	-8.217,11	0,00
7	+ Kostenerstattungen und Kostenumlagen	0,00	-57.000,00	-66.336,53	9.336,53	0,00	0,00	9.336,53	0,00
8	+ Zinsen und ähnliche Erträge	0,00	-500,00	-2,53	-497,47	0,00	0,00	-497,47	0,00
9	+ Aktivierte Eigenleistungen und Bestandveränderg.	0,00	0,00	0,00	0,00	0,00	0,00	0,00	0,00
10	+ Sonstige ordentliche Erträge	0,00	0,00	0,00	0,00	0,00	0,00	0,00	0,00
11	= Ordentliche Erträge (Summe Nr. 1 bis 10)	0,00	1.842.400,00	1.892.032,31	-49.632,31	0,00	0,00	-49.632,31	0,00
12	- Personalaufwendungen	0,00	420.100,00	434.629,99	-14.529,99	0,00	0,00	-14.529,99	0,00
13	- Versorgungsaufwendungen	0,00	0,00	0,00	0,00	0,00	0,00	0,00	0,00
14	- Aufwendungen für Sach- und Dienstleistungen	0,00	820.950,00	871.242,62	-50.292,62	0,00	0,00	-50.292,62	0,00
15	- Abschreibungen	0,00	463.000,00	460.336,94	2.663,06	0,00	0,00	2.663,06	0,00
16	- Zinsen und ähnliche Aufwendungen	0,00	500,00	1.168,45	-668,45	0,00	0,00	-668,45	0,00
17	- Transferaufwendungen	0,00	0,00	0,00	0,00	0,00	0,00	0,00	0,00
18	- Sonstige ordentliche Aufwendungen	0,00	137.850,00	124.654,31	13.195,69	0,00	0,00	13.195,69	0,00
19	= Ordentliche Aufwendungen (Summe Nr. 12 bis 18)	0,00	1.842.400,00	1.892.032,31	-49.632,31	0,00	0,00	-49.632,31	0,00
20	= Ordentliches Ergebnis (Summe Nr. 11 und 19)	0,00	0,00	0,00	0,00	0,00	0,00	0,00	0,00
21	+ Außerordentliche Erträge	0,00	0,00	0,00	0,00	0,00	0,00	0,00	0,00
22	- Außerordentliche Aufwendungen	0,00	0,00	0,00	0,00	0,00	0,00	0,00	0,00
23	= Sonderergebnis (Saldo Nr. 21 und 22)	0,00	0,00	0,00	0,00	0,00	0,00	0,00	0,00
24	= Gesamtergebnis (Summe Nr. 20 und 23)	0,00	0,00	0,00	0,00	0,00	0,00	0,00	0,00

Jahresabschluss Abwasserverband Lipbach-Bodensee

Gesamtfinanzrechnung mit Planvergleich									
Abwasserzweckverband Lipbach-Bodensee									
Nr.	Bezeichnung	Ergebnis 2019 EUR	Fortgesch. Ansatz 2020 EUR	Ergebnis 2020 EUR	Vergleich Ergeb./Ansatz EUR	Ergänz.Festlegg.j m HH-Vollzug EUR	Ermächtigungsü bertragung aus 2019 EUR	verfügbare Mittel abzgl. Ergebnis EUR	Ermächtigungsü bertragg. in 2021 EUR
1	Steuern und ähnliche Abgaben	0,00	0,00	0,00	0,00	0,00	0,00	0,00	0,00
2	Zuweisungen u. Zuwendungen u. allgemeine Umlagen	0,00	1.306.900,00	770.829,33	536.070,67	0,00	0,00	536.070,67	0,00
3	Sonstige Transfereinzahlungen	0,00	0,00	0,00	0,00	0,00	0,00	0,00	0,00
4	Entgelte für öffentliche Leistungen oder Einrichtungen	0,00	0,00	0,00	0,00	0,00	0,00	0,00	0,00
5	sonstige privatrechtliche Leistungsentgelte	0,00	15.000,00	3.428,37	11.571,63	0,00	0,00	11.571,63	0,00
6	Kostenerstattungen und Kostenumlagen	0,00	57.000,00	62.162,33	-5.162,33	0,00	0,00	-5.162,33	0,00
7	Zinsen und ähnliche Einzahlungen	0,00	500,00	2,53	497,47	0,00	0,00	497,47	0,00
8	Sonstige haushaltswirksame Einzahlungen	0,00	0,00	0,00	0,00	0,00	0,00	0,00	0,00
9	Summe Einzahlungen aus lfd. Verwaltungstätigkeit (Summe aus Nummer 1 bis 8 ohne a.z.w.Ertr. V.verä)	0,00	1.379.400,00	836.422,56	542.977,44	0,00	0,00	542.977,44	0,00
10	Personalauszahlungen	0,00	-420.100,00	-434.629,99	14.529,99	0,00	0,00	14.529,99	0,00
11	Versorgungsauszahlungen	0,00	0,00	0,00	0,00	0,00	0,00	0,00	0,00
12	Auszahlungen für Sach- und Dienstleistungen	0,00	-820.950,00	-800.470,08	-20.479,92	0,00	0,00	-20.479,92	0,00
13	Zinsen und ähnliche Auszahlungen	0,00	-500,00	-1.168,45	668,45	0,00	0,00	668,45	0,00
14	Transferauszahlungen (ohne Investitionszuschüsse)	0,00	0,00	0,00	0,00	0,00	0,00	0,00	0,00
15	Sonstige haushaltswirksame Auszahlung	0,00	-137.850,00	-99.834,24	-38.015,76	0,00	0,00	-38.015,76	0,00
16	Summe Auszahlungen aus lfd. Verwaltungstätigkeit (Summe aus Nummer 10 bis 15)	0,00	-1.379.400,00	-1.336.102,76	-43.297,24	0,00	0,00	-43.297,24	0,00
17	Zahlungsmittelüberschuss/-bedarf d.Ergebnisrech (Saldo aus Nummer 9 und 16)	0,00	0,00	-499.680,20	499.680,20	0,00	0,00	499.680,20	0,00
18	Einzahlg. aus Investitionszuwendungen	0,00	1.035.500,00	668.998,25	366.501,75	0,00	0,00	366.501,75	0,00
19	Einzahlg.aus Inv.beiträgen u.ähnlichen Entgelten	0,00	0,00	0,00	0,00	0,00	0,00	0,00	0,00
20	Einzahlg.aus der Veräußerung von Sachvermögen	0,00	0,00	0,00	0,00	0,00	0,00	0,00	0,00
21	Einzahlg.aus der Veräußerung von Finanzvermögen	0,00	0,00	0,00	0,00	0,00	0,00	0,00	0,00
22	Einzahlg. für sonstige Investitionstätigkeiten	0,00	0,00	0,00	0,00	0,00	0,00	0,00	0,00
23	Summe der Einzahlungen aus Investitionstätigkeit (Summe aus Nummer 18 bis 22)	0,00	1.035.500,00	668.998,25	366.501,75	0,00	0,00	366.501,75	0,00
24	Auszahlg. f.den Erwerb v.Grundstücken u.Gebäuden	0,00	0,00	0,00	0,00	0,00	0,00	0,00	0,00
25	Auszahlg. f. Baumaßnahmen	0,00	-500.000,00	-639.531,47	139.531,47	0,00	0,00	139.531,47	0,00
26	Auszahlg. f. den Erwerb von bewegl. Sachvermögen	0,00	-535.500,00	-30.552,07	-504.947,93	0,00	0,00	-504.947,93	0,00
27	Auszahlg. f. den Erwerb von Finanzvermögen	0,00	0,00	50,00	-50,00	0,00	0,00	-50,00	0,00
28	Auszahlg. f. Investitionsförderungsmaßnahmen	0,00	0,00	0,00	0,00	0,00	0,00	0,00	0,00
29	Auszahlg. f. den Erwerb von immateriellen Vermögensgegenständen	0,00	0,00	-3.326,44	3.326,44	0,00	0,00	3.326,44	0,00

Jahresabschluss Abwasserverband Lipbach-Bodensee

Gesamtfinanzrechnung mit Planvergleich									
Abwasserzweckverband Lipbach-Bodensee									
Nr.	Bezeichnung	Ergebnis 2019 EUR	Fortgesch. Ansatz 2020 EUR	Ergebnis 2020 EUR	Vergleich Ergeb./Ansatz EUR	Ergänz.Festlegu m HH-Vollzug EUR	Ermächtigungü bertragung aus 2019 EUR	verfügbare Mittel abzgl. Ergebnis EUR	Ermächtigungü bertrag. in 2021 EUR
30	Summe Auszahlungen aus Investitionstätigkeit (Summe aus Nummer 24 bis 29)	0,00	-1.035.500,00	-673.359,98	-362.140,02	0,00	0,00	-362.140,02	0,00
31	Finanzierungsmittelüberschuss/-bedarf aus Inv.tätigkeit (Saldo aus Nummer 23 und 30)	0,00	0,00	-4.361,73	4.361,73	0,00	0,00	4.361,73	0,00
32	Finanzierungsmittelüberschuss/-bedarf (Summe aus Nummer 17 und 31)	0,00	0,00	-504.041,93	504.041,93	0,00	0,00	504.041,93	0,00
33	EZ aus d.Aufnahme von Krediten u. wirtsch.vergl. Vorgängen für Investibionen	0,00	0,00	0,00	0,00	0,00	0,00	0,00	0,00
34	AZ für d.Tilgung von Krediten u. wirtsch.vergl. Vorgängen für Investibionen	0,00	0,00	0,00	0,00	0,00	0,00	0,00	0,00
35	Finanzierungsmittelüberschuss/-bedarf a.Finanztätigkeit (Saldo aus Nummer 33 und 34)	0,00	0,00	0,00	0,00	0,00	0,00	0,00	0,00
36	Änderg. d.Finanziergsmittelbestandes z. Ende HHJ (Summe aus Nummer 32 und 35)	0,00	0,00	-504.041,93	504.041,93	0,00	0,00	504.041,93	0,00
37	Haushaltsunwirksame Einzahlungen	558.342,77	0,00	-2.624,08	2.624,08	0,00	0,00	2.624,08	0,00
38	Haushaltsunwirksame Auszahlungen	0,00	0,00	-1.575,50	1.575,50	0,00	0,00	1.575,50	0,00
39	Überschuss/Bedarf aus haushaltsunwirks. EZ u. AZ (Saldo aus Nummer 37 und 38)	558.342,77	0,00	-4.199,58	4.199,58	0,00	0,00	4.199,58	0,00
40	Anfangsbestand an Zahlungsmitteln	0,00	0,00	558.342,77	-558.342,77	0,00	0,00	-558.342,77	0,00
41	Veränderungen des Bestands an Zahlungsmitteln (Summe aus Nummer 36 und 39)	558.342,77	0,00	-508.241,51	508.241,51	0,00	0,00	508.241,51	0,00
42	Endbestand an Zahlungsmitteln am Ende d. HHJ (Saldo aus den Summen Nummer 40 und 41)	558.342,77	0,00	50.101,26	-50.101,26	0,00	0,00	-50.101,26	0,00

Bilanz zum 31. Dezember 2020 des Abwasserverbandes Lipbach-Bodensee

12.07.2021

Aktivseite		2019	2020	Passivseite		2019	2020
1.	1. Vermögen	35.436,43	38.510,67	1.	Eigenkapital	150,00	150,00
1.1	Immaterielle Vermögensgegenstände	35.436,43	38.510,67	1.1	Basiskapital	150,00	150,00
1.2	1.2 Sachvermögen	7.398.740,51	7.599.908,21	1.2	Rücklagen	0,00	0,00
1.2.1	Unbebaute Grundstücke und grundstücksgleiche Rechte	0,00	0,00	1.2.1	Rücklagen aus Überschüssen des ordentlichen Ergebnisses	0,00	0,00
1.2.2	Bebaute Grundstücke und grundstücksgleiche Rechte	4.689.499,39	4.681.508,34	1.2.2	Rücklagen aus Überschüssen des Sonderergebnisses	0,00	0,00
1.2.3	Infrastrukturvermögen	1.347.177,87	1.296.626,33	1.2.3	Zweckgebundene Rücklagen	0,00	0,00
1.2.4	Bauten auf fremden Grundstücken	0,00	0,00	1.3	Fehlbeträge des ordentlichen Ergebnisses	0,00	0,00
1.2.5	Kunstgegenstände, Kulturdenkmäler	0,00	0,00	1.3.1	Fehlbeträge aus Vorjahren	0,00	0,00
1.2.6	Maschinen und technische Anlagen, Fahrzeuge	952.651,83	1.214.287,08	1.3.2	Jahresfehlbetrag, soweit eine Deckung im Jahresabschluss durch Entnahme aus den Ergebnisrücklagen nicht möglich ist	0,00	0,00
1.2.7	Betriebs- und Geschäftsausstattung	106.935,60	101.456,97	2	Sonderposten	7.434.526,94	7.638.718,88
1.2.8	Vorräte	0,00	0,00	2.1	für Investitionszuweisungen	7.434.526,94	7.638.718,88
1.2.9	Geleistete Anzahlungen, Anlagen im Bau	302.475,82	306.029,49	2.2	für Investitionsbeiträge	0,00	0,00
1.3	Finanzvermögen	621.155,10	136.594,62	2.3	für Sonstiges	0,00	0,00
1.3.1	Anteile an verbundenen Unternehmen	0,00	0,00	3	Rückstellungen	0,00	0,00
1.3.2	Sonstige Beteiligungen und Kapitaleinlagen in Zweckverbänden oder anderen kommunalen Zusammenschlüssen	500,00	450,00	3.1	Lohn- und Gehaltsrückstellungen	0,00	0,00
1.3.3	Sondervermögen	0,00	0,00	3.2	Unterhaltsvorschussrückstellungen	0,00	0,00
1.3.4	Ausleihungen	0,00	0,00	3.3	Stilllegungs- und Nachsorgerückstellungen für Abfalldeponien	0,00	0,00
1.3.5	Wertpapiere	0,00	0,00	3.4	Gebührenüberschussrückstellungen	0,00	0,00
1.3.6	Öffentliche rechtliche Forderungen, Forderungen aus Transferleistungen	62.162,33	82.538,84	3.5	Altlastensanierungsrückstellungen	0,00	0,00
1.3.7	Privatrechtliche Forderungen	0,00	3.354,52	3.6	Rückstellungen für drohende Verpflichtungen aus Bürgschaften und Gewährleistungen	0,00	0,00
1.3.8	Liquide Mittel	558.492,77	50.251,26	3.7	Sonstige Rückstellungen	0,00	0,00
2	Abgrenzungsposten	0,00	0,00	4	Verbindlichkeiten	620.655,10	136.144,62
2.1	Aktive Rechnungsabgrenzung	0,00	0,00	4.1	Anleihen	0,00	0,00
2.2	Sonderposten für geleistete Investitionszuschüsse	0,00	0,00	4.2	Verbindlichkeiten aus Kreditaufnahmen	0,00	0,00
3	Nettoposition (nicht gedeckter Fehlbetrag)	0,00	0,00	4.3	Verbindlichkeiten, die Kreditaufnahmen wirtschaftlich gleichkommen	0,00	0,00
				4.4	Verbindlichkeiten aus Lieferungen und Leistungen	44.855,75	136.144,62
				4.5	Verbindlichkeiten aus Transferleistungen	0,00	0,00
				4.6	Sonstige Verbindlichkeiten	575.799,35	0,00
				5	Passive Rechnungsabgrenzungsposten	0,00	0,00
Bilanzsumme Aktiva		8.055.332,04	7.775.013,50	Bilanzsumme Passiva		8.055.332,04	7.775.013,50

Anhang zur Jahresrechnung

1. Allgemeine Hinweise

Die Verbandsversammlung des Zweckverbandes hat auf Empfehlung der Verbandsverwaltung beschlossen, den Haushalt zum 1. Januar 2020 auf das Neue Kommunale Haushaltsrecht (NKHR) umzustellen. Der Gesetzgeber hatte eine Umstellung bis zum Jahr 2020 gefordert.

Durch die Umstellung ergeben sich neben einem völlig neuen Aufbau und Gliederung auch die Notwendigkeit der Veranschlagung der Abschreibungen und Auflösungen von Beiträgen und Zuschüssen. Aufgrund der Umlagefinanzierung kann der Abwasserverband kein Eigenkapital ausweisen, da allen Investitionen auf der Aktivseite der Bilanz, gleichhohe Sonderposten auf der Passivseite der Bilanz gegenüberstehen. Langfristige Verbindlichkeiten (z.B. Kredite) bestehen nicht. Ebenso wird das Ergebnissaldo der Ergebnisrechnung keinen Gewinn oder Verlust ausweisen, da der Verband umlagenfinanziert ist.

Die doppische Jahresrechnung gliedert sich wie bereits in der Haushaltsplanung dargestellt in die Ergebnisrechnung, die Finanzrechnung und die Bilanz. Der Jahresabschluss gibt Aufschluss über die am Abschlussstichtag bestehende Vermögens-, Schulden-, Ertrags- und Finanzlage des Verbands und informiert über das Ergebnis der Haushaltswirtschaft des abgelaufenen Haushaltsjahres.

Für die äußere Gestaltung des Anhangs, seinen Aufbau und Umfang bestehen keine besonderen Formvorgaben. In Anbetracht der Fülle von Information erscheint jedoch eine grundlegende Strukturierung geboten, um die erforderlichen Informationen in einen sachlichen Zusammenhang mit den Teilbereichen des Jahresabschlusses zu stellen. Deshalb erfolgen im Anschluss an die allgemeinen Angaben zum Jahresabschluss und zu den verwendeten Bilanzierungs- und Bewertungsmethoden alle erläuterungsbedürftigen Posten der Bilanz und der Ergebnisrechnung entsprechend der vorgegebenen Bilanzgliederung des § 52 Abs. 3 und 4 GemHVO.

2. Bilanzierungs- und Bewertungsmethoden

Bei Rechnungsabgrenzungsposten für Zwecke des Jahresabschlusses fanden die Bewertungsvorgaben der §§ 40 – 46 GemHVO Anwendung. Entsprechend dem Grundsatz der Vollständigkeit wurden in der Bilanz sämtliche Vermögensgegenstände und Schulden wertmäßig dargestellt.

Der Verband hat im Haushaltsjahr 2020 die Bewertungsanforderungen der GemHVO erfüllt. Die Vermögenszugänge des abgelaufenen Jahres erfolgten zu Anschaffungs- oder Herstellungskosten. Abgänge sind mit dem Restbuchwert unter Einbeziehung der ergebniswirksamen Auswirkungen berücksichtigt worden. Im Anlagenspiegel wurden auf Grund des Bruttoprinzips die Abgänge mit den vollen Anschaffungs- oder Herstellungskosten und die zum Abgangszeitpunkt darauf entfallenden Abschreibungen dargestellt.

Vermögensgegenstände, deren Nutzung zeitlich begrenzt ist, sind planmäßig linear abgeschrieben worden; außerplanmäßige Abschreibungen waren im Haushaltsjahr nicht erforderlich.

Für die Bestimmung der wirtschaftlichen Nutzungsdauer von abnutzbaren Vermögensgegenständen und somit auch für die Bewertung 2020, wurden die Abschreibungstabellen für Baden-Württemberg zu Grunde gelegt. Innerhalb des dort vorgegebenen Rahmens wurde unter Berücksichtigung der tatsächlichen örtlichen Verhältnisse die Bestimmung der Nutzungsdauer vorgenommen.

Zuschreibungen, also rein wertmäßige Erhöhungen des Anlagevermögens, erfolgten jeweils unter Beachtung der Handelsrechtlichen Vorschriften der §§ 268 und 280 HGB.

Als weiterer Bewertungsansatz kam überwiegend das Prinzip der Einzelbewertung zur Anwendung. In begründeten Fällen wurde für Vermögensgegenstände des Sachanlagevermögens eine Vereinfachung der Bewertung im Wege der Festbewertung durchgeführt, soweit hierzu die gesetzlichen Voraussetzungen gegeben waren.

Abweichungen von bisher im Rahmen der Eröffnungsbilanzierung angewandten Bewertungs- und Bilanzierungsmethoden bestanden nicht.

In die Bilanz wurden nur Vermögensgegenstände aufgenommen, bei denen der Verband das wirtschaftliche Eigentum daran innehat und diese selbstständig verwertbar sind. Wirtschaftliches Eigentum wurde stets dann angenommen, wenn dem Verband dauerhaft, d. h. für die wirtschaftliche Nutzungsdauer Besitz, Gefahr, Nutzung und Lasten zustehen und wenn der Verband über das Verwertungsrecht verfügt und somit die tatsächliche Verfügungsgewalt (Sachherrschaft) ausübt.

Forderungen und sonstige Vermögensgegenstände entsprechen den Nominalwerten; die Verbindlichkeiten sind zum Rückzahlungsbetrag passiviert.

Forderungen oder Verbindlichkeiten in Fremdwährungen bestanden nicht.

Die Rückstellungen decken alle erkennbaren Verpflichtungen in angemessener oder gesetzlich zulässiger Höhe. Sie sind entsprechend aufgegliedert und erläutert, soweit es sich bei den einzelnen Rückstellungsarten um wesentliche Beträge handelt. Rückstellungen wurden aufgelöst, soweit absehbar war, dass eine Inanspruchnahme nicht erfolgen wird und der Rückstellungsgrund damit entfallen ist.

Weitere Angaben sind den Erläuterungen zu den einzelnen Bilanzposten und den Positionen der Ergebnisrechnung zu entnehmen.

3. Einbeziehung von Zinsen für Fremdkapital in die Herstellungskosten

Im Jahr 2020 wurden keine Zinsen in die Herstellungskosten von Bauvorhaben einbezogen, da die Ermittlung aufwändig ist und derzeit ohnehin niedrige Zinssätze gelten.

4. Pensionsrückstellungen

Gemäß § 53 Abs. 2 Nr. 4 GemHVO muss der Verband den auf ihn entfallenden Anteil an den beim Kommunalen Versorgungsverband Baden-Württemberg (KVBW) auf Grund von § 27 Abs. 5 des Gesetzes über den Kommunalen Versorgungsverband gebildeten

Pensionsrückstellungen sowie die unter Berücksichtigung des bereits angesammelten Vermögens für die Pensionsrückstellungen ausweisen.

Der **Anteil an den Rückstellungen für den Verband beträgt 0 €**, da der Verband keine Beamte (nur Ehrenamtliche) hat.

5. Verwendung liquider Mittel zur Finanzierung der Investitionen

Zu Beginn des Jahres 2020 hatte der Verband liquide Mittel über 558.342,77 € (ohne Handkasse) und auf Ende des Jahres sind es gemäß der Bilanz 50.101,26 € (23.645,27 € Voba, 26.455,99 € Sparkasse).

6. Übersicht über die in das folgende Jahr übertragene Ausgaben und Einnahmen – Ermächtigungen und Kreditermächtigungen

Die Ermächtigungen im Ergebnishaushalt und im Finanzhaushalt vom Haushaltsjahr 2020 in das Haushaltsjahr 2021 betragen 0,00 €.

Bei den Kreditermächtigungen wurde eine Ermächtigung für 2020 in Höhe von 0,00 € veranschlagt. Eine tatsächliche Kreditaufnahme erfolgte deshalb nicht.

7. Übersicht über die übernommenen Bürgschaften

Der Verband hat **keine Bürgschaften** übernommen.

8. Übersicht über die in Anspruch genommenen Verpflichtungsermächtigungen

Für die reibungslose Abwicklung von Investitionen über das Haushaltsjahr 2020 hinaus wurden im Finanzhaushalt auf der Ebene der Produktgruppen maßnahmenbezogen in der jeweiligen Bedarfshöhe Verpflichtungsermächtigungen zu Lasten zukünftiger Haushaltsjahre veranschlagt. Der Gesamtbetrag aller Verpflichtungsermächtigungen für investive Auszahlungen wurde in der Haushaltssatzung in Höhe von 3.800.000,00 € für den Neubau der 4. Reinigungsstufe zur Spurenstoffelimination auf der Kläranlage Immenstaad festgesetzt.

Haushaltsausgabereste wurden keine ins Folgejahr übertragen. Ebenso gibt es keine Einnahmereste.

9. Vermögensübersicht


In Ergänzung zu der Bilanz sind gem. § 55 Abs. 1 GemHVO der Stand des **Vermögens** auch zu Beginn des Jahres und die Zu- und Abgänge des laufenden Jahres darzustellen. Die folgende Übersicht enthält diese Angaben.

Anlagenvermögen	Stand zum 01.01.2020	Vermögensveränderungen im Haushaltsjahr					Stand zum 31.12.2020
		Vermögens- zugänge	Vermögens- abgänge	Umbu- chungen	Zu- schreibungen	Abschrei- bungen	
		EUR					
1	2	3	4	5	6	7	8
1. Immaterielle Vermögensgegenstände	35.436,43	3.326,44	0,00	0,00	0,00	252,20	38.510,67
2. Sachvermögen							
2.1. Unbebaute Grundstücke u. grundstücksgleiche Rechte	0,00	0,00	0,00	0,00	0,00	0,00	0,00
2.2. Bebaute Grundstücke und grundstücksgleiche Rechte	4.689.499,39	226.544,32	0,00	0,00	0,00	234.535,37	4.681.508,34
2.3. Infrastrukturvermögen	1.347.177,87	9.881,79	0,00	0,00	0,00	60.433,33	1.296.626,33
2.4. Bauten auf fremden Grundstücken	0,00	0,00	0,00	0,00	0,00	0,00	0,00
2.5. Kunstgegenstände, Kulturdenkmäler	0,00	0,00	0,00	0,00	0,00	0,00	0,00
2.6. Maschinen und technische Anlagen, Fahrzeuge	952.651,83	406.639,12	0,00	0,00	0,00	145.003,87	1.214.287,08
2.7. Betriebs- und Geschäftsausstattung	106.935,60	14.633,54	0,00	0,00	0,00	20.112,17	101.456,97
2.8. Geleistete Anzahlungen, Anlagen im Bau	302.475,82	190.929,49	187.375,82	0,00	0,00	0,00	306.029,49
3. Finanzvermögen (ohne Forderungen und liquide Mittel)							
3.1. Anteile an verbundenen Unternehmen	0,00	0,00	0,00	0,00	0,00	0,00	0,00
3.2. Sonst. Beteilig. Und Kapitaleinlagen in Zweckverbänden oder anderen kommunalen Zusammenschlüsse	500,00	0,00	50,00	0,00	0,00	0,00	450,00
3.3. Sondervermögen	0,00	0,00	0,00	0,00	0,00	0,00	0,00
3.4. Ausleihungen	0,00	0,00	0,00	0,00	0,00	0,00	0,00
3.5. Wertpapiere	0,00	0,00	0,00	0,00	0,00	0,00	0,00
Insgesamt	7.434.676,94	851.954,70	187.425,82	0,00	0,00	460.336,94	7.638.868,88

Bilder von Investitionen der letzten Jahre beim Abwasserverband



Schaltschränke



Notstromaggregat



Schaltanlage Schlamm



BHKW



Warte

10. Forderungsübersicht

In Ergänzung zu der Bilanz sind gem. § 55 Abs. 1 GemHVO der Stand der **Forderungen** auch zu Beginn des Jahres und die Zu- und Abgänge des lfd. Jahres darzustellen. Die folgende Übersicht enthält diese Angaben.

Art der Forderungen	Gesamtbetrag am 01.01.2020	Veränderung im Haushaltsjahr	Gesamtbetrag am 31.12.2020
1. Öffentlich-rechtliche Forderungen	62.162,33 €	20.376,51 €	82.538,84 €
2. Forderungen aus Transferleistungen	0,00 €	0,00 €	0,00 €
3. Privatrechtliche Forderungen	0,00 €	3.354,52 €	3.354,52 €

11. Schuldenübersicht

Der Abwasserverband Lipbach-Bodensee ist seit dem Wirtschaftsjahr 2019 schuldenfrei.

12.07.21

Jahresabschluss Abwasserverband Lipbach-Bodensee

Schuldenübersicht			
Abwasserverband Lipbach-Bodensee			
Nr.	Bezeichnung	zum 01.01.2020 TEUR	zum 31.12.2020 TEUR
A10	1. Ergebnismrücklagen	0,0	0,0
A11	1.1 Rücklagen aus Überschüssendes ordentlichen Ergebnisses	0,0	0,0
A12	1.2 Rücklagen aus Überschüssendes Sonderergebnisses	0,0	0,0
B10	2. Zweckgebundene Rücklagen Rücklagen gesamt	0,0	0,0
1.1	1.1 Anleihen	0,0	0,0
1.2	1.2 Kredite für Investitionen	0,0	0,0
1.2.1	1.2.1 Bund	0,0	0,0
1.2.2	1.2.2 Land	0,0	0,0
1.2.3	1.2.3 Gemeinden und Gemeindeverbände	0,0	0,0
1.2.4	1.2.4 Zweckverbände und dergleichen	0,0	0,0
1.2.5	1.2.5 Kreditinstitute	0,0	0,0
1.2.6	1.2.6 sonstiger Bereich	0,0	0,0
1.3	1.3 Kassenkredite	0,0	0,0
1.4	1.4 Verbindlichkeiten aus kreditähnlichen Rechtsgeschäften	0,0	0,0
1.	1. Geldschulden	0,0	0,0
	nachrichtlich: Schulden der Sondervermögen mit Sonderrechnung (Angaben jeweils für einzelne Sondervermögen)		
2.1	2.1 Anleihen	0,0	0,0
2.2	2.2 Verbindlichkeiten aus Krediten für Investitionen	0,0	0,0
2.3	2.3 Kassenkredite	0,0	0,0
2.4	2.4 Verbindlichkeiten aus kreditähnlichen Rechtsgeschäften	0,0	0,0
2.	2. Gesamtschulden des Sondermögensvermögens mit Sonderrechnung	0,0	0,0
	Gesamtschulden von Kernhaushalt und Sondervermögen mit Sonderrechnung		
3.1	3.1 Anleihen	0,0	0,0
3.2	3.2 Verbindlichkeiten aus Krediten für Investitionen	0,0	0,0
3.3	3.3 Kassenkredite	0,0	0,0
3.4	3.4 Verbindlichkeiten aus kreditähnlichen Rechtsgeschäften	0,0	0,0
Z51	Zwischensumme 3.1 + 3.2 + 3.3 + 3.4	0,0	0,0
A	abzüglich Schulden zwischen Kernhaushalt und Sondervermögen mit Sonderrechnung	0,0	0,0
3.	3. Konsolidierte Gesamtschulden	0,0	0,0

12. Sonstige Angaben

Namen der Vertreter in der Verbandsversammlung

MITGLIEDER

STELLVERTRETER

MARKDORF

Bürgermeister Riedmann

Umweltgruppe

Blezinger, Peter

Grafmüller, Dr. Bernhard

Oßwald, Christiane

Alber, Jonas

Bischofberger, Johanna

Deiters-Wälischmiller, Susanne

Gretscher, Lisa

Mutschler, Joachim

CDU

Koners-Kannegießer, Martina

Pflugger, Simon

Brielmayer, Bernd

Mock, Kerstin

Sträßle, Susanne

Viellieber, Alfons

Wild, Erich

FW

Gantert, Dr. Markus

Heimgartner, Markus

Bitzenhofer, Dietmar

Holstein, Arnold

Neumann, Jens

Steffelin, Sandra

SPD

Achilles, Cornelia

Achilles, Uwe

Zimmermann, Wolfgang

IMMENSTAAD

Bürgermeister Henne

FWI

Dickreiter, Ruth

Langenstein, Hubert

}

Graf, Andreas

Homburger, Gudrun

Müller, Lisa

CDU

Mohr, Martina

Winkler, Sandra

}

Siebenhaller, Stefan

Frank, Martin

SPD

Deisenberger, Ernst

Theiling, Marco

Grüne

Böhlen, Markus

Heß, Sonja
Gomeringer, Martin
Volk, Sven

FRIEDRICHSHAFEN/KLUFTERN

Bürgermeister Dr. Köhler

Sigg, Dr. Wolfgang

Hornung, Mirjam

Leiprecht, Gerhard

Meschenmoser, Jochen

HAGNAU

Bürgermeister Frede

Gutemann, Harald

Staneker, Renate

Dimmeler, Fabian

Werner, Luzia

Rechenschaftsbericht 2020

1. Haushaltsplanung und Entwicklung der Finanzwirtschaft im Haushaltsjahr 2020

Die Verbandsversammlung hatte am 03. März 2020 den Haushalt 2020 verabschiedet. Das Landratsamt Bodenseekreis hat die Gesetzmäßigkeit der Haushaltssatzung am 17. März 2020 bestätigt und den in der Haushaltssatzung festgesetzten Gesamtbetrag der vorgesehenen Kreditaufnahmen für Investitionen und Investitionsförderungsmaßnahmen in Höhe von 0 € sowie den Gesamtbetrag der Verpflichtungsermächtigungen in Höhe von 3.800.000,00 € € genehmigt. Die öffentliche Bekanntmachung der Haushaltssatzung erfolgte am 04. April 2020 mit öffentlicher Auslegung des Haushaltsplans für sieben Tage.

Im Haushaltsplan waren im Ergebnishaushalt an ordentlichen Erträgen 1.842.400 € und an ordentlichen Aufwendungen 1.842.400 € veranschlagt. Daraus ergab sich ein ausgeglichenes Gesamtergebnis in Höhe von 0 €.

Der Gesamtfinanzhaushalt sah einen Zahlungsüberschuss von 0,00 € vor, Einzahlungen aus Investitionstätigkeit von 1.035.500 €, Auszahlungen aus Investitionstätigkeit von 1.035.500 €. Es wurden keine Einzahlungen aus Kreditaufnahmen zum Ausgleich des Haushalts benötigt und veranschlagt. Daraus ergab sich eine Veränderung des Finanzmittelbestands von 0,00 €.

Eine Gegenüberstellung des Gesamtplanansatzes und des Rechnungsergebnisses zeigt folgende Abweichungen:

	Planansatz 2020 in €	Rechnungsergebnis 2020 in €	Differenz in €
in der Gesamtergebnisrechnung			
Ordentliches Ergebnis	0,00	0,00	0,00
Sonderergebnis	0,00	0,00	0,00
in der Gesamtfinanzrechnung			
Zahlungsmittelüberschuss der Ergebnisrechnung	0,00	-499.680,20	-499.680,20

Finanzierungsmittelbedarf aus Investitionstätigkeit	0,00	-4.361,73	-4.361,73
Haushaltsunwirksame Zahlungen	0	-4.199,58	-4.199,58
Änderung des Finanzierungsmittelbestandes	0,00	-508.241,51	-508.241,51

Der Endbestand an Zahlungsmitteln zum 31.12.2020 betrug 50.101,26 €

2. Erläuterung der Gesamtergebnisrechnung

2.1 Ordentliche Erträge

ergaben sich endgültig in Höhe von

1.892.032,31 €

Von den vier Verbandsgemeinden Markdorf, Immenstaad, Friedrichshafen-Kluftern und Hagnau gingen Umlagen i. H. v. **1.358.573,42 €** ein. Veranschlagt waren 1.306.900,00 €, so dass auf dieser Ertragsposition Mehrerträge von 51.673,42 € oder 3,95 % zu verzeichnen sind.

Die Mehrerträge resultieren daraus, dass bei der Betriebskostenumlage höhere Ausgaben benötigt wurden als die angesetzte Umlage in Höhe von 1.306.900,00 €.

Sonstige privatrechtliche Leistungsentgelte gingen über **6.782,89 €** ein. Gegenüber der Planung ergaben sich dadurch Mindererträge von 8.217,11 € (Entgelte und sonstige Ersätze). Gründe hierfür sind Mindereinnahmen, durch den Klärgebührenanteil mit der Stadt Markdorf und die immer weniger werdenden Anlieferungen von Fäkalien auf der Verbandskläranlage.

Bei den Kostenerstattungen und Kostenumlagen gingen **66.336,53 €** ein. Gegenüber der Planung ergaben sich hier 9.336,53 € Mehreinnahmen.

Hintergrund für diese Mehreinnahmen war die Tatsache, dass im Rechnungsjahr 2020, für die Betreuung, Wartung und Unterhaltung der Pumpwerke für die drei Mitgliedsgemeinden ein Mehraufwand gegenüber der Vorjahre bestand. Dies sind wie o.g. 9.336,53 € mehr als geplant. Der Planansatz betrug 57.000,00 €.

Die Ertragsposition „Sonstige privatrechtliche Erträge“ wurde nur mit **2,53 €** anstatt der geplanten 500,00 € bebucht. Hierbei handelt es sich um Zinserträge der Bank.

Ordentliche Aufwendungen

ergaben sich endgültig in Höhe von

1.892.032,31 €

Das Rechnungsergebnis bei den Aufwendungen für Sach- und Dienstleistungen schließt mit **871.242,62 €** gegenüber der Planung von 820.950,00 € ab (+ 50.292,62 €). Die Schlussrechnung für die Gastechnische Einrichtung in Höhe von 56.322,63 € wurde erst im Juni 2020 abgerechnet. Veranschlagt waren die Kosten im Wirtschaftsjahr 2019.

Die Abschreibungen liegen mit **460.336,94 €** ca. 0,57 % oder 2.663,06 € unter dem Planansatz von 463.000,00 €.

Aufwendungen für Finanzausgaben sind mit **1.168,45 €** über dem Planwert von 500,00 € (+ 668,45 €) abgerechnet worden. Dies liegt am Verwarentgelt und den neuen Kontomodellen der Banken.

Die sonstigen ordentlichen Aufwendungen lagen mit **124.654,31 €** unter dem Planansatz von 137.850,00 €. Allein bei dem Sachkonto 4431300 (Prüfungs- und Beratungskosten) war ein Ansatz von 35.500,00 € geplant, für Ingenieurleistungen Schmutzfrachtberechnung (Überrechnung Verbandssammler). Es wurden aber lediglich 2.710,05 € abgerufen.

3. Erläuterung der Gesamtf finanzrechnung

Die Gesamtf finanzrechnung beinhaltet die zahlungswirksamen Ein- und Auszahlungen - Ist-Zahlen - des Ergebnishaushaltes (Zahlungsmittelüberschuss/-bedarf aus lfd. Tätigkeit) sowie die Ein- und Auszahlungen aus Investitionstätigkeiten. Im Rechnungsergebnis ergab sich saldiert ein Zahlungsmittelbedarf aus laufender Tätigkeit von 499.680,20 €. Geplant waren 0,00 €.

Für laufende Aufwendungen wurden 1.336.102,76 € und damit 43.297,24 € weniger ausgezahlt, als geplant.

Im investiven Bereich konnten von den vier Verbandsgemeinden für die Investitionsumlage **664.528,88 €** (668.998,25 € abzgl. 4.469,37 € Erstattung) gegenüber dem Planansatz von 1.035.500,00 € kassenmäßig eingebucht werden. Bei den Investitionsumlagen wurde nicht nach Plan angefordert, sondern entsprechend dem Bauabschnitt.

Die Auszahlungen aus **Investitionstätigkeit** betragen insgesamt saldiert **673.359,98 €**, davon entfallen 300,00 € auf eine Dienstbarkeit für den Bypass, auf DV Software (Programmiersoftware) 3.026,44 €, auf Baumaßnahmen 635.027,75 € und auf den Erwerb von beweglichem Anlagevermögen 26.224,69 €. Weiterhin wurde die Beteiligung beim Badischen-Gemeinde-Versicherungs-Verband um 50,00 € reduziert. Der Vollständigkeit halber sei noch erwähnt, dass im Jahr 2021 noch eine große Gutschrift in Höhe von 8.831,10 € von SAG-Ingenieure für die Erneuerung und Erweiterung der Notstromanlage nach der kaufmännischen Abgrenzung in das Jahr 2020 gebucht, die Einnahme in der Finanzrechnung jedoch erst in 2021 ersichtlich wird.

Zur Finanzierung der im Haushaltsplan veranschlagten Investitionen sind keine Kredite notwendig, da der Abwasserverband umlagefinanziert ist. Kassenwirksame Darlehen wurden ebenfalls nicht aufgenommen. Die Verbandskasse war ganzjährig flüssig und nur kurzfristig über den Freibeträgen der Sparkasse Bodensee und Volksbank Überlingen, bei der ein Negativzins von 0,50 % zu entrichten wäre. Die Verbandskasse war damit ideal finanziert.

Alle dargestellten (Ist-) Veränderungen führten zu einem Endbestand an Zahlungsmitteln über **50.101,26 €** (ohne Handkasse).

Durch die Anforderung von zwei Vorauszahlungen zum Anfang eines Quartals auf die endgültigen Umlagen ist die Kasse stets in der Lage, die Zahlungen pünktlich und in voller Höhe zu leisten. Rückstände bei den Verbandsumlagen bestehen nicht.

Kassenkredite waren im Wirtschaftsjahr 2020 nicht notwendig.

1. Erläuterung der Bilanz

A. AKTIVSEITE **7.775.013,50€**

1. VERMÖGEN **7.638.868,88 €**

1.1 Immaterielle Vermögensgegenstände 38.510,67 €

1.2 Sachvermögen 7.599.908,21 €

Das Infrastrukturvermögen umfasst sämtliche Verkehrs-, Ver- und Entsorgungseinrichtungen. Neben dem Grund und Boden sind insbesondere die einzelnen Abwasseranlagen wertmäßig ausgewiesen.

1.2.2. bebaute Grundstücke und grundstücksgleiche Rechte 4.681.508,34 €

1.2.3. Infrastrukturvermögen 1.296.626,33 €

1.2.6. Maschinen, technische Anlagen, Fahrzeuge 1.214.287,08 €

1.2.7. Betriebs- und Geschäftsausstattung 101.456,97 €

1.2.9. Geleistete Anzahlungen, Anlagen im Bau 306.029,49 €

Diese Position beinhaltet neben den geleisteten Anzahlungen vor allem den Wert sämtlicher Baumaßnahmen, die zum Bilanzstichtag noch nicht fertig gestellt waren, bei denen also eine Bauabnahme oder Inbetriebnahme noch nicht erfolgt ist; insbesondere Kosten für die 4. Reinigungsstufe (Spurenstoffelimination) und die Erneuerung der Schaltanlage Schlamm.

1.3 Finanzvermögen 136.594,62 €

Hier sind sämtliche Forderungen, Liquide Mittel und Geldanlagen des Verbands ausgewiesen. Dazu gehören in erster Linie Anteile an verbundenen Unternehmen, Beteiligungen und Sondervermögen, und hier insbesondere die organisatorisch verselbstständigten Einrichtungen (Eigenbetriebe).

1.3.5 Beteiligungen

450,00 €

Hier werden die Beteiligungen ausgewiesen, die in der Absicht gehalten werden, einen längerfristige Verbindung zu diesem Unternehmen herzustellen, ohne einen beherrschenden Einfluss auszuüben.

Es handelt sich um die Beteiligung beim Badischen-Gemeinde-Versicherungs-Verband und dem Genossenschaftsanteil der Volksbank Überlingen.

1.3.6 Öffentlich-rechtliche Forderungen

82.538,84 €

Öffentlich-rechtliche Forderungen stellen Ansprüche des Verbands aufgrund von Bescheiden (Verwaltungsakt) oder der Verbandsumlagen, die nach der aktuellen Verbandssatzung zu bezahlen sind, dar. Zum Bilanzstichtag 31.12.2020 hatte eine Verbandsgemeinde höhere Vorauszahlungen geleistet, als im Rahmen der Abrechnung des Ergebnisses notwendig waren. Deshalb ergaben sich im Rahmen der Endabrechnungen für die Verbandsgemeinde Rückerstattungen (Guthaben). Diese wurde unverzüglich nach Endabrechnung auf das Konto der Gemeinde zurück überwiesen. Hierbei handelt es sich um die Abrechnungen mit den Verbandsgemeinden bei den Betriebskosten sowie der Abrechnung für die Betreuung, Wartung und Unterhaltung der PW und RÜB die erst im Jahr 2021 für 2020 abgerechnet wurden.

1.3.7 Privatrechtliche Forderungen

3.354,52 €

Privatrechtliche Forderungen basieren auf einem privatrechtlichen Schuldverhältnis und sind insbesondere Grundstücksverkäufe, Mieten, Pachten sowie Forderungen aus Schadensfällen. Beim AZV sind dies vor allem die Entgelte/Erträge für die Wartung der Pumpwerke der drei Verbandsgemeinden. Im abgelaufenen Jahr wurden die Leistungen des Jahres 2020 an die drei Gemeinden abgerechnet, die Zahlung erfolgte pünktlich nach Anforderung im neuen Jahr 2021. Hierbei handelt es sich noch um die Abrechnung mit der Stadt Markdorf über den Klärgebührenanteil 2020 (2.931,18 €), Abrechnung der

Einspeisung des BHKW ins Netz mit Netze BW (390,75 €) sowie die Anlieferung von Fäkalien auf der Kläranlage (32,59 €).

1.3.8 Liquide Mittel 50.251,26 €

Unter dieser Bilanzposition fallen alle verfügbaren liquiden Mittel, also alle gemeindlichen Girokontobestände sowie der Kassenbestand des Abwasserverbandes. Hier werden bei der Sparkasse (26.455,99 €), der Volksbank Markdorf (23.645,27 €) sowie der Handkasse (150,00 €) ausgewiesen.

Negative Werte würden auf der Passivseite unter Verbindlichkeiten als Kassenkredit ausgewiesen. Es wurden 2020 keine Kassenkredite in Anspruch genommen!

2. Abgrenzungsposten 0,00 €

Posten, deren Leistung nicht das aktuelle Haushaltsjahr betreffen.

B. PASSIVSEITE 7.775.013,50 €

1. KAPITALPOSITION 150,00 €

1.2 Basiskapital 150,00 €

Das Basiskapital, das auch als Reinvermögen bezeichnet wird, ist der Unterschiedsbetrag zwischen Vermögen und Abgrenzungsposten der Aktivseite abzüglich der Rücklagen, Sonderposten, Rückstellungen, Verbindlichkeiten und Rechnungsabgrenzungsposten der Passivseite der Bilanz.

Die Eigenkapitalquote, bezogen auf die Bilanzsumme, beträgt 0,00 Prozent.

2. Sonderposten 7.638.718,88 €

Unter den Investitionszuweisungen finden sich die Sonderposten, welche der Abwasserverband für Investitionsvorhaben (Hoch- und Tiefbau) oder Beschaffungen von

Seiten des Bundes und Landes, den Verbandsgemeinden oder von sonstigen Stellen erhalten hat. Da der Abwasserverband umlagefinanziert ist, werden und wurden für die Investitionen jährliche Investitionsumlagen bezahlt.

Gemäß dem Brutto-Prinzip nach § 40 Abs. 4 GemHVO (getrennter Ausweis von Anschaffungskosten und hierfür erhaltene Zuweisungen nicht bei den Anschaffungskosten (auf der Aktivseite) abgesetzt, sondern als Sonderposten passiviert und entsprechend der Nutzungsdauer des bezuschussten Anlageguts korrespondierend ertragswirksam aufgelöst.

Erhaltene Zuweisungen und Beiträge für Investitionen (z. B. Landeszuwendungen, Anschlussbeiträge und Investitionsumlagen von den Verbandsgemeinden) werden bei Anwendung der Bruttomethode als Sonderposten ausgewiesen. Sie werden entsprechend der Nutzungsdauer der damit finanzierten Vermögensgegenstände ergebniswirksam aufgelöst (§ 40 Abs. 4 GemHVO).

Es entfallen auf die Stadt Markdorf 3.116.758,01 €, Gemeinde Immenstaad 2.711.277,17 €, Stadt Friedrichshafen-Kluftern 848.598,91 € und der Gemeinde Hagnau 962.134,79 €.

3. Rückstellungen

0,00 €

Rückstellungen sind Verpflichtungen, die bezüglich ihrer Höhe, ihres zeitlichen Eintretens und/oder ihres Bestandes ungewiss sind, aber hinreichend sicher erwartet werden können. Sie dienen dazu, durch zukünftige Handlungen bedingte Wertminderungen der Rechnungsperiode als Aufwand zuzurechnen.

3.1 Lohn- und Gehaltsrückstellungen

0,00 €

Diese Position beinhaltet Rückstellungen für Lohn- und Gehaltszahlungen für Zeiten der Freistellung von der Arbeit im Rahmen der Altersteilzeit.

Rückstellungen werden gebildet für Beschäftigungsverhältnisse im sog. Blockmodell. Dabei erfolgt die Aufteilung in eine Beschäftigungs- und Freizeitphase. Mit Beginn der

Beschäftigungsphase werden der Rückstellung zeitanteilig gleiche Raten bis zum Beginn der Freizeitphase zugeführt.

3.2 Sonstige Rückstellungen 0,00 €

Gem. § 41 Absatz 1 GemHVO wurden keine Rückstellungen gebildet.

4. Verbindlichkeiten 136.144,62 €

Verbindlichkeiten sind die am Abschlussstichtag der Höhe und der Fälligkeit nach feststehenden Verpflichtungen. Grundsätzlich sind sämtliche Verbindlichkeiten zu passivieren, um dem Grundsatz der Vollständigkeit gerecht zu werden. Die Schulden sind zum Abschlussstichtag einzeln zu bewerten.

4.2 Verbindlichkeiten aus Kreditaufnahmen 0,00 €

Kredite werden mit dem Rückzahlungsbetrag zum Bilanzstichtag ausgewiesen.
Der Abwasserverband ist seit dem Wirtschaftsjahr 2019 schuldenfrei.

4.4 Verbindlichkeiten aus Lieferungen und Leistungen 136.144,62 €

Hierzu zählen Verpflichtungen aus gegenseitigen Verträgen, die von den Lieferanten im alten Jahr erfüllt wurden, aber vom Verband am 31.12.2020, noch nicht bezahlt waren. Hierbei handelt es sich um Rechnungen von Dritten, sowie die Personalkosten- und EDV-Kostenabrechnung mit der Stadt Markdorf sowie Strom- und Telefonabrechnungen.

4.6 Sonstige Verbindlichkeiten 0,00 €

Unter dieser Position fallen alle weiteren Verbindlichkeiten, welche nicht unter die vorher genannten Positionen fallen. Hierbei handelt es sich um Verbindlichkeiten bzgl. der Lohnsteuer sowie dem Kindergeld.

5. Finanzanlage

Nach Abschluss des Jahres 2020 stellt sich die Finanzlage gegenüber den von der
Verbandsversammlung beschlossenen Ansätzen wie folgt dar:

Konsumentiver Bereich	Planansatz	Ergebnis	Vergleich
Einzahlungen aus laufender Verwaltungstätigkeit	1.379.400,00 €	836.422,56 €	542.977,44 €
Auszahlungen aus laufender Verwaltungstätigkeit	-1.379.400,00 €	-1.336.102,76 €	-43.297,24 €
Saldo = Zahlungsmittel-überschuss aus laufender Verwaltungstätigkeit	0,00 €	-499.680,20 €	-499.680,20 €

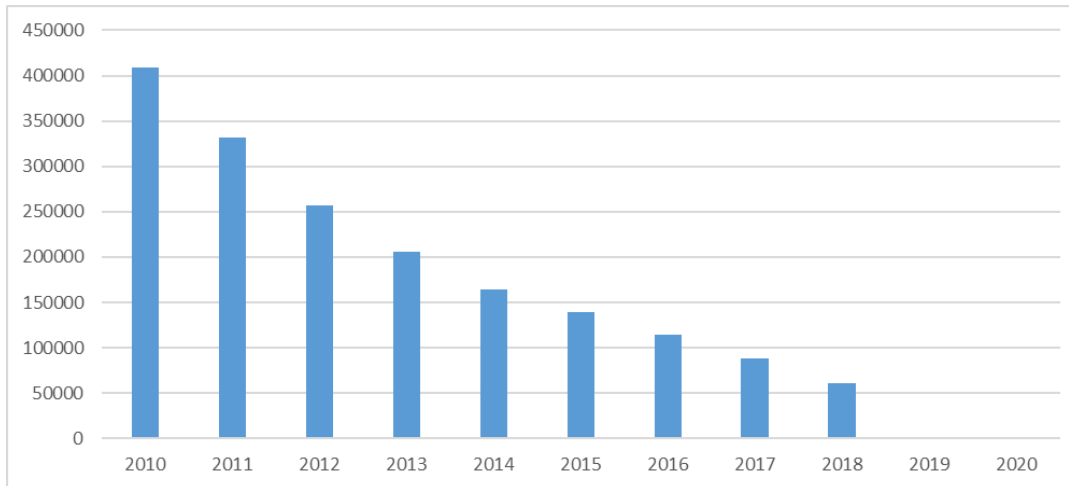
Investiver Bereich	Planansatz	Ergebnis	Vergleich
Einzahlungen aus Investitionstätigkeit	1.035.500,00 €	668.998,25 €	366.501,75 €
Auszahlungen aus Investitionstätigkeit	-1.035.500,00 €	-673.359,98 €	-362.140,02 €
Saldo aus Investitionstätigkeit	0,00 €	- 4.361,73 €	- 4.361,73 €

Finanzierungen	Planansatz	Ergebnis	Vergleich
Einzahlungen aus der Aufnahme von Krediten für Investitionen	0,00 €	0,00 €	0,00 €
Auszahlungen für die Tilgung von Krediten für Investitionen	0,00 €	0,00 €	0,00 €
Auszahlungen für die Tilgung von Krediten für Investitionen	0,00 €	0,00 €	0,00 €

Zusammenstellung	Planansatz	Ergebnis	Vergleich
Saldo konsumtiver Bereich	0,00 €	-499.680,20 €	-499.680,20 €
Saldo Investiver Bereich	0,00 €	-4.361,73 €	-4.361,73 €
Saldo Finanzierungen	0,00 €	0,00 €	0,00 €
Änderung des Finanzierungsmittelbestands	0,00 €	-504.041,93 €	-504.041,93 €
Überschuss/Bedarf aus haushaltsunwirksamen Ein- bzw. Auszahlungen	0,00€	-4.199,58 €	-4.199,58 €
Anfangsbestand an Zahlungsmitteln	0,00 €	558.342,77 €	558.342,77 €
Endbestand an Zahlungsmitteln	0,00 €	50.101,26 €	50.101,26 €

6. Entwicklung der Verschuldung aus Krediten vom Kreditmarkt

Die Entwicklung der Verschuldung für Investitionskredite ist im folgendem Schaubild dargestellt.



Der Abwasserverband ist seit dem Wirtschaftsjahr 2019 schuldenfrei. Dies resultiert daraus, dass die Verbandsversammlung am 26. Juni 2019, beschlossen hat, das Darlehen bei der Landesbank Baden-Württemberg in Höhe von 48.695,06 € (incl. Zinsen) vorzeitig zurück zu zahlen. Das Darlehen Nr. 606 161 317 wurde dann am 16.09.2019 vollständig getilgt.

7. Kennzahlen der Vermögens-, Schulden-, Ertrags- und Finanzsituation

Die wirtschaftliche Situation des Verbands wird abschließend noch durch die folgenden Kennzahlen dargestellt

7.1 Vermögenskennzahlen

Sachvermögensquote 2020

<p>Kommunen verfügen im Bereich der Daseinsfürsorge über ein umfangreiches Sachvermögen. Die Sachvermögensquote verdeutlicht in welchem Umfang das kommunale Vermögen gebunden ist. Da das Sachvermögen eines Abwasserzweckverbandes in der Regel nicht veräußerbar ist, kann die Quote nur langfristig beeinflusst werden.</p>	$\frac{\text{Sachvermögen} \times 100}{\text{Bilanzsumme}}$	97,74
	<p>Sachvermögen: 7.599.908,21 € Bilanzsumme: 7.775.013,50 €</p>	

7.2 Finanzkennzahlen

Eigenkapitalquote I 2020

Die Eigenkapitalquote I zeigt an, in welchem Umfang das Vermögen der Kommunen durch Eigenkapital finanziert ist. Je höher die Eigenkapitalquote ist, desto unabhängiger ist die Kommune von externen Kapitalgebern.	<u>Eigenkapital x 100</u> Bilanzsumme	0,00
	Eigenkapital: 150,00 € Bilanzsumme: 7.775.013,50 €	

7.3 Ertragskennzahlen

Personalintensität 2020

Die Personalintensität I gibt den Anteil der Personalaufwendungen an den ordentlichen Aufwendungen an. Bei der Interpretation der Kennzahlen ist der Grad an Ausgliederungen in der Kommune zu beachten.	<u>Personalaufwendungen x 100</u> ordentliche Aufwendungen	22,97
	Personalaufwendungen: 434.629,99 € ordentl. Aufwendungen: 1.892.032,31 €	

Sach- und Dienstleistungsintensität 2020

Die Sach- und Dienstleistungsintensität lässt erkennen, in welchem Ausmaß sich eine Kommune für die Inanspruchnahme von Leistungen Dritter entschieden hat.	Aufwendungen für Sach- und <u>Dienstleistungen x 100</u> ordentliche Aufwendungen	46,04
	Aufw. F. Sach- u. Dienstl.: 871.242,62 € ordentl. Aufwendungen: 1.892.032,31 €	

Abschreibungsintensität 2020

Die Abschreibungsquote gibt an, welchen Teil die bilanziellen Abschreibungen auf das Anlagevermögen an den gesamten Aufwendungen ausmachen. Der Wert ist nur geringfügig kurzfristig beeinflussbar und kann Aussagen machen über den Alterszustand der Anlagen und möglichen Investitionsbedarf.	<u>Abschreibungen x 100</u> ordentliche Aufwendungen	24,33
	Abschreibungen: 460.336,94 € ordentl. Aufwendungen: 1.892.032,31 €	

8. Fazit/Entwicklung der Finanzen und der Betriebskostenumlage

1. Das Anlagevermögen erhöhte sich von 7,4 Mio. auf 7,6 Mio. €, da Neuinvestitionen höher als die Abschreibungen waren.
2. Eigenkapital wird beim Verband nicht ausgewiesen, da dieser umlagefinanziert ist.
3. Der Abwasserverband ist seit dem Wirtschaftsjahr 2019 schuldenfrei.
4. Das laufende Ergebnis entwickelte sich gegenüber den Planwerten positiv, so dass die vier Verbandsgemeinden geringere Umlagen zu leisten hatten.
5. Die Liquidität war ganzjährig auskömmlich, alle Auszahlungen konnten innerhalb der vertraglichen oder gesetzlichen Fristen erfüllt werden.
6. Die Aufgabenerfüllung des Verbands wurde im Jahr 2020 gewährleistet, die gesetzlichen Grenzwerte wurden eingehalten, es ergaben sich keine wesentlichen Betriebsstörungen.

Feststellungsbeschluss

Auf Grund von § 95b der Gemeindeordnung für Baden-Württemberg stellt die
Verbandsversammlung am 28.07.2021 den Jahresabschluss für das Jahr 2020 mit folgenden
Werten fest:

		EUR
1.	Ergebnisrechnung	
1.1	Summe der ordentlichen Erträge	-1.892.032,31
1.2	Summe der ordentlichen Aufwendungen	1.892.032,31
1.3	Ordentliches Ergebnis (Saldo aus 1.1 und 1.2)	0,00
1.4	Außerordentliche Erträge	0,00
1.5	Außerordentliche Aufwendungen	0,00
1.6	Sonderergebnis (Saldo aus 1.4 und 1.5)	0,00
1.7	Gesamtergebnis (Summe aus 1.3 und 1.6)	0,00
2.	Finanzrechnung	
2.1	Summe der Einzahlungen aus laufender Verwaltungstätigkeit	836.422,56
2.2	Summe der Auszahlungen aus laufender Verwaltungstätigkeit	-1.336.102,76
2.3	Zahlungsmittelüberschuss/-bedarf der Ergebnisrechnung (Saldo aus 2.1 und 2.2)	-499.680,20
2.4	Summe der Einzahlungen aus Investitionstätigkeit	668.998,25
2.5	Summe der Auszahlungen aus Investitionstätigkeit	-673.359,98
2.6	Finanzierungsmittelüberschuss/-bedarf aus Investitionstätigkeit (Saldo aus 2.4 und 2.5)	-4.361,73
2.7	Finanzierungsmittelüberschuss/-bedarf (Saldo aus 2.3 und 2.6)	-504.041,93
2.8	Summe der Einzahlungen aus Finanzierungstätigkeit	0,00
2.9	Summe der Auszahlungen aus Finanzierungstätigkeit	0,00
2.10	Finanzierungsmittelüberschuss/-bedarf aus Finanzierungstätigkeit (Saldo aus 2.8 und 2.9)	0,00

2.11	Änderung des Finanzierungsmittelbestands zum Ende des Haushaltsjahres (Saldo aus 2.7 und 2.10)	-504.041,93
2.12	Zahlungsmittelüberschuss/-bedarf aus haushaltsunwirksamen Einzahlungen und Auszahlungen	-4.199,58
2.13	Anfangsbestand an Zahlungsmitteln	558.342,77
2.14	Veränderung des Bestands an Zahlungsmitteln (Saldo aus 2.11 und 2.12)	-508.241,51
2.15	Endbestand an Zahlungsmitteln am Ende des Haushaltsjahres (Saldo aus 2.13 und 2.14)	50.101,26

3.	Bilanz	
3.1	Immaterielles Vermögen	38.510,67
3.2	Sachvermögen	7.599.908,21
3.3	Finanzvermögen	136.594,62
3.4	Abgrenzungsposten	0,00
3.5	Nettoposition	0,00
3.6	Gesamtbetrag auf der Aktivseite (Summe aus 3.1 bis 3.5)	7.775.013,50
3.7	Basiskapital	-150,00
3.8	Rücklagen	0,00
3.9	Fehlbeträge des ordentlichen Ergebnisses	0,00
3.10	Sonderposten	-7.638.718,88
3.11	Rückstellungen	0,00
3.12	Verbindlichkeiten	-136.144,62
3.13	Passive Rechnungsabgrenzungsposten	0,00
3.14	Gesamtbetrag auf der Passivseite (Summe aus 3.7 bis 3.13)	-7.775.013,50

Behandlung von Überschüssen und Fehlbeträgen

(§ 49 Abs. 3 Satz 4 i. V. m. § 2 Abs. 1 Nr. 25 bis 36 GemHVO)

12.07.2021

Stufen der Ergebnisverwendung und des Haushaltsausgleichs	Ergebnis des Haushaltsjahres		vorgetragene Fehlbeträge des ordentlichen			Rücklagen aus Überschüssen des		Basis- kapital	
	Sonder- ergebnis	Ordentliches Ergebnis	Vorjahr	zweitvorange- gangenen Jahr	drittvorange- gangenen Jahr	ordentliches Ergebnisses	Sonder- ergebnisses		
	EUR								
	1	2	3	4	5	6	7		8
1 Ergebnis des Haushaltsjahres bzw. Anfangsbestände	0,00	0,00	0,00	0,00	0,00	0,00	0,00	150,00	
2 Abdeckung Fehlbeträge aus dem ordentlichen Ergebnisses		0,00	0,00	0,00	0,00				
3 Zuführung eines Überschusses des ordentlichen Ergebnisses zur Rücklage aus Überschüssen des ordentlichen Ergebnisses		0,00				0,00			
4 Verrechnung eines Fehlbetragsanteils des ordentlichen Ergebnisses auf das Basiskapital nach Art. 13 Abs. 6 des Gesetzes zur Reform des Gemeindehaushaltsrechts		0,00						0,00	
5 Ausgleich eines Fehlbetrages des ordentlichen Ergebnisses durch Entnahme aus der Rücklage aus Überschüssen des ordentlichen Ergebnisses		0,00				0,00			
6 Ausgleich eines Fehlbetrages des ordentlichen Ergebnisses durch einen Überschuss des Sonderergebnisses	0,00	0,00							
7 Zuführung eines Überschusses des Sonderergebnisses zur Rücklage aus Überschüssen des Sonderergebnisses.	0,00						0,00		
8 Ausgleich eines Fehlbetrages des Sonderergebnisses durch Entnahme aus der Rücklage aus Überschüssen des Sonderergebnisses	0,00						0,00		
9 Ausgleich eines Fehlbetrages des ordentlichen Ergebnisses durch Entnahme aus der Rücklage aus Überschüssen des ordentlichen Ergebnisses		0,00					0,00		
10 Vorträge nicht gedeckter Fehlbeträge des ordentlichen Ergebnisses des Haushaltsjahres sowie aus Vorjahren in das Folgejahr		0,00	0,00	0,00					
11 Verrechnung eines aus dem drittvorangegangenen Jahr vorgetragenen Fehlbetrags mit dem Basiskapital					0,00			0,00	
12 Verrechnung eines Fehlbetrages des Sonderergebnisses mit dem Basiskapital	0,00							0,00	
13 vorläufige Endstände						0,00	0,00	150,00	
14 Umbuchung aus den Ergebnisrücklagen in das Basiskapital nach § 23 Satz 3 GemHVO						0,00	0,00	0,00	
15 Nachrichtlich: Veränderung des Basiskapital auf Grund von Berechtigungen der Eröffnungsbilanz						0,00	0,00	0,00	
16 Endbestände des Basiskapitals, der Ergebnisrücklagen und des Fehlbetragsvortrags		0,00	0,00	0,00		0,00	0,00	150,00	

Markdorf, den 29. Juli 2021

Georg Riedmann
Bürgermeister und Verbandsvorsitzender

Michael Lissner
Fachbeamter für das Finanzwesen

Bilanz

Bilanz zum 31. Dezember 2020 des Abwasserverbandes Lipbach-Bodensee

12.07.2021

Aktivseite		2019	2020	Passivseite		2019	2020
1.	1. Vermögen	35.436,43	38.510,67	1.	Eigenkapital	150,00	150,00
1.1	Immaterielle Vermögensgegenstände	35.436,43	38.510,67	1.1	Basiskapital	150,00	150,00
1.2	1.2 Sachvermögen	7.398.740,51	7.599.908,21	1.2	Rücklagen	0,00	0,00
1.2.1	Unbebaute Grundstücke und grundstücksgleiche Rechte	0,00	0,00	1.2.1	Rücklagen aus Überschüssen des ordentlichen Ergebnisses	0,00	0,00
1.2.2	Bebaute Grundstücke und grundstücksgleiche Rechte	4.689.499,39	4.681.508,34	1.2.2	Rücklagen aus Überschüssen des Sonderergebnisses	0,00	0,00
1.2.3	Infrastrukturvermögen	1.347.177,87	1.296.626,33	1.2.3	Zweckgebundene Rücklagen	0,00	0,00
1.2.4	Bauten auf fremden Grundstücken	0,00	0,00	1.3	Fehlbeträge des ordentlichen Ergebnisses	0,00	0,00
1.2.5	Kunstgegenstände, Kulturdenkmäler	0,00	0,00	1.3.1	Fehlbeträge aus Vorjahren	0,00	0,00
1.2.6	Maschinen und technische Anlagen, Fahrzeuge	952.651,83	1.214.287,08	1.3.2	Jahresfehlbetrag, soweit eine Deckung im Jahresabschluss durch Entnahme aus den Ergebnissrücklagen nicht möglich ist	0,00	0,00
1.2.7	Betriebs- und Geschäftsausstattung	106.935,60	101.456,97	2	Sonderposten	7.434.526,94	7.638.718,88
1.2.8	Vorräte	0,00	0,00	2.1	für Investitionszuweisungen	7.434.526,94	7.638.718,88
1.2.9	Geleistete Anzahlungen, Anlagen im Bau	302.475,82	306.029,49	2.2	für Investitionsbeiträge	0,00	0,00
1.3	Finanzvermögen	621.155,10	136.594,62	2.3	für Sonstiges	0,00	0,00
1.3.1	Anteile an verbundenen Unternehmen	0,00	0,00	3	Rückstellungen	0,00	0,00
1.3.2	Sonstige Beteiligungen und Kapitaleinlagen in Zweckverbänden oder anderen kommunalen Zusammenschlüssen	500,00	450,00	3.1	Lohn- und Gehaltsrückstellungen	0,00	0,00
1.3.3	Sondervermögen	0,00	0,00	3.2	Unterhaltsvorschussrückstellungen	0,00	0,00
1.3.4	Ausleihungen	0,00	0,00	3.3	Stilllegungs- und Nachsorgerückstellungen für Abfalldeponien	0,00	0,00
1.3.5	Wertpapiere	0,00	0,00	3.4	Gebührenüberschussrückstellungen	0,00	0,00
1.3.6	Öffentliche rechtliche Forderungen, Forderungen aus Transferleistungen	62.162,33	82.538,84	3.5	Altlastensanierungsrückstellungen	0,00	0,00
1.3.7	Privatrechtliche Forderungen	0,00	3.354,52	3.6	Rückstellungen für drohende Verpflichtungen aus Bürgschaften und Gewährleistungen	0,00	0,00
1.3.8	Liquide Mittel	558.492,77	50.251,26	3.7	Sonstige Rückstellungen	0,00	0,00
2	Abgrenzungsposten	0,00	0,00	4	Verbindlichkeiten	620.655,10	136.144,62
2.1	Aktive Rechnungsabgrenzung	0,00	0,00	4.1	Anleihen	0,00	0,00
2.2	Sonderposten für geleistete Investitionszuschüsse	0,00	0,00	4.2	Verbindlichkeiten aus Kreditaufnahmen	0,00	0,00
3	Nettoposition (nicht gedeckter Fehlbetrag)	0,00	0,00	4.3	Verbindlichkeiten, die Kreditaufnahmen wirtschaftlich gleichkommen	0,00	0,00
				4.4	Verbindlichkeiten aus Lieferungen und Leistungen	44.855,75	136.144,62
				4.5	Verbindlichkeiten aus Transferleistungen	0,00	0,00
				4.6	Sonstige Verbindlichkeiten	575.799,35	0,00
				5	Passive Rechnungsabgrenzungsposten	0,00	0,00
Bilanzsumme Aktiva		8.055.332,04	7.775.013,50	Bilanzsumme Passiva		8.055.332,04	7.775.013,50

Anlagenachweis

Entwicklung des Anlagevermögens 2020 des Abwasserverbandes Lipbach-Bodensee

ANBU Nummer	00 Sachanlagen Immaterielle Vermögensgegenstände	Restbuchwert 31.12.2019 Euro	Zugang 2020 Euro	Abgang 2020 Euro	Umbuchg. 2020 Euro	Abschreibungen				Summe AfA Euro	Restbuchwert zum 31.12.2020 Euro
						a) bis 1973 Euro	b) ab 1973 Euro	c) ab 1981 Euro	d) ab 1992 Euro		
	Immaterielle Vermögensgegenstände										
AZV-000000018	Dienstbarkeit Grundstücksgleiche Rechte Fls	3.827,00 €	0,00 €	0,00 €	0,00 €	0,00 €	0,00 €	0,00 €	0,00 €	0,00 €	3.827,00 €
AZV-000000053	Dienstbarkeit Grundstücksgleiche Rechte	2.236,00 €	0,00 €	0,00 €	0,00 €	0,00 €	0,00 €	0,00 €	0,00 €	0,00 €	2.236,00 €
AZV-000000087	Dienstbarkeit Grundstücksgleiche Rechte	29.373,43 €	300,00 €	0,00 €	0,00 €	0,00 €	0,00 €	0,00 €	0,00 €	0,00 €	29.673,43 €
AZV-000000200	Programiersoftware SPS	0,00 €	3.026,44 €	0,00 €	0,00 €	0,00 €	0,00 €	0,00 €	252,20 €	252,20 €	2.774,24 €
Summe 00		35.436,43 €	3.326,44 €	0,00 €	0,00 €	0,00 €	0,00 €	0,00 €	252,20 €	252,20 €	38.510,67 €
ANBU Nummer	02 Sachanlagen Bebaute Grundstücke und grundstücksgleiche Rechte	Restbuchwert 31.12.2019 Euro	Zugang 2020 Euro	Abgang 2020 Euro	Umbuchg. 2020 Euro	Abschreibungen				Summe AfA Euro	Restbuchwert zum 31.12.2020 Euro
						a) bis 1973 Euro	b) ab 1973 Euro	c) ab 1981 Euro	d) ab 1992 Euro		
	Bebaute Grundstücke/Grundstücke										
AZV-000000024	Grundstück Kläranlage	143.096,00 €	0,00 €	0,00 €	0,00 €	0,00 €	0,00 €	0,00 €	0,00 €	0,00 €	143.096,00 €
AZV-000000025	Grundstück Kläranlage	51.129,00 €	0,00 €	0,00 €	0,00 €	0,00 €	0,00 €	0,00 €	0,00 €	0,00 €	51.129,00 €
AZV-000000026	Grundstück Kläranlage	29.102,00 €	0,00 €	0,00 €	0,00 €	0,00 €	0,00 €	0,00 €	0,00 €	0,00 €	29.102,00 €
AZV-000000041	Betriebsgebäude Kläranlage	478,37 €	0,00 €	0,00 €	0,00 €	0,00 €	0,00 €	239,19 €	0,00 €	239,19 €	239,18 €
AZV-000000048	Betriebsgebäude Schlammklärer	2.830,55 €	0,00 €	0,00 €	0,00 €	0,00 €	0,00 €	0,00 €	283,06 €	283,06 €	2.547,49 €
AZV-000000051	Betriebsgebäude Zweiter Faulbehälter	454.912,02 €	0,00 €	0,00 €	0,00 €	0,00 €	0,00 €	0,00 €	37.909,33 €	37.909,33 €	417.002,69 €
AZV-000000058	Betriebsgebäude Pumpwerk Kirchberg	7.006,28 €	0,00 €	0,00 €	0,00 €	0,00 €	0,00 €	0,00 €	467,09 €	467,09 €	6.539,19 €
AZV-000000064	Betriebsgebäude Biologie/Filtration	1.748.221,31 €	0,00 €	0,00 €	0,00 €	0,00 €	0,00 €	0,00 €	97.123,41 €	97.123,41 €	1.651.097,90 €
AZV-000000073	Betriebsgebäude Neubau Regenbecken	1.164.847,25 €	0,00 €	0,00 €	0,00 €	0,00 €	0,00 €	0,00 €	61.307,75 €	61.307,75 €	1.103.539,50 €
AZV-000000074	Betriebsgebäude Pumpwerk Kirchberg	60.526,51 €	0,00 €	0,00 €	0,00 €	0,00 €	0,00 €	0,00 €	3.185,61 €	3.185,61 €	57.340,90 €
AZV-000000104	Betriebsgebäude Elektroschieber Vorklärb.	3.484,21 €	0,00 €	0,00 €	0,00 €	0,00 €	0,00 €	0,00 €	1.161,40 €	1.161,40 €	2.322,81 €
AZV-000000108	Betriebsgebäude Blockheizkraftwerk	97.974,23 €	0,00 €	0,00 €	0,00 €	0,00 €	0,00 €	0,00 €	3.768,24 €	3.768,24 €	94.205,99 €
AZV-000000136	Betriebsgebäude Klimaanlage	9.513,96 €	0,00 €	0,00 €	0,00 €	0,00 €	0,00 €	0,00 €	1.654,60 €	1.654,60 €	7.859,36 €
AZV-000000129	Betriebsgebäude Lagerhalle	178.788,34 €	0,00 €	0,00 €	0,00 €	0,00 €	0,00 €	0,00 €	6.218,73 €	6.218,73 €	172.569,61 €
AZV-000000167	Betriebsgebäude Pumpwerk Helmsdorf	737.589,36 €	0,00 €	0,00 €	0,00 €	0,00 €	0,00 €	0,00 €	19.801,06 €	19.801,06 €	717.788,30 €
AZV-000000204	Betriebsgebäude Notstromaggregat NEU	0,00 €	226.544,32 €	0,00 €	0,00 €	0,00 €	0,00 €	0,00 €	1.415,90 €	1.415,90 €	225.128,42 €
Summe 02		4.689.499,39 €	226.544,32 €	0,00 €	0,00 €	0,00 €	0,00 €	239,19 €	234.296,18 €	234.535,37 €	4.681.508,34 €

ZWECKVERBAND
ABWASSER

ANBU Nummer	03 Sachanlagen Infrastrukturvermögen und grundstücksgleiche Rechte	Restbuchwert 31.12.2019 Euro	Zugang 2020 Euro	Abgang 2020 Euro	Umbuchg. 2020 Euro	Abschreibungen				Summe AfA Euro	Restbuchwert zum 31.12.2020 Euro
						a) bis 1973 Euro	b) ab 1973 Euro	c) ab 1981 Euro	d) ab 1992 Euro		
Infrastrukturvermögen											
AZV-00000010	Rohrnetz Verbandssammler (VS+HS+ZS)	1.329,40 €	0,00 €	0,00 €	0,00 €	1.329,40 €	0,00 €	0,00 €	0,00 €	1.329,40 €	0,00 €
AZV-00000014	Rohrnetz Seeauslaufleitung	63.506,79 €	0,00 €	0,00 €	0,00 €	0,00 €	10.584,47 €	0,00 €	0,00 €	10.584,47 €	52.922,32 €
AZV-00000060	Rohrnetz Markdorf-Immenstaad	19.610,79 €	0,00 €	0,00 €	0,00 €	0,00 €	0,00 €	0,00 €	653,69 €	653,69 €	18.957,10 €
AZV-00000018	Trafostation Pumpwerk Helmsdorf	7.241,15 €	0,00 €	0,00 €	0,00 €	0,00 €	0,00 €	0,00 €	768,97 €	768,97 €	6.472,18 €
AZV-00000028	Dolomitreaktor	16.303,69 €	0,00 €	0,00 €	0,00 €	0,00 €	0,00 €	0,00 €	2.964,31 €	2.964,31 €	13.339,38 €
AZV-00000076	Sandwäscher/Organikleitung	18.766,71 €	0,00 €	0,00 €	0,00 €	0,00 €	0,00 €	0,00 €	1.000,89 €	1.000,89 €	17.765,82 €
AZV-00000081	Fällmittelspeicher mit Dosieranlage	273.078,63 €	9.781,79 €	0,00 €	0,00 €	0,00 €	0,00 €	0,00 €	19.396,14 €	19.396,14 €	263.464,28 €
AZV-00000084	Bypass Sammler	947.340,71 €	100,00 €	0,00 €	0,00 €	0,00 €	0,00 €	0,00 €	23.735,46 €	23.735,46 €	923.705,25 €
Summe 03		1.347.177,87 €	9.881,79 €	0,00 €	0,00 €	1.329,40 €	10.584,47 €	0,00 €	48.519,46 €	60.433,33 €	1.296.626,33 €
ANBU Nummer	06 Sachanlagen Maschinen und technische Anlagen, Fahrzeuge	Restbuchwert 31.12.2019 Euro	Zugang 2020 Euro	Abgang 2020 Euro	Umbuchg. 2020 Euro	Abschreibungen				Summe AfA Euro	Restbuchwert zum 31.12.2020 Euro
						a) bis 1973 Euro	b) ab 1973 Euro	c) ab 1981 Euro	d) ab 1992 Euro		
Maschinelle Einrichtung											
AZV-00000093	Portalkran	445,76 €	0,00 €	0,00 €	0,00 €	0,00 €	0,00 €	0,00 €	445,76 €	445,76 €	0,00 €
AZV-000000109	Blockheizkraftwerk	130.197,34 €	0,00 €	0,00 €	0,00 €	0,00 €	0,00 €	0,00 €	43.399,11 €	43.399,11 €	86.798,23 €
AZV-000000116	Schneeräumschild Tuchel SF 250	1.660,45 €	0,00 €	0,00 €	0,00 €	0,00 €	0,00 €	0,00 €	711,62 €	711,62 €	948,83 €
AZV-000000117	Kehrmaschine Tuchel Plus P 1	935,96 €	0,00 €	0,00 €	0,00 €	0,00 €	0,00 €	0,00 €	701,97 €	701,97 €	233,99 €
AZV-000000121	Lasthaken für Radlader	1.024,99 €	0,00 €	0,00 €	0,00 €	0,00 €	0,00 €	0,00 €	384,37 €	384,37 €	640,62 €
AZV-000000130	Power Press Rems Radialpresse	791,56 €	0,00 €	0,00 €	0,00 €	0,00 €	0,00 €	0,00 €	211,08 €	211,08 €	580,48 €
AZV-000000141	Schiebermaschine Typ LDA-05S	2.684,09 €	0,00 €	0,00 €	0,00 €	0,00 €	0,00 €	0,00 €	1.110,66 €	1.110,66 €	1.573,43 €
AZV-000000143	Radsensor	798,24 €	0,00 €	0,00 €	0,00 €	0,00 €	0,00 €	0,00 €	111,39 €	111,39 €	686,85 €
AZV-000000146	Wassertasse Faulturm	3.502,07 €	0,00 €	0,00 €	0,00 €	0,00 €	0,00 €	0,00 €	636,74 €	636,74 €	2.865,33 €
AZV-000000155	Elektro Kettenzug	872,05 €	0,00 €	0,00 €	0,00 €	0,00 €	0,00 €	0,00 €	209,29 €	209,29 €	662,76 €
AZV-000000158	Schweißanlage TIG M ekle M obi TIG 190	1.540,57 €	0,00 €	0,00 €	0,00 €	0,00 €	0,00 €	0,00 €	163,60 €	163,60 €	1.376,97 €
AZV-000000161	Stromerzeuger ESE 2000 i	403,43 €	0,00 €	0,00 €	0,00 €	0,00 €	0,00 €	0,00 €	179,30 €	179,30 €	224,13 €
AZV-000000164	Rasentraktor X590 John Deere	5.299,01 €	0,00 €	0,00 €	0,00 €	0,00 €	0,00 €	0,00 €	714,47 €	714,47 €	4.584,54 €
AZV-000000169	Pumpwerk Helmsdorf	223.741,09 €	0,00 €	0,00 €	0,00 €	0,00 €	0,00 €	0,00 €	18.264,58 €	18.264,58 €	205.476,51 €
AZV-000000170	Lüftungsgeräte Mobil	4.029,65 €	0,00 €	0,00 €	0,00 €	0,00 €	0,00 €	0,00 €	525,60 €	525,60 €	3.504,05 €
AZV-000000179	Onlinegerät Phosphax SC Biologie	11.911,93 €	0,00 €	0,00 €	0,00 €	0,00 €	0,00 €	0,00 €	1.624,36 €	1.624,36 €	10.287,57 €
AZV-000000185	Bypass Sammler	151.138,82 €	0,00 €	0,00 €	0,00 €	0,00 €	0,00 €	0,00 €	10.132,21 €	10.132,21 €	141.006,61 €
AZV-000000206	Notstrommaggregat NEU	0,00 €	186.689,90 €	0,00 €	0,00 €	0,00 €	0,00 €	0,00 €	2.333,62 €	2.333,62 €	184.356,28 €
AZV-000000177	Stationärer Probenehmer SP 5 S	4.326,60 €	0,00 €	0,00 €	0,00 €	0,00 €	0,00 €	0,00 €	489,80 €	489,80 €	3.836,80 €

ZWECKVERBAND
ABWASSER

ANBU Nummer	06 Sachanlagen Maschinen und technische Anlagen, Fahrzeuge	Restbuchwert 31.12.2019 Euro	Zugang 2020 Euro	Abgang 2020 Euro	Umbuchg. 2020 Euro	Abschreibungen				Summe AfA Euro	Restbuchwert zum 31.12.2020 Euro
						a) bis 1973 Euro	b) ab 1973 Euro	c) ab 1981 Euro	d) ab 1992 Euro		
Fahrzeuge											
AZV-000000115	Schauellader	9.738,08 €	0,00 €	0,00 €	0,00 €	0,00 €	0,00 €	0,00 €	7.303,56 €	7.303,56 €	2.434,52 €
AZV-000000147	VW Crafter (FN-KL 555)	25.347,02 €	0,00 €	0,00 €	0,00 €	0,00 €	0,00 €	0,00 €	4.608,55 €	4.608,55 €	20.738,47 €
Pumpen											
AZV-000000101	HOMA Tauchpumpe	612,79 €	0,00 €	0,00 €	0,00 €	0,00 €	0,00 €	0,00 €	229,80 €	229,80 €	382,99 €
AZV-000000122	RÜB Entleerungspumpe	10.321,96 €	0,00 €	0,00 €	0,00 €	0,00 €	0,00 €	0,00 €	1.997,80 €	1.997,80 €	8.324,16 €
AZV-000000162	Schlammpumpe ABS	2.733,21 €	0,00 €	0,00 €	0,00 €	0,00 €	0,00 €	0,00 €	377,00 €	377,00 €	2.356,21 €
AZV-000000175	Schmutzwasserpumpe ABS-M F-404 D	716,45 €	0,00 €	0,00 €	0,00 €	0,00 €	0,00 €	0,00 €	86,85 €	86,85 €	629,60 €
AZV-000000180	EX Pumpe für Gasbehälter	1.135,00 €	0,00 €	0,00 €	0,00 €	0,00 €	0,00 €	0,00 €	119,47 €	119,47 €	1.015,53 €
AZV-000000183	Fäkalienpumpe Jung Multicut	1.793,43 €	0,00 €	0,00 €	0,00 €	0,00 €	0,00 €	0,00 €	203,03 €	203,03 €	1.590,40 €
Elektrotechnische Einrichtungen											
AZV-000000120	Durchflussmessgerät	3.172,36 €	0,00 €	0,00 €	0,00 €	0,00 €	0,00 €	0,00 €	1.228,01 €	1.228,01 €	1.944,35 €
AZV-000000125	PRAMAC Stromerzeuger	9.470,31 €	0,00 €	0,00 €	0,00 €	0,00 €	0,00 €	0,00 €	767,86 €	767,86 €	8.702,45 €
AZV-000000135	Frequenzumformer IP 65	13.745,16 €	0,00 €	0,00 €	0,00 €	0,00 €	0,00 €	0,00 €	2.893,72 €	2.893,72 €	10.851,44 €
AZV-000000140	Blitzschutzanlage	21.078,71 €	0,00 €	0,00 €	0,00 €	0,00 €	0,00 €	0,00 €	2.125,59 €	2.125,59 €	18.953,12 €
AZV-000000168	Pumpwerk Helmsdorf	137.172,74 €	0,00 €	0,00 €	0,00 €	0,00 €	0,00 €	0,00 €	18.920,38 €	18.920,38 €	118.252,36 €
AZV-000000186	Bypass Sammler	170.311,00 €	4.327,38 €	0,00 €	0,00 €	0,00 €	0,00 €	0,00 €	17.610,60 €	17.610,60 €	157.027,78 €
AZV-000000205	Notstromaggregat NEU	0,00 €	204.030,69 €	0,00 €	0,00 €	0,00 €	0,00 €	0,00 €	3.400,51 €	3.400,51 €	200.630,18 €
AZV-000000192	Frequenzumformer PS 220 Pump Smart	0,00 €	4.742,86 €	0,00 €	0,00 €	0,00 €	0,00 €	0,00 €	553,33 €	553,33 €	4.189,53 €
AZV-000000201	Schlamm Spiegel Sensor für Eindicker	0,00 €	6.848,29 €	0,00 €	0,00 €	0,00 €	0,00 €	0,00 €	228,28 €	228,28 €	6.620,01 €
Summe 06		952.651,83 €	406.639,12 €	0,00 €	0,00 €	0,00 €	0,00 €	0,00 €	145.003,87 €	145.003,87 €	1.214.287,08 €
ANBU Nummer	07 Sachanlagen Betriebs- und Geschäftsausstattung	Restbuchwert 31.12.2019 Euro	Zugang 2020 Euro	Abgang 2020 Euro	Umbuchg. 2020 Euro	Abschreibungen				Summe AfA Euro	Restbuchwert zum 31.12.2020 Euro
						a) bis 1973 Euro	b) ab 1973 Euro	c) ab 1981 Euro	d) ab 1992 Euro		
Betriebs- und Geschäftsausstattung											
AZV-000000145	Bohrhammer TE30-M-AVR 230 V	353,43 €	0,00 €	0,00 €	0,00 €	0,00 €	0,00 €	0,00 €	157,08 €	157,08 €	196,35 €
AZV-000000148	Trockenschrank ED 53	700,57 €	0,00 €	0,00 €	0,00 €	0,00 €	0,00 €	0,00 €	92,38 €	92,38 €	608,19 €
AZV-000000152	Tischbohrmaschine Vario	511,54 €	0,00 €	0,00 €	0,00 €	0,00 €	0,00 €	0,00 €	43,23 €	43,23 €	468,31 €
AZV-000000156	Dampfstrahlgerät Kärcher	2.456,65 €	0,00 €	0,00 €	0,00 €	0,00 €	0,00 €	0,00 €	578,04 €	578,04 €	1.878,61 €
AZV-000000103	Gefahrstoffschränk	499,26 €	0,00 €	0,00 €	0,00 €	0,00 €	0,00 €	0,00 €	171,17 €	171,17 €	328,09 €
AZV-000000111	PH-Gerät mit Sonde	314,04 €	0,00 €	0,00 €	0,00 €	0,00 €	0,00 €	0,00 €	251,23 €	251,23 €	62,81 €
AZV-000000114	Dreibaum AM 100	340,00 €	0,00 €	0,00 €	0,00 €	0,00 €	0,00 €	0,00 €	272,00 €	272,00 €	68,00 €
AZV-000000123	Mikroskop Axio/Digitalkamera	4.123,31 €	0,00 €	0,00 €	0,00 €	0,00 €	0,00 €	0,00 €	659,73 €	659,73 €	3.463,58 €
AZV-000000124	Palettenregalanlage	1.823,60 €	0,00 €	0,00 €	0,00 €	0,00 €	0,00 €	0,00 €	347,36 €	347,36 €	1.476,24 €
AZV-000000126	Kyocera TASKalfa 250CI	245,19 €	0,00 €	0,00 €	0,00 €	0,00 €	0,00 €	0,00 €	245,19 €	245,19 €	0,00 €

ZWECKVERBAND
ABWASSER

ANBU Nummer	07 Sachanlagen Betriebs- und Geschäftsausstattung	Restbuchwert 31.12.2019 Euro	Zugang 2020 Euro	Abgang 2020 Euro	Umbuchg. 2020 Euro	Abschreibungen				Summe AfA Euro	Restbuchwert zum 31.12.2020 Euro
						a) bis 1973 Euro	b) ab 1973 Euro	c) ab 1981 Euro	d) ab 1992 Euro		
	Betriebs- und Geschäftsausstattung										
AZV-000000131	Waschautomat Miele	339,86 €	0,00 €	0,00 €	0,00 €	0,00 €	0,00 €	0,00 €	79,96 €	79,96 €	259,90 €
AZV-000000132	Handleuchten LED (Akku)	243,91 €	0,00 €	0,00 €	0,00 €	0,00 €	0,00 €	0,00 €	195,13 €	195,13 €	48,78 €
AZV-000000142	Laborspüler Miele G7883	2.714,32 €	0,00 €	0,00 €	0,00 €	0,00 €	0,00 €	0,00 €	651,44 €	651,44 €	2.062,88 €
AZV-000000144	TOC-X Rüttler	426,61 €	0,00 €	0,00 €	0,00 €	0,00 €	0,00 €	0,00 €	51,71 €	51,71 €	374,90 €
AZV-000000149	Laubbläser BR 450 C-EF	271,24 €	0,00 €	0,00 €	0,00 €	0,00 €	0,00 €	0,00 €	95,73 €	95,73 €	175,51 €
AZV-000000150	Handlampe EX-Schutz LYXT-70L	282,58 €	0,00 €	0,00 €	0,00 €	0,00 €	0,00 €	0,00 €	99,73 €	99,73 €	182,85 €
AZV-000000151	Bürostuhl motion plus	88,78 €	0,00 €	0,00 €	0,00 €	0,00 €	0,00 €	0,00 €	88,78 €	88,78 €	0,00 €
AZV-000000154	Telefonanlage	72.584,20 €	0,00 €	0,00 €	0,00 €	0,00 €	0,00 €	0,00 €	12.267,75 €	12.267,75 €	60.316,45 €
AZV-000000157	Werkbank (Kastenwerkbank)	866,55 €	0,00 €	0,00 €	0,00 €	0,00 €	0,00 €	0,00 €	135,05 €	135,05 €	731,50 €
AZV-000000159	Thermostat LT 200 Labor	832,68 €	0,00 €	0,00 €	0,00 €	0,00 €	0,00 €	0,00 €	129,77 €	129,77 €	702,91 €
AZV-000000160	Großflächenleuchten mit Stativ	3.592,96 €	0,00 €	0,00 €	0,00 €	0,00 €	0,00 €	0,00 €	495,58 €	495,58 €	3.097,38 €
AZV-000000163	Sauerstoffmeßgeräte Portable	647,11 €	0,00 €	0,00 €	0,00 €	0,00 €	0,00 €	0,00 €	287,60 €	287,60 €	359,51 €
AZV-000000165	BigBag System Teilentleerung für Kramer	7.709,37 €	0,00 €	0,00 €	0,00 €	0,00 €	0,00 €	0,00 €	1.039,47 €	1.039,47 €	6.669,90 €
AZV-000000166	Palettengabelträger	879,11 €	0,00 €	0,00 €	0,00 €	0,00 €	0,00 €	0,00 €	117,21 €	117,21 €	761,90 €
AZV-000000173	Thermostat LT 200 Labor	1.021,22 €	0,00 €	0,00 €	0,00 €	0,00 €	0,00 €	0,00 €	172,60 €	172,60 €	848,62 €
AZV-000000174	Flügeltürenschränk Büro Möbel	1.514,49 €	0,00 €	0,00 €	0,00 €	0,00 €	0,00 €	0,00 €	208,89 €	208,89 €	1.305,60 €
AZV-000000178	Werkzeug SKF TKSA 11Kupplung	1.553,02 €	0,00 €	0,00 €	0,00 €	0,00 €	0,00 €	0,00 €	358,39 €	358,39 €	1.194,63 €
AZV-000000189	Schachteinstiegshilfe Mobil	0,00 €	1.870,68 €	0,00 €	0,00 €	0,00 €	0,00 €	0,00 €	175,38 €	175,38 €	1.695,30 €
AZV-000000190	Prüfgeräte (VDE) DAKKS Amprobe Telaris	0,00 €	1.488,46 €	0,00 €	0,00 €	0,00 €	0,00 €	0,00 €	111,63 €	111,63 €	1.376,83 €
AZV-000000191	Gasmessgerät X-am 8000	0,00 €	8.914,96 €	0,00 €	0,00 €	0,00 €	0,00 €	0,00 €	495,28 €	495,28 €	8.419,68 €
AZV-000000202	Kamera (Digitale Spiegelreflexkamera)	0,00 €	1.450,00 €	0,00 €	0,00 €	0,00 €	0,00 €	0,00 €	26,85 €	26,85 €	1.423,15 €
AZV-000000203	Meßwertdrucker Satorius Labor	0,00 €	909,44 €	0,00 €	0,00 €	0,00 €	0,00 €	0,00 €	10,83 €	10,83 €	898,61 €
Summe 07		106.935,60 €	14.633,54 €	0,00 €	0,00 €	0,00 €	0,00 €	0,00 €	20.112,17 €	20.112,17 €	101.456,97 €

ANBU Nummer	09 Sachanlagen Anlagen im Bau	Restbuchwert 31.12.2019 Euro	Zugang 2020 Euro	Abgang 2020 Euro	Umbuchg. 2020 Euro	Abschreibungen				Summe AfA Euro	Restbuchwert zum 31.12.2020 Euro
						a) bis 1973 Euro	b) ab 1973 Euro	c) ab 1981 Euro	d) ab 1992 Euro		
	Anlagen im Bau										
AZV-000000171	AIB Notstromversorgung	187.375,82 €	0,00 €	187.375,82 €	0,00 €	0,00 €	0,00 €	0,00 €	0,00 €	0,00 €	0,00 €
AZV-000000182	AIB 4. Reinigungsstufe Spurenstoffeliminatio	115.100,00 €	84.276,30 €	0,00 €	0,00 €	0,00 €	0,00 €	0,00 €	0,00 €	0,00 €	199.376,30 €
AZV-000000193	AIB Schaltanlage Schlamm EMSR Technik	0,00 €	106.653,19 €	0,00 €	0,00 €	0,00 €	0,00 €	0,00 €	0,00 €	0,00 €	106.653,19 €
Summe 09		302.475,82 €	190.929,49 €	187.375,82 €	0,00 €	0,00 €	0,00 €	0,00 €	0,00 €	0,00 €	306.029,49 €

ANBU Nummer	11 Finanzanlagen Beteiligungen	Restbuchwert 31.12.2019 Euro	Zugang 2020 Euro	Abgang 2020 Euro	Umbuchg. 2020 Euro	Abschreibungen				Summe AfA Euro	Restbuchwert zum 31.12.2020 Euro
						a) bis 1973 Euro	b) ab 1973 Euro	c) ab 1981 Euro	d) ab 1992 Euro		
	Beteiligungen										
AZV-000000188	Beteiligung BGV (Anteil 0,39 %)	350,00 €	0,00 €	50,00 €	0,00 €	0,00 €	0,00 €	0,00 €	0,00 €	0,00 €	300,00 €
AZV-000000188	Beteiligung Volksbank Überlingen	150,00 €	0,00 €	0,00 €	0,00 €	0,00 €	0,00 €	0,00 €	0,00 €	0,00 €	150,00 €
Summe 11		150,00 €	0,00 €	0,00 €	0,00 €	0,00 €	0,00 €	0,00 €	0,00 €	0,00 €	450,00 €

		Restbuchwert 31.12.2019 Euro	Zugang 2020 Euro	Abgang 2020 Euro	Umbuchg. 2020 Euro	Abschreibungen				Summe AfA Euro	Restbuchwert zum 31.12.2020 Euro
						a) bis 1973 Euro	b) ab 1973 Euro	c) ab 1981 Euro	d) ab 1992 Euro		
Summe 00	Immaterielle Vermögensgegenstände	35.436,43 €	3.326,44 €	0,00 €	0,00 €	0,00 €	0,00 €	0,00 €	252,20 €	252,20 €	38.510,67 €
Summe 02	Bebaute Grundstücke und Rechte	4.689.499,39 €	226.544,32 €	0,00 €	0,00 €	0,00 €	0,00 €	239,19 €	234.296,18 €	234.535,37 €	4.681.508,34 €
Summe 03	Infrastrukturvermögen	1.347.177,87 €	9.881,79 €	0,00 €	0,00 €	1.329,40 €	10.584,47 €	0,00 €	48.519,46 €	60.433,33 €	1.296.626,33 €
Summe 06	Maschinen- u. technische Anlagen	952.651,83 €	406.639,12 €	0,00 €	0,00 €	0,00 €	0,00 €	0,00 €	145.003,87 €	145.003,87 €	1.214.287,08 €
Summe 07	Betriebs- und Geschäftsausstattung	106.935,60 €	14.633,54 €	0,00 €	0,00 €	0,00 €	0,00 €	0,00 €	20.112,17 €	20.112,17 €	101.456,97 €
Summe 09	Anlage im Bau	302.475,82 €	190.929,49 €	187.375,82 €	0,00 €	0,00 €	0,00 €	0,00 €	0,00 €	0,00 €	306.029,49 €
Summe 11	Beteiligungen	150,00 €	0,00 €	0,00 €	0,00 €	0,00 €	0,00 €	0,00 €	0,00 €	0,00 €	450,00 €
Gesamtsumme:		7.434.326,94 €	851.954,70 €	187.375,82 €	0,00 €	1.329,40 €	10.584,47 €	239,19 €	448.183,88 €	460.336,94 €	7.638.868,88 €

**Aufteilung der Abschreibung 2020 auf die Verbandsgemeinden
nach dem Verteilerschlüssel A, B, C, D**

Gemeinde	Anteil in % Vert.Schl.A	Betrag	Anteil in % Vert. Schl. B	Betrag	Anteil in % Vert. Schl. C	Betrag	Anteil in % Vert. Schl. D	Betrag	Gesamtbetrag aus Vert.Schl.A+B+C+D
Markdorf	48,90%	650,08 €	43,10%	4.561,91 €	43,30%	103,57 €	40,60%	181.962,66 €	187.278,21 €
Immenstaad	22,80%	303,10 €	31,90%	3.376,45 €	32,90%	78,69 €	35,80%	160.449,83 €	164.208,07 €
FN-Kluftern	14,60%	194,09 €	13,40%	1.418,32 €	13,20%	31,57 €	11,00%	49.300,23 €	50.944,21 €
Hagnau	13,70%	182,13 €	11,60%	1.227,80 €	10,60%	25,35 €	12,60%	56.471,17 €	57.906,45 €
Summen	100,00%	1.329,40 €	100,00%	10.584,47 €	100,00%	239,19 €	100,00%	448.183,88 €	460.336,94 €

**Zusammenstellung der voraussichtlichen Entwicklung des Anlagevermögens
nach Verteilerschlüssel zum 31.12.2020 - Restbuchwerte**

Der Restbuchwert des gesamten Anlagevermögens des Abwasserverbandes beträgt zum 31.12.2020 (ohne Beteiligung Voba Überlingen) **7.638.868,88 €**

Es entfallen auf den	Verteilerschlüssel A	143.096,00 €	
	Verteilerschlüssel B	82.024,32 €	
	Verteilerschlüssel C	55.195,18 €	
	Verteilerschlüssel D	7.052.373,89 €	
	Verteilerschlüssel AIB	306.029,49 € (AHK der Anlage im Bau/4. Reinigungsstufe/Schaltanlage Schlamm)	7.638.718,88 €

Beteiligungen der Verbandsgemeinden zum 31.12.2020									
Gemeinde	Anteil in % Vert. Schl. A	Betrag	Anteil in % Vert. Schl. B	Betrag	Anteil in % Vert. Schl. C	Betrag	Anteil in % Vert. Schl. D	Betrag	Gesamtbetrag aus Vert.Schl.A+B+C+D
Markdorf	48,90%	69.973,94 €	43,10%	35.352,48 €	43,30%	23.899,51 €	40,60%	2.863.263,80 €	2.992.489,74 €
Anlage im Bau							40,60%	124.247,97 €	124.247,97 €
Anteil der Beteiligung zum 31.12.2020									3.116.737,71 €
Immenstaad	22,80%	32.625,89 €	31,90%	26.165,76 €	32,90%	18.159,21 €	35,80%	2.524.749,85 €	2.601.700,71 €
Anlage im Bau							35,80%	109.558,56 €	109.558,56 €
Anteil der Beteiligung zum 31.12.2020									2.711.259,27 €
FN-Kluffern	14,60%	20.892,02 €	13,40%	10.991,26 €	13,20%	7.285,76 €	11,00%	775.761,13 €	814.930,17 €
Anlage im Bau							11,00%	33.663,24 €	33.663,24 €
Anteil der Beteiligung zum 31.12.2020									848.593,41 €
Hagnau	13,70%	19.604,15 €	11,60%	9.514,82 €	10,60%	5.850,69 €	12,60%	888.599,11 €	923.568,77 €
Anlage im Bau							12,60%	38.559,72 €	38.559,72 €
Anteil der Beteiligung zum 31.12.2020									962.128,49 €
Anlagen	100,00%	143.096,00 €	100,00%	82.024,32 €	100,00%	55.195,18 €	100,00%	7.052.373,89 €	7.332.689,39 €
Anlage im Bau							100,00%	306.029,49 €	306.029,49 €
Gesamtsumme									7.638.718,88 €

Investitionsumlage

INVESTITIONSUMLAGE UMLAGEABRECHNUNG 2020

Der Gesamtaufwand in Höhe von **664.528,88 €** verteilt sich wie folgt:

Verb.-Gemeinde	Anteil in v.H.	Abrechnungsbetrag	Vorauszahlungen	Saldo	Kassenzeichen
Markdorf	40,60%	269.798,72 €	284.200,00 €	-14.401,28 €	VK-RECH-G-000020
Immenstaad	35,80%	237.901,34 €	250.600,00 €	-12.698,66 €	VK-RECH-G-000023
FN-Kluffern	11,00%	73.098,18 €	77.000,00 €	-3.901,82 €	VK-RECH-G-000022
Hagnau	12,60%	83.730,64 €	88.200,00 €	-4.469,36 €	VK-RECH-G-000021
Summen	100,00%	664.528,88 €	700.000,00 €	-35.471,12 €	

Betriebskostenumlage

BETRIEBS- UND VERWALTUNGSKOSTEN UMLAGEABRECHNUNG 2020 (SK 314200)

Summe: **1.358.573,42 €** verteilt sich wie folgt:

Verb.-Gemeinde	Anteil in v.H.	Abrechnungsbetrag	Vorauszahlungen	Saldo	Kassenzeichen
Markdorf	47,61%	646.816,81 €	625.743,72 €	21.073,09 €	VK-RECH-G-000004
Immenstaad	31,70%	430.667,77 €	404.093,48 €	26.574,29 €	VK-RECH-G-000006
FN-Klufftern	10,67%	144.959,78 €	129.905,86 €	15.053,92 €	VK-RECH-G-000008
Hagnau	10,02%	136.129,06 €	147.156,94 €	-11.027,88 €	VK-RECH-G-000010
Summen	100,00%	1.358.573,42 €	1.306.900,00 €	51.673,42 €	

Abschreibungsumlage und Beteiligungen je Gemeinden

Abschreibungsumlage und Stand Beteiligungen der Verbandsgemeinden 2020

Verbandsgemeinde	Abschreibungsumlage	Beteiligungen Gemeinden
Markdorf	187.278,21 €	3.116.737,71 €
Immenstaad	164.208,07 €	2.711.259,27 €
Friedrichshafen-Kluffern	50.944,21 €	848.593,41 €
Hagnau	57.906,45 €	962.128,49 €
	460.336,94 €	7.638.718,88 €

Anlagen

Jahresabschluss Abwasserverband Lipbach-Bodensee

Gesamtergebnisrechnung mit Planvergleich

Abwasserzweckverband Lipbach-Bodensee

Nr.	Bezeichnung	Ergebnis 2019 EUR	Fortgesch. Ansatz 2020 EUR	Ergebnis 2020 EUR	Vergleich Ergebnis/Ansatz EUR	Ergänz.Festlegg. im HH-Vollzug EUR	Ermächtigungs- übertragung aus 2019 EUR	verfügbare Mittel abzgl. Ergebnis EUR	Ermächtigungs- übertragung nach 2021 EUR
1	+ Steuern und ähnliche Abgaben	0,00	0,00	0,00	0,00	0,00	0,00	0,00	0,00
2	+ Zuweisungen und Zuwendungen, Umlagen	0,00	-1.306.900,00	-1.358.573,42	51.673,42	0,00	0,00	51.673,42	0,00
3	+ Aufgelöste Investitionszuwendungen und -beiträge	0,00	-463.000,00	-460.336,94	-2.663,06	0,00	0,00	-2.663,06	0,00
4	+ Sonstige Transfererträge	0,00	0,00	0,00	0,00	0,00	0,00	0,00	0,00
5	+ Entgelte f. öffentl. Leistungen o. Einrichtungen	0,00	0,00	0,00	0,00	0,00	0,00	0,00	0,00
6	+ Sonstige privatrechtliche Leistungsentgelte	0,00	-15.000,00	-6.782,89	-8.217,11	0,00	0,00	-8.217,11	0,00
7	+ Kostenerstattungen und Kostenumlagen	0,00	-57.000,00	-66.336,53	9.336,53	0,00	0,00	9.336,53	0,00
8	+ Zinsen und ähnliche Erträge	0,00	-500,00	-2,53	-497,47	0,00	0,00	-497,47	0,00
9	+ Aktivierte Eigenleistungen und Bestandveränderg.	0,00	0,00	0,00	0,00	0,00	0,00	0,00	0,00
10	+ Sonstige ordentliche Erträge	0,00	0,00	0,00	0,00	0,00	0,00	0,00	0,00
11	= Ordentliche Erträge (Summe Nr. 1 bis 10)	0,00	1.842.400,00	1.892.032,31	-49.632,31	0,00	0,00	-49.632,31	0,00
12	- Personalaufwendungen	0,00	420.100,00	434.629,99	-14.529,99	0,00	0,00	-14.529,99	0,00
13	- Versorgungsaufwendungen	0,00	0,00	0,00	0,00	0,00	0,00	0,00	0,00
14	- Aufwendungen für Sach- und Dienstleistungen	0,00	820.950,00	871.242,62	-50.292,62	0,00	0,00	-50.292,62	0,00
15	- Abschreibungen	0,00	463.000,00	460.336,94	2.663,06	0,00	0,00	2.663,06	0,00
16	- Zinsen und ähnliche Aufwendungen	0,00	500,00	1.168,45	-668,45	0,00	0,00	-668,45	0,00
17	- Transferaufwendungen	0,00	0,00	0,00	0,00	0,00	0,00	0,00	0,00
18	- Sonstige ordentliche Aufwendungen	0,00	137.850,00	124.654,31	13.195,69	0,00	0,00	13.195,69	0,00
19	= Ordentliche Aufwendungen (Summe Nr. 12 bis 18)	0,00	1.842.400,00	1.892.032,31	-49.632,31	0,00	0,00	-49.632,31	0,00
20	= Ordentliches Ergebnis (Summe Nr. 11 und 19)	0,00	0,00	0,00	0,00	0,00	0,00	0,00	0,00
21	+ Außerordentliche Erträge	0,00	0,00	0,00	0,00	0,00	0,00	0,00	0,00
22	- Außerordentliche Aufwendungen	0,00	0,00	0,00	0,00	0,00	0,00	0,00	0,00
23	= Sonderergebnis (Saldo Nr. 21 und 22)	0,00	0,00	0,00	0,00	0,00	0,00	0,00	0,00
24	= Gesamtergebnis (Summe Nr. 20 und 23)	0,00	0,00	0,00	0,00	0,00	0,00	0,00	0,00

Jahresabschluss Abwasserverband Lipbach-Bodensee

Gesamtfinanzrechnung mit Planvergleich									
Abwasserzweckverband Lipbach-Bodensee									
Nr.	Bezeichnung	Ergebnis 2019 EUR	Fortgesch. Ansatz 2020 EUR	Ergebnis 2020 EUR	Vergleich Ergeb./Ansatz EUR	Ergänz.Festlegg.i m HH-Vollzug EUR	Ermächtigungsü bertragung aus 2019 EUR	verfügbare Mittel abzgl. Ergebnis EUR	Ermächtigungsü bertragg. in 2021 EUR
1	Steuern und ähnliche Abgaben	0,00	0,00	0,00	0,00	0,00	0,00	0,00	0,00
2	Zuweisungen u. Zuwendungen u. allgemeine Umlagen	0,00	1.306.900,00	770.829,33	536.070,67	0,00	0,00	536.070,67	0,00
3	Sonstige Transfereinzahlungen	0,00	0,00	0,00	0,00	0,00	0,00	0,00	0,00
4	Entgelte für öffentliche Leistungen oder Einrichtungen	0,00	0,00	0,00	0,00	0,00	0,00	0,00	0,00
5	sonstige privatrechtliche Leistungsentgelte	0,00	15.000,00	3.428,37	11.571,63	0,00	0,00	11.571,63	0,00
6	Kostenerstattungen und Kostenumlagen	0,00	57.000,00	62.162,33	-5.162,33	0,00	0,00	-5.162,33	0,00
7	Zinsen und ähnliche Einzahlungen	0,00	500,00	2,53	497,47	0,00	0,00	497,47	0,00
8	Sonstige haushaltswirksame Einzahlungen	0,00	0,00	0,00	0,00	0,00	0,00	0,00	0,00
9	Summe Einzahlungen aus lfd. Verwaltungstätigkeit (Summe aus Nummer 1 bis 8 ohne a.z.w.Ertr. V.verä)	0,00	1.379.400,00	836.422,56	542.977,44	0,00	0,00	542.977,44	0,00
10	Personalauszahlungen	0,00	-420.100,00	-434.629,99	14.529,99	0,00	0,00	14.529,99	0,00
11	Versorgungsauszahlungen	0,00	0,00	0,00	0,00	0,00	0,00	0,00	0,00
12	Auszahlungen für Sach- und Dienstleistungen	0,00	-820.950,00	-800.470,08	-20.479,92	0,00	0,00	-20.479,92	0,00
13	Zinsen und ähnliche Auszahlungen	0,00	-500,00	-1.168,45	668,45	0,00	0,00	668,45	0,00
14	Transferauszahlungen (ohne Investitionszuschüsse)	0,00	0,00	0,00	0,00	0,00	0,00	0,00	0,00
15	Sonstige haushaltswirksame Auszahlung	0,00	-137.850,00	-99.834,24	-38.015,76	0,00	0,00	-38.015,76	0,00
16	Summe Auszahlungen aus lfd. Verwaltungstätigkeit (Summe aus Nummer 10 bis 15)	0,00	-1.379.400,00	-1.336.102,76	-43.297,24	0,00	0,00	-43.297,24	0,00
17	Zahlungsmittelüberschuss/-bedarf d.Ergebnisrechg (Saldo aus Nummer 9 und 16)	0,00	0,00	-499.680,20	499.680,20	0,00	0,00	499.680,20	0,00
18	Einzahlg. aus Investitionszuwendungen	0,00	1.035.500,00	668.998,25	366.501,75	0,00	0,00	366.501,75	0,00
19	Einzahlg. aus Inv.beiträgen u.ähnlichen Entgelten	0,00	0,00	0,00	0,00	0,00	0,00	0,00	0,00
20	Einzahlg. aus der Veräußerung von Sachvermögen	0,00	0,00	0,00	0,00	0,00	0,00	0,00	0,00
21	Einzahlg. aus der Veräußerung von Finanzvermögen	0,00	0,00	0,00	0,00	0,00	0,00	0,00	0,00
22	Einzahlg. für sonstige Investitionstätigkeiten	0,00	0,00	0,00	0,00	0,00	0,00	0,00	0,00
23	Summe der Einzahlungen aus Investitionstätigkeit (Summe aus Nummer 18 bis 22)	0,00	1.035.500,00	668.998,25	366.501,75	0,00	0,00	366.501,75	0,00
24	Auszahlg. f. den Erwerb v.Grundstücken u.Gebäuden	0,00	0,00	0,00	0,00	0,00	0,00	0,00	0,00
25	Auszahlg. f. Baumaßnahmen	0,00	-500.000,00	-639.531,47	139.531,47	0,00	0,00	139.531,47	0,00
26	Auszahlg. f. den Erwerb von bewegl. Sachvermögen	0,00	-535.500,00	-30.552,07	-504.947,93	0,00	0,00	-504.947,93	0,00
27	Auszahlg. f. den Erwerb von Finanzvermögen	0,00	0,00	50,00	-50,00	0,00	0,00	-50,00	0,00
28	Auszahlg. f. Investitionsförderungsmaßnahmen	0,00	0,00	0,00	0,00	0,00	0,00	0,00	0,00
29	Auszahlg. f. den Erwerb von immateriellen Vermögensgegenständen	0,00	0,00	-3.326,44	3.326,44	0,00	0,00	3.326,44	0,00

Jahresabschluss Abwasserverband Lipbach-Bodensee

Gesamtfinanzrechnung mit Planvergleich									
Abwasserzweckverband Lipbach-Bodensee									
Nr.	Bezeichnung	Ergebnis 2019 EUR	Fortgesch. Ansatz 2020 EUR	Ergebnis 2020 EUR	Vergleich Ergeb./Ansatz EUR	Ergänz.Festlegg.i m HH-Vollzug EUR	Ermächtigungsü bertragung aus 2019 EUR	verfügbare Mittel abzgl. Ergebnis EUR	Ermächtigungsü bertragg. in 2021 EUR
30	Summe Auszahlungen aus Investitionstätigkeit (Summe aus Nummer 24 bis 29)	0,00	-1.035.500,00	-673.359,98	-362.140,02	0,00	0,00	-362.140,02	0,00
31	Finanzierungsmittelüberschuss/-bedarf aus Inv.tätigkeit (Saldo aus Nummer 23 und 30)	0,00	0,00	-4.361,73	4.361,73	0,00	0,00	4.361,73	0,00
32	Finanzierungsmittelüberschuss/-bedarf (Summe aus Nummer 17 und 31)	0,00	0,00	-504.041,93	504.041,93	0,00	0,00	504.041,93	0,00
33	EZ aus d.Aufnahme von Krediten u. wirtsch.vergl. Vorgängen für Investitionen	0,00	0,00	0,00	0,00	0,00	0,00	0,00	0,00
34	AZ für d.Tilgung von Krediten u. wirtsch.vergl. Vorgängen für Investitionen	0,00	0,00	0,00	0,00	0,00	0,00	0,00	0,00
35	Finanzierungsmittelüberschuss/-bedarf a.Finanztätigkeit (Saldo aus Nummer 33 und 34)	0,00	0,00	0,00	0,00	0,00	0,00	0,00	0,00
36	Änderg. d.Finanzierungsmittelbestandes z. Ende HHJ (Summe aus Nummer 32 und 35)	0,00	0,00	-504.041,93	504.041,93	0,00	0,00	504.041,93	0,00
37	Haushaltsunwirksame Einzahlungen	558.342,77	0,00	-2.624,08	2.624,08	0,00	0,00	2.624,08	0,00
38	Haushaltsunwirksame Auszahlungen	0,00	0,00	-1.575,50	1.575,50	0,00	0,00	1.575,50	0,00
39	Überschuss/Bedarf aus haushaltsunwirks. EZ u. AZ (Saldo aus Nummer 37 und 38)	558.342,77	0,00	-4.199,58	4.199,58	0,00	0,00	4.199,58	0,00
40	Anfangsbestand an Zahlungsmitteln	0,00	0,00	558.342,77	-558.342,77	0,00	0,00	-558.342,77	0,00
41	Veränderungen des Bestands an Zahlungsmitteln (Summe aus Nummer 36 und 39)	558.342,77	0,00	-508.241,51	508.241,51	0,00	0,00	508.241,51	0,00
42	Endbestand an Zahlungsmitteln am Ende d. HHJ (Saldo aus den Summen Nummer 40 und 41)	558.342,77	0,00	50.101,26	-50.101,26	0,00	0,00	-50.101,26	0,00

Jahresabschluss Abwasserverband Lipbach-Bodensee

Entwicklung der Liquidität zum Jahresabschluß				
Abwasserzweckverband Lipbach-Bodensee				
Nr.	Bezeichnung	Finanzrechnung 2019 EUR	Finanzrechnung 2020 EUR	
P1	Zahlungsmittelbestand zum Jahresbeginn	0,00	558.342,77	
P2	+/-Zahlungsmittelüberschuss/-bedarf d. Ergebnisrechnung (§50, §3 Nr. 17 GemHVO)	0,00	-499.680,20	
P3	+/-Finanzierungsmittelüberschuss/-bedarf aus Investitionstätigkeit (§50, §3 Nr. 31 GemHVO)	0,00	-4.361,73	
P4	+/-Finanzierungsmittelüberschuss/-bedarf aus Finanzierungstätigkeit (§50, §3 Nr.35 GemHVO)	0,00	0,00	
P5	+/- Überschuss oder Bedarf aus haushaltsunwirksamen Einzahlungen und Auszahlungen (§50 Nr. 39 GemHVO)	0,00	0,00	
P6	= Endbestand an Zahlungsmitteln am Jahresende (§50 Nr. 42 GemHVO)	0,00	54.300,84	
P7	+Sonstige Einlagen aus Kassenmitteln zum Jahresende	0,00	0,00	
P8	- Bestand an Kassenkrediten zum Jahresende	0,00	0,00	
P9	= liquide Eigenmittel zum Jahresende	0,00	54.300,84	
P10	- übertragene Ermächtigungen für Auszahlungen (§21 GemHVO)	0,00	0,00	
P11	+ Einzahlungen aus nicht in Anspruch genommenen Kreditermächtigungen (auch aus Vorjahren) Investitionen und Investitionsfördermaßnahmen	0,00	0,00	
P12	+ übertr. Ermächtigungen für Inv.-Zuwendungen,-Beiträge und ähnl. Entg. für Inv.-Tätigkeit aus Vorvorjahren (§21 Abs.1, §3 Nr. 18,19 GemHVO)	0,00	0,00	
P13	= bereinigte liquide Eigenmittel zum Jahresende	0,00	54.300,84	
P14	- davon: für zweckgebundene Rücklagen gebunden	0,00	0,00	
P15	- für sonstige bestimmte Zwecke gebunden	0,00	0,00	
P16	= bereinigte liquide Eigenmittel zum Jahresende ohne gebundene Mittel +/- Überschuss oder Bedarf aus haushaltsunwirksamen Einzahlungen und Auszahlungen (§ 50 Nr, 39 GemHVO)	0,00	54.300,84 - 4.199,58 51.101,26	

Jahresabschluss Abwasserverband Lipbach-Bodensee

Teilergebnishaushalt Teilhaushalt 1 Innere Verwaltung									
Abwasserzweckverband Lipbach-Bodensee									
Nr.	Bezeichnung	Ergebnis 2019	Fortgesch. Ansatz 2020 EUR	Ergebnis 2020 EUR	Vergleich Ansatz/Ergeb. EUR	Ergänz.Festlegg.i m HH-Vollzug EUR	Ermächtigungsü bertragung aus 2019 EUR	verfügbare Mittel abzgl. Ergebnis	Ermächtigungsü bertrag. in 2021 EUR
1	+ Steuern und ähnliche Abgaben	0,00	0,00	0,00	0,00	0,00	0,00	0,00	0,00
2	+ Zuweisungen und Zuwendungen, Umlagen	0,00	0,00	0,00	0,00	0,00	0,00	0,00	0,00
3	+ Aufgelöste Investitionszuwendungen und -beiträge	0,00	0,00	0,00	0,00	0,00	0,00	0,00	0,00
4	+ Sonstige Transfererträge	0,00	0,00	0,00	0,00	0,00	0,00	0,00	0,00
5	+ Entgelte f. öffentl. Leistungen o. Einrichtungen	0,00	0,00	0,00	0,00	0,00	0,00	0,00	0,00
6	+ Sonstige privatrechtliche Leistungsentgelte	0,00	0,00	0,00	0,00	0,00	0,00	0,00	0,00
7	+ Kostenerstattungen und Kostenumlagen	0,00	0,00	0,00	0,00	0,00	0,00	0,00	0,00
8	+ Zinsen und ähnliche Erträge	0,00	0,00	0,00	0,00	0,00	0,00	0,00	0,00
9	+ Aktivierte Eigenleistungen und Bestandveränderg.	0,00	0,00	0,00	0,00	0,00	0,00	0,00	0,00
10	+ Sonstige ordentliche Erträge	0,00	0,00	0,00	0,00	0,00	0,00	0,00	0,00
11	= Ordentliche Erträge (Summe Nr. 1 bis 10)	0,00	0,00	0,00	0,00	0,00	0,00	0,00	0,00
115	(Summe aus Nummer 1 bis 10)								
12	- Personalaufwendungen	0,00	8.500,00	7.825,29	-674,71	0,00	0,00	674,71	0,00
13	- Versorgungsaufwendungen	0,00	0,00	0,00	0,00	0,00	0,00	0,00	0,00
14	- Aufwendungen für Sach- und Dienstleistungen	0,00	0,00	0,00	0,00	0,00	0,00	0,00	0,00
15	- Abschreibungen	0,00	0,00	0,00	0,00	0,00	0,00	0,00	0,00
16	- Zinsen und ähnliche Aufwendungen	0,00	0,00	0,00	0,00	0,00	0,00	0,00	0,00
17	- Transferaufwendungen	0,00	0,00	0,00	0,00	0,00	0,00	0,00	0,00
18	- Sonstige ordentliche Aufwendungen	0,00	10.000,00	7.850,00	-2.150,00	0,00	0,00	2.150,00	0,00
19	= Anteilige ordentliche Aufwendungen (Summe Nr. 12 bis 18)	0,00	18.500,00	15.675,29	-2.824,71	0,00	0,00	2.824,71	0,00
195	(Summe aus Nummer 12 bis 18)								
20	= Anteiliges ordentliches Ergebnis (Summe Nr. 11 und 19)	0,00	18.500,00	15.675,29	-2.824,71	0,00	0,00	2.824,71	0,00
21	+ Erträge aus internen Leistungen	0,00	0,00	0,00	0,00	0,00	0,00	0,00	0,00
22	- Aufwendungen für interne Leistungen	0,00	0,00	0,00	0,00	0,00	0,00	0,00	0,00
23	- kalkulatorische Kosten	0,00	0,00	0,00	0,00	0,00	0,00	0,00	0,00
24	= kalkulatorisches Ergebnis (Saldo Nr. 21 bis 23)	0,00	0,00	0,00	0,00	0,00	0,00	0,00	0,00
25	= Nettoressourcenbedarf/-überschuss (Summe Nr. 20 u. 24)	0,00	0,00	0,00	0,00	0,00	0,00	0,00	0,00
210	Erträge aus internen Leistungen	0,00	0,00	0,00	0,00	0,00	0,00	0,00	0,00
220	Aufwendungen für interne Leistungen	0,00	0,00	0,00	0,00	0,00	0,00	0,00	0,00
230	kalkulatorische Kosten	0,00	0,00	0,00	0,00	0,00	0,00	0,00	0,00
240	Kalkulatorisches Ergebnis	0,00	0,00	0,00	0,00	0,00	0,00	0,00	0,00

Jahresabschluss Abwasserverband Lipbach-Bodensee

Teilergebnishaushalt Teilhaushalt 1 Innere Verwaltung

Abwasserzweckverband Lipbach-Bodensee

Nr.	Bezeichnung	Ergebnis 2019	Fortgesch. Ansatz 2020 EUR	Ergebnis 2020 EUR	Vergleich Ansatz/Ergeb. EUR	Ergänz.Festlegg.i m HH-Vollzug EUR	Ermächtigungsü bertragung aus 2019 EUR	verfügbare Mittel abzgl. Ergebnis	Ermächtigungsü bertrag. in 2021 EUR
245	(Saldo aus Nummer 21 bis 23)								
250	= Nettoressourcenbedarf/-überschuss (Saldo aus Nummer 20 und 24)	0,00	18.500,00	15.675,29	-2.824,71	0,00	0,00	2.824,71	0,00

Jahresabschluss Abwasserverband Lipbach-Bodensee

Teilfinanzhaushalt Teilhaushalt 1 Innere Verwaltung

Abwasserzweckverband Lipbach-Bodensee

Nr.	Bezeichnung	Ergebnis 2019 EUR	Fortgesch. Ansatz 2020 EUR	Ergebnis 2020 EUR	Vergleich Ergebnis /Ansatz EUR	Ergänz.Festlegg. im HH-Vollzug EUR	Ermächtigungs- übertragung aus 2019 EUR	verfügbare Mittel abzgl. Ergebnis EUR	Ermächtigungs- übertragung nach 2021 EUR
1	Summe Einzahlungen aus lfd. Verwaltungstätigkeit (ohne außerord. zahlungsw. Ertr. aus Verm. veräuß)	0,00	0,00	0,00	0,00	0,00	0,00	0,00	0,00
2	Summe Auszahlungen aus lfd. Verwaltungstätigkeit	0,00	-18.500,00	-15.727,47	-2.772,53	0,00	0,00	-2.772,53	0,00
3	= Zahlungsmittelüberschuss/-bedarf aus lfd. Verw.tätigk. (Saldo Nr. 1 und 2)	0,00	-18.500,00	-15.727,47	-2.772,53	0,00	0,00	-2.772,53	0,00
4	+ Einzahlungen aus Investitionszuwendungen	0,00	0,00	0,00	0,00	0,00	0,00	0,00	0,00
5	+ Einzahlungen aus Investitionsbeiträgen und ähnl. Entgelten für Inv.tätigk.	0,00	0,00	0,00	0,00	0,00	0,00	0,00	0,00
6	+ Einzahlungen aus der Veräußerung von Sachvermögen	0,00	0,00	0,00	0,00	0,00	0,00	0,00	0,00
7	+ Einzahlungen aus der Veräußerung von Finanzvermögen	0,00	0,00	0,00	0,00	0,00	0,00	0,00	0,00
8	+ Einzahlungen für sonstige Investitionstätigkeiten	0,00	0,00	0,00	0,00	0,00	0,00	0,00	0,00
9	= Einzahlungen aus Investitionstätigkeit (Summe Nr. 4 bis 8)	0,00	0,00	0,00	0,00	0,00	0,00	0,00	0,00
10	- Auszahlungen für den Erwerb von Grundstücken und Gebäuden	0,00	0,00	0,00	0,00	0,00	0,00	0,00	0,00
11	- Auszahlungen für Baumaßnahmen	0,00	0,00	0,00	0,00	0,00	0,00	0,00	0,00
12	- Auszahlungen für den Erwerb von beweglichem Sachvermögen	0,00	0,00	0,00	0,00	0,00	0,00	0,00	0,00
13	- Auszahlungen für den Erwerb von Finanzvermögen	0,00	0,00	0,00	0,00	0,00	0,00	0,00	0,00
14	- Auszahlungen f. Investitionsförderungsmaßnahmen	0,00	0,00	0,00	0,00	0,00	0,00	0,00	0,00
15	- Auszahlungen für den Erwerb von immateriellen Vermögensgegenständen	0,00	0,00	0,00	0,00	0,00	0,00	0,00	0,00
16	= Summe der Auszahlungen aus Investitionstätigkeit (Summe Nr. 10 bis 15)	0,00	0,00	0,00	0,00	0,00	0,00	0,00	0,00
17	= Anteil. Finanzierungsmittelüberschuss/-bedarf aus Inv.t. (Saldo Nr. 9 und 16)	0,00	0,00	0,00	0,00	0,00	0,00	0,00	0,00
18	= Veranschl. Finanzierungsmittelüberschuss/-bedarf (Summe Nr. 3 und 17)	0,00	0,00	0,00	0,00	0,00	0,00	0,00	0,00

Jahresabschluss Abwasserverband Lipbach-Bodensee

Teilergebnishaushalt Produktgruppe 1110 Steuerung - [THH 1]

Abwasserzweckverband Lipbach-Bodensee

Nr.	Bezeichnung	Ergebnis 2019	Fortgesch. Ansatz 2020 EUR	Ergebnis 2020 EUR	Vergleich Ansatz/Ergeb. EUR	Ergänz.Festlegg.i m HH-Vollzug EUR	Ermächtigungsü bertragung aus 2019 EUR	verfügbare Mittel abzgl. Ergebnis	Ermächtigungsü bertrag. in 2021 EUR
1	+ Steuern und ähnliche Abgaben	0,00	0,00	0,00	0,00	0,00	0,00	0,00	0,00
2	+ Zuweisungen und Zuwendungen, Umlagen	0,00	0,00	0,00	0,00	0,00	0,00	0,00	0,00
3	+ Aufgelöste Investitionszuwendungen und -beiträge	0,00	0,00	0,00	0,00	0,00	0,00	0,00	0,00
4	+ Sonstige Transfererträge	0,00	0,00	0,00	0,00	0,00	0,00	0,00	0,00
5	+ Entgelte f. öffentl. Leistungen o. Einrichtungen	0,00	0,00	0,00	0,00	0,00	0,00	0,00	0,00
6	+ Sonstige privatrechtliche Leistungsentgelte	0,00	0,00	0,00	0,00	0,00	0,00	0,00	0,00
7	+ Kostenerstattungen und Kostenumlagen	0,00	0,00	0,00	0,00	0,00	0,00	0,00	0,00
8	+ Zinsen und ähnliche Erträge	0,00	0,00	0,00	0,00	0,00	0,00	0,00	0,00
9	+ Aktivierte Eigenleistungen und Bestandveränderg.	0,00	0,00	0,00	0,00	0,00	0,00	0,00	0,00
10	+ Sonstige ordentliche Erträge	0,00	0,00	0,00	0,00	0,00	0,00	0,00	0,00
11	= Ordentliche Erträge (Summe Nr. 1 bis 10)	0,00	0,00	0,00	0,00	0,00	0,00	0,00	0,00
115	(Summe aus Nummer 1 bis 10)								
12	- Personalaufwendungen	0,00	8.500,00	7.825,29	-674,71	0,00	0,00	674,71	0,00
13	- Versorgungsaufwendungen	0,00	0,00	0,00	0,00	0,00	0,00	0,00	0,00
14	- Aufwendungen für Sach- und Dienstleistungen	0,00	0,00	0,00	0,00	0,00	0,00	0,00	0,00
15	- Abschreibungen	0,00	0,00	0,00	0,00	0,00	0,00	0,00	0,00
16	- Zinsen und ähnliche Aufwendungen	0,00	0,00	0,00	0,00	0,00	0,00	0,00	0,00
17	- Transferaufwendungen	0,00	0,00	0,00	0,00	0,00	0,00	0,00	0,00
18	- Sonstige ordentliche Aufwendungen	0,00	10.000,00	7.850,00	-2.150,00	0,00	0,00	2.150,00	0,00
19	= Anteilige ordentliche Aufwendungen (Summe Nr. 12 bis 18)	0,00	18.500,00	15.675,29	-2.824,71	0,00	0,00	2.824,71	0,00
195	(Summe aus Nummer 12 bis 18)								
20	= Anteiliges ordentliches Ergebnis (Summe Nr. 11 und 19)	0,00	18.500,00	15.675,29	-2.824,71	0,00	0,00	2.824,71	0,00
21	+ Erträge aus internen Leistungen	0,00	0,00	0,00	0,00	0,00	0,00	0,00	0,00
22	- Aufwendungen für interne Leistungen	0,00	0,00	0,00	0,00	0,00	0,00	0,00	0,00
23	- kalkulatorische Kosten	0,00	0,00	0,00	0,00	0,00	0,00	0,00	0,00
24	= kalkulatorisches Ergebnis (Saldo Nr. 21 bis 23)	0,00	0,00	0,00	0,00	0,00	0,00	0,00	0,00
25	= Nettoressourcenbedarf/-überschuss (Summe Nr. 20 u. 24)	0,00	0,00	0,00	0,00	0,00	0,00	0,00	0,00
210	Erträge aus internen Leistungen	0,00	0,00	0,00	0,00	0,00	0,00	0,00	0,00
220	Aufwendungen für interne Leistungen	0,00	0,00	0,00	0,00	0,00	0,00	0,00	0,00
230	kalkulatorische Kosten	0,00	0,00	0,00	0,00	0,00	0,00	0,00	0,00
240	Kalkulatorisches Ergebnis	0,00	0,00	0,00	0,00	0,00	0,00	0,00	0,00

Jahresabschluss Abwasserverband Lipbach-Bodensee

Teilergebnishaushalt Produktgruppe 1110 Steuerung - [THH 1]

Abwasserzweckverband Lipbach-Bodensee

Nr.	Bezeichnung	Ergebnis 2019	Fortgesch. Ansatz 2020 EUR	Ergebnis 2020 EUR	Vergleich Ansatz/Ergeb. EUR	Ergänz.Festlegg.i m HH-Vollzug EUR	Ermächtigungsü bertragung aus 2019 EUR	verfügbare Mittel abzgl. Ergebnis	Ermächtigungsü bertrag. in 2021 EUR
245	(Saldo aus Nummer 21 bis 23)								
250	= Nettoressourcenbedarf/-überschuss (Saldo aus Nummer 20 und 24)	0,00	18.500,00	15.675,29	-2.824,71	0,00	0,00	2.824,71	0,00

Jahresabschluss Abwasserverband Lipbach-Bodensee

Teilfinanzhaushalt Produktgruppe 1110 Steuerung - [THH 1]

Abwasserzweckverband Lipbach-Bodensee

Nr.	Bezeichnung	Ergebnis 2019 EUR	Fortgesch. Ansatz 2020 EUR	Ergebnis 2020 EUR	Vergleich Ergebnis /Ansatz EUR	Ergänz.Festlegg. im HH-Vollzug EUR	Ermächtigungs- übertragung aus 2019 EUR	verfügbare Mittel abzgl. Ergebnis EUR	Ermächtigungs- übertragung nach 2021 EUR
1	Summe Einzahlungen aus lfd. Verwaltungstätigkeit (ohne außerord. zahlungsw. Ertr. aus Verm. veräuß)	0,00	0,00	0,00	0,00	0,00	0,00	0,00	0,00
2	Summe Auszahlungen aus lfd. Verwaltungstätigkeit	0,00	-18.500,00	-15.727,47	-2.772,53	0,00	0,00	-2.772,53	0,00
3	= Zahlungsmittelüberschuss/-bedarf aus lfd. Verw.tätigk. (Saldo Nr. 1 und 2)	0,00	-18.500,00	-15.727,47	-2.772,53	0,00	0,00	-2.772,53	0,00
4	+ Einzahlungen aus Investitionszuwendungen	0,00	0,00	0,00	0,00	0,00	0,00	0,00	0,00
5	+ Einzahlungen aus Investitionsbeiträgen und ähnl. Entgelten für Inv.tätigk.	0,00	0,00	0,00	0,00	0,00	0,00	0,00	0,00
6	+ Einzahlungen aus der Veräußerung von Sachvermögen	0,00	0,00	0,00	0,00	0,00	0,00	0,00	0,00
7	+ Einzahlungen aus der Veräußerung von Finanzvermögen	0,00	0,00	0,00	0,00	0,00	0,00	0,00	0,00
8	+ Einzahlungen für sonstige Investitionstätigkeiten	0,00	0,00	0,00	0,00	0,00	0,00	0,00	0,00
9	= Einzahlungen aus Investitionstätigkeit (Summe Nr. 4 bis 8)	0,00	0,00	0,00	0,00	0,00	0,00	0,00	0,00
10	- Auszahlungen für den Erwerb von Grundstücken und Gebäuden	0,00	0,00	0,00	0,00	0,00	0,00	0,00	0,00
11	- Auszahlungen für Baumaßnahmen	0,00	0,00	0,00	0,00	0,00	0,00	0,00	0,00
12	- Auszahlungen für den Erwerb von beweglichem Sachvermögen	0,00	0,00	0,00	0,00	0,00	0,00	0,00	0,00
13	- Auszahlungen für den Erwerb von Finanzvermögen	0,00	0,00	0,00	0,00	0,00	0,00	0,00	0,00
14	- Auszahlungen f. Investitionsförderungsmaßnahmen	0,00	0,00	0,00	0,00	0,00	0,00	0,00	0,00
15	- Auszahlungen für den Erwerb von immateriellen Vermögensgegenständen	0,00	0,00	0,00	0,00	0,00	0,00	0,00	0,00
16	= Summe der Auszahlungen aus Investitionstätigkeit (Summe Nr. 10 bis 15)	0,00	0,00	0,00	0,00	0,00	0,00	0,00	0,00
17	= Anteil. Finanzierungsmittelüberschuss/-bedarf aus Inv.t. (Saldo Nr. 9 und 16)	0,00	0,00	0,00	0,00	0,00	0,00	0,00	0,00
18	= Veranschl. Finanzierungsmittelüberschuss/-bedarf (Summe Nr. 3 und 17)	0,00	0,00	0,00	0,00	0,00	0,00	0,00	0,00

Jahresabschluss Abwasserverband Lipbach-Bodensee

Teilergebnishaushalt Teilhaushalt 2 Ver- und Entsorgung									
Abwasserzweckverband Lipbach-Bodensee									
Nr.	Bezeichnung	Ergebnis 2019	Fortgesch. Ansatz 2020 EUR	Ergebnis 2020 EUR	Vergleich Ansatz/Ergeb. EUR	Ergänz.Festlegg.i m HH-Vollzug EUR	Ermächtigungsü bertragung aus 2019 EUR	verfügbare Mittel abzgl. Ergebnis	Ermächtigungsü bertrag. in 2021 EUR
1	+ Steuern und ähnliche Abgaben	0,00	0,00	0,00	0,00	0,00	0,00	0,00	0,00
2	+ Zuweisungen und Zuwendungen, Umlagen	0,00	-1.306.900,00	-1.358.573,42	-51.673,42	0,00	0,00	51.673,42	0,00
3	+ Aufgelöste Investitionszuwendungen und -beiträge	0,00	-463.000,00	-460.336,94	2.663,06	0,00	0,00	-2.663,06	0,00
4	+ Sonstige Transfererträge	0,00	0,00	0,00	0,00	0,00	0,00	0,00	0,00
5	+ Entgelte f. öffentl. Leistungen o. Einrichtungen	0,00	0,00	0,00	0,00	0,00	0,00	0,00	0,00
6	+ Sonstige privatrechtliche Leistungsentgelte	0,00	-15.000,00	-6.782,89	8.217,11	0,00	0,00	-8.217,11	0,00
7	+ Kostenerstattungen und Kostenumlagen	0,00	-57.000,00	-66.336,53	-9.336,53	0,00	0,00	9.336,53	0,00
8	+ Zinsen und ähnliche Erträge	0,00	0,00	0,00	0,00	0,00	0,00	0,00	0,00
9	+ Aktivierte Eigenleistungen und Bestandveränderg.	0,00	0,00	0,00	0,00	0,00	0,00	0,00	0,00
10	+ Sonstige ordentliche Erträge	0,00	0,00	0,00	0,00	0,00	0,00	0,00	0,00
11	= Ordentliche Erträge (Summe Nr. 1 bis 10)	0,00	-1.841.900,00	-1.892.029,78	-50.129,78	0,00	0,00	50.129,78	0,00
115	(Summe aus Nummer 1 bis 10)								
12	- Personalaufwendungen	0,00	411.600,00	426.804,70	15.204,70	0,00	0,00	-15.204,70	0,00
13	- Versorgungsaufwendungen	0,00	0,00	0,00	0,00	0,00	0,00	0,00	0,00
14	- Aufwendungen für Sach- und Dienstleistungen	0,00	820.950,00	871.242,62	50.292,62	0,00	0,00	-50.292,62	0,00
15	- Abschreibungen	0,00	463.000,00	460.336,94	-2.663,06	0,00	0,00	2.663,06	0,00
16	- Zinsen und ähnliche Aufwendungen	0,00	0,00	0,00	0,00	0,00	0,00	0,00	0,00
17	- Transferaufwendungen	0,00	0,00	0,00	0,00	0,00	0,00	0,00	0,00
18	- Sonstige ordentliche Aufwendungen	0,00	127.850,00	116.804,31	-11.045,69	0,00	0,00	11.045,69	0,00
19	= Anteilige ordentliche Aufwendungen (Summe Nr. 12 bis 18)	0,00	1.823.400,00	1.875.188,57	51.788,57	0,00	0,00	-51.788,57	0,00
195	(Summe aus Nummer 12 bis 18)								
20	= Anteiliges ordentliches Ergebnis (Summe Nr. 11 und 19)	0,00	-18.500,00	-16.841,21	1.658,79	0,00	0,00	-1.658,79	0,00
21	+ Erträge aus internen Leistungen	0,00	0,00	0,00	0,00	0,00	0,00	0,00	0,00
22	- Aufwendungen für interne Leistungen	0,00	0,00	0,00	0,00	0,00	0,00	0,00	0,00
23	- kalkulatorische Kosten	0,00	0,00	0,00	0,00	0,00	0,00	0,00	0,00
24	= kalkulatorisches Ergebnis (Saldo Nr. 21 bis 23)	0,00	0,00	0,00	0,00	0,00	0,00	0,00	0,00
25	= Nettoressourcenbedarf/-überschuss (Summe Nr. 20 u. 24)	0,00	0,00	0,00	0,00	0,00	0,00	0,00	0,00
210	Erträge aus internen Leistungen	0,00	0,00	0,00	0,00	0,00	0,00	0,00	0,00
220	Aufwendungen für interne Leistungen	0,00	0,00	0,00	0,00	0,00	0,00	0,00	0,00
230	kalkulatorische Kosten	0,00	0,00	0,00	0,00	0,00	0,00	0,00	0,00
240	Kalkulatorisches Ergebnis	0,00	0,00	0,00	0,00	0,00	0,00	0,00	0,00

Jahresabschluss Abwasserverband Lipbach-Bodensee

Teilergebnishaushalt Teilhaushalt 2 Ver- und Entsorgung

Abwasserzweckverband Lipbach-Bodensee

Nr.	Bezeichnung	Ergebnis 2019	Fortgesch. Ansatz 2020 EUR	Ergebnis 2020 EUR	Vergleich Ansatz/Ergeb. EUR	Ergänz.Festlegg.i m HH-Vollzug EUR	Ermächtigungsü bertragung aus 2019 EUR	verfügbare Mittel abzgl. Ergebnis	Ermächtigungsü bertrag. in 2021 EUR
245	(Saldo aus Nummer 21 bis 23)								
250	= Nettoressourcenbedarf/-überschuss (Saldo aus Nummer 20 und 24)	0,00	-18.500,00	-16.841,21	1.658,79	0,00	0,00	-1.658,79	0,00

Jahresabschluss Abwasserverband Lipbach-Bodensee

Teilfinanzhaushalt Teilhaushalt 2 Ver- und Entsorgung									
Abwasserzweckverband Lipbach-Bodensee									
Nr.	Bezeichnung	Ergebnis 2019 EUR	Fortgesch. Ansatz 2020 EUR	Ergebnis 2020 EUR	Vergleich Ergebnis /Ansatz EUR	Ergänz.Festlegg. im HH-Vollzug EUR	Ermächtigungs- übertragung aus 2019 EUR	verfügbare Mittel abzgl. Ergebnis EUR	Ermächtigungs- übertragung nach 2021 EUR
1	Summe Einzahlungen aus lfd. Verwaltungstätigkeit (ohne außerord. zahlungsw. Ertr. aus Verm. veräuß)	0,00	1.378.900,00	836.420,03	542.479,97	0,00	0,00	542.479,97	0,00
2	Summe Auszahlungen aus lfd. Verwaltungstätigkeit	0,00	-1.360.400,00	-1.319.206,84	-41.193,16	0,00	0,00	-41.193,16	0,00
3	= Zahlungsmittelüberschuss/-bedarf aus lfd. Verw.tätigk. (Saldo Nr. 1 und 2)	0,00	18.500,00	-482.786,81	501.286,81	0,00	0,00	501.286,81	0,00
4	+ Einzahlungen aus Investitionszuwendungen	0,00	1.035.500,00	668.998,25	366.501,75	0,00	0,00	366.501,75	0,00
5	+ Einzahlungen aus Investitionsbeiträgen und ähnl. Entgelten für Inv.tätigk.	0,00	0,00	0,00	0,00	0,00	0,00	0,00	0,00
6	+ Einzahlungen aus der Veräußerung von Sachvermögen	0,00	0,00	0,00	0,00	0,00	0,00	0,00	0,00
7	+ Einzahlungen aus der Veräußerung von Finanzvermögen	0,00	0,00	0,00	0,00	0,00	0,00	0,00	0,00
8	+ Einzahlungen für sonstige Investitionstätigkeiten	0,00	0,00	0,00	0,00	0,00	0,00	0,00	0,00
9	= Einzahlungen aus Investitionstätigkeit (Summe Nr. 4 bis 8)	0,00	1.035.500,00	668.998,25	366.501,75	0,00	0,00	366.501,75	0,00
10	- Auszahlungen für den Erwerb von Grundstücken und Gebäuden	0,00	0,00	0,00	0,00	0,00	0,00	0,00	0,00
11	- Auszahlungen für Baumaßnahmen	0,00	-500.000,00	-639.531,47	139.531,47	0,00	0,00	139.531,47	0,00
12	- Auszahlungen für den Erwerb von beweglichem Sachvermögen	0,00	-535.500,00	-30.552,07	-504.947,93	0,00	0,00	-504.947,93	0,00
13	- Auszahlungen für den Erwerb von Finanzvermögen	0,00	0,00	0,00	0,00	0,00	0,00	0,00	0,00
14	- Auszahlungen f. Investitionsförderungsmaßnahmen	0,00	0,00	0,00	0,00	0,00	0,00	0,00	0,00
15	- Auszahlungen für den Erwerb von immateriellen Vermögensgegenständen	0,00	0,00	-3.326,44	3.326,44	0,00	0,00	3.326,44	0,00
16	= Summe der Auszahlungen aus Investitionstätigkeit (Summe Nr. 10 bis 15)	0,00	-1.035.500,00	-673.409,98	-362.090,02	0,00	0,00	-362.090,02	0,00
17	= Anteil. Finanzierungsmittelüberschuss/-bedarf aus Inv.t. (Saldo Nr. 9 und 16)	0,00	0,00	-4.411,73	4.411,73	0,00	0,00	4.411,73	0,00
18	= Veranschl. Finanzierungsmittelüberschuss/-bedarf (Summe Nr. 3 und 17)	0,00	18.500,00	-487.198,54	505.698,54	0,00	0,00	505.698,54	0,00

Jahresabschluss Abwasserverband Lipbach-Bodensee

Finanzhaushalt nach Investitionen Teilhaushalt 2 Ver- und Entsorgung

Abwasserzweckverband Lipbach-Bodensee

Investition B-5380-001 Erwerb beweg. Vermögen AZV Kläranlage

Nr.	Bezeichnung	Ergebnis 2019 EUR	Fortgesch. Ansatz 2020 EUR	Ergebnis 2020 EUR	Vergleich Ergeb./Ansatz EUR	Ergänz.Festlegg. im HH-Vollzug EUR	Ermächtigungs- übertragung aus 2019 EUR	verfügbare Mittel abzgl. Ergebnis EUR	Ermächtigungs- übertragung nach 2021 EUR
1	+ Einzahlungen aus Investitionszuwendungen	0,00	0,00	0,00	0,00	0,00	0,00	0,00	0,00
2	+ Einzahlungen aus Investitionsbeiträgen und ähnl. Entgelten für Investitionst.	0,00	0,00	0,00	0,00	0,00	0,00	0,00	0,00
3	+ Einzahlungen aus der Veräußerung von Sachvermögen	0,00	0,00	0,00	0,00	0,00	0,00	0,00	0,00
4	+ Einzahlungen aus der Veräußerung von Finanzvermögen	0,00	0,00	0,00	0,00	0,00	0,00	0,00	0,00
5	+ Einzahlungen für sonstige Investitionstätigkeiten	0,00	0,00	0,00	0,00	0,00	0,00	0,00	0,00
6	= Einzahlungen aus Investitionstätigkeit (Summe Nr. 1 bis 5)	0,00	0,00	0,00	0,00	0,00	0,00	0,00	0,00
7	- Auszahlungen für den Erwerb von Grundstücken und Gebäuden	0,00	0,00	0,00	0,00	0,00	0,00	0,00	0,00
8	- Auszahlungen für Baumaßnahmen	0,00	0,00	0,00	0,00	0,00	0,00	0,00	0,00
9	- Auszahlungen für den Erwerb von beweglichem Sachvermögen	0,00	-85.500,00	-26.224,69	-59.275,31	0,00	0,00	-59.275,31	0,00
10	- Auszahlungen für den Erwerb von Finanzvermögen	0,00	0,00	0,00	0,00	0,00	0,00	0,00	0,00
11	- Auszahlungen f. Investitionsförderungsmaßnahmen	0,00	0,00	0,00	0,00	0,00	0,00	0,00	0,00
12	- Auszahlungen für den Erwerb von immateriellen Vermögensgegenständen	0,00	0,00	-3.026,44	3.026,44	0,00	0,00	3.026,44	0,00
13	= Auszahlungen aus Investitionstätigkeit (Summe Nr. 7 bis 12)	0,00	-85.500,00	-29.251,13	-56.248,87	0,00	0,00	-56.248,87	0,00
14	= Saldo aus Investitionstätigkeit (Summe Nr. 6 und 13)	0,00	-85.500,00	-29.251,13	-56.248,87	0,00	0,00	-56.248,87	0,00
15	+ Aktivierte Eigenleistungen	0,00	0,00	0,00	0,00	0,00	0,00	0,00	0,00
16	= Gesamtkosten der Maßnahme	0,00	-85.500,00	-29.251,13	-56.248,87	0,00	0,00	-56.248,87	0,00

Investition H-5380-001 Hochbau AZV Kläranlage

Nr.	Bezeichnung	Ergebnis 2019 EUR	Fortgesch. Ansatz 2020 EUR	Ergebnis 2020 EUR	Vergleich Ergeb./Ansatz EUR	Ergänz.Festlegg. im HH-Vollzug EUR	Ermächtigungs- übertragung aus 2019 EUR	verfügbare Mittel abzgl. Ergebnis EUR	Ermächtigungs- übertragung nach 2021 EUR
1	+ Einzahlungen aus Investitionszuwendungen	0,00	0,00	0,00	0,00	0,00	0,00	0,00	0,00
2	+ Einzahlungen aus Investitionsbeiträgen und ähnl. Entgelten für Investitionst.	0,00	0,00	0,00	0,00	0,00	0,00	0,00	0,00
3	+ Einzahlungen aus der Veräußerung von Sachvermögen	0,00	0,00	0,00	0,00	0,00	0,00	0,00	0,00
4	+ Einzahlungen aus der Veräußerung von Finanzvermögen	0,00	0,00	0,00	0,00	0,00	0,00	0,00	0,00
5	+ Einzahlungen für sonstige Investitionstätigkeiten	0,00	0,00	0,00	0,00	0,00	0,00	0,00	0,00
6	= Einzahlungen aus Investitionstätigkeit (Summe Nr. 1 bis 5)	0,00	0,00	0,00	0,00	0,00	0,00	0,00	0,00
7	- Auszahlungen für den Erwerb von Grundstücken und Gebäuden	0,00	0,00	0,00	0,00	0,00	0,00	0,00	0,00
8	- Auszahlungen für Baumaßnahmen	0,00	0,00	-555.155,17	555.155,17	0,00	0,00	555.155,17	0,00
9	- Auszahlungen für den Erwerb von beweglichem Sachvermögen	0,00	-450.000,00	0,00	-450.000,00	0,00	0,00	-450.000,00	0,00
10	- Auszahlungen für den Erwerb von Finanzvermögen	0,00	0,00	0,00	0,00	0,00	0,00	0,00	0,00
11	- Auszahlungen f. Investitionsförderungsmaßnahmen	0,00	0,00	0,00	0,00	0,00	0,00	0,00	0,00

Jahresabschluss Abwasserverband Lipbach-Bodensee

Finanzhaushalt nach Investitionen Teilhaushalt 2 Ver- und Entsorgung									
Abwasserzweckverband Lipbach-Bodensee									
Nr.	Bezeichnung	Ergebnis 2019 EUR	Fortgesch. Ansatz 2020 EUR	Ergebnis 2020 EUR	Vergleich Ergeb./Ansatz EUR	Ergänz.Festlegg. im HH-Vollzug EUR	Ermächtigungs- übertragung aus 2019 EUR	verfügbare Mittel abzgl. Ergebnis EUR	Ermächtigungs- übertragung nach 2021 EUR
12	- Auszahlungen für den Erwerb von immateriellen Vermögensgegenständen	0,00	0,00	0,00	0,00	0,00	0,00	0,00	0,00
13	= Auszahlungen aus Investitionstätigkeit (Summe Nr. 7 bis 12)	0,00	-450.000,00	-555.155,17	105.155,17	0,00	0,00	105.155,17	0,00
14	= Saldo aus Investitionstätigkeit (Summe Nr. 6 und 13)	0,00	-450.000,00	-555.155,17	105.155,17	0,00	0,00	105.155,17	0,00
15	+ Aktivierte Eigenleistungen	0,00	0,00	0,00	0,00	0,00	0,00	0,00	0,00
16	= Gesamtkosten der Maßnahme	0,00	-450.000,00	-555.155,17	105.155,17	0,00	0,00	105.155,17	0,00
Investition T-5380-001 Tiefbau AZV Kläranlage									
Nr.	Bezeichnung	Ergebnis 2019 EUR	Fortgesch. Ansatz 2020 EUR	Ergebnis 2020 EUR	Vergleich Ergeb./Ansatz EUR	Ergänz.Festlegg. im HH-Vollzug EUR	Ermächtigungs- übertragung aus 2019 EUR	verfügbare Mittel abzgl. Ergebnis EUR	Ermächtigungs- übertragung nach 2021 EUR
1	+ Einzahlungen aus Investitionszuwendungen	0,00	0,00	0,00	0,00	0,00	0,00	0,00	0,00
2	+ Einzahlungen aus Investitionsbeiträgen und ähnl. Entgelten für Investitionst.	0,00	0,00	0,00	0,00	0,00	0,00	0,00	0,00
3	+ Einzahlungen aus der Veräußerung von Sachvermögen	0,00	0,00	0,00	0,00	0,00	0,00	0,00	0,00
4	+ Einzahlungen aus der Veräußerung von Finanzvermögen	0,00	0,00	0,00	0,00	0,00	0,00	0,00	0,00
5	+ Einzahlungen für sonstige Investitionstätigkeiten	0,00	0,00	0,00	0,00	0,00	0,00	0,00	0,00
6	= Einzahlungen aus Investitionstätigkeit (Summe Nr. 1 bis 5)	0,00	0,00	0,00	0,00	0,00	0,00	0,00	0,00
7	- Auszahlungen für den Erwerb von Grundstücken und Gebäuden	0,00	0,00	0,00	0,00	0,00	0,00	0,00	0,00
8	- Auszahlungen für Baumaßnahmen	0,00	-500.000,00	-84.276,30	-415.723,70	0,00	0,00	-415.723,70	0,00
9	- Auszahlungen für den Erwerb von beweglichem Sachvermögen	0,00	0,00	0,00	0,00	0,00	0,00	0,00	0,00
10	- Auszahlungen für den Erwerb von Finanzvermögen	0,00	0,00	0,00	0,00	0,00	0,00	0,00	0,00
11	- Auszahlungen f. Investitionsförderungsmaßnahmen	0,00	0,00	0,00	0,00	0,00	0,00	0,00	0,00
12	- Auszahlungen für den Erwerb von immateriellen Vermögensgegenständen	0,00	0,00	0,00	0,00	0,00	0,00	0,00	0,00
13	= Auszahlungen aus Investitionstätigkeit (Summe Nr. 7 bis 12)	0,00	-500.000,00	-84.276,30	-415.723,70	0,00	0,00	-415.723,70	0,00
14	= Saldo aus Investitionstätigkeit (Summe Nr. 6 und 13)	0,00	-500.000,00	-84.276,30	-415.723,70	0,00	0,00	-415.723,70	0,00
15	+ Aktivierte Eigenleistungen	0,00	0,00	0,00	0,00	0,00	0,00	0,00	0,00
16	= Gesamtkosten der Maßnahme	0,00	-500.000,00	-84.276,30	-415.723,70	0,00	0,00	-415.723,70	0,00
Investition T-5380-002 Tiefbau AZV Kläranlage Kanäle									
Nr.	Bezeichnung	Ergebnis 2019 EUR	Fortgesch. Ansatz 2020 EUR	Ergebnis 2020 EUR	Vergleich Ergeb./Ansatz EUR	Ergänz.Festlegg. im HH-Vollzug EUR	Ermächtigungs- übertragung aus 2019 EUR	verfügbare Mittel abzgl. Ergebnis EUR	Ermächtigungs- übertragung nach 2021 EUR
1	+ Einzahlungen aus Investitionszuwendungen	0,00	0,00	0,00	0,00	0,00	0,00	0,00	0,00
2	+ Einzahlungen aus Investitionsbeiträgen und ähnl. Entgelten für Investitionst.	0,00	0,00	0,00	0,00	0,00	0,00	0,00	0,00
3	+ Einzahlungen aus der Veräußerung von Sachvermögen	0,00	0,00	0,00	0,00	0,00	0,00	0,00	0,00

Jahresabschluss Abwasserverband Lipbach-Bodensee

Finanzhaushalt nach Investitionen Teilhaushalt 2 Ver- und Entsorgung									
Abwasserzweckverband Lipbach-Bodensee									
Nr.	Bezeichnung	Ergebnis 2019 EUR	Fortgesch. Ansatz 2020 EUR	Ergebnis 2020 EUR	Vergleich Ergeb./Ansatz EUR	Ergänz.Festlegg. im HH-Vollzug EUR	Ermächtigungs- übertragung aus 2019 EUR	verfügbare Mittel abzgl. Ergebnis EUR	Ermächtigungs- übertragung nach 2021 EUR
4	+ Einzahlungen aus der Veräußerung von Finanzvermögen	0,00	0,00	0,00	0,00	0,00	0,00	0,00	0,00
5	+ Einzahlungen für sonstige Investitionstätigkeiten	0,00	0,00	0,00	0,00	0,00	0,00	0,00	0,00
6	= Einzahlungen aus Investitionstätigkeit (Summe Nr. 1 bis 5)	0,00	0,00	0,00	0,00	0,00	0,00	0,00	0,00
7	- Auszahlungen für den Erwerb von Grundstücken und Gebäuden	0,00	0,00	0,00	0,00	0,00	0,00	0,00	0,00
8	- Auszahlungen für Baumaßnahmen	0,00	0,00	-100,00	100,00	0,00	0,00	100,00	0,00
9	- Auszahlungen für den Erwerb von beweglichem Sachvermögen	0,00	0,00	-4.327,38	4.327,38	0,00	0,00	4.327,38	0,00
10	- Auszahlungen für den Erwerb von Finanzvermögen	0,00	0,00	0,00	0,00	0,00	0,00	0,00	0,00
11	- Auszahlungen f. Investitionsförderungsmaßnahmen	0,00	0,00	0,00	0,00	0,00	0,00	0,00	0,00
12	- Auszahlungen für den Erwerb von immateriellen Vermögensgegenständen	0,00	0,00	-300,00	300,00	0,00	0,00	300,00	0,00
13	= Auszahlungen aus Investitionstätigkeit (Summe Nr. 7 bis 12)	0,00	0,00	-4.727,38	4.727,38	0,00	0,00	4.727,38	0,00
14	= Saldo aus Investitionstätigkeit (Summe Nr. 6 und 13)	0,00	0,00	-4.727,38	4.727,38	0,00	0,00	4.727,38	0,00
15	+ Aktivierte Eigenleistungen	0,00	0,00	0,00	0,00	0,00	0,00	0,00	0,00
16	= Gesamtkosten der Maßnahme	0,00	0,00	-4.727,38	4.727,38	0,00	0,00	4.727,38	0,00
Investition T-5380-003 Tiefbau AZV Kläranlage RÜB und Pumpwerke									
Nr.	Bezeichnung	Ergebnis 2019 EUR	Fortgesch. Ansatz 2020 EUR	Ergebnis 2020 EUR	Vergleich Ergeb./Ansatz EUR	Ergänz.Festlegg. im HH-Vollzug EUR	Ermächtigungs- übertragung aus 2019 EUR	verfügbare Mittel abzgl. Ergebnis EUR	Ermächtigungs- übertragung nach 2021 EUR
1	+ Einzahlungen aus Investitionszuwendungen	0,00	0,00	0,00	0,00	0,00	0,00	0,00	0,00
2	+ Einzahlungen aus Investitionsbeiträgen und ähnl. Entgelten für Investitionst.	0,00	0,00	0,00	0,00	0,00	0,00	0,00	0,00
3	+ Einzahlungen aus der Veräußerung von Sachvermögen	0,00	0,00	0,00	0,00	0,00	0,00	0,00	0,00
4	+ Einzahlungen aus der Veräußerung von Finanzvermögen	0,00	0,00	0,00	0,00	0,00	0,00	0,00	0,00
5	+ Einzahlungen für sonstige Investitionstätigkeiten	0,00	0,00	0,00	0,00	0,00	0,00	0,00	0,00
6	= Einzahlungen aus Investitionstätigkeit (Summe Nr. 1 bis 5)	0,00	0,00	0,00	0,00	0,00	0,00	0,00	0,00
7	- Auszahlungen für den Erwerb von Grundstücken und Gebäuden	0,00	0,00	0,00	0,00	0,00	0,00	0,00	0,00
8	- Auszahlungen für Baumaßnahmen	0,00	0,00	0,00	0,00	0,00	0,00	0,00	0,00
9	- Auszahlungen für den Erwerb von beweglichem Sachvermögen	0,00	0,00	0,00	0,00	0,00	0,00	0,00	0,00
10	- Auszahlungen für den Erwerb von Finanzvermögen	0,00	0,00	0,00	0,00	0,00	0,00	0,00	0,00
11	- Auszahlungen f. Investitionsförderungsmaßnahmen	0,00	0,00	0,00	0,00	0,00	0,00	0,00	0,00
12	- Auszahlungen für den Erwerb von immateriellen Vermögensgegenständen	0,00	0,00	0,00	0,00	0,00	0,00	0,00	0,00
13	= Auszahlungen aus Investitionstätigkeit (Summe Nr. 7 bis 12)	0,00	0,00	0,00	0,00	0,00	0,00	0,00	0,00
14	= Saldo aus Investitionstätigkeit (Summe Nr. 6 und 13)	0,00	0,00	0,00	0,00	0,00	0,00	0,00	0,00
15	+ Aktivierte Eigenleistungen	0,00	0,00	0,00	0,00	0,00	0,00	0,00	0,00

Jahresabschluss Abwasserverband Lipbach-Bodensee

Finanzhaushalt nach Investitionen Teilhaushalt 2 Ver- und Entsorgung									
Abwasserzweckverband Lipbach-Bodensee									
Nr.	Bezeichnung	Ergebnis 2019 EUR	Fortgesch. Ansatz 2020 EUR	Ergebnis 2020 EUR	Vergleich Ergeb./Ansatz EUR	Ergänz.Festlegg. im HH-Vollzug EUR	Ermächtigungs- übertragung aus 2019 EUR	verfügbare Mittel abzgl. Ergebnis EUR	Ermächtigungs- übertragung nach 2021 EUR
16	= Gesamtkosten der Maßnahme	0,00	0,00	0,00	0,00	0,00	0,00	0,00	0,00
Investition U-5380-001 Umlagen AZV Lipbach-Bodensee									
Nr.	Bezeichnung	Ergebnis 2019 EUR	Fortgesch. Ansatz 2020 EUR	Ergebnis 2020 EUR	Vergleich Ergeb./Ansatz EUR	Ergänz.Festlegg. im HH-Vollzug EUR	Ermächtigungs- übertragung aus 2019 EUR	verfügbare Mittel abzgl. Ergebnis EUR	Ermächtigungs- übertragung nach 2021 EUR
1	+ Einzahlungen aus Investitionszuwendungen	0,00	1.035.500,00	668.998,25	366.501,75	0,00	0,00	366.501,75	0,00
2	+ Einzahlungen aus Investitionsbeiträgen und ähnl. Entgelten für Investitionst.	0,00	0,00	0,00	0,00	0,00	0,00	0,00	0,00
3	+ Einzahlungen aus der Veräußerung von Sachvermögen	0,00	0,00	0,00	0,00	0,00	0,00	0,00	0,00
4	+ Einzahlungen aus der Veräußerung von Finanzvermögen	0,00	0,00	0,00	0,00	0,00	0,00	0,00	0,00
5	+ Einzahlungen für sonstige Investitionstätigkeiten	0,00	0,00	0,00	0,00	0,00	0,00	0,00	0,00
6	= Einzahlungen aus Investitionstätigkeit (Summe Nr. 1 bis 5)	0,00	1.035.500,00	668.998,25	366.501,75	0,00	0,00	366.501,75	0,00
7	- Auszahlungen für den Erwerb von Grundstücken und Gebäuden	0,00	0,00	0,00	0,00	0,00	0,00	0,00	0,00
8	- Auszahlungen für Baumaßnahmen	0,00	0,00	0,00	0,00	0,00	0,00	0,00	0,00
9	- Auszahlungen für den Erwerb von beweglichem Sachvermögen	0,00	0,00	0,00	0,00	0,00	0,00	0,00	0,00
10	- Auszahlungen für den Erwerb von Finanzvermögen	0,00	0,00	0,00	0,00	0,00	0,00	0,00	0,00
11	- Auszahlungen f. Investitionsförderungsmaßnahmen	0,00	0,00	0,00	0,00	0,00	0,00	0,00	0,00
12	- Auszahlungen für den Erwerb von immateriellen Vermögensgegenständen	0,00	0,00	0,00	0,00	0,00	0,00	0,00	0,00
13	= Auszahlungen aus Investitionstätigkeit (Summe Nr. 7 bis 12)	0,00	0,00	0,00	0,00	0,00	0,00	0,00	0,00
14	= Saldo aus Investitionstätigkeit (Summe Nr. 6 und 13)	0,00	1.035.500,00	668.998,25	366.501,75	0,00	0,00	366.501,75	0,00
15	+ Aktivierte Eigenleistungen	0,00	0,00	0,00	0,00	0,00	0,00	0,00	0,00
16	= Gesamtkosten der Maßnahme	0,00	0,00	0,00	0,00	0,00	0,00	0,00	0,00
Investition Z-5380-001 Zuschuss Land									
Nr.	Bezeichnung	Ergebnis 2019 EUR	Fortgesch. Ansatz 2020 EUR	Ergebnis 2020 EUR	Vergleich Ergeb./Ansatz EUR	Ergänz.Festlegg. im HH-Vollzug EUR	Ermächtigungs- übertragung aus 2019 EUR	verfügbare Mittel abzgl. Ergebnis EUR	Ermächtigungs- übertragung nach 2021 EUR
1	+ Einzahlungen aus Investitionszuwendungen	0,00	0,00	0,00	0,00	0,00	0,00	0,00	0,00
2	+ Einzahlungen aus Investitionsbeiträgen und ähnl. Entgelten für Investitionst.	0,00	0,00	0,00	0,00	0,00	0,00	0,00	0,00
3	+ Einzahlungen aus der Veräußerung von Sachvermögen	0,00	0,00	0,00	0,00	0,00	0,00	0,00	0,00
4	+ Einzahlungen aus der Veräußerung von Finanzvermögen	0,00	0,00	0,00	0,00	0,00	0,00	0,00	0,00
5	+ Einzahlungen für sonstige Investitionstätigkeiten	0,00	0,00	0,00	0,00	0,00	0,00	0,00	0,00
6	= Einzahlungen aus Investitionstätigkeit (Summe Nr. 1 bis 5)	0,00	0,00	0,00	0,00	0,00	0,00	0,00	0,00
7	- Auszahlungen für den Erwerb von Grundstücken und Gebäuden	0,00	0,00	0,00	0,00	0,00	0,00	0,00	0,00

Jahresabschluss Abwasserverband Lipbach-Bodensee

Finanzhaushalt nach Investitionen Teilhaushalt 2 Ver- und Entsorgung

Abwasserzweckverband Lipbach-Bodensee

Nr.	Bezeichnung	Ergebnis 2019 EUR	Fortgesch. Ansatz 2020 EUR	Ergebnis 2020 EUR	Vergleich Ergeb./Ansatz EUR	Ergänz.Festlegg. im HH-Vollzug EUR	Ermächtigungs- übertragung aus 2019 EUR	verfügbare Mittel abzgl. Ergebnis EUR	Ermächtigungs- übertragung nach 2021 EUR
8	- Auszahlungen für Baumaßnahmen	0,00	0,00	0,00	0,00	0,00	0,00	0,00	0,00
9	- Auszahlungen für den Erwerb von beweglichem Sachvermögen	0,00	0,00	0,00	0,00	0,00	0,00	0,00	0,00
10	- Auszahlungen für den Erwerb von Finanzvermögen	0,00	0,00	0,00	0,00	0,00	0,00	0,00	0,00
11	- Auszahlungen f. Investitionsförderungsmaßnahmen	0,00	0,00	0,00	0,00	0,00	0,00	0,00	0,00
12	- Auszahlungen für den Erwerb von immateriellen Vermögensgegenständen	0,00	0,00	0,00	0,00	0,00	0,00	0,00	0,00
13	= Auszahlungen aus Investitionstätigkeit (Summe Nr. 7 bis 12)	0,00	0,00	0,00	0,00	0,00	0,00	0,00	0,00
14	= Saldo aus Investitionstätigkeit (Summe Nr. 6 und 13)	0,00	0,00	0,00	0,00	0,00	0,00	0,00	0,00
15	+ Aktivierte Eigenleistungen	0,00	0,00	0,00	0,00	0,00	0,00	0,00	0,00
16	= Gesamtkosten der Maßnahme	0,00	0,00	0,00	0,00	0,00	0,00	0,00	0,00

Jahresabschluss Abwasserverband Lipbach-Bodensee

Teilergebnishaushalt Produktgruppe 5380 Abwasserbeseitigung - [THH 2]

Abwasserzweckverband Lipbach-Bodensee

Nr.	Bezeichnung	Ergebnis 2019	Fortgesch. Ansatz 2020 EUR	Ergebnis 2020 EUR	Vergleich Ansatz/Ergeb. EUR	Ergänz.Festlegg.i m HH-Vollzug EUR	Ermächtigungsu bertragung aus 2019 EUR	verfügbare Mittel abzgl. Ergebnis	Ermächtigungsu bertrag. in2021 EUR
1	+ Steuern und ähnliche Abgaben	0,00	0,00	0,00	0,00	0,00	0,00	0,00	0,00
2	+ Zuweisungen und Zuwendungen, Umlagen	0,00	-1.306.900,00	-1.358.573,42	-51.673,42	0,00	0,00	51.673,42	0,00
3	+ Aufgelöste Investitionszuwendungen und -beiträge	0,00	-463.000,00	-460.336,94	2.663,06	0,00	0,00	-2.663,06	0,00
4	+ Sonstige Transfererträge	0,00	0,00	0,00	0,00	0,00	0,00	0,00	0,00
5	+ Entgelte f. öffentl. Leistungen o. Einrichtungen	0,00	0,00	0,00	0,00	0,00	0,00	0,00	0,00
6	+ Sonstige privatrechtliche Leistungsentgelte	0,00	-15.000,00	-6.782,89	8.217,11	0,00	0,00	-8.217,11	0,00
7	+ Kostenerstattungen und Kostenumlagen	0,00	-57.000,00	-66.336,53	-9.336,53	0,00	0,00	9.336,53	0,00
8	+ Zinsen und ähnliche Erträge	0,00	0,00	0,00	0,00	0,00	0,00	0,00	0,00
9	+ Aktivierte Eigenleistungen und Bestandveränderg.	0,00	0,00	0,00	0,00	0,00	0,00	0,00	0,00
10	+ Sonstige ordentliche Erträge	0,00	0,00	0,00	0,00	0,00	0,00	0,00	0,00
11	= Ordentliche Erträge (Summe Nr. 1 bis 10)	0,00	-1.841.900,00	-1.892.029,78	-50.129,78	0,00	0,00	50.129,78	0,00
115	(Summe aus Nummer 1 bis 10)								
12	- Personalaufwendungen	0,00	411.600,00	426.804,70	15.204,70	0,00	0,00	-15.204,70	0,00
13	- Versorgungsaufwendungen	0,00	0,00	0,00	0,00	0,00	0,00	0,00	0,00
14	- Aufwendungen für Sach- und Dienstleistungen	0,00	820.950,00	871.242,62	50.292,62	0,00	0,00	-50.292,62	0,00
15	- Abschreibungen	0,00	463.000,00	460.336,94	-2.663,06	0,00	0,00	2.663,06	0,00
16	- Zinsen und ähnliche Aufwendungen	0,00	0,00	0,00	0,00	0,00	0,00	0,00	0,00
17	- Transferaufwendungen	0,00	0,00	0,00	0,00	0,00	0,00	0,00	0,00
18	- Sonstige ordentliche Aufwendungen	0,00	127.850,00	116.804,31	-11.045,69	0,00	0,00	11.045,69	0,00
19	= Anteilige ordentliche Aufwendungen (Summe Nr. 12 bis 18)	0,00	1.823.400,00	1.875.188,57	51.788,57	0,00	0,00	-51.788,57	0,00
195	(Summe aus Nummer 12 bis 18)								
20	= Anteiliges ordentliches Ergebnis (Summe Nr. 11 und 19)	0,00	-18.500,00	-16.841,21	1.658,79	0,00	0,00	-1.658,79	0,00
21	+ Erträge aus internen Leistungen	0,00	0,00	0,00	0,00	0,00	0,00	0,00	0,00
22	- Aufwendungen für interne Leistungen	0,00	0,00	0,00	0,00	0,00	0,00	0,00	0,00
23	- kalkulatorische Kosten	0,00	0,00	0,00	0,00	0,00	0,00	0,00	0,00
24	= kalkulatorisches Ergebnis (Saldo Nr. 21 bis 23)	0,00	0,00	0,00	0,00	0,00	0,00	0,00	0,00
25	= Nettoressourcenbedarf/-überschuss (Summe Nr. 20 u. 24)	0,00	0,00	0,00	0,00	0,00	0,00	0,00	0,00
210	Erträge aus internen Leistungen	0,00	0,00	0,00	0,00	0,00	0,00	0,00	0,00
220	Aufwendungen für interne Leistungen	0,00	0,00	0,00	0,00	0,00	0,00	0,00	0,00
230	kalkulatorische Kosten	0,00	0,00	0,00	0,00	0,00	0,00	0,00	0,00
240	Kalkulatorisches Ergebnis	0,00	0,00	0,00	0,00	0,00	0,00	0,00	0,00

Jahresabschluss Abwasserverband Lipbach-Bodensee

Teilergebnishaushalt Produktgruppe 5380 Abwasserbeseitigung - [THH 2]

Abwasserzweckverband Lipbach-Bodensee

Nr.	Bezeichnung	Ergebnis 2019	Fortgesch. Ansatz 2020 EUR	Ergebnis 2020 EUR	Vergleich Ansatz/Ergeb. EUR	Ergänz.Festlegg.i m HH-Vollzug EUR	Ermächtigungsü bertragung aus 2019 EUR	verfügbare Mittel abzgl. Ergebnis	Ermächtigungsü bertrag. in 2021 EUR
245	(Saldo aus Nummer 21 bis 23)								
250	= Nettoressourcenbedarf/-überschuss (Saldo aus Nummer 20 und 24)	0,00	-18.500,00	-16.841,21	1.658,79	0,00	0,00	-1.658,79	0,00

Jahresabschluss Abwasserverband Lipbach-Bodensee

Teilfinanzhaushalt Produktgruppe 5380 Abwasserbeseitigung - [THH 2]

Abwasserzweckverband Lipbach-Bodensee

Nr.	Bezeichnung	Ergebnis 2019 EUR	Fortgesch. Ansatz 2020 EUR	Ergebnis 2020 EUR	Vergleich Ergebnis /Ansatz EUR	Ergänz.Festlegg. im HH-Vollzug EUR	Ermächtigungs- übertragung aus 2019 EUR	verfügbare Mittel abzgl. Ergebnis EUR	Ermächtigungs- übertragung nach 2021 EUR
1	Summe Einzahlungen aus lfd. Verwaltungstätigkeit (ohne außerord. zahlungsw. Ertr. aus Verm. veräuß)	0,00	1.378.900,00	836.420,03	542.479,97	0,00	0,00	542.479,97	0,00
2	Summe Auszahlungen aus lfd. Verwaltungstätigkeit	0,00	-1.360.400,00	-1.319.206,84	-41.193,16	0,00	0,00	-41.193,16	0,00
3	= Zahlungsmittelüberschuss/-bedarf aus lfd. Verw.tätigk. (Saldo Nr. 1 und 2)	0,00	18.500,00	-482.786,81	501.286,81	0,00	0,00	501.286,81	0,00
4	+ Einzahlungen aus Investitionszuwendungen	0,00	1.035.500,00	668.998,25	366.501,75	0,00	0,00	366.501,75	0,00
5	+ Einzahlungen aus Investitionsbeiträgen und ähnl. Entgelten für Inv.tätigk.	0,00	0,00	0,00	0,00	0,00	0,00	0,00	0,00
6	+ Einzahlungen aus der Veräußerung von Sachvermögen	0,00	0,00	0,00	0,00	0,00	0,00	0,00	0,00
7	+ Einzahlungen aus der Veräußerung von Finanzvermögen	0,00	0,00	0,00	0,00	0,00	0,00	0,00	0,00
8	+ Einzahlungen für sonstige Investitionstätigkeiten	0,00	0,00	0,00	0,00	0,00	0,00	0,00	0,00
9	= Einzahlungen aus Investitionstätigkeit (Summe Nr. 4 bis 8)	0,00	1.035.500,00	668.998,25	366.501,75	0,00	0,00	366.501,75	0,00
10	- Auszahlungen für den Erwerb von Grundstücken und Gebäuden	0,00	0,00	0,00	0,00	0,00	0,00	0,00	0,00
11	- Auszahlungen für Baumaßnahmen	0,00	-500.000,00	-639.531,47	139.531,47	0,00	0,00	139.531,47	0,00
12	- Auszahlungen für den Erwerb von beweglichem Sachvermögen	0,00	-535.500,00	-30.552,07	-504.947,93	0,00	0,00	-504.947,93	0,00
13	- Auszahlungen für den Erwerb von Finanzvermögen	0,00	0,00	0,00	0,00	0,00	0,00	0,00	0,00
14	- Auszahlungen f. Investitionsförderungsmaßnahmen	0,00	0,00	0,00	0,00	0,00	0,00	0,00	0,00
15	- Auszahlungen für den Erwerb von immateriellen Vermögensgegenständen	0,00	0,00	-3.326,44	3.326,44	0,00	0,00	3.326,44	0,00
16	= Summe der Auszahlungen aus Investitionstätigkeit (Summe Nr. 10 bis 15)	0,00	-1.035.500,00	-673.409,98	-362.090,02	0,00	0,00	-362.090,02	0,00
17	= Anteil. Finanzierungsmittelüberschuss/-bedarf aus Inv.t. (Saldo Nr. 9 und 16)	0,00	0,00	-4.411,73	4.411,73	0,00	0,00	4.411,73	0,00
18	= Veranschl. Finanzierungsmittelüberschuss/-bedarf (Summe Nr. 3 und 17)	0,00	18.500,00	-487.198,54	505.698,54	0,00	0,00	505.698,54	0,00

Jahresabschluss Abwasserverband Lipbach-Bodensee

Finanzhaushalt nach Investitionen Produktgruppe 5380 Abwasserbeseitigung - [THH 2]

Abwasserzweckverband Lipbach-Bodensee

Investition B-5380-001 Erwerb beweg. Vermögen AZV Kläranlage

Nr.	Bezeichnung	Ergebnis 2019 EUR	Fortgesch. Ansatz 2020 EUR	Ergebnis 2020 EUR	Vergleich Ergeb./Ansatz EUR	Ergänz.Festlegg. im HH-Vollzug EUR	Ermächtigungs- übertragung aus 2019 EUR	verfügbare Mittel abzgl. Ergebnis EUR	Ermächtigungs- übertragung nach 2021 EUR
1	+ Einzahlungen aus Investitionszuwendungen	0,00	0,00	0,00	0,00	0,00	0,00	0,00	0,00
2	+ Einzahlungen aus Investitionsbeiträgen und ähnl. Entgelten für Investitionst.	0,00	0,00	0,00	0,00	0,00	0,00	0,00	0,00
3	+ Einzahlungen aus der Veräußerung von Sachvermögen	0,00	0,00	0,00	0,00	0,00	0,00	0,00	0,00
4	+ Einzahlungen aus der Veräußerung von Finanzvermögen	0,00	0,00	0,00	0,00	0,00	0,00	0,00	0,00
5	+ Einzahlungen für sonstige Investitionstätigkeiten	0,00	0,00	0,00	0,00	0,00	0,00	0,00	0,00
6	= Einzahlungen aus Investitionstätigkeit (Summe Nr. 1 bis 5)	0,00	0,00	0,00	0,00	0,00	0,00	0,00	0,00
7	- Auszahlungen für den Erwerb von Grundstücken und Gebäuden	0,00	0,00	0,00	0,00	0,00	0,00	0,00	0,00
8	- Auszahlungen für Baumaßnahmen	0,00	0,00	0,00	0,00	0,00	0,00	0,00	0,00
9	- Auszahlungen für den Erwerb von beweglichem Sachvermögen	0,00	-85.500,00	-26.224,69	-59.275,31	0,00	0,00	-59.275,31	0,00
10	- Auszahlungen für den Erwerb von Finanzvermögen	0,00	0,00	0,00	0,00	0,00	0,00	0,00	0,00
11	- Auszahlungen f. Investitionsförderungsmaßnahmen	0,00	0,00	0,00	0,00	0,00	0,00	0,00	0,00
12	- Auszahlungen für den Erwerb von immateriellen Vermögensgegenständen	0,00	0,00	-3.026,44	3.026,44	0,00	0,00	3.026,44	0,00
13	= Auszahlungen aus Investitionstätigkeit (Summe Nr. 7 bis 12)	0,00	-85.500,00	-29.251,13	-56.248,87	0,00	0,00	-56.248,87	0,00
14	= Saldo aus Investitionstätigkeit (Summe Nr. 6 und 13)	0,00	-85.500,00	-29.251,13	-56.248,87	0,00	0,00	-56.248,87	0,00
15	+ Aktivierte Eigenleistungen	0,00	0,00	0,00	0,00	0,00	0,00	0,00	0,00
16	= Gesamtkosten der Maßnahme	0,00	-85.500,00	-29.251,13	-56.248,87	0,00	0,00	-56.248,87	0,00

Investition H-5380-001 Hochbau AZV Kläranlage

Nr.	Bezeichnung	Ergebnis 2019 EUR	Fortgesch. Ansatz 2020 EUR	Ergebnis 2020 EUR	Vergleich Ergeb./Ansatz EUR	Ergänz.Festlegg. im HH-Vollzug EUR	Ermächtigungs- übertragung aus 2019 EUR	verfügbare Mittel abzgl. Ergebnis EUR	Ermächtigungs- übertragung nach 2021 EUR
1	+ Einzahlungen aus Investitionszuwendungen	0,00	0,00	0,00	0,00	0,00	0,00	0,00	0,00
2	+ Einzahlungen aus Investitionsbeiträgen und ähnl. Entgelten für Investitionst.	0,00	0,00	0,00	0,00	0,00	0,00	0,00	0,00
3	+ Einzahlungen aus der Veräußerung von Sachvermögen	0,00	0,00	0,00	0,00	0,00	0,00	0,00	0,00
4	+ Einzahlungen aus der Veräußerung von Finanzvermögen	0,00	0,00	0,00	0,00	0,00	0,00	0,00	0,00
5	+ Einzahlungen für sonstige Investitionstätigkeiten	0,00	0,00	0,00	0,00	0,00	0,00	0,00	0,00
6	= Einzahlungen aus Investitionstätigkeit (Summe Nr. 1 bis 5)	0,00	0,00	0,00	0,00	0,00	0,00	0,00	0,00
7	- Auszahlungen für den Erwerb von Grundstücken und Gebäuden	0,00	0,00	0,00	0,00	0,00	0,00	0,00	0,00
8	- Auszahlungen für Baumaßnahmen	0,00	0,00	-555.155,17	555.155,17	0,00	0,00	555.155,17	0,00
9	- Auszahlungen für den Erwerb von beweglichem Sachvermögen	0,00	-450.000,00	0,00	-450.000,00	0,00	0,00	-450.000,00	0,00
10	- Auszahlungen für den Erwerb von Finanzvermögen	0,00	0,00	0,00	0,00	0,00	0,00	0,00	0,00
11	- Auszahlungen f. Investitionsförderungsmaßnahmen	0,00	0,00	0,00	0,00	0,00	0,00	0,00	0,00

Jahresabschluss Abwasserverband Lipbach-Bodensee

Finanzhaushalt nach Investitionen Produktgruppe 5380 Abwasserbeseitigung - [THH 2]

Abwasserzweckverband Lipbach-Bodensee

Nr.	Bezeichnung	Ergebnis 2019 EUR	Fortgesch. Ansatz 2020 EUR	Ergebnis 2020 EUR	Vergleich Ergeb./Ansatz EUR	Ergänz.Festlegg. im HH-Vollzug EUR	Ermächtigungs- übertragung aus 2019 EUR	verfügbare Mittel abzgl. Ergebnis EUR	Ermächtigungs- übertragung nach 2021 EUR
12	- Auszahlungen für den Erwerb von immateriellen Vermögensgegenständen	0,00	0,00	0,00	0,00	0,00	0,00	0,00	0,00
13	= Auszahlungen aus Investitionstätigkeit (Summe Nr. 7 bis 12)	0,00	-450.000,00	-555.155,17	105.155,17	0,00	0,00	105.155,17	0,00
14	= Saldo aus Investitionstätigkeit (Summe Nr. 6 und 13)	0,00	-450.000,00	-555.155,17	105.155,17	0,00	0,00	105.155,17	0,00
15	+ Aktivierte Eigenleistungen	0,00	0,00	0,00	0,00	0,00	0,00	0,00	0,00
16	= Gesamtkosten der Maßnahme	0,00	-450.000,00	-555.155,17	105.155,17	0,00	0,00	105.155,17	0,00

Investition T-5380-001 Tiefbau AZV Kläranlage

Nr.	Bezeichnung	Ergebnis 2019 EUR	Fortgesch. Ansatz 2020 EUR	Ergebnis 2020 EUR	Vergleich Ergeb./Ansatz EUR	Ergänz.Festlegg. im HH-Vollzug EUR	Ermächtigungs- übertragung aus 2019 EUR	verfügbare Mittel abzgl. Ergebnis EUR	Ermächtigungs- übertragung nach 2021 EUR
1	+ Einzahlungen aus Investitionszuwendungen	0,00	0,00	0,00	0,00	0,00	0,00	0,00	0,00
2	+ Einzahlungen aus Investitionsbeiträgen und ähnl. Entgelten für Investitionst.	0,00	0,00	0,00	0,00	0,00	0,00	0,00	0,00
3	+ Einzahlungen aus der Veräußerung von Sachvermögen	0,00	0,00	0,00	0,00	0,00	0,00	0,00	0,00
4	+ Einzahlungen aus der Veräußerung von Finanzvermögen	0,00	0,00	0,00	0,00	0,00	0,00	0,00	0,00
5	+ Einzahlungen für sonstige Investitionstätigkeiten	0,00	0,00	0,00	0,00	0,00	0,00	0,00	0,00
6	= Einzahlungen aus Investitionstätigkeit (Summe Nr. 1 bis 5)	0,00	0,00	0,00	0,00	0,00	0,00	0,00	0,00
7	- Auszahlungen für den Erwerb von Grundstücken und Gebäuden	0,00	0,00	0,00	0,00	0,00	0,00	0,00	0,00
8	- Auszahlungen für Baumaßnahmen	0,00	-500.000,00	-84.276,30	-415.723,70	0,00	0,00	-415.723,70	0,00
9	- Auszahlungen für den Erwerb von beweglichem Sachvermögen	0,00	0,00	0,00	0,00	0,00	0,00	0,00	0,00
10	- Auszahlungen für den Erwerb von Finanzvermögen	0,00	0,00	0,00	0,00	0,00	0,00	0,00	0,00
11	- Auszahlungen f. Investitionsförderungsmaßnahmen	0,00	0,00	0,00	0,00	0,00	0,00	0,00	0,00
12	- Auszahlungen für den Erwerb von immateriellen Vermögensgegenständen	0,00	0,00	0,00	0,00	0,00	0,00	0,00	0,00
13	= Auszahlungen aus Investitionstätigkeit (Summe Nr. 7 bis 12)	0,00	-500.000,00	-84.276,30	-415.723,70	0,00	0,00	-415.723,70	0,00
14	= Saldo aus Investitionstätigkeit (Summe Nr. 6 und 13)	0,00	-500.000,00	-84.276,30	-415.723,70	0,00	0,00	-415.723,70	0,00
15	+ Aktivierte Eigenleistungen	0,00	0,00	0,00	0,00	0,00	0,00	0,00	0,00
16	= Gesamtkosten der Maßnahme	0,00	-500.000,00	-84.276,30	-415.723,70	0,00	0,00	-415.723,70	0,00

Investition T-5380-002 Tiefbau AZV Kläranlage Kanäle

Nr.	Bezeichnung	Ergebnis 2019 EUR	Fortgesch. Ansatz 2020 EUR	Ergebnis 2020 EUR	Vergleich Ergeb./Ansatz EUR	Ergänz.Festlegg. im HH-Vollzug EUR	Ermächtigungs- übertragung aus 2019 EUR	verfügbare Mittel abzgl. Ergebnis EUR	Ermächtigungs- übertragung nach 2021 EUR
1	+ Einzahlungen aus Investitionszuwendungen	0,00	0,00	0,00	0,00	0,00	0,00	0,00	0,00
2	+ Einzahlungen aus Investitionsbeiträgen und ähnl. Entgelten für Investitionst.	0,00	0,00	0,00	0,00	0,00	0,00	0,00	0,00
3	+ Einzahlungen aus der Veräußerung von Sachvermögen	0,00	0,00	0,00	0,00	0,00	0,00	0,00	0,00

Jahresabschluss Abwasserverband Lipbach-Bodensee

Finanzhaushalt nach Investitionen Produktgruppe 5380 Abwasserbeseitigung - [THH 2]

Abwasserzweckverband Lipbach-Bodensee

Nr.	Bezeichnung	Ergebnis 2019 EUR	Fortgesch. Ansatz 2020 EUR	Ergebnis 2020 EUR	Vergleich Ergeb./Ansatz EUR	Ergänz.Festlegg. im HH-Vollzug EUR	Ermächtigungs- übertragung aus 2019 EUR	verfügbare Mittel abzgl. Ergebnis EUR	Ermächtigungs- übertragung nach 2021 EUR
4	+ Einzahlungen aus der Veräußerung von Finanzvermögen	0,00	0,00	0,00	0,00	0,00	0,00	0,00	0,00
5	+ Einzahlungen für sonstige Investitionstätigkeiten	0,00	0,00	0,00	0,00	0,00	0,00	0,00	0,00
6	= Einzahlungen aus Investitionstätigkeit (Summe Nr. 1 bis 5)	0,00	0,00	0,00	0,00	0,00	0,00	0,00	0,00
7	- Auszahlungen für den Erwerb von Grundstücken und Gebäuden	0,00	0,00	0,00	0,00	0,00	0,00	0,00	0,00
8	- Auszahlungen für Baumaßnahmen	0,00	0,00	-100,00	100,00	0,00	0,00	100,00	0,00
9	- Auszahlungen für den Erwerb von beweglichem Sachvermögen	0,00	0,00	-4.327,38	4.327,38	0,00	0,00	4.327,38	0,00
10	- Auszahlungen für den Erwerb von Finanzvermögen	0,00	0,00	0,00	0,00	0,00	0,00	0,00	0,00
11	- Auszahlungen f. Investitionsförderungsmaßnahmen	0,00	0,00	0,00	0,00	0,00	0,00	0,00	0,00
12	- Auszahlungen für den Erwerb von immateriellen Vermögensgegenständen	0,00	0,00	-300,00	300,00	0,00	0,00	300,00	0,00
13	= Auszahlungen aus Investitionstätigkeit (Summe Nr. 7 bis 12)	0,00	0,00	-4.727,38	4.727,38	0,00	0,00	4.727,38	0,00
14	= Saldo aus Investitionstätigkeit (Summe Nr. 6 und 13)	0,00	0,00	-4.727,38	4.727,38	0,00	0,00	4.727,38	0,00
15	+ Aktivierte Eigenleistungen	0,00	0,00	0,00	0,00	0,00	0,00	0,00	0,00
16	= Gesamtkosten der Maßnahme	0,00	0,00	-4.727,38	4.727,38	0,00	0,00	4.727,38	0,00

Investition T-5380-003 Tiefbau AZV Kläranlage RÜB und Pumpwerke

Nr.	Bezeichnung	Ergebnis 2019 EUR	Fortgesch. Ansatz 2020 EUR	Ergebnis 2020 EUR	Vergleich Ergeb./Ansatz EUR	Ergänz.Festlegg. im HH-Vollzug EUR	Ermächtigungs- übertragung aus 2019 EUR	verfügbare Mittel abzgl. Ergebnis EUR	Ermächtigungs- übertragung nach 2021 EUR
1	+ Einzahlungen aus Investitionszuwendungen	0,00	0,00	0,00	0,00	0,00	0,00	0,00	0,00
2	+ Einzahlungen aus Investitionsbeiträgen und ähnl. Entgelten für Investitionst.	0,00	0,00	0,00	0,00	0,00	0,00	0,00	0,00
3	+ Einzahlungen aus der Veräußerung von Sachvermögen	0,00	0,00	0,00	0,00	0,00	0,00	0,00	0,00
4	+ Einzahlungen aus der Veräußerung von Finanzvermögen	0,00	0,00	0,00	0,00	0,00	0,00	0,00	0,00
5	+ Einzahlungen für sonstige Investitionstätigkeiten	0,00	0,00	0,00	0,00	0,00	0,00	0,00	0,00
6	= Einzahlungen aus Investitionstätigkeit (Summe Nr. 1 bis 5)	0,00	0,00	0,00	0,00	0,00	0,00	0,00	0,00
7	- Auszahlungen für den Erwerb von Grundstücken und Gebäuden	0,00	0,00	0,00	0,00	0,00	0,00	0,00	0,00
8	- Auszahlungen für Baumaßnahmen	0,00	0,00	0,00	0,00	0,00	0,00	0,00	0,00
9	- Auszahlungen für den Erwerb von beweglichem Sachvermögen	0,00	0,00	0,00	0,00	0,00	0,00	0,00	0,00
10	- Auszahlungen für den Erwerb von Finanzvermögen	0,00	0,00	0,00	0,00	0,00	0,00	0,00	0,00
11	- Auszahlungen f. Investitionsförderungsmaßnahmen	0,00	0,00	0,00	0,00	0,00	0,00	0,00	0,00
12	- Auszahlungen für den Erwerb von immateriellen Vermögensgegenständen	0,00	0,00	0,00	0,00	0,00	0,00	0,00	0,00
13	= Auszahlungen aus Investitionstätigkeit (Summe Nr. 7 bis 12)	0,00	0,00	0,00	0,00	0,00	0,00	0,00	0,00
14	= Saldo aus Investitionstätigkeit (Summe Nr. 6 und 13)	0,00	0,00	0,00	0,00	0,00	0,00	0,00	0,00
15	+ Aktivierte Eigenleistungen	0,00	0,00	0,00	0,00	0,00	0,00	0,00	0,00

Jahresabschluss Abwasserverband Lipbach-Bodensee

Finanzhaushalt nach Investitionen Produktgruppe 5380 Abwasserbeseitigung - [THH 2]

Abwasserzweckverband Lipbach-Bodensee

Nr.	Bezeichnung	Ergebnis 2019 EUR	Fortgesch. Ansatz 2020 EUR	Ergebnis 2020 EUR	Vergleich Ergeb./Ansatz EUR	Ergänz.Festlegg. im HH-Vollzug EUR	Ermächtigungs- übertragung aus 2019 EUR	verfügbare Mittel abzgl. Ergebnis EUR	Ermächtigungs- übertragung nach 2021 EUR
16	= Gesamtkosten der Maßnahme	0,00	0,00	0,00	0,00	0,00	0,00	0,00	0,00

Investition U-5380-001 Umlagen AZV Lipbach-Bodensee

Nr.	Bezeichnung	Ergebnis 2019 EUR	Fortgesch. Ansatz 2020 EUR	Ergebnis 2020 EUR	Vergleich Ergeb./Ansatz EUR	Ergänz.Festlegg. im HH-Vollzug EUR	Ermächtigungs- übertragung aus 2019 EUR	verfügbare Mittel abzgl. Ergebnis EUR	Ermächtigungs- übertragung nach 2021 EUR
1	+ Einzahlungen aus Investitionszuwendungen	0,00	1.035.500,00	668.998,25	366.501,75	0,00	0,00	366.501,75	0,00
2	+ Einzahlungen aus Investitionsbeiträgen und ähnl. Entgelten für Investitionst.	0,00	0,00	0,00	0,00	0,00	0,00	0,00	0,00
3	+ Einzahlungen aus der Veräußerung von Sachvermögen	0,00	0,00	0,00	0,00	0,00	0,00	0,00	0,00
4	+ Einzahlungen aus der Veräußerung von Finanzvermögen	0,00	0,00	0,00	0,00	0,00	0,00	0,00	0,00
5	+ Einzahlungen für sonstige Investitionstätigkeiten	0,00	0,00	0,00	0,00	0,00	0,00	0,00	0,00
6	= Einzahlungen aus Investitionstätigkeit (Summe Nr. 1 bis 5)	0,00	1.035.500,00	668.998,25	366.501,75	0,00	0,00	366.501,75	0,00
7	- Auszahlungen für den Erwerb von Grundstücken und Gebäuden	0,00	0,00	0,00	0,00	0,00	0,00	0,00	0,00
8	- Auszahlungen für Baumaßnahmen	0,00	0,00	0,00	0,00	0,00	0,00	0,00	0,00
9	- Auszahlungen für den Erwerb von beweglichem Sachvermögen	0,00	0,00	0,00	0,00	0,00	0,00	0,00	0,00
10	- Auszahlungen für den Erwerb von Finanzvermögen	0,00	0,00	0,00	0,00	0,00	0,00	0,00	0,00
11	- Auszahlungen f. Investitionsförderungsmaßnahmen	0,00	0,00	0,00	0,00	0,00	0,00	0,00	0,00
12	- Auszahlungen für den Erwerb von immateriellen Vermögensgegenständen	0,00	0,00	0,00	0,00	0,00	0,00	0,00	0,00
13	= Auszahlungen aus Investitionstätigkeit (Summe Nr. 7 bis 12)	0,00	0,00	0,00	0,00	0,00	0,00	0,00	0,00
14	= Saldo aus Investitionstätigkeit (Summe Nr. 6 und 13)	0,00	1.035.500,00	668.998,25	366.501,75	0,00	0,00	366.501,75	0,00
15	+ Aktivierte Eigenleistungen	0,00	0,00	0,00	0,00	0,00	0,00	0,00	0,00
16	= Gesamtkosten der Maßnahme	0,00	0,00	0,00	0,00	0,00	0,00	0,00	0,00

Investition Z-5380-001 Zuschuss Land

Nr.	Bezeichnung	Ergebnis 2019 EUR	Fortgesch. Ansatz 2020 EUR	Ergebnis 2020 EUR	Vergleich Ergeb./Ansatz EUR	Ergänz.Festlegg. im HH-Vollzug EUR	Ermächtigungs- übertragung aus 2019 EUR	verfügbare Mittel abzgl. Ergebnis EUR	Ermächtigungs- übertragung nach 2021 EUR
1	+ Einzahlungen aus Investitionszuwendungen	0,00	0,00	0,00	0,00	0,00	0,00	0,00	0,00
2	+ Einzahlungen aus Investitionsbeiträgen und ähnl. Entgelten für Investitionst.	0,00	0,00	0,00	0,00	0,00	0,00	0,00	0,00
3	+ Einzahlungen aus der Veräußerung von Sachvermögen	0,00	0,00	0,00	0,00	0,00	0,00	0,00	0,00
4	+ Einzahlungen aus der Veräußerung von Finanzvermögen	0,00	0,00	0,00	0,00	0,00	0,00	0,00	0,00
5	+ Einzahlungen für sonstige Investitionstätigkeiten	0,00	0,00	0,00	0,00	0,00	0,00	0,00	0,00
6	= Einzahlungen aus Investitionstätigkeit (Summe Nr. 1 bis 5)	0,00	0,00	0,00	0,00	0,00	0,00	0,00	0,00
7	- Auszahlungen für den Erwerb von Grundstücken und Gebäuden	0,00	0,00	0,00	0,00	0,00	0,00	0,00	0,00

Jahresabschluss Abwasserverband Lipbach-Bodensee

Finanzhaushalt nach Investitionen Produktgruppe 5380 Abwasserbeseitigung - [THH 2]

Abwasserzweckverband Lipbach-Bodensee

Nr.	Bezeichnung	Ergebnis 2019 EUR	Fortgesch. Ansatz 2020 EUR	Ergebnis 2020 EUR	Vergleich Ergeb./Ansatz EUR	Ergänz.Festlegg. im HH-Vollzug EUR	Ermächtigungs- übertragung aus 2019 EUR	verfügbare Mittel abzgl. Ergebnis EUR	Ermächtigungs- übertragung nach 2021 EUR
8	- Auszahlungen für Baumaßnahmen	0,00	0,00	0,00	0,00	0,00	0,00	0,00	0,00
9	- Auszahlungen für den Erwerb von beweglichem Sachvermögen	0,00	0,00	0,00	0,00	0,00	0,00	0,00	0,00
10	- Auszahlungen für den Erwerb von Finanzvermögen	0,00	0,00	0,00	0,00	0,00	0,00	0,00	0,00
11	- Auszahlungen f. Investitionsförderungsmaßnahmen	0,00	0,00	0,00	0,00	0,00	0,00	0,00	0,00
12	- Auszahlungen für den Erwerb von immateriellen Vermögensgegenständen	0,00	0,00	0,00	0,00	0,00	0,00	0,00	0,00
13	= Auszahlungen aus Investitionstätigkeit (Summe Nr. 7 bis 12)	0,00	0,00	0,00	0,00	0,00	0,00	0,00	0,00
14	= Saldo aus Investitionstätigkeit (Summe Nr. 6 und 13)	0,00	0,00	0,00	0,00	0,00	0,00	0,00	0,00
15	+ Aktivierte Eigenleistungen	0,00	0,00	0,00	0,00	0,00	0,00	0,00	0,00
16	= Gesamtkosten der Maßnahme	0,00	0,00	0,00	0,00	0,00	0,00	0,00	0,00

Jahresabschluss Abwasserverband Lipbach-Bodensee

Teilergebnishaushalt Teilhaushalt 3 Finanzwirtschaft									
Abwasserzweckverband Lipbach-Bodensee									
Nr.	Bezeichnung	Ergebnis 2019	Fortgesch. Ansatz 2020 EUR	Ergebnis 2020 EUR	Vergleich Ansatz/Ergeb. EUR	Ergänz.Festlegg.i m HH-Vollzug EUR	Ermächtigungsü bertragung aus 2019 EUR	verfügbare Mittel abzgl. Ergebnis	Ermächtigungsü bertrag. in 2021 EUR
1	+ Steuern und ähnliche Abgaben	0,00	0,00	0,00	0,00	0,00	0,00	0,00	0,00
2	+ Zuweisungen und Zuwendungen, Umlagen	0,00	0,00	0,00	0,00	0,00	0,00	0,00	0,00
3	+ Aufgelöste Investitionszuwendungen und -beiträge	0,00	0,00	0,00	0,00	0,00	0,00	0,00	0,00
4	+ Sonstige Transfererträge	0,00	0,00	0,00	0,00	0,00	0,00	0,00	0,00
5	+ Entgelte f. öffentl. Leistungen o. Einrichtungen	0,00	0,00	0,00	0,00	0,00	0,00	0,00	0,00
6	+ Sonstige privatrechtliche Leistungsentgelte	0,00	0,00	0,00	0,00	0,00	0,00	0,00	0,00
7	+ Kostenerstattungen und Kostenumlagen	0,00	0,00	0,00	0,00	0,00	0,00	0,00	0,00
8	+ Zinsen und ähnliche Erträge	0,00	-500,00	-2,53	497,47	0,00	0,00	-497,47	0,00
9	+ Aktivierte Eigenleistungen und Bestandveränderg.	0,00	0,00	0,00	0,00	0,00	0,00	0,00	0,00
10	+ Sonstige ordentliche Erträge	0,00	0,00	0,00	0,00	0,00	0,00	0,00	0,00
11	= Ordentliche Erträge (Summe Nr. 1 bis 10)	0,00	-500,00	-2,53	497,47	0,00	0,00	-497,47	0,00
115	(Summe aus Nummer 1 bis 10)								
12	- Personalaufwendungen	0,00	0,00	0,00	0,00	0,00	0,00	0,00	0,00
13	- Versorgungsaufwendungen	0,00	0,00	0,00	0,00	0,00	0,00	0,00	0,00
14	- Aufwendungen für Sach- und Dienstleistungen	0,00	0,00	0,00	0,00	0,00	0,00	0,00	0,00
15	- Abschreibungen	0,00	0,00	0,00	0,00	0,00	0,00	0,00	0,00
16	- Zinsen und ähnliche Aufwendungen	0,00	500,00	1.168,45	668,45	0,00	0,00	-668,45	0,00
17	- Transferaufwendungen	0,00	0,00	0,00	0,00	0,00	0,00	0,00	0,00
18	- Sonstige ordentliche Aufwendungen	0,00	0,00	0,00	0,00	0,00	0,00	0,00	0,00
19	= Anteilige ordentliche Aufwendungen (Summe Nr. 12 bis 18)	0,00	500,00	1.168,45	668,45	0,00	0,00	-668,45	0,00
195	(Summe aus Nummer 12 bis 18)								
20	= Anteiliges ordentliches Ergebnis (Summe Nr. 11 und 19)	0,00	0,00	1.165,92	1.165,92	0,00	0,00	-1.165,92	0,00
21	+ Erträge aus internen Leistungen	0,00	0,00	0,00	0,00	0,00	0,00	0,00	0,00
22	- Aufwendungen für interne Leistungen	0,00	0,00	0,00	0,00	0,00	0,00	0,00	0,00
23	- kalkulatorische Kosten	0,00	0,00	0,00	0,00	0,00	0,00	0,00	0,00
24	= kalkulatorisches Ergebnis (Saldo Nr. 21 bis 23)	0,00	0,00	0,00	0,00	0,00	0,00	0,00	0,00
25	= Nettoressourcenbedarf/-überschuss (Summe Nr. 20 u. 24)	0,00	0,00	0,00	0,00	0,00	0,00	0,00	0,00
210	Erträge aus internen Leistungen	0,00	0,00	0,00	0,00	0,00	0,00	0,00	0,00
220	Aufwendungen für interne Leistungen	0,00	0,00	0,00	0,00	0,00	0,00	0,00	0,00
230	kalkulatorische Kosten	0,00	0,00	0,00	0,00	0,00	0,00	0,00	0,00
240	Kalkulatorisches Ergebnis	0,00	0,00	0,00	0,00	0,00	0,00	0,00	0,00

Jahresabschluss Abwasserverband Lipbach-Bodensee

Teilergebnishaushalt Teilhaushalt 3 Finanzwirtschaft

Abwasserzweckverband Lipbach-Bodensee

Nr.	Bezeichnung	Ergebnis 2019	Fortgesch. Ansatz 2020 EUR	Ergebnis 2020 EUR	Vergleich Ansatz/Ergeb. EUR	Ergänz.Festlegg.i m HH-Vollzug EUR	Ermächtigungsü bertragung aus 2019 EUR	verfügbare Mittel abzgl. Ergebnis	Ermächtigungsü bertrag. in 2021 EUR
245	(Saldo aus Nummer 21 bis 23)								
250	= Nettoressourcenbedarf/-überschuss (Saldo aus Nummer 20 und 24)	0,00	0,00	1.165,92	1.165,92	0,00	0,00	-1.165,92	0,00

Jahresabschluss Abwasserverband Lipbach-Bodensee

Teilfinanzhaushalt Teilhaushalt 3 Finanzwirtschaft

Abwasserzweckverband Lipbach-Bodensee

Nr.	Bezeichnung	Ergebnis 2019 EUR	Fortgesch. Ansatz 2020 EUR	Ergebnis 2020 EUR	Vergleich Ergebnis /Ansatz EUR	Ergänz.Festlegg. im HH-Vollzug EUR	Ermächtigungs- übertragung aus 2019 EUR	verfügbare Mittel abzgl. Ergebnis EUR	Ermächtigungs- übertragung nach 2021 EUR
1	Summe Einzahlungen aus lfd. Verwaltungstätigkeit (ohne außerord. zahlungsw. Ertr. aus Verm. veräuß)	0,00	500,00	2,53	497,47	0,00	0,00	497,47	0,00
2	Summe Auszahlungen aus lfd. Verwaltungstätigkeit	0,00	-500,00	-1.168,45	668,45	0,00	0,00	668,45	0,00
3	= Zahlungsmittelüberschuss/-bedarf aus lfd. Verw.tätigk. (Saldo Nr. 1 und 2)	0,00	0,00	-1.165,92	1.165,92	0,00	0,00	1.165,92	0,00
4	+ Einzahlungen aus Investitionszuwendungen	0,00	0,00	668.998,25	-668.998,25	0,00	0,00	-668.998,25	0,00
5	+ Einzahlungen aus Investitionsbeiträgen und ähnl. Entgelten für Inv.tätigk.	0,00	0,00	0,00	0,00	0,00	0,00	0,00	0,00
6	+ Einzahlungen aus der Veräußerung von Sachvermögen	0,00	0,00	0,00	0,00	0,00	0,00	0,00	0,00
7	+ Einzahlungen aus der Veräußerung von Finanzvermögen	0,00	0,00	0,00	0,00	0,00	0,00	0,00	0,00
8	+ Einzahlungen für sonstige Investitionstätigkeiten	0,00	0,00	0,00	0,00	0,00	0,00	0,00	0,00
9	= Einzahlungen aus Investitionstätigkeit (Summe Nr. 4 bis 8)	0,00	0,00	668.998,25	-668.998,25	0,00	0,00	-668.998,25	0,00
10	- Auszahlungen für den Erwerb von Grundstücken und Gebäuden	0,00	0,00	0,00	0,00	0,00	0,00	0,00	0,00
11	- Auszahlungen für Baumaßnahmen	0,00	0,00	0,00	0,00	0,00	0,00	0,00	0,00
12	- Auszahlungen für den Erwerb von beweglichem Sachvermögen	0,00	0,00	0,00	0,00	0,00	0,00	0,00	0,00
13	- Auszahlungen für den Erwerb von Finanzvermögen	0,00	0,00	50,00	-50,00	0,00	0,00	-50,00	0,00
14	- Auszahlungen f. Investitionsförderungsmaßnahmen	0,00	0,00	0,00	0,00	0,00	0,00	0,00	0,00
15	- Auszahlungen für den Erwerb von immateriellen Vermögensgegenständen	0,00	0,00	0,00	0,00	0,00	0,00	0,00	0,00
16	= Summe der Auszahlungen aus Investitionstätigkeit (Summe Nr. 10 bis 15)	0,00	0,00	0,00	0,00	0,00	0,00	0,00	0,00
17	= Anteil. Finanzierungsmittelüberschuss/-bedarf aus Inv.t. (Saldo Nr. 9 und 16)	0,00	0,00	0,00	0,00	0,00	0,00	0,00	0,00
18	= Veranschl. Finanzierungsmittelüberschuss/-bedarf (Summe Nr. 3 und 17)	0,00	0,00	0,00	0,00	0,00	0,00	0,00	0,00

Jahresabschluss Abwasserverband Lipbach-Bodensee

Finanzhaushalt nach Investitionen Teilhaushalt 3 Finanzwirtschaft

Abwasserzweckverband Lipbach-Bodensee

Investition BET-6120 Beteiligungen

Nr.	Bezeichnung	Ergebnis 2019 EUR	Fortgesch. Ansatz 2020 EUR	Ergebnis 2020 EUR	Vergleich Ergeb./Ansatz EUR	Ergänz.Festlegg. im HH-Vollzug EUR	Ermächtigungs- übertragung aus 2019 EUR	verfügbare Mittel abzgl. Ergebnis EUR	Ermächtigungs- übertragung nach 2021 EUR
1	+ Einzahlungen aus Investitionszuwendungen	0,00	0,00	0,00	0,00	0,00	0,00	0,00	0,00
2	+ Einzahlungen aus Investitionsbeiträgen und ähnl. Entgelten für Investitionst.	0,00	0,00	0,00	0,00	0,00	0,00	0,00	0,00
3	+ Einzahlungen aus der Veräußerung von Sachvermögen	0,00	0,00	0,00	0,00	0,00	0,00	0,00	0,00
4	+ Einzahlungen aus der Veräußerung von Finanzvermögen	0,00	0,00	0,00	0,00	0,00	0,00	0,00	0,00
5	+ Einzahlungen für sonstige Investitionstätigkeiten	0,00	0,00	0,00	0,00	0,00	0,00	0,00	0,00
6	= Einzahlungen aus Investitionstätigkeit (Summe Nr. 1 bis 5)	0,00	0,00	0,00	0,00	0,00	0,00	0,00	0,00
7	- Auszahlungen für den Erwerb von Grundstücken und Gebäuden	0,00	0,00	0,00	0,00	0,00	0,00	0,00	0,00
8	- Auszahlungen für Baumaßnahmen	0,00	0,00	0,00	0,00	0,00	0,00	0,00	0,00
9	- Auszahlungen für den Erwerb von beweglichem Sachvermögen	0,00	0,00	0,00	0,00	0,00	0,00	0,00	0,00
10	- Auszahlungen für den Erwerb von Finanzvermögen	0,00	0,00	50,00	-50,00	0,00	0,00	-50,00	0,00
11	- Auszahlungen f. Investitionsförderungsmaßnahmen	0,00	0,00	0,00	0,00	0,00	0,00	0,00	0,00
12	- Auszahlungen für den Erwerb von immateriellen Vermögensgegenständen	0,00	0,00	0,00	0,00	0,00	0,00	0,00	0,00
13	= Auszahlungen aus Investitionstätigkeit (Summe Nr. 7 bis 12)	0,00	0,00	50,00	-50,00	0,00	0,00	-50,00	0,00
14	= Saldo aus Investitionstätigkeit (Summe Nr. 6 und 13)	0,00	0,00	50,00	-50,00	0,00	0,00	-50,00	0,00
15	+ Aktivierte Eigenleistungen	0,00	0,00	0,00	0,00	0,00	0,00	0,00	0,00
16	= Gesamtkosten der Maßnahme	0,00	0,00	50,00	-50,00	0,00	0,00	-50,00	0,00

Jahresabschluss Abwasserverband Lipbach-Bodensee

Teilergebnishaushalt Produktgruppe 6120 Sonstige allgemeine Finanzwirtschaft - [THH 3]

Abwasserzweckverband Lipbach-Bodensee

Nr.	Bezeichnung	Ergebnis 2019	Fortgesch. Ansatz 2020 EUR	Ergebnis 2020 EUR	Vergleich Ansatz/Ergeb. EUR	Ergänz.Festlegg.i m HH-Vollzug EUR	Ermächtigungsü bertragung aus 2019 EUR	verfügbare Mittel abzgl. Ergebnis	Ermächtigungsü bertrag. in 2021 EUR
1	+ Steuern und ähnliche Abgaben	0,00	0,00	0,00	0,00	0,00	0,00	0,00	0,00
2	+ Zuweisungen und Zuwendungen, Umlagen	0,00	0,00	0,00	0,00	0,00	0,00	0,00	0,00
3	+ Aufgelöste Investitionszuwendungen und -beiträge	0,00	0,00	0,00	0,00	0,00	0,00	0,00	0,00
4	+ Sonstige Transfererträge	0,00	0,00	0,00	0,00	0,00	0,00	0,00	0,00
5	+ Entgelte f. öffentl. Leistungen o. Einrichtungen	0,00	0,00	0,00	0,00	0,00	0,00	0,00	0,00
6	+ Sonstige privatrechtliche Leistungsentgelte	0,00	0,00	0,00	0,00	0,00	0,00	0,00	0,00
7	+ Kostenerstattungen und Kostenumlagen	0,00	0,00	0,00	0,00	0,00	0,00	0,00	0,00
8	+ Zinsen und ähnliche Erträge	0,00	-500,00	-2,53	497,47	0,00	0,00	-497,47	0,00
9	+ Aktivierte Eigenleistungen und Bestandveränderg.	0,00	0,00	0,00	0,00	0,00	0,00	0,00	0,00
10	+ Sonstige ordentliche Erträge	0,00	0,00	0,00	0,00	0,00	0,00	0,00	0,00
11	= Ordentliche Erträge (Summe Nr. 1 bis 10)	0,00	-500,00	-2,53	497,47	0,00	0,00	-497,47	0,00
115	(Summe aus Nummer 1 bis 10)								
12	- Personalaufwendungen	0,00	0,00	0,00	0,00	0,00	0,00	0,00	0,00
13	- Versorgungsaufwendungen	0,00	0,00	0,00	0,00	0,00	0,00	0,00	0,00
14	- Aufwendungen für Sach- und Dienstleistungen	0,00	0,00	0,00	0,00	0,00	0,00	0,00	0,00
15	- Abschreibungen	0,00	0,00	0,00	0,00	0,00	0,00	0,00	0,00
16	- Zinsen und ähnliche Aufwendungen	0,00	500,00	1.168,45	668,45	0,00	0,00	-668,45	0,00
17	- Transferaufwendungen	0,00	0,00	0,00	0,00	0,00	0,00	0,00	0,00
18	- Sonstige ordentliche Aufwendungen	0,00	0,00	0,00	0,00	0,00	0,00	0,00	0,00
19	= Anteilige ordentliche Aufwendungen (Summe Nr. 12 bis 18)	0,00	500,00	1.168,45	668,45	0,00	0,00	-668,45	0,00
195	(Summe aus Nummer 12 bis 18)								
20	= Anteiliges ordentliches Ergebnis (Summe Nr. 11 und 19)	0,00	0,00	1.165,92	1.165,92	0,00	0,00	-1.165,92	0,00
21	+ Erträge aus internen Leistungen	0,00	0,00	0,00	0,00	0,00	0,00	0,00	0,00
22	- Aufwendungen für interne Leistungen	0,00	0,00	0,00	0,00	0,00	0,00	0,00	0,00
23	- kalkulatorische Kosten	0,00	0,00	0,00	0,00	0,00	0,00	0,00	0,00
24	= kalkulatorisches Ergebnis (Saldo Nr. 21 bis 23)	0,00	0,00	0,00	0,00	0,00	0,00	0,00	0,00
25	= Nettoressourcenbedarf/-überschuss (Summe Nr. 20 u. 24)	0,00	0,00	0,00	0,00	0,00	0,00	0,00	0,00
210	Erträge aus internen Leistungen	0,00	0,00	0,00	0,00	0,00	0,00	0,00	0,00
220	Aufwendungen für interne Leistungen	0,00	0,00	0,00	0,00	0,00	0,00	0,00	0,00
230	kalkulatorische Kosten	0,00	0,00	0,00	0,00	0,00	0,00	0,00	0,00
240	Kalkulatorisches Ergebnis	0,00	0,00	0,00	0,00	0,00	0,00	0,00	0,00

Jahresabschluss Abwasserverband Lipbach-Bodensee

Teilergebnishaushalt Produktgruppe 6120 Sonstige allgemeine Finanzwirtschaft - [THH 3]

Abwasserzweckverband Lipbach-Bodensee

Nr.	Bezeichnung	Ergebnis 2019	Fortgesch. Ansatz 2020 EUR	Ergebnis 2020 EUR	Vergleich Ansatz/Ergeb. EUR	Ergänz.Festlegg.i m HH-Vollzug EUR	Ermächtigungsü bertragung aus 2019 EUR	verfügbare Mittel abzgl. Ergebnis	Ermächtigungsü bertrag. in 2021 EUR
245	(Saldo aus Nummer 21 bis 23)								
250	= Nettoressourcenbedarf/-überschuss (Saldo aus Nummer 20 und 24)	0,00	0,00	1.165,92	1.165,92	0,00	0,00	-1.165,92	0,00

Jahresabschluss Abwasserverband Lipbach-Bodensee

Teilfinanzhaushalt Produktgruppe 6120 Sonstige allgemeine Finanzwirtschaft - [THH 3]

Abwasserzweckverband Lipbach-Bodensee

Nr.	Bezeichnung	Ergebnis 2019 EUR	Fortgesch. Ansatz 2020 EUR	Ergebnis 2020 EUR	Vergleich Ergebnis /Ansatz EUR	Ergänz.Festlegg. im HH-Vollzug EUR	Ermächtigungs- übertragung aus 2019 EUR	verfügbare Mittel abzgl. Ergebnis EUR	Ermächtigungs- übertragung nach 2021 EUR
1	Summe Einzahlungen aus lfd. Verwaltungstätigkeit (ohne außerord. zahlungsw. Ertr. aus Verm. veräuß)	0,00	500,00	2,53	497,47	0,00	0,00	497,47	0,00
2	Summe Auszahlungen aus lfd. Verwaltungstätigkeit	0,00	-500,00	-1.168,45	668,45	0,00	0,00	668,45	0,00
3	= Zahlungsmittelüberschuss/-bedarf aus lfd. Verw.tätigk. (Saldo Nr. 1 und 2)	0,00	0,00	-1.165,92	1.165,92	0,00	0,00	1.165,92	0,00
4	+ Einzahlungen aus Investitionszuwendungen	0,00	0,00	0,00	0,00	0,00	0,00	0,00	0,00
5	+ Einzahlungen aus Investitionsbeiträgen und ähnl. Entgelten für Inv.tätigk.	0,00	0,00	0,00	0,00	0,00	0,00	0,00	0,00
6	+ Einzahlungen aus der Veräußerung von Sachvermögen	0,00	0,00	0,00	0,00	0,00	0,00	0,00	0,00
7	+ Einzahlungen aus der Veräußerung von Finanzvermögen	0,00	0,00	0,00	0,00	0,00	0,00	0,00	0,00
8	+ Einzahlungen für sonstige Investitionstätigkeiten	0,00	0,00	0,00	0,00	0,00	0,00	0,00	0,00
9	= Einzahlungen aus Investitionstätigkeit (Summe Nr. 4 bis 8)	0,00	0,00	0,00	0,00	0,00	0,00	0,00	0,00
10	- Auszahlungen für den Erwerb von Grundstücken und Gebäuden	0,00	0,00	0,00	0,00	0,00	0,00	0,00	0,00
11	- Auszahlungen für Baumaßnahmen	0,00	0,00	0,00	0,00	0,00	0,00	0,00	0,00
12	- Auszahlungen für den Erwerb von beweglichem Sachvermögen	0,00	0,00	0,00	0,00	0,00	0,00	0,00	0,00
13	- Auszahlungen für den Erwerb von Finanzvermögen	0,00	0,00	50,00	-50,00	0,00	0,00	-50,00	0,00
14	- Auszahlungen f. Investitionsförderungsmaßnahmen	0,00	0,00	0,00	0,00	0,00	0,00	0,00	0,00
15	- Auszahlungen für den Erwerb von immateriellen Vermögensgegenständen	0,00	0,00	0,00	0,00	0,00	0,00	0,00	0,00
16	= Summe der Auszahlungen aus Investitionstätigkeit (Summe Nr. 10 bis 15)	0,00	0,00	50,00	-50,00	0,00	0,00	-50,00	0,00
17	= Anteil. Finanzierungsmittelüberschuss/-bedarf aus Inv.t. (Saldo Nr. 9 und 16)	0,00	0,00	50,00	-50,00	0,00	0,00	-50,00	0,00
18	= Veranschl. Finanzierungsmittelüberschuss/-bedarf (Summe Nr. 3 und 17)	0,00	0,00	-1.115,92	1.115,92	0,00	0,00	1.115,92	0,00

Jahresabschluss Abwasserverband Lipbach-Bodensee

Finanzhaushalt nach Investitionen Produktgruppe 6120 Sonstige allgemeine Finanzwirtschaft - [THH 3]

Abwasserzweckverband Lipbach-Bodensee

Investition BET-6120 Beteiligungen

Nr.	Bezeichnung	Ergebnis 2019 EUR	Fortgesch. Ansatz 2020 EUR	Ergebnis 2020 EUR	Vergleich Ergeb./Ansatz EUR	Ergänz.Festlegg. im HH-Vollzug EUR	Ermächtigungs- übertragung aus 2019 EUR	verfügbare Mittel abzgl. Ergebnis EUR	Ermächtigungs- übertragung nach 2021 EUR
1	+ Einzahlungen aus Investitionszuwendungen	0,00	0,00	0,00	0,00	0,00	0,00	0,00	0,00
2	+ Einzahlungen aus Investitionsbeiträgen und ähnl. Entgelten für Investitionst.	0,00	0,00	0,00	0,00	0,00	0,00	0,00	0,00
3	+ Einzahlungen aus der Veräußerung von Sachvermögen	0,00	0,00	0,00	0,00	0,00	0,00	0,00	0,00
4	+ Einzahlungen aus der Veräußerung von Finanzvermögen	0,00	0,00	0,00	0,00	0,00	0,00	0,00	0,00
5	+ Einzahlungen für sonstige Investitionstätigkeiten	0,00	0,00	0,00	0,00	0,00	0,00	0,00	0,00
6	= Einzahlungen aus Investitionstätigkeit (Summe Nr. 1 bis 5)	0,00	0,00	0,00	0,00	0,00	0,00	0,00	0,00
7	- Auszahlungen für den Erwerb von Grundstücken und Gebäuden	0,00	0,00	0,00	0,00	0,00	0,00	0,00	0,00
8	- Auszahlungen für Baumaßnahmen	0,00	0,00	0,00	0,00	0,00	0,00	0,00	0,00
9	- Auszahlungen für den Erwerb von beweglichem Sachvermögen	0,00	0,00	0,00	0,00	0,00	0,00	0,00	0,00
10	- Auszahlungen für den Erwerb von Finanzvermögen	0,00	0,00	50,00	-50,00	0,00	0,00	-50,00	0,00
11	- Auszahlungen f. Investitionsförderungsmaßnahmen	0,00	0,00	0,00	0,00	0,00	0,00	0,00	0,00
12	- Auszahlungen für den Erwerb von immateriellen Vermögensgegenständen	0,00	0,00	0,00	0,00	0,00	0,00	0,00	0,00
13	= Auszahlungen aus Investitionstätigkeit (Summe Nr. 7 bis 12)	0,00	0,00	50,00	-50,00	0,00	0,00	-50,00	0,00
14	= Saldo aus Investitionstätigkeit (Summe Nr. 6 und 13)	0,00	0,00	50,00	-50,00	0,00	0,00	-50,00	0,00
15	+ Aktivierte Eigenleistungen	0,00	0,00	0,00	0,00	0,00	0,00	0,00	0,00
16	= Gesamtkosten der Maßnahme	0,00	0,00	50,00	-50,00	0,00	0,00	-50,00	0,00

Jahresabschluss Abwasserverband Lipbach-Bodensee

Kennzahlen zur Beurteilung der finanziellen Leistungsfähigkeit									
Abwasserzweckverband Lipbach-Bodensee									
Nr.	Bezeichnung	Nr.	Art der Schulden	am 01.01.2020	zum 31.12.2020	davon Tilgungszahlung en Zahlungsziel bis 1 J.	davon Tilgungszahlung en Zahlungsziel über 1 bis 5 J.	davon Tilgungszahlung en Zahlungsziel mehr als 5 J.	Mehr (+) / weniger (-)
	ERTRAGSLAGE								
1	ordentliches Ergebnis absoluter Betrag in € Betrag je Einwohner in €/EW								
	Aufwandsdeckungsgrad in % 1.1 Steuerkraft - netto - absoluter Betrag in € Betrag je Einwohner in €/EW Anteil an ordentlichen Aufwendungen in % 1.2 Betriebsergebnis - netto - absoluter Betrag in € Betrag je Einwohner in €/EW Anteil an ordentlichen Aufwendungen in %			0,00	100,00	0,00	0,00	100,00	100,00
2	Sonderergebnis absoluter Betrag in €								
3	Gesamtergebnis absoluter Betrag in €								
	FINANZLAGE								
4	Zahlungsmittelüberschuss aus laufender Verwaltungstätigkeit								
	absoluter Betrag in € Betrag je Einwohner in €/EW			0,00	-499.680,20	0,00	0,00	-499.680,20	-499.680,20
5	Mindestzahlungsmittelüberschuss absoluter Betrag in €								
6	Nettoinvestitionsfinanzierungsmittel								
	absoluter Betrag in € Betrag je Einwohner in €/EW			0,00	-499.680,20	0,00	0,00	-499.680,20	-499.680,20
7	Soll-Liquiditätsreserve (§22 Abs. 2 GemHVO) absoluter Betrag in €								
8	voraussichtliche liquide Eigenmittel zum Jahresende absoluter Betrag in €								
	KAPITALLAGE								
9	Eigenkapital								
	absoluter Betrag in € 9.1 Basiskapital			0,00	-150,00	0,00	0,00	-150,00	-150,00
	absoluter Betrag in € 9.2 Eigenkapitalquote Verhältnis Eigenkapital zu Bilanzsumme in % 9.3 Fremdkapitalquote			0,00	-150,00	0,00	0,00	-150,00	-150,00
	Verhältnis Fremdkapital zu Bilanzsumme in %			0,00	100,00	0,00	0,00	100,00	100,00

Jahresabschluss Abwasserverband Lipbach-Bodensee

Kennzahlen zur Beurteilung der finanziellen Leistungsfähigkeit									
Abwasserzweckverband Lipbach-Bodensee									
Nr.	Bezeichnung	Nr.	Art der Schulden	am 01.01.2020	zum 31.12.2020	davon Tilgungszahlung en Zahlungsziel bis 1 J.	davon Tilgungszahlung en Zahlungsziel über 1 bis 5 J.	davon Tilgungszahlung en Zahlungsziel mehr als 5 J.	Mehr (+) / weniger (-)
10	Anlagendeckung								
	Verhältnis langfr. Kapital zu langfr. Vermögen in %			0,00	-100,00	0,00	0,00	-100,00	-100,00
11	Verschuldung absoluter Betrag in € Betrag je Einwohner in €/EW 11.1 Nettoneuverschuldung absoluter Betrag in € Schuldenübersicht Art der Schulden								
110	1.1 Anleihen			0,00	0,00	0,00	0,00	0,00	0,00
120	1.2 Verbindlichkeiten aus Krediten für Investitionen			0,00	0,00	0,00	0,00	0,00	0,00
121	1.2.1 Bund			0,00	0,00	0,00	0,00	0,00	0,00
122	1.2.2 Land			0,00	0,00	0,00	0,00	0,00	0,00
123	1.2.3 Gemeinden und Gemeindeverbände			0,00	0,00	0,00	0,00	0,00	0,00
124	1.2.4 Zweckverbände und dergleichen			0,00	0,00	0,00	0,00	0,00	0,00
125	1.2.5 Kreditinstitute			0,00	0,00	0,00	0,00	0,00	0,00
126	1.2.6 sonstige Bereiche			0,00	0,00	0,00	0,00	0,00	0,00
130	1.3 Kassenkredite			0,00	0,00	0,00	0,00	0,00	0,00
140	1.4 Verbindlichkeiten aus kreditähnlichen Rechtsgeschäften			0,00	0,00	0,00	0,00	0,00	0,00
150	1. Gesamtschulden Kernhaushalt ----- nachrichtlich: Schulden der Sondervermögen mit Sonderrechnung (Angaben jeweils für einzelne Sondervermögen)			0,00	0,00	0,00	0,00	0,00	0,00
210	2.1 Anleihen			0,00	0,00	0,00	0,00	0,00	0,00
220	2.2 Verbindlichkeiten aus Krediten für Investitionen			0,00	0,00	0,00	0,00	0,00	0,00
230	2.3 Kassenkredite			0,00	0,00	0,00	0,00	0,00	0,00
240	2.4 Verbindlichkeiten aus kreditähnlichen Rechtsgeschäften			0,00	0,00	0,00	0,00	0,00	0,00
250	2. Gesamtschulden des Sondervermögens mit Sonderrechnung ----- Gesamtschulden von Kernhaushalt und Sondervermögen mit Sonderrechnung			0,00	0,00	0,00	0,00	0,00	0,00
310	3.1 Anleihen			0,00	0,00	0,00	0,00	0,00	0,00
320	3.2 Verbindlichkeiten aus Krediten für Investitionen			0,00	0,00	0,00	0,00	0,00	0,00
330	3.3 Kassenkredite			0,00	0,00	0,00	0,00	0,00	0,00

Jahresabschluss Abwasserverband Lipbach-Bodensee

Kennzahlen zur Beurteilung der finanziellen Leistungsfähigkeit

Abwasserzweckverband Lipbach-Bodensee

Nr.	Bezeichnung	Nr.	Art der Schulden	am 01.01.2020	zum 31.12.2020	davon Tilgungszahlung en Zahlungsziel bis 1 J.	davon Tilgungszahlung en Zahlungsziel über 1 bis 5 J.	davon Tilgungszahlung en Zahlungsziel mehr als 5 J.	Mehr (+) / weniger (-)
340	3.4 Verbindlichkeiten aus kreditähnlichen Rechtsgeschäften			0,00	0,00	0,00	0,00	0,00	0,00
345	Zwischensumme 3.1 + 3.2 + 3.3 + 3.4			0,00	0,00	0,00	0,00	0,00	0,00
346	abzüglich Schulden zwischen Kernhaushalt und Sondervermögen mit Sonderrechnung			0,00	0,00	0,00	0,00	0,00	0,00
350	3. Konsolidierte Gesamtschulden			0,00	0,00	0,00	0,00	0,00	0,00