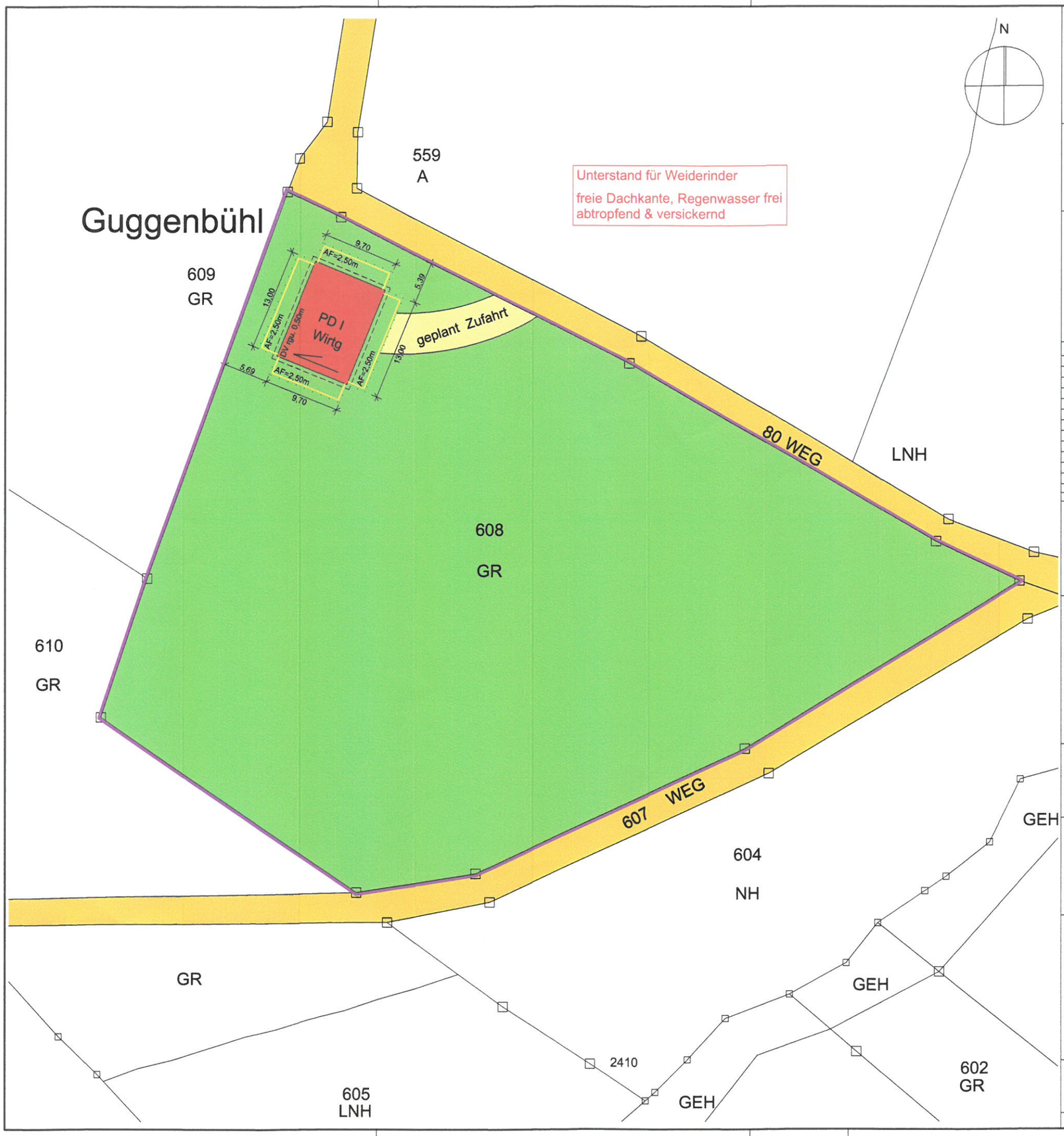

Genehmigungsplanung

Lageplan zum Bauantrag

zeichnerischer Teil zum Bauantrag (§4 LBO VVO)

Plannummer
05

M: 1:500
26.07.2021

▽ = OK FFB
△ = UK FFB
▼ = OK RFB
▲ = UK RFB

Deckendurchbruch
Wanddurchbruch
Bodendurchbruch

Stahlbeton
Mauerwerk
Wärmedämmung
Holz

Trockenbau
VS- Trockenbau
Kalksandstein

BD	Bodendurchbruch	FS	Fundamentschlitz	UZ	Unterzug	E	Elektro
BRH	Brüstungshöhe	Roll	Rolladen	ÜZ	Überzug	G	Gas
DA	Deckenaussparung	RR	Regenrohr	VM	Vormauerung	H	Heizung
DD	Deckendurchbruch	RH	Raumhöhe	VS	Vorsatzschale	L	Lüftung
DS	Deckenschlitz	RÖ	Reinigungsrohr	WA	Wandaussparung	S	Sanitär
FA	Fundamentaussparung	SD	Schachtdeckel	WD	Wanddurchbruch		
FBA	Fußbodenaussparung	SO	Schachtsohle	WS	Wandschlitz senkrecht		
FBS	Fußbodenschlitz	UK	Unterkante	WW	Wandschlitz waagerecht		
FD	Fundamentdurchbruch	UKD	Unterkante Decke				

Index	Datum	Änderungen

Sämtliche Maße sind vom Unternehmer eigenverantwortlich am Bau zu prüfen. Der Ausführende ist verpflichtet, den Auftraggeber auf etwaige Unstimmigkeiten der Ausführungsunterlagenhinzuweisen (VOB, § 3.3).

[redacted]

Genehmigungsplanung

Bau eines Unterstandes für Weiderinder mit Heulager

Baugrundstück

Kreis: Bodensee
Gemeinde: Markdorf
Gemarkung: Riedheim
Flst.: 608
Lage: Guggenbühl

Plan

Lageplan zum Bauantrag

Plannummer
05

M: 1:500
26.07.2021

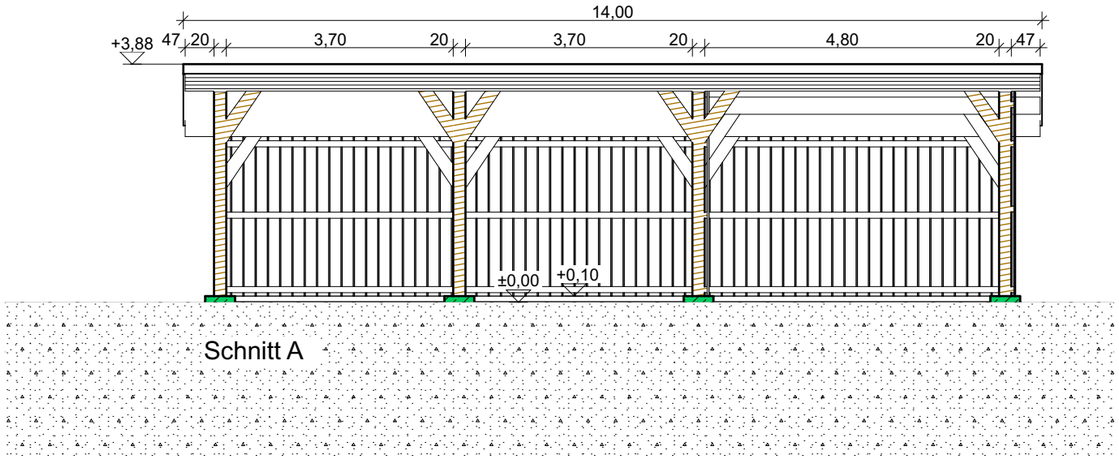

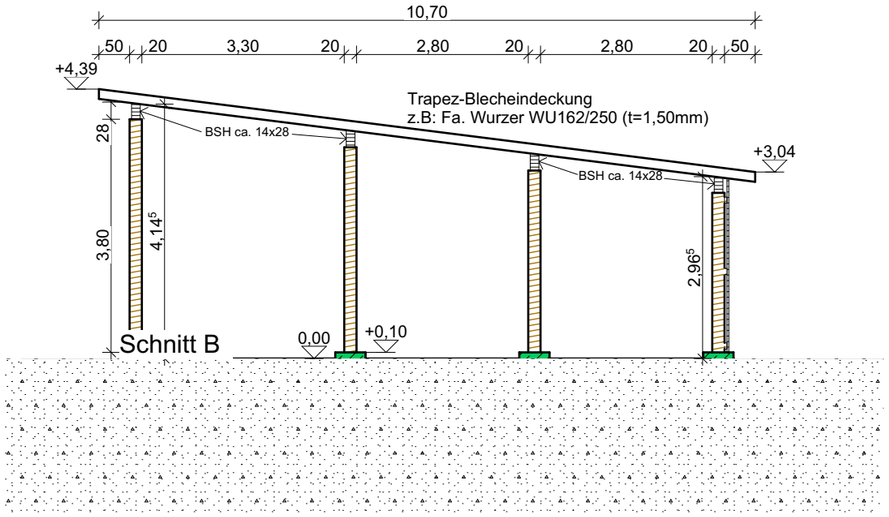

N

Genehmigungsplanung

Schnitte

Plannummer

M: 1:100

29.06.2021

▽ = OK FFB
△ = UK FFB
▼ = OK RFB
▲ = UK RFB

Deckendurchbruch
Wanddurchbruch
Bodendurchbruch

Stahlbeton
Mauerwerk
Wärmedämmung
Holz

Trockenbau
VS- Trockenbau
Kalksandstein

BD	Bodendurchbruch	FS	Fundamentschlitz	UZ	Unterzug	E	Elektro
BRH	Brüstungshöhe	Roll	Rolladen	ÜZ	Überzug	G	Gas
DA	Deckenaussparung	RR	Regenrohr	VM	Vormauerung	H	Heizung
DD	Deckendurchbruch	RH	Raumhöhe	VS	Vorsatzschale	L	Lüftung
DS	Deckenschlitz	RÖ	Reinigungsrohr	WA	Wandaussparung	S	Sanitär
FA	Fundamentaussparung	SD	Schachtdeckel	WD	Wanddurchbruch		
FBA	Fußbodenaussparung	SO	Schachtsohle	WS	Wandschlitz senkrecht		
FBS	Fußbodenschlitz	UK	Unterkante	WW	Wandschlitz waagerecht		
FD	Fundamentdurchbruch	UKD	Unterkante Decke				

Index	Datum	Änderungen

Sämtliche Maße sind vom Unternehmer eigenverantwortlich am Bau zu prüfen. Der Ausführende ist verpflichtet, den Auftraggeber auf etwaige Unstimmigkeiten der Ausführungsunterlagenhinzuweisen (VOB, § 3.3).

[redacted]

Genehmigungsplanung

Bau eines Unterstandes für Weiderinder mit Heulager

Baugrundstück

Riedheim
Lage: Guggenbühl

Plan

Schnitte

Plannummer

03

M: 1:100

29.06.2021

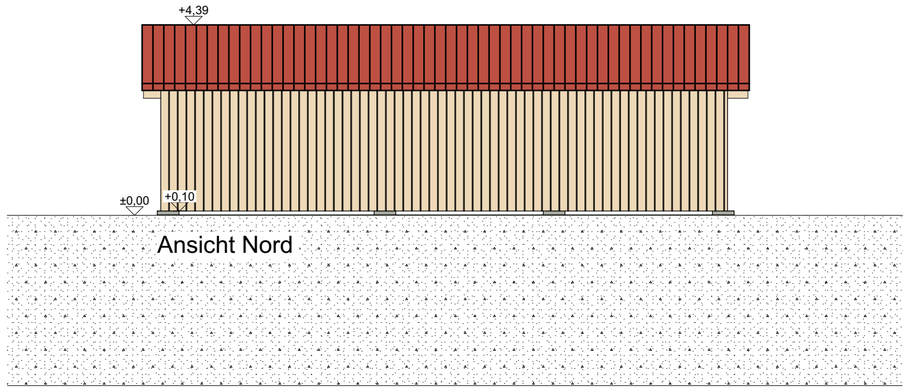

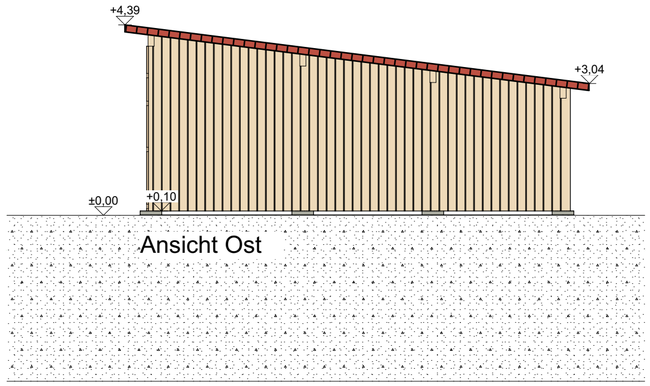

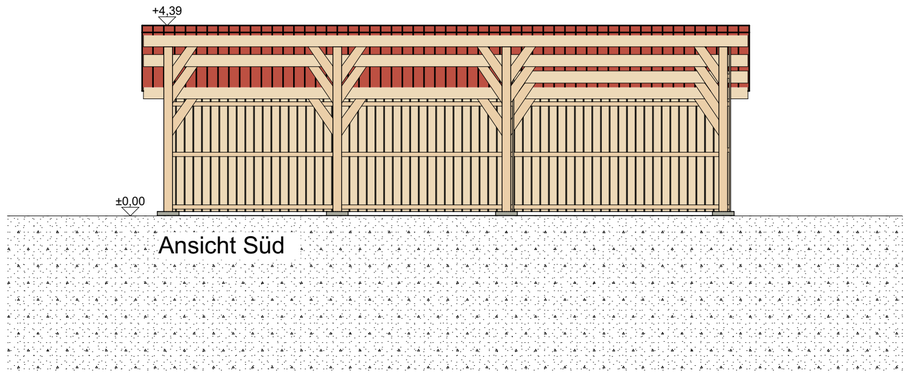

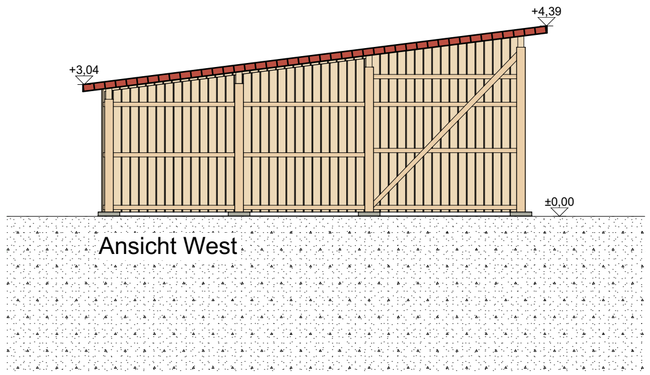

N

▽ = OK FFB	Deckendurchbruch	Stahlbeton	Trockenbau
△ = UK FFB	Wanddurchbruch	Mauerwerk	VS- Trockenbau
▼ = OK RFB	Bodenschlitz	Wärmedämmung	Kalksandstein
▲ = UK RFB	Bodendurchbruch		

BD	Bodendurchbruch	FS	Fundamentschlitz	UZ	Unterzug	E	Elektro
BRH	Brüstungshöhe	Roll	Rolladen	ÜZ	Überzug	G	Gas
DA	Deckenaussparung	RR	Regenrohr	VM	Vormauerung	H	Heizung
DD	Deckendurchbruch	RH	Raumhöhe	VS	Vorsatzschale	L	Lüftung
DS	Deckenschlitz	RÖ	Reinigungsrohr	WA	Wandaussparung	S	Sanitär
FA	Fundamentaussparung	SD	Schachtdeckel	WD	Wanddurchbruch		
FBA	Fußbodenaussparung	SO	Schachtsohle	WS	Wandschlitz senkrecht		
FBS	Fußbodenschlitz	UK	Unterkante	WW	Wandschlitz waagerecht		
FD	Fundamentdurchbruch	UKD	Unterkante Decke				

Genehmigungsplanung

Plannummer 04

Ansichten

M:1:100

26.07.2021

Index	Datum	Änderungen

Sämtliche Maße sind vom Unternehmer eigenverantwortlich am Bau zu prüfen.
Der Ausführende ist verpflichtet, den Auftraggeber auf etwaige Unstimmigkeiten der Ausführungsunterlagenhinzuweisen (VOB, § 3.3).

[redacted]

Baugrundstück

Riedheim
Lage: Guggenbühl

Plan

Plannummer 04

Ansichten

M:1:100

26.07.2021