





STADT MARKDORF
HAUSHALTSSATZUNG UND
HAUSHALTSPLAN EINSCHLIESSLICH
WIRTSCHAFTSPLÄNE DER EIGENBETRIEBE
FÜR DAS HAUSHALTSJAHR
2022

INHALTSVERZEICHNIS

E c k d a t e n – für den schnellen Leser	Seite 2
Haushaltssatzung	Seite 5
Vorbericht	Seite 9
Gesamtergebnishaushalt	Seite 69
Gesamtfinanzhaushalt	Seite 73
Haushaltsquerschnitt	Seite 75
- Teilhaushalt 1	Seite 79
- Teilhaushalt 2	Seite 151
- Teilhaushalt 3	Seite 193
- Teilhaushalt 4	Seite 239
- Teilhaushalt 5	Seite 403
- Teilhaushalt 6	Seite 563
- Teilhaushalt 7	Seite 595
Investitionsprogramm	Seite 619
Übersicht über Verpflichtungsermächtigungen	Seite 693
Übersicht über den voraussichtlichen Stand der Rücklagen	Seite 695
Übersicht über den voraussichtlichen Stand der Rückstellungen	Seite 697
Voraussichtliche Entwicklung der Liquidität	Seite 699
Übersicht über den voraussichtlichen Stand der Schulden	Seite 701
Kennzahlen zur Beurteilung der finanziellen Leistungsfähigkeit	Seite 711
Stellenplan	Seite 715
Berechnung der voraussichtlichen Zuweisungen und Umlagen	Seite 751
Bewirtschaftung und Unterhaltungsmaßnahmen	Seite 755
Zuschüsse	Seite 801
Übersicht über die Zuordnung der Produktbereiche, Produktgruppen, Produkte zu den Teilhaushalten	Seite 805
Wirtschaftsplan der Abwasserbeseitigung	Seite 811
Wirtschaftsplan der Gemeindewerke	Seite 855
Wirtschaftsplan Wohnungsbau- und Grundstücksverkehr	Seite 909
Haushaltsplan Emil- und Maria-Lanzstiftung	Seite 931

E c k d a t e n – für den schnellen Leser

Grundinformation:

Einwohnerzahl	14.227
Fläche des Gemeindegebietes	4.091 ha
Ergebnishaushalt Erträge	38.800.000,-- €
Aufwendungen	38.800.000,-- €
Einzahlungen lfd. Verwaltungstätigkeit	37.818.000,-- €
Auszahlungen lfd. Verwaltungstätigkeit	35.179.613,-- €
Einzahlungen aus Investitionstätigkeit	7.734.300,-- €
Auszahlungen aus Investitionstätigkeit	19.929.000,-- €
Finanzierungstätigkeit	0,-- €
Auszahlungen für die Tilgung von Krediten	224.000,-- €
Verpflichtungsermächtigungen	700.000,-- €
Höchstbetrag der Kassenkredite	3.000.000,-- €
Veranschlagtes ordentliches Ergebnis	0,-- €
Zahlungsmittelsaldo aus lfd. Verwaltungstätigkeit	2.638.387,-- €
Zahlungsmittelsaldo aus Investitionstätigkeit	- 12.194.700,-- €
Zahlungsmittelsaldo aus Finanzierungstätigkeit	- 224.000,-- €
Zahlungsmittelsaldo gesamt	- 9.780.313,-- €

Steuer-/Gebührensätze/Hebesätze:

Grundsteuer A	320 v.H.	(ab 01.01.2010)
Grundsteuer B	350 v.H.	(ab 01.01.2010)
Gewerbesteuer	350 v.H.	(ab 01.01.2005)
Hundesteuer (1. Hund)	108,-- €	(ab 01.01.2022)
Wassergebühren	2,40 €/m ³ zzgl. 7% Steuer	(ab 01.01.2022)
Abwassergebühren	2,15 €/m ³ Schmutzwasser	(ab 01.01.2020)
	0,58 €/m ² Niederschlagswasser	(ab 01.01.2022)

Haushalts- und Wirtschaftspläne 2022 Stadt Markdorf

Kindergartengebühren (1. Kind, Regel)	122,00 €	(ab 01.01.2022)
Vergnügungssteuer monatlich in Gaststätten je Gerät		
ohne Gewinnmöglichkeit	45,-- €	(ab 01.04.2014)
mit Gewinnmöglichkeit	20 % der Bruttokasse	(ab 01.04.2014)

Einnahmen des Ergebnishaushaltes:

Grundsteuer A	75.000,-- €
Grundsteuer B	2.230.000,-- €
Gewerbsteuer	11.000.000,-- €
Gemeindeanteil an der Einkommensteuer	10.447.115,-- €
Gemeindeanteil an der Umsatzsteuer	1.647.120,-- €
Familienleistungsausgleich	814.109,-- €
Zuweisungen	6.419.217,-- €

Ausgaben des Ergebnishaushaltes:

Personalausgaben	11.600.000,-- €
Aufwendungen für Sach- und Dienstleistungen	4.955.570,-- €
Zinsausgaben	162.600,-- €
Gewerbsteuerumlage (35,00 v. H.)	1.100.000,-- €
Finanzausgleichsumlage an das Land (23,72 v. H.)	5.693.280,-- €
Kreisumlage (30,0 v. H. ohne Auflösung)	7.200.607,-- €
Deckungsreserve	46.882,-- €

Haushalts- und Wirtschaftspläne 2022 Stadt Markdorf

Wichtige Projekte:

- Grunderwerb
- Sicherung und Erweiterung der Grundschulstandorte
- Beteiligung Sanierung Bildungszentrum und Sporthalle
- Kindergarten St. Elisabeth
- Waldkindergarten
- Städtebauliche Erneuerung Rathaus
- Ersatzneubau Turnhalle JGS
- Ortsumfahrung Markdorf
- Beteiligung EVS und Wohnbau

Schuldenstand Stadt zum 31.12.2021	3.152.986,00 €
Schuldenstand Eigenbetriebe und Lanz-Stiftung zum 31.12.2021	15.244.521,00 €
Schuldenstand Stadt zum 31.12.2022	2.928.885,20 €
Schuldenstand Eigenbetriebe zum 31.12.2022	17.430.848,00 €
Schuldenstand pro Einwohner 31.12.2021	1.293,-- €
Schuldenstand pro Einwohner 31.12.2022	1.431,-- €
Vergleichbarer Landesdurchschnitt 31.12.2020	1.216,-- €

**Haushaltssatzung und Bekanntmachung der Haushaltssatzung
Haushaltssatzung der Stadt Markdorf
für das Haushaltsjahr 2022**

Auf Grund von § 79 der Gemeindeordnung für Baden-Württemberg hat der Gemeinderat am 21. Dezember 2021 die folgende Haushaltssatzung für das Haushaltsjahr 2022 beschlossen:

§ 1 Ergebnishaushalt und Finanzhaushalt

Der Haushaltsplan wird festgesetzt

1. im **Ergebnishaushalt** mit den folgenden Beträgen EUR

1.1 Gesamtbetrag der ordentlichen Erträge von	38.800.000,--
1.2 Gesamtbetrag der ordentlichen Aufwendungen von	38.800.000,--
1.3 Veranschlagtes ordentliches Ergebnis (Saldo aus 1.1 und 1.2) von	0,--
1.4 Gesamtbetrag der außerordentlichen Erträge von	525.300,--
1.5 Gesamtbetrag der außerordentlichen Aufwendungen von	0,--
1.6 Veranschlagtes Sonderergebnis (Saldo aus 1.4 und 1.5) von	525.300,--
1.7 Veranschlagtes Gesamtergebnis (Summe aus 1.3 und 1.6) von	525.300,--

2. im **Finanzhaushalt** mit den folgenden Beträgen

2.1 Gesamtbetrag der Einzahlungen aus laufender Verwaltungstätigkeit von	37.818.000,--
2.2 Gesamtbetrag der Auszahlungen aus laufender Verwaltungstätigkeit von	35.179.613,--
2.3 Zahlungsmittelüberschuss /-bedarf des Ergebnishaushalts (Saldo aus 2.1 und 2.2) von	2.638.387,--
2.4 Gesamtbetrag der Einzahlungen aus Investitionstätigkeit von	7.734.300,--
2.5 Gesamtbetrag der Auszahlungen aus Investitionstätigkeit von	19.929.000,--
2.6 Veranschlagter Finanzierungsmittelüberschuss /-bedarf aus Investitionstätigkeit (Saldo aus 2.4 und 2.5) von	-12.194.700,--
2.7 Veranschlagter Finanzierungsmittelüberschuss /-bedarf (Saldo aus 2.3 und 2.6) von	-9.556.313,--
2.8 Gesamtbetrag der Einzahlungen aus Finanzierungstätigkeit von	0,--
2.9 Gesamtbetrag der Auszahlungen aus Finanzierungstätigkeit von	224.000,--
2.10 Veranschlagter Finanzierungsmittelüberschuss /-bedarf aus Finanzierungstätigkeit (Saldo aus 2.8 und 2.9) von	-224.000,--
2.11 Veranschlagte Änderung des Finanzierungsmittelbestands, Saldo des Finanzhaushalts (Saldo aus 2.7 und 2.10) von	-9.780.313,--

§ 2 Kreditermächtigung

Der Gesamtbetrag der vorgesehenen Kreditaufnahmen für Investitionen und Investitionsförderungsmaßnahmen (Kreditermächtigung) wird festgesetzt auf 0,00 EUR.

§ 3 Verpflichtungsermächtigungen

Der Gesamtbetrag der vorgesehenen Ermächtigungen zum Eingehen von Verpflichtungen, die künftige Haushaltsjahre mit Auszahlungen für Investitionen und Investitionsförderungsmaßnahmen belasten (Verpflichtungsermächtigungen), wird festgesetzt

auf 700.000,00 EUR.

§ 4 Kassenkredite

Der Höchstbetrag der Kassenkredite wird festgesetzt auf 3.000.000,00 EUR.

§ 5 Steuersätze

Die Steuersätze (Hebesätze) werden festgesetzt

1. für die Grundsteuer
 - a) für die land- und forstwirtschaftlichen Betriebe (Grundsteuer A) auf 320 v. H.
 - b) für die Grundstücke (Grundsteuer B) auf 350 v. H.
der Steuermessbeträge;
2. für die Gewerbesteuer auf 350 v. H.
der Steuermessbeträge.

§ 6 Inkrafttreten

Diese Satzung tritt zum 01.01.2022 in Kraft.

Ausgefertigt:

Markdorf, 21. Dezember 2021

Georg Riedmann
Bürgermeister

2. Bekanntmachung der Haushaltssatzung

Die vorstehende Haushaltssatzung mit ihren Anlagen für das Haushaltsjahr 2022 wird hiermit öffentlich bekannt gemacht. Die vom Gemeinderat beschlossene Haushaltssatzung mit ihren Anlagen wurde gemäß § 81 Absatz 2 GemO der Rechtsaufsichtsbehörde am 22.12.2021 vorgelegt. Die genehmigungspflichtigen Bestandteile der Haushaltssatzung wurden vom Landratsamt Bodenseekreis am ... genehmigt.

Der Haushaltsplan liegt zur Einsichtnahme vom ... bis ... im ... im Rathaus Markdorf, Zimmer 15, I UG öffentlich aus.

Markdorf, den

.....

Georg Riedmann

Bürgermeister

Vorbericht zum Haushaltsplan 2022

1. Vorbemerkungen

Vorbericht (§ 6 GemHVO)

Der Vorbericht gibt einen Überblick über die Entwicklung und den Stand der Haushaltswirtschaft unter dem Gesichtspunkt der stetigen Erfüllung der Aufgaben der Stadt. Er soll eine durch Kennzahlen gestützte, wertende Analyse der Haushaltslage und ihrer voraussichtlichen Entwicklung enthalten. Insbesondere soll dargestellt werden,

1. welche wesentlichen Ziele und Strategien die Stadt verfolgt und welche Änderungen gegenüber dem Vorjahr eintreten,
2. wie sich die wichtigsten Erträge, Aufwendungen, Einzahlungen und Auszahlungen, das Vermögen und die Verbindlichkeiten, mit Ausnahme der Kassenkredite, sowie die verbindlich vorgegebenen Kennzahlen in den beiden dem Haushaltsjahr vorangehenden Jahren entwickelt haben und im Haushaltsjahr entwickeln werden,
3. wie sich das Eigenkapital absolut und relativ zur Bilanzsumme in den dem Haushaltsjahr vorangegangenen fünf Jahren entwickelt hat, wie sich das Gesamtergebnis und die Rücklagen im Haushaltsjahr und in den folgenden drei Jahren entwickeln werden und in welchem Verhältnis sie zum Deckungsbedarf des Finanzplans nach § 9 Abs. 4 stehen,
4. welche erheblichen Investitionen und Investitionsförderungsmaßnahmen im Haushaltsjahr geplant sind und welche Auswirkungen sich hieraus für die Haushalte der folgenden Jahre ergeben,
5. welcher Finanzierungsbedarf für die Inanspruchnahme von Rückstellungen entsteht, wie sich die inneren Darlehen voraussichtlich entwickeln und welche Auswirkungen sich daraus im Finanzplanungszeitraum ergeben,
6. in welchen wesentlichen Punkten der Haushaltsplan vom Finanzplan des Vorjahres abweicht und
7. wie sich der Zahlungsmittelüberschuss oder -bedarf aus laufender Verwaltungstätigkeit, der veranschlagte Finanzierungsmittelüberschuss oder -bedarf und der Bestand an liquiden Mitteln im Vorjahr entwickelt haben sowie in welchem Umfang Kassenkredite in Anspruch genommen worden sind.

2. Gesamtwirtschaftliche Lage

Die künftige Bundesregierung kann dem Ifo-Institut zufolge in ihrem ersten Jahr mit dem stärksten Wirtschaftswachstum seit der Wiedervereinigung rechnen. Das Bruttoinlandsprodukt dürfte 2022 um 5,1 Prozent wachsen, sagten die Münchner Forscher voraus. Bislang war man von 4,3 Prozent ausgegangen. Zugleich senkten die Ökonomen aber ihre Prognose für das laufende Jahr 2021 von 3,3 auf 2,5 Prozent, da Lieferengpässe die Industrie stark behindern. Die ursprünglich für den Sommer erwartete kräftige Erholung nach Corona verschiebt sich weiter. Derzeit schrumpfe die Produktion der Industrie als Folge von Lieferengpässen bei wichtigen Vorprodukten, während sich die Dienstleister zugleich kräftig erholen.

Die Chefvolkswirte der privaten Banken sagen für das kommende Jahr einen Konsumboom in Deutschland voraus. „Wir rechnen für 2022 mit einem Plus von sieben Prozent beim privaten Verbrauch“, sagte der Hauptgeschäftsführer des Bankenverbandes BdB, Christian Ossig, zur Herbstprognose. Das Zwangssparen durch Corona - als die Verbraucher während der Lock-downs nicht wie gewohnt shoppen konnten und Kultur- wie Freizeitangebote stark eingeschränkt waren – schein vorüber zu sein. Die Nachholeffekte dürften bis ins nächste Jahr hineintragend sein.

Ergebnisse der Novembersteuerschätzung

Laut der Novembersteuerschätzung belaufen sich die Steuermehreinnahmen im Land für das Jahr 2021 auf rund 1,9 Milliarden Euro. Damit liegen die Steuereinnahmen erstmals seit zwei Jahren über dem Niveau von vor der Corona-Pandemie. Finanzminister Dr. Danyal Bayaz: „Die Konjunktur zieht an, damit steigen auch die Steuereinnahmen, das ist eine gute Nachricht für unser Land. Das ist auch das Ergebnis der konsequenten Krisenbekämpfung des Landes und der gezielten Stabilisierung der Wirtschaft. Allerdings sind die globalen Lieferengpässe weiterhin ein Problem für unsere exportorientierten Unternehmen, etwa bei den Halbleitern oder beim Aluminium.“ Für das kommende Jahr werden gegenüber der Prognose vom Mai Steuermehreinnahmen von 2,5 Milliarden Euro erwartet. Das ist ein Plus von 1,5 Milliarden Euro im Vergleich zum Entwurf für den Landeshaushalt 2022. Darin sind bereits Steuermehreinnahmen von gut 1 Milliarde Euro eingeplant. Dr. Danyal Bayaz: "Wir werden uns bei der Verwendung der Steuermehreinnahmen an Zielen orientieren, die wir der in Koalition gemeinsam beschlossen haben: Notkredite tilgen, gezielt in die Zukunft des Landes investieren, vor allem aber auch die Pandemie weiterhin bekämpfen."

Für die Kommunen ergeben sich nach der Steuerschätzung Mehreinnahmen für das Jahr 2021 von 1,7 Mrd. €.

Haushalts- und Wirtschaftspläne 2022 Stadt Markdorf

 Übersicht über die Ergebnisse der Regionalisierung der Steuerschätzung
 vom 9. bis 11. November 2021 für das Land Baden-Württemberg

In Mio. Euro

	2021			2022		
	Haushalt 2021 (3. Nachtrag)	Steuer- schätzung vom 9. bis 11. November 2021	Unter- schied	Entwurf Haushalt 2022 vom September 2021	Steuer- schätzung vom 9. bis 11. November 2021	Unter- schied
I. Steuereinnahmen						
1. Gemeinschaftsteuern	34.465	37.125	2.660	35.390	38.295	2.905
2. Landessteuern	4.015	4.340	325	4.145	4.535	390
3. Steuereinnahmen insgesamt (brutto)	38.480	41.465	2.985	39.535	42.830	3.295
4. Veränderung gegenüber dem Vorjahr in Prozent	2,27	10,20		2,74	3,29	
II. Steuereinnahmenabhängige Ausgaben						
1. Kommunaler Finanzausgleich						
1.1 Allgemeiner Steuerverbund 1)	6.980	7.897	917	7.213	7.831	618
1.2 Familienleistungsausgleich 2)	514	517	2	553	563	10
1.3 Kleinkindförderung - Betriebskostenanteil Bund 3)	111	111	0	111	111	0
1.4 Finanzausgleichsumlage, Landesanteil - netto -	-719	-719	0	-764	-764	0
2. Grunderwerbsteuer 4)	919	969	51	942	993	51
3. Feuerschutzsteuer	71	72	1	73	73	0
4. Zusammen	7.876	8.847	971	8.128	8.807	678
III. Steuereinnahmen netto (I. u. II.)	30.605	32.618	2.014	31.407	34.023	2.617
IV. Bereinigungen 5)						
1. Gemeinschaftsteuern	130	0	-130	51	0	-51
2. Landessteuern	0	0	0	0	0	0
3. Zusammen (= Kap. 1201, Titel 372 02)	130	0	-130	51	0	-51
4. davon: Nettoauswirkung Land 6)	100	0	-100	39	0	-39
V. Gesamtergebnis (III. und IV. 3.)	30.735	32.618	1.884	31.457	34.023	2.566

Haushalts- und Wirtschaftspläne 2022 Stadt Markdorf

3. Örtliche Rahmenbedingungen

3.1 Informationen zur Stadtfläche

Bodenfläche insgesamt	4.091 ha	100,0 %
Markdorf	1.162 ha	
Ittendorf	1.547 ha	
Riedheim	1.382 ha	
darunter:		
Landwirtschaftsfläche	2.238 ha	54,7 %
Wald	1.241 ha	30,3 %
Unland und Gehölz	7 ha	0,2 %
Siedlungs- und Verkehrsfläche	573 ha	14,0 %
darunter		
Wohnbaufläche	195 ha	9,5 %
Gewerbefläche	76 ha	1,9 %
Verkehrsfläche	186 ha	4,6 %

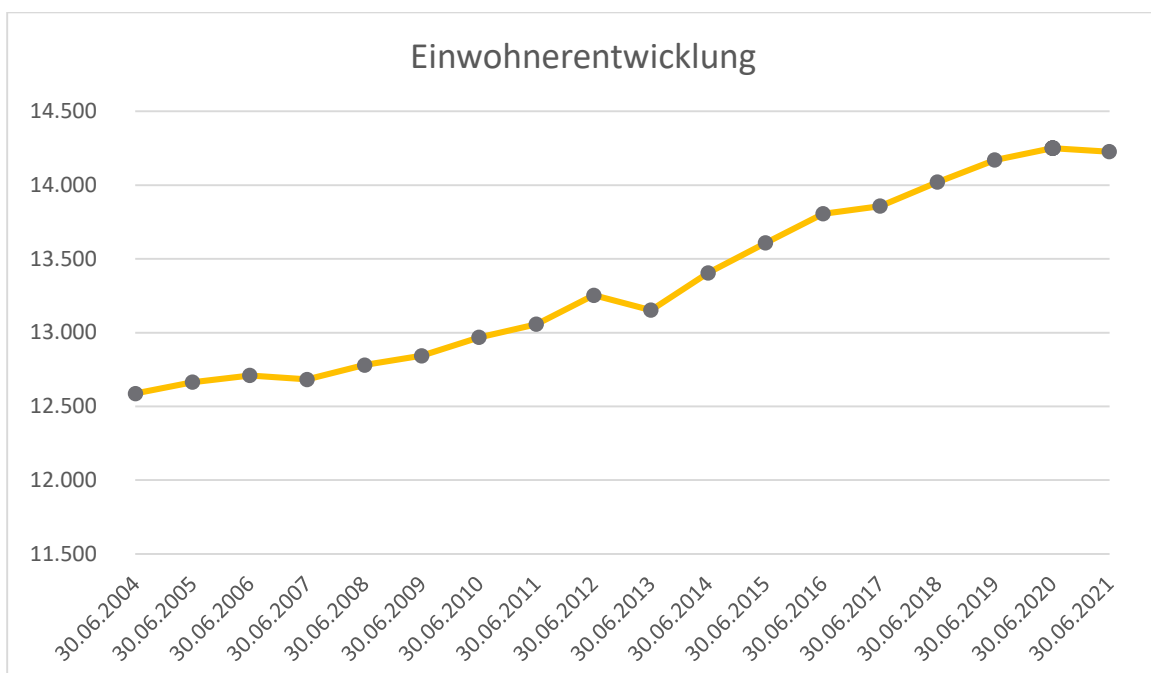
3.2 Bevölkerungsentwicklung

Jahr	Einwohner
1970	6.547
1980	10.495
1990	10.903
2000	12.097
2010	12.968
2015	13.608
2016	13.806
2017	13.858
2018	14.020
2019	14.170
2020	14.251
2021	14.227

	2019	2020	2021	2022
Steuerkraftmesszahl	22.239.221 €	20.519.231 €	20.095.837 €	21.701.191 €
Bedarfsmesszahl	21.868.561 €	23.198.683 €	23.139.349 €	24.873.207 €
Steuerkraftsumme	23.183.120 €	21.773.693 €	20.095.837 €	24.002.023 €
Schlüsselzahl	0,00 €	2.679.452 €	3.043.512 €	3.172.016 €
Steuerkraft je EW	1.585 €	1.448 €	1.410 €	1.525 €
Steuerkraftsumme je EW	1.652 €	1.537 €	1.410 €	1.687 €

Übersicht über die Fortschreibung der Einwohnerzahlen

Einwohnerzahl laut Fortschreibung des Statistischen		davon			
		männlich		weiblich	
30.06.2004	12.587	6.129	48,69%	6.458	51,31%
30.06.2005	12.664	6.172	48,74%	6.492	51,26%
30.06.2006	12.710	6.161	48,47%	6.549	51,53%
30.06.2007	12.683	6.149	48,48%	6.534	51,52%
30.06.2008	12.781	6.198	48,49%	6.583	51,51%
30.06.2009	12.843	6.211	48,36%	6.632	51,64%
30.06.2010	12.968	6.239	48,11%	6.729	51,89%
30.06.2011	13.057	6.336	48,53%	6.721	51,47%
30.06.2012	13.254	6.493	48,99%	6.761	51,01%
30.06.2013	13.153	6.468	49,18%	6.685	50,82%
30.06.2014	13.405	6.611	49,32%	6.794	50,68%
30.06.2015	13.608	6.729	49,45%	6.879	50,55%
30.06.2016	13.806	6.794	49,21%	7.012	50,79%
30.06.2017	13.858	6.868	49,56%	6.990	50,44%
30.06.2018	14.020	6.942	49,51%	7.078	50,49%
30.06.2019	14.170	6.996	49,37%	7.174	50,63%
30.06.2020	14.251	7.036	49,37%	7.215	50,63%
30.06.2021	14.227	7.029	49,41%	7.198	50,59%



4. Erläuterungen zu den Vorjahren

4.1 Das Haushaltsjahr 2020

Der Stadtrat kann den Jahresabschluss 2020 erst beschließen, wenn die Eröffnungsbilanz vorliegt. Die soll bis zum Ende des 1. Quartals 2022 erfolgen.

Die Jahresrechnung schließt in Erträgen und Aufwendungen mit folgendem vorläufigen Ergebnis ab:

	Ergebnissrechnung	Planansatz	Mehr/Weniger
Ergebnis-HH-			
Erträge	38.181.365,00 €	37.200.000,00 €	+ 981.365,00 €
Aufwendungen	37.113.786,00 €	37.200.000,00 €	- 86.214,00 €
Finanz-HH (investiv)			
Einzahlungen	3.170.603,00 €	3.350.000,00 €	- 179.397,00 €
Auszahlungen	19.196.505,00 €	22.259.000,00 €	- 3.062.494,00 €

Unter Berücksichtigung der geplanten Auflösungen und Abschreibungen ergibt sich ein vorläufiges ordentliches Ergebnis von 1.067.579,00 € (Plan 0,00 €).

Dieses Ergebnis wurde im Wesentlichen durch die gewährte Gewerbesteuerkompensationszahlung (+ 2.912.000,00 €), höhere Schlüsselzuweisungen (+ 310.000,00 €), geringere Personalaufwendungen (-177.000,00 €), geringere Aufwendungen von Sach- und Dienstleistungen (-882.000,00 €) und geringeren sonstige ordentliche Aufwendungen (-1.149.000,00 €) möglich.

Im Rahmen der Jahresabschlussarbeiten können sich hier noch Verschiebungen ergeben.

Der endgültige Überschuss kann der Rücklage aus Überschüssen des ordentlichen Ergebnisses zurückgeführt werden.

Der Endbestand an Finanzierungsmitteln zum 31.12.2020 beträgt 12.606.584,92 €.

Darüber hinaus kann voraussichtlich ein Sonderergebnis i. H. v. 637.126,22 € erwirtschaftet werden.

Die Kassenlage war während des Haushaltsjahres 2020 stets gut. Es wurden keine Kassenkredite benötigt. Allerdings fiel ein Verwahrentgelt bei den Hausbanken mit rd. 59.000,00 € an.

Haushalts- und Wirtschaftspläne 2022 Stadt Markdorf

Die Zuführungen vom Verwaltungs- an den Vermögenshaushalt bzw. ab 2020 Zahlungsmittelüberschüsse betragen

2001	1,76 Mio. €	2007	5,53 Mio. €	2013	17,20 Mio. €
2002	0,47 Mio. €	2008	4,46 Mio. €	2014	9,56 Mio. €
2003	0,39 Mio. €	2009	./ 1,22 Mio. €	2015	1,72 Mio. €
2004	1,61 Mio. €	2010	2,05 Mio. €	2016	1,66 Mio. €
2005	2,23 Mio. €	2011	4,02 Mio. €	2017	6,93 Mio. €
2006	3,59 Mio. €	2012	1,37 Mio. €	2018	4,90 Mio. €
2019	0,03 Mio. €	2020	5,477 Mio. €		

Im Wesentlichen sind folgende Positionen für diese Entwicklung ursächlich:

Bezeichnung	Ansatz	Ergebnis	Veränderung
Grundsteuer A	74.000,00	75.039,62	+ 1.039,62
Grundsteuer B	2.180.000,00	2.215.737,16	+ 35.737,16
Gewerbesteuereinnahmen	11.000.000,00	8.179.986,95	- 2.820.013,01
Gemeindeanteil an d. Eink.steuer	10.462.200,00	9.403.194,12	- 1.059.005,88
Gemeindeanteil an d. Umsatzsteuer	1.526.832,00	1.840.326,09	+ 313.494,05
Andere Steuern u. steuerähnl. Einn.	520.000,00	360.554,03	- 159.445,97
Schlüsselzuweisungen vom Land	1.875.616,00	2.185.689,80	+ 310.073,80
Investitionspauschale	1.249.584,00	1.370.944,30	+ 121.360,30
Gebühren und Entgelte	1.561.000,00	1.417.340,78	- 143.659,22
Veräußerungserlöse, Miete, Pacht	1.284.350,00	1.372.766,81	+ 88.416,81

Bezeichnung	Ansatz	Ergebnis	Veränderung
Erstattungen (ohne Innere Verrech.)	775.854,00	1.230.269,27	+ 454.415,27
sonstige ordentliche Erträge	624.434,00	863.376,45	+ 238.942,45
Zinsen und ähnliche Erträge	58.250,00	129.765,37	+ 71.515,37
Personalausgaben	10.600.000,00	10.422.694,62	- 177.305,38
Aufwendungen für Sach- und	5.340.160,00	4.458.218,31	- 881.941,69

Haushalts- und Wirtschaftspläne 2022 Stadt Markdorf

Dienstleistungen

Transferaufwendungen	14.738.261,00	16.437.068,41	+ 1.698.807,41
sonstige ordentliche Aufwendungen	3.262.296,00	2.112.353,35	- 1.149.942,65
Zinsausgaben	176.363,00	194.178,99	+ 17.815,99

Finanzhaushalt (investiv)

Die Einzahlungen und Auszahlungen des Finanzhaushalts betragen nach den

	Plan	Ergebnis
Einzahlungen	3.350.000,00	3.170.603,30 €
Auszahlungen	22.259.000,00	19.196.505,66 €

Im Ergebnis zeigt sich folgendes Bild:

Bezeichnung	Ansatz	Ergebnis	Veränderung
Einzahlungen			
Investitionszuwendungen	303.000,00	150.628,34	- 152.371,66
Investitionsbeträge	940.000,00	562.209,92	- 377.790,08
Einnahmen aus der Veräußerung von Beteiligungen	0,00	937.774,71	+ 937.774,71
Einnahmen aus der Veräußerung v. bewegl. Sachen des Anlagever- mögens, Grundstücksveräußerungs- erlöse	1.843.600,00	1.236.238,77	- 607.361,23
Einnahmen für sonstige Investitions- tätigkeit	263.400,00	283.751,56	+ 20.351,56
Auszahlungen			
Gewährung von Darlehen	0,00	0,00	0,00
Erwerb von Beteiligungen, Kapitalanlagen	4.825.000,00	5.750.228,70	+ 925.228,70
Erwerb v. Grundstücken	857.500,00	1.606.461,18	+ 748.961,18

Haushalts- und Wirtschaftspläne 2022 Stadt Markdorf

Erwerb v. bewegl. Sachen des Anlagevermögens	796.000,00	500.426,80	-	295.573,20
Baumaßnahmen	13.685.000,00	9.944.153,93	-	3.740.846,07
Tilgung von Darlehen	211.000,00	211.238,65	+	238,65
Zuweisungen und Zuschüsse für Investitionen	2.095.500,00	1.373.453,73	-	722.046,27

4.2 Planung für das Haushaltsjahr 2021

Planung

Mit Beschluss vom 19.01.2021 hat der Stadtrat in öffentlicher Sitzung den Haushaltsplan der Stadt und der Emil- und Maria-Lanz-Stiftung für das Jahr 2021 und die Wirtschaftspläne der Eigenbetriebe Wasserversorgung und Abwasserbeseitigung beschlossen. Mit Erlass vom 10. Februar 2021 hat das Landratsamt Bodenseekreis die Gesetzmäßigkeit der Haushaltssatzung (ohne Stellenplan) bestätigt.

Das Volumen des städtischen Haushaltsplanes 2021 beträgt:

Haushalt	Plan 2021
Ergebnishaushalt	35.450.000,00
Finanzhaushalt (investiv)	17.052.200,00
Gesamt	52.502.200,00

Die Haushaltssatzung 2021 weist im Ergebnishaushalt planerisch ein negatives Ergebnis aus und kann damit den Vorgaben des NKHR nicht Rechnung tragen. Hierzu trägt die insgesamt verschlechterte Ertragslage bei, die u.a. aus den seit 01. Januar 2018 geltenden höheren Schlüsselzahlen resultiert. Stagnierenden Erträgen stehen im Finanzplanungszeitraum jedoch weiter ansteigende Aufwendungen gegenüber. Die nach Umstellung auf das NKHR erstmals im Ergebnishaushalt flächendeckend zu veranschlagenden Abschreibungen betragen 3.456.837,00 €. Den Abschreibungen stehen aufgelöste Investitionszuwendungen und -beiträge in Höhe von 969.365,00 € gegenüber. Die Nettoabschreibungen belaufen sich somit auf 2.487.472,00 €. Die im investiven Bereich geplanten Vorhaben werden die Abschreibungen künftig nochmals deutlich erhöhen. Im Jahr 2022 sollen die Nettoabschreibungen bereits rund 3,6 Mio. € betragen. Im Finanzhaushalt gelingt es der Gemeinde aus laufender Verwaltungstätigkeit einen Zahlungsmittelüberschuss in Höhe von rund 945.000,00 € zu erwirtschaften. Im laufenden Haushaltsjahr sind keine Kredite eingeplant. Für Baumaßnahmen sind ca. 9,3 Mio. € eingeplant. Zum Ende des Finanzplanungszeitraums werden liquide Mittel nur noch in Höhe der Mindestliquidität nach § 22 GemHVO vorhanden sein (aus der Stellungnahme der Rechtsaufsichtsbehörde).

Vorläufiger Vollzug des Haushaltsplans 2021

Ausgelöst durch die Corona-Pandemie und den eingeleiteten Maßnahmen haben sich die weltweiten Rahmenbedingungen gegenüber der im Januar 2021 beschlossenen Planung erheblich verändert.

Dennoch sind bei der Stadt Markdorf die Entwicklung bei der Gewerbesteuer, Einkommensteueranteil und im Finanzausgleich positiv. Insgesamt ergeben sich Verbesserungen in der Größenordnung von rd. 5 Mio. € gegenüber der Planung.

Es wird gelingen, in 2021 ein ausgeglichenes Ergebnis vorzuweisen. Dies ist erreichbar, da neben den verbesserten Steuereinnahmen die Stadt erhebliche eigene Sparanstrengungen unternommen hat. Seit März 2020 galten erhebliche Mittelbeschränkungen für alle Abteilungen der Stadtverwaltung, die erst mit der Entspannung der Lage gelockert wurden. Dies ist auch weiterhin erforderlich, da die Stadt überdurchschnittlich von der Gewerbesteuer abhängig ist.

Im Bereich der Finanzausweisungen und dem Einkommensteueranteil gab es gegenüber den Planansätzen deutliche Abweichungen. Die gesamtwirtschaftliche Krise konnte bei der Gewerbesteuer in Markdorf schnell überwunden werden. Der Planwert wird aller Voraussicht nach deutlich übertroffen. Es ist davon auszugehen, dass die Gewerbesteuer rd. 4,0 Mio. € höher abschließt als ursprünglich geplant. Die Vergnügungssteuer erfährt durch die Schließung und die gesetzlichen Einschränkungen einen Rückgang. Im Bereich der Personalausgaben ist mit einer Punktlandung zu rechnen, obwohl die Planansätze im Vergleich zu den Mittelanmeldungen deutlich gekürzt wurden. Die weiteren eigenen Steuern und Gebühren haben sich weitgehend planmäßig entwickelt. Der investive Teil des Finanzhaushaltes liegt hinter der Planung zurück. Die reinen Bauausgaben liegen derzeit bei rd. 5,5 Mio. € trotzdem auf einem sehr hohen Niveau. Insgesamt hat dies zur Folge, dass voraussichtlich weitere liquide Mittel 2021 zur Finanzierung der Investitionen 2022 ff. vorhanden sind. Damit werden auch die Finanzhaushalte zur Finanzierung der erheblichen Investitionen der Jahre 2022 ff. deutlich entlastet.

Grundsteuer B	2.200.000 €	2.240.000 €	40.000 €
Gewerbesteuer	7.500.000 €	11.500.000 €	4.000.000 €
Einkommensteueranteil	9.591.012 €	10.120.000 €	528.988 €
Sondermittel Corona	0 €	0 €	0 €
Privatrechtl. Leistungsentgelte	968.722 €	1.035.000 €	66.278 €
Gewerbesteuerumlage	750.000 €	1.150.000 €	400.000 €
Personalaufwand	10.900.000 €	10.760.000 €	-140.000 €
Unterhaltungsaufwand	1.213.000 €	940.000 €	-273.000 €

Verbesserung aus großen Posten

4.622.266 €

Haushalts- und Wirtschaftspläne 2022 Stadt Markdorf

Die gute Kassenlage bzw. der Stand der liquiden Mittel hat sich durch die Gewerbesteuer-Mehrerlöse trotz erhebliche Abflüsse für Investitionen nur leicht reduziert. Zum Ende des Jahres geht die Stadtkasse davon aus, dass liquide Mittel mit rd. 12 Mio. € für die Finanzierung der Folgejahre zur Verfügung stehen. Allerdings sieht sich die Stadt durch den Kassenbestand auch einem 0,5 %igen Verwahrentgelt bei den Geschäftsbanken gegenüber.

Stand der liquiden Mittel

Stand zum 01.01.2021	12.600.000,00 €
Veränderung des Zahlungsmittelbestands lt. Plan 2021	-9.667.768,00 €
vorauss. Veränderung aus lfd. Verwaltungstätigkeit	5.640.000,00 €
vorauss. Veränderung aus Investitionstätigkeit	3.467.768,00 €
vorauss. Stand zum 31.12.2021	12.040.000,00 €

Der investive Bereich sieht für 2021 voraussichtlich folgende Werte vor, wobei Einnahmen mit negativem Vorzeichen versehen sind (Stand 02.11.2021):

B-1124-002	Erwerb bewegl. Vermögen Bauverwaltung	12.227,25
B-1125-002	Erwerb bewegl. Vermögen Bauhof	3.660,44
B-1126-001	Erwerb bewegl. Vermögen Zentrale Dienstleistungen	12.242,72
B-1220-001	Erwerb bewegl. Vermögen Ordnungsamt	2.196,73
B-1260-001	Erwerb bewegl. Vermögen Feuerwehr Markdorf	2.692,64
B-1260-002	Erwerb bewegl. Vermögen Feuerwehr Ittendorf	218.852,95
B-1260-003	Erwerb bewegl. Vermögen Feuerwehr Riedheim	221.020,27
B-1260-004	Erwerb Fahrzeuge Feuerwehr Markdorf	-24.000,00
B-1260-005	Erwerb Fahrzeuge Feuerwehr Riedheim	-46.000,00
B-1260-006	Erwerb Fahrzeuge Feuerwehr Ittendorf	-46.000,00
B-2110-003	Erwerb bewegl. Vermögen Grundschule Leimbach	1.656,75
B-2520-001	Erwerb bewegl. Vermögen Kunstgegenstände	4.250,00
B-3620-001	Erwerb beweg. Vermögen Einrichtung Jugendarbeit	4.799,00
B-3650-002	Erwerb bewegl. Vermögen Kiga Pestalozzi	7.318,50
B-3650-014	Erwerb bewegl. Vermögen Waldkindergarten	476,00
B-4140-001	Erwerb bewegl. Vermögen Gesundheitspflege	3.022,60
B-4241-001	Erwerb bewegl. Vermögen Sportplatz Markdorf	1.058,60
B-5510-002	Erwerb bewegl. Vermögen Stadtmöbelierung	15.080,24
B-5550-002	Erwerb Fahrzeuge Gemeindewald	1.816,01
BET-12001	Beteiligung BGV	50,00
G-1133-001	Erwerb Grundstücke	268.021,59
G-1133-002	Veräußerung Grundstücke	-7.443,43
G-5110-001	Grunderwerb Ausgleichsmaßnahme (Ökokonto)	41.262,48
G-5410-001	Grunderwerb Gemeindestraßen	839,97
G-5550-001	Grunderwerb Wald/Forst	47.844,88
H-1124-001	Hochbau Sanierung Rathaus	773.375,11

Haushalts- und Wirtschaftspläne 2022 Stadt Markdorf

H-1124-002	Hochbau Bischofsschloss Interim Rathaus	397.440,32
H-2110-007	Hochbau Grundschule Markdorf Sanierung (ohne DG)	244.695,43
H-2110-011	Hochbau Neubau Grundschule am BZM	14.333,19
H-3650-001	Hochbau Kiga St. Elisabeth	731.759,32
H-3650-007	Hochbau Kiga Storchennest	41.492,41
H-3650-014	Hochbau Waldkindergarten	309,40
H-4241-005	Hochbau Neubau Sporthalle Jakob-Gretser-Schule	450.209,49
H-4241-007	Hochbau Sanierung MZH Leimbach	114.198,26
H-5110-003	Hochbau Rathausareal (Sanierungsgebiet)	422.442,74
H-5460-004	Hochbau Sanierung TG Biberacherhofstr./West III	15.273,97
H-5730-001	Sanierung Stadthalle	48.297,17
K-7000-001	Trägerdarlehen Eigenbetrieb Abwasser Nr. 1	-230.835,25
K-7000-004	Trägerdarlehen Eigenbetrieb Abwasser 02/21	2.300.000,00
K-8150-001	Trägerdarlehen Wasserversorgung	-34.812,80
K-8150-003	Trägerdarlehen Gemeindewerke 01/21	680.000,00
T-4241-002	Tiefbau Kunstrasenplatz	158.460,10
T-4241-004	Tiefbau Trendsportanlage	309.829,32
T-5310-001	Tiefbau E-Versorgung allgemein	2.191,26
T-5360-001	Tiefbau Ausbau Breitbandversorgung	63.720,00
T-5360-002	Tiefbau Breitband Kreuzgasse	23.228,86
T-5360-003	Tiefbau Breitband Möggenweiler	1.184,89
T-5360-005	Tiefbau Breitband Torkelhalden	27.304,18
T-5410-001	Tiefbau Gemeindestraßen	51.455,06
T-5410-005	Tiefbau Kreuzgasse	127.687,37
T-5410-006	Tiefbau Eisenbahnstraße	7.172,17
T-5410-008	Tiefbau Torkelhalden Riedheim	442.571,86
T-5410-009	Tiefbau Möggenweiler	283.692,47
T-5410-010	Tiefbau Garwiedenweg	42.789,56
T-5410-014	Tiefbau Straßenbeleuchtung	20.250,72
T-5410-018	Tiefbau Kreuzgasse Straßenbeleuchtung	10.630,47
T-5410-019	Tiefbau Möggenweiler Straßenbeleuchtung	764,62
T-5410-021	Tiefbau Erneuerung Brücke "Hinterer Birken"	9.381,60
T-5410-022	Tiefbau Torkelhalden Straßenbeleuchtung	16.137,95
T-5410-026	Tiefbau barrierefreier Ausbau Bushaltestellen	10.459,37
T-5410-029	Tiefbau Zebrastreifen Bussenstraße	13.944,66
T-5410-030	Tiefbau Zebrastreifen Eisenbahnstraße	3.089,55
T-5510-003	Tiefbau Parkanlagen allgemein	1.468,59
T-5510-004	Tiefbau Kinderspielplätze allgemein	5.249,20
T-5520-002	Mühlbach Möggenweiler	265.614,48
T-5530-001	Tiefbau Neuer Friedhof	2.830,40
Z-1124-001	Zuschuss Sanierung Rathaus	-112.224,92
Z-1124-004	Zuschuss Bischofsschloss	-610.963,80
Z-3650-007	Zuschuss Neubau Kiga Storchennest	-100.000,00
Z-5110-001	Zuschüsse Orts- und Regionalplanung	-110.168,98
Z-5410-001	Zuschüsse/Beiträge Gemeindestraßen	-6.000,00

Haushalts- und Wirtschaftspläne 2022 Stadt Markdorf

Z-5410-008	Beiträge Torkelhalden Riedheim	-275.515,01
Z-5410-009	Beiträge Möggenweiler	-81.074,69
Z-5480-001	Beteiligung Planungskosten Bahn	46.712,71
Z-5610-001	Zuschuss Klimaschutzprogramm	4.500,00
Z-5710-001	Zuschuss Maßnahmen f. Standortmarketing	-2.648,13

5. Neues Kommunales Haushalts- und Rechnungswesen (NKHR)

5.1 Allgemeines

Zum 1. Januar 2020 wird das Neue Kommunale Haushalts- und Rechnungswesen (NKHR) bei der Stadt Markdorf erstmals umgesetzt. Grundlage hierfür ist das am 22. April 2009 vom Landtag Baden-Württemberg beschlossene Gesetz zur Reform des Gemeindehaushaltsrechts. Die endgültige Neufassung der Gemeindehaushaltsverordnung (GemHVO) und der Gemeindekassenverordnung (GemKVO) wurde am 11. Dezember 2009 unterzeichnet und trat zum 1. Januar 2010 in Kraft. Die Vorschriften für das neue Haushalts- und Rechnungswesen sind spätestens ab dem Haushaltsjahr 2020 von allen Kommunen in Baden-Württemberg anzuwenden.

Durch das NKHR wird die zahlungsorientierte Kameralistik durch die ressourcenorientierte Doppik abgelöst. Betrachtet werden insbesondere Abschreibungen und Rückstellungen als Aufwendungen, welche beim Haushaltsausgleich zu berücksichtigen sind.

5.2 Doppelte Buchführung – der neue Rechnungsstil (Doppik)

Die kommunale Doppik basiert auf dem kaufmännischen Rechnungswesen und bedeutet doppelte Buchführung in Konten. Hierbei werden Erfolgskonten (Konten der Ergebnisrechnung), Finanzkonten (Konten der Finanzrechnung) und – indirekt – Bestandskonten (Konten der Bilanz bzw. Vermögensrechnung) bedient.

Rechnungsgrößen sind künftig Erträge und Aufwendungen sowie Einzahlungen und Auszahlungen. Erträge und Aufwendungen stellen das Ressourcenaufkommen bzw. den Ressourcenverbrauch in der Ergebnisrechnung dar. Einzahlungen und Auszahlungen zeigen den Liquiditätszuwachs bzw. den Liquiditätsabfluss in der Finanzrechnung. In der Kameralistik wurde mit den Größen „Einnahmen“ und „Ausgaben“ gearbeitet.

Durch das NKHR und das damit verbundene Ressourcenverbrauchskonzept wird die Verantwortung für die intergenerative Gerechtigkeit übernommen. Intergenerative Gerechtigkeit bedeutet, dass jede Generation die verbrauchten Ressourcen wieder zu erwirtschaften hat. Dazu muss gewährleistet sein, dass der Ressourcenverbrauch (Aufwendungen) durch das Ressourcenaufkommen (Erträge) in jedem Haushaltsjahr gedeckt wird. Dabei werden auch der Werteverzehr des Vermögens und die Rückstellungen als Aufwendungen berücksichtigt, damit künftige Generationen nicht belastet werden. Dies ermöglicht ein nachhaltiges Wirtschaften und mehr Transparenz in den Kommunen.

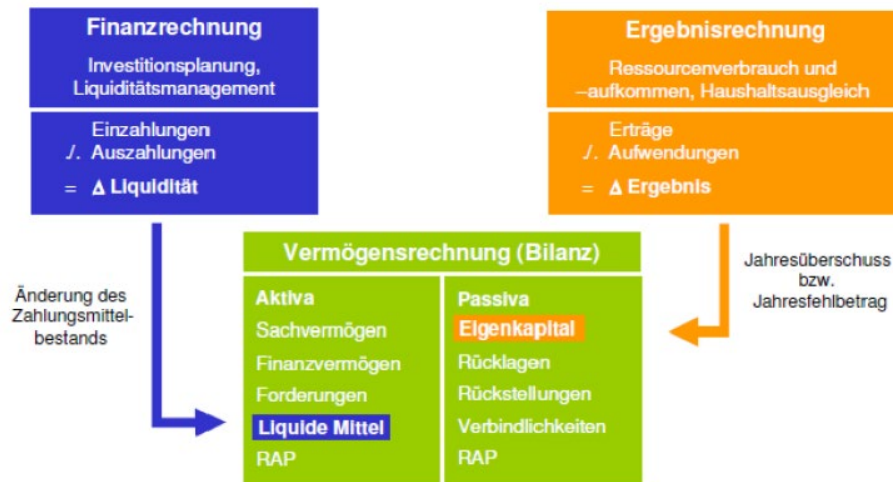
Vergleich kameraler und doppischer Haushalt:

Kameralistik	NKHR
Gliederungsplan (Einzelpläne, Unterabschnitte)	Kommunaler Produktplan Baden-Württemberg (Produktbereiche, -gruppen, Produkte)
Gruppierungsplan	Kontenplan Baden-Württemberg
Verwaltungshaushalt	Ergebnishaushalt und Finanzhaushalt mit der Komponente lfd. Verwaltungstätigkeit
Vermögenshaushalt	Finanzhaushalt mit den Komponenten Investitionen und Finanzierung
Jahresrechnung mit I. Kassenmäßigem Abschluss II. Haushaltsrechnung III. Vermögensübersicht IV. Rechnungsquerschnitt und Gruppierungsübersicht V. Rechenschaftsbericht	Jahresabschluss mit I. Ergebnisrechnung II. Finanzrechnung III. Vermögensrechnung (Bilanz) IV. Vermögensübersicht (Anlagenspiegel) V. Rechenschaftsbericht VI. Anhang VII. Übersichten über Rücklagen, Rückstellungen und Schulden
Rechnungsgröße: Einnahmen und Ausgaben	Rechnungsgröße: I. Erträge und Aufwendungen II. Einzahlungen und Auszahlungen
Haushaltsausgleich im Gesamthaushaltsplan durch Ausgleich von Einnahmen und Ausgaben und Erwirtschaftung einer Mindestzuführung vom Verwaltungshaushalt zum Vermögenshaushalt	Haushaltsausgleich im Ergebnishaushalt; Erwirtschaftung aller ordentlichen Aufwendungen und ordentlichen Erträge
Allgemeine Rücklage	Basiskapital (Eigenkapital) und Rücklagen als Kapitalposition auf der Passivseite der Bilanz (nicht mehr mit Liquidität gleichzusetzen)
Sonderrücklagen	Rückstellungen

5.3 Das Drei-Komponenten-System

Grundelement des NKHR stellt das Drei-Komponenten-System dar. Die drei Komponenten sind die Ergebnis-, Finanz- und Vermögensrechnung.

Die Komponenten der kommunalen Doppik



Die **Ergebnisrechnung** beinhaltet alle ergebniswirksamen Vorgänge der Verwaltung und ähnelt einer handelsrechtlichen Gewinn- und Verlustrechnung. Neben den zahlungswirksamen Vorgängen werden vor allem folgende zahlungsunwirksamen Vorgänge dargestellt:

- Abschreibungen

Investitionen werden über die Nutzungsdauer mit einem jährlich gleichbleibenden, anteiligen Betrag abgeschrieben (lineare Abschreibung) und gehen damit als Aufwand in den Ergebnishaushalt ein.

Im Gegensatz zur Kameralistik sind die Abschreibungen für alle Anlagegüter darzustellen (bisher nur für die kostenrechnenden Einrichtungen) und müssen zudem im laufenden Betrieb erwirtschaftet werden (bisher erfolgte eine Neutralisierung der Abschreibung im Unterabschnitt 9100).

- Auflösungen

Empfangene Zuschüsse oder Beiträge werden ebenfalls mit einem jährlich gleichbleibenden, anteiligen Betrag aufgelöst (lineare Abschreibung) und gehen damit als Ertrag in den Ergebnishaushalt ein.

- Rückstellungen

Bedingen Ereignisse des laufenden Jahres in der Zukunft anfallende Zahlungen, die jedoch noch nicht exakt in Höhe oder Fälligkeit bestimmbar sind, müssen bzw. können hierfür Rückstellungen gebildet werden.

Haushalts- und Wirtschaftspläne 2022 Stadt Markdorf

Die Rückstellung belastet als Aufwand das laufende Jahr und wird auf der Passivseite in der Bilanz dargestellt. Sobald die Zahlungsverpflichtung eintritt wird der Passivposten ergebnisneutral aufgelöst. Entfällt der Grund für die Rückstellung oder weicht die tatsächliche Zahlungsverpflichtung von der Rückstellung ab, ist die Differenz zur Rückstellung entsprechend ergebniswirksam aufzulösen und entlastet als Ertrag bzw. belastet als Mehraufwand den Ergebnishaushalt.

- Interne Leistungsverrechnung

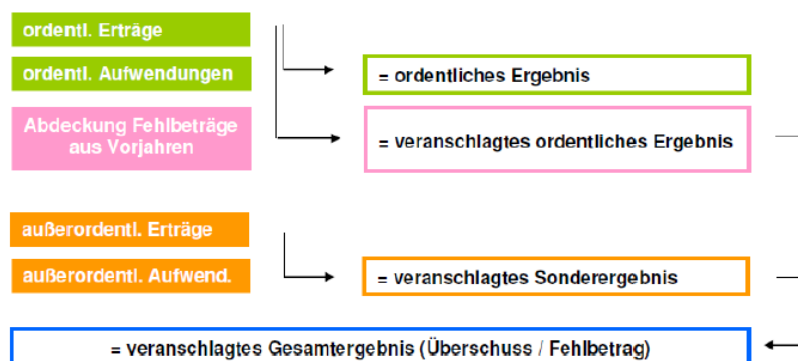
Leistungen, die eine Kostenstelle für ein bestimmtes Produkt (oder Kostenstelle) erbringt, werden intern verrechnet. D. h. als Aufwand bei der leistungsempfangenden Stelle erfasst und als Ertrag bei der leistungserbringenden Stelle dargestellt. Typisches Beispiel hierfür sind Bauhofleistungen (z. B. für den Straßenunterhalt, Festauf- und -abbau etc.).

- Kalkulatorische Verzinsung

Die Eigenkapitalverzinsung (als Ausgleich dafür, dass das Eigenkapital bei einer Geldanlage eine Verzinsung erfahren würde, sog. Opportunitätskosten) wird ebenfalls bei der jeweiligen Kostenstelle im Rahmen der Kosten-Leistungsrechnung verbucht, aber dann als Erlös bei Produkt 61.20 (Sonstige Allgemeine Finanzwirtschaft) „eliminiert“.

Im Vergleich zum kameralen Kassenwirksamkeitsprinzip, wird der Aufwand grundsätzlich in das Jahr gebucht, in dem die Leistung erbracht worden ist, und nicht in dem Jahr dargestellt, in dem die Rechnung fällig war. Im Ergebnishaushalt bzw. in der Ergebnisrechnung werden die Erträge und Aufwendungen dargestellt und sie gibt Auskunft, woraus das Ressourcenaufkommen generiert wird bzw. wodurch der Ressourcenverbrauch entsteht. Das Jahresergebnis aus der Ergebnisrechnung mehrt bzw. mindert das Basiskapital auf der Passivseite der Vermögensrechnung. Der Ergebnishaushalt ähnelt dem kameralen Verwaltungshaushalt mit dem wesentlichen Unterschied, dass die Abschreibungen in der Doppik voll ergebniswirksam sind. Im kameralen Rechnungssystem beeinflussen die Abschreibungen das Ergebnis nicht.

Der Ergebnishaushalt - § 2 GemHVO

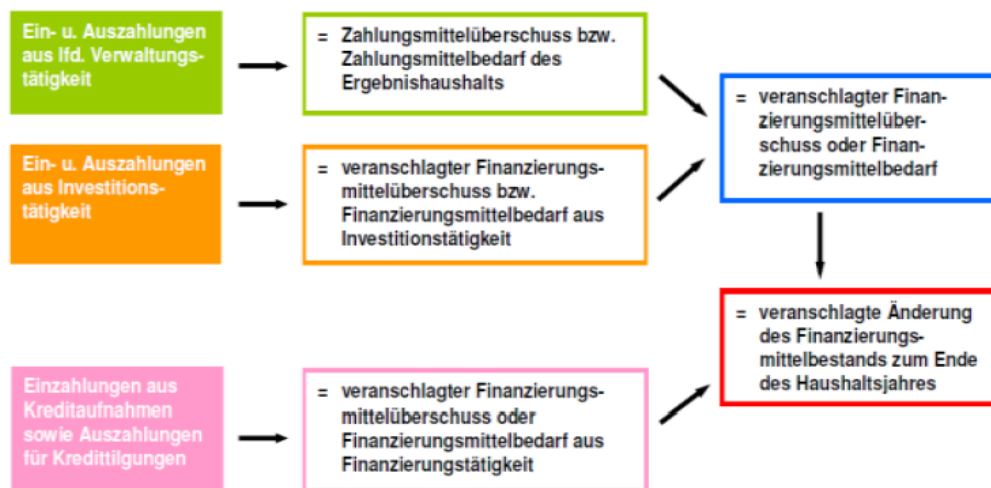


Haushalts- und Wirtschaftspläne 2022 Stadt Markdorf

Die **Finanzrechnung** enthält sämtliche Ein- und Auszahlungen (cash) des Haushaltsjahres und gibt unterjährig und beim Jahresabschluss Auskunft über die Liquiditätslage. Sie zeigt die Änderungen des Bestands an liquiden Mitteln auf, da der Saldo der Finanzrechnung die Position der liquiden Mittel in der Bilanz erhöht/reduziert. Die Finanzrechnung gliedert sich in die Vorgänge aus laufender Verwaltungstätigkeit, Investitionstätigkeit und Finanzierungstätigkeit (Kredite). Mit den letzten beiden Positionen übernimmt die Finanzrechnung die Funktion des Vermögenshaushalts und dem Sachbuch für haushaltsfremde Vorgänge (durchlaufende Gelder).

Der Finanzhaushalt ist hingegen **nicht** auszugleichen. Jedoch muss gewährleistet sein, dass die Zahlungsfähigkeit (Liquidität) gewährleistet ist. Zahlungsmittel zur Tilgung von Krediten und zur Finanzierung von Investitionen sind vorzuhalten.

Der Finanzhaushalt - § 3 GemHVO



Die **Bilanz** beinhaltet die Gegenüberstellung des Vermögens und dessen Finanzierung. Auf der Aktivseite wird das Vermögen ausgewiesen, wobei die Passivseite Auskunft darüber gibt, wie das Vermögen finanziert wurde – aus Basiskapital bzw. Eigenkapital oder Fremdkapital.

Hier wird also das Vermögen der Stadt (Grundstücke, Gebäude, Fahrzeuge etc.) auf der Aktivseite dargestellt, die Finanzierung des Vermögens mit Eigenkapital, Verbindlichkeiten und Rückstellungen wird auf der Passivseite veranschlagt.

Der Abschluss des Ergebnishaushalts fließt in die Änderung des Eigenkapitals ein. Der Abschluss des Finanzhaushalts findet sich im Kassen- bzw. Bankbestand wieder.

5.4 Aufbau des doppischen Haushaltsplans – Bestandteile und Anlagen

Mit der Umsetzung des NKHR verändert sich der Aufbau des Haushaltsplans. Im Vordergrund stehen künftig die Leistungen in Form von Produkten, die die Stadt zur Aufgabenerfüllung erbringt. Der Haushaltsplan ist damit produktorientiert gegliedert, was im Wesentlichen den bisherigen Unterabschnitten der Kameralistik entspricht. Aus dem alten Unterabschnitt 7710

Haushalts- und Wirtschaftspläne 2022 Stadt Markdorf

(Bauhof) wird nun beispielsweise der Kostenträger 11250000 (Bauhof- und Gärtnereileistungen).

Darüber hinaus wird der Gesamthaushalt mit einem Ergebnishaushalt und einem Finanzhaushalt dargestellt, die wiederum in Teilhaushalte zu gliedern sind, was die bisherige kamerale Systematik mit Einzelplänen ablöst. Gesetzlich sind mindestens zwei Teilhaushalte zu bilden, wobei einer die allgemeine Finanzwirtschaft abzubilden hat.

Der Haushaltsplan der Stadt Markdorf ist in sieben Teilhaushalte (THH) gegliedert:

Teilhaushalt	1	Innere Verwaltung
Teilhaushalt	2	Sicherheit und Ordnung
Teilhaushalt	3	Schulen
Teilhaushalt	4	Sport, Kultur, Soziales und Kinderbetreuungseinrichtungen
Teilhaushalt	5	Bauen und Umwelt
Teilhaushalt	6	Wirtschaft und Tourismus
Teilhaushalt	7	Allgemeine Finanzwirtschaft

Die Teilhaushalte enthalten jeweils einen Teilergebnis- und Teilfinanzhaushalt. Hier werden auch die den THH betreffenden Erträge und Aufwendungen aus internen Leistungsverrechnungen sowie die kalkulatorischen Kosten (kalk. AfA/kalk. Zins) dargestellt. In den Teilhaushalten werden die sich darin befindenden Produktgruppen, ebenfalls mit einem Teilergebnishaushalt und der Investitionsplanung, dargestellt. Zudem stehen auf der Ebene der Kostenträger Informationen und Kurzbeschreibungen zur Verfügung.

Die Abgrenzung ist im Detail noch nicht trennscharf vorgenommen. So müssen beispielsweise aus den jeweiligen Ämtern die sowohl Steuerung als auch operative Aufgaben wahrnehmen (Hauptamt, Kämmerei und Stadtbauamt) in künftigen Jahren noch in diese aufgeschlüsselt werden.

Haushalt	10	Gemeindewerke
Haushalt	11	Abwasser
Haushalt	12	Wohnbaugesellschaft

Haushalts- und Wirtschaftspläne 2022 Stadt Markdorf

5.5 Aufstellung der Teilhaushalte mit Produktbereichen und Produktgruppen

Darstellung der Hierarchie:

- Teilhaushalt (THH)
- Produktbereich
- Produktgruppe
- Produkt/Kostenträger
- Kostenstelle

5.6 Haushaltsstruktur

Der Haushalt der Stadt Markdorf ist produktorientiert nach dem verbindlich geltenden Produktplan für Baden-Württemberg gegliedert. Neben 7 Teilhaushalten erfolgt die weitere Aufgliederung in Produktbereiche, Produktgruppen und Produkte bzw. Kostenstellen.

Teilhaushalt 1 – Innere Verwaltung		
Produktgruppe	Produkt/Kostenträger	Kostenstelle
11.10	11100000 Steuerung	111000 Gemeindeorgane 111001 Ortsverwaltungen
11.11	11110000 Organisation und Dokumentation kommunaler Willensbildung	112100 Hauptverwaltung
11.14	11140300 Personalrat	111401
11.20	11200000 Organisation und EDV	112000 Datenverarbeitung
11.21	11210000 Personalwesen	112100 Hauptverwaltung
	11210300 Ausbildung	112101 Auszubildende
11.22	11220000 Finanzverwaltung, Kasse	112200 Finanzverwaltung
		112201 Stadtkasse
11.24	11240000 Gebäudemanagement, techn. Immobilienmanagement	112400 Hochbau
	11248000 Gebäudemanagement EML-Stiftung	112480 Emil-und-Maria-Lanz-Stiftung 1124XX div. Gebäude
	11240300 Gebäudemanagement	112401 Liegenschaftsverwaltung/Allg. Grundvermögen 112401 Allgemeines Grundvermögen 112404 Rathaus 112405 Bischofsschloss 112407 Eigener Wohnungsbau -Kleine Steige- 112408 Vereinshaus Marktstraße 1124XX div. Gebäude
11.25	11250000 Bauhof- und Gärtnereileistungen/Grünanlagen, Werkstätten und Fahrzeuge	112500 Stadtgärtnerei
		1125XX div. Fahrzeuge
		112501 Bauhof
		1125XX div. Fahrzeuge
		113300 Grundstücksmanagement
11.26	11260000 Zentrale Dienstleistungen	112600 Gesamtverwaltung

Haushalts- und Wirtschaftspläne 2022 Stadt Markdorf

11.30	11300000 Presse- und Öffentlichkeitsarbeit	113000 Öffentlichkeitsarbeit
11.33	11330000 Grundstücksmanagement	113300 Grundstücksmanagement 113300 Grundstücksmanagement (Umlegung)

Teilhaushalt 2 – Sicherheit und Ordnung

Produktgruppe	Produkt	Kostenstelle
12.10	12100000 Statistik	121000 Statistik
	12100300 Wahlen	121001 Wahlen
12.20	12200000 Ordnungswesen	122000 Ordnungsamt
12.21	12210300 Überwachung des ruhenden Verkehrs	122100 Gemeindevollzugsdienst
12.22	12220000 Einwohnerwesen	122000 Ordnungsamt
12.23	12230000 Personenstandswesen	122300 Standesamt
12.24	12240000 Kommunales Grundbuchwesen	122400 Grundbucheinsichtsstelle
12.60	12600000 Brandschutz	126001 Freiw. Feuerwehr Markdorf
		126002 Abt. Ittendorf
		126003 Abt. Riedheim
12.70	12700000 Rettungsdienst	414000 Maßnahmen der Gesundheitspflege

Teilhaushalt 3 - Schulen

Produktgruppe	Produkt	Kostenstelle
21.10	21100100 Grundschulen	211010 Grundschule Markdorf
		211011 Grundschülerbetreuung JGS
		211020 Grundschule Leimbach
		211021 Grundschülerbetreuung Leimbach
		211030 Grundschulförderklassen
		211050 Grundschule am BZM
21.40	21400100 Schülerbeförderung	214010 Schülerbeförderung
21.50	21500000 Sonstige Schulische Aufgaben und Einrichtungen	215000 Schülerversicherung
	21500300 Förderung von Schulen in anderer Trägerschaft	215010 Bildungszentrum Markdorf

Haushalts- und Wirtschaftspläne 2022 Stadt Markdorf

Teilhaushalt 4 – Sport, Kultur, Soziales und Kinderbetreuungseinrichtungen		
Produktgruppe	Produkt	Kostenstelle
25.20	25200100 Pflege des Museumsguts	252001 Kunstgegenstände
25.21	25210000 Archiv	252101 Stadtarchiv
26.10	26100000 Theater	261000 Kulturelle Angelegenheiten
26.20	26200400 Förderung der Musik	262000 Musikpflege
27.10	27100000 Volkshochschulen	271000 Volkshochschulen
27.20	27200000 Bibliotheken	272000 Öffentliche Büchereien/ Bibliotheken
28.10	28100000 Sonstige Kulturpflege	281000 Sonstige Kulturpflege 281001 Galerie Ulrichstraße 281002 Heimat- u. Kulturpflege
29.10	29100000 Förderung von Kirchengemeinden und sonstigen Religionsgemeinschaften	291000 Kirchen
31.40	31400200 Soziale Einrichtungen für pflegebedürftige, ältere Menschen	314001 Soziale Einrichtungen für Äl- tere/ Pflegebedürftige
	31400500 Soziale Einrichtungen für Wohnungslose	314003 Soziale Einrichtungen für Wohnungslose
	31400700 Soziale Einrichtungen für Flüchtlinge/Asyl (Anschlussunterbringung)	314004 Unterbringung von Asylbewerbern
	31400900 Andere soziale Einrichtungen	314002 Mehrgenerationenhaus
31.60	31600000 Sonstige Förderung von Trä- gern der Wohlfahrtspflege	316000 Allgemeine Wohlfahrt
31.80	31800000 Sonstige soziale Hilfen und Leistungen	318000 Allgemeine Sozialverwaltung u. Behindertenbeauftragter 318001 Altenveranstaltungen und Altersjubilare 318002 Allgemeine Sozialhilfe
	31801000 Integrationslastenausgleich	314004 Unterbringung von Asylbewerbern
36.20	36200400 Einrichtungen der Jugendar- beit	362000 Einrichtungen der Jugendar- beit, -pfleger, -café 362001 Jugendraum Tennishalle/ Trendsportanlage
36.50	36500101 Förderung von Kindern und Tageseinrichtungen und – pflege (0-6 Jahre)	365000 Kindergarten St. Elisabeth 365001 Kindergarten Pestalozzi 365002 Kindergarten St. Josef 365003 Kindergarten St. Martin 365004 Kindergarten Altes Schulhaus 365005 Kindergarten Hepbach 365006 Kindergarten Markdorf-Süd 365007 Waldkindergarten 365009 Kath. Kindergarten St. Nikolaus 365021 Kleinkindbetreuung Pestalozzi 365022 Kleinkindbetreuung St. Josef

Haushalts- und Wirtschaftspläne 2022 Stadt Markdorf

		365023 Kleinkindbetreuung St. Martin 365024 Kleinkindbetreuung Altes Schulhaus 365025 Kleinkindbetreuung Hepbach 365026 Kleinkindbetreuung Markdorf-Süd 365028 Kleinkindbetreuung Leimbach 365090 Kindergartenförderung 365091 Kindergärten Ferienbetreuung
41.40	41400000 Maßnahmen der Gesundheitspflege	414000 Maßnahmen der Gesundheitspflege 414001 Gesundheitspflege in Ausnahmesituationen
42.10	42100000 Förderung des Sports	421000 Förderung des Sports
42.41	42410100 Gedeckte Sportflächen bis 27 x 45 m	424101 MZH Leimbach 424102 Sporthalle LBZ –außerschulisch- 424105 Sporthalle Markdorf-Süd 424107 Sporthalle JGS 424108 Sporthalle GS am BZM
42.41	42410200 Freisportanlagen	424100 Sportplätze 424103 Sportplatz Markdorf 424104 Sportplatz Ittendorf
42.41	42410300 Sondersportanlagen	424106 Verkehrsübungsplatz 424109 Trendsportanlage

Teilhaushalt 5 – Bauen und Umwelt		
Produktgruppe	Produkt	Kostenstelle
51.10	51100000 Stadtentwicklung, städtebauliche Planung, Bauordnung	511000 Stadtentwicklung, städtebauliche Planung 511000 Bauordnung (Einvernehmenserklärung) 511001 Orts- und Regionalplanung
	51100900 Städtebauliche Sanierungsmaßnahmen	511002 Sanierungs-/Entwicklungsmaßnahmen n. d. Baugesetzbuch
51.11	51110400 Liegenschaftsvermessung/ Führung und Bereitstellung der Kaufpreissammlung	511100 Vermessung 511100 Vermessung/Gutachterausschuss
52.10	52100000 Bauordnung	521000 Bauordnungsamt GVV + Gutachterausschuss 521001 Bauordnungsamt
52.20	52200000 Wohnungsbauförderung und -versorgung	522000 Wohnungsbauförderung und Wohnungsfürsorge
52.30	52300000 Denkmalschutz u. Denkmalpflege	523000 Denkmalschutz- und Pflege

Haushalts- und Wirtschaftspläne 2022 Stadt Markdorf

53.10	53100000 Elektrizitätsversorgung	531000 Elektrizitätsversorgung
53.20	53200000 Gasversorgung	532000 Gasversorgung
53.30	53300000 Wasserversorgung	533000 Wasserversorgung
53.40	53400000 Fernwärmeversorgung	534000 Fernwärmeversorgung
53.60	53600000 Telekommunikations- einrichtungen	536000 Telekommunikations- einrichtungen
53.70	53700000 Abfallwirtschaft	537001 DSD Wertstoffhof
53.80	53800000 Abwasserbeseitigung	538000 Abwasserbeseitigung 538000 Abwasserbeseitigung (ShV)
54.10	54100000 Gemeindestraßen	541000 Gemeindestraßen 541001 Brunnen 541003 Tiefbau 541004 Feldwege/Wanderwege (nicht -premium) 541005 Radwege
54.10	54100200 Straßenbeleuchtung	541002 Straßenbeleuchtung
54.50	54500100 Straßenreinigung	545000 Straßenreinigung
54.50	54500200 Winterdienst	545001 Winterdienst
54.60	54600100 Bereitstellung u. Betrieb v. Parkhäusern/Tiefgaragen	546001 Parkhaus Poststraße 546002 Tiefgarage Bischofsschloss 546003 Tiefgarage West III
54.60	54600200 Bereitstellung u. Betrieb v. Parkplätzen	546000 Sonstige Parkplätze 546004 Parkplätze Bahnhof (P+R) 546005 Parkplätze Bahnhof (westlich)
54.70	54700000 Verkehrsbetriebe/ÖPNV	547000 Förderung des ÖPNV
54.80	54800000 Sonstiger Personen- u. Güterverkehr	548000 Verkehrsunternehmen
54.90	54900000 Öffentliche Toilettenanlagen	549000 Öffentliche Bedürfnisanstalten
55.10	55100100 Grün- und Parkanlagen	551002 Parkanlagen 551003 Ruhebänke
	55100200 Freizeitanlagen und Spielflä- chen	551001 Kinderspielplätze
55.20	55200000 Gewässerschutz/ Öffentliche Gewässer/ Wasserbauliche Anlagen/ Kleininleiterabgabe	552000 Wasserläufe -Wasserbau- 552001 Kleininleiterabgabe
55.30	55300000 Friedhofs- und Bestattungs- wesen	553000 Friedhof Markdorf 553002 Friedhof Ittendorf 553003 Friedhof Bergheim 553004 Friedhof Hepbach
	55300500 Leichen- und Trauerhallen	553001 Leichenhalle Markdorf
55.40	55400000 Naturschutz u. Landschafts- pflege	554000 Naturschutz und Landschaftspflege
55.50	55500000 Forstwirtschaft	555000 Gemeindewald
55.51	55510000 Landwirtschaft	555100 Landwirtschaft

Haushalts- und Wirtschaftspläne 2022 Stadt Markdorf

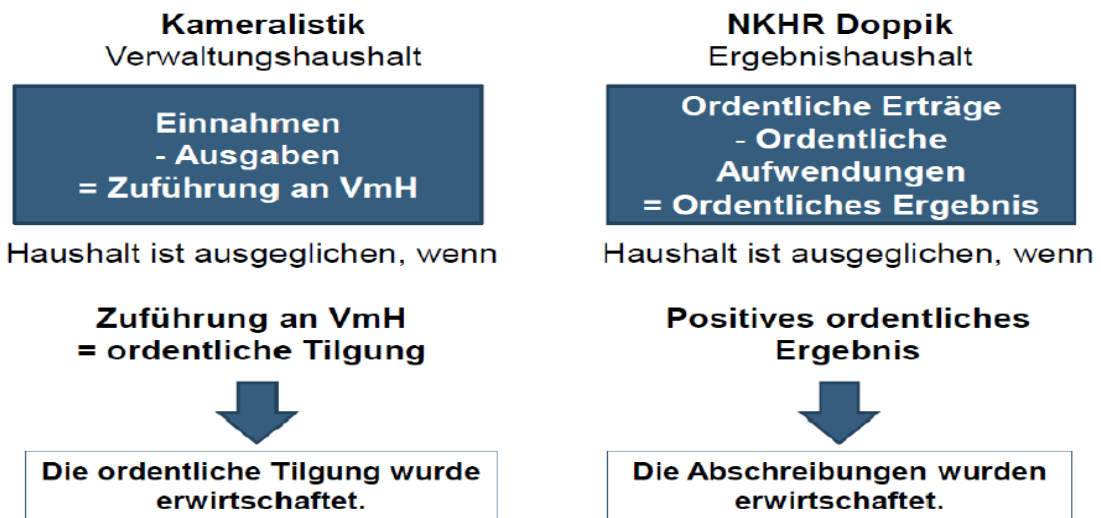
Teilhaushalt 6 – Wirtschaft und Tourismus		
Produktgruppe	Produkt	Kostenstelle
57.10	57100000 Wirtschaftsförderung	571000 Sonstige Förderung von Wirtschaft und Verkehr 571001 Standortmarketing
57.30	57300000 Allgemeine Einrichtungen und Unternehmen	573003 Vereinsheim Hepbach 573004 Märkte 573005 Anschlagswesen
	57300800 Festhallen und Festplätze	573001 Stadthalle Markdorf 573002 Bürgerhaus Ittendorf
57.50	57500000 Tourismus	575000 Fremdenverkehr

Teilhaushalt 7 – Allgemeine Finanzwirtschaft		
Produktgruppe	Produkt	Kostenstelle
61.10	611000 Steuern, Allg. Zuwendungen	Steuern, allgemeine Zuweisungen und allgemeine Umlagen
61.20	612000 Sonst. Allg. Finanzwirtschaft	Sonstige Allgemeine Finanzwirtschaft
61.30	613000 Abwicklung der Vorjahre	Abwicklung der Vorjahre

5.7 Haushaltsausgleich im NKHR

Dreh- und Angelpunkt der kommunalen Finanzwirtschaft bleibt der Haushaltsausgleich. Dabei wird das Augenmerk wieder auf das Ressourcenverbrauchskonzept gelegt. Der Haushaltsausgleich ist im Gesamtergebnishaushalt (= Summe aller THH) zu erreichen. Der gesamte Ressourcenverbrauch (= konsumtiver und investiver Aufwand) des ordentlichen Ergebnisses eines Haushaltsjahres ist durch das Ressourcenaufkommen (Erträge) desselben Jahres zu decken. Dabei werden auch nicht zahlungswirksame Größen wie die Abschreibungen, Auflösungen und Rückstellungen einbezogen, um künftige Generationen nicht durch einen nicht gedeckten Ressourcenverbrauch zu belasten. Relevant für den Haushaltsausgleich waren bisher die Einnahmen und Ausgaben. Künftig sind es Erträge und Aufwendungen.





Der **Haushaltsausgleich** erfolgt nach § 80 (2) S. 2 GemO und § 24 GemHVO wie folgt:

1. Das Ergebnis aus ordentlichen Erträge und ordentlichen Aufwendungen (**ordentliches Ergebnis**) soll unter der Berücksichtigung von Fehlbeträgen aus den Vorjahren ausgeglichen werden.

Sollte der Ausgleich – trotz Ausnutzung aller Sparmöglichkeiten und Ausschöpfung aller Ertragsmöglichkeiten – nicht erreicht werden, erfolgt der Haushaltsausgleich in weiteren Schritten:

2. Verwendung von Mitteln der **Rücklage aus Überschüssen des ordentlichen Ergebnisses**

anstelle dieser Ausgleichsmöglichkeit kann eine pauschale Kürzung von Aufwendungen bis zu einem Betrag von 1 Prozent der Summe der ordentlichen Aufwendungen unter Angabe der zu kürzenden Teilhaushalte veranschlagt werden (**globaler Minderaufwand**).

Ist ein Ausgleich des ordentlichen Ergebnisses auch dadurch nicht erreichbar, werden

3. Überschüsse des **Sonderergebnisses** und Mittel der Rücklage aus Überschüssen des Sonderergebnisses zum Haushaltsausgleich verwendet.

Soweit ein Ausgleich des ordentlichen Ergebnisses auch dadurch nicht erreichbar ist, kann

4. ein verbleibender **Haushaltsfehlbetrag** im mehrjährigen Finanzplan (§ 9) längstens in die drei folgenden Haushaltsjahre vorgetragen werden.
5. Ein danach verbleibender Fehlbetrag ist **mit dem Basiskapital zu verrechnen**.

5.8 Interne Leistungsverrechnung

Nach § 16 Abs. 5 GemHVO sind interne Leistungen in den Teilhaushalten (THH) zu verrechnen. Die Verrechnungen werden in den Teilergebnishaushalten im kalkulatorischen Ergebnis ausgewiesen. Im Gesamtergebnishaushalt saldieren sich diese Verrechnungen, werden nicht angedruckt und erhöhen das Haushaltsvolumen nicht.

In Markdorf werden bereits seit vielen Jahren die Kosten des Bauhofs nach tagesgenauen Aufschrieben inkl. aller Personal- und Sachkosten auf die Produkte und Eigenbetriebe verteilt. Im Bereich der Kernverwaltung sollen künftig die Mitarbeiter Zeitaufschriebe im Zeiterfassungssystem nach steuerlichen und gebührenrechtlichen Vorschriften führen. Dort erreichen wir eine flächendeckende Verrechnung der Steuerungs- und Verwaltungskosten.

Nach den Richtlinien sind die sogenannten Steuerungsleistungen zu verrechnen. Die Steuerungskosten bildet der THH 1 ab. Hierzu zählen die Kosten des Stadtrats und der Ausschüsse, des Bürgermeisters sowie die Kosten der Steuerungsunterstützung.

5.9 Ausblicke über die Entwicklung des NKHR

Die Verwaltung wird schnellstmöglich die Eröffnungsbilanz zum Stichtag 1. Januar 2020 erstellen. In den folgenden Jahren soll das NKHR weiter verankert werden. Dafür sollten durch den Stadtrat strategische Ziele definiert und durch die Verwaltung zu operativ messbaren Zielen umgesetzt werden. Daraus ergeben sich weiterhin Schlüsselprodukte, Ziele und Kennzahlen.

Erläuterung der Investitionsnummern

B	= bewegliches Vermögen
G	= Grundstücke
H	= Hochbau
K	= Kredite
L	= Lanz-Stiftung (alle VG ohne Unterscheidung)
T	= Tiefbau
U	= Umlagen
Z	= Zuweisungen/Zuschüsse

6. Das Haushaltsjahr 2022

6.1 Grundlage der Haushaltsplanung

Grundlage der Planung der Zuweisungen und Zuschüsse im Rahmen des FAG ist grundsätzlich der Haushaltserlass des Ministeriums für Finanzen und Ministerium für Inneres, Digitalisierung und Migration. Für das Jahr 2022 wurde der Haushaltserlass am 04.08.2021 veröffentlicht. Aufgrund der Steuerschätzung wurde dieser am 15.11.2021 fortgeschrieben.

Nach § 80 GemO i. V. m. § 24 GemHVO ist der Ergebnishaushalt in Erträgen und Aufwendungen auszugleichen. Diese gesetzliche Vorgabe erfüllt der Haushaltsplan 2022 nicht. Der Ergebnishaushalt weist ein negatives Ergebnis aus. Dieser Betrag ist jedoch nicht mit den bisherigen Ergebnissen des Verwaltungshaushalts vergleichbar. Um dieses Ergebnis mit einem kameralem Haushaltsplan zu vergleichen, sind folgende Vorgänge zu berücksichtigen:

- Ergebnis laut Ergebnishaushalt		0,-- €
- Abzüglich aufgelöste Investitionszuwendungen	-	1.044.800,-- €
- Abzüglich Auflösung Rückstellungen	+	61.203,-- €
- Zuzüglich Abschreibungen		3.634.708,-- €
- Somit vergleichbarer kameraler Überschuss		2.651.111,-- €

Damit würde sich bei kameraler Aufstellung das Ergebnis gegenüber dem Vorjahr um 1.763.639,00 € verbessern.

Im laufenden Planjahr 2022 ist mit einem höheren Überschuss im Produktbereich 6110 (Steuern, allg. Zuweisungen) zu rechnen. In der Finanzplanung gelingt ein Haushaltsausgleich gerade so. Hierbei ist jedoch zu berücksichtigen, dass mit sehr vorsichtigen Rückstellungen im Bereich des Finanzausgleichs gearbeitet wurde.


Der Haushaltserlass und die Steuerschätzung gehen in der Finanzplanung von steigenden Steuereinnahmen aus.

Auch für die mittelfristige Finanzplanung der Jahre 2023 bis 2025 sieht die Planung eine gleichbleibende Entwicklung vor. Auf der Ausgabenseite wachsen ggf. die Aufwendungen jedoch stärker an als die Erträge steigen. Diese Entwicklung ist aufzuhalten und entsprechend gegen zu steuern.

Haushalts- und Wirtschaftspläne 2022 Stadt Markdorf

6.2 Gesamtergebnishaushalt

Haushaltsplan 2022 der Stadt Markdorf

 Gesamtergebnishaushalt einschließlich Finanzplanung Stadt Markdorf							
Nr.	Bezeichnung	Ergebnis 2020	Ansatz 2021	Ansatz 2022	Plan 2023	Plan 2024	Plan 2025
1	Steuern und ähnliche Abgaben	25.678.415,91	22.314.351	26.477.344	26.963.693	27.551.556	28.340.219
3011000	Grundsteuer A	75.039,62	75.000	75.000	75.000	75.000	75.000
3012000	Grundsteuer B	2.215.737,16	2.200.000	2.230.000	2.230.000	2.230.000	2.230.000
3013000	Gewerbesteuer	8.179.986,99	7.500.000	11.000.000	11.000.000	11.000.000	11.000.000
3021000	Gemeindeanteil an der Einkommensteuer	9.403.194,12	9.591.012	10.447.115	11.073.942	11.596.298	12.327.596
3022000	Gemeindeanteil an der Umsatzsteuer	1.840.326,09	1.819.298	1.647.120	1.465.937	1.498.879	1.531.821
3031000	Vergütungssteuer	317.042,25	320.000	200.000	200.000	200.000	200.000
3032000	Hundesteuer	43.511,78	44.000	64.000	64.000	64.000	64.000
3051000	Leistungen nach dem Familienleistungsausgleich	691.978,00	765.041	814.109	854.814	887.379	911.802
3053000	Gewerbesteuer-Kompensationszahlung	2.911.599,90	0	0	0	0	0
2	Zuweisungen und Zuwendungen, Umlagen	6.589.430,87	5.940.905	6.419.217	6.482.234	7.322.743	7.639.311
3	Aufgelöste Investitionszuwendungen und -beiträge	0,00	969.365	1.044.800	1.150.800	1.175.800	1.194.800
4	Sonstige Transfererträge	0,00	0	0	0	0	0
5	Entgelte für öffentliche Leistungen oder Einrichtungen	1.417.340,78	2.035.774	2.055.500	2.062.150	2.255.550	2.295.450
6	Sonstige privatrechtliche Leistungsentgelte	1.372.766,81	968.722	1.043.300	986.100	996.900	1.013.700
7	Kostenerstattungen und Kostenumlagen	1.230.269,27	865.960	962.270	954.900	991.900	1.026.300
8	Zinsen und ähnliche Erträge	129.765,37	118.550	120.550	115.550	110.550	105.550
9	Aktivierete Eigenleistungen und Bestandsveränderungen	0,00	0	0	0	0	0
10	Sonstige ordentliche Erträge	863.376,45	636.373	677.019	684.573	695.001	684.670
11	Ordentliche Erträge (Summe aus Nummern 1 bis 10)	37.281.365,46	33.850.000	38.800.000	39.400.000	41.100.000	42.300.000
12	Personalaufwendungen	-10.422.694,62	-10.900.000	-11.600.000	-11.830.000	-12.060.000	-12.290.000
13	Versorgungsaufwendungen	0,00	0	0	0	0	0
14	Aufwendungen für Sach- und Dienstleistungen	-4.458.218,31	-4.308.939	-4.915.570	-4.703.700	-4.565.200	-4.661.800
15	Abschreibungen	-7.272,16	-3.456.837	-3.634.708	-3.998.900	-4.085.450	-4.101.900
16	Zinsen und ähnliche Aufwendungen	-194.178,99	-171.017	-162.600	-189.600	-221.700	-218.700
17	Transferaufwendungen	-16.437.068,41	-13.278.013	-15.528.184	-16.444.122	-17.141.211	-17.598.973
18	Sonstige ordentliche Aufwendungen	-2.112.353,35	-3.335.194	-2.958.938	-3.083.678	-3.226.439	-3.178.627
19	Ordentliche Aufwendungen (Summe aus Nummern 12 bis 18)	-33.631.785,84	-35.450.000	-38.800.000	-40.250.000	-41.300.000	-42.050.000
20	Veranschlagtes ordentliches Ergebnis (Saldo aus Nummern 11 und 19)	3.649.579,62	-1.600.000	0	-850.000	-200.000	250.000
21	Außerordentliche Erträge	637.126,22	515.000	525.300	535.600	545.900	556.200
22	Außerordentliche Aufwendungen	-64.184,60	0	0	0	0	0
23	Veranschlagtes Sonderergebnis (Saldo aus Nummern 21 und 22)	572.941,62	515.000	525.300	535.600	545.900	556.200
24	Veranschlagtes Gesamtergebnis (Summe aus Nummern 20 und 23)	4.222.521,24	-1.085.000	525.300	-314.400	345.900	806.200

Der Ergebnishaushalt 2022 weist ein ordentliches Ergebnis i. H. v. 0,00 €, was bedeutet, dass die geplanten Aufwendungen gerade so erwirtschaftet werden können. Somit ist für 2022 das Ziel der intergenerativen Gerechtigkeit erreicht. Dieses Ergebnis ergibt sich aus dem ordentlichen Ergebnis inkl. Abschreibungen abzüglich Sonderposten aus aufgelösten Zuweisungen und nicht finanzplanungsrelevanten Konten (z. B. Auflösung von Bestattungsgebühren). Die **Nettoabschreibung i. H. v. 2.589.908 €** (Abschreibungen i. H. v. 3.634.708 € abzgl. Auflösungen i. H. v. 1.044.800 €) waren kameral bei der Genehmigung des Haushaltes außen vor. Sie stellen den jährlichen Vermögensverzehr der Stadt dar.

6.3 Die wichtigsten Hauptertragsarten 2021

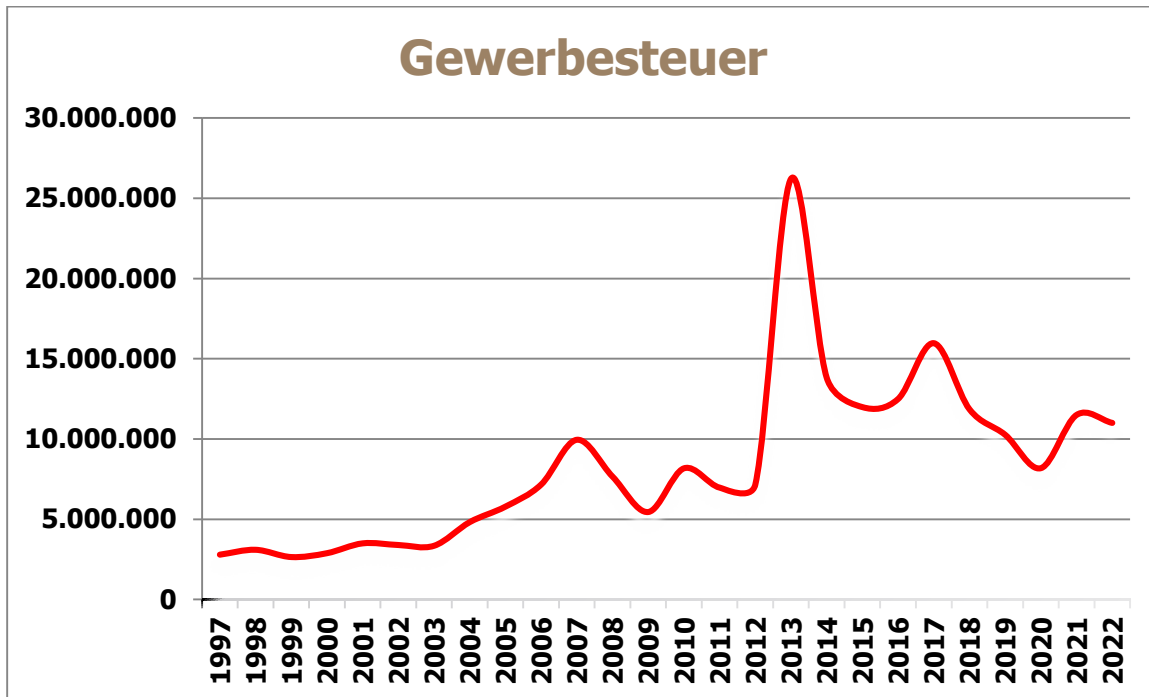
6.3.1 Steuern und Entgelte

- Gewerbesteuer (3013)

Das Aufkommen aus der Gewerbesteuer ist stark von der wirtschaftlichen Entwicklung abhängig. Angesichts der als unsicher zu bezeichnenden konjunkturellen Dynamik sowie der Struktur der Gewerbesteuerzahler in Markdorf ist bei der Höhe des Gewerbesteueransatzes Vorsicht geboten. Knapp 60 Prozent der Gewerbesteuervorauszahlungen stammen von weniger als zwei Prozent der Gewerbetreibenden. Dadurch ist das Geweresteueraufkommen stark von der wirtschaftlichen Entwicklung einer vergleichsweise geringen Zahl von Steuerzahlern abhängig. Der Planansatz bei der Gewerbesteuer wurde auf Grund der festgesetzten Vorauszahlungen und den allgemeinen wirtschaftlichen Entwicklungen nach dem tatsächlichen Aufkommen der Vorjahre mit 11 Mio. € geplant. Der Hebesatz soll 2022 unverändert bei 350 % verbleiben. Dieser Hebesatz gilt seit dem Jahr 2005.

Zusammensetzung der Gewerbesteuerschlusszahlungen VA Jahr 2019 (Stand: 12.11.2021)			
Gewerbesteuer	Betrag	Anzahl Betriebe	% am Aufkommen
1 € - 1.000 €	20.814 €	47	0,24%
1.001 € - 5.000 €	192.757 €	74	2,20%
5.001 € - 10.000 €	344.034 €	45	3,92%
10.001 € - 20.000 €	549.300 €	39	6,26%
20.001 € - 50.000 €	1.097.190 €	35	12,50%
50.001 € - 100.000 €	713.718 €	10	8,13%
100.001 € - 200.000 €	979.830 €	10	11,16%
200.001 € - 250.000 €	715.005 €	10	8,14%
über 250.000 €	4.166.634 €	5	47,46%

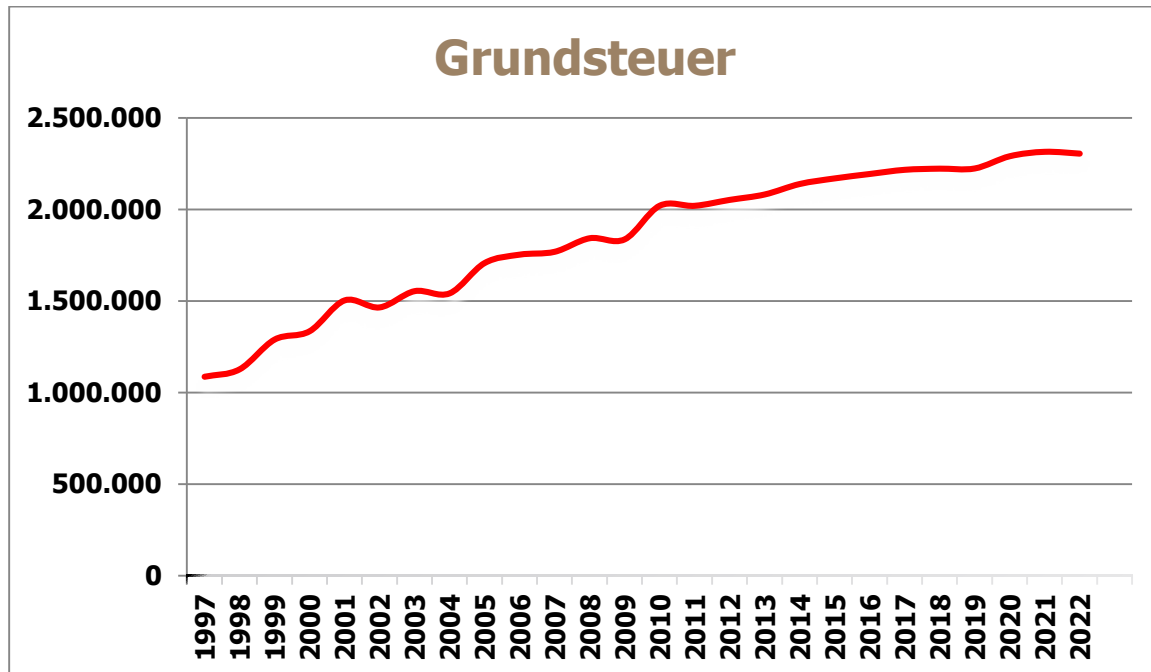
Die Entwicklung der Gewerbesteuer von 1997 bis 2021 im Vergleich (in tausend Euro):



Jahr	Planansatz	Rechnungs- ergebnis	Differenz
2015	11.000.000,00 €	11.986.223,69 €	986.223,69 €
2016	11.750.000,00 €	12.494.241,66 €	744.241,66 €
2017	16.000.000,00 €	15.970.056,61 €	- 29.943,39 €
2018	12.000.000,00 €	11.848.246,31 €	- 151.753,69 €
2019	13.000.000,00 €	10.258.026,75 €	- 2.741.973,25 €
2020	11.000.000,00 €	8.179.986,95 €	- 2.820.013,05 €
2021	7.500.000,00 €	11.500.000,00 €	4.000.000,00 €
2022	11.000.000,00 €		

- Grundsteuer (3011, 3012)

Seit dem 01.01.2010 beträgt der Hebesatz für die Grundsteuer A (landw. Flächen) 320 %. Der konkrete Steuerbetrag beläuft sich auf rd. **75.000 €** pro Jahr. Bei der Grundsteuer B (sonstige Flächen) wurde seit 1. Januar 2010 ein Hebesatz von 350 % festgesetzt. Durch die rege Bautätigkeit in den vergangenen Jahren steigt das konkrete Steueraufkommen jährlich an. Im Jahr 2022 sind **2.230.000 €** (Vorjahr 2.200.000 €) dafür eingeplant. Im Jahr 2022 ist keine Anpassung der Hebesätze geplant.



- Sonstige Gemeindesteuern

Bei der aktuellen Anzahl von steuerpflichtigen Hunden beträgt das Hundesteueraufkommen **64.000 €**. (Vorjahr 44.000 €). Die bis dahin geltende Rechtsgrundlage für die Erhebung der Hundesteuer das Gesetz über die Hundesteuer vom 25.05.1965 (GBl. S. 91) wurde vom Landtag am 06.02.1996 mit Wirkung zum 01.01.1997 aufgehoben. Ab 1997 wird die Hundesteuer allerdings erneut als Pflichtsteuer zur Stärkung der kommunalen Selbstverwaltung nach § 6 Abs. 3 des geänderten Kommunalabgabegesetzes durch Satzung erhoben. Die nähere Ausgestaltung der Steuer, insbesondere der Steuersätze sowie Steuerermäßigungen und -befreiungen bleibt satzungsrechtlich den Kommunen überlassen. Nach über 25 Jahren wurde die Hundesteuer zum 01.01.2022 von 76,00 € auf 108,00 € angehoben.

Die Vergnügungssteuer wurde im Laufe des Jahres 1988 eingeführt.

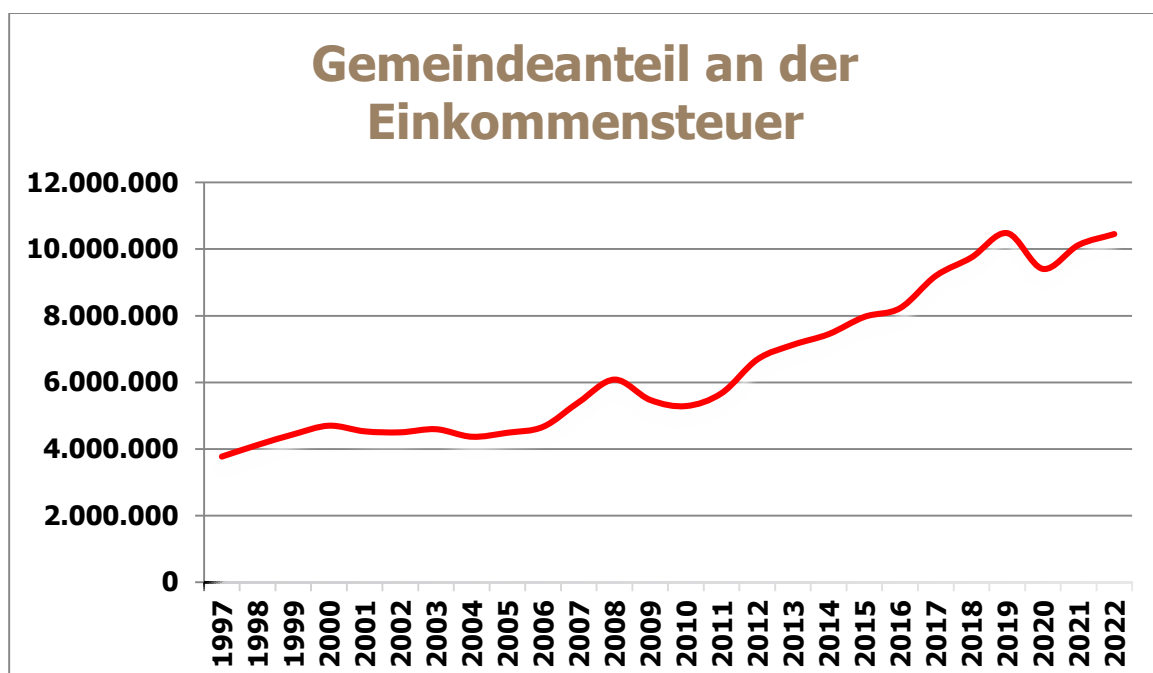
Der Stadtrat hat am 18.02.2014 eine Neufassung der Vergnügungssteuer mit Inkrafttreten zum 01.04.2014 erlassen. Dies war erforderlich, nachdem bei Geldspielgeräten mit Gewinnmöglichkeit eine Besteuerung nach dem Stückzahlmaßstab verfassungsrechtlich nicht mehr zulässig ist. Es erfolgte eine Umstellung auf den Umsatzmaßstab.

Derzeit sind 37 (Vorjahr 49) Geldspiel- und Unterhaltungsgeräte mit Gewinnmöglichkeit und 0 (Vorjahr 0) ohne Gewinnmöglichkeit registriert. Auch die Spielautomaten sind der Vergnügungssteuer unterworfen. Für dieses "Vergnügen" sind im Haushaltsjahr 2022 insgesamt **200.000 €** (Vorjahr 320.000 €) veranschlagt. Der Ansatz musste aufgrund der bestehenden rechtlichen Beschränkungen für Vergnügungsstätten deutlich reduziert werden. Die Vergnügungssteuer wird bei der Berechnung der Steuerkraftsumme im Rahmen des FAG nicht berücksichtigt, somit erhöhen die Erträge auch nicht die Umlagebelastung bei Kreis- und FAG-Umlage und verbleiben vollständig bei der Stadt.

6.3.2 Gemeindeanteil Einkommensteuer (3021)

Nach § 1 des Gemeindefinanzreformgesetzes vom 08.09.1968 (GBl. S. 1587) erhielten die Gemeinden mit Wirkung vom 01.01.1970 14 v.H. des Aufkommens an Lohn- und veranlagter Einkommensteuer. Durch das Steueränderungsgesetz 1979 vom 30.11.1978 (BGBl. S. 1849) wurde der Einkommensteueranteil der Gemeinden nach langem Ringen ab 01.01.1980 von 14 v.H. auf 15 v.H. erhöht. Der nach § 2 des Gemeindefinanzreformgesetzes ermittelte Gemeindeanteil wird nach einer für jede Gemeinde festgelegten Schlüsselzahl auf die Gemeinde verteilt. Die Schlüsselzahl wird auf der Grundlage der Lohn- und Einkommensteuerstatistik errechnet und für jeweils drei Jahre festgelegt. In den Jahren 2000 bis 2002 waren nach der 18. VO zur Durchführung des Gemeindefinanzreformgesetzes vom 13.12.1999 (BGBl. S. 2463) Schlüsselzahlen zugrunde zu legen, die auf der Grundlage der Lohn- und Einkommensteuerstatistik 1995 ermittelt wurden. Gleichzeitig wurden hier noch Einkommen bis zu einem Höchstbetrag von 50.000,00 DM (Alleinstehende) bzw. 100.000,00 DM (Verheiratete) berücksichtigt. Ab dem Jahr 2012 ist eine neue Schlüsselzahl auf der Grundlage der Lohn- und Einkommensteuerstatistik 2007 maßgeblich. Bei der Berechnung wurden die Einkommen bis zu einem Höchstbetrag von 35.000,00 € (Alleinstehende) bzw. 70.000,00 € (Verheiratete) berücksichtigt. Auf Grund des Haushaltserlasses 2021 wird der voraussichtliche Gemeindeanteil an der Einkommensteuer 2021 mit insgesamt rd. 7,090 Mrd. € angegeben. Bereits während des Jahres 2018 zeigte sich deutlich, dass der Konjunkturaufschwung sich nachhaltig auf die Arbeitsmarktsituation und die Einkommensentwicklung auswirkt. Seit 1. Januar 2018 galten die neuen Schlüsselzahlen für die Verteilung des Steueraufkommens. Markdorf verbesserte sich von 0,0014390 auf 0,0014946, also um rd. 3,86 %. Bei der für die Jahre 2021-2023 geltender Schlüsselzahl, hat die Stadt erstmals ein Rückgang auf **0,0014735** (- 1,41 %) zu verzeichnen.

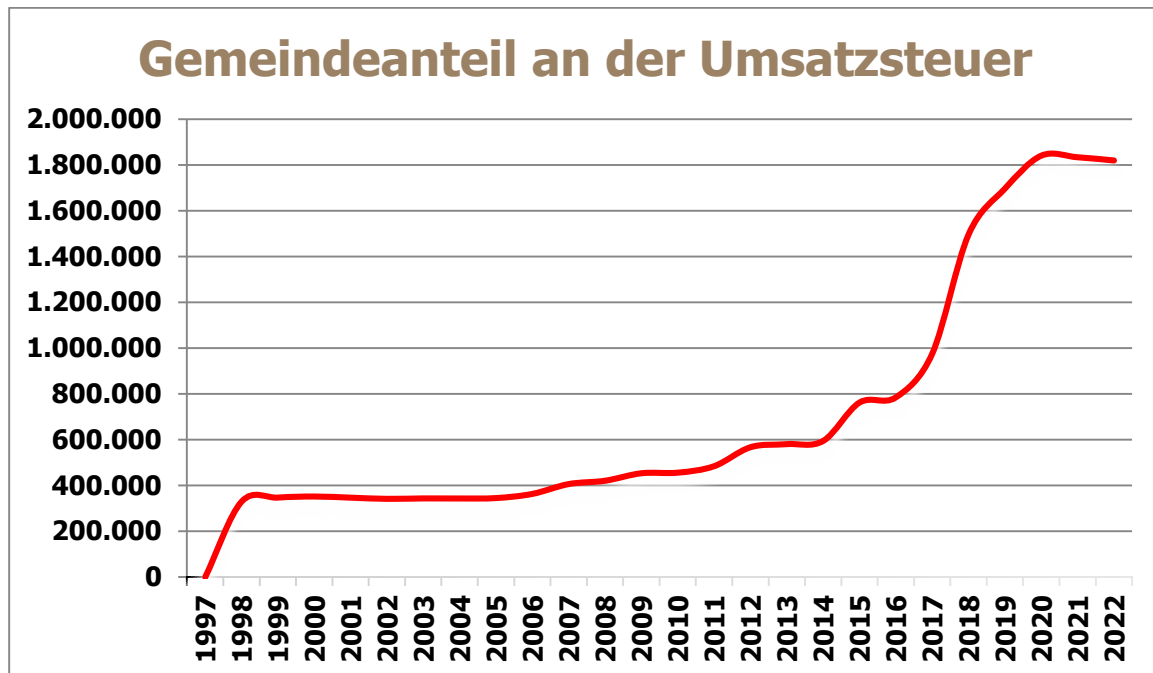
Gegenüber dem Vorjahresplan steigt das Aufkommen um rd. 856.103,00 € auf **10.447.115,00 €**. Neben der Gewerbesteuer stellt der Gemeindeanteil an der Einkommenssteuer die größte Ertragsart im Ergebnishaushalt der Stadt Markdorf dar.



Haushalts- und Wirtschaftspläne 2022 Stadt Markdorf

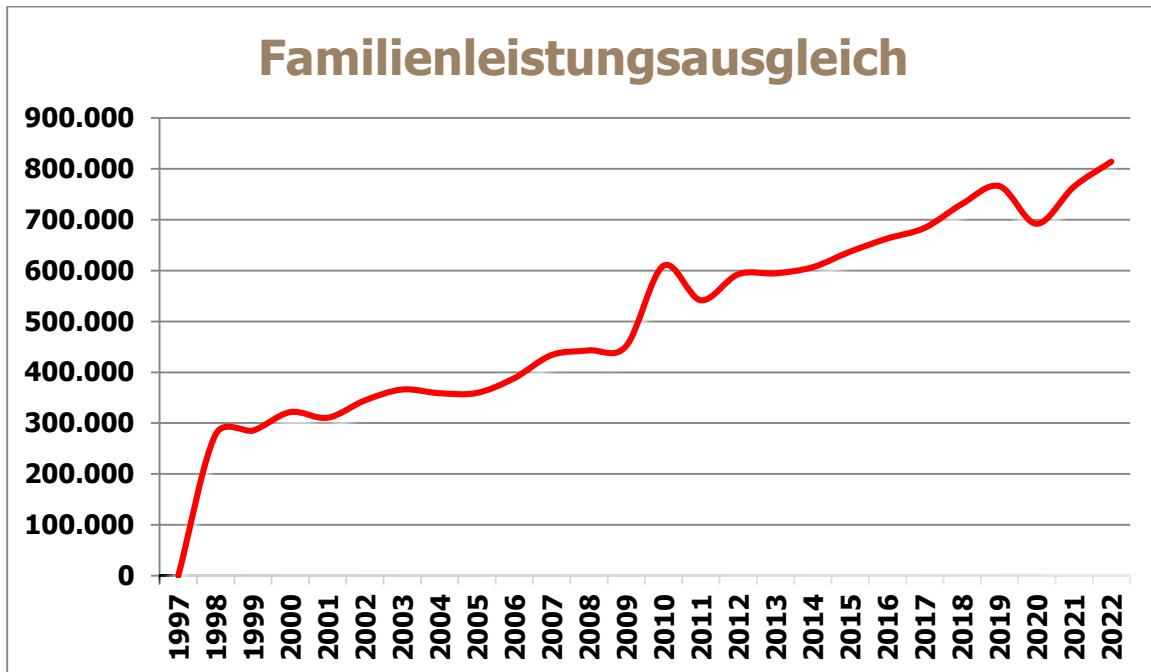
6.3.3 Gemeindeanteil Umsatzsteuer (3022)

Zum Ausgleich der auf Grund der entfallenen Gewerbesteuer entstehenden Mindereinnahmen erhalten die Gemeinden einen Anteil von 2,2 % der Umsatzsteuereinnahmen. Der Umsatzsteueranteil 2022 wird voraussichtlich 1,081 Mrd. € betragen (Vorjahr 1,194 Mrd. €). Multipliziert man diesen Betrag mit der Schlüsselzahl für Markdorf von **0,0015237** ergibt sich eine Zuweisung „Gemeindeanteil an der Umsatzsteuer“ in Höhe von **1.647.120 €** (Vorjahr 1.819.298 €).



6.3.4 Familienleistungsausgleich (3051)

Zum Ausgleich der durch die Systemumstellung bei der Kindergeldauszahlung bedingten Mindereinnahmen bei der Einkommensteuer werden den Gemeinden in 2022 voraussichtlich 552,5 Mio. € (Vorjahr 519,2 Mio. €) zufließen. Der Betrag wird nach den neuen Schlüsselzahlen zur Aufteilung des Gemeindeanteils an der Einkommensteuer aufgeteilt. An Erträgen wurden für das Haushaltsjahr 2022 **814.109 €** (Vorjahr 765.041 €) veranschlagt.



6.3.5 Laufenden Zuwendungen (Zuweisungen und Zuschüsse) (314)

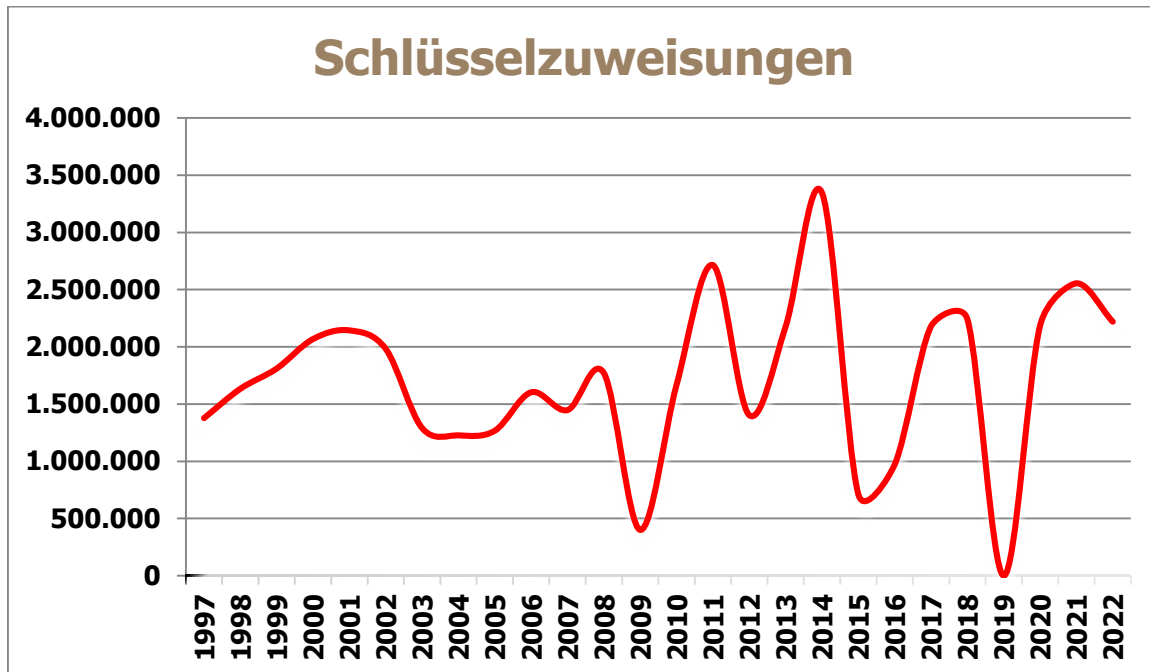
6.3.5.1 Kommunalen Finanzausgleich

Für den kommunalen Finanzausgleich sind die Steuereinnahmen des zweitvorangegangenen Jahres maßgeblich. Die Stadt Markdorf hat im Vergleich eine gute Ausstattung mit Steuereinnahmen. Im Jahr 2022 erreicht die Stadt mit einer Steuerkraftsumme mit 24,002 Mio. € (Vorjahr 20,096 Mio. €) nach dem Ergebnis 2020 und einem Betrag von 1.525 €/Einwohner aber nur noch rd. 93 % der landesdurchschnittlichen Steuerkraft.

6.3.5.2 Schlüsselzuweisungen nach mangelnder Steuerkraft

Die Schlüsselzuweisungen nach der mangelnden Steuerkraft werden ermittelt, indem man die Steuerkraftmesszahl der Bedarfsmesszahl der jeweiligen Kommune gegenüberstellt. Die Bedarfsmesszahl errechnet sich durch die Vervielfältigung der Einwohnerzahl mit einem Kopfbeitrag. Bei einer Ausschüttungsquote von 70 % erhält die Stadt im Jahr 2021 Schlüsselzuweisungen in Höhe von **2.220.411 €** (= 70 % aus der Differenz Bedarf- und Steuerkraft).

Erstmals werden ab 2021 2,5 % der Schlüsselzuweisungen aufgrund einer sog. „Flächenkomponente“ verteilt, die Kommunen, die über eine große Gemarkungsfläche im Verhältnis zur Einwohnerzahl verfügen, besonders unterstützt. Die Stadt Markdorf befindet sich hier in der niedrigsten Fallgruppe, d.h. sie hat hier keine besondere Stellung.



- Mehrzuweisung "Sockelgarantie"

Für sehr finanzschwache Städte und Gemeinden, nämlich für diejenigen, deren Steuerkraftmesszahl unter 60 % der Bedarfsmesszahl liegt, gibt es eine Mehrzuweisung vom Land. Die Stadt Markdorf erhält keine Mehrzuweisungen aus der Sockelgarantie.

6.3.5.3 Kommunale Investitionspauschale (KIP)

Die KIP soll den Entscheidungs- und Investitionsspielraum der Kommunen erheblich erweitern, da hier im Gegensatz zu den Einzelzuweisungen keine Zweckbindung vorhanden ist. Die KIP beträgt laut Haushaltserlass **87,00 €** pro Einwohner (Vorjahr 78,00 €). Die kommunale Investitionspauschale wird auf die Gemeinden nach den gewichteten Einwohnerzahlen verteilt. Die gewichtete Einwohnerzahl beträgt 14.938. Multipliziert mit dem Betrag von 87,00 € ergibt sich für die Stadt Markdorf eine voraussichtliche KIP in Höhe von **1.299.606 €** (Vorjahr 1.278.342 €).

6.3.5.4 Zuweisung für Gemeindeverbindungsstraßen

Die Gemeinden erhalten gemäß § 26 FAG eine jährliche Zuweisung vom Land, die aus Mitteln des Kraftfahrzeugsteueraufkommens bestritten werden. Dieser beträgt pro Kilometer Verbindungsstraße 2.500 € (Vorjahr 2.500 €). Bei 26,1 Kilometer Straßenlänge ergibt dies einen Gesamtbetrag in Höhe von **62.250 €**.

Haushalts- und Wirtschaftspläne 2022 Stadt Markdorf

6.3.5.5 Pauschalierte Investitionszuweisung nach § 27 Abs. 1 FAG

Für Straßenbaumaßnahmen gibt es nach § 27 Abs. 1 FAG eine pauschalierte Zuwendung, die sich nach der Gemarkungsfläche berechnet. Bei einer Zuweisung von 8,40 € pro ha Gemeindefläche ergibt sich bei 4.091 ha ein Betrag in Höhe von **34.364 €**.

6.3.5.6 Förderung der Integration nach § 29d Abs. 1 FAG

2019 wurden vom Land nach der Einführung im Jahr 2017 letztmals 90 Mio. € zur Förderung der Integration von Flüchtlingen bereitgestellt. Die Verteilung dieses Betrags erfolgte entsprechend des Haushaltserlasses nach untergebrachten Asylbewerbern.

6.3.6 Auflösung von Sonderposten (SoPo)

Der Gesamtbetrag der SoPo aus Zuweisungen/Zuschüssen und Beiträgen beträgt 1.044.800,00 €. Sonderposten sind Erträge aus in Vorjahren für Investitionen eingenommene Gelder (i. d. R. Zuschüsse und Beiträge), die analog der zu Grunde liegenden Investition aufgelöst werden. Da die Vermögensbewertung noch nicht vollständig abgeschlossen ist, kann sich dieser Betrag bis zur Feststellung der Eröffnungsbilanz noch verändern.

6.3.7 Gebühren und ähnliche Entgelte

In der Zeile 5 des Ergebnishaushaltes finden sich hier 2.055.500,00 € (Vorjahr 2.035.774,00 €). Dabei sind die Anpassung der Verwaltungsgebühren, die Erhöhung der Bestattungsgebühren und die Neuausrichtung bei den Kindergartengebühren berücksichtigt. Darüber hinaus werden die Einnahmen aus der Unterbringung von Geflüchteten und von Obdachlosen hier zugeordnet.

Aufgrund der schwierigen Haushaltssituation wurden in den vergangenen Jahren sämtliche Gebühren überprüft und neu angepasst.

Feuerwehrkostenerstattung	Landeseinheitliche Regelungen wurden in die Satzung Kostenersatz FW eingearbeitet und vom Gemeinderat beschlossen.
Schulbetreuungsgebühren	Essensgeld wurde aufgrund der Erhöhung des Einkaufspreises auf 01.03.2020 angepasst. Die Betreuungsgebühren werden zum 01.01.2022 angepasst.
Friedhofsgebühren	Die Gebühren wurden im Rahmen einer umfangreichen Kalkulation zum 01.01.2020, 01.01.2021 und 01.01.2022 angepasst.
Wasser – und Abwassergebühren	Kalkulation erfolgte für den Zeitraum von 2022 - 2023. Im Rahmen der Globalberechnung wurden 2018 auch die Beitragssätze aktualisiert.

Haushalts- und Wirtschaftspläne 2022 Stadt Markdorf

Kinderbetreuungsgebühren	Werden jährlich anhand der Empfehlungen der Landesverbände fortgeschrieben bzw. bis zum Erreichen des Empfehlungsniveaus schrittweise überproportional angepasst.
Verwaltungsgebühren	Neukalkulation ist erfolgt zum 01.01.2020.

6.3.8 *Privatrechtliche Leistungsentgelte*

In der Zeile 6 des Gesamtergebnishaushaltes wird in Summe 1.043.300,00 € (Vorjahr 968.722,00 €) für das Jahr 2022 ausgewiesen. In der Position „privatrechtliche Leistungsentgelte“ sind alle Miet- und Pächterträge, Verkauf von gebrauchten Kleingeräten, Holzerlöse oder Ersätze von Dritten enthalten. Im Jahr 2021 wurden Miet- und Pachtzahlungen erhöht. Im Verhältnis zum Jahr 2020 macht sich die korrekte Zuordnung zwischen öffentlich-rechtlichen und privatrechtlichen Entgelten bemerkbar.

6.3.9 *Kostenerstattungen*

Die Kostenerstattungen in Zeile 7 des Gesamtergebnishaushaltes finden sich die Erstattungen von verbundenen Unternehmen, wie Eigenbetriebe, Zweckverbände oder Erstattungen bei der Feuerwehr wieder. Hierfür wird mit einem Betrag von 962.270,00 € (Vorjahr 865.960,00 €) gerechnet.

6.3.10 *Finanzerträge*

Durch das weiter anhaltende Dauorzinstief rechnet die Verwaltung bei der Aufstellung 2022 mit insg. 120.550,00 € (Vorjahr 118.550,00 €) Finanzerträgen (Zeile 8), die fast ausschließlich aus den gewährten Trägerdarlehen der Eigenbetriebe resultieren.

6.3.11 *sonst. ordentliche Erträge*

Diese stehen in der Zeile 10 des Gesamtergebnishaushaltes mit 677.019,00 € (Vorjahr 636.373,00 €), wovon der Großteil auf die Konzessionsabgaben aus der Strom-, Gasversorgung und auf die Säumniszuschläge bzw. auf die Vollverzinsung bei der Gewerbesteuer entfallen.

Haushalts- und Wirtschaftspläne 2022 Stadt Markdorf

6.4 Die wichtigsten Hauptaufwandsarten 2022

6.4.1 Personalkosten (40) (Zeile 12)

Rechnungsergebnis 2018	9.802.466 €	
Rechnungsergebnis 2019	10.288.610,92 €	(+4,96 %)
Rechnungsergebnis 2020	10.422.694,62 €	(+1,3 %)
Planansatz 2021	10.900.000,00 €	(+4,58 %)
Planansatz 2022	11.600.000,00 €	(+6,42 %)

Berechnungsgrundlage

Nachdem der Tarifvertrag für den öffentlichen Dienst komplett neu gefasst wurde, wurden alle Mitarbeiter/innen Ende 2007 in den neuen Tarifvertrag für den öffentlichen Dienst übergeleitet. Dies hatte zunächst faktisch keine Mehrausgaben zur Folge.

Die aktuelle Tarifeinigung sieht folgendes vor:

Tabellenentgelte

- Ab dem 01.04.2021 Erhöhung um 1,4 Prozent, mindestens aber 50,00 €.
- Ab dem 01.04.2022 Erhöhung um weitere 1,8 Prozent.

Einmalige Corona-Sonderzahlung in 2020

- Entgeltgruppen 1 – 8: 600,00 €
- Entgeltgruppen 9a – 12: 400,00 €
- Entgeltgruppen 13 – 15: 300,00 €
- Auszubildende: 225,00 €
- Entgeltgruppen 1 – 8: Anhebung der Jahressonderzahlung um 5 %-Punkte auf 84,51 % ab dem Jahr 2022.

Die Mindestlaufzeit der Entgeltregelungen ist der 31. Dezember 2022. Die Laufzeit beträgt mithin 28 Monate. Die Besoldungsentwicklung im Bereich der Beamten wird aktuell neu verhandelt.

Im Verhältnis zur Mittelanmeldung mussten erneut erhebliche Kürzungen im Personalhaushalt vorgenommen werden. Die Personalverwaltung hat die vorgestellten Eckdaten zur Fortentwicklung des Personalhaushalts separat im Bereich des Stellenplans dargestellt.

Haushalts- und Wirtschaftspläne 2022 Stadt Markdorf

Bei der Krankenversicherung wurde der allgemeine Beitragssatz von 14,6 % (zzgl. Zusatzbeitrag 1,3 %), bei der Rentenversicherung ein Beitragssatz von 18,6 % zugrunde gelegt. Der Beitragssatz für die Zusatzversorgungskasse liegt bei 5,75 %, die Sätze für die Pflegeversicherung und die Arbeitslosenversicherung belaufen sich auf 2,40 % bzw. auf 3,05 %. Die Versorgungsumlage an den kommunalen Versorgungsverband beträgt 37 %. Die Beihilfen für Versorgungsempfänger werden ab 2005 über eine besondere Umlage finanziert. Sie beträgt 2022 3.420,00 € für gesetzlich Versicherte und 9.710,00 € für privat Versicherte. Die besondere Umlage für alle übrigen anspruchsberechtigten Beamten wird voraussichtlich 3.000,00 € betragen. Durch die Erhöhung des Anteils der Versorgungsempfänger im Verhältnis zu den Aktivbeamten muss die Stadt Markdorf einen erhöhten Betrag für die Versorgungsumlage aufwenden. Zum 30.06.2022 befinden sich voraussichtlich 12 Mitarbeiterinnen in Elternzeit. Es bestehen 50 befristete Beschäftigungsverhältnisse. Insgesamt steigen die Personalkosten von 10.900.000,00 € auf 11.600.000,00 € (+ 6,42 %). Durch Kostenersätze (GVV, Personalkosten-erstattungen Erziehungsdienst) vermindern sich die Personalkosten.

Die Verwaltungsstruktur einer Stadt (z.B. besondere Einrichtungen wie Tourismus, Standortmarketing usw.) und der Ausbau der kommunalen Infrastruktur (z.B. Schulen, Kindergärten und Hallen) beeinflussen den Personalaufwand. Eine Stadt wie Markdorf ist aufgrund der teilweise vorhandenen überörtlichen Funktion geprägt von einer Vielzahl gleichartiger Einrichtungen mit entsprechenden Personalkosten. Für die Inanspruchnahme des Bauhofs, der EDV und der Verwaltungsleistungen der Stadtverwaltung entrichten die Eigenbetriebe und die Zweckverbände Verwaltungskostenbeiträge und Entgelte.

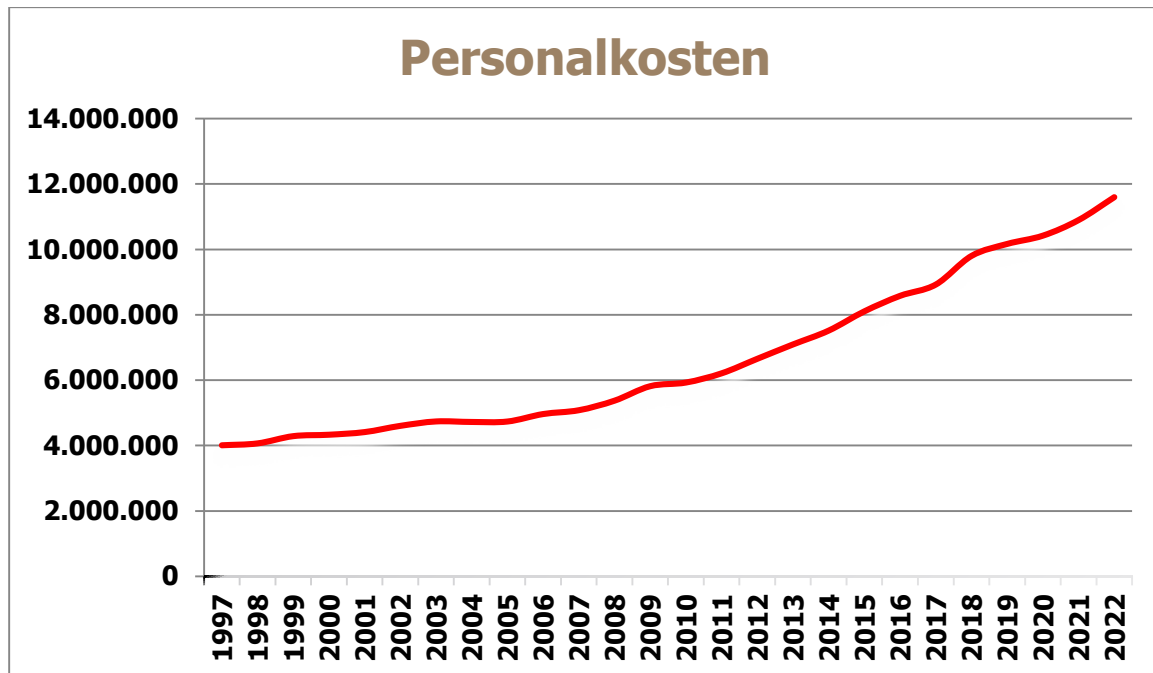
Die Zahlungen der Eigenbetriebe für Dienstleistungen der Verwaltung und der Serviceeinheiten sind durch Umstrukturierungs- bzw. Privatisierungsmaßnahmen und Veränderungen bei der Nachfrage nach Planungs- und Verwaltungsleistungen Schwankungen unterworfen. Bei der Bemessung der Personalkapazitäten der Verwaltungs- und Servicebereiche, müssen diese Veränderungen bei der Nachfrage nach städtischen Dienstleistungen berücksichtigt werden.

Personalkostenentwicklungen

Aufgrund der dargestellten tariflichen Steigerungen bzw. Strukturverbesserungen und neuer Aufgaben hat sich der **Personalaufwand erhöht**. Die weitere Entwicklung der Personalkosten in den nächsten Jahren ist entscheidend von künftigen Tarifsteigerungen und der Ausweitung kommunaler Aufgabenstellungen abhängig. Im vergangenen Jahr wurde in einzelnen Bereichen nochmals nachjustiert. In verschiedenen Bereichen konnten aufgabenbedingte Personaleinstellungen getätigt werden. Im kommenden Jahr sind weitere Personalanpassungen im

Haushalts- und Wirtschaftspläne 2022 Stadt Markdorf

Bereich Bildung und Betreuung erforderlich. Ab 2022 sind hierbei die zusätzlichen 4 Kindergartengruppen zu berücksichtigen. Gegenüber der Mittelanmeldung wurden erhebliche Kürzungen vorgenommen, die nur dann eingehalten werden können, wenn höchste Ausgabendisziplin herrscht.



6.4.2 Aufwendungen für Sach- und Dienstleistungen (Zeile 14)

Bewirtschaftungskosten (4241)

Die Bewirtschaftungskosten für die Gebäude belaufen sich insgesamt auf 856.100,00 € (VJ 917.150,00 €).

Damit sind die Kosten am unteren Ende der planerischen Gestaltung veranschlagt. Weitere planerische Reduzierungen sind nicht mehr zu bewerkstelligen.

Erstattung für Unterhaltungs- und Betriebsaufwand (4271)

Für den Verwaltungs- und Betriebsaufwand (z.B. Winterdienst, Lebensmittel GT, Betriebsstrom, Schulschwimmen) sind 1.371.150,00 € (Vorjahr 1.006.889 €). vorgesehen.

Unterhaltungskosten (421)

Auf der Grundlage eines Organisationsgutachtens der Firma Heyder und Partner wurde der Aufbau eines **Kommunalen Gebäudemanagements** beschlossen. Durch das Gebäudemanagement werden alle im Zusammenhang mit der Gebäudenutzung anfallenden Aufgaben, wie Energiewirtschaft, Reinigung, Hausdienste, Unterhaltung und Vermietung/Verpachtung erledigt. Über die Zusammenführung von Zuständigkeiten in einer zentralen Organisationseinheit soll eine Effektivitäts- und Wirtschaftlichkeitssteigerung erreicht werden. Ein dort aufzustellendes Sanierungsprogramm dient dem Erhalt und der Sicherung der Gebäudesubstanz.

Die Arbeit des Gebäudemanagements soll durch die Nutzung des entsprechenden Moduls der Finanzbuchhaltungssoftware weiter intensiviert werden. Die so gewonnenen Daten ermöglichen es künftig einen eigenen Energiebericht für die städtischen Gebäude und Einrichtungen aufzustellen und werden wertvolle Daten für die Zertifizierung im Rahmen des European Energy Award liefern.

Für die Unterhaltung der Grundstücke, baulichen Anlagen und des sonstigen unbeweglichen Infrastrukturvermögens, sollen im Jahre 2022 insgesamt 1.523.600,00 € (Vorjahr 1.213.000,00 €) aufgewendet werden. Davon entfallen wesentliche Beträge auf geplante Maßnahmen der Gebäudeunterhaltung, der energetischen Unterhaltung und des Brandschutzes. Neben der Unterhaltung der Gebäude sind die Straßenunterhaltung und die Gewässerunterhaltung als weitere Schwerpunkte zu nennen. Für das Radwegekonzept sind im Bereich der Straßenunterhaltung 100.000,00 € vorgesehen. Weitere Beträge finden sich im Finanzhaushalt.

6.4.3 Planmäßige Abschreibungen (Zeile 15)

Die erstmalig flächendeckend veranschlagten Abschreibungen auf das Sachvermögen werden im Ergebnishaushalt auf vorläufig 3.634.708,00 € (Vorjahr 3.456.837,00 €) beziffert. Im kameralen Haushalt wurden bisher lediglich die Abschreibungen bei den kostenrechnenden Einrichtungen und bei den Betrieben gewerblicher Art (BgA) veranschlagt. Durch die im Gegenzug veranschlagte Einnahmeverbuchung im Einzelplan 9 wurden die Abschreibungen haushaltsneutral aufgeführt und hatten somit keine Auswirkung auf das Ergebnis des Verwaltungshaushalts. Dies ändert sich nun im Neuen Kommunalen Haushalts- und Rechnungswesen. Wie bereits oben erläutert, müssen diese Vermögenswertminderungen unter dem Gesichtspunkt der

Haushalts- und Wirtschaftspläne 2022 Stadt Markdorf

intergenerativen Gerechtigkeit als Ressourcenverbrauch erwirtschaftet werden. Das Vermögen der Stadt ist vollständig zu erfassen und zu bewerten. Im Gegenzug müssen die erhaltenen Zuschüsse für Investitionen und die Beiträge passiviert und entsprechend aufgelöst werden. Hierfür sind 1.044.800,00 € veranschlagt.

Die **Nettoabschreibungen** belaufen sich somit auf 2.589.908,00 €. Neben allen sonstigen konsumtiven Aufwendungen muss die Stadt künftig jährlich diesen Betrag mit Erträgen decken, damit der Haushalt genehmigungsfähig wird und bleibt. Neue Investitionen, wie beispielsweise der Neubau von Schulen, Kindergärten usw. erhöhen diese Anforderung.

6.4.3 Zinsaufwand (Zeile 16)

Die Zinslast 2022 beträgt 162.600,00 €. Das sind gerade 0,42 % des Haushaltsvolumens des Ergebnishaushalts 2022. Darüber hinaus wurde ein Ansatz für die Nachverzinsung bei Gewerbesteuererstattungen und für Verwarentgelte eingeplant.

6.4.4

Transferaufwendungen – Zeile 17

17	Transferaufwendungen	-16.437.068,41	-13.278.013	-15.528.184	-16.444.122	-17.141.211	-17.598.973
4312000	Zuweisungen an Gemeinden und Gemeindeverbände	-354.244,33	0	0	0	0	0
4313000	Zuweisungen an Zweckverbände	-215.073,21	-177.000	-180.500	-184.100	-187.600	-191.200
4316100	Zuweisung Abmangel Pflegeheim	-150.000,00	-150.000	-100.000	-100.000	-100.000	-100.000
4317100	Zuschuss Solares Bürgerdach GbR	-2.166,00	-2.200	-2.200	-2.300	-2.300	-2.400
4317101	Zuschuss Standortmarketing	-50.000,00	-65.000	-72.300	-75.000	-75.000	-75.000
4318000	Zuschüsse an übrige Bereiche	-27.896,36	-46.570	-41.900	-39.300	-40.000	-40.800
4318003	Zuschuss Musikschule	-161.313,39	-165.000	-173.000	-171.600	-174.900	-178.200
4318004	Zuwendung für Sozialstation	-16.480,06	-12.000	-12.200	-12.500	-12.700	-13.000
4318101	Zuschuss "Nette Toilette"	-5.750,00	-6.000	-6.100	-6.200	-6.400	-6.500
4318102	Zuschuss an Kunstverein	-8.800,00	-17.600	-18.000	-18.300	-18.700	-19.000
4318104	Zuschüsse Tierschutz	-17.001,60	-17.500	-17.900	-18.200	-18.600	-18.900
4318200	Zuwendungen Musikvereine	-18.565,44	-30.000	-30.000	-31.200	-31.800	-32.400
4318202	Zuschuss Diakonie	0,00	-1.500	-1.500	-1.600	-1.600	-1.600
4318203	Zuwendung Gesangvereine	-1.350,40	-1.500	-1.500	-1.600	-1.600	-1.600
4318204	Zuwendung Vereine -einmalig-	-255,00	0	0	0	0	0
4318205	Zuwendung Musikfreunde	-1.656,00	-4.000	-2.000	-2.000	-2.000	-2.000
4318206	Zuwendung MGH	-157.931,24	-98.000	-85.000	-101.900	-103.900	-105.800
4318207	Zuschuss Kath. Kindergarten St. Nikolaus	-781.390,94	-700.000	-761.000	-800.000	-800.000	-800.000
4318208	Zuschuss Kirchengemeinde Veranstaltungen	-178,13	-250	-300	-300	-300	-300
4318209	Zuwendung Kirchenchor Bergheim u. Hepbach	-230,40	-250	-300	-300	-300	-300
4318210	Zuschuss Jugendchor St. Nikolaus	-230,40	-250	-300	-300	-300	-300
4318300	Zuwendung an Vereine	-2.538,26	-6.700	-6.900	-7.000	-7.200	-7.300
4318301	Zuschuss an Sportvereine	-22.548,39	-50.000	-51.000	-52.000	-53.000	-54.000

Haushalts- und Wirtschaftspläne 2022 Stadt Markdorf

4318302	Zuwendung an DLRG	-3.700,00	-3.700	-3.800	-3.800	-3.900	-4.000
4318306	Zuweisung an DRK	-3.534,13	-700	-700	-700	-700	-800
4318307	Zuweisung an Feuerwehr	-1.322,43	-600	-600	-600	-600	-600
4318308	Zuweisung Altenveranstaltung	-1.374,24	-10.000	-10.200	-10.400	-10.600	-10.800
4341000	Gewerbsteuerumlage	-740.745,41	-750.000	-1.100.000	-1.100.000	-1.100.000	-1.100.000
4371000	Finanzausgleichsumlage (Land)	-5.760.485,52	-4.754.675	-5.693.280	-5.765.330	-5.687.399	-5.715.114
4371100	Rückstellung für FAG-Umlage (nur Planungskonto)	0,00	0	73.087	50.216	-304.421	-419.013
4372000	Allgemeine Umlagen an Gde. und GVV (Kreisumlage)	-7.920.667,59	-6.189.518	-7.200.607	-7.980.533	-7.932.551	-7.971.207
4372100	Rückstellung für Kreisumlage (nur Planungskonto)	0,00	0	-11.884	9.325	-445.840	-709.539
4373000	Allgemeine Umlagen an Zweckverbände	-713,70	-1.500	0	0	0	0
4378000	Umlage an die Gemeindeprüfungsanstalt	-8.925,84	-16.000	-16.300	-16.600	-17.000	-17.300

§ 61 Nr. 40 GemHVO definiert unter Transferaufwendungen einen Aufwand ohne unmittelbar damit zusammenhängende Gegenleistung. Es handelt sich dabei insbesondere um FAG-, Kreis- und Gewerbesteuerumlage sowie Umlagen an Verbände und Eigenbetriebe. Zusammen belaufen sich die Transferaufwendungen auf 15.528.184,00 €.

Ab dem Jahr 2020 wird nach dem aktuellen Haushaltserlass und den erfolgten Verhandlungen mit dem Bund und dem Land ein Gewerbesteuerumlagesatz von 35 % anstatt der bisherigen 68 % gelten.

Im Rahmen der Umstellung auf das NKHR können für die FAG- und Kreisumlage Rückstellungen gebildet werden. Damit ist es in besonders steuerstarken Jahren möglich, bereits Vorsorge für die Umlagen in zwei Jahren zu treffen. Die Stadt hat von dieser Wahlmöglichkeit gebrauch gemacht.

- Umlagen – Gewerbesteuerumlage (4341)

Die Gewerbesteuerumlage wird ermittelt, indem das Gewerbesteuer-Ist-Aufkommen des laufenden Haushaltsjahres durch den Hebesatz (350) dividiert und mit dem Umlagesatz multipliziert wird. Der Umlagesatz 2022 beträgt voraussichtlich 35,0 %. Bei einem erwarteten Gewerbesteueraufkommen von 11.000.000,00 € ergibt sich eine Umlage in Höhe von voraussichtlich **1,1 Mio. €** (Vorjahr 750.000 €).

- FAG-Umlage (4371)

Nach § 1a FAG erhebt das Land von den Gemeinden und Landkreisen jährlich eine Finanzausgleichsumlage. Der Grundbetrag des FAG-Umlagesatzes beträgt im Jahr 2022 voraussichtlich 22,1 %. Für jeden Prozentpunkt um das die Steuerkraftquote die „60 %-Hürde“ überschreitet, erhöht sich dieser um 0,06 %. Die Steuerkraftmesszahl liegt im Jahr 2022 bei 88 %. Aus diesem Grund ergibt sich ein voraussichtlicher FAG-Umlagesatz von 23,72 %. Dieser Umlagesatz ergibt auf die Bemessungsgrundlage, der Steuerkraftsumme, eine FAG-Umlage von

Haushalts- und Wirtschaftspläne 2022 Stadt Markdorf

5.693.280,00 € (Vorjahr 4.754.675,00 €). Die Rückstellung der Umlage konnte um 73.087,00 € reduziert werden.

- Kreisumlage § 35 FAG (4372)

Die Kreisumlage ist der Betrag, den die Kreisgemeinden an den Landkreis abführen müssen. Wie viel, hängt von der Bemessungsgrundlage ab, die mit dem Umlagesatz multipliziert wird. Wie bei der Finanzausgleichsumlage auch, ist für die Berechnung die Steuerkraftsumme maßgeblich. Der Haushaltsplan des Landkreises sieht vor, dass die Gemeinden 30,0 v.H. dieser Steuerkraftsumme zu bezahlen haben. Infolge der oben dargestellten Steuerkraftsumme und dem angedachten Umlagesatz hat Markdorf 7.200.607 € (Vorjahr 6.189.518,00 €) an den Landkreis zu bezahlen. Der Kreisumlagesatz des Bodenseekreises ist im Verhältnis zu allen Landkreisen in Baden-Württemberg und zu den Landkreisen im Regierungsbezirk Tübingen leicht überdurchschnittlich.

Entwicklung der FAG- und Kreisumlage

Jahr	FAG-Umlage	Kreisumlage	Satz	Landesdurchschnitt
2010	3.344.807 €	4.360.345 €	31,00%	31,43%
2011	2.420.132 €	3.654.212 €	35,00%	34,27%
2012	3.303.797 €	4.826.081 €	35,00%	33,68%
2013	3.539.659 €	4.799.537 €	32,00%	33,12%
2014	3.261.721 €	4.291.738 €	30,50%	32,49%
2015	7.357.166 €	7.438.311 €	27,50%	32,12%
2016	5.127.035 €	5.840.557 €	33,40%	32,09%
2017	4.395.019 €	7.028.847 €	32,00%	31,48%
2018	4.582.137 €	6.119.715 €	32,00%	30,88%
2019	5.693.774 €	7.140.401 €	30,80%	
2020	5.177.784 €	6.706.297 €	30,80%	
2021-Plan	4.754.675 €	6.189.518 €	30,80%	
2022-Plan	5.707.681 €	7.200.607 €	30,00%	

6.4.5 Sonstige Ordentliche Aufwendungen – Zeile 18

Bei den sonstigen ordentlichen Aufwendungen wird derjenige ordentliche Aufwand veranschlagt, der nicht den anderen Aufwandspositionen zuzuordnen ist. Insgesamt sind dies 2.958.938,00 € (Vorjahr 3.335.194,00 €). Davon sind die größten Positionen:

Haushalts- und Wirtschaftspläne 2022 Stadt Markdorf

- Geschäftsaufwendungen (Bürobedarf, Post- u. Fernmeldegebühren, Dienstreisen 4431)
- Versicherungen
- Rechts- und Beratungskosten
- Aufwendungen für ehrenamtliche Tätigkeit (Wahlhelfer, Feuerwehr, Stadtrat)
- Personalnebensausgaben
- Straßenentwässerungskostenanteil an Eigenbetrieb Abwasser

Geschäftsausgaben (4431)

Die Geschäftsausgaben über alle Kostenträger belaufen sich auf 561.700,00 € (Vorjahr 626.250,00 €). Dazu gehören Post-, Rundfunk-, Telefon- und Internetgebühren, Reisekosten, Bücher, Zeitschriften, Büromaterial und anderes mehr. Im Jahr 2022 sind Restzahlungen für den Bürgerentscheid hervorzuheben.

Interne Leistungsverrechnung von Steuerungs- und Serviceleistungen

Nach § 14 der Gemeindehaushaltsverordnung ist als Grundlage für die Verwaltungssteuerung sowie für die Beurteilung der Wirtschaftlichkeit und Leistungsfähigkeit der Verwaltung für alle Aufgabenbereiche nach den örtlichen Bedürfnissen eine Kosten- und Leistungsrechnung zu führen. Die Umsetzung wird über die interne Leistungsverrechnung (ILV) erfolgen. Diese wird sukzessive weiter ausgebaut. Die Personalleistungen der Verwaltung (bisher Verwaltungskostenbeitrag) werden gemäß einer prozentualen Verteilung den entsprechenden Produkten und somit auch den Gebührenhaushalten und Hilfsbetrieben zugeordnet. Die Verrechnung der Leistungen des Bauhofs erfolgt anhand eines internen Verrechnungssatzes.

Die internen Leistungsverrechnungen (ILV) setzen sich wie folgt zusammen:

Leistungen des Bauhofs	936.700,00 €
Leistungen der Gärtnerei	542.000,00 €
Verwaltungskosten	921.400,00 €
Feuerwehr	2.700,00 €
EDV-Kosten	179.800,00 €
Raumkosten	544.700,00 €
	<hr/>
Summe	2.970.945,00 €

6.5 Der Gesamtfinanzhaushalt

Der Finanzhaushalt gibt Aufschluss über die Gesamtsumme der Einzahlungen und Auszahlungen und deren sachliche Verteilung. Es wird aufgezeigt, wie sich der Bestand an Zahlungsmitteln entwickelt. Im neuen Haushaltsrecht ist es nicht mehr notwendig, die einzelnen Haushaltsjahre im Gesamtfinanzhaushalt auszugleichen. Ein Haushaltsjahr darf mit einer negativen Änderung des Finanzierungsmittelbestandes abschließen, wenn genügend freie liquide Eigenmittel bereitstehen (ehemalige allgemeine Rücklage).

Wie finanziert sich der Finanzhaushalt?

Aus dem Saldo der Erträge und Aufwendungen des Ergebnishaushalts, die auch zahlungswirksam sind (=Zahlungsmittelüberschuss des Ergebnishaushalts aus laufender Verwaltungstätigkeit). Dazu gehören nicht die Auflösung der Ertragszuschüsse, ein Anteil der Grabnutzungsgebühren und die Abschreibungen.

Zahlungsmittelüberschuss aus Ergebnishaushalt **2.638.387 Euro**

Einzahlungen aus Investitionszuwendungen **7.734.300 Euro**

Dazu gehören die Zuschüsse für die Investitionsmaßnahmen, Grundstückserlöse und sonstige Einzahlungen.

Auszahlungen für Investitionstätigkeit **- 19.929.000 Euro**

Auszahlungen für Finanzierungstätigkeit **- 224.000 Euro**

Gesamter Liquiditätsbedarf **9.780.313 Euro**

Was wird damit finanziert?

Neben den laufenden Auszahlungen werden alle Maßnahmen, die im Vorjahr noch nicht begonnen oder noch nicht abgeschlossen waren, finanziert. Da seit dem Abschluss 2018 keine Haushaltseinnahme- und Haushaltsausgabereise gebildet werden, sind alle noch anfallenden Auszahlungen neu zu veranschlagen. Dazu kommen neue Maßnahmen.

Investitionen

Die einzelnen Investitionen ergeben sich aus dem ausführlichen Investitionsprogramm, das Anlage zum Haushaltsplan ist. Wichtig ist die Feststellung, dass das aktuelle Investitionsvolumen deutlich über dem langjährigen Durchschnitt liegt.

Haushalts- und Wirtschaftspläne 2022 Stadt Markdorf

Jahr	Baumaßnahmen	Grundstücke	bewegliches Vermögen	Kapital	Summe
2010	9.227.359,48 €	1.240.492,18 €	285.501,22 €	50,00 €	10.753.402,88 €
2011	2.295.368,42 €	1.088.176,40 €	489.331,20 €	50,00 €	3.872.926,02 €
2012	2.646.353,39 €	2.373.163,59 €	483.072,90 €	50,00 €	5.502.639,88 €
2013	3.216.237,57 €	646.390,67 €	794.422,68 €	50,00 €	4.657.100,92 €
2014	3.106.316,18 €	249.995,23 €	575.683,79 €	7.811,00 €	3.939.806,20 €
2015	3.046.947,41 €	1.670.982,88 €	601.205,72 €	1.206.807,50 €	6.525.943,51 €
2016	608.955,15 €	4.687.581,00 €	1.109.462,72 €	99,70 €	6.406.098,57 €
2017	392.079,14 €	150.006,59 €	259.178,40 €	229.690,98 €	1.030.955,11 €
2018	2.014.936,31 €	311.560,55 €	828.802,21 €	25.007,00 €	2.557.184,97 €
2019	5.694.860,05 €	213.226,04 €	756.015,18 €	24.857,00 €	6.688.958,27 €
2020	9.944.154,00 €	1.606.461,00 €	522.208,00 €	5.750.229,00 €	17.823.052,00 €
2021	9.334.000,00 €	410.000,00 €	1.241.500,00 €	3.190.600,00 €	14.176.100,00 €
2022	12.636.000,00 €	700.000,00 €	986.000,00 €	1.650.000,00 €	15.972.000,00 €

Mittelwert Baumaßnahmen 2010-2020
▶ 3.764.491,71 €

Nach § 22 (2) der GemHVO soll der planmäßige Bestand an liquiden Mitteln ohne Kassenkreditmittel sich in der Regel auf mindestens zwei vom Hundert der Summe der Auszahlungen aus laufender Verwaltungstätigkeit nach dem Durchschnitt der drei dem Haushaltsjahr vorangehenden Jahre belaufen. Da 2020 der erste doppische Haushalt der Stadt Markdorf ist, werden hilfsweise zur Ermittlung die kamerale Haushalte herangezogen.

Liquide Mittel müssen für ihren Zweck rechtzeitig verfügbar sein. Die Liquidität bedarf einer ständigen Überwachung, da durch den richtigen Einsatz der vorhandenen liquiden Mittel die Aufnahme von (Kassen-) Krediten vermieden bzw. verzögert werden kann. Der Kassenbestand zum 31.12.2021 wurde anhand des feststehenden Kassenbestandes zum 31.12.2020 und einer Hochrechnung der Einzahlungen und Auszahlungen ab 2020 berechnet. Kredite dürfen nach § 87 GemO nur für Investitionen und Investitionsfördermaßnahmen aufgenommen werden und sollen unter dem Gesichtspunkt der geordneten Haushaltswirtschaft erteilt oder versagt werden. Die Summe der Auszahlungen aus laufender Verwaltungstätigkeit nach dem Durchschnitt der drei dem Haushaltsjahr vorangehenden Jahre ist maßgeblich für die Mindestliquidität (§ 22 GemHVO). Hiervon sind 2 % anzusetzen, also rd. **690.000,00 €**. Damit wird die gesetzliche Vorgabe eingehalten.

Haushalts- und Wirtschaftspläne 2022 Stadt Markdorf

	Auszahlungen	Mindestbestand 2%	Saldo Finanzmittel	Stand zum zum 31.12.	freie Mittel
2016	36.856.000,00 €				
2017	43.109.000,00 €				
2018	40.573.000,00 €				0,00 €
2019	39.846.612,66 €			26.288.089,00 €	26.288.089,00 €
2020	33.978.434,00 €	820.000,00 €	-13.688.089,00 €	12.600.000,00 €	11.780.000,00 €
2021	31.945.903,00 €	760.000,00 €	-9.667.768,00 €	12.040.000,00 €	11.280.000,00 €
2022	35.179.613,00 €	710.000,00 €	-9.780.313,00 €	2.259.687,00 €	1.549.687,00 €
2023	36.237.813,00 €	670.000,00 €	-1.586.263,00 €	673.424,00 €	3.424,00 €
2024	36.442.900,00 €	690.000,00 €	16.650,00 €	690.074,00 €	74,00 €
2025	36.792.871,00 €	720.000,00 €	1.509.779,00 €	2.199.853,00 €	1.479.853,00 €

Jedoch verfügt die Stadt zum 01.01.2022 über einen voraussichtlichen Zahlungsmittelbestand von 12,0 Mio. Euro. In den Jahren 2023 und 2024 sind Darlehensaufnahmen mit rd. 5,7 Mio. Euro eingeplant. Ob diese Beträge tatsächlich benötigt werden hängt von der Abwicklung der Baumaßnahmen und der weiteren Entwicklung der Konjunktur ab.

Rückstellungen:

1. Rückstellung Altersteilzeit: rd. 47.000 Euro
2. Rückstellung FAG-Umlage und Kreisumlage: rd. 27.400.400 Euro
3. Rückstellung Unterhaltungsanteil BZM: rd. 470.000 Euro
4. Rückstellugn für Wertansatz Sanierungsgebiet

Zahlungsmittelüberschuss aus laufender Verwaltungstätigkeit

Der Haushaltsplan enthält für das Jahr 2022 Einzahlungen aus lfd. Verwaltungstätigkeit in Höhe von 37.818.000,00 € Die Auszahlungen aus laufender Verwaltungstätigkeit betragen 35.179.613,00 €. Damit werden planmäßig 2.638.387,00 € dem Kassenbestand aus laufender Verwaltungstätigkeit zugeführt, die zur Finanzierung von Tilgungen und Investitionen verwendet werden können.

Finanzierungsmittelbedarf aus Investitionstätigkeit

Da keine Haushaltsübertragungen vorgenommen werden, sind die Investitionen, die bisher nicht bzw. nicht endgültig fertiggestellt sind, erneut in den Haushaltsplan 2022 einzustellen. Deshalb sind im Haushaltsplan 2022 insgesamt Mittel in Höhe von **20.153.000,00 €** für Investitionen und Tilgungen (224.000,00 €) eingestellt. Die Gesamtsumme ist mit den bisherigen kameralen Vermögenshaushalten vergleichbar. Bei der oben genannten Investitionssumme handelt es sich um einen Rekordwert.

Die einzelnen Maßnahmen des Finanzhaushaltes ergeben sich u.a. aus dem Investitionsprogramm des Plans.

6.4.4 Schuldenstand

Die nachfolgende Tabelle zeigt die Entwicklung des Schuldenstandes des Kernhaushalts und der Eigenbetriebe

Schuldenstand

Stand	Stadt	Lanz Stiftung	Abwasserbeseitigung	Gemeindewerke	Wohnungsbau- und Grundstücksverkehr	Gesamt
31.12.2021	3.152.986 €	115.319 €	11.157.390 €	3.971.812 €	0 €	18.397.507 €
Kreditaufnahmen	0 €	0 €	2.173.200 €	487.300 €	600.000 €	3.260.500 €
Davon Trägerdarlehen	0 €	0 €	0 €	0 €	600.000 €	600.000 €
Tilgungen	224.101 €	20.659 €	764.003 €	289.511 €	0 €	1.298.274 €
Davon Trägerdarlehen	0 €	0 €	348.494 €	101.231 €	0 €	449.724 €
Zinsen	116.763 €	3.939 €	300.000 €	105.000 €	9.780 €	535.483 €
Davon Trägerdarlehen	0 €	0 €	79.281 €	27.579 €	9.780 €	116.641 €
31.12.2022	2.928.885 €	94.661 €	12.566.587 €	4.169.601 €	600.000 €	20.359.733 €
Schuldenstand pro Einwohner	206 €	7 €	883 €	293 €	42 €	1.431 €
Davon Trägerdarlehen	0 €	0 €	5.777.791 €	1.883.557 €	600.000 €	8.261.348 €
Fremddarlehen	2.928.885 €	94.661 €	6.788.795 €	2.286.044 €	0 €	12.098.385 €

Zum Jahresende beträgt der Schuldenstand des Kernhaushalts 2.928.885,00 € bzw. 206,00 € je Einwohner. Trotz Investitionsvolumen mit 20.153.000,00 € werden **keine** neuen Darlehen aufgenommen. Infolge der vertragsgemäßen Tilgungen reduziert sich der Schuldenstand im Kernhaushalt sogar um 224.000,00 €.

Im Finanzplanungszeitraum 2023-2025 werden weitere rd. 35 Mio. € investiert. In diesem Zeitraum reduziert sich der Schuldenstand planmäßig um 659.000,00 €. Im Gegenzug sind Darlehensaufnahmen mit insgesamt rd. 5,7 Mio. € erforderlich. Der Gesamtschuldenstand einschließlich Eigenbetriebe wird zum 31.12.2022 20.359.733,00 € bzw. 1.431,00 € pro Einwohner betragen. Damit wird der Schuldenstand pro Einwohner im Bereich des Landesdurchschnitts liegen. Da im Gesamtschuldenstand Trägerdarlehen an die Eigenbetriebe enthalten sind, liegen nur 12,1 Mio. € Fremddarlehen vor. Im Laufe der Jahre ist zu entscheiden, inwieweit die Darlehensaufnahmen tatsächlich benötigt werden.

Kassenkredite sind ein haushaltsrechtliches Mittel zur Überbrückung vorübergehender Liquiditätsengpässe. Der Höchstbetrag der Kassenkredite wird nach der Haushaltssatzung auf 3 Millionen Euro festgesetzt. Da der Höchstbetrag 2022 1/5 der ordentlichen Aufwendungen des Ergebnishaushaltes nicht überschreitet, ist eine Genehmigung der Kommunalaufsicht nicht erforderlich. Für das Haushaltsjahr 2022 ist nicht davon auszugehen, dass Kassenkredite in Anspruch genommen werden müssen, da die Stadt noch über ausreichend eigene liquide Mittel verfügen wird. Für die Jahre ab 2023 muss jedoch davon ausgegangen werden, dass Kassenkredite zur Sicherstellung der Liquidität aufgenommen werden müssen, da sich die eigenen

Mittel aufgrund des sehr hohen Investitionsvolumens stark reduzieren werden und diese nicht mehr ausreichen, um die regelmäßigen Liquiditätsschwankungen auszugleichen.

6.5 Rücklagen

Nach § 23 GemHVO sind für Überschüsse des ordentlichen Ergebnisses und Überschüsse des Sonderergebnisses gesonderte Rücklagen (Ergebnisrücklagen) zu führen. Innerhalb der Ergebnisrücklagen können Beträge, die von der Stadt für bestimmte Zwecke vorgesehen sind, als Davon-Positionen ausgewiesen werden. Außerdem können zweckgebundene Rücklagen für rechtlich unselbstständige örtliche Stiftungen sowie für unbedeutendes Treuhandvermögen im Sinne von § 97 Absatz 2 GemO gebildet werden. Die Rücklagen der Doppik sind nicht mit der Allgemeinen Rücklage der Kameralistik zu verwechseln. Die Rücklagen werden aus Überschüssen der ordentlichen Ergebnisse und der Sonderergebnisse gebildet. Wie sich diese entwickeln, kann erst nach dem ersten Jahresabschluss beurteilt werden. Im Rahmen der Feststellung des Jahresabschlusses können aus den Ergebnisrücklagen Beträge in das Basiskapital umbucht werden.

Die Ergebnisrücklage entwickelt sich voraussichtlich wie folgt:

	ordentliches Ergebnis	außerordentliches Ergebnis	Stand zum 31.12.
2020	1.000.000 €	600.000 €	1.600.000 €
2021	2.600.000 €	4.000 €	4.204.000 €
2022	0 €	525.300 €	4.729.300 €
2023	-850.000 €	535.600 €	4.414.900 €
2024	-200.000 €	545.900 €	4.760.800 €
2025	250.000 €	556.200 €	5.567.000 €

Im Finanzplanungszeitraum 2022-2025 ist – nach aktuellem Planungsstand – mit einem Verlust von 0,8 Mio. € aus dem laufenden Betrieb zu rechnen. Dieser kann nur durch die ordentlichen Ergebnisse und Sonderergebnisse der Vorjahre kompensiert werden.

Es ist darauf hinzuwirken, dass mittelfristig kein strukturelles Defizit entsteht, bei dem die Stadt über ihren Verhältnissen wirtschaftet. Nachdem auf der Einnahmeseite die Hausaufgaben hierzu erledigt wurden, ist ein besonderes Augenmerk auf die Ausgabenseite zu legen.

7. Mittelfristige Finanzplanung

2022 wird der Ergebnishaushalt gerade auszugleichen sein. Dies liegt u.a. daran, dass die Aufwandsseite sich stark verschlechtern wird. Auf der anderen Seite sind die Entwicklung des Finanzausgleichs und des Gemeindeanteils an der Einkommensteuer positiv. Die Zuweisungen für die Kindergartenförderung und die Kleinkindbetreuung steigen entsprechend den Kinderzahlen. So wird den in den letzten Jahren stark gestiegenen Aufwendungen in diesem Aufgabenbereich Rechnung getragen. Insgesamt steigt aber das Defizit in diesem Bereich.

Im Jahr 2023 kann der Ergebnishaushalt deutlich nicht ausgeglichen werden. Es entsteht ein Defizit von 0,85 Mio. €. Dies liegt trotz verbesserte Einnahmeseite an der gleichzeitigen Fortschreibung der Ausgabeseite. 2024 muss derzeit mit einem Defizit von 200.000,00 € gerechnet werden. Hier ist es notwendig, die Aufwendungen und Erträge zu überprüfen, um langfristig einen Haushaltsausgleich gewährleisten zu können. 2025 liegt der planerische Überschuss bei 250.000,00 €. Diese voraussichtliche Entwicklung wurde anhand der Prognose der Rechnungsergebnisse 2021 errechnet.

Die Personalaufwendungen wurden pauschal mit einer jährlichen Steigerung von 2,0 % fortgeschrieben. Außerdem wurden zusätzliche Betreuungskräfte für den neuen Kindergarten eingeplant. Aufwendungen für die Bauunterhaltung wurden (bei fehlenden konkreten Maßnahmen) je Kostenstelle mit einem pauschalen Mindestaufwand veranschlagt und prozentual fortgeschrieben. FAG- und Kreisumlage werden wieder auf ein durchschnittliches Niveau ansteigen und schwanken entsprechend der Steuerkraft. Es wurden entsprechende Rückstellungen eingeplant. Die in der Kameralistik zwar dargestellten, aber nicht zu erwirtschaftenden Abschreibungen belasten den Ergebnishaushalt (unter Berücksichtigung der Auflösungen) mit einem jährlichen Betrag. Aufgrund der großen Investitionsmaßnahmen ist die Tendenz hier steigend.

Die Auszahlungen für Investitionstätigkeit stellen sich wie folgt dar:

2021	16.832.600,00 €
2022	19.929.000,00 €
2023	14.082.000,00 €
2024	11.047.000,00 €
2025	9.684.000,00 €
Summe	71.574.600,00 €
 Mittelwert 2021-2025	 14.314.920,00 €

Haushalts- und Wirtschaftspläne 2022 Stadt Markdorf

Die durchschnittliche Investitionstätigkeit liegt mit rd. 14,00 Mio. € deutlich über dem bisherigen finanziellen Engagement der Stadt.

Die mittelfristige Finanzplanung zeigt die Umsetzung von Vorhaben auf, die nur mit einer kräftigen Erhöhung des Schuldenstands finanziert werden könnten. Weitere bzw. zusätzliche Maßnahmen sind nur unter Verzicht oder zeitlicher Zurückstellung der eingeplanten Maßnahmen realisierbar.

8. Vorläufige Eröffnungsbilanz

Die vorläufige Eröffnungsbilanz zum 01.01.2020 wird im Laufe des Jahres 2021 erarbeitet und soll im 1. Quartal vorgelegt werden. Es handelt sich zum aktuellen Stand um vorläufige Zahlen, da viele Änderungen bis zum Rechnungsabschluss 2020 und 2021 noch vorgenommen werden müssen.

Was schon in den Vorjahren prognostiziert wurde, bestätigt sich im Haushalt 2022 und der mittelfristigen Finanzplanung bis 2025.

9. Ziele und Schlussbemerkungen

Ziele der Stadt:

- Finanzierung der notwendigen Investitionen in der Bildungslandschaft und den Kinderbetreuungseinrichtungen
- Substanzerhalt und Verbesserung des städtischen Vermögens (Abbau des Investitionsstaus)
- Reduzierung der Verluste der Eigenbetriebe
- Stadtentwicklung
- Konsequente Schuldenreduzierung und wenn möglich Sondertilgungen (im Haushalt und in den Wirtschaftsplänen der Eigenbetriebe).
- Dauerhafte Liquiditätssicherung

Im Gegensatz zu privatwirtschaftlichen Unternehmen ist für Kommunen ein Risikomanagementsystem gesetzlich nicht vorgeschrieben. Dennoch bestehen verschiedenste Finanzrisiken, auf die im Rahmen des Vorberichts näher eingegangen werden soll. Chance und Risiko zugleich ist die Volatilität der Gewerbesteuer. Zuletzt in den Jahren 2013 und 2017 konnte die Stadt von hohen Steuernachforderungen profitieren und dadurch Rücklagen aufbauen und Großprojekte und Grundstückskäufe ohne Kreditaufnahmen finanzieren. Wie die Vorjahre zeigen,

Haushalts- und Wirtschaftspläne 2022 Stadt Markdorf

kann aktuell nicht verlässlich mit solch hohen außerordentlichen Nachzahlungen gerechnet werden. Gleichzeitig ist aber zu beobachten, dass auch die Steuerzahlungen der zahlreichen kleineren Gewerbebetriebe nach Ausbruch der Corona-Pandemie stetig angestiegen sind. Im aktuellen Haushaltsjahr, aber auch in der Finanzplanung wurden die Gewerbesteuerprognosen deutlich nach oben angepasst. Erst mit den endgültigen Steuererklärungen für das Jahr 2020, die bis ins Jahr 2022 abgegeben werden können, wird sich zeigen, welche finanziellen Auswirkungen aus der Corona-Pandemie tatsächlich resultieren. Dieser Umstand stellt Chance und Risiko zugleich dar.

Bis zur Corona-Pandemie entwickelte sich auch die Konjunktur allgemein sehr gut. Dies spiegelte sich in entsprechenden hohen Zuweisungen im Rahmen des Finanzausgleichs wider. Fraglich ist, ob und in welcher Höhe Bund und Land die Kommunen auch in den Jahren 2022ff. finanziell unterstützen. Da im Haushaltsplanentwurf 2022 und im Finanzplanungszeitraum keine Sonderförderungen eingeplant sind, kann die Aussicht auf Bundes- und Landeshilfen als Finanzchance gesehen werden. Gleichzeitig werden in den letzten Monaten vermehrt neue Förderprogramme ins Leben gerufen. Die Verwaltung sondiert diese laufend, um schnell reagieren zu können. Bereits in den vergangenen Monaten war die Stadt erfolgreich, was den Abruf von Fördergeldern betrifft, insbesondere im Bereich Schulsanierungen, Kindergartenbau und Stadtplanung. Weitere Anträge wurden bereits gestellt oder sind in Arbeit. Hierzu empfiehlt es sich auch, für den Bedarfsfall entsprechende Planungen „in der Schublade“ zu haben. Kritisch zu sehen ist dabei aber, dass ein Großteil der Förderprogramme und sonstige Entlastungen häufig zeitlich befristet sind und damit lediglich punktuelle Verbesserungen bringen. Gleichzeitig führt dies dazu, dass die Bauwirtschaft in bestimmten Bereichen ausgelastet ist, was die Preise in die Höhe treibt. Künftig sollten auch die von der Stadt zu leistenden Eigenanteile bei der Entscheidung einer Antragstellung stärker in den Fokus rücken. Grundsätzlich ist die Beantragung einer Förderung dann sinnvoll, wenn das entsprechende Projekt bereits geplant ist. Anders ausgedrückt sollten Zuschüsse nicht nur des Zuschusses wegen beantragt werden. Auf der Aufwandseite gilt es, vorrangig solche Synergien und Potentialen der Verwaltung auszuschöpfen, die auch einen Beitrag zu Kosteneinsparungen leisten (z. B. technische Verbesserungen, optimierte Prozesse). Gleiches gilt für Unterhaltungsmaßnahmen, Sanierungen und Investitionen. Einen Schritt in diese Richtung stellen beispielsweise die Einführung eines flächendeckenden Dokumentenmanagementsystems oder die Einführung von E-Payment-Verfahren dar, die auch in Krisenzeiten weiter fortgeführt werden sollen. Grundsätzlich hat sich im laufenden Krisenjahr gezeigt, dass sich durch digitale und mobile Arbeitsweisen entsprechende Synergien und (mittelfristig) Einsparungen erreichen lassen.

Haushalts- und Wirtschaftspläne 2022 Stadt Markdorf

Auch hier sollten die Chancen bspw. durch hybride und innovative Arbeitsweisen genutzt werden. Die finanzpolitische Zielsetzung der letzten Jahre, die Finanzkraft der Betriebe zu stärken, zahlt sich nun aus.

Das Risiko einer Pandemie und deren finanzielle Auswirkungen war für niemanden in dieser Größenordnung vorhersehbar. Auch in den künftigen Monaten, wenn nicht sogar Jahren, stellt ein erneuter Ausbruch bzw. in Folge ein möglicher Lockdown das aktuell größte Risiko für den städtischen Haushalt dar, da nahezu sämtliche Bereiche und Einrichtungen hiervon betroffen sind. Während die Gewerbesteuereinnahmen auf der einen Seite die größte Chance darstellen, sind sie auf der anderen Seite auch als größtes Finanzrisiko einzustufen, wie sich in Krisenzeiten deutlich zeigt. Auch vor Ausbruch der Corona-Pandemie war erkennbar, dass das Gewerbesteueraufkommen in der Stadt sich zurückentwickelt hat und die Haupteinnahmen auf wenige Gewerbesteuerzahler verteilt sind. Wie bereits bei den Finanzchancen erläutert, hat sich pandemiebedingt die Konjunktur in Deutschland verschlechtert. Aktuell ist davon auszugehen, dass es aufgrund der Auswirkungen der Corona-Pandemie noch Jahre dauern wird, bis die Zuweisungen die ursprünglich prognostizierte Höhe erreichen können. Da die Aufwendungen aber stetig steigen, fehlen dem Haushalt dadurch wichtige Finanzmittel.

Auch vom Bund und vom Land werden aktuell zusätzliche Bedarfe und Angebotsausweitungen diskutiert, bspw. Anspruch auf Ganztagsbetreuung in Grundschulen, die voraussichtlich erhebliche finanzielle Auswirkungen auf die kommunale Ebene haben werden. Unklar ist, ob das Konnexitätsprinzip eingehalten wird und die Gesetzgeber den Kommunen einen (dauerhaften) finanziellen Ausgleich gewähren.

Hinzu kommen neue Anforderungen durch die Intensivierungen des Klimaschutzes oder durch die Digitalisierung, die aus Sicht der Kämmerei auch über Einsparungen an anderen Stellen finanziert werden sollten. Auch bei verschiedenen Forderungen der Stadt (z.B. Steuern, Mieten) ergeben sich Ausfallrisiken, da bisher die Insolvenzregelungen ausgesetzt waren und die Stadt kulant bei Stundungen war. Die steuerlichen Risiken im städtischen Haushalt werden künftig verstärkt in den Fokus rücken. Neben der anstehenden Umsatzsteuerreform (§ 2b UStG), deren Umsetzungsfrist bis 2023 verlängert wurde, führen Gerichtsurteile auf europäischer und Bundesebene teilweise zu komplett neuen Rechtsauffassungen bei den Finanzverwaltungen, die erhebliche Auswirkungen auf den kommunalen Bereich haben können. Gleichzeitig verschärfen sich in diesem Bereich die haftungs- und strafrechtlichen Grundlagen. Es wird empfohlen eine Risikoanalyse im Rahmen der Einführung eines städtischen Tax-

Haushalts- und Wirtschaftspläne 2022 Stadt Markdorf

Compliance-Management-Systems (TCMS) zu erarbeiten und entsprechende Maßnahmen abzuleiten. Dass die steuerlichen Risiken im kommunalen Bereich nicht zu unterschätzen sind, zeigen Beispiele aus anderen Städten.

Der Anstieg der Personalkosten stellt für den Haushalt nach wie vor ein nicht unerhebliches Risiko dar. Seit 2021 wurde versucht, mit der Kopplung des Stellenzuwachses an die rechtlichen Rahmenbedingungen ein Instrument für ein maßvolles Stellenwachstum zu finden.

Neben den Flächensteigerungen durch zusätzliche Gebäude führen auch neue Standards (z. B. im Kindergartenbereich) zu höheren Aufwendungen. Dadurch geht die Schere zwischen Gebühreneinnahmen und Kosten weiter auseinander. Grundsätzlich sollte bei allen öffentlichen Einrichtungen genau abgewogen werden, wie die Nutzer und Zielgruppen sich an den Mehrkosten und Standardverbesserungen beteiligen können. Eine laufende Aktualisierung und verursachergerechte Anpassung von Gebühren und Entgelten ist finanzpolitisch unabdingbar.

Die Unterbringung anerkannter Flüchtlinge, die künftig vermehrt aus den landkreiseigenen Gemeinschaftsunterkünften in die kommunale Anschlussunterbringung wechseln werden, stellt die Stadt nach wie vor vor Herausforderungen. Während das Bevölkerungswachstum einerseits als Chance für die Stadt zu sehen ist, ergeben sich daraus auch finanzielle Risiken, da die erforderliche Infrastruktur entsprechend mitwachsen, finanziert und erhalten werden muss. Die Auswirkungen des demografischen Wandels verstärken dieses Risiko. Das Risiko durch Negativzinsen für Bankeinlagen und aufgrund des geänderten Einlagensicherungssystems konnte bisher in Grenzen gehalten werden.

Das Investitionsvolumen der Stadt ist selbst in Krisenzeiten unverändert hoch. Es zeigt sich bereits seit Jahren, dass die ambitionierten Planungen häufig nicht umgesetzt werden können und es aus unterschiedlichsten Gründen zu Verzögerungen kommt. Dadurch werden Finanzmittel blockiert, die für andere Projekte nicht zur Verfügung stehen. Aus Sicht der Kämmerei ist die logische Folge, dass sich dadurch andere Maßnahmen im Investitionsprogramm ebenso verzögern.

Darüber hinaus weist die GPA darauf hin, dass Maßnahmen in der Finanzplanung erst veranschlagt werden dürfen, wenn konkrete Kostenberechnungen vorliegen, d. h., wenn sie umsetzungsreif sind. Dies war in der Vergangenheit in zahlreichen Fällen nicht gewährleistet.

Gleichzeitig besteht bei Baumaßnahmen die Gefahr, dass Projekte vermehrt nicht oder nur zu höheren Kosten umgesetzt werden können, weil Planungsbüros und Handwerk nach wie vor ausgelastet sind. Trotz Pandemie boomt die Baukonjunktur, was sich in entsprechenden Preissteigerungen widerspiegelt.

Zusammengefasst lassen sich folgende Eckthemen als besonders finanzbedeutsam festhalten:

- Entwicklung der Konjunktur und Auswirkung auf Steuereinnahmen, insbesondere dem Gewerbesteueraufkommen. Ein Risiko besteht in einer weiterhin möglichen Reduzierung der Gewerbesteuereinnahmen, welche sich direkt auf die Liquidität und den Haushaltsausgleich auswirkt.
- Fortlaufende Kostensteigerungen des laufenden Betriebes, z.B. tarifliche Erhöhungen. D.h. es ist eine Kontrolle der Kosten erforderlich und möglichst sollten keine neuen freiwilligen Aufgaben übernommen werden. Eine Steigerung des Personalhaushaltes wie in den Vorjahren ist nicht dauerhaft finanzierbar.
- Fachkräftemangel in den Bereichen Betreuung, Bauen, Finanzen.
- Ausdehnung der gesetzlichen Aufgaben (z.B. § 2b UStG, NKHR, TCS).

Mit dem nun vorgelegten Zahlenwerk erstellt die Verwaltung den dritten Haushaltsplan nach den neuen Regeln des kommunalen Haushalts- und Rechnungswesens. Nachdem wir in 2015 sämtliche EDV-Verfahren umgestellt haben, wurden in 2019 die Vorbereitungsarbeiten vorangetrieben, damit die Umstellung auf das Neue Kommunale Haushaltsrecht beginnen und zum 01.01.2020 vollzogen und 2022 fortgeführt werden konnte. Wie sich die wirtschaftliche Gesamtsituation in den kommenden Monaten weiter entwickelt ist derzeit kaum abschätzbar. Die Corona-Pandemie, der Brexit oder weltweite Handelsbeschränkungen gepaart mit politischen Verwerfungen können unsere Wirtschaft mit erheblichen negativen Auswirkungen treffen. Daneben stellt sich die Frage, wie die Finanzmärkte mit dieser fragilen Situation umgehen werden. Nur ein anhaltendes Wirtschaftswachstum kann der Stadt den notwendigen finanziellen Spielraum für künftige Investitionen gewährleisten.

Die großen bevorstehenden Investitionen mit der Erweiterung des Kindergarten St. Elisabeth, Schulbauten in Markdorf und Leimbach und dem Umbau des Rathauses können nur durch die **Aufnahme von zusätzlichen Finanzierungsmitteln** realisiert werden.

Im Finanzplan wurden Maßnahmen berücksichtigt, die in den kommenden Jahren umgesetzt werden sollten und die mit einer erheblichen Neuaufnahme von Krediten gerade noch so finanziert werden könnten.

Die Pro-Kopf-Verschuldung wird dabei deutlich steigen.

Einige Projekte fanden im Finanzplanungszeitraum keine Berücksichtigung, da diese die finanzielle Belastbarkeit des Haushalts sprengen würden.

Dies sind (unter anderem):

- Endfinanzierung Südumfahrung (Mittelabfluss entsprechend Planung Landkreis dargestellt)
- Neubau Bauhof
- Wertansatz Bischofsschloss
- Sanierung Parkhäuser
- Grundschule Markdorf Süd
- Bahnüberführung

Sicherlich alles wichtige Projekte für die vorhandene Infrastruktur und die Entwicklung der Stadt. Jedoch ist im Hinblick auf eine gerade noch akzeptierbare Neuverschuldung der Stadt eine **zeitliche und sachliche Priorisierung der Maßnahmen unabdingbar**.

Im laufenden Verwaltungsbetrieb haben sich die Eckdaten mit der Einführung der Doppik nochmals verschlechtert bzw. sind die Anforderungen an die Haushaltsplanung weiter verschärft:

Die Erwirtschaftung des Werteverzehrs (Abschreibungen) ist im Finanzplanungszeitraum nicht immer möglich, so dass ein Fehlbetrag zu erwarten ist, der deutlich aufzeigt, dass ein **nachhaltiges Wirtschaften unter den angenommenen Voraussetzungen nicht zu leisten** ist.

Steigende Personalausgaben und ein nicht geringer werdender Bedarf an Unterhaltungs-, und Sanierungsmaßnahmen in die vorhandene Infrastruktur der Stadt engen den Handlungsspielraum der Stadt für Investitionen weiter ein.

Folgende dauerhaften Aufgaben liegen vor dem Gemeinderat und der Verwaltung:

- Regelmäßige Überprüfung des gesamten Haushalts zur Optimierung der Ausgabensituation
- Optimierung der Verwaltungsstrukturen
- Pflichtaufgaben vor Freiwilligkeitsleistungen
- Regelmäßige Überprüfung der Steuern, Gebühren und Beiträge
- Seriöse Planung und Kalkulation von investiven Maßnahmen inkl. Folgekosten (§ 12 GemHVO)

Haushalts- und Wirtschaftspläne 2022 Stadt Markdorf

- Sachliche und zeitliche Priorisierung der Maßnahmen mit Überprüfung der finanziellen Machbarkeit **im Vorfeld**
- Ausnutzung der Zuwendungsmöglichkeiten

Die großen Investitionsmaßnahmen der vergangenen Jahre konnten erfreulicherweise allesamt ohne Kreditaufnahmen finanziert werden. Auch die finanziellen Auswirkungen der Corona-Pandemie im Haushaltsjahr 2020 und 2021 konnte und wird die Stadt mit einem positiven Ergebnis überstehen. Dies ist möglich aufgrund deutlich höherer Gewerbesteuereinnahmen als geplant und auch aufgrund der sehr sparsamen Mittelbewirtschaftung. Auf der Ertrags- bzw. Einnahmeseite können durch Gebühren- und Entgeltanpassungen weitere Entlastungen des Haushalts erzielt werden. Trotzdem zeigt der Haushalt 2022 die Aufgabenstellung der Zukunft deutlich auf.

Die Finanzausstattung der Stadt Markdorf ist entscheidend von fremdbestimmten Einflüssen abhängig. Damit verbunden sind Haushaltsrisiken aus der wirtschaftlichen Entwicklung im Hinblick auf Gewerbesteuereinnahmen, staatliche Zuweisungen, künftige Tarifabschlüsse und zusätzliche Leistungsgesetze von Bund und Land.

Um auch weiterhin, langfristig den gewünschten Standard in der Stadt halten zu können, sollten die genannten Punkte im Fokus der gemeindepolitischen Entscheidungen stehen.

Markdorf, den 21.12.2021



Georg Riedmann
Bürgermeister



Michael Lissner
Fachbediensteter für das Finanzwesen

Gesamtergebnishaushalt

Haushaltsplan 2022 der Stadt Markdorf

STADT MARKDORF		Gesamtergebnishaushalt einschließlich Finanzplanung					
Stadt Markdorf							
Nr.	Bezeichnung	Ergebnis 2020	Ansatz 2021	Ansatz 2022	Plan 2023	Plan 2024	Plan 2025
1	Steuern und ähnliche Abgaben	25.678.415,91	22.314.351	26.477.344	26.963.693	27.551.556	28.340.219
3011000	Grundsteuer A	75.039,62	75.000	75.000	75.000	75.000	75.000
3012000	Grundsteuer B	2.215.737,16	2.200.000	2.230.000	2.230.000	2.230.000	2.230.000
3013000	Gewerbesteuer	8.179.986,99	7.500.000	11.000.000	11.000.000	11.000.000	11.000.000
3021000	Gemeindeanteil an der Einkommensteuer	9.403.194,12	9.591.012	10.447.115	11.073.942	11.596.298	12.327.596
3022000	Gemeindeanteil an der Umsatzsteuer	1.840.326,09	1.819.298	1.647.120	1.465.937	1.498.879	1.531.821
3031000	Vergnügungssteuer	317.042,25	320.000	200.000	200.000	200.000	200.000
3032000	Hundesteuer	43.511,78	44.000	64.000	64.000	64.000	64.000
3051000	Leistungen nach dem Familienleistungsausgleich	691.978,00	765.041	814.109	854.814	887.379	911.802
3053000	Gewerbesteuer-Kompensationszahlung	2.911.599,90	0	0	0	0	0
2	Zuweisungen und Zuwendungen, Umlagen	6.589.430,87	5.940.905	6.419.217	6.482.234	7.322.743	7.639.311
3	Aufgelöste Investitionszuwendungen und -beiträge	0,00	969.365	1.044.800	1.150.800	1.175.800	1.194.800
4	Sonstige Transfererträge	0,00	0	0	0	0	0
5	Entgelte für öffentliche Leistungen oder Einrichtungen	1.417.340,78	2.035.774	2.055.500	2.062.150	2.255.550	2.295.450
6	Sonstige privatrechtliche Leistungsentgelte	1.372.766,81	968.722	1.043.300	986.100	996.900	1.013.700
7	Kostenerstattungen und Kostenumlagen	1.230.269,27	865.960	962.270	954.900	991.900	1.026.300
8	Zinsen und ähnliche Erträge	129.765,37	118.550	120.550	115.550	110.550	105.550
9	Aktivierete Eigenleistungen und Bestandsveränderungen	0,00	0	0	0	0	0
10	Sonstige ordentliche Erträge	863.376,45	636.373	677.019	684.573	695.001	684.670
11	Ordentliche Erträge (Summe aus Nummern 1 bis 10)	37.281.365,46	33.850.000	38.800.000	39.400.000	41.100.000	42.300.000
12	Personalaufwendungen	-10.422.694,62	-10.900.000	-11.600.000	-11.830.000	-12.060.000	-12.290.000
13	Versorgungsaufwendungen	0,00	0	0	0	0	0
14	Aufwendungen für Sach- und Dienstleistungen	-4.458.218,31	-4.308.939	-4.955.570	-4.703.700	-4.565.200	-4.661.800
15	Abschreibungen	-7.272,16	-3.456.837	-3.634.708	-3.998.900	-4.085.450	-4.101.900
16	Zinsen und ähnliche Aufwendungen	-194.178,99	-171.017	-162.600	-189.600	-221.700	-218.700
17	Transferaufwendungen	-16.437.068,41	-13.278.013	-15.528.184	-16.444.122	-17.141.211	-17.598.973
18	Sonstige ordentliche Aufwendungen	-2.112.353,35	-3.335.194	-2.918.938	-3.083.678	-3.226.439	-3.178.627
19	Ordentliche Aufwendungen (Summe aus Nummern 12 bis 18)	-33.631.785,84	-35.450.000	-38.800.000	-40.250.000	-41.300.000	-42.050.000
20	Veranschlagtes ordentliches Ergebnis (Saldo aus Nummern 11 und 19)	3.649.579,62	-1.600.000	0	-850.000	-200.000	250.000
21	Außerordentliche Erträge	637.126,22	515.000	525.300	535.600	545.900	556.200
22	Außerordentliche Aufwendungen	-64.184,60	0	0	0	0	0
23	Veranschlagtes Sonderergebnis (Saldo aus Nummern 21 und 22)	572.941,62	515.000	525.300	535.600	545.900	556.200
24	Veranschlagtes Gesamtergebnis (Summe aus Nummern 20 und 23)	4.222.521,24	-1.085.000	525.300	-314.400	345.900	806.200
	nachrichtlich: Behandlung von Überschüssen und Fehlbeträgen:						
25	Abdeckung von Fehlbeträgen aus Vorjahren	0,00	0	0	0	0	0
26	Zuführung zur Rücklage aus Überschüssen des ordentlichen Ergebnisses	0,00	0	0	0	0	0
27	Minderung des Basiskapitals nach Artikel 13 Abs. 6 des Gesetzes zur Reform des Gemeindehaushaltsrechts	0,00	0	0	0	0	0
28	Entnahme aus der Rücklage aus Überschüssen des ordentlichen Ergebnisses	0,00	0	0	0	0	0
29	Verwendung des Überschusses des Sonderergebnisses zum Ausgleich des ordentlichen Ergebnisses	0,00	0	0	0	0	0
30	Zuführung zur Rücklage aus Überschüssen des Sonderergebnisses	0,00	0	0	0	0	0
31	Verrechnung eines Fehlbetrags beim Sonderergebnis mit der Rücklage aus Überschüssen des Sonderergebnisses	0,00	0	0	0	0	0
32	Verrechnung eines Fehlbetrags beim ordentlichen Ergebnis mit der Rücklage aus Überschüssen des Sonderergebnisses	0,00	0	0	0	0	0
33	Fehlbetragsvortrag auf das ordentliche Ergebnis folgender Haushaltsjahre	0,00	0	0	0	0	0
34	Verrechnung eines Fehlbetrags beim ordentlichen Ergebnis mit dem Basiskapital	0,00	0	0	0	0	0

Haushaltsplan 2022 der Stadt Markdorf



Gesamtergebnishaushalt einschließlich Finanzplanung

Stadt Markdorf

Nr.	Bezeichnung	Ergebnis 2020	Ansatz 2021	Ansatz 2022	Plan 2023	Plan 2024	Plan 2025
35	Verrechnung eines Fehlbetrags beim Sonderergebnis mit dem Basiskapital	0,00	0	0	0	0	0

Gesamtfinanzhaushalt


Haushaltsplan 2022 der Stadt Markdorf

STADT MARKDORF		Gesamtfinanzhaushalt einschließlich Finanzplanung						
Stadt Markdorf								
Nr.	Bezeichnung	Ergebnis 2020	Ansatz 2021	Ansatz 2022	VE	Plan 2023	Plan 2024	Plan 2025
1	Steuern und ähnliche Abgaben	25.906.682,79	22.314.351	26.477.344	0	26.963.693	27.551.556	28.340.219
2	Zuweisungen und Zuwendungen und allgemeine Umlagen	6.535.172,40	5.940.905	6.419.217	0	6.482.234	7.322.743	7.639.311
3	Sonstige Transfereinzahlungen	0,00	0	0	0	0	0	0
4	Entgelte für öffentliche Leistungen oder Einrichtungen	1.378.769,86	2.035.774	2.118.300	0	2.151.900	2.350.000	2.393.700
5	Sonstige privatrechtliche Leistungsentgelte	1.372.564,91	968.722	1.043.300	0	986.100	996.900	1.013.700
6	Kostenerstattungen und Kostenumlagen	1.006.463,41	865.960	962.270	0	954.900	991.900	1.026.300
7	Zinsen und ähnliche Einzahlungen	75.364,31	118.550	120.550	0	115.550	110.550	105.550
8	Sonstige haushaltswirksame Einzahlungen	572.618,47	636.373	677.019	0	684.573	695.001	684.670
9	Einzahlungen aus laufender Verwaltungstätigkeit (Summe aus Nummern 1 bis 8, ohne außerordentliche zahlungswirksame Erträge aus Vermögensveräußerung)	36.847.636,15	32.880.635	37.818.000	0	38.338.950	40.018.650	41.203.450
10	Personalauszahlungen	-10.372.220,58	-10.900.000	-11.600.000	0	-11.830.000	-12.060.000	-12.290.000
11	Versorgungsauszahlungen	0,00	0	0	0	0	0	0
12	Auszahlungen für Sach- und Dienstleistungen	-4.368.849,70	-4.308.939	-4.955.570	0	-4.703.700	-4.565.200	-4.661.800
13	Zinsen und ähnliche Auszahlungen	-194.178,99	-171.017	-162.600	0	-189.600	-221.700	-218.700
14	Transferauszahlungen (ohne Investitionszuschüsse)	-14.518.555,15	-13.278.013	-15.589.387	0	-16.503.663	-16.390.950	-16.470.421
15	Sonstige haushaltswirksame Auszahlung	-1.916.538,08	-3.287.934	-2.872.056	0	-3.010.850	-3.205.050	-3.151.950
16	Auszahlungen aus laufender Verwaltungstätigkeit (Summe aus Nummern 10 bis 15)	-31.370.342,50	-31.945.903	-35.179.613	0	-36.237.813	-36.442.900	-36.792.871
17	Zahlungsmittelüberschuss/-bedarf des Ergebnishaushalts (Saldo aus Nummern 9 und 16)	5.477.293,65	934.732	2.638.387	0	2.101.137	3.575.750	4.410.579
18	Einzahlungen aus Investitionszuwendungen	150.628,34	1.753.000	3.845.000	0	3.264.000	1.601.000	1.616.000
19	Einzahlungen aus Investitionsbeiträgen und ähnlichen Entgelte für Investitionstätigkeit	562.209,92	1.161.900	565.000	0	221.000	421.000	621.000
20	Einzahlungen aus der Veräußerung von Sachvermögen	1.236.238,77	3.088.000	2.875.300	0	1.990.600	4.545.900	4.556.200
21	Einzahlungen aus der Veräußerung von Finanzvermögen	937.774,71	0	0	0	0	0	0
22	Einzahlungen für sonstige Investitionstätigkeiten	283.751,56	446.800	449.000	0	452.000	455.000	458.000
23	Einzahlungen aus Investitionstätigkeit (Summe aus Nummern 18 bis 22)	3.170.603,30	6.449.700	7.734.300	0	5.927.600	7.022.900	7.251.200
24	Auszahlungen für den Erwerb von Grundstücken und Gebäuden	-1.606.461,18	-410.000	-700.000	0	-260.000	-320.000	-260.000
25	Auszahlungen für Baumaßnahmen	-9.944.153,93	-9.334.000	-12.636.000	-700.000	-11.210.000	-8.033.000	-7.480.000
26	Auszahlungen für den Erwerb von beweglichem Sachvermögen	-500.426,80	-1.213.000	-986.000	0	-700.000	-500.000	-435.000
27	Auszahlungen für den Erwerb von Finanzvermögen	-5.750.228,70	-3.190.600	-1.650.000	0	0	0	0
28	Auszahlungen für Investitionsförderungsmaßnahmen	-1.373.453,73	-2.656.500	-3.951.000	0	-1.912.000	-2.194.000	-1.509.000
29	Auszahlungen für den Erwerb von immateriellen Vermögensgegenständen	-21.781,32	-28.500	-6.000	0	0	0	0
30	Auszahlungen aus Investitionstätigkeit (Summe aus Nummern 24 bis 29)	-19.196.505,66	-16.832.600	-19.929.000	-700.000	-14.082.000	-11.047.000	-9.684.000
31	Veranschlagter Finanzierungsmittelüberschuss/-bedarf aus Investitionstätigkeit (Saldo aus Nummern 23 u. 30)	-16.025.902,36	-10.382.900	-12.194.700	-700.000	-8.154.400	-4.024.100	-2.432.800
32	Veranschlagter Finanzierungsmittelüberschuss /-bedarf (Saldo aus Nummern 17 und 31)	-10.548.608,71	-9.448.168	-9.556.313	-700.000	-6.053.263	-448.350	1.977.779
33	Einzahlungen aus der Aufnahme von Krediten und wirtschaftlich vergleichbaren Vorgängen für Investitionen	0,00	0	0	0	4.700.000	932.000	0
34	Auszahlungen für Tilgung von Krediten und wirtschaftlich vergleichbaren Vorgängen für Investitionen	-211.238,65	-219.600	-224.000	0	-233.000	-467.000	-468.000
35	Veranschlagt Finanz.mittelübersch./-bedarf aus Finanzierungstätigkeit (Saldo aus Nummern 33 und 34)	-211.238,65	-219.600	-224.000	0	4.467.000	465.000	-468.000
36	Veranschlagte Änderung des Finanzierungsmittelbestands zum Ende des Haushaltsjahres (Saldo aus Nummern 32 und 35)	-10.759.847,36	-9.667.768	-9.780.313	-700.000	-1.586.263	16.650	1.509.779
	nachrichtlich:	0,00	0	0	0	0	0	0
37	den voraussichtlichen Bestand an liquiden Eigenmitteln zum Jahresbeginn	18.950.000,00	12.600.000	12.040.000	0	2.259.687	673.424	690.074
38	den voraussichtlichen Bestand an inneren Darlehen zum Jahresbeginn	0,00	0	0	0	0	0	0

Haushaltsquerschnitt des Ergebnishaushalts und des Finanzhaushalts

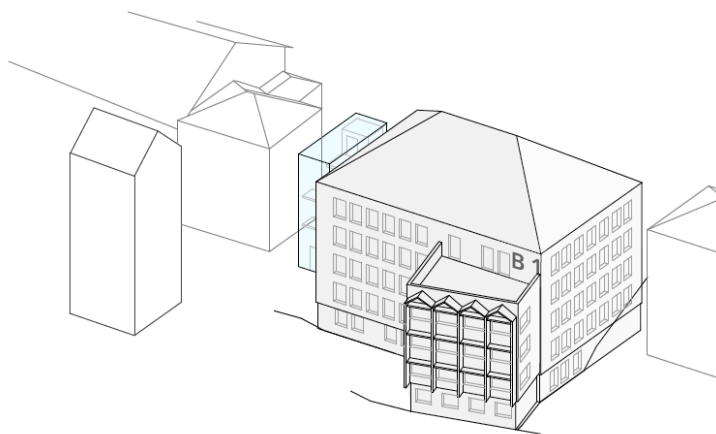
Haushaltsplan 2022 der Stadt Markdorf

Haushaltsquerschnitt Ergebnishaushalt												
Stadt Markdorf												
Produktbereich	Produktgruppe	Bezeichnung	Erträge aus Nutzungsentg., Zuwendungen, Umlagen, priv. Leistungsentg., Kostenerstatt., Kostenuml.	Sonstige Erträge	Personalaufwendungen	Aufwendungen für Sach- und Dienstleistungen	Transferaufwendungen	Sonstige Aufwendungen	Erträge aus internen Leistungen	Aufwendungen für interne Leistungen	akkulatorische Kosten	Nettoressourcenbedarf / -überschuss
11		Innere Verwaltung	1.022.500	710.919	-3.645.800	-1.013.550	-24.300	-1.398.558	2.612.500	-391.200	-40.500	-2.167.989
12		Sicherheit und Ordnung	369.500	43.900	-608.900	-411.720	-19.200	-609.200	111.200	-85.000	-252.100	-1.461.520
21	12.60	Brandschutz	207.000	0	-127.300	-317.120	-600	-499.500	102.700	-62.000	-252.100	-948.920
25		Schulträgeraufgaben	241.150	0	-606.900	-521.800	-1.500	-1.018.500	130.500	-270.800	0	-2.047.850
26		Museen, Archiv, Zoo	0	0	0	-5.900	0	-10.800	0	-1.500	0	-18.200
27		Theater, Konzerte, Musikschulen	0	0	0	-2.100	-208.000	-4.300	0	-142.900	0	-357.300
28		Volkshochschulen, Bibliotheken, kulturpädagogische Einrichtungen	0	0	0	0	-1.000	-214.200	0	-4.300	0	-219.500
29		Sonstige Kulturpflege	4.400	0	-92.800	-41.400	-24.700	-98.700	3.300	-25.700	0	-275.600
31		Förderung von Kirchengemeinden und sonstigen Religionsgemeinschaften	0	0	0	-12.200	-900	0	0	0	0	-13.100
36		Soziale Hilfen	394.600	0	-113.100	-197.200	-221.500	-53.650	19.300	-169.600	-1.000	-342.150
41		Kinder-, Jugend- und Familienhilfe	3.952.420	0	-5.549.400	-727.700	-763.300	-707.000	165.100	-619.100	-589.300	-4.838.280
42		Tageseinrichtungen für Kinder und Tagespflege	3.911.920	0	-5.433.500	-644.300	-761.000	-682.900	165.100	-607.700	-589.300	-4.641.680
51		Gesundheitsdienste	0	0	0	-12.100	-3.500	-6.000	0	-8.700	0	-30.300
52		Sport und Bäder	14.300	0	-22.500	-181.700	-65.800	-126.500	0	-62.800	-11.600	-456.600
53	42.41	Sportstätten	14.300	0	-22.500	-181.700	-4.900	-126.500	0	-56.000	-11.600	-388.900
54		Räumliche Planung und Entwicklung	12.200	0	-221.900	-169.200	0	-34.550	24.200	-6.200	0	-395.450
55		Bauen und Wohnen	262.000	0	-212.900	-14.600	-56.100	-3.400	0	-4.900	0	-29.900
57		Ver- und Entsorgung	0	447.800	0	0	0	-56.100	0	0	0	391.700
61	54.70	Verkehrsflächen und -anlagen, ÖPNV	1.002.200	0	-137.500	-1.039.600	-6.100	-1.908.606	20.500	-794.400	0	-2.863.506
61	55.30	Verkehrsbetriebe/ÖPNV	37.700	0	0	-1.500	0	-137.100	0	-100	0	-101.000
61	61.10	Natur- und Landschaftspflege, Friedhofswesen	707.100	0	-228.000	-425.200	-2.700	-183.650	13.600	-433.800	-80.250	-632.900
61	61.20	Friedhofs- und Bestattungswesen	249.400	0	0	-150.700	-200	-60.500	0	-149.800	-74.350	-186.150
61	61.20	Wirtschaft und Tourismus	22.700	0	-160.300	-179.600	-196.900	-76.150	27.700	-107.000	-68.600	-738.150
61	61.20	Allgemeine Finanzwirtschaft	3.520.017	26.597.594	0	0	-13.932.684	-206.382	0	0	0	15.978.545
61	61.20	Steuern, allgemeine Zuweisungen, allgemeine Umlagen	3.520.017	26.477.344	0	0	-13.932.684	0	0	0	0	16.064.677
61	61.20	Sonstige allgemeine Finanzwirtschaft	0	120.250	0	0	0	-206.382	0	0	0	-86.132
		Summe	11.525.087	27.800.213	-11.600.000	-4.955.570	-15.528.184	-6.716.246	3.127.900	-3.127.900	-1.043.350	-518.050

 Haushaltsquerschnitt Finanzhaushalt Stadt Markdorf									
Teilhaushalt	Bezeichnung	anteiliger Zahlungsmittelüberschuss/-bedarf aus lfd. Verwaltungstätigkeit	Einzahlungen aus Investitionstätigkeit	Auszahlungen aus Investitionstätigkeit	anteiliger veranschlagter Finanzierungsmitteleüberschuss- / bedarf	Einzahlungen aus Finanzierungstätigkeit	Auszahlungen aus Finanzierungstätigkeit	anteiliger veranschlagter Finanzierungsmitteleüberschuss- / bedarf	Verpflichtungsermächtigungen
1	Innere Verwaltung	-4.133.931	3.962.300	-3.516.500	-3.688.131	0	0	-3.688.131	0
2	Sicherheit und Ordnung	-945.520	170.000	-200.500	-976.020	0	0	-976.020	0
3	Schulen	-1.700.250	1.489.000	-6.802.500	-7.013.750	0	0	-7.013.750	0
4	Sport, Kultur und Soziales	-4.475.430	824.000	-4.198.500	-7.849.930	0	0	-7.849.930	0
5	Bauen und Umwelt	-1.532.006	1.279.000	-4.082.000	-4.335.006	0	0	-4.335.006	-700.000
6	Wirtschaft und Tourismus	-538.700	10.000	-129.000	-657.700	0	0	-657.700	0
7	Allgemeine Finanzwirtschaft	15.964.224	0	-1.000.000	14.964.224	0	-224.000	14.740.224	0
	Summe	2.638.387	7.734.300	-19.929.000	-9.556.313	0	-224.000	-9.780.313	-700.000

Teilhaushalt 1

Innere Verwaltung



Baustein 1 - Variante

Bestandssanierung

- Sanierung + Umgestaltung Fassade und Dach
- Treppenhaus und Aufzug in freistehenden gläsernen Anbau
- Ertüchtigung Rohbau (Brandschutz)
- Ertüchtigung bestehende Treppe
- Abschnittsweise Sanierung Innenausbau
- Haustechnik neu
- in Anbau nur Fassadensanierung

Bestandssanierung im laufenden Betrieb, mit Einschränkungen

BGF: 2.730 m²

BRI: 9.000 m³

NF (Büronutzung): 1.620 m²

Baukosten (KGr. 300+400) brutto: ca. 4.800.000,-



Teilhaushalt 1

Kostenstelle	Kostenträger	Bezeichnung Kostenstelle
111000	11100000	Gemeindeorgane
111001	11100000	Ortsverwaltungen
111401	11140300	Personalrat
112100	11110000	Hauptamt
	11210000	Personalwesen
112000	11200000	Organisation und EDV
	11220000	Einwohnerwesen
112101	11210300	Auszubildende
112200	11220000	Finanzverwaltung
112201	11220000	Stadtkasse
112400	11240000	Stadtbauamt
112401	11240300	Liegenschaftsverwaltung / Gebäudemanagement
112404	11240300	Rathaus
112405	11240300	Bischofschloss
112408	11240300	Vereinshaus Marktstraße 1
112421	11240300	Hauptstraße 14
112423	11240300	Jahnstraße 2
112424	11240300	Pfannenstiel 5a
112425	11240300	Ravensburger Straße 17
112426	11240300	Ravensburger Straße 19 „Turmstube“
112427	11240300	Rudolf-Diesel-Str. 13 A
112428	11240300	Spitalstraße 3 „Waldseer Hof“
112429	11240300	Spitalstraße 11 „Altes Kloster“
112430	11240300	Aussichtsturm
112431	11240300	Weinsteig 2
112434	11240300	Bussenstraße 4
112435	11240300	Schulgasse 2 (ohne Anteil KITA)
112437	11240300	Marktplatz 8 „Adler“
112438	11240300	Hexenturm

112439	11240300	Schlossweg 14 „Alte Kaplanei“
112440	11240300	Schlossweg 20
112441	11240300	Schlossweg 10
112442	11240300	Marktstraße 17 „Dosch-Haus“
112443	11240300	Ensisheimer Straße 7
112450	11240300	sonstige Gebäude
112500	11250000	Stadtgärtnerei
112501	11250000	Bauhof
112509	11250000	sonstige Fahrzeuge Stadtgärtnerei
112510	11250000	sonstige Fahrzeuge Bauhof
112511	11250000	FN-M 632, Radlader KRAMER Zugmaschine
112512	11250000	FN-M 633, Anhänger MÜLLER-MITTELTHAL DC Kipper
112513	11250000	FN-SZ 363, Anhänger HIRTH Kipper
112514	11250000	Kettenbagger, NEUSON ET 35
112515	11250000	FN-GK 246, Anhänger KAESER Kompressor
112516	11250000	FN-AB 179, Anhänger TREBINER Signalwagen
112517	11250000	Spindelmäher, JOHN DEERE, Typ 1905-S
112518	11250000	Sichelmäher, JOHN DEERE, Typ 1505-S
112519	11250000	FN-BM 1829, LKW MERCEDES-BENZ Axor Kipper
112520	11250000	FN-QE 803, Anhänger Häcksler
112521	11250000	FN-ZB 340, LKW MERCEDES-BENZ Unimog U 400
112523	11250000	Teleskoplader KRAMER 1245
112525	11250000	FN-WW 40, Anhänger HUMBAUR Stromaggregat
112526	11250000	FN-WW 90, PKW VW Caddy
112527	11250000	FN-BM 140, PKW VW Caddy
112528	11250000	FN-KA 303, PKW VW Bus T5 Kipper
112529	11250000	FN-SO 210, Zugmaschine JOHN-DEERE
112530	11250000	FN-M 185, PKW VW Caddy
112531	11250000	FN-M 785, Zugmaschine HANSA APZ 1003 L
112532	11250000	FN-M 685, PKW PIAGGIO Porter Kipper
112533	11250000	FN-M 485, PKW VW Bus T6 Kipper
112534	11250000	FN-M 357, Anhänger WM Meyer

112535	11250000	FN-HF 827, PKW PIAGGIO Porter Kipper Extra SL
112536	11250000	FN-MA 3456, LKW VW Crafter
112537	11250000	FN-M 358, PKW VW Caddy
112538	11250000	FN-M 359, Anhänger STEMA
112540	11250000	FN-AC 25, VW Transporter
112600	11260000	Zentrale Dienstleistungen
113000	11300000	Presse- und Öffentlichkeitsarbeit (Amtsblatt)
113300	11330000	Grundstücksmanagement

Haushaltsplan 2022 der Stadt Markdorf



Teilergebnishaushalt einschließlich Finanzplanung Teilhaushalt 1 Innere Verwaltung

Stadt Markdorf

Nr.	Bezeichnung	Ergebnis 2020	Ansatz 2021	Ansatz 2022	Plan 2023	Plan 2024	Plan 2025
1	Steuern und ähnliche Abgaben	0,00	0	0	0	0	0
2	Zuweisungen und Zuwendungen, Umlagen	17.466,97	0	0	0	0	0
3	Aufgelöste Investitionszuwendungen und -beiträge	0,00	27.040	0	51.500	51.500	55.500
4	Sonstige Transfererträge	0,00	0	0	0	0	0
5	Entgelte für öffentliche Leistungen oder Einrichtungen	8.928,28	8.800	9.000	9.100	9.400	9.500
6	Sonstige privatrechtliche Leistungsentgelte	643.727,19	617.839	584.200	602.000	605.200	614.800
7	Kostenerstattungen und Kostenumlagen	521.880,71	406.300	429.300	437.800	445.700	453.900
8	Zinsen und ähnliche Erträge	571,57	300	300	300	300	300
9	Aktivierete Eigenleistungen und Bestandveränderungen	0,00	0	0	0	0	0
10	Sonstige ordentliche Erträge	106.454,52	154.373	185.319	183.273	184.101	164.170
11	Anteilige ordentliche Erträge (Summe aus Nummern 1 bis 10)	1.299.029,24	1.214.652	1.208.119	1.283.973	1.296.201	1.298.170
12	Personalaufwendungen	-3.524.690,50	-3.468.400	-3.645.800	-3.716.100	-3.788.000	-3.858.400
13	Versorgungsaufwendungen	0,00	0	0	0	0	0
14	Aufwendungen für Sach- und Dienstleistungen	-1.073.968,31	-1.000.650	-1.013.550	-953.000	-961.900	-978.400
15	Abschreibungen	-947,55	-707.885	-740.158	-718.300	-707.850	-695.800
16	Zinsen und ähnliche Aufwendungen	-682,16	-3.000	-3.100	-3.100	-3.200	-3.200
17	Transferaufwendungen	-21.716,19	-25.300	-24.300	-24.700	-25.300	-25.700
18	Sonstige ordentliche Aufwendungen	-731.355,46	-776.110	-655.300	-756.350	-769.250	-782.350
19	Anteilige ordentliche Aufwendungen (Summe aus Nummern 12 bis 18)	-5.353.360,17	-5.981.345	-6.082.208	-6.171.550	-6.255.500	-6.343.850
20	Anteiliges veranschlagtes ordentliches Ergebnis (Summe aus Nummern 11 und 19)	-4.054.330,93	-4.766.693	-4.874.089	-4.887.577	-4.959.299	-5.045.680
21	Erträge aus internen Leistungen	2.418.301,19	2.466.365	2.612.500	2.663.000	2.716.100	2.768.600
22	Aufwendungen für interne Leistungen	-363.960,39	-283.800	-391.200	-398.400	-406.300	-414.300
23	kalkulatorische Kosten	0,00	-25.800	-40.500	-41.000	-38.700	-36.275
24	Veranschlagtes kalkulatorisches Ergebnis (Saldo aus Nummern 21 bis 23)	2.054.340,80	2.156.765	2.180.800	2.223.600	2.271.100	2.318.025
25	Veranschlagter Nettoressourcenbedarf/-überschuss (Summe aus Nummer 20 und 24)	-1.999.990,13	-2.609.928	-2.693.289	-2.663.977	-2.688.199	-2.727.655

Haushaltsplan 2022 der Stadt Markdorf



Teilfinanzhaushalt einschließlich Finanzplanung Teilhaushalt 1 Innere Verwaltung

Stadt Markdorf

Nr.	Bezeichnung	Ergebnis 2020	Ansatz 2021	Ansatz 2022	VE	Plan 2023	Plan 2024	Plan 2025
1	Summe der Einzahlungen aus laufender Verwaltungstätigkeit (ohne außerordentliche zahlungswirksame Erträge aus Vermögensveräußerung)	1.195.657,45	1.187.612	1.208.119	0	1.232.473	1.244.701	1.242.670
2	Summe der Auszahlungen aus laufender Verwaltungstätigkeit	-5.167.185,93	-5.273.460	-5.342.050	0	-5.453.250	-5.547.650	-5.648.050
3	Intelligenter Zahlungsmittelüberschuss/-bedarf des Ergebnishaushalts (Saldo aus Nummern 1 und 2)	-3.971.528,48	-4.085.848	-4.133.931	0	-4.220.777	-4.302.949	-4.405.380
4	Einzahlungen aus Investitionszuwendungen	1.915,22	612.000	1.087.000	0	1.523.000	0	0
5	Einzahlungen aus Investitionsbeiträgen und ähnlichen Entgelten für Investitionstätigkeit	0,00	0	0	0	0	0	0
6	Einzahlungen aus der Veräußerung von Sachvermögen	1.236.238,77	3.088.000	2.875.300	0	1.990.600	4.545.900	4.556.200
7	Einzahlungen aus der Veräußerung von Finanzvermögen	0,00	0	0	0	0	0	0
8	Einzahlungen für sonstige Investitionstätigkeit	900,00	0	0	0	0	0	0
9	Einzahlungen aus Investitionstätigkeit (Summe aus Nummern 4 bis 8)	1.239.053,99	3.700.000	3.962.300	0	3.513.600	4.545.900	4.556.200
10	Auszahlungen für den Erwerb von Grundstücken und Gebäuden	-1.264.868,52	-400.000	-590.000	0	-250.000	-310.000	-250.000
11	Auszahlungen für Baumaßnahmen	-126.287,44	-2.685.000	-2.565.000	0	-2.560.000	-85.000	0
12	Auszahlungen für den Erwerb von beweglichem Sachvermögen	-271.121,70	-77.000	-361.500	0	-234.500	-154.500	-159.500
13	Auszahlungen für den Erwerb von Finanzvermögen	0,00	0	0	0	0	0	0
14	Auszahlungen für Investitionsförderungsmaßnahmen	0,00	-50.000	0	0	0	0	0
15	Auszahlungen für den Erwerb von immateriellen Vermögensgegenständen	-21.781,32	-22.500	0	0	0	0	0
16	Auszahlungen aus Investitionstätigkeit (Summe aus Nummern 10 bis 15)	-1.684.058,98	-3.234.500	-3.516.500	0	-3.044.500	-549.500	-409.500
17	Intelligenter veranschlagter Finanzierungsmittelüberschuss/-bedarf aus Investitionstätigkeit (Saldo aus Numern 9 und 16)	-445.004,99	465.500	445.800	0	469.100	3.996.400	4.146.700
18	Intelligenter veranschlagter Finanzierungsmittel-(Saldo aus Nummern 3 und 17)	-4.416.533,47	-3.620.348	-3.688.131	0	-3.751.677	-306.549	-258.680

Haushaltsplan 2022 der Stadt Markdorf



**Teilergebnishaushalt einschließlich Finanzplanung
Produktbereich 11 Innere Verwaltung**

Stadt Markdorf

Nr.	Bezeichnung	Ergebnis 2020	Ansatz 2021	Ansatz 2022	Plan 2023	Plan 2024	Plan 2025
1	Steuern und ähnliche Abgaben	0,00	0	0	0	0	0
2	Zuweisungen und Zuwendungen, Umlagen	17.466,97	0	0	0	0	0
3	Aufgelöste Investitionszuwendungen und -beiträge	0,00	27.040	0	51.500	51.500	55.500
4	Sonstige Transfererträge	0,00	0	0	0	0	0
5	Entgelte für öffentliche Leistungen oder Einrichtungen	8.928,28	8.800	9.000	9.100	9.400	9.500
6	Sonstige privatrechtliche Leistungsentgelte	643.727,19	617.839	584.200	602.000	605.200	614.800
7	Kostenerstattungen und Kostenumlagen	521.880,71	406.300	429.300	437.800	445.700	453.900
8	Zinsen und ähnliche Erträge	571,57	300	300	300	300	300
9	Aktiviere Eigenleistungen und Bestandveränderungen	0,00	0	0	0	0	0
10	Sonstige ordentliche Erträge	106.454,52	154.373	185.319	183.273	184.101	164.170
11	Anteilige ordentliche Erträge (Summe aus Nummern 1 bis 10)	1.299.029,24	1.214.652	1.208.119	1.283.973	1.296.201	1.298.170
12	Personalaufwendungen	-3.524.690,50	-3.468.400	-3.645.800	-3.716.100	-3.788.000	-3.858.400
13	Versorgungsaufwendungen	0,00	0	0	0	0	0
14	Aufwendungen für Sach- und Dienstleistungen	-1.073.968,31	-1.000.650	-1.013.550	-953.000	-961.900	-978.400
15	Abschreibungen	-947,55	-707.885	-740.158	-718.300	-707.850	-695.800
16	Zinsen und ähnliche Aufwendungen	-682,16	-3.000	-3.100	-3.100	-3.200	-3.200
17	Transferaufwendungen	-21.716,19	-25.300	-24.300	-24.700	-25.300	-25.700
18	Sonstige ordentliche Aufwendungen	-731.355,46	-776.110	-655.300	-756.350	-769.250	-782.350
19	Anteilige ordentliche Aufwendungen (Summe aus Nummern 12 bis 18)	-5.353.360,17	-5.981.345	-6.082.208	-6.171.550	-6.255.500	-6.343.850
20	Anteiliges veranschlagtes ordentliches Ergebnis (Summe aus Nummern 11 und 19)	-4.054.330,93	-4.766.693	-4.874.089	-4.887.577	-4.959.299	-5.045.680
21	Erträge aus internen Leistungen	2.418.301,19	2.466.365	2.612.500	2.663.000	2.716.100	2.768.600
22	Aufwendungen für interne Leistungen	-363.960,39	-283.800	-391.200	-398.400	-406.300	-414.300
23	kalkulatorische Kosten	0,00	-25.800	-40.500	-41.000	-38.700	-36.275
24	Veranschlagtes kalkulatorisches Ergebnis (Saldo aus Nummern 21 bis 23)	2.054.340,80	2.156.765	2.180.800	2.223.600	2.271.100	2.318.025
25	Veranschlagter Nettoressourcenbedarf/-überschuss (Summe aus Nummer 20 und 24)	-1.999.990,13	-2.609.928	-2.693.289	-2.663.977	-2.688.199	-2.727.655

Haushaltsplan 2022 der Stadt Markdorf


Teilfinanzhaushalt einschließlich Finanzplanung
Produktbereich 11 Innere Verwaltung

Stadt Markdorf

Nr.	Bezeichnung	Ergebnis 2020	Ansatz 2021	Ansatz 2022	VE	Plan 2023	Plan 2024	Plan 2025
1	Summe der Einzahlungen aus laufender Verwaltungstätigkeit (ohne außerordentliche zahlungswirksame Erträge aus Vermögensveräußerung)	1.195.657,45	1.187.612	1.208.119	0	1.232.473	1.244.701	1.242.670
2	Summe der Auszahlungen aus laufender Verwaltungstätigkeit	-5.167.185,93	-5.273.460	-5.342.050	0	-5.453.250	-5.547.650	-5.648.050
3	Intelligenter Zahlungsmittelüberschuss/-bedarf des Ergebnishaushalts (Saldo aus Nummern 1 und 2)	-3.971.528,48	-4.085.848	-4.133.931	0	-4.220.777	-4.302.949	-4.405.380
4	Einzahlungen aus Investitionszuwendungen	1.915,22	612.000	1.087.000	0	1.523.000	0	0
5	Einzahlungen aus Investitionsbeiträgen und ähnlichen Entgelten für Investitionstätigkeit	0,00	0	0	0	0	0	0
6	Einzahlungen aus der Veräußerung von Sachvermögen	1.236.238,77	3.088.000	2.875.300	0	1.990.600	4.545.900	4.556.200
7	Einzahlungen aus der Veräußerung von Finanzvermögen	0,00	0	0	0	0	0	0
8	Einzahlungen für sonstige Investitionstätigkeit	900,00	0	0	0	0	0	0
9	Einzahlungen aus Investitionstätigkeit (Summe aus Nummern 4 bis 8)	1.239.053,99	3.700.000	3.962.300	0	3.513.600	4.545.900	4.556.200
10	Auszahlungen für den Erwerb von Grundstücken und Gebäuden	-1.264.868,52	-400.000	-590.000	0	-250.000	-310.000	-250.000
11	Auszahlungen für Baumaßnahmen	-126.287,44	-2.685.000	-2.565.000	0	-2.560.000	-85.000	0
12	Auszahlungen für den Erwerb von beweglichem Sachvermögen	-271.121,70	-77.000	-361.500	0	-234.500	-154.500	-159.500
13	Auszahlungen für den Erwerb von Finanzvermögen	0,00	0	0	0	0	0	0
14	Auszahlungen für Investitionsförderungsmaßnahmen	0,00	-50.000	0	0	0	0	0
15	Auszahlungen für den Erwerb von immateriellen Vermögensgegenständen	-21.781,32	-22.500	0	0	0	0	0
16	Auszahlungen aus Investitionstätigkeit (Summe aus Nummern 10 bis 15)	-1.684.058,98	-3.234.500	-3.516.500	0	-3.044.500	-549.500	-409.500
17	Intelligenter veranschlagter Finanzierungsmittelüberschuss/-bedarf aus Investitionstätigkeit (Saldo aus Nummern 9 und 16)	-445.004,99	465.500	445.800	0	469.100	3.996.400	4.146.700
18	Intelligenter veranschlagter Finanzierungsmittel-Saldo aus Nummern 3 und 17)	-4.416.533,47	-3.620.348	-3.688.131	0	-3.751.677	-306.549	-258.680

Teilhaushalt 1 Innere Verwaltung**Produktgruppe 11.10 Gemeindeorgane, Ortschaftsverfassung****Produkt 11100000 Steuerung****Kurzbeschreibung**

Personen und Gremien, die die Kommune steuern (Bürgermeister, Gemeinderat, Ortschaftsrat und Ausschüsse). Künftig wird hierunter auch der noch einzurichtende Jugendgemeinderat bzw. dessen informeller Vorläufer abgebildet.

Fassung von Beschlüssen und Zielvereinbarungen durch die politischen Entscheidungsträger

Vertretung und Repräsentation der Stadt und der Verwaltung durch

- Bürgermeister Georg Riedmann (wiedergewählt zur zweiten Amtszeit am 27.06.2021) und
- Gemeinderat (zuletzt gewählt am 26.05.2019)

Im Jahr 2022 stehen keine turnusmäßigen Wahlen der Gemeindeorgane an.

Kennzahlen**Anzahl der Sitzungstermine**

Jahr	GR	TA	OR	Summe
2013	23	8	14	45
2014	28	10	17	55
2015	27	11	14	52
2016	29	11	11	51
2017	27	12	11	50
2018	34	11	10	55
2019	24	11	13	48
2020	17	12	10	39
2021*	8	8	8	24

* bis August

Der Stadtrat setzt sich aktuell aus folgenden Personen zusammen:

Stadträtin	Cornelia	Achilles
Stadtrat	Uwe	Achilles
Stadtrat	Jonas	Alber
Stadträtin	Johanna	Bischofberger
Stadtrat	Dietmar	Bitzenhofer
Stadtrat	Peter	Blezinger
Stadtrat	Bernd	Brielmayer
Stadträtin	Susanne	Deiters-Wälischmiller
Stadtrat	Dr. Markus	Gantert
Stadtrat	Dr. Bernhard	Grafmüller
Stadträtin	Lisa	Gretscher
Stadtrat	Rolf	Haas
Stadtrat	Markus	Heimgartner
Stadtrat	Arnold	Holstein
Stadträtin	Martina	Koners-Kannegießer
Stadträtin	Kerstin	Mock
Stadtrat	Joachim	Mutschler
Stadtrat	Jens	Neumann
Stadträtin	Christiane	Oßwald
Stadtrat	Simon	Pfluger
Bürgermeister	Georg	Riedmann
Stadträtin	Sandra	Steffelin
Stadträtin	Susanne	Sträble
Stadtrat	Alfons	Viellieber
Stadtrat	Erich	Wild
Stadtrat	Wolfgang	Zimmermann

Haushaltsplan 2022 der Stadt Markdorf



Teilergebnishaushalt einschließlich Finanzplanung
Produktgruppe 1110 Gemeindeorgane, Ortschaftsverfassung - [THH 1]

Stadt Markdorf

Nr.	Bezeichnung	Ergebnis 2020	Ansatz 2021	Ansatz 2022	Plan 2023	Plan 2024	Plan 2025
1	Steuern und ähnliche Abgaben	0,00	0	0	0	0	0
2	Zuweisungen und Zuwendungen, Umlagen	0,00	0	0	0	0	0
3	Aufgelöste Investitionszuwendungen und -beiträge	0,00	0	0	0	0	0
4	Sonstige Transfererträge	0,00	0	0	0	0	0
5	Entgelte für öffentliche Leistungen oder Einrichtungen	0,00	0	0	0	0	0
6	Sonstige privatrechtliche Leistungsentgelte	9.415,61	2.000	2.400	2.400	2.600	2.600
7	Kostenerstattungen und Kostenumlagen	21.113,94	26.200	26.800	27.300	27.800	28.200
8	Zinsen und ähnliche Erträge	0,00	0	0	0	0	0
9	Aktivierete Eigenleistungen und Bestandveränderungen	0,00	0	0	0	0	0
10	Sonstige ordentliche Erträge	0,00	0	0	0	0	0
11	Anteilige ordentliche Erträge (Summe aus Nummern 1 bis 10)	30.529,55	28.200	29.200	29.700	30.400	30.800
12	Personalaufwendungen	-332.665,07	-301.600	-399.400	-407.300	-415.300	-423.300
13	Versorgungsaufwendungen	0,00	0	0	0	0	0
14	Aufwendungen für Sach- und Dienstleistungen	-61.015,73	-111.000	-108.600	-106.000	-108.200	-110.100
15	Abschreibungen	0,00	-10.200	-16.300	-16.300	-16.300	-16.300
16	Zinsen und ähnliche Aufwendungen	0,00	0	0	0	0	0
17	Transferaufwendungen	-11.076,65	0	0	0	0	0
18	Sonstige ordentliche Aufwendungen	-173.820,23	-115.800	-107.000	-120.500	-122.800	-125.100
19	Anteilige ordentliche Aufwendungen (Summe aus Nummern 12 bis 18)	-578.577,68	-538.600	-631.300	-650.100	-662.600	-674.800
20	Anteiliges veranschlagtes ordentliches Ergebnis (Summe aus Nummern 11 und 19)	-548.048,13	-510.400	-602.100	-620.400	-632.200	-644.000
21	Erträge aus internen Leistungen	121.114,81	122.050	128.400	131.000	133.500	136.100
22	Aufwendungen für interne Leistungen	-86.761,36	-96.950	-97.800	-99.700	-101.800	-103.800
23	kalkulatorische Kosten	0,00	0	0	0	0	0
24	Veranschlagtes kalkulatorisches Ergebnis (Saldo aus Nummern 21 bis 23)	34.353,45	25.100	30.600	31.300	31.700	32.300
25	Veranschlagter Nettoressourcenbedarf/-überschuss (Summe aus Nummer 20 und 24)	-513.694,68	-485.300	-571.500	-589.100	-600.500	-611.700

Erläuterungen

Erläuterung zu 1110

Zu Position:

Sachkonto 4271101

Städtepartnerschaft 5.000 €
 Schüleraustausch 5.000 €

Zu Position:

Sachkonto 4271107

Jugendgemeinderat 15.000 €

Zu Position:

Sachkonto 4421000

ehrenamtliche Entschädigung 91.800 €

Haushaltsplan 2022 der Stadt Markdorf



Teilfinanzhaushalt einschließlich Finanzplanung Produktgruppe 1110 Gemeindeorgane, Ortschaftsverfassung - [THH 1]

Stadt Markdorf

Nr.	Bezeichnung	Ergebnis 2020	Ansatz 2021	Ansatz 2022	VE	Plan 2023	Plan 2024	Plan 2025
1	Summe der Einzahlungen aus laufender Verwaltungstätigkeit (ohne außerordentliche zahlungswirksame Erträge aus Vermögensveräußerung)	18.079,55	28.200	29.200	0	29.700	30.400	30.800
2	Summe der Auszahlungen aus laufender Verwaltungstätigkeit	-565.146,45	-528.400	-615.000	0	-633.800	-646.300	-658.500
3	Intelligenter Zahlungsmittelüberschuss/-bedarf des Ergebnishaushalts (Saldo aus Nummern 1 und 2)	-547.066,90	-500.200	-585.800	0	-604.100	-615.900	-627.700
4	Einzahlungen aus Investitionszuwendungen	0,00	0	0	0	0	0	0
5	Einzahlungen aus Investitionsbeiträgen und ähnlichen Entgelten für Investitionstätigkeit	0,00	0	0	0	0	0	0
6	Einzahlungen aus der Veräußerung von Sachvermögen	0,00	0	0	0	0	0	0
7	Einzahlungen aus der Veräußerung von Finanzvermögen	0,00	0	0	0	0	0	0
8	Einzahlungen für sonstige Investitionstätigkeit	0,00	0	0	0	0	0	0
9	Einzahlungen aus Investitionstätigkeit (Summe aus Nummern 4 bis 8)	0,00	0	0	0	0	0	0
10	Auszahlungen für den Erwerb von Grundstücken und Gebäuden	0,00	0	0	0	0	0	0
11	Auszahlungen für Baumaßnahmen	0,00	0	0	0	0	0	0
12	Auszahlungen für den Erwerb von beweglichem Sachvermögen	0,00	-15.000	-20.000	0	-5.000	-5.000	-5.000
13	Auszahlungen für den Erwerb von Finanzvermögen	0,00	0	0	0	0	0	0
14	Auszahlungen für Investitionsförderungsmaßnahmen	0,00	0	0	0	0	0	0
15	Auszahlungen für den Erwerb von immateriellen Vermögensgegenständen	0,00	0	0	0	0	0	0
16	Auszahlungen aus Investitionstätigkeit (Summe aus Nummern 10 bis 15)	0,00	-15.000	-20.000	0	-5.000	-5.000	-5.000
17	Intelligenter veranschlagter Finanzierungsmittelüberschuss/-bedarf aus Investitionstätigkeit (Saldo aus Nummern 9 und 16)	0,00	-15.000	-20.000	0	-5.000	-5.000	-5.000
18	Intelligenter veranschlagter Finanzierungsmittel-Saldo aus Nummern 3 und 17)	-547.066,90	-515.200	-605.800	0	-609.100	-620.900	-632.700

**Einzeldarstellung der Investitionsmaßnahmen
Produktgruppe 1110 Gemeindeorgane, Ortschaftsverfassung - [THH 1]**

Stadt Markdorf

Investition B-1110-001 Erwerb bewegl. Vermögen Steuerung

Nr.	Investitionsmaßnahmen Einzahlungs- und Auszahlungsarten	Gesamtang. z. Maßnahme -nachrichtl.-	Bisher finanziert	Ermächtigungs übertragungen aus Vorvorj.	Ergebnis 2020	Ansatz 2021	Ansatz 2022	VE
9	Auszahlungen für den Erwerb von beweglichem Sachvermögen	0	0,00	0	0,00	-15.000	-20.000	0
13	Summe der Auszahlungen aus Investitionstätigkeit (Summe aus Nummern 7 bis 12)	0	0,00	0	0,00	-15.000	-20.000	0
14	Saldo aus Investitionstätigkeit (Saldo aus Nummern 6 und 13)	0	0,00	0	0,00	-15.000	-20.000	0
16	Gesamtkosten der Maßnahme (Summe aus Nummern 13 und 15)	0	0,00	0	0,00	-15.000	-20.000	0

Haushaltsplan 2022 der Stadt Markdorf



**Teilergebnishaushalt einschließlich Finanzplanung
Kostenstelle 111000 Gemeindeorgane**

Stadt Markdorf

Nr.	Bezeichnung	Ergebnis 2020	Ansatz 2021	Ansatz 2022	Plan 2023	Plan 2024	Plan 2025
1	Steuern und ähnliche Abgaben	0,00	0	0	0	0	0
2	Zuweisungen und Zuwendungen, Umlagen	0,00	0	0	0	0	0
3	Aufgelöste Investitionszuwendungen und -beiträge	0,00	0	0	0	0	0
4	Sonstige Transfererträge	0,00	0	0	0	0	0
5	Entgelte für öffentliche Leistungen oder Einrichtungen	0,00	0	0	0	0	0
6	Sonstige privatrechtliche Leistungsentgelte	9.415,61	2.000	2.400	2.400	2.600	2.600
7	Kostenerstattungen und Kostenumlagen	21.104,40	26.200	26.800	27.300	27.800	28.200
8	Zinsen und ähnliche Erträge	0,00	0	0	0	0	0
9	Aktiviert Eigenleistungen und Bestandveränderungen	0,00	0	0	0	0	0
10	Sonstige ordentliche Erträge	0,00	0	0	0	0	0
11	Anteilige ordentliche Erträge (Summe aus Nummern 1 bis 10)	30.520,01	28.200	29.200	29.700	30.400	30.800
12	Personalaufwendungen	-319.129,40	-288.500	-385.900	-393.600	-401.300	-409.000
13	Versorgungsaufwendungen	0,00	0	0	0	0	0
14	Aufwendungen für Sach- und Dienstleistungen	-59.859,77	-99.200	-96.100	-93.900	-95.800	-97.600
15	Abschreibungen	0,00	-2.400	-8.500	-8.500	-8.500	-8.500
16	Zinsen und ähnliche Aufwendungen	0,00	0	0	0	0	0
17	Transferaufwendungen	-11.076,65	0	0	0	0	0
18	Sonstige ordentliche Aufwendungen	-172.656,46	-113.650	-104.900	-118.200	-120.500	-122.800
19	Anteilige ordentliche Aufwendungen (Summe aus Nummern 12 bis 18)	-562.722,28	-503.750	-595.400	-614.200	-626.100	-637.900
20	Anteiliges veranschlagtes ordentliches Ergebnis (Summe aus Nummern 11 und 19)	-532.202,27	-475.550	-566.200	-584.500	-595.700	-607.100
21	Erträge aus internen Leistungen	120.877,73	120.800	128.100	130.700	133.200	135.800
22	Aufwendungen für interne Leistungen	-7.143,45	-14.200	-13.400	-13.600	-14.000	-14.300
23	kalkulatorische Kosten	0,00	0	0	0	0	0
24	Veranschlagtes kalkulatorisches Ergebnis (Saldo aus Nummern 21 bis 23)	113.734,28	106.600	114.700	117.100	119.200	121.500
25	Veranschlagter Nettoressourcenbedarf/-überschuss (Summe aus Nummer 20 und 24)	-418.467,99	-368.950	-451.500	-467.400	-476.500	-485.600

Haushaltsplan 2022 der Stadt Markdorf



Teilfinanzhaushalt einschließlich Finanzplanung Kostenstelle 111000 Gemeindeorgane

Stadt Markdorf

Nr.	Bezeichnung	Ergebnis 2020	Ansatz 2021	Ansatz 2022	VE	Plan 2023	Plan 2024	Plan 2025
1	Summe der Einzahlungen aus laufender Verwaltungstätigkeit (ohne außerordentliche zahlungswirksame Erträge aus Vermögensveräußerung)	18.070,01	28.200	29.200	0	29.700	30.400	30.800
2	Summe der Auszahlungen aus laufender Verwaltungstätigkeit	-544.491,07	-501.350	-586.900	0	-605.700	-617.600	-629.400
3	Anteiliger Zahlungsmittelüberschuss/-bedarf des Ergebnishaushalts (Saldo aus Nummern 1 und 2)	-526.421,06	-473.150	-557.700	0	-576.000	-587.200	-598.600
4	Einzahlungen aus Investitionszuwendungen	0,00	0	0	0	0	0	0
5	Einzahlungen aus Investitionsbeiträgen und ähnlichen Entgelten für Investitionstätigkeit	0,00	0	0	0	0	0	0
6	Einzahlungen aus der Veräußerung von Sachvermögen	0,00	0	0	0	0	0	0
7	Einzahlungen aus der Veräußerung von Finanzvermögen	0,00	0	0	0	0	0	0
8	Einzahlungen für sonstige Investitionstätigkeit	0,00	0	0	0	0	0	0
9	Einzahlungen aus Investitionstätigkeit (Summe aus Nummern 4 bis 8)	0,00	0	0	0	0	0	0
10	Auszahlungen für den Erwerb von Grundstücken und Gebäuden	0,00	0	0	0	0	0	0
11	Auszahlungen für Baumaßnahmen	0,00	0	0	0	0	0	0
12	Auszahlungen für den Erwerb von beweglichem Sachvermögen	0,00	-15.000	-20.000	0	-5.000	-5.000	-5.000
13	Auszahlungen für den Erwerb von Finanzvermögen	0,00	0	0	0	0	0	0
14	Auszahlungen für Investitionsförderungsmaßnahmen	0,00	0	0	0	0	0	0
15	Auszahlungen für den Erwerb von immateriellen Vermögensgegenständen	0,00	0	0	0	0	0	0
16	Auszahlungen aus Investitionstätigkeit (Summe aus Nummern 10 bis 15)	0,00	-15.000	-20.000	0	-5.000	-5.000	-5.000
17	Anteiliger veranschlagter Finanzierungsmittelüberschuss/-bedarf aus Investitionstätigkeit (Saldo aus Numern 9 und 16)	0,00	-15.000	-20.000	0	-5.000	-5.000	-5.000
18	Anteiliger veranschlagter Finanzierungsmittel-(Saldo aus Nummern 3 und 17)	-526.421,06	-488.150	-577.700	0	-581.000	-592.200	-603.600

Investition B-1110-001 Erwerb bewegl. Vermögen Steuerung

Nr.	Investitionsmaßnahmen Einzahlungs- und Auszahlungsarten	Gesamtang. z. Maßnahme -nachrichtl.-	Bisher finanziert	Ermächtigungs übertragungen aus Vorvorj.	Ergebnis 2020	Ansatz 2021	Ansatz 2022	VE
9	Auszahlungen für den Erwerb von beweglichem Sachvermögen	0	0,00	0	0,00	-15.000	-20.000	0
13	Summe der Auszahlungen aus Investitionstätigkeit (Summe aus Nummern 7 bis 12)	0	0,00	0	0,00	-15.000	-20.000	0
14	Saldo aus Investitionstätigkeit (Saldo aus Nummern 6 und 13)	0	0,00	0	0,00	-15.000	-20.000	0
16	Gesamtkosten der Maßnahme (Summe aus Nummern 13 und 15)	0	0,00	0	0,00	-15.000	-20.000	0

Haushaltsplan 2022 der Stadt Markdorf


**Teilergebnishaushalt einschließlich Finanzplanung
Kostenstelle 111001 Ortsverwaltungen**

Stadt Markdorf

Nr.	Bezeichnung	Ergebnis 2020	Ansatz 2021	Ansatz 2022	Plan 2023	Plan 2024	Plan 2025
1	Steuern und ähnliche Abgaben	0,00	0	0	0	0	0
2	Zuweisungen und Zuwendungen, Umlagen	0,00	0	0	0	0	0
3	Aufgelöste Investitionszuwendungen und -beiträge	0,00	0	0	0	0	0
4	Sonstige Transfererträge	0,00	0	0	0	0	0
5	Entgelte für öffentliche Leistungen oder Einrichtungen	0,00	0	0	0	0	0
6	Sonstige privatrechtliche Leistungsentgelte	0,00	0	0	0	0	0
7	Kostenerstattungen und Kostenumlagen	9,54	0	0	0	0	0
8	Zinsen und ähnliche Erträge	0,00	0	0	0	0	0
9	Aktiviert Eigenleistungen und Bestandveränderungen	0,00	0	0	0	0	0
10	Sonstige ordentliche Erträge	0,00	0	0	0	0	0
11	Anteilige ordentliche Erträge (Summe aus Nummern 1 bis 10)	9,54	0	0	0	0	0
12	Personalaufwendungen	-13.535,67	-13.100	-13.500	-13.700	-14.000	-14.300
13	Versorgungsaufwendungen	0,00	0	0	0	0	0
14	Aufwendungen für Sach- und Dienstleistungen	-1.033,43	-11.800	-12.500	-12.100	-12.400	-12.500
15	Abschreibungen	0,00	-7.800	-7.800	-7.800	-7.800	-7.800
16	Zinsen und ähnliche Aufwendungen	0,00	0	0	0	0	0
17	Transferaufwendungen	0,00	0	0	0	0	0
18	Sonstige ordentliche Aufwendungen	-1.418,22	-2.250	-2.200	-2.400	-2.400	-2.400
19	Anteilige ordentliche Aufwendungen (Summe aus Nummern 12 bis 18)	-15.987,32	-34.950	-36.000	-36.000	-36.600	-37.000
20	Anteiliges veranschlagtes ordentliches Ergebnis (Summe aus Nummern 11 und 19)	-15.977,78	-34.950	-36.000	-36.000	-36.600	-37.000
21	Erträge aus internen Leistungen	237,08	1.250	300	300	300	300
22	Aufwendungen für interne Leistungen	-79.617,91	-82.750	-84.400	-86.100	-87.800	-89.500
23	kalkulatorische Kosten	0,00	0	0	0	0	0
24	Veranschlagtes kalkulatorisches Ergebnis (Saldo aus Nummern 21 bis 23)	-79.380,83	-81.500	-84.100	-85.800	-87.500	-89.200
25	Veranschlagter Nettoressourcenbedarf/-überschuss (Summe aus Nummer 20 und 24)	-95.358,61	-116.450	-120.100	-121.800	-124.100	-126.200

Haushaltsplan 2022 der Stadt Markdorf



Teilfinanzhaushalt einschließlich Finanzplanung Kostenstelle 111001 Ortsverwaltungen

Stadt Markdorf

Nr.	Bezeichnung	Ergebnis 2020	Ansatz 2021	Ansatz 2022	VE	Plan 2023	Plan 2024	Plan 2025
1	Summe der Einzahlungen aus laufender Verwaltungstätigkeit (ohne außerordentliche zahlungswirksame Erträge aus Vermögensveräußerung)	9,54	0	0	0	0	0	0
2	Summe der Auszahlungen aus laufender Verwaltungstätigkeit	-20.694,48	-27.150	-28.200	0	-28.200	-28.800	-29.200
3	Anteiliger Zahlungsmittelüberschuss/-bedarf des Ergebnishaushalts (Saldo aus Nummern 1 und 2)	-20.684,94	-27.150	-28.200	0	-28.200	-28.800	-29.200
4	Einzahlungen aus Investitionszuwendungen	0,00	0	0	0	0	0	0
5	Einzahlungen aus Investitionsbeiträgen und ähnlichen Entgelten für Investitionstätigkeit	0,00	0	0	0	0	0	0
6	Einzahlungen aus der Veräußerung von Sachvermögen	0,00	0	0	0	0	0	0
7	Einzahlungen aus der Veräußerung von Finanzvermögen	0,00	0	0	0	0	0	0
8	Einzahlungen für sonstige Investitionstätigkeit	0,00	0	0	0	0	0	0
9	Einzahlungen aus Investitionstätigkeit (Summe aus Nummern 4 bis 8)	0,00	0	0	0	0	0	0
10	Auszahlungen für den Erwerb von Grundstücken und Gebäuden	0,00	0	0	0	0	0	0
11	Auszahlungen für Baumaßnahmen	0,00	0	0	0	0	0	0
12	Auszahlungen für den Erwerb von beweglichem Sachvermögen	0,00	0	0	0	0	0	0
13	Auszahlungen für den Erwerb von Finanzvermögen	0,00	0	0	0	0	0	0
14	Auszahlungen für Investitionsförderungsmaßnahmen	0,00	0	0	0	0	0	0
15	Auszahlungen für den Erwerb von immateriellen Vermögensgegenständen	0,00	0	0	0	0	0	0
16	Auszahlungen aus Investitionstätigkeit (Summe aus Nummern 10 bis 15)	0,00	0	0	0	0	0	0
17	Anteiliger veranschlagter Finanzierungsmittelüberschuss/-bedarf aus Investitionstätigkeit (Saldo aus Numern 9 und 16)	0,00	0	0	0	0	0	0
18	Anteiliger veranschlagter Finanzierungsmittel-(Saldo aus Nummern 3 und 17)	-20.684,94	-27.150	-28.200	0	-28.200	-28.800	-29.200

Teilhaushalt 1 Innere Verwaltung**Produktgruppe 11.11 Hauptamt****Produkt 11110000 Organisation und Dokumentation kommunaler Willensbildung**

Kurzbeschreibung

Organisatorische und fachliche Unterstützung des Gemeinderats sowie aller weiteren Gremien zur kommunalen Willensbildung und der Verwaltungsleitung.

Zustellung der Beratungsunterlagen an die Gremiumsmitglieder innerhalb der gesetzlichen Frist.

Sicherstellung einer kommunalrechtlichen Beratung während der Sitzung.

Vorbereitung und Durchführung der Sitzungen der kommunalen Gremien.

Haushaltsplan 2022 der Stadt Markdorf



**Teilergebnishaushalt einschließlich Finanzplanung
Produktgruppe 1111 Hauptamt - [THH 1]**

Stadt Markdorf

Nr.	Bezeichnung	Ergebnis 2020	Ansatz 2021	Ansatz 2022	Plan 2023	Plan 2024	Plan 2025
1	Steuern und ähnliche Abgaben	0,00	0	0	0	0	0
2	Zuweisungen und Zuwendungen, Umlagen	0,00	0	0	0	0	0
3	Aufgelöste Investitionszuwendungen und -beiträge	0,00	0	0	0	0	0
4	Sonstige Transfererträge	0,00	0	0	0	0	0
5	Entgelte für öffentliche Leistungen oder Einrichtungen	0,00	0	0	0	0	0
6	Sonstige privatrechtliche Leistungsentgelte	6,99	0	0	0	0	0
7	Kostenerstattungen und Kostenumlagen	5.528,97	29.635	30.200	30.800	31.400	32.000
8	Zinsen und ähnliche Erträge	0,00	0	0	0	0	0
9	Aktivierete Eigenleistungen und Bestandveränderungen	0,00	0	0	0	0	0
10	Sonstige ordentliche Erträge	0,00	0	0	0	0	0
11	Anteilige ordentliche Erträge (Summe aus Nummern 1 bis 10)	5.535,96	29.635	30.200	30.800	31.400	32.000
12	Personalaufwendungen	-231.452,18	-249.600	-218.100	-222.400	-226.800	-231.200
13	Versorgungsaufwendungen	0,00	0	0	0	0	0
14	Aufwendungen für Sach- und Dienstleistungen	-2.952,82	-9.700	-9.700	-10.100	-10.300	-10.500
15	Abschreibungen	0,00	-3.350	-3.900	-3.900	-3.900	-3.900
16	Zinsen und ähnliche Aufwendungen	0,00	0	0	0	0	0
17	Transferaufwendungen	0,00	0	0	0	0	0
18	Sonstige ordentliche Aufwendungen	-84.909,06	-98.000	-103.700	-101.900	-103.900	-105.800
19	Anteilige ordentliche Aufwendungen (Summe aus Nummern 12 bis 18)	-319.314,06	-360.650	-335.400	-338.300	-344.900	-351.400
20	Anteiliges veranschlagtes ordentliches Ergebnis (Summe aus Nummern 11 und 19)	-313.778,10	-331.015	-305.200	-307.500	-313.500	-319.400
21	Erträge aus internen Leistungen	68.640,39	212.700	72.800	74.300	75.700	77.200
22	Aufwendungen für interne Leistungen	-13.035,05	-26.050	-13.900	-14.200	-14.400	-14.700
23	kalkulatorische Kosten	0,00	0	0	0	0	0
24	Veranschlagtes kalkulatorisches Ergebnis (Saldo aus Nummern 21 bis 23)	55.605,34	186.650	58.900	60.100	61.300	62.500
25	Veranschlagter Nettoressourcenbedarf/-überschuss (Summe aus Nummer 20 und 24)	-258.172,76	-144.365	-246.300	-247.400	-252.200	-256.900

Erläuterungen

Erläuterung zu 1111

**Zu Position:
Sachkonto 4441000**

Unfallkasse 65.000 €

Haushaltsplan 2022 der Stadt Markdorf



Teilfinanzhaushalt einschließlich Finanzplanung Produktgruppe 1111 Hauptamt - [THH 1]

Stadt Markdorf

Nr.	Bezeichnung	Ergebnis 2020	Ansatz 2021	Ansatz 2022	VE	Plan 2023	Plan 2024	Plan 2025
1	Summe der Einzahlungen aus laufender Verwaltungstätigkeit (ohne außerordentliche zahlungswirksame Erträge aus Vermögensveräußerung)	2.999,14	29.635	30.200	0	30.800	31.400	32.000
2	Summe der Auszahlungen aus laufender Verwaltungstätigkeit	-317.236,02	-357.300	-331.500	0	-334.400	-341.000	-347.500
3	Intelligenter Zahlungsmittelüberschuss/-bedarf des Ergebnishaushalts (Saldo aus Nummern 1 und 2)	-314.236,88	-327.665	-301.300	0	-303.600	-309.600	-315.500
4	Einzahlungen aus Investitionszuwendungen	0,00	0	0	0	0	0	0
5	Einzahlungen aus Investitionsbeiträgen und ähnlichen Entgelten für Investitionstätigkeit	0,00	0	0	0	0	0	0
6	Einzahlungen aus der Veräußerung von Sachvermögen	0,00	0	0	0	0	0	0
7	Einzahlungen aus der Veräußerung von Finanzvermögen	0,00	0	0	0	0	0	0
8	Einzahlungen für sonstige Investitionstätigkeit	0,00	0	0	0	0	0	0
9	Einzahlungen aus Investitionstätigkeit (Summe aus Nummern 4 bis 8)	0,00	0	0	0	0	0	0
10	Auszahlungen für den Erwerb von Grundstücken und Gebäuden	0,00	0	0	0	0	0	0
11	Auszahlungen für Baumaßnahmen	0,00	0	0	0	0	0	0
12	Auszahlungen für den Erwerb von beweglichem Sachvermögen	0,00	-2.000	-2.000	0	-2.000	-2.000	-2.000
13	Auszahlungen für den Erwerb von Finanzvermögen	0,00	0	0	0	0	0	0
14	Auszahlungen für Investitionsförderungsmaßnahmen	0,00	0	0	0	0	0	0
15	Auszahlungen für den Erwerb von immateriellen Vermögensgegenständen	0,00	0	0	0	0	0	0
16	Auszahlungen aus Investitionstätigkeit (Summe aus Nummern 10 bis 15)	0,00	-2.000	-2.000	0	-2.000	-2.000	-2.000
17	Intelligenter veranschlagter Finanzierungsmittelüberschuss/-bedarf aus Investitionstätigkeit (Saldo aus Numern 9 und 16)	0,00	-2.000	-2.000	0	-2.000	-2.000	-2.000
18	Intelligenter veranschlagter Finanzierungsmittel-(Saldo aus Nummern 3 und 17)	-314.236,88	-329.665	-303.300	0	-305.600	-311.600	-317.500

**Einzeldarstellung der Investitionsmaßnahmen
Produktgruppe 1111 Hauptamt - [THH 1]**

Stadt Markdorf

Investition B-1121-003 Erwerb bewegl. Vermögen Hauptamt

Nr.	Investitionsmaßnahmen Einzahlungs- und Auszahlungsarten	Gesamtang. z. Maßnahme -nachrichtl.-	Bisher finanziert	Ermächtigungs übertragungen aus Vorvorj.	Ergebnis 2020	Ansatz 2021	Ansatz 2022	VE
9	Auszahlungen für den Erwerb von beweglichem Sachvermögen	0	0,00	0	0,00	-2.000	-2.000	0
13	Summe der Auszahlungen aus Investitionstätigkeit (Summe aus Nummern 7 bis 12)	0	0,00	0	0,00	-2.000	-2.000	0
14	Saldo aus Investitionstätigkeit (Saldo aus Nummern 6 und 13)	0	0,00	0	0,00	-2.000	-2.000	0
16	Gesamtkosten der Maßnahme (Summe aus Nummern 13 und 15)	0	0,00	0	0,00	-2.000	-2.000	0

Teilhaushalt 1	Innere Verwaltung	
Produktgruppe	11.14	Personalrat
Produkt	11140300	Gesamtpersonalrat

Kurzbeschreibung

Wahrnehmung der Aufgaben nach dem Personalvertretungsrecht für die Gesamtverwaltung.

Die letzte Personalratswahl für die Gesamtverwaltung fand im Juni 2019 statt. Es wurden sieben Beschäftigte in den Personalrat gewählt, womit alle Plätze besetzt werden konnten.

Innerhalb des Gremiums wurde Frau Jasmin Bäder zur Personalratsvorsitzenden gewählt. Ihr Stellvertreter ist Herr Peter Degenhardt.

Im Jahr 2021 fand die letzte Wahl der Jugend- und Auszubildendenvertretung (JAV) statt. Der Wahlturnus beträgt hier 2,5 Jahre.

Allgemeine Ziele:

Wahrung der Interessen der Beschäftigten.

Haushaltsplan 2022 der Stadt Markdorf


Teilergebnishaushalt einschließlich Finanzplanung
Produktgruppe 1114 Personalrat - [THH 1]

Stadt Markdorf

Nr.	Bezeichnung	Ergebnis 2020	Ansatz 2021	Ansatz 2022	Plan 2023	Plan 2024	Plan 2025
1	Steuern und ähnliche Abgaben	0,00	0	0	0	0	0
2	Zuweisungen und Zuwendungen, Umlagen	0,00	0	0	0	0	0
3	Aufgelöste Investitionszuwendungen und -beiträge	0,00	0	0	0	0	0
4	Sonstige Transfererträge	0,00	0	0	0	0	0
5	Entgelte für öffentliche Leistungen oder Einrichtungen	0,00	0	0	0	0	0
6	Sonstige privatrechtliche Leistungsentgelte	0,00	0	0	0	0	0
7	Kostenerstattungen und Kostenumlagen	0,00	0	0	0	0	0
8	Zinsen und ähnliche Erträge	0,00	0	0	0	0	0
9	Aktivierete Eigenleistungen und Bestandveränderungen	0,00	0	0	0	0	0
10	Sonstige ordentliche Erträge	0,00	0	0	0	0	0
11	Anteilige ordentliche Erträge (Summe aus Nummern 1 bis 10)	0,00	0	0	0	0	0
12	Personalaufwendungen	-3.565,89	-6.900	-7.300	-7.400	-7.500	-7.700
13	Versorgungsaufwendungen	0,00	0	0	0	0	0
14	Aufwendungen für Sach- und Dienstleistungen	0,00	-5.500	-5.600	-5.700	-5.800	-5.900
15	Abschreibungen	0,00	0	0	0	0	0
16	Zinsen und ähnliche Aufwendungen	0,00	0	0	0	0	0
17	Transferaufwendungen	0,00	0	0	0	0	0
18	Sonstige ordentliche Aufwendungen	0,00	-250	-1.800	-950	-950	-950
19	Anteilige ordentliche Aufwendungen (Summe aus Nummern 12 bis 18)	-3.565,89	-12.650	-14.700	-14.050	-14.250	-14.550
20	Anteiliges veranschlagtes ordentliches Ergebnis (Summe aus Nummern 11 und 19)	-3.565,89	-12.650	-14.700	-14.050	-14.250	-14.550
21	Erträge aus internen Leistungen	0,00	0	0	0	0	0
22	Aufwendungen für interne Leistungen	-1.434,52	0	-1.500	-1.500	-1.600	-1.600
23	kalkulatorische Kosten	0,00	0	0	0	0	0
24	Veranschlagtes kalkulatorisches Ergebnis (Saldo aus Nummern 21 bis 23)	-1.434,52	0	-1.500	-1.500	-1.600	-1.600
25	Veranschlagter Nettoressourcenbedarf/-überschuss (Summe aus Nummer 20 und 24)	-5.000,41	-12.650	-16.200	-15.550	-15.850	-16.150

Haushaltsplan 2022 der Stadt Markdorf



Teilfinanzhaushalt einschließlich Finanzplanung Produktgruppe 1114 Personalrat - [THH 1]

Stadt Markdorf

Nr.	Bezeichnung	Ergebnis 2020	Ansatz 2021	Ansatz 2022	VE	Plan 2023	Plan 2024	Plan 2025
1	Summe der Einzahlungen aus laufender Verwaltungstätigkeit (ohne außerordentliche zahlungswirksame Erträge aus Vermögensveräußerung)	0,00	0	0	0	0	0	0
2	Summe der Auszahlungen aus laufender Verwaltungstätigkeit	-3.565,89	-12.650	-14.700	0	-14.050	-14.250	-14.550
3	Intelligenter Zahlungsmittelüberschuss/-bedarf des Ergebnishaushalts (Saldo aus Nummern 1 und 2)	-3.565,89	-12.650	-14.700	0	-14.050	-14.250	-14.550
4	Einzahlungen aus Investitionszuwendungen	0,00	0	0	0	0	0	0
5	Einzahlungen aus Investitionsbeiträgen und ähnlichen Entgelten für Investitionstätigkeit	0,00	0	0	0	0	0	0
6	Einzahlungen aus der Veräußerung von Sachvermögen	0,00	0	0	0	0	0	0
7	Einzahlungen aus der Veräußerung von Finanzvermögen	0,00	0	0	0	0	0	0
8	Einzahlungen für sonstige Investitionstätigkeit	0,00	0	0	0	0	0	0
9	Einzahlungen aus Investitionstätigkeit (Summe aus Nummern 4 bis 8)	0,00	0	0	0	0	0	0
10	Auszahlungen für den Erwerb von Grundstücken und Gebäuden	0,00	0	0	0	0	0	0
11	Auszahlungen für Baumaßnahmen	0,00	0	0	0	0	0	0
12	Auszahlungen für den Erwerb von beweglichem Sachvermögen	0,00	0	0	0	0	0	0
13	Auszahlungen für den Erwerb von Finanzvermögen	0,00	0	0	0	0	0	0
14	Auszahlungen für Investitionsförderungsmaßnahmen	0,00	0	0	0	0	0	0
15	Auszahlungen für den Erwerb von immateriellen Vermögensgegenständen	0,00	0	0	0	0	0	0
16	Auszahlungen aus Investitionstätigkeit (Summe aus Nummern 10 bis 15)	0,00	0	0	0	0	0	0
17	Intelligenter veranschlagter Finanzierungsmittelüberschuss/-bedarf aus Investitionstätigkeit (Saldo aus Nummern 9 und 16)	0,00	0	0	0	0	0	0
18	Intelligenter veranschlagter Finanzierungsmittel-Saldo aus Nummern 3 und 17)	-3.565,89	-12.650	-14.700	0	-14.050	-14.250	-14.550

Teilhaushalt 1	Innere Verwaltung
Produktgruppe	11.20 Organisation und EDV
Produkt	11200000 Organisation und EDV

Kurzbeschreibung

Abgebildet wird hier ausschließlich die EDV-Abteilung im Hauptamt. Zu den wesentlichen Aufgaben zählen dabei:

- Installation, Beratung und Betreuung bezüglich Hard- und Software
- Störungsbeseitigung
- Hotline
- Bestandsmanagement
- Pflege und Betreuung von Anwendungen
- Telekommunikationsanlagen
- Sicherstellung eines reibungslosen EDV-Einsatzes

Allgemeine Ziele:

Ziel ist ein optimaler EDV-unterstützter Arbeitsablauf sowie Sicherstellung der Funktionsfähigkeit des Kommunikationsnetzes.

Haushaltsplan 2022 der Stadt Markdorf



**Teilergebnishaushalt einschließlich Finanzplanung
Produktgruppe 1120 Organisation und EDV - [THH 1]**

Stadt Markdorf

Nr.	Bezeichnung	Ergebnis 2020	Ansatz 2021	Ansatz 2022	Plan 2023	Plan 2024	Plan 2025
1	Steuern und ähnliche Abgaben	0,00	0	0	0	0	0
2	Zuweisungen und Zuwendungen, Umlagen	0,00	0	0	0	0	0
3	Aufgelöste Investitionszuwendungen und -beiträge	0,00	0	0	0	0	0
4	Sonstige Transfererträge	0,00	0	0	0	0	0
5	Entgelte für öffentliche Leistungen oder Einrichtungen	0,00	0	0	0	0	0
6	Sonstige privatrechtliche Leistungsentgelte	0,00	100	100	100	100	100
7	Kostenerstattungen und Kostenumlagen	8.432,24	15.400	15.700	16.100	16.300	16.700
8	Zinsen und ähnliche Erträge	0,00	0	0	0	0	0
9	Aktivierete Eigenleistungen und Bestandveränderungen	0,00	0	0	0	0	0
10	Sonstige ordentliche Erträge	0,00	0	0	0	0	0
11	Anteilige ordentliche Erträge (Summe aus Nummern 1 bis 10)	8.432,24	15.500	15.800	16.200	16.400	16.800
12	Personalaufwendungen	-53.158,59	-50.000	-91.400	-93.200	-95.100	-96.900
13	Versorgungsaufwendungen	0,00	0	0	0	0	0
14	Aufwendungen für Sach- und Dienstleistungen	-8.955,94	-13.700	-14.000	-14.100	-14.500	-14.800
15	Abschreibungen	0,00	-36.950	-38.000	-38.000	-38.000	-38.000
16	Zinsen und ähnliche Aufwendungen	0,00	0	0	0	0	0
17	Transferaufwendungen	-713,70	-1.500	0	0	0	0
18	Sonstige ordentliche Aufwendungen	-10.445,10	-42.800	-2.800	-2.800	-2.800	-2.800
19	Anteilige ordentliche Aufwendungen (Summe aus Nummern 12 bis 18)	-73.273,33	-144.950	-146.200	-148.100	-150.400	-152.500
20	Anteiliges veranschlagtes ordentliches Ergebnis (Summe aus Nummern 11 und 19)	-64.841,09	-129.450	-130.400	-131.900	-134.000	-135.700
21	Erträge aus internen Leistungen	103.791,11	134.750	108.500	110.700	112.800	115.000
22	Aufwendungen für interne Leistungen	0,00	-2.100	0	0	0	0
23	kalkulatorische Kosten	0,00	0	0	0	0	0
24	Veranschlagtes kalkulatorisches Ergebnis (Saldo aus Nummern 21 bis 23)	103.791,11	132.650	108.500	110.700	112.800	115.000
25	Veranschlagter Nettoressourcenbedarf/-überschuss (Summe aus Nummer 20 und 24)	38.950,02	3.200	-21.900	-21.200	-21.200	-20.700

Erläuterungen

Erläuterung zu 1120

**Zu Position:
Sachkonto 4221000**

Allgemein 1.700 €
Laptops 2.000 €

Haushaltsplan 2022 der Stadt Markdorf



Teilfinanzhaushalt einschließlich Finanzplanung Produktgruppe 1120 Organisation und EDV - [THH 1]

Stadt Markdorf

Nr.	Bezeichnung	Ergebnis 2020	Ansatz 2021	Ansatz 2022	VE	Plan 2023	Plan 2024	Plan 2025
1	Summe der Einzahlungen aus laufender Verwaltungstätigkeit (ohne außerordentliche zahlungswirksame Erträge aus Vermögensveräußerung)	613,06	15.500	15.800	0	16.200	16.400	16.800
2	Summe der Auszahlungen aus laufender Verwaltungstätigkeit	-71.288,06	-108.000	-108.200	0	-110.100	-112.400	-114.500
3	Intelligenter Zahlungsmittelüberschuss/-bedarf des Ergebnishaushalts (Saldo aus Nummern 1 und 2)	-70.675,00	-92.500	-92.400	0	-93.900	-96.000	-97.700
4	Einzahlungen aus Investitionszuwendungen	0,00	0	0	0	0	0	0
5	Einzahlungen aus Investitionsbeiträgen und ähnlichen Entgelten für Investitionstätigkeit	0,00	0	0	0	0	0	0
6	Einzahlungen aus der Veräußerung von Sachvermögen	0,00	0	0	0	0	0	0
7	Einzahlungen aus der Veräußerung von Finanzvermögen	0,00	0	0	0	0	0	0
8	Einzahlungen für sonstige Investitionstätigkeit	0,00	0	0	0	0	0	0
9	Einzahlungen aus Investitionstätigkeit (Summe aus Nummern 4 bis 8)	0,00	0	0	0	0	0	0
10	Auszahlungen für den Erwerb von Grundstücken und Gebäuden	0,00	0	0	0	0	0	0
11	Auszahlungen für Baumaßnahmen	0,00	0	0	0	0	0	0
12	Auszahlungen für den Erwerb von beweglichem Sachvermögen	0,00	-10.000	-50.000	0	-20.000	-20.000	-20.000
13	Auszahlungen für den Erwerb von Finanzvermögen	0,00	0	0	0	0	0	0
14	Auszahlungen für Investitionsförderungsmaßnahmen	0,00	0	0	0	0	0	0
15	Auszahlungen für den Erwerb von immateriellen Vermögensgegenständen	-9.369,94	0	0	0	0	0	0
16	Auszahlungen aus Investitionstätigkeit (Summe aus Nummern 10 bis 15)	-9.369,94	-10.000	-50.000	0	-20.000	-20.000	-20.000
17	Intelligenter veranschlagter Finanzierungsmittelüberschuss/-bedarf aus Investitionstätigkeit (Saldo aus Numern 9 und 16)	-9.369,94	-10.000	-50.000	0	-20.000	-20.000	-20.000
18	Intelligenter veranschlagter Finanzierungsmittel-(Saldo aus Nummern 3 und 17)	-80.044,94	-102.500	-142.400	0	-113.900	-116.000	-117.700

Investition B-1120-001 Erwerb bewegl. Vermögen Organisation und EDV

Nr.	Investitionsmaßnahmen Einzahlungs- und Auszahlungsarten	Gesamtang. z. Maßnahme -nachrichtl.-	Bisher finanziert	Ermächtigungs übertragungen aus Vorvorj.	Ergebnis 2020	Ansatz 2021	Ansatz 2022	VE
9	Auszahlungen für den Erwerb von beweglichem Sachvermögen	0	0,00	0	0,00	-10.000	-50.000	0
12	Auszahlungen für den Erwerb von immateriellen Vermögensgegenständen	0	-9.369,94	0	-9.369,94	0	0	0
13	Summe der Auszahlungen aus Investitionstätigkeit (Summe aus Nummern 7 bis 12)	0	-9.369,94	0	-9.369,94	-10.000	-50.000	0
14	Saldo aus Investitionstätigkeit (Saldo aus Nummern 6 und 13)	0	-9.369,94	0	-9.369,94	-10.000	-50.000	0
16	Gesamtkosten der Maßnahme (Summe aus Nummern 13 und 15)	0	-9.369,94	0	-9.369,94	-10.000	-50.000	0

Teilhaushalt 1	Innere Verwaltung	
Produktgruppe	11.21	Personalwesen
Produkt	11210000	Personalwesen

Kurzbeschreibung

- Personalgewinnung und Personaleinsatz
- Interne und externe Stellenausschreibungen
- Durchführung von Bewerberauswahlverfahren
- Bearbeiten von Personalvorgängen
- Beratung der Fachämter und der Mitarbeiter/-innen in arbeits-, dienst- und personalvertretungsrechtlichen Fragen sowie Konfliktmanagement und Personalführung
- Ermitteln des Fortbildungsbedarfs, Planung, Organisation, Durchführung und finanzielle Abwicklung von Fortbildungsveranstaltungen
- Durchführung, Planung und Konzeption von EDV-spezifischen Schulungen für die Fachämter
- Berechnung und Anweisung von Bezügen und Entgelten sowie ggf. Versorgungs- und Sonderleistungen
- Entwicklung, Ausgestaltung und Umsetzung freiwilliger sozialer Leistungen/Einrichtungen wie z.B. Wohnungsfürsorge, Gemeinschaftsverpflegung
- Beratung in Renten- und Versorgungsangelegenheiten usw. unter Wahrung der Personalvertretungsrechte
- Unterstützung, Beratung und Information beim Arbeitsschutz und bei der Unfallverhütung durch Arbeitssicherheitsfachkräfte in allen fragender Arbeitssicherheit und der ergonomischen Gestaltung der Arbeitsplätze
- Einbindung der Betriebsärzte in allen Fragen des Gesundheitsschutzes
- Durchführung von Einstellungsuntersuchungen und Wahrnehmung von vertrauens- und amtsärztlichen Tätigkeiten
- Betriebliches Eingliederungs- und Gesundheitsmanagement

Die Abrechnung der Bezüge wird seit einigen Jahren vom Rechenzentrum ITEOS durchgeführt. Vor Ort in Markdorf werden die hierfür notwendigen EDV-Anwendungen und Datenbestände gepflegt, um einen reibungslosen Ablauf zu gewährleisten. Beispielsweis umfasst dies die korrekte Zuordnung einzelner Mitarbeiter/innen zu den jeweiligen Abteilungen bzw. Kostenstellen und ggf. deren prozentuale Aufteilung.

Allgemeine Ziele:

- Zeitnahe Sicherstellung der für die jeweilige Aufgabenerfüllung erforderlichen qualitativen und quantitativen Personalkapazitäten unter Beachtung der gesamtstädtischen Rahmenvorgaben
- Ordnungsgemäße Abwicklung und Durchführung des Stellenbesetzungs- und Auswahlverfahrens
- Attraktivität der Kommune als Arbeitgeber nach außen
- Sicherstellen einer einheitlichen, umfassenden und ordnungsgemäßen Rechtsanwendung u.a. Statusrecht, Vergütung, Besoldung usw. bei der Gestaltung der Dienst- und Beschäftigungsverhältnisse der Mitarbeiter/-innen
- Angebot bedarfsgerechter Qualifizierungsmaßnahmen
- Aktueller Wissensstand der Mitarbeiter/-innen verbessern
- Förderung der Persönlichkeitsentwicklung
- Ordnungsgemäße und termingerechte Abrechnung und Zahlung
- Erhaltung/Förderung der Motivation und Arbeitszufriedenheit der Mitarbeiter/-innen durch zusätzliche monetäre und nichtmonetäre Anreize, u.a. auch Förderung der Integration
- Personalgewinnung und Bindung an den Arbeitgeber
- Gesunderhaltung der Mitarbeiter/-innen durch Verhältnis- und aktive Verhaltensprävention
- Schutz der Mitarbeiter/-innen vor arbeitsbedingten Unfall- und Gesundheitsgefahren
- Berücksichtigung von vertrauens- bzw. amtsärztlichen Gesichtspunkten bei arbeits- und beamtenrechtlichen Maßnahmen
- Ergonomische Arbeitsplätze

Kennzahlen

	2020	2021 Plan	2022 Plan
Personalkosten	10.422.695 EUR	10.900.000 EUR	11.600.000 EUR
Personalkosten/EW	731,37 EUR	766,15 EUR	815,35 EUR
Personalaufwandsquote	29,3%	30,7%	29,9%

Teilhaushalt 1	Innere Verwaltung	
Produktgruppe	11.21	Personalwesen
Produkt	11210300	Ausbildung

Kurzbeschreibung

Personalbedarfsdeckung und Personalbetreuung der Auszubildenden einschließlich Personen im Referendariatsdienst, Vorbereitungsdienst, Volontariat, Praktikum, Umschulung usw. .

Durchführung der Ausbildung, insbesondere Vermittlung von Lerninhalten, ohne fachbereichsspezifische Ausbildungen.

Die Stadt Markdorf bildet in der Verwaltung durchschnittlich drei Auszubildende gleichzeitig aus. Alle im Beruf der/s Verwaltungsfachangestellten. Auf jedes der drei Lehrjahre entfällt dabei ein/e Kollege/in in Ausbildung. Die Erfolgsquote der städtischen Lehrlinge liegt dabei seit vielen Jahren bei 100%. Neben der praktischen Ausbildung im Rathaus erfolgt der theoretische Ausbildungsteil an der Humpis-Schule in Ravensburg.

Obligatorisch wird nach bestandener Abschlussprüfung allen Auszubildenden ein Jahresvertrag zur Übernahme in den Verwaltungsdienst angeboten. Erklärtes Ziel ist, die qualifizierten Nachwuchskräfte auch im Anschluss daran an die Stadt Markdorf als Arbeitgeber zu binden.

Allgemeine Ziele:

Sichern des künftigen Personalbedarfs durch die Heranbildung von qualifizierten Nachwuchskräften für eine leistungsfähige Verwaltung sowie das Ausstatten der Auszubildenden mit der notwendigen Fachkompetenz.

Dabei soll die Methoden- und Sozialkompetenz der Nachwuchskräfte entwickelt und gefördert werden.

Daneben ist die Sicherstellung einer einheitlichen, umfassenden und ordnungsgemäßen Rechtsanwendung bei der Gestaltung der Ausbildungsverhältnisse ein wichtiger Bestandteil.

Haushaltsplan 2022 der Stadt Markdorf



**Teilergebnishaushalt einschließlich Finanzplanung
Produktgruppe 1121 Personalwesen - [THH 1]**

Stadt Markdorf

Nr.	Bezeichnung	Ergebnis 2020	Ansatz 2021	Ansatz 2022	Plan 2023	Plan 2024	Plan 2025
1	Steuern und ähnliche Abgaben	0,00	0	0	0	0	0
2	Zuweisungen und Zuwendungen, Umlagen	0,00	0	0	0	0	0
3	Aufgelöste Investitionszuwendungen und -beiträge	0,00	0	0	0	0	0
4	Sonstige Transfererträge	0,00	0	0	0	0	0
5	Entgelte für öffentliche Leistungen oder Einrichtungen	0,00	0	0	0	0	0
6	Sonstige privatrechtliche Leistungsentgelte	0,00	0	0	0	0	0
7	Kostenerstattungen und Kostenumlagen	8.002,89	0	0	0	0	0
8	Zinsen und ähnliche Erträge	0,00	0	0	0	0	0
9	Aktivierete Eigenleistungen und Bestandveränderungen	0,00	0	0	0	0	0
10	Sonstige ordentliche Erträge	0,00	0	0	0	0	0
11	Anteilige ordentliche Erträge (Summe aus Nummern 1 bis 10)	8.002,89	0	0	0	0	0
12	Personalaufwendungen	-274.812,29	-268.600	-272.900	-278.400	-283.900	-289.300
13	Versorgungsaufwendungen	0,00	0	0	0	0	0
14	Aufwendungen für Sach- und Dienstleistungen	-33.950,14	-4.850	-4.900	-4.900	-5.100	-5.100
15	Abschreibungen	0,00	-400	-500	-500	-500	-500
16	Zinsen und ähnliche Aufwendungen	0,00	0	0	0	0	0
17	Transferaufwendungen	0,00	0	0	0	0	0
18	Sonstige ordentliche Aufwendungen	-68.265,28	-64.050	-64.800	-66.600	-68.000	-69.300
19	Anteilige ordentliche Aufwendungen (Summe aus Nummern 12 bis 18)	-377.027,71	-337.900	-343.100	-350.400	-357.500	-364.200
20	Anteiliges veranschlagtes ordentliches Ergebnis (Summe aus Nummern 11 und 19)	-369.024,82	-337.900	-343.100	-350.400	-357.500	-364.200
21	Erträge aus internen Leistungen	216.413,09	0	229.400	234.000	238.600	243.200
22	Aufwendungen für interne Leistungen	-11.476,13	-4.250	-12.200	-12.500	-12.700	-13.000
23	kalkulatorische Kosten	0,00	0	0	0	0	0
24	Veranschlagtes kalkulatorisches Ergebnis (Saldo aus Nummern 21 bis 23)	204.936,96	-4.250	217.200	221.500	225.900	230.200
25	Veranschlagter Nettoressourcenbedarf/-überschuss (Summe aus Nummer 20 und 24)	-164.087,86	-342.150	-125.900	-128.900	-131.600	-134.000

Erläuterungen

Erläuterung zu 1121

Zu Position:

Sachkonto 44531080

Abrechnungsservice Kom.One

Haushaltsplan 2022 der Stadt Markdorf


**Teilfinanzhaushalt einschließlich Finanzplanung
Produktgruppe 1121 Personalwesen - [THH 1]**

Stadt Markdorf

Nr.	Bezeichnung	Ergebnis 2020	Ansatz 2021	Ansatz 2022	VE	Plan 2023	Plan 2024	Plan 2025
1	Summe der Einzahlungen aus laufender Verwaltungstätigkeit (ohne außerordentliche zahlungswirksame Erträge aus Vermögensveräußerung)	184,66	0	0	0	0	0	0
2	Summe der Auszahlungen aus laufender Verwaltungstätigkeit	-358.959,10	-337.500	-342.600	0	-349.900	-357.000	-363.700
3	Intelligenter Zahlungsmittelüberschuss/-bedarf des Ergebnishaushalts (Saldo aus Nummern 1 und 2)	-358.774,44	-337.500	-342.600	0	-349.900	-357.000	-363.700
4	Einzahlungen aus Investitionszuwendungen	0,00	0	0	0	0	0	0
5	Einzahlungen aus Investitionsbeiträgen und ähnlichen Entgelten für Investitionstätigkeit	0,00	0	0	0	0	0	0
6	Einzahlungen aus der Veräußerung von Sachvermögen	0,00	0	0	0	0	0	0
7	Einzahlungen aus der Veräußerung von Finanzvermögen	0,00	0	0	0	0	0	0
8	Einzahlungen für sonstige Investitionstätigkeit	0,00	0	0	0	0	0	0
9	Einzahlungen aus Investitionstätigkeit (Summe aus Nummern 4 bis 8)	0,00	0	0	0	0	0	0
10	Auszahlungen für den Erwerb von Grundstücken und Gebäuden	0,00	0	0	0	0	0	0
11	Auszahlungen für Baumaßnahmen	0,00	0	0	0	0	0	0
12	Auszahlungen für den Erwerb von beweglichem Sachvermögen	0,00	-1.500	-1.500	0	-1.500	-1.500	-1.500
13	Auszahlungen für den Erwerb von Finanzvermögen	0,00	0	0	0	0	0	0
14	Auszahlungen für Investitionsförderungsmaßnahmen	0,00	0	0	0	0	0	0
15	Auszahlungen für den Erwerb von immateriellen Vermögensgegenständen	0,00	0	0	0	0	0	0
16	Auszahlungen aus Investitionstätigkeit (Summe aus Nummern 10 bis 15)	0,00	-1.500	-1.500	0	-1.500	-1.500	-1.500
17	Intelligenter veranschlagter Finanzierungsmittelüberschuss/-bedarf aus Investitionstätigkeit (Saldo aus Nummern 9 und 16)	0,00	-1.500	-1.500	0	-1.500	-1.500	-1.500
18	Intelligenter veranschlagter Finanzierungsmittel-Saldo aus Nummern 3 und 17)	-358.774,44	-339.000	-344.100	0	-351.400	-358.500	-365.200

**Einzeldarstellung der Investitionsmaßnahmen
Produktgruppe 1121 Personalwesen - [THH 1]**

Stadt Markdorf

Investition B-1121-002 Erwerb bewegl. Vermögen Ausbildung

Nr.	Investitionsmaßnahmen Einzahlungs- und Auszahlungsarten	Gesamtang. z. Maßnahme -nachrichtl.-	Bisher finanziert	Ermächtigungs übertragungen aus Vorvorj.	Ergebnis 2020	Ansatz 2021	Ansatz 2022	VE
9	Auszahlungen für den Erwerb von beweglichem Sachvermögen	0	0,00	0	0,00	-1.500	-1.500	0
13	Summe der Auszahlungen aus Investitionstätigkeit (Summe aus Nummern 7 bis 12)	0	0,00	0	0,00	-1.500	-1.500	0
14	Saldo aus Investitionstätigkeit (Saldo aus Nummern 6 und 13)	0	0,00	0	0,00	-1.500	-1.500	0
16	Gesamtkosten der Maßnahme (Summe aus Nummern 13 und 15)	0	0,00	0	0,00	-1.500	-1.500	0

Teilhaushalt 1	Innere Verwaltung
Produktgruppe	11.22 Finanzverwaltung, Kasse
Produkt	11220000 Finanzverwaltung, Kasse

Kurzbeschreibung

- Beratung der Ämter im Haushaltsvollzug, Beratung in betriebswirtschaftlichen Fragen, Führen der Kosten- und Leistungsrechnung, Wirtschaftlichkeitsuntersuchungen
- Gebührenkalkulation
- Erarbeitung und Weiterentwicklung von Grundsätzen und Handlungsrahmen für Finanzwirtschaft, Betriebswirtschaft, Vermögens- und Schuldenmanagement sowie Beteiligungsmanagement
- Haushalts-, Finanz- und Investitionsplanung, Budgetkontrolle, Steuerung des Vermögenseinsatzes, Budgetkontrolle
- Rechnungslegung
- Verwaltung Treuhandvermögen, Sondervermögen, Nachlässen, Schenkungen, Vermächtnissen (ohne Eigenbetriebe)
- zwangsweise Einziehung von Forderungen
- Zahlungsverkehr einschließlich Verwaltung von Kassenmittel und Wertgegenständen
- Vergabe von Konzessionen für Wasser, Strom und Gas; Abschluss und Aktualisierung der Verträge; Erhebung eines angemessenen Entgelts
- Festsetzung und Erhebung der Grundsteuer A/B, Gewerbesteuer, Hundesteuer, Wasser- und Abwassergebühren
- Abschluss, Verwaltung und Aufhebung von Nutzungsvereinbarungen, kaufmännische und rechtliche Bewirtschaftung von Gebäuden, Verwaltung sonstiger Nutzungsrechte
- Risikoanalyse, Abschluss und Verwaltung von Versicherungsverträgen unter Beteiligung der Fachbereiche, Geltendmachung von Versicherungsschutz

Allgemeine Ziele:

- Sicherstellung der wirtschaftlichen Aufgabenerfüllung
- Sicherung der stetigen finanziellen Leistungsfähigkeit der Gemeinde
- qualitative Verbesserung des Haushaltsvollzugs
- Einheitlichkeit in der Anwendung haushaltsrechtlicher Vorgaben
- nachhaltige, wirtschaftliche und ertrag bringende Verwaltung des Treuhand- und Sondervermögens
- Erfüllung des Vermögenszwecks (Stiftungszweck usw.)
- sichere und wirtschaftliche Abwicklung des Zahlungsverkehrs einschließlich Verwaltung der Kassenmittel, Sicherung der Kassenliquidität
- wirtschaftliche und rechtmäßige Abwicklung von Geld- und Sachspenden

Die Umstellung auf kommunale Doppik erfolgte operativ zum 01.01.2020. Auch nach diesem Termin ist auf kurz- bis mittelfristige Sicht mit einem erhöhten Personalaufwand zu rechnen. Durch die Erfahrungen benachbarter Gemeinden ist hier ein Zeitfenster von drei Jahren, gerade vor dem Hintergrund der Erstellung der Eröffnungsbilanz, nicht zu kurz bemessen.

Ein weiteres Projekt, welches zeitnah umgesetzt hätte werden müssen, ist die Einführung der Neuerungen im Umsatzsteuerrecht. Auch hier muss mit einem deutlich erhöhten Personalaufwand (Schulungen, Vor-/Nacharbeiten) gerechnet werden. Die Umsetzungsfrist wurde vom Gesetzgeber im Juni 2020 aufgrund der Corona-Pandemie, und den damit einhergehenden Belastungen, um weitere zwei Jahre auf den 01.01.2023 verschoben und wird folglich ein wesentliches, thematisches Betätigungsfeld im Jahr 2022.

Haushaltsplan 2022 der Stadt Markdorf



**Teilergebnishaushalt einschließlich Finanzplanung
Produktgruppe 1122 Finanzverwaltung, Kasse - [THH 1]**

Stadt Markdorf

Nr.	Bezeichnung	Ergebnis 2020	Ansatz 2021	Ansatz 2022	Plan 2023	Plan 2024	Plan 2025
1	Steuern und ähnliche Abgaben	0,00	0	0	0	0	0
2	Zuweisungen und Zuwendungen, Umlagen	0,00	0	0	0	0	0
3	Aufgelöste Investitionszuwendungen und -beiträge	0,00	0	0	0	0	0
4	Sonstige Transfererträge	0,00	0	0	0	0	0
5	Entgelte für öffentliche Leistungen oder Einrichtungen	8.928,28	7.800	8.000	8.100	8.300	8.400
6	Sonstige privatrechtliche Leistungsentgelte	259,65	600	800	800	800	800
7	Kostenerstattungen und Kostenumlagen	253.878,31	215.670	220.000	224.300	228.600	232.900
8	Zinsen und ähnliche Erträge	571,57	300	300	300	300	300
9	Aktivierete Eigenleistungen und Bestandveränderungen	0,00	0	0	0	0	0
10	Sonstige ordentliche Erträge	105.710,57	154.373	185.319	183.273	184.101	164.170
11	Anteilige ordentliche Erträge (Summe aus Nummern 1 bis 10)	369.348,38	378.743	414.419	416.773	422.101	406.570
12	Personalaufwendungen	-754.981,64	-785.400	-786.800	-799.900	-814.800	-828.000
13	Versorgungsaufwendungen	0,00	0	0	0	0	0
14	Aufwendungen für Sach- und Dienstleistungen	-78.977,71	-28.450	-79.950	-79.800	-80.300	-80.700
15	Abschreibungen	-947,55	-4.500	-5.300	-5.300	-5.300	-5.300
16	Zinsen und ähnliche Aufwendungen	-682,16	-3.000	-3.100	-3.100	-3.200	-3.200
17	Transferaufwendungen	-8.925,84	-23.800	-24.300	-24.700	-25.300	-25.700
18	Sonstige ordentliche Aufwendungen	-67.248,02	-204.650	-107.700	-212.700	-216.700	-220.900
19	Anteilige ordentliche Aufwendungen (Summe aus Nummern 12 bis 18)	-911.762,92	-1.049.800	-1.007.150	-1.125.500	-1.145.600	-1.163.800
20	Anteiliges veranschlagtes ordentliches Ergebnis (Summe aus Nummern 11 und 19)	-542.414,54	-671.057	-592.731	-708.727	-723.499	-757.230
21	Erträge aus internen Leistungen	187.006,76	215.200	185.100	188.800	192.600	196.200
22	Aufwendungen für interne Leistungen	-28.508,65	-53.300	-29.800	-30.400	-31.000	-31.600
23	kalkulatorische Kosten	0,00	0	0	0	0	0
24	Veranschlagtes kalkulatorisches Ergebnis (Saldo aus Nummern 21 bis 23)	158.498,11	161.900	155.300	158.400	161.600	164.600
25	Veranschlagter Nettoressourcenbedarf/-überschuss (Summe aus Nummer 20 und 24)	-383.916,43	-509.157	-437.431	-550.327	-561.899	-592.630

Erläuterungen

Erläuterung zu 1122

**Zu Position:
Sachkonto 4271105**

Erstattung an Komm.One 53.500 €
Umlage GPA 16.300 €

Haushaltsplan 2022 der Stadt Markdorf


**Teilfinanzhaushalt einschließlich Finanzplanung
Produktgruppe 1122 Finanzverwaltung, Kasse - [THH 1]**

Stadt Markdorf

Nr.	Bezeichnung	Ergebnis 2020	Ansatz 2021	Ansatz 2022	VE	Plan 2023	Plan 2024	Plan 2025
1	Summe der Einzahlungen aus laufender Verwaltungstätigkeit (ohne außerordentliche zahlungswirksame Erträge aus Vermögensveräußerung)	312.886,91	378.743	414.419	0	416.773	422.101	406.570
2	Summe der Auszahlungen aus laufender Verwaltungstätigkeit	-882.743,61	-1.045.300	-1.001.850	0	-1.120.200	-1.140.300	-1.158.500
3	Anteiliger Zahlungsmittelüberschuss/-bedarf des Ergebnishaushalts (Saldo aus Nummern 1 und 2)	-569.856,70	-666.557	-587.431	0	-703.427	-718.199	-751.930
4	Einzahlungen aus Investitionszuwendungen	0,00	0	0	0	0	0	0
5	Einzahlungen aus Investitionsbeiträgen und ähnlichen Entgelten für Investitionstätigkeit	0,00	0	0	0	0	0	0
6	Einzahlungen aus der Veräußerung von Sachvermögen	0,00	0	0	0	0	0	0
7	Einzahlungen aus der Veräußerung von Finanzvermögen	0,00	0	0	0	0	0	0
8	Einzahlungen für sonstige Investitionstätigkeit	0,00	0	0	0	0	0	0
9	Einzahlungen aus Investitionstätigkeit (Summe aus Nummern 4 bis 8)	0,00	0	0	0	0	0	0
10	Auszahlungen für den Erwerb von Grundstücken und Gebäuden	0,00	0	0	0	0	0	0
11	Auszahlungen für Baumaßnahmen	0,00	0	0	0	0	0	0
12	Auszahlungen für den Erwerb von beweglichem Sachvermögen	0,00	-6.000	-8.000	0	-6.000	-6.000	-6.000
13	Auszahlungen für den Erwerb von Finanzvermögen	0,00	0	0	0	0	0	0
14	Auszahlungen für Investitionsförderungsmaßnahmen	0,00	0	0	0	0	0	0
15	Auszahlungen für den Erwerb von immateriellen Vermögensgegenständen	0,00	0	0	0	0	0	0
16	Auszahlungen aus Investitionstätigkeit (Summe aus Nummern 10 bis 15)	0,00	-6.000	-8.000	0	-6.000	-6.000	-6.000
17	Anteiliger veranschlagter Finanzierungsmittelüberschuss/-bedarf aus Investitionstätigkeit (Saldo aus Nummern 9 und 16)	0,00	-6.000	-8.000	0	-6.000	-6.000	-6.000
18	Anteiliger veranschlagter Finanzierungsmittel-Saldo aus Nummern 3 und 17)	-569.856,70	-672.557	-595.431	0	-709.427	-724.199	-757.930

**Einzeldarstellung der Investitionsmaßnahmen
Produktgruppe 1122 Finanzverwaltung, Kasse - [THH 1]**

Stadt Markdorf

Investition B-1122-001 Erwerb bewegl. Vermögen Finanzverwaltung

Nr.	Investitionsmaßnahmen Einzahlungs- und Auszahlungsarten	Gesamtang. z. Maßnahme -nachrichtl.-	Bisher finanziert	Ermächtigungs übertragungen aus Vorvorj.	Ergebnis 2020	Ansatz 2021	Ansatz 2022	VE
9	Auszahlungen für den Erwerb von beweglichem Sachvermögen	0	0,00	0	0,00	-3.000	-3.000	0
13	Summe der Auszahlungen aus Investitionstätigkeit (Summe aus Nummern 7 bis 12)	0	0,00	0	0,00	-3.000	-3.000	0
14	Saldo aus Investitionstätigkeit (Saldo aus Nummern 6 und 13)	0	0,00	0	0,00	-3.000	-3.000	0
16	Gesamtkosten der Maßnahme (Summe aus Nummern 13 und 15)	0	0,00	0	0,00	-3.000	-3.000	0

Investition B-1122-002 Erwerb bewegl. Vermögen Stadtkasse

Nr.	Investitionsmaßnahmen Einzahlungs- und Auszahlungsarten	Gesamtang. z. Maßnahme -nachrichtl.-	Bisher finanziert	Ermächtigungs übertragungen aus Vorvorj.	Ergebnis 2020	Ansatz 2021	Ansatz 2022	VE
9	Auszahlungen für den Erwerb von beweglichem Sachvermögen	0	0,00	0	0,00	-3.000	-5.000	0
13	Summe der Auszahlungen aus Investitionstätigkeit (Summe aus Nummern 7 bis 12)	0	0,00	0	0,00	-3.000	-5.000	0
14	Saldo aus Investitionstätigkeit (Saldo aus Nummern 6 und 13)	0	0,00	0	0,00	-3.000	-5.000	0
16	Gesamtkosten der Maßnahme (Summe aus Nummern 13 und 15)	0	0,00	0	0,00	-3.000	-5.000	0

Teilhaushalt 1	Innere Verwaltung			
Produktgruppe	11.24	Gebäudemanagement, management	Techn.	Immobilien-
Produkt	11240000	Gebäudemanagement, management	Techn.	Immobilien-

Kurzbeschreibung

Das Gebäudemanagement, Techn. Immobilienmanagement unter Kostenträger 11240000 beinhaltet die baulichen Aspekte im Hochbau (Projektgeschäft, im Gegensatz zu Kostenträger 11240300).

- Planung, bauliche Durchführung von Modernisierungen und Sanierungen einschl. verbundener Anlagen und Erstausrüstungen, Rückbau, Abbruch und Entsorgung
- Durchführung von Architektenwettbewerben nach GRW
- Bauherrenleistungen in Anlehnung an § 31 HOAI inkl. Projektleitung und -steuerung sowie Verwaltungsleistungen
- Beratung bei Bewertungen und Stellungnahmen im Rahmen kommunaler Investitionsfördermaßnahmen
- Fachliche Begutachtung von Hochbauten, die von der Kommune bezuschusst werden
- Stellungnahmen aus architektonischer und fachtechnischer Sicht
- Angemessene Unterhaltung der Gebäude in Funktionalität, Form und Technik
- Erhaltung des Qualitätsstandards der vorhandenen Gebäude

Allgemeine Ziele:

- Angemessene Umsetzung der obersten Projektziele des Rats / Eigenbetriebs in Funktionalität, Form und Technik
- Sicherstellung von Architekturqualität im öffentlichen Raum und von Umweltstandards im allgemeinen Interesse
- Einhaltung der vorgegebenen Ziele bzgl. Kosten, Wirtschaftlichkeit, Zeit, Qualität und Nutzen

- Kundengerechte Beratung bzw. Mitwirkung durch fachtechnische Beiträge und Kundenzufriedenheit

Kostenstelle 112400 Stadtbauamt

Derzeit werden in Markdorf mehrere wesentliche Projekte, die sich in unterschiedlichen Projektphasen befinden, betreut. Im Einzelnen sind dies:

- Sanierung Jakob-Gretser-Schule
- Ersatzneubau Sporthalle an der Jakob-Gretser-Schule
- Erweiterung Grundschule Leimbach
- Neubau Grundschule am BZM
- Neubau Sporthalle für Grundschule am BZM
- Sanierung Rathaus
- Erweiterung Kindergarten St. Elisabeth

In den kommenden Jahren ist für all diese Projekte mit einer Gesamtinvestitionssumme im mittleren zweistelligen Millionenbereich zu rechnen. Dies spiegelt gleichzeitig den vorhandenen Investitionsstau wider. Die ohnehin schon schwächelnde globale Wirtschaft hatte im Jahr 2020 einen weiteren herben Dämpfer aus bekannten Gründen erhalten. Niedrigere Steueraufkommen, insbesondere bei der Gewerbesteuer, waren die Folge. Zwar erhielten die Kommunen für das Haushaltsjahr 2020 einen von Bund und Land finanzierten, fast vollständigen Ausgleich der Einnahmeausfälle. Die wirtschaftlichen Folgen werden jedoch noch weitere Jahre zu spüren sein. So kam die deutliche und teils unerwartete, wirtschaftliche Erholung zuletzt ins Stocken. Grund sind weltweite Lieferengpässe in allen Bereichen. Besonders stark sind die Auswirkungen im Geschäft mit Halbleitern. Durch den zunehmenden Einsatz dieser Bauteile in allen Lebensbereichen führen Probleme in dieser Branche zu Störungen in der ganzen Breite der Wirtschaft. Sowohl die Zulieferer als auch das weiterverarbeitende Gewerbe haben es mit massiven Lieferproblemen zu tun, sodass Firmen teilweise die Produktion vorübergehend stoppen müssen.

Es ist damit zu rechnen, dass bereits ab dem Jahr 2022 die (kameralen) Rücklagen durch die Projekte vollständig abgeschmolzen sein werden.

Ein weiterer Aspekt, der neben den einmaligen Kosten beachtet werden muss ist die Tatsache, dass die umfangreichen und gleichzeitig dringend notwendigen Investitionen zu höheren Abschreibungen und damit zu einer höheren laufenden Belastung künftiger Haushalte führen werden.

Teilhaushalt 1	Innere Verwaltung			
Produktgruppe	11.24	Gebäudemanagement, management	Techn.	Immobilien-
Produkt	11240300	Gebäudemanagement		

Kurzbeschreibung

Das Gebäudemanagement unter dem Kostenträger 11240300 betreut die laufende Verwaltung und Bewirtschaftung von Bestandsobjekten, sowohl von eigenen als auch angemieteten Gebäuden.

- Begehung, Unterhaltung und Instandhaltung von Gebäuden einschließlich aller mit dem Gebäude verbundenen technischen Anlagen
- Betrieb und Betreuung von technischen Anlagen an und in Gebäuden
- Optimierung der Gebäude bezüglich Wirtschaftlichkeit, Qualität, Zeit und Kosten
- Optimierung des Energiebedarfs, Energiemanagement mit Energiebericht
- Planung, Durchführung und Vergabe der Gebäudereinigung
- Abschluss, Verwaltung und Aufhebung von Nutzungsvereinbarungen und Nutzungsrechten
- Bewirtschaftung von eigenen und angemieteten Gebäuden einschl. Gebäudereinigung
- Energiemanagement einschl. Aufbau eines Energie-Controlling-Systems
- Koordination und Ausarbeitung von Konzepten, konkreten Maßnahmen und Schulungsangeboten zur Energieeinsparung für kommunale Liegenschaften und die Allgemeinheit
- Verhandlung, Prüfung und Gestaltung von Energielieferverträgen
- Entwicklung ökologischer Standards für kommunale Gebäude und Anlagen

Allgemeine Ziele:

- Pflegliche und wirtschaftliche Verwaltung des Vermögens und Erhaltung seiner Funktionsfähigkeit

- Reduzierung des Energiebedarfs in der Kommune unter Berücksichtigung der Vorbildfunktion insbesondere innerhalb der Kommunalverwaltung selbst
- nachhaltige, wirtschaftlich attraktive Gebrauchsüberlassung zu marktüblichen Konditionen (unter Berücksichtigung von sozialem Wohnungsbau)

Durch die Vergabe einer eigenen Kostenstelle für jedes Gebäude mit Bedeutung für den kommunalen Haushalt ergibt sich ein neues, transparenzschaffendes Controlling-Instrument, das sowohl der Verwaltung als auch dem Gemeinderat die strategische Steuerung des umfangreichen Immobilienbestands erleichtert.

Um die Stadt Markdorf als wesentlichen Akteur auf dem Immobilienmarkt sichtbar zu machen hat der Gemeinderat jüngst beschlossen, einen Teil des Immobilienportfolios in eine neu zu gründende Wohnungsbaugesellschaft auszugliedern. Die Wohnungsbaugesellschaft wird dabei in der Rechtsform des Eigenbetriebs geführt. Diese Gesellschaft soll auch bei künftigen neuen Bauprojekten und Baugebieten eigenständig tätig werden und zu einer Entspannung auf dem Wohnungsmarkt in Markdorf beitragen.

In einem ersten Schritt werden die städtischen Wohnungen in der Kleinen Steige sowie das Objekt Eisenbahnstraße 3 in den Eigenbetrieb eingebracht.

Kostenstelle 112404 Rathaus

Der Gemeinderat hat in seiner Sitzung am 22.10.2019 die Sanierung des bestehenden Rathausgebäudes beschlossen und sich damit zum aktuellen Standort bekannt. Gleichzeitig wurden damit die bereits erhaltenen und noch ausstehenden Fördergelder vom Land Baden-Württemberg gesichert. Der genaue Fahrplan für die Sanierung steht. Nachdem die Verwaltung Anfang April 2021 planmäßig die Interimsräumlichkeiten in der Schlossscheuer bezogen hatte, konnte wenig später mit den Sanierungsarbeiten am alten Rathaus begonnen werden. Der Zeitplan sieht nach wie vor den Rückumzug um den Jahreswechsel 2022/2023 vor.

Haushaltsplan 2022 der Stadt Markdorf



**Teilergebnishaushalt einschließlich Finanzplanung
Produktgruppe 1124 Gebäudemanagement, Techn. Immobilienmanagement - [THH 1]**

Stadt Markdorf

Nr.	Bezeichnung	Ergebnis 2020	Ansatz 2021	Ansatz 2022	Plan 2023	Plan 2024	Plan 2025
1	Steuern und ähnliche Abgaben	0,00	0	0	0	0	0
2	Zuweisungen und Zuwendungen, Umlagen	94,84	0	0	0	0	0
3	Aufgelöste Investitionszuwendungen und -beiträge	0,00	27.040	0	51.500	51.500	55.500
4	Sonstige Transfererträge	0,00	0	0	0	0	0
5	Entgelte für öffentliche Leistungen oder Einrichtungen	0,00	1.000	1.000	1.000	1.100	1.100
6	Sonstige privatrechtliche Leistungsentgelte	484.229,50	513.889	414.200	433.100	432.900	439.400
7	Kostenerstattungen und Kostenumlagen	151.909,55	104.875	106.900	109.200	111.100	113.400
8	Zinsen und ähnliche Erträge	0,00	0	0	0	0	0
9	Aktivierete Eigenleistungen und Bestandveränderungen	0,00	0	0	0	0	0
10	Sonstige ordentliche Erträge	0,00	0	0	0	0	0
11	Anteilige ordentliche Erträge (Summe aus Nummern 1 bis 10)	636.233,89	646.804	522.100	594.800	596.600	609.400
12	Personalaufwendungen	-660.707,64	-635.100	-618.800	-631.200	-643.400	-655.800
13	Versorgungsaufwendungen	0,00	0	0	0	0	0
14	Aufwendungen für Sach- und Dienstleistungen	-487.886,29	-470.950	-406.300	-401.500	-399.400	-407.300
15	Abschreibungen	0,00	-525.450	-513.700	-492.050	-484.750	-484.750
16	Zinsen und ähnliche Aufwendungen	0,00	0	0	0	0	0
17	Transferaufwendungen	0,00	0	0	0	0	0
18	Sonstige ordentliche Aufwendungen	-19.783,32	-20.850	-18.600	-19.800	-20.100	-20.400
19	Anteilige ordentliche Aufwendungen (Summe aus Nummern 12 bis 18)	-1.168.377,25	-1.652.350	-1.557.400	-1.544.550	-1.547.650	-1.568.250
20	Anteiliges veranschlagtes ordentliches Ergebnis (Summe aus Nummern 11 und 19)	-532.143,36	-1.005.546	-1.035.300	-949.750	-951.050	-958.850
21	Erträge aus internen Leistungen	228.749,51	251.665	310.000	316.200	322.400	328.600
22	Aufwendungen für interne Leistungen	-32.161,79	-28.450	-34.000	-34.500	-35.200	-36.000
23	kalkulatorische Kosten	0,00	0	0	0	0	0
24	Veranschlagtes kalkulatorisches Ergebnis (Saldo aus Nummern 21 bis 23)	196.587,72	223.215	276.000	281.700	287.200	292.600
25	Veranschlagter Nettoressourcenbedarf/-überschuss (Summe aus Nummer 20 und 24)	-335.555,64	-782.331	-759.300	-668.050	-663.850	-666.250

Erläuterungen

Erläuterung zu 1124

Zu Position:

Sachkonto 4211000

Gebäudeunterhaltung

112.600 €

Erläuterung zu 1124

Zu Position:

Sachkonto 4241000

Bewirtschaftung

215.000 €

Erläuterung zu 1124

Zu Position:

Sachkonto 4431300

European Energy Award

6.000 €

Sonstiges

5.600 €

Haushaltsplan 2022 der Stadt Markdorf


Teilfinanzhaushalt einschließlich Finanzplanung
Produktgruppe 1124 Gebäudemanagement, Techn. Immobilienmanagement - [THH 1]

Stadt Markdorf

Nr.	Bezeichnung	Ergebnis 2020	Ansatz 2021	Ansatz 2022	VE	Plan 2023	Plan 2024	Plan 2025
1	Summe der Einzahlungen aus laufender Verwaltungstätigkeit (ohne außerordentliche zahlungswirksame Erträge aus Vermögensveräußerung)	611.423,89	619.764	522.100	0	543.300	545.100	553.900
2	Summe der Auszahlungen aus laufender Verwaltungstätigkeit	-1.142.417,22	-1.126.900	-1.043.700	0	-1.052.500	-1.062.900	-1.083.500
3	Intelligenter Zahlungsmittelüberschuss/-bedarf des Ergebnishaushalts (Saldo aus Nummern 1 und 2)	-530.993,33	-507.136	-521.600	0	-509.200	-517.800	-529.600
4	Einzahlungen aus Investitionszuwendungen	0,00	612.000	1.087.000	0	1.523.000	0	0
5	Einzahlungen aus Investitionsbeiträgen und ähnlichen Entgelten für Investitionstätigkeit	0,00	0	0	0	0	0	0
6	Einzahlungen aus der Veräußerung von Sachvermögen	0,00	0	0	0	0	0	0
7	Einzahlungen aus der Veräußerung von Finanzvermögen	0,00	0	0	0	0	0	0
8	Einzahlungen für sonstige Investitionstätigkeit	0,00	0	0	0	0	0	0
9	Einzahlungen aus Investitionstätigkeit (Summe aus Nummern 4 bis 8)	0,00	612.000	1.087.000	0	1.523.000	0	0
10	Auszahlungen für den Erwerb von Grundstücken und Gebäuden	14.433,86	0	0	0	0	0	0
11	Auszahlungen für Baumaßnahmen	-126.287,44	-2.620.000	-2.500.000	0	-2.560.000	0	0
12	Auszahlungen für den Erwerb von beweglichem Sachvermögen	-43.584,83	-5.000	-15.000	0	-5.000	-5.000	-5.000
13	Auszahlungen für den Erwerb von Finanzvermögen	0,00	0	0	0	0	0	0
14	Auszahlungen für Investitionsförderungsmaßnahmen	0,00	-50.000	0	0	0	0	0
15	Auszahlungen für den Erwerb von immateriellen Vermögensgegenständen	0,00	0	0	0	0	0	0
16	Auszahlungen aus Investitionstätigkeit (Summe aus Nummern 10 bis 15)	-155.438,41	-2.675.000	-2.515.000	0	-2.565.000	-5.000	-5.000
17	Intelligenter veranschlagter Finanzierungsmittelüberschuss/-bedarf aus Investitionstätigkeit (Saldo aus Numern 9 und 16)	-155.438,41	-2.063.000	-1.428.000	0	-1.042.000	-5.000	-5.000
18	Intelligenter veranschlagter Finanzierungsmittel-Saldo aus Nummern 3 und 17)	-686.431,74	-2.570.136	-1.949.600	0	-1.551.200	-522.800	-534.600

Haushaltsplan 2022 der Stadt Markdorf


Einzelarstellung der Investitionsmaßnahmen
Produktgruppe 1124 Gebäudemanagement, Techn. Immobilienmanagement - [THH 1]

Stadt Markdorf

Investition B-1124-001 Erwerb bewegl. Vermögen Rathaus

Nr.	Investitionsmaßnahmen Einzahlungs- und Auszahlungsarten	Gesamtang. z. Maßnahme -nachrichtl.-	Bisher finanziert	Ermächtigungs übertragungen aus Vorvorj.	Ergebnis 2020	Ansatz 2021	Ansatz 2022	VE
8	Auszahlungen für Baumaßnahmen	-200.000	0,00	0	0,00	0	-100.000	0
9	Auszahlungen für den Erwerb von beweglichem Sachvermögen	0	-11.663,49	0	-11.663,49	0	0	0
13	Summe der Auszahlungen aus Investitionstätigkeit (Summe aus Nummern 7 bis 12)	-200.000	-11.663,49	0	-11.663,49	0	-100.000	0
14	Saldo aus Investitionstätigkeit (Saldo aus Nummern 6 und 13)	-200.000	-11.663,49	0	-11.663,49	0	-100.000	0
16	Gesamtkosten der Maßnahme (Summe aus Nummern 13 und 15)	-200.000	-11.663,49	0	-11.663,49	0	-100.000	0

Investition B-1124-002 Erwerb bewegl. Vermögen Bauverwaltung

Nr.	Investitionsmaßnahmen Einzahlungs- und Auszahlungsarten	Gesamtang. z. Maßnahme -nachrichtl.-	Bisher finanziert	Ermächtigungs übertragungen aus Vorvorj.	Ergebnis 2020	Ansatz 2021	Ansatz 2022	VE
9	Auszahlungen für den Erwerb von beweglichem Sachvermögen	0	0,00	0	0,00	-5.000	-15.000	0
13	Summe der Auszahlungen aus Investitionstätigkeit (Summe aus Nummern 7 bis 12)	0	0,00	0	0,00	-5.000	-15.000	0
14	Saldo aus Investitionstätigkeit (Saldo aus Nummern 6 und 13)	0	0,00	0	0,00	-5.000	-15.000	0
16	Gesamtkosten der Maßnahme (Summe aus Nummern 13 und 15)	0	0,00	0	0,00	-5.000	-15.000	0

Investition H-1124-001 Hochbau Sanierung Rathaus

Nr.	Investitionsmaßnahmen Einzahlungs- und Auszahlungsarten	Gesamtang. z. Maßnahme -nachrichtl.-	Bisher finanziert	Ermächtigungs übertragungen aus Vorvorj.	Ergebnis 2020	Ansatz 2021	Ansatz 2022	VE
8	Auszahlungen für Baumaßnahmen	-6.200.000	-116.630,44	0	-116.630,44	-2.000.000	-2.000.000	0
13	Summe der Auszahlungen aus Investitionstätigkeit (Summe aus Nummern 7 bis 12)	-6.200.000	-116.630,44	0	-116.630,44	-2.000.000	-2.000.000	0
14	Saldo aus Investitionstätigkeit (Saldo aus Nummern 6 und 13)	-6.200.000	-116.630,44	0	-116.630,44	-2.000.000	-2.000.000	0
16	Gesamtkosten der Maßnahme (Summe aus Nummern 13 und 15)	-6.200.000	-116.630,44	0	-116.630,44	-2.000.000	-2.000.000	0

Investition H-1124-002 Hochbau Bischofsschloss Interim Rathaus

Nr.	Investitionsmaßnahmen Einzahlungs- und Auszahlungsarten	Gesamtang. z. Maßnahme -nachrichtl.-	Bisher finanziert	Ermächtigungs übertragungen aus Vorvorj.	Ergebnis 2020	Ansatz 2021	Ansatz 2022	VE
8	Auszahlungen für Baumaßnahmen	0	0,00	0	0,00	-250.000	0	0
9	Auszahlungen für den Erwerb von beweglichem Sachvermögen	0	-31.921,34	0	-31.921,34	0	0	0
13	Summe der Auszahlungen aus Investitionstätigkeit (Summe aus Nummern 7 bis 12)	0	-31.921,34	0	-31.921,34	-250.000	0	0
14	Saldo aus Investitionstätigkeit (Saldo aus Nummern 6 und 13)	0	-31.921,34	0	-31.921,34	-250.000	0	0
16	Gesamtkosten der Maßnahme (Summe aus Nummern 13 und 15)	0	-31.921,34	0	-31.921,34	-250.000	0	0

Investition H-1124-003 Hochbau Marktplatz 8 "Adler"

Nr.	Investitionsmaßnahmen Einzahlungs- und Auszahlungsarten	Gesamtang. z. Maßnahme -nachrichtl.-	Bisher finanziert	Ermächtigungs übertragungen aus Vorvorj.	Ergebnis 2020	Ansatz 2021	Ansatz 2022	VE
8	Auszahlungen für Baumaßnahmen	0	-9.657,00	0	-9.657,00	-20.000	0	0
13	Summe der Auszahlungen aus Investitionstätigkeit (Summe aus Nummern 7 bis 12)	0	-9.657,00	0	-9.657,00	-20.000	0	0
14	Saldo aus Investitionstätigkeit (Saldo aus Nummern 6 und 13)	0	-9.657,00	0	-9.657,00	-20.000	0	0
16	Gesamtkosten der Maßnahme (Summe aus Nummern 13 und 15)	0	-9.657,00	0	-9.657,00	-20.000	0	0

Haushaltsplan 2022 der Stadt Markdorf


Einzelarstellung der Investitionsmaßnahmen
Produktgruppe 1124 Gebäudemanagement, Techn. Immobilienmanagement - [THH 1]

Stadt Markdorf

Investition H-1124-004 Hochbau Sanierung Hexenturm

Nr.	Investitionsmaßnahmen Einzahlungs- und Auszahlungsarten	Gesamtang. z. Maßnahme -nachrichtl.-	Bisher finanziert	Ermächtigungs übertragungen aus Vorvorj.	Ergebnis 2020	Ansatz 2021	Ansatz 2022	VE
8	Auszahlungen für Baumaßnahmen	-330.000	0,00	0	0,00	-250.000	-250.000	0
13	Summe der Auszahlungen aus Investitionstätigkeit (Summe aus Nummern 7 bis 12)	-330.000	0,00	0	0,00	-250.000	-250.000	0
14	Saldo aus Investitionstätigkeit (Saldo aus Nummern 6 und 13)	-330.000	0,00	0	0,00	-250.000	-250.000	0
16	Gesamtkosten der Maßnahme (Summe aus Nummern 13 und 15)	-330.000	0,00	0	0,00	-250.000	-250.000	0

Investition H-1124-008 Hochbau Sanierung Marktstraße 1

Nr.	Investitionsmaßnahmen Einzahlungs- und Auszahlungsarten	Gesamtang. z. Maßnahme -nachrichtl.-	Bisher finanziert	Ermächtigungs übertragungen aus Vorvorj.	Ergebnis 2020	Ansatz 2021	Ansatz 2022	VE
8	Auszahlungen für Baumaßnahmen	-220.000	0,00	0	0,00	-60.000	-110.000	0
13	Summe der Auszahlungen aus Investitionstätigkeit (Summe aus Nummern 7 bis 12)	-220.000	0,00	0	0,00	-60.000	-110.000	0
14	Saldo aus Investitionstätigkeit (Saldo aus Nummern 6 und 13)	-220.000	0,00	0	0,00	-60.000	-110.000	0
16	Gesamtkosten der Maßnahme (Summe aus Nummern 13 und 15)	-220.000	0,00	0	0,00	-60.000	-110.000	0

Investition H-1124-009 Hochbau Sanierung Aussichtsturm

Nr.	Investitionsmaßnahmen Einzahlungs- und Auszahlungsarten	Gesamtang. z. Maßnahme -nachrichtl.-	Bisher finanziert	Ermächtigungs übertragungen aus Vorvorj.	Ergebnis 2020	Ansatz 2021	Ansatz 2022	VE
8	Auszahlungen für Baumaßnahmen	-110.000	0,00	0	0,00	-40.000	-40.000	0
13	Summe der Auszahlungen aus Investitionstätigkeit (Summe aus Nummern 7 bis 12)	-110.000	0,00	0	0,00	-40.000	-40.000	0
14	Saldo aus Investitionstätigkeit (Saldo aus Nummern 6 und 13)	-110.000	0,00	0	0,00	-40.000	-40.000	0
16	Gesamtkosten der Maßnahme (Summe aus Nummern 13 und 15)	-110.000	0,00	0	0,00	-40.000	-40.000	0

Investition Z-1124-001 Zuschuss Sanierung Rathaus

Nr.	Investitionsmaßnahmen Einzahlungs- und Auszahlungsarten	Gesamtang. z. Maßnahme -nachrichtl.-	Bisher finanziert	Ermächtigungs übertragungen aus Vorvorj.	Ergebnis 2020	Ansatz 2021	Ansatz 2022	VE
1	Einzahlungen aus Investitionszuwendungen	2.400.000	0,00	0	0,00	500.000	1.000.000	0
6	Summe der Einzahlungen aus Investitionstätigkeit (Summe aus Nummern 1 bis 5)	2.400.000	0,00	0	0,00	500.000	1.000.000	0
14	Saldo aus Investitionstätigkeit (Saldo aus Nummern 6 und 13)	2.400.000	0,00	0	0,00	500.000	1.000.000	0

Investition Z-1124-003 Zuschuss Sanierung Hexenturm

Nr.	Investitionsmaßnahmen Einzahlungs- und Auszahlungsarten	Gesamtang. z. Maßnahme -nachrichtl.-	Bisher finanziert	Ermächtigungs übertragungen aus Vorvorj.	Ergebnis 2020	Ansatz 2021	Ansatz 2022	VE
1	Einzahlungen aus Investitionszuwendungen	165.000	0,00	0	0,00	90.000	65.000	0
6	Summe der Einzahlungen aus Investitionstätigkeit (Summe aus Nummern 1 bis 5)	165.000	0,00	0	0,00	90.000	65.000	0
14	Saldo aus Investitionstätigkeit (Saldo aus Nummern 6 und 13)	165.000	0,00	0	0,00	90.000	65.000	0

Investition Z-1124-005 Zuschuss Sanierung Marktstraße 1

Nr.	Investitionsmaßnahmen Einzahlungs- und Auszahlungsarten	Gesamtang. z. Maßnahme -nachrichtl.-	Bisher finanziert	Ermächtigungs übertragungen aus Vorvorj.	Ergebnis 2020	Ansatz 2021	Ansatz 2022	VE
1	Einzahlungen aus Investitionszuwendungen	45.000	0,00	0	0,00	22.000	22.000	0
6	Summe der Einzahlungen aus Investitionstätigkeit (Summe aus Nummern 1 bis 5)	45.000	0,00	0	0,00	22.000	22.000	0

Haushaltsplan 2022 der Stadt Markdorf


Einzeldarstellung der Investitionsmaßnahmen
Produktgruppe 1124 Gebäudemanagement, Techn. Immobilienmanagement - [THH 1]

Stadt Markdorf

Nr.	Investitionsmaßnahmen Einzahlungs- und Auszahlungsarten	Gesamtang. z. Maßnahme -nachrichtl.-	Bisher finanziert	Ermächtigungs übertragungen aus Vorvorj.	Ergebnis 2020	Ansatz 2021	Ansatz 2022	VE
14	Saldo aus Investitionstätigkeit (Saldo aus Nummern 6 und 13)	45.000	0,00	0	0,00	22.000	22.000	0

Investition Z-1124-006 Zuschuss an Bahnhof Markdorf GmbH & Co. KG

Nr.	Investitionsmaßnahmen Einzahlungs- und Auszahlungsarten	Gesamtang. z. Maßnahme -nachrichtl.-	Bisher finanziert	Ermächtigungs übertragungen aus Vorvorj.	Ergebnis 2020	Ansatz 2021	Ansatz 2022	VE
11	Auszahlungen für Investitionsförderungsmaßnahmen	0	0,00	0	0,00	-50.000	0	0
13	Summe der Auszahlungen aus Investitionstätigkeit (Summe aus Nummern 7 bis 12)	0	0,00	0	0,00	-50.000	0	0
14	Saldo aus Investitionstätigkeit (Saldo aus Nummern 6 und 13)	0	0,00	0	0,00	-50.000	0	0
16	Gesamtkosten der Maßnahme (Summe aus Nummern 13 und 15)	0	0,00	0	0,00	-50.000	0	0

Teilhaushalt 1	Innere Verwaltung
Produktgruppe	11.25 Grünanlagen, Werkstätten u. Fahrzeuge
Produkt	11250000 Grünanlagen, Werkstätten u. Fahrzeuge

Kurzbeschreibung

- Planung, Bau und Unterhaltung von Grün- und Freiflächen wie: Sportflächen, Friedhöfe, Außenanlagen an Gebäuden und Einrichtungen, z. B. Schulen, Kinder- und Jugendeinrichtungen, Altenheime
- Innen- und Außendekorationen von baulichen Anlagen und Erholungsanlagen
- Blumensträuße, Schalen und Gestecke
- Innerbetriebliche zentrale Werkstätten (Kfz- und Landmaschinenwerkstatt, Schlosserwerkstatt, Schreinerwerkstatt, Elektrowerkstatt)
- Wartung und Reparatur von technischen Einrichtungen in Gebäuden; Verkehrszeichen, Fahnenmasten usw.
- Instandhalten von Parkanlagen, Spielplätzen
- Beförderung und Transport von Gütern und Schriftgut
- Bereitstellung von Fahrzeugen und Geräten in betriebs- und verkehrssicherem Zustand
- Stadt- und Straßenreinigung, Müllentsorgung
- Mäharbeiten
- Betreuung von Veranstaltungen in technischen Belangen und Bereitstellung von Infrastruktur

Allgemeine Ziele:

- Erfüllung der Kundenwünsche und der Nutzerbedürfnisse unter gesamtstädtischer Sicht Kostendeckung
- Termingerechte, wirtschaftliche, flexible, zuverlässige und ortsnahe Reparatur, Wartung und Instandsetzung für die Bedarfsstellen
- Sicherstellung technisch einwandfreier und verkehrssicherer Fahrzeuge und Geräte

- Zeitgenaue, zuverlässige, bedarfsgerechte und wirtschaftliche Beförderungs- und Transportleistungen
- Rechtmäßige, umweltorientierte und wirtschaftliche Verwaltung von Fahrzeugen und Geräten
- Sicherstellung einer wirtschaftlichen Treibstoffversorgung
- Wirtschaftliche Reinigung von eigenen Fahrzeugen

Im Produktbereich 1125 erhalten alle angemeldeten Fahrzeuge sowie weitere wesentliche Fahrzeuge eine eigene Kostenstelle. Eine punktgenaue Auswertung je Fahrzeug ist somit künftig möglich. Wichtig ist dies auch für die Weiterverrechnung von Leistungen an Dritte.

Kostenstelle 112500 Stadtgärtnerei

Markdorf unterhält traditionell eine eigene Gärtnerei. Die Mitarbeiter/innen kümmern sich um die saisonale Bepflanzung und Instandhaltung der städtischen Grünflächen. Immer wieder sind Stimmen, insbesondere von nicht-ortsansässigen Personen zu vernehmen, welche die Bepflanzung insbesondere des Kreisverkehrs Ittendorfer Straße und unterhalb des Bischofschlosses begeistert wahrnehmen. Ein Beleg für eine positive Außenwirkung der Stadt.

Um dies leisten zu können, bedarf es eines technisch wie personell gut ausgestatteten Hilfsbetriebs. Dem Ziel einer nachhaltigen Bewirtschaftung wird auch damit Rechnung getragen, dass Jungpflanzen in den eigenen Gewächshäusern herangezogen werden und somit ein teurer Einkauf und lange Transportwege für die Pflanzen oftmals entfallen.

Die diversen Gebäude der Stadtgärtnerei befinden sich in der Rudolf-Diesel-Straße 19, direkt neben der Bahnlinie. Errichtet wurden die Gebäude zwischen 1983 und 1990.

Kostenstelle 112501 Bauhof

Der Einsatz des Bauhofs ist vielseitig und unterschiedliche Einsatzgebiete werden bedient. Zur Sicherstellung der Erfüllung dieser Aufgaben bedarf es auch hier sowohl eines technisch als auch

personell gut ausgestatteten Hilfsbetriebs. Somit kann eine Vielzahl von Aufgaben in Eigenregie erledigt werden, ohne Leistungen von extern einkaufen zu müssen. Die damit vorhandene Flexibilität wirkt sich direkt positiv auf die Wirtschaftlichkeit und termingerechte Aufgabenerfüllung aus.

Ein wesentliches Merkmal des Hilfsbetriebes ist, dass sein Ergebnis ausgeglichen ist. Zustande kommt dies durch die internen Verrechnungen mit den Produkten, für die der Bauhof tätig wird. Grundlage sind die Rapportberichte der Bauhofmitarbeiter über die ausgeführten Tätigkeiten. So führen die Bauhofmitarbeiter/innen auch den Winterdienst durch. Die Kosten werden jedoch an das Produkt 54500200 weitergegeben.

Als effizienzsteigernde Maßnahme sollen in naher Zukunft die papiergebundenen Rapporte durch eine technische Lösung mittels mobilen Endgeräten ersetzt werden. Damit können Rechnungen für die interne Verrechnung mit wesentlich weniger Aufwand erstellt werden. Die Vorarbeiten sind größtenteils erledigt und eine erste Testphase kann voraussichtlich noch in 2021 stattfinden.

Derzeit befindet sich der Bauhof in der Hauptstraße 37 an der Einmündung Talstraße/Hauptstraße. Seit längerem bestehen Überlegungen, den Standort des Bauhofs aus Platzgründen aus dem innerstädtischen Gebiet heraus zu verlegen, verbunden mit entsprechenden Investitionen. Das aktuelle Anwesen besteht aus mehreren Gebäuden und Hallen, die zwischen 1950 und 1992 erbaut wurden. Im Lauf des Jahres 2020 kristallisierte sich das Gewerbegebiet Oberfischbach-Ost als optimaler, neuer Standort heraus. Die notwendigen Vorbereitungen einer Erschließung des Geländes wurden in 2021 fortgesetzt.

Haushaltsplan 2022 der Stadt Markdorf


**Teilergebnishaushalt einschließlich Finanzplanung
Produktgruppe 1125 Grünanlagen, Werkstätten und Fahrzeuge - [THH 1]**

Stadt Markdorf

Nr.	Bezeichnung	Ergebnis 2020	Ansatz 2021	Ansatz 2022	Plan 2023	Plan 2024	Plan 2025
1	Steuern und ähnliche Abgaben	0,00	0	0	0	0	0
2	Zuweisungen und Zuwendungen, Umlagen	17.372,13	0	0	0	0	0
3	Aufgelöste Investitionszuwendungen und -beiträge	0,00	0	0	0	0	0
4	Sonstige Transfererträge	0,00	0	0	0	0	0
5	Entgelte für öffentliche Leistungen oder Einrichtungen	0,00	0	0	0	0	0
6	Sonstige privatrechtliche Leistungsentgelte	74.377,17	25.200	81.900	83.500	85.200	86.800
7	Kostenerstattungen und Kostenumlagen	57.464,54	3.700	18.700	18.800	19.000	19.000
8	Zinsen und ähnliche Erträge	0,00	0	0	0	0	0
9	Aktiviere Eigenleistungen und Bestandveränderungen	0,00	0	0	0	0	0
10	Sonstige ordentliche Erträge	0,00	0	0	0	0	0
11	Anteilige ordentliche Erträge (Summe aus Nummern 1 bis 10)	149.213,84	28.900	100.600	102.300	104.200	105.800
12	Personalaufwendungen	-1.050.610,12	-971.300	-1.051.200	-1.072.400	-1.093.300	-1.114.300
13	Versorgungsaufwendungen	0,00	0	0	0	0	0
14	Aufwendungen für Sach- und Dienstleistungen	-196.298,01	-204.300	-213.400	-183.600	-188.000	-190.900
15	Abschreibungen	0,00	-119.735	-150.458	-150.250	-147.100	-135.050
16	Zinsen und ähnliche Aufwendungen	0,00	0	0	0	0	0
17	Transferaufwendungen	0,00	0	0	0	0	0
18	Sonstige ordentliche Aufwendungen	-17.689,71	-16.510	-14.000	-15.700	-15.900	-16.300
19	Anteilige ordentliche Aufwendungen (Summe aus Nummern 12 bis 18)	-1.264.597,84	-1.311.845	-1.429.058	-1.421.950	-1.444.300	-1.456.550
20	Anteiliges veranschlagtes ordentliches Ergebnis (Summe aus Nummern 11 und 19)	-1.115.384,00	-1.282.945	-1.328.458	-1.319.650	-1.340.100	-1.350.750
21	Erträge aus internen Leistungen	1.395.626,89	1.513.500	1.479.300	1.507.400	1.537.400	1.566.800
22	Aufwendungen für interne Leistungen	-185.561,23	-53.200	-196.700	-200.200	-204.100	-208.000
23	kalkulatorische Kosten	0,00	-25.800	-40.500	-41.000	-38.700	-36.275
24	Veranschlagtes kalkulatorisches Ergebnis (Saldo aus Nummern 21 bis 23)	1.210.065,66	1.434.500	1.242.100	1.266.200	1.294.600	1.322.525
25	Veranschlagter Nettoressourcenbedarf/-überschuss (Summe aus Nummer 20 und 24)	94.681,66	151.555	-86.358	-53.450	-45.500	-28.225

Haushaltsplan 2022 der Stadt Markdorf


**Teilfinanzhaushalt einschließlich Finanzplanung
Produktgruppe 1125 Grünanlagen, Werkstätten und Fahrzeuge - [THH 1]**

Stadt Markdorf

Nr.	Bezeichnung	Ergebnis 2020	Ansatz 2021	Ansatz 2022	VE	Plan 2023	Plan 2024	Plan 2025
1	Summe der Einzahlungen aus laufender Verwaltungstätigkeit (ohne außerordentliche zahlungswirksame Erträge aus Vermögensveräußerung)	158.094,62	28.900	100.600	0	102.300	104.200	105.800
2	Summe der Auszahlungen aus laufender Verwaltungstätigkeit	-1.256.524,83	-1.192.110	-1.278.600	0	-1.271.700	-1.297.200	-1.321.500
3	Intelligenter Zahlungsmittelüberschuss/-bedarf des Ergebnishaushalts (Saldo aus Nummern 1 und 2)	-1.098.430,21	-1.163.210	-1.178.000	0	-1.169.400	-1.193.000	-1.215.700
4	Einzahlungen aus Investitionszuwendungen	1.915,22	0	0	0	0	0	0
5	Einzahlungen aus Investitionsbeiträgen und ähnlichen Entgelten für Investitionstätigkeit	0,00	0	0	0	0	0	0
6	Einzahlungen aus der Veräußerung von Sachvermögen	0,00	0	0	0	0	0	0
7	Einzahlungen aus der Veräußerung von Finanzvermögen	0,00	0	0	0	0	0	0
8	Einzahlungen für sonstige Investitionstätigkeit	0,00	0	0	0	0	0	0
9	Einzahlungen aus Investitionstätigkeit (Summe aus Nummern 4 bis 8)	1.915,22	0	0	0	0	0	0
10	Auszahlungen für den Erwerb von Grundstücken und Gebäuden	0,00	0	0	0	0	0	0
11	Auszahlungen für Baumaßnahmen	0,00	0	0	0	0	0	0
12	Auszahlungen für den Erwerb von beweglichem Sachvermögen	-215.222,39	-20.000	-215.000	0	-175.000	-95.000	-100.000
13	Auszahlungen für den Erwerb von Finanzvermögen	0,00	0	0	0	0	0	0
14	Auszahlungen für Investitionsförderungsmaßnahmen	0,00	0	0	0	0	0	0
15	Auszahlungen für den Erwerb von immateriellen Vermögensgegenständen	0,00	0	0	0	0	0	0
16	Auszahlungen aus Investitionstätigkeit (Summe aus Nummern 10 bis 15)	-215.222,39	-20.000	-215.000	0	-175.000	-95.000	-100.000
17	Intelligenter veranschlagter Finanzierungsmittelüberschuss/-bedarf aus Investitionstätigkeit (Saldo aus Nummern 9 und 16)	-213.307,17	-20.000	-215.000	0	-175.000	-95.000	-100.000
18	Intelligenter veranschlagter Finanzierungsmittel-Saldo aus Nummern 3 und 17)	-1.311.737,38	-1.183.210	-1.393.000	0	-1.344.400	-1.288.000	-1.315.700

**Einzeldarstellung der Investitionsmaßnahmen
Produktgruppe 1125 Grünanlagen, Werkstätten und Fahrzeuge - [THH 1]**

Stadt Markdorf

Investition B-1125-001 Erwerb bewegl. Vermögen Stadtgärtnerei

Nr.	Investitionsmaßnahmen Einzahlungs- und Auszahlungsarten	Gesamtang. z. Maßnahme -nachrichtl.-	Bisher finanziert	Ermächtigungs übertragungen aus Vorvorj.	Ergebnis 2020	Ansatz 2021	Ansatz 2022	VE
9	Auszahlungen für den Erwerb von beweglichem Sachvermögen	0	0,00	0	0,00	-5.000	-5.000	0
13	Summe der Auszahlungen aus Investitionstätigkeit (Summe aus Nummern 7 bis 12)	0	0,00	0	0,00	-5.000	-5.000	0
14	Saldo aus Investitionstätigkeit (Saldo aus Nummern 6 und 13)	0	0,00	0	0,00	-5.000	-5.000	0
16	Gesamtkosten der Maßnahme (Summe aus Nummern 13 und 15)	0	0,00	0	0,00	-5.000	-5.000	0

Investition B-1125-002 Erwerb bewegl. Vermögen Bauhof

Nr.	Investitionsmaßnahmen Einzahlungs- und Auszahlungsarten	Gesamtang. z. Maßnahme -nachrichtl.-	Bisher finanziert	Ermächtigungs übertragungen aus Vorvorj.	Ergebnis 2020	Ansatz 2021	Ansatz 2022	VE
1	Einzahlungen aus Investitionszuwendungen	0	1.915,22	0	1.915,22	0	0	0
6	Summe der Einzahlungen aus Investitionstätigkeit (Summe aus Nummern 1 bis 5)	0	1.915,22	0	1.915,22	0	0	0
9	Auszahlungen für den Erwerb von beweglichem Sachvermögen	0	-215.222,39	0	-215.222,39	-15.000	-210.000	0
13	Summe der Auszahlungen aus Investitionstätigkeit (Summe aus Nummern 7 bis 12)	0	-215.222,39	0	-215.222,39	-15.000	-210.000	0
14	Saldo aus Investitionstätigkeit (Saldo aus Nummern 6 und 13)	0	-213.307,17	0	-213.307,17	-15.000	-210.000	0
16	Gesamtkosten der Maßnahme (Summe aus Nummern 13 und 15)	0	-215.222,39	0	-215.222,39	-15.000	-210.000	0

Teilhaushalt 1	Innere Verwaltung
Produktgruppe	11.26 Zentrale Dienstleistungen
Produkt	11260000 Zentrale Dienstleistungen

Kurzbeschreibung

- Zentrale Beschaffung von Wirtschaftsgütern
- Zentrale Vergabe von Beschaffungsdienstleistungen
- Abschluss von Rahmenverträgen
- Konzeption, Organisation und Durchführung der Postzustellung
- in der Zentrale erste Ansprechpartner für die Bürger

Allgemeine Ziele

- Wirtschaftlicher Einkauf durch Bedarfszusammenfassung
- Einheitliche Vertragsgestaltung
- Einhaltung der gesetzlichen und politischen Vorgaben zum Umweltschutz
- Einhaltung arbeitssicherheitsrelevanter und arbeitsmedizinischer Vorgaben
- Rechtzeitige, ordnungsmäßige und kostengünstige Zustellung an den richtigen Empfänger
- Bürgerfreundlichkeit
- Planmäßige Ablage von Schriftgut
- Termingerechte Vorlage von Akten und Vorgängen
- Rechtzeitige und umfassende Bereitstellung von planungs- und entscheidungsrelevanten Informationen für Gemeinderat, Verwaltungsleitung und Fachämter

Haushaltsplan 2022 der Stadt Markdorf


**Teilergebnishaushalt einschließlich Finanzplanung
Produktgruppe 1126 Zentrale Dienstleistungen - [THH 1]**

Stadt Markdorf

Nr.	Bezeichnung	Ergebnis 2020	Ansatz 2021	Ansatz 2022	Plan 2023	Plan 2024	Plan 2025
1	Steuern und ähnliche Abgaben	0,00	0	0	0	0	0
2	Zuweisungen und Zuwendungen, Umlagen	0,00	0	0	0	0	0
3	Aufgelöste Investitionszuwendungen und -beiträge	0,00	0	0	0	0	0
4	Sonstige Transfererträge	0,00	0	0	0	0	0
5	Entgelte für öffentliche Leistungen oder Einrichtungen	0,00	0	0	0	0	0
6	Sonstige privatrechtliche Leistungsentgelte	7.668,92	1.050	4.300	1.100	1.100	1.100
7	Kostenerstattungen und Kostenumlagen	15.550,27	10.820	11.000	11.300	11.500	11.700
8	Zinsen und ähnliche Erträge	0,00	0	0	0	0	0
9	Aktivierete Eigenleistungen und Bestandveränderungen	0,00	0	0	0	0	0
10	Sonstige ordentliche Erträge	0,00	0	0	0	0	0
11	Anteilige ordentliche Erträge (Summe aus Nummern 1 bis 10)	23.219,19	11.870	15.300	12.400	12.600	12.800
12	Personalaufwendungen	-162.737,08	-199.600	-199.900	-203.900	-207.900	-211.900
13	Versorgungsaufwendungen	0,00	0	0	0	0	0
14	Aufwendungen für Sach- und Dienstleistungen	-196.490,09	-143.500	-162.200	-138.300	-141.100	-143.800
15	Abschreibungen	0,00	-6.900	-12.000	-12.000	-12.000	-12.000
16	Zinsen und ähnliche Aufwendungen	0,00	0	0	0	0	0
17	Transferaufwendungen	-1.000,00	0	0	0	0	0
18	Sonstige ordentliche Aufwendungen	-210.886,61	-146.200	-161.600	-137.900	-140.400	-142.800
19	Anteilige ordentliche Aufwendungen (Summe aus Nummern 12 bis 18)	-571.113,78	-496.200	-535.700	-492.100	-501.400	-510.500
20	Anteiliges veranschlagtes ordentliches Ergebnis (Summe aus Nummern 11 und 19)	-547.894,59	-484.330	-520.400	-479.700	-488.800	-497.700
21	Erträge aus internen Leistungen	93.624,63	16.500	99.000	100.600	103.100	105.500
22	Aufwendungen für interne Leistungen	-4.521,66	-19.500	-4.800	-4.900	-5.000	-5.100
23	kalkulatorische Kosten	0,00	0	0	0	0	0
24	Veranschlagtes kalkulatorisches Ergebnis (Saldo aus Nummern 21 bis 23)	89.102,97	-3.000	94.200	95.700	98.100	100.400
25	Veranschlagter Nettoressourcenbedarf/-überschuss (Summe aus Nummer 20 und 24)	-458.791,62	-487.330	-426.200	-384.000	-390.700	-397.300

Erläuterungen

Erläuterung zu 1126

Zu Position:**Sachkonto 4271105**

Wartung Allgemein 60.000 €
 Wartung hamcos
 Wartung Webex
 Wartung Interflex
 Wartung Ingrada
 Wartung EU-Supply
 Wartung E-Bürgerportal

Erläuterung zu 1126

Zu Position:**Sachkonto 4261300**

Arbeitsmedizinische Betreuung 50.000 €

Erläuterung zu 1126

Zu Position:

Sachkonto 4411000

Personalveranstaltungen

25.500 €

Haushaltsplan 2022 der Stadt Markdorf



Teilfinanzhaushalt einschließlich Finanzplanung
Produktgruppe 1126 Zentrale Dienstleistungen - [THH 1]

Stadt Markdorf

Nr.	Bezeichnung	Ergebnis 2020	Ansatz 2021	Ansatz 2022	VE	Plan 2023	Plan 2024	Plan 2025
1	Summe der Einzahlungen aus laufender Verwaltungstätigkeit (ohne außerordentliche zahlungswirksame Erträge aus Vermögensveräußerung)	10.935,57	11.870	15.300	0	12.400	12.600	12.800
2	Summe der Auszahlungen aus laufender Verwaltungstätigkeit	-489.453,80	-489.300	-523.700	0	-480.100	-489.400	-498.500
3	Intelligenter Zahlungsmittelüberschuss/-bedarf des Ergebnishaushalts (Saldo aus Nummern 1 und 2)	-478.518,23	-477.430	-508.400	0	-467.700	-476.800	-485.700
4	Einzahlungen aus Investitionszuwendungen	0,00	0	0	0	0	0	0
5	Einzahlungen aus Investitionsbeiträgen und ähnlichen Entgelten für Investitionstätigkeit	0,00	0	0	0	0	0	0
6	Einzahlungen aus der Veräußerung von Sachvermögen	0,00	0	0	0	0	0	0
7	Einzahlungen aus der Veräußerung von Finanzvermögen	0,00	0	0	0	0	0	0
8	Einzahlungen für sonstige Investitionstätigkeit	0,00	0	0	0	0	0	0
9	Einzahlungen aus Investitionstätigkeit (Summe aus Nummern 4 bis 8)	0,00	0	0	0	0	0	0
10	Auszahlungen für den Erwerb von Grundstücken und Gebäuden	0,00	0	0	0	0	0	0
11	Auszahlungen für Baumaßnahmen	0,00	0	0	0	0	0	0
12	Auszahlungen für den Erwerb von beweglichem Sachvermögen	-12.314,48	-17.500	-50.000	0	-20.000	-20.000	-20.000
13	Auszahlungen für den Erwerb von Finanzvermögen	0,00	0	0	0	0	0	0
14	Auszahlungen für Investitionsförderungsmaßnahmen	0,00	0	0	0	0	0	0
15	Auszahlungen für den Erwerb von immateriellen Vermögensgegenständen	-12.411,38	-22.500	0	0	0	0	0
16	Auszahlungen aus Investitionstätigkeit (Summe aus Nummern 10 bis 15)	-24.725,86	-40.000	-50.000	0	-20.000	-20.000	-20.000
17	Intelligenter veranschlagter Finanzierungsmittelüberschuss/-bedarf aus Investitionstätigkeit (Saldo aus Nummern 9 und 16)	-24.725,86	-40.000	-50.000	0	-20.000	-20.000	-20.000
18	Intelligenter veranschlagter Finanzierungsmittel-Saldo aus Nummern 3 und 17)	-503.244,09	-517.430	-558.400	0	-487.700	-496.800	-505.700

**Einzeldarstellung der Investitionsmaßnahmen
Produktgruppe 1126 Zentrale Dienstleistungen - [THH 1]**

Stadt Markdorf

Investition B-1126-001 Erwerb bewegl. Vermögen Zentrale Dienstleistungen

Nr.	Investitionsmaßnahmen Einzahlungs- und Auszahlungsarten	Gesamtang. z. Maßnahme -nachrichtl.-	Bisher finanziert	Ermächtigungs übertragungen aus Vorvorj.	Ergebnis 2020	Ansatz 2021	Ansatz 2022	VE
9	Auszahlungen für den Erwerb von beweglichem Sachvermögen	0	-12.314,48	0	-12.314,48	-17.500	-50.000	0
12	Auszahlungen für den Erwerb von immateriellen Vermögensgegenständen	0	-12.411,38	0	-12.411,38	-22.500	0	0
13	Summe der Auszahlungen aus Investitionstätigkeit (Summe aus Nummern 7 bis 12)	0	-24.725,86	0	-24.725,86	-40.000	-50.000	0
14	Saldo aus Investitionstätigkeit (Saldo aus Nummern 6 und 13)	0	-24.725,86	0	-24.725,86	-40.000	-50.000	0
16	Gesamtkosten der Maßnahme (Summe aus Nummern 13 und 15)	0	-24.725,86	0	-24.725,86	-40.000	-50.000	0

Haushaltsplan 2022 der Stadt Markdorf



**Teilergebnishaushalt einschließlich Finanzplanung
Produktgruppe 1130 Presse- und Öffentlichkeitsarbeit - [THH 1]**

Stadt Markdorf

Nr.	Bezeichnung	Ergebnis 2020	Ansatz 2021	Ansatz 2022	Plan 2023	Plan 2024	Plan 2025
1	Steuern und ähnliche Abgaben	0,00	0	0	0	0	0
2	Zuweisungen und Zuwendungen, Umlagen	0,00	0	0	0	0	0
3	Aufgelöste Investitionszuwendungen und -beiträge	0,00	0	0	0	0	0
4	Sonstige Transfererträge	0,00	0	0	0	0	0
5	Entgelte für öffentliche Leistungen oder Einrichtungen	0,00	0	0	0	0	0
6	Sonstige privatrechtliche Leistungsentgelte	0,00	0	0	0	0	0
7	Kostenerstattungen und Kostenumlagen	0,00	0	0	0	0	0
8	Zinsen und ähnliche Erträge	0,00	0	0	0	0	0
9	Aktiviere Eigenleistungen und Bestandveränderungen	0,00	0	0	0	0	0
10	Sonstige ordentliche Erträge	0,00	0	0	0	0	0
11	Anteilige ordentliche Erträge (Summe aus Nummern 1 bis 10)	0,00	0	0	0	0	0
12	Personalaufwendungen	0,00	0	0	0	0	0
13	Versorgungsaufwendungen	0,00	0	0	0	0	0
14	Aufwendungen für Sach- und Dienstleistungen	-1.740,00	-7.900	-8.100	-8.200	-8.400	-8.500
15	Abschreibungen	0,00	0	0	0	0	0
16	Zinsen und ähnliche Aufwendungen	0,00	0	0	0	0	0
17	Transferaufwendungen	0,00	0	0	0	0	0
18	Sonstige ordentliche Aufwendungen	-62.766,73	-62.000	-68.500	-72.300	-72.400	-72.600
19	Anteilige ordentliche Aufwendungen (Summe aus Nummern 12 bis 18)	-64.506,73	-69.900	-76.600	-80.500	-80.800	-81.100
20	Anteiliges veranschlagtes ordentliches Ergebnis (Summe aus Nummern 11 und 19)	-64.506,73	-69.900	-76.600	-80.500	-80.800	-81.100
21	Erträge aus internen Leistungen	0,00	0	0	0	0	0
22	Aufwendungen für interne Leistungen	0,00	0	0	0	0	0
23	kalkulatorische Kosten	0,00	0	0	0	0	0
24	Veranschlagtes kalkulatorisches Ergebnis (Saldo aus Nummern 21 bis 23)	0,00	0	0	0	0	0
25	Veranschlagter Nettoressourcenbedarf/-überschuss (Summe aus Nummer 20 und 24)	-64.506,73	-69.900	-76.600	-80.500	-80.800	-81.100

Haushaltsplan 2022 der Stadt Markdorf


Teilfinanzhaushalt einschließlich Finanzplanung
Produktgruppe 1130 Presse- und Öffentlichkeitsarbeit - [THH 1]

Stadt Markdorf

Nr.	Bezeichnung	Ergebnis 2020	Ansatz 2021	Ansatz 2022	VE	Plan 2023	Plan 2024	Plan 2025
1	Summe der Einzahlungen aus laufender Verwaltungstätigkeit (ohne außerordentliche zahlungswirksame Erträge aus Vermögensveräußerung)	0,00	0	0	0	0	0	0
2	Summe der Auszahlungen aus laufender Verwaltungstätigkeit	-58.658,60	-69.900	-76.600	0	-80.500	-80.800	-81.100
3	Anteiliger Zahlungsmittelüberschuss/-bedarf des Ergebnishaushalts (Saldo aus Nummern 1 und 2)	-58.658,60	-69.900	-76.600	0	-80.500	-80.800	-81.100
4	Einzahlungen aus Investitionszuwendungen	0,00	0	0	0	0	0	0
5	Einzahlungen aus Investitionsbeiträgen und ähnlichen Entgelten für Investitionstätigkeit	0,00	0	0	0	0	0	0
6	Einzahlungen aus der Veräußerung von Sachvermögen	0,00	0	0	0	0	0	0
7	Einzahlungen aus der Veräußerung von Finanzvermögen	0,00	0	0	0	0	0	0
8	Einzahlungen für sonstige Investitionstätigkeit	0,00	0	0	0	0	0	0
9	Einzahlungen aus Investitionstätigkeit (Summe aus Nummern 4 bis 8)	0,00	0	0	0	0	0	0
10	Auszahlungen für den Erwerb von Grundstücken und Gebäuden	0,00	0	0	0	0	0	0
11	Auszahlungen für Baumaßnahmen	0,00	0	0	0	0	0	0
12	Auszahlungen für den Erwerb von beweglichem Sachvermögen	0,00	0	0	0	0	0	0
13	Auszahlungen für den Erwerb von Finanzvermögen	0,00	0	0	0	0	0	0
14	Auszahlungen für Investitionsförderungsmaßnahmen	0,00	0	0	0	0	0	0
15	Auszahlungen für den Erwerb von immateriellen Vermögensgegenständen	0,00	0	0	0	0	0	0
16	Auszahlungen aus Investitionstätigkeit (Summe aus Nummern 10 bis 15)	0,00	0	0	0	0	0	0
17	Anteiliger veranschlagter Finanzierungsmittelüberschuss/-bedarf aus Investitionstätigkeit (Saldo aus Numern 9 und 16)	0,00	0	0	0	0	0	0
18	Anteiliger veranschlagter Finanzierungsmittel-Saldo aus Nummern 3 und 17)	-58.658,60	-69.900	-76.600	0	-80.500	-80.800	-81.100

Teilhaushalt 1	Innere Verwaltung
Produktgruppe	11.33 Grundstücksmanagement
Produkt	11330000 Grundstücksmanagement

Kurzbeschreibung

- Erwerb von bebauten und unbebauten Grundstücken und Gebäuden durch Kauf, Schenkung, Tausch, Enteignung oder Ausübung von Vor-, An- und Rückkaufrechten, z. B. für Bevorratung, kommunale Maßnahmen oder im Auftrag für Bund und Land
- Verkauf von bebauten und unbebauten Grundstücken
- Wahrnehmung der sich aus den Grundstücksgeschäften ergebenden Rechte und Pflichten
- Führung und Bereitstellung des Liegenschaftsnachweises
- Bestellung, Inhaltsänderung, Erwerb, Veräußerung, Beendigung und Verwaltung von Erbbaurechten
- Wertermittlungen und beratende Begleitung für den Grundstücksverkehr;
- Wertermittlungen für den kommunalen Liegenschaftsbestand;
- Bewerten von planerischen Alternativen hinsichtlich der Grundstücks- und Entschädigungskosten
- Stellungnahmen zu Fremdgutachten
- Abschluss, Verwaltung und Aufhebung von Miet-, Pacht- und Gestattungsverhältnissen
- Bewirtschaftung, Unterhaltung und Instandhaltung von eigenen und angemieteten bzw. angepachteten Grundstücken
- Veranlassung von Pflegemaßnahmen
- Umlegung und vereinfachte Umlegung nach §§ 45-84 BauGB sowie Verfahren nach dem besonderen Städtebaurecht
- Vorbereitung und Durchführung privatrechtlicher Neuordnung der Grundstücksverhältnisse nach dem BauGB inkl. Bemessung von Ausgleichs- und Entschädigungsleistungen sowie Regelung von Miet- und Pachtverhältnissen,
- Vereinbarungen zum Grund und Boden, Kosten, Finanzierung und Folgemaßnahmen

Allgemeine Ziele

- Durchführung von Grundstücksgeschäften zur Förderung des Wohnungsbaus:
 - zur Ansiedlung von Industrie und Gewerbe
 - zur Wahrnehmung sonstiger kommunaler Aufgaben
- Sicherung der Kommune zustehenden Rechte und Erfüllung der ihr obliegenden Pflichten
- Zeitnahe Wertermittlungen und Beratungen als Grundlage für planerisches und politisches Handeln der Kommune
- Bereitstellung und Vorhaltung von Grundstücken, für künftige städtebauliche Maßnahmen (Gewerbeansiedlung, Baugebiete für Wohnraum, etc.)
- Optimierung der Nutzung des vorhandenen Vermögens

Haushaltsplan 2022 der Stadt Markdorf


**Teilergebnishaushalt einschließlich Finanzplanung
Produktgruppe 1133 Grundstücksmanagement - [THH 1]**

Stadt Markdorf

Nr.	Bezeichnung	Ergebnis 2020	Ansatz 2021	Ansatz 2022	Plan 2023	Plan 2024	Plan 2025
1	Steuern und ähnliche Abgaben	0,00	0	0	0	0	0
2	Zuweisungen und Zuwendungen, Umlagen	0,00	0	0	0	0	0
3	Aufgelöste Investitionszuwendungen und -beiträge	0,00	0	0	0	0	0
4	Sonstige Transfererträge	0,00	0	0	0	0	0
5	Entgelte für öffentliche Leistungen oder Einrichtungen	0,00	0	0	0	0	0
6	Sonstige privatrechtliche Leistungsentgelte	67.769,35	75.000	80.500	81.000	82.500	84.000
7	Kostenerstattungen und Kostenumlagen	0,00	0	0	0	0	0
8	Zinsen und ähnliche Erträge	0,00	0	0	0	0	0
9	Aktivierete Eigenleistungen und Bestandveränderungen	0,00	0	0	0	0	0
10	Sonstige ordentliche Erträge	743,95	0	0	0	0	0
11	Anteilige ordentliche Erträge (Summe aus Nummern 1 bis 10)	68.513,30	75.000	80.500	81.000	82.500	84.000
12	Personalaufwendungen	0,00	-300	0	0	0	0
13	Versorgungsaufwendungen	0,00	0	0	0	0	0
14	Aufwendungen für Sach- und Dienstleistungen	-5.701,58	-800	-800	-800	-800	-800
15	Abschreibungen	0,00	-400	0	0	0	0
16	Zinsen und ähnliche Aufwendungen	0,00	0	0	0	0	0
17	Transferaufwendungen	0,00	0	0	0	0	0
18	Sonstige ordentliche Aufwendungen	-15.541,40	-5.000	-4.800	-5.200	-5.300	-5.400
19	Anteilige ordentliche Aufwendungen (Summe aus Nummern 12 bis 18)	-21.242,98	-6.500	-5.600	-6.000	-6.100	-6.200
20	Anteiliges veranschlagtes ordentliches Ergebnis (Summe aus Nummern 11 und 19)	47.270,32	68.500	74.900	75.000	76.400	77.800
21	Erträge aus internen Leistungen	3.334,00	0	0	0	0	0
22	Aufwendungen für interne Leistungen	-500,00	0	-500	-500	-500	-500
23	kalkulatorische Kosten	0,00	0	0	0	0	0
24	Veranschlagtes kalkulatorisches Ergebnis (Saldo aus Nummern 21 bis 23)	2.834,00	0	-500	-500	-500	-500
25	Veranschlagter Nettoressourcenbedarf/-überschuss (Summe aus Nummer 20 und 24)	50.104,32	68.500	74.400	74.500	75.900	77.300

Haushaltsplan 2022 der Stadt Markdorf



**Teilfinanzhaushalt einschließlich Finanzplanung
Produktgruppe 1133 Grundstücksmanagement - [THH 1]**

Stadt Markdorf

Nr.	Bezeichnung	Ergebnis 2020	Ansatz 2021	Ansatz 2022	VE	Plan 2023	Plan 2024	Plan 2025
1	Summe der Einzahlungen aus laufender Verwaltungstätigkeit (ohne außerordentliche zahlungswirksame Erträge aus Vermögensveräußerung)	80.440,05	75.000	80.500	0	81.000	82.500	84.000
2	Summe der Auszahlungen aus laufender Verwaltungstätigkeit	-21.192,35	-6.100	-5.600	0	-6.000	-6.100	-6.200
3	Anteiliger Zahlungsmittelüberschuss/-bedarf des Ergebnishaushalts (Saldo aus Nummern 1 und 2)	59.247,70	68.900	74.900	0	75.000	76.400	77.800
4	Einzahlungen aus Investitionszuwendungen	0,00	0	0	0	0	0	0
5	Einzahlungen aus Investitionsbeiträgen und ähnlichen Entgelten für Investitionstätigkeit	0,00	0	0	0	0	0	0
6	Einzahlungen aus der Veräußerung von Sachvermögen	1.236.238,77	3.088.000	2.875.300	0	1.990.600	4.545.900	4.556.200
7	Einzahlungen aus der Veräußerung von Finanzvermögen	0,00	0	0	0	0	0	0
8	Einzahlungen für sonstige Investitionstätigkeit	900,00	0	0	0	0	0	0
9	Einzahlungen aus Investitionstätigkeit (Summe aus Nummern 4 bis 8)	1.237.138,77	3.088.000	2.875.300	0	1.990.600	4.545.900	4.556.200
10	Auszahlungen für den Erwerb von Grundstücken und Gebäuden	-1.279.302,38	-400.000	-590.000	0	-250.000	-310.000	-250.000
11	Auszahlungen für Baumaßnahmen	0,00	-65.000	-65.000	0	0	-85.000	0
12	Auszahlungen für den Erwerb von beweglichem Sachvermögen	0,00	0	0	0	0	0	0
13	Auszahlungen für den Erwerb von Finanzvermögen	0,00	0	0	0	0	0	0
14	Auszahlungen für Investitionsförderungsmaßnahmen	0,00	0	0	0	0	0	0
15	Auszahlungen für den Erwerb von immateriellen Vermögensgegenständen	0,00	0	0	0	0	0	0
16	Auszahlungen aus Investitionstätigkeit (Summe aus Nummern 10 bis 15)	-1.279.302,38	-465.000	-655.000	0	-250.000	-395.000	-250.000
17	Anteiliger veranschlagter Finanzierungsmittelüberschuss/-bedarf aus Investitionstätigkeit (Saldo aus Numern 9 und 16)	-42.163,61	2.623.000	2.220.300	0	1.740.600	4.150.900	4.306.200
18	Anteiliger veranschlagter Finanzierungsmittel-(Saldo aus Nummern 3 und 17)	17.084,09	2.691.900	2.295.200	0	1.815.600	4.227.300	4.384.000

**Einzeldarstellung der Investitionsmaßnahmen
Produktgruppe 1133 Grundstücksmanagement - [THH 1]**

Stadt Markdorf

Investition G-1133-001 Erwerb Grundstücke

Nr.	Investitionsmaßnahmen Einzahlungs- und Auszahlungsarten	Gesamtang. z. Maßnahme -nachrichtl.-	Bisher finanziert	Ermächtigungs übertragungen aus Vorvorj.	Ergebnis 2020	Ansatz 2021	Ansatz 2022	VE
3	Einzahlungen aus der Veräußerung von Sachvermögen	0	488.259,10	0	488.259,10	0	0	0
5	Einzahlungen für sonstige Investitionstätigkeit	0	900,00	0	900,00	0	0	0
6	Summe der Einzahlungen aus Investitionstätigkeit (Summe aus Nummern 1 bis 5)	0	489.159,10	0	489.159,10	0	0	0
7	Auszahlungen für den Erwerb von Grundstücken und Gebäuden	10.000	-1.215.117,78	0	-1.215.117,78	-400.000	-590.000	0
8	Auszahlungen für Baumaßnahmen	0	0,00	0	0,00	-65.000	-65.000	0
13	Summe der Auszahlungen aus Investitionstätigkeit (Summe aus Nummern 7 bis 12)	10.000	-1.215.117,78	0	-1.215.117,78	-465.000	-655.000	0
14	Saldo aus Investitionstätigkeit (Saldo aus Nummern 6 und 13)	10.000	-725.958,68	0	-725.958,68	-465.000	-655.000	0
16	Gesamtkosten der Maßnahme (Summe aus Nummern 13 und 15)	10.000	-1.215.117,78	0	-1.215.117,78	-465.000	-655.000	0

Investition G-1133-002 Veräußerung Grundstücke

Nr.	Investitionsmaßnahmen Einzahlungs- und Auszahlungsarten	Gesamtang. z. Maßnahme -nachrichtl.-	Bisher finanziert	Ermächtigungs übertragungen aus Vorvorj.	Ergebnis 2020	Ansatz 2021	Ansatz 2022	VE
3	Einzahlungen aus der Veräußerung von Sachvermögen	0	121.874,93	0	121.874,93	2.573.000	2.350.000	0
6	Summe der Einzahlungen aus Investitionstätigkeit (Summe aus Nummern 1 bis 5)	0	121.874,93	0	121.874,93	2.573.000	2.350.000	0
14	Saldo aus Investitionstätigkeit (Saldo aus Nummern 6 und 13)	0	121.874,93	0	121.874,93	2.573.000	2.350.000	0

Haushaltsplan 2022 der Stadt Markdorf



**Teilergebnishaushalt einschließlich Finanzplanung
Kostenstelle 113300 Grundstücksmanagement**

Stadt Markdorf

Nr.	Bezeichnung	Ergebnis 2020	Ansatz 2021	Ansatz 2022	Plan 2023	Plan 2024	Plan 2025
1	Steuern und ähnliche Abgaben	0,00	0	0	0	0	0
2	Zuweisungen und Zuwendungen, Umlagen	0,00	0	0	0	0	0
3	Aufgelöste Investitionszuwendungen und -beiträge	0,00	0	0	0	0	0
4	Sonstige Transfererträge	0,00	0	0	0	0	0
5	Entgelte für öffentliche Leistungen oder Einrichtungen	0,00	0	0	0	0	0
6	Sonstige privatrechtliche Leistungsentgelte	67.769,35	84.500	80.500	81.000	82.500	84.000
7	Kostenerstattungen und Kostenumlagen	0,00	0	0	0	0	0
8	Zinsen und ähnliche Erträge	0,00	0	0	0	0	0
9	Aktivierete Eigenleistungen und Bestandveränderungen	0,00	0	0	0	0	0
10	Sonstige ordentliche Erträge	743,95	0	0	0	0	0
11	Anteilige ordentliche Erträge (Summe aus Nummern 1 bis 10)	68.513,30	84.500	80.500	81.000	82.500	84.000
12	Personalaufwendungen	0,00	-300	0	0	0	0
13	Versorgungsaufwendungen	0,00	0	0	0	0	0
14	Aufwendungen für Sach- und Dienstleistungen	-5.701,58	-1.800	-800	-800	-800	-800
15	Abschreibungen	0,00	-400	0	0	0	0
16	Zinsen und ähnliche Aufwendungen	0,00	0	0	0	0	0
17	Transferaufwendungen	0,00	0	0	0	0	0
18	Sonstige ordentliche Aufwendungen	-15.541,40	-5.000	-4.800	-5.200	-5.300	-5.400
19	Anteilige ordentliche Aufwendungen (Summe aus Nummern 12 bis 18)	-21.242,98	-7.500	-5.600	-6.000	-6.100	-6.200
20	Anteiliges veranschlagtes ordentliches Ergebnis (Summe aus Nummern 11 und 19)	47.270,32	77.000	74.900	75.000	76.400	77.800
21	Erträge aus internen Leistungen	3.334,00	0	0	0	0	0
22	Aufwendungen für interne Leistungen	-500,00	0	-500	-500	-500	-500
23	kalkulatorische Kosten	0,00	0	0	0	0	0
24	Veranschlagtes kalkulatorisches Ergebnis (Saldo aus Nummern 21 bis 23)	2.834,00	0	-500	-500	-500	-500
25	Veranschlagter Nettoressourcenbedarf/-überschuss (Summe aus Nummer 20 und 24)	50.104,32	77.000	74.400	74.500	75.900	77.300

Haushaltsplan 2022 der Stadt Markdorf


**Teilfinanzhaushalt einschließlich Finanzplanung
Kostenstelle 113300 Grundstücksmanagement**

Stadt Markdorf

Nr.	Bezeichnung	Ergebnis 2020	Ansatz 2021	Ansatz 2022	VE	Plan 2023	Plan 2024	Plan 2025
1	Summe der Einzahlungen aus laufender Verwaltungstätigkeit (ohne außerordentliche zahlungswirksame Erträge aus Vermögensveräußerung)	80.440,05	84.500	80.500	0	81.000	82.500	84.000
2	Summe der Auszahlungen aus laufender Verwaltungstätigkeit	-21.192,35	-7.100	-5.600	0	-6.000	-6.100	-6.200
3	Intelligenter Zahlungsmittelüberschuss/-bedarf des Ergebnishaushalts (Saldo aus Nummern 1 und 2)	59.247,70	77.400	74.900	0	75.000	76.400	77.800
4	Einzahlungen aus Investitionszuwendungen	0,00	0	0	0	0	0	0
5	Einzahlungen aus Investitionsbeiträgen und ähnlichen Entgelten für Investitionstätigkeit	0,00	0	0	0	0	0	0
6	Einzahlungen aus der Veräußerung von Sachvermögen	1.236.238,77	3.088.000	2.875.300	0	1.990.600	4.545.900	4.556.200
7	Einzahlungen aus der Veräußerung von Finanzvermögen	0,00	0	0	0	0	0	0
8	Einzahlungen für sonstige Investitionstätigkeit	900,00	0	0	0	0	0	0
9	Einzahlungen aus Investitionstätigkeit (Summe aus Nummern 4 bis 8)	1.237.138,77	3.088.000	2.875.300	0	1.990.600	4.545.900	4.556.200
10	Auszahlungen für den Erwerb von Grundstücken und Gebäuden	-1.279.302,38	-400.000	-590.000	0	-250.000	-310.000	-250.000
11	Auszahlungen für Baumaßnahmen	0,00	-65.000	-65.000	0	0	-85.000	0
12	Auszahlungen für den Erwerb von beweglichem Sachvermögen	0,00	0	0	0	0	0	0
13	Auszahlungen für den Erwerb von Finanzvermögen	0,00	0	0	0	0	0	0
14	Auszahlungen für Investitionsförderungsmaßnahmen	0,00	0	0	0	0	0	0
15	Auszahlungen für den Erwerb von immateriellen Vermögensgegenständen	0,00	0	0	0	0	0	0
16	Auszahlungen aus Investitionstätigkeit (Summe aus Nummern 10 bis 15)	-1.279.302,38	-465.000	-655.000	0	-250.000	-395.000	-250.000
17	Intelligenter veranschlagter Finanzierungsmittelüberschuss/-bedarf aus Investitionstätigkeit (Saldo aus Numern 9 und 16)	-42.163,61	2.623.000	2.220.300	0	1.740.600	4.150.900	4.306.200
18	Intelligenter veranschlagter Finanzierungsmittel-(Saldo aus Nummern 3 und 17)	17.084,09	2.700.400	2.295.200	0	1.815.600	4.227.300	4.384.000

Haushaltsplan 2022 der Stadt Markdorf



Einzeldarstellung der Investitionsmaßnahmen Kostenstelle 113300 Grundstücksmanagement

Stadt Markdorf

Investition G-1133-001 Erwerb Grundstücke

Nr.	Investitionsmaßnahmen Einzahlungs- und Auszahlungsarten	Gesamtang. z. Maßnahme -nachrichtl.-	Bisher finanziert	Ermächtigungs übertragungen aus Vorvorj.	Ergebnis 2020	Ansatz 2021	Ansatz 2022	VE
3	Einzahlungen aus der Veräußerung von Sachvermögen	0	488.259,10	0	488.259,10	0	0	0
5	Einzahlungen für sonstige Investitionstätigkeit	0	900,00	0	900,00	0	0	0
6	Summe der Einzahlungen aus Investitionstätigkeit (Summe aus Nummern 1 bis 5)	0	489.159,10	0	489.159,10	0	0	0
7	Auszahlungen für den Erwerb von Grundstücken und Gebäuden	10.000	-1.215.117,78	0	-1.215.117,78	-400.000	-590.000	0
8	Auszahlungen für Baumaßnahmen	0	0,00	0	0,00	-65.000	-65.000	0
13	Summe der Auszahlungen aus Investitionstätigkeit (Summe aus Nummern 7 bis 12)	10.000	-1.215.117,78	0	-1.215.117,78	-465.000	-655.000	0
14	Saldo aus Investitionstätigkeit (Saldo aus Nummern 6 und 13)	10.000	-725.958,68	0	-725.958,68	-465.000	-655.000	0
16	Gesamtkosten der Maßnahme (Summe aus Nummern 13 und 15)	10.000	-1.215.117,78	0	-1.215.117,78	-465.000	-655.000	0

Investition G-1133-002 Veräußerung Grundstücke

Nr.	Investitionsmaßnahmen Einzahlungs- und Auszahlungsarten	Gesamtang. z. Maßnahme -nachrichtl.-	Bisher finanziert	Ermächtigungs übertragungen aus Vorvorj.	Ergebnis 2020	Ansatz 2021	Ansatz 2022	VE
3	Einzahlungen aus der Veräußerung von Sachvermögen	0	121.874,93	0	121.874,93	2.573.000	2.350.000	0
6	Summe der Einzahlungen aus Investitionstätigkeit (Summe aus Nummern 1 bis 5)	0	121.874,93	0	121.874,93	2.573.000	2.350.000	0
14	Saldo aus Investitionstätigkeit (Saldo aus Nummern 6 und 13)	0	121.874,93	0	121.874,93	2.573.000	2.350.000	0

Teilhaushalt 2

Sicherheit und Ordnung



Teilhaushalt 2

Kostenstelle	Kostenträger	Bezeichnung Kostenstelle
121000	12100000	Statistik
121001	12100300	Wahlen
122000	12200000	Ordnungsamt
	12220000	Einwohnerwesen
122100	12210300	Gemeindevollzugsdienst: v.a. Überwachung d. ruhend. Verkehrs
122300	12230000	Standesamt
122400	12240000	Grundbuchamt/-einsichtsstelle
126001	12600000	Freiwillige Feuerwehr Markdorf
126002	12600000	Freiwillige Feuerwehr Abt. Ittendorf
126003	12600000	Freiwillige Feuerwehr Abt. Riedheim
128000	12800000	Katastrophenschutz
414000	12700000	Maßnahmen der Gesundheitspflege (DRK)

Haushaltsplan 2022 der Stadt Markdorf


Teilergebnishaushalt einschließlich Finanzplanung
Teilhaushalt 2 Sicherheit und Ordnung

Stadt Markdorf

Nr.	Bezeichnung	Ergebnis 2020	Ansatz 2021	Ansatz 2022	Plan 2023	Plan 2024	Plan 2025
1	Steuern und ähnliche Abgaben	0,00	0	0	0	0	0
2	Zuweisungen und Zuwendungen, Umlagen	13.560,00	25.560	26.100	26.600	27.000	27.600
3	Aufgelöste Investitionszuwendungen und -beiträge	0,00	96.100	99.500	103.000	103.000	103.000
4	Sonstige Transfererträge	0,00	0	0	0	0	0
5	Entgelte für öffentliche Leistungen oder Einrichtungen	176.613,56	161.124	177.700	179.100	180.700	182.200
6	Sonstige privatrechtliche Leistungsentgelte	5.728,84	12.983	30.200	30.600	31.500	31.900
7	Kostenerstattungen und Kostenumlagen	39.760,07	54.300	36.000	36.700	49.100	58.400
8	Zinsen und ähnliche Erträge	0,00	0	0	0	0	0
9	Aktivierete Eigenleistungen und Bestandveränderungen	0,00	0	0	0	0	0
10	Sonstige ordentliche Erträge	50.675,08	43.000	43.900	44.700	45.600	46.400
11	Anteilige ordentliche Erträge (Summe aus Nummern 1 bis 10)	286.337,55	393.067	413.400	420.700	436.900	449.500
12	Personalaufwendungen	-564.503,03	-601.700	-608.900	-621.100	-633.400	-645.500
13	Versorgungsaufwendungen	0,00	0	0	0	0	0
14	Aufwendungen für Sach- und Dienstleistungen	-340.980,19	-317.319	-411.720	-380.300	-386.300	-392.800
15	Abschreibungen	-52,31	-364.087	-389.600	-399.600	-399.600	-399.600
16	Zinsen und ähnliche Aufwendungen	0,00	0	0	0	0	0
17	Transferaufwendungen	-21.144,16	-18.800	-19.200	-19.500	-19.900	-20.300
18	Sonstige ordentliche Aufwendungen	-220.102,21	-266.310	-219.600	-218.900	-375.600	-285.400
19	Anteilige ordentliche Aufwendungen (Summe aus Nummern 12 bis 18)	-1.146.781,90	-1.568.216	-1.649.020	-1.639.400	-1.814.800	-1.743.600
20	Anteiliges veranschlagtes ordentliches Ergebnis (Summe aus Nummern 11 und 19)	-860.444,35	-1.175.149	-1.235.620	-1.218.700	-1.377.900	-1.294.100
21	Erträge aus internen Leistungen	10.654,81	130.500	111.200	113.200	115.500	117.600
22	Aufwendungen für interne Leistungen	-78.479,63	-105.900	-85.000	-86.600	-88.600	-90.200
23	kalkulatorische Kosten	0,00	-255.360	-252.100	-254.200	-250.600	-237.200
24	Veranschlagtes kalkulatorisches Ergebnis (Saldo aus Nummern 21 bis 23)	-67.824,82	-230.760	-225.900	-227.600	-223.700	-209.800
25	Veranschlagter Nettoressourcenbedarf/-überschuss (Summe aus Nummer 20 und 24)	-928.269,17	-1.405.909	-1.461.520	-1.446.300	-1.601.600	-1.503.900

Haushaltsplan 2022 der Stadt Markdorf


Teilfinanzhaushalt einschließlich Finanzplanung
Teilhaushalt 2 Sicherheit und Ordnung

Stadt Markdorf

Nr.	Bezeichnung	Ergebnis 2020	Ansatz 2021	Ansatz 2022	VE	Plan 2023	Plan 2024	Plan 2025
1	Summe der Einzahlungen aus laufender Verwaltungstätigkeit (ohne außerordentliche zahlungswirksame Erträge aus Vermögensveräußerung)	274.148,54	296.967	313.900	0	317.700	333.900	346.500
2	Summe der Auszahlungen aus laufender Verwaltungstätigkeit	-1.253.091,59	-1.204.129	-1.259.420	0	-1.239.800	-1.415.200	-1.344.000
3	Intelligenter Zahlungsmittelüberschuss/-bedarf des Ergebnishaushalts (Saldo aus Nummern 1 und 2)	-978.943,05	-907.162	-945.520	0	-922.100	-1.081.300	-997.500
4	Einzahlungen aus Investitionszuwendungen	24.000,00	116.000	170.000	0	70.000	0	0
5	Einzahlungen aus Investitionsbeiträgen und ähnlichen Entgelten für Investitionstätigkeit	0,00	0	0	0	0	0	0
6	Einzahlungen aus der Veräußerung von Sachvermögen	0,00	0	0	0	0	0	0
7	Einzahlungen aus der Veräußerung von Finanzvermögen	0,00	0	0	0	0	0	0
8	Einzahlungen für sonstige Investitionstätigkeit	0,00	0	0	0	0	0	0
9	Einzahlungen aus Investitionstätigkeit (Summe aus Nummern 4 bis 8)	24.000,00	116.000	170.000	0	70.000	0	0
10	Auszahlungen für den Erwerb von Grundstücken und Gebäuden	0,00	0	-100.000	0	0	0	0
11	Auszahlungen für Baumaßnahmen	0,00	0	0	0	0	0	0
12	Auszahlungen für den Erwerb von beweglichem Sachvermögen	-123.288,23	-633.000	-100.500	0	-233.000	-113.000	-43.000
13	Auszahlungen für den Erwerb von Finanzvermögen	0,00	0	0	0	0	0	0
14	Auszahlungen für Investitionsförderungsmaßnahmen	0,00	0	0	0	0	0	0
15	Auszahlungen für den Erwerb von immateriellen Vermögensgegenständen	0,00	0	0	0	0	0	0
16	Auszahlungen aus Investitionstätigkeit (Summe aus Nummern 10 bis 15)	-123.288,23	-633.000	-200.500	0	-233.000	-113.000	-43.000
17	Intelligenter veranschlagter Finanzierungsmittelüberschuss/-bedarf aus Investitionstätigkeit (Saldo aus Numern 9 und 16)	-99.288,23	-517.000	-30.500	0	-163.000	-113.000	-43.000
18	Intelligenter veranschlagter Finanzierungsmittel-(Saldo aus Nummern 3 und 17)	-1.078.231,28	-1.424.162	-976.020	0	-1.085.100	-1.194.300	-1.040.500

Haushaltsplan 2022 der Stadt Markdorf


**Teilergebnishaushalt einschließlich Finanzplanung
Produktbereich 12 Sicherheit und Ordnung**

Stadt Markdorf

Nr.	Bezeichnung	Ergebnis 2020	Ansatz 2021	Ansatz 2022	Plan 2023	Plan 2024	Plan 2025
1	Steuern und ähnliche Abgaben	0,00	0	0	0	0	0
2	Zuweisungen und Zuwendungen, Umlagen	13.560,00	25.560	26.100	26.600	27.000	27.600
3	Aufgelöste Investitionszuwendungen und -beiträge	0,00	96.100	99.500	103.000	103.000	103.000
4	Sonstige Transfererträge	0,00	0	0	0	0	0
5	Entgelte für öffentliche Leistungen oder Einrichtungen	176.613,56	161.124	177.700	179.100	180.700	182.200
6	Sonstige privatrechtliche Leistungsentgelte	5.728,84	12.983	30.200	30.600	31.500	31.900
7	Kostenerstattungen und Kostenumlagen	39.760,07	54.300	36.000	36.700	49.100	58.400
8	Zinsen und ähnliche Erträge	0,00	0	0	0	0	0
9	Aktiviere Eigenleistungen und Bestandveränderungen	0,00	0	0	0	0	0
10	Sonstige ordentliche Erträge	50.675,08	43.000	43.900	44.700	45.600	46.400
11	Anteilige ordentliche Erträge (Summe aus Nummern 1 bis 10)	286.337,55	393.067	413.400	420.700	436.900	449.500
12	Personalaufwendungen	-564.503,03	-601.700	-608.900	-621.100	-633.400	-645.500
13	Versorgungsaufwendungen	0,00	0	0	0	0	0
14	Aufwendungen für Sach- und Dienstleistungen	-340.980,19	-317.319	-411.720	-380.300	-386.300	-392.800
15	Abschreibungen	-52,31	-364.087	-389.600	-399.600	-399.600	-399.600
16	Zinsen und ähnliche Aufwendungen	0,00	0	0	0	0	0
17	Transferaufwendungen	-21.144,16	-18.800	-19.200	-19.500	-19.900	-20.300
18	Sonstige ordentliche Aufwendungen	-220.102,21	-266.310	-219.600	-218.900	-375.600	-285.400
19	Anteilige ordentliche Aufwendungen (Summe aus Nummern 12 bis 18)	-1.146.781,90	-1.568.216	-1.649.020	-1.639.400	-1.814.800	-1.743.600
20	Anteiliges veranschlagtes ordentliches Ergebnis (Summe aus Nummern 11 und 19)	-860.444,35	-1.175.149	-1.235.620	-1.218.700	-1.377.900	-1.294.100
21	Erträge aus internen Leistungen	10.654,81	130.500	111.200	113.200	115.500	117.600
22	Aufwendungen für interne Leistungen	-78.479,63	-105.900	-85.000	-86.600	-88.600	-90.200
23	kalkulatorische Kosten	0,00	-255.360	-252.100	-254.200	-250.600	-237.200
24	Veranschlagtes kalkulatorisches Ergebnis (Saldo aus Nummern 21 bis 23)	-67.824,82	-230.760	-225.900	-227.600	-223.700	-209.800
25	Veranschlagter Nettoressourcenbedarf/-überschuss (Summe aus Nummer 20 und 24)	-928.269,17	-1.405.909	-1.461.520	-1.446.300	-1.601.600	-1.503.900

Haushaltsplan 2022 der Stadt Markdorf



Teilfinanzhaushalt einschließlich Finanzplanung
Produktbereich 12 Sicherheit und Ordnung

Stadt Markdorf

Nr.	Bezeichnung	Ergebnis 2020	Ansatz 2021	Ansatz 2022	VE	Plan 2023	Plan 2024	Plan 2025
1	Summe der Einzahlungen aus laufender Verwaltungstätigkeit (ohne außerordentliche zahlungswirksame Erträge aus Vermögensveräußerung)	274.148,54	296.967	313.900	0	317.700	333.900	346.500
2	Summe der Auszahlungen aus laufender Verwaltungstätigkeit	-1.253.091,59	-1.204.129	-1.259.420	0	-1.239.800	-1.415.200	-1.344.000
3	Intelligenter Zahlungsmittelüberschuss/-bedarf des Ergebnishaushalts (Saldo aus Nummern 1 und 2)	-978.943,05	-907.162	-945.520	0	-922.100	-1.081.300	-997.500
4	Einzahlungen aus Investitionszuwendungen	24.000,00	116.000	170.000	0	70.000	0	0
5	Einzahlungen aus Investitionsbeiträgen und ähnlichen Entgelten für Investitionstätigkeit	0,00	0	0	0	0	0	0
6	Einzahlungen aus der Veräußerung von Sachvermögen	0,00	0	0	0	0	0	0
7	Einzahlungen aus der Veräußerung von Finanzvermögen	0,00	0	0	0	0	0	0
8	Einzahlungen für sonstige Investitionstätigkeit	0,00	0	0	0	0	0	0
9	Einzahlungen aus Investitionstätigkeit (Summe aus Nummern 4 bis 8)	24.000,00	116.000	170.000	0	70.000	0	0
10	Auszahlungen für den Erwerb von Grundstücken und Gebäuden	0,00	0	-100.000	0	0	0	0
11	Auszahlungen für Baumaßnahmen	0,00	0	0	0	0	0	0
12	Auszahlungen für den Erwerb von beweglichem Sachvermögen	-123.288,23	-633.000	-100.500	0	-233.000	-113.000	-43.000
13	Auszahlungen für den Erwerb von Finanzvermögen	0,00	0	0	0	0	0	0
14	Auszahlungen für Investitionsförderungsmaßnahmen	0,00	0	0	0	0	0	0
15	Auszahlungen für den Erwerb von immateriellen Vermögensgegenständen	0,00	0	0	0	0	0	0
16	Auszahlungen aus Investitionstätigkeit (Summe aus Nummern 10 bis 15)	-123.288,23	-633.000	-200.500	0	-233.000	-113.000	-43.000
17	Intelligenter veranschlagter Finanzierungsmittelüberschuss/-bedarf aus Investitionstätigkeit (Saldo aus Nummern 9 und 16)	-99.288,23	-517.000	-30.500	0	-163.000	-113.000	-43.000
18	Intelligenter veranschlagter Finanzierungsmittel-Saldo aus Nummern 3 und 17)	-1.078.231,28	-1.424.162	-976.020	0	-1.085.100	-1.194.300	-1.040.500

Teilhaushalt 2	Sicherheit und Ordnung
Produktgruppe	12.10 Statistik und Wahlen
Produkt	12100000 Statistik

Kurzbeschreibung

- Vorbereitung und ordnungsgemäße Durchführung der Europa-, Bundestags-, Landtags-, Kommunalwahlen und sonstiger Wahlen
- Öffentliche Präsentation von Wahlergebnissen
- Aufbereitung von Wahlergebnissen und Dokumentation in Wahlberichten

Die letzte durchgeführte Wahl, war die Bundestagswahl am 26.09.2021. Darüber hinaus fand am 14.11.2021 die Abstimmung über das Bürgerbegehren zur Stellungnahme der Stadt an den Landkreis als Bauträger der Südumfahrung statt.

Im Haushaltsjahr 2022 stehen keine turnusmäßigen Wahlen an.

Haushaltsplan 2022 der Stadt Markdorf

	Teilergebnishaushalt einschließlich Finanzplanung Produktgruppe 1210 Statistik und Wahlen - [THH 2]	Stadt Markdorf					
Nr.	Bezeichnung	Ergebnis 2020	Ansatz 2021	Ansatz 2022	Plan 2023	Plan 2024	Plan 2025
1	Steuern und ähnliche Abgaben	0,00	0	0	0	0	0
2	Zuweisungen und Zuwendungen, Umlagen	0,00	0	0	0	0	0
3	Aufgelöste Investitionszuwendungen und -beiträge	0,00	0	0	0	0	0
4	Sonstige Transfererträge	0,00	0	0	0	0	0
5	Entgelte für öffentliche Leistungen oder Einrichtungen	0,00	0	0	0	0	0
6	Sonstige privatrechtliche Leistungsentgelte	0,00	0	0	0	0	0
7	Kostenerstattungen und Kostenumlagen	0,00	19.000	0	0	11.700	20.300
8	Zinsen und ähnliche Erträge	0,00	0	0	0	0	0
9	Aktivierete Eigenleistungen und Bestandveränderungen	0,00	0	0	0	0	0
10	Sonstige ordentliche Erträge	0,00	0	0	0	0	0
11	Anteilige ordentliche Erträge (Summe aus Nummern 1 bis 10)	0,00	19.000	0	0	11.700	20.300
12	Personalaufwendungen	0,00	0	0	0	0	0
13	Versorgungsaufwendungen	0,00	0	0	0	0	0
14	Aufwendungen für Sach- und Dienstleistungen	-3.361,10	-5.200	-1.500	-5.400	-5.400	-5.500
15	Abschreibungen	0,00	0	0	0	0	0
16	Zinsen und ähnliche Aufwendungen	0,00	0	0	0	0	0
17	Transferaufwendungen	0,00	0	0	0	0	0
18	Sonstige ordentliche Aufwendungen	-1.971,21	-57.500	-9.400	-500	-155.700	-62.000
19	Anteilige ordentliche Aufwendungen (Summe aus Nummern 12 bis 18)	-5.332,31	-62.700	-10.900	-5.900	-161.100	-67.500
20	Anteiliges veranschlagtes ordentliches Ergebnis (Summe aus Nummern 11 und 19)	-5.332,31	-43.700	-10.900	-5.900	-149.400	-47.200
21	Erträge aus internen Leistungen	0,00	0	0	0	0	0
22	Aufwendungen für interne Leistungen	0,00	-1.200	0	0	0	0
23	kalkulatorische Kosten	0,00	0	0	0	0	0
24	Veranschlagtes kalkulatorisches Ergebnis (Saldo aus Nummern 21 bis 23)	0,00	-1.200	0	0	0	0
25	Veranschlagter Nettoressourcenbedarf/-überschuss (Summe aus Nummer 20 und 24)	-5.332,31	-44.900	-10.900	-5.900	-149.400	-47.200
Erläuterungen							
Erläuterung zu 1210							
Zu Position: Sachkonto 3480000							
Erstattungen vom Bund		0 €					
Erläuterung zu 1210							
Zu Position: Sachkonto 4221000							
Geräte		800 €					
Erläuterung zu 1210							
Zu Position: Sachkonto 4431900							
Wahlkosten Bürgerentscheid (Rest)		8.900 €					

Haushaltsplan 2022 der Stadt Markdorf


Teilfinanzhaushalt einschließlich Finanzplanung
Produktgruppe 1210 Statistik und Wahlen - [THH 2]

Stadt Markdorf

Nr.	Bezeichnung	Ergebnis 2020	Ansatz 2021	Ansatz 2022	VE	Plan 2023	Plan 2024	Plan 2025
1	Summe der Einzahlungen aus laufender Verwaltungstätigkeit (ohne außerordentliche zahlungswirksame Erträge aus Vermögensveräußerung)	0,00	19.000	0	0	0	11.700	20.300
2	Summe der Auszahlungen aus laufender Verwaltungstätigkeit	-5.109,31	-62.700	-10.900	0	-5.900	-161.100	-67.500
3	Intelligenter Zahlungsmittelüberschuss/-bedarf des Ergebnishaushalts (Saldo aus Nummern 1 und 2)	-5.109,31	-43.700	-10.900	0	-5.900	-149.400	-47.200
4	Einzahlungen aus Investitionszuwendungen	0,00	0	0	0	0	0	0
5	Einzahlungen aus Investitionsbeiträgen und ähnlichen Entgelten für Investitionstätigkeit	0,00	0	0	0	0	0	0
6	Einzahlungen aus der Veräußerung von Sachvermögen	0,00	0	0	0	0	0	0
7	Einzahlungen aus der Veräußerung von Finanzvermögen	0,00	0	0	0	0	0	0
8	Einzahlungen für sonstige Investitionstätigkeit	0,00	0	0	0	0	0	0
9	Einzahlungen aus Investitionstätigkeit (Summe aus Nummern 4 bis 8)	0,00	0	0	0	0	0	0
10	Auszahlungen für den Erwerb von Grundstücken und Gebäuden	0,00	0	0	0	0	0	0
11	Auszahlungen für Baumaßnahmen	0,00	0	0	0	0	0	0
12	Auszahlungen für den Erwerb von beweglichem Sachvermögen	0,00	0	0	0	0	0	0
13	Auszahlungen für den Erwerb von Finanzvermögen	0,00	0	0	0	0	0	0
14	Auszahlungen für Investitionsförderungsmaßnahmen	0,00	0	0	0	0	0	0
15	Auszahlungen für den Erwerb von immateriellen Vermögensgegenständen	0,00	0	0	0	0	0	0
16	Auszahlungen aus Investitionstätigkeit (Summe aus Nummern 10 bis 15)	0,00	0	0	0	0	0	0
17	Intelligenter veranschlagter Finanzierungsmittelüberschuss/-bedarf aus Investitionstätigkeit (Saldo aus Nummern 9 und 16)	0,00	0	0	0	0	0	0
18	Intelligenter veranschlagter Finanzierungsmittel-Saldo aus Nummern 3 und 17)	-5.109,31	-43.700	-10.900	0	-5.900	-149.400	-47.200

Teilhaushalt 2	Sicherheit und Ordnung	
Produktgruppe	12.20	Ordnungswesen
Produkt	12200000	Ordnungswesen

Kurzbeschreibung

- Gewährleistung der Sicherheit und Ordnung durch präventive und repressive Maßnahmen
- Prüfung, Erlass und Aufhebung von dauerhaften Gaststättenerlaubnissen bzw. Gaststättenkonzessionen
- Prüfung, Erlass und Aufhebung von einmaligen Ausschankerlaubnissen sowie von Sondergenehmigungen, z. B. Sperrzeitverkürzungen, insbesondere im Rahmen von besonderen Anlässen (Sonderveranstaltungen von Gaststätten, Volks-, Straßen- oder Vereinsfeste)
- Beratung von Bürgerinnen und Bürger über Gewerbefreiheit und Anzeigepflicht
- Führung des Gewereregisters (Gewerbean-, -ab- und –ummeldungen), einschließlich Erteilung von Auskünften
- Prüfung, Erlass und Aufhebung von sonstigen gewerberechtlichen Erlaubnissen
- Überwachung der ordnungsgemäßen Führung bereits betriebener anzeige- oder erlaubnispflichtiger Gewerbebetriebe
- Maßnahmen für die Wiederherstellung ordnungsgemäßer gewerberechtlicher Zustände
- Entgegennahme, Aufbewahrung, Aushändigung und Verwertung von Fundsachen und Fundtieren
- Verarbeitung jedes melderechtlichen Vorgangs, insbesondere An-, Um- und Abmeldungen;
- Beratung von Meldepflichtigen
- Mitteilungen an andere Behörden
- Auskünfte an Berechtigte
- Pflege des Melderegisters
- Alle Tätigkeiten im Zusammenhang mit Ausweis- und Reisedokumenten für deutsche Staatsangehörige, insbesondere Erteilung von Reisepässen und Personalausweisen, Beratung und Auskunft zu Pass-, Visavorschriften; Abrechnung mit der Bundesdruckerei

- Elektronische Übermittlung von melderechtlichen und standesamtlichen Daten wie z. B. Anschriftenänderung, Kirchenein- oder -austritt, Eheschließung, Scheidung, Geburt, Tod an das Bundeszentralamt für Steuern als Grundlage für die Bildung oder Änderung der persönlichen elektronischen Lohnsteuerabzugsmerkmale (ELStAM);
- Mitteilung der bereits vorhandenen steuerlichen Identifikationsnummer (IdNr) an den Bürger im Fall eines Verlustes
- Bereitstellung von Auskunft-, Beratungs- und weiteren Serviceleistungen als zentrale Anlaufstelle in der Kommune für die Bürgerschaft sowie für andere Behörden

Allgemeine Ziele:

- Beseitigung von Störungen der öffentlichen Ordnung
- Schutz der Öffentlichkeit vor gefährlichen Einflüssen auf die Gesundheit
- Gefahrenabwehr für die Öffentlichkeit und für betroffene Erkrankte
- Beseitigung von Obdachlosigkeit als ungewolltem Zustand
- Sicherheit von Demonstrationsteilnehmern und der Bevölkerung
- Kenntnis über vorhandene Gewerbebetriebe als Grundlage für Überwachungstätigkeiten sowie zur Sicherung des Steueraufkommens
- Schutz der Gäste, der Nachbarschaft und des Betriebspersonals
- Kenntnis über Veranstaltungen mit gastronomischem Betrieb
- Registrierung der Einwohner/-innen zur Feststellung und zum Nachweis ihrer Identität und ihrer Wohnungen
- Versorgung aller Deutschen mit Dokumenten zum Nachweis ihrer Identität im öffentlichen und privaten Bereich
- Bereitstellung der elektronischen Lohnsteuerabzugsmerkmale (ELStAM) beim Bundeszentralamt für Steuern zum elektronischen Abruf
- Umfassender Service für den Kunden (intern und extern)

Kennzahlen

Jahr	Einwohnerzahl zum 30.06.	Ausländerquote (gerundet)	An-	Ab-	Um-
			meldungen		
2014	13.405	11 %	1.369	1.188	584
2015	13.608	12 %	1.386	1.240	592
2016	13.806	13 %	1.304	1.213	545
2017	13.858	13 %	1.150	1.153	513
2018	14.020	14 %	1.214	1.065	565
2019	14.168	15 %	1.108	1.025	460
2020	14.251	15 %	1.034	1.074	521
2021*	14.227	15 %	964	862	387

*bis einschl. Oktober

Haushaltsplan 2022 der Stadt Markdorf



**Teilergebnishaushalt einschließlich Finanzplanung
Produktgruppe 1220 Ordnungswesen - [THH 2]**

Stadt Markdorf

Nr.	Bezeichnung	Ergebnis 2020	Ansatz 2021	Ansatz 2022	Plan 2023	Plan 2024	Plan 2025
1	Steuern und ähnliche Abgaben	0,00	0	0	0	0	0
2	Zuweisungen und Zuwendungen, Umlagen	0,00	0	0	0	0	0
3	Aufgelöste Investitionszuwendungen und -beiträge	0,00	0	0	0	0	0
4	Sonstige Transfererträge	0,00	0	0	0	0	0
5	Entgelte für öffentliche Leistungen oder Einrichtungen	27.510,09	30.000	30.600	31.200	31.800	32.400
6	Sonstige privatrechtliche Leistungsentgelte	176,21	4.500	4.800	4.800	5.000	5.000
7	Kostenerstattungen und Kostenumlagen	11.443,91	5.000	5.100	5.200	5.300	5.400
8	Zinsen und ähnliche Erträge	0,00	0	0	0	0	0
9	Aktivierete Eigenleistungen und Bestandveränderungen	0,00	0	0	0	0	0
10	Sonstige ordentliche Erträge	21.686,50	3.000	3.100	3.100	3.200	3.200
11	Anteilige ordentliche Erträge (Summe aus Nummern 1 bis 10)	60.816,71	42.500	43.600	44.300	45.300	46.000
12	Personalaufwendungen	-119.602,61	-126.700	-129.700	-132.200	-135.000	-137.500
13	Versorgungsaufwendungen	0,00	0	0	0	0	0
14	Aufwendungen für Sach- und Dienstleistungen	-15.871,68	-27.700	-28.100	-28.700	-29.400	-29.900
15	Abschreibungen	0,00	-4.750	-1.000	-1.000	-1.000	-1.000
16	Zinsen und ähnliche Aufwendungen	0,00	0	0	0	0	0
17	Transferaufwendungen	-17.001,60	-17.500	-17.900	-18.200	-18.600	-18.900
18	Sonstige ordentliche Aufwendungen	-11.228,94	-18.800	-17.600	-19.000	-19.400	-19.700
19	Anteilige ordentliche Aufwendungen (Summe aus Nummern 12 bis 18)	-163.704,83	-195.450	-194.300	-199.100	-203.400	-207.000
20	Anteiliges veranschlagtes ordentliches Ergebnis (Summe aus Nummern 11 und 19)	-102.888,12	-152.950	-150.700	-154.800	-158.100	-161.000
21	Erträge aus internen Leistungen	2.225,29	25.550	2.400	2.400	2.500	2.500
22	Aufwendungen für interne Leistungen	-10.868,29	-36.250	-11.500	-11.800	-11.900	-12.200
23	kalkulatorische Kosten	0,00	0	0	0	0	0
24	Veranschlagtes kalkulatorisches Ergebnis (Saldo aus Nummern 21 bis 23)	-8.643,00	-10.700	-9.100	-9.400	-9.400	-9.700
25	Veranschlagter Nettoressourcenbedarf/-überschuss (Summe aus Nummer 20 und 24)	-111.531,12	-163.650	-159.800	-164.200	-167.500	-170.700

Erläuterungen

Erläuterung zu 1220

**Zu Position:
Sachkonto 4271105**

Erstattung Komm.One

Haushaltsplan 2022 der Stadt Markdorf



Teilfinanzhaushalt einschließlich Finanzplanung
Produktgruppe 1220 Ordnungswesen - [THH 2]

Stadt Markdorf

Nr.	Bezeichnung	Ergebnis 2020	Ansatz 2021	Ansatz 2022	VE	Plan 2023	Plan 2024	Plan 2025
1	Summe der Einzahlungen aus laufender Verwaltungstätigkeit (ohne außerordentliche zahlungswirksame Erträge aus Vermögensveräußerung)	59.554,24	42.500	43.600	0	44.300	45.300	46.000
2	Summe der Auszahlungen aus laufender Verwaltungstätigkeit	-161.337,48	-190.700	-193.300	0	-198.100	-202.400	-206.000
3	Anteiliger Zahlungsmittelüberschuss/-bedarf des Ergebnishaushalts (Saldo aus Nummern 1 und 2)	-101.783,24	-148.200	-149.700	0	-153.800	-157.100	-160.000
4	Einzahlungen aus Investitionszuwendungen	0,00	0	0	0	0	0	0
5	Einzahlungen aus Investitionsbeiträgen und ähnlichen Entgelten für Investitionstätigkeit	0,00	0	0	0	0	0	0
6	Einzahlungen aus der Veräußerung von Sachvermögen	0,00	0	0	0	0	0	0
7	Einzahlungen aus der Veräußerung von Finanzvermögen	0,00	0	0	0	0	0	0
8	Einzahlungen für sonstige Investitionstätigkeit	0,00	0	0	0	0	0	0
9	Einzahlungen aus Investitionstätigkeit (Summe aus Nummern 4 bis 8)	0,00	0	0	0	0	0	0
10	Auszahlungen für den Erwerb von Grundstücken und Gebäuden	0,00	0	0	0	0	0	0
11	Auszahlungen für Baumaßnahmen	0,00	0	0	0	0	0	0
12	Auszahlungen für den Erwerb von beweglichem Sachvermögen	0,00	-3.000	-3.000	0	-3.000	-3.000	-3.000
13	Auszahlungen für den Erwerb von Finanzvermögen	0,00	0	0	0	0	0	0
14	Auszahlungen für Investitionsförderungsmaßnahmen	0,00	0	0	0	0	0	0
15	Auszahlungen für den Erwerb von immateriellen Vermögensgegenständen	0,00	0	0	0	0	0	0
16	Auszahlungen aus Investitionstätigkeit (Summe aus Nummern 10 bis 15)	0,00	-3.000	-3.000	0	-3.000	-3.000	-3.000
17	Anteiliger veranschlagter Finanzierungsmittelüberschuss/-bedarf aus Investitionstätigkeit (Saldo aus Numern 9 und 16)	0,00	-3.000	-3.000	0	-3.000	-3.000	-3.000
18	Anteiliger veranschlagter Finanzierungsmittel-(Saldo aus Nummern 3 und 17)	-101.783,24	-151.200	-152.700	0	-156.800	-160.100	-163.000

**Einzeldarstellung der Investitionsmaßnahmen
Produktgruppe 1220 Ordnungswesen - [THH 2]**

Stadt Markdorf

Investition B-1220-001 Erwerb bewegl. Vermögen Ordnungsamt

Nr.	Investitionsmaßnahmen Einzahlungs- und Auszahlungsarten	Gesamtang. z. Maßnahme -nachrichtl.-	Bisher finanziert	Ermächtigungs übertragungen aus Vorvorj.	Ergebnis 2020	Ansatz 2021	Ansatz 2022	VE
9	Auszahlungen für den Erwerb von beweglichem Sachvermögen	0	0,00	0	0,00	-3.000	-3.000	0
13	Summe der Auszahlungen aus Investitionstätigkeit (Summe aus Nummern 7 bis 12)	0	0,00	0	0,00	-3.000	-3.000	0
14	Saldo aus Investitionstätigkeit (Saldo aus Nummern 6 und 13)	0	0,00	0	0,00	-3.000	-3.000	0
16	Gesamtkosten der Maßnahme (Summe aus Nummern 13 und 15)	0	0,00	0	0,00	-3.000	-3.000	0

Teilhaushalt 2	Sicherheit und Ordnung	
Produktgruppe	12.21	Verkehrswesen
Produkt	12210300 Überwachung des ruhenden Verkehrs	

Kurzbeschreibung

- Kontrolle der Einhaltung von Ge- und Verboten im ruhenden Verkehr einschl. Ahndung und Beseitigung der Verstöße
- Abschleppmaßnahmen
- Erhebung und Bearbeitung von Ordnungswidrigkeitsanzeigen

Allgemeine Ziele:

- Gewährleistung der Verkehrssicherheit und der Parkraumbewirtschaftung

Kennzahlen

Anzahl

	2017	2018	2019	2020	2021*
Überprüfung ruhender Verkehr	1.909	2.528	5.031	3.977	3.249
Zugangstage	168	156	163	158	156
Anordnung zur Umsetzung/Abschleppen	49	23	24	8	14

*November

Haushaltsplan 2022 der Stadt Markdorf



**Teilergebnishaushalt einschließlich Finanzplanung
Produktgruppe 1221 Verkehrswesen - [THH 2]**

Stadt Markdorf

Nr.	Bezeichnung	Ergebnis 2020	Ansatz 2021	Ansatz 2022	Plan 2023	Plan 2024	Plan 2025
1	Steuern und ähnliche Abgaben	0,00	0	0	0	0	0
2	Zuweisungen und Zuwendungen, Umlagen	0,00	0	0	0	0	0
3	Aufgelöste Investitionszuwendungen und -beiträge	0,00	0	0	0	0	0
4	Sonstige Transfererträge	0,00	0	0	0	0	0
5	Entgelte für öffentliche Leistungen oder Einrichtungen	0,00	0	0	0	0	0
6	Sonstige privatrechtliche Leistungsentgelte	0,00	0	0	0	0	0
7	Kostenerstattungen und Kostenumlagen	0,00	0	0	0	0	0
8	Zinsen und ähnliche Erträge	0,00	0	0	0	0	0
9	Aktivierete Eigenleistungen und Bestandveränderungen	0,00	0	0	0	0	0
10	Sonstige ordentliche Erträge	28.988,58	40.000	40.800	41.600	42.400	43.200
11	Anteilige ordentliche Erträge (Summe aus Nummern 1 bis 10)	28.988,58	40.000	40.800	41.600	42.400	43.200
12	Personalaufwendungen	-108.919,01	-142.300	-139.300	-142.200	-144.800	-147.800
13	Versorgungsaufwendungen	0,00	0	0	0	0	0
14	Aufwendungen für Sach- und Dienstleistungen	-6.589,01	-4.200	-4.200	-4.300	-4.400	-4.500
15	Abschreibungen	0,00	-1.950	-3.600	-3.600	-3.600	-3.600
16	Zinsen und ähnliche Aufwendungen	0,00	0	0	0	0	0
17	Transferaufwendungen	0,00	0	0	0	0	0
18	Sonstige ordentliche Aufwendungen	-1.253,67	-1.300	-1.300	-1.300	-1.300	-1.300
19	Anteilige ordentliche Aufwendungen (Summe aus Nummern 12 bis 18)	-116.761,69	-149.750	-148.400	-151.400	-154.100	-157.200
20	Anteiliges veranschlagtes ordentliches Ergebnis (Summe aus Nummern 11 und 19)	-87.773,11	-109.750	-107.600	-109.800	-111.700	-114.000
21	Erträge aus internen Leistungen	0,00	0	0	0	0	0
22	Aufwendungen für interne Leistungen	-1.434,52	0	-1.500	-1.500	-1.600	-1.600
23	kalkulatorische Kosten	0,00	0	0	0	0	0
24	Veranschlagtes kalkulatorisches Ergebnis (Saldo aus Nummern 21 bis 23)	-1.434,52	0	-1.500	-1.500	-1.600	-1.600
25	Veranschlagter Nettoressourcenbedarf/-überschuss (Summe aus Nummer 20 und 24)	-89.207,63	-109.750	-109.100	-111.300	-113.300	-115.600

Erläuterungen

Erläuterung zu 1221

**Zu Position :
Sachkonto 3561000**

Bußgelder 45.000 €

Haushaltsplan 2022 der Stadt Markdorf



Teilfinanzhaushalt einschließlich Finanzplanung
Produktgruppe 1221 Verkehrswesen - [THH 2]

Stadt Markdorf

Nr.	Bezeichnung	Ergebnis 2020	Ansatz 2021	Ansatz 2022	VE	Plan 2023	Plan 2024	Plan 2025
1	Summe der Einzahlungen aus laufender Verwaltungstätigkeit (ohne außerordentliche zahlungswirksame Erträge aus Vermögensveräußerung)	27.413,58	40.000	40.800	0	41.600	42.400	43.200
2	Summe der Auszahlungen aus laufender Verwaltungstätigkeit	-114.939,54	-147.800	-144.800	0	-147.800	-150.500	-153.600
3	Intelligenter Zahlungsmittelüberschuss/-bedarf des Ergebnishaushalts (Saldo aus Nummern 1 und 2)	-87.525,96	-107.800	-104.000	0	-106.200	-108.100	-110.400
4	Einzahlungen aus Investitionszuwendungen	0,00	0	0	0	0	0	0
5	Einzahlungen aus Investitionsbeiträgen und ähnlichen Entgelten für Investitionstätigkeit	0,00	0	0	0	0	0	0
6	Einzahlungen aus der Veräußerung von Sachvermögen	0,00	0	0	0	0	0	0
7	Einzahlungen aus der Veräußerung von Finanzvermögen	0,00	0	0	0	0	0	0
8	Einzahlungen für sonstige Investitionstätigkeit	0,00	0	0	0	0	0	0
9	Einzahlungen aus Investitionstätigkeit (Summe aus Nummern 4 bis 8)	0,00	0	0	0	0	0	0
10	Auszahlungen für den Erwerb von Grundstücken und Gebäuden	0,00	0	0	0	0	0	0
11	Auszahlungen für Baumaßnahmen	0,00	0	0	0	0	0	0
12	Auszahlungen für den Erwerb von beweglichem Sachvermögen	0,00	0	0	0	0	0	0
13	Auszahlungen für den Erwerb von Finanzvermögen	0,00	0	0	0	0	0	0
14	Auszahlungen für Investitionsförderungsmaßnahmen	0,00	0	0	0	0	0	0
15	Auszahlungen für den Erwerb von immateriellen Vermögensgegenständen	0,00	0	0	0	0	0	0
16	Auszahlungen aus Investitionstätigkeit (Summe aus Nummern 10 bis 15)	0,00	0	0	0	0	0	0
17	Intelligenter veranschlagter Finanzierungsmittelüberschuss/-bedarf aus Investitionstätigkeit (Saldo aus Numern 9 und 16)	0,00	0	0	0	0	0	0
18	Intelligenter veranschlagter Finanzierungsmittel-(Saldo aus Nummern 3 und 17)	-87.525,96	-107.800	-104.000	0	-106.200	-108.100	-110.400

Haushaltsplan 2022 der Stadt Markdorf


**Teilergebnishaushalt einschließlich Finanzplanung
Produktgruppe 1222 Einwohnerwesen - [THH 2]**

Stadt Markdorf

Nr.	Bezeichnung	Ergebnis 2020	Ansatz 2021	Ansatz 2022	Plan 2023	Plan 2024	Plan 2025
1	Steuern und ähnliche Abgaben	0,00	0	0	0	0	0
2	Zuweisungen und Zuwendungen, Umlagen	0,00	0	0	0	0	0
3	Aufgelöste Investitionszuwendungen und -beiträge	0,00	0	0	0	0	0
4	Sonstige Transfererträge	0,00	0	0	0	0	0
5	Entgelte für öffentliche Leistungen oder Einrichtungen	91.430,30	85.000	100.000	100.000	100.000	100.000
6	Sonstige privatrechtliche Leistungsentgelte	0,00	0	0	0	0	0
7	Kostenerstattungen und Kostenumlagen	0,00	0	0	0	0	0
8	Zinsen und ähnliche Erträge	0,00	0	0	0	0	0
9	Aktiviert Eigenleistungen und Bestandveränderungen	0,00	0	0	0	0	0
10	Sonstige ordentliche Erträge	0,00	0	0	0	0	0
11	Anteilige ordentliche Erträge (Summe aus Nummern 1 bis 10)	91.430,30	85.000	100.000	100.000	100.000	100.000
12	Personalaufwendungen	-95.584,50	-96.100	-96.600	-98.500	-100.500	-102.400
13	Versorgungsaufwendungen	0,00	0	0	0	0	0
14	Aufwendungen für Sach- und Dienstleistungen	-51.649,07	-2.000	-46.500	-46.600	-46.600	-46.600
15	Abschreibungen	0,00	0	0	0	0	0
16	Zinsen und ähnliche Aufwendungen	0,00	0	0	0	0	0
17	Transferaufwendungen	0,00	0	0	0	0	0
18	Sonstige ordentliche Aufwendungen	-64.620,07	-71.350	-72.700	-74.200	-75.700	-77.000
19	Anteilige ordentliche Aufwendungen (Summe aus Nummern 12 bis 18)	-211.853,64	-169.450	-215.800	-219.300	-222.800	-226.000
20	Anteiliges veranschlagtes ordentliches Ergebnis (Summe aus Nummern 11 und 19)	-120.423,34	-84.450	-115.800	-119.300	-122.800	-126.000
21	Erträge aus internen Leistungen	5.669,36	0	6.000	6.100	6.200	6.400
22	Aufwendungen für interne Leistungen	-4.303,55	-500	-4.600	-4.700	-4.800	-4.900
23	kalkulatorische Kosten	0,00	0	0	0	0	0
24	Veranschlagtes kalkulatorisches Ergebnis (Saldo aus Nummern 21 bis 23)	1.365,81	-500	1.400	1.400	1.400	1.500
25	Veranschlagter Nettoressourcenbedarf/-überschuss (Summe aus Nummer 20 und 24)	-119.057,53	-84.950	-114.400	-117.900	-121.400	-124.500

Haushaltsplan 2022 der Stadt Markdorf


**Teilfinanzhaushalt einschließlich Finanzplanung
Produktgruppe 1222 Einwohnerwesen - [THH 2]**

Stadt Markdorf

Nr.	Bezeichnung	Ergebnis 2020	Ansatz 2021	Ansatz 2022	VE	Plan 2023	Plan 2024	Plan 2025
1	Summe der Einzahlungen aus laufender Verwaltungstätigkeit (ohne außerordentliche zahlungswirksame Erträge aus Vermögensveräußerung)	89.995,80	85.000	100.000	0	100.000	100.000	100.000
2	Summe der Auszahlungen aus laufender Verwaltungstätigkeit	-200.283,52	-169.450	-215.800	0	-219.300	-222.800	-226.000
3	Intelligenter Zahlungsmittelüberschuss/-bedarf des Ergebnishaushalts (Saldo aus Nummern 1 und 2)	-110.287,72	-84.450	-115.800	0	-119.300	-122.800	-126.000
4	Einzahlungen aus Investitionszuwendungen	0,00	0	0	0	0	0	0
5	Einzahlungen aus Investitionsbeiträgen und ähnlichen Entgelten für Investitionstätigkeit	0,00	0	0	0	0	0	0
6	Einzahlungen aus der Veräußerung von Sachvermögen	0,00	0	0	0	0	0	0
7	Einzahlungen aus der Veräußerung von Finanzvermögen	0,00	0	0	0	0	0	0
8	Einzahlungen für sonstige Investitionstätigkeit	0,00	0	0	0	0	0	0
9	Einzahlungen aus Investitionstätigkeit (Summe aus Nummern 4 bis 8)	0,00	0	0	0	0	0	0
10	Auszahlungen für den Erwerb von Grundstücken und Gebäuden	0,00	0	0	0	0	0	0
11	Auszahlungen für Baumaßnahmen	0,00	0	0	0	0	0	0
12	Auszahlungen für den Erwerb von beweglichem Sachvermögen	0,00	0	0	0	0	0	0
13	Auszahlungen für den Erwerb von Finanzvermögen	0,00	0	0	0	0	0	0
14	Auszahlungen für Investitionsförderungsmaßnahmen	0,00	0	0	0	0	0	0
15	Auszahlungen für den Erwerb von immateriellen Vermögensgegenständen	0,00	0	0	0	0	0	0
16	Auszahlungen aus Investitionstätigkeit (Summe aus Nummern 10 bis 15)	0,00	0	0	0	0	0	0
17	Intelligenter veranschlagter Finanzierungsmittelüberschuss/-bedarf aus Investitionstätigkeit (Saldo aus Nummern 9 und 16)	0,00	0	0	0	0	0	0
18	Intelligenter veranschlagter Finanzierungsmittel-Saldo aus Nummern 3 und 17)	-110.287,72	-84.450	-115.800	0	-119.300	-122.800	-126.000

Teilhaushalt 2	Sicherheit und Ordnung
Produktgruppe	12.23 Personenstandswesen
Produkt	12230000 Personenstandswesen

Kurzbeschreibung

- Erstfeststellung personenbezogener Daten zur Abstammung und zukünftigen Identitätsermittlung eines Menschen; Nachbeurkundung von Geburten
- Prüfung rechtlicher Ehevoraussetzungen und Durchführung der Eheschließung einschl. aller Vor- und Nacharbeiten
- Ausfertigen eines zusätzlichen deutschen Dokumentes über eine bereits erfolgte Eheschließung oder Begründung einer Lebenspartnerschaft nach anderem Recht
- Führen des Geburten-, Heirats- und Sterberegisters; zeitnahe Beurkundung
- Beurkundung bei Eintritt eines Sterbefalls;
- Nachbeurkundung von Sterbefällen
- Beurkundung von Namens- und Personenstandsveränderungen in den Personenstandsregistern; Führen der Sicherungsregister
- Erteilung von formlosen und formgebundenen Auskünften bzw. Nachweisen an Privatpersonen und institutionelle Kunden aus Personenstandsregistern
- Vaterschafts-/Mutterschaftsanerkennungen
- Feststellung von Erben und Nachlass sowie Nachlasssicherung
- Änderungen von Vor- und Familiennamen
- Prüfung rechtlicher Voraussetzungen und Eintragung der Lebenspartnerschaft
- Bearbeitung von Kirchenaustrittserklärungen
- Monatliche Fortschreibung der Statistik für alle Personenstandsfälle

Allgemeine Ziele:

- Feststellen der Ehefähigkeit und Durchführung der Eheschließung
- Feststellung und Nachweis personenbezogener Daten
- Rechtliche Dokumentation des Personenstandes durch deutsche Urkunde
- Feststellung und Nachweis von personenbezogenen Daten im Sterbefall
- Aktualisierung personenstandsrechtlicher Daten und Namen sowie Sicherung von Erbensprüchen
- Ausstattung der Bevölkerung mit erforderlichen aktuellen personenstandsrechtlichen Nachweisen
- Sicherung der Nachweismöglichkeit des Personenstandes und des Namens
- Nachlasssicherung, Vorarbeiten für Nachlassgericht
- Anpassung von Familiennamen und Beseitigung von Unzulässigkeiten im Namen
- Feststellung der Rechtmäßigkeit und Eintragung der Lebenspartnerschaft

Kennzahlen

Jahr	Eheschließungen	Anmeldungen Eheschließung	Kirchenaustritte
2009	61	70	59
2010	46	55	106
2011	52	65	77
2012	57	66	73
2013	56	79	89
2014	72	74	101
2015	56	89	100
2016	61	61	78
2017	48	87	83
2018	60	89	102
2019	51	82	153
2020	52	81	100
2021*	43	57	128

*bis einschl. Oktober

Nachdem bereits im Jahr 2019 ein Peak bei den Kirchenaustritten vorhanden war, zeichnet sich nach einer zwischenzeitlichen Normalisierung wieder eine erhöhte Anzahl von Austritten im Jahr 2021 ab.

Anhand der steigenden Anzahl von Anmeldungen zur Eheschließung in den letzten Jahren, lässt sich ein allgemein positiver Trend hin zu mehr Eheschließungen erkennen.

Haushaltsplan 2022 der Stadt Markdorf


Teilergebnishaushalt einschließlich Finanzplanung
Produktgruppe 1223 Personenstandswesen - [THH 2]

Stadt Markdorf

Nr.	Bezeichnung	Ergebnis 2020	Ansatz 2021	Ansatz 2022	Plan 2023	Plan 2024	Plan 2025
1	Steuern und ähnliche Abgaben	0,00	0	0	0	0	0
2	Zuweisungen und Zuwendungen, Umlagen	0,00	0	0	0	0	0
3	Aufgelöste Investitionszuwendungen und -beiträge	0,00	0	0	0	0	0
4	Sonstige Transfererträge	0,00	0	0	0	0	0
5	Entgelte für öffentliche Leistungen oder Einrichtungen	17.555,20	18.000	18.400	18.700	19.100	19.400
6	Sonstige privatrechtliche Leistungsentgelte	0,00	0	0	0	0	0
7	Kostenerstattungen und Kostenumlagen	0,00	0	0	0	0	0
8	Zinsen und ähnliche Erträge	0,00	0	0	0	0	0
9	Aktivierete Eigenleistungen und Bestandveränderungen	0,00	0	0	0	0	0
10	Sonstige ordentliche Erträge	0,00	0	0	0	0	0
11	Anteilige ordentliche Erträge (Summe aus Nummern 1 bis 10)	17.555,20	18.000	18.400	18.700	19.100	19.400
12	Personalaufwendungen	-109.083,56	-109.600	-110.800	-113.100	-115.300	-117.400
13	Versorgungsaufwendungen	0,00	0	0	0	0	0
14	Aufwendungen für Sach- und Dienstleistungen	-8.975,77	-5.900	-12.000	-12.100	-12.200	-12.200
15	Abschreibungen	0,00	0	0	0	0	0
16	Zinsen und ähnliche Aufwendungen	0,00	0	0	0	0	0
17	Transferaufwendungen	0,00	0	0	0	0	0
18	Sonstige ordentliche Aufwendungen	-2.008,62	-4.310	-3.200	-3.200	-3.400	-3.400
19	Anteilige ordentliche Aufwendungen (Summe aus Nummern 12 bis 18)	-120.067,95	-119.810	-126.000	-128.400	-130.900	-133.000
20	Anteiliges veranschlagtes ordentliches Ergebnis (Summe aus Nummern 11 und 19)	-102.512,75	-101.810	-107.600	-109.700	-111.800	-113.600
21	Erträge aus internen Leistungen	0,00	0	0	0	0	0
22	Aufwendungen für interne Leistungen	-1.434,52	-4.250	-1.500	-1.500	-1.600	-1.600
23	kalkulatorische Kosten	0,00	0	0	0	0	0
24	Veranschlagtes kalkulatorisches Ergebnis (Saldo aus Nummern 21 bis 23)	-1.434,52	-4.250	-1.500	-1.500	-1.600	-1.600
25	Veranschlagter Nettoressourcenbedarf/-überschuss (Summe aus Nummer 20 und 24)	-103.947,27	-106.060	-109.100	-111.200	-113.400	-115.200

Haushaltsplan 2022 der Stadt Markdorf


Teilfinanzhaushalt einschließlich Finanzplanung
Produktgruppe 1223 Personenstandswesen - [THH 2]

Stadt Markdorf

Nr.	Bezeichnung	Ergebnis 2020	Ansatz 2021	Ansatz 2022	VE	Plan 2023	Plan 2024	Plan 2025
1	Summe der Einzahlungen aus laufender Verwaltungstätigkeit (ohne außerordentliche zahlungswirksame Erträge aus Vermögensveräußerung)	17.555,20	18.000	18.400	0	18.700	19.100	19.400
2	Summe der Auszahlungen aus laufender Verwaltungstätigkeit	-118.548,51	-119.810	-126.000	0	-128.400	-130.900	-133.000
3	Intelligenter Zahlungsmittelüberschuss/-bedarf des Ergebnishaushalts (Saldo aus Nummern 1 und 2)	-100.993,31	-101.810	-107.600	0	-109.700	-111.800	-113.600
4	Einzahlungen aus Investitionszuwendungen	0,00	0	0	0	0	0	0
5	Einzahlungen aus Investitionsbeiträgen und ähnlichen Entgelten für Investitionstätigkeit	0,00	0	0	0	0	0	0
6	Einzahlungen aus der Veräußerung von Sachvermögen	0,00	0	0	0	0	0	0
7	Einzahlungen aus der Veräußerung von Finanzvermögen	0,00	0	0	0	0	0	0
8	Einzahlungen für sonstige Investitionstätigkeit	0,00	0	0	0	0	0	0
9	Einzahlungen aus Investitionstätigkeit (Summe aus Nummern 4 bis 8)	0,00	0	0	0	0	0	0
10	Auszahlungen für den Erwerb von Grundstücken und Gebäuden	0,00	0	0	0	0	0	0
11	Auszahlungen für Baumaßnahmen	0,00	0	0	0	0	0	0
12	Auszahlungen für den Erwerb von beweglichem Sachvermögen	0,00	0	0	0	0	0	0
13	Auszahlungen für den Erwerb von Finanzvermögen	0,00	0	0	0	0	0	0
14	Auszahlungen für Investitionsförderungsmaßnahmen	0,00	0	0	0	0	0	0
15	Auszahlungen für den Erwerb von immateriellen Vermögensgegenständen	0,00	0	0	0	0	0	0
16	Auszahlungen aus Investitionstätigkeit (Summe aus Nummern 10 bis 15)	0,00	0	0	0	0	0	0
17	Intelligenter veranschlagter Finanzierungsmittelüberschuss/-bedarf aus Investitionstätigkeit (Saldo aus Numern 9 und 16)	0,00	0	0	0	0	0	0
18	Intelligenter veranschlagter Finanzierungsmittel-Saldo aus Nummern 3 und 17)	-100.993,31	-101.810	-107.600	0	-109.700	-111.800	-113.600

Teilhaushalt 2	Sicherheit und Ordnung
Produktgruppe	12.24 Grundbuchwesen
Produkt	12240000 Grundbuchwesen

Kurzbeschreibung

- Öffentliche Beglaubigungen von Unterschriften gemäß Beurkundungsgesetz für die Eintragungen in das Grundbuch, Handels- oder Vereinsregister, Erbschaftsausschlagungen, Unterschriften für den gesamten Rechtsverkehr
- Erteilung von Abschriften aus dem Grundbuch sowie aus den vorliegenden Urkunden
- Kommunale Grundbucheinsichtsstelle

Allgemeine Ziele:

- Erfüllung der gesetzlichen Anforderungen
- Rechtssicherheit
- Wohnortnahe Einsichtnahme Möglichkeit in das Grundbuch, Beratung in Grundbuchelegenheiten und Erteilung von Grundbuchabschriften

Haushaltsplan 2022 der Stadt Markdorf


Teilergebnishaushalt einschließlich Finanzplanung
Produktgruppe 1224 Kommunales Grundbuchwesen - [THH 2]

Stadt Markdorf

Nr.	Bezeichnung	Ergebnis 2020	Ansatz 2021	Ansatz 2022	Plan 2023	Plan 2024	Plan 2025
1	Steuern und ähnliche Abgaben	0,00	0	0	0	0	0
2	Zuweisungen und Zuwendungen, Umlagen	0,00	0	0	0	0	0
3	Aufgelöste Investitionszuwendungen und -beiträge	0,00	0	0	0	0	0
4	Sonstige Transfererträge	0,00	0	0	0	0	0
5	Entgelte für öffentliche Leistungen oder Einrichtungen	4.747,20	3.500	3.600	3.600	3.700	3.800
6	Sonstige privatrechtliche Leistungsentgelte	0,00	0	0	0	0	0
7	Kostenerstattungen und Kostenumlagen	0,00	0	0	0	0	0
8	Zinsen und ähnliche Erträge	0,00	0	0	0	0	0
9	Aktivierete Eigenleistungen und Bestandveränderungen	0,00	0	0	0	0	0
10	Sonstige ordentliche Erträge	0,00	0	0	0	0	0
11	Anteilige ordentliche Erträge (Summe aus Nummern 1 bis 10)	4.747,20	3.500	3.600	3.600	3.700	3.800
12	Personalaufwendungen	-5.062,24	-5.900	-5.200	-5.300	-5.400	-5.500
13	Versorgungsaufwendungen	0,00	0	0	0	0	0
14	Aufwendungen für Sach- und Dienstleistungen	-161,60	-1.750	-1.800	-1.800	-1.900	-1.900
15	Abschreibungen	-52,31	-150	0	0	0	0
16	Zinsen und ähnliche Aufwendungen	0,00	0	0	0	0	0
17	Transferaufwendungen	0,00	0	0	0	0	0
18	Sonstige ordentliche Aufwendungen	-20,52	-850	-900	-900	-900	-900
19	Anteilige ordentliche Aufwendungen (Summe aus Nummern 12 bis 18)	-5.296,67	-8.650	-7.900	-8.000	-8.200	-8.300
20	Anteiliges veranschlagtes ordentliches Ergebnis (Summe aus Nummern 11 und 19)	-549,47	-5.150	-4.300	-4.400	-4.500	-4.500
21	Erträge aus internen Leistungen	101,41	0	100	100	100	100
22	Aufwendungen für interne Leistungen	-1.434,52	-1.450	-1.500	-1.500	-1.600	-1.600
23	kalkulatorische Kosten	0,00	0	0	0	0	0
24	Veranschlagtes kalkulatorisches Ergebnis (Saldo aus Nummern 21 bis 23)	-1.333,11	-1.450	-1.400	-1.400	-1.500	-1.500
25	Veranschlagter Nettoressourcenbedarf/-überschuss (Summe aus Nummer 20 und 24)	-1.882,58	-6.600	-5.700	-5.800	-6.000	-6.000

Haushaltsplan 2022 der Stadt Markdorf



Teilfinanzhaushalt einschließlich Finanzplanung
Produktgruppe 1224 Kommunales Grundbuchwesen - [THH 2]

Stadt Markdorf

Nr.	Bezeichnung	Ergebnis 2020	Ansatz 2021	Ansatz 2022	VE	Plan 2023	Plan 2024	Plan 2025
1	Summe der Einzahlungen aus laufender Verwaltungstätigkeit (ohne außerordentliche zahlungswirksame Erträge aus Vermögensveräußerung)	4.747,20	3.500	3.600	0	3.600	3.700	3.800
2	Summe der Auszahlungen aus laufender Verwaltungstätigkeit	-5.244,36	-8.500	-7.900	0	-8.000	-8.200	-8.300
3	Intelligenter Zahlungsmittelüberschuss/-bedarf des Ergebnishaushalts (Saldo aus Nummern 1 und 2)	-497,16	-5.000	-4.300	0	-4.400	-4.500	-4.500
4	Einzahlungen aus Investitionszuwendungen	0,00	0	0	0	0	0	0
5	Einzahlungen aus Investitionsbeiträgen und ähnlichen Entgelten für Investitionstätigkeit	0,00	0	0	0	0	0	0
6	Einzahlungen aus der Veräußerung von Sachvermögen	0,00	0	0	0	0	0	0
7	Einzahlungen aus der Veräußerung von Finanzvermögen	0,00	0	0	0	0	0	0
8	Einzahlungen für sonstige Investitionstätigkeit	0,00	0	0	0	0	0	0
9	Einzahlungen aus Investitionstätigkeit (Summe aus Nummern 4 bis 8)	0,00	0	0	0	0	0	0
10	Auszahlungen für den Erwerb von Grundstücken und Gebäuden	0,00	0	0	0	0	0	0
11	Auszahlungen für Baumaßnahmen	0,00	0	0	0	0	0	0
12	Auszahlungen für den Erwerb von beweglichem Sachvermögen	0,00	0	0	0	0	0	0
13	Auszahlungen für den Erwerb von Finanzvermögen	0,00	0	0	0	0	0	0
14	Auszahlungen für Investitionsförderungsmaßnahmen	0,00	0	0	0	0	0	0
15	Auszahlungen für den Erwerb von immateriellen Vermögensgegenständen	0,00	0	0	0	0	0	0
16	Auszahlungen aus Investitionstätigkeit (Summe aus Nummern 10 bis 15)	0,00	0	0	0	0	0	0
17	Intelligenter veranschlagter Finanzierungsmittelüberschuss/-bedarf aus Investitionstätigkeit (Saldo aus Numern 9 und 16)	0,00	0	0	0	0	0	0
18	Intelligenter veranschlagter Finanzierungsmittel-Saldo aus Nummern 3 und 17)	-497,16	-5.000	-4.300	0	-4.400	-4.500	-4.500

Teilhaushalt 2 Sicherheit und Ordnung**Produktgruppe 12.60 Brandschutz****Produkt 12600000 Brandschutz**

Kurzbeschreibung

- Einsatz der geeigneten Einsatzmittel und des geeigneten Personals entsprechend der gesetzlichen Vorgaben
 - zur Löschung von Bränden,
 - zur Rettung von Menschen und Tieren aus Notlagen
 - zum Schutz von Menschen, Tieren, Sachwerten, der Umwelt und des Gemeinwesens vor Gefahren
 - zur Bekämpfung von allgemeinen Störungen der öffentlichen Sicherheit und Ordnung außerhalb der polizeilichen Zuständigkeit
- Bereitstellung von Sicherheitswachen bei Veranstaltungen;
- Bereitstellung von Sicherheitswachen bei Brand- oder Explosionsgefahr
- Erziehung und Aufklärung von verschiedenen Bevölkerungsgruppen über die besonderen Gefahren von Feuer und die notwendigen Maßnahmen zum Selbstschutz und zur Selbstrettung im Falle eines Brandereignisses

Allgemeine Ziele:

- Schnellstmögliche qualifizierte Hilfeleistung bei Bränden zur Vermeidung von Schäden für Mensch, Tier, an Sachen und Umwelt
- Ständige Einsatzbereitschaft
- Schnellstmögliche Hilfe für Menschen und Tiere in bedrohenden Situationen
- Vermeidung von Schäden an Sachen und Umwelt
- Vorbeugende Sicherung von Ereignissen, bei Veranstaltungen

- Menschen, Tiere und Sachwerte vor Brandgefahren schützen
- Schäden begrenzen
- Folgeschäden vermeiden
- Schutz der Umwelt

Die Stadt Markdorf unterhält insgesamt drei Abteilungen der Freiwilligen Feuerwehr. Diese sind in Markdorf (Zentrale; Kostenstelle 126001), Ittendorf (Kostenstelle 126002) und Riedheim (Kostenstelle 126003).

Von März 2008 bis Februar 2010 wurde in Markdorfs Südwesten das neue Feuerwehrgerätehaus erstellt. Die ersten Überlegungen zu einem kombinierten Feuerwehrgerätehaus wurden Ende 2005 im Gemeinderat vorgestellt. Mit dem Neubau sollte das alte Gebäude im Florianweg ersetzt werden. Nach gut zwei Jahren Bauzeit konnte die feierliche Einweihung des Neubaus im Mai 2010 stattfinden.

Die Feuerwehr Markdorf ist Stützpunktwehr für den Bodenseekreis. Zwei Fahrzeuge des Landkreises sind dadurch in Markdorf stationiert (Werbemobil und Gerätewagen Atemschutz/Strahlenschutz).

In den letzten rund 15 Jahren wurde nahezu der komplette und zum damaligen Zeitpunkt veraltete Fahrzeugbestand erneuert. So befindet sich mit dem Schlauchwagen SW 2000 aktuell nur noch ein Fahrzeug, welches älter als 15 Jahre ist, im Fuhrpark der Abteilung Markdorf. Dieser soll im Jahr 2023 durch eine Ersatzbeschaffung ausgetauscht werden. Die bislang in den Abteilungen Ittendorf und Riedheim eingesetzten, ca. 30 Jahre alten LF 8/6 wurden in 2021 außer Dienst genommen und jeweils durch ein modernes LF 10 ersetzt.

Im Sommer 2019 wurde für den Kommandanten im Rahmen einer Ersatzbeschaffung ein neuer Kommandowagen (KdoW) des Typs Audi Q3 in den Dienst übernommen. Zeitgleich wurde ein neues TLF 4000 SL des Typs MAN (Aufbau: Magirus; Beladung: Ziegler) in Dienst gestellt.

Ende 2020 hatte die FFW 136 aktive Feuerwehrleute an. Sie rückten in 2020 zu 138 Einsätzen aus.

Kennzahlen:

Jahr	Ertrag	Aufwand	Kosten- deckungsgrad	aktive Beschäftigte	Einsätze
2016	163.590,70 EUR	949.680,26 EUR	17,2 %	133	155
2017	194.497,25 EUR	1.005.790,49 EUR	19,3 %	142	153
2018	161.934,65 EUR	1.163.545,49 EUR	13,9 %	144	174
2019	189.195,17 EUR	1.092.981,37 EUR	17,3 %	135	155
2020*	85.458,31 EUR	579.438,91 EUR	N.N.	136	138

*noch ohne Jahresabschlussbuchungen

Haushaltsplan 2022 der Stadt Markdorf



Teilergebnishaushalt einschließlich Finanzplanung
Produktgruppe 1260 Brandschutz - [THH 2]

Stadt Markdorf

Nr.	Bezeichnung	Ergebnis 2020	Ansatz 2021	Ansatz 2022	Plan 2023	Plan 2024	Plan 2025
1	Steuern und ähnliche Abgaben	0,00	0	0	0	0	0
2	Zuweisungen und Zuwendungen, Umlagen	13.560,00	25.560	26.100	26.600	27.000	27.600
3	Aufgelöste Investitionszuwendungen und -beiträge	0,00	96.100	99.500	103.000	103.000	103.000
4	Sonstige Transfererträge	0,00	0	0	0	0	0
5	Entgelte für öffentliche Leistungen oder Einrichtungen	35.370,77	24.624	25.100	25.600	26.100	26.600
6	Sonstige privatrechtliche Leistungsentgelte	5.552,63	8.483	25.400	25.800	26.500	26.900
7	Kostenerstattungen und Kostenumlagen	28.316,16	30.300	30.900	31.500	32.100	32.700
8	Zinsen und ähnliche Erträge	0,00	0	0	0	0	0
9	Aktivierete Eigenleistungen und Bestandveränderungen	0,00	0	0	0	0	0
10	Sonstige ordentliche Erträge	0,00	0	0	0	0	0
11	Anteilige ordentliche Erträge (Summe aus Nummern 1 bis 10)	82.799,56	185.067	207.000	212.500	214.700	216.800
12	Personalaufwendungen	-126.251,11	-121.100	-127.300	-129.800	-132.400	-134.900
13	Versorgungsaufwendungen	0,00	0	0	0	0	0
14	Aufwendungen für Sach- und Dienstleistungen	-254.371,96	-270.069	-317.120	-280.900	-285.900	-291.700
15	Abschreibungen	0,00	-357.237	-385.000	-395.000	-395.000	-395.000
16	Zinsen und ähnliche Aufwendungen	0,00	0	0	0	0	0
17	Transferaufwendungen	-1.322,43	-600	-600	-600	-600	-600
18	Sonstige ordentliche Aufwendungen	-138.999,18	-112.200	-114.500	-119.800	-119.200	-121.100
19	Anteilige ordentliche Aufwendungen (Summe aus Nummern 12 bis 18)	-520.944,68	-861.206	-944.520	-926.100	-933.100	-943.300
20	Anteiliges veranschlagtes ordentliches Ergebnis (Summe aus Nummern 11 und 19)	-438.145,12	-676.139	-737.520	-713.600	-718.400	-726.500
21	Erträge aus internen Leistungen	2.658,75	104.950	102.700	104.600	106.700	108.600
22	Aufwendungen für interne Leistungen	-58.494,23	-59.850	-62.000	-63.100	-64.600	-65.700
23	kalkulatorische Kosten	0,00	-255.360	-252.100	-254.200	-250.600	-237.200
24	Veranschlagtes kalkulatorisches Ergebnis (Saldo aus Nummern 21 bis 23)	-55.835,48	-210.260	-211.400	-212.700	-208.500	-194.300
25	Veranschlagter Nettoressourcenbedarf/-überschuss (Summe aus Nummer 20 und 24)	-493.980,60	-886.399	-948.920	-926.300	-926.900	-920.800

Erläuterungen

Erläuterung zu 1260

**Zu Position:
Sachkonto 4211000**

Allgemein	1.000 €
Rostbehandlung Tore	15.000 €
Schlauchpflgeanlage	6.000 €
Wassereinbruch Turm	20.000 €

Erläuterung zu 1260

**Zu Position:
Sachkonto 4211100**

Allgemein	2.400 €
-----------	---------

Erläuterung zu 1260

**Zu Position:
Sachkonto 4221000**

Haushaltsplan 2022 der Stadt Markdorf



**Teilergebnishaushalt einschließlich Finanzplanung
Produktgruppe 1260 Brandschutz - [THH 2]**

Stadt Markdorf

Wartungen	27.000 €
Reparatur	13.500 €
Sonstiges	1.360 €
Neuerwerb	23.500 €

Erläuterung zu 1260

**Zu Position:
Sachkonto 4251300**

Haltung Fahrzeuge	53.000 €
-------------------	----------

Erläuterung zu 1260

**Zu Position:
Sachkonto 4261100**

Aus- und Fortbildung	35.000 €
----------------------	----------

Erläuterung zu 1260

**Zu Position:
Sachkonto 4421000**

Ehrenamtliche Entschädigung	76.600 €
-----------------------------	----------

Haushaltsplan 2022 der Stadt Markdorf



Teilfinanzhaushalt einschließlich Finanzplanung
Produktgruppe 1260 Brandschutz - [THH 2]

Stadt Markdorf

Nr.	Bezeichnung	Ergebnis 2020	Ansatz 2021	Ansatz 2022	VE	Plan 2023	Plan 2024	Plan 2025
1	Summe der Einzahlungen aus laufender Verwaltungstätigkeit (ohne außerordentliche zahlungswirksame Erträge aus Vermögensveräußerung)	74.882,52	88.967	107.500	0	109.500	111.700	113.800
2	Summe der Auszahlungen aus laufender Verwaltungstätigkeit	-644.808,74	-503.969	-559.520	0	-531.100	-538.100	-548.300
3	Intelligenter Zahlungsmittelüberschuss/-bedarf des Ergebnishaushalts (Saldo aus Nummern 1 und 2)	-569.926,22	-415.002	-452.020	0	-421.600	-426.400	-434.500
4	Einzahlungen aus Investitionszuwendungen	24.000,00	116.000	70.000	0	70.000	0	0
5	Einzahlungen aus Investitionsbeiträgen und ähnlichen Entgelten für Investitionstätigkeit	0,00	0	0	0	0	0	0
6	Einzahlungen aus der Veräußerung von Sachvermögen	0,00	0	0	0	0	0	0
7	Einzahlungen aus der Veräußerung von Finanzvermögen	0,00	0	0	0	0	0	0
8	Einzahlungen für sonstige Investitionstätigkeit	0,00	0	0	0	0	0	0
9	Einzahlungen aus Investitionstätigkeit (Summe aus Nummern 4 bis 8)	24.000,00	116.000	70.000	0	70.000	0	0
10	Auszahlungen für den Erwerb von Grundstücken und Gebäuden	0,00	0	0	0	0	0	0
11	Auszahlungen für Baumaßnahmen	0,00	0	0	0	0	0	0
12	Auszahlungen für den Erwerb von beweglichem Sachvermögen	-123.288,23	-630.000	-97.500	0	-230.000	-110.000	-40.000
13	Auszahlungen für den Erwerb von Finanzvermögen	0,00	0	0	0	0	0	0
14	Auszahlungen für Investitionsförderungsmaßnahmen	0,00	0	0	0	0	0	0
15	Auszahlungen für den Erwerb von immateriellen Vermögensgegenständen	0,00	0	0	0	0	0	0
16	Auszahlungen aus Investitionstätigkeit (Summe aus Nummern 10 bis 15)	-123.288,23	-630.000	-97.500	0	-230.000	-110.000	-40.000
17	Intelligenter veranschlagter Finanzierungsmittelüberschuss/-bedarf aus Investitionstätigkeit (Saldo aus Numern 9 und 16)	-99.288,23	-514.000	-27.500	0	-160.000	-110.000	-40.000
18	Intelligenter veranschlagter Finanzierungsmittel-(Saldo aus Nummern 3 und 17)	-669.214,45	-929.002	-479.520	0	-581.600	-536.400	-474.500

Haushaltsplan 2022 der Stadt Markdorf



Einzelarstellung der Investitionsmaßnahmen Produktgruppe 1260 Brandschutz - [THH 2]

Stadt Markdorf

Investition B-1260-001 Erwerb bewegl. Vermögen Feuerwehr Markdorf

Nr.	Investitionsmaßnahmen Einzahlungs- und Auszahlungsarten	Gesamtang. z. Maßnahme -nachrichtl.-	Bisher finanziert	Ermächtigungs übertragungen aus Vorvorj.	Ergebnis 2020	Ansatz 2021	Ansatz 2022	VE
9	Auszahlungen für den Erwerb von beweglichem Sachvermögen	0	-7.595,75	0	-7.595,75	-40.000	-87.500	0
13	Summe der Auszahlungen aus Investitionstätigkeit (Summe aus Nummern 7 bis 12)	0	-7.595,75	0	-7.595,75	-40.000	-87.500	0
14	Saldo aus Investitionstätigkeit (Saldo aus Nummern 6 und 13)	0	-7.595,75	0	-7.595,75	-40.000	-87.500	0
16	Gesamtkosten der Maßnahme (Summe aus Nummern 13 und 15)	0	-7.595,75	0	-7.595,75	-40.000	-87.500	0

Investition B-1260-004 Erwerb Fahrzeuge Feuerwehr Markdorf

Nr.	Investitionsmaßnahmen Einzahlungs- und Auszahlungsarten	Gesamtang. z. Maßnahme -nachrichtl.-	Bisher finanziert	Ermächtigungs übertragungen aus Vorvorj.	Ergebnis 2020	Ansatz 2021	Ansatz 2022	VE
1	Einzahlungen aus Investitionszuwendungen	0	24.000,00	0	24.000,00	0	0	0
6	Summe der Einzahlungen aus Investitionstätigkeit (Summe aus Nummern 1 bis 5)	0	24.000,00	0	24.000,00	0	0	0
9	Auszahlungen für den Erwerb von beweglichem Sachvermögen	0	0,00	0	0,00	-10.000	-10.000	0
13	Summe der Auszahlungen aus Investitionstätigkeit (Summe aus Nummern 7 bis 12)	0	0,00	0	0,00	-10.000	-10.000	0
14	Saldo aus Investitionstätigkeit (Saldo aus Nummern 6 und 13)	0	24.000,00	0	24.000,00	-10.000	-10.000	0
16	Gesamtkosten der Maßnahme (Summe aus Nummern 13 und 15)	0	0,00	0	0,00	-10.000	-10.000	0

Investition B-1260-005 Erwerb Fahrzeuge Feuerwehr Riedheim

Nr.	Investitionsmaßnahmen Einzahlungs- und Auszahlungsarten	Gesamtang. z. Maßnahme -nachrichtl.-	Bisher finanziert	Ermächtigungs übertragungen aus Vorvorj.	Ergebnis 2020	Ansatz 2021	Ansatz 2022	VE
9	Auszahlungen für den Erwerb von beweglichem Sachvermögen	0	-57.846,24	0	-57.846,24	-290.000	0	0
13	Summe der Auszahlungen aus Investitionstätigkeit (Summe aus Nummern 7 bis 12)	0	-57.846,24	0	-57.846,24	-290.000	0	0
14	Saldo aus Investitionstätigkeit (Saldo aus Nummern 6 und 13)	0	-57.846,24	0	-57.846,24	-290.000	0	0
16	Gesamtkosten der Maßnahme (Summe aus Nummern 13 und 15)	0	-57.846,24	0	-57.846,24	-290.000	0	0

Investition B-1260-006 Erwerb Fahrzeuge Feuerwehr Ittendorf

Nr.	Investitionsmaßnahmen Einzahlungs- und Auszahlungsarten	Gesamtang. z. Maßnahme -nachrichtl.-	Bisher finanziert	Ermächtigungs übertragungen aus Vorvorj.	Ergebnis 2020	Ansatz 2021	Ansatz 2022	VE
9	Auszahlungen für den Erwerb von beweglichem Sachvermögen	0	-57.846,24	0	-57.846,24	-290.000	0	0
13	Summe der Auszahlungen aus Investitionstätigkeit (Summe aus Nummern 7 bis 12)	0	-57.846,24	0	-57.846,24	-290.000	0	0
14	Saldo aus Investitionstätigkeit (Saldo aus Nummern 6 und 13)	0	-57.846,24	0	-57.846,24	-290.000	0	0
16	Gesamtkosten der Maßnahme (Summe aus Nummern 13 und 15)	0	-57.846,24	0	-57.846,24	-290.000	0	0

Investition Z-1260-001 Zuschüsse Fzge. Feuerwehr Markdorf

Nr.	Investitionsmaßnahmen Einzahlungs- und Auszahlungsarten	Gesamtang. z. Maßnahme -nachrichtl.-	Bisher finanziert	Ermächtigungs übertragungen aus Vorvorj.	Ergebnis 2020	Ansatz 2021	Ansatz 2022	VE
1	Einzahlungen aus Investitionszuwendungen	0	0,00	0	0,00	24.000	24.000	0
6	Summe der Einzahlungen aus Investitionstätigkeit (Summe aus Nummern 1 bis 5)	0	0,00	0	0,00	24.000	24.000	0
14	Saldo aus Investitionstätigkeit (Saldo aus Nummern 6 und 13)	0	0,00	0	0,00	24.000	24.000	0

Haushaltsplan 2022 der Stadt Markdorf



**Einzeldarstellung der Investitionsmaßnahmen
Produktgruppe 1260 Brandschutz - [THH 2]**

Stadt Markdorf

Investition Z-1260-002 Zuschüsse Fzge. FW Markdorf, Abt. Ittendorf

Nr.	Investitionsmaßnahmen Einzahlungs- und Auszahlungsarten	Gesamtang. z. Maßnahme -nachrichtl.-	Bisher finanziert	Ermächtigungs übertragungen aus Vorvorj.	Ergebnis 2020	Ansatz 2021	Ansatz 2022	VE
1	Einzahlungen aus Investitionszuwendungen	0	0,00	0	0,00	46.000	23.000	0
6	Summe der Einzahlungen aus Investitionstätigkeit (Summe aus Nummern 1 bis 5)	0	0,00	0	0,00	46.000	23.000	0
14	Saldo aus Investitionstätigkeit (Saldo aus Nummern 6 und 13)	0	0,00	0	0,00	46.000	23.000	0

Investition Z-1260-003 Zuschüsse Fzge. FW Markdorf, Abt. Riedheim

Nr.	Investitionsmaßnahmen Einzahlungs- und Auszahlungsarten	Gesamtang. z. Maßnahme -nachrichtl.-	Bisher finanziert	Ermächtigungs übertragungen aus Vorvorj.	Ergebnis 2020	Ansatz 2021	Ansatz 2022	VE
1	Einzahlungen aus Investitionszuwendungen	0	0,00	0	0,00	46.000	23.000	0
6	Summe der Einzahlungen aus Investitionstätigkeit (Summe aus Nummern 1 bis 5)	0	0,00	0	0,00	46.000	23.000	0
14	Saldo aus Investitionstätigkeit (Saldo aus Nummern 6 und 13)	0	0,00	0	0,00	46.000	23.000	0

Haushaltsplan 2022 der Stadt Markdorf


Teilergebnishaushalt einschließlich Finanzplanung
Produktgruppe 1270 Rettungsdienst - [THH 2]

Stadt Markdorf

Nr.	Bezeichnung	Ergebnis 2020	Ansatz 2021	Ansatz 2022	Plan 2023	Plan 2024	Plan 2025
1	Steuern und ähnliche Abgaben	0,00	0	0	0	0	0
2	Zuweisungen und Zuwendungen, Umlagen	0,00	0	0	0	0	0
3	Aufgelöste Investitionszuwendungen und -beiträge	0,00	0	0	0	0	0
4	Sonstige Transfererträge	0,00	0	0	0	0	0
5	Entgelte für öffentliche Leistungen oder Einrichtungen	0,00	0	0	0	0	0
6	Sonstige privatrechtliche Leistungsentgelte	0,00	0	0	0	0	0
7	Kostenerstattungen und Kostenumlagen	0,00	0	0	0	0	0
8	Zinsen und ähnliche Erträge	0,00	0	0	0	0	0
9	Aktivierete Eigenleistungen und Bestandveränderungen	0,00	0	0	0	0	0
10	Sonstige ordentliche Erträge	0,00	0	0	0	0	0
11	Anteilige ordentliche Erträge (Summe aus Nummern 1 bis 10)	0,00	0	0	0	0	0
12	Personalaufwendungen	0,00	0	0	0	0	0
13	Versorgungsaufwendungen	0,00	0	0	0	0	0
14	Aufwendungen für Sach- und Dienstleistungen	0,00	-500	-500	-500	-500	-500
15	Abschreibungen	0,00	0	0	0	0	0
16	Zinsen und ähnliche Aufwendungen	0,00	0	0	0	0	0
17	Transferaufwendungen	-2.820,13	-700	-700	-700	-700	-800
18	Sonstige ordentliche Aufwendungen	0,00	0	0	0	0	0
19	Anteilige ordentliche Aufwendungen (Summe aus Nummern 12 bis 18)	-2.820,13	-1.200	-1.200	-1.200	-1.200	-1.300
20	Anteiliges veranschlagtes ordentliches Ergebnis (Summe aus Nummern 11 und 19)	-2.820,13	-1.200	-1.200	-1.200	-1.200	-1.300
21	Erträge aus internen Leistungen	0,00	0	0	0	0	0
22	Aufwendungen für interne Leistungen	-510,00	-2.400	-2.400	-2.500	-2.500	-2.600
23	kalkulatorische Kosten	0,00	0	0	0	0	0
24	Veranschlagtes kalkulatorisches Ergebnis (Saldo aus Nummern 21 bis 23)	-510,00	-2.400	-2.400	-2.500	-2.500	-2.600
25	Veranschlagter Nettoressourcenbedarf/-überschuss (Summe aus Nummer 20 und 24)	-3.330,13	-3.600	-3.600	-3.700	-3.700	-3.900

Haushaltsplan 2022 der Stadt Markdorf


Teilfinanzhaushalt einschließlich Finanzplanung
Produktgruppe 1270 Rettungsdienst - [THH 2]

Stadt Markdorf

Nr.	Bezeichnung	Ergebnis 2020	Ansatz 2021	Ansatz 2022	VE	Plan 2023	Plan 2024	Plan 2025
1	Summe der Einzahlungen aus laufender Verwaltungstätigkeit (ohne außerordentliche zahlungswirksame Erträge aus Vermögensveräußerung)	0,00	0	0	0	0	0	0
2	Summe der Auszahlungen aus laufender Verwaltungstätigkeit	-2.820,13	-1.200	-1.200	0	-1.200	-1.200	-1.300
3	Intelligenter Zahlungsmittelüberschuss/-bedarf des Ergebnishaushalts (Saldo aus Nummern 1 und 2)	-2.820,13	-1.200	-1.200	0	-1.200	-1.200	-1.300
4	Einzahlungen aus Investitionszuwendungen	0,00	0	0	0	0	0	0
5	Einzahlungen aus Investitionsbeiträgen und ähnlichen Entgelten für Investitionstätigkeit	0,00	0	0	0	0	0	0
6	Einzahlungen aus der Veräußerung von Sachvermögen	0,00	0	0	0	0	0	0
7	Einzahlungen aus der Veräußerung von Finanzvermögen	0,00	0	0	0	0	0	0
8	Einzahlungen für sonstige Investitionstätigkeit	0,00	0	0	0	0	0	0
9	Einzahlungen aus Investitionstätigkeit (Summe aus Nummern 4 bis 8)	0,00	0	0	0	0	0	0
10	Auszahlungen für den Erwerb von Grundstücken und Gebäuden	0,00	0	0	0	0	0	0
11	Auszahlungen für Baumaßnahmen	0,00	0	0	0	0	0	0
12	Auszahlungen für den Erwerb von beweglichem Sachvermögen	0,00	0	0	0	0	0	0
13	Auszahlungen für den Erwerb von Finanzvermögen	0,00	0	0	0	0	0	0
14	Auszahlungen für Investitionsförderungsmaßnahmen	0,00	0	0	0	0	0	0
15	Auszahlungen für den Erwerb von immateriellen Vermögensgegenständen	0,00	0	0	0	0	0	0
16	Auszahlungen aus Investitionstätigkeit (Summe aus Nummern 10 bis 15)	0,00	0	0	0	0	0	0
17	Intelligenter veranschlagter Finanzierungsmittelüberschuss/-bedarf aus Investitionstätigkeit (Saldo aus Nummern 9 und 16)	0,00	0	0	0	0	0	0
18	Intelligenter veranschlagter Finanzierungsmittel-Saldo aus Nummern 3 und 17)	-2.820,13	-1.200	-1.200	0	-1.200	-1.200	-1.300

Haushaltsplan 2022 der Stadt Markdorf



Teilergebnishaushalt einschließlich Finanzplanung Produktgruppe 1280 Katastrophenschutz - [THH 2]

Stadt Markdorf

Nr.	Bezeichnung	Ergebnis 2020	Ansatz 2021	Ansatz 2022	Plan 2023	Plan 2024	Plan 2025
1	Steuern und ähnliche Abgaben	0,00	0	0	0	0	0
2	Zuweisungen und Zuwendungen, Umlagen	0,00	0	0	0	0	0
3	Aufgelöste Investitionszuwendungen und -beiträge	0,00	0	0	0	0	0
4	Sonstige Transfererträge	0,00	0	0	0	0	0
5	Entgelte für öffentliche Leistungen oder Einrichtungen	0,00	0	0	0	0	0
6	Sonstige privatrechtliche Leistungsentgelte	0,00	0	0	0	0	0
7	Kostenerstattungen und Kostenumlagen	0,00	0	0	0	0	0
8	Zinsen und ähnliche Erträge	0,00	0	0	0	0	0
9	Aktivierete Eigenleistungen und Bestandveränderungen	0,00	0	0	0	0	0
10	Sonstige ordentliche Erträge	0,00	0	0	0	0	0
11	Anteilige ordentliche Erträge (Summe aus Nummern 1 bis 10)	0,00	0	0	0	0	0
12	Personalaufwendungen	0,00	0	0	0	0	0
13	Versorgungsaufwendungen	0,00	0	0	0	0	0
14	Aufwendungen für Sach- und Dienstleistungen	0,00	0	0	0	0	0
15	Abschreibungen	0,00	0	0	0	0	0
16	Zinsen und ähnliche Aufwendungen	0,00	0	0	0	0	0
17	Transferaufwendungen	0,00	0	0	0	0	0
18	Sonstige ordentliche Aufwendungen	0,00	0	0	0	0	0
19	Anteilige ordentliche Aufwendungen (Summe aus Nummern 12 bis 18)	0,00	0	0	0	0	0
20	Anteiliges veranschlagtes ordentliches Ergebnis (Summe aus Nummern 11 und 19)	0,00	0	0	0	0	0
21	Erträge aus internen Leistungen	0,00	0	0	0	0	0
22	Aufwendungen für interne Leistungen	0,00	0	0	0	0	0
23	kalkulatorische Kosten	0,00	0	0	0	0	0
24	Veranschlagtes kalkulatorisches Ergebnis (Saldo aus Nummern 21 bis 23)	0,00	0	0	0	0	0
25	Veranschlagter Nettoressourcenbedarf/-überschuss (Summe aus Nummer 20 und 24)	0,00	0	0	0	0	0

Haushaltsplan 2022 der Stadt Markdorf



Teilfinanzhaushalt einschließlich Finanzplanung
Produktgruppe 1280 Katastrophenschutz - [THH 2]

Stadt Markdorf

Nr.	Bezeichnung	Ergebnis 2020	Ansatz 2021	Ansatz 2022	VE	Plan 2023	Plan 2024	Plan 2025
1	Summe der Einzahlungen aus laufender Verwaltungstätigkeit (ohne außerordentliche zahlungswirksame Erträge aus Vermögensveräußerung)	0,00	0	0	0	0	0	0
2	Summe der Auszahlungen aus laufender Verwaltungstätigkeit	0,00	0	0	0	0	0	0
3	Anteiliger Zahlungsmittelüberschuss/-bedarf des Ergebnishaushalts (Saldo aus Nummern 1 und 2)	0,00	0	0	0	0	0	0
4	Einzahlungen aus Investitionszuwendungen	0,00	0	100.000	0	0	0	0
5	Einzahlungen aus Investitionsbeiträgen und ähnlichen Entgelten für Investitionstätigkeit	0,00	0	0	0	0	0	0
6	Einzahlungen aus der Veräußerung von Sachvermögen	0,00	0	0	0	0	0	0
7	Einzahlungen aus der Veräußerung von Finanzvermögen	0,00	0	0	0	0	0	0
8	Einzahlungen für sonstige Investitionstätigkeit	0,00	0	0	0	0	0	0
9	Einzahlungen aus Investitionstätigkeit (Summe aus Nummern 4 bis 8)	0,00	0	100.000	0	0	0	0
10	Auszahlungen für den Erwerb von Grundstücken und Gebäuden	0,00	0	-100.000	0	0	0	0
11	Auszahlungen für Baumaßnahmen	0,00	0	0	0	0	0	0
12	Auszahlungen für den Erwerb von beweglichem Sachvermögen	0,00	0	0	0	0	0	0
13	Auszahlungen für den Erwerb von Finanzvermögen	0,00	0	0	0	0	0	0
14	Auszahlungen für Investitionsförderungsmaßnahmen	0,00	0	0	0	0	0	0
15	Auszahlungen für den Erwerb von immateriellen Vermögensgegenständen	0,00	0	0	0	0	0	0
16	Auszahlungen aus Investitionstätigkeit (Summe aus Nummern 10 bis 15)	0,00	0	-100.000	0	0	0	0
17	Anteiliger veranschlagter Finanzierungsmittelüberschuss/-bedarf aus Investitionstätigkeit (Saldo aus Numern 9 und 16)	0,00	0	0	0	0	0	0
18	Anteiliger veranschlagter Finanzierungsmittel-Saldo aus Nummern 3 und 17)	0,00	0	0	0	0	0	0

**Einzeldarstellung der Investitionsmaßnahmen
Produktgruppe 1280 Katastrophenschutz - [THH 2]**

Stadt Markdorf

Investition H-1280-001 Neuanschaffung Sirenen Katastrophenschutz

Nr.	Investitionsmaßnahmen Einzahlungs- und Auszahlungsarten	Gesamtang. z. Maßnahme -nachrichtl.-	Bisher finanziert	Ermächtigungs übertragungen aus Vorvorj.	Ergebnis 2020	Ansatz 2021	Ansatz 2022	VE
1	Einzahlungen aus Investitionszuwendungen	100.000	0,00	0	0,00	0	100.000	0
6	Summe der Einzahlungen aus Investitionstätigkeit (Summe aus Nummern 1 bis 5)	100.000	0,00	0	0,00	0	100.000	0
7	Auszahlungen für den Erwerb von Grundstücken und Gebäuden	-100.000	0,00	0	0,00	0	-100.000	0
13	Summe der Auszahlungen aus Investitionstätigkeit (Summe aus Nummern 7 bis 12)	-100.000	0,00	0	0,00	0	-100.000	0
16	Gesamtkosten der Maßnahme (Summe aus Nummern 13 und 15)	-100.000	0,00	0	0,00	0	-100.000	0

Teilhaushalt 3

Schulen



Teilhaushalt 3

Kostenstelle	Kostenträger	Bezeichnung Kostenstelle
211010	21100100	Grundschule Markdorf
211011	21100100	Ganztagesbetreuung Jakob-Gretser-Schule
211020	21100100	Grundschule Leimbach
211021	21100100	Grundschülerbetreuung Leimbach
211030	21100100	Grundschulförderklassen
211050	21100100	Grundschule am BZM
215000	21500000	Schülerversicherung
215010	21500300	Bildungszentrum Markdorf

Haushaltsplan 2022 der Stadt Markdorf


Teilergebnishaushalt einschließlich Finanzplanung
Teilhaushalt 3 Schulen

Stadt Markdorf

Nr.	Bezeichnung	Ergebnis 2020	Ansatz 2021	Ansatz 2022	Plan 2023	Plan 2024	Plan 2025
1	Steuern und ähnliche Abgaben	0,00	0	0	0	0	0
2	Zuweisungen und Zuwendungen, Umlagen	86.437,45	26.950	27.500	27.900	28.600	29.000
3	Aufgelöste Investitionszuwendungen und -beiträge	0,00	47.650	47.650	81.650	81.650	81.650
4	Sonstige Transfererträge	0,00	0	0	0	0	0
5	Entgelte für öffentliche Leistungen oder Einrichtungen	117.099,27	159.000	162.200	165.400	168.500	171.700
6	Sonstige privatrechtliche Leistungsentgelte	3.063,26	1.000	1.400	1.400	1.400	1.400
7	Kostenerstattungen und Kostenumlagen	10.192,67	2.400	2.400	2.500	2.500	2.600
8	Zinsen und ähnliche Erträge	0,00	0	0	0	0	0
9	Aktiviert Eigenleistungen und Bestandveränderungen	0,00	0	0	0	0	0
10	Sonstige ordentliche Erträge	0,00	0	0	0	0	0
11	Anteilige ordentliche Erträge (Summe aus Nummern 1 bis 10)	216.792,65	237.000	241.150	278.850	282.650	286.350
12	Personalaufwendungen	-633.814,49	-624.600	-606.900	-619.000	-631.000	-643.300
13	Versorgungsaufwendungen	0,00	0	0	0	0	0
14	Aufwendungen für Sach- und Dienstleistungen	-440.408,00	-507.150	-521.800	-524.700	-534.700	-544.200
15	Abschreibungen	0,00	-289.950	-254.950	-446.450	-489.450	-489.450
16	Zinsen und ähnliche Aufwendungen	0,00	0	0	0	0	0
17	Transferaufwendungen	-325.337,24	-1.500	-1.500	-1.500	-1.600	-1.600
18	Sonstige ordentliche Aufwendungen	-155.520,25	-972.840	-763.550	-753.800	-754.600	-755.400
19	Anteilige ordentliche Aufwendungen (Summe aus Nummern 12 bis 18)	-1.555.079,98	-2.396.040	-2.148.700	-2.345.450	-2.411.350	-2.433.950
20	Anteiliges veranschlagtes ordentliches Ergebnis (Summe aus Nummern 11 und 19)	-1.338.287,33	-2.159.040	-1.907.550	-2.066.600	-2.128.700	-2.147.600
21	Erträge aus internen Leistungen	0,00	164.625	130.500	133.000	135.600	138.100
22	Aufwendungen für interne Leistungen	-120.742,53	-300.035	-270.800	-276.200	-281.400	-287.000
23	kalkulatorische Kosten	0,00	0	0	0	0	0
24	Veranschlagtes kalkulatorisches Ergebnis (Saldo aus Nummern 21 bis 23)	-120.742,53	-135.410	-140.300	-143.200	-145.800	-148.900
25	Veranschlagter Nettoressourcenbedarf/-überschuss (Summe aus Nummer 20 und 24)	-1.459.029,86	-2.294.450	-2.047.850	-2.209.800	-2.274.500	-2.296.500

Haushaltsplan 2022 der Stadt Markdorf



Teilfinanzhaushalt einschließlich Finanzplanung Teilhaushalt 3 Schulen

Stadt Markdorf

Nr.	Bezeichnung	Ergebnis 2020	Ansatz 2021	Ansatz 2022	VE	Plan 2023	Plan 2024	Plan 2025
1	Summe der Einzahlungen aus laufender Verwaltungstätigkeit (ohne außerordentliche zahlungswirksame Erträge aus Vermögensveräußerung)	203.884,78	189.350	193.500	0	197.200	201.000	204.700
2	Summe der Auszahlungen aus laufender Verwaltungstätigkeit	-1.485.351,64	-2.106.090	-1.893.750	0	-1.899.000	-1.921.900	-1.944.500
3	Intelligenter Zahlungsmittelüberschuss/-bedarf des Ergebnishaushalts (Saldo aus Nummern 1 und 2)	-1.281.466,86	-1.916.740	-1.700.250	0	-1.701.800	-1.720.900	-1.739.800
4	Einzahlungen aus Investitionszuwendungen	0,00	227.000	1.489.000	0	1.264.000	1.330.000	1.320.000
5	Einzahlungen aus Investitionsbeiträgen und ähnlichen Entgelten für Investitionstätigkeit	0,00	0	0	0	0	0	0
6	Einzahlungen aus der Veräußerung von Sachvermögen	0,00	0	0	0	0	0	0
7	Einzahlungen aus der Veräußerung von Finanzvermögen	0,00	0	0	0	0	0	0
8	Einzahlungen für sonstige Investitionstätigkeit	0,00	0	0	0	0	0	0
9	Einzahlungen aus Investitionstätigkeit (Summe aus Nummern 4 bis 8)	0,00	227.000	1.489.000	0	1.264.000	1.330.000	1.320.000
10	Auszahlungen für den Erwerb von Grundstücken und Gebäuden	-13.320,00	0	0	0	0	0	0
11	Auszahlungen für Baumaßnahmen	-186.934,39	-1.150.000	-3.150.000	0	-3.100.000	-4.900.000	-4.000.000
12	Auszahlungen für den Erwerb von beweglichem Sachvermögen	-15.092,22	-82.500	-107.500	0	-87.500	-87.500	-87.500
13	Auszahlungen für den Erwerb von Finanzvermögen	0,00	0	0	0	0	0	0
14	Auszahlungen für Investitionsförderungsmaßnahmen	-1.286.912,54	-2.135.000	-3.545.000	0	-1.103.000	-185.000	0
15	Auszahlungen für den Erwerb von immateriellen Vermögensgegenständen	0,00	0	0	0	0	0	0
16	Auszahlungen aus Investitionstätigkeit (Summe aus Nummern 10 bis 15)	-1.502.259,15	-3.367.500	-6.802.500	0	-4.290.500	-5.172.500	-4.087.500
17	Intelligenter veranschlagter Finanzierungsmittelüberschuss/-bedarf aus Investitionstätigkeit (Saldo aus Nummern 9 und 16)	-1.502.259,15	-3.140.500	-5.313.500	0	-3.026.500	-3.842.500	-2.767.500
18	Intelligenter veranschlagter Finanzierungsmittel-Saldo aus Nummern 3 und 17)	-2.783.726,01	-5.057.240	-7.013.750	0	-4.728.300	-5.563.400	-4.507.300

Haushaltsplan 2022 der Stadt Markdorf



**Teilergebnishaushalt einschließlich Finanzplanung
Produktbereich 21 Schulträgeraufgaben**

Stadt Markdorf

Nr.	Bezeichnung	Ergebnis 2020	Ansatz 2021	Ansatz 2022	Plan 2023	Plan 2024	Plan 2025
1	Steuern und ähnliche Abgaben	0,00	0	0	0	0	0
2	Zuweisungen und Zuwendungen, Umlagen	86.437,45	26.950	27.500	27.900	28.600	29.000
3	Aufgelöste Investitionszuwendungen und -beiträge	0,00	47.650	47.650	81.650	81.650	81.650
4	Sonstige Transfererträge	0,00	0	0	0	0	0
5	Entgelte für öffentliche Leistungen oder Einrichtungen	117.099,27	159.000	162.200	165.400	168.500	171.700
6	Sonstige privatrechtliche Leistungsentgelte	3.063,26	1.000	1.400	1.400	1.400	1.400
7	Kostenerstattungen und Kostenumlagen	10.192,67	2.400	2.400	2.500	2.500	2.600
8	Zinsen und ähnliche Erträge	0,00	0	0	0	0	0
9	Aktiviert Eigenleistungen und Bestandveränderungen	0,00	0	0	0	0	0
10	Sonstige ordentliche Erträge	0,00	0	0	0	0	0
11	Anteilige ordentliche Erträge (Summe aus Nummern 1 bis 10)	216.792,65	237.000	241.150	278.850	282.650	286.350
12	Personalaufwendungen	-633.814,49	-624.600	-606.900	-619.000	-631.000	-643.300
13	Versorgungsaufwendungen	0,00	0	0	0	0	0
14	Aufwendungen für Sach- und Dienstleistungen	-440.408,00	-507.150	-521.800	-524.700	-534.700	-544.200
15	Abschreibungen	0,00	-289.950	-254.950	-446.450	-489.450	-489.450
16	Zinsen und ähnliche Aufwendungen	0,00	0	0	0	0	0
17	Transferaufwendungen	-325.337,24	-1.500	-1.500	-1.500	-1.600	-1.600
18	Sonstige ordentliche Aufwendungen	-155.520,25	-972.840	-763.550	-753.800	-754.600	-755.400
19	Anteilige ordentliche Aufwendungen (Summe aus Nummern 12 bis 18)	-1.555.079,98	-2.396.040	-2.148.700	-2.345.450	-2.411.350	-2.433.950
20	Anteiliges veranschlagtes ordentliches Ergebnis (Summe aus Nummern 11 und 19)	-1.338.287,33	-2.159.040	-1.907.550	-2.066.600	-2.128.700	-2.147.600
21	Erträge aus internen Leistungen	0,00	164.625	130.500	133.000	135.600	138.100
22	Aufwendungen für interne Leistungen	-120.742,53	-300.035	-270.800	-276.200	-281.400	-287.000
23	kalkulatorische Kosten	0,00	0	0	0	0	0
24	Veranschlagtes kalkulatorisches Ergebnis (Saldo aus Nummern 21 bis 23)	-120.742,53	-135.410	-140.300	-143.200	-145.800	-148.900
25	Veranschlagter Nettoressourcenbedarf/-überschuss (Summe aus Nummer 20 und 24)	-1.459.029,86	-2.294.450	-2.047.850	-2.209.800	-2.274.500	-2.296.500

Haushaltsplan 2022 der Stadt Markdorf


**Teilfinanzhaushalt einschließlich Finanzplanung
Produktbereich 21 Schulträgeraufgaben**

Stadt Markdorf

Nr.	Bezeichnung	Ergebnis 2020	Ansatz 2021	Ansatz 2022	VE	Plan 2023	Plan 2024	Plan 2025
1	Summe der Einzahlungen aus laufender Verwaltungstätigkeit (ohne außerordentliche zahlungswirksame Erträge aus Vermögensveräußerung)	203.884,78	189.350	193.500	0	197.200	201.000	204.700
2	Summe der Auszahlungen aus laufender Verwaltungstätigkeit	-1.485.351,64	-2.106.090	-1.893.750	0	-1.899.000	-1.921.900	-1.944.500
3	Intelligenter Zahlungsmittelüberschuss/-bedarf des Ergebnishaushalts (Saldo aus Nummern 1 und 2)	-1.281.466,86	-1.916.740	-1.700.250	0	-1.701.800	-1.720.900	-1.739.800
4	Einzahlungen aus Investitionszuwendungen	0,00	227.000	1.489.000	0	1.264.000	1.330.000	1.320.000
5	Einzahlungen aus Investitionsbeiträgen und ähnlichen Entgelten für Investitionstätigkeit	0,00	0	0	0	0	0	0
6	Einzahlungen aus der Veräußerung von Sachvermögen	0,00	0	0	0	0	0	0
7	Einzahlungen aus der Veräußerung von Finanzvermögen	0,00	0	0	0	0	0	0
8	Einzahlungen für sonstige Investitionstätigkeit	0,00	0	0	0	0	0	0
9	Einzahlungen aus Investitionstätigkeit (Summe aus Nummern 4 bis 8)	0,00	227.000	1.489.000	0	1.264.000	1.330.000	1.320.000
10	Auszahlungen für den Erwerb von Grundstücken und Gebäuden	-13.320,00	0	0	0	0	0	0
11	Auszahlungen für Baumaßnahmen	-186.934,39	-1.150.000	-3.150.000	0	-3.100.000	-4.900.000	-4.000.000
12	Auszahlungen für den Erwerb von beweglichem Sachvermögen	-15.092,22	-82.500	-107.500	0	-87.500	-87.500	-87.500
13	Auszahlungen für den Erwerb von Finanzvermögen	0,00	0	0	0	0	0	0
14	Auszahlungen für Investitionsförderungsmaßnahmen	-1.286.912,54	-2.135.000	-3.545.000	0	-1.103.000	-185.000	0
15	Auszahlungen für den Erwerb von immateriellen Vermögensgegenständen	0,00	0	0	0	0	0	0
16	Auszahlungen aus Investitionstätigkeit (Summe aus Nummern 10 bis 15)	-1.502.259,15	-3.367.500	-6.802.500	0	-4.290.500	-5.172.500	-4.087.500
17	Intelligenter veranschlagter Finanzierungsmittelüberschuss/-bedarf aus Investitionstätigkeit (Saldo aus Nummern 9 und 16)	-1.502.259,15	-3.140.500	-5.313.500	0	-3.026.500	-3.842.500	-2.767.500
18	Intelligenter veranschlagter Finanzierungsmittel-Saldo aus Nummern 3 und 17)	-2.783.726,01	-5.057.240	-7.013.750	0	-4.728.300	-5.563.400	-4.507.300

Teilhaushalt 3	Schulen		
Produktgruppe	21.10	Allgemeinbildende Schulen	
Produkt	21100100	Grundschulen und Gemeinschaftsschulen	Schulverbünde mit

Kurzbeschreibung

Die allgemeinbildenden Schulen (Grundschulen einschl. Grundschulförderklassen) in Markdorf und Leimbach erfüllen den ihnen nach dem Schulgesetz gegenüber Schülern mit und ohne Behinderung jeweils obliegenden Bildungs- und Erziehungsauftrag.

Leistungen zur Sicherstellung des Schul- und Unterrichtsbetriebs und Schaffung der sächlichen und personellen Voraussetzungen in Erfüllung der Aufgabe des örtlichen Schulträgers durch

- Entwicklungsplanung sowie Bereitstellung, Unterhaltung und Bewirtschaftung der Grundstücke und der baulichen Anlagen einschl. der zugeordneten Sporteinrichtungen und einer zugeordneten Schulmensa (ggf. anteilig)
- Bereitstellung von Einrichtungen, Lehr- und Lernmitteln
- bei einem Ganztagschulbetrieb sowie bei Betreuung vor und nach dem Unterricht bzw. am Nachmittag erweitertes Betreuungsangebot und Freizeitgestaltung; ggf. Bereitstellung der Verpflegung gegen Entgelt einschl. des dazu notwendigen weiteren Personal- und Sachaufwands (Ausschreibung, Vergabe, Organisation der Essensausgabe, Reinigung)
- Bereitstellung und Fortbildung des nichtlehrenden Personals
- Abwicklung von Versicherungsangelegenheiten
- Öffentlichkeitsarbeit / Beratung / Auskünfte
- Durchführung von Veranstaltungen

Die Grundschule (einschl. Grundschulförderklassen) bildet als Primärstufe den für alle schulpflichtigen und schulfähigen Kinder gemeinsamen Unterbau des Schulwesens. Im Rahmen der verlässlichen Grundschule gehört zu den Leistungen des Schulträgers die außerschulische

Betreuung vor und nach dem Unterricht innerhalb gewisser Kernzeiten gegen Entgelt durch freizeitbezogene und spielerische Aktivitäten.

Allgemeine Ziele:

- Sicherstellung und Weiterentwicklung eines bedarfsgerechten Grundschulangebots.

Im Jahr 2020 ist nach langer Vorplanung und Konzepterstellung der einstimmige Beschluss des Gemeinderates gefasst worden, in nächster Nähe zum Bildungszentrum an der Ensisheimer Straße eine dritte Grundschule in der Stadt zu bauen, inklusive eigener Sporthalle.

Außerdem wurde beschlossen, die Jakob-Gretser-Schule umfassend zu sanieren, eine Sporthalle als Ersatzneubau für den vorhandenen, nicht mehr nutzbaren Bewegungsraum zu errichten sowie die Grundschule in Leimbach um Räumlichkeiten für die Ganztagesbetreuung zu erweitern.

Mit der Sanierung der JGS sowie dem Ersatzneubau der Sporthalle wurde in 2021 begonnen. Die Arbeiten schreiten gut voran.

Kennzahlen

Schüler je Klassenstufe

Jakob-Gretser-Schule

	2021/22	2020/21	2019/20	2018/19	2017/18	2016/17	2015/16
Klasse 1	91	71	98	84	95	92	103
Klasse 2	73	94	83	98	94	105	105
Klasse 3	99	87	95	91	101	106	94
Klasse 4	87	96	88	97	101	95	107
GFK	18	8	11	10	15	12	10
VKL	0	0	0	0	0	14	31
Gesamt:	368	356	375	380	406	424	450

Schüler je Klassenstufe**Grundschule Leimbach**

	2021/22	2020/21	2019/20	2018/19	2017/18	2016/17	2015/16
Klasse 1	34	39	29	31	35	24	38
Klasse 2	39	27	29	39	31	41	17
Klasse 3	24	29	36	35	36	16	23
Klasse 4	28	36	33	33	17	24	23
VKL	12	13	13	10	10	-	-
Gesamt:	137	144	140	148	129	105	101

Betreute Schüler pro Woche**Jakob-Gretser-Schule**

	2018/19	2017/18	2016/17	2015/16
Grundschüler Kernzeit 3 Tage	18	15	16	24
Grundschüler Kernzeit 5 Tage	3	6	10	15
Grundschüler ganztags 3 Tage	33	37	28	31
Grundschüler ganztags 5 Tage	28	32	30	22

Neue Betreuungsformen ab Schuljahr 2019/2020

	2020/21	2019/20
Frühbetreuung 5 Tage/Woche	10	11
Frühbetreuung 3 Tage/Woche	2	5
Spätbetreuung 4 Tage/Woche	16	23
Freitagnachmittag	16	28

Betreute Schüler pro Woche**Grundschule Leimbach**

	2019/20	2018/19	2017/18	2016/17	2015/16
Grundschüler Kernzeit 3 Tage	66	38	30	27	30
Grundschüler Kernzeit 5 Tage	4	0	0	0	0

Neue Betreuungsformen ab Schuljahr 2019/2020

	2020/21	2019/20
Frühbetreuung 5 Tage/Woche	3	1
Frühbetreuung 3 Tage/Woche	9	20
Mittagsbetreuung 5 Tage/Woche	12	64
Mittagsbetreuung 3 Tage/Woche	29	4

Neu ab 01.09.21: Mittagsbetreuung 1 Tag für AG's und Bläserklasse.

Haushaltsplan 2022 der Stadt Markdorf



**Teilergebnishaushalt einschließlich Finanzplanung
Produktgruppe 2110 Allgemeinbildende Schulen - [THH 3]**

Stadt Markdorf

Nr.	Bezeichnung	Ergebnis 2020	Ansatz 2021	Ansatz 2022	Plan 2023	Plan 2024	Plan 2025
1	Steuern und ähnliche Abgaben	0,00	0	0	0	0	0
2	Zuweisungen und Zuwendungen, Umlagen	86.437,45	26.950	27.500	27.900	28.600	29.000
3	Aufgelöste Investitionszuwendungen und -beiträge	0,00	47.650	47.650	81.650	81.650	81.650
4	Sonstige Transfererträge	0,00	0	0	0	0	0
5	Entgelte für öffentliche Leistungen oder Einrichtungen	117.099,27	159.000	162.200	165.400	168.500	171.700
6	Sonstige privatrechtliche Leistungsentgelte	3.063,26	1.000	1.400	1.400	1.400	1.400
7	Kostenerstattungen und Kostenumlagen	10.192,67	2.400	2.400	2.500	2.500	2.600
8	Zinsen und ähnliche Erträge	0,00	0	0	0	0	0
9	Aktivierete Eigenleistungen und Bestandveränderungen	0,00	0	0	0	0	0
10	Sonstige ordentliche Erträge	0,00	0	0	0	0	0
11	Anteilige ordentliche Erträge (Summe aus Nummern 1 bis 10)	216.792,65	237.000	241.150	278.850	282.650	286.350
12	Personalaufwendungen	-633.814,49	-624.600	-606.900	-619.000	-631.000	-643.300
13	Versorgungsaufwendungen	0,00	0	0	0	0	0
14	Aufwendungen für Sach- und Dienstleistungen	-440.408,00	-507.150	-521.800	-524.700	-534.700	-544.200
15	Abschreibungen	0,00	-250.350	-250.850	-300.350	-300.350	-300.350
16	Zinsen und ähnliche Aufwendungen	0,00	0	0	0	0	0
17	Transferaufwendungen	0,00	-500	-500	-500	-500	-500
18	Sonstige ordentliche Aufwendungen	-64.806,92	-89.840	-88.550	-78.800	-79.600	-80.400
19	Anteilige ordentliche Aufwendungen (Summe aus Nummern 12 bis 18)	-1.139.029,41	-1.472.440	-1.468.600	-1.523.350	-1.546.150	-1.568.750
20	Anteiliges veranschlagtes ordentliches Ergebnis (Summe aus Nummern 11 und 19)	-922.236,76	-1.235.440	-1.227.450	-1.244.500	-1.263.500	-1.282.400
21	Erträge aus internen Leistungen	0,00	164.625	130.500	133.000	135.600	138.100
22	Aufwendungen für interne Leistungen	-120.742,53	-300.035	-270.800	-276.200	-281.400	-287.000
23	kalkulatorische Kosten	0,00	0	0	0	0	0
24	Veranschlagtes kalkulatorisches Ergebnis (Saldo aus Nummern 21 bis 23)	-120.742,53	-135.410	-140.300	-143.200	-145.800	-148.900
25	Veranschlagter Nettoressourcenbedarf/-überschuss (Summe aus Nummer 20 und 24)	-1.042.979,29	-1.370.850	-1.367.750	-1.387.700	-1.409.300	-1.431.300

Erläuterungen

Erläuterung zu 2110

Schuljahr 2012/2013	362 Schüler
Schuljahr 2013/2014	374 Schüler
Schuljahr 2014/2015	404 Schüler
Schuljahr 2015/2016	421 Schüler
Schuljahr 2016/2017	414 Schüler
Schuljahr 2017/2018	394 Schüler
Schuljahr 2018/2019	371 Schüler
Schuljahr 2019/2020	364 Schüler
Schuljahr 2020/2021	351 Schüler

Erläuterung zu 2110

Schuljahr 2013/2014	94 Schüler
Schuljahr 2014/2015	81 Schüler
Schuljahr 2015/2016	101 Schüler
Schuljahr 2016/2017	105 Schüler
Schuljahr 2017/2018	129 Schüler
Schuljahr 2018/2019	148 Schüler
Schuljahr 2019/2020	142 Schüler
Schuljahr 2020/2021	144 Schüler

Erläuterung zu 2110

Zu Position:

Sachkonto 4231100

Miete Container jährlich	116.300 €
--------------------------	-----------

Haushaltsplan 2022 der Stadt Markdorf



Teilfinanzhaushalt einschließlich Finanzplanung
Produktgruppe 2110 Allgemeinbildende Schulen - [THH 3]

Stadt Markdorf

Nr.	Bezeichnung	Ergebnis 2020	Ansatz 2021	Ansatz 2022	VE	Plan 2023	Plan 2024	Plan 2025
1	Summe der Einzahlungen aus laufender Verwaltungstätigkeit (ohne außerordentliche zahlungswirksame Erträge aus Vermögensveräußerung)	203.884,78	189.350	193.500	0	197.200	201.000	204.700
2	Summe der Auszahlungen aus laufender Verwaltungstätigkeit	-1.074.965,12	-1.222.090	-1.217.750	0	-1.223.000	-1.245.800	-1.268.400
3	Intelligenter Zahlungsmittelüberschuss/-bedarf des Ergebnishaushalts (Saldo aus Nummern 1 und 2)	-871.080,34	-1.032.740	-1.024.250	0	-1.025.800	-1.044.800	-1.063.700
4	Einzahlungen aus Investitionszuwendungen	0,00	227.000	1.489.000	0	1.264.000	1.330.000	1.320.000
5	Einzahlungen aus Investitionsbeiträgen und ähnlichen Entgelten für Investitionstätigkeit	0,00	0	0	0	0	0	0
6	Einzahlungen aus der Veräußerung von Sachvermögen	0,00	0	0	0	0	0	0
7	Einzahlungen aus der Veräußerung von Finanzvermögen	0,00	0	0	0	0	0	0
8	Einzahlungen für sonstige Investitionstätigkeit	0,00	0	0	0	0	0	0
9	Einzahlungen aus Investitionstätigkeit (Summe aus Nummern 4 bis 8)	0,00	227.000	1.489.000	0	1.264.000	1.330.000	1.320.000
10	Auszahlungen für den Erwerb von Grundstücken und Gebäuden	-13.320,00	0	0	0	0	0	0
11	Auszahlungen für Baumaßnahmen	-186.934,39	-1.150.000	-3.150.000	0	-3.100.000	-4.900.000	-4.000.000
12	Auszahlungen für den Erwerb von beweglichem Sachvermögen	-15.092,22	-82.500	-107.500	0	-87.500	-87.500	-87.500
13	Auszahlungen für den Erwerb von Finanzvermögen	0,00	0	0	0	0	0	0
14	Auszahlungen für Investitionsförderungsmaßnahmen	0,00	0	0	0	0	0	0
15	Auszahlungen für den Erwerb von immateriellen Vermögensgegenständen	0,00	0	0	0	0	0	0
16	Auszahlungen aus Investitionstätigkeit (Summe aus Nummern 10 bis 15)	-215.346,61	-1.232.500	-3.257.500	0	-3.187.500	-4.987.500	-4.087.500
17	Intelligenter veranschlagter Finanzierungsmittelüberschuss/-bedarf aus Investitionstätigkeit (Saldo aus Numern 9 und 16)	-215.346,61	-1.005.500	-1.768.500	0	-1.923.500	-3.657.500	-2.767.500
18	Intelligenter veranschlagter Finanzierungsmittel-(Saldo aus Nummern 3 und 17)	-1.086.426,95	-2.038.240	-2.792.750	0	-2.949.300	-4.702.300	-3.831.200

Haushaltsplan 2022 der Stadt Markdorf


Einzeldarstellung der Investitionsmaßnahmen
Produktgruppe 2110 Allgemeinbildende Schulen - [THH 3]

Stadt Markdorf

Investition B-2110-001 Erwerb bewegl. Vermögen Jakob-Gretser-Schule

Nr.	Investitionsmaßnahmen Einzahlungs- und Auszahlungsarten	Gesamtang. z. Maßnahme -nachrichtl.-	Bisher finanziert	Ermächtigungs übertragungen aus Vorvorj.	Ergebnis 2020	Ansatz 2021	Ansatz 2022	VE
9	Auszahlungen für den Erwerb von beweglichem Sachvermögen	0	-5.854,68	0	-5.854,68	-50.000	-70.000	0
13	Summe der Auszahlungen aus Investitionstätigkeit (Summe aus Nummern 7 bis 12)	0	-5.854,68	0	-5.854,68	-50.000	-70.000	0
14	Saldo aus Investitionstätigkeit (Saldo aus Nummern 6 und 13)	0	-5.854,68	0	-5.854,68	-50.000	-70.000	0
16	Gesamtkosten der Maßnahme (Summe aus Nummern 13 und 15)	0	-5.854,68	0	-5.854,68	-50.000	-70.000	0

Investition B-2110-002 Erwerb bewegl. Vermögen Ganztagesbetreuung JGS

Nr.	Investitionsmaßnahmen Einzahlungs- und Auszahlungsarten	Gesamtang. z. Maßnahme -nachrichtl.-	Bisher finanziert	Ermächtigungs übertragungen aus Vorvorj.	Ergebnis 2020	Ansatz 2021	Ansatz 2022	VE
9	Auszahlungen für den Erwerb von beweglichem Sachvermögen	0	0,00	0	0,00	-5.000	-5.000	0
13	Summe der Auszahlungen aus Investitionstätigkeit (Summe aus Nummern 7 bis 12)	0	0,00	0	0,00	-5.000	-5.000	0
14	Saldo aus Investitionstätigkeit (Saldo aus Nummern 6 und 13)	0	0,00	0	0,00	-5.000	-5.000	0
16	Gesamtkosten der Maßnahme (Summe aus Nummern 13 und 15)	0	0,00	0	0,00	-5.000	-5.000	0

Investition B-2110-003 Erwerb bewegl. Vermögen Grundschule Leimbach

Nr.	Investitionsmaßnahmen Einzahlungs- und Auszahlungsarten	Gesamtang. z. Maßnahme -nachrichtl.-	Bisher finanziert	Ermächtigungs übertragungen aus Vorvorj.	Ergebnis 2020	Ansatz 2021	Ansatz 2022	VE
9	Auszahlungen für den Erwerb von beweglichem Sachvermögen	0	-9.237,54	0	-9.237,54	-25.000	-30.000	0
13	Summe der Auszahlungen aus Investitionstätigkeit (Summe aus Nummern 7 bis 12)	0	-9.237,54	0	-9.237,54	-25.000	-30.000	0
14	Saldo aus Investitionstätigkeit (Saldo aus Nummern 6 und 13)	0	-9.237,54	0	-9.237,54	-25.000	-30.000	0
16	Gesamtkosten der Maßnahme (Summe aus Nummern 13 und 15)	0	-9.237,54	0	-9.237,54	-25.000	-30.000	0

Investition B-2110-004 Erwerb bewegl. Vermögen Grundschülerbetr. Leimbach

Nr.	Investitionsmaßnahmen Einzahlungs- und Auszahlungsarten	Gesamtang. z. Maßnahme -nachrichtl.-	Bisher finanziert	Ermächtigungs übertragungen aus Vorvorj.	Ergebnis 2020	Ansatz 2021	Ansatz 2022	VE
9	Auszahlungen für den Erwerb von beweglichem Sachvermögen	0	0,00	0	0,00	-2.500	-2.500	0
13	Summe der Auszahlungen aus Investitionstätigkeit (Summe aus Nummern 7 bis 12)	0	0,00	0	0,00	-2.500	-2.500	0
14	Saldo aus Investitionstätigkeit (Saldo aus Nummern 6 und 13)	0	0,00	0	0,00	-2.500	-2.500	0
16	Gesamtkosten der Maßnahme (Summe aus Nummern 13 und 15)	0	0,00	0	0,00	-2.500	-2.500	0

Investition G-2110-010 Grunderwerb Grundschule am BZM

Nr.	Investitionsmaßnahmen Einzahlungs- und Auszahlungsarten	Gesamtang. z. Maßnahme -nachrichtl.-	Bisher finanziert	Ermächtigungs übertragungen aus Vorvorj.	Ergebnis 2020	Ansatz 2021	Ansatz 2022	VE
7	Auszahlungen für den Erwerb von Grundstücken und Gebäuden	0	-13.320,00	0	-13.320,00	0	0	0
13	Summe der Auszahlungen aus Investitionstätigkeit (Summe aus Nummern 7 bis 12)	0	-13.320,00	0	-13.320,00	0	0	0
14	Saldo aus Investitionstätigkeit (Saldo aus Nummern 6 und 13)	0	-13.320,00	0	-13.320,00	0	0	0
16	Gesamtkosten der Maßnahme (Summe aus Nummern 13 und 15)	0	-13.320,00	0	-13.320,00	0	0	0

Investition H-2110-006 Hochbau Grundschulkonzeption

Haushaltsplan 2022 der Stadt Markdorf



Einzeldarstellung der Investitionsmaßnahmen Produktgruppe 2110 Allgemeinbildende Schulen - [THH 3]

Stadt Markdorf

Nr.	Investitionsmaßnahmen Einzahlungs- und Auszahlungsarten	Gesamtang. z. Maßnahme -nachrichtl.-	Bisher finanziert	Ermächtigungs übertragungen aus Vorvorj.	Ergebnis 2020	Ansatz 2021	Ansatz 2022	VE
8	Auszahlungen für Baumaßnahmen	-1.300.000	-22.948,88	0	-22.948,88	0	0	0
13	Summe der Auszahlungen aus Investitionstätigkeit (Summe aus Nummern 7 bis 12)	-1.300.000	-22.948,88	0	-22.948,88	0	0	0
14	Saldo aus Investitionstätigkeit (Saldo aus Nummern 6 und 13)	-1.300.000	-22.948,88	0	-22.948,88	0	0	0
16	Gesamtkosten der Maßnahme (Summe aus Nummern 13 und 15)	-1.300.000	-22.948,88	0	-22.948,88	0	0	0

Investition H-2110-007 Hochbau Grundschule Markdorf Sanierung (ohne DG)

Nr.	Investitionsmaßnahmen Einzahlungs- und Auszahlungsarten	Gesamtang. z. Maßnahme -nachrichtl.-	Bisher finanziert	Ermächtigungs übertragungen aus Vorvorj.	Ergebnis 2020	Ansatz 2021	Ansatz 2022	VE
8	Auszahlungen für Baumaßnahmen	-6.100.000	-133.839,76	0	-133.839,76	-600.000	-1.200.000	0
13	Summe der Auszahlungen aus Investitionstätigkeit (Summe aus Nummern 7 bis 12)	-6.100.000	-133.839,76	0	-133.839,76	-600.000	-1.200.000	0
14	Saldo aus Investitionstätigkeit (Saldo aus Nummern 6 und 13)	-6.100.000	-133.839,76	0	-133.839,76	-600.000	-1.200.000	0
16	Gesamtkosten der Maßnahme (Summe aus Nummern 13 und 15)	-6.100.000	-133.839,76	0	-133.839,76	-600.000	-1.200.000	0

Investition H-2110-008 Hochbau Neubau Ganztagesbereich GS Leimbach

Nr.	Investitionsmaßnahmen Einzahlungs- und Auszahlungsarten	Gesamtang. z. Maßnahme -nachrichtl.-	Bisher finanziert	Ermächtigungs übertragungen aus Vorvorj.	Ergebnis 2020	Ansatz 2021	Ansatz 2022	VE
8	Auszahlungen für Baumaßnahmen	-1.900.000	0,00	0	0,00	-100.000	-1.000.000	0
13	Summe der Auszahlungen aus Investitionstätigkeit (Summe aus Nummern 7 bis 12)	-1.900.000	0,00	0	0,00	-100.000	-1.000.000	0
14	Saldo aus Investitionstätigkeit (Saldo aus Nummern 6 und 13)	-1.900.000	0,00	0	0,00	-100.000	-1.000.000	0
16	Gesamtkosten der Maßnahme (Summe aus Nummern 13 und 15)	-1.900.000	0,00	0	0,00	-100.000	-1.000.000	0

Investition H-2110-011 Hochbau Neubau Grundschule am BZM

Nr.	Investitionsmaßnahmen Einzahlungs- und Auszahlungsarten	Gesamtang. z. Maßnahme -nachrichtl.-	Bisher finanziert	Ermächtigungs übertragungen aus Vorvorj.	Ergebnis 2020	Ansatz 2021	Ansatz 2022	VE
8	Auszahlungen für Baumaßnahmen	-11.100.000	0,00	0	0,00	-150.000	-450.000	0
13	Summe der Auszahlungen aus Investitionstätigkeit (Summe aus Nummern 7 bis 12)	-11.100.000	0,00	0	0,00	-150.000	-450.000	0
14	Saldo aus Investitionstätigkeit (Saldo aus Nummern 6 und 13)	-11.100.000	0,00	0	0,00	-150.000	-450.000	0
16	Gesamtkosten der Maßnahme (Summe aus Nummern 13 und 15)	-11.100.000	0,00	0	0,00	-150.000	-450.000	0

Investition H-2110-013 Hochbau Neubau Fachklassenräume JGS

Nr.	Investitionsmaßnahmen Einzahlungs- und Auszahlungsarten	Gesamtang. z. Maßnahme -nachrichtl.-	Bisher finanziert	Ermächtigungs übertragungen aus Vorvorj.	Ergebnis 2020	Ansatz 2021	Ansatz 2022	VE
8	Auszahlungen für Baumaßnahmen	-600.000	0,00	0	0,00	-300.000	-300.000	0
13	Summe der Auszahlungen aus Investitionstätigkeit (Summe aus Nummern 7 bis 12)	-600.000	0,00	0	0,00	-300.000	-300.000	0
14	Saldo aus Investitionstätigkeit (Saldo aus Nummern 6 und 13)	-600.000	0,00	0	0,00	-300.000	-300.000	0
16	Gesamtkosten der Maßnahme (Summe aus Nummern 13 und 15)	-600.000	0,00	0	0,00	-300.000	-300.000	0

Investition T-2110-008 Tiefbau Neubau Ganztagesbereich GS Leimbach

Nr.	Investitionsmaßnahmen Einzahlungs- und Auszahlungsarten	Gesamtang. z. Maßnahme -nachrichtl.-	Bisher finanziert	Ermächtigungs übertragungen aus Vorvorj.	Ergebnis 2020	Ansatz 2021	Ansatz 2022	VE
8	Auszahlungen für Baumaßnahmen	-250.000	0,00	0	0,00	0	-100.000	0

Haushaltsplan 2022 der Stadt Markdorf



Einzeldarstellung der Investitionsmaßnahmen Produktgruppe 2110 Allgemeinbildende Schulen - [THH 3]

Stadt Markdorf

Nr.	Investitionsmaßnahmen Einzahlungs- und Auszahlungsarten	Gesamtang. z. Maßnahme -nachrichtl.-	Bisher finanziert	Ermächtigungs übertragungen aus Vorvorj.	Ergebnis 2020	Ansatz 2021	Ansatz 2022	VE
13	Summe der Auszahlungen aus Investitionstätigkeit (Summe aus Nummern 7 bis 12)	-250.000	0,00	0	0,00	0	-100.000	0
14	Saldo aus Investitionstätigkeit (Saldo aus Nummern 6 und 13)	-250.000	0,00	0	0,00	0	-100.000	0
16	Gesamtkosten der Maßnahme (Summe aus Nummern 13 und 15)	-250.000	0,00	0	0,00	0	-100.000	0

Investition T-2110-009 Tiefbau Neubau Ant. Fachkl. Jakob-Gretser-Schule

Nr.	Investitionsmaßnahmen Einzahlungs- und Auszahlungsarten	Gesamtang. z. Maßnahme -nachrichtl.-	Bisher finanziert	Ermächtigungs übertragungen aus Vorvorj.	Ergebnis 2020	Ansatz 2021	Ansatz 2022	VE
8	Auszahlungen für Baumaßnahmen	-250.000	0,00	0	0,00	0	-100.000	0
13	Summe der Auszahlungen aus Investitionstätigkeit (Summe aus Nummern 7 bis 12)	-250.000	0,00	0	0,00	0	-100.000	0
14	Saldo aus Investitionstätigkeit (Saldo aus Nummern 6 und 13)	-250.000	0,00	0	0,00	0	-100.000	0
16	Gesamtkosten der Maßnahme (Summe aus Nummern 13 und 15)	-250.000	0,00	0	0,00	0	-100.000	0

Investition Z-2110-001 Zuschuss Grundschule Markdorf allgemein

Nr.	Investitionsmaßnahmen Einzahlungs- und Auszahlungsarten	Gesamtang. z. Maßnahme -nachrichtl.-	Bisher finanziert	Ermächtigungs übertragungen aus Vorvorj.	Ergebnis 2020	Ansatz 2021	Ansatz 2022	VE
1	Einzahlungen aus Investitionszuwendungen	0	0,00	0	0,00	30.000	30.000	0
6	Summe der Einzahlungen aus Investitionstätigkeit (Summe aus Nummern 1 bis 5)	0	0,00	0	0,00	30.000	30.000	0
14	Saldo aus Investitionstätigkeit (Saldo aus Nummern 6 und 13)	0	0,00	0	0,00	30.000	30.000	0

Investition Z-2110-003 Zuschuss Grundschule Leimbach allgemein

Nr.	Investitionsmaßnahmen Einzahlungs- und Auszahlungsarten	Gesamtang. z. Maßnahme -nachrichtl.-	Bisher finanziert	Ermächtigungs übertragungen aus Vorvorj.	Ergebnis 2020	Ansatz 2021	Ansatz 2022	VE
1	Einzahlungen aus Investitionszuwendungen	29.000	0,00	0	0,00	15.000	15.000	0
6	Summe der Einzahlungen aus Investitionstätigkeit (Summe aus Nummern 1 bis 5)	29.000	0,00	0	0,00	15.000	15.000	0
14	Saldo aus Investitionstätigkeit (Saldo aus Nummern 6 und 13)	29.000	0,00	0	0,00	15.000	15.000	0

Investition Z-2110-008 Zuschuss Neubau Ganztagesb. GS Leimbach

Nr.	Investitionsmaßnahmen Einzahlungs- und Auszahlungsarten	Gesamtang. z. Maßnahme -nachrichtl.-	Bisher finanziert	Ermächtigungs übertragungen aus Vorvorj.	Ergebnis 2020	Ansatz 2021	Ansatz 2022	VE
1	Einzahlungen aus Investitionszuwendungen	1.200.000	0,00	0	0,00	0	800.000	0
6	Summe der Einzahlungen aus Investitionstätigkeit (Summe aus Nummern 1 bis 5)	1.200.000	0,00	0	0,00	0	800.000	0
14	Saldo aus Investitionstätigkeit (Saldo aus Nummern 6 und 13)	1.200.000	0,00	0	0,00	0	800.000	0

Investition Z-2110-009 Zuschuss Neubau Grundschule am BZM

Nr.	Investitionsmaßnahmen Einzahlungs- und Auszahlungsarten	Gesamtang. z. Maßnahme -nachrichtl.-	Bisher finanziert	Ermächtigungs übertragungen aus Vorvorj.	Ergebnis 2020	Ansatz 2021	Ansatz 2022	VE
1	Einzahlungen aus Investitionszuwendungen	3.400.000	0,00	0	0,00	0	100.000	0
6	Summe der Einzahlungen aus Investitionstätigkeit (Summe aus Nummern 1 bis 5)	3.400.000	0,00	0	0,00	0	100.000	0
14	Saldo aus Investitionstätigkeit (Saldo aus Nummern 6 und 13)	3.400.000	0,00	0	0,00	0	100.000	0

Investition Z-2110-010 Zuschuss Sanierung JG-Grundschule

Haushaltsplan 2022 der Stadt Markdorf


Einzeldarstellung der Investitionsmaßnahmen
Produktgruppe 2110 Allgemeinbildende Schulen - [THH 3]

Stadt Markdorf

Nr.	Investitionsmaßnahmen Einzahlungs- und Auszahlungsarten	Gesamtang. z. Maßnahme -nachrichtl.-	Bisher finanziert	Ermächtigungs übertragungen aus Vorvorj.	Ergebnis 2020	Ansatz 2021	Ansatz 2022	VE
1	Einzahlungen aus Investitionszuwendungen	1.750.000	0,00	0	0,00	100.000	200.000	0
6	Summe der Einzahlungen aus Investitionstätigkeit (Summe aus Nummern 1 bis 5)	1.750.000	0,00	0	0,00	100.000	200.000	0
14	Saldo aus Investitionstätigkeit (Saldo aus Nummern 6 und 13)	1.750.000	0,00	0	0,00	100.000	200.000	0

Investition Z-2110-011 Zuschuss Neubau Fachklassenräume JGS

Nr.	Investitionsmaßnahmen Einzahlungs- und Auszahlungsarten	Gesamtang. z. Maßnahme -nachrichtl.-	Bisher finanziert	Ermächtigungs übertragungen aus Vorvorj.	Ergebnis 2020	Ansatz 2021	Ansatz 2022	VE
1	Einzahlungen aus Investitionszuwendungen	164.000	0,00	0	0,00	82.000	82.000	0
6	Summe der Einzahlungen aus Investitionstätigkeit (Summe aus Nummern 1 bis 5)	164.000	0,00	0	0,00	82.000	82.000	0
14	Saldo aus Investitionstätigkeit (Saldo aus Nummern 6 und 13)	164.000	0,00	0	0,00	82.000	82.000	0

Investition Z-2110-012 Zuschuss Grundschule Markdorf (Ausgleichsstock)

Nr.	Investitionsmaßnahmen Einzahlungs- und Auszahlungsarten	Gesamtang. z. Maßnahme -nachrichtl.-	Bisher finanziert	Ermächtigungs übertragungen aus Vorvorj.	Ergebnis 2020	Ansatz 2021	Ansatz 2022	VE
1	Einzahlungen aus Investitionszuwendungen	350.000	0,00	0	0,00	0	262.000	0
6	Summe der Einzahlungen aus Investitionstätigkeit (Summe aus Nummern 1 bis 5)	350.000	0,00	0	0,00	0	262.000	0
14	Saldo aus Investitionstätigkeit (Saldo aus Nummern 6 und 13)	350.000	0,00	0	0,00	0	262.000	0

Haushaltsplan 2022 der Stadt Markdorf



**Teilergebnishaushalt einschließlich Finanzplanung
Kostenstelle 211010 Grundschule Markdorf**

Stadt Markdorf

Nr.	Bezeichnung	Ergebnis 2020	Ansatz 2021	Ansatz 2022	Plan 2023	Plan 2024	Plan 2025
1	Steuern und ähnliche Abgaben	0,00	0	0	0	0	0
2	Zuweisungen und Zuwendungen, Umlagen	49.433,41	6.000	6.100	6.200	6.400	6.500
3	Aufgelöste Investitionszuwendungen und -beiträge	0,00	30.500	30.500	40.500	40.500	40.500
4	Sonstige Transfererträge	0,00	0	0	0	0	0
5	Entgelte für öffentliche Leistungen oder Einrichtungen	55.143,58	86.000	87.700	89.400	91.200	92.900
6	Sonstige privatrechtliche Leistungsentgelte	2.691,42	500	700	700	700	700
7	Kostenerstattungen und Kostenumlagen	8.792,34	2.400	2.400	2.500	2.500	2.600
8	Zinsen und ähnliche Erträge	0,00	0	0	0	0	0
9	Aktiviert Eigenleistungen und Bestandveränderungen	0,00	0	0	0	0	0
10	Sonstige ordentliche Erträge	0,00	0	0	0	0	0
11	Anteilige ordentliche Erträge (Summe aus Nummern 1 bis 10)	116.060,75	125.400	127.400	139.300	141.300	143.200
12	Personalaufwendungen	-255.566,18	-243.600	-250.900	-255.900	-260.900	-265.900
13	Versorgungsaufwendungen	0,00	0	0	0	0	0
14	Aufwendungen für Sach- und Dienstleistungen	-225.721,36	-276.700	-277.400	-285.400	-290.700	-295.700
15	Abschreibungen	0,00	-187.150	-187.150	-212.150	-212.150	-212.150
16	Zinsen und ähnliche Aufwendungen	0,00	0	0	0	0	0
17	Transferaufwendungen	0,00	0	0	0	0	0
18	Sonstige ordentliche Aufwendungen	-20.481,65	-19.890	-19.400	-20.300	-20.500	-21.000
19	Anteilige ordentliche Aufwendungen (Summe aus Nummern 12 bis 18)	-501.769,19	-727.340	-734.850	-773.750	-784.250	-794.750
20	Anteiliges veranschlagtes ordentliches Ergebnis (Summe aus Nummern 11 und 19)	-385.708,44	-601.940	-607.450	-634.450	-642.950	-651.550
21	Erträge aus internen Leistungen	0,00	103.350	98.100	100.000	101.900	103.800
22	Aufwendungen für interne Leistungen	-53.712,34	-71.250	-56.600	-57.800	-58.800	-60.100
23	kalkulatorische Kosten	0,00	0	0	0	0	0
24	Veranschlagtes kalkulatorisches Ergebnis (Saldo aus Nummern 21 bis 23)	-53.712,34	32.100	41.500	42.200	43.100	43.700
25	Veranschlagter Nettoressourcenbedarf/-überschuss (Summe aus Nummer 20 und 24)	-439.420,78	-569.840	-565.950	-592.250	-599.850	-607.850

Haushaltsplan 2022 der Stadt Markdorf



Teilfinanzhaushalt einschließlich Finanzplanung Kostenstelle 211010 Grundschule Markdorf

Stadt Markdorf

Nr.	Bezeichnung	Ergebnis 2020	Ansatz 2021	Ansatz 2022	VE	Plan 2023	Plan 2024	Plan 2025
1	Summe der Einzahlungen aus laufender Verwaltungstätigkeit (ohne außerordentliche zahlungswirksame Erträge aus Vermögensveräußerung)	105.053,57	94.900	96.900	0	98.800	100.800	102.700
2	Summe der Auszahlungen aus laufender Verwaltungstätigkeit	-460.736,01	-540.190	-547.700	0	-561.600	-572.100	-582.600
3	Intelligenter Zahlungsmittelüberschuss/-bedarf des Ergebnishaushalts (Saldo aus Nummern 1 und 2)	-355.682,44	-445.290	-450.800	0	-462.800	-471.300	-479.900
4	Einzahlungen aus Investitionszuwendungen	0,00	212.000	574.000	0	750.000	530.000	520.000
5	Einzahlungen aus Investitionsbeiträgen und ähnlichen Entgelten für Investitionstätigkeit	0,00	0	0	0	0	0	0
6	Einzahlungen aus der Veräußerung von Sachvermögen	0,00	0	0	0	0	0	0
7	Einzahlungen aus der Veräußerung von Finanzvermögen	0,00	0	0	0	0	0	0
8	Einzahlungen für sonstige Investitionstätigkeit	0,00	0	0	0	0	0	0
9	Einzahlungen aus Investitionstätigkeit (Summe aus Nummern 4 bis 8)	0,00	212.000	574.000	0	750.000	530.000	520.000
10	Auszahlungen für den Erwerb von Grundstücken und Gebäuden	0,00	0	0	0	0	0	0
11	Auszahlungen für Baumaßnahmen	-163.985,51	-900.000	-1.600.000	0	-2.000.000	-1.450.000	-1.000.000
12	Auszahlungen für den Erwerb von beweglichem Sachvermögen	-5.854,68	-50.000	-70.000	0	-70.000	-70.000	-70.000
13	Auszahlungen für den Erwerb von Finanzvermögen	0,00	0	0	0	0	0	0
14	Auszahlungen für Investitionsförderungsmaßnahmen	0,00	0	0	0	0	0	0
15	Auszahlungen für den Erwerb von immateriellen Vermögensgegenständen	0,00	0	0	0	0	0	0
16	Auszahlungen aus Investitionstätigkeit (Summe aus Nummern 10 bis 15)	-169.840,19	-950.000	-1.670.000	0	-2.070.000	-1.520.000	-1.070.000
17	Intelligenter veranschlagter Finanzierungsmittelüberschuss/-bedarf aus Investitionstätigkeit (Saldo aus Numern 9 und 16)	-169.840,19	-738.000	-1.096.000	0	-1.320.000	-990.000	-550.000
18	Intelligenter veranschlagter Finanzierungsmittel-(Saldo aus Nummern 3 und 17)	-525.522,63	-1.183.290	-1.546.800	0	-1.782.800	-1.461.300	-1.029.900

Haushaltsplan 2022 der Stadt Markdorf



Einzeldarstellung der Investitionsmaßnahmen Kostenstelle 211010 Grundschule Markdorf

Stadt Markdorf

Investition B-2110-001 Erwerb bewegl. Vermögen Jakob-Gretser-Schule

Nr.	Investitionsmaßnahmen Einzahlungs- und Auszahlungsarten	Gesamtang. z. Maßnahme -nachrichtl.-	Bisher finanziert	Ermächtigungs übertragungen aus Vorvorj.	Ergebnis 2020	Ansatz 2021	Ansatz 2022	VE
9	Auszahlungen für den Erwerb von beweglichem Sachvermögen	0	-5.854,68	0	-5.854,68	-50.000	-70.000	0
13	Summe der Auszahlungen aus Investitionstätigkeit (Summe aus Nummern 7 bis 12)	0	-5.854,68	0	-5.854,68	-50.000	-70.000	0
14	Saldo aus Investitionstätigkeit (Saldo aus Nummern 6 und 13)	0	-5.854,68	0	-5.854,68	-50.000	-70.000	0
16	Gesamtkosten der Maßnahme (Summe aus Nummern 13 und 15)	0	-5.854,68	0	-5.854,68	-50.000	-70.000	0

Investition H-2110-007 Hochbau Grundschule Markdorf Sanierung (ohne DG)

Nr.	Investitionsmaßnahmen Einzahlungs- und Auszahlungsarten	Gesamtang. z. Maßnahme -nachrichtl.-	Bisher finanziert	Ermächtigungs übertragungen aus Vorvorj.	Ergebnis 2020	Ansatz 2021	Ansatz 2022	VE
8	Auszahlungen für Baumaßnahmen	-6.100.000	-133.839,76	0	-133.839,76	-600.000	-1.200.000	0
13	Summe der Auszahlungen aus Investitionstätigkeit (Summe aus Nummern 7 bis 12)	-6.100.000	-133.839,76	0	-133.839,76	-600.000	-1.200.000	0
14	Saldo aus Investitionstätigkeit (Saldo aus Nummern 6 und 13)	-6.100.000	-133.839,76	0	-133.839,76	-600.000	-1.200.000	0
16	Gesamtkosten der Maßnahme (Summe aus Nummern 13 und 15)	-6.100.000	-133.839,76	0	-133.839,76	-600.000	-1.200.000	0

Investition H-2110-013 Hochbau Neubau Fachklassenräume JGS

Nr.	Investitionsmaßnahmen Einzahlungs- und Auszahlungsarten	Gesamtang. z. Maßnahme -nachrichtl.-	Bisher finanziert	Ermächtigungs übertragungen aus Vorvorj.	Ergebnis 2020	Ansatz 2021	Ansatz 2022	VE
8	Auszahlungen für Baumaßnahmen	-600.000	0,00	0	0,00	-300.000	-300.000	0
13	Summe der Auszahlungen aus Investitionstätigkeit (Summe aus Nummern 7 bis 12)	-600.000	0,00	0	0,00	-300.000	-300.000	0
14	Saldo aus Investitionstätigkeit (Saldo aus Nummern 6 und 13)	-600.000	0,00	0	0,00	-300.000	-300.000	0
16	Gesamtkosten der Maßnahme (Summe aus Nummern 13 und 15)	-600.000	0,00	0	0,00	-300.000	-300.000	0

Investition T-2110-009 Tiefbau Neubau Ant. Fachkl. Jakob-Gretser-Schule

Nr.	Investitionsmaßnahmen Einzahlungs- und Auszahlungsarten	Gesamtang. z. Maßnahme -nachrichtl.-	Bisher finanziert	Ermächtigungs übertragungen aus Vorvorj.	Ergebnis 2020	Ansatz 2021	Ansatz 2022	VE
8	Auszahlungen für Baumaßnahmen	-250.000	0,00	0	0,00	0	-100.000	0
13	Summe der Auszahlungen aus Investitionstätigkeit (Summe aus Nummern 7 bis 12)	-250.000	0,00	0	0,00	0	-100.000	0
14	Saldo aus Investitionstätigkeit (Saldo aus Nummern 6 und 13)	-250.000	0,00	0	0,00	0	-100.000	0
16	Gesamtkosten der Maßnahme (Summe aus Nummern 13 und 15)	-250.000	0,00	0	0,00	0	-100.000	0

Investition Z-2110-001 Zuschuss Grundschule Markdorf allgemein

Nr.	Investitionsmaßnahmen Einzahlungs- und Auszahlungsarten	Gesamtang. z. Maßnahme -nachrichtl.-	Bisher finanziert	Ermächtigungs übertragungen aus Vorvorj.	Ergebnis 2020	Ansatz 2021	Ansatz 2022	VE
1	Einzahlungen aus Investitionszuwendungen	0	0,00	0	0,00	30.000	30.000	0
6	Summe der Einzahlungen aus Investitionstätigkeit (Summe aus Nummern 1 bis 5)	0	0,00	0	0,00	30.000	30.000	0
14	Saldo aus Investitionstätigkeit (Saldo aus Nummern 6 und 13)	0	0,00	0	0,00	30.000	30.000	0

Investition Z-2110-010 Zuschuss Sanierung JG-Grundschule

Nr.	Investitionsmaßnahmen Einzahlungs- und Auszahlungsarten	Gesamtang. z. Maßnahme -nachrichtl.-	Bisher finanziert	Ermächtigungs übertragungen aus Vorvorj.	Ergebnis 2020	Ansatz 2021	Ansatz 2022	VE
1	Einzahlungen aus Investitionszuwendungen	1.750.000	0,00	0	0,00	100.000	200.000	0

Haushaltsplan 2022 der Stadt Markdorf



**Einzeldarstellung der Investitionsmaßnahmen
Kostenstelle 211010 Grundschule Markdorf**

Stadt Markdorf

Nr.	Investitionsmaßnahmen Einzahlungs- und Auszahlungsarten	Gesamtang. z. Maßnahme -nachrichtl.-	Bisher finanziert	Ermächtigungs übertragungen aus Vorvorj.	Ergebnis 2020	Ansatz 2021	Ansatz 2022	VE
6	Summe der Einzahlungen aus Investitionstätigkeit (Summe aus Nummern 1 bis 5)	1.750.000	0,00	0	0,00	100.000	200.000	0
14	Saldo aus Investitionstätigkeit (Saldo aus Nummern 6 und 13)	1.750.000	0,00	0	0,00	100.000	200.000	0

Investition Z-2110-011 Zuschuss Neubau Fachklassenräume JGS

Nr.	Investitionsmaßnahmen Einzahlungs- und Auszahlungsarten	Gesamtang. z. Maßnahme -nachrichtl.-	Bisher finanziert	Ermächtigungs übertragungen aus Vorvorj.	Ergebnis 2020	Ansatz 2021	Ansatz 2022	VE
1	Einzahlungen aus Investitionszuwendungen	164.000	0,00	0	0,00	82.000	82.000	0
6	Summe der Einzahlungen aus Investitionstätigkeit (Summe aus Nummern 1 bis 5)	164.000	0,00	0	0,00	82.000	82.000	0
14	Saldo aus Investitionstätigkeit (Saldo aus Nummern 6 und 13)	164.000	0,00	0	0,00	82.000	82.000	0

Investition Z-2110-012 Zuschuss Grundschule Markdorf (Ausgleichsstock)

Nr.	Investitionsmaßnahmen Einzahlungs- und Auszahlungsarten	Gesamtang. z. Maßnahme -nachrichtl.-	Bisher finanziert	Ermächtigungs übertragungen aus Vorvorj.	Ergebnis 2020	Ansatz 2021	Ansatz 2022	VE
1	Einzahlungen aus Investitionszuwendungen	350.000	0,00	0	0,00	0	262.000	0
6	Summe der Einzahlungen aus Investitionstätigkeit (Summe aus Nummern 1 bis 5)	350.000	0,00	0	0,00	0	262.000	0
14	Saldo aus Investitionstätigkeit (Saldo aus Nummern 6 und 13)	350.000	0,00	0	0,00	0	262.000	0

Haushaltsplan 2022 der Stadt Markdorf



**Teilergebnishaushalt einschließlich Finanzplanung
Kostenstelle 211011 Grundschülerbetreuung Jakob-Gretser-Schule**

Stadt Markdorf

Nr.	Bezeichnung	Ergebnis 2020	Ansatz 2021	Ansatz 2022	Plan 2023	Plan 2024	Plan 2025
1	Steuern und ähnliche Abgaben	0,00	0	0	0	0	0
2	Zuweisungen und Zuwendungen, Umlagen	10.424,75	8.000	8.200	8.300	8.500	8.600
3	Aufgelöste Investitionszuwendungen und -beiträge	0,00	0	0	0	0	0
4	Sonstige Transfererträge	0,00	0	0	0	0	0
5	Entgelte für öffentliche Leistungen oder Einrichtungen	28.217,50	24.000	24.500	25.000	25.400	25.900
6	Sonstige privatrechtliche Leistungsentgelte	0,00	0	0	0	0	0
7	Kostenerstattungen und Kostenumlagen	724,17	0	0	0	0	0
8	Zinsen und ähnliche Erträge	0,00	0	0	0	0	0
9	Aktivierete Eigenleistungen und Bestandveränderungen	0,00	0	0	0	0	0
10	Sonstige ordentliche Erträge	0,00	0	0	0	0	0
11	Anteilige ordentliche Erträge (Summe aus Nummern 1 bis 10)	39.366,42	32.000	32.700	33.300	33.900	34.500
12	Personalaufwendungen	-199.369,63	-206.400	-192.500	-196.300	-200.200	-204.000
13	Versorgungsaufwendungen	0,00	0	0	0	0	0
14	Aufwendungen für Sach- und Dienstleistungen	-983,78	-9.100	-9.200	-9.400	-9.600	-9.800
15	Abschreibungen	0,00	-3.300	-3.300	-3.300	-3.300	-3.300
16	Zinsen und ähnliche Aufwendungen	0,00	0	0	0	0	0
17	Transferaufwendungen	0,00	-500	-500	-500	-500	-500
18	Sonstige ordentliche Aufwendungen	-15.073,02	-44.150	-41.300	-31.600	-31.700	-31.700
19	Anteilige ordentliche Aufwendungen (Summe aus Nummern 12 bis 18)	-215.426,43	-263.450	-246.800	-241.100	-245.300	-249.300
20	Anteiliges veranschlagtes ordentliches Ergebnis (Summe aus Nummern 11 und 19)	-176.060,01	-231.450	-214.100	-207.800	-211.400	-214.800
21	Erträge aus internen Leistungen	0,00	0	0	0	0	0
22	Aufwendungen für interne Leistungen	-24.397,46	-156.150	-124.000	-126.400	-128.800	-131.300
23	kalkulatorische Kosten	0,00	0	0	0	0	0
24	Veranschlagtes kalkulatorisches Ergebnis (Saldo aus Nummern 21 bis 23)	-24.397,46	-156.150	-124.000	-126.400	-128.800	-131.300
25	Veranschlagter Nettoressourcenbedarf/-überschuss (Summe aus Nummer 20 und 24)	-200.457,47	-387.600	-338.100	-334.200	-340.200	-346.100

Haushaltsplan 2022 der Stadt Markdorf



**Teilfinanzhaushalt einschließlich Finanzplanung
Kostenstelle 211011 Grundschülerbetreuung Jakob-Gretser-Schule**

Stadt Markdorf

Nr.	Bezeichnung	Ergebnis 2020	Ansatz 2021	Ansatz 2022	VE	Plan 2023	Plan 2024	Plan 2025
1	Summe der Einzahlungen aus laufender Verwaltungstätigkeit (ohne außerordentliche zahlungswirksame Erträge aus Vermögensveräußerung)	39.283,42	32.000	32.700	0	33.300	33.900	34.500
2	Summe der Auszahlungen aus laufender Verwaltungstätigkeit	-216.697,77	-260.150	-243.500	0	-237.800	-242.000	-246.000
3	Intelligenter Zahlungsmittelüberschuss/-bedarf des Ergebnishaushalts (Saldo aus Nummern 1 und 2)	-177.414,35	-228.150	-210.800	0	-204.500	-208.100	-211.500
4	Einzahlungen aus Investitionszuwendungen	0,00	0	0	0	0	0	0
5	Einzahlungen aus Investitionsbeiträgen und ähnlichen Entgelten für Investitionstätigkeit	0,00	0	0	0	0	0	0
6	Einzahlungen aus der Veräußerung von Sachvermögen	0,00	0	0	0	0	0	0
7	Einzahlungen aus der Veräußerung von Finanzvermögen	0,00	0	0	0	0	0	0
8	Einzahlungen für sonstige Investitionstätigkeit	0,00	0	0	0	0	0	0
9	Einzahlungen aus Investitionstätigkeit (Summe aus Nummern 4 bis 8)	0,00	0	0	0	0	0	0
10	Auszahlungen für den Erwerb von Grundstücken und Gebäuden	0,00	0	0	0	0	0	0
11	Auszahlungen für Baumaßnahmen	0,00	0	0	0	0	0	0
12	Auszahlungen für den Erwerb von beweglichem Sachvermögen	0,00	-5.000	-5.000	0	-5.000	-5.000	-5.000
13	Auszahlungen für den Erwerb von Finanzvermögen	0,00	0	0	0	0	0	0
14	Auszahlungen für Investitionsförderungsmaßnahmen	0,00	0	0	0	0	0	0
15	Auszahlungen für den Erwerb von immateriellen Vermögensgegenständen	0,00	0	0	0	0	0	0
16	Auszahlungen aus Investitionstätigkeit (Summe aus Nummern 10 bis 15)	0,00	-5.000	-5.000	0	-5.000	-5.000	-5.000
17	Intelligenter veranschlagter Finanzierungsmittelüberschuss/-bedarf aus Investitionstätigkeit (Saldo aus Numern 9 und 16)	0,00	-5.000	-5.000	0	-5.000	-5.000	-5.000
18	Intelligenter veranschlagter Finanzierungsmittel-Saldo aus Nummern 3 und 17)	-177.414,35	-233.150	-215.800	0	-209.500	-213.100	-216.500

**Einzeldarstellung der Investitionsmaßnahmen
 Kostenstelle 211011 Grundschülerbetreuung Jakob-Gretser-Schule**

Stadt Markdorf

Investition B-2110-002 Erwerb bewegl. Vermögen Ganztagesbetreuung JGS

Nr.	Investitionsmaßnahmen Einzahlungs- und Auszahlungsarten	Gesamtang. z. Maßnahme -nachrichtl.-	Bisher finanziert	Ermächtigungs übertragungen aus Vorvorj.	Ergebnis 2020	Ansatz 2021	Ansatz 2022	VE
9	Auszahlungen für den Erwerb von beweglichem Sachvermögen	0	0,00	0	0,00	-5.000	-5.000	0
13	Summe der Auszahlungen aus Investitionstätigkeit (Summe aus Nummern 7 bis 12)	0	0,00	0	0,00	-5.000	-5.000	0
14	Saldo aus Investitionstätigkeit (Saldo aus Nummern 6 und 13)	0	0,00	0	0,00	-5.000	-5.000	0
16	Gesamtkosten der Maßnahme (Summe aus Nummern 13 und 15)	0	0,00	0	0,00	-5.000	-5.000	0

Haushaltsplan 2022 der Stadt Markdorf



Teilergebnishaushalt einschließlich Finanzplanung Kostenstelle 211020 Grundschule Leimbach

Stadt Markdorf

Nr.	Bezeichnung	Ergebnis 2020	Ansatz 2021	Ansatz 2022	Plan 2023	Plan 2024	Plan 2025
1	Steuern und ähnliche Abgaben	0,00	0	0	0	0	0
2	Zuweisungen und Zuwendungen, Umlagen	22.454,29	4.750	4.800	4.900	5.000	5.100
3	Aufgelöste Investitionszuwendungen und -beiträge	0,00	17.150	17.150	41.150	41.150	41.150
4	Sonstige Transfererträge	0,00	0	0	0	0	0
5	Entgelte für öffentliche Leistungen oder Einrichtungen	17.996,69	35.000	35.700	36.400	37.100	37.800
6	Sonstige privatrechtliche Leistungsentgelte	371,84	500	700	700	700	700
7	Kostenerstattungen und Kostenumlagen	612,74	0	0	0	0	0
8	Zinsen und ähnliche Erträge	0,00	0	0	0	0	0
9	Aktiviert Eigenleistungen und Bestandveränderungen	0,00	0	0	0	0	0
10	Sonstige ordentliche Erträge	0,00	0	0	0	0	0
11	Anteilige ordentliche Erträge (Summe aus Nummern 1 bis 10)	41.435,56	57.400	58.350	83.150	83.950	84.750
12	Personalaufwendungen	-127.859,34	-118.600	-127.400	-130.000	-132.400	-135.100
13	Versorgungsaufwendungen	0,00	0	0	0	0	0
14	Aufwendungen für Sach- und Dienstleistungen	-200.814,30	-210.900	-224.600	-219.200	-223.500	-227.600
15	Abschreibungen	0,00	-58.000	-58.500	-83.000	-83.000	-83.000
16	Zinsen und ähnliche Aufwendungen	0,00	0	0	0	0	0
17	Transferaufwendungen	0,00	0	0	0	0	0
18	Sonstige ordentliche Aufwendungen	-28.852,08	-23.700	-23.600	-24.600	-25.100	-25.400
19	Anteilige ordentliche Aufwendungen (Summe aus Nummern 12 bis 18)	-357.525,72	-411.200	-434.100	-456.800	-464.000	-471.100
20	Anteiliges veranschlagtes ordentliches Ergebnis (Summe aus Nummern 11 und 19)	-316.090,16	-353.800	-375.750	-373.650	-380.050	-386.350
21	Erträge aus internen Leistungen	0,00	61.275	32.400	33.000	33.700	34.300
22	Aufwendungen für interne Leistungen	-28.975,27	-21.260	-43.300	-44.200	-45.000	-45.900
23	kalkulatorische Kosten	0,00	0	0	0	0	0
24	Veranschlagtes kalkulatorisches Ergebnis (Saldo aus Nummern 21 bis 23)	-28.975,27	40.015	-10.900	-11.200	-11.300	-11.600
25	Veranschlagter Nettoressourcenbedarf/-überschuss (Summe aus Nummer 20 und 24)	-345.065,43	-313.785	-386.650	-384.850	-391.350	-397.950

Haushaltsplan 2022 der Stadt Markdorf



Teilfinanzhaushalt einschließlich Finanzplanung Kostenstelle 211020 Grundschule Leimbach

Stadt Markdorf

Nr.	Bezeichnung	Ergebnis 2020	Ansatz 2021	Ansatz 2022	VE	Plan 2023	Plan 2024	Plan 2025
1	Summe der Einzahlungen aus laufender Verwaltungstätigkeit (ohne außerordentliche zahlungswirksame Erträge aus Vermögensveräußerung)	39.238,87	40.250	41.200	0	42.000	42.800	43.600
2	Summe der Auszahlungen aus laufender Verwaltungstätigkeit	-334.754,93	-353.200	-375.600	0	-373.800	-381.000	-388.100
3	Intelligenter Zahlungsmittelüberschuss/-bedarf des Ergebnishaushalts (Saldo aus Nummern 1 und 2)	-295.516,06	-312.950	-334.400	0	-331.800	-338.200	-344.500
4	Einzahlungen aus Investitionszuwendungen	0,00	15.000	815.000	0	414.000	0	0
5	Einzahlungen aus Investitionsbeiträgen und ähnlichen Entgelten für Investitionstätigkeit	0,00	0	0	0	0	0	0
6	Einzahlungen aus der Veräußerung von Sachvermögen	0,00	0	0	0	0	0	0
7	Einzahlungen aus der Veräußerung von Finanzvermögen	0,00	0	0	0	0	0	0
8	Einzahlungen für sonstige Investitionstätigkeit	0,00	0	0	0	0	0	0
9	Einzahlungen aus Investitionstätigkeit (Summe aus Nummern 4 bis 8)	0,00	15.000	815.000	0	414.000	0	0
10	Auszahlungen für den Erwerb von Grundstücken und Gebäuden	0,00	0	0	0	0	0	0
11	Auszahlungen für Baumaßnahmen	0,00	-100.000	-1.100.000	0	-600.000	-450.000	0
12	Auszahlungen für den Erwerb von beweglichem Sachvermögen	-9.237,54	-25.000	-30.000	0	-10.000	-10.000	-10.000
13	Auszahlungen für den Erwerb von Finanzvermögen	0,00	0	0	0	0	0	0
14	Auszahlungen für Investitionsförderungsmaßnahmen	0,00	0	0	0	0	0	0
15	Auszahlungen für den Erwerb von immateriellen Vermögensgegenständen	0,00	0	0	0	0	0	0
16	Auszahlungen aus Investitionstätigkeit (Summe aus Nummern 10 bis 15)	-9.237,54	-125.000	-1.130.000	0	-610.000	-460.000	-10.000
17	Intelligenter veranschlagter Finanzierungsmittelüberschuss/-bedarf aus Investitionstätigkeit (Saldo aus Numern 9 und 16)	-9.237,54	-110.000	-315.000	0	-196.000	-460.000	-10.000
18	Intelligenter veranschlagter Finanzierungsmittel-(Saldo aus Nummern 3 und 17)	-304.753,60	-422.950	-649.400	0	-527.800	-798.200	-354.500

Haushaltsplan 2022 der Stadt Markdorf


**Einzeldarstellung der Investitionsmaßnahmen
Kostenstelle 211020 Grundschule Leimbach**

Stadt Markdorf

Investition B-2110-003 Erwerb bewegl. Vermögen Grundschule Leimbach

Nr.	Investitionsmaßnahmen Einzahlungs- und Auszahlungsarten	Gesamtang. z. Maßnahme -nachrichtl.-	Bisher finanziert	Ermächtigungs übertragungen aus Vorvorj.	Ergebnis 2020	Ansatz 2021	Ansatz 2022	VE
9	Auszahlungen für den Erwerb von beweglichem Sachvermögen	0	-9.237,54	0	-9.237,54	-25.000	-30.000	0
13	Summe der Auszahlungen aus Investitionstätigkeit (Summe aus Nummern 7 bis 12)	0	-9.237,54	0	-9.237,54	-25.000	-30.000	0
14	Saldo aus Investitionstätigkeit (Saldo aus Nummern 6 und 13)	0	-9.237,54	0	-9.237,54	-25.000	-30.000	0
16	Gesamtkosten der Maßnahme (Summe aus Nummern 13 und 15)	0	-9.237,54	0	-9.237,54	-25.000	-30.000	0

Investition H-2110-008 Hochbau Neubau Ganztagesbereich GS Leimbach

Nr.	Investitionsmaßnahmen Einzahlungs- und Auszahlungsarten	Gesamtang. z. Maßnahme -nachrichtl.-	Bisher finanziert	Ermächtigungs übertragungen aus Vorvorj.	Ergebnis 2020	Ansatz 2021	Ansatz 2022	VE
8	Auszahlungen für Baumaßnahmen	-1.900.000	0,00	0	0,00	-100.000	-1.000.000	0
13	Summe der Auszahlungen aus Investitionstätigkeit (Summe aus Nummern 7 bis 12)	-1.900.000	0,00	0	0,00	-100.000	-1.000.000	0
14	Saldo aus Investitionstätigkeit (Saldo aus Nummern 6 und 13)	-1.900.000	0,00	0	0,00	-100.000	-1.000.000	0
16	Gesamtkosten der Maßnahme (Summe aus Nummern 13 und 15)	-1.900.000	0,00	0	0,00	-100.000	-1.000.000	0

Investition T-2110-008 Tiefbau Neubau Ganztagesbereich GS Leimbach

Nr.	Investitionsmaßnahmen Einzahlungs- und Auszahlungsarten	Gesamtang. z. Maßnahme -nachrichtl.-	Bisher finanziert	Ermächtigungs übertragungen aus Vorvorj.	Ergebnis 2020	Ansatz 2021	Ansatz 2022	VE
8	Auszahlungen für Baumaßnahmen	-250.000	0,00	0	0,00	0	-100.000	0
13	Summe der Auszahlungen aus Investitionstätigkeit (Summe aus Nummern 7 bis 12)	-250.000	0,00	0	0,00	0	-100.000	0
14	Saldo aus Investitionstätigkeit (Saldo aus Nummern 6 und 13)	-250.000	0,00	0	0,00	0	-100.000	0
16	Gesamtkosten der Maßnahme (Summe aus Nummern 13 und 15)	-250.000	0,00	0	0,00	0	-100.000	0

Investition Z-2110-003 Zuschuss Grundschule Leimbach allgemein

Nr.	Investitionsmaßnahmen Einzahlungs- und Auszahlungsarten	Gesamtang. z. Maßnahme -nachrichtl.-	Bisher finanziert	Ermächtigungs übertragungen aus Vorvorj.	Ergebnis 2020	Ansatz 2021	Ansatz 2022	VE
1	Einzahlungen aus Investitionszuwendungen	29.000	0,00	0	0,00	15.000	15.000	0
6	Summe der Einzahlungen aus Investitionstätigkeit (Summe aus Nummern 1 bis 5)	29.000	0,00	0	0,00	15.000	15.000	0
14	Saldo aus Investitionstätigkeit (Saldo aus Nummern 6 und 13)	29.000	0,00	0	0,00	15.000	15.000	0

Investition Z-2110-008 Zuschuss Neubau Ganztagesb. GS Leimbach

Nr.	Investitionsmaßnahmen Einzahlungs- und Auszahlungsarten	Gesamtang. z. Maßnahme -nachrichtl.-	Bisher finanziert	Ermächtigungs übertragungen aus Vorvorj.	Ergebnis 2020	Ansatz 2021	Ansatz 2022	VE
1	Einzahlungen aus Investitionszuwendungen	1.200.000	0,00	0	0,00	0	800.000	0
6	Summe der Einzahlungen aus Investitionstätigkeit (Summe aus Nummern 1 bis 5)	1.200.000	0,00	0	0,00	0	800.000	0
14	Saldo aus Investitionstätigkeit (Saldo aus Nummern 6 und 13)	1.200.000	0,00	0	0,00	0	800.000	0

Haushaltsplan 2022 der Stadt Markdorf


**Teilergebnishaushalt einschließlich Finanzplanung
Kostenstelle 211021 Grundschülerbetreuung Leimbach**

Stadt Markdorf

Nr.	Bezeichnung	Ergebnis 2020	Ansatz 2021	Ansatz 2022	Plan 2023	Plan 2024	Plan 2025
1	Steuern und ähnliche Abgaben	0,00	0	0	0	0	0
2	Zuweisungen und Zuwendungen, Umlagen	0,00	5.200	5.300	5.400	5.500	5.600
3	Aufgelöste Investitionszuwendungen und -beiträge	0,00	0	0	0	0	0
4	Sonstige Transfererträge	0,00	0	0	0	0	0
5	Entgelte für öffentliche Leistungen oder Einrichtungen	15.741,50	14.000	14.300	14.600	14.800	15.100
6	Sonstige privatrechtliche Leistungsentgelte	0,00	0	0	0	0	0
7	Kostenerstattungen und Kostenumlagen	63,42	0	0	0	0	0
8	Zinsen und ähnliche Erträge	0,00	0	0	0	0	0
9	Aktiviert Eigenleistungen und Bestandveränderungen	0,00	0	0	0	0	0
10	Sonstige ordentliche Erträge	0,00	0	0	0	0	0
11	Anteilige ordentliche Erträge (Summe aus Nummern 1 bis 10)	15.804,92	19.200	19.600	20.000	20.300	20.700
12	Personalaufwendungen	-51.019,34	-56.000	-36.100	-36.800	-37.500	-38.300
13	Versorgungsaufwendungen	0,00	0	0	0	0	0
14	Aufwendungen für Sach- und Dienstleistungen	-3.775,03	-5.400	-5.500	-5.600	-5.700	-5.700
15	Abschreibungen	0,00	-1.900	-1.900	-1.900	-1.900	-1.900
16	Zinsen und ähnliche Aufwendungen	0,00	0	0	0	0	0
17	Transferaufwendungen	0,00	0	0	0	0	0
18	Sonstige ordentliche Aufwendungen	-362,57	-1.850	-3.950	-2.000	-2.000	-2.000
19	Anteilige ordentliche Aufwendungen (Summe aus Nummern 12 bis 18)	-55.156,94	-65.150	-47.450	-46.300	-47.100	-47.900
20	Anteiliges veranschlagtes ordentliches Ergebnis (Summe aus Nummern 11 und 19)	-39.352,02	-45.950	-27.850	-26.300	-26.800	-27.200
21	Erträge aus internen Leistungen	0,00	0	0	0	0	0
22	Aufwendungen für interne Leistungen	-13.657,46	-51.375	-46.900	-47.800	-48.800	-49.700
23	kalkulatorische Kosten	0,00	0	0	0	0	0
24	Veranschlagtes kalkulatorisches Ergebnis (Saldo aus Nummern 21 bis 23)	-13.657,46	-51.375	-46.900	-47.800	-48.800	-49.700
25	Veranschlagter Nettoressourcenbedarf/-überschuss (Summe aus Nummer 20 und 24)	-53.009,48	-97.325	-74.750	-74.100	-75.600	-76.900

Haushaltsplan 2022 der Stadt Markdorf



**Teilfinanzhaushalt einschließlich Finanzplanung
Kostenstelle 211021 Grundschülerbetreuung Leimbach**

Stadt Markdorf

Nr.	Bezeichnung	Ergebnis 2020	Ansatz 2021	Ansatz 2022	VE	Plan 2023	Plan 2024	Plan 2025
1	Summe der Einzahlungen aus laufender Verwaltungstätigkeit (ohne außerordentliche zahlungswirksame Erträge aus Vermögensveräußerung)	16.123,92	19.200	19.600	0	20.000	20.300	20.700
2	Summe der Auszahlungen aus laufender Verwaltungstätigkeit	-53.625,28	-63.250	-45.550	0	-44.400	-45.200	-46.000
3	Intelligenter Zahlungsmittelüberschuss/-bedarf des Ergebnishaushalts (Saldo aus Nummern 1 und 2)	-37.501,36	-44.050	-25.950	0	-24.400	-24.900	-25.300
4	Einzahlungen aus Investitionszuwendungen	0,00	0	0	0	0	0	0
5	Einzahlungen aus Investitionsbeiträgen und ähnlichen Entgelten für Investitionstätigkeit	0,00	0	0	0	0	0	0
6	Einzahlungen aus der Veräußerung von Sachvermögen	0,00	0	0	0	0	0	0
7	Einzahlungen aus der Veräußerung von Finanzvermögen	0,00	0	0	0	0	0	0
8	Einzahlungen für sonstige Investitionstätigkeit	0,00	0	0	0	0	0	0
9	Einzahlungen aus Investitionstätigkeit (Summe aus Nummern 4 bis 8)	0,00	0	0	0	0	0	0
10	Auszahlungen für den Erwerb von Grundstücken und Gebäuden	0,00	0	0	0	0	0	0
11	Auszahlungen für Baumaßnahmen	0,00	0	0	0	0	0	0
12	Auszahlungen für den Erwerb von beweglichem Sachvermögen	0,00	-2.500	-2.500	0	-2.500	-2.500	-2.500
13	Auszahlungen für den Erwerb von Finanzvermögen	0,00	0	0	0	0	0	0
14	Auszahlungen für Investitionsförderungsmaßnahmen	0,00	0	0	0	0	0	0
15	Auszahlungen für den Erwerb von immateriellen Vermögensgegenständen	0,00	0	0	0	0	0	0
16	Auszahlungen aus Investitionstätigkeit (Summe aus Nummern 10 bis 15)	0,00	-2.500	-2.500	0	-2.500	-2.500	-2.500
17	Intelligenter veranschlagter Finanzierungsmittelüberschuss/-bedarf aus Investitionstätigkeit (Saldo aus Nummern 9 und 16)	0,00	-2.500	-2.500	0	-2.500	-2.500	-2.500
18	Intelligenter veranschlagter Finanzierungsmittel-Saldo aus Nummern 3 und 17)	-37.501,36	-46.550	-28.450	0	-26.900	-27.400	-27.800

**Einzeldarstellung der Investitionsmaßnahmen
 Kostenstelle 211021 Grundschülerbetreuung Leimbach**

Stadt Markdorf

Investition B-2110-004 Erwerb bewegl. Vermögen Grundschülerbetr. Leimbach

Nr.	Investitionsmaßnahmen Einzahlungs- und Auszahlungsarten	Gesamtang. z. Maßnahme -nachrichtl.-	Bisher finanziert	Ermächtigungs übertragungen aus Vorvorj.	Ergebnis 2020	Ansatz 2021	Ansatz 2022	VE
9	Auszahlungen für den Erwerb von beweglichem Sachvermögen	0	0,00	0	0,00	-2.500	-2.500	0
13	Summe der Auszahlungen aus Investitionstätigkeit (Summe aus Nummern 7 bis 12)	0	0,00	0	0,00	-2.500	-2.500	0
14	Saldo aus Investitionstätigkeit (Saldo aus Nummern 6 und 13)	0	0,00	0	0,00	-2.500	-2.500	0
16	Gesamtkosten der Maßnahme (Summe aus Nummern 13 und 15)	0	0,00	0	0,00	-2.500	-2.500	0

Haushaltsplan 2022 der Stadt Markdorf


**Teilergebnishaushalt einschließlich Finanzplanung
Kostenstelle 211030 Grundschulförderklassen**

Stadt Markdorf

Nr.	Bezeichnung	Ergebnis 2020	Ansatz 2021	Ansatz 2022	Plan 2023	Plan 2024	Plan 2025
1	Steuern und ähnliche Abgaben	0,00	0	0	0	0	0
2	Zuweisungen und Zuwendungen, Umlagen	4.125,00	3.000	3.100	3.100	3.200	3.200
3	Aufgelöste Investitionszuwendungen und -beiträge	0,00	0	0	0	0	0
4	Sonstige Transfererträge	0,00	0	0	0	0	0
5	Entgelte für öffentliche Leistungen oder Einrichtungen	0,00	0	0	0	0	0
6	Sonstige privatrechtliche Leistungsentgelte	0,00	0	0	0	0	0
7	Kostenerstattungen und Kostenumlagen	0,00	0	0	0	0	0
8	Zinsen und ähnliche Erträge	0,00	0	0	0	0	0
9	Aktivierete Eigenleistungen und Bestandveränderungen	0,00	0	0	0	0	0
10	Sonstige ordentliche Erträge	0,00	0	0	0	0	0
11	Anteilige ordentliche Erträge (Summe aus Nummern 1 bis 10)	4.125,00	3.000	3.100	3.100	3.200	3.200
12	Personalaufwendungen	0,00	0	0	0	0	0
13	Versorgungsaufwendungen	0,00	0	0	0	0	0
14	Aufwendungen für Sach- und Dienstleistungen	-9.113,53	-5.050	-5.100	-5.100	-5.200	-5.400
15	Abschreibungen	0,00	0	0	0	0	0
16	Zinsen und ähnliche Aufwendungen	0,00	0	0	0	0	0
17	Transferaufwendungen	0,00	0	0	0	0	0
18	Sonstige ordentliche Aufwendungen	-37,60	-250	-300	-300	-300	-300
19	Anteilige ordentliche Aufwendungen (Summe aus Nummern 12 bis 18)	-9.151,13	-5.300	-5.400	-5.400	-5.500	-5.700
20	Anteiliges veranschlagtes ordentliches Ergebnis (Summe aus Nummern 11 und 19)	-5.026,13	-2.300	-2.300	-2.300	-2.300	-2.500
21	Erträge aus internen Leistungen	0,00	0	0	0	0	0
22	Aufwendungen für interne Leistungen	0,00	0	0	0	0	0
23	kalkulatorische Kosten	0,00	0	0	0	0	0
24	Veranschlagtes kalkulatorisches Ergebnis (Saldo aus Nummern 21 bis 23)	0,00	0	0	0	0	0
25	Veranschlagter Nettoressourcenbedarf/-überschuss (Summe aus Nummer 20 und 24)	-5.026,13	-2.300	-2.300	-2.300	-2.300	-2.500

Haushaltsplan 2022 der Stadt Markdorf


**Teilfinanzhaushalt einschließlich Finanzplanung
Kostenstelle 211030 Grundschulförderklassen**

Stadt Markdorf

Nr.	Bezeichnung	Ergebnis 2020	Ansatz 2021	Ansatz 2022	VE	Plan 2023	Plan 2024	Plan 2025
1	Summe der Einzahlungen aus laufender Verwaltungstätigkeit (ohne außerordentliche zahlungswirksame Erträge aus Vermögensveräußerung)	4.125,00	3.000	3.100	0	3.100	3.200	3.200
2	Summe der Auszahlungen aus laufender Verwaltungstätigkeit	-9.151,13	-5.300	-5.400	0	-5.400	-5.500	-5.700
3	Intelligenter Zahlungsmittelüberschuss/-bedarf des Ergebnishaushalts (Saldo aus Nummern 1 und 2)	-5.026,13	-2.300	-2.300	0	-2.300	-2.300	-2.500
4	Einzahlungen aus Investitionszuwendungen	0,00	0	0	0	0	0	0
5	Einzahlungen aus Investitionsbeiträgen und ähnlichen Entgelten für Investitionstätigkeit	0,00	0	0	0	0	0	0
6	Einzahlungen aus der Veräußerung von Sachvermögen	0,00	0	0	0	0	0	0
7	Einzahlungen aus der Veräußerung von Finanzvermögen	0,00	0	0	0	0	0	0
8	Einzahlungen für sonstige Investitionstätigkeit	0,00	0	0	0	0	0	0
9	Einzahlungen aus Investitionstätigkeit (Summe aus Nummern 4 bis 8)	0,00	0	0	0	0	0	0
10	Auszahlungen für den Erwerb von Grundstücken und Gebäuden	0,00	0	0	0	0	0	0
11	Auszahlungen für Baumaßnahmen	0,00	0	0	0	0	0	0
12	Auszahlungen für den Erwerb von beweglichem Sachvermögen	0,00	0	0	0	0	0	0
13	Auszahlungen für den Erwerb von Finanzvermögen	0,00	0	0	0	0	0	0
14	Auszahlungen für Investitionsförderungsmaßnahmen	0,00	0	0	0	0	0	0
15	Auszahlungen für den Erwerb von immateriellen Vermögensgegenständen	0,00	0	0	0	0	0	0
16	Auszahlungen aus Investitionstätigkeit (Summe aus Nummern 10 bis 15)	0,00	0	0	0	0	0	0
17	Intelligenter veranschlagter Finanzierungsmittelüberschuss/-bedarf aus Investitionstätigkeit (Saldo aus Nummern 9 und 16)	0,00	0	0	0	0	0	0
18	Intelligenter veranschlagter Finanzierungsmittel-Saldo aus Nummern 3 und 17)	-5.026,13	-2.300	-2.300	0	-2.300	-2.300	-2.500

Haushaltsplan 2022 der Stadt Markdorf


**Teilergebnishaushalt einschließlich Finanzplanung
 Kostenstelle 211040 Grundschulkonzeption Markdorf**

Stadt Markdorf

Nr.	Bezeichnung	Ergebnis 2020	Ansatz 2021	Ansatz 2022	Plan 2023	Plan 2024	Plan 2025
1	Steuern und ähnliche Abgaben	0,00	0	0	0	0	0
2	Zuweisungen und Zuwendungen, Umlagen	0,00	0	0	0	0	0
3	Aufgelöste Investitionszuwendungen und -beiträge	0,00	0	0	0	0	0
4	Sonstige Transfererträge	0,00	0	0	0	0	0
5	Entgelte für öffentliche Leistungen oder Einrichtungen	0,00	0	0	0	0	0
6	Sonstige privatrechtliche Leistungsentgelte	0,00	0	0	0	0	0
7	Kostenerstattungen und Kostenumlagen	0,00	0	0	0	0	0
8	Zinsen und ähnliche Erträge	0,00	0	0	0	0	0
9	Aktivierete Eigenleistungen und Bestandveränderungen	0,00	0	0	0	0	0
10	Sonstige ordentliche Erträge	0,00	0	0	0	0	0
11	Anteilige ordentliche Erträge (Summe aus Nummern 1 bis 10)	0,00	0	0	0	0	0
12	Personalaufwendungen	0,00	0	0	0	0	0
13	Versorgungsaufwendungen	0,00	0	0	0	0	0
14	Aufwendungen für Sach- und Dienstleistungen	0,00	0	0	0	0	0
15	Abschreibungen	0,00	0	0	0	0	0
16	Zinsen und ähnliche Aufwendungen	0,00	0	0	0	0	0
17	Transferaufwendungen	0,00	0	0	0	0	0
18	Sonstige ordentliche Aufwendungen	0,00	0	0	0	0	0
19	Anteilige ordentliche Aufwendungen (Summe aus Nummern 12 bis 18)	0,00	0	0	0	0	0
20	Anteiliges veranschlagtes ordentliches Ergebnis (Summe aus Nummern 11 und 19)	0,00	0	0	0	0	0
21	Erträge aus internen Leistungen	0,00	0	0	0	0	0
22	Aufwendungen für interne Leistungen	0,00	0	0	0	0	0
23	kalkulatorische Kosten	0,00	0	0	0	0	0
24	Veranschlagtes kalkulatorisches Ergebnis (Saldo aus Nummern 21 bis 23)	0,00	0	0	0	0	0
25	Veranschlagter Nettoressourcenbedarf/-überschuss (Summe aus Nummer 20 und 24)	0,00	0	0	0	0	0

Haushaltsplan 2022 der Stadt Markdorf



**Teilfinanzhaushalt einschließlich Finanzplanung
Kostenstelle 211040 Grundschulkonzeption Markdorf**

Stadt Markdorf

Nr.	Bezeichnung	Ergebnis 2020	Ansatz 2021	Ansatz 2022	VE	Plan 2023	Plan 2024	Plan 2025
1	Summe der Einzahlungen aus laufender Verwaltungstätigkeit (ohne außerordentliche zahlungswirksame Erträge aus Vermögensveräußerung)	0,00	0	0	0	0	0	0
2	Summe der Auszahlungen aus laufender Verwaltungstätigkeit	0,00	0	0	0	0	0	0
3	Anteiliger Zahlungsmittelüberschuss/-bedarf des Ergebnishaushalts (Saldo aus Nummern 1 und 2)	0,00	0	0	0	0	0	0
4	Einzahlungen aus Investitionszuwendungen	0,00	0	0	0	0	0	0
5	Einzahlungen aus Investitionsbeiträgen und ähnlichen Entgelten für Investitionstätigkeit	0,00	0	0	0	0	0	0
6	Einzahlungen aus der Veräußerung von Sachvermögen	0,00	0	0	0	0	0	0
7	Einzahlungen aus der Veräußerung von Finanzvermögen	0,00	0	0	0	0	0	0
8	Einzahlungen für sonstige Investitionstätigkeit	0,00	0	0	0	0	0	0
9	Einzahlungen aus Investitionstätigkeit (Summe aus Nummern 4 bis 8)	0,00	0	0	0	0	0	0
10	Auszahlungen für den Erwerb von Grundstücken und Gebäuden	0,00	0	0	0	0	0	0
11	Auszahlungen für Baumaßnahmen	-22.948,88	0	0	0	0	0	0
12	Auszahlungen für den Erwerb von beweglichem Sachvermögen	0,00	0	0	0	0	0	0
13	Auszahlungen für den Erwerb von Finanzvermögen	0,00	0	0	0	0	0	0
14	Auszahlungen für Investitionsförderungsmaßnahmen	0,00	0	0	0	0	0	0
15	Auszahlungen für den Erwerb von immateriellen Vermögensgegenständen	0,00	0	0	0	0	0	0
16	Auszahlungen aus Investitionstätigkeit (Summe aus Nummern 10 bis 15)	-22.948,88	0	0	0	0	0	0
17	Anteiliger veranschlagter Finanzierungsmittelüberschuss/-bedarf aus Investitionstätigkeit (Saldo aus Numern 9 und 16)	-22.948,88	0	0	0	0	0	0
18	Anteiliger veranschlagter Finanzierungsmittel-(Saldo aus Nummern 3 und 17)	-22.948,88	0	0	0	0	0	0

Investition H-2110-006 Hochbau Grundschulkonzeption

Nr.	Investitionsmaßnahmen Einzahlungs- und Auszahlungsarten	Gesamtang. z. Maßnahme -nachrichtl.-	Bisher finanziert	Ermächtigungs übertragungen aus Vorvorj.	Ergebnis 2020	Ansatz 2021	Ansatz 2022	VE
8	Auszahlungen für Baumaßnahmen	-1.300.000	-22.948,88	0	-22.948,88	0	0	0
13	Summe der Auszahlungen aus Investitionstätigkeit (Summe aus Nummern 7 bis 12)	-1.300.000	-22.948,88	0	-22.948,88	0	0	0
14	Saldo aus Investitionstätigkeit (Saldo aus Nummern 6 und 13)	-1.300.000	-22.948,88	0	-22.948,88	0	0	0
16	Gesamtkosten der Maßnahme (Summe aus Nummern 13 und 15)	-1.300.000	-22.948,88	0	-22.948,88	0	0	0

Haushaltsplan 2022 der Stadt Markdorf



**Teilergebnishaushalt einschließlich Finanzplanung
Kostenstelle 211050 Grundschule am BZM**

Stadt Markdorf

Nr.	Bezeichnung	Ergebnis 2020	Ansatz 2021	Ansatz 2022	Plan 2023	Plan 2024	Plan 2025
1	Steuern und ähnliche Abgaben	0,00	0	0	0	0	0
2	Zuweisungen und Zuwendungen, Umlagen	0,00	0	0	0	0	0
3	Aufgelöste Investitionszuwendungen und -beiträge	0,00	0	0	0	0	0
4	Sonstige Transfererträge	0,00	0	0	0	0	0
5	Entgelte für öffentliche Leistungen oder Einrichtungen	0,00	0	0	0	0	0
6	Sonstige privatrechtliche Leistungsentgelte	0,00	0	0	0	0	0
7	Kostenerstattungen und Kostenumlagen	0,00	0	0	0	0	0
8	Zinsen und ähnliche Erträge	0,00	0	0	0	0	0
9	Aktivierete Eigenleistungen und Bestandveränderungen	0,00	0	0	0	0	0
10	Sonstige ordentliche Erträge	0,00	0	0	0	0	0
11	Anteilige ordentliche Erträge (Summe aus Nummern 1 bis 10)	0,00	0	0	0	0	0
12	Personalaufwendungen	0,00	0	0	0	0	0
13	Versorgungsaufwendungen	0,00	0	0	0	0	0
14	Aufwendungen für Sach- und Dienstleistungen	0,00	0	0	0	0	0
15	Abschreibungen	0,00	0	0	0	0	0
16	Zinsen und ähnliche Aufwendungen	0,00	0	0	0	0	0
17	Transferaufwendungen	0,00	0	0	0	0	0
18	Sonstige ordentliche Aufwendungen	0,00	0	0	0	0	0
19	Anteilige ordentliche Aufwendungen (Summe aus Nummern 12 bis 18)	0,00	0	0	0	0	0
20	Anteiliges veranschlagtes ordentliches Ergebnis (Summe aus Nummern 11 und 19)	0,00	0	0	0	0	0
21	Erträge aus internen Leistungen	0,00	0	0	0	0	0
22	Aufwendungen für interne Leistungen	0,00	0	0	0	0	0
23	kalkulatorische Kosten	0,00	0	0	0	0	0
24	Veranschlagtes kalkulatorisches Ergebnis (Saldo aus Nummern 21 bis 23)	0,00	0	0	0	0	0
25	Veranschlagter Nettoressourcenbedarf/-überschuss (Summe aus Nummer 20 und 24)	0,00	0	0	0	0	0

Haushaltsplan 2022 der Stadt Markdorf



Teilfinanzhaushalt einschließlich Finanzplanung Kostenstelle 211050 Grundschule am BZM

Stadt Markdorf

Nr.	Bezeichnung	Ergebnis 2020	Ansatz 2021	Ansatz 2022	VE	Plan 2023	Plan 2024	Plan 2025
1	Summe der Einzahlungen aus laufender Verwaltungstätigkeit (ohne außerordentliche zahlungswirksame Erträge aus Vermögensveräußerung)	0,00	0	0	0	0	0	0
2	Summe der Auszahlungen aus laufender Verwaltungstätigkeit	0,00	0	0	0	0	0	0
3	Anteiliger Zahlungsmittelüberschuss/-bedarf des Ergebnishaushalts (Saldo aus Nummern 1 und 2)	0,00	0	0	0	0	0	0
4	Einzahlungen aus Investitionszuwendungen	0,00	0	100.000	0	100.000	800.000	800.000
5	Einzahlungen aus Investitionsbeiträgen und ähnlichen Entgelten für Investitionstätigkeit	0,00	0	0	0	0	0	0
6	Einzahlungen aus der Veräußerung von Sachvermögen	0,00	0	0	0	0	0	0
7	Einzahlungen aus der Veräußerung von Finanzvermögen	0,00	0	0	0	0	0	0
8	Einzahlungen für sonstige Investitionstätigkeit	0,00	0	0	0	0	0	0
9	Einzahlungen aus Investitionstätigkeit (Summe aus Nummern 4 bis 8)	0,00	0	100.000	0	100.000	800.000	800.000
10	Auszahlungen für den Erwerb von Grundstücken und Gebäuden	-13.320,00	0	0	0	0	0	0
11	Auszahlungen für Baumaßnahmen	0,00	-150.000	-450.000	0	-500.000	-3.000.000	-3.000.000
12	Auszahlungen für den Erwerb von beweglichem Sachvermögen	0,00	0	0	0	0	0	0
13	Auszahlungen für den Erwerb von Finanzvermögen	0,00	0	0	0	0	0	0
14	Auszahlungen für Investitionsförderungsmaßnahmen	0,00	0	0	0	0	0	0
15	Auszahlungen für den Erwerb von immateriellen Vermögensgegenständen	0,00	0	0	0	0	0	0
16	Auszahlungen aus Investitionstätigkeit (Summe aus Nummern 10 bis 15)	-13.320,00	-150.000	-450.000	0	-500.000	-3.000.000	-3.000.000
17	Anteiliger veranschlagter Finanzierungsmittelüberschuss/-bedarf aus Investitionstätigkeit (Saldo aus Numern 9 und 16)	-13.320,00	-150.000	-350.000	0	-400.000	-2.200.000	-2.200.000
18	Anteiliger veranschlagter Finanzierungsmittel-(Saldo aus Nummern 3 und 17)	-13.320,00	-150.000	-350.000	0	-400.000	-2.200.000	-2.200.000

**Einzeldarstellung der Investitionsmaßnahmen
Kostenstelle 211050 Grundschule am BZM**

Stadt Markdorf

Investition G-2110-010 Grunderwerb Grundschule am BZM

Nr.	Investitionsmaßnahmen Einzahlungs- und Auszahlungsarten	Gesamtang. z. Maßnahme -nachrichtl.-	Bisher finanziert	Ermächtigungs übertragungen aus Vorvorj.	Ergebnis 2020	Ansatz 2021	Ansatz 2022	VE
7	Auszahlungen für den Erwerb von Grundstücken und Gebäuden	0	-13.320,00	0	-13.320,00	0	0	0
13	Summe der Auszahlungen aus Investitionstätigkeit (Summe aus Nummern 7 bis 12)	0	-13.320,00	0	-13.320,00	0	0	0
14	Saldo aus Investitionstätigkeit (Saldo aus Nummern 6 und 13)	0	-13.320,00	0	-13.320,00	0	0	0
16	Gesamtkosten der Maßnahme (Summe aus Nummern 13 und 15)	0	-13.320,00	0	-13.320,00	0	0	0

Investition H-2110-011 Hochbau Neubau Grundschule am BZM

Nr.	Investitionsmaßnahmen Einzahlungs- und Auszahlungsarten	Gesamtang. z. Maßnahme -nachrichtl.-	Bisher finanziert	Ermächtigungs übertragungen aus Vorvorj.	Ergebnis 2020	Ansatz 2021	Ansatz 2022	VE
8	Auszahlungen für Baumaßnahmen	-11.100.000	0,00	0	0,00	-150.000	-450.000	0
13	Summe der Auszahlungen aus Investitionstätigkeit (Summe aus Nummern 7 bis 12)	-11.100.000	0,00	0	0,00	-150.000	-450.000	0
14	Saldo aus Investitionstätigkeit (Saldo aus Nummern 6 und 13)	-11.100.000	0,00	0	0,00	-150.000	-450.000	0
16	Gesamtkosten der Maßnahme (Summe aus Nummern 13 und 15)	-11.100.000	0,00	0	0,00	-150.000	-450.000	0

Investition Z-2110-009 Zuschuss Neubau Grundschule am BZM

Nr.	Investitionsmaßnahmen Einzahlungs- und Auszahlungsarten	Gesamtang. z. Maßnahme -nachrichtl.-	Bisher finanziert	Ermächtigungs übertragungen aus Vorvorj.	Ergebnis 2020	Ansatz 2021	Ansatz 2022	VE
1	Einzahlungen aus Investitionszuwendungen	3.400.000	0,00	0	0,00	0	100.000	0
6	Summe der Einzahlungen aus Investitionstätigkeit (Summe aus Nummern 1 bis 5)	3.400.000	0,00	0	0,00	0	100.000	0
14	Saldo aus Investitionstätigkeit (Saldo aus Nummern 6 und 13)	3.400.000	0,00	0	0,00	0	100.000	0

Teilhaushalt 3	Schulen	
Produktgruppe	21.50	Sonstige schulische Aufgaben und Einrichtungen
Produkt	21500000	Sonstige schulische Aufgaben und Einrichtungen

Kurzbeschreibung

- Schülerversicherung

Haushaltsplan 2022 der Stadt Markdorf



**Teilergebnishaushalt einschließlich Finanzplanung
Produktgruppe 2150 Sonstige schulische Aufgaben und Einrichtungen - [THH 3]**

Stadt Markdorf

Nr.	Bezeichnung	Ergebnis 2020	Ansatz 2021	Ansatz 2022	Plan 2023	Plan 2024	Plan 2025
1	Steuern und ähnliche Abgaben	0,00	0	0	0	0	0
2	Zuweisungen und Zuwendungen, Umlagen	0,00	0	0	0	0	0
3	Aufgelöste Investitionszuwendungen und -beiträge	0,00	0	0	0	0	0
4	Sonstige Transfererträge	0,00	0	0	0	0	0
5	Entgelte für öffentliche Leistungen oder Einrichtungen	0,00	0	0	0	0	0
6	Sonstige privatrechtliche Leistungsentgelte	0,00	0	0	0	0	0
7	Kostenerstattungen und Kostenumlagen	0,00	0	0	0	0	0
8	Zinsen und ähnliche Erträge	0,00	0	0	0	0	0
9	Aktiviere Eigenleistungen und Bestandveränderungen	0,00	0	0	0	0	0
10	Sonstige ordentliche Erträge	0,00	0	0	0	0	0
11	Anteilige ordentliche Erträge (Summe aus Nummern 1 bis 10)	0,00	0	0	0	0	0
12	Personalaufwendungen	0,00	0	0	0	0	0
13	Versorgungsaufwendungen	0,00	0	0	0	0	0
14	Aufwendungen für Sach- und Dienstleistungen	0,00	0	0	0	0	0
15	Abschreibungen	0,00	-39.600	-4.100	-146.100	-189.100	-189.100
16	Zinsen und ähnliche Aufwendungen	0,00	0	0	0	0	0
17	Transferaufwendungen	-325.337,24	-1.000	-1.000	-1.000	-1.100	-1.100
18	Sonstige ordentliche Aufwendungen	-90.713,33	-883.000	-675.000	-675.000	-675.000	-675.000
19	Anteilige ordentliche Aufwendungen (Summe aus Nummern 12 bis 18)	-416.050,57	-923.600	-680.100	-822.100	-865.200	-865.200
20	Anteiliges veranschlagtes ordentliches Ergebnis (Summe aus Nummern 11 und 19)	-416.050,57	-923.600	-680.100	-822.100	-865.200	-865.200
21	Erträge aus internen Leistungen	0,00	0	0	0	0	0
22	Aufwendungen für interne Leistungen	0,00	0	0	0	0	0
23	kalkulatorische Kosten	0,00	0	0	0	0	0
24	Veranschlagtes kalkulatorisches Ergebnis (Saldo aus Nummern 21 bis 23)	0,00	0	0	0	0	0
25	Veranschlagter Nettoressourcenbedarf/-überschuss (Summe aus Nummer 20 und 24)	-416.050,57	-923.600	-680.100	-822.100	-865.200	-865.200

Erläuterungen

Erläuterung zu 2150

**Zu Position:
Sachkonto 4452002**

Kostenanteil nach neuer Vereinbarung 43,78%

Haushaltsplan 2022 der Stadt Markdorf


Teilfinanzhaushalt einschließlich Finanzplanung
Produktgruppe 2150 Sonstige schulische Aufgaben und Einrichtungen - [THH 3]

Stadt Markdorf

Nr.	Bezeichnung	Ergebnis 2020	Ansatz 2021	Ansatz 2022	VE	Plan 2023	Plan 2024	Plan 2025
1	Summe der Einzahlungen aus laufender Verwaltungstätigkeit (ohne außerordentliche zahlungswirksame Erträge aus Vermögensveräußerung)	0,00	0	0	0	0	0	0
2	Summe der Auszahlungen aus laufender Verwaltungstätigkeit	-410.386,52	-884.000	-676.000	0	-676.000	-676.100	-676.100
3	Intelligenter Zahlungsmittelüberschuss/-bedarf des Ergebnishaushalts (Saldo aus Nummern 1 und 2)	-410.386,52	-884.000	-676.000	0	-676.000	-676.100	-676.100
4	Einzahlungen aus Investitionszuwendungen	0,00	0	0	0	0	0	0
5	Einzahlungen aus Investitionsbeiträgen und ähnlichen Entgelten für Investitionstätigkeit	0,00	0	0	0	0	0	0
6	Einzahlungen aus der Veräußerung von Sachvermögen	0,00	0	0	0	0	0	0
7	Einzahlungen aus der Veräußerung von Finanzvermögen	0,00	0	0	0	0	0	0
8	Einzahlungen für sonstige Investitionstätigkeit	0,00	0	0	0	0	0	0
9	Einzahlungen aus Investitionstätigkeit (Summe aus Nummern 4 bis 8)	0,00	0	0	0	0	0	0
10	Auszahlungen für den Erwerb von Grundstücken und Gebäuden	0,00	0	0	0	0	0	0
11	Auszahlungen für Baumaßnahmen	0,00	0	0	0	0	0	0
12	Auszahlungen für den Erwerb von beweglichem Sachvermögen	0,00	0	0	0	0	0	0
13	Auszahlungen für den Erwerb von Finanzvermögen	0,00	0	0	0	0	0	0
14	Auszahlungen für Investitionsförderungsmaßnahmen	-1.286.912,54	-2.135.000	-3.545.000	0	-1.103.000	-185.000	0
15	Auszahlungen für den Erwerb von immateriellen Vermögensgegenständen	0,00	0	0	0	0	0	0
16	Auszahlungen aus Investitionstätigkeit (Summe aus Nummern 10 bis 15)	-1.286.912,54	-2.135.000	-3.545.000	0	-1.103.000	-185.000	0
17	Intelligenter veranschlagter Finanzierungsmittelüberschuss/-bedarf aus Investitionstätigkeit (Saldo aus Nummern 9 und 16)	-1.286.912,54	-2.135.000	-3.545.000	0	-1.103.000	-185.000	0
18	Intelligenter veranschlagter Finanzierungsmittel-Saldo aus Nummern 3 und 17)	-1.697.299,06	-3.019.000	-4.221.000	0	-1.779.000	-861.100	-676.100

Einzeldarstellung der Investitionsmaßnahmen
Produktgruppe 2150 Sonstige schulische Aufgaben und Einrichtungen - [THH 3]

Stadt Markdorf

Investition Z-2150-001 Zuschuss BZ Markdorf

Nr.	Investitionsmaßnahmen Einzahlungs- und Auszahlungsarten	Gesamtang. z. Maßnahme -nachrichtl.-	Bisher finanziert	Ermächtigungs übertragungen aus Vorvorj.	Ergebnis 2020	Ansatz 2021	Ansatz 2022	VE
11	Auszahlungen für Investitionsförderungsmaßnahmen	-7.947.000	-1.286.912,54	0	-1.286.912,54	-2.135.000	-3.545.000	0
13	Summe der Auszahlungen aus Investitionstätigkeit (Summe aus Nummern 7 bis 12)	-7.947.000	-1.286.912,54	0	-1.286.912,54	-2.135.000	-3.545.000	0
14	Saldo aus Investitionstätigkeit (Saldo aus Nummern 6 und 13)	-7.947.000	-1.286.912,54	0	-1.286.912,54	-2.135.000	-3.545.000	0
16	Gesamtkosten der Maßnahme (Summe aus Nummern 13 und 15)	-7.947.000	-1.286.912,54	0	-1.286.912,54	-2.135.000	-3.545.000	0

Haushaltsplan 2022 der Stadt Markdorf


**Teilergebnishaushalt einschließlich Finanzplanung
Kostenstelle 215010 Bildungszentrum Markdorf**

Stadt Markdorf

Nr.	Bezeichnung	Ergebnis 2020	Ansatz 2021	Ansatz 2022	Plan 2023	Plan 2024	Plan 2025
1	Steuern und ähnliche Abgaben	0,00	0	0	0	0	0
2	Zuweisungen und Zuwendungen, Umlagen	0,00	0	0	0	0	0
3	Aufgelöste Investitionszuwendungen und -beiträge	0,00	0	0	0	0	0
4	Sonstige Transfererträge	0,00	0	0	0	0	0
5	Entgelte für öffentliche Leistungen oder Einrichtungen	0,00	0	0	0	0	0
6	Sonstige privatrechtliche Leistungsentgelte	0,00	0	0	0	0	0
7	Kostenerstattungen und Kostenumlagen	0,00	0	0	0	0	0
8	Zinsen und ähnliche Erträge	0,00	0	0	0	0	0
9	Aktivierete Eigenleistungen und Bestandveränderungen	0,00	0	0	0	0	0
10	Sonstige ordentliche Erträge	0,00	0	0	0	0	0
11	Anteilige ordentliche Erträge (Summe aus Nummern 1 bis 10)	0,00	0	0	0	0	0
12	Personalaufwendungen	0,00	0	0	0	0	0
13	Versorgungsaufwendungen	0,00	0	0	0	0	0
14	Aufwendungen für Sach- und Dienstleistungen	0,00	0	0	0	0	0
15	Abschreibungen	0,00	-39.600	-4.100	-146.100	-189.100	-189.100
16	Zinsen und ähnliche Aufwendungen	0,00	0	0	0	0	0
17	Transferaufwendungen	-325.337,24	-1.000	-1.000	-1.000	-1.100	-1.100
18	Sonstige ordentliche Aufwendungen	-7.926,05	-800.000	-600.000	-600.000	-600.000	-600.000
19	Anteilige ordentliche Aufwendungen (Summe aus Nummern 12 bis 18)	-333.263,29	-840.600	-605.100	-747.100	-790.200	-790.200
20	Anteiliges veranschlagtes ordentliches Ergebnis (Summe aus Nummern 11 und 19)	-333.263,29	-840.600	-605.100	-747.100	-790.200	-790.200
21	Erträge aus internen Leistungen	0,00	0	0	0	0	0
22	Aufwendungen für interne Leistungen	0,00	0	0	0	0	0
23	kalkulatorische Kosten	0,00	0	0	0	0	0
24	Veranschlagtes kalkulatorisches Ergebnis (Saldo aus Nummern 21 bis 23)	0,00	0	0	0	0	0
25	Veranschlagter Nettoressourcenbedarf/-überschuss (Summe aus Nummer 20 und 24)	-333.263,29	-840.600	-605.100	-747.100	-790.200	-790.200

Haushaltsplan 2022 der Stadt Markdorf



Teilfinanzhaushalt einschließlich Finanzplanung Kostenstelle 215010 Bildungszentrum Markdorf

Stadt Markdorf

Nr.	Bezeichnung	Ergebnis 2020	Ansatz 2021	Ansatz 2022	VE	Plan 2023	Plan 2024	Plan 2025
1	Summe der Einzahlungen aus laufender Verwaltungstätigkeit (ohne außerordentliche zahlungswirksame Erträge aus Vermögensveräußerung)	0,00	0	0	0	0	0	0
2	Summe der Auszahlungen aus laufender Verwaltungstätigkeit	-327.599,24	-801.000	-601.000	0	-601.000	-601.100	-601.100
3	Intelligenter Zahlungsmittelüberschuss/-bedarf des Ergebnishaushalts (Saldo aus Nummern 1 und 2)	-327.599,24	-801.000	-601.000	0	-601.000	-601.100	-601.100
4	Einzahlungen aus Investitionszuwendungen	0,00	0	0	0	0	0	0
5	Einzahlungen aus Investitionsbeiträgen und ähnlichen Entgelten für Investitionstätigkeit	0,00	0	0	0	0	0	0
6	Einzahlungen aus der Veräußerung von Sachvermögen	0,00	0	0	0	0	0	0
7	Einzahlungen aus der Veräußerung von Finanzvermögen	0,00	0	0	0	0	0	0
8	Einzahlungen für sonstige Investitionstätigkeit	0,00	0	0	0	0	0	0
9	Einzahlungen aus Investitionstätigkeit (Summe aus Nummern 4 bis 8)	0,00	0	0	0	0	0	0
10	Auszahlungen für den Erwerb von Grundstücken und Gebäuden	0,00	0	0	0	0	0	0
11	Auszahlungen für Baumaßnahmen	0,00	0	0	0	0	0	0
12	Auszahlungen für den Erwerb von beweglichem Sachvermögen	0,00	0	0	0	0	0	0
13	Auszahlungen für den Erwerb von Finanzvermögen	0,00	0	0	0	0	0	0
14	Auszahlungen für Investitionsförderungsmaßnahmen	-1.286.912,54	-2.135.000	-3.545.000	0	-1.103.000	-185.000	0
15	Auszahlungen für den Erwerb von immateriellen Vermögensgegenständen	0,00	0	0	0	0	0	0
16	Auszahlungen aus Investitionstätigkeit (Summe aus Nummern 10 bis 15)	-1.286.912,54	-2.135.000	-3.545.000	0	-1.103.000	-185.000	0
17	Intelligenter veranschlagter Finanzierungsmittelüberschuss/-bedarf aus Investitionstätigkeit (Saldo aus Numern 9 und 16)	-1.286.912,54	-2.135.000	-3.545.000	0	-1.103.000	-185.000	0
18	Intelligenter veranschlagter Finanzierungsmittel-(Saldo aus Nummern 3 und 17)	-1.614.511,78	-2.936.000	-4.146.000	0	-1.704.000	-786.100	-601.100

Investition Z-2150-001 Zuschuss BZ Markdorf

Nr.	Investitionsmaßnahmen Einzahlungs- und Auszahlungsarten	Gesamtang. z. Maßnahme -nachrichtl.-	Bisher finanziert	Ermächtigungs übertragungen aus Vorvorj.	Ergebnis 2020	Ansatz 2021	Ansatz 2022	VE
11	Auszahlungen für Investitionsförderungsmaßnahmen	-7.947.000	-1.286.912,54	0	-1.286.912,54	-2.135.000	-3.545.000	0
13	Summe der Auszahlungen aus Investitionstätigkeit (Summe aus Nummern 7 bis 12)	-7.947.000	-1.286.912,54	0	-1.286.912,54	-2.135.000	-3.545.000	0
14	Saldo aus Investitionstätigkeit (Saldo aus Nummern 6 und 13)	-7.947.000	-1.286.912,54	0	-1.286.912,54	-2.135.000	-3.545.000	0
16	Gesamtkosten der Maßnahme (Summe aus Nummern 13 und 15)	-7.947.000	-1.286.912,54	0	-1.286.912,54	-2.135.000	-3.545.000	0

Teilhaushalt 4

Sport, Kultur, Soziales und Kinderbetreuungs- einrichtungen



PROJEKT: Neubau Kindertagesstätte Markdorf Süd Am Sportplatz 14, 88677 Markdorf				DATUM: 05.08.2019
PROJEKTSTATUS: BAUGESUCH				
PLANKWALT: ANSICHT N-O-S-W				
PLANNUMMER: DE090_9.1.1_EP_AN_XX_G.005_				G.005
MAßSTAB: 1:100	PLATZ: 3171/79	G-DE-NR: GER-FD	GEO-LAGE: 426,80 m ü NN	
ARCHITECT: 05.08.2019		BAUHER: 05.08.2019		
07/Alteck Architekten Am Obereck 88677 Markdorf Tel. 07141 1211-0 Fax 07141 1211-10 www.alteck.de		Stadt Markdorf Am Sportplatz 14 88677 Markdorf Tel. 07141 910-0 Fax 07141 910-10 www.stadt-markdorf.de		

Teilhaushalt 4

Kostenstelle	Kostenträger	Bezeichnung Kostenstelle
252001	25200100	Kunstgegenstände
252101	25210000	Archiv
261000	26100000	Theaterveranstaltungen
262000	26200400	Musikpflege
271000	27100000	Volkshochschulen
272000	27200000	Öffentliche Büchereien/Bibliothek
281000	28100000	Kulturamt/Sonstige Kulturpflege
281001	28100000	Galerie Ulrichstraße
281002	28100000	Heimat- und Kulturpflege
291000	29100000	Kirchen
314001	31400200	Soziale Einrichtungen für pflegebedürftige, ältere Menschen
314003	31400500	Soziale Einrichtungen für Wohnungslose
314004	31400700	Unterbringung von Asylbewerber
314002	31400900	Mehrgenerationenhaus
316000	31600000	Allgemeine Wohlfahrt
318000	31800000	Allgemeine Sozialverwaltung und Behindertenbeauftragter
318002	31800000	Allgemeine soziale Hilfe
318001	31800000	Altenveranstaltungen und Altersjubilare
362000	36200400	Einrichtungen der Jugendarbeit,-pfleger und -café
362001	36200400	Jugendraum Tennishalle/Trendsportanlage
365000	36500101	Kindergarten St. Elisabeth
365001	36500101	Kindergarten Pestalozzi
365002	36500101	Kindergarten St. Josef
365003	36500101	Kindergarten St. Martin
365004	36500101	Kindergarten Altes Schulhaus
365005	36500101	Kindergarten Hepbach
365006	36500101	Kinderhaus Storchennest
365007	36500101	Waldkindergarten
365009	36500101	Kath. Kindergarten St. Nikolaus

365021	36500101	Kleinkinderbetreuung Pestalozzi
365022	36500101	Kleinkinderbetreuung St. Josef
365023	36500101	Kleinkindbetreuung St. Martin
365024	36500101	Kleinkinderbetreuung Altes Schulhaus
365025	36500101	Kleinkinderbetreuung Hepbach
365026	36500101	Kleinkinderbetreuung Storchennest
365090	36500101	Kindergartenförderung/Interkommunaler Kostenausgleich
365091	36500101	Kindergärten Ferienbetreuung
414000	41400000	Maßnahmen der Gesundheitspflege
414001	41400000	Gesundheitspflege in Ausnahmesituationen
421000	42100000	Förderung des Sports
424100	42410200	Sportplätze
424101	42410100	MZH Leimbach
424102	42410100	Sporthalle LBZ –außerschulisch-
424103	42410200	Sportplatz Markdorf
424104	42410200	Sportplatz Ittendorf
424106	42410300	Verkehrsübungsplatz
424107	42410100	Sporthalle Jakob-Gretser-Schule
424108	42410100	Sporthalle Grundschule am BZM
424109	42410300	Trendsportanlage

Haushaltsplan 2022 der Stadt Markdorf


Teilergebnishaushalt einschließlich Finanzplanung
Teilhaushalt 4 Sport, Kultur und Soziales

Stadt Markdorf

Nr.	Bezeichnung	Ergebnis 2020	Ansatz 2021	Ansatz 2022	Plan 2023	Plan 2024	Plan 2025
1	Steuern und ähnliche Abgaben	0,00	0	0	0	0	0
2	Zuweisungen und Zuwendungen, Umlagen	2.434.564,32	2.328.195	2.691.100	3.071.500	3.169.200	3.259.900
3	Aufgelöste Investitionszuwendungen und -beiträge	0,00	43.500	57.650	64.650	64.650	64.650
4	Sonstige Transfererträge	0,00	0	0	0	0	0
5	Entgelte für öffentliche Leistungen oder Einrichtungen	754.652,94	1.354.800	1.444.400	1.414.600	1.599.900	1.631.400
6	Sonstige privatrechtliche Leistungsentgelte	297.767,08	67.500	86.000	87.600	89.400	91.000
7	Kostenerstattungen und Kostenumlagen	247.010,52	55.860	86.570	58.100	59.200	60.300
8	Zinsen und ähnliche Erträge	0,00	0	0	0	0	0
9	Aktiviere Eigenleistungen und Bestandveränderungen	0,00	0	0	0	0	0
10	Sonstige ordentliche Erträge	0,00	0	0	0	0	0
11	Anteilige ordentliche Erträge (Summe aus Nummern 1 bis 10)	3.733.994,86	3.849.855	4.365.720	4.696.450	4.982.350	5.107.250
12	Personalaufwendungen	-4.746.886,38	-5.191.000	-5.777.800	-5.893.600	-6.009.000	-6.124.400
13	Versorgungsaufwendungen	0,00	0	0	0	0	0
14	Aufwendungen für Sach- und Dienstleistungen	-1.063.180,82	-1.131.210	-1.180.300	-1.217.800	-1.052.100	-1.064.500
15	Abschreibungen	-737,30	-665.995	-684.450	-769.700	-769.700	-769.700
16	Zinsen und ähnliche Aufwendungen	0,00	0	0	0	0	0
17	Transferaufwendungen	-1.378.709,74	-1.287.420	-1.288.700	-1.343.800	-1.352.200	-1.360.700
18	Sonstige ordentliche Aufwendungen	-390.885,67	-594.099	-536.700	-582.600	-593.100	-603.300
19	Anteilige ordentliche Aufwendungen (Summe aus Nummern 12 bis 18)	-7.580.399,91	-8.869.724	-9.467.950	-9.807.500	-9.776.100	-9.922.600
20	Anteiliges veranschlagtes ordentliches Ergebnis (Summe aus Nummern 11 und 19)	-3.846.405,05	-5.019.869	-5.102.230	-5.111.050	-4.793.750	-4.815.350
21	Erträge aus internen Leistungen	22.573,75	182.255	187.700	191.600	195.100	198.900
22	Aufwendungen für interne Leistungen	-684.012,20	-996.625	-1.034.600	-1.054.400	-1.075.700	-1.095.900
23	kalkulatorische Kosten	0,00	-557.700	-601.900	-590.550	-569.000	-546.450
24	Veranschlagtes kalkulatorisches Ergebnis (Saldo aus Nummern 21 bis 23)	-661.438,45	-1.372.070	-1.448.800	-1.453.350	-1.449.600	-1.443.450
25	Veranschlagter Nettoressourcenbedarf/-überschuss (Summe aus Nummer 20 und 24)	-4.507.843,50	-6.391.939	-6.551.030	-6.564.400	-6.243.350	-6.258.800

Haushaltsplan 2022 der Stadt Markdorf


Teilfinanzhaushalt einschließlich Finanzplanung
Teilhaushalt 4 Sport, Kultur und Soziales

Stadt Markdorf

Nr.	Bezeichnung	Ergebnis 2020	Ansatz 2021	Ansatz 2022	VE	Plan 2023	Plan 2024	Plan 2025
1	Summe der Einzahlungen aus laufender Verwaltungstätigkeit (ohne außerordentliche zahlungswirksame Erträge aus Vermögensveräußerung)	3.755.458,80	3.806.355	4.308.070	0	4.631.800	4.917.700	5.042.600
2	Summe der Auszahlungen aus laufender Verwaltungstätigkeit	-7.447.745,24	-8.203.729	-8.783.500	0	-9.037.800	-9.006.400	-9.152.900
3	Intelligenter Zahlungsmittelüberschuss/-bedarf des Ergebnishaushalts (Saldo aus Nummern 1 und 2)	-3.692.286,44	-4.397.374	-4.475.430	0	-4.406.000	-4.088.700	-4.110.300
4	Einzahlungen aus Investitionszuwendungen	110.250,00	568.000	824.000	0	211.000	0	240.000
5	Einzahlungen aus Investitionsbeiträgen und ähnlichen Entgelten für Investitionstätigkeit	0,00	0	0	0	0	0	0
6	Einzahlungen aus der Veräußerung von Sachvermögen	0,00	0	0	0	0	0	0
7	Einzahlungen aus der Veräußerung von Finanzvermögen	0,00	0	0	0	0	0	0
8	Einzahlungen für sonstige Investitionstätigkeit	0,00	0	0	0	0	0	0
9	Einzahlungen aus Investitionstätigkeit (Summe aus Nummern 4 bis 8)	110.250,00	568.000	824.000	0	211.000	0	240.000
10	Auszahlungen für den Erwerb von Grundstücken und Gebäuden	-34.546,20	0	0	0	0	0	0
11	Auszahlungen für Baumaßnahmen	-7.399.198,02	-3.336.000	-3.855.000	0	-1.050.000	-1.000.000	-1.000.000
12	Auszahlungen für den Erwerb von beweglichem Sachvermögen	-24.769,10	-349.500	-318.500	0	-66.000	-66.000	-66.000
13	Auszahlungen für den Erwerb von Finanzvermögen	0,00	0	0	0	0	0	0
14	Auszahlungen für Investitionsförderungsmaßnahmen	-40.000,00	-92.000	-25.000	0	-5.000	-5.000	-5.000
15	Auszahlungen für den Erwerb von immateriellen Vermögensgegenständen	0,00	0	0	0	0	0	0
16	Auszahlungen aus Investitionstätigkeit (Summe aus Nummern 10 bis 15)	-7.498.513,32	-3.777.500	-4.198.500	0	-1.121.000	-1.071.000	-1.071.000
17	Intelligenter veranschlagter Finanzierungsmittelüberschuss/-bedarf aus Investitionstätigkeit (Saldo aus Nummern 9 und 16)	-7.388.263,32	-3.209.500	-3.374.500	0	-910.000	-1.071.000	-831.000
18	Intelligenter veranschlagter Finanzierungsmittel-Saldo aus Nummern 3 und 17)	-11.080.549,76	-7.606.874	-7.849.930	0	-5.316.000	-5.159.700	-4.941.300

Haushaltsplan 2022 der Stadt Markdorf


**Teilergebnishaushalt einschließlich Finanzplanung
Produktbereich 25 Archiv**

Stadt Markdorf

Nr.	Bezeichnung	Ergebnis 2020	Ansatz 2021	Ansatz 2022	Plan 2023	Plan 2024	Plan 2025
1	Steuern und ähnliche Abgaben	0,00	0	0	0	0	0
2	Zuweisungen und Zuwendungen, Umlagen	0,00	0	0	0	0	0
3	Aufgelöste Investitionszuwendungen und -beiträge	0,00	0	0	0	0	0
4	Sonstige Transfererträge	0,00	0	0	0	0	0
5	Entgelte für öffentliche Leistungen oder Einrichtungen	0,00	0	0	0	0	0
6	Sonstige privatrechtliche Leistungsentgelte	0,00	0	0	0	0	0
7	Kostenerstattungen und Kostenumlagen	0,00	0	0	0	0	0
8	Zinsen und ähnliche Erträge	0,00	0	0	0	0	0
9	Aktiviere Eigenleistungen und Bestandveränderungen	0,00	0	0	0	0	0
10	Sonstige ordentliche Erträge	0,00	0	0	0	0	0
11	Anteilige ordentliche Erträge (Summe aus Nummern 1 bis 10)	0,00	0	0	0	0	0
12	Personalaufwendungen	0,00	0	0	0	0	0
13	Versorgungsaufwendungen	0,00	0	0	0	0	0
14	Aufwendungen für Sach- und Dienstleistungen	0,00	-5.550	-5.900	-5.700	-5.800	-5.800
15	Abschreibungen	0,00	0	0	0	0	0
16	Zinsen und ähnliche Aufwendungen	0,00	0	0	0	0	0
17	Transferaufwendungen	0,00	0	0	0	0	0
18	Sonstige ordentliche Aufwendungen	-16.670,11	-31.350	-10.800	-11.500	-11.500	-11.500
19	Anteilige ordentliche Aufwendungen (Summe aus Nummern 12 bis 18)	-16.670,11	-36.900	-16.700	-17.200	-17.300	-17.300
20	Anteiliges veranschlagtes ordentliches Ergebnis (Summe aus Nummern 11 und 19)	-16.670,11	-36.900	-16.700	-17.200	-17.300	-17.300
21	Erträge aus internen Leistungen	0,00	0	0	0	0	0
22	Aufwendungen für interne Leistungen	-1.434,52	-1.150	-1.500	-1.500	-1.600	-1.600
23	kalkulatorische Kosten	0,00	0	0	0	0	0
24	Veranschlagtes kalkulatorisches Ergebnis (Saldo aus Nummern 21 bis 23)	-1.434,52	-1.150	-1.500	-1.500	-1.600	-1.600
25	Veranschlagter Nettoressourcenbedarf/-überschuss (Summe aus Nummer 20 und 24)	-18.104,63	-38.050	-18.200	-18.700	-18.900	-18.900

Haushaltsplan 2022 der Stadt Markdorf


Teilfinanzhaushalt einschließlich Finanzplanung
Produktbereich 25 Archiv

Stadt Markdorf

Nr.	Bezeichnung	Ergebnis 2020	Ansatz 2021	Ansatz 2022	VE	Plan 2023	Plan 2024	Plan 2025
1	Summe der Einzahlungen aus laufender Verwaltungstätigkeit (ohne außerordentliche zahlungswirksame Erträge aus Vermögensveräußerung)	0,00	0	0	0	0	0	0
2	Summe der Auszahlungen aus laufender Verwaltungstätigkeit	-13.170,51	-36.900	-16.700	0	-17.200	-17.300	-17.300
3	Intelligenter Zahlungsmittelüberschuss/-bedarf des Ergebnishaushalts (Saldo aus Nummern 1 und 2)	-13.170,51	-36.900	-16.700	0	-17.200	-17.300	-17.300
4	Einzahlungen aus Investitionszuwendungen	0,00	0	0	0	0	0	0
5	Einzahlungen aus Investitionsbeiträgen und ähnlichen Entgelten für Investitionstätigkeit	0,00	0	0	0	0	0	0
6	Einzahlungen aus der Veräußerung von Sachvermögen	0,00	0	0	0	0	0	0
7	Einzahlungen aus der Veräußerung von Finanzvermögen	0,00	0	0	0	0	0	0
8	Einzahlungen für sonstige Investitionstätigkeit	0,00	0	0	0	0	0	0
9	Einzahlungen aus Investitionstätigkeit (Summe aus Nummern 4 bis 8)	0,00	0	0	0	0	0	0
10	Auszahlungen für den Erwerb von Grundstücken und Gebäuden	0,00	0	0	0	0	0	0
11	Auszahlungen für Baumaßnahmen	0,00	0	0	0	0	0	0
12	Auszahlungen für den Erwerb von beweglichem Sachvermögen	-963,00	-8.500	-8.500	0	-8.500	-8.500	-8.500
13	Auszahlungen für den Erwerb von Finanzvermögen	0,00	0	0	0	0	0	0
14	Auszahlungen für Investitionsförderungsmaßnahmen	0,00	0	0	0	0	0	0
15	Auszahlungen für den Erwerb von immateriellen Vermögensgegenständen	0,00	0	0	0	0	0	0
16	Auszahlungen aus Investitionstätigkeit (Summe aus Nummern 10 bis 15)	-963,00	-8.500	-8.500	0	-8.500	-8.500	-8.500
17	Intelligenter veranschlagter Finanzierungsmittelüberschuss/-bedarf aus Investitionstätigkeit (Saldo aus Nummern 9 und 16)	-963,00	-8.500	-8.500	0	-8.500	-8.500	-8.500
18	Intelligenter veranschlagter Finanzierungsmittel-Saldo aus Nummern 3 und 17)	-14.133,51	-45.400	-25.200	0	-25.700	-25.800	-25.800

Teilhaushalt 4	Sport, Kultur und Soziales	
Produktgruppe	25.20	Kommunale Museen
Produkt	25200100	Pflege des Museumsguts

Kurzbeschreibung

- Museumsgut einschl. Kultur- und Technikdenkmäler, Naturerzeugnisse sichern, bewahren, sammeln, erforschen und erschließen
- Bauliche und archäologische Denkmalpflege, Naturschutz, Geländearbeiten (Oberflächenprospektion, Aufsammlungen, Ausgrabungen)
- Erstellung eigener Publikationen

Allgemeine Ziele:

- Sicherung originaler Zeugnisse der Kultur, Natur und Technik und Bewahrung für die Zukunft

Es werden hier allgemeine Käufe von Kunstgegenständen abgebildet.

Haushaltsplan 2022 der Stadt Markdorf


**Teilergebnishaushalt einschließlich Finanzplanung
Produktgruppe 2520 Kommunale Museen - [THH 4]**

Stadt Markdorf

Nr.	Bezeichnung	Ergebnis 2020	Ansatz 2021	Ansatz 2022	Plan 2023	Plan 2024	Plan 2025
1	Steuern und ähnliche Abgaben	0,00	0	0	0	0	0
2	Zuweisungen und Zuwendungen, Umlagen	0,00	0	0	0	0	0
3	Aufgelöste Investitionszuwendungen und -beiträge	0,00	0	0	0	0	0
4	Sonstige Transfererträge	0,00	0	0	0	0	0
5	Entgelte für öffentliche Leistungen oder Einrichtungen	0,00	0	0	0	0	0
6	Sonstige privatrechtliche Leistungsentgelte	0,00	0	0	0	0	0
7	Kostenerstattungen und Kostenumlagen	0,00	0	0	0	0	0
8	Zinsen und ähnliche Erträge	0,00	0	0	0	0	0
9	Aktivierete Eigenleistungen und Bestandveränderungen	0,00	0	0	0	0	0
10	Sonstige ordentliche Erträge	0,00	0	0	0	0	0
11	Anteilige ordentliche Erträge (Summe aus Nummern 1 bis 10)	0,00	0	0	0	0	0
12	Personalaufwendungen	0,00	0	0	0	0	0
13	Versorgungsaufwendungen	0,00	0	0	0	0	0
14	Aufwendungen für Sach- und Dienstleistungen	0,00	-800	-1.300	-800	-800	-800
15	Abschreibungen	0,00	0	0	0	0	0
16	Zinsen und ähnliche Aufwendungen	0,00	0	0	0	0	0
17	Transferaufwendungen	0,00	0	0	0	0	0
18	Sonstige ordentliche Aufwendungen	0,00	0	0	0	0	0
19	Anteilige ordentliche Aufwendungen (Summe aus Nummern 12 bis 18)	0,00	-800	-1.300	-800	-800	-800
20	Anteiliges veranschlagtes ordentliches Ergebnis (Summe aus Nummern 11 und 19)	0,00	-800	-1.300	-800	-800	-800
21	Erträge aus internen Leistungen	0,00	0	0	0	0	0
22	Aufwendungen für interne Leistungen	0,00	0	0	0	0	0
23	kalkulatorische Kosten	0,00	0	0	0	0	0
24	Veranschlagtes kalkulatorisches Ergebnis (Saldo aus Nummern 21 bis 23)	0,00	0	0	0	0	0
25	Veranschlagter Nettoressourcenbedarf/-überschuss (Summe aus Nummer 20 und 24)	0,00	-800	-1.300	-800	-800	-800

Haushaltsplan 2022 der Stadt Markdorf


Teilfinanzhaushalt einschließlich Finanzplanung
Produktgruppe 2520 Kommunale Museen - [THH 4]

Stadt Markdorf

Nr.	Bezeichnung	Ergebnis 2020	Ansatz 2021	Ansatz 2022	VE	Plan 2023	Plan 2024	Plan 2025
1	Summe der Einzahlungen aus laufender Verwaltungstätigkeit (ohne außerordentliche zahlungswirksame Erträge aus Vermögensveräußerung)	0,00	0	0	0	0	0	0
2	Summe der Auszahlungen aus laufender Verwaltungstätigkeit	0,00	-800	-1.300	0	-800	-800	-800
3	Anteiliger Zahlungsmittelüberschuss/-bedarf des Ergebnishaushalts (Saldo aus Nummern 1 und 2)	0,00	-800	-1.300	0	-800	-800	-800
4	Einzahlungen aus Investitionszuwendungen	0,00	0	0	0	0	0	0
5	Einzahlungen aus Investitionsbeiträgen und ähnlichen Entgelten für Investitionstätigkeit	0,00	0	0	0	0	0	0
6	Einzahlungen aus der Veräußerung von Sachvermögen	0,00	0	0	0	0	0	0
7	Einzahlungen aus der Veräußerung von Finanzvermögen	0,00	0	0	0	0	0	0
8	Einzahlungen für sonstige Investitionstätigkeit	0,00	0	0	0	0	0	0
9	Einzahlungen aus Investitionstätigkeit (Summe aus Nummern 4 bis 8)	0,00	0	0	0	0	0	0
10	Auszahlungen für den Erwerb von Grundstücken und Gebäuden	0,00	0	0	0	0	0	0
11	Auszahlungen für Baumaßnahmen	0,00	0	0	0	0	0	0
12	Auszahlungen für den Erwerb von beweglichem Sachvermögen	-963,00	-7.500	-7.500	0	-7.500	-7.500	-7.500
13	Auszahlungen für den Erwerb von Finanzvermögen	0,00	0	0	0	0	0	0
14	Auszahlungen für Investitionsförderungsmaßnahmen	0,00	0	0	0	0	0	0
15	Auszahlungen für den Erwerb von immateriellen Vermögensgegenständen	0,00	0	0	0	0	0	0
16	Auszahlungen aus Investitionstätigkeit (Summe aus Nummern 10 bis 15)	-963,00	-7.500	-7.500	0	-7.500	-7.500	-7.500
17	Anteiliger veranschlagter Finanzierungsmittelüberschuss/-bedarf aus Investitionstätigkeit (Saldo aus Numern 9 und 16)	-963,00	-7.500	-7.500	0	-7.500	-7.500	-7.500
18	Anteiliger veranschlagter Finanzierungsmittel-Saldo aus Nummern 3 und 17)	-963,00	-8.300	-8.800	0	-8.300	-8.300	-8.300

**Einzelarstellung der Investitionsmaßnahmen
Produktgruppe 2520 Kommunale Museen - [THH 4]**

Stadt Markdorf

Investition B-2520-001 Erwerb bewegl. Vermögen Kunstgegenstände

Nr.	Investitionsmaßnahmen Einzahlungs- und Auszahlungsarten	Gesamtang. z. Maßnahme -nachrichtl.-	Bisher finanziert	Ermächtigungs übertragungen aus Vorvorj.	Ergebnis 2020	Ansatz 2021	Ansatz 2022	VE
9	Auszahlungen für den Erwerb von beweglichem Sachvermögen	0	-963,00	0	-963,00	-7.500	-7.500	0
13	Summe der Auszahlungen aus Investitionstätigkeit (Summe aus Nummern 7 bis 12)	0	-963,00	0	-963,00	-7.500	-7.500	0
14	Saldo aus Investitionstätigkeit (Saldo aus Nummern 6 und 13)	0	-963,00	0	-963,00	-7.500	-7.500	0
16	Gesamtkosten der Maßnahme (Summe aus Nummern 13 und 15)	0	-963,00	0	-963,00	-7.500	-7.500	0

Teilhaushalt 4 Sport, Kultur und Soziales**Produktgruppe 25.21 Archiv****Produkt 25210000 Archiv**

Kurzbeschreibung

- Erfassung und Bewertung von kommunalen Unterlagen, Übernahme von kommunalem und nichtkommunalem Archivgut, Aufbau und Fortführung von Sammlungen
- Bildung, Erschließung, Verwahrung, Verwaltung, Konservierung und Restaurierung der Bestände
- Mitwirkung und Beratung bei der Aktenordnung und -führung innerhalb der Verwaltung
- Benutzerberatung und -betreuung
- Vorlage von Archivgut (= Gesamtheit aller Informationsträger im Archiv)
- Bereitstellung von technischer Ausstattung und Einrichtung
- Fertigung von Reproduktionen
- Ausarbeitungen zur Ortsgeschichte
- Eigene Forschung und Anregung von Forschungsprojekten
- Publikationen, Ausstellungen, multimediale Präsentationen
- Führungen, Vorträge, Seminare u. a. archivpädagogische Angebote
- Betreuung und Unterstützung von historischen Vereinen und Institutionen
- Vergabe von Preisen und Stipendien
- Beratung und Unterstützung Dritter bei der Aufbewahrung und Benutzung von Unterlagen (u.a. durch Fortbildungen)

Allgemeine Ziele:

- Sicherung und Pflege der aus rechtlichen und historischen Gründen bedeutsamen Unterlagen
- Nutzbarmachung der Überlieferung
- Sachgerechte und zeitnahe Unterstützung der Nutzer
- Erforschung und Vermittlung der Orts- und Landesgeschichte
- Bildungsarbeit
- Sachgerechte Schriftgutverwaltung und Archivführung Dritter

Haushaltsplan 2022 der Stadt Markdorf



Teilergebnishaushalt einschließlich Finanzplanung
Produktgruppe 2521 Archiv - [THH 4]

Stadt Markdorf

Nr.	Bezeichnung	Ergebnis 2020	Ansatz 2021	Ansatz 2022	Plan 2023	Plan 2024	Plan 2025
1	Steuern und ähnliche Abgaben	0,00	0	0	0	0	0
2	Zuweisungen und Zuwendungen, Umlagen	0,00	0	0	0	0	0
3	Aufgelöste Investitionszuwendungen und -beiträge	0,00	0	0	0	0	0
4	Sonstige Transfererträge	0,00	0	0	0	0	0
5	Entgelte für öffentliche Leistungen oder Einrichtungen	0,00	0	0	0	0	0
6	Sonstige privatrechtliche Leistungsentgelte	0,00	0	0	0	0	0
7	Kostenerstattungen und Kostenumlagen	0,00	0	0	0	0	0
8	Zinsen und ähnliche Erträge	0,00	0	0	0	0	0
9	Aktivierete Eigenleistungen und Bestandveränderungen	0,00	0	0	0	0	0
10	Sonstige ordentliche Erträge	0,00	0	0	0	0	0
11	Anteilige ordentliche Erträge (Summe aus Nummern 1 bis 10)	0,00	0	0	0	0	0
12	Personalaufwendungen	0,00	0	0	0	0	0
13	Versorgungsaufwendungen	0,00	0	0	0	0	0
14	Aufwendungen für Sach- und Dienstleistungen	0,00	-4.750	-4.600	-4.900	-5.000	-5.000
15	Abschreibungen	0,00	0	0	0	0	0
16	Zinsen und ähnliche Aufwendungen	0,00	0	0	0	0	0
17	Transferaufwendungen	0,00	0	0	0	0	0
18	Sonstige ordentliche Aufwendungen	-16.670,11	-31.350	-10.800	-11.500	-11.500	-11.500
19	Anteilige ordentliche Aufwendungen (Summe aus Nummern 12 bis 18)	-16.670,11	-36.100	-15.400	-16.400	-16.500	-16.500
20	Anteiliges veranschlagtes ordentliches Ergebnis (Summe aus Nummern 11 und 19)	-16.670,11	-36.100	-15.400	-16.400	-16.500	-16.500
21	Erträge aus internen Leistungen	0,00	0	0	0	0	0
22	Aufwendungen für interne Leistungen	-1.434,52	-1.150	-1.500	-1.500	-1.600	-1.600
23	kalkulatorische Kosten	0,00	0	0	0	0	0
24	Veranschlagtes kalkulatorisches Ergebnis (Saldo aus Nummern 21 bis 23)	-1.434,52	-1.150	-1.500	-1.500	-1.600	-1.600
25	Veranschlagter Nettoressourcenbedarf/-überschuss (Summe aus Nummer 20 und 24)	-18.104,63	-37.250	-16.900	-17.900	-18.100	-18.100

Erläuterungen

Erläuterung zu 2521

Zu Position:

Sachkonto 4431300

Freier Mitarbeiter Vertrag Archiv

10.000 €

Haushaltsplan 2022 der Stadt Markdorf



Teilfinanzhaushalt einschließlich Finanzplanung
Produktgruppe 2521 Archiv - [THH 4]

Stadt Markdorf

Nr.	Bezeichnung	Ergebnis 2020	Ansatz 2021	Ansatz 2022	VE	Plan 2023	Plan 2024	Plan 2025
1	Summe der Einzahlungen aus laufender Verwaltungstätigkeit (ohne außerordentliche zahlungswirksame Erträge aus Vermögensveräußerung)	0,00	0	0	0	0	0	0
2	Summe der Auszahlungen aus laufender Verwaltungstätigkeit	-13.170,51	-36.100	-15.400	0	-16.400	-16.500	-16.500
3	Intelligenter Zahlungsmittelüberschuss/-bedarf des Ergebnishaushalts (Saldo aus Nummern 1 und 2)	-13.170,51	-36.100	-15.400	0	-16.400	-16.500	-16.500
4	Einzahlungen aus Investitionszuwendungen	0,00	0	0	0	0	0	0
5	Einzahlungen aus Investitionsbeiträgen und ähnlichen Entgelten für Investitionstätigkeit	0,00	0	0	0	0	0	0
6	Einzahlungen aus der Veräußerung von Sachvermögen	0,00	0	0	0	0	0	0
7	Einzahlungen aus der Veräußerung von Finanzvermögen	0,00	0	0	0	0	0	0
8	Einzahlungen für sonstige Investitionstätigkeit	0,00	0	0	0	0	0	0
9	Einzahlungen aus Investitionstätigkeit (Summe aus Nummern 4 bis 8)	0,00	0	0	0	0	0	0
10	Auszahlungen für den Erwerb von Grundstücken und Gebäuden	0,00	0	0	0	0	0	0
11	Auszahlungen für Baumaßnahmen	0,00	0	0	0	0	0	0
12	Auszahlungen für den Erwerb von beweglichem Sachvermögen	0,00	-1.000	-1.000	0	-1.000	-1.000	-1.000
13	Auszahlungen für den Erwerb von Finanzvermögen	0,00	0	0	0	0	0	0
14	Auszahlungen für Investitionsförderungsmaßnahmen	0,00	0	0	0	0	0	0
15	Auszahlungen für den Erwerb von immateriellen Vermögensgegenständen	0,00	0	0	0	0	0	0
16	Auszahlungen aus Investitionstätigkeit (Summe aus Nummern 10 bis 15)	0,00	-1.000	-1.000	0	-1.000	-1.000	-1.000
17	Intelligenter veranschlagter Finanzierungsmittelüberschuss/-bedarf aus Investitionstätigkeit (Saldo aus Nummern 9 und 16)	0,00	-1.000	-1.000	0	-1.000	-1.000	-1.000
18	Intelligenter veranschlagter Finanzierungsmittel-Saldo aus Nummern 3 und 17)	-13.170,51	-37.100	-16.400	0	-17.400	-17.500	-17.500

Investition B-2521-001 Erwerb bewegl. Vermögen Stadtarchiv

Nr.	Investitionsmaßnahmen Einzahlungs- und Auszahlungsarten	Gesamtang. z. Maßnahme -nachrichtl.-	Bisher finanziert	Ermächtigungs übertragungen aus Vorvorj.	Ergebnis 2020	Ansatz 2021	Ansatz 2022	VE
9	Auszahlungen für den Erwerb von beweglichem Sachvermögen	0	0,00	0	0,00	-1.000	-1.000	0
13	Summe der Auszahlungen aus Investitionstätigkeit (Summe aus Nummern 7 bis 12)	0	0,00	0	0,00	-1.000	-1.000	0
14	Saldo aus Investitionstätigkeit (Saldo aus Nummern 6 und 13)	0	0,00	0	0,00	-1.000	-1.000	0
16	Gesamtkosten der Maßnahme (Summe aus Nummern 13 und 15)	0	0,00	0	0,00	-1.000	-1.000	0

Haushaltsplan 2022 der Stadt Markdorf


**Teilergebnishaushalt einschließlich Finanzplanung
Produktbereich 26 Theater, Konzerte, Musikschulen**

Stadt Markdorf

Nr.	Bezeichnung	Ergebnis 2020	Ansatz 2021	Ansatz 2022	Plan 2023	Plan 2024	Plan 2025
1	Steuern und ähnliche Abgaben	0,00	0	0	0	0	0
2	Zuweisungen und Zuwendungen, Umlagen	0,00	0	0	0	0	0
3	Aufgelöste Investitionszuwendungen und -beiträge	0,00	0	0	0	0	0
4	Sonstige Transfererträge	0,00	0	0	0	0	0
5	Entgelte für öffentliche Leistungen oder Einrichtungen	0,00	0	0	0	0	0
6	Sonstige privatrechtliche Leistungsentgelte	0,00	0	0	0	0	0
7	Kostenerstattungen und Kostenumlagen	0,00	0	0	0	0	0
8	Zinsen und ähnliche Erträge	0,00	0	0	0	0	0
9	Aktivierete Eigenleistungen und Bestandveränderungen	0,00	0	0	0	0	0
10	Sonstige ordentliche Erträge	0,00	0	0	0	0	0
11	Anteilige ordentliche Erträge (Summe aus Nummern 1 bis 10)	0,00	0	0	0	0	0
12	Personalaufwendungen	0,00	0	0	0	0	0
13	Versorgungsaufwendungen	0,00	0	0	0	0	0
14	Aufwendungen für Sach- und Dienstleistungen	-5.264,70	-2.070	-2.100	-2.200	-2.200	-2.200
15	Abschreibungen	0,00	-26.900	-4.200	-4.200	-4.200	-4.200
16	Zinsen und ähnliche Aufwendungen	0,00	0	0	0	0	0
17	Transferaufwendungen	-184.290,23	-204.200	-208.000	-207.900	-211.800	-215.700
18	Sonstige ordentliche Aufwendungen	0,00	-100	-100	-100	-100	-100
19	Anteilige ordentliche Aufwendungen (Summe aus Nummern 12 bis 18)	-189.554,93	-233.270	-214.400	-214.400	-218.300	-222.200
20	Anteiliges veranschlagtes ordentliches Ergebnis (Summe aus Nummern 11 und 19)	-189.554,93	-233.270	-214.400	-214.400	-218.300	-222.200
21	Erträge aus internen Leistungen	0,00	3.100	0	0	0	0
22	Aufwendungen für interne Leistungen	-37.518,19	-146.000	-142.900	-145.700	-148.300	-151.200
23	kalkulatorische Kosten	0,00	0	0	0	0	0
24	Veranschlagtes kalkulatorisches Ergebnis (Saldo aus Nummern 21 bis 23)	-37.518,19	-142.900	-142.900	-145.700	-148.300	-151.200
25	Veranschlagter Nettoressourcenbedarf/-überschuss (Summe aus Nummer 20 und 24)	-227.073,12	-376.170	-357.300	-360.100	-366.600	-373.400

Haushaltsplan 2022 der Stadt Markdorf


Teilfinanzhaushalt einschließlich Finanzplanung
Produktbereich 26 Theater, Konzerte, Musikschulen

Stadt Markdorf

Nr.	Bezeichnung	Ergebnis 2020	Ansatz 2021	Ansatz 2022	VE	Plan 2023	Plan 2024	Plan 2025
1	Summe der Einzahlungen aus laufender Verwaltungstätigkeit (ohne außerordentliche zahlungswirksame Erträge aus Vermögensveräußerung)	0,00	0	0	0	0	0	0
2	Summe der Auszahlungen aus laufender Verwaltungstätigkeit	-206.682,33	-206.370	-210.200	0	-210.200	-214.100	-218.000
3	Intelligenter Zahlungsmittelüberschuss/-bedarf des Ergebnishaushalts (Saldo aus Nummern 1 und 2)	-206.682,33	-206.370	-210.200	0	-210.200	-214.100	-218.000
4	Einzahlungen aus Investitionszuwendungen	0,00	0	0	0	0	0	0
5	Einzahlungen aus Investitionsbeiträgen und ähnlichen Entgelten für Investitionstätigkeit	0,00	0	0	0	0	0	0
6	Einzahlungen aus der Veräußerung von Sachvermögen	0,00	0	0	0	0	0	0
7	Einzahlungen aus der Veräußerung von Finanzvermögen	0,00	0	0	0	0	0	0
8	Einzahlungen für sonstige Investitionstätigkeit	0,00	0	0	0	0	0	0
9	Einzahlungen aus Investitionstätigkeit (Summe aus Nummern 4 bis 8)	0,00	0	0	0	0	0	0
10	Auszahlungen für den Erwerb von Grundstücken und Gebäuden	0,00	0	0	0	0	0	0
11	Auszahlungen für Baumaßnahmen	0,00	0	0	0	0	0	0
12	Auszahlungen für den Erwerb von beweglichem Sachvermögen	0,00	0	0	0	0	0	0
13	Auszahlungen für den Erwerb von Finanzvermögen	0,00	0	0	0	0	0	0
14	Auszahlungen für Investitionsförderungsmaßnahmen	-20.000,00	0	0	0	0	0	0
15	Auszahlungen für den Erwerb von immateriellen Vermögensgegenständen	0,00	0	0	0	0	0	0
16	Auszahlungen aus Investitionstätigkeit (Summe aus Nummern 10 bis 15)	-20.000,00	0	0	0	0	0	0
17	Intelligenter veranschlagter Finanzierungsmittelüberschuss/-bedarf aus Investitionstätigkeit (Saldo aus Nummern 9 und 16)	-20.000,00	0	0	0	0	0	0
18	Intelligenter veranschlagter Finanzierungsmittel-Saldo aus Nummern 3 und 17)	-226.682,33	-206.370	-210.200	0	-210.200	-214.100	-218.000

Teilhaushalt 4 Sport, Kultur und Soziales

Produktgruppe 26.10 Theater

Produkt 26100000 Theater

Kurzbeschreibung

- Bereitstellung sonstiger für Theateraufführungen geeigneter Räumlichkeiten und Plätze
- Unterstützung von Vereinen und Theatergruppen zur Durchführung von Veranstaltungen

Allgemeine Ziele:

- Vermittlung eines möglichst qualitätsvollen Angebots im Sinne des Kulturauftrags
- Auseinandersetzung mit geistigen, künstlerischen und kulturellen Strömungen der Zeit

Haushaltsplan 2022 der Stadt Markdorf



**Teilergebnishaushalt einschließlich Finanzplanung
Produktgruppe 2610 Theater - [THH 4]**

Stadt Markdorf

Nr.	Bezeichnung	Ergebnis 2020	Ansatz 2021	Ansatz 2022	Plan 2023	Plan 2024	Plan 2025
1	Steuern und ähnliche Abgaben	0,00	0	0	0	0	0
2	Zuweisungen und Zuwendungen, Umlagen	0,00	0	0	0	0	0
3	Aufgelöste Investitionszuwendungen und -beiträge	0,00	0	0	0	0	0
4	Sonstige Transfererträge	0,00	0	0	0	0	0
5	Entgelte für öffentliche Leistungen oder Einrichtungen	0,00	0	0	0	0	0
6	Sonstige privatrechtliche Leistungsentgelte	0,00	0	0	0	0	0
7	Kostenerstattungen und Kostenumlagen	0,00	0	0	0	0	0
8	Zinsen und ähnliche Erträge	0,00	0	0	0	0	0
9	Aktiviere Eigenleistungen und Bestandveränderungen	0,00	0	0	0	0	0
10	Sonstige ordentliche Erträge	0,00	0	0	0	0	0
11	Anteilige ordentliche Erträge (Summe aus Nummern 1 bis 10)	0,00	0	0	0	0	0
12	Personalaufwendungen	0,00	0	0	0	0	0
13	Versorgungsaufwendungen	0,00	0	0	0	0	0
14	Aufwendungen für Sach- und Dienstleistungen	0,00	-1.500	-1.500	-1.600	-1.600	-1.600
15	Abschreibungen	0,00	-4.200	-4.200	-4.200	-4.200	-4.200
16	Zinsen und ähnliche Aufwendungen	0,00	0	0	0	0	0
17	Transferaufwendungen	0,00	-500	-500	-500	-500	-500
18	Sonstige ordentliche Aufwendungen	0,00	-100	-100	-100	-100	-100
19	Anteilige ordentliche Aufwendungen (Summe aus Nummern 12 bis 18)	0,00	-6.300	-6.300	-6.400	-6.400	-6.400
20	Anteiliges veranschlagtes ordentliches Ergebnis (Summe aus Nummern 11 und 19)	0,00	-6.300	-6.300	-6.400	-6.400	-6.400
21	Erträge aus internen Leistungen	0,00	3.100	0	0	0	0
22	Aufwendungen für interne Leistungen	0,00	-3.000	0	0	0	0
23	kalkulatorische Kosten	0,00	0	0	0	0	0
24	Veranschlagtes kalkulatorisches Ergebnis (Saldo aus Nummern 21 bis 23)	0,00	100	0	0	0	0
25	Veranschlagter Nettoressourcenbedarf/-überschuss (Summe aus Nummer 20 und 24)	0,00	-6.200	-6.300	-6.400	-6.400	-6.400

Haushaltsplan 2022 der Stadt Markdorf



Teilfinanzhaushalt einschließlich Finanzplanung
Produktgruppe 2610 Theater - [THH 4]

Stadt Markdorf

Nr.	Bezeichnung	Ergebnis 2020	Ansatz 2021	Ansatz 2022	VE	Plan 2023	Plan 2024	Plan 2025
1	Summe der Einzahlungen aus laufender Verwaltungstätigkeit (ohne außerordentliche zahlungswirksame Erträge aus Vermögensveräußerung)	0,00	0	0	0	0	0	0
2	Summe der Auszahlungen aus laufender Verwaltungstätigkeit	0,00	-2.100	-2.100	0	-2.200	-2.200	-2.200
3	Intelligenter Zahlungsmittelüberschuss/-bedarf des Ergebnishaushalts (Saldo aus Nummern 1 und 2)	0,00	-2.100	-2.100	0	-2.200	-2.200	-2.200
4	Einzahlungen aus Investitionszuwendungen	0,00	0	0	0	0	0	0
5	Einzahlungen aus Investitionsbeiträgen und ähnlichen Entgelten für Investitionstätigkeit	0,00	0	0	0	0	0	0
6	Einzahlungen aus der Veräußerung von Sachvermögen	0,00	0	0	0	0	0	0
7	Einzahlungen aus der Veräußerung von Finanzvermögen	0,00	0	0	0	0	0	0
8	Einzahlungen für sonstige Investitionstätigkeit	0,00	0	0	0	0	0	0
9	Einzahlungen aus Investitionstätigkeit (Summe aus Nummern 4 bis 8)	0,00	0	0	0	0	0	0
10	Auszahlungen für den Erwerb von Grundstücken und Gebäuden	0,00	0	0	0	0	0	0
11	Auszahlungen für Baumaßnahmen	0,00	0	0	0	0	0	0
12	Auszahlungen für den Erwerb von beweglichem Sachvermögen	0,00	0	0	0	0	0	0
13	Auszahlungen für den Erwerb von Finanzvermögen	0,00	0	0	0	0	0	0
14	Auszahlungen für Investitionsförderungsmaßnahmen	0,00	0	0	0	0	0	0
15	Auszahlungen für den Erwerb von immateriellen Vermögensgegenständen	0,00	0	0	0	0	0	0
16	Auszahlungen aus Investitionstätigkeit (Summe aus Nummern 10 bis 15)	0,00	0	0	0	0	0	0
17	Intelligenter veranschlagter Finanzierungsmittelüberschuss/-bedarf aus Investitionstätigkeit (Saldo aus Nummern 9 und 16)	0,00	0	0	0	0	0	0
18	Intelligenter veranschlagter Finanzierungsmittel-Saldo aus Nummern 3 und 17)	0,00	-2.100	-2.100	0	-2.200	-2.200	-2.200

Teilhaushalt 4	Sport, Kultur und Soziales
Produktgruppe	26.20 Förderung der Musik
Produkt	26200400 Förderung der Musik

Kurzbeschreibung

- Bereitstellung sonstiger für Konzerte geeigneter Räumlichkeiten und Plätze
- Gewährung von Zuschüssen
- Institutionelle Förderung oder Projektförderung durch Finanz- oder Sachleistungen sowie Information oder Betreuung

Allgemeine Ziele:

- Vermittlung eines möglichst qualitätvollen Angebots im Sinne des Kulturauftrags
- Auseinandersetzung mit geistigen, künstlerischen und kulturellen Strömungen der Zeit
- Förderung des privaten und ehrenamtlichen Engagements
- Schärfung des kulturellen Profils der Kommunen
- Sicherung der Kontinuität der Arbeit kultureller Einrichtungen

In dem Produkt werden die verschiedenen Förderungen der Musik in Markdorf abgebildet. Hier sind insbesondere folgende Vereine und Institutionen zu nennen:

- Musikvereine
- Stadtkapelle
- Gesangvereine
- Musikfreunde
- Fanfarenzug
- Musikschule

Kennzahlen

Kosten je Musikschüler

	2019	2020
durchschnittliche JwSt mit Musikschülern aus Markdorf	223,70	236,76
Zuschuss	139.819,54 EUR	175.500,00 EUR
Zuschuss je JwSt.	625,03 EUR	741,26 EUR

Haushaltsplan 2022 der Stadt Markdorf



**Teilergebnishaushalt einschließlich Finanzplanung
Produktgruppe 2620 Förderung der Musik - [THH 4]**

Stadt Markdorf

Nr.	Bezeichnung	Ergebnis 2020	Ansatz 2021	Ansatz 2022	Plan 2023	Plan 2024	Plan 2025
1	Steuern und ähnliche Abgaben	0,00	0	0	0	0	0
2	Zuweisungen und Zuwendungen, Umlagen	0,00	0	0	0	0	0
3	Aufgelöste Investitionszuwendungen und -beiträge	0,00	0	0	0	0	0
4	Sonstige Transfererträge	0,00	0	0	0	0	0
5	Entgelte für öffentliche Leistungen oder Einrichtungen	0,00	0	0	0	0	0
6	Sonstige privatrechtliche Leistungsentgelte	0,00	0	0	0	0	0
7	Kostenerstattungen und Kostenumlagen	0,00	0	0	0	0	0
8	Zinsen und ähnliche Erträge	0,00	0	0	0	0	0
9	Aktiviere Eigenleistungen und Bestandveränderungen	0,00	0	0	0	0	0
10	Sonstige ordentliche Erträge	0,00	0	0	0	0	0
11	Anteilige ordentliche Erträge (Summe aus Nummern 1 bis 10)	0,00	0	0	0	0	0
12	Personalaufwendungen	0,00	0	0	0	0	0
13	Versorgungsaufwendungen	0,00	0	0	0	0	0
14	Aufwendungen für Sach- und Dienstleistungen	-5.264,70	-570	-600	-600	-600	-600
15	Abschreibungen	0,00	-22.700	0	0	0	0
16	Zinsen und ähnliche Aufwendungen	0,00	0	0	0	0	0
17	Transferaufwendungen	-184.290,23	-203.700	-207.500	-207.400	-211.300	-215.200
18	Sonstige ordentliche Aufwendungen	0,00	0	0	0	0	0
19	Anteilige ordentliche Aufwendungen (Summe aus Nummern 12 bis 18)	-189.554,93	-226.970	-208.100	-208.000	-211.900	-215.800
20	Anteiliges veranschlagtes ordentliches Ergebnis (Summe aus Nummern 11 und 19)	-189.554,93	-226.970	-208.100	-208.000	-211.900	-215.800
21	Erträge aus internen Leistungen	0,00	0	0	0	0	0
22	Aufwendungen für interne Leistungen	-37.518,19	-143.000	-142.900	-145.700	-148.300	-151.200
23	kalkulatorische Kosten	0,00	0	0	0	0	0
24	Veranschlagtes kalkulatorisches Ergebnis (Saldo aus Nummern 21 bis 23)	-37.518,19	-143.000	-142.900	-145.700	-148.300	-151.200
25	Veranschlagter Nettoressourcenbedarf/-überschuss (Summe aus Nummer 20 und 24)	-227.073,12	-369.970	-351.000	-353.700	-360.200	-367.000

Erläuterungen

Erläuterung zu 2620

**Zu Position:
Sachkonto 4318003**

Barzuschuss Verein 173.000 €

Haushaltsplan 2022 der Stadt Markdorf


**Teilfinanzhaushalt einschließlich Finanzplanung
Produktgruppe 2620 Förderung der Musik - [THH 4]**

Stadt Markdorf

Nr.	Bezeichnung	Ergebnis 2020	Ansatz 2021	Ansatz 2022	VE	Plan 2023	Plan 2024	Plan 2025
1	Summe der Einzahlungen aus laufender Verwaltungstätigkeit (ohne außerordentliche zahlungswirksame Erträge aus Vermögensveräußerung)	0,00	0	0	0	0	0	0
2	Summe der Auszahlungen aus laufender Verwaltungstätigkeit	-206.682,33	-204.270	-208.100	0	-208.000	-211.900	-215.800
3	Intelligenter Zahlungsmittelüberschuss/-bedarf des Ergebnishaushalts (Saldo aus Nummern 1 und 2)	-206.682,33	-204.270	-208.100	0	-208.000	-211.900	-215.800
4	Einzahlungen aus Investitionszuwendungen	0,00	0	0	0	0	0	0
5	Einzahlungen aus Investitionsbeiträgen und ähnlichen Entgelten für Investitionstätigkeit	0,00	0	0	0	0	0	0
6	Einzahlungen aus der Veräußerung von Sachvermögen	0,00	0	0	0	0	0	0
7	Einzahlungen aus der Veräußerung von Finanzvermögen	0,00	0	0	0	0	0	0
8	Einzahlungen für sonstige Investitionstätigkeit	0,00	0	0	0	0	0	0
9	Einzahlungen aus Investitionstätigkeit (Summe aus Nummern 4 bis 8)	0,00	0	0	0	0	0	0
10	Auszahlungen für den Erwerb von Grundstücken und Gebäuden	0,00	0	0	0	0	0	0
11	Auszahlungen für Baumaßnahmen	0,00	0	0	0	0	0	0
12	Auszahlungen für den Erwerb von beweglichem Sachvermögen	0,00	0	0	0	0	0	0
13	Auszahlungen für den Erwerb von Finanzvermögen	0,00	0	0	0	0	0	0
14	Auszahlungen für Investitionsförderungsmaßnahmen	-20.000,00	0	0	0	0	0	0
15	Auszahlungen für den Erwerb von immateriellen Vermögensgegenständen	0,00	0	0	0	0	0	0
16	Auszahlungen aus Investitionstätigkeit (Summe aus Nummern 10 bis 15)	-20.000,00	0	0	0	0	0	0
17	Intelligenter veranschlagter Finanzierungsmittelüberschuss/-bedarf aus Investitionstätigkeit (Saldo aus Nummern 9 und 16)	-20.000,00	0	0	0	0	0	0
18	Intelligenter veranschlagter Finanzierungsmittel-Saldo aus Nummern 3 und 17)	-226.682,33	-204.270	-208.100	0	-208.000	-211.900	-215.800

**Einzeldarstellung der Investitionsmaßnahmen
Produktgruppe 2620 Förderung der Musik - [THH 4]**

Stadt Markdorf

Investition Z-2620-001 Zuweisung Musikpflege einschl. Konzerte

Nr.	Investitionsmaßnahmen Einzahlungs- und Auszahlungsarten	Gesamtang. z. Maßnahme -nachrichtl.-	Bisher finanziert	Ermächtigungs übertragungen aus Vorvorj.	Ergebnis 2020	Ansatz 2021	Ansatz 2022	VE
11	Auszahlungen für Investitionsförderungsmaßnahmen	0	-20.000,00	0	-20.000,00	0	0	0
13	Summe der Auszahlungen aus Investitionstätigkeit (Summe aus Nummern 7 bis 12)	0	-20.000,00	0	-20.000,00	0	0	0
14	Saldo aus Investitionstätigkeit (Saldo aus Nummern 6 und 13)	0	-20.000,00	0	-20.000,00	0	0	0
16	Gesamtkosten der Maßnahme (Summe aus Nummern 13 und 15)	0	-20.000,00	0	-20.000,00	0	0	0

Haushaltsplan 2022 der Stadt Markdorf



**Teilergebnishaushalt einschließlich Finanzplanung
Produktbereich 27 Volkshochschule, Bibliotheken**

Stadt Markdorf

Nr.	Bezeichnung	Ergebnis 2020	Ansatz 2021	Ansatz 2022	Plan 2023	Plan 2024	Plan 2025
1	Steuern und ähnliche Abgaben	0,00	0	0	0	0	0
2	Zuweisungen und Zuwendungen, Umlagen	0,00	0	0	0	0	0
3	Aufgelöste Investitionszuwendungen und -beiträge	0,00	0	0	0	0	0
4	Sonstige Transfererträge	0,00	0	0	0	0	0
5	Entgelte für öffentliche Leistungen oder Einrichtungen	0,00	0	0	0	0	0
6	Sonstige privatrechtliche Leistungsentgelte	0,00	0	0	0	0	0
7	Kostenerstattungen und Kostenumlagen	0,00	0	0	0	0	0
8	Zinsen und ähnliche Erträge	0,00	0	0	0	0	0
9	Aktivierete Eigenleistungen und Bestandveränderungen	0,00	0	0	0	0	0
10	Sonstige ordentliche Erträge	0,00	0	0	0	0	0
11	Anteilige ordentliche Erträge (Summe aus Nummern 1 bis 10)	0,00	0	0	0	0	0
12	Personalaufwendungen	0,00	0	0	0	0	0
13	Versorgungsaufwendungen	0,00	0	0	0	0	0
14	Aufwendungen für Sach- und Dienstleistungen	0,00	0	0	0	0	0
15	Abschreibungen	0,00	0	0	0	0	0
16	Zinsen und ähnliche Aufwendungen	0,00	0	0	0	0	0
17	Transferaufwendungen	-669,60	-950	-1.000	-1.000	-1.000	-1.100
18	Sonstige ordentliche Aufwendungen	0,00	-210.000	-214.200	-218.400	-222.600	-226.800
19	Anteilige ordentliche Aufwendungen (Summe aus Nummern 12 bis 18)	-669,60	-210.950	-215.200	-219.400	-223.600	-227.900
20	Anteiliges veranschlagtes ordentliches Ergebnis (Summe aus Nummern 11 und 19)	-669,60	-210.950	-215.200	-219.400	-223.600	-227.900
21	Erträge aus internen Leistungen	0,00	0	0	0	0	0
22	Aufwendungen für interne Leistungen	-4.225,00	-4.225	-4.300	-4.400	-4.500	-4.600
23	kalkulatorische Kosten	0,00	0	0	0	0	0
24	Veranschlagtes kalkulatorisches Ergebnis (Saldo aus Nummern 21 bis 23)	-4.225,00	-4.225	-4.300	-4.400	-4.500	-4.600
25	Veranschlagter Nettoressourcenbedarf/-überschuss (Summe aus Nummer 20 und 24)	-4.894,60	-215.175	-219.500	-223.800	-228.100	-232.500

Haushaltsplan 2022 der Stadt Markdorf


**Teilfinanzhaushalt einschließlich Finanzplanung
Produktbereich 27 Volkshochschule, Bibliotheken**

Stadt Markdorf

Nr.	Bezeichnung	Ergebnis 2020	Ansatz 2021	Ansatz 2022	VE	Plan 2023	Plan 2024	Plan 2025
1	Summe der Einzahlungen aus laufender Verwaltungstätigkeit (ohne außerordentliche zahlungswirksame Erträge aus Vermögensveräußerung)	0,00	0	0	0	0	0	0
2	Summe der Auszahlungen aus laufender Verwaltungstätigkeit	-669,60	-210.950	-215.200	0	-219.400	-223.600	-227.900
3	Intelligenter Zahlungsmittelüberschuss/-bedarf des Ergebnishaushalts (Saldo aus Nummern 1 und 2)	-669,60	-210.950	-215.200	0	-219.400	-223.600	-227.900
4	Einzahlungen aus Investitionszuwendungen	0,00	0	0	0	0	0	0
5	Einzahlungen aus Investitionsbeiträgen und ähnlichen Entgelten für Investitionstätigkeit	0,00	0	0	0	0	0	0
6	Einzahlungen aus der Veräußerung von Sachvermögen	0,00	0	0	0	0	0	0
7	Einzahlungen aus der Veräußerung von Finanzvermögen	0,00	0	0	0	0	0	0
8	Einzahlungen für sonstige Investitionstätigkeit	0,00	0	0	0	0	0	0
9	Einzahlungen aus Investitionstätigkeit (Summe aus Nummern 4 bis 8)	0,00	0	0	0	0	0	0
10	Auszahlungen für den Erwerb von Grundstücken und Gebäuden	0,00	0	0	0	0	0	0
11	Auszahlungen für Baumaßnahmen	0,00	0	0	0	0	0	0
12	Auszahlungen für den Erwerb von beweglichem Sachvermögen	0,00	0	0	0	0	0	0
13	Auszahlungen für den Erwerb von Finanzvermögen	0,00	0	0	0	0	0	0
14	Auszahlungen für Investitionsförderungsmaßnahmen	0,00	0	0	0	0	0	0
15	Auszahlungen für den Erwerb von immateriellen Vermögensgegenständen	0,00	0	0	0	0	0	0
16	Auszahlungen aus Investitionstätigkeit (Summe aus Nummern 10 bis 15)	0,00	0	0	0	0	0	0
17	Intelligenter veranschlagter Finanzierungsmittelüberschuss/-bedarf aus Investitionstätigkeit (Saldo aus Nummern 9 und 16)	0,00	0	0	0	0	0	0
18	Intelligenter veranschlagter Finanzierungsmittel-Saldo aus Nummern 3 und 17)	-669,60	-210.950	-215.200	0	-219.400	-223.600	-227.900

Teilhaushalt 4	Sport, Kultur und Soziales	
Produktgruppe	27.10	Volkshochschulen
Produkt	27100000	Volkshochschulen

Kurzbeschreibung

- Das Fort- und Weiterbildungsangebot mit Seminaren, Kursen, Workshops, Einzelveranstaltungen, Studienreisen usw. umfasst die Programmbereiche:
 - Politik – Gesellschaft – Umwelt
 - Kultur – Gestalten
 - Gesundheit
 - Sprachen
 - Arbeit – Beruf

Allgemeine Ziele:

- Unterstützung der Bemühungen von Interessierten, außerschulisch Fähigkeiten und Kenntnisse der allgemeinen und der politischen Bildung sowie der beruflichen Weiterbildung zu vertiefen, zu erweitern oder zu erneuern und dadurch zu einem verantwortlichen Handeln im persönlichen, beruflichen und öffentlichen Bereich befähigt zu werden (vgl. § 1 Abs. 2 Weiterbildungsgesetz)

Die Stadt Markdorf unterstützt die VHS finanziell. Die Durchführung des Betriebes erfolgt autark durch die VHS Bodenseekreis.

Haushaltsplan 2022 der Stadt Markdorf



**Teilergebnishaushalt einschließlich Finanzplanung
Produktgruppe 2710 Volkshochschulen - [THH 4]**

Stadt Markdorf

Nr.	Bezeichnung	Ergebnis 2020	Ansatz 2021	Ansatz 2022	Plan 2023	Plan 2024	Plan 2025
1	Steuern und ähnliche Abgaben	0,00	0	0	0	0	0
2	Zuweisungen und Zuwendungen, Umlagen	0,00	0	0	0	0	0
3	Aufgelöste Investitionszuwendungen und -beiträge	0,00	0	0	0	0	0
4	Sonstige Transfererträge	0,00	0	0	0	0	0
5	Entgelte für öffentliche Leistungen oder Einrichtungen	0,00	0	0	0	0	0
6	Sonstige privatrechtliche Leistungsentgelte	0,00	0	0	0	0	0
7	Kostenerstattungen und Kostenumlagen	0,00	0	0	0	0	0
8	Zinsen und ähnliche Erträge	0,00	0	0	0	0	0
9	Aktivierete Eigenleistungen und Bestandveränderungen	0,00	0	0	0	0	0
10	Sonstige ordentliche Erträge	0,00	0	0	0	0	0
11	Anteilige ordentliche Erträge (Summe aus Nummern 1 bis 10)	0,00	0	0	0	0	0
12	Personalaufwendungen	0,00	0	0	0	0	0
13	Versorgungsaufwendungen	0,00	0	0	0	0	0
14	Aufwendungen für Sach- und Dienstleistungen	0,00	0	0	0	0	0
15	Abschreibungen	0,00	0	0	0	0	0
16	Zinsen und ähnliche Aufwendungen	0,00	0	0	0	0	0
17	Transferaufwendungen	-46,80	-250	-300	-300	-300	-300
18	Sonstige ordentliche Aufwendungen	0,00	0	0	0	0	0
19	Anteilige ordentliche Aufwendungen (Summe aus Nummern 12 bis 18)	-46,80	-250	-300	-300	-300	-300
20	Anteiliges veranschlagtes ordentliches Ergebnis (Summe aus Nummern 11 und 19)	-46,80	-250	-300	-300	-300	-300
21	Erträge aus internen Leistungen	0,00	0	0	0	0	0
22	Aufwendungen für interne Leistungen	-4.225,00	-4.225	-4.300	-4.400	-4.500	-4.600
23	kalkulatorische Kosten	0,00	0	0	0	0	0
24	Veranschlagtes kalkulatorisches Ergebnis (Saldo aus Nummern 21 bis 23)	-4.225,00	-4.225	-4.300	-4.400	-4.500	-4.600
25	Veranschlagter Nettoressourcenbedarf/-überschuss (Summe aus Nummer 20 und 24)	-4.271,80	-4.475	-4.600	-4.700	-4.800	-4.900

Haushaltsplan 2022 der Stadt Markdorf


Teilfinanzhaushalt einschließlich Finanzplanung
Produktgruppe 2710 Volkshochschulen - [THH 4]

Stadt Markdorf

Nr.	Bezeichnung	Ergebnis 2020	Ansatz 2021	Ansatz 2022	VE	Plan 2023	Plan 2024	Plan 2025
1	Summe der Einzahlungen aus laufender Verwaltungstätigkeit (ohne außerordentliche zahlungswirksame Erträge aus Vermögensveräußerung)	0,00	0	0	0	0	0	0
2	Summe der Auszahlungen aus laufender Verwaltungstätigkeit	-46,80	-250	-300	0	-300	-300	-300
3	Intelligenter Zahlungsmittelüberschuss/-bedarf des Ergebnishaushalts (Saldo aus Nummern 1 und 2)	-46,80	-250	-300	0	-300	-300	-300
4	Einzahlungen aus Investitionszuwendungen	0,00	0	0	0	0	0	0
5	Einzahlungen aus Investitionsbeiträgen und ähnlichen Entgelten für Investitionstätigkeit	0,00	0	0	0	0	0	0
6	Einzahlungen aus der Veräußerung von Sachvermögen	0,00	0	0	0	0	0	0
7	Einzahlungen aus der Veräußerung von Finanzvermögen	0,00	0	0	0	0	0	0
8	Einzahlungen für sonstige Investitionstätigkeit	0,00	0	0	0	0	0	0
9	Einzahlungen aus Investitionstätigkeit (Summe aus Nummern 4 bis 8)	0,00	0	0	0	0	0	0
10	Auszahlungen für den Erwerb von Grundstücken und Gebäuden	0,00	0	0	0	0	0	0
11	Auszahlungen für Baumaßnahmen	0,00	0	0	0	0	0	0
12	Auszahlungen für den Erwerb von beweglichem Sachvermögen	0,00	0	0	0	0	0	0
13	Auszahlungen für den Erwerb von Finanzvermögen	0,00	0	0	0	0	0	0
14	Auszahlungen für Investitionsförderungsmaßnahmen	0,00	0	0	0	0	0	0
15	Auszahlungen für den Erwerb von immateriellen Vermögensgegenständen	0,00	0	0	0	0	0	0
16	Auszahlungen aus Investitionstätigkeit (Summe aus Nummern 10 bis 15)	0,00	0	0	0	0	0	0
17	Intelligenter veranschlagter Finanzierungsmittelüberschuss/-bedarf aus Investitionstätigkeit (Saldo aus Numern 9 und 16)	0,00	0	0	0	0	0	0
18	Intelligenter veranschlagter Finanzierungsmittel-Saldo aus Nummern 3 und 17)	-46,80	-250	-300	0	-300	-300	-300

Teilhaushalt 4 Sport, Kultur und Soziales**Produktgruppe 27.20 Bibliotheken****Produkt 27200000 Bibliotheken**

Kurzbeschreibung

- Bereitstellung von Medien aller Art, für verschiedene Zielgruppen und unterschiedlichen Genres für systematisch oder thematisch gegliederte Sachbereiche, wie:
 - Bücher
 - CDs
 - DVDs
 - Software
 - Noten
 - Grafiken
- Bereitstellung von Medien aller Art und der technischen Geräte, die für die Nutzung der Medien und des Informationsangebots im Internet erforderlich sind
- Aufbereitung von Informationsmitteln zur permanenten Nutzung in der Bibliothek
- Erteilung von Informationen

Allgemeine Ziele:

- Ortsnahe und bedarfsgerechte Angebote zur Information, Kommunikation, Unterstützung von Aus-, Fort-, Weiterbildung und Freizeitgestaltung, Förderung des kreativen Mediengebrauchs und der Orientierung in der Medienvielfalt
- Vermittlung von Impulsen und Anregungen zur Beschäftigung mit Kunst und Literatur, Theater, Musik, aktuellen Themen

Der Landkreis ist Träger der Bibliothek. Die Stadt Markdorf leistet jährlich eine Kostenerstattung in Höhe von 80 % an den Landkreis als Beteiligung für den Betrieb der Bibliothek. Die Bibliothek

befindet sich in einem neuen Anbau über dem Fahrradkeller des Bildungszentrums und wurde im September 2007 eröffnet.

Kennzahlen

Ausleihungen und Kosten je Ausleihung

	2019	2020	2021*
Ausleihungen	175.006	150.434	86.400+19.370
Kosten	201.612,40 EUR	210.700,00 EUR	
Kosten je Ausl.	1,15 EUR	1,40 EUR	

*November / *Onleihe Oktober

Haushaltsplan 2022 der Stadt Markdorf



**Teilergebnishaushalt einschließlich Finanzplanung
Produktgruppe 2720 Bibliotheken - [THH 4]**

Stadt Markdorf

Nr.	Bezeichnung	Ergebnis 2020	Ansatz 2021	Ansatz 2022	Plan 2023	Plan 2024	Plan 2025
1	Steuern und ähnliche Abgaben	0,00	0	0	0	0	0
2	Zuweisungen und Zuwendungen, Umlagen	0,00	0	0	0	0	0
3	Aufgelöste Investitionszuwendungen und -beiträge	0,00	0	0	0	0	0
4	Sonstige Transfererträge	0,00	0	0	0	0	0
5	Entgelte für öffentliche Leistungen oder Einrichtungen	0,00	0	0	0	0	0
6	Sonstige privatrechtliche Leistungsentgelte	0,00	0	0	0	0	0
7	Kostenerstattungen und Kostenumlagen	0,00	0	0	0	0	0
8	Zinsen und ähnliche Erträge	0,00	0	0	0	0	0
9	Aktivierete Eigenleistungen und Bestandveränderungen	0,00	0	0	0	0	0
10	Sonstige ordentliche Erträge	0,00	0	0	0	0	0
11	Anteilige ordentliche Erträge (Summe aus Nummern 1 bis 10)	0,00	0	0	0	0	0
12	Personalaufwendungen	0,00	0	0	0	0	0
13	Versorgungsaufwendungen	0,00	0	0	0	0	0
14	Aufwendungen für Sach- und Dienstleistungen	0,00	0	0	0	0	0
15	Abschreibungen	0,00	0	0	0	0	0
16	Zinsen und ähnliche Aufwendungen	0,00	0	0	0	0	0
17	Transferaufwendungen	-622,80	-700	-700	-700	-700	-800
18	Sonstige ordentliche Aufwendungen	0,00	-210.000	-214.200	-218.400	-222.600	-226.800
19	Anteilige ordentliche Aufwendungen (Summe aus Nummern 12 bis 18)	-622,80	-210.700	-214.900	-219.100	-223.300	-227.600
20	Anteiliges veranschlagtes ordentliches Ergebnis (Summe aus Nummern 11 und 19)	-622,80	-210.700	-214.900	-219.100	-223.300	-227.600
21	Erträge aus internen Leistungen	0,00	0	0	0	0	0
22	Aufwendungen für interne Leistungen	0,00	0	0	0	0	0
23	kalkulatorische Kosten	0,00	0	0	0	0	0
24	Veranschlagtes kalkulatorisches Ergebnis (Saldo aus Nummern 21 bis 23)	0,00	0	0	0	0	0
25	Veranschlagter Nettoressourcenbedarf/-überschuss (Summe aus Nummer 20 und 24)	-622,80	-210.700	-214.900	-219.100	-223.300	-227.600

Haushaltsplan 2022 der Stadt Markdorf


Teilfinanzhaushalt einschließlich Finanzplanung
Produktgruppe 2720 Bibliotheken - [THH 4]

Stadt Markdorf

Nr.	Bezeichnung	Ergebnis 2020	Ansatz 2021	Ansatz 2022	VE	Plan 2023	Plan 2024	Plan 2025
1	Summe der Einzahlungen aus laufender Verwaltungstätigkeit (ohne außerordentliche zahlungswirksame Erträge aus Vermögensveräußerung)	0,00	0	0	0	0	0	0
2	Summe der Auszahlungen aus laufender Verwaltungstätigkeit	-622,80	-210.700	-214.900	0	-219.100	-223.300	-227.600
3	Intelligenter Zahlungsmittelüberschuss/-bedarf des Ergebnishaushalts (Saldo aus Nummern 1 und 2)	-622,80	-210.700	-214.900	0	-219.100	-223.300	-227.600
4	Einzahlungen aus Investitionszuwendungen	0,00	0	0	0	0	0	0
5	Einzahlungen aus Investitionsbeiträgen und ähnlichen Entgelten für Investitionstätigkeit	0,00	0	0	0	0	0	0
6	Einzahlungen aus der Veräußerung von Sachvermögen	0,00	0	0	0	0	0	0
7	Einzahlungen aus der Veräußerung von Finanzvermögen	0,00	0	0	0	0	0	0
8	Einzahlungen für sonstige Investitionstätigkeit	0,00	0	0	0	0	0	0
9	Einzahlungen aus Investitionstätigkeit (Summe aus Nummern 4 bis 8)	0,00	0	0	0	0	0	0
10	Auszahlungen für den Erwerb von Grundstücken und Gebäuden	0,00	0	0	0	0	0	0
11	Auszahlungen für Baumaßnahmen	0,00	0	0	0	0	0	0
12	Auszahlungen für den Erwerb von beweglichem Sachvermögen	0,00	0	0	0	0	0	0
13	Auszahlungen für den Erwerb von Finanzvermögen	0,00	0	0	0	0	0	0
14	Auszahlungen für Investitionsförderungsmaßnahmen	0,00	0	0	0	0	0	0
15	Auszahlungen für den Erwerb von immateriellen Vermögensgegenständen	0,00	0	0	0	0	0	0
16	Auszahlungen aus Investitionstätigkeit (Summe aus Nummern 10 bis 15)	0,00	0	0	0	0	0	0
17	Intelligenter veranschlagter Finanzierungsmittelüberschuss/-bedarf aus Investitionstätigkeit (Saldo aus Nummern 9 und 16)	0,00	0	0	0	0	0	0
18	Intelligenter veranschlagter Finanzierungsmittel-Saldo aus Nummern 3 und 17)	-622,80	-210.700	-214.900	0	-219.100	-223.300	-227.600

Haushaltsplan 2022 der Stadt Markdorf


**Teilergebnishaushalt einschließlich Finanzplanung
 Kostenstelle 272000 Öffentliche Büchereien/Bibliothek**

Stadt Markdorf

Nr.	Bezeichnung	Ergebnis 2020	Ansatz 2021	Ansatz 2022	Plan 2023	Plan 2024	Plan 2025
1	Steuern und ähnliche Abgaben	0,00	0	0	0	0	0
2	Zuweisungen und Zuwendungen, Umlagen	0,00	0	0	0	0	0
3	Aufgelöste Investitionszuwendungen und -beiträge	0,00	0	0	0	0	0
4	Sonstige Transfererträge	0,00	0	0	0	0	0
5	Entgelte für öffentliche Leistungen oder Einrichtungen	0,00	0	0	0	0	0
6	Sonstige privatrechtliche Leistungsentgelte	0,00	0	0	0	0	0
7	Kostenerstattungen und Kostenumlagen	0,00	0	0	0	0	0
8	Zinsen und ähnliche Erträge	0,00	0	0	0	0	0
9	Aktiviere Eigenleistungen und Bestandveränderungen	0,00	0	0	0	0	0
10	Sonstige ordentliche Erträge	0,00	0	0	0	0	0
11	Anteilige ordentliche Erträge (Summe aus Nummern 1 bis 10)	0,00	0	0	0	0	0
12	Personalaufwendungen	0,00	0	0	0	0	0
13	Versorgungsaufwendungen	0,00	0	0	0	0	0
14	Aufwendungen für Sach- und Dienstleistungen	0,00	0	0	0	0	0
15	Abschreibungen	0,00	0	0	0	0	0
16	Zinsen und ähnliche Aufwendungen	0,00	0	0	0	0	0
17	Transferaufwendungen	-622,80	-700	-700	-700	-700	-800
18	Sonstige ordentliche Aufwendungen	0,00	-210.000	-214.200	-218.400	-222.600	-226.800
19	Anteilige ordentliche Aufwendungen (Summe aus Nummern 12 bis 18)	-622,80	-210.700	-214.900	-219.100	-223.300	-227.600
20	Anteiliges veranschlagtes ordentliches Ergebnis (Summe aus Nummern 11 und 19)	-622,80	-210.700	-214.900	-219.100	-223.300	-227.600
21	Erträge aus internen Leistungen	0,00	0	0	0	0	0
22	Aufwendungen für interne Leistungen	0,00	0	0	0	0	0
23	kalkulatorische Kosten	0,00	0	0	0	0	0
24	Veranschlagtes kalkulatorisches Ergebnis (Saldo aus Nummern 21 bis 23)	0,00	0	0	0	0	0
25	Veranschlagter Nettoressourcenbedarf/-überschuss (Summe aus Nummer 20 und 24)	-622,80	-210.700	-214.900	-219.100	-223.300	-227.600

Haushaltsplan 2022 der Stadt Markdorf



**Teilfinanzhaushalt einschließlich Finanzplanung
Kostenstelle 272000 Öffentliche Büchereien/Bibliothek**

Stadt Markdorf

Nr.	Bezeichnung	Ergebnis 2020	Ansatz 2021	Ansatz 2022	VE	Plan 2023	Plan 2024	Plan 2025
1	Summe der Einzahlungen aus laufender Verwaltungstätigkeit (ohne außerordentliche zahlungswirksame Erträge aus Vermögensveräußerung)	0,00	0	0	0	0	0	0
2	Summe der Auszahlungen aus laufender Verwaltungstätigkeit	-622,80	-210.700	-214.900	0	-219.100	-223.300	-227.600
3	Intelligenter Zahlungsmittelüberschuss/-bedarf des Ergebnishaushalts (Saldo aus Nummern 1 und 2)	-622,80	-210.700	-214.900	0	-219.100	-223.300	-227.600
4	Einzahlungen aus Investitionszuwendungen	0,00	0	0	0	0	0	0
5	Einzahlungen aus Investitionsbeiträgen und ähnlichen Entgelten für Investitionstätigkeit	0,00	0	0	0	0	0	0
6	Einzahlungen aus der Veräußerung von Sachvermögen	0,00	0	0	0	0	0	0
7	Einzahlungen aus der Veräußerung von Finanzvermögen	0,00	0	0	0	0	0	0
8	Einzahlungen für sonstige Investitionstätigkeit	0,00	0	0	0	0	0	0
9	Einzahlungen aus Investitionstätigkeit (Summe aus Nummern 4 bis 8)	0,00	0	0	0	0	0	0
10	Auszahlungen für den Erwerb von Grundstücken und Gebäuden	0,00	0	0	0	0	0	0
11	Auszahlungen für Baumaßnahmen	0,00	0	0	0	0	0	0
12	Auszahlungen für den Erwerb von beweglichem Sachvermögen	0,00	0	0	0	0	0	0
13	Auszahlungen für den Erwerb von Finanzvermögen	0,00	0	0	0	0	0	0
14	Auszahlungen für Investitionsförderungsmaßnahmen	0,00	0	0	0	0	0	0
15	Auszahlungen für den Erwerb von immateriellen Vermögensgegenständen	0,00	0	0	0	0	0	0
16	Auszahlungen aus Investitionstätigkeit (Summe aus Nummern 10 bis 15)	0,00	0	0	0	0	0	0
17	Intelligenter veranschlagter Finanzierungsmittelüberschuss/-bedarf aus Investitionstätigkeit (Saldo aus Numern 9 und 16)	0,00	0	0	0	0	0	0
18	Intelligenter veranschlagter Finanzierungsmittel-(Saldo aus Nummern 3 und 17)	-622,80	-210.700	-214.900	0	-219.100	-223.300	-227.600

Haushaltsplan 2022 der Stadt Markdorf


**Teilergebnishaushalt einschließlich Finanzplanung
Produktbereich 28 Sonstige Kulturpflege**

Stadt Markdorf

Nr.	Bezeichnung	Ergebnis 2020	Ansatz 2021	Ansatz 2022	Plan 2023	Plan 2024	Plan 2025
1	Steuern und ähnliche Abgaben	0,00	0	0	0	0	0
2	Zuweisungen und Zuwendungen, Umlagen	0,00	0	0	0	0	0
3	Aufgelöste Investitionszuwendungen und -beiträge	0,00	0	0	0	0	0
4	Sonstige Transfererträge	0,00	0	0	0	0	0
5	Entgelte für öffentliche Leistungen oder Einrichtungen	0,00	0	0	0	0	0
6	Sonstige privatrechtliche Leistungsentgelte	271,69	3.200	4.400	4.500	4.600	4.700
7	Kostenerstattungen und Kostenumlagen	0,00	0	0	0	0	0
8	Zinsen und ähnliche Erträge	0,00	0	0	0	0	0
9	Aktivierete Eigenleistungen und Bestandveränderungen	0,00	0	0	0	0	0
10	Sonstige ordentliche Erträge	0,00	0	0	0	0	0
11	Anteilige ordentliche Erträge (Summe aus Nummern 1 bis 10)	271,69	3.200	4.400	4.500	4.600	4.700
12	Personalaufwendungen	-86.969,15	-88.600	-92.800	-94.600	-96.400	-98.300
13	Versorgungsaufwendungen	0,00	0	0	0	0	0
14	Aufwendungen für Sach- und Dienstleistungen	-49.417,96	-38.900	-41.400	-40.400	-41.100	-42.000
15	Abschreibungen	0,00	-1.200	-1.200	-1.200	-1.200	-1.200
16	Zinsen und ähnliche Aufwendungen	0,00	0	0	0	0	0
17	Transferaufwendungen	-11.181,40	-24.100	-24.700	-25.100	-25.600	-26.100
18	Sonstige ordentliche Aufwendungen	-16.323,42	-101.750	-97.500	-103.500	-105.400	-107.300
19	Anteilige ordentliche Aufwendungen (Summe aus Nummern 12 bis 18)	-163.891,93	-254.550	-257.600	-264.800	-269.700	-274.900
20	Anteiliges veranschlagtes ordentliches Ergebnis (Summe aus Nummern 11 und 19)	-163.620,24	-251.350	-253.200	-260.300	-265.100	-270.200
21	Erträge aus internen Leistungen	3.070,74	0	3.300	3.400	3.400	3.500
22	Aufwendungen für interne Leistungen	-18.822,01	-55.750	-25.700	-26.100	-26.800	-27.200
23	kalkulatorische Kosten	0,00	0	0	0	0	0
24	Veranschlagtes kalkulatorisches Ergebnis (Saldo aus Nummern 21 bis 23)	-15.751,27	-55.750	-22.400	-22.700	-23.400	-23.700
25	Veranschlagter Nettoressourcenbedarf/-überschuss (Summe aus Nummer 20 und 24)	-179.371,51	-307.100	-275.600	-283.000	-288.500	-293.900

Haushaltsplan 2022 der Stadt Markdorf



Teilfinanzhaushalt einschließlich Finanzplanung
Produktbereich 28 Sonstige Kulturpflege

Stadt Markdorf

Nr.	Bezeichnung	Ergebnis 2020	Ansatz 2021	Ansatz 2022	VE	Plan 2023	Plan 2024	Plan 2025
1	Summe der Einzahlungen aus laufender Verwaltungstätigkeit (ohne außerordentliche zahlungswirksame Erträge aus Vermögensveräußerung)	271,69	3.200	4.400	0	4.500	4.600	4.700
2	Summe der Auszahlungen aus laufender Verwaltungstätigkeit	-163.565,23	-253.350	-256.400	0	-263.600	-268.500	-273.700
3	Intelligenter Zahlungsmittelüberschuss/-bedarf des Ergebnishaushalts (Saldo aus Nummern 1 und 2)	-163.293,54	-250.150	-252.000	0	-259.100	-263.900	-269.000
4	Einzahlungen aus Investitionszuwendungen	0,00	0	0	0	0	0	0
5	Einzahlungen aus Investitionsbeiträgen und ähnlichen Entgelten für Investitionstätigkeit	0,00	0	0	0	0	0	0
6	Einzahlungen aus der Veräußerung von Sachvermögen	0,00	0	0	0	0	0	0
7	Einzahlungen aus der Veräußerung von Finanzvermögen	0,00	0	0	0	0	0	0
8	Einzahlungen für sonstige Investitionstätigkeit	0,00	0	0	0	0	0	0
9	Einzahlungen aus Investitionstätigkeit (Summe aus Nummern 4 bis 8)	0,00	0	0	0	0	0	0
10	Auszahlungen für den Erwerb von Grundstücken und Gebäuden	0,00	0	0	0	0	0	0
11	Auszahlungen für Baumaßnahmen	0,00	0	0	0	0	0	0
12	Auszahlungen für den Erwerb von beweglichem Sachvermögen	0,00	0	0	0	0	0	0
13	Auszahlungen für den Erwerb von Finanzvermögen	0,00	0	0	0	0	0	0
14	Auszahlungen für Investitionsförderungsmaßnahmen	0,00	0	0	0	0	0	0
15	Auszahlungen für den Erwerb von immateriellen Vermögensgegenständen	0,00	0	0	0	0	0	0
16	Auszahlungen aus Investitionstätigkeit (Summe aus Nummern 10 bis 15)	0,00	0	0	0	0	0	0
17	Intelligenter veranschlagter Finanzierungsmittelüberschuss/-bedarf aus Investitionstätigkeit (Saldo aus Nummern 9 und 16)	0,00	0	0	0	0	0	0
18	Intelligenter veranschlagter Finanzierungsmittel-Saldo aus Nummern 3 und 17)	-163.293,54	-250.150	-252.000	0	-259.100	-263.900	-269.000

Teilhaushalt 4	Sport, Kultur und Soziales	
Produktgruppe	28.10	Sonst. Kulturpflege
Produkt	28100000	Sonst. Kulturpflege

Kurzbeschreibung

- Kulturpflege in den Bereichen Literatur, Bildende Kunst, Darstellende Kunst, Film / Medien, Weiterbildung, Geschichte, Interkulturelles / Völkerverständigung, Wissenschaft, Interdisziplinäres
- Kulturveranstaltungen in städtepartnerschaftlichen oder internationalen Beziehungen
- Institutionelle oder Projektförderung
- Durchführung von Veranstaltungen / Veranstaltungsreihen und Verleihung von Kulturpreisen, auch in Kooperation mit Dritten
- Sammlung, Aufbereitung und Veröffentlichung von Kulturveranstaltungsdaten, Informationsveranstaltungen u. a.
- Entwickeln und umsetzen eigener kulturpädagogischer Konzepte und Verknüpfung mit den Aktivitäten anderer Kulturträger

Allgemeine Ziele:

- Förderung des privaten und ehrenamtlichen Engagements
- Vielfältiges, allgemein zugängliches und zielgruppenorientiertes Angebot
- Sicherung der Kontinuität der Arbeit kultureller Einrichtungen
- Förderung von Künstlern/-innen
- Bereitstellung von vielfältigen kulturellen Angeboten
- Heraushebung / Förderung besonderer Leistungen im kulturellen Bereich durch Preise
- Darstellung des kulturellen Angebots
- Kulturelle Werbung für die Kommune
- Darstellung und Vermittlung kultureller Inhalte und Zusammenhänge

In diesem Produkt werden abgebildet: das Engagement der Stadt im Zuge der **Stadtgalerie**, die **sonstige Kulturpflege** sowie die **Heimat- und Kulturpflege**.

In der **Kostenstelle 281001** wird die Unterstützung der durch den Kunstverein betriebenen **Stadtgalerie** abgebildet.

Bei der **Kostenstelle 281002** – Heimat- und Kulturpflege werden die Leistungen der Stadt bei der Unterstützung **verschiedener Vereine und Organisationen** abgebildet, welche sich um Heimat- und Kulturpflege kümmern. Ebenfalls hierunter fallen die Aufwendungen der Stadt im Zusammenhang mit dem alljährlichen Stadtfest.

Haushaltsplan 2022 der Stadt Markdorf



Teilergebnishaushalt einschließlich Finanzplanung
Produktgruppe 2810 Sonstige Kulturpflege - [THH 4]

Stadt Markdorf

Nr.	Bezeichnung	Ergebnis 2020	Ansatz 2021	Ansatz 2022	Plan 2023	Plan 2024	Plan 2025
1	Steuern und ähnliche Abgaben	0,00	0	0	0	0	0
2	Zuweisungen und Zuwendungen, Umlagen	0,00	0	0	0	0	0
3	Aufgelöste Investitionszuwendungen und -beiträge	0,00	0	0	0	0	0
4	Sonstige Transfererträge	0,00	0	0	0	0	0
5	Entgelte für öffentliche Leistungen oder Einrichtungen	0,00	0	0	0	0	0
6	Sonstige privatrechtliche Leistungsentgelte	271,69	3.200	4.400	4.500	4.600	4.700
7	Kostenerstattungen und Kostenumlagen	0,00	0	0	0	0	0
8	Zinsen und ähnliche Erträge	0,00	0	0	0	0	0
9	Aktivierete Eigenleistungen und Bestandveränderungen	0,00	0	0	0	0	0
10	Sonstige ordentliche Erträge	0,00	0	0	0	0	0
11	Anteilige ordentliche Erträge (Summe aus Nummern 1 bis 10)	271,69	3.200	4.400	4.500	4.600	4.700
12	Personalaufwendungen	-86.969,15	-88.600	-92.800	-94.600	-96.400	-98.300
13	Versorgungsaufwendungen	0,00	0	0	0	0	0
14	Aufwendungen für Sach- und Dienstleistungen	-49.417,96	-38.900	-41.400	-40.400	-41.100	-42.000
15	Abschreibungen	0,00	-1.200	-1.200	-1.200	-1.200	-1.200
16	Zinsen und ähnliche Aufwendungen	0,00	0	0	0	0	0
17	Transferaufwendungen	-11.181,40	-24.100	-24.700	-25.100	-25.600	-26.100
18	Sonstige ordentliche Aufwendungen	-16.323,42	-101.750	-97.500	-103.500	-105.400	-107.300
19	Anteilige ordentliche Aufwendungen (Summe aus Nummern 12 bis 18)	-163.891,93	-254.550	-257.600	-264.800	-269.700	-274.900
20	Anteiliges veranschlagtes ordentliches Ergebnis (Summe aus Nummern 11 und 19)	-163.620,24	-251.350	-253.200	-260.300	-265.100	-270.200
21	Erträge aus internen Leistungen	3.070,74	0	3.300	3.400	3.400	3.500
22	Aufwendungen für interne Leistungen	-18.822,01	-55.750	-25.700	-26.100	-26.800	-27.200
23	kalkulatorische Kosten	0,00	0	0	0	0	0
24	Veranschlagtes kalkulatorisches Ergebnis (Saldo aus Nummern 21 bis 23)	-15.751,27	-55.750	-22.400	-22.700	-23.400	-23.700
25	Veranschlagter Nettoressourcenbedarf/-überschuss (Summe aus Nummer 20 und 24)	-179.371,51	-307.100	-275.600	-283.000	-288.500	-293.900

Erläuterungen

Erläuterung zu 2810

**Zu Position:
Sachkonto 4211000**

Allgemein 1.000 €
Malerarbeiten 5.500 €

Erläuterung zu 2810

**Zu Position:
Sachkonto 4431400**

Stadtfest 68.300 €

Erläuterung zu 2810

**Zu Position:
Sachkonto 4318102**

Kunstverein 18.000 €

Erläuterung zu 2810



**Teilergebnishaushalt einschließlich Finanzplanung
Produktgruppe 2810 Sonstige Kulturpflege - [THH 4]**

Stadt Markdorf

**Zu Position:
Sachkonto 4431401**

Open Air	25.000 €
----------	----------

Haushaltsplan 2022 der Stadt Markdorf



**Teilfinanzhaushalt einschließlich Finanzplanung
Produktgruppe 2810 Sonstige Kulturpflege - [THH 4]**

Stadt Markdorf

Nr.	Bezeichnung	Ergebnis 2020	Ansatz 2021	Ansatz 2022	VE	Plan 2023	Plan 2024	Plan 2025
1	Summe der Einzahlungen aus laufender Verwaltungstätigkeit (ohne außerordentliche zahlungswirksame Erträge aus Vermögensveräußerung)	271,69	3.200	4.400	0	4.500	4.600	4.700
2	Summe der Auszahlungen aus laufender Verwaltungstätigkeit	-163.565,23	-253.350	-256.400	0	-263.600	-268.500	-273.700
3	Intelligenter Zahlungsmittelüberschuss/-bedarf des Ergebnishaushalts (Saldo aus Nummern 1 und 2)	-163.293,54	-250.150	-252.000	0	-259.100	-263.900	-269.000
4	Einzahlungen aus Investitionszuwendungen	0,00	0	0	0	0	0	0
5	Einzahlungen aus Investitionsbeiträgen und ähnlichen Entgelten für Investitionstätigkeit	0,00	0	0	0	0	0	0
6	Einzahlungen aus der Veräußerung von Sachvermögen	0,00	0	0	0	0	0	0
7	Einzahlungen aus der Veräußerung von Finanzvermögen	0,00	0	0	0	0	0	0
8	Einzahlungen für sonstige Investitionstätigkeit	0,00	0	0	0	0	0	0
9	Einzahlungen aus Investitionstätigkeit (Summe aus Nummern 4 bis 8)	0,00	0	0	0	0	0	0
10	Auszahlungen für den Erwerb von Grundstücken und Gebäuden	0,00	0	0	0	0	0	0
11	Auszahlungen für Baumaßnahmen	0,00	0	0	0	0	0	0
12	Auszahlungen für den Erwerb von beweglichem Sachvermögen	0,00	0	0	0	0	0	0
13	Auszahlungen für den Erwerb von Finanzvermögen	0,00	0	0	0	0	0	0
14	Auszahlungen für Investitionsförderungsmaßnahmen	0,00	0	0	0	0	0	0
15	Auszahlungen für den Erwerb von immateriellen Vermögensgegenständen	0,00	0	0	0	0	0	0
16	Auszahlungen aus Investitionstätigkeit (Summe aus Nummern 10 bis 15)	0,00	0	0	0	0	0	0
17	Intelligenter veranschlagter Finanzierungsmittelüberschuss/-bedarf aus Investitionstätigkeit (Saldo aus Numern 9 und 16)	0,00	0	0	0	0	0	0
18	Intelligenter veranschlagter Finanzierungsmittel-(Saldo aus Nummern 3 und 17)	-163.293,54	-250.150	-252.000	0	-259.100	-263.900	-269.000

Haushaltsplan 2022 der Stadt Markdorf



Teilergebnishaushalt einschließlich Finanzplanung Produktbereich 29 Förderung von Kirchengemeinden u. sonst. Religionsgemeinschaften

Stadt Markdorf

Nr.	Bezeichnung	Ergebnis 2020	Ansatz 2021	Ansatz 2022	Plan 2023	Plan 2024	Plan 2025
1	Steuern und ähnliche Abgaben	0,00	0	0	0	0	0
2	Zuweisungen und Zuwendungen, Umlagen	0,00	0	0	0	0	0
3	Aufgelöste Investitionszuwendungen und -beiträge	0,00	0	0	0	0	0
4	Sonstige Transfererträge	0,00	0	0	0	0	0
5	Entgelte für öffentliche Leistungen oder Einrichtungen	0,00	0	0	0	0	0
6	Sonstige privatrechtliche Leistungsentgelte	0,00	0	0	0	0	0
7	Kostenerstattungen und Kostenumlagen	0,00	0	0	0	0	0
8	Zinsen und ähnliche Erträge	0,00	0	0	0	0	0
9	Aktiviere Eigenleistungen und Bestandveränderungen	0,00	0	0	0	0	0
10	Sonstige ordentliche Erträge	0,00	0	0	0	0	0
11	Anteilige ordentliche Erträge (Summe aus Nummern 1 bis 10)	0,00	0	0	0	0	0
12	Personalaufwendungen	0,00	0	0	0	0	0
13	Versorgungsaufwendungen	0,00	0	0	0	0	0
14	Aufwendungen für Sach- und Dienstleistungen	-1.754,66	-12.800	-12.200	-13.200	-13.500	-13.700
15	Abschreibungen	0,00	-9.500	0	0	0	0
16	Zinsen und ähnliche Aufwendungen	0,00	0	0	0	0	0
17	Transferaufwendungen	-511,93	-750	-900	-900	-900	-900
18	Sonstige ordentliche Aufwendungen	0,00	0	0	0	0	0
19	Anteilige ordentliche Aufwendungen (Summe aus Nummern 12 bis 18)	-2.266,59	-23.050	-13.100	-14.100	-14.400	-14.600
20	Anteiliges veranschlagtes ordentliches Ergebnis (Summe aus Nummern 11 und 19)	-2.266,59	-23.050	-13.100	-14.100	-14.400	-14.600
21	Erträge aus internen Leistungen	0,00	0	0	0	0	0
22	Aufwendungen für interne Leistungen	0,00	-500	0	0	0	0
23	kalkulatorische Kosten	0,00	0	0	0	0	0
24	Veranschlagtes kalkulatorisches Ergebnis (Saldo aus Nummern 21 bis 23)	0,00	-500	0	0	0	0
25	Veranschlagter Nettoressourcenbedarf/-überschuss (Summe aus Nummer 20 und 24)	-2.266,59	-23.550	-13.100	-14.100	-14.400	-14.600

Haushaltsplan 2022 der Stadt Markdorf


**Teilfinanzhaushalt einschließlich Finanzplanung
Produktbereich 29 Förderung von Kirchengemeinden u. sonst. Religionsgemeinschaften**

Stadt Markdorf

Nr.	Bezeichnung	Ergebnis 2020	Ansatz 2021	Ansatz 2022	VE	Plan 2023	Plan 2024	Plan 2025
1	Summe der Einzahlungen aus laufender Verwaltungstätigkeit (ohne außerordentliche zahlungswirksame Erträge aus Vermögensveräußerung)	0,00	0	0	0	0	0	0
2	Summe der Auszahlungen aus laufender Verwaltungstätigkeit	-2.090,47	-13.550	-13.100	0	-14.100	-14.400	-14.600
3	Intelligenter Zahlungsmittelüberschuss/-bedarf des Ergebnishaushalts (Saldo aus Nummern 1 und 2)	-2.090,47	-13.550	-13.100	0	-14.100	-14.400	-14.600
4	Einzahlungen aus Investitionszuwendungen	0,00	0	0	0	0	0	0
5	Einzahlungen aus Investitionsbeiträgen und ähnlichen Entgelten für Investitionstätigkeit	0,00	0	0	0	0	0	0
6	Einzahlungen aus der Veräußerung von Sachvermögen	0,00	0	0	0	0	0	0
7	Einzahlungen aus der Veräußerung von Finanzvermögen	0,00	0	0	0	0	0	0
8	Einzahlungen für sonstige Investitionstätigkeit	0,00	0	0	0	0	0	0
9	Einzahlungen aus Investitionstätigkeit (Summe aus Nummern 4 bis 8)	0,00	0	0	0	0	0	0
10	Auszahlungen für den Erwerb von Grundstücken und Gebäuden	0,00	0	0	0	0	0	0
11	Auszahlungen für Baumaßnahmen	0,00	0	0	0	0	0	0
12	Auszahlungen für den Erwerb von beweglichem Sachvermögen	0,00	0	0	0	0	0	0
13	Auszahlungen für den Erwerb von Finanzvermögen	0,00	0	0	0	0	0	0
14	Auszahlungen für Investitionsförderungsmaßnahmen	0,00	0	0	0	0	0	0
15	Auszahlungen für den Erwerb von immateriellen Vermögensgegenständen	0,00	0	0	0	0	0	0
16	Auszahlungen aus Investitionstätigkeit (Summe aus Nummern 10 bis 15)	0,00	0	0	0	0	0	0
17	Intelligenter veranschlagter Finanzierungsmittelüberschuss/-bedarf aus Investitionstätigkeit (Saldo aus Nummern 9 und 16)	0,00	0	0	0	0	0	0
18	Intelligenter veranschlagter Finanzierungsmittel-Saldo aus Nummern 3 und 17)	-2.090,47	-13.550	-13.100	0	-14.100	-14.400	-14.600

Teilhaushalt 4	Sport, Kultur und Soziales	
Produktgruppe	29.10	Förderung von Kirchengemeinden
Produkt	29100000	Förderung von Kirchengemeinden

Kurzbeschreibung

- Zuschüsse an Kirchengemeinde
- Zuschüsse an Kirchenchöre, Jugendchor
- Unterhaltung und Pflege der städtischen Kirchen, Kapellen und Bildstöcke

Allgemeine Ziele:

- Allgemeine Förderung von Religionsgemeinschaften, Erfüllung von Verpflichtungen, z. B. zur Unterhaltung kirchlicher Bauten
- Förderung von Einzelmaßnahmen für religiöse Zwecke

Eine Besonderheit stellt die Bewirtschaftung der Kirchenglocken dar. Aufgrund von Gesetzen aus dem 19. Jahrhundert sind die bürgerlichen Gemeinden über eine Baulast verpflichtet, sich an den Kosten von Kirchtürmen, Turmuhren sowie Glocken- und Läuteanlagen zu beteiligen. Das Maß der Beteiligung ergab sich aus dem Maß der Benutzung der Einrichtungen für die bürgerliche Gemeinde (z.B. Hilfsmittel zur Alarmierung oder Tageseinteilung).

Aufgrund des zwischenzeitlichen Bedeutungsverlustes des Turms für derartige Aufgaben, sind die jährlichen Unterhaltskosten nunmehr gering.

Haushaltsplan 2022 der Stadt Markdorf


Teilergebnishaushalt einschließlich Finanzplanung
Produktgruppe 2910 Förderung von Kirchengemeinden u. sonst. Religionsgemeinschaften
- [THH 4]

Stadt Markdorf

Nr.	Bezeichnung	Ergebnis 2020	Ansatz 2021	Ansatz 2022	Plan 2023	Plan 2024	Plan 2025
1	Steuern und ähnliche Abgaben	0,00	0	0	0	0	0
2	Zuweisungen und Zuwendungen, Umlagen	0,00	0	0	0	0	0
3	Aufgelöste Investitionszuwendungen und -beiträge	0,00	0	0	0	0	0
4	Sonstige Transfererträge	0,00	0	0	0	0	0
5	Entgelte für öffentliche Leistungen oder Einrichtungen	0,00	0	0	0	0	0
6	Sonstige privatrechtliche Leistungsentgelte	0,00	0	0	0	0	0
7	Kostenerstattungen und Kostenumlagen	0,00	0	0	0	0	0
8	Zinsen und ähnliche Erträge	0,00	0	0	0	0	0
9	Aktivierete Eigenleistungen und Bestandveränderungen	0,00	0	0	0	0	0
10	Sonstige ordentliche Erträge	0,00	0	0	0	0	0
11	Anteilige ordentliche Erträge (Summe aus Nummern 1 bis 10)	0,00	0	0	0	0	0
12	Personalaufwendungen	0,00	0	0	0	0	0
13	Versorgungsaufwendungen	0,00	0	0	0	0	0
14	Aufwendungen für Sach- und Dienstleistungen	-1.754,66	-12.800	-12.200	-13.200	-13.500	-13.700
15	Abschreibungen	0,00	-9.500	0	0	0	0
16	Zinsen und ähnliche Aufwendungen	0,00	0	0	0	0	0
17	Transferaufwendungen	-511,93	-750	-900	-900	-900	-900
18	Sonstige ordentliche Aufwendungen	0,00	0	0	0	0	0
19	Anteilige ordentliche Aufwendungen (Summe aus Nummern 12 bis 18)	-2.266,59	-23.050	-13.100	-14.100	-14.400	-14.600
20	Anteiliges veranschlagtes ordentliches Ergebnis (Summe aus Nummern 11 und 19)	-2.266,59	-23.050	-13.100	-14.100	-14.400	-14.600
21	Erträge aus internen Leistungen	0,00	0	0	0	0	0
22	Aufwendungen für interne Leistungen	0,00	-500	0	0	0	0
23	kalkulatorische Kosten	0,00	0	0	0	0	0
24	Veranschlagtes kalkulatorisches Ergebnis (Saldo aus Nummern 21 bis 23)	0,00	-500	0	0	0	0
25	Veranschlagter Nettoressourcenbedarf/-überschuss (Summe aus Nummer 20 und 24)	-2.266,59	-23.550	-13.100	-14.100	-14.400	-14.600

Haushaltsplan 2022 der Stadt Markdorf


Teilfinanzhaushalt einschließlich Finanzplanung
Produktgruppe 2910 Förderung von Kirchengemeinden u. sonst. Religionsgemeinschaften
- [THH 4]

Stadt Markdorf

Nr.	Bezeichnung	Ergebnis 2020	Ansatz 2021	Ansatz 2022	VE	Plan 2023	Plan 2024	Plan 2025
1	Summe der Einzahlungen aus laufender Verwaltungstätigkeit (ohne außerordentliche zahlungswirksame Erträge aus Vermögensveräußerung)	0,00	0	0	0	0	0	0
2	Summe der Auszahlungen aus laufender Verwaltungstätigkeit	-2.090,47	-13.550	-13.100	0	-14.100	-14.400	-14.600
3	Anteiliger Zahlungsmittelüberschuss/-bedarf des Ergebnishaushalts (Saldo aus Nummern 1 und 2)	-2.090,47	-13.550	-13.100	0	-14.100	-14.400	-14.600
4	Einzahlungen aus Investitionszuwendungen	0,00	0	0	0	0	0	0
5	Einzahlungen aus Investitionsbeiträgen und ähnlichen Entgelten für Investitionstätigkeit	0,00	0	0	0	0	0	0
6	Einzahlungen aus der Veräußerung von Sachvermögen	0,00	0	0	0	0	0	0
7	Einzahlungen aus der Veräußerung von Finanzvermögen	0,00	0	0	0	0	0	0
8	Einzahlungen für sonstige Investitionstätigkeit	0,00	0	0	0	0	0	0
9	Einzahlungen aus Investitionstätigkeit (Summe aus Nummern 4 bis 8)	0,00	0	0	0	0	0	0
10	Auszahlungen für den Erwerb von Grundstücken und Gebäuden	0,00	0	0	0	0	0	0
11	Auszahlungen für Baumaßnahmen	0,00	0	0	0	0	0	0
12	Auszahlungen für den Erwerb von beweglichem Sachvermögen	0,00	0	0	0	0	0	0
13	Auszahlungen für den Erwerb von Finanzvermögen	0,00	0	0	0	0	0	0
14	Auszahlungen für Investitionsförderungsmaßnahmen	0,00	0	0	0	0	0	0
15	Auszahlungen für den Erwerb von immateriellen Vermögensgegenständen	0,00	0	0	0	0	0	0
16	Auszahlungen aus Investitionstätigkeit (Summe aus Nummern 10 bis 15)	0,00	0	0	0	0	0	0
17	Anteiliger veranschlagter Finanzierungsmittelüberschuss/-bedarf aus Investitionstätigkeit (Saldo aus Numern 9 und 16)	0,00	0	0	0	0	0	0
18	Anteiliger veranschlagter Finanzierungsmittel-(Saldo aus Nummern 3 und 17)	-2.090,47	-13.550	-13.100	0	-14.100	-14.400	-14.600

Haushaltsplan 2022 der Stadt Markdorf



**Teilergebnishaushalt einschließlich Finanzplanung
Produktbereich 31 Soziale Hilfen**

Stadt Markdorf

Nr.	Bezeichnung	Ergebnis 2020	Ansatz 2021	Ansatz 2022	Plan 2023	Plan 2024	Plan 2025
1	Steuern und ähnliche Abgaben	0,00	0	0	0	0	0
2	Zuweisungen und Zuwendungen, Umlagen	90.977,97	53.250	54.300	55.400	56.500	57.600
3	Aufgelöste Investitionszuwendungen und -beiträge	0,00	0	0	0	0	0
4	Sonstige Transfererträge	0,00	0	0	0	0	0
5	Entgelte für öffentliche Leistungen oder Einrichtungen	22.379,84	316.500	311.800	165.900	321.000	322.800
6	Sonstige privatrechtliche Leistungsentgelte	252.255,84	27.000	28.500	29.100	29.600	30.200
7	Kostenerstattungen und Kostenumlagen	1.193,46	0	0	0	0	0
8	Zinsen und ähnliche Erträge	0,00	0	0	0	0	0
9	Aktiviere Eigenleistungen und Bestandveränderungen	0,00	0	0	0	0	0
10	Sonstige ordentliche Erträge	0,00	0	0	0	0	0
11	Anteilige ordentliche Erträge (Summe aus Nummern 1 bis 10)	366.807,11	396.750	394.600	250.400	407.100	410.600
12	Personalaufwendungen	-127.274,89	-111.800	-113.100	-115.400	-117.700	-120.000
13	Versorgungsaufwendungen	0,00	0	0	0	0	0
14	Aufwendungen für Sach- und Dienstleistungen	-216.786,13	-204.900	-197.200	-188.300	-190.000	-191.600
15	Abschreibungen	0,00	-50.050	-40.850	-36.600	-36.600	-36.600
16	Zinsen und ähnliche Aufwendungen	0,00	0	0	0	0	0
17	Transferaufwendungen	-334.496,45	-287.200	-221.500	-236.000	-238.500	-241.100
18	Sonstige ordentliche Aufwendungen	-11.658,32	-12.100	-12.800	-12.600	-12.900	-13.000
19	Anteilige ordentliche Aufwendungen (Summe aus Nummern 12 bis 18)	-690.215,79	-666.050	-585.450	-588.900	-595.700	-602.300
20	Anteiliges veranschlagtes ordentliches Ergebnis (Summe aus Nummern 11 und 19)	-323.408,68	-269.300	-190.850	-338.500	-188.600	-191.700
21	Erträge aus internen Leistungen	18.191,01	17.200	19.300	19.700	20.100	20.500
22	Aufwendungen für interne Leistungen	-62.070,81	-203.805	-169.600	-172.900	-176.400	-179.700
23	kalkulatorische Kosten	0,00	-100	-1.000	-750	-600	-450
24	Veranschlagtes kalkulatorisches Ergebnis (Saldo aus Nummern 21 bis 23)	-43.879,80	-186.705	-151.300	-153.950	-156.900	-159.650
25	Veranschlagter Nettoressourcenbedarf/-überschuss (Summe aus Nummer 20 und 24)	-367.288,48	-456.005	-342.150	-492.450	-345.500	-351.350

Haushaltsplan 2022 der Stadt Markdorf



Teilfinanzhaushalt einschließlich Finanzplanung Produktbereich 31 Soziale Hilfen

Stadt Markdorf

Nr.	Bezeichnung	Ergebnis 2020	Ansatz 2021	Ansatz 2022	VE	Plan 2023	Plan 2024	Plan 2025
1	Summe der Einzahlungen aus laufender Verwaltungstätigkeit (ohne außerordentliche zahlungswirksame Erträge aus Vermögensveräußerung)	388.333,86	396.750	394.600	0	250.400	407.100	410.600
2	Summe der Auszahlungen aus laufender Verwaltungstätigkeit	-615.813,65	-616.000	-544.600	0	-552.300	-559.100	-565.700
3	Intelligenter Zahlungsmittelüberschuss/-bedarf des Ergebnishaushalts (Saldo aus Nummern 1 und 2)	-227.479,79	-219.250	-150.000	0	-301.900	-152.000	-155.100
4	Einzahlungen aus Investitionszuwendungen	0,00	0	0	0	0	0	0
5	Einzahlungen aus Investitionsbeiträgen und ähnlichen Entgelten für Investitionstätigkeit	0,00	0	0	0	0	0	0
6	Einzahlungen aus der Veräußerung von Sachvermögen	0,00	0	0	0	0	0	0
7	Einzahlungen aus der Veräußerung von Finanzvermögen	0,00	0	0	0	0	0	0
8	Einzahlungen für sonstige Investitionstätigkeit	0,00	0	0	0	0	0	0
9	Einzahlungen aus Investitionstätigkeit (Summe aus Nummern 4 bis 8)	0,00	0	0	0	0	0	0
10	Auszahlungen für den Erwerb von Grundstücken und Gebäuden	0,00	0	0	0	0	0	0
11	Auszahlungen für Baumaßnahmen	0,00	0	0	0	0	0	0
12	Auszahlungen für den Erwerb von beweglichem Sachvermögen	0,00	-5.000	-5.000	0	-5.000	-5.000	-5.000
13	Auszahlungen für den Erwerb von Finanzvermögen	0,00	0	0	0	0	0	0
14	Auszahlungen für Investitionsförderungsmaßnahmen	0,00	0	0	0	0	0	0
15	Auszahlungen für den Erwerb von immateriellen Vermögensgegenständen	0,00	0	0	0	0	0	0
16	Auszahlungen aus Investitionstätigkeit (Summe aus Nummern 10 bis 15)	0,00	-5.000	-5.000	0	-5.000	-5.000	-5.000
17	Intelligenter veranschlagter Finanzierungsmittelüberschuss/-bedarf aus Investitionstätigkeit (Saldo aus Numern 9 und 16)	0,00	-5.000	-5.000	0	-5.000	-5.000	-5.000
18	Intelligenter veranschlagter Finanzierungsmittel-(Saldo aus Nummern 3 und 17)	-227.479,79	-224.250	-155.000	0	-306.900	-157.000	-160.100

Teilhaushalt 4 Sport, Kultur und Soziales

Produktgruppe 31.40 Soziale Einrichtungen

Produkt 31400200 Soziale Einrichtungen für pflegebedürftige, ältere Menschen

Kurzbeschreibung

- Zuschuss der Stadt an den Spitalfonds Markdorf für den laufenden Betrieb des Alten- und Pflegeheims St. Franziskus
- Zuschuss an die Sozialstation

Allgemeine Ziele:

- wirtschaftlicher Betrieb der Einrichtung
- Sicherstellung einer angemessenen Unterbringung der Senioren

Teilhaushalt 4 Sport, Kultur und Soziales**Produktgruppe 31.40 Soziale Einrichtungen****Produkt 31400500 Soziale Einrichtungen für Wohnungslose****Kurzbeschreibung**

Unterbringung von Personen in der städtischen Obdachlosenunterkunft in Hepbach, Pfannenstiel 10 a (Notunterkunft). Auf dem regulären Wohnungsmarkt haben die Personen noch keine Unterkunft gefunden.

Zusätzlich dienen noch aktuell zwei städtische Wohnungen als Einrichtung für Wohnungslose.

Allgemeine Ziele:

- Wirtschaftlicher Betrieb der Einrichtung
- Sicherstellung der Unterbringung
- baldige Integration der Personen in den regulären Wohnungsmarkt

Kennzahlen**Soziale Einrichtungen für Wohnungslose:**

Jahr	Stand zum 31.12.	Ertrag	Aufwand	Deckungsgrad
2013	6 Personen			
2014	13 Personen			
2015	12 Personen			
2016	11 Personen	23.937,10 €	25.352,36 €	94,4 %
2017	14 Personen	26.565,96 €	28.201,82 €	94,1 %
2018	9 Personen	23.843,78 €	25.621,87 €	93,1 %
2019	11 Personen	18.928,99 €	33.534,29 €	56,4 %
2020*	7 Personen	22.392,94 €	22.580,10 €	99,2 %
2021**	7 Personen	22.000,00 €	34.700,00 €	63,4 %

*noch ohne Jahresabschlussbuchungen

**Stand August | Planansatz

Teilhaushalt 4	Sport, Kultur und Soziales
Produktgruppe	31.40 Soziale Einrichtungen
Produkt	31400700 Soziale Einrichtungen für Flüchtlinge und Asylbewerber (Anschlussunterbringung)

Kurzbeschreibung

Unterbringung von Asylberechtigten nach Abschluss und positiv beschiedenem Asylverfahren. Auf dem regulären Wohnungsmarkt haben die Personen noch keine Unterkunft gefunden.

Allgemeine Ziele:

- Wirtschaftlicher Betrieb der Einrichtung
- Sicherstellung der Unterbringung

Die seit dem Jahr 2015 stark angestiegene Zahl von Flüchtlingen führte auch in Markdorf zu einem erhöhten Bedarf an Anschlussunterkünften. Um diesen Bedarf decken zu können war es nötig neben der Nutzung vorhandener städtischer Gebäude, weitere Objekte von privaten Vermietern auf dem Wohnungsmarkt anzumieten.

Die Zuschüsse vom Land sind im Jahr 2020 ausgelaufen womit künftig davon ausgegangen werden muss, dass eine stärkere Belastung des städtischen Haushalts eintreten wird.

Kennzahlen

Unterkünfte für Flüchtlinge

Jahr	Stand zum 31.12.	Ertrag	Aufwand	Deckungsgrad
2013	8 Personen			
2014	8 Personen			
2015	48 Personen			
2016	122 Personen	195.642,13 €	352.153,96 €	55,6 %
2017	162 Personen	388.843,20 €	344.750,66 €	112,8 %
2018	199 Personen	437.708,13 €	385.287,94 €	113,6 %
2019	215 Personen	414.491,68 €	385.290,71 €	107,6 %
2020*	204 Personen	278.926,41 €	269.439,72 €	103,5 %
2021**	204 Personen	319.000,00 €	273.950,00 €	116,4 %

*noch ohne Jahresabschlussbuchungen

**Stand August | Planansatz

Teilhaushalt 4	Sport, Kultur und Soziales
Produktgruppe	31.40 Soziale Einrichtungen
Produkt	31400900 Andere Soziale Einrichtungen

Kurzbeschreibung

- Zuschuss für den Betrieb des Mehrgenerationenhauses (MGH) in der Spitalstraße 3 („Waldseer Hof“).
- Zuschuss an Diakonie

Allgemeine Ziele:

- Förderung des Miteinander und des sozialen Zusammenlebens

Das MGH ist eine Einrichtung mit dem Zweck, die unterschiedlichen Generationen von Jung bis Alt zusammen zu bringen und dadurch zu einem Treffpunkt des Austauschs und Miteinander zu werden. U.a. gibt es eine betreute Spielgruppe für die Kleinsten.

Das Gebäude wurde vor etwa 12 Jahren speziell für diese Nutzung grundlegend saniert. Im Rahmen des Landes-Sanierungs-Programms erhielt die Stadt hierfür Zuwendungen in Höhe von 640 TEUR.

Haushaltsplan 2022 der Stadt Markdorf



Teilergebnishaushalt einschließlich Finanzplanung
Produktgruppe 3140 Soziale Einrichtungen - [THH 4]

Stadt Markdorf

Nr.	Bezeichnung	Ergebnis 2020	Ansatz 2021	Ansatz 2022	Plan 2023	Plan 2024	Plan 2025
1	Steuern und ähnliche Abgaben	0,00	0	0	0	0	0
2	Zuweisungen und Zuwendungen, Umlagen	66.848,65	52.250	53.300	54.400	55.400	56.500
3	Aufgelöste Investitionszuwendungen und -beiträge	0,00	0	0	0	0	0
4	Sonstige Transfererträge	0,00	0	0	0	0	0
5	Entgelte für öffentliche Leistungen oder Einrichtungen	22.379,84	316.500	311.800	165.900	321.000	322.800
6	Sonstige privatrechtliche Leistungsentgelte	250.245,45	24.500	25.000	25.500	26.000	26.500
7	Kostenerstattungen und Kostenumlagen	1.193,46	0	0	0	0	0
8	Zinsen und ähnliche Erträge	0,00	0	0	0	0	0
9	Aktivierete Eigenleistungen und Bestandveränderungen	0,00	0	0	0	0	0
10	Sonstige ordentliche Erträge	0,00	0	0	0	0	0
11	Anteilige ordentliche Erträge (Summe aus Nummern 1 bis 10)	340.667,40	393.250	390.100	245.800	402.400	405.800
12	Personalaufwendungen	-67.119,36	-48.400	-48.900	-49.900	-50.900	-51.900
13	Versorgungsaufwendungen	0,00	0	0	0	0	0
14	Aufwendungen für Sach- und Dienstleistungen	-213.204,30	-200.200	-191.700	-183.500	-185.100	-186.600
15	Abschreibungen	0,00	-49.550	-40.350	-36.100	-36.100	-36.100
16	Zinsen und ähnliche Aufwendungen	0,00	0	0	0	0	0
17	Transferaufwendungen	-324.865,41	-265.500	-202.800	-220.200	-222.400	-224.700
18	Sonstige ordentliche Aufwendungen	-11.242,05	-7.700	-7.700	-8.000	-8.200	-8.300
19	Anteilige ordentliche Aufwendungen (Summe aus Nummern 12 bis 18)	-616.431,12	-571.350	-491.450	-497.700	-502.700	-507.600
20	Anteiliges veranschlagtes ordentliches Ergebnis (Summe aus Nummern 11 und 19)	-275.763,72	-178.100	-101.350	-251.900	-100.300	-101.800
21	Erträge aus internen Leistungen	0,00	0	0	0	0	0
22	Aufwendungen für interne Leistungen	-58.740,09	-191.605	-154.900	-158.000	-161.000	-164.100
23	kalkulatorische Kosten	0,00	-100	-1.000	-750	-600	-450
24	Veranschlagtes kalkulatorisches Ergebnis (Saldo aus Nummern 21 bis 23)	-58.740,09	-191.705	-155.900	-158.750	-161.600	-164.550
25	Veranschlagter Nettoressourcenbedarf/-überschuss (Summe aus Nummer 20 und 24)	-334.503,81	-369.805	-257.250	-410.650	-261.900	-266.350

Erläuterungen

Erläuterung zu 3140

**Zu Position:
Sachkonto 4316100**

Zuweisung für Abmangel Pflegeheim 100.000 €

Erläuterung zu 3140

**Zu Position:
Sachkonto 4318206**

Zuwendung MGH 85.000 €

Haushaltsplan 2022 der Stadt Markdorf


**Teilfinanzhaushalt einschließlich Finanzplanung
Produktgruppe 3140 Soziale Einrichtungen - [THH 4]**

Stadt Markdorf

Nr.	Bezeichnung	Ergebnis 2020	Ansatz 2021	Ansatz 2022	VE	Plan 2023	Plan 2024	Plan 2025
1	Summe der Einzahlungen aus laufender Verwaltungstätigkeit (ohne außerordentliche zahlungswirksame Erträge aus Vermögensveräußerung)	362.194,15	393.250	390.100	0	245.800	402.400	405.800
2	Summe der Auszahlungen aus laufender Verwaltungstätigkeit	-542.102,06	-521.800	-451.100	0	-461.600	-466.600	-471.500
3	Intelligenter Zahlungsmittelüberschuss/-bedarf des Ergebnishaushalts (Saldo aus Nummern 1 und 2)	-179.907,91	-128.550	-61.000	0	-215.800	-64.200	-65.700
4	Einzahlungen aus Investitionszuwendungen	0,00	0	0	0	0	0	0
5	Einzahlungen aus Investitionsbeiträgen und ähnlichen Entgelten für Investitionstätigkeit	0,00	0	0	0	0	0	0
6	Einzahlungen aus der Veräußerung von Sachvermögen	0,00	0	0	0	0	0	0
7	Einzahlungen aus der Veräußerung von Finanzvermögen	0,00	0	0	0	0	0	0
8	Einzahlungen für sonstige Investitionstätigkeit	0,00	0	0	0	0	0	0
9	Einzahlungen aus Investitionstätigkeit (Summe aus Nummern 4 bis 8)	0,00	0	0	0	0	0	0
10	Auszahlungen für den Erwerb von Grundstücken und Gebäuden	0,00	0	0	0	0	0	0
11	Auszahlungen für Baumaßnahmen	0,00	0	0	0	0	0	0
12	Auszahlungen für den Erwerb von beweglichem Sachvermögen	0,00	-5.000	-5.000	0	-5.000	-5.000	-5.000
13	Auszahlungen für den Erwerb von Finanzvermögen	0,00	0	0	0	0	0	0
14	Auszahlungen für Investitionsförderungsmaßnahmen	0,00	0	0	0	0	0	0
15	Auszahlungen für den Erwerb von immateriellen Vermögensgegenständen	0,00	0	0	0	0	0	0
16	Auszahlungen aus Investitionstätigkeit (Summe aus Nummern 10 bis 15)	0,00	-5.000	-5.000	0	-5.000	-5.000	-5.000
17	Intelligenter veranschlagter Finanzierungsmittelüberschuss/-bedarf aus Investitionstätigkeit (Saldo aus Nummern 9 und 16)	0,00	-5.000	-5.000	0	-5.000	-5.000	-5.000
18	Intelligenter veranschlagter Finanzierungsmittel-Saldo aus Nummern 3 und 17)	-179.907,91	-133.550	-66.000	0	-220.800	-69.200	-70.700

**Einzeldarstellung der Investitionsmaßnahmen
Produktgruppe 3140 Soziale Einrichtungen - [THH 4]**

Stadt Markdorf

Investition B-3140-001 Erwerb bewegl. Vermögen Soziale Einrichtung

Nr.	Investitionsmaßnahmen Einzahlungs- und Auszahlungsarten	Gesamtang. z. Maßnahme -nachrichtl.-	Bisher finanziert	Ermächtigungs übertragungen aus Vorvorj.	Ergebnis 2020	Ansatz 2021	Ansatz 2022	VE
9	Auszahlungen für den Erwerb von beweglichem Sachvermögen	0	0,00	0	0,00	-2.000	-2.000	0
13	Summe der Auszahlungen aus Investitionstätigkeit (Summe aus Nummern 7 bis 12)	0	0,00	0	0,00	-2.000	-2.000	0
14	Saldo aus Investitionstätigkeit (Saldo aus Nummern 6 und 13)	0	0,00	0	0,00	-2.000	-2.000	0
16	Gesamtkosten der Maßnahme (Summe aus Nummern 13 und 15)	0	0,00	0	0,00	-2.000	-2.000	0

Investition B-3140-002 Erwerb bewegl. Vermögen Flüchtlingsunterkünfte

Nr.	Investitionsmaßnahmen Einzahlungs- und Auszahlungsarten	Gesamtang. z. Maßnahme -nachrichtl.-	Bisher finanziert	Ermächtigungs übertragungen aus Vorvorj.	Ergebnis 2020	Ansatz 2021	Ansatz 2022	VE
9	Auszahlungen für den Erwerb von beweglichem Sachvermögen	0	0,00	0	0,00	-3.000	-3.000	0
13	Summe der Auszahlungen aus Investitionstätigkeit (Summe aus Nummern 7 bis 12)	0	0,00	0	0,00	-3.000	-3.000	0
14	Saldo aus Investitionstätigkeit (Saldo aus Nummern 6 und 13)	0	0,00	0	0,00	-3.000	-3.000	0
16	Gesamtkosten der Maßnahme (Summe aus Nummern 13 und 15)	0	0,00	0	0,00	-3.000	-3.000	0

Teilhaushalt 4	Sport, Kultur und Soziales					
Produktgruppe	31.60	Sonstige	Förderung	von	Trägern	der
		Wohlfahrtspflege				
Produkt	31600000	Sonstige	Förderung	von	Trägern	der
		Wohlfahrtspflege				

Kurzbeschreibung

- Förderung der freien Wohlfahrtspflege

Allgemeine Ziele:

- Förderung gemeinwesensorientierter Projekte im Rahmen der Daseinsvorsorge
- Förderung innovativer Projekte, die sich mit aktuellen sozialpolitischen Herausforderungen auseinandersetzen
- Unterstützung der freien Träger bei Erfüllung von sozialen Aufgaben

In diesem Produkt werden die verschiedenen Unterstützungen in Form von Zuschüssen für gemeinwohlorientierte Organisationen abgebildet. Die wesentlichsten Einzelempfänger sind:

- Markdorfer Tafel

Haushaltsplan 2022 der Stadt Markdorf


Teilergebnishaushalt einschließlich Finanzplanung
Produktgruppe 3160 Sonstige Förderung von Trägern der Wohlfahrtspflege - [THH 4]

Stadt Markdorf

Nr.	Bezeichnung	Ergebnis 2020	Ansatz 2021	Ansatz 2022	Plan 2023	Plan 2024	Plan 2025
1	Steuern und ähnliche Abgaben	0,00	0	0	0	0	0
2	Zuweisungen und Zuwendungen, Umlagen	0,00	0	0	0	0	0
3	Aufgelöste Investitionszuwendungen und -beiträge	0,00	0	0	0	0	0
4	Sonstige Transfererträge	0,00	0	0	0	0	0
5	Entgelte für öffentliche Leistungen oder Einrichtungen	0,00	0	0	0	0	0
6	Sonstige privatrechtliche Leistungsentgelte	0,00	0	0	0	0	0
7	Kostenerstattungen und Kostenumlagen	0,00	0	0	0	0	0
8	Zinsen und ähnliche Erträge	0,00	0	0	0	0	0
9	Aktiviere Eigenleistungen und Bestandveränderungen	0,00	0	0	0	0	0
10	Sonstige ordentliche Erträge	0,00	0	0	0	0	0
11	Anteilige ordentliche Erträge (Summe aus Nummern 1 bis 10)	0,00	0	0	0	0	0
12	Personalaufwendungen	0,00	0	0	0	0	0
13	Versorgungsaufwendungen	0,00	0	0	0	0	0
14	Aufwendungen für Sach- und Dienstleistungen	0,00	0	0	0	0	0
15	Abschreibungen	0,00	0	0	0	0	0
16	Zinsen und ähnliche Aufwendungen	0,00	0	0	0	0	0
17	Transferaufwendungen	-7.990,78	-4.700	-8.000	-4.900	-5.000	-5.100
18	Sonstige ordentliche Aufwendungen	0,00	0	0	0	0	0
19	Anteilige ordentliche Aufwendungen (Summe aus Nummern 12 bis 18)	-7.990,78	-4.700	-8.000	-4.900	-5.000	-5.100
20	Anteiliges veranschlagtes ordentliches Ergebnis (Summe aus Nummern 11 und 19)	-7.990,78	-4.700	-8.000	-4.900	-5.000	-5.100
21	Erträge aus internen Leistungen	0,00	0	0	0	0	0
22	Aufwendungen für interne Leistungen	0,00	-11.000	-11.200	-11.400	-11.700	-11.900
23	kalkulatorische Kosten	0,00	0	0	0	0	0
24	Veranschlagtes kalkulatorisches Ergebnis (Saldo aus Nummern 21 bis 23)	0,00	-11.000	-11.200	-11.400	-11.700	-11.900
25	Veranschlagter Nettoressourcenbedarf/-überschuss (Summe aus Nummer 20 und 24)	-7.990,78	-15.700	-19.200	-16.300	-16.700	-17.000

Haushaltsplan 2022 der Stadt Markdorf


Teilfinanzhaushalt einschließlich Finanzplanung
Produktgruppe 3160 Sonstige Förderung von Trägern der Wohlfahrtspflege - [THH 4]

Stadt Markdorf

Nr.	Bezeichnung	Ergebnis 2020	Ansatz 2021	Ansatz 2022	VE	Plan 2023	Plan 2024	Plan 2025
1	Summe der Einzahlungen aus laufender Verwaltungstätigkeit (ohne außerordentliche zahlungswirksame Erträge aus Vermögensveräußerung)	0,00	0	0	0	0	0	0
2	Summe der Auszahlungen aus laufender Verwaltungstätigkeit	-7.990,78	-4.700	-8.000	0	-4.900	-5.000	-5.100
3	Intelligenter Zahlungsmittelüberschuss/-bedarf des Ergebnishaushalts (Saldo aus Nummern 1 und 2)	-7.990,78	-4.700	-8.000	0	-4.900	-5.000	-5.100
4	Einzahlungen aus Investitionszuwendungen	0,00	0	0	0	0	0	0
5	Einzahlungen aus Investitionsbeiträgen und ähnlichen Entgelten für Investitionstätigkeit	0,00	0	0	0	0	0	0
6	Einzahlungen aus der Veräußerung von Sachvermögen	0,00	0	0	0	0	0	0
7	Einzahlungen aus der Veräußerung von Finanzvermögen	0,00	0	0	0	0	0	0
8	Einzahlungen für sonstige Investitionstätigkeit	0,00	0	0	0	0	0	0
9	Einzahlungen aus Investitionstätigkeit (Summe aus Nummern 4 bis 8)	0,00	0	0	0	0	0	0
10	Auszahlungen für den Erwerb von Grundstücken und Gebäuden	0,00	0	0	0	0	0	0
11	Auszahlungen für Baumaßnahmen	0,00	0	0	0	0	0	0
12	Auszahlungen für den Erwerb von beweglichem Sachvermögen	0,00	0	0	0	0	0	0
13	Auszahlungen für den Erwerb von Finanzvermögen	0,00	0	0	0	0	0	0
14	Auszahlungen für Investitionsförderungsmaßnahmen	0,00	0	0	0	0	0	0
15	Auszahlungen für den Erwerb von immateriellen Vermögensgegenständen	0,00	0	0	0	0	0	0
16	Auszahlungen aus Investitionstätigkeit (Summe aus Nummern 10 bis 15)	0,00	0	0	0	0	0	0
17	Intelligenter veranschlagter Finanzierungsmittelüberschuss/-bedarf aus Investitionstätigkeit (Saldo aus Nummern 9 und 16)	0,00	0	0	0	0	0	0
18	Intelligenter veranschlagter Finanzierungsmittel-Saldo aus Nummern 3 und 17)	-7.990,78	-4.700	-8.000	0	-4.900	-5.000	-5.100

Teilhaushalt 4	Sport, Kultur und Soziales
Produktgruppe	31.80 Sonstige soziale Hilfen und Leistungen
Produkt	31800000 Sonstige soziale Hilfen und Leistungen

Kurzbeschreibung

- Altersjubilare und Altenveranstaltungen
- Behindertenbeauftragter
- Allgemeine soziale Hilfe

Allgemeine Ziele:

- Veranstaltungen für ältere Mitmenschen zur Integration und Teilhabe am gesellschaftlichen Leben
- Vertretung der Interessen von Menschen mit Handicap
- Sonstige Maßnahmen zur Sicherung des sozialen Friedens

Haushaltsplan 2022 der Stadt Markdorf


**Teilergebnishaushalt einschließlich Finanzplanung
Produktgruppe 3180 Sonstige soziale Hilfen und Leistungen - [THH 4]**

Stadt Markdorf

Nr.	Bezeichnung	Ergebnis 2020	Ansatz 2021	Ansatz 2022	Plan 2023	Plan 2024	Plan 2025
1	Steuern und ähnliche Abgaben	0,00	0	0	0	0	0
2	Zuweisungen und Zuwendungen, Umlagen	24.129,32	1.000	1.000	1.000	1.100	1.100
3	Aufgelöste Investitionszuwendungen und -beiträge	0,00	0	0	0	0	0
4	Sonstige Transfererträge	0,00	0	0	0	0	0
5	Entgelte für öffentliche Leistungen oder Einrichtungen	0,00	0	0	0	0	0
6	Sonstige privatrechtliche Leistungsentgelte	2.010,39	2.500	3.500	3.600	3.600	3.700
7	Kostenerstattungen und Kostenumlagen	0,00	0	0	0	0	0
8	Zinsen und ähnliche Erträge	0,00	0	0	0	0	0
9	Aktivierete Eigenleistungen und Bestandveränderungen	0,00	0	0	0	0	0
10	Sonstige ordentliche Erträge	0,00	0	0	0	0	0
11	Anteilige ordentliche Erträge (Summe aus Nummern 1 bis 10)	26.139,71	3.500	4.500	4.600	4.700	4.800
12	Personalaufwendungen	-60.155,53	-63.400	-64.200	-65.500	-66.800	-68.100
13	Versorgungsaufwendungen	0,00	0	0	0	0	0
14	Aufwendungen für Sach- und Dienstleistungen	-3.581,83	-4.700	-5.500	-4.800	-4.900	-5.000
15	Abschreibungen	0,00	-500	-500	-500	-500	-500
16	Zinsen und ähnliche Aufwendungen	0,00	0	0	0	0	0
17	Transferaufwendungen	-1.640,26	-17.000	-10.700	-10.900	-11.100	-11.300
18	Sonstige ordentliche Aufwendungen	-416,27	-4.400	-5.100	-4.600	-4.700	-4.700
19	Anteilige ordentliche Aufwendungen (Summe aus Nummern 12 bis 18)	-65.793,89	-90.000	-86.000	-86.300	-88.000	-89.600
20	Anteiliges veranschlagtes ordentliches Ergebnis (Summe aus Nummern 11 und 19)	-39.654,18	-86.500	-81.500	-81.700	-83.300	-84.800
21	Erträge aus internen Leistungen	18.191,01	17.200	19.300	19.700	20.100	20.500
22	Aufwendungen für interne Leistungen	-3.330,72	-1.200	-3.500	-3.500	-3.700	-3.700
23	kalkulatorische Kosten	0,00	0	0	0	0	0
24	Veranschlagtes kalkulatorisches Ergebnis (Saldo aus Nummern 21 bis 23)	14.860,29	16.000	15.800	16.200	16.400	16.800
25	Veranschlagter Nettoressourcenbedarf/-überschuss (Summe aus Nummer 20 und 24)	-24.793,89	-70.500	-65.700	-65.500	-66.900	-68.000

Erläuterungen

Erläuterung zu 3180

**Zu Position:
Sachkonto 4318308**

Zuschuss Veranstaltungen 10.000 €

Haushaltsplan 2022 der Stadt Markdorf


Teilfinanzhaushalt einschließlich Finanzplanung
Produktgruppe 3180 Sonstige soziale Hilfen und Leistungen - [THH 4]

Stadt Markdorf

Nr.	Bezeichnung	Ergebnis 2020	Ansatz 2021	Ansatz 2022	VE	Plan 2023	Plan 2024	Plan 2025
1	Summe der Einzahlungen aus laufender Verwaltungstätigkeit (ohne außerordentliche zahlungswirksame Erträge aus Vermögensveräußerung)	26.139,71	3.500	4.500	0	4.600	4.700	4.800
2	Summe der Auszahlungen aus laufender Verwaltungstätigkeit	-65.720,81	-89.500	-85.500	0	-85.800	-87.500	-89.100
3	Intelligenter Zahlungsmittelüberschuss/-bedarf des Ergebnishaushalts (Saldo aus Nummern 1 und 2)	-39.581,10	-86.000	-81.000	0	-81.200	-82.800	-84.300
4	Einzahlungen aus Investitionszuwendungen	0,00	0	0	0	0	0	0
5	Einzahlungen aus Investitionsbeiträgen und ähnlichen Entgelten für Investitionstätigkeit	0,00	0	0	0	0	0	0
6	Einzahlungen aus der Veräußerung von Sachvermögen	0,00	0	0	0	0	0	0
7	Einzahlungen aus der Veräußerung von Finanzvermögen	0,00	0	0	0	0	0	0
8	Einzahlungen für sonstige Investitionstätigkeit	0,00	0	0	0	0	0	0
9	Einzahlungen aus Investitionstätigkeit (Summe aus Nummern 4 bis 8)	0,00	0	0	0	0	0	0
10	Auszahlungen für den Erwerb von Grundstücken und Gebäuden	0,00	0	0	0	0	0	0
11	Auszahlungen für Baumaßnahmen	0,00	0	0	0	0	0	0
12	Auszahlungen für den Erwerb von beweglichem Sachvermögen	0,00	0	0	0	0	0	0
13	Auszahlungen für den Erwerb von Finanzvermögen	0,00	0	0	0	0	0	0
14	Auszahlungen für Investitionsförderungsmaßnahmen	0,00	0	0	0	0	0	0
15	Auszahlungen für den Erwerb von immateriellen Vermögensgegenständen	0,00	0	0	0	0	0	0
16	Auszahlungen aus Investitionstätigkeit (Summe aus Nummern 10 bis 15)	0,00	0	0	0	0	0	0
17	Intelligenter veranschlagter Finanzierungsmittelüberschuss/-bedarf aus Investitionstätigkeit (Saldo aus Nummern 9 und 16)	0,00	0	0	0	0	0	0
18	Intelligenter veranschlagter Finanzierungsmittel-Saldo aus Nummern 3 und 17)	-39.581,10	-86.000	-81.000	0	-81.200	-82.800	-84.300

Haushaltsplan 2022 der Stadt Markdorf



**Teilergebnishaushalt einschließlich Finanzplanung
Produktbereich 36 Kinder-, Jugend und Familienhilfe**

Stadt Markdorf

Nr.	Bezeichnung	Ergebnis 2020	Ansatz 2021	Ansatz 2022	Plan 2023	Plan 2024	Plan 2025
1	Steuern und ähnliche Abgaben	0,00	0	0	0	0	0
2	Zuweisungen und Zuwendungen, Umlagen	2.343.586,35	2.274.945	2.636.800	3.016.100	3.112.700	3.202.300
3	Aufgelöste Investitionszuwendungen und -beiträge	0,00	37.900	52.050	55.050	55.050	55.050
4	Sonstige Transfererträge	0,00	0	0	0	0	0
5	Entgelte für öffentliche Leistungen oder Einrichtungen	732.273,10	1.038.300	1.132.600	1.248.700	1.278.900	1.308.600
6	Sonstige privatrechtliche Leistungsentgelte	41.989,39	31.300	47.000	47.800	48.800	49.600
7	Kostenerstattungen und Kostenumlagen	244.724,16	53.360	83.970	55.500	56.500	57.600
8	Zinsen und ähnliche Erträge	0,00	0	0	0	0	0
9	Aktiviert Eigenleistungen und Bestandveränderungen	0,00	0	0	0	0	0
10	Sonstige ordentliche Erträge	0,00	0	0	0	0	0
11	Anteilige ordentliche Erträge (Summe aus Nummern 1 bis 10)	3.362.573,00	3.435.805	3.952.420	4.423.150	4.551.950	4.673.150
12	Personalaufwendungen	-4.504.510,30	-4.963.400	-5.549.400	-5.660.600	-5.771.500	-5.882.300
13	Versorgungsaufwendungen	0,00	0	0	0	0	0
14	Aufwendungen für Sach- und Dienstleistungen	-623.973,88	-671.940	-727.700	-770.300	-599.600	-607.600
15	Abschreibungen	-737,30	-453.145	-507.400	-507.400	-507.400	-507.400
16	Zinsen und ähnliche Aufwendungen	0,00	0	0	0	0	0
17	Transferaufwendungen	-809.489,68	-702.300	-763.300	-802.400	-802.400	-802.500
18	Sonstige ordentliche Aufwendungen	-343.844,07	-236.549	-199.600	-234.800	-238.900	-242.900
19	Anteilige ordentliche Aufwendungen (Summe aus Nummern 12 bis 18)	-6.282.555,23	-7.027.334	-7.747.400	-7.975.500	-7.919.800	-8.042.700
20	Anteiliges veranschlagtes ordentliches Ergebnis (Summe aus Nummern 11 und 19)	-2.919.982,23	-3.591.529	-3.794.980	-3.552.350	-3.367.850	-3.369.550
21	Erträge aus internen Leistungen	0,00	161.955	165.100	168.500	171.600	174.900
22	Aufwendungen für interne Leistungen	-489.855,00	-464.945	-619.100	-631.000	-643.700	-655.900
23	kalkulatorische Kosten	0,00	-545.800	-589.300	-570.800	-550.900	-530.000
24	Veranschlagtes kalkulatorisches Ergebnis (Saldo aus Nummern 21 bis 23)	-489.855,00	-848.790	-1.043.300	-1.033.300	-1.023.000	-1.011.000
25	Veranschlagter Nettoressourcenbedarf/-überschuss (Summe aus Nummer 20 und 24)	-3.409.837,23	-4.440.319	-4.838.280	-4.585.650	-4.390.850	-4.380.550

Haushaltsplan 2022 der Stadt Markdorf


**Teilfinanzhaushalt einschließlich Finanzplanung
Produktbereich 36 Kinder-, Jugend und Familienhilfe**

Stadt Markdorf

Nr.	Bezeichnung	Ergebnis 2020	Ansatz 2021	Ansatz 2022	VE	Plan 2023	Plan 2024	Plan 2025
1	Summe der Einzahlungen aus laufender Verwaltungstätigkeit (ohne außerordentliche zahlungswirksame Erträge aus Vermögensveräußerung)	3.362.594,19	3.397.905	3.900.370	0	4.368.100	4.496.900	4.618.100
2	Summe der Auszahlungen aus laufender Verwaltungstätigkeit	-6.222.285,62	-6.574.189	-7.240.000	0	-7.468.100	-7.412.400	-7.535.300
3	Intelligenter Zahlungsmittelüberschuss/-bedarf des Ergebnishaushalts (Saldo aus Nummern 1 und 2)	-2.859.691,43	-3.176.284	-3.339.630	0	-3.100.000	-2.915.500	-2.917.200
4	Einzahlungen aus Investitionszuwendungen	110.250,00	461.000	561.000	0	181.000	0	0
5	Einzahlungen aus Investitionsbeiträgen und ähnlichen Entgelten für Investitionstätigkeit	0,00	0	0	0	0	0	0
6	Einzahlungen aus der Veräußerung von Sachvermögen	0,00	0	0	0	0	0	0
7	Einzahlungen aus der Veräußerung von Finanzvermögen	0,00	0	0	0	0	0	0
8	Einzahlungen für sonstige Investitionstätigkeit	0,00	0	0	0	0	0	0
9	Einzahlungen aus Investitionstätigkeit (Summe aus Nummern 4 bis 8)	110.250,00	461.000	561.000	0	181.000	0	0
10	Auszahlungen für den Erwerb von Grundstücken und Gebäuden	-16.724,34	0	0	0	0	0	0
11	Auszahlungen für Baumaßnahmen	-6.443.974,90	-1.446.000	-1.590.000	0	0	0	0
12	Auszahlungen für den Erwerb von beweglichem Sachvermögen	-23.806,10	-336.000	-215.000	0	-52.500	-52.500	-52.500
13	Auszahlungen für den Erwerb von Finanzvermögen	0,00	0	0	0	0	0	0
14	Auszahlungen für Investitionsförderungsmaßnahmen	0,00	-72.000	-5.000	0	-5.000	-5.000	-5.000
15	Auszahlungen für den Erwerb von immateriellen Vermögensgegenständen	0,00	0	0	0	0	0	0
16	Auszahlungen aus Investitionstätigkeit (Summe aus Nummern 10 bis 15)	-6.484.505,34	-1.854.000	-1.810.000	0	-57.500	-57.500	-57.500
17	Intelligenter veranschlagter Finanzierungsmittelüberschuss/-bedarf aus Investitionstätigkeit (Saldo aus Nummern 9 und 16)	-6.374.255,34	-1.393.000	-1.249.000	0	123.500	-57.500	-57.500
18	Intelligenter veranschlagter Finanzierungsmittel-Saldo aus Nummern 3 und 17)	-9.233.946,77	-4.569.284	-4.588.630	0	-2.976.500	-2.973.000	-2.974.700

Teilhaushalt 4	Sport, Kultur und Soziales		
Produktgruppe	36.20	Allgemeine Förderung junger Menschen	
Produkt	36200400	Einrichtungen der Jugendarbeit	

Kurzbeschreibung

- Bereitstellung von Einrichtungen der Jugendarbeit
- Errichtung, Unterhaltung und Betrieb der Einrichtungen

Allgemeine Ziele:

Deckung des Bedarfs an Räumlichkeiten, Einrichtungen und Unterkunftsplätzen im Rahmen der Kinder- und Jugendarbeit. Folgende Angebote werden derzeit begleitet:

Offene Angebote im Jugendcafé Zepp (1x wöchentlich)	2020	2021
Regulär bis März 2020	~ 10	~ 15
Ab Mai 2020 (3x wöchentlich) nach Corona Bestimmungen mit Anfänglich nur 10 dann 20 Besuchern. Seit November max. 5 Personen (einschließlich Hauptamtlichen) Die Maximal Anzahl wurde immer erreicht. Viele Jugendliche mussten leider draußen bleiben.	10, 20, 3	25 - 40

Offene Angebote im Jugendclub SkatesOpen (2x wöchentlich: Do. + Fr.)	2020	2021
ab Mai 2021	~ 20 - 40	25 - 40
Offene Angebote im Jugendclub SkatesOpen (2x wöchentlich: Mi. + Do. + Fr.)		
ab September 2021		25 - 40

Ferienspiele	2018	2019	2020	2021
Teilnehmer (5 - 12 Jahre)	104	144	100 (Max. zulässig)	171
Jugendleiter*innen (14 +)	~70	~70	~70	~75

Planungs- und Dankeschön-Hütten für die Jugendleiter*innen der Ferienspiele (2x Jährlich); Teilnehmer	2019	2020	2021
Planungshütte	27	abgesagt	18 (max.)
Dankeshütte	35	abgesagt	44

Ferienkalender	2019	2020	2021
Durchgeführte Angebote (vom Jugendreferat)	48 (38)	72 (65)	61 (46)
Teilnehmer	431	537	593
Jugendleiter*innen	8	11	9

YoGiOh Turniere; Teilnehmer	2021
3 Turniere 2021	Je 18 - 32

Juleica Lehrgang (an 2 Wochenenden und 4 Abende)	2019	2020	2021
Teilnehmer (15 – 56 Jahre)	19	abgesagt	Nicht geplant

5er Hütten (Vorbereitung und Einarbeitung durch das Jugendreferat/ Team Building Angebote durch Jugendleiter*innen)	2019 (5 Hütten á 3 Tage)	2020	2021
Teilnehmerzahl Klassenabhängig		abgesagt	abgesagt
Jugendleiter*innen (je 2 pro Hütte)	10		

„72 Stunden Aktion“ 2019	2019
Teilnehmer	~ 70

2021er Zahlen per September

Kostenstelle 362000

Jugendcafé Zepp

Seit Jahren ist das Jugendcafé „Zepp“ in der Zeppelinstraße ein Treff für Jugendliche in Markdorf. Die Jugendlichen können dort unter sich Spielen, Hausaufgaben erledigen oder sich einfach nur unterhalten. Zwischenzeitlich wurde das „Zepp“ um eine Mofawerkstatt ergänzt in der die Jugendlichen an Ihren Fahrzeugen schrauben können.

Die Jugendbetreuer sind ebenfalls gestaltend involviert, wenn es um allgemeine Themen wie z.B. als es um die Einrichtung eines Jugendrats in Markdorf ging. Erstmals wurde bei der Stadt auch ein Ausbildungsplatz im Jugendbetreuungsbereich angeboten und besetzt.

Das „Zepp“ wird seit rund drei Jahren Stück für Stück umfassend saniert. Dabei wurden bislang rund 153 TEUR investiert.

Kostenstelle 362001

Jugendraum an der Tennishalle

Neben der Tennishalle, westlich vom Bildungszentrum gelegen befindet sich ein Jugendraum, der sich direkt an die Trendsportanlage anschließt. Auch hier werden regelmäßig Veranstaltungen vom Jugendbüro durchgeführt.

Haushaltsplan 2022 der Stadt Markdorf



**Teilergebnishaushalt einschließlich Finanzplanung
Produktgruppe 3620 Allgemeine Förderung junger Menschen - [THH 4]**

Stadt Markdorf

Nr.	Bezeichnung	Ergebnis 2020	Ansatz 2021	Ansatz 2022	Plan 2023	Plan 2024	Plan 2025
1	Steuern und ähnliche Abgaben	0,00	0	0	0	0	0
2	Zuweisungen und Zuwendungen, Umlagen	0,00	0	0	0	0	0
3	Aufgelöste Investitionszuwendungen und -beiträge	0,00	0	0	0	0	0
4	Sonstige Transfererträge	0,00	0	0	0	0	0
5	Entgelte für öffentliche Leistungen oder Einrichtungen	0,00	0	0	0	0	0
6	Sonstige privatrechtliche Leistungsentgelte	18.827,73	26.000	40.500	41.200	42.100	42.800
7	Kostenerstattungen und Kostenumlagen	0,00	0	0	0	0	0
8	Zinsen und ähnliche Erträge	0,00	0	0	0	0	0
9	Aktivierete Eigenleistungen und Bestandveränderungen	0,00	0	0	0	0	0
10	Sonstige ordentliche Erträge	0,00	0	0	0	0	0
11	Anteilige ordentliche Erträge (Summe aus Nummern 1 bis 10)	18.827,73	26.000	40.500	41.200	42.100	42.800
12	Personalaufwendungen	-92.353,93	-117.400	-115.900	-118.300	-120.600	-122.900
13	Versorgungsaufwendungen	0,00	0	0	0	0	0
14	Aufwendungen für Sach- und Dienstleistungen	-126.140,87	-74.100	-83.400	-76.800	-78.600	-80.000
15	Abschreibungen	0,00	-2.350	-6.400	-6.400	-6.400	-6.400
16	Zinsen und ähnliche Aufwendungen	0,00	0	0	0	0	0
17	Transferaufwendungen	-2.351,65	-2.300	-2.300	-2.400	-2.400	-2.500
18	Sonstige ordentliche Aufwendungen	-21.644,89	-15.200	-17.700	-14.900	-15.000	-15.200
19	Anteilige ordentliche Aufwendungen (Summe aus Nummern 12 bis 18)	-242.491,34	-211.350	-225.700	-218.800	-223.000	-227.000
20	Anteiliges veranschlagtes ordentliches Ergebnis (Summe aus Nummern 11 und 19)	-223.663,61	-185.350	-185.200	-177.600	-180.900	-184.200
21	Erträge aus internen Leistungen	0,00	0	0	0	0	0
22	Aufwendungen für interne Leistungen	-11.292,45	-9.250	-11.400	-11.600	-11.800	-12.100
23	kalkulatorische Kosten	0,00	0	0	0	0	0
24	Veranschlagtes kalkulatorisches Ergebnis (Saldo aus Nummern 21 bis 23)	-11.292,45	-9.250	-11.400	-11.600	-11.800	-12.100
25	Veranschlagter Nettoressourcenbedarf/-überschuss (Summe aus Nummer 20 und 24)	-234.956,06	-194.600	-196.600	-189.200	-192.700	-196.300

Erläuterungen

Erläuterung zu 3620

**Zu Posten:
Sachkonto 4271602**

Aktion Ferienspiele u. a. 41.000 €

Erläuterung zu 3620

**Zu Position:
Sachkonto 4220000**

Allgemein 1.500 €

Haushaltsplan 2022 der Stadt Markdorf


Teilfinanzhaushalt einschließlich Finanzplanung
Produktgruppe 3620 Allgemeine Förderung junger Menschen - [THH 4]

Stadt Markdorf

Nr.	Bezeichnung	Ergebnis 2020	Ansatz 2021	Ansatz 2022	VE	Plan 2023	Plan 2024	Plan 2025
1	Summe der Einzahlungen aus laufender Verwaltungstätigkeit (ohne außerordentliche zahlungswirksame Erträge aus Vermögensveräußerung)	18.778,73	26.000	40.500	0	41.200	42.100	42.800
2	Summe der Auszahlungen aus laufender Verwaltungstätigkeit	-230.229,95	-209.000	-219.300	0	-212.400	-216.600	-220.600
3	Intelligenter Zahlungsmittelüberschuss/-bedarf des Ergebnishaushalts (Saldo aus Nummern 1 und 2)	-211.451,22	-183.000	-178.800	0	-171.200	-174.500	-177.800
4	Einzahlungen aus Investitionszuwendungen	0,00	0	0	0	0	0	0
5	Einzahlungen aus Investitionsbeiträgen und ähnlichen Entgelten für Investitionstätigkeit	0,00	0	0	0	0	0	0
6	Einzahlungen aus der Veräußerung von Sachvermögen	0,00	0	0	0	0	0	0
7	Einzahlungen aus der Veräußerung von Finanzvermögen	0,00	0	0	0	0	0	0
8	Einzahlungen für sonstige Investitionstätigkeit	0,00	0	0	0	0	0	0
9	Einzahlungen aus Investitionstätigkeit (Summe aus Nummern 4 bis 8)	0,00	0	0	0	0	0	0
10	Auszahlungen für den Erwerb von Grundstücken und Gebäuden	0,00	0	0	0	0	0	0
11	Auszahlungen für Baumaßnahmen	0,00	0	-40.000	0	0	0	0
12	Auszahlungen für den Erwerb von beweglichem Sachvermögen	-888,25	-3.000	-3.000	0	-2.500	-2.500	-2.500
13	Auszahlungen für den Erwerb von Finanzvermögen	0,00	0	0	0	0	0	0
14	Auszahlungen für Investitionsförderungsmaßnahmen	0,00	0	0	0	0	0	0
15	Auszahlungen für den Erwerb von immateriellen Vermögensgegenständen	0,00	0	0	0	0	0	0
16	Auszahlungen aus Investitionstätigkeit (Summe aus Nummern 10 bis 15)	-888,25	-3.000	-43.000	0	-2.500	-2.500	-2.500
17	Intelligenter veranschlagter Finanzierungsmittelüberschuss/-bedarf aus Investitionstätigkeit (Saldo aus Nummern 9 und 16)	-888,25	-3.000	-43.000	0	-2.500	-2.500	-2.500
18	Intelligenter veranschlagter Finanzierungsmittel-Saldo aus Nummern 3 und 17)	-212.339,47	-186.000	-221.800	0	-173.700	-177.000	-180.300

**Einzeldarstellung der Investitionsmaßnahmen
Produktgruppe 3620 Allgemeine Förderung junger Menschen - [THH 4]**

Stadt Markdorf

Investition B-3620-001 Erwerb beweg. Vermögen Einrichtung Jugendarbeit

Nr.	Investitionsmaßnahmen Einzahlungs- und Auszahlungsarten	Gesamtang. z. Maßnahme -nachrichtl.-	Bisher finanziert	Ermächtigungs übertragungen aus Vorvorj.	Ergebnis 2020	Ansatz 2021	Ansatz 2022	VE
9	Auszahlungen für den Erwerb von beweglichem Sachvermögen	0	-888,25	0	-888,25	-3.000	-3.000	0
13	Summe der Auszahlungen aus Investitionstätigkeit (Summe aus Nummern 7 bis 12)	0	-888,25	0	-888,25	-3.000	-3.000	0
14	Saldo aus Investitionstätigkeit (Saldo aus Nummern 6 und 13)	0	-888,25	0	-888,25	-3.000	-3.000	0
16	Gesamtkosten der Maßnahme (Summe aus Nummern 13 und 15)	0	-888,25	0	-888,25	-3.000	-3.000	0

Investition H-3620-001 Hochbau Sanierung Jugendcafé ZEPP

Nr.	Investitionsmaßnahmen Einzahlungs- und Auszahlungsarten	Gesamtang. z. Maßnahme -nachrichtl.-	Bisher finanziert	Ermächtigungs übertragungen aus Vorvorj.	Ergebnis 2020	Ansatz 2021	Ansatz 2022	VE
8	Auszahlungen für Baumaßnahmen	-190.000	0,00	0	0,00	0	-40.000	0
13	Summe der Auszahlungen aus Investitionstätigkeit (Summe aus Nummern 7 bis 12)	-190.000	0,00	0	0,00	0	-40.000	0
14	Saldo aus Investitionstätigkeit (Saldo aus Nummern 6 und 13)	-190.000	0,00	0	0,00	0	-40.000	0
16	Gesamtkosten der Maßnahme (Summe aus Nummern 13 und 15)	-190.000	0,00	0	0,00	0	-40.000	0

Haushaltsplan 2022 der Stadt Markdorf


**Teilergebnishaushalt einschließlich Finanzplanung
 Kostenstelle 362000 Einrichtungen der Jugendarbeit, -pfleger, -café**

Stadt Markdorf

Nr.	Bezeichnung	Ergebnis 2020	Ansatz 2021	Ansatz 2022	Plan 2023	Plan 2024	Plan 2025
1	Steuern und ähnliche Abgaben	0,00	0	0	0	0	0
2	Zuweisungen und Zuwendungen, Umlagen	0,00	0	0	0	0	0
3	Aufgelöste Investitionszuwendungen und -beiträge	0,00	0	0	0	0	0
4	Sonstige Transfererträge	0,00	0	0	0	0	0
5	Entgelte für öffentliche Leistungen oder Einrichtungen	0,00	0	0	0	0	0
6	Sonstige privatrechtliche Leistungsentgelte	18.631,32	28.500	43.100	43.800	44.800	45.500
7	Kostenerstattungen und Kostenumlagen	0,00	0	0	0	0	0
8	Zinsen und ähnliche Erträge	0,00	0	0	0	0	0
9	Aktivierete Eigenleistungen und Bestandveränderungen	0,00	0	0	0	0	0
10	Sonstige ordentliche Erträge	0,00	0	0	0	0	0
11	Anteilige ordentliche Erträge (Summe aus Nummern 1 bis 10)	18.631,32	28.500	43.100	43.800	44.800	45.500
12	Personalaufwendungen	-92.353,93	-117.400	-115.900	-118.300	-120.600	-122.900
13	Versorgungsaufwendungen	0,00	0	0	0	0	0
14	Aufwendungen für Sach- und Dienstleistungen	-113.893,82	-66.700	-68.800	-69.200	-70.900	-72.200
15	Abschreibungen	0,00	-2.350	-6.400	-6.400	-6.400	-6.400
16	Zinsen und ähnliche Aufwendungen	0,00	0	0	0	0	0
17	Transferaufwendungen	-2.351,65	-2.300	-2.300	-2.400	-2.400	-2.500
18	Sonstige ordentliche Aufwendungen	-19.175,30	-13.300	-16.200	-13.400	-13.500	-13.700
19	Anteilige ordentliche Aufwendungen (Summe aus Nummern 12 bis 18)	-227.774,70	-202.050	-209.600	-209.700	-213.800	-217.700
20	Anteiliges veranschlagtes ordentliches Ergebnis (Summe aus Nummern 11 und 19)	-209.143,38	-173.550	-166.500	-165.900	-169.000	-172.200
21	Erträge aus internen Leistungen	0,00	0	0	0	0	0
22	Aufwendungen für interne Leistungen	-10.984,40	-8.250	-11.100	-11.300	-11.500	-11.800
23	kalkulatorische Kosten	0,00	0	0	0	0	0
24	Veranschlagtes kalkulatorisches Ergebnis (Saldo aus Nummern 21 bis 23)	-10.984,40	-8.250	-11.100	-11.300	-11.500	-11.800
25	Veranschlagter Nettoressourcenbedarf/-überschuss (Summe aus Nummer 20 und 24)	-220.127,78	-181.800	-177.600	-177.200	-180.500	-184.000

Haushaltsplan 2022 der Stadt Markdorf



**Teilfinanzhaushalt einschließlich Finanzplanung
Kostenstelle 362000 Einrichtungen der Jugendarbeit, -pfleger, -café**

Stadt Markdorf

Nr.	Bezeichnung	Ergebnis 2020	Ansatz 2021	Ansatz 2022	VE	Plan 2023	Plan 2024	Plan 2025
1	Summe der Einzahlungen aus laufender Verwaltungstätigkeit (ohne außerordentliche zahlungswirksame Erträge aus Vermögensveräußerung)	18.582,32	28.500	43.100	0	43.800	44.800	45.500
2	Summe der Auszahlungen aus laufender Verwaltungstätigkeit	-216.891,88	-199.700	-203.200	0	-203.300	-207.400	-211.300
3	Intelligenter Zahlungsmittelüberschuss/-bedarf des Ergebnishaushalts (Saldo aus Nummern 1 und 2)	-198.309,56	-171.200	-160.100	0	-159.500	-162.600	-165.800
4	Einzahlungen aus Investitionszuwendungen	0,00	0	0	0	0	0	0
5	Einzahlungen aus Investitionsbeiträgen und ähnlichen Entgelten für Investitionstätigkeit	0,00	0	0	0	0	0	0
6	Einzahlungen aus der Veräußerung von Sachvermögen	0,00	0	0	0	0	0	0
7	Einzahlungen aus der Veräußerung von Finanzvermögen	0,00	0	0	0	0	0	0
8	Einzahlungen für sonstige Investitionstätigkeit	0,00	0	0	0	0	0	0
9	Einzahlungen aus Investitionstätigkeit (Summe aus Nummern 4 bis 8)	0,00	0	0	0	0	0	0
10	Auszahlungen für den Erwerb von Grundstücken und Gebäuden	0,00	0	0	0	0	0	0
11	Auszahlungen für Baumaßnahmen	0,00	0	-40.000	0	0	0	0
12	Auszahlungen für den Erwerb von beweglichem Sachvermögen	0,00	-3.000	-3.000	0	-2.500	-2.500	-2.500
13	Auszahlungen für den Erwerb von Finanzvermögen	0,00	0	0	0	0	0	0
14	Auszahlungen für Investitionsförderungsmaßnahmen	0,00	0	0	0	0	0	0
15	Auszahlungen für den Erwerb von immateriellen Vermögensgegenständen	0,00	0	0	0	0	0	0
16	Auszahlungen aus Investitionstätigkeit (Summe aus Nummern 10 bis 15)	0,00	-3.000	-43.000	0	-2.500	-2.500	-2.500
17	Intelligenter veranschlagter Finanzierungsmittelüberschuss/-bedarf aus Investitionstätigkeit (Saldo aus Nummern 9 und 16)	0,00	-3.000	-43.000	0	-2.500	-2.500	-2.500
18	Intelligenter veranschlagter Finanzierungsmittel-Saldo aus Nummern 3 und 17)	-198.309,56	-174.200	-203.100	0	-162.000	-165.100	-168.300

**Einzeldarstellung der Investitionsmaßnahmen
 Kostenstelle 362000 Einrichtungen der Jugendarbeit, -pfleger, -café**

Stadt Markdorf

Investition B-3620-001 Erwerb beweg. Vermögen Einrichtung Jugendarbeit

Nr.	Investitionsmaßnahmen Einzahlungs- und Auszahlungsarten	Gesamtang. z. Maßnahme -nachrichtl.-	Bisher finanziert	Ermächtigungs übertragungen aus Vorvorj.	Ergebnis 2020	Ansatz 2021	Ansatz 2022	VE
9	Auszahlungen für den Erwerb von beweglichem Sachvermögen	0	0,00	0	0,00	-3.000	-3.000	0
13	Summe der Auszahlungen aus Investitionstätigkeit (Summe aus Nummern 7 bis 12)	0	0,00	0	0,00	-3.000	-3.000	0
14	Saldo aus Investitionstätigkeit (Saldo aus Nummern 6 und 13)	0	0,00	0	0,00	-3.000	-3.000	0
16	Gesamtkosten der Maßnahme (Summe aus Nummern 13 und 15)	0	0,00	0	0,00	-3.000	-3.000	0

Investition H-3620-001 Hochbau Sanierung Jugendcafé ZEPP

Nr.	Investitionsmaßnahmen Einzahlungs- und Auszahlungsarten	Gesamtang. z. Maßnahme -nachrichtl.-	Bisher finanziert	Ermächtigungs übertragungen aus Vorvorj.	Ergebnis 2020	Ansatz 2021	Ansatz 2022	VE
8	Auszahlungen für Baumaßnahmen	-190.000	0,00	0	0,00	0	-40.000	0
13	Summe der Auszahlungen aus Investitionstätigkeit (Summe aus Nummern 7 bis 12)	-190.000	0,00	0	0,00	0	-40.000	0
14	Saldo aus Investitionstätigkeit (Saldo aus Nummern 6 und 13)	-190.000	0,00	0	0,00	0	-40.000	0
16	Gesamtkosten der Maßnahme (Summe aus Nummern 13 und 15)	-190.000	0,00	0	0,00	0	-40.000	0

Teilhaushalt 4	Sport, Kultur und Soziales				
Produktgruppe	36.50	Tageseinrichtungen	für	Kinder	und
Produkt	36500101	Kindertagespflege			
		Tageseinrichtungen für Kinder (0-6 Jahre)			

Kurzbeschreibung

- Familienergänzende/-unterstützende Betreuung, Erziehung und Bildung von Kindern in unterschiedlichen Angebotsformen nach § 22a SGB VIII, z. B. Kinderkrippe, Kindergarten, Tageseinrichtungen mit altersgemischten Gruppen und Einrichtungen mit integrativen Gruppen in verschiedenen Betriebsformen, z. B. Halbtags- und Ganztagsgruppen, Gruppen mit verlängerten Öffnungszeiten, Hort, Hort an der Schule mit oder ohne Verpflegung
- Interaktion Kindergarten - soziales Umfeld
- Kooperation mit der Schule, kirchlichen und freien Trägern und Fachdiensten
- Bereitstellung eines bedarfsgerechten Angebots für die Betreuung von Kindern in den Altersgruppen Ü3 und U3 bis zur Einschulung, sowohl qualitativ wie quantitativ
- Sicherstellung und laufende Verbesserung der Betreuungsqualität
- Erstellung des jährlichen Kindergartenbedarfsplans nach § 3 KiTaG

Allgemeine Ziele:

- Förderung der Entwicklung des Kindes zu einer eigenverantwortlichen und gemeinschaftsfähigen Persönlichkeit, durch:
 - Altersgemäße sowie lebensweltorientierte Betreuung, Bildung und Erziehung der Kinder
 - Geschlechtsbezogene Förderung von Mädchen und Jungen, Abbau von Geschlechtsstereotypen und Benachteiligungen
 - Einbeziehung kultureller und religiöser Begebenheiten
 - Förderung von behinderten und entwicklungsverzögerten Kindern
- Familienentlastung / Unterstützung
- Förderung der Vereinbarkeit von Familie und Beruf
- Zusammenarbeit mit den Eltern zum Wohle des Kindes

In den vergangenen rund zehn Jahren wurde das Kinderbetreuungsangebot in Markdorf stetig und massiv ausgebaut und an den Bedarf angepasst. Fast alle Einrichtungen wurden in dieser Zeit grundlegend saniert, erweitert oder neu errichtet. Dabei investierte die Stadt Summen im zweistelligen Millionenbereich.

Auch künftig wird die Stadt die Entwicklung genau beobachten und bedarfsorientiert in die Kinderbetreuung investieren.

Kostenstelle 365000/365020**Kindergarten St. Elisabeth**

Der Kindergarten St. Elisabeth befindet sich in der Spitalstraße, gegenüber des Mehrgenerationenhauses und wurde Anfang der 1990er Jahre erbaut. Das Angebot umfasst die Betreuung von Kindern Ü3. Aufgrund des fortgeschrittenen Alters der Einrichtung und geänderter Anforderungen an die Kinderbetreuung wird die Einrichtung seit Anfang 2021 umgebaut und erweitert. In diesem Zuge wird die Einrichtung um eine Krippe für die U3-Betreuung erweitert. Nachdem das neue Kinderhaus Storchennest im September 2020 fertig gestellt wurde, konnte im Oktober der Kindergarten St. Elisabeth übergangsweise für die Umbauzeit in der Spitalstraße in die neuen Räumlichkeiten am Sportplatz einziehen. Die Fertigstellung der Sanierung bzw. Erweiterung wird voraussichtlich zu Beginn des Jahres 2022 stattfinden, sodass der Kindergarten spätestens zum 01.03.22 bezogen ist.

Kostenstelle 365001/365021**Kindergarten Pestalozzi**

Der Kindergarten Pestalozzi befindet sich in der Pestalozzistraße direkt neben der Pestalozzi-Schule und unweit der Jakob-Gretser-Schule. Der Kindergarten teilt sich das Gebäude zu einem kleinen Teil mit den Eisenbahnfreunden Markdorf, deren Vereinsheim sich dort befindet. Errichtet wurde das Gebäude Mitte der 1990er Jahre.

Der Kindergarten Pestalozzi ist, gemessen an den Kinderzahlen, eine der größten Kindertagesstätten in Markdorf. Angeboten wird die Betreuung von Kindern sowie Kleinkindern in der Krippe.

Kostenstelle 365002/365022**Kindergarten St. Josef**

In Leimbach, im Oberen Lettenweg, in unmittelbarer Nachbarschaft zur Grundschule und Mehrzweckhalle liegt der Kindergarten St. Josef. Er ist einer der neuesten und modernsten Kindergärten in Markdorf. Ende 2013 wurde der Betrieb aufgenommen. Auch St. Josef zählt mit zu den größten Einrichtungen in Markdorf. Das Betreuungsangebot umfasst Ü3 und U3.

Kostenstelle 365003/365023**Kindergarten St. Martin**

Auch St. Martin ist mit Baujahr 2015 ein neuer Kindergarten auf modernstem Stand. Er liegt in Ittendorf, In der Breite. Gemessen an der Anzahl der betreuten Kinder zählt er zu den kleineren Kindergärten. Dennoch wird die Betreuung von Kindern Ü3 und U3 angeboten.

Kostenstelle 365004/365024**Kindergarten Altes Schulhaus**

Am zentralsten gelegen ist der Kindergarten im Alten Schulhaus. Das Alte Schulhaus befindet sich in der Schulgasse direkt neben der evangelischen Kirche und unweit des Marktplatzes bzw. des Rathauses. Im Untergeschoss des historischen Gebäudes aus der Mitte des 19. Jahrhunderts werden Kinder und Kleinkinder betreut. Das Gebäude beherbergt neben dem Kindergarten zu einem großen Teil in den oberen Geschossen die Musikschule Raumschaft Markdorf.

Kostenstelle 365005/365025**Kindergarten Hepbach**

Im Jahr 2002 wurde der Kindergarten im Pfannenstiel in Hepbach fertig gestellt. Er liegt an der Ortsdurchfahrt B 33, am Ortseingang von Hepbach aus Richtung Markdorf kommend. Neben dem Kindergarten im Erdgeschoss befinden sich in dem Gebäude diverse Vereinsheime sowie das DGH Hepbach. Seinerzeit war es eines der ersten Gebäude, das mit einer modernen Holzhackschnitzel-Heizungsanlage ausgestattet wurde, die gleichzeitig als Fernwärmeversorgung für die nahegelegenen Wohnhäuser dient. Auch in Hepbach werden alle Altersgruppen im Kindergarten betreut.

Kostenstelle 365006/365026**Kinderhaus Storchennest**

Inmitten des Neubaugebiets Markdorf-Süd, in direkter Nachbarschaft zum Sportplatz, wurde im September 2020 der neue Kindergarten in Betrieb genommen. Es handelt sich um sechsruppige Einrichtung, wovon vier Gruppen den Ü3-Bereich und zwei Gruppen den U3-Bereich abdecken. Das Investitionsvolumen betrug über 7 Mio. EUR. Zunächst ist der Kindergarten St. Elisabeth vorübergehend hier eingezogen, solange dessen Gebäude in der Spitalstraße umgebaut wird.

Kostenstelle 365007**Waldkindergarten**

Neu seit dem Jahr 2019 ist das Angebot des Waldkindergartens. Unweit der Forsthütte werden in künftig zwei Gruppen Kinder Ü3 betreut. Eigens für den Kindergarten wurde ein komplett ausgestatteter Bauwagen als Gemeinschaftsraum angeschafft. In 2020 wurde zudem neben der Forsthütte eine Schutzhütte für den Kindergarten gebaut, um bei Unwetter die Sicherheit der Kinder und Erzieherinnen zu gewährleisten. Für die aktuelle Erweiterung um eine Gruppe wird ein zusätzlicher Bauwagen beschafft.

Kostenstelle 365028**Kinderbetreuung Standort Leimbach**

Eine zusätzliche Einrichtung für die Kleinkindbetreuung befindet sich in Leimbach direkt neben dem Kindergarten St. Josef. Wohncontainer wurden als Interimsgebäude aufgestellt. Nach Fertigstellung des Kindergartens St. Elisabeth wird die Interimslösung abgebaut. Die dort betreuten Kinder werden größtenteils in das Storchennest umziehen.

Kostenstelle 365009**Kath. Kindergarten St. Nikolaus**

Der Kindergarten St. Nikolaus ist die einzige nicht-städtische Kinderbetreuungseinrichtung in Markdorf. Träger ist die Katholische Kirche, vertreten durch die Erzdiözese Freiburg.

Die Stadt beteiligt sich jedes Jahr maßgeblich am finanziellen Defizit des Kindergartens mit Summen im mittleren sechsstelligen Bereich. Auch bei anstehenden Investitionen beteiligt sich die Stadt Markdorf. So beträgt die Beteiligung an einer neuen Heizungsanlage vertragsgemäß voraussichtlich 67 TEUR.

Kennzahlen

Betreuungszahlen (Stichtag: 01.03.2021):

	Ü3					U3			Summe
	Regel	VÖ	ganztags	GT 3	GT 2	Krippe 5	Krippe 3	Krippe GT	
St. Elisabeth	94	9	0	0	0	0	0	0	103
Pestalozzi	45	53	16	7	0	10	0	0	131
St. Josef inkl. Interim	35	33	0	0	0	24	0	0	92
St. Martin	19	16	0	0	0	14	0	0	49
Altes Schulhaus	29	28	4	8	0	8	0	0	77
Hepbach	11	12	0	0	0	10	0	0	33
Storchennest	0	0	0	0	0	13	0	0	13
Wald	17	0	0	0	0	0	0	0	17

Auslastungsgrade (Stichtag 01.03.2021)

Gesamtkapazität	Ü3	U3	Auslastung
St. Elisabeth/Storchennest davon belegt	106 103	20 13	92 %
Pestalozzi davon belegt	125 121	10 10	97 %
St. Josef inkl. Interim davon belegt	75 68	30 24	88 %
St. Martin davon belegt	44 35	10 14	91 %
Altes Schulhaus davon belegt	70 69	12 8	94 %
Hepbach davon belegt	25 23	10 10	94 %
Storchennest davon belegt	0 0	0 0	0 %
Wald davon belegt	20 17	0 0	85 %

Übersicht Erfolgsrechnung mit Kostendeckungsgrad

Beträge in EUR

Einrichtungen	Aufwendungen		
	2019	2021*	2022*
St. Elisabeth	735.388,53	134.125,00	1.125.600,00
Pestalozzi	1.362.126,94	1.303.965,00	1.371.500,00
St. Josef inkl. Interim	1.502.870,92	1.489.774,00	1.184.000,00
St. Martin Ittendorf	815.661,63	783.374,00	863.500,00
Altes Schulhaus	1.015.312,15	905.950,00	960.650,00
Hepbach	517.475,46	439.623,00	469.250,00
Storchennest	38.381,30	1.756.094,00	1.501.400,00
Wald	168.735,14	192.724,00	381.200,00
Ferienbetreuung	19.867,05	16.000,00	24.600,00
Gesamt	6.175.819,12	7.021.629,00	7.881.700,00
Interkommunaler Ausgl.	59.620,93	90.000,00	70.000,00
Kath. St. Nikolaus	608.618,64	705.850,00	767.000,00
Gesamt Sonstige	668.239,57	795.850,00	837.000,00
Gesamt KITA	6.844.058,69	7.817.479,00	8.718.700,00

* Planansatz

Personalaufwand in den städtischen Einrichtungen (in Prozent der Kita-Gesamtkosten):

2017:	3.436.039,02 EUR	65,8 %
2018:	3.794.974,81 EUR	68,4 %
2019:	4.234.931,13 EUR	68,6 %
2020 (Plan):	4.489.657,00 EUR	69,2 %
2021 (Plan):	4.846.000,00 EUR	68,9 %
2022 (vorl.):	5.433.500,00 EUR	68,9 %

Einrichtungen	Erträge (einschl. Staatszuschüsse)		
	2019	2021*	2022*
St. Elisabeth	273.701,61	8.000,00	514.300,00
Pestalozzi	645.030,60	729.130,00	802.470,00
St. Josef inkl. Interim	781.899,82	880.120,00	601.500,00
St. Martin Ittendorf	428.565,02	397.450,00	422.400,00
Altes Schulhaus	461.629,88	529.331,00	569.700,00
Hepbach	255.250,16	245.094,00	243.600,00

Storchennest	-	370.410,00	449.300,00
Wald	8.303,00	49.834,00	78.000,00
Ferienbetreuung	1.208,00	2.500,00	2.600,00
Gesamt	2.855.588,09	3.211.869,00	3.683.870,00
Interkommunaler Ausgl.	0,00	0,00	0,00
Kath. St. Nikolaus	342.882,79	359.891,00	367.100,00
Gesamt Sonstige	342.882,79	359.891,00	367.100,00
Gesamt KITA	3.198.470,88	3.571.760,00	4.050.970,00
* Planansatz			

Einrichtungen	Zuschussbedarf			Kostendeckungsgrad		
	2019	2021*	2022*	2019	2021*	2022*
St. Elisabeth	461.686,92	126.125,00	611.300,00	37,22 %	5,96%	45,69%
Pestalozzi	717.096,34	574.835,00	569.030,00	47,35 %	55,92%	58,51%
St. Josef inkl. Interim	720.971,10	609.654,00	582.500,00	52,03 %	59,08%	50,80%
St. Martin Ittendorf	387.096,61	385.924,00	441.100,00	52,54 %	50,74%	48,92%
Altes Schulhaus	553.682,27	376.619,00	390.950,00	45,47 %	58,43%	59,30%
Hepbach	262.225,30	194.529,00	225.650,00	49,33 %	55,75%	51,91%
Storchennest	38.381,30	1.385.684,00	1.052.100,00	0,00 %	21,09%	29,93%
Wald	160.432,14	142.890,00	303.200,00	4,92 %	25,86%	20,46%
Ferienbetreuung	18.659,05	13.500,00	22.000,00	6,08 %	15,63%	10,57%
Gesamt	3.320.231,03	3.809.760,00	4.197.830,00	46,24 %	45,74%	46,74%
Interkommunaler Ausgl.	59.620,93	90.000,00	70.000,00	-	-	-
Kath. St. Nikolaus	265.735,85	345.959,00	399.900,00	-	-	-
Gesamt Sonstige	325.356,78	435.959,00	469.900,00	-	-	-
Gesamt KITA	3.645.587,81	4.245.719,00	4.667.730,00	-	-	-
* Planansatz						

Zuschussbedarf je Betreuungsplatz in EUR (städtische Kindertagesstätten):

	Plätze	Zuschussbedarf	Zuschussbedarf je Platz
2019	565	3.320.231,03	5.877,00
2021 Plan	557	3.809.760,00	6.840,00

Haushaltsplan 2022 der Stadt Markdorf



**Teilergebnishaushalt einschließlich Finanzplanung
Produktgruppe 3650 Tageseinrichtungen für Kinder - [THH 4]**

Stadt Markdorf

Nr.	Bezeichnung	Ergebnis 2020	Ansatz 2021	Ansatz 2022	Plan 2023	Plan 2024	Plan 2025
1	Steuern und ähnliche Abgaben	0,00	0	0	0	0	0
2	Zuweisungen und Zuwendungen, Umlagen	2.343.586,35	2.274.945	2.636.800	3.016.100	3.112.700	3.202.300
3	Aufgelöste Investitionszuwendungen und -beiträge	0,00	37.900	52.050	55.050	55.050	55.050
4	Sonstige Transfererträge	0,00	0	0	0	0	0
5	Entgelte für öffentliche Leistungen oder Einrichtungen	732.273,10	1.038.300	1.132.600	1.248.700	1.278.900	1.308.600
6	Sonstige privatrechtliche Leistungsentgelte	23.161,66	5.300	6.500	6.600	6.700	6.800
7	Kostenerstattungen und Kostenumlagen	244.724,16	53.360	83.970	55.500	56.500	57.600
8	Zinsen und ähnliche Erträge	0,00	0	0	0	0	0
9	Aktivierete Eigenleistungen und Bestandveränderungen	0,00	0	0	0	0	0
10	Sonstige ordentliche Erträge	0,00	0	0	0	0	0
11	Anteilige ordentliche Erträge (Summe aus Nummern 1 bis 10)	3.343.745,27	3.409.805	3.911.920	4.381.950	4.509.850	4.630.350
12	Personalaufwendungen	-4.412.156,37	-4.846.000	-5.433.500	-5.542.300	-5.650.900	-5.759.400
13	Versorgungsaufwendungen	0,00	0	0	0	0	0
14	Aufwendungen für Sach- und Dienstleistungen	-497.833,01	-597.840	-644.300	-693.500	-521.000	-527.600
15	Abschreibungen	-737,30	-450.795	-501.000	-501.000	-501.000	-501.000
16	Zinsen und ähnliche Aufwendungen	0,00	0	0	0	0	0
17	Transferaufwendungen	-807.138,03	-700.000	-761.000	-800.000	-800.000	-800.000
18	Sonstige ordentliche Aufwendungen	-322.199,18	-221.349	-181.900	-219.900	-223.900	-227.700
19	Anteilige ordentliche Aufwendungen (Summe aus Nummern 12 bis 18)	-6.040.063,89	-6.815.984	-7.521.700	-7.756.700	-7.696.800	-7.815.700
20	Anteiliges veranschlagtes ordentliches Ergebnis (Summe aus Nummern 11 und 19)	-2.696.318,62	-3.406.179	-3.609.780	-3.374.750	-3.186.950	-3.185.350
21	Erträge aus internen Leistungen	0,00	161.955	165.100	168.500	171.600	174.900
22	Aufwendungen für interne Leistungen	-478.562,55	-455.695	-607.700	-619.400	-631.900	-643.800
23	kalkulatorische Kosten	0,00	-545.800	-589.300	-570.800	-550.900	-530.000
24	Veranschlagtes kalkulatorisches Ergebnis (Saldo aus Nummern 21 bis 23)	-478.562,55	-839.540	-1.031.900	-1.021.700	-1.011.200	-998.900
25	Veranschlagter Nettoressourcenbedarf/-überschuss (Summe aus Nummer 20 und 24)	-3.174.881,17	-4.245.719	-4.641.680	-4.396.450	-4.198.150	-4.184.250

Erläuterungen

Erläuterung zu 3650

**Zu Position:
Sachkonto 4318207**

Betriebskostenzuschuss kath. Kindergarten

761.000 €

Haushaltsplan 2022 der Stadt Markdorf


**Teilfinanzhaushalt einschließlich Finanzplanung
Produktgruppe 3650 Tageseinrichtungen für Kinder - [THH 4]**

Stadt Markdorf

Nr.	Bezeichnung	Ergebnis 2020	Ansatz 2021	Ansatz 2022	VE	Plan 2023	Plan 2024	Plan 2025
1	Summe der Einzahlungen aus laufender Verwaltungstätigkeit (ohne außerordentliche zahlungswirksame Erträge aus Vermögensveräußerung)	3.343.815,46	3.371.905	3.859.870	0	4.326.900	4.454.800	4.575.300
2	Summe der Auszahlungen aus laufender Verwaltungstätigkeit	-5.992.055,67	-6.365.189	-7.020.700	0	-7.255.700	-7.195.800	-7.314.700
3	Intelligenter Zahlungsmittelüberschuss/-bedarf des Ergebnishaushalts (Saldo aus Nummern 1 und 2)	-2.648.240,21	-2.993.284	-3.160.830	0	-2.928.800	-2.741.000	-2.739.400
4	Einzahlungen aus Investitionszuwendungen	110.250,00	461.000	561.000	0	181.000	0	0
5	Einzahlungen aus Investitionsbeiträgen und ähnlichen Entgelten für Investitionstätigkeit	0,00	0	0	0	0	0	0
6	Einzahlungen aus der Veräußerung von Sachvermögen	0,00	0	0	0	0	0	0
7	Einzahlungen aus der Veräußerung von Finanzvermögen	0,00	0	0	0	0	0	0
8	Einzahlungen für sonstige Investitionstätigkeit	0,00	0	0	0	0	0	0
9	Einzahlungen aus Investitionstätigkeit (Summe aus Nummern 4 bis 8)	110.250,00	461.000	561.000	0	181.000	0	0
10	Auszahlungen für den Erwerb von Grundstücken und Gebäuden	-16.724,34	0	0	0	0	0	0
11	Auszahlungen für Baumaßnahmen	-6.443.974,90	-1.446.000	-1.550.000	0	0	0	0
12	Auszahlungen für den Erwerb von beweglichem Sachvermögen	-22.917,85	-333.000	-212.000	0	-50.000	-50.000	-50.000
13	Auszahlungen für den Erwerb von Finanzvermögen	0,00	0	0	0	0	0	0
14	Auszahlungen für Investitionsförderungsmaßnahmen	0,00	-72.000	-5.000	0	-5.000	-5.000	-5.000
15	Auszahlungen für den Erwerb von immateriellen Vermögensgegenständen	0,00	0	0	0	0	0	0
16	Auszahlungen aus Investitionstätigkeit (Summe aus Nummern 10 bis 15)	-6.483.617,09	-1.851.000	-1.767.000	0	-55.000	-55.000	-55.000
17	Intelligenter veranschlagter Finanzierungsmittelüberschuss/-bedarf aus Investitionstätigkeit (Saldo aus Nummern 9 und 16)	-6.373.367,09	-1.390.000	-1.206.000	0	126.000	-55.000	-55.000
18	Intelligenter veranschlagter Finanzierungsmittel-Saldo aus Nummern 3 und 17)	-9.021.607,30	-4.383.284	-4.366.830	0	-2.802.800	-2.796.000	-2.794.400

**Einzelarstellung der Investitionsmaßnahmen
Produktgruppe 3650 Tageseinrichtungen für Kinder - [THH 4]**

Stadt Markdorf

Investition B-3650-001 Erwerb bewegl. Vermögen Kiga St. Elisabeth

Nr.	Investitionsmaßnahmen Einzahlungs- und Auszahlungsarten	Gesamtang. z. Maßnahme -nachrichtl.-	Bisher finanziert	Ermächtigungs übertragungen aus Vorvorj.	Ergebnis 2020	Ansatz 2021	Ansatz 2022	VE
9	Auszahlungen für den Erwerb von beweglichem Sachvermögen	-148.000	0,00	0	0,00	-150.000	-100.000	0
13	Summe der Auszahlungen aus Investitionstätigkeit (Summe aus Nummern 7 bis 12)	-148.000	0,00	0	0,00	-150.000	-100.000	0
14	Saldo aus Investitionstätigkeit (Saldo aus Nummern 6 und 13)	-148.000	0,00	0	0,00	-150.000	-100.000	0
16	Gesamtkosten der Maßnahme (Summe aus Nummern 13 und 15)	-148.000	0,00	0	0,00	-150.000	-100.000	0

Investition B-3650-002 Erwerb bewegl. Vermögen Kiga Pestalozzi

Nr.	Investitionsmaßnahmen Einzahlungs- und Auszahlungsarten	Gesamtang. z. Maßnahme -nachrichtl.-	Bisher finanziert	Ermächtigungs übertragungen aus Vorvorj.	Ergebnis 2020	Ansatz 2021	Ansatz 2022	VE
9	Auszahlungen für den Erwerb von beweglichem Sachvermögen	0	0,00	0	0,00	-6.000	-6.000	0
13	Summe der Auszahlungen aus Investitionstätigkeit (Summe aus Nummern 7 bis 12)	0	0,00	0	0,00	-6.000	-6.000	0
14	Saldo aus Investitionstätigkeit (Saldo aus Nummern 6 und 13)	0	0,00	0	0,00	-6.000	-6.000	0
16	Gesamtkosten der Maßnahme (Summe aus Nummern 13 und 15)	0	0,00	0	0,00	-6.000	-6.000	0

Investition B-3650-003 Erwerb bewegl. Vermögen Kiga St. Josef

Nr.	Investitionsmaßnahmen Einzahlungs- und Auszahlungsarten	Gesamtang. z. Maßnahme -nachrichtl.-	Bisher finanziert	Ermächtigungs übertragungen aus Vorvorj.	Ergebnis 2020	Ansatz 2021	Ansatz 2022	VE
9	Auszahlungen für den Erwerb von beweglichem Sachvermögen	0	0,00	0	0,00	-5.000	-5.000	0
13	Summe der Auszahlungen aus Investitionstätigkeit (Summe aus Nummern 7 bis 12)	0	0,00	0	0,00	-5.000	-5.000	0
14	Saldo aus Investitionstätigkeit (Saldo aus Nummern 6 und 13)	0	0,00	0	0,00	-5.000	-5.000	0
16	Gesamtkosten der Maßnahme (Summe aus Nummern 13 und 15)	0	0,00	0	0,00	-5.000	-5.000	0

Investition B-3650-004 Erwerb bewegl. Vermögen Kiga St. Martin

Nr.	Investitionsmaßnahmen Einzahlungs- und Auszahlungsarten	Gesamtang. z. Maßnahme -nachrichtl.-	Bisher finanziert	Ermächtigungs übertragungen aus Vorvorj.	Ergebnis 2020	Ansatz 2021	Ansatz 2022	VE
9	Auszahlungen für den Erwerb von beweglichem Sachvermögen	0	-4.030,82	0	-4.030,82	-3.000	-10.000	0
13	Summe der Auszahlungen aus Investitionstätigkeit (Summe aus Nummern 7 bis 12)	0	-4.030,82	0	-4.030,82	-3.000	-10.000	0
14	Saldo aus Investitionstätigkeit (Saldo aus Nummern 6 und 13)	0	-4.030,82	0	-4.030,82	-3.000	-10.000	0
16	Gesamtkosten der Maßnahme (Summe aus Nummern 13 und 15)	0	-4.030,82	0	-4.030,82	-3.000	-10.000	0

Investition B-3650-005 Erwerb bewegl. Vermögen Kiga Altes Schulhaus

Nr.	Investitionsmaßnahmen Einzahlungs- und Auszahlungsarten	Gesamtang. z. Maßnahme -nachrichtl.-	Bisher finanziert	Ermächtigungs übertragungen aus Vorvorj.	Ergebnis 2020	Ansatz 2021	Ansatz 2022	VE
9	Auszahlungen für den Erwerb von beweglichem Sachvermögen	0	-16.252,59	0	-16.252,59	-5.000	-5.000	0
13	Summe der Auszahlungen aus Investitionstätigkeit (Summe aus Nummern 7 bis 12)	0	-16.252,59	0	-16.252,59	-5.000	-5.000	0
14	Saldo aus Investitionstätigkeit (Saldo aus Nummern 6 und 13)	0	-16.252,59	0	-16.252,59	-5.000	-5.000	0
16	Gesamtkosten der Maßnahme (Summe aus Nummern 13 und 15)	0	-16.252,59	0	-16.252,59	-5.000	-5.000	0

Investition B-3650-006 Erwerb bewegl. Vermögen Kiga Hepbach

Haushaltsplan 2022 der Stadt Markdorf



Einzelarstellung der Investitionsmaßnahmen Produktgruppe 3650 Tageseinrichtungen für Kinder - [THH 4]

Stadt Markdorf

Nr.	Investitionsmaßnahmen Einzahlungs- und Auszahlungsarten	Gesamtang. z. Maßnahme -nachrichtl.-	Bisher finanziert	Ermächtigungs übertragungen aus Vorvorj.	Ergebnis 2020	Ansatz 2021	Ansatz 2022	VE
9	Auszahlungen für den Erwerb von beweglichem Sachvermögen	0	0,00	0	0,00	-3.000	-10.000	0
13	Summe der Auszahlungen aus Investitionstätigkeit (Summe aus Nummern 7 bis 12)	0	0,00	0	0,00	-3.000	-10.000	0
14	Saldo aus Investitionstätigkeit (Saldo aus Nummern 6 und 13)	0	0,00	0	0,00	-3.000	-10.000	0
16	Gesamtkosten der Maßnahme (Summe aus Nummern 13 und 15)	0	0,00	0	0,00	-3.000	-10.000	0

Investition B-3650-007 Erwerb bewegl. Vermögen Kiga Storchennest

Nr.	Investitionsmaßnahmen Einzahlungs- und Auszahlungsarten	Gesamtang. z. Maßnahme -nachrichtl.-	Bisher finanziert	Ermächtigungs übertragungen aus Vorvorj.	Ergebnis 2020	Ansatz 2021	Ansatz 2022	VE
9	Auszahlungen für den Erwerb von beweglichem Sachvermögen	-184.000	0,00	0	0,00	-50.000	-16.000	0
13	Summe der Auszahlungen aus Investitionstätigkeit (Summe aus Nummern 7 bis 12)	-184.000	0,00	0	0,00	-50.000	-16.000	0
14	Saldo aus Investitionstätigkeit (Saldo aus Nummern 6 und 13)	-184.000	0,00	0	0,00	-50.000	-16.000	0
16	Gesamtkosten der Maßnahme (Summe aus Nummern 13 und 15)	-184.000	0,00	0	0,00	-50.000	-16.000	0

Investition B-3650-008 Erwerb bewegl. Vermögen Kleinkind St. Martin

Nr.	Investitionsmaßnahmen Einzahlungs- und Auszahlungsarten	Gesamtang. z. Maßnahme -nachrichtl.-	Bisher finanziert	Ermächtigungs übertragungen aus Vorvorj.	Ergebnis 2020	Ansatz 2021	Ansatz 2022	VE
9	Auszahlungen für den Erwerb von beweglichem Sachvermögen	0	0,00	0	0,00	-1.500	-1.500	0
13	Summe der Auszahlungen aus Investitionstätigkeit (Summe aus Nummern 7 bis 12)	0	0,00	0	0,00	-1.500	-1.500	0
14	Saldo aus Investitionstätigkeit (Saldo aus Nummern 6 und 13)	0	0,00	0	0,00	-1.500	-1.500	0
16	Gesamtkosten der Maßnahme (Summe aus Nummern 13 und 15)	0	0,00	0	0,00	-1.500	-1.500	0

Investition B-3650-009 Erwerb bewegl. Vermögen Kleinkind Pestalozzi

Nr.	Investitionsmaßnahmen Einzahlungs- und Auszahlungsarten	Gesamtang. z. Maßnahme -nachrichtl.-	Bisher finanziert	Ermächtigungs übertragungen aus Vorvorj.	Ergebnis 2020	Ansatz 2021	Ansatz 2022	VE
9	Auszahlungen für den Erwerb von beweglichem Sachvermögen	0	0,00	0	0,00	-1.500	-2.000	0
13	Summe der Auszahlungen aus Investitionstätigkeit (Summe aus Nummern 7 bis 12)	0	0,00	0	0,00	-1.500	-2.000	0
14	Saldo aus Investitionstätigkeit (Saldo aus Nummern 6 und 13)	0	0,00	0	0,00	-1.500	-2.000	0
16	Gesamtkosten der Maßnahme (Summe aus Nummern 13 und 15)	0	0,00	0	0,00	-1.500	-2.000	0

Investition B-3650-010 Erwerb bewegl. Vermögen Kleinkind Altes Schulhaus

Nr.	Investitionsmaßnahmen Einzahlungs- und Auszahlungsarten	Gesamtang. z. Maßnahme -nachrichtl.-	Bisher finanziert	Ermächtigungs übertragungen aus Vorvorj.	Ergebnis 2020	Ansatz 2021	Ansatz 2022	VE
9	Auszahlungen für den Erwerb von beweglichem Sachvermögen	0	-1.412,00	0	-1.412,00	-1.500	-1.500	0
13	Summe der Auszahlungen aus Investitionstätigkeit (Summe aus Nummern 7 bis 12)	0	-1.412,00	0	-1.412,00	-1.500	-1.500	0
14	Saldo aus Investitionstätigkeit (Saldo aus Nummern 6 und 13)	0	-1.412,00	0	-1.412,00	-1.500	-1.500	0
16	Gesamtkosten der Maßnahme (Summe aus Nummern 13 und 15)	0	-1.412,00	0	-1.412,00	-1.500	-1.500	0

Investition B-3650-011 Erwerb bewegl. Vermögen Kleinkind Hepbach

Haushaltsplan 2022 der Stadt Markdorf



Einzelarstellung der Investitionsmaßnahmen Produktgruppe 3650 Tageseinrichtungen für Kinder - [THH 4]

Stadt Markdorf

Nr.	Investitionsmaßnahmen Einzahlungs- und Auszahlungsarten	Gesamtang. z. Maßnahme -nachrichtl.-	Bisher finanziert	Ermächtigungs übertragungen aus Vorvorj.	Ergebnis 2020	Ansatz 2021	Ansatz 2022	VE
9	Auszahlungen für den Erwerb von beweglichem Sachvermögen	0	0,00	0	0,00	-1.500	-1.500	0
13	Summe der Auszahlungen aus Investitionstätigkeit (Summe aus Nummern 7 bis 12)	0	0,00	0	0,00	-1.500	-1.500	0
14	Saldo aus Investitionstätigkeit (Saldo aus Nummern 6 und 13)	0	0,00	0	0,00	-1.500	-1.500	0
16	Gesamtkosten der Maßnahme (Summe aus Nummern 13 und 15)	0	0,00	0	0,00	-1.500	-1.500	0

Investition B-3650-012 Erwerb bewegl. Vermögen Kleinkind St. Josef

Nr.	Investitionsmaßnahmen Einzahlungs- und Auszahlungsarten	Gesamtang. z. Maßnahme -nachrichtl.-	Bisher finanziert	Ermächtigungs übertragungen aus Vorvorj.	Ergebnis 2020	Ansatz 2021	Ansatz 2022	VE
9	Auszahlungen für den Erwerb von beweglichem Sachvermögen	0	0,00	0	0,00	-1.500	-1.500	0
13	Summe der Auszahlungen aus Investitionstätigkeit (Summe aus Nummern 7 bis 12)	0	0,00	0	0,00	-1.500	-1.500	0
14	Saldo aus Investitionstätigkeit (Saldo aus Nummern 6 und 13)	0	0,00	0	0,00	-1.500	-1.500	0
16	Gesamtkosten der Maßnahme (Summe aus Nummern 13 und 15)	0	0,00	0	0,00	-1.500	-1.500	0

Investition B-3650-013 Erwerb bewegl. Vermögen Kleinkind Standort Leimbac

Nr.	Investitionsmaßnahmen Einzahlungs- und Auszahlungsarten	Gesamtang. z. Maßnahme -nachrichtl.-	Bisher finanziert	Ermächtigungs übertragungen aus Vorvorj.	Ergebnis 2020	Ansatz 2021	Ansatz 2022	VE
9	Auszahlungen für den Erwerb von beweglichem Sachvermögen	0	0,00	0	0,00	-1.500	0	0
13	Summe der Auszahlungen aus Investitionstätigkeit (Summe aus Nummern 7 bis 12)	0	0,00	0	0,00	-1.500	0	0
14	Saldo aus Investitionstätigkeit (Saldo aus Nummern 6 und 13)	0	0,00	0	0,00	-1.500	0	0
16	Gesamtkosten der Maßnahme (Summe aus Nummern 13 und 15)	0	0,00	0	0,00	-1.500	0	0

Investition B-3650-014 Erwerb bewegl. Vermögen Waldkindergarten

Nr.	Investitionsmaßnahmen Einzahlungs- und Auszahlungsarten	Gesamtang. z. Maßnahme -nachrichtl.-	Bisher finanziert	Ermächtigungs übertragungen aus Vorvorj.	Ergebnis 2020	Ansatz 2021	Ansatz 2022	VE
9	Auszahlungen für den Erwerb von beweglichem Sachvermögen	-110.000	0,00	0	0,00	-100.000	-50.000	0
13	Summe der Auszahlungen aus Investitionstätigkeit (Summe aus Nummern 7 bis 12)	-110.000	0,00	0	0,00	-100.000	-50.000	0
14	Saldo aus Investitionstätigkeit (Saldo aus Nummern 6 und 13)	-110.000	0,00	0	0,00	-100.000	-50.000	0
16	Gesamtkosten der Maßnahme (Summe aus Nummern 13 und 15)	-110.000	0,00	0	0,00	-100.000	-50.000	0

Investition B-3650-015 Erwerb bewegl. Vermögen Kleinkind Storchennest

Nr.	Investitionsmaßnahmen Einzahlungs- und Auszahlungsarten	Gesamtang. z. Maßnahme -nachrichtl.-	Bisher finanziert	Ermächtigungs übertragungen aus Vorvorj.	Ergebnis 2020	Ansatz 2021	Ansatz 2022	VE
9	Auszahlungen für den Erwerb von beweglichem Sachvermögen	0	0,00	0	0,00	-2.000	-2.000	0
13	Summe der Auszahlungen aus Investitionstätigkeit (Summe aus Nummern 7 bis 12)	0	0,00	0	0,00	-2.000	-2.000	0
14	Saldo aus Investitionstätigkeit (Saldo aus Nummern 6 und 13)	0	0,00	0	0,00	-2.000	-2.000	0
16	Gesamtkosten der Maßnahme (Summe aus Nummern 13 und 15)	0	0,00	0	0,00	-2.000	-2.000	0

Investition H-3650-001 Hochbau Kiga St. Elisabeth

Haushaltsplan 2022 der Stadt Markdorf


Einzelarstellung der Investitionsmaßnahmen
Produktgruppe 3650 Tageseinrichtungen für Kinder - [THH 4]

Stadt Markdorf

Nr.	Investitionsmaßnahmen Einzahlungs- und Auszahlungsarten	Gesamtang. z. Maßnahme -nachrichtl.-	Bisher finanziert	Ermächtigungs übertragungen aus Vorvorj.	Ergebnis 2020	Ansatz 2021	Ansatz 2022	VE
8	Auszahlungen für Baumaßnahmen	-2.650.000	-191.747,62	0	-191.747,62	-1.346.000	-1.350.000	0
13	Summe der Auszahlungen aus Investitionstätigkeit (Summe aus Nummern 7 bis 12)	-2.650.000	-191.747,62	0	-191.747,62	-1.346.000	-1.350.000	0
14	Saldo aus Investitionstätigkeit (Saldo aus Nummern 6 und 13)	-2.650.000	-191.747,62	0	-191.747,62	-1.346.000	-1.350.000	0
16	Gesamtkosten der Maßnahme (Summe aus Nummern 13 und 15)	-2.650.000	-191.747,62	0	-191.747,62	-1.346.000	-1.350.000	0

Investition H-3650-004 Hochbau Kiga St. Martin

Nr.	Investitionsmaßnahmen Einzahlungs- und Auszahlungsarten	Gesamtang. z. Maßnahme -nachrichtl.-	Bisher finanziert	Ermächtigungs übertragungen aus Vorvorj.	Ergebnis 2020	Ansatz 2021	Ansatz 2022	VE
7	Auszahlungen für den Erwerb von Grundstücken und Gebäuden	0	-16.724,34	0	-16.724,34	0	0	0
13	Summe der Auszahlungen aus Investitionstätigkeit (Summe aus Nummern 7 bis 12)	0	-16.724,34	0	-16.724,34	0	0	0
14	Saldo aus Investitionstätigkeit (Saldo aus Nummern 6 und 13)	0	-16.724,34	0	-16.724,34	0	0	0
16	Gesamtkosten der Maßnahme (Summe aus Nummern 13 und 15)	0	-16.724,34	0	-16.724,34	0	0	0

Investition H-3650-006 Hochbau Kiga Hepbach

Nr.	Investitionsmaßnahmen Einzahlungs- und Auszahlungsarten	Gesamtang. z. Maßnahme -nachrichtl.-	Bisher finanziert	Ermächtigungs übertragungen aus Vorvorj.	Ergebnis 2020	Ansatz 2021	Ansatz 2022	VE
8	Auszahlungen für Baumaßnahmen	-3.000	0,00	0	0,00	0	0	0
9	Auszahlungen für den Erwerb von beweglichem Sachvermögen	3.000	0,00	0	0,00	0	0	0

Investition H-3650-007 Hochbau Kiga Storchennest

Nr.	Investitionsmaßnahmen Einzahlungs- und Auszahlungsarten	Gesamtang. z. Maßnahme -nachrichtl.-	Bisher finanziert	Ermächtigungs übertragungen aus Vorvorj.	Ergebnis 2020	Ansatz 2021	Ansatz 2022	VE
8	Auszahlungen für Baumaßnahmen	-200.000	-6.151.564,35	0	-6.151.564,35	-100.000	-50.000	0
13	Summe der Auszahlungen aus Investitionstätigkeit (Summe aus Nummern 7 bis 12)	-200.000	-6.151.564,35	0	-6.151.564,35	-100.000	-50.000	0
14	Saldo aus Investitionstätigkeit (Saldo aus Nummern 6 und 13)	-200.000	-6.151.564,35	0	-6.151.564,35	-100.000	-50.000	0
16	Gesamtkosten der Maßnahme (Summe aus Nummern 13 und 15)	-200.000	-6.151.564,35	0	-6.151.564,35	-100.000	-50.000	0

Investition H-3650-014 Hochbau Waldkindergarten

Nr.	Investitionsmaßnahmen Einzahlungs- und Auszahlungsarten	Gesamtang. z. Maßnahme -nachrichtl.-	Bisher finanziert	Ermächtigungs übertragungen aus Vorvorj.	Ergebnis 2020	Ansatz 2021	Ansatz 2022	VE
8	Auszahlungen für Baumaßnahmen	-110.000	-100.662,93	0	-100.662,93	0	0	0
13	Summe der Auszahlungen aus Investitionstätigkeit (Summe aus Nummern 7 bis 12)	-110.000	-100.662,93	0	-100.662,93	0	0	0
14	Saldo aus Investitionstätigkeit (Saldo aus Nummern 6 und 13)	-110.000	-100.662,93	0	-100.662,93	0	0	0
16	Gesamtkosten der Maßnahme (Summe aus Nummern 13 und 15)	-110.000	-100.662,93	0	-100.662,93	0	0	0

Investition T-3650-001 Tiefbau Kiga St. Elisabeth

Nr.	Investitionsmaßnahmen Einzahlungs- und Auszahlungsarten	Gesamtang. z. Maßnahme -nachrichtl.-	Bisher finanziert	Ermächtigungs übertragungen aus Vorvorj.	Ergebnis 2020	Ansatz 2021	Ansatz 2022	VE
8	Auszahlungen für Baumaßnahmen	-150.000	0,00	0	0,00	0	-150.000	0
13	Summe der Auszahlungen aus Investitionstätigkeit (Summe aus Nummern 7 bis 12)	-150.000	0,00	0	0,00	0	-150.000	0
14	Saldo aus Investitionstätigkeit (Saldo aus Nummern 6 und 13)	-150.000	0,00	0	0,00	0	-150.000	0

Haushaltsplan 2022 der Stadt Markdorf


Einzeldarstellung der Investitionsmaßnahmen
Produktgruppe 3650 Tageseinrichtungen für Kinder - [THH 4]

Stadt Markdorf

Nr.	Investitionsmaßnahmen Einzahlungs- und Auszahlungsarten	Gesamtang. z. Maßnahme -nachrichtl.-	Bisher finanziert	Ermächtigungs übertragungen aus Vorvorj.	Ergebnis 2020	Ansatz 2021	Ansatz 2022	VE
16	Gesamtkosten der Maßnahme (Summe aus Nummern 13 und 15)	-150.000	0,00	0	0,00	0	-150.000	0

Investition T-3650-002 Tiefbau Kiga Perstalozzi

Nr.	Investitionsmaßnahmen Einzahlungs- und Auszahlungsarten	Gesamtang. z. Maßnahme -nachrichtl.-	Bisher finanziert	Ermächtigungs übertragungen aus Vorvorj.	Ergebnis 2020	Ansatz 2021	Ansatz 2022	VE
9	Auszahlungen für den Erwerb von beweglichem Sachvermögen	0	-1.222,44	0	-1.222,44	0	0	0
13	Summe der Auszahlungen aus Investitionstätigkeit (Summe aus Nummern 7 bis 12)	0	-1.222,44	0	-1.222,44	0	0	0
14	Saldo aus Investitionstätigkeit (Saldo aus Nummern 6 und 13)	0	-1.222,44	0	-1.222,44	0	0	0
16	Gesamtkosten der Maßnahme (Summe aus Nummern 13 und 15)	0	-1.222,44	0	-1.222,44	0	0	0

Investition Z-3650-001 Zuschuss Sanierung/Erweiterung Kiga St. Elisabeth

Nr.	Investitionsmaßnahmen Einzahlungs- und Auszahlungsarten	Gesamtang. z. Maßnahme -nachrichtl.-	Bisher finanziert	Ermächtigungs übertragungen aus Vorvorj.	Ergebnis 2020	Ansatz 2021	Ansatz 2022	VE
1	Einzahlungen aus Investitionszuwendungen	472.000	0,00	0	0,00	291.000	291.000	0
6	Summe der Einzahlungen aus Investitionstätigkeit (Summe aus Nummern 1 bis 5)	472.000	0,00	0	0,00	291.000	291.000	0
14	Saldo aus Investitionstätigkeit (Saldo aus Nummern 6 und 13)	472.000	0,00	0	0,00	291.000	291.000	0

Investition Z-3650-007 Zuschuss Neubau Kiga Storchennest

Nr.	Investitionsmaßnahmen Einzahlungs- und Auszahlungsarten	Gesamtang. z. Maßnahme -nachrichtl.-	Bisher finanziert	Ermächtigungs übertragungen aus Vorvorj.	Ergebnis 2020	Ansatz 2021	Ansatz 2022	VE
1	Einzahlungen aus Investitionszuwendungen	200.000	0,00	0	0,00	100.000	200.000	0
6	Summe der Einzahlungen aus Investitionstätigkeit (Summe aus Nummern 1 bis 5)	200.000	0,00	0	0,00	100.000	200.000	0
14	Saldo aus Investitionstätigkeit (Saldo aus Nummern 6 und 13)	200.000	0,00	0	0,00	100.000	200.000	0

Investition Z-3650-009 Zuschüsse an Kath. Kiga St. Nikolaus

Nr.	Investitionsmaßnahmen Einzahlungs- und Auszahlungsarten	Gesamtang. z. Maßnahme -nachrichtl.-	Bisher finanziert	Ermächtigungs übertragungen aus Vorvorj.	Ergebnis 2020	Ansatz 2021	Ansatz 2022	VE
11	Auszahlungen für Investitionsförderungsmaßnahmen	0	0,00	0	0,00	-72.000	-5.000	0
13	Summe der Auszahlungen aus Investitionstätigkeit (Summe aus Nummern 7 bis 12)	0	0,00	0	0,00	-72.000	-5.000	0
14	Saldo aus Investitionstätigkeit (Saldo aus Nummern 6 und 13)	0	0,00	0	0,00	-72.000	-5.000	0
16	Gesamtkosten der Maßnahme (Summe aus Nummern 13 und 15)	0	0,00	0	0,00	-72.000	-5.000	0

Investition Z-3650-014 Zuschuss Neubau/Erweiterung Waldkindergarten

Nr.	Investitionsmaßnahmen Einzahlungs- und Auszahlungsarten	Gesamtang. z. Maßnahme -nachrichtl.-	Bisher finanziert	Ermächtigungs übertragungen aus Vorvorj.	Ergebnis 2020	Ansatz 2021	Ansatz 2022	VE
1	Einzahlungen aus Investitionszuwendungen	284.000	110.250,00	0	110.250,00	70.000	70.000	0
6	Summe der Einzahlungen aus Investitionstätigkeit (Summe aus Nummern 1 bis 5)	284.000	110.250,00	0	110.250,00	70.000	70.000	0
14	Saldo aus Investitionstätigkeit (Saldo aus Nummern 6 und 13)	284.000	110.250,00	0	110.250,00	70.000	70.000	0

Haushaltsplan 2022 der Stadt Markdorf



**Teilergebnishaushalt einschließlich Finanzplanung
Kostenstelle 365000 Kindergarten St. Elisabeth**

Stadt Markdorf

Nr.	Bezeichnung	Ergebnis 2020	Ansatz 2021	Ansatz 2022	Plan 2023	Plan 2024	Plan 2025
1	Steuern und ähnliche Abgaben	0,00	0	0	0	0	0
2	Zuweisungen und Zuwendungen, Umlagen	227.415,44	0	240.000	260.000	270.000	280.000
3	Aufgelöste Investitionszuwendungen und -beiträge	0,00	0	7.000	10.000	10.000	10.000
4	Sonstige Transfererträge	0,00	0	0	0	0	0
5	Entgelte für öffentliche Leistungen oder Einrichtungen	45.546,60	8.000	94.000	134.000	144.000	149.000
6	Sonstige privatrechtliche Leistungsentgelte	568,40	0	0	0	0	0
7	Kostenerstattungen und Kostenumlagen	17.060,90	0	6.300	0	0	0
8	Zinsen und ähnliche Erträge	0,00	0	0	0	0	0
9	Aktiviert Eigenleistungen und Bestandveränderungen	0,00	0	0	0	0	0
10	Sonstige ordentliche Erträge	0,00	0	0	0	0	0
11	Anteilige ordentliche Erträge (Summe aus Nummern 1 bis 10)	290.591,34	8.000	347.300	404.000	424.000	439.000
12	Personalaufwendungen	-412.806,97	0	-548.100	-559.100	-570.100	-581.000
13	Versorgungsaufwendungen	0,00	0	0	0	0	0
14	Aufwendungen für Sach- und Dienstleistungen	-20.325,61	-22.900	-32.500	-28.600	-28.700	-28.800
15	Abschreibungen	0,00	-29.275	-70.000	-70.000	-70.000	-70.000
16	Zinsen und ähnliche Aufwendungen	0,00	0	0	0	0	0
17	Transferaufwendungen	0,00	0	0	0	0	0
18	Sonstige ordentliche Aufwendungen	-31.788,16	-1.400	-10.900	-11.200	-11.200	-11.200
19	Anteilige ordentliche Aufwendungen (Summe aus Nummern 12 bis 18)	-464.920,74	-53.575	-661.500	-668.900	-680.000	-691.000
20	Anteiliges veranschlagtes ordentliches Ergebnis (Summe aus Nummern 11 und 19)	-174.329,40	-45.575	-314.200	-264.900	-256.000	-252.000
21	Erträge aus internen Leistungen	0,00	0	0	0	0	0
22	Aufwendungen für interne Leistungen	-49.002,16	-45.550	-51.900	-52.900	-54.000	-54.900
23	kalkulatorische Kosten	0,00	-35.000	-94.000	-92.000	-89.600	-86.200
24	Veranschlagtes kalkulatorisches Ergebnis (Saldo aus Nummern 21 bis 23)	-49.002,16	-80.550	-145.900	-144.900	-143.600	-141.100
25	Veranschlagter Nettoressourcenbedarf/-überschuss (Summe aus Nummer 20 und 24)	-223.331,56	-126.125	-460.100	-409.800	-399.600	-393.100

Haushaltsplan 2022 der Stadt Markdorf



Teilfinanzhaushalt einschließlich Finanzplanung
Kostenstelle 365000 Kindergarten St. Elisabeth

Stadt Markdorf

Nr.	Bezeichnung	Ergebnis 2020	Ansatz 2021	Ansatz 2022	VE	Plan 2023	Plan 2024	Plan 2025
1	Summe der Einzahlungen aus laufender Verwaltungstätigkeit (ohne außerordentliche zahlungswirksame Erträge aus Vermögensveräußerung)	292.181,44	8.000	340.300	0	394.000	414.000	429.000
2	Summe der Auszahlungen aus laufender Verwaltungstätigkeit	-459.754,82	-24.300	-591.500	0	-598.900	-610.000	-621.000
3	Intelligenter Zahlungsmittelüberschuss/-bedarf des Ergebnishaushalts (Saldo aus Nummern 1 und 2)	-167.573,38	-16.300	-251.200	0	-204.900	-196.000	-192.000
4	Einzahlungen aus Investitionszuwendungen	0,00	291.000	291.000	0	181.000	0	0
5	Einzahlungen aus Investitionsbeiträgen und ähnlichen Entgelten für Investitionstätigkeit	0,00	0	0	0	0	0	0
6	Einzahlungen aus der Veräußerung von Sachvermögen	0,00	0	0	0	0	0	0
7	Einzahlungen aus der Veräußerung von Finanzvermögen	0,00	0	0	0	0	0	0
8	Einzahlungen für sonstige Investitionstätigkeit	0,00	0	0	0	0	0	0
9	Einzahlungen aus Investitionstätigkeit (Summe aus Nummern 4 bis 8)	0,00	291.000	291.000	0	181.000	0	0
10	Auszahlungen für den Erwerb von Grundstücken und Gebäuden	0,00	0	0	0	0	0	0
11	Auszahlungen für Baumaßnahmen	-191.747,62	-1.346.000	-1.500.000	0	0	0	0
12	Auszahlungen für den Erwerb von beweglichem Sachvermögen	0,00	-150.000	-100.000	0	-6.000	-6.000	-6.000
13	Auszahlungen für den Erwerb von Finanzvermögen	0,00	0	0	0	0	0	0
14	Auszahlungen für Investitionsförderungsmaßnahmen	0,00	0	0	0	0	0	0
15	Auszahlungen für den Erwerb von immateriellen Vermögensgegenständen	0,00	0	0	0	0	0	0
16	Auszahlungen aus Investitionstätigkeit (Summe aus Nummern 10 bis 15)	-191.747,62	-1.496.000	-1.600.000	0	-6.000	-6.000	-6.000
17	Intelligenter veranschlagter Finanzierungsmittelüberschuss/-bedarf aus Investitionstätigkeit (Saldo aus Nummern 9 und 16)	-191.747,62	-1.205.000	-1.309.000	0	175.000	-6.000	-6.000
18	Intelligenter veranschlagter Finanzierungsmittel-Saldo aus Nummern 3 und 17)	-359.321,00	-1.221.300	-1.560.200	0	-29.900	-202.000	-198.000

**Einzeldarstellung der Investitionsmaßnahmen
Kostenstelle 365000 Kindergarten St. Elisabeth**

Stadt Markdorf

Investition B-3650-001 Erwerb bewegl. Vermögen Kiga St. Elisabeth

Nr.	Investitionsmaßnahmen Einzahlungs- und Auszahlungsarten	Gesamtang. z. Maßnahme -nachrichtl.-	Bisher finanziert	Ermächtigungs übertragungen aus Vorvorj.	Ergebnis 2020	Ansatz 2021	Ansatz 2022	VE
9	Auszahlungen für den Erwerb von beweglichem Sachvermögen	-148.000	0,00	0	0,00	-150.000	-100.000	0
13	Summe der Auszahlungen aus Investitionstätigkeit (Summe aus Nummern 7 bis 12)	-148.000	0,00	0	0,00	-150.000	-100.000	0
14	Saldo aus Investitionstätigkeit (Saldo aus Nummern 6 und 13)	-148.000	0,00	0	0,00	-150.000	-100.000	0
16	Gesamtkosten der Maßnahme (Summe aus Nummern 13 und 15)	-148.000	0,00	0	0,00	-150.000	-100.000	0

Investition H-3650-001 Hochbau Kiga St. Elisabeth

Nr.	Investitionsmaßnahmen Einzahlungs- und Auszahlungsarten	Gesamtang. z. Maßnahme -nachrichtl.-	Bisher finanziert	Ermächtigungs übertragungen aus Vorvorj.	Ergebnis 2020	Ansatz 2021	Ansatz 2022	VE
8	Auszahlungen für Baumaßnahmen	-2.650.000	-191.747,62	0	-191.747,62	-1.346.000	-1.350.000	0
13	Summe der Auszahlungen aus Investitionstätigkeit (Summe aus Nummern 7 bis 12)	-2.650.000	-191.747,62	0	-191.747,62	-1.346.000	-1.350.000	0
14	Saldo aus Investitionstätigkeit (Saldo aus Nummern 6 und 13)	-2.650.000	-191.747,62	0	-191.747,62	-1.346.000	-1.350.000	0
16	Gesamtkosten der Maßnahme (Summe aus Nummern 13 und 15)	-2.650.000	-191.747,62	0	-191.747,62	-1.346.000	-1.350.000	0

Investition T-3650-001 Tiefbau Kiga St. Elisabeth

Nr.	Investitionsmaßnahmen Einzahlungs- und Auszahlungsarten	Gesamtang. z. Maßnahme -nachrichtl.-	Bisher finanziert	Ermächtigungs übertragungen aus Vorvorj.	Ergebnis 2020	Ansatz 2021	Ansatz 2022	VE
8	Auszahlungen für Baumaßnahmen	-150.000	0,00	0	0,00	0	-150.000	0
13	Summe der Auszahlungen aus Investitionstätigkeit (Summe aus Nummern 7 bis 12)	-150.000	0,00	0	0,00	0	-150.000	0
14	Saldo aus Investitionstätigkeit (Saldo aus Nummern 6 und 13)	-150.000	0,00	0	0,00	0	-150.000	0
16	Gesamtkosten der Maßnahme (Summe aus Nummern 13 und 15)	-150.000	0,00	0	0,00	0	-150.000	0

Investition Z-3650-001 Zuschuss Sanierung/Erweiterung Kiga St. Elisabeth

Nr.	Investitionsmaßnahmen Einzahlungs- und Auszahlungsarten	Gesamtang. z. Maßnahme -nachrichtl.-	Bisher finanziert	Ermächtigungs übertragungen aus Vorvorj.	Ergebnis 2020	Ansatz 2021	Ansatz 2022	VE
1	Einzahlungen aus Investitionszuwendungen	472.000	0,00	0	0,00	291.000	291.000	0
6	Summe der Einzahlungen aus Investitionstätigkeit (Summe aus Nummern 1 bis 5)	472.000	0,00	0	0,00	291.000	291.000	0
14	Saldo aus Investitionstätigkeit (Saldo aus Nummern 6 und 13)	472.000	0,00	0	0,00	291.000	291.000	0

Haushaltsplan 2022 der Stadt Markdorf



**Teilergebnishaushalt einschließlich Finanzplanung
Kostenstelle 365020 Kleinkindbetreuung KiGa St. Elisabeth**

Stadt Markdorf

Nr.	Bezeichnung	Ergebnis 2020	Ansatz 2021	Ansatz 2022	Plan 2023	Plan 2024	Plan 2025
1	Steuern und ähnliche Abgaben	0,00	0	0	0	0	0
2	Zuweisungen und Zuwendungen, Umlagen	0,00	0	143.000	180.000	180.000	180.000
3	Aufgelöste Investitionszuwendungen und -beiträge	0,00	0	0	0	0	0
4	Sonstige Transfererträge	0,00	0	0	0	0	0
5	Entgelte für öffentliche Leistungen oder Einrichtungen	0,00	0	24.000	50.000	50.000	50.000
6	Sonstige privatrechtliche Leistungsentgelte	0,00	0	0	0	0	0
7	Kostenerstattungen und Kostenumlagen	0,00	0	0	0	0	0
8	Zinsen und ähnliche Erträge	0,00	0	0	0	0	0
9	Aktivierete Eigenleistungen und Bestandveränderungen	0,00	0	0	0	0	0
10	Sonstige ordentliche Erträge	0,00	0	0	0	0	0
11	Anteilige ordentliche Erträge (Summe aus Nummern 1 bis 10)	0,00	0	167.000	230.000	230.000	230.000
12	Personalaufwendungen	0,00	0	-304.500	-310.600	-316.700	-322.700
13	Versorgungsaufwendungen	0,00	0	0	0	0	0
14	Aufwendungen für Sach- und Dienstleistungen	0,00	0	-10.400	-10.400	-10.400	-10.400
15	Abschreibungen	0,00	0	0	0	0	0
16	Zinsen und ähnliche Aufwendungen	0,00	0	0	0	0	0
17	Transferaufwendungen	0,00	0	0	0	0	0
18	Sonstige ordentliche Aufwendungen	0,00	0	-3.300	-3.300	-3.300	-3.300
19	Anteilige ordentliche Aufwendungen (Summe aus Nummern 12 bis 18)	0,00	0	-318.200	-324.300	-330.400	-336.400
20	Anteiliges veranschlagtes ordentliches Ergebnis (Summe aus Nummern 11 und 19)	0,00	0	-151.200	-94.300	-100.400	-106.400
21	Erträge aus internen Leistungen	0,00	0	0	0	0	0
22	Aufwendungen für interne Leistungen	0,00	0	0	0	0	0
23	kalkulatorische Kosten	0,00	0	0	0	0	0
24	Veranschlagtes kalkulatorisches Ergebnis (Saldo aus Nummern 21 bis 23)	0,00	0	0	0	0	0
25	Veranschlagter Nettoressourcenbedarf/-überschuss (Summe aus Nummer 20 und 24)	0,00	0	-151.200	-94.300	-100.400	-106.400

Haushaltsplan 2022 der Stadt Markdorf



**Teilfinanzhaushalt einschließlich Finanzplanung
Kostenstelle 365020 Kleinkindbetreuung KiGa St. Elisabeth**

Stadt Markdorf

Nr.	Bezeichnung	Ergebnis 2020	Ansatz 2021	Ansatz 2022	VE	Plan 2023	Plan 2024	Plan 2025
1	Summe der Einzahlungen aus laufender Verwaltungstätigkeit (ohne außerordentliche zahlungswirksame Erträge aus Vermögensveräußerung)	0,00	0	167.000	0	230.000	230.000	230.000
2	Summe der Auszahlungen aus laufender Verwaltungstätigkeit	0,00	0	-318.200	0	-324.300	-330.400	-336.400
3	Intelligenter Zahlungsmittelüberschuss/-bedarf des Ergebnishaushalts (Saldo aus Nummern 1 und 2)	0,00	0	-151.200	0	-94.300	-100.400	-106.400
4	Einzahlungen aus Investitionszuwendungen	0,00	0	0	0	0	0	0
5	Einzahlungen aus Investitionsbeiträgen und ähnlichen Entgelten für Investitionstätigkeit	0,00	0	0	0	0	0	0
6	Einzahlungen aus der Veräußerung von Sachvermögen	0,00	0	0	0	0	0	0
7	Einzahlungen aus der Veräußerung von Finanzvermögen	0,00	0	0	0	0	0	0
8	Einzahlungen für sonstige Investitionstätigkeit	0,00	0	0	0	0	0	0
9	Einzahlungen aus Investitionstätigkeit (Summe aus Nummern 4 bis 8)	0,00	0	0	0	0	0	0
10	Auszahlungen für den Erwerb von Grundstücken und Gebäuden	0,00	0	0	0	0	0	0
11	Auszahlungen für Baumaßnahmen	0,00	0	0	0	0	0	0
12	Auszahlungen für den Erwerb von beweglichem Sachvermögen	0,00	0	0	0	0	0	0
13	Auszahlungen für den Erwerb von Finanzvermögen	0,00	0	0	0	0	0	0
14	Auszahlungen für Investitionsförderungsmaßnahmen	0,00	0	0	0	0	0	0
15	Auszahlungen für den Erwerb von immateriellen Vermögensgegenständen	0,00	0	0	0	0	0	0
16	Auszahlungen aus Investitionstätigkeit (Summe aus Nummern 10 bis 15)	0,00	0	0	0	0	0	0
17	Intelligenter veranschlagter Finanzierungsmittelüberschuss/-bedarf aus Investitionstätigkeit (Saldo aus Nummern 9 und 16)	0,00	0	0	0	0	0	0
18	Intelligenter veranschlagter Finanzierungsmittel-Saldo aus Nummern 3 und 17)	0,00	0	-151.200	0	-94.300	-100.400	-106.400

Haushaltsplan 2022 der Stadt Markdorf



**Teilergebnishaushalt einschließlich Finanzplanung
Kostenstelle 365001 Kindergarten Pestalozzi**

Stadt Markdorf

Nr.	Bezeichnung	Ergebnis 2020	Ansatz 2021	Ansatz 2022	Plan 2023	Plan 2024	Plan 2025
1	Steuern und ähnliche Abgaben	0,00	0	0	0	0	0
2	Zuweisungen und Zuwendungen, Umlagen	333.114,01	312.206	350.500	370.000	390.000	400.000
3	Aufgelöste Investitionszuwendungen und -beiträge	0,00	3.050	3.200	3.200	3.200	3.200
4	Sonstige Transfererträge	0,00	0	0	0	0	0
5	Entgelte für öffentliche Leistungen oder Einrichtungen	172.043,75	230.000	234.600	239.200	243.800	248.400
6	Sonstige privatrechtliche Leistungsentgelte	4.307,82	4.800	5.000	5.200	5.200	5.300
7	Kostenerstattungen und Kostenumlagen	42.356,82	12.800	13.100	13.300	13.600	13.800
8	Zinsen und ähnliche Erträge	0,00	0	0	0	0	0
9	Aktivierete Eigenleistungen und Bestandveränderungen	0,00	0	0	0	0	0
10	Sonstige ordentliche Erträge	0,00	0	0	0	0	0
11	Anteilige ordentliche Erträge (Summe aus Nummern 1 bis 10)	551.822,40	562.856	606.400	630.900	655.800	670.700
12	Personalaufwendungen	-868.713,37	-895.800	-994.000	-1.013.900	-1.033.800	-1.053.700
13	Versorgungsaufwendungen	0,00	0	0	0	0	0
14	Aufwendungen für Sach- und Dienstleistungen	-100.806,23	-97.500	-88.300	-257.400	-78.500	-79.400
15	Abschreibungen	0,00	-29.330	-30.500	-30.500	-30.500	-30.500
16	Zinsen und ähnliche Aufwendungen	0,00	0	0	0	0	0
17	Transferaufwendungen	0,00	0	0	0	0	0
18	Sonstige ordentliche Aufwendungen	-48.096,84	-20.250	-14.100	-14.300	-14.700	-14.900
19	Anteilige ordentliche Aufwendungen (Summe aus Nummern 12 bis 18)	-1.017.616,44	-1.042.880	-1.126.900	-1.316.100	-1.157.500	-1.178.500
20	Anteiliges veranschlagtes ordentliches Ergebnis (Summe aus Nummern 11 und 19)	-465.794,04	-480.024	-520.500	-685.200	-501.700	-507.800
21	Erträge aus internen Leistungen	0,00	5.960	6.100	6.200	6.300	6.400
22	Aufwendungen für interne Leistungen	-61.363,65	-58.300	-65.100	-66.400	-67.700	-69.000
23	kalkulatorische Kosten	0,00	-25.900	-24.700	-23.500	-21.200	-18.900
24	Veranschlagtes kalkulatorisches Ergebnis (Saldo aus Nummern 21 bis 23)	-61.363,65	-78.240	-83.700	-83.700	-82.600	-81.500
25	Veranschlagter Nettoressourcenbedarf/-überschuss (Summe aus Nummer 20 und 24)	-527.157,69	-558.264	-604.200	-768.900	-584.300	-589.300

Haushaltsplan 2022 der Stadt Markdorf



**Teilfinanzhaushalt einschließlich Finanzplanung
Kostenstelle 365001 Kindergarten Pestalozzi**

Stadt Markdorf

Nr.	Bezeichnung	Ergebnis 2020	Ansatz 2021	Ansatz 2022	VE	Plan 2023	Plan 2024	Plan 2025
1	Summe der Einzahlungen aus laufender Verwaltungstätigkeit (ohne außerordentliche zahlungswirksame Erträge aus Vermögensveräußerung)	554.917,42	559.806	603.200	0	627.700	652.600	667.500
2	Summe der Auszahlungen aus laufender Verwaltungstätigkeit	-1.023.779,05	-1.013.550	-1.096.400	0	-1.285.600	-1.127.000	-1.148.000
3	Intelligenter Zahlungsmittelüberschuss/-bedarf des Ergebnishaushalts (Saldo aus Nummern 1 und 2)	-468.861,63	-453.744	-493.200	0	-657.900	-474.400	-480.500
4	Einzahlungen aus Investitionszuwendungen	0,00	0	0	0	0	0	0
5	Einzahlungen aus Investitionsbeiträgen und ähnlichen Entgelten für Investitionstätigkeit	0,00	0	0	0	0	0	0
6	Einzahlungen aus der Veräußerung von Sachvermögen	0,00	0	0	0	0	0	0
7	Einzahlungen aus der Veräußerung von Finanzvermögen	0,00	0	0	0	0	0	0
8	Einzahlungen für sonstige Investitionstätigkeit	0,00	0	0	0	0	0	0
9	Einzahlungen aus Investitionstätigkeit (Summe aus Nummern 4 bis 8)	0,00	0	0	0	0	0	0
10	Auszahlungen für den Erwerb von Grundstücken und Gebäuden	0,00	0	0	0	0	0	0
11	Auszahlungen für Baumaßnahmen	0,00	0	0	0	0	0	0
12	Auszahlungen für den Erwerb von beweglichem Sachvermögen	-1.222,44	-6.000	-6.000	0	-6.000	-6.000	-6.000
13	Auszahlungen für den Erwerb von Finanzvermögen	0,00	0	0	0	0	0	0
14	Auszahlungen für Investitionsförderungsmaßnahmen	0,00	0	0	0	0	0	0
15	Auszahlungen für den Erwerb von immateriellen Vermögensgegenständen	0,00	0	0	0	0	0	0
16	Auszahlungen aus Investitionstätigkeit (Summe aus Nummern 10 bis 15)	-1.222,44	-6.000	-6.000	0	-6.000	-6.000	-6.000
17	Intelligenter veranschlagter Finanzierungsmittelüberschuss/-bedarf aus Investitionstätigkeit (Saldo aus Numern 9 und 16)	-1.222,44	-6.000	-6.000	0	-6.000	-6.000	-6.000
18	Intelligenter veranschlagter Finanzierungsmittel-(Saldo aus Nummern 3 und 17)	-470.084,07	-459.744	-499.200	0	-663.900	-480.400	-486.500

**Einzeldarstellung der Investitionsmaßnahmen
 Kostenstelle 365001 Kindergarten Pestalozzi**

Stadt Markdorf

Investition B-3650-002 Erwerb bewegl. Vermögen Kiga Pestalozzi

Nr.	Investitionsmaßnahmen Einzahlungs- und Auszahlungsarten	Gesamtang. z. Maßnahme -nachrichtl.-	Bisher finanziert	Ermächtigungs übertragungen aus Vorvorj.	Ergebnis 2020	Ansatz 2021	Ansatz 2022	VE
9	Auszahlungen für den Erwerb von beweglichem Sachvermögen	0	0,00	0	0,00	-6.000	-6.000	0
13	Summe der Auszahlungen aus Investitionstätigkeit (Summe aus Nummern 7 bis 12)	0	0,00	0	0,00	-6.000	-6.000	0
14	Saldo aus Investitionstätigkeit (Saldo aus Nummern 6 und 13)	0	0,00	0	0,00	-6.000	-6.000	0
16	Gesamtkosten der Maßnahme (Summe aus Nummern 13 und 15)	0	0,00	0	0,00	-6.000	-6.000	0

Investition T-3650-002 Tiefbau Kiga Perstalozzi

Nr.	Investitionsmaßnahmen Einzahlungs- und Auszahlungsarten	Gesamtang. z. Maßnahme -nachrichtl.-	Bisher finanziert	Ermächtigungs übertragungen aus Vorvorj.	Ergebnis 2020	Ansatz 2021	Ansatz 2022	VE
9	Auszahlungen für den Erwerb von beweglichem Sachvermögen	0	-1.222,44	0	-1.222,44	0	0	0
13	Summe der Auszahlungen aus Investitionstätigkeit (Summe aus Nummern 7 bis 12)	0	-1.222,44	0	-1.222,44	0	0	0
14	Saldo aus Investitionstätigkeit (Saldo aus Nummern 6 und 13)	0	-1.222,44	0	-1.222,44	0	0	0
16	Gesamtkosten der Maßnahme (Summe aus Nummern 13 und 15)	0	-1.222,44	0	-1.222,44	0	0	0

Haushaltsplan 2022 der Stadt Markdorf



Teilergebnishaushalt einschließlich Finanzplanung Kostenstelle 365021 Kleinkindbetreuung KiGa Pestalozzi

Stadt Markdorf

Nr.	Bezeichnung	Ergebnis 2020	Ansatz 2021	Ansatz 2022	Plan 2023	Plan 2024	Plan 2025
1	Steuern und ähnliche Abgaben	0,00	0	0	0	0	0
2	Zuweisungen und Zuwendungen, Umlagen	103.922,37	129.914	151.500	160.800	170.800	180.900
3	Aufgelöste Investitionszuwendungen und -beiträge	0,00	0	0	0	0	0
4	Sonstige Transfererträge	0,00	0	0	0	0	0
5	Entgelte für öffentliche Leistungen oder Einrichtungen	24.280,50	32.400	33.100	33.700	34.400	35.000
6	Sonstige privatrechtliche Leistungsentgelte	0,00	0	0	0	0	0
7	Kostenerstattungen und Kostenumlagen	506,34	0	10.570	0	0	0
8	Zinsen und ähnliche Erträge	0,00	0	0	0	0	0
9	Aktiviere Eigenleistungen und Bestandveränderungen	0,00	0	0	0	0	0
10	Sonstige ordentliche Erträge	0,00	0	0	0	0	0
11	Anteilige ordentliche Erträge (Summe aus Nummern 1 bis 10)	128.709,21	162.314	195.170	194.500	205.200	215.900
12	Personalaufwendungen	-146.472,00	-142.600	-116.300	-118.700	-120.900	-123.300
13	Versorgungsaufwendungen	0,00	0	0	0	0	0
14	Aufwendungen für Sach- und Dienstleistungen	-4.250,96	-13.350	-11.700	-10.900	-11.200	-11.400
15	Abschreibungen	0,00	-1.290	-1.500	-1.500	-1.500	-1.500
16	Zinsen und ähnliche Aufwendungen	0,00	0	0	0	0	0
17	Transferaufwendungen	0,00	0	0	0	0	0
18	Sonstige ordentliche Aufwendungen	-5.857,01	-1.385	-2.000	-2.100	-2.100	-2.100
19	Anteilige ordentliche Aufwendungen (Summe aus Nummern 12 bis 18)	-156.579,97	-158.625	-131.500	-133.200	-135.700	-138.300
20	Anteiliges veranschlagtes ordentliches Ergebnis (Summe aus Nummern 11 und 19)	-27.870,76	3.689	63.670	61.300	69.500	77.600
21	Erträge aus internen Leistungen	0,00	0	0	0	0	0
22	Aufwendungen für interne Leistungen	-15.305,80	-17.260	-22.300	-22.700	-23.200	-23.600
23	kalkulatorische Kosten	0,00	-1.000	-1.000	-1.000	-900	-900
24	Veranschlagtes kalkulatorisches Ergebnis (Saldo aus Nummern 21 bis 23)	-15.305,80	-18.260	-23.300	-23.700	-24.100	-24.500
25	Veranschlagter Nettoressourcenbedarf/-überschuss (Summe aus Nummer 20 und 24)	-43.176,56	-14.571	40.370	37.600	45.400	53.100

Haushaltsplan 2022 der Stadt Markdorf



**Teilfinanzhaushalt einschließlich Finanzplanung
Kostenstelle 365021 Kleinkindbetreuung KiGa Pestalozzi**

Stadt Markdorf

Nr.	Bezeichnung	Ergebnis 2020	Ansatz 2021	Ansatz 2022	VE	Plan 2023	Plan 2024	Plan 2025
1	Summe der Einzahlungen aus laufender Verwaltungstätigkeit (ohne außerordentliche zahlungswirksame Erträge aus Vermögensveräußerung)	128.976,21	162.314	195.170	0	194.500	205.200	215.900
2	Summe der Auszahlungen aus laufender Verwaltungstätigkeit	-157.983,93	-157.335	-130.000	0	-131.700	-134.200	-136.800
3	Intelligenter Zahlungsmittelüberschuss/-bedarf des Ergebnishaushalts (Saldo aus Nummern 1 und 2)	-29.007,72	4.979	65.170	0	62.800	71.000	79.100
4	Einzahlungen aus Investitionszuwendungen	0,00	0	0	0	0	0	0
5	Einzahlungen aus Investitionsbeiträgen und ähnlichen Entgelten für Investitionstätigkeit	0,00	0	0	0	0	0	0
6	Einzahlungen aus der Veräußerung von Sachvermögen	0,00	0	0	0	0	0	0
7	Einzahlungen aus der Veräußerung von Finanzvermögen	0,00	0	0	0	0	0	0
8	Einzahlungen für sonstige Investitionstätigkeit	0,00	0	0	0	0	0	0
9	Einzahlungen aus Investitionstätigkeit (Summe aus Nummern 4 bis 8)	0,00	0	0	0	0	0	0
10	Auszahlungen für den Erwerb von Grundstücken und Gebäuden	0,00	0	0	0	0	0	0
11	Auszahlungen für Baumaßnahmen	0,00	0	0	0	0	0	0
12	Auszahlungen für den Erwerb von beweglichem Sachvermögen	0,00	-1.500	-2.000	0	-2.000	-2.000	-2.000
13	Auszahlungen für den Erwerb von Finanzvermögen	0,00	0	0	0	0	0	0
14	Auszahlungen für Investitionsförderungsmaßnahmen	0,00	0	0	0	0	0	0
15	Auszahlungen für den Erwerb von immateriellen Vermögensgegenständen	0,00	0	0	0	0	0	0
16	Auszahlungen aus Investitionstätigkeit (Summe aus Nummern 10 bis 15)	0,00	-1.500	-2.000	0	-2.000	-2.000	-2.000
17	Intelligenter veranschlagter Finanzierungsmittelüberschuss/-bedarf aus Investitionstätigkeit (Saldo aus Nummern 9 und 16)	0,00	-1.500	-2.000	0	-2.000	-2.000	-2.000
18	Intelligenter veranschlagter Finanzierungsmittel-Saldo aus Nummern 3 und 17)	-29.007,72	3.479	63.170	0	60.800	69.000	77.100

Investition B-3650-009 Erwerb bewegl. Vermögen Kleinkind Pestalozzi

Nr.	Investitionsmaßnahmen Einzahlungs- und Auszahlungsarten	Gesamtang. z. Maßnahme -nachrichtl.-	Bisher finanziert	Ermächtigungs übertragungen aus Vorvorj.	Ergebnis 2020	Ansatz 2021	Ansatz 2022	VE
9	Auszahlungen für den Erwerb von beweglichem Sachvermögen	0	0,00	0	0,00	-1.500	-2.000	0
13	Summe der Auszahlungen aus Investitionstätigkeit (Summe aus Nummern 7 bis 12)	0	0,00	0	0,00	-1.500	-2.000	0
14	Saldo aus Investitionstätigkeit (Saldo aus Nummern 6 und 13)	0	0,00	0	0,00	-1.500	-2.000	0
16	Gesamtkosten der Maßnahme (Summe aus Nummern 13 und 15)	0	0,00	0	0,00	-1.500	-2.000	0

Haushaltsplan 2022 der Stadt Markdorf



Teilergebnishaushalt einschließlich Finanzplanung Kostenstelle 365002 Kindergarten St. Josef

Stadt Markdorf

Nr.	Bezeichnung	Ergebnis 2020	Ansatz 2021	Ansatz 2022	Plan 2023	Plan 2024	Plan 2025
1	Steuern und ähnliche Abgaben	0,00	0	0	0	0	0
2	Zuweisungen und Zuwendungen, Umlagen	202.520,18	180.806	200.000	210.000	220.000	230.000
3	Aufgelöste Investitionszuwendungen und -beiträge	0,00	9.000	9.000	9.000	9.000	9.000
4	Sonstige Transfererträge	0,00	0	0	0	0	0
5	Entgelte für öffentliche Leistungen oder Einrichtungen	91.222,75	116.200	118.500	120.800	123.200	125.500
6	Sonstige privatrechtliche Leistungsentgelte	3.857,66	0	0	0	0	0
7	Kostenerstattungen und Kostenumlagen	33.893,63	10.100	10.300	10.500	10.700	10.900
8	Zinsen und ähnliche Erträge	0,00	0	0	0	0	0
9	Aktiviert Eigenleistungen und Bestandveränderungen	0,00	0	0	0	0	0
10	Sonstige ordentliche Erträge	0,00	0	0	0	0	0
11	Anteilige ordentliche Erträge (Summe aus Nummern 1 bis 10)	331.494,22	316.106	337.800	350.300	362.900	375.400
12	Personalaufwendungen	-552.698,05	-535.100	-668.200	-681.600	-694.900	-708.300
13	Versorgungsaufwendungen	0,00	0	0	0	0	0
14	Aufwendungen für Sach- und Dienstleistungen	-64.336,57	-57.250	-60.500	-59.500	-60.800	-61.900
15	Abschreibungen	-478,30	-72.000	-72.500	-72.500	-72.500	-72.500
16	Zinsen und ähnliche Aufwendungen	0,00	0	0	0	0	0
17	Transferaufwendungen	0,00	0	0	0	0	0
18	Sonstige ordentliche Aufwendungen	-38.790,49	-23.850	-14.100	-13.400	-13.800	-13.900
19	Anteilige ordentliche Aufwendungen (Summe aus Nummern 12 bis 18)	-656.303,41	-688.200	-815.300	-827.000	-842.000	-856.600
20	Anteiliges veranschlagtes ordentliches Ergebnis (Summe aus Nummern 11 und 19)	-324.809,19	-372.094	-477.500	-476.700	-479.100	-481.200
21	Erträge aus internen Leistungen	0,00	43.520	44.400	45.300	46.100	47.000
22	Aufwendungen für interne Leistungen	-47.401,46	-44.100	-50.200	-51.200	-52.100	-53.200
23	kalkulatorische Kosten	0,00	-94.700	-92.000	-89.300	-86.600	-83.900
24	Veranschlagtes kalkulatorisches Ergebnis (Saldo aus Nummern 21 bis 23)	-47.401,46	-95.280	-97.800	-95.200	-92.600	-90.100
25	Veranschlagter Nettoressourcenbedarf/-überschuss (Summe aus Nummer 20 und 24)	-372.210,65	-467.374	-575.300	-571.900	-571.700	-571.300

Haushaltsplan 2022 der Stadt Markdorf



Teilfinanzhaushalt einschließlich Finanzplanung
Kostenstelle 365002 Kindergarten St. Josef

Stadt Markdorf

Nr.	Bezeichnung	Ergebnis 2020	Ansatz 2021	Ansatz 2022	VE	Plan 2023	Plan 2024	Plan 2025
1	Summe der Einzahlungen aus laufender Verwaltungstätigkeit (ohne außerordentliche zahlungswirksame Erträge aus Vermögensveräußerung)	332.752,96	307.106	328.800	0	341.300	353.900	366.400
2	Summe der Auszahlungen aus laufender Verwaltungstätigkeit	-645.620,72	-616.200	-742.800	0	-754.500	-769.500	-784.100
3	Intelligenter Zahlungsmittelüberschuss/-bedarf des Ergebnishaushalts (Saldo aus Nummern 1 und 2)	-312.867,76	-309.094	-414.000	0	-413.200	-415.600	-417.700
4	Einzahlungen aus Investitionszuwendungen	0,00	0	0	0	0	0	0
5	Einzahlungen aus Investitionsbeiträgen und ähnlichen Entgelten für Investitionstätigkeit	0,00	0	0	0	0	0	0
6	Einzahlungen aus der Veräußerung von Sachvermögen	0,00	0	0	0	0	0	0
7	Einzahlungen aus der Veräußerung von Finanzvermögen	0,00	0	0	0	0	0	0
8	Einzahlungen für sonstige Investitionstätigkeit	0,00	0	0	0	0	0	0
9	Einzahlungen aus Investitionstätigkeit (Summe aus Nummern 4 bis 8)	0,00	0	0	0	0	0	0
10	Auszahlungen für den Erwerb von Grundstücken und Gebäuden	0,00	0	0	0	0	0	0
11	Auszahlungen für Baumaßnahmen	0,00	0	0	0	0	0	0
12	Auszahlungen für den Erwerb von beweglichem Sachvermögen	0,00	-5.000	-5.000	0	-5.000	-5.000	-5.000
13	Auszahlungen für den Erwerb von Finanzvermögen	0,00	0	0	0	0	0	0
14	Auszahlungen für Investitionsförderungsmaßnahmen	0,00	0	0	0	0	0	0
15	Auszahlungen für den Erwerb von immateriellen Vermögensgegenständen	0,00	0	0	0	0	0	0
16	Auszahlungen aus Investitionstätigkeit (Summe aus Nummern 10 bis 15)	0,00	-5.000	-5.000	0	-5.000	-5.000	-5.000
17	Intelligenter veranschlagter Finanzierungsmittelüberschuss/-bedarf aus Investitionstätigkeit (Saldo aus Numern 9 und 16)	0,00	-5.000	-5.000	0	-5.000	-5.000	-5.000
18	Intelligenter veranschlagter Finanzierungsmittel-(Saldo aus Nummern 3 und 17)	-312.867,76	-314.094	-419.000	0	-418.200	-420.600	-422.700

Investition B-3650-003 Erwerb bewegl. Vermögen Kiga St. Josef

Nr.	Investitionsmaßnahmen Einzahlungs- und Auszahlungsarten	Gesamtang. z. Maßnahme -nachrichtl.-	Bisher finanziert	Ermächtigungs übertragungen aus Vorvorj.	Ergebnis 2020	Ansatz 2021	Ansatz 2022	VE
9	Auszahlungen für den Erwerb von beweglichem Sachvermögen	0	0,00	0	0,00	-5.000	-5.000	0
13	Summe der Auszahlungen aus Investitionstätigkeit (Summe aus Nummern 7 bis 12)	0	0,00	0	0,00	-5.000	-5.000	0
14	Saldo aus Investitionstätigkeit (Saldo aus Nummern 6 und 13)	0	0,00	0	0,00	-5.000	-5.000	0
16	Gesamtkosten der Maßnahme (Summe aus Nummern 13 und 15)	0	0,00	0	0,00	-5.000	-5.000	0

Haushaltsplan 2022 der Stadt Markdorf


**Teilergebnishaushalt einschließlich Finanzplanung
 Kostenstelle 365022 Kleinkindbetreuung KiGa St. Josef**

Stadt Markdorf

Nr.	Bezeichnung	Ergebnis 2020	Ansatz 2021	Ansatz 2022	Plan 2023	Plan 2024	Plan 2025
1	Steuern und ähnliche Abgaben	0,00	0	0	0	0	0
2	Zuweisungen und Zuwendungen, Umlagen	132.187,28	147.520	160.800	165.800	170.800	180.900
3	Aufgelöste Investitionszuwendungen und -beiträge	0,00	0	0	0	0	0
4	Sonstige Transfererträge	0,00	0	0	0	0	0
5	Entgelte für öffentliche Leistungen oder Einrichtungen	38.172,00	51.200	52.200	53.200	54.300	55.300
6	Sonstige privatrechtliche Leistungsentgelte	0,00	0	0	0	0	0
7	Kostenerstattungen und Kostenumlagen	37.742,95	2.560	15.300	2.700	2.700	2.800
8	Zinsen und ähnliche Erträge	0,00	0	0	0	0	0
9	Aktivierete Eigenleistungen und Bestandveränderungen	0,00	0	0	0	0	0
10	Sonstige ordentliche Erträge	0,00	0	0	0	0	0
11	Anteilige ordentliche Erträge (Summe aus Nummern 1 bis 10)	208.102,23	201.280	228.300	221.700	227.800	239.000
12	Personalaufwendungen	-173.843,55	-147.000	-110.800	-113.000	-115.200	-117.400
13	Versorgungsaufwendungen	0,00	0	0	0	0	0
14	Aufwendungen für Sach- und Dienstleistungen	-7.447,75	-12.000	-11.300	-10.900	-11.300	-11.500
15	Abschreibungen	-259,00	-10.000	-10.500	-10.500	-10.500	-10.500
16	Zinsen und ähnliche Aufwendungen	0,00	0	0	0	0	0
17	Transferaufwendungen	0,00	0	0	0	0	0
18	Sonstige ordentliche Aufwendungen	-1.837,92	-2.204	-2.300	-2.400	-2.400	-2.500
19	Anteilige ordentliche Aufwendungen (Summe aus Nummern 12 bis 18)	-183.388,22	-171.204	-134.900	-136.800	-139.400	-141.900
20	Anteiliges veranschlagtes ordentliches Ergebnis (Summe aus Nummern 11 und 19)	24.714,01	30.076	93.400	84.900	88.400	97.100
21	Erträge aus internen Leistungen	0,00	0	0	0	0	0
22	Aufwendungen für interne Leistungen	-10.908,33	-40.010	-43.300	-44.100	-44.900	-45.900
23	kalkulatorische Kosten	0,00	-11.800	-11.400	-11.000	-10.600	-10.200
24	Veranschlagtes kalkulatorisches Ergebnis (Saldo aus Nummern 21 bis 23)	-10.908,33	-51.810	-54.700	-55.100	-55.500	-56.100
25	Veranschlagter Nettoressourcenbedarf/-überschuss (Summe aus Nummer 20 und 24)	13.805,68	-21.734	38.700	29.800	32.900	41.000

Haushaltsplan 2022 der Stadt Markdorf



Teilfinanzhaushalt einschließlich Finanzplanung Kostenstelle 365022 Kleinkindbetreuung KiGa St. Josef

Stadt Markdorf

Nr.	Bezeichnung	Ergebnis 2020	Ansatz 2021	Ansatz 2022	VE	Plan 2023	Plan 2024	Plan 2025
1	Summe der Einzahlungen aus laufender Verwaltungstätigkeit (ohne außerordentliche zahlungswirksame Erträge aus Vermögensveräußerung)	208.102,19	201.280	228.300	0	221.700	227.800	239.000
2	Summe der Auszahlungen aus laufender Verwaltungstätigkeit	-182.606,69	-161.204	-124.400	0	-126.300	-128.900	-131.400
3	Intelligenter Zahlungsmittelüberschuss/-bedarf des Ergebnishaushalts (Saldo aus Nummern 1 und 2)	25.495,50	40.076	103.900	0	95.400	98.900	107.600
4	Einzahlungen aus Investitionszuwendungen	0,00	0	0	0	0	0	0
5	Einzahlungen aus Investitionsbeiträgen und ähnlichen Entgelten für Investitionstätigkeit	0,00	0	0	0	0	0	0
6	Einzahlungen aus der Veräußerung von Sachvermögen	0,00	0	0	0	0	0	0
7	Einzahlungen aus der Veräußerung von Finanzvermögen	0,00	0	0	0	0	0	0
8	Einzahlungen für sonstige Investitionstätigkeit	0,00	0	0	0	0	0	0
9	Einzahlungen aus Investitionstätigkeit (Summe aus Nummern 4 bis 8)	0,00	0	0	0	0	0	0
10	Auszahlungen für den Erwerb von Grundstücken und Gebäuden	0,00	0	0	0	0	0	0
11	Auszahlungen für Baumaßnahmen	0,00	0	0	0	0	0	0
12	Auszahlungen für den Erwerb von beweglichem Sachvermögen	0,00	-1.500	-1.500	0	-2.000	-2.000	-2.000
13	Auszahlungen für den Erwerb von Finanzvermögen	0,00	0	0	0	0	0	0
14	Auszahlungen für Investitionsförderungsmaßnahmen	0,00	0	0	0	0	0	0
15	Auszahlungen für den Erwerb von immateriellen Vermögensgegenständen	0,00	0	0	0	0	0	0
16	Auszahlungen aus Investitionstätigkeit (Summe aus Nummern 10 bis 15)	0,00	-1.500	-1.500	0	-2.000	-2.000	-2.000
17	Intelligenter veranschlagter Finanzierungsmittelüberschuss/-bedarf aus Investitionstätigkeit (Saldo aus Nummern 9 und 16)	0,00	-1.500	-1.500	0	-2.000	-2.000	-2.000
18	Intelligenter veranschlagter Finanzierungsmittel-Saldo aus Nummern 3 und 17)	25.495,50	38.576	102.400	0	93.400	96.900	105.600

Investition B-3650-012 Erwerb bewegl. Vermögen Kleinkind St. Josef

Nr.	Investitionsmaßnahmen Einzahlungs- und Auszahlungsarten	Gesamtang. z. Maßnahme -nachrichtl.-	Bisher finanziert	Ermächtigungs übertragungen aus Vorvorj.	Ergebnis 2020	Ansatz 2021	Ansatz 2022	VE
9	Auszahlungen für den Erwerb von beweglichem Sachvermögen	0	0,00	0	0,00	-1.500	-1.500	0
13	Summe der Auszahlungen aus Investitionstätigkeit (Summe aus Nummern 7 bis 12)	0	0,00	0	0,00	-1.500	-1.500	0
14	Saldo aus Investitionstätigkeit (Saldo aus Nummern 6 und 13)	0	0,00	0	0,00	-1.500	-1.500	0
16	Gesamtkosten der Maßnahme (Summe aus Nummern 13 und 15)	0	0,00	0	0,00	-1.500	-1.500	0

Haushaltsplan 2022 der Stadt Markdorf



**Teilergebnishaushalt einschließlich Finanzplanung
Kostenstelle 365003 Kindergarten St. Martin**

Stadt Markdorf

Nr.	Bezeichnung	Ergebnis 2020	Ansatz 2021	Ansatz 2022	Plan 2023	Plan 2024	Plan 2025
1	Steuern und ähnliche Abgaben	0,00	0	0	0	0	0
2	Zuweisungen und Zuwendungen, Umlagen	86.417,76	91.104	100.000	105.000	110.000	115.000
3	Aufgelöste Investitionszuwendungen und -beiträge	0,00	5.200	5.200	5.200	5.200	5.200
4	Sonstige Transfererträge	0,00	0	0	0	0	0
5	Entgelte für öffentliche Leistungen oder Einrichtungen	42.485,00	57.900	59.000	60.200	61.400	62.600
6	Sonstige privatrechtliche Leistungsentgelte	1.647,35	1.000	1.400	1.400	1.500	1.500
7	Kostenerstattungen und Kostenumlagen	20.382,83	10.500	10.700	10.900	11.100	11.300
8	Zinsen und ähnliche Erträge	0,00	0	0	0	0	0
9	Aktiviere Eigenleistungen und Bestandveränderungen	0,00	0	0	0	0	0
10	Sonstige ordentliche Erträge	0,00	0	0	0	0	0
11	Anteilige ordentliche Erträge (Summe aus Nummern 1 bis 10)	150.932,94	165.704	176.300	182.700	189.200	195.600
12	Personalaufwendungen	-352.232,52	-341.700	-410.000	-418.100	-426.400	-434.600
13	Versorgungsaufwendungen	0,00	0	0	0	0	0
14	Aufwendungen für Sach- und Dienstleistungen	-40.450,48	-42.120	-44.800	-43.800	-44.700	-45.400
15	Abschreibungen	0,00	-62.150	-63.000	-63.000	-63.000	-63.000
16	Zinsen und ähnliche Aufwendungen	0,00	0	0	0	0	0
17	Transferaufwendungen	0,00	0	0	0	0	0
18	Sonstige ordentliche Aufwendungen	-37.182,87	-23.950	-13.600	-24.300	-24.800	-25.300
19	Anteilige ordentliche Aufwendungen (Summe aus Nummern 12 bis 18)	-429.865,87	-469.920	-531.400	-549.200	-558.900	-568.300
20	Anteiliges veranschlagtes ordentliches Ergebnis (Summe aus Nummern 11 und 19)	-278.932,93	-304.216	-355.100	-366.500	-369.700	-372.700
21	Erträge aus internen Leistungen	0,00	57.400	58.500	59.700	60.800	62.000
22	Aufwendungen für interne Leistungen	-40.801,99	-31.400	-43.200	-44.100	-44.900	-45.800
23	kalkulatorische Kosten	0,00	-49.700	-47.700	-45.700	-43.700	-41.700
24	Veranschlagtes kalkulatorisches Ergebnis (Saldo aus Nummern 21 bis 23)	-40.801,99	-23.700	-32.400	-30.100	-27.800	-25.500
25	Veranschlagter Nettoressourcenbedarf/-überschuss (Summe aus Nummer 20 und 24)	-319.734,92	-327.916	-387.500	-396.600	-397.500	-398.200

Haushaltsplan 2022 der Stadt Markdorf



Teilfinanzhaushalt einschließlich Finanzplanung Kostenstelle 365003 Kindergarten St. Martin

Stadt Markdorf

Nr.	Bezeichnung	Ergebnis 2020	Ansatz 2021	Ansatz 2022	VE	Plan 2023	Plan 2024	Plan 2025
1	Summe der Einzahlungen aus laufender Verwaltungstätigkeit (ohne außerordentliche zahlungswirksame Erträge aus Vermögensveräußerung)	151.281,94	160.504	171.100	0	177.500	184.000	190.400
2	Summe der Auszahlungen aus laufender Verwaltungstätigkeit	-421.052,68	-407.770	-468.400	0	-486.200	-495.900	-505.300
3	Anteiliger Zahlungsmittelüberschuss/-bedarf des Ergebnishaushalts (Saldo aus Nummern 1 und 2)	-269.770,74	-247.266	-297.300	0	-308.700	-311.900	-314.900
4	Einzahlungen aus Investitionszuwendungen	0,00	0	0	0	0	0	0
5	Einzahlungen aus Investitionsbeiträgen und ähnlichen Entgelten für Investitionstätigkeit	0,00	0	0	0	0	0	0
6	Einzahlungen aus der Veräußerung von Sachvermögen	0,00	0	0	0	0	0	0
7	Einzahlungen aus der Veräußerung von Finanzvermögen	0,00	0	0	0	0	0	0
8	Einzahlungen für sonstige Investitionstätigkeit	0,00	0	0	0	0	0	0
9	Einzahlungen aus Investitionstätigkeit (Summe aus Nummern 4 bis 8)	0,00	0	0	0	0	0	0
10	Auszahlungen für den Erwerb von Grundstücken und Gebäuden	-7.024,23	0	0	0	0	0	0
11	Auszahlungen für Baumaßnahmen	0,00	0	0	0	0	0	0
12	Auszahlungen für den Erwerb von beweglichem Sachvermögen	-3.184,35	-3.000	-10.000	0	-4.000	-4.000	-4.000
13	Auszahlungen für den Erwerb von Finanzvermögen	0,00	0	0	0	0	0	0
14	Auszahlungen für Investitionsförderungsmaßnahmen	0,00	0	0	0	0	0	0
15	Auszahlungen für den Erwerb von immateriellen Vermögensgegenständen	0,00	0	0	0	0	0	0
16	Auszahlungen aus Investitionstätigkeit (Summe aus Nummern 10 bis 15)	-10.208,58	-3.000	-10.000	0	-4.000	-4.000	-4.000
17	Anteiliger veranschlagter Finanzierungsmittelüberschuss/-bedarf aus Investitionstätigkeit (Saldo aus Numern 9 und 16)	-10.208,58	-3.000	-10.000	0	-4.000	-4.000	-4.000
18	Anteiliger veranschlagter Finanzierungsmittel-(Saldo aus Nummern 3 und 17)	-279.979,32	-250.266	-307.300	0	-312.700	-315.900	-318.900

**Einzeldarstellung der Investitionsmaßnahmen
 Kostenstelle 365003 Kindergarten St. Martin**

Stadt Markdorf

Investition B-3650-004 Erwerb bewegl. Vermögen Kiga St. Martin

Nr.	Investitionsmaßnahmen Einzahlungs- und Auszahlungsarten	Gesamtang. z. Maßnahme -nachrichtl.-	Bisher finanziert	Ermächtigungs übertragungen aus Vorvorj.	Ergebnis 2020	Ansatz 2021	Ansatz 2022	VE
9	Auszahlungen für den Erwerb von beweglichem Sachvermögen	0	-3.184,35	0	-3.184,35	-3.000	-10.000	0
13	Summe der Auszahlungen aus Investitionstätigkeit (Summe aus Nummern 7 bis 12)	0	-3.184,35	0	-3.184,35	-3.000	-10.000	0
14	Saldo aus Investitionstätigkeit (Saldo aus Nummern 6 und 13)	0	-3.184,35	0	-3.184,35	-3.000	-10.000	0
16	Gesamtkosten der Maßnahme (Summe aus Nummern 13 und 15)	0	-3.184,35	0	-3.184,35	-3.000	-10.000	0

Investition H-3650-004 Hochbau Kiga St. Martin

Nr.	Investitionsmaßnahmen Einzahlungs- und Auszahlungsarten	Gesamtang. z. Maßnahme -nachrichtl.-	Bisher finanziert	Ermächtigungs übertragungen aus Vorvorj.	Ergebnis 2020	Ansatz 2021	Ansatz 2022	VE
7	Auszahlungen für den Erwerb von Grundstücken und Gebäuden	0	-7.024,23	0	-7.024,23	0	0	0
13	Summe der Auszahlungen aus Investitionstätigkeit (Summe aus Nummern 7 bis 12)	0	-7.024,23	0	-7.024,23	0	0	0
14	Saldo aus Investitionstätigkeit (Saldo aus Nummern 6 und 13)	0	-7.024,23	0	-7.024,23	0	0	0
16	Gesamtkosten der Maßnahme (Summe aus Nummern 13 und 15)	0	-7.024,23	0	-7.024,23	0	0	0

Haushaltsplan 2022 der Stadt Markdorf



**Teilergebnishaushalt einschließlich Finanzplanung
Kostenstelle 365023 Kleinkindbetreuung KiGa St. Martin**

Stadt Markdorf

Nr.	Bezeichnung	Ergebnis 2020	Ansatz 2021	Ansatz 2022	Plan 2023	Plan 2024	Plan 2025
1	Steuern und ähnliche Abgaben	0,00	0	0	0	0	0
2	Zuweisungen und Zuwendungen, Umlagen	177.231,66	128.646	146.000	151.000	156.100	161.100
3	Aufgelöste Investitionszuwendungen und -beiträge	0,00	0	0	0	0	0
4	Sonstige Transfererträge	0,00	0	0	0	0	0
5	Entgelte für öffentliche Leistungen oder Einrichtungen	31.022,00	45.200	46.100	47.000	48.000	48.800
6	Sonstige privatrechtliche Leistungsentgelte	55,80	500	700	700	700	700
7	Kostenerstattungen und Kostenumlagen	333,61	0	0	0	0	0
8	Zinsen und ähnliche Erträge	0,00	0	0	0	0	0
9	Aktiviert Eigenleistungen und Bestandveränderungen	0,00	0	0	0	0	0
10	Sonstige ordentliche Erträge	0,00	0	0	0	0	0
11	Anteilige ordentliche Erträge (Summe aus Nummern 1 bis 10)	208.643,07	174.346	192.800	198.700	204.800	210.600
12	Personalaufwendungen	-100.670,54	-108.300	-118.100	-120.500	-122.800	-125.300
13	Versorgungsaufwendungen	0,00	0	0	0	0	0
14	Aufwendungen für Sach- und Dienstleistungen	-9.935,50	-19.180	-15.300	-14.800	-14.900	-15.000
15	Abschreibungen	0,00	-13.250	-13.500	-13.500	-13.500	-13.500
16	Zinsen und ähnliche Aufwendungen	0,00	0	0	0	0	0
17	Transferaufwendungen	0,00	0	0	0	0	0
18	Sonstige ordentliche Aufwendungen	-5.022,77	-9.474	-9.400	-10.000	-10.000	-10.200
19	Anteilige ordentliche Aufwendungen (Summe aus Nummern 12 bis 18)	-115.628,81	-150.204	-156.300	-158.800	-161.200	-164.000
20	Anteiliges veranschlagtes ordentliches Ergebnis (Summe aus Nummern 11 und 19)	93.014,26	24.142	36.500	39.900	43.600	46.600
21	Erträge aus internen Leistungen	0,00	0	0	0	0	0
22	Aufwendungen für interne Leistungen	-13.010,19	-68.850	-72.300	-73.700	-75.200	-76.600
23	kalkulatorische Kosten	0,00	-13.300	-12.600	-11.900	-11.200	-10.500
24	Veranschlagtes kalkulatorisches Ergebnis (Saldo aus Nummern 21 bis 23)	-13.010,19	-82.150	-84.900	-85.600	-86.400	-87.100
25	Veranschlagter Nettoressourcenbedarf/-überschuss (Summe aus Nummer 20 und 24)	80.004,07	-58.008	-48.400	-45.700	-42.800	-40.500

Haushaltsplan 2022 der Stadt Markdorf


**Teilfinanzhaushalt einschließlich Finanzplanung
Kostenstelle 365023 Kleinkindbetreuung KiGa St. Martin**

Stadt Markdorf

Nr.	Bezeichnung	Ergebnis 2020	Ansatz 2021	Ansatz 2022	VE	Plan 2023	Plan 2024	Plan 2025
1	Summe der Einzahlungen aus laufender Verwaltungstätigkeit (ohne außerordentliche zahlungswirksame Erträge aus Vermögensveräußerung)	208.659,07	174.346	192.800	0	198.700	204.800	210.600
2	Summe der Auszahlungen aus laufender Verwaltungstätigkeit	-112.688,18	-136.954	-142.800	0	-145.300	-147.700	-150.500
3	Intelligenter Zahlungsmittelüberschuss/-bedarf des Ergebnishaushalts (Saldo aus Nummern 1 und 2)	95.970,89	37.392	50.000	0	53.400	57.100	60.100
4	Einzahlungen aus Investitionszuwendungen	0,00	0	0	0	0	0	0
5	Einzahlungen aus Investitionsbeiträgen und ähnlichen Entgelten für Investitionstätigkeit	0,00	0	0	0	0	0	0
6	Einzahlungen aus der Veräußerung von Sachvermögen	0,00	0	0	0	0	0	0
7	Einzahlungen aus der Veräußerung von Finanzvermögen	0,00	0	0	0	0	0	0
8	Einzahlungen für sonstige Investitionstätigkeit	0,00	0	0	0	0	0	0
9	Einzahlungen aus Investitionstätigkeit (Summe aus Nummern 4 bis 8)	0,00	0	0	0	0	0	0
10	Auszahlungen für den Erwerb von Grundstücken und Gebäuden	-9.700,11	0	0	0	0	0	0
11	Auszahlungen für Baumaßnahmen	0,00	0	0	0	0	0	0
12	Auszahlungen für den Erwerb von beweglichem Sachvermögen	-846,47	-1.500	-1.500	0	-2.000	-2.000	-2.000
13	Auszahlungen für den Erwerb von Finanzvermögen	0,00	0	0	0	0	0	0
14	Auszahlungen für Investitionsförderungsmaßnahmen	0,00	0	0	0	0	0	0
15	Auszahlungen für den Erwerb von immateriellen Vermögensgegenständen	0,00	0	0	0	0	0	0
16	Auszahlungen aus Investitionstätigkeit (Summe aus Nummern 10 bis 15)	-10.546,58	-1.500	-1.500	0	-2.000	-2.000	-2.000
17	Intelligenter veranschlagter Finanzierungsmittelüberschuss/-bedarf aus Investitionstätigkeit (Saldo aus Nummern 9 und 16)	-10.546,58	-1.500	-1.500	0	-2.000	-2.000	-2.000
18	Intelligenter veranschlagter Finanzierungsmittel-Saldo aus Nummern 3 und 17)	85.424,31	35.892	48.500	0	51.400	55.100	58.100

Investition B-3650-008 Erwerb bewegl. Vermögen Kleinkind St. Martin

Nr.	Investitionsmaßnahmen Einzahlungs- und Auszahlungsarten	Gesamtang. z. Maßnahme -nachrichtl.-	Bisher finanziert	Ermächtigungs übertragungen aus Vorvorj.	Ergebnis 2020	Ansatz 2021	Ansatz 2022	VE
9	Auszahlungen für den Erwerb von beweglichem Sachvermögen	0	0,00	0	0,00	-1.500	-1.500	0
13	Summe der Auszahlungen aus Investitionstätigkeit (Summe aus Nummern 7 bis 12)	0	0,00	0	0,00	-1.500	-1.500	0
14	Saldo aus Investitionstätigkeit (Saldo aus Nummern 6 und 13)	0	0,00	0	0,00	-1.500	-1.500	0
16	Gesamtkosten der Maßnahme (Summe aus Nummern 13 und 15)	0	0,00	0	0,00	-1.500	-1.500	0

Haushaltsplan 2022 der Stadt Markdorf



**Teilergebnishaushalt einschließlich Finanzplanung
Kostenstelle 365004 Kindergarten Altes Schulhaus**

Stadt Markdorf

Nr.	Bezeichnung	Ergebnis 2020	Ansatz 2021	Ansatz 2022	Plan 2023	Plan 2024	Plan 2025
1	Steuern und ähnliche Abgaben	0,00	0	0	0	0	0
2	Zuweisungen und Zuwendungen, Umlagen	192.828,81	179.755	200.000	210.000	215.000	220.000
3	Aufgelöste Investitionszuwendungen und -beiträge	0,00	2.000	2.000	2.000	2.000	2.000
4	Sonstige Transfererträge	0,00	0	0	0	0	0
5	Entgelte für öffentliche Leistungen oder Einrichtungen	104.480,75	137.000	139.700	142.500	145.200	148.000
6	Sonstige privatrechtliche Leistungsentgelte	75,00	0	0	0	0	0
7	Kostenerstattungen und Kostenumlagen	22.683,88	17.400	17.700	18.100	18.400	18.800
8	Zinsen und ähnliche Erträge	0,00	0	0	0	0	0
9	Aktivierete Eigenleistungen und Bestandveränderungen	0,00	0	0	0	0	0
10	Sonstige ordentliche Erträge	0,00	0	0	0	0	0
11	Anteilige ordentliche Erträge (Summe aus Nummern 1 bis 10)	320.068,44	336.155	359.400	372.600	380.600	388.800
12	Personalaufwendungen	-604.730,13	-494.600	-559.300	-570.400	-581.700	-592.800
13	Versorgungsaufwendungen	0,00	0	0	0	0	0
14	Aufwendungen für Sach- und Dienstleistungen	-60.262,93	-50.300	-127.900	-52.300	-53.200	-54.300
15	Abschreibungen	0,00	-37.650	-38.500	-38.500	-38.500	-38.500
16	Zinsen und ähnliche Aufwendungen	0,00	0	0	0	0	0
17	Transferaufwendungen	0,00	0	0	0	0	0
18	Sonstige ordentliche Aufwendungen	-18.614,80	-11.946	-10.800	-11.800	-12.100	-12.200
19	Anteilige ordentliche Aufwendungen (Summe aus Nummern 12 bis 18)	-683.607,86	-594.496	-736.500	-673.000	-685.500	-697.800
20	Anteiliges veranschlagtes ordentliches Ergebnis (Summe aus Nummern 11 und 19)	-363.539,42	-258.341	-377.100	-300.400	-304.900	-309.000
21	Erträge aus internen Leistungen	0,00	42.000	42.800	43.700	44.500	45.400
22	Aufwendungen für interne Leistungen	-51.567,18	-45.200	-54.700	-55.700	-56.900	-57.900
23	kalkulatorische Kosten	0,00	-13.400	-12.000	-10.600	-9.200	-7.800
24	Veranschlagtes kalkulatorisches Ergebnis (Saldo aus Nummern 21 bis 23)	-51.567,18	-16.600	-23.900	-22.600	-21.600	-20.300
25	Veranschlagter Nettoressourcenbedarf/-überschuss (Summe aus Nummer 20 und 24)	-415.106,60	-274.941	-401.000	-323.000	-326.500	-329.300

Haushaltsplan 2022 der Stadt Markdorf


**Teilfinanzhaushalt einschließlich Finanzplanung
Kostenstelle 365004 Kindergarten Altes Schulhaus**

Stadt Markdorf

Nr.	Bezeichnung	Ergebnis 2020	Ansatz 2021	Ansatz 2022	VE	Plan 2023	Plan 2024	Plan 2025
1	Summe der Einzahlungen aus laufender Verwaltungstätigkeit (ohne außerordentliche zahlungswirksame Erträge aus Vermögensveräußerung)	324.109,68	334.155	357.400	0	370.600	378.600	386.800
2	Summe der Auszahlungen aus laufender Verwaltungstätigkeit	-702.579,68	-556.846	-698.000	0	-634.500	-647.000	-659.300
3	Intelligenter Zahlungsmittelüberschuss/-bedarf des Ergebnishaushalts (Saldo aus Nummern 1 und 2)	-378.470,00	-222.691	-340.600	0	-263.900	-268.400	-272.500
4	Einzahlungen aus Investitionszuwendungen	0,00	0	0	0	0	0	0
5	Einzahlungen aus Investitionsbeiträgen und ähnlichen Entgelten für Investitionstätigkeit	0,00	0	0	0	0	0	0
6	Einzahlungen aus der Veräußerung von Sachvermögen	0,00	0	0	0	0	0	0
7	Einzahlungen aus der Veräußerung von Finanzvermögen	0,00	0	0	0	0	0	0
8	Einzahlungen für sonstige Investitionstätigkeit	0,00	0	0	0	0	0	0
9	Einzahlungen aus Investitionstätigkeit (Summe aus Nummern 4 bis 8)	0,00	0	0	0	0	0	0
10	Auszahlungen für den Erwerb von Grundstücken und Gebäuden	0,00	0	0	0	0	0	0
11	Auszahlungen für Baumaßnahmen	0,00	0	0	0	0	0	0
12	Auszahlungen für den Erwerb von beweglichem Sachvermögen	-15.368,20	-5.000	-5.000	0	-5.000	-5.000	-5.000
13	Auszahlungen für den Erwerb von Finanzvermögen	0,00	0	0	0	0	0	0
14	Auszahlungen für Investitionsförderungsmaßnahmen	0,00	0	0	0	0	0	0
15	Auszahlungen für den Erwerb von immateriellen Vermögensgegenständen	0,00	0	0	0	0	0	0
16	Auszahlungen aus Investitionstätigkeit (Summe aus Nummern 10 bis 15)	-15.368,20	-5.000	-5.000	0	-5.000	-5.000	-5.000
17	Intelligenter veranschlagter Finanzierungsmittelüberschuss/-bedarf aus Investitionstätigkeit (Saldo aus Nummern 9 und 16)	-15.368,20	-5.000	-5.000	0	-5.000	-5.000	-5.000
18	Intelligenter veranschlagter Finanzierungsmittel-Saldo aus Nummern 3 und 17)	-393.838,20	-227.691	-345.600	0	-268.900	-273.400	-277.500

Investition B-3650-005 Erwerb bewegl. Vermögen Kiga Altes Schulhaus

Nr.	Investitionsmaßnahmen Einzahlungs- und Auszahlungsarten	Gesamtang. z. Maßnahme -nachrichtl.-	Bisher finanziert	Ermächtigungs übertragungen aus Vorvorj.	Ergebnis 2020	Ansatz 2021	Ansatz 2022	VE
9	Auszahlungen für den Erwerb von beweglichem Sachvermögen	0	-15.368,20	0	-15.368,20	-5.000	-5.000	0
13	Summe der Auszahlungen aus Investitionstätigkeit (Summe aus Nummern 7 bis 12)	0	-15.368,20	0	-15.368,20	-5.000	-5.000	0
14	Saldo aus Investitionstätigkeit (Saldo aus Nummern 6 und 13)	0	-15.368,20	0	-15.368,20	-5.000	-5.000	0
16	Gesamtkosten der Maßnahme (Summe aus Nummern 13 und 15)	0	-15.368,20	0	-15.368,20	-5.000	-5.000	0

Haushaltsplan 2022 der Stadt Markdorf



Teilergebnishaushalt einschließlich Finanzplanung Kostenstelle 365024 Kleinkindbetreuung KiGa Altes Schulhaus

Stadt Markdorf

Nr.	Bezeichnung	Ergebnis 2020	Ansatz 2021	Ansatz 2022	Plan 2023	Plan 2024	Plan 2025
1	Steuern und ähnliche Abgaben	0,00	0	0	0	0	0
2	Zuweisungen und Zuwendungen, Umlagen	128.603,92	117.376	135.000	140.000	145.000	150.000
3	Aufgelöste Investitionszuwendungen und -beiträge	0,00	0	0	0	0	0
4	Sonstige Transfererträge	0,00	0	0	0	0	0
5	Entgelte für öffentliche Leistungen oder Einrichtungen	14.593,00	33.800	34.500	35.200	35.800	36.500
6	Sonstige privatrechtliche Leistungsentgelte	0,00	0	0	0	0	0
7	Kostenerstattungen und Kostenumlagen	748,51	0	0	0	0	0
8	Zinsen und ähnliche Erträge	0,00	0	0	0	0	0
9	Aktivierete Eigenleistungen und Bestandveränderungen	0,00	0	0	0	0	0
10	Sonstige ordentliche Erträge	0,00	0	0	0	0	0
11	Anteilige ordentliche Erträge (Summe aus Nummern 1 bis 10)	143.945,43	151.176	169.500	175.200	180.800	186.500
12	Personalaufwendungen	-145.958,19	-214.800	-116.900	-119.300	-121.600	-123.900
13	Versorgungsaufwendungen	0,00	0	0	0	0	0
14	Aufwendungen für Sach- und Dienstleistungen	-6.130,93	-11.830	-11.300	-11.500	-11.800	-11.900
15	Abschreibungen	0,00	-3.900	-4.000	-4.000	-4.000	-4.000
16	Zinsen und ähnliche Aufwendungen	0,00	0	0	0	0	0
17	Transferaufwendungen	0,00	0	0	0	0	0
18	Sonstige ordentliche Aufwendungen	-1.745,19	-2.524	-3.500	-3.600	-3.700	-3.700
19	Anteilige ordentliche Aufwendungen (Summe aus Nummern 12 bis 18)	-153.834,31	-233.054	-135.700	-138.400	-141.100	-143.500
20	Anteiliges veranschlagtes ordentliches Ergebnis (Summe aus Nummern 11 und 19)	-9.888,88	-81.878	33.800	36.800	39.700	43.000
21	Erträge aus internen Leistungen	0,00	0	0	0	0	0
22	Aufwendungen für interne Leistungen	-13.657,46	-18.000	-20.100	-20.500	-20.800	-21.200
23	kalkulatorische Kosten	0,00	-1.800	-1.650	-1.400	-1.250	-1.100
24	Veranschlagtes kalkulatorisches Ergebnis (Saldo aus Nummern 21 bis 23)	-13.657,46	-19.800	-21.750	-21.900	-22.050	-22.300
25	Veranschlagter Nettoressourcenbedarf/-überschuss (Summe aus Nummer 20 und 24)	-23.546,34	-101.678	12.050	14.900	17.650	20.700

Haushaltsplan 2022 der Stadt Markdorf


**Teilfinanzhaushalt einschließlich Finanzplanung
Kostenstelle 365024 Kleinkindbetreuung KiGa Altes Schulhaus**

Stadt Markdorf

Nr.	Bezeichnung	Ergebnis 2020	Ansatz 2021	Ansatz 2022	VE	Plan 2023	Plan 2024	Plan 2025
1	Summe der Einzahlungen aus laufender Verwaltungstätigkeit (ohne außerordentliche zahlungswirksame Erträge aus Vermögensveräußerung)	143.971,93	151.176	169.500	0	175.200	180.800	186.500
2	Summe der Auszahlungen aus laufender Verwaltungstätigkeit	-154.941,10	-229.154	-131.700	0	-134.400	-137.100	-139.500
3	Intelligenter Zahlungsmittelüberschuss/-bedarf des Ergebnishaushalts (Saldo aus Nummern 1 und 2)	-10.969,17	-77.978	37.800	0	40.800	43.700	47.000
4	Einzahlungen aus Investitionszuwendungen	0,00	0	0	0	0	0	0
5	Einzahlungen aus Investitionsbeiträgen und ähnlichen Entgelten für Investitionstätigkeit	0,00	0	0	0	0	0	0
6	Einzahlungen aus der Veräußerung von Sachvermögen	0,00	0	0	0	0	0	0
7	Einzahlungen aus der Veräußerung von Finanzvermögen	0,00	0	0	0	0	0	0
8	Einzahlungen für sonstige Investitionstätigkeit	0,00	0	0	0	0	0	0
9	Einzahlungen aus Investitionstätigkeit (Summe aus Nummern 4 bis 8)	0,00	0	0	0	0	0	0
10	Auszahlungen für den Erwerb von Grundstücken und Gebäuden	0,00	0	0	0	0	0	0
11	Auszahlungen für Baumaßnahmen	0,00	0	0	0	0	0	0
12	Auszahlungen für den Erwerb von beweglichem Sachvermögen	-2.296,39	-1.500	-1.500	0	-2.000	-2.000	-2.000
13	Auszahlungen für den Erwerb von Finanzvermögen	0,00	0	0	0	0	0	0
14	Auszahlungen für Investitionsförderungsmaßnahmen	0,00	0	0	0	0	0	0
15	Auszahlungen für den Erwerb von immateriellen Vermögensgegenständen	0,00	0	0	0	0	0	0
16	Auszahlungen aus Investitionstätigkeit (Summe aus Nummern 10 bis 15)	-2.296,39	-1.500	-1.500	0	-2.000	-2.000	-2.000
17	Intelligenter veranschlagter Finanzierungsmittelüberschuss/-bedarf aus Investitionstätigkeit (Saldo aus Nummern 9 und 16)	-2.296,39	-1.500	-1.500	0	-2.000	-2.000	-2.000
18	Intelligenter veranschlagter Finanzierungsmittel-Saldo aus Nummern 3 und 17)	-13.265,56	-79.478	36.300	0	38.800	41.700	45.000

**Einzeldarstellung der Investitionsmaßnahmen
 Kostenstelle 365024 Kleinkindbetreuung KiGa Altes Schulhaus**

Stadt Markdorf

Investition B-3650-010 Erwerb bewegl. Vermögen Kleinkind Altes Schulhaus

Nr.	Investitionsmaßnahmen Einzahlungs- und Auszahlungsarten	Gesamtang. z. Maßnahme -nachrichtl.-	Bisher finanziert	Ermächtigungs übertragungen aus Vorvorj.	Ergebnis 2020	Ansatz 2021	Ansatz 2022	VE
9	Auszahlungen für den Erwerb von beweglichem Sachvermögen	0	-1.412,00	0	-1.412,00	-1.500	-1.500	0
13	Summe der Auszahlungen aus Investitionstätigkeit (Summe aus Nummern 7 bis 12)	0	-1.412,00	0	-1.412,00	-1.500	-1.500	0
14	Saldo aus Investitionstätigkeit (Saldo aus Nummern 6 und 13)	0	-1.412,00	0	-1.412,00	-1.500	-1.500	0
16	Gesamtkosten der Maßnahme (Summe aus Nummern 13 und 15)	0	-1.412,00	0	-1.412,00	-1.500	-1.500	0

Haushaltsplan 2022 der Stadt Markdorf



**Teilergebnishaushalt einschließlich Finanzplanung
Kostenstelle 365005 Kindergarten Hepbach**

Stadt Markdorf

Nr.	Bezeichnung	Ergebnis 2020	Ansatz 2021	Ansatz 2022	Plan 2023	Plan 2024	Plan 2025
1	Steuern und ähnliche Abgaben	0,00	0	0	0	0	0
2	Zuweisungen und Zuwendungen, Umlagen	59.656,06	60.269	61.500	70.000	75.000	78.000
3	Aufgelöste Investitionszuwendungen und -beiträge	0,00	6.650	6.650	6.650	6.650	6.650
4	Sonstige Transfererträge	0,00	0	0	0	0	0
5	Entgelte für öffentliche Leistungen oder Einrichtungen	28.045,25	35.700	36.400	37.100	37.900	38.600
6	Sonstige privatrechtliche Leistungsentgelte	877,80	500	700	700	700	700
7	Kostenerstattungen und Kostenumlagen	11.126,02	0	0	0	0	0
8	Zinsen und ähnliche Erträge	0,00	0	0	0	0	0
9	Aktiviere Eigenleistungen und Bestandveränderungen	0,00	0	0	0	0	0
10	Sonstige ordentliche Erträge	0,00	0	0	0	0	0
11	Anteilige ordentliche Erträge (Summe aus Nummern 1 bis 10)	99.705,13	103.119	105.250	114.450	120.250	123.950
12	Personalaufwendungen	-194.942,31	-182.900	-214.800	-219.100	-223.400	-227.700
13	Versorgungsaufwendungen	0,00	0	0	0	0	0
14	Aufwendungen für Sach- und Dienstleistungen	-27.972,66	-28.900	-29.500	-30.200	-30.600	-31.100
15	Abschreibungen	0,00	-11.800	-12.000	-12.000	-12.000	-12.000
16	Zinsen und ähnliche Aufwendungen	0,00	0	0	0	0	0
17	Transferaufwendungen	0,00	0	0	0	0	0
18	Sonstige ordentliche Aufwendungen	-16.970,62	-9.648	-7.200	-9.500	-9.600	-9.900
19	Anteilige ordentliche Aufwendungen (Summe aus Nummern 12 bis 18)	-239.885,59	-233.248	-263.500	-270.800	-275.600	-280.700
20	Anteiliges veranschlagtes ordentliches Ergebnis (Summe aus Nummern 11 und 19)	-140.180,46	-130.129	-158.250	-156.350	-155.350	-156.750
21	Erträge aus internen Leistungen	0,00	13.075	13.300	13.600	13.900	14.100
22	Aufwendungen für interne Leistungen	-38.905,47	-37.550	-41.200	-42.000	-42.800	-43.700
23	kalkulatorische Kosten	0,00	-4.300	-3.800	-3.300	-2.800	-2.300
24	Veranschlagtes kalkulatorisches Ergebnis (Saldo aus Nummern 21 bis 23)	-38.905,47	-28.775	-31.700	-31.700	-31.700	-31.900
25	Veranschlagter Nettoressourcenbedarf/-überschuss (Summe aus Nummer 20 und 24)	-179.085,93	-158.904	-189.950	-188.050	-187.050	-188.650

Haushaltsplan 2022 der Stadt Markdorf



Teilfinanzhaushalt einschließlich Finanzplanung Kostenstelle 365005 Kindergarten Hepbach

Stadt Markdorf

Nr.	Bezeichnung	Ergebnis 2020	Ansatz 2021	Ansatz 2022	VE	Plan 2023	Plan 2024	Plan 2025
1	Summe der Einzahlungen aus laufender Verwaltungstätigkeit (ohne außerordentliche zahlungswirksame Erträge aus Vermögensveräußerung)	100.167,13	96.469	98.600	0	107.800	113.600	117.300
2	Summe der Auszahlungen aus laufender Verwaltungstätigkeit	-257.232,18	-221.448	-251.500	0	-258.800	-263.600	-268.700
3	Anteiliger Zahlungsmittelüberschuss/-bedarf des Ergebnishaushalts (Saldo aus Nummern 1 und 2)	-157.065,05	-124.979	-152.900	0	-151.000	-150.000	-151.400
4	Einzahlungen aus Investitionszuwendungen	0,00	0	0	0	0	0	0
5	Einzahlungen aus Investitionsbeiträgen und ähnlichen Entgelten für Investitionstätigkeit	0,00	0	0	0	0	0	0
6	Einzahlungen aus der Veräußerung von Sachvermögen	0,00	0	0	0	0	0	0
7	Einzahlungen aus der Veräußerung von Finanzvermögen	0,00	0	0	0	0	0	0
8	Einzahlungen für sonstige Investitionstätigkeit	0,00	0	0	0	0	0	0
9	Einzahlungen aus Investitionstätigkeit (Summe aus Nummern 4 bis 8)	0,00	0	0	0	0	0	0
10	Auszahlungen für den Erwerb von Grundstücken und Gebäuden	0,00	0	0	0	0	0	0
11	Auszahlungen für Baumaßnahmen	0,00	0	0	0	0	0	0
12	Auszahlungen für den Erwerb von beweglichem Sachvermögen	0,00	-3.000	-10.000	0	-3.000	-3.000	-3.000
13	Auszahlungen für den Erwerb von Finanzvermögen	0,00	0	0	0	0	0	0
14	Auszahlungen für Investitionsförderungsmaßnahmen	0,00	0	0	0	0	0	0
15	Auszahlungen für den Erwerb von immateriellen Vermögensgegenständen	0,00	0	0	0	0	0	0
16	Auszahlungen aus Investitionstätigkeit (Summe aus Nummern 10 bis 15)	0,00	-3.000	-10.000	0	-3.000	-3.000	-3.000
17	Anteiliger veranschlagter Finanzierungsmittelüberschuss/-bedarf aus Investitionstätigkeit (Saldo aus Numern 9 und 16)	0,00	-3.000	-10.000	0	-3.000	-3.000	-3.000
18	Anteiliger veranschlagter Finanzierungsmittel-(Saldo aus Nummern 3 und 17)	-157.065,05	-127.979	-162.900	0	-154.000	-153.000	-154.400

**Einzeldarstellung der Investitionsmaßnahmen
Kostenstelle 365005 Kindergarten Hepbach**

Stadt Markdorf

Investition B-3650-006 Erwerb bewegl. Vermögen Kiga Hepbach

Nr.	Investitionsmaßnahmen Einzahlungs- und Auszahlungsarten	Gesamtang. z. Maßnahme -nachrichtl.-	Bisher finanziert	Ermächtigungs übertragungen aus Vorvorj.	Ergebnis 2020	Ansatz 2021	Ansatz 2022	VE
9	Auszahlungen für den Erwerb von beweglichem Sachvermögen	0	0,00	0	0,00	-3.000	-10.000	0
13	Summe der Auszahlungen aus Investitionstätigkeit (Summe aus Nummern 7 bis 12)	0	0,00	0	0,00	-3.000	-10.000	0
14	Saldo aus Investitionstätigkeit (Saldo aus Nummern 6 und 13)	0	0,00	0	0,00	-3.000	-10.000	0
16	Gesamtkosten der Maßnahme (Summe aus Nummern 13 und 15)	0	0,00	0	0,00	-3.000	-10.000	0

Investition H-3650-006 Hochbau Kiga Hepbach

Nr.	Investitionsmaßnahmen Einzahlungs- und Auszahlungsarten	Gesamtang. z. Maßnahme -nachrichtl.-	Bisher finanziert	Ermächtigungs übertragungen aus Vorvorj.	Ergebnis 2020	Ansatz 2021	Ansatz 2022	VE
8	Auszahlungen für Baumaßnahmen	-3.000	0,00	0	0,00	0	0	0
9	Auszahlungen für den Erwerb von beweglichem Sachvermögen	3.000	0,00	0	0,00	0	0	0

Haushaltsplan 2022 der Stadt Markdorf


**Teilergebnishaushalt einschließlich Finanzplanung
 Kostenstelle 365025 Kleinkindbetreuung KiGa Hepbach**

Stadt Markdorf

Nr.	Bezeichnung	Ergebnis 2020	Ansatz 2021	Ansatz 2022	Plan 2023	Plan 2024	Plan 2025
1	Steuern und ähnliche Abgaben	0,00	0	0	0	0	0
2	Zuweisungen und Zuwendungen, Umlagen	105.490,53	94.500	96.400	110.600	115.600	120.600
3	Aufgelöste Investitionszuwendungen und -beiträge	0,00	0	0	0	0	0
4	Sonstige Transfererträge	0,00	0	0	0	0	0
5	Entgelte für öffentliche Leistungen oder Einrichtungen	22.143,00	33.900	34.600	35.300	35.900	36.600
6	Sonstige privatrechtliche Leistungsentgelte	2.387,28	500	700	700	700	700
7	Kostenerstattungen und Kostenumlagen	40.845,94	0	0	0	0	0
8	Zinsen und ähnliche Erträge	0,00	0	0	0	0	0
9	Aktiviert Eigenleistungen und Bestandveränderungen	0,00	0	0	0	0	0
10	Sonstige ordentliche Erträge	0,00	0	0	0	0	0
11	Anteilige ordentliche Erträge (Summe aus Nummern 1 bis 10)	170.866,75	128.900	131.700	146.600	152.200	157.900
12	Personalaufwendungen	-155.216,22	-123.200	-116.800	-119.200	-121.500	-123.800
13	Versorgungsaufwendungen	0,00	0	0	0	0	0
14	Aufwendungen für Sach- und Dienstleistungen	-8.189,47	-10.200	-10.400	-10.400	-10.900	-11.200
15	Abschreibungen	0,00	-3.650	-4.000	-4.000	-4.000	-4.000
16	Zinsen und ähnliche Aufwendungen	0,00	0	0	0	0	0
17	Transferaufwendungen	0,00	0	0	0	0	0
18	Sonstige ordentliche Aufwendungen	-12.726,94	-1.900	-2.000	-2.000	-2.000	-2.100
19	Anteilige ordentliche Aufwendungen (Summe aus Nummern 12 bis 18)	-176.132,63	-138.950	-133.200	-135.600	-138.400	-141.100
20	Anteiliges veranschlagtes ordentliches Ergebnis (Summe aus Nummern 11 und 19)	-5.265,88	-10.050	-1.500	11.000	13.800	16.800
21	Erträge aus internen Leistungen	0,00	0	0	0	0	0
22	Aufwendungen für interne Leistungen	-12.177,25	-24.075	-26.200	-26.700	-27.400	-27.800
23	kalkulatorische Kosten	0,00	-1.500	-1.350	-1.200	-1.050	-900
24	Veranschlagtes kalkulatorisches Ergebnis (Saldo aus Nummern 21 bis 23)	-12.177,25	-25.575	-27.550	-27.900	-28.450	-28.700
25	Veranschlagter Nettoressourcenbedarf/-überschuss (Summe aus Nummer 20 und 24)	-17.443,13	-35.625	-29.050	-16.900	-14.650	-11.900

Haushaltsplan 2022 der Stadt Markdorf



Teilfinanzhaushalt einschließlich Finanzplanung
Kostenstelle 365025 Kleinkindbetreuung KiGa Hepbach

Stadt Markdorf

Nr.	Bezeichnung	Ergebnis 2020	Ansatz 2021	Ansatz 2022	VE	Plan 2023	Plan 2024	Plan 2025
1	Summe der Einzahlungen aus laufender Verwaltungstätigkeit (ohne außerordentliche zahlungswirksame Erträge aus Vermögensveräußerung)	169.979,75	128.900	131.700	0	146.600	152.200	157.900
2	Summe der Auszahlungen aus laufender Verwaltungstätigkeit	-178.843,79	-135.300	-129.200	0	-131.600	-134.400	-137.100
3	Intelligenter Zahlungsmittelüberschuss/-bedarf des Ergebnishaushalts (Saldo aus Nummern 1 und 2)	-8.864,04	-6.400	2.500	0	15.000	17.800	20.800
4	Einzahlungen aus Investitionszuwendungen	0,00	0	0	0	0	0	0
5	Einzahlungen aus Investitionsbeiträgen und ähnlichen Entgelten für Investitionstätigkeit	0,00	0	0	0	0	0	0
6	Einzahlungen aus der Veräußerung von Sachvermögen	0,00	0	0	0	0	0	0
7	Einzahlungen aus der Veräußerung von Finanzvermögen	0,00	0	0	0	0	0	0
8	Einzahlungen für sonstige Investitionstätigkeit	0,00	0	0	0	0	0	0
9	Einzahlungen aus Investitionstätigkeit (Summe aus Nummern 4 bis 8)	0,00	0	0	0	0	0	0
10	Auszahlungen für den Erwerb von Grundstücken und Gebäuden	0,00	0	0	0	0	0	0
11	Auszahlungen für Baumaßnahmen	0,00	0	0	0	0	0	0
12	Auszahlungen für den Erwerb von beweglichem Sachvermögen	0,00	-1.500	-1.500	0	-2.000	-2.000	-2.000
13	Auszahlungen für den Erwerb von Finanzvermögen	0,00	0	0	0	0	0	0
14	Auszahlungen für Investitionsförderungsmaßnahmen	0,00	0	0	0	0	0	0
15	Auszahlungen für den Erwerb von immateriellen Vermögensgegenständen	0,00	0	0	0	0	0	0
16	Auszahlungen aus Investitionstätigkeit (Summe aus Nummern 10 bis 15)	0,00	-1.500	-1.500	0	-2.000	-2.000	-2.000
17	Intelligenter veranschlagter Finanzierungsmittelüberschuss/-bedarf aus Investitionstätigkeit (Saldo aus Nummern 9 und 16)	0,00	-1.500	-1.500	0	-2.000	-2.000	-2.000
18	Intelligenter veranschlagter Finanzierungsmittel-Saldo aus Nummern 3 und 17)	-8.864,04	-7.900	1.000	0	13.000	15.800	18.800

Investition B-3650-011 Erwerb bewegl. Vermögen Kleinkind Hepbach

Nr.	Investitionsmaßnahmen Einzahlungs- und Auszahlungsarten	Gesamtang. z. Maßnahme -nachrichtl.-	Bisher finanziert	Ermächtigungs übertragungen aus Vorvorj.	Ergebnis 2020	Ansatz 2021	Ansatz 2022	VE
9	Auszahlungen für den Erwerb von beweglichem Sachvermögen	0	0,00	0	0,00	-1.500	-1.500	0
13	Summe der Auszahlungen aus Investitionstätigkeit (Summe aus Nummern 7 bis 12)	0	0,00	0	0,00	-1.500	-1.500	0
14	Saldo aus Investitionstätigkeit (Saldo aus Nummern 6 und 13)	0	0,00	0	0,00	-1.500	-1.500	0
16	Gesamtkosten der Maßnahme (Summe aus Nummern 13 und 15)	0	0,00	0	0,00	-1.500	-1.500	0

Haushaltsplan 2022 der Stadt Markdorf



**Teilergebnishaushalt einschließlich Finanzplanung
Kostenstelle 365006 Kinderhaus Storchennest**

Stadt Markdorf

Nr.	Bezeichnung	Ergebnis 2020	Ansatz 2021	Ansatz 2022	Plan 2023	Plan 2024	Plan 2025
1	Steuern und ähnliche Abgaben	0,00	0	0	0	0	0
2	Zuweisungen und Zuwendungen, Umlagen	0,00	210.240	0	218.600	222.900	227.100
3	Aufgelöste Investitionszuwendungen und -beiträge	0,00	2.000	6.000	6.000	6.000	6.000
4	Sonstige Transfererträge	0,00	0	0	0	0	0
5	Entgelte für öffentliche Leistungen oder Einrichtungen	32.773,50	111.300	88.200	115.700	118.000	120.200
6	Sonstige privatrechtliche Leistungsentgelte	319,55	0	0	0	0	0
7	Kostenerstattungen und Kostenumlagen	0,00	0	0	0	0	0
8	Zinsen und ähnliche Erträge	0,00	0	0	0	0	0
9	Aktivierete Eigenleistungen und Bestandveränderungen	0,00	0	0	0	0	0
10	Sonstige ordentliche Erträge	0,00	0	0	0	0	0
11	Anteilige ordentliche Erträge (Summe aus Nummern 1 bis 10)	33.093,05	323.540	94.200	340.300	346.900	353.300
12	Personalaufwendungen	-158.887,26	-761.200	-532.300	-542.900	-553.600	-564.200
13	Versorgungsaufwendungen	0,00	0	0	0	0	0
14	Aufwendungen für Sach- und Dienstleistungen	-44.014,61	-68.780	-104.300	-103.800	-104.300	-104.600
15	Abschreibungen	0,00	-124.800	-126.000	-126.000	-126.000	-126.000
16	Zinsen und ähnliche Aufwendungen	0,00	0	0	0	0	0
17	Transferaufwendungen	0,00	0	0	0	0	0
18	Sonstige ordentliche Aufwendungen	-8.919,03	-9.396	-9.300	-9.700	-9.900	-10.100
19	Anteilige ordentliche Aufwendungen (Summe aus Nummern 12 bis 18)	-211.820,90	-964.176	-771.900	-782.400	-793.800	-804.900
20	Anteiliges veranschlagtes ordentliches Ergebnis (Summe aus Nummern 11 und 19)	-178.727,85	-640.636	-677.700	-442.100	-446.900	-451.600
21	Erträge aus internen Leistungen	0,00	0	0	0	0	0
22	Aufwendungen für interne Leistungen	-63.910,37	0	-67.800	-69.100	-70.600	-71.900
23	kalkulatorische Kosten	0,00	-221.600	-216.600	-211.600	-206.600	-201.600
24	Veranschlagtes kalkulatorisches Ergebnis (Saldo aus Nummern 21 bis 23)	-63.910,37	-221.600	-284.400	-280.700	-277.200	-273.500
25	Veranschlagter Nettoressourcenbedarf/-überschuss (Summe aus Nummer 20 und 24)	-242.638,22	-862.236	-962.100	-722.800	-724.100	-725.100

Haushaltsplan 2022 der Stadt Markdorf


**Teilfinanzhaushalt einschließlich Finanzplanung
Kostenstelle 365006 Kinderhaus Storchennest**

Stadt Markdorf

Nr.	Bezeichnung	Ergebnis 2020	Ansatz 2021	Ansatz 2022	VE	Plan 2023	Plan 2024	Plan 2025
1	Summe der Einzahlungen aus laufender Verwaltungstätigkeit (ohne außerordentliche zahlungswirksame Erträge aus Vermögensveräußerung)	31.978,50	321.540	88.200	0	334.300	340.900	347.300
2	Summe der Auszahlungen aus laufender Verwaltungstätigkeit	-199.001,95	-839.376	-645.900	0	-656.400	-667.800	-678.900
3	Intelligenter Zahlungsmittelüberschuss/-bedarf des Ergebnishaushalts (Saldo aus Nummern 1 und 2)	-167.023,45	-517.836	-557.700	0	-322.100	-326.900	-331.600
4	Einzahlungen aus Investitionszuwendungen	0,00	100.000	200.000	0	0	0	0
5	Einzahlungen aus Investitionsbeiträgen und ähnlichen Entgelten für Investitionstätigkeit	0,00	0	0	0	0	0	0
6	Einzahlungen aus der Veräußerung von Sachvermögen	0,00	0	0	0	0	0	0
7	Einzahlungen aus der Veräußerung von Finanzvermögen	0,00	0	0	0	0	0	0
8	Einzahlungen für sonstige Investitionstätigkeit	0,00	0	0	0	0	0	0
9	Einzahlungen aus Investitionstätigkeit (Summe aus Nummern 4 bis 8)	0,00	100.000	200.000	0	0	0	0
10	Auszahlungen für den Erwerb von Grundstücken und Gebäuden	0,00	0	0	0	0	0	0
11	Auszahlungen für Baumaßnahmen	-6.151.564,35	-100.000	-50.000	0	0	0	0
12	Auszahlungen für den Erwerb von beweglichem Sachvermögen	0,00	-50.000	-16.000	0	-6.000	-6.000	-6.000
13	Auszahlungen für den Erwerb von Finanzvermögen	0,00	0	0	0	0	0	0
14	Auszahlungen für Investitionsförderungsmaßnahmen	0,00	0	0	0	0	0	0
15	Auszahlungen für den Erwerb von immateriellen Vermögensgegenständen	0,00	0	0	0	0	0	0
16	Auszahlungen aus Investitionstätigkeit (Summe aus Nummern 10 bis 15)	-6.151.564,35	-150.000	-66.000	0	-6.000	-6.000	-6.000
17	Intelligenter veranschlagter Finanzierungsmittelüberschuss/-bedarf aus Investitionstätigkeit (Saldo aus Nummern 9 und 16)	-6.151.564,35	-50.000	134.000	0	-6.000	-6.000	-6.000
18	Intelligenter veranschlagter Finanzierungsmittel-Saldo aus Nummern 3 und 17)	-6.318.587,80	-567.836	-423.700	0	-328.100	-332.900	-337.600

Haushaltsplan 2022 der Stadt Markdorf


**Einzeldarstellung der Investitionsmaßnahmen
Kostenstelle 365006 Kinderhaus Storchennest**

Stadt Markdorf

Investition B-3650-007 Erwerb bewegl. Vermögen Kiga Storchennest

Nr.	Investitionsmaßnahmen Einzahlungs- und Auszahlungsarten	Gesamtang. z. Maßnahme -nachrichtl.-	Bisher finanziert	Ermächtigungs übertragungen aus Vorvorj.	Ergebnis 2020	Ansatz 2021	Ansatz 2022	VE
9	Auszahlungen für den Erwerb von beweglichem Sachvermögen	-184.000	0,00	0	0,00	-50.000	-16.000	0
13	Summe der Auszahlungen aus Investitionstätigkeit (Summe aus Nummern 7 bis 12)	-184.000	0,00	0	0,00	-50.000	-16.000	0
14	Saldo aus Investitionstätigkeit (Saldo aus Nummern 6 und 13)	-184.000	0,00	0	0,00	-50.000	-16.000	0
16	Gesamtkosten der Maßnahme (Summe aus Nummern 13 und 15)	-184.000	0,00	0	0,00	-50.000	-16.000	0

Investition H-3650-007 Hochbau Kiga Storchennest

Nr.	Investitionsmaßnahmen Einzahlungs- und Auszahlungsarten	Gesamtang. z. Maßnahme -nachrichtl.-	Bisher finanziert	Ermächtigungs übertragungen aus Vorvorj.	Ergebnis 2020	Ansatz 2021	Ansatz 2022	VE
8	Auszahlungen für Baumaßnahmen	-200.000	-6.151.564,35	0	-6.151.564,35	-100.000	-50.000	0
13	Summe der Auszahlungen aus Investitionstätigkeit (Summe aus Nummern 7 bis 12)	-200.000	-6.151.564,35	0	-6.151.564,35	-100.000	-50.000	0
14	Saldo aus Investitionstätigkeit (Saldo aus Nummern 6 und 13)	-200.000	-6.151.564,35	0	-6.151.564,35	-100.000	-50.000	0
16	Gesamtkosten der Maßnahme (Summe aus Nummern 13 und 15)	-200.000	-6.151.564,35	0	-6.151.564,35	-100.000	-50.000	0

Investition Z-3650-007 Zuschuss Neubau Kiga Storchennest

Nr.	Investitionsmaßnahmen Einzahlungs- und Auszahlungsarten	Gesamtang. z. Maßnahme -nachrichtl.-	Bisher finanziert	Ermächtigungs übertragungen aus Vorvorj.	Ergebnis 2020	Ansatz 2021	Ansatz 2022	VE
1	Einzahlungen aus Investitionszuwendungen	200.000	0,00	0	0,00	100.000	200.000	0
6	Summe der Einzahlungen aus Investitionstätigkeit (Summe aus Nummern 1 bis 5)	200.000	0,00	0	0,00	100.000	200.000	0
14	Saldo aus Investitionstätigkeit (Saldo aus Nummern 6 und 13)	200.000	0,00	0	0,00	100.000	200.000	0

Haushaltsplan 2022 der Stadt Markdorf


**Teilergebnishaushalt einschließlich Finanzplanung
 Kostenstelle 365026 Kleinkindbetreuung Kinderh. Storchennest**

Stadt Markdorf

Nr.	Bezeichnung	Ergebnis 2020	Ansatz 2021	Ansatz 2022	Plan 2023	Plan 2024	Plan 2025
1	Steuern und ähnliche Abgaben	0,00	0	0	0	0	0
2	Zuweisungen und Zuwendungen, Umlagen	0,00	10.270	250.000	250.000	250.000	250.000
3	Aufgelöste Investitionszuwendungen und -beiträge	0,00	0	0	0	0	0
4	Sonstige Transfererträge	0,00	0	0	0	0	0
5	Entgelte für öffentliche Leistungen oder Einrichtungen	13.917,50	36.600	105.100	110.200	110.300	115.400
6	Sonstige privatrechtliche Leistungsentgelte	0,00	0	0	0	0	0
7	Kostenerstattungen und Kostenumlagen	0,00	0	0	0	0	0
8	Zinsen und ähnliche Erträge	0,00	0	0	0	0	0
9	Aktiviert Eigenleistungen und Bestandveränderungen	0,00	0	0	0	0	0
10	Sonstige ordentliche Erträge	0,00	0	0	0	0	0
11	Anteilige ordentliche Erträge (Summe aus Nummern 1 bis 10)	13.917,50	46.870	355.100	360.200	360.300	365.400
12	Personalaufwendungen	-81.521,81	-434.700	-306.700	-312.900	-318.900	-325.100
13	Versorgungsaufwendungen	0,00	0	0	0	0	0
14	Aufwendungen für Sach- und Dienstleistungen	-3.440,95	-35.570	-37.600	-37.100	-37.600	-38.300
15	Abschreibungen	0,00	-35.200	-35.500	-35.500	-35.500	-35.500
16	Zinsen und ähnliche Aufwendungen	0,00	0	0	0	0	0
17	Transferaufwendungen	0,00	0	0	0	0	0
18	Sonstige ordentliche Aufwendungen	-989,87	-2.948	-3.000	-3.000	-3.100	-3.200
19	Anteilige ordentliche Aufwendungen (Summe aus Nummern 12 bis 18)	-85.952,63	-508.418	-382.800	-388.500	-395.100	-402.100
20	Anteiliges veranschlagtes ordentliches Ergebnis (Summe aus Nummern 11 und 19)	-72.035,13	-461.548	-27.700	-28.300	-34.800	-36.700
21	Erträge aus internen Leistungen	0,00	0	0	0	0	0
22	Aufwendungen für interne Leistungen	-1.700,63	0	-1.800	-1.800	-1.800	-1.900
23	kalkulatorische Kosten	0,00	-61.900	-60.500	-59.100	-57.700	-56.300
24	Veranschlagtes kalkulatorisches Ergebnis (Saldo aus Nummern 21 bis 23)	-1.700,63	-61.900	-62.300	-60.900	-59.500	-58.200
25	Veranschlagter Nettoressourcenbedarf/-überschuss (Summe aus Nummer 20 und 24)	-73.735,76	-523.448	-90.000	-89.200	-94.300	-94.900

Haushaltsplan 2022 der Stadt Markdorf


**Teilfinanzhaushalt einschließlich Finanzplanung
Kostenstelle 365026 Kleinkindbetreuung Kinderh. Storchennest**

Stadt Markdorf

Nr.	Bezeichnung	Ergebnis 2020	Ansatz 2021	Ansatz 2022	VE	Plan 2023	Plan 2024	Plan 2025
1	Summe der Einzahlungen aus laufender Verwaltungstätigkeit (ohne außerordentliche zahlungswirksame Erträge aus Vermögensveräußerung)	13.917,50	46.870	355.100	0	360.200	360.300	365.400
2	Summe der Auszahlungen aus laufender Verwaltungstätigkeit	-85.552,04	-473.218	-347.300	0	-353.000	-359.600	-366.600
3	Intelligenter Zahlungsmittelüberschuss/-bedarf des Ergebnishaushalts (Saldo aus Nummern 1 und 2)	-71.634,54	-426.348	7.800	0	7.200	700	-1.200
4	Einzahlungen aus Investitionszuwendungen	0,00	0	0	0	0	0	0
5	Einzahlungen aus Investitionsbeiträgen und ähnlichen Entgelten für Investitionstätigkeit	0,00	0	0	0	0	0	0
6	Einzahlungen aus der Veräußerung von Sachvermögen	0,00	0	0	0	0	0	0
7	Einzahlungen aus der Veräußerung von Finanzvermögen	0,00	0	0	0	0	0	0
8	Einzahlungen für sonstige Investitionstätigkeit	0,00	0	0	0	0	0	0
9	Einzahlungen aus Investitionstätigkeit (Summe aus Nummern 4 bis 8)	0,00	0	0	0	0	0	0
10	Auszahlungen für den Erwerb von Grundstücken und Gebäuden	0,00	0	0	0	0	0	0
11	Auszahlungen für Baumaßnahmen	0,00	0	0	0	0	0	0
12	Auszahlungen für den Erwerb von beweglichem Sachvermögen	0,00	-2.000	-2.000	0	-2.000	-2.000	-2.000
13	Auszahlungen für den Erwerb von Finanzvermögen	0,00	0	0	0	0	0	0
14	Auszahlungen für Investitionsförderungsmaßnahmen	0,00	0	0	0	0	0	0
15	Auszahlungen für den Erwerb von immateriellen Vermögensgegenständen	0,00	0	0	0	0	0	0
16	Auszahlungen aus Investitionstätigkeit (Summe aus Nummern 10 bis 15)	0,00	-2.000	-2.000	0	-2.000	-2.000	-2.000
17	Intelligenter veranschlagter Finanzierungsmittelüberschuss/-bedarf aus Investitionstätigkeit (Saldo aus Nummern 9 und 16)	0,00	-2.000	-2.000	0	-2.000	-2.000	-2.000
18	Intelligenter veranschlagter Finanzierungsmittel-Saldo aus Nummern 3 und 17)	-71.634,54	-428.348	5.800	0	5.200	-1.300	-3.200

**Einzeldarstellung der Investitionsmaßnahmen
 Kostenstelle 365026 Kleinkindbetreuung Kinderh. Storchennest**

Stadt Markdorf

Investition B-3650-015 Erwerb bewegl. Vermögen Kleinkind Storchennest

Nr.	Investitionsmaßnahmen Einzahlungs- und Auszahlungsarten	Gesamtang. z. Maßnahme -nachrichtl.-	Bisher finanziert	Ermächtigungs übertragungen aus Vorvorj.	Ergebnis 2020	Ansatz 2021	Ansatz 2022	VE
9	Auszahlungen für den Erwerb von beweglichem Sachvermögen	0	0,00	0	0,00	-2.000	-2.000	0
13	Summe der Auszahlungen aus Investitionstätigkeit (Summe aus Nummern 7 bis 12)	0	0,00	0	0,00	-2.000	-2.000	0
14	Saldo aus Investitionstätigkeit (Saldo aus Nummern 6 und 13)	0	0,00	0	0,00	-2.000	-2.000	0
16	Gesamtkosten der Maßnahme (Summe aus Nummern 13 und 15)	0	0,00	0	0,00	-2.000	-2.000	0

Haushaltsplan 2022 der Stadt Markdorf


**Teilergebnishaushalt einschließlich Finanzplanung
Kostenstelle 365007 Waldkindergarten**

Stadt Markdorf

Nr.	Bezeichnung	Ergebnis 2020	Ansatz 2021	Ansatz 2022	Plan 2023	Plan 2024	Plan 2025
1	Steuern und ähnliche Abgaben	0,00	0	0	0	0	0
2	Zuweisungen und Zuwendungen, Umlagen	4.325,25	29.434	35.000	40.000	40.000	40.000
3	Aufgelöste Investitionszuwendungen und -beiträge	0,00	10.000	13.000	13.000	13.000	13.000
4	Sonstige Transfererträge	0,00	0	0	0	0	0
5	Entgelte für öffentliche Leistungen oder Einrichtungen	12.334,00	10.400	30.000	32.000	34.000	36.000
6	Sonstige privatrechtliche Leistungsentgelte	0,00	0	0	0	0	0
7	Kostenerstattungen und Kostenumlagen	204,69	0	0	0	0	0
8	Zinsen und ähnliche Erträge	0,00	0	0	0	0	0
9	Aktiviert Eigenleistungen und Bestandveränderungen	0,00	0	0	0	0	0
10	Sonstige ordentliche Erträge	0,00	0	0	0	0	0
11	Anteilige ordentliche Erträge (Summe aus Nummern 1 bis 10)	16.863,94	49.834	78.000	85.000	87.000	89.000
12	Personalaufwendungen	-159.047,94	-157.200	-305.000	-311.100	-317.200	-323.300
13	Versorgungsaufwendungen	0,00	0	0	0	0	0
14	Aufwendungen für Sach- und Dienstleistungen	-8.554,68	-10.450	-11.300	-10.800	-11.000	-11.300
15	Abschreibungen	0,00	-9.000	-16.000	-16.000	-16.000	-16.000
16	Zinsen und ähnliche Aufwendungen	0,00	0	0	0	0	0
17	Transferaufwendungen	0,00	0	0	0	0	0
18	Sonstige ordentliche Aufwendungen	-2.580,82	-4.724	-4.500	-4.900	-5.000	-5.000
19	Anteilige ordentliche Aufwendungen (Summe aus Nummern 12 bis 18)	-170.183,44	-181.374	-336.800	-342.800	-349.200	-355.600
20	Anteiliges veranschlagtes ordentliches Ergebnis (Summe aus Nummern 11 und 19)	-153.319,50	-131.540	-258.800	-257.800	-262.200	-266.600
21	Erträge aus internen Leistungen	0,00	0	0	0	0	0
22	Aufwendungen für interne Leistungen	-34.800,05	-5.150	-36.900	-37.600	-38.500	-39.100
23	kalkulatorische Kosten	0,00	-6.200	-7.500	-6.800	-6.100	-5.400
24	Veranschlagtes kalkulatorisches Ergebnis (Saldo aus Nummern 21 bis 23)	-34.800,05	-11.350	-44.400	-44.400	-44.600	-44.500
25	Veranschlagter Nettoressourcenbedarf/-überschuss (Summe aus Nummer 20 und 24)	-188.119,55	-142.890	-303.200	-302.200	-306.800	-311.100

Haushaltsplan 2022 der Stadt Markdorf



Teilfinanzhaushalt einschließlich Finanzplanung Kostenstelle 365007 Waldkindergarten

Stadt Markdorf

Nr.	Bezeichnung	Ergebnis 2020	Ansatz 2021	Ansatz 2022	VE	Plan 2023	Plan 2024	Plan 2025
1	Summe der Einzahlungen aus laufender Verwaltungstätigkeit (ohne außerordentliche zahlungswirksame Erträge aus Vermögensveräußerung)	16.863,94	39.834	65.000	0	72.000	74.000	76.000
2	Summe der Auszahlungen aus laufender Verwaltungstätigkeit	-169.820,37	-172.374	-320.800	0	-326.800	-333.200	-339.600
3	Intelligenter Zahlungsmittelüberschuss/-bedarf des Ergebnishaushalts (Saldo aus Nummern 1 und 2)	-152.956,43	-132.540	-255.800	0	-254.800	-259.200	-263.600
4	Einzahlungen aus Investitionszuwendungen	110.250,00	70.000	70.000	0	0	0	0
5	Einzahlungen aus Investitionsbeiträgen und ähnlichen Entgelten für Investitionstätigkeit	0,00	0	0	0	0	0	0
6	Einzahlungen aus der Veräußerung von Sachvermögen	0,00	0	0	0	0	0	0
7	Einzahlungen aus der Veräußerung von Finanzvermögen	0,00	0	0	0	0	0	0
8	Einzahlungen für sonstige Investitionstätigkeit	0,00	0	0	0	0	0	0
9	Einzahlungen aus Investitionstätigkeit (Summe aus Nummern 4 bis 8)	110.250,00	70.000	70.000	0	0	0	0
10	Auszahlungen für den Erwerb von Grundstücken und Gebäuden	0,00	0	0	0	0	0	0
11	Auszahlungen für Baumaßnahmen	-100.662,93	0	0	0	0	0	0
12	Auszahlungen für den Erwerb von beweglichem Sachvermögen	0,00	-100.000	-50.000	0	-3.000	-3.000	-3.000
13	Auszahlungen für den Erwerb von Finanzvermögen	0,00	0	0	0	0	0	0
14	Auszahlungen für Investitionsförderungsmaßnahmen	0,00	0	0	0	0	0	0
15	Auszahlungen für den Erwerb von immateriellen Vermögensgegenständen	0,00	0	0	0	0	0	0
16	Auszahlungen aus Investitionstätigkeit (Summe aus Nummern 10 bis 15)	-100.662,93	-100.000	-50.000	0	-3.000	-3.000	-3.000
17	Intelligenter veranschlagter Finanzierungsmittelüberschuss/-bedarf aus Investitionstätigkeit (Saldo aus Nummern 9 und 16)	9.587,07	-30.000	20.000	0	-3.000	-3.000	-3.000
18	Intelligenter veranschlagter Finanzierungsmittel-Saldo aus Nummern 3 und 17)	-143.369,36	-162.540	-235.800	0	-257.800	-262.200	-266.600

**Einzeldarstellung der Investitionsmaßnahmen
Kostenstelle 365007 Waldkindergarten**

Stadt Markdorf

Investition B-3650-014 Erwerb bewegl. Vermögen Waldkindergarten

Nr.	Investitionsmaßnahmen Einzahlungs- und Auszahlungsarten	Gesamtang. z. Maßnahme -nachrichtl.-	Bisher finanziert	Ermächtigungs übertragungen aus Vorvorj.	Ergebnis 2020	Ansatz 2021	Ansatz 2022	VE
9	Auszahlungen für den Erwerb von beweglichem Sachvermögen	-110.000	0,00	0	0,00	-100.000	-50.000	0
13	Summe der Auszahlungen aus Investitionstätigkeit (Summe aus Nummern 7 bis 12)	-110.000	0,00	0	0,00	-100.000	-50.000	0
14	Saldo aus Investitionstätigkeit (Saldo aus Nummern 6 und 13)	-110.000	0,00	0	0,00	-100.000	-50.000	0
16	Gesamtkosten der Maßnahme (Summe aus Nummern 13 und 15)	-110.000	0,00	0	0,00	-100.000	-50.000	0

Investition H-3650-014 Hochbau Waldkindergarten

Nr.	Investitionsmaßnahmen Einzahlungs- und Auszahlungsarten	Gesamtang. z. Maßnahme -nachrichtl.-	Bisher finanziert	Ermächtigungs übertragungen aus Vorvorj.	Ergebnis 2020	Ansatz 2021	Ansatz 2022	VE
8	Auszahlungen für Baumaßnahmen	-110.000	-100.662,93	0	-100.662,93	0	0	0
13	Summe der Auszahlungen aus Investitionstätigkeit (Summe aus Nummern 7 bis 12)	-110.000	-100.662,93	0	-100.662,93	0	0	0
14	Saldo aus Investitionstätigkeit (Saldo aus Nummern 6 und 13)	-110.000	-100.662,93	0	-100.662,93	0	0	0
16	Gesamtkosten der Maßnahme (Summe aus Nummern 13 und 15)	-110.000	-100.662,93	0	-100.662,93	0	0	0

Investition Z-3650-014 Zuschuss Neubau/Erweiterung Waldkindergarten

Nr.	Investitionsmaßnahmen Einzahlungs- und Auszahlungsarten	Gesamtang. z. Maßnahme -nachrichtl.-	Bisher finanziert	Ermächtigungs übertragungen aus Vorvorj.	Ergebnis 2020	Ansatz 2021	Ansatz 2022	VE
1	Einzahlungen aus Investitionszuwendungen	284.000	110.250,00	0	110.250,00	70.000	70.000	0
6	Summe der Einzahlungen aus Investitionstätigkeit (Summe aus Nummern 1 bis 5)	284.000	110.250,00	0	110.250,00	70.000	70.000	0
14	Saldo aus Investitionstätigkeit (Saldo aus Nummern 6 und 13)	284.000	110.250,00	0	110.250,00	70.000	70.000	0

Haushaltsplan 2022 der Stadt Markdorf



**Teilergebnishaushalt einschließlich Finanzplanung
Kostenstelle 365009 Kath. Kindergarten St. Nikolaus**

Stadt Markdorf

Nr.	Bezeichnung	Ergebnis 2020	Ansatz 2021	Ansatz 2022	Plan 2023	Plan 2024	Plan 2025
1	Steuern und ähnliche Abgaben	0,00	0	0	0	0	0
2	Zuweisungen und Zuwendungen, Umlagen	354.058,64	359.891	367.100	374.300	381.500	388.700
3	Aufgelöste Investitionszuwendungen und -beiträge	0,00	0	0	0	0	0
4	Sonstige Transfererträge	0,00	0	0	0	0	0
5	Entgelte für öffentliche Leistungen oder Einrichtungen	0,00	0	0	0	0	0
6	Sonstige privatrechtliche Leistungsentgelte	9.065,00	0	0	0	0	0
7	Kostenerstattungen und Kostenumlagen	0,00	0	0	0	0	0
8	Zinsen und ähnliche Erträge	0,00	0	0	0	0	0
9	Aktivierete Eigenleistungen und Bestandveränderungen	0,00	0	0	0	0	0
10	Sonstige ordentliche Erträge	0,00	0	0	0	0	0
11	Anteilige ordentliche Erträge (Summe aus Nummern 1 bis 10)	363.123,64	359.891	367.100	374.300	381.500	388.700
12	Personalaufwendungen	0,00	0	0	0	0	0
13	Versorgungsaufwendungen	0,00	0	0	0	0	0
14	Aufwendungen für Sach- und Dienstleistungen	0,00	0	0	0	0	0
15	Abschreibungen	0,00	-3.350	-3.500	-3.500	-3.500	-3.500
16	Zinsen und ähnliche Aufwendungen	0,00	0	0	0	0	0
17	Transferaufwendungen	-781.390,94	-700.000	-761.000	-800.000	-800.000	-800.000
18	Sonstige ordentliche Aufwendungen	-159,03	0	0	0	0	0
19	Anteilige ordentliche Aufwendungen (Summe aus Nummern 12 bis 18)	-781.549,97	-703.350	-764.500	-803.500	-803.500	-803.500
20	Anteiliges veranschlagtes ordentliches Ergebnis (Summe aus Nummern 11 und 19)	-418.426,33	-343.459	-397.400	-429.200	-422.000	-414.800
21	Erträge aus internen Leistungen	0,00	0	0	0	0	0
22	Aufwendungen für interne Leistungen	0,00	0	0	0	0	0
23	kalkulatorische Kosten	0,00	-2.500	-2.500	-2.400	-2.400	-2.300
24	Veranschlagtes kalkulatorisches Ergebnis (Saldo aus Nummern 21 bis 23)	0,00	-2.500	-2.500	-2.400	-2.400	-2.300
25	Veranschlagter Nettoressourcenbedarf/-überschuss (Summe aus Nummer 20 und 24)	-418.426,33	-345.959	-399.900	-431.600	-424.400	-417.100

Haushaltsplan 2022 der Stadt Markdorf



**Teilfinanzhaushalt einschließlich Finanzplanung
Kostenstelle 365009 Kath. Kindergarten St. Nikolaus**

Stadt Markdorf

Nr.	Bezeichnung	Ergebnis 2020	Ansatz 2021	Ansatz 2022	VE	Plan 2023	Plan 2024	Plan 2025
1	Summe der Einzahlungen aus laufender Verwaltungstätigkeit (ohne außerordentliche zahlungswirksame Erträge aus Vermögensveräußerung)	354.058,64	359.891	367.100	0	374.300	381.500	388.700
2	Summe der Auszahlungen aus laufender Verwaltungstätigkeit	-733.472,99	-700.000	-761.000	0	-800.000	-800.000	-800.000
3	Anteiliger Zahlungsmittelüberschuss/-bedarf des Ergebnishaushalts (Saldo aus Nummern 1 und 2)	-379.414,35	-340.109	-393.900	0	-425.700	-418.500	-411.300
4	Einzahlungen aus Investitionszuwendungen	0,00	0	0	0	0	0	0
5	Einzahlungen aus Investitionsbeiträgen und ähnlichen Entgelten für Investitionstätigkeit	0,00	0	0	0	0	0	0
6	Einzahlungen aus der Veräußerung von Sachvermögen	0,00	0	0	0	0	0	0
7	Einzahlungen aus der Veräußerung von Finanzvermögen	0,00	0	0	0	0	0	0
8	Einzahlungen für sonstige Investitionstätigkeit	0,00	0	0	0	0	0	0
9	Einzahlungen aus Investitionstätigkeit (Summe aus Nummern 4 bis 8)	0,00	0	0	0	0	0	0
10	Auszahlungen für den Erwerb von Grundstücken und Gebäuden	0,00	0	0	0	0	0	0
11	Auszahlungen für Baumaßnahmen	0,00	0	0	0	0	0	0
12	Auszahlungen für den Erwerb von beweglichem Sachvermögen	0,00	0	0	0	0	0	0
13	Auszahlungen für den Erwerb von Finanzvermögen	0,00	0	0	0	0	0	0
14	Auszahlungen für Investitionsförderungsmaßnahmen	0,00	-72.000	-5.000	0	-5.000	-5.000	-5.000
15	Auszahlungen für den Erwerb von immateriellen Vermögensgegenständen	0,00	0	0	0	0	0	0
16	Auszahlungen aus Investitionstätigkeit (Summe aus Nummern 10 bis 15)	0,00	-72.000	-5.000	0	-5.000	-5.000	-5.000
17	Anteiliger veranschlagter Finanzierungsmittelüberschuss/-bedarf aus Investitionstätigkeit (Saldo aus Numern 9 und 16)	0,00	-72.000	-5.000	0	-5.000	-5.000	-5.000
18	Anteiliger veranschlagter Finanzierungsmittel-(Saldo aus Nummern 3 und 17)	-379.414,35	-412.109	-398.900	0	-430.700	-423.500	-416.300

Investition Z-3650-009 Zuschüsse an Kath. Kiga St. Nikolaus

Nr.	Investitionsmaßnahmen Einzahlungs- und Auszahlungsarten	Gesamtang. z. Maßnahme -nachrichtl.-	Bisher finanziert	Ermächtigungs übertragungen aus Vorvorj.	Ergebnis 2020	Ansatz 2021	Ansatz 2022	VE
11	Auszahlungen für Investitionsförderungsmaßnahmen	0	0,00	0	0,00	-72.000	-5.000	0
13	Summe der Auszahlungen aus Investitionstätigkeit (Summe aus Nummern 7 bis 12)	0	0,00	0	0,00	-72.000	-5.000	0
14	Saldo aus Investitionstätigkeit (Saldo aus Nummern 6 und 13)	0	0,00	0	0,00	-72.000	-5.000	0
16	Gesamtkosten der Maßnahme (Summe aus Nummern 13 und 15)	0	0,00	0	0,00	-72.000	-5.000	0

Haushaltsplan 2022 der Stadt Markdorf


**Teilergebnishaushalt einschließlich Finanzplanung
 Kostenstelle 365028 Kleinkindbetreuung Standort Leimbach**

Stadt Markdorf

Nr.	Bezeichnung	Ergebnis 2020	Ansatz 2021	Ansatz 2022	Plan 2023	Plan 2024	Plan 2025
1	Steuern und ähnliche Abgaben	0,00	0	0	0	0	0
2	Zuweisungen und Zuwendungen, Umlagen	235.814,44	223.014	0	0	0	0
3	Aufgelöste Investitionszuwendungen und -beiträge	0,00	0	0	0	0	0
4	Sonstige Transfererträge	0,00	0	0	0	0	0
5	Entgelte für öffentliche Leistungen oder Einrichtungen	57.451,50	96.200	0	0	0	0
6	Sonstige privatrechtliche Leistungsentgelte	0,00	0	0	0	0	0
7	Kostenerstattungen und Kostenumlagen	16.838,04	0	0	0	0	0
8	Zinsen und ähnliche Erträge	0,00	0	0	0	0	0
9	Aktiviert Eigenleistungen und Bestandveränderungen	0,00	0	0	0	0	0
10	Sonstige ordentliche Erträge	0,00	0	0	0	0	0
11	Anteilige ordentliche Erträge (Summe aus Nummern 1 bis 10)	310.103,98	319.214	0	0	0	0
12	Personalaufwendungen	-294.903,81	-301.100	0	0	0	0
13	Versorgungsaufwendungen	0,00	0	0	0	0	0
14	Aufwendungen für Sach- und Dienstleistungen	-91.481,21	-116.410	-36.100	0	0	0
15	Abschreibungen	0,00	-4.150	0	0	0	0
16	Zinsen und ähnliche Aufwendungen	0,00	0	0	0	0	0
17	Transferaufwendungen	0,00	0	0	0	0	0
18	Sonstige ordentliche Aufwendungen	-21.620,35	-4.950	-800	0	0	0
19	Anteilige ordentliche Aufwendungen (Summe aus Nummern 12 bis 18)	-408.005,37	-426.610	-36.900	0	0	0
20	Anteiliges veranschlagtes ordentliches Ergebnis (Summe aus Nummern 11 und 19)	-97.901,39	-107.396	-36.900	0	0	0
21	Erträge aus internen Leistungen	0,00	0	0	0	0	0
22	Aufwendungen für interne Leistungen	-13.969,59	-11.950	0	0	0	0
23	kalkulatorische Kosten	0,00	-1.200	0	0	0	0
24	Veranschlagtes kalkulatorisches Ergebnis (Saldo aus Nummern 21 bis 23)	-13.969,59	-13.150	0	0	0	0
25	Veranschlagter Nettoressourcenbedarf/-überschuss (Summe aus Nummer 20 und 24)	-111.870,98	-120.546	-36.900	0	0	0

Haushaltsplan 2022 der Stadt Markdorf


**Teilfinanzhaushalt einschließlich Finanzplanung
Kostenstelle 365028 Kleinkindbetreuung Standort Leimbach**

Stadt Markdorf

Nr.	Bezeichnung	Ergebnis 2020	Ansatz 2021	Ansatz 2022	VE	Plan 2023	Plan 2024	Plan 2025
1	Summe der Einzahlungen aus laufender Verwaltungstätigkeit (ohne außerordentliche zahlungswirksame Erträge aus Vermögensveräußerung)	310.300,98	319.214	0	0	0	0	0
2	Summe der Auszahlungen aus laufender Verwaltungstätigkeit	-405.895,27	-422.460	-36.900	0	0	0	0
3	Anteiliger Zahlungsmittelüberschuss/-bedarf des Ergebnishaushalts (Saldo aus Nummern 1 und 2)	-95.594,29	-103.246	-36.900	0	0	0	0
4	Einzahlungen aus Investitionszuwendungen	0,00	0	0	0	0	0	0
5	Einzahlungen aus Investitionsbeiträgen und ähnlichen Entgelten für Investitionstätigkeit	0,00	0	0	0	0	0	0
6	Einzahlungen aus der Veräußerung von Sachvermögen	0,00	0	0	0	0	0	0
7	Einzahlungen aus der Veräußerung von Finanzvermögen	0,00	0	0	0	0	0	0
8	Einzahlungen für sonstige Investitionstätigkeit	0,00	0	0	0	0	0	0
9	Einzahlungen aus Investitionstätigkeit (Summe aus Nummern 4 bis 8)	0,00	0	0	0	0	0	0
10	Auszahlungen für den Erwerb von Grundstücken und Gebäuden	0,00	0	0	0	0	0	0
11	Auszahlungen für Baumaßnahmen	0,00	0	0	0	0	0	0
12	Auszahlungen für den Erwerb von beweglichem Sachvermögen	0,00	-1.500	0	0	0	0	0
13	Auszahlungen für den Erwerb von Finanzvermögen	0,00	0	0	0	0	0	0
14	Auszahlungen für Investitionsförderungsmaßnahmen	0,00	0	0	0	0	0	0
15	Auszahlungen für den Erwerb von immateriellen Vermögensgegenständen	0,00	0	0	0	0	0	0
16	Auszahlungen aus Investitionstätigkeit (Summe aus Nummern 10 bis 15)	0,00	-1.500	0	0	0	0	0
17	Anteiliger veranschlagter Finanzierungsmittelüberschuss/-bedarf aus Investitionstätigkeit (Saldo aus Nummern 9 und 16)	0,00	-1.500	0	0	0	0	0
18	Anteiliger veranschlagter Finanzierungsmittel-Saldo aus Nummern 3 und 17)	-95.594,29	-104.746	-36.900	0	0	0	0

Investition B-3650-013 Erwerb bewegl. Vermögen Kleinkind Standort Leimbach

Nr.	Investitionsmaßnahmen Einzahlungs- und Auszahlungsarten	Gesamtang. z. Maßnahme -nachrichtl.-	Bisher finanziert	Ermächtigungs übertragungen aus Vorvorj.	Ergebnis 2020	Ansatz 2021	Ansatz 2022	VE
9	Auszahlungen für den Erwerb von beweglichem Sachvermögen	0	0,00	0	0,00	-1.500	0	0
13	Summe der Auszahlungen aus Investitionstätigkeit (Summe aus Nummern 7 bis 12)	0	0,00	0	0,00	-1.500	0	0
14	Saldo aus Investitionstätigkeit (Saldo aus Nummern 6 und 13)	0	0,00	0	0,00	-1.500	0	0
16	Gesamtkosten der Maßnahme (Summe aus Nummern 13 und 15)	0	0,00	0	0,00	-1.500	0	0

Haushaltsplan 2022 der Stadt Markdorf



**Teilergebnishaushalt einschließlich Finanzplanung
Kostenstelle 365091 Kindergärten Ferienbetreuung**

Stadt Markdorf

Nr.	Bezeichnung	Ergebnis 2020	Ansatz 2021	Ansatz 2022	Plan 2023	Plan 2024	Plan 2025
1	Steuern und ähnliche Abgaben	0,00	0	0	0	0	0
2	Zuweisungen und Zuwendungen, Umlagen	0,00	0	0	0	0	0
3	Aufgelöste Investitionszuwendungen und -beiträge	0,00	0	0	0	0	0
4	Sonstige Transfererträge	0,00	0	0	0	0	0
5	Entgelte für öffentliche Leistungen oder Einrichtungen	1.762,00	2.500	2.600	2.600	2.700	2.700
6	Sonstige privatrechtliche Leistungsentgelte	0,00	0	0	0	0	0
7	Kostenerstattungen und Kostenumlagen	0,00	0	0	0	0	0
8	Zinsen und ähnliche Erträge	0,00	0	0	0	0	0
9	Aktivierete Eigenleistungen und Bestandveränderungen	0,00	0	0	0	0	0
10	Sonstige ordentliche Erträge	0,00	0	0	0	0	0
11	Anteilige ordentliche Erträge (Summe aus Nummern 1 bis 10)	1.762,00	2.500	2.600	2.600	2.700	2.700
12	Personalaufwendungen	-9.511,70	-5.800	-11.700	-11.900	-12.200	-12.300
13	Versorgungsaufwendungen	0,00	0	0	0	0	0
14	Aufwendungen für Sach- und Dienstleistungen	-232,47	-1.100	-1.100	-1.100	-1.100	-1.100
15	Abschreibungen	0,00	0	0	0	0	0
16	Zinsen und ähnliche Aufwendungen	0,00	0	0	0	0	0
17	Transferaufwendungen	0,00	0	0	0	0	0
18	Sonstige ordentliche Aufwendungen	0,00	-800	-1.100	-800	-800	-900
19	Anteilige ordentliche Aufwendungen (Summe aus Nummern 12 bis 18)	-9.744,17	-7.700	-13.900	-13.800	-14.100	-14.300
20	Anteiliges veranschlagtes ordentliches Ergebnis (Summe aus Nummern 11 und 19)	-7.982,17	-5.200	-11.300	-11.200	-11.400	-11.600
21	Erträge aus internen Leistungen	0,00	0	0	0	0	0
22	Aufwendungen für interne Leistungen	-10.080,97	-8.300	-10.700	-10.900	-11.100	-11.300
23	kalkulatorische Kosten	0,00	0	0	0	0	0
24	Veranschlagtes kalkulatorisches Ergebnis (Saldo aus Nummern 21 bis 23)	-10.080,97	-8.300	-10.700	-10.900	-11.100	-11.300
25	Veranschlagter Nettoressourcenbedarf/-überschuss (Summe aus Nummer 20 und 24)	-18.063,14	-13.500	-22.000	-22.100	-22.500	-22.900

Haushaltsplan 2022 der Stadt Markdorf



**Teilfinanzhaushalt einschließlich Finanzplanung
Kostenstelle 365091 Kindergärten Ferienbetreuung**

Stadt Markdorf

Nr.	Bezeichnung	Ergebnis 2020	Ansatz 2021	Ansatz 2022	VE	Plan 2023	Plan 2024	Plan 2025
1	Summe der Einzahlungen aus laufender Verwaltungstätigkeit (ohne außerordentliche zahlungswirksame Erträge aus Vermögensveräußerung)	1.700,50	2.500	2.600	0	2.600	2.700	2.700
2	Summe der Auszahlungen aus laufender Verwaltungstätigkeit	-9.744,17	-7.700	-13.900	0	-13.800	-14.100	-14.300
3	Intelligenter Zahlungsmittelüberschuss/-bedarf des Ergebnishaushalts (Saldo aus Nummern 1 und 2)	-8.043,67	-5.200	-11.300	0	-11.200	-11.400	-11.600
4	Einzahlungen aus Investitionszuwendungen	0,00	0	0	0	0	0	0
5	Einzahlungen aus Investitionsbeiträgen und ähnlichen Entgelten für Investitionstätigkeit	0,00	0	0	0	0	0	0
6	Einzahlungen aus der Veräußerung von Sachvermögen	0,00	0	0	0	0	0	0
7	Einzahlungen aus der Veräußerung von Finanzvermögen	0,00	0	0	0	0	0	0
8	Einzahlungen für sonstige Investitionstätigkeit	0,00	0	0	0	0	0	0
9	Einzahlungen aus Investitionstätigkeit (Summe aus Nummern 4 bis 8)	0,00	0	0	0	0	0	0
10	Auszahlungen für den Erwerb von Grundstücken und Gebäuden	0,00	0	0	0	0	0	0
11	Auszahlungen für Baumaßnahmen	0,00	0	0	0	0	0	0
12	Auszahlungen für den Erwerb von beweglichem Sachvermögen	0,00	0	0	0	0	0	0
13	Auszahlungen für den Erwerb von Finanzvermögen	0,00	0	0	0	0	0	0
14	Auszahlungen für Investitionsförderungsmaßnahmen	0,00	0	0	0	0	0	0
15	Auszahlungen für den Erwerb von immateriellen Vermögensgegenständen	0,00	0	0	0	0	0	0
16	Auszahlungen aus Investitionstätigkeit (Summe aus Nummern 10 bis 15)	0,00	0	0	0	0	0	0
17	Intelligenter veranschlagter Finanzierungsmittelüberschuss/-bedarf aus Investitionstätigkeit (Saldo aus Nummern 9 und 16)	0,00	0	0	0	0	0	0
18	Intelligenter veranschlagter Finanzierungsmittel-Saldo aus Nummern 3 und 17)	-8.043,67	-5.200	-11.300	0	-11.200	-11.400	-11.600

Haushaltsplan 2022 der Stadt Markdorf



**Teilergebnishaushalt einschließlich Finanzplanung
Produktbereich 41 Gesundheitsdienste**

Stadt Markdorf

Nr.	Bezeichnung	Ergebnis 2020	Ansatz 2021	Ansatz 2022	Plan 2023	Plan 2024	Plan 2025
1	Steuern und ähnliche Abgaben	0,00	0	0	0	0	0
2	Zuweisungen und Zuwendungen, Umlagen	0,00	0	0	0	0	0
3	Aufgelöste Investitionszuwendungen und -beiträge	0,00	0	0	0	0	0
4	Sonstige Transfererträge	0,00	0	0	0	0	0
5	Entgelte für öffentliche Leistungen oder Einrichtungen	0,00	0	0	0	0	0
6	Sonstige privatrechtliche Leistungsentgelte	84,00	0	0	0	0	0
7	Kostenerstattungen und Kostenumlagen	1.092,90	0	0	0	0	0
8	Zinsen und ähnliche Erträge	0,00	0	0	0	0	0
9	Aktivierete Eigenleistungen und Bestandveränderungen	0,00	0	0	0	0	0
10	Sonstige ordentliche Erträge	0,00	0	0	0	0	0
11	Anteilige ordentliche Erträge (Summe aus Nummern 1 bis 10)	1.176,90	0	0	0	0	0
12	Personalaufwendungen	-4.518,86	-5.400	0	0	0	0
13	Versorgungsaufwendungen	0,00	0	0	0	0	0
14	Aufwendungen für Sach- und Dienstleistungen	-40.300,20	-11.850	-12.100	-12.300	-12.600	-12.800
15	Abschreibungen	0,00	0	-6.000	-6.000	-6.000	-6.000
16	Zinsen und ähnliche Aufwendungen	0,00	0	0	0	0	0
17	Transferaufwendungen	-7.656,00	-3.400	-3.500	-3.600	-3.600	-3.700
18	Sonstige ordentliche Aufwendungen	-58,48	0	0	0	0	0
19	Anteilige ordentliche Aufwendungen (Summe aus Nummern 12 bis 18)	-52.533,54	-20.650	-21.600	-21.900	-22.200	-22.500
20	Anteiliges veranschlagtes ordentliches Ergebnis (Summe aus Nummern 11 und 19)	-51.356,64	-20.650	-21.600	-21.900	-22.200	-22.500
21	Erträge aus internen Leistungen	0,00	0	0	0	0	0
22	Aufwendungen für interne Leistungen	-12.861,07	0	-8.700	-8.900	-9.000	-9.200
23	kalkulatorische Kosten	0,00	0	0	0	0	0
24	Veranschlagtes kalkulatorisches Ergebnis (Saldo aus Nummern 21 bis 23)	-12.861,07	0	-8.700	-8.900	-9.000	-9.200
25	Veranschlagter Nettoressourcenbedarf/-überschuss (Summe aus Nummer 20 und 24)	-64.217,71	-20.650	-30.300	-30.800	-31.200	-31.700

Haushaltsplan 2022 der Stadt Markdorf



Teilfinanzhaushalt einschließlich Finanzplanung
Produktbereich 41 Gesundheitsdienste

Stadt Markdorf

Nr.	Bezeichnung	Ergebnis 2020	Ansatz 2021	Ansatz 2022	VE	Plan 2023	Plan 2024	Plan 2025
1	Summe der Einzahlungen aus laufender Verwaltungstätigkeit (ohne außerordentliche zahlungswirksame Erträge aus Vermögensveräußerung)	1.092,90	0	0	0	0	0	0
2	Summe der Auszahlungen aus laufender Verwaltungstätigkeit	-49.396,99	-20.650	-15.600	0	-15.900	-16.200	-16.500
3	Intelligenter Zahlungsmittelüberschuss/-bedarf des Ergebnishaushalts (Saldo aus Nummern 1 und 2)	-48.304,09	-20.650	-15.600	0	-15.900	-16.200	-16.500
4	Einzahlungen aus Investitionszuwendungen	0,00	0	0	0	0	0	0
5	Einzahlungen aus Investitionsbeiträgen und ähnlichen Entgelten für Investitionstätigkeit	0,00	0	0	0	0	0	0
6	Einzahlungen aus der Veräußerung von Sachvermögen	0,00	0	0	0	0	0	0
7	Einzahlungen aus der Veräußerung von Finanzvermögen	0,00	0	0	0	0	0	0
8	Einzahlungen für sonstige Investitionstätigkeit	0,00	0	0	0	0	0	0
9	Einzahlungen aus Investitionstätigkeit (Summe aus Nummern 4 bis 8)	0,00	0	0	0	0	0	0
10	Auszahlungen für den Erwerb von Grundstücken und Gebäuden	-17.821,86	0	0	0	0	0	0
11	Auszahlungen für Baumaßnahmen	0,00	0	0	0	0	0	0
12	Auszahlungen für den Erwerb von beweglichem Sachvermögen	0,00	0	0	0	0	0	0
13	Auszahlungen für den Erwerb von Finanzvermögen	0,00	0	0	0	0	0	0
14	Auszahlungen für Investitionsförderungsmaßnahmen	0,00	-20.000	-20.000	0	0	0	0
15	Auszahlungen für den Erwerb von immateriellen Vermögensgegenständen	0,00	0	0	0	0	0	0
16	Auszahlungen aus Investitionstätigkeit (Summe aus Nummern 10 bis 15)	-17.821,86	-20.000	-20.000	0	0	0	0
17	Intelligenter veranschlagter Finanzierungsmittelüberschuss/-bedarf aus Investitionstätigkeit (Saldo aus Numern 9 und 16)	-17.821,86	-20.000	-20.000	0	0	0	0
18	Intelligenter veranschlagter Finanzierungsmittel-(Saldo aus Nummern 3 und 17)	-66.125,95	-40.650	-35.600	0	-15.900	-16.200	-16.500

Teilhaushalt 4**Sport, Kultur und Soziales**

Produktgruppe	41.40	Maßnahmen der Gesundheitspflege
Produkt	41400000	Maßnahmen der Gesundheitspflege

Kurzbeschreibung

- Zuschuss therapeutisches Reiten
- Taubenhaus
- Gesundheitspflege in Ausnahmesituationen

Allgemeine Ziele:

- Unterstützung Einzelner, Gruppen und Organisationen zur Verwirklichung gesundheitsfördernder Lebensweisen und Lebensbedingungen

Unter der Kostenstelle 414001 wird die Gesundheitspflege in Ausnahmesituationen dargestellt um einen schnellen Überblick über die dafür aufgewendeten Mittel zu erhalten. Interne Verrechnungen sind dabei jedoch nicht berücksichtigt.

Haushaltsplan 2022 der Stadt Markdorf


Teilergebnishaushalt einschließlich Finanzplanung
Produktgruppe 4140 Maßnahmen der Gesundheitspflege - [THH 4]

Stadt Markdorf

Nr.	Bezeichnung	Ergebnis 2020	Ansatz 2021	Ansatz 2022	Plan 2023	Plan 2024	Plan 2025
1	Steuern und ähnliche Abgaben	0,00	0	0	0	0	0
2	Zuweisungen und Zuwendungen, Umlagen	0,00	0	0	0	0	0
3	Aufgelöste Investitionszuwendungen und -beiträge	0,00	0	0	0	0	0
4	Sonstige Transfererträge	0,00	0	0	0	0	0
5	Entgelte für öffentliche Leistungen oder Einrichtungen	0,00	0	0	0	0	0
6	Sonstige privatrechtliche Leistungsentgelte	84,00	0	0	0	0	0
7	Kostenerstattungen und Kostenumlagen	1.092,90	0	0	0	0	0
8	Zinsen und ähnliche Erträge	0,00	0	0	0	0	0
9	Aktivierete Eigenleistungen und Bestandveränderungen	0,00	0	0	0	0	0
10	Sonstige ordentliche Erträge	0,00	0	0	0	0	0
11	Anteilige ordentliche Erträge (Summe aus Nummern 1 bis 10)	1.176,90	0	0	0	0	0
12	Personalaufwendungen	-4.518,86	-5.400	0	0	0	0
13	Versorgungsaufwendungen	0,00	0	0	0	0	0
14	Aufwendungen für Sach- und Dienstleistungen	-40.300,20	-11.850	-12.100	-12.300	-12.600	-12.800
15	Abschreibungen	0,00	0	-6.000	-6.000	-6.000	-6.000
16	Zinsen und ähnliche Aufwendungen	0,00	0	0	0	0	0
17	Transferaufwendungen	-7.656,00	-3.400	-3.500	-3.600	-3.600	-3.700
18	Sonstige ordentliche Aufwendungen	-58,48	0	0	0	0	0
19	Anteilige ordentliche Aufwendungen (Summe aus Nummern 12 bis 18)	-52.533,54	-20.650	-21.600	-21.900	-22.200	-22.500
20	Anteiliges veranschlagtes ordentliches Ergebnis (Summe aus Nummern 11 und 19)	-51.356,64	-20.650	-21.600	-21.900	-22.200	-22.500
21	Erträge aus internen Leistungen	0,00	0	0	0	0	0
22	Aufwendungen für interne Leistungen	-12.861,07	0	-8.700	-8.900	-9.000	-9.200
23	kalkulatorische Kosten	0,00	0	0	0	0	0
24	Veranschlagtes kalkulatorisches Ergebnis (Saldo aus Nummern 21 bis 23)	-12.861,07	0	-8.700	-8.900	-9.000	-9.200
25	Veranschlagter Nettoressourcenbedarf/-überschuss (Summe aus Nummer 20 und 24)	-64.217,71	-20.650	-30.300	-30.800	-31.200	-31.700

Haushaltsplan 2022 der Stadt Markdorf



**Teilfinanzhaushalt einschließlich Finanzplanung
Produktgruppe 4140 Maßnahmen der Gesundheitspflege - [THH 4]**

Stadt Markdorf

Nr.	Bezeichnung	Ergebnis 2020	Ansatz 2021	Ansatz 2022	VE	Plan 2023	Plan 2024	Plan 2025
1	Summe der Einzahlungen aus laufender Verwaltungstätigkeit (ohne außerordentliche zahlungswirksame Erträge aus Vermögensveräußerung)	1.092,90	0	0	0	0	0	0
2	Summe der Auszahlungen aus laufender Verwaltungstätigkeit	-49.396,99	-20.650	-15.600	0	-15.900	-16.200	-16.500
3	Intelligenter Zahlungsmittelüberschuss/-bedarf des Ergebnishaushalts (Saldo aus Nummern 1 und 2)	-48.304,09	-20.650	-15.600	0	-15.900	-16.200	-16.500
4	Einzahlungen aus Investitionszuwendungen	0,00	0	0	0	0	0	0
5	Einzahlungen aus Investitionsbeiträgen und ähnlichen Entgelten für Investitionstätigkeit	0,00	0	0	0	0	0	0
6	Einzahlungen aus der Veräußerung von Sachvermögen	0,00	0	0	0	0	0	0
7	Einzahlungen aus der Veräußerung von Finanzvermögen	0,00	0	0	0	0	0	0
8	Einzahlungen für sonstige Investitionstätigkeit	0,00	0	0	0	0	0	0
9	Einzahlungen aus Investitionstätigkeit (Summe aus Nummern 4 bis 8)	0,00	0	0	0	0	0	0
10	Auszahlungen für den Erwerb von Grundstücken und Gebäuden	-17.821,86	0	0	0	0	0	0
11	Auszahlungen für Baumaßnahmen	0,00	0	0	0	0	0	0
12	Auszahlungen für den Erwerb von beweglichem Sachvermögen	0,00	0	0	0	0	0	0
13	Auszahlungen für den Erwerb von Finanzvermögen	0,00	0	0	0	0	0	0
14	Auszahlungen für Investitionsförderungsmaßnahmen	0,00	-20.000	-20.000	0	0	0	0
15	Auszahlungen für den Erwerb von immateriellen Vermögensgegenständen	0,00	0	0	0	0	0	0
16	Auszahlungen aus Investitionstätigkeit (Summe aus Nummern 10 bis 15)	-17.821,86	-20.000	-20.000	0	0	0	0
17	Intelligenter veranschlagter Finanzierungsmittelüberschuss/-bedarf aus Investitionstätigkeit (Saldo aus Numern 9 und 16)	-17.821,86	-20.000	-20.000	0	0	0	0
18	Intelligenter veranschlagter Finanzierungsmittel-(Saldo aus Nummern 3 und 17)	-66.125,95	-40.650	-35.600	0	-15.900	-16.200	-16.500

**Einzeldarstellung der Investitionsmaßnahmen
Produktgruppe 4140 Maßnahmen der Gesundheitspflege - [THH 4]**

Stadt Markdorf

Investition Z-4140-001 Zuschuss DRK

Nr.	Investitionsmaßnahmen Einzahlungs- und Auszahlungsarten	Gesamtang. z. Maßnahme -nachrichtl.-	Bisher finanziert	Ermächtigungs übertragungen aus Vorvorj.	Ergebnis 2020	Ansatz 2021	Ansatz 2022	VE
11	Auszahlungen für Investitionsförderungsmaßnahmen	-20.000	0,00	0	0,00	-20.000	-20.000	0
13	Summe der Auszahlungen aus Investitionstätigkeit (Summe aus Nummern 7 bis 12)	-20.000	0,00	0	0,00	-20.000	-20.000	0
14	Saldo aus Investitionstätigkeit (Saldo aus Nummern 6 und 13)	-20.000	0,00	0	0,00	-20.000	-20.000	0
16	Gesamtkosten der Maßnahme (Summe aus Nummern 13 und 15)	-20.000	0,00	0	0,00	-20.000	-20.000	0

Haushaltsplan 2022 der Stadt Markdorf


Teilergebnishaushalt einschließlich Finanzplanung
Produktbereich 42 Sport und Erholung

Stadt Markdorf

Nr.	Bezeichnung	Ergebnis 2020	Ansatz 2021	Ansatz 2022	Plan 2023	Plan 2024	Plan 2025
1	Steuern und ähnliche Abgaben	0,00	0	0	0	0	0
2	Zuweisungen und Zuwendungen, Umlagen	0,00	0	0	0	0	0
3	Aufgelöste Investitionszuwendungen und -beiträge	0,00	5.600	5.600	9.600	9.600	9.600
4	Sonstige Transfererträge	0,00	0	0	0	0	0
5	Entgelte für öffentliche Leistungen oder Einrichtungen	0,00	0	0	0	0	0
6	Sonstige privatrechtliche Leistungsentgelte	3.166,16	6.000	6.100	6.200	6.400	6.500
7	Kostenerstattungen und Kostenumlagen	0,00	2.500	2.600	2.600	2.700	2.700
8	Zinsen und ähnliche Erträge	0,00	0	0	0	0	0
9	Aktiviert Eigenleistungen und Bestandveränderungen	0,00	0	0	0	0	0
10	Sonstige ordentliche Erträge	0,00	0	0	0	0	0
11	Anteilige ordentliche Erträge (Summe aus Nummern 1 bis 10)	3.166,16	14.100	14.300	18.400	18.700	18.800
12	Personalaufwendungen	-23.613,18	-21.800	-22.500	-23.000	-23.400	-23.800
13	Versorgungsaufwendungen	0,00	0	0	0	0	0
14	Aufwendungen für Sach- und Dienstleistungen	-125.683,29	-183.200	-181.700	-185.400	-187.300	-188.800
15	Abschreibungen	0,00	-125.200	-124.800	-214.300	-214.300	-214.300
16	Zinsen und ähnliche Aufwendungen	0,00	0	0	0	0	0
17	Transferaufwendungen	-30.414,45	-64.520	-65.800	-66.900	-68.400	-69.600
18	Sonstige ordentliche Aufwendungen	-2.331,27	-2.250	-1.700	-1.700	-1.700	-1.700
19	Anteilige ordentliche Aufwendungen (Summe aus Nummern 12 bis 18)	-182.042,19	-396.970	-396.500	-491.300	-495.100	-498.200
20	Anteiliges veranschlagtes ordentliches Ergebnis (Summe aus Nummern 11 und 19)	-178.876,03	-382.870	-382.200	-472.900	-476.400	-479.400
21	Erträge aus internen Leistungen	1.312,00	0	0	0	0	0
22	Aufwendungen für interne Leistungen	-57.225,60	-120.250	-62.800	-63.900	-65.400	-66.500
23	kalkulatorische Kosten	0,00	-11.800	-11.600	-19.000	-17.500	-16.000
24	Veranschlagtes kalkulatorisches Ergebnis (Saldo aus Nummern 21 bis 23)	-55.913,60	-132.050	-74.400	-82.900	-82.900	-82.500
25	Veranschlagter Nettoressourcenbedarf/-überschuss (Summe aus Nummer 20 und 24)	-234.789,63	-514.920	-456.600	-555.800	-559.300	-561.900

Haushaltsplan 2022 der Stadt Markdorf


Teilfinanzhaushalt einschließlich Finanzplanung
Produktbereich 42 Sport und Erholung

Stadt Markdorf

Nr.	Bezeichnung	Ergebnis 2020	Ansatz 2021	Ansatz 2022	VE	Plan 2023	Plan 2024	Plan 2025
1	Summe der Einzahlungen aus laufender Verwaltungstätigkeit (ohne außerordentliche zahlungswirksame Erträge aus Vermögensveräußerung)	3.166,16	8.500	8.700	0	8.800	9.100	9.200
2	Summe der Auszahlungen aus laufender Verwaltungstätigkeit	-174.070,84	-271.770	-271.700	0	-277.000	-280.800	-283.900
3	Intelligenter Zahlungsmittelüberschuss/-bedarf des Ergebnishaushalts (Saldo aus Nummern 1 und 2)	-170.904,68	-263.270	-263.000	0	-268.200	-271.700	-274.700
4	Einzahlungen aus Investitionszuwendungen	0,00	107.000	263.000	0	30.000	0	240.000
5	Einzahlungen aus Investitionsbeiträgen und ähnlichen Entgelten für Investitionstätigkeit	0,00	0	0	0	0	0	0
6	Einzahlungen aus der Veräußerung von Sachvermögen	0,00	0	0	0	0	0	0
7	Einzahlungen aus der Veräußerung von Finanzvermögen	0,00	0	0	0	0	0	0
8	Einzahlungen für sonstige Investitionstätigkeit	0,00	0	0	0	0	0	0
9	Einzahlungen aus Investitionstätigkeit (Summe aus Nummern 4 bis 8)	0,00	107.000	263.000	0	30.000	0	240.000
10	Auszahlungen für den Erwerb von Grundstücken und Gebäuden	0,00	0	0	0	0	0	0
11	Auszahlungen für Baumaßnahmen	-955.223,12	-1.890.000	-2.265.000	0	-1.050.000	-1.000.000	-1.000.000
12	Auszahlungen für den Erwerb von beweglichem Sachvermögen	0,00	0	-90.000	0	0	0	0
13	Auszahlungen für den Erwerb von Finanzvermögen	0,00	0	0	0	0	0	0
14	Auszahlungen für Investitionsförderungsmaßnahmen	-20.000,00	0	0	0	0	0	0
15	Auszahlungen für den Erwerb von immateriellen Vermögensgegenständen	0,00	0	0	0	0	0	0
16	Auszahlungen aus Investitionstätigkeit (Summe aus Nummern 10 bis 15)	-975.223,12	-1.890.000	-2.355.000	0	-1.050.000	-1.000.000	-1.000.000
17	Intelligenter veranschlagter Finanzierungsmittelüberschuss/-bedarf aus Investitionstätigkeit (Saldo aus Nummern 9 und 16)	-975.223,12	-1.783.000	-2.092.000	0	-1.020.000	-1.000.000	-760.000
18	Intelligenter veranschlagter Finanzierungsmittel-Saldo aus Nummern 3 und 17)	-1.146.127,80	-2.046.270	-2.355.000	0	-1.288.200	-1.271.700	-1.034.700

Teilhaushalt 4	Sport, Kultur und Soziales	
Produktgruppe	42.10	Förderung des Sports
Produkt	42100000	Förderung des Sports

Kurzbeschreibung

- Förderung des organisierten und nichtorganisierten Sports
- Zuschüsse und Zuwendungen an diverse Markdorfer (Sport-)Vereine

Allgemeine Ziele:

- Bürgerorientierte Sportentwicklung
- Bedarfsgerechtes und attraktives Veranstaltungsangebot

Haushaltsplan 2022 der Stadt Markdorf



**Teilergebnishaushalt einschließlich Finanzplanung
Produktgruppe 4210 Förderung des Sports - [THH 4]**

Stadt Markdorf

Nr.	Bezeichnung	Ergebnis 2020	Ansatz 2021	Ansatz 2022	Plan 2023	Plan 2024	Plan 2025
1	Steuern und ähnliche Abgaben	0,00	0	0	0	0	0
2	Zuweisungen und Zuwendungen, Umlagen	0,00	0	0	0	0	0
3	Aufgelöste Investitionszuwendungen und -beiträge	0,00	0	0	0	0	0
4	Sonstige Transfererträge	0,00	0	0	0	0	0
5	Entgelte für öffentliche Leistungen oder Einrichtungen	0,00	0	0	0	0	0
6	Sonstige privatrechtliche Leistungsentgelte	0,00	0	0	0	0	0
7	Kostenerstattungen und Kostenumlagen	0,00	0	0	0	0	0
8	Zinsen und ähnliche Erträge	0,00	0	0	0	0	0
9	Aktiviere Eigenleistungen und Bestandveränderungen	0,00	0	0	0	0	0
10	Sonstige ordentliche Erträge	0,00	0	0	0	0	0
11	Anteilige ordentliche Erträge (Summe aus Nummern 1 bis 10)	0,00	0	0	0	0	0
12	Personalaufwendungen	0,00	0	0	0	0	0
13	Versorgungsaufwendungen	0,00	0	0	0	0	0
14	Aufwendungen für Sach- und Dienstleistungen	0,00	0	0	0	0	0
15	Abschreibungen	0,00	0	0	0	0	0
16	Zinsen und ähnliche Aufwendungen	0,00	0	0	0	0	0
17	Transferaufwendungen	-28.254,45	-59.700	-60.900	-62.000	-63.300	-64.500
18	Sonstige ordentliche Aufwendungen	0,00	0	0	0	0	0
19	Anteilige ordentliche Aufwendungen (Summe aus Nummern 12 bis 18)	-28.254,45	-59.700	-60.900	-62.000	-63.300	-64.500
20	Anteiliges veranschlagtes ordentliches Ergebnis (Summe aus Nummern 11 und 19)	-28.254,45	-59.700	-60.900	-62.000	-63.300	-64.500
21	Erträge aus internen Leistungen	0,00	0	0	0	0	0
22	Aufwendungen für interne Leistungen	-4.482,75	-6.400	-6.800	-6.900	-7.100	-7.200
23	kalkulatorische Kosten	0,00	0	0	0	0	0
24	Veranschlagtes kalkulatorisches Ergebnis (Saldo aus Nummern 21 bis 23)	-4.482,75	-6.400	-6.800	-6.900	-7.100	-7.200
25	Veranschlagter Nettoressourcenbedarf/-überschuss (Summe aus Nummer 20 und 24)	-32.737,20	-66.100	-67.700	-68.900	-70.400	-71.700

Haushaltsplan 2022 der Stadt Markdorf


**Teilfinanzhaushalt einschließlich Finanzplanung
Produktgruppe 4210 Förderung des Sports - [THH 4]**

Stadt Markdorf

Nr.	Bezeichnung	Ergebnis 2020	Ansatz 2021	Ansatz 2022	VE	Plan 2023	Plan 2024	Plan 2025
1	Summe der Einzahlungen aus laufender Verwaltungstätigkeit (ohne außerordentliche zahlungswirksame Erträge aus Vermögensveräußerung)	0,00	0	0	0	0	0	0
2	Summe der Auszahlungen aus laufender Verwaltungstätigkeit	-21.444,80	-59.700	-60.900	0	-62.000	-63.300	-64.500
3	Intelligenter Zahlungsmittelüberschuss/-bedarf des Ergebnishaushalts (Saldo aus Nummern 1 und 2)	-21.444,80	-59.700	-60.900	0	-62.000	-63.300	-64.500
4	Einzahlungen aus Investitionszuwendungen	0,00	0	0	0	0	0	0
5	Einzahlungen aus Investitionsbeiträgen und ähnlichen Entgelten für Investitionstätigkeit	0,00	0	0	0	0	0	0
6	Einzahlungen aus der Veräußerung von Sachvermögen	0,00	0	0	0	0	0	0
7	Einzahlungen aus der Veräußerung von Finanzvermögen	0,00	0	0	0	0	0	0
8	Einzahlungen für sonstige Investitionstätigkeit	0,00	0	0	0	0	0	0
9	Einzahlungen aus Investitionstätigkeit (Summe aus Nummern 4 bis 8)	0,00	0	0	0	0	0	0
10	Auszahlungen für den Erwerb von Grundstücken und Gebäuden	0,00	0	0	0	0	0	0
11	Auszahlungen für Baumaßnahmen	0,00	0	0	0	0	0	0
12	Auszahlungen für den Erwerb von beweglichem Sachvermögen	0,00	0	0	0	0	0	0
13	Auszahlungen für den Erwerb von Finanzvermögen	0,00	0	0	0	0	0	0
14	Auszahlungen für Investitionsförderungsmaßnahmen	0,00	0	0	0	0	0	0
15	Auszahlungen für den Erwerb von immateriellen Vermögensgegenständen	0,00	0	0	0	0	0	0
16	Auszahlungen aus Investitionstätigkeit (Summe aus Nummern 10 bis 15)	0,00	0	0	0	0	0	0
17	Intelligenter veranschlagter Finanzierungsmittelüberschuss/-bedarf aus Investitionstätigkeit (Saldo aus Nummern 9 und 16)	0,00	0	0	0	0	0	0
18	Intelligenter veranschlagter Finanzierungsmittel-Saldo aus Nummern 3 und 17)	-21.444,80	-59.700	-60.900	0	-62.000	-63.300	-64.500

Teilhaushalt 4	Sport, Kultur und Soziales	
Produktgruppe	42.41	Sportstätten
Produkt	42410100	Sport- und Mehrzweckhallen

Kurzbeschreibung

- Bereitstellung, Unterhaltung, Instandhaltung und Betrieb von gedeckten Sportflächen bis zu einer Größe von 27m x 45m in Gymnastikräumen, Turn- und Sporthallen und Bezirkssporthallen
- Vermietung und Überlassung für sportliche Nutzung (Dauer- und Einzelbelegung), für sonstige Nutzungen wie z. B. gesellschaftliche und kulturelle Zwecke und für Schulsport

Allgemeine Ziele:

- Förderung des Sports
- Sicherstellung des Schulsports
- Deckung des kulturellen und gesellschaftlichen Bedarfs

Kostenstelle 424101 MZH Leimbach

Die Mehrzweckhalle Leimbach, Johannes-Hillebrand-Weg, wurde Mitte der 70er Jahre erbaut und 1993 umgebaut. Sie wird sowohl von den Schulen als auch von Vereinen für Sport genutzt als auch für gesellschaftliche und kulturelle Veranstaltungen (bspw. Fasnetsbälle, Spinning-Marathon, Oktoberfest...) genutzt. Im Jahr 2021 war sie zudem Corona-Testzentrum der Stadt.

Beginnend mit dem Jahr 2021 soll die Mehrzweckhalle in den kommenden Jahren eine energetische Sanierung erhalten.

Kostenstelle 424102 Sporthalle Bildungszentrum

Ursprünglich bestand am Bildungszentrum eine einzige Sporthalle. Aufgrund des wachsenden Platzbedarfs wurde vor wenigen Jahren die zweite, neue Sporthalle am BZ fertiggestellt.

Nach mehreren Jahren des parallelen Betriebs wird die erweiterte Kapazität genutzt, um die alte Sporthalle, parallel zum Schulgebäude, zu sanieren.

Die Sanierung an der Turnhalle beinhaltet gleichzeitig den notwendigen Ausbau, um die Halle als Versammlungsstätte nutzen zu können.

Kostenstelle 424107 / 424108

Die neuen Sporthallen an der Jakob-Gretser-Schule (Ersatzneubau) sowie bei der neuen Grundschule am BZM werden in diesem Produkt mit jeweils einer eigenen Kostenstelle abgebildet werden.

Mit den Bauarbeiten an der JGS wurde bereits in 2021 begonnen, geplante Fertigstellung ist im Laufe des Jahres 2022. Mit dem Ersatzneubau werden die dringend erforderlichen Kapazitäten für den Schulbetrieb geschaffen, welche der aktuelle Bewegungsraum nicht bietet.

Kennzahlen

Anzahl Veranstaltungen und Kosten (ohne Auf- und Abbauzeiten sowie Probe-/Übungstermine) -2020 und 2021 jeweils noch ohne Jahresabschlussbuchungen-

MZH Leimbach

	2019	2020*	2021 (10.21)
Veranstaltungen	14	13	8
Zuschussbedarf	111.983,19 EUR	58.614,24 EUR	33.920,07 EUR

*noch ohne Jahresabschlussbuchungen

Nutzung als Corona-Testzentrum in 2021: je Nutzungsmonat wird eine Veranstaltung ausgewiesen.

Teilhaushalt 4	Sport, Kultur und Soziales	
Produktgruppe	42.41	Sportstätten
Produkt	42410200	Freisportanlagen

Kurzbeschreibung

- Bereitstellung, Unterhaltung, Instandhaltung und Betrieb von Freisportanlagen z. B. Klein- und Normalspielfelder sowie leichtathletische Anlagen. Zu diesem Produkt gehören auch Neben- und Betriebsanlagen;
- Vermietung und Überlassung für sportliche Nutzung (Dauer- und Einzelbelegung), für sonstige Nutzungen wie z. B. gesellschaftliche und kulturelle Zwecke und für Schulsport

Allgemeine Ziele:

- Förderung des Sports
- Sicherstellung des Schulsports
- Deckung des kulturellen und gesellschaftlichen Bedarfs

Kostenstelle 424100 Sportplätze allgemein

Hierunter werden sämtliche kleinen Bolzplätze und sonstige Sportplätze abgebildet, die unter keiner eigenen Kostenstelle geführt werden.

Kostenstelle 424103 Sportplatz Markdorf

Der Sportplatz befindet sich am südlichen Stadtrand von Markdorf. Im Jahr 2020 wurde damit begonnen, den dazugehörigen und in die Jahre gekommenen Kunstrasenplatz zu sanieren. Auch dieses Projekt mit einem Volumen von rund 820 TEUR wird im Lauf des Jahres abgeschlossen werden.

Kostenstelle 424104 Sportplatz Ittendorf

Ittendorf verfügt ebenfalls über einen eigenen Sportplatz. Die Sportfreunde Ittendorf-Ahausen sanierten im Haushaltsjahr 2020 die Terrassenüberdachung des Vereinsheims. Die Kosten werden teils vom Verein finanziell als auch mittels Eigenleistung getragen. Die Stadt Markdorf gewährte einen Zuschuss.

Teilhaushalt 4	Sport, Kultur und Soziales
Produktgruppe	42.41 Sportstätten
Produkt	42410300 Sondersportanlagen

Kurzbeschreibung

- Bereitstellung, Unterhaltung, Instandhaltung und Betrieb von gedeckten (über 27 m x 45 m) und ungedeckten Sondersportanlagen wie z. B. Stadien, Großsporthallen, Eislaufflächen, Tennisanlagen, Radrennbahnen, Reitanlagen usw.
- Zu diesem Produkt gehören auch Nebenanlagen und -räume
- Vermietung und Überlassung für sportliche Nutzung (Dauer- und Einzelbelegung), für sonstige Nutzungen wie z. B. gesellschaftliche und kulturelle Zwecke und für Schulsport

Allgemeine Ziele:

- Förderung des Sports
- Sicherstellung des Schulsports
- Deckung des kulturellen und gesellschaftlichen Bedarfs

Kostenstelle 424106 Verkehrsübungsplatz

In unmittelbarer Nachbarschaft zum Sportplatz befindet sich der Verkehrsübungsplatz. Betrieben wird dieser vom ADAC. Auf detailgetreu nachgebauten Straßen erfolgt für die Schüler die Verkehrserziehung mit dem Fahrrad. Bei Wettkämpfen können die Kinder auf speziell dafür angelegten Parcours ihr Können und ihre Sicherheit im Straßenverkehr unter Beweis stellen.

Kostenstelle 424109 Trendsportanlage

Die in 2020 begonnene, umfangreiche Sanierung und Erweiterung der Trendsportanlage an der Ensisheimer Straße konnte in 2021 fertig gestellt werden. Die neue Anlage bietet den

Jugendlichen einen attraktiven Platz für gemeinsame Freizeitaktivitäten. Vom bloßen „chillen“ über Fahrten mit Scootern auf dem Parcours bis hin zum Bouldern ist vieles möglich. Dabei wird das Angebot von Jugendlichen und Kindern jeden Alters gut angenommen. Für dieses Angebot investierte die Stadt ca. 800 TEUR. Durch die wachsende Bedeutung der Anlage wurde zudem der Bedarf erkannt, diese wesentliche städtische Einrichtung in einer eigenen Kostenstelle zu führen.

Haushaltsplan 2022 der Stadt Markdorf


**Teilergebnishaushalt einschließlich Finanzplanung
Produktgruppe 4241 Sportstätten - [THH 4]**

Stadt Markdorf

Nr.	Bezeichnung	Ergebnis 2020	Ansatz 2021	Ansatz 2022	Plan 2023	Plan 2024	Plan 2025
1	Steuern und ähnliche Abgaben	0,00	0	0	0	0	0
2	Zuweisungen und Zuwendungen, Umlagen	0,00	0	0	0	0	0
3	Aufgelöste Investitionszuwendungen und -beiträge	0,00	5.600	5.600	9.600	9.600	9.600
4	Sonstige Transfererträge	0,00	0	0	0	0	0
5	Entgelte für öffentliche Leistungen oder Einrichtungen	0,00	0	0	0	0	0
6	Sonstige privatrechtliche Leistungsentgelte	3.166,16	6.000	6.100	6.200	6.400	6.500
7	Kostenerstattungen und Kostenumlagen	0,00	2.500	2.600	2.600	2.700	2.700
8	Zinsen und ähnliche Erträge	0,00	0	0	0	0	0
9	Aktivierete Eigenleistungen und Bestandveränderungen	0,00	0	0	0	0	0
10	Sonstige ordentliche Erträge	0,00	0	0	0	0	0
11	Anteilige ordentliche Erträge (Summe aus Nummern 1 bis 10)	3.166,16	14.100	14.300	18.400	18.700	18.800
12	Personalaufwendungen	-23.613,18	-21.800	-22.500	-23.000	-23.400	-23.800
13	Versorgungsaufwendungen	0,00	0	0	0	0	0
14	Aufwendungen für Sach- und Dienstleistungen	-125.683,29	-183.200	-181.700	-185.400	-187.300	-188.800
15	Abschreibungen	0,00	-125.200	-124.800	-214.300	-214.300	-214.300
16	Zinsen und ähnliche Aufwendungen	0,00	0	0	0	0	0
17	Transferaufwendungen	-2.160,00	-4.820	-4.900	-4.900	-5.100	-5.100
18	Sonstige ordentliche Aufwendungen	-2.331,27	-2.250	-1.700	-1.700	-1.700	-1.700
19	Anteilige ordentliche Aufwendungen (Summe aus Nummern 12 bis 18)	-153.787,74	-337.270	-335.600	-429.300	-431.800	-433.700
20	Anteiliges veranschlagtes ordentliches Ergebnis (Summe aus Nummern 11 und 19)	-150.621,58	-323.170	-321.300	-410.900	-413.100	-414.900
21	Erträge aus internen Leistungen	1.312,00	0	0	0	0	0
22	Aufwendungen für interne Leistungen	-52.742,85	-113.850	-56.000	-57.000	-58.300	-59.300
23	kalkulatorische Kosten	0,00	-11.800	-11.600	-19.000	-17.500	-16.000
24	Veranschlagtes kalkulatorisches Ergebnis (Saldo aus Nummern 21 bis 23)	-51.430,85	-125.650	-67.600	-76.000	-75.800	-75.300
25	Veranschlagter Nettoressourcenbedarf/-überschuss (Summe aus Nummer 20 und 24)	-202.052,43	-448.820	-388.900	-486.900	-488.900	-490.200

Haushaltsplan 2022 der Stadt Markdorf



**Teilfinanzhaushalt einschließlich Finanzplanung
Produktgruppe 4241 Sportstätten - [THH 4]**

Stadt Markdorf

Nr.	Bezeichnung	Ergebnis 2020	Ansatz 2021	Ansatz 2022	VE	Plan 2023	Plan 2024	Plan 2025
1	Summe der Einzahlungen aus laufender Verwaltungstätigkeit (ohne außerordentliche zahlungswirksame Erträge aus Vermögensveräußerung)	3.166,16	8.500	8.700	0	8.800	9.100	9.200
2	Summe der Auszahlungen aus laufender Verwaltungstätigkeit	-152.626,04	-212.070	-210.800	0	-215.000	-217.500	-219.400
3	Intelligenter Zahlungsmittelüberschuss/-bedarf des Ergebnishaushalts (Saldo aus Nummern 1 und 2)	-149.459,88	-203.570	-202.100	0	-206.200	-208.400	-210.200
4	Einzahlungen aus Investitionszuwendungen	0,00	107.000	263.000	0	30.000	0	240.000
5	Einzahlungen aus Investitionsbeiträgen und ähnlichen Entgelten für Investitionstätigkeit	0,00	0	0	0	0	0	0
6	Einzahlungen aus der Veräußerung von Sachvermögen	0,00	0	0	0	0	0	0
7	Einzahlungen aus der Veräußerung von Finanzvermögen	0,00	0	0	0	0	0	0
8	Einzahlungen für sonstige Investitionstätigkeit	0,00	0	0	0	0	0	0
9	Einzahlungen aus Investitionstätigkeit (Summe aus Nummern 4 bis 8)	0,00	107.000	263.000	0	30.000	0	240.000
10	Auszahlungen für den Erwerb von Grundstücken und Gebäuden	0,00	0	0	0	0	0	0
11	Auszahlungen für Baumaßnahmen	-955.223,12	-1.890.000	-2.265.000	0	-1.050.000	-1.000.000	-1.000.000
12	Auszahlungen für den Erwerb von beweglichem Sachvermögen	0,00	0	-90.000	0	0	0	0
13	Auszahlungen für den Erwerb von Finanzvermögen	0,00	0	0	0	0	0	0
14	Auszahlungen für Investitionsförderungsmaßnahmen	-20.000,00	0	0	0	0	0	0
15	Auszahlungen für den Erwerb von immateriellen Vermögensgegenständen	0,00	0	0	0	0	0	0
16	Auszahlungen aus Investitionstätigkeit (Summe aus Nummern 10 bis 15)	-975.223,12	-1.890.000	-2.355.000	0	-1.050.000	-1.000.000	-1.000.000
17	Intelligenter veranschlagter Finanzierungsmittelüberschuss/-bedarf aus Investitionstätigkeit (Saldo aus Nummern 9 und 16)	-975.223,12	-1.783.000	-2.092.000	0	-1.020.000	-1.000.000	-760.000
18	Intelligenter veranschlagter Finanzierungsmittel-Saldo aus Nummern 3 und 17)	-1.124.683,00	-1.986.570	-2.294.100	0	-1.226.200	-1.208.400	-970.200

Haushaltsplan 2022 der Stadt Markdorf



Einzelarstellung der Investitionsmaßnahmen Produktgruppe 4241 Sportstätten - [THH 4]

Stadt Markdorf

Investition B-4241-001 Erwerb bewegl. Vermögen Sportplatz Markdorf

Nr.	Investitionsmaßnahmen Einzahlungs- und Auszahlungsarten	Gesamtang. z. Maßnahme -nachrichtl.-	Bisher finanziert	Ermächtigungs übertragungen aus Vorvorj.	Ergebnis 2020	Ansatz 2021	Ansatz 2022	VE
9	Auszahlungen für den Erwerb von beweglichem Sachvermögen	-90.000	0,00	0	0,00	0	-90.000	0
13	Summe der Auszahlungen aus Investitionstätigkeit (Summe aus Nummern 7 bis 12)	-90.000	0,00	0	0,00	0	-90.000	0
14	Saldo aus Investitionstätigkeit (Saldo aus Nummern 6 und 13)	-90.000	0,00	0	0,00	0	-90.000	0
16	Gesamtkosten der Maßnahme (Summe aus Nummern 13 und 15)	-90.000	0,00	0	0,00	0	-90.000	0

Investition H-4241-005 Hochbau Neubau Sporthalle Jakob-Gretser-Schule

Nr.	Investitionsmaßnahmen Einzahlungs- und Auszahlungsarten	Gesamtang. z. Maßnahme -nachrichtl.-	Bisher finanziert	Ermächtigungs übertragungen aus Vorvorj.	Ergebnis 2020	Ansatz 2021	Ansatz 2022	VE
8	Auszahlungen für Baumaßnahmen	-3.600.000	-35.758,57	0	-35.758,57	-1.200.000	-1.800.000	0
13	Summe der Auszahlungen aus Investitionstätigkeit (Summe aus Nummern 7 bis 12)	-3.600.000	-35.758,57	0	-35.758,57	-1.200.000	-1.800.000	0
14	Saldo aus Investitionstätigkeit (Saldo aus Nummern 6 und 13)	-3.600.000	-35.758,57	0	-35.758,57	-1.200.000	-1.800.000	0
16	Gesamtkosten der Maßnahme (Summe aus Nummern 13 und 15)	-3.600.000	-35.758,57	0	-35.758,57	-1.200.000	-1.800.000	0

Investition H-4241-006 Hochbau Neubau Sporthalle Grundschule am BZM

Nr.	Investitionsmaßnahmen Einzahlungs- und Auszahlungsarten	Gesamtang. z. Maßnahme -nachrichtl.-	Bisher finanziert	Ermächtigungs übertragungen aus Vorvorj.	Ergebnis 2020	Ansatz 2021	Ansatz 2022	VE
8	Auszahlungen für Baumaßnahmen	-3.200.000	0,00	0	0,00	-100.000	-200.000	0
13	Summe der Auszahlungen aus Investitionstätigkeit (Summe aus Nummern 7 bis 12)	-3.200.000	0,00	0	0,00	-100.000	-200.000	0
14	Saldo aus Investitionstätigkeit (Saldo aus Nummern 6 und 13)	-3.200.000	0,00	0	0,00	-100.000	-200.000	0
16	Gesamtkosten der Maßnahme (Summe aus Nummern 13 und 15)	-3.200.000	0,00	0	0,00	-100.000	-200.000	0

Investition H-4241-007 Hochbau Sanierung MZH Leimbach

Nr.	Investitionsmaßnahmen Einzahlungs- und Auszahlungsarten	Gesamtang. z. Maßnahme -nachrichtl.-	Bisher finanziert	Ermächtigungs übertragungen aus Vorvorj.	Ergebnis 2020	Ansatz 2021	Ansatz 2022	VE
8	Auszahlungen für Baumaßnahmen	-400.000	0,00	0	0,00	-90.000	-125.000	0
13	Summe der Auszahlungen aus Investitionstätigkeit (Summe aus Nummern 7 bis 12)	-400.000	0,00	0	0,00	-90.000	-125.000	0
14	Saldo aus Investitionstätigkeit (Saldo aus Nummern 6 und 13)	-400.000	0,00	0	0,00	-90.000	-125.000	0
16	Gesamtkosten der Maßnahme (Summe aus Nummern 13 und 15)	-400.000	0,00	0	0,00	-90.000	-125.000	0

Investition T-4241-002 Tiefbau Kunstrasenplatz

Nr.	Investitionsmaßnahmen Einzahlungs- und Auszahlungsarten	Gesamtang. z. Maßnahme -nachrichtl.-	Bisher finanziert	Ermächtigungs übertragungen aus Vorvorj.	Ergebnis 2020	Ansatz 2021	Ansatz 2022	VE
8	Auszahlungen für Baumaßnahmen	0	-593.700,21	0	-593.700,21	-120.000	0	0
13	Summe der Auszahlungen aus Investitionstätigkeit (Summe aus Nummern 7 bis 12)	0	-593.700,21	0	-593.700,21	-120.000	0	0
14	Saldo aus Investitionstätigkeit (Saldo aus Nummern 6 und 13)	0	-593.700,21	0	-593.700,21	-120.000	0	0
16	Gesamtkosten der Maßnahme (Summe aus Nummern 13 und 15)	0	-593.700,21	0	-593.700,21	-120.000	0	0

Investition T-4241-004 Tiefbau Trendsportanlage

Haushaltsplan 2022 der Stadt Markdorf



Einzeldarstellung der Investitionsmaßnahmen Produktgruppe 4241 Sportstätten - [THH 4]

Stadt Markdorf

Nr.	Investitionsmaßnahmen Einzahlungs- und Auszahlungsarten	Gesamtang. z. Maßnahme -nachrichtl.-	Bisher finanziert	Ermächtigungs übertragungen aus Vorvorj.	Ergebnis 2020	Ansatz 2021	Ansatz 2022	VE
8	Auszahlungen für Baumaßnahmen	-15.000	-325.764,34	0	-325.764,34	-380.000	-15.000	0
13	Summe der Auszahlungen aus Investitionstätigkeit (Summe aus Nummern 7 bis 12)	-15.000	-325.764,34	0	-325.764,34	-380.000	-15.000	0
14	Saldo aus Investitionstätigkeit (Saldo aus Nummern 6 und 13)	-15.000	-325.764,34	0	-325.764,34	-380.000	-15.000	0
16	Gesamtkosten der Maßnahme (Summe aus Nummern 13 und 15)	-15.000	-325.764,34	0	-325.764,34	-380.000	-15.000	0

Investition T-4241-005 Tiefbau Neubau Sporthalle Jakob-Gretser-Schule

Nr.	Investitionsmaßnahmen Einzahlungs- und Auszahlungsarten	Gesamtang. z. Maßnahme -nachrichtl.-	Bisher finanziert	Ermächtigungs übertragungen aus Vorvorj.	Ergebnis 2020	Ansatz 2021	Ansatz 2022	VE
8	Auszahlungen für Baumaßnahmen	-250.000	0,00	0	0,00	0	-125.000	0
13	Summe der Auszahlungen aus Investitionstätigkeit (Summe aus Nummern 7 bis 12)	-250.000	0,00	0	0,00	0	-125.000	0
14	Saldo aus Investitionstätigkeit (Saldo aus Nummern 6 und 13)	-250.000	0,00	0	0,00	0	-125.000	0
16	Gesamtkosten der Maßnahme (Summe aus Nummern 13 und 15)	-250.000	0,00	0	0,00	0	-125.000	0

Investition Z-4241-001 Zuschüsse Sportplätze

Nr.	Investitionsmaßnahmen Einzahlungs- und Auszahlungsarten	Gesamtang. z. Maßnahme -nachrichtl.-	Bisher finanziert	Ermächtigungs übertragungen aus Vorvorj.	Ergebnis 2020	Ansatz 2021	Ansatz 2022	VE
11	Auszahlungen für Investitionsförderungsmaßnahmen	0	-20.000,00	0	-20.000,00	0	0	0
13	Summe der Auszahlungen aus Investitionstätigkeit (Summe aus Nummern 7 bis 12)	0	-20.000,00	0	-20.000,00	0	0	0
14	Saldo aus Investitionstätigkeit (Saldo aus Nummern 6 und 13)	0	-20.000,00	0	-20.000,00	0	0	0
16	Gesamtkosten der Maßnahme (Summe aus Nummern 13 und 15)	0	-20.000,00	0	-20.000,00	0	0	0

Investition Z-4241-002 Zuschuss Sanierung Kunstrasenplatz

Nr.	Investitionsmaßnahmen Einzahlungs- und Auszahlungsarten	Gesamtang. z. Maßnahme -nachrichtl.-	Bisher finanziert	Ermächtigungs übertragungen aus Vorvorj.	Ergebnis 2020	Ansatz 2021	Ansatz 2022	VE
1	Einzahlungen aus Investitionszuwendungen	0	0,00	0	0,00	84.000	0	0
6	Summe der Einzahlungen aus Investitionstätigkeit (Summe aus Nummern 1 bis 5)	0	0,00	0	0,00	84.000	0	0
14	Saldo aus Investitionstätigkeit (Saldo aus Nummern 6 und 13)	0	0,00	0	0,00	84.000	0	0

Investition Z-4241-005 Zuschuss Neubau Sporthalle JG-Grundschule

Nr.	Investitionsmaßnahmen Einzahlungs- und Auszahlungsarten	Gesamtang. z. Maßnahme -nachrichtl.-	Bisher finanziert	Ermächtigungs übertragungen aus Vorvorj.	Ergebnis 2020	Ansatz 2021	Ansatz 2022	VE
1	Einzahlungen aus Investitionszuwendungen	270.000	0,00	0	0,00	0	240.000	0
6	Summe der Einzahlungen aus Investitionstätigkeit (Summe aus Nummern 1 bis 5)	270.000	0,00	0	0,00	0	240.000	0
14	Saldo aus Investitionstätigkeit (Saldo aus Nummern 6 und 13)	270.000	0,00	0	0,00	0	240.000	0

Investition Z-4241-006 Zuschuss Neubau Sporthalle Grundschule am BZM

Nr.	Investitionsmaßnahmen Einzahlungs- und Auszahlungsarten	Gesamtang. z. Maßnahme -nachrichtl.-	Bisher finanziert	Ermächtigungs übertragungen aus Vorvorj.	Ergebnis 2020	Ansatz 2021	Ansatz 2022	VE
1	Einzahlungen aus Investitionszuwendungen	310.000	0,00	0	0,00	0	0	0
6	Summe der Einzahlungen aus Investitionstätigkeit (Summe aus Nummern 1 bis 5)	310.000	0,00	0	0,00	0	0	0
14	Saldo aus Investitionstätigkeit (Saldo aus Nummern 6 und 13)	310.000	0,00	0	0,00	0	0	0

**Einzeldarstellung der Investitionsmaßnahmen
Produktgruppe 4241 Sportstätten - [THH 4]**

Stadt Markdorf

Investition Z-4241-007 Zuschuss Sanierung MZH Leimbach

Nr.	Investitionsmaßnahmen Einzahlungs- und Auszahlungsarten	Gesamtang. z. Maßnahme -nachrichtl.-	Bisher finanziert	Ermächtigungs übertragungen aus Vorvorj.	Ergebnis 2020	Ansatz 2021	Ansatz 2022	VE
1	Einzahlungen aus Investitionszuwendungen	23.000	0,00	0	0,00	23.000	23.000	0
6	Summe der Einzahlungen aus Investitionstätigkeit (Summe aus Nummern 1 bis 5)	23.000	0,00	0	0,00	23.000	23.000	0
14	Saldo aus Investitionstätigkeit (Saldo aus Nummern 6 und 13)	23.000	0,00	0	0,00	23.000	23.000	0

Teilhaushalt 5

Bauen und Umwelt



Teilhaushalt 5

Kostenstelle	Kostenträger	Bezeichnung Kostenstelle
511000	51100000	Stadtentwicklung, städtebauliche Planung; Bauordnung (Einvernehmenserteilung)
511001	51100000	Orts- und Regionalplanung
511002	51100900	Sanierungs-/ Entwicklungsmaßnahmen BauGB
511100	51110400	Vermessung/ Gutachterausschuss
	51111000	Vermessung/ Gutachterausschuss
521001	52100000	Bauordnungsamt
522000	52200000	Wohnungsbauförderung und Wohnungsfürsorge
523000	52300000	Denkmalschutz und Denkmalpflege
531000	53100000	Elektrizitätsversorgung
532000	53200000	Gasversorgung
815000	53300000	Wasserversorgung
534000	53400000	Fernwärmeversorgung
536000	53600000	Telekommunikationseinrichtungen
537001	53700000	DSD Wertstoffhof
700000	53800000	Abwasserbeseitigung
541000	54100000	Gemeindestraßen; Stadtbild/Straßenraumgestaltung
541001	54100000	Brunnen
541002	54100200	Straßenbeleuchtung
541003	54100000	Tiefbau
541004	54100000	Feldwege/Wanderwege (nicht Premium)
541005	54100000	Radwege
545000	54500100	Straßenreinigung
545001	54500200	Winterdienst
546001	54600100	Parkhaus Poststraße
546002	54600100	Tiefgarage Bischofschloss
546003	54600100	Tiefgarage West III
546000	54600200	Sonstige Parkplätze
546004	54600200	Parkplätze Bahnhof (P+R)

546005	54600200	Parkplätze Bahnhof (westlich)
547000	54700000	Förderung des ÖPNV
548000	54800000	Verkehrsunternehmen
549000	54900000	Öffentliche Toilettenanlagen
551001	55100200	Kinderspielplätze
551002	55100100	Parkanlagen
551003	55100100	Ruhebänke
551004	55100200	Trimm-Dich-Pfad
551005	55100100	Ochsenplatz
552000	55200000	Gewässerschutz/Öffentliche Gewässer/Wasserbauliche Anlagen
552001	55200000	Kleineinleiterabgabe
553000	55300000	Friedhof Markdorf
553001	55300500	Leichenhalle Markdorf
553002	55300000	Friedhof Ittendorf
553003	55300000	Friedhof Bergheim
553004	55300000	Friedhof Hepbach
554000	55400000	Naturschutz und Landschaftspflege
555000	55500000	Gemeindewald
555001	55510000	Feldwege
555100	55510000	Landwirtschaft/Zuchttierhaltung
561000	56100000	Umweltschutzmaßnahmen

Haushaltsplan 2022 der Stadt Markdorf



**Teilergebnishaushalt einschließlich Finanzplanung
Teilhaushalt 5 Bauen und Umwelt**

Stadt Markdorf

Nr.	Bezeichnung	Ergebnis 2020	Ansatz 2021	Ansatz 2022	Plan 2023	Plan 2024	Plan 2025
1	Steuern und ähnliche Abgaben	0,00	0	0	0	0	0
2	Zuweisungen und Zuwendungen, Umlagen	206.720,24	151.400	154.500	157.500	160.600	163.500
3	Aufgelöste Investitionszuwendungen und -beiträge	0,00	746.875	840.000	850.000	875.000	890.000
4	Sonstige Transfererträge	0,00	0	0	0	0	0
5	Entgelte für öffentliche Leistungen oder Einrichtungen	352.847,23	334.050	250.100	275.250	277.950	281.150
6	Sonstige privatrechtliche Leistungsentgelte	374.940,00	241.100	330.900	253.700	258.500	263.500
7	Kostenerstattungen und Kostenumlagen	411.425,30	347.100	408.000	419.800	435.400	451.100
8	Zinsen und ähnliche Erträge	0,50	0	0	0	0	0
9	Aktivierete Eigenleistungen und Bestandveränderungen	0,00	0	0	0	0	0
10	Sonstige ordentliche Erträge	444.962,85	439.000	447.800	456.600	465.300	474.100
11	Anteilige ordentliche Erträge (Summe aus Nummern 1 bis 10)	1.790.896,12	2.259.525	2.431.300	2.412.850	2.472.750	2.523.350
12	Personalaufwendungen	-788.893,16	-858.400	-800.300	-816.500	-832.100	-848.300
13	Versorgungsaufwendungen	0,00	0	0	0	0	0
14	Aufwendungen für Sach- und Dienstleistungen	-1.410.090,83	-1.184.490	-1.648.600	-1.443.100	-1.464.500	-1.485.400
15	Abschreibungen	0,00	-1.373.470	-1.514.000	-1.612.500	-1.656.000	-1.671.000
16	Zinsen und ähnliche Aufwendungen	0,00	0	0	0	0	0
17	Transferaufwendungen	-118.820,85	-63.600	-64.900	-66.200	-67.500	-68.800
18	Sonstige ordentliche Aufwendungen	-587.772,71	-652.550	-672.306	-674.200	-687.100	-699.800
19	Anteilige ordentliche Aufwendungen (Summe aus Nummern 12 bis 18)	-2.905.577,55	-4.132.510	-4.700.106	-4.612.500	-4.707.200	-4.773.300
20	Anteiliges veranschlagtes ordentliches Ergebnis (Summe aus Nummern 11 und 19)	-1.114.681,43	-1.872.985	-2.268.806	-2.199.650	-2.234.450	-2.249.950
21	Erträge aus internen Leistungen	55.021,65	0	58.300	59.500	60.600	61.800
22	Aufwendungen für interne Leistungen	-1.164.960,64	-1.149.550	-1.239.300	-1.263.800	-1.288.600	-1.313.700
23	kalkulatorische Kosten	0,00	-76.700	-80.250	-76.800	-73.450	-70.100
24	Veranschlagtes kalkulatorisches Ergebnis (Saldo aus Nummern 21 bis 23)	-1.109.938,99	-1.226.250	-1.261.250	-1.281.100	-1.301.450	-1.322.000
25	Veranschlagter Nettoressourcenbedarf/-überschuss (Summe aus Nummer 20 und 24)	-2.224.620,42	-3.099.235	-3.530.056	-3.480.750	-3.535.900	-3.571.950

Haushaltsplan 2022 der Stadt Markdorf



Teilfinanzhaushalt einschließlich Finanzplanung Teilhaushalt 5 Bauen und Umwelt

Stadt Markdorf

Nr.	Bezeichnung	Ergebnis 2020	Ansatz 2021	Ansatz 2022	VE	Plan 2023	Plan 2024	Plan 2025
1	Summe der Einzahlungen aus laufender Verwaltungstätigkeit (ohne außerordentliche zahlungswirksame Erträge aus Vermögensveräußerung)	1.593.050,83	1.512.650	1.654.100	0	1.652.600	1.692.200	1.731.600
2	Summe der Auszahlungen aus laufender Verwaltungstätigkeit	-2.757.850,53	-2.759.040	-3.186.106	0	-3.000.000	-3.051.200	-3.102.300
3	Intelligenter Zahlungsmittelüberschuss/-bedarf des Ergebnishaushalts (Saldo aus Nummern 1 und 2)	-1.164.799,70	-1.246.390	-1.532.006	0	-1.347.400	-1.359.000	-1.370.700
4	Einzahlungen aus Investitionszuwendungen	6.518,71	220.000	265.000	0	96.000	211.000	56.000
5	Einzahlungen aus Investitionsbeiträgen und ähnlichen Entgelten für Investitionstätigkeit	562.209,92	1.161.900	565.000	0	221.000	421.000	621.000
6	Einzahlungen aus der Veräußerung von Sachvermögen	0,00	0	0	0	0	0	0
7	Einzahlungen aus der Veräußerung von Finanzvermögen	0,00	0	0	0	0	0	0
8	Einzahlungen für sonstige Investitionstätigkeit	3.802,20	446.800	449.000	0	452.000	455.000	458.000
9	Einzahlungen aus Investitionstätigkeit (Summe aus Nummern 4 bis 8)	572.530,83	1.828.700	1.279.000	0	769.000	1.087.000	1.135.000
10	Auszahlungen für den Erwerb von Grundstücken und Gebäuden	-293.726,46	-10.000	-10.000	0	-10.000	-10.000	-10.000
11	Auszahlungen für Baumaßnahmen	-2.231.734,08	-2.163.000	-2.981.000	-700.000	-3.940.000	-1.648.000	-2.390.000
12	Auszahlungen für den Erwerb von beweglichem Sachvermögen	-65.060,75	-34.000	-54.000	0	-54.000	-54.000	-54.000
13	Auszahlungen für den Erwerb von Finanzvermögen	-12.404,00	-3.190.600	-650.000	0	0	0	0
14	Auszahlungen für Investitionsförderungsmaßnahmen	-46.541,19	-377.000	-381.000	0	-804.000	-2.004.000	-1.504.000
15	Auszahlungen für den Erwerb von immateriellen Vermögensgegenständen	0,00	-6.000	-6.000	0	0	0	0
16	Auszahlungen aus Investitionstätigkeit (Summe aus Nummern 10 bis 15)	-2.649.466,48	-5.780.600	-4.082.000	-700.000	-4.808.000	-3.716.000	-3.958.000
17	Intelligenter veranschlagter Finanzierungsmittelüberschuss/-bedarf aus Investitionstätigkeit (Saldo aus Nummern 9 und 16)	-2.076.935,65	-3.951.900	-2.803.000	-700.000	-4.039.000	-2.629.000	-2.823.000
18	Intelligenter veranschlagter Finanzierungsmittel-Saldo aus Nummern 3 und 17)	-3.241.735,35	-5.198.290	-4.335.006	-700.000	-5.386.400	-3.988.000	-4.193.700

Haushaltsplan 2022 der Stadt Markdorf



**Teilergebnishaushalt einschließlich Finanzplanung
Produktbereich 51 Räumliche Planung und Entwicklung**

Stadt Markdorf

Nr.	Bezeichnung	Ergebnis 2020	Ansatz 2021	Ansatz 2022	Plan 2023	Plan 2024	Plan 2025
1	Steuern und ähnliche Abgaben	0,00	0	0	0	0	0
2	Zuweisungen und Zuwendungen, Umlagen	0,00	0	0	0	0	0
3	Aufgelöste Investitionszuwendungen und -beiträge	0,00	0	0	0	0	0
4	Sonstige Transfererträge	0,00	0	0	0	0	0
5	Entgelte für öffentliche Leistungen oder Einrichtungen	0,00	0	0	0	0	0
6	Sonstige privatrechtliche Leistungsentgelte	0,00	0	0	0	0	0
7	Kostenerstattungen und Kostenumlagen	6.290,60	12.000	12.200	12.500	12.700	13.000
8	Zinsen und ähnliche Erträge	0,00	0	0	0	0	0
9	Aktiviert Eigenleistungen und Bestandveränderungen	0,00	0	0	0	0	0
10	Sonstige ordentliche Erträge	0,00	0	0	0	0	0
11	Anteilige ordentliche Erträge (Summe aus Nummern 1 bis 10)	6.290,60	12.000	12.200	12.500	12.700	13.000
12	Personalaufwendungen	-204.940,79	-212.200	-221.900	-226.400	-230.800	-235.200
13	Versorgungsaufwendungen	0,00	0	0	0	0	0
14	Aufwendungen für Sach- und Dienstleistungen	-92.538,31	-53.000	-169.200	-169.500	-169.800	-170.100
15	Abschreibungen	0,00	-3.550	-1.550	-1.550	-1.550	-1.550
16	Zinsen und ähnliche Aufwendungen	0,00	0	0	0	0	0
17	Transferaufwendungen	-36.241,95	0	0	0	0	0
18	Sonstige ordentliche Aufwendungen	-58.773,90	-33.500	-33.000	-34.800	-35.400	-36.100
19	Anteilige ordentliche Aufwendungen (Summe aus Nummern 12 bis 18)	-392.494,95	-302.250	-425.650	-432.250	-437.550	-442.950
20	Anteiliges veranschlagtes ordentliches Ergebnis (Summe aus Nummern 11 und 19)	-386.204,35	-290.250	-413.450	-419.750	-424.850	-429.950
21	Erträge aus internen Leistungen	22.811,17	0	24.200	24.700	25.200	25.700
22	Aufwendungen für interne Leistungen	-5.924,97	0	-6.200	-6.300	-6.400	-6.600
23	kalkulatorische Kosten	0,00	0	0	0	0	0
24	Veranschlagtes kalkulatorisches Ergebnis (Saldo aus Nummern 21 bis 23)	16.886,20	0	18.000	18.400	18.800	19.100
25	Veranschlagter Nettoressourcenbedarf/-überschuss (Summe aus Nummer 20 und 24)	-369.318,15	-290.250	-395.450	-401.350	-406.050	-410.850

Haushaltsplan 2022 der Stadt Markdorf



Teilfinanzhaushalt einschließlich Finanzplanung Produktbereich 51 Räumliche Planung und Entwicklung

Stadt Markdorf

Nr.	Bezeichnung	Ergebnis 2020	Ansatz 2021	Ansatz 2022	VE	Plan 2023	Plan 2024	Plan 2025
1	Summe der Einzahlungen aus laufender Verwaltungstätigkeit (ohne außerordentliche zahlungswirksame Erträge aus Vermögensveräußerung)	6.290,60	12.000	12.200	0	12.500	12.700	13.000
2	Summe der Auszahlungen aus laufender Verwaltungstätigkeit	-370.778,39	-298.700	-424.100	0	-430.700	-436.000	-441.400
3	Intelligenter Zahlungsmittelüberschuss/-bedarf des Ergebnishaushalts (Saldo aus Nummern 1 und 2)	-364.487,79	-286.700	-411.900	0	-418.200	-423.300	-428.400
4	Einzahlungen aus Investitionszuwendungen	0,00	0	0	0	0	0	0
5	Einzahlungen aus Investitionsbeiträgen und ähnlichen Entgelten für Investitionstätigkeit	51.772,00	29.200	118.000	0	24.000	24.000	24.000
6	Einzahlungen aus der Veräußerung von Sachvermögen	0,00	0	0	0	0	0	0
7	Einzahlungen aus der Veräußerung von Finanzvermögen	0,00	0	0	0	0	0	0
8	Einzahlungen für sonstige Investitionstätigkeit	0,00	0	0	0	0	0	0
9	Einzahlungen aus Investitionstätigkeit (Summe aus Nummern 4 bis 8)	51.772,00	29.200	118.000	0	24.000	24.000	24.000
10	Auszahlungen für den Erwerb von Grundstücken und Gebäuden	-256.555,55	-10.000	-10.000	0	-10.000	-10.000	-10.000
11	Auszahlungen für Baumaßnahmen	-104.795,44	0	0	0	0	0	0
12	Auszahlungen für den Erwerb von beweglichem Sachvermögen	0,00	0	0	0	0	0	0
13	Auszahlungen für den Erwerb von Finanzvermögen	-12.404,00	0	0	0	0	0	0
14	Auszahlungen für Investitionsförderungsmaßnahmen	0,00	0	0	0	0	0	0
15	Auszahlungen für den Erwerb von immateriellen Vermögensgegenständen	0,00	0	0	0	0	0	0
16	Auszahlungen aus Investitionstätigkeit (Summe aus Nummern 10 bis 15)	-373.754,99	-10.000	-10.000	0	-10.000	-10.000	-10.000
17	Intelligenter veranschlagter Finanzierungsmittelüberschuss/-bedarf aus Investitionstätigkeit (Saldo aus Nummern 9 und 16)	-321.982,99	19.200	108.000	0	14.000	14.000	14.000
18	Intelligenter veranschlagter Finanzierungsmittel-Saldo aus Nummern 3 und 17)	-686.470,78	-267.500	-303.900	0	-404.200	-409.300	-414.400

Teilhaushalt 5 Bauen und Umwelt**Produktgruppe 51.10 Stadtentwicklung****Produkt 51100000 Stadtentwicklung, Städtebauliche Planung**

Kurzbeschreibung

- Entwicklung von Strategien und Konzepten zur prozessorientierten Steuerung in allen Feldern der Stadtentwicklung (Bevölkerung, Wohnen, Wirtschaft, Infrastruktur / Gemeinbedarf)
- Aufstellung von umfassenden und bereichsspezifischen Stadt-, Stadtteil- und Quartiersentwicklungsplanungen und -programmen;
- Erarbeitung von Analysen, Prognosen, Modellrechnungen und Szenarien zur Stadtentwicklung
- Städtebauliche Rahmenplanungen
- Städtebauliche Ideenwettbewerbe
- Planungsgutachten
- Workshops u. ä.
- Erarbeitung städtebaulicher Entwürfe wie z. B. Gestaltungspläne, gestalterische Leitbilder zu Bebauung und Freiraum
- Aufstellung von Bebauungsplänen, Vorhaben- und Erschließungsplänen, Innenbereichs- und Außenbereichssatzungen
- Abrechnung von Kostenerstattungsbeträgen für Maßnahmen zum Ausgleich zu erwartender Eingriffe in Natur und Landschaft
- Aufstellung von Verkehrsentwicklungsplänen;
- Erstellung detaillierter Teilkonzepte für bestimmte Verkehrsträger oder Teilbereiche z. B. ÖPNV-Konzept, Radverkehrskonzept, Innenstadtkonzept
- Aufstellung von Konzepten zur Verkehrssteuerung und -lenkung, Verkehrsberuhigung, Parkraumbewirtschaftung, ÖPNV-Beschleunigung;
- Aufstellung des Nahverkehrsplans
- Erarbeitung der Vor-, Entwurfs-, Genehmigungs- und Ausführungsplanung von Verkehrsanlagen nach den HOAI-Leistungsbildern

- Durchführung städtebaulicher Entwicklungsmaßnahmen
- Aufstellung sonstiger Satzungen im Bereich Städtebau, Bauleitplanung und Bauordnung;
- Zurückstellung von Baugesuchen;
- Anordnung von Bau-, Modernisierungs- und sonstigen Geboten nach BauGB
- Abschluss von städtebaulichen Verträgen nach dem BauGB, insbesondere Umlegungs- und Erschließungsverträge und Verträge zur Kostenübernahme für städtebauliche Planungen und andere städtebaulichen Maßnahmen
- Städtebauliche Planungs- und Gestaltungsberatung im Vorfeld des Baugenehmigungsverfahrens
- Wahrnehmung der Aufgabe als Träger öffentlicher Belange
- Erarbeitung von Stellungnahmen insbesondere zu Plänen, Programmen der Europäischen Union, des Bundes, eines Bundeslandes, regionaler Kooperationen sowie benachbarter Städte, Gemeinden und sonstiger Planungsträger

Allgemeine Ziele:

- Bedarfsgerechte Bereitstellung von Bau- und Freiflächen
- Nachhaltige städtebauliche Entwicklung

Kennzahlen

Anzahl der Verfahren pro Jahr (gem. Bautagebuch)

Jahr	Bauvorbescheid	Baugenehmigung	Kenntnisgabe	Summe
2014	5	90	9	104
2015	4	89	3	96
2016	5	74	1	80
2017	5	82	3	90
2018	5	78	1	84
2019	9	88	3	100
2020	14	74	5	93
2021*	12	66	4	82

* Stand August

Teilhaushalt 5 Bauen und Umwelt**Produktgruppe 51.10 Stadtentwicklung****Produkt 51100900 Städtebauliche Sanierungsmaßnahmen und
 städtebauliche Maßnahmen nach
 Sonderprogrammen**

Kurzbeschreibung

- Vorbereitung und Durchführung städtebaulicher Sanierungsmaßnahmen;
- Erhebung von Ausgleichsbeträgen;
- Sonstige Maßnahmen der Stadterneuerung (Ordnungs- und Baumaßnahmen) zur Verbesserung von Stadt-/Ortsteilen und Quartieren

Allgemeine Ziele:

- Behebung städtebaulicher Missstände und Mängel

Haushaltsplan 2022 der Stadt Markdorf


**Teilergebnishaushalt einschließlich Finanzplanung
Produktgruppe 5110 Stadtentwicklung städtebaul. Planung Verkehrsplanung u.
Stadterneuerung -[THH 5]**

Stadt Markdorf

Nr.	Bezeichnung	Ergebnis 2020	Ansatz 2021	Ansatz 2022	Plan 2023	Plan 2024	Plan 2025
1	Steuern und ähnliche Abgaben	0,00	0	0	0	0	0
2	Zuweisungen und Zuwendungen, Umlagen	0,00	0	0	0	0	0
3	Aufgelöste Investitionszuwendungen und -beiträge	0,00	0	0	0	0	0
4	Sonstige Transfererträge	0,00	0	0	0	0	0
5	Entgelte für öffentliche Leistungen oder Einrichtungen	0,00	0	0	0	0	0
6	Sonstige privatrechtliche Leistungsentgelte	0,00	0	0	0	0	0
7	Kostenerstattungen und Kostenumlagen	6.290,60	12.000	12.200	12.500	12.700	13.000
8	Zinsen und ähnliche Erträge	0,00	0	0	0	0	0
9	Aktivierete Eigenleistungen und Bestandveränderungen	0,00	0	0	0	0	0
10	Sonstige ordentliche Erträge	0,00	0	0	0	0	0
11	Anteilige ordentliche Erträge (Summe aus Nummern 1 bis 10)	6.290,60	12.000	12.200	12.500	12.700	13.000
12	Personalaufwendungen	-204.940,79	-212.200	-221.900	-226.400	-230.800	-235.200
13	Versorgungsaufwendungen	0,00	0	0	0	0	0
14	Aufwendungen für Sach- und Dienstleistungen	-91.289,41	-53.000	-167.200	-167.500	-167.800	-168.100
15	Abschreibungen	0,00	-3.550	-1.550	-1.550	-1.550	-1.550
16	Zinsen und ähnliche Aufwendungen	0,00	0	0	0	0	0
17	Transferaufwendungen	-7.901,95	0	0	0	0	0
18	Sonstige ordentliche Aufwendungen	-58.773,90	-33.500	-33.000	-34.800	-35.400	-36.100
19	Anteilige ordentliche Aufwendungen (Summe aus Nummern 12 bis 18)	-362.906,05	-302.250	-423.650	-430.250	-435.550	-440.950
20	Anteiliges veranschlagtes ordentliches Ergebnis (Summe aus Nummern 11 und 19)	-356.615,45	-290.250	-411.450	-417.750	-422.850	-427.950
21	Erträge aus internen Leistungen	22.811,17	0	24.200	24.700	25.200	25.700
22	Aufwendungen für interne Leistungen	-5.924,97	0	-6.200	-6.300	-6.400	-6.600
23	kalkulatorische Kosten	0,00	0	0	0	0	0
24	Veranschlagtes kalkulatorisches Ergebnis (Saldo aus Nummern 21 bis 23)	16.886,20	0	18.000	18.400	18.800	19.100
25	Veranschlagter Nettoressourcenbedarf/-überschuss (Summe aus Nummer 20 und 24)	-339.729,25	-290.250	-393.450	-399.350	-404.050	-408.850

Haushaltsplan 2022 der Stadt Markdorf



Teilfinanzhaushalt einschließlich Finanzplanung Produktgruppe 5110 Stadtentwicklung städtebaul. Planung Verkehrsplanung u. Stadterneuerung -[THH 5]

Stadt Markdorf

Nr.	Bezeichnung	Ergebnis 2020	Ansatz 2021	Ansatz 2022	VE	Plan 2023	Plan 2024	Plan 2025
1	Summe der Einzahlungen aus laufender Verwaltungstätigkeit (ohne außerordentliche zahlungswirksame Erträge aus Vermögensveräußerung)	6.290,60	12.000	12.200	0	12.500	12.700	13.000
2	Summe der Auszahlungen aus laufender Verwaltungstätigkeit	-341.189,49	-298.700	-422.100	0	-428.700	-434.000	-439.400
3	Anteiliger Zahlungsmittelüberschuss/-bedarf des Ergebnishaushalts (Saldo aus Nummern 1 und 2)	-334.898,89	-286.700	-409.900	0	-416.200	-421.300	-426.400
4	Einzahlungen aus Investitionszuwendungen	0,00	0	0	0	0	0	0
5	Einzahlungen aus Investitionsbeiträgen und ähnlichen Entgelten für Investitionstätigkeit	51.772,00	29.200	118.000	0	24.000	24.000	24.000
6	Einzahlungen aus der Veräußerung von Sachvermögen	0,00	0	0	0	0	0	0
7	Einzahlungen aus der Veräußerung von Finanzvermögen	0,00	0	0	0	0	0	0
8	Einzahlungen für sonstige Investitionstätigkeit	0,00	0	0	0	0	0	0
9	Einzahlungen aus Investitionstätigkeit (Summe aus Nummern 4 bis 8)	51.772,00	29.200	118.000	0	24.000	24.000	24.000
10	Auszahlungen für den Erwerb von Grundstücken und Gebäuden	-256.555,55	-10.000	-10.000	0	-10.000	-10.000	-10.000
11	Auszahlungen für Baumaßnahmen	-104.795,44	0	0	0	0	0	0
12	Auszahlungen für den Erwerb von beweglichem Sachvermögen	0,00	0	0	0	0	0	0
13	Auszahlungen für den Erwerb von Finanzvermögen	-12.404,00	0	0	0	0	0	0
14	Auszahlungen für Investitionsförderungsmaßnahmen	0,00	0	0	0	0	0	0
15	Auszahlungen für den Erwerb von immateriellen Vermögensgegenständen	0,00	0	0	0	0	0	0
16	Auszahlungen aus Investitionstätigkeit (Summe aus Nummern 10 bis 15)	-373.754,99	-10.000	-10.000	0	-10.000	-10.000	-10.000
17	Anteiliger veranschlagter Finanzierungsmittelüberschuss/-bedarf aus Investitionstätigkeit (Saldo aus Numern 9 und 16)	-321.982,99	19.200	108.000	0	14.000	14.000	14.000
18	Anteiliger veranschlagter Finanzierungsmittel-(Saldo aus Nummern 3 und 17)	-656.881,88	-267.500	-301.900	0	-402.200	-407.300	-412.400

Haushaltsplan 2022 der Stadt Markdorf



Einzeldarstellung der Investitionsmaßnahmen Produktgruppe 5110 Stadtentwicklung städtebaul. Planung Verkehrsplanung u. Stadterneuerung -[THH 5]

Stadt Markdorf

Investition G-5110-001 Grunderwerb Ausgleichsmaßnahme (Ökokonto)

Nr.	Investitionsmaßnahmen Einzahlungs- und Auszahlungsarten	Gesamtang. z. Maßnahme -nachrichtl.-	Bisher finanziert	Ermächtigungs übertragungen aus Vorvorj.	Ergebnis 2020	Ansatz 2021	Ansatz 2022	VE
7	Auszahlungen für den Erwerb von Grundstücken und Gebäuden	0	-255.094,92	0	-255.094,92	-10.000	-10.000	0
13	Summe der Auszahlungen aus Investitionstätigkeit (Summe aus Nummern 7 bis 12)	0	-255.094,92	0	-255.094,92	-10.000	-10.000	0
14	Saldo aus Investitionstätigkeit (Saldo aus Nummern 6 und 13)	0	-255.094,92	0	-255.094,92	-10.000	-10.000	0
16	Gesamtkosten der Maßnahme (Summe aus Nummern 13 und 15)	0	-255.094,92	0	-255.094,92	-10.000	-10.000	0

Investition H-5110-002 Hochbau Umfeld Rathaus

Nr.	Investitionsmaßnahmen Einzahlungs- und Auszahlungsarten	Gesamtang. z. Maßnahme -nachrichtl.-	Bisher finanziert	Ermächtigungs übertragungen aus Vorvorj.	Ergebnis 2020	Ansatz 2021	Ansatz 2022	VE
8	Auszahlungen für Baumaßnahmen	0	-35.369,60	0	-35.369,60	0	0	0
13	Summe der Auszahlungen aus Investitionstätigkeit (Summe aus Nummern 7 bis 12)	0	-35.369,60	0	-35.369,60	0	0	0
14	Saldo aus Investitionstätigkeit (Saldo aus Nummern 6 und 13)	0	-35.369,60	0	-35.369,60	0	0	0
16	Gesamtkosten der Maßnahme (Summe aus Nummern 13 und 15)	0	-35.369,60	0	-35.369,60	0	0	0

Investition H-5110-003 Hochbau Rathausareal (Sanierungsgebiet)

Nr.	Investitionsmaßnahmen Einzahlungs- und Auszahlungsarten	Gesamtang. z. Maßnahme -nachrichtl.-	Bisher finanziert	Ermächtigungs übertragungen aus Vorvorj.	Ergebnis 2020	Ansatz 2021	Ansatz 2022	VE
8	Auszahlungen für Baumaßnahmen	0	-69.425,84	0	-69.425,84	0	0	0
13	Summe der Auszahlungen aus Investitionstätigkeit (Summe aus Nummern 7 bis 12)	0	-69.425,84	0	-69.425,84	0	0	0
14	Saldo aus Investitionstätigkeit (Saldo aus Nummern 6 und 13)	0	-69.425,84	0	-69.425,84	0	0	0
16	Gesamtkosten der Maßnahme (Summe aus Nummern 13 und 15)	0	-69.425,84	0	-69.425,84	0	0	0

Investition T-5110-004 Proma Platz Stadtentwicklung

Nr.	Investitionsmaßnahmen Einzahlungs- und Auszahlungsarten	Gesamtang. z. Maßnahme -nachrichtl.-	Bisher finanziert	Ermächtigungs übertragungen aus Vorvorj.	Ergebnis 2020	Ansatz 2021	Ansatz 2022	VE
7	Auszahlungen für den Erwerb von Grundstücken und Gebäuden	0	-1.460,63	0	-1.460,63	0	0	0
13	Summe der Auszahlungen aus Investitionstätigkeit (Summe aus Nummern 7 bis 12)	0	-1.460,63	0	-1.460,63	0	0	0
14	Saldo aus Investitionstätigkeit (Saldo aus Nummern 6 und 13)	0	-1.460,63	0	-1.460,63	0	0	0
16	Gesamtkosten der Maßnahme (Summe aus Nummern 13 und 15)	0	-1.460,63	0	-1.460,63	0	0	0

Investition Z-5110-001 Zuschüsse Orts- und Regionalplanung

Nr.	Investitionsmaßnahmen Einzahlungs- und Auszahlungsarten	Gesamtang. z. Maßnahme -nachrichtl.-	Bisher finanziert	Ermächtigungs übertragungen aus Vorvorj.	Ergebnis 2020	Ansatz 2021	Ansatz 2022	VE
2	Einzahlungen a. Investitionsbeiträgen u. ähnl. Entgelten f. Investitionstätigk.	498.400	51.772,00	0	51.772,00	29.200	118.000	0
6	Summe der Einzahlungen aus Investitionstätigkeit (Summe aus Nummern 1 bis 5)	498.400	51.772,00	0	51.772,00	29.200	118.000	0
14	Saldo aus Investitionstätigkeit (Saldo aus Nummern 6 und 13)	498.400	51.772,00	0	51.772,00	29.200	118.000	0

Haushaltsplan 2022 der Stadt Markdorf



**Teilergebnishaushalt einschließlich Finanzplanung
Produktbereich 52 Bauen und Wohnen**

Stadt Markdorf

Nr.	Bezeichnung	Ergebnis 2020	Ansatz 2021	Ansatz 2022	Plan 2023	Plan 2024	Plan 2025
1	Steuern und ähnliche Abgaben	0,00	0	0	0	0	0
2	Zuweisungen und Zuwendungen, Umlagen	0,00	0	0	0	0	0
3	Aufgelöste Investitionszuwendungen und -beiträge	0,00	0	0	0	0	0
4	Sonstige Transfererträge	0,00	0	0	0	0	0
5	Entgelte für öffentliche Leistungen oder Einrichtungen	0,00	0	0	0	0	0
6	Sonstige privatrechtliche Leistungsentgelte	0,00	0	0	0	0	0
7	Kostenerstattungen und Kostenumlagen	287.753,42	280.000	262.000	270.000	280.000	290.000
8	Zinsen und ähnliche Erträge	0,00	0	0	0	0	0
9	Aktiviert Eigenleistungen und Bestandveränderungen	0,00	0	0	0	0	0
10	Sonstige ordentliche Erträge	0,00	0	0	0	0	0
11	Anteilige ordentliche Erträge (Summe aus Nummern 1 bis 10)	287.753,42	280.000	262.000	270.000	280.000	290.000
12	Personalaufwendungen	-275.670,32	-269.700	-212.900	-217.200	-221.300	-225.600
13	Versorgungsaufwendungen	0,00	0	0	0	0	0
14	Aufwendungen für Sach- und Dienstleistungen	-5.372,32	-14.720	-14.600	-15.200	-15.600	-15.700
15	Abschreibungen	0,00	-600	-500	-500	-500	-500
16	Zinsen und ähnliche Aufwendungen	0,00	0	0	0	0	0
17	Transferaufwendungen	-76.210,23	-55.000	-56.100	-57.200	-58.300	-59.400
18	Sonstige ordentliche Aufwendungen	-5.550,97	-4.200	-2.900	-3.000	-3.100	-3.100
19	Anteilige ordentliche Aufwendungen (Summe aus Nummern 12 bis 18)	-362.803,84	-344.220	-287.000	-293.100	-298.800	-304.300
20	Anteiliges veranschlagtes ordentliches Ergebnis (Summe aus Nummern 11 und 19)	-75.050,42	-64.220	-25.000	-23.100	-18.800	-14.300
21	Erträge aus internen Leistungen	0,00	0	0	0	0	0
22	Aufwendungen für interne Leistungen	0,00	-4.800	-4.900	-5.000	-5.100	-5.200
23	kalkulatorische Kosten	0,00	0	0	0	0	0
24	Veranschlagtes kalkulatorisches Ergebnis (Saldo aus Nummern 21 bis 23)	0,00	-4.800	-4.900	-5.000	-5.100	-5.200
25	Veranschlagter Nettoressourcenbedarf/-überschuss (Summe aus Nummer 20 und 24)	-75.050,42	-69.020	-29.900	-28.100	-23.900	-19.500

Haushaltsplan 2022 der Stadt Markdorf



Teilfinanzhaushalt einschließlich Finanzplanung Produktbereich 52 Bauen und Wohnen

Stadt Markdorf

Nr.	Bezeichnung	Ergebnis 2020	Ansatz 2021	Ansatz 2022	VE	Plan 2023	Plan 2024	Plan 2025
1	Summe der Einzahlungen aus laufender Verwaltungstätigkeit (ohne außerordentliche zahlungswirksame Erträge aus Vermögensveräußerung)	182.452,52	280.000	262.000	0	270.000	280.000	290.000
2	Summe der Auszahlungen aus laufender Verwaltungstätigkeit	-361.940,21	-343.620	-286.500	0	-292.600	-298.300	-303.800
3	Intelligenter Zahlungsmittelüberschuss/-bedarf des Ergebnishaushalts (Saldo aus Nummern 1 und 2)	-179.487,69	-63.620	-24.500	0	-22.600	-18.300	-13.800
4	Einzahlungen aus Investitionszuwendungen	0,00	0	0	0	0	0	0
5	Einzahlungen aus Investitionsbeiträgen und ähnlichen Entgelten für Investitionstätigkeit	0,00	0	0	0	0	0	0
6	Einzahlungen aus der Veräußerung von Sachvermögen	0,00	0	0	0	0	0	0
7	Einzahlungen aus der Veräußerung von Finanzvermögen	0,00	0	0	0	0	0	0
8	Einzahlungen für sonstige Investitionstätigkeit	0,00	0	0	0	0	0	0
9	Einzahlungen aus Investitionstätigkeit (Summe aus Nummern 4 bis 8)	0,00	0	0	0	0	0	0
10	Auszahlungen für den Erwerb von Grundstücken und Gebäuden	0,00	0	0	0	0	0	0
11	Auszahlungen für Baumaßnahmen	0,00	0	0	0	0	0	0
12	Auszahlungen für den Erwerb von beweglichem Sachvermögen	0,00	0	0	0	0	0	0
13	Auszahlungen für den Erwerb von Finanzvermögen	0,00	0	-650.000	0	0	0	0
14	Auszahlungen für Investitionsförderungsmaßnahmen	-4.158,40	-2.000	-10.000	0	-4.000	-4.000	-4.000
15	Auszahlungen für den Erwerb von immateriellen Vermögensgegenständen	0,00	-6.000	-6.000	0	0	0	0
16	Auszahlungen aus Investitionstätigkeit (Summe aus Nummern 10 bis 15)	-4.158,40	-8.000	-666.000	0	-4.000	-4.000	-4.000
17	Intelligenter veranschlagter Finanzierungsmittelüberschuss/-bedarf aus Investitionstätigkeit (Saldo aus Numern 9 und 16)	-4.158,40	-8.000	-666.000	0	-4.000	-4.000	-4.000
18	Intelligenter veranschlagter Finanzierungsmittel-(Saldo aus Nummern 3 und 17)	-183.646,09	-71.620	-690.500	0	-26.600	-22.300	-17.800

Teilhaushalt 5	Bauen und Umwelt
Produktgruppe	52.10 Bauordnung
Produkt	52100000 Bauordnung

Kurzbeschreibung Baurechtsamt:

Abbildung der Erträge und Aufwendungen der Stadt (insbesondere Personalkosten) für Tätigkeiten für den GVV Markdorf. Hierauf erfolgt eine Kostenerstattung des GVV.

Ebenfalls abgebildet wird die Abmangelbeteiligung am GVV in Höhe von 40% (gem. aktuellem Umlegungsschlüssel). Die nicht erhobene Kaltmiete für das Gebäude Schlossweg 10 ist hierin nicht berücksichtigt (Standortvorteil).

Die genauen Produktinhalte finden sich im Haushaltsplan des GVV.

Kurzbeschreibung Gutachterausschuss:

- Einrichtung und Führung der Kaufpreissammlung nach BauGB;
- Ermittlung der Bodenrichtwerte und der sonstigen für die Wertermittlung erforderlichen Daten
- Auskünfte und Bodenwertbescheinigungen

Allgemeine Ziele:

- Marktgerechte Wertermittlung von Grundstücken

Der gemeinsame Gutachterausschuss wird vom GVV Markdorf geleitet. Die Stadt bildet hier lediglich die Umlagen an den GVV für Zwecke des Gutachterausschusses ab. Der Umlageschlüssel beträgt ca. 31%.

Haushaltsplan 2022 der Stadt Markdorf


Teilergebnishaushalt einschließlich Finanzplanung
Produktgruppe 5210 Bauordnung - [THH 5]

Stadt Markdorf

Nr.	Bezeichnung	Ergebnis 2020	Ansatz 2021	Ansatz 2022	Plan 2023	Plan 2024	Plan 2025
1	Steuern und ähnliche Abgaben	0,00	0	0	0	0	0
2	Zuweisungen und Zuwendungen, Umlagen	0,00	0	0	0	0	0
3	Aufgelöste Investitionszuwendungen und -beiträge	0,00	0	0	0	0	0
4	Sonstige Transfererträge	0,00	0	0	0	0	0
5	Entgelte für öffentliche Leistungen oder Einrichtungen	0,00	0	0	0	0	0
6	Sonstige privatrechtliche Leistungsentgelte	0,00	0	0	0	0	0
7	Kostenerstattungen und Kostenumlagen	287.753,42	280.000	262.000	270.000	280.000	290.000
8	Zinsen und ähnliche Erträge	0,00	0	0	0	0	0
9	Aktivierete Eigenleistungen und Bestandveränderungen	0,00	0	0	0	0	0
10	Sonstige ordentliche Erträge	0,00	0	0	0	0	0
11	Anteilige ordentliche Erträge (Summe aus Nummern 1 bis 10)	287.753,42	280.000	262.000	270.000	280.000	290.000
12	Personalaufwendungen	-275.670,32	-269.700	-212.900	-217.200	-221.300	-225.600
13	Versorgungsaufwendungen	0,00	0	0	0	0	0
14	Aufwendungen für Sach- und Dienstleistungen	-5.372,32	-14.720	-14.600	-15.200	-15.600	-15.700
15	Abschreibungen	0,00	-600	-500	-500	-500	-500
16	Zinsen und ähnliche Aufwendungen	0,00	0	0	0	0	0
17	Transferaufwendungen	-76.210,23	-55.000	-56.100	-57.200	-58.300	-59.400
18	Sonstige ordentliche Aufwendungen	-5.550,97	-3.200	-1.900	-2.000	-2.000	-2.000
19	Anteilige ordentliche Aufwendungen (Summe aus Nummern 12 bis 18)	-362.803,84	-343.220	-286.000	-292.100	-297.700	-303.200
20	Anteiliges veranschlagtes ordentliches Ergebnis (Summe aus Nummern 11 und 19)	-75.050,42	-63.220	-24.000	-22.100	-17.700	-13.200
21	Erträge aus internen Leistungen	0,00	0	0	0	0	0
22	Aufwendungen für interne Leistungen	0,00	-4.800	-4.900	-5.000	-5.100	-5.200
23	kalkulatorische Kosten	0,00	0	0	0	0	0
24	Veranschlagtes kalkulatorisches Ergebnis (Saldo aus Nummern 21 bis 23)	0,00	-4.800	-4.900	-5.000	-5.100	-5.200
25	Veranschlagter Nettoressourcenbedarf/-überschuss (Summe aus Nummer 20 und 24)	-75.050,42	-68.020	-28.900	-27.100	-22.800	-18.400

Erläuterungen

Erläuterung zu 5210

Zu Position:
Sachkonto 4452002

Personalkostenabrechnung

Haushaltsplan 2022 der Stadt Markdorf



Teilfinanzhaushalt einschließlich Finanzplanung Produktgruppe 5210 Bauordnung - [THH 5]

Stadt Markdorf

Nr.	Bezeichnung	Ergebnis 2020	Ansatz 2021	Ansatz 2022	VE	Plan 2023	Plan 2024	Plan 2025
1	Summe der Einzahlungen aus laufender Verwaltungstätigkeit (ohne außerordentliche zahlungswirksame Erträge aus Vermögensveräußerung)	182.452,52	280.000	262.000	0	270.000	280.000	290.000
2	Summe der Auszahlungen aus laufender Verwaltungstätigkeit	-361.940,21	-342.620	-285.500	0	-291.600	-297.200	-302.700
3	Anteiliger Zahlungsmittelüberschuss/-bedarf des Ergebnishaushalts (Saldo aus Nummern 1 und 2)	-179.487,69	-62.620	-23.500	0	-21.600	-17.200	-12.700
4	Einzahlungen aus Investitionszuwendungen	0,00	0	0	0	0	0	0
5	Einzahlungen aus Investitionsbeiträgen und ähnlichen Entgelten für Investitionstätigkeit	0,00	0	0	0	0	0	0
6	Einzahlungen aus der Veräußerung von Sachvermögen	0,00	0	0	0	0	0	0
7	Einzahlungen aus der Veräußerung von Finanzvermögen	0,00	0	0	0	0	0	0
8	Einzahlungen für sonstige Investitionstätigkeit	0,00	0	0	0	0	0	0
9	Einzahlungen aus Investitionstätigkeit (Summe aus Nummern 4 bis 8)	0,00	0	0	0	0	0	0
10	Auszahlungen für den Erwerb von Grundstücken und Gebäuden	0,00	0	0	0	0	0	0
11	Auszahlungen für Baumaßnahmen	0,00	0	0	0	0	0	0
12	Auszahlungen für den Erwerb von beweglichem Sachvermögen	0,00	0	0	0	0	0	0
13	Auszahlungen für den Erwerb von Finanzvermögen	0,00	0	0	0	0	0	0
14	Auszahlungen für Investitionsförderungsmaßnahmen	-4.158,40	-2.000	-10.000	0	-4.000	-4.000	-4.000
15	Auszahlungen für den Erwerb von immateriellen Vermögensgegenständen	0,00	-6.000	-6.000	0	0	0	0
16	Auszahlungen aus Investitionstätigkeit (Summe aus Nummern 10 bis 15)	-4.158,40	-8.000	-16.000	0	-4.000	-4.000	-4.000
17	Anteiliger veranschlagter Finanzierungsmittelüberschuss/-bedarf aus Investitionstätigkeit (Saldo aus Numern 9 und 16)	-4.158,40	-8.000	-16.000	0	-4.000	-4.000	-4.000
18	Anteiliger veranschlagter Finanzierungsmittel-(Saldo aus Nummern 3 und 17)	-183.646,09	-70.620	-39.500	0	-25.600	-21.200	-16.700

**Einzeldarstellung der Investitionsmaßnahmen
Produktgruppe 5210 Bauordnung - [THH 5]**

Stadt Markdorf

Investition B-5210-001 Erwerb bewegliches Vermögen Bauordnung

Nr.	Investitionsmaßnahmen Einzahlungs- und Auszahlungsarten	Gesamtang. z. Maßnahme -nachrichtl.-	Bisher finanziert	Ermächtigungs übertragungen aus Vorvorj.	Ergebnis 2020	Ansatz 2021	Ansatz 2022	VE
12	Auszahlungen für den Erwerb von immateriellen Vermögensgegenständen	0	0,00	0	0,00	-6.000	-6.000	0
13	Summe der Auszahlungen aus Investitionstätigkeit (Summe aus Nummern 7 bis 12)	0	0,00	0	0,00	-6.000	-6.000	0
14	Saldo aus Investitionstätigkeit (Saldo aus Nummern 6 und 13)	0	0,00	0	0,00	-6.000	-6.000	0
16	Gesamtkosten der Maßnahme (Summe aus Nummern 13 und 15)	0	0,00	0	0,00	-6.000	-6.000	0

Investition Z-5210-001 Zuschüsse Bauordnungsamt

Nr.	Investitionsmaßnahmen Einzahlungs- und Auszahlungsarten	Gesamtang. z. Maßnahme -nachrichtl.-	Bisher finanziert	Ermächtigungs übertragungen aus Vorvorj.	Ergebnis 2020	Ansatz 2021	Ansatz 2022	VE
11	Auszahlungen für Investitionsförderungsmaßnahmen	-4.000	-4.158,40	0	-4.158,40	-2.000	-10.000	0
13	Summe der Auszahlungen aus Investitionstätigkeit (Summe aus Nummern 7 bis 12)	-4.000	-4.158,40	0	-4.158,40	-2.000	-10.000	0
14	Saldo aus Investitionstätigkeit (Saldo aus Nummern 6 und 13)	-4.000	-4.158,40	0	-4.158,40	-2.000	-10.000	0
16	Gesamtkosten der Maßnahme (Summe aus Nummern 13 und 15)	-4.000	-4.158,40	0	-4.158,40	-2.000	-10.000	0

Teilhaushalt 5	Bauen und Umwelt
Produktgruppe	52.20 Wohnungsbauförderung und Wohnungsversorgung
Produkt	52200000 Wohnungsbauförderung und Wohnungsversorgung

Kurzbeschreibung

- Förderung des Neu-, Aus- und Umbaus von Mietwohnungen mit staatlichen und kommunalen Fördermitteln wie z. B. zinsverbilligte Darlehen, Zuschüsse, Bürgschaften
- Förderung des Baus und Erwerbs von Wohneigentum mit staatlichen und kommunalen Fördermitteln wie z. B. zinsverbilligte Darlehen, Zuschüsse, Bürgschaften
- Förderung von Modernisierungs- und Energiesparmaßnahmen sowie des Einbaus von Schallschutzfenstern an bestehenden Gebäuden und Wohnungen mit staatlichen und kommunalen Fördermitteln

Allgemeine Ziele:

- Sicherung und Ausweitung des geförderten Wohnungsangebotes
- Nachhaltige Verbesserung der Wohnraumversorgung für einkommensschwächere, am Wohnungsmarkt benachteiligte Personengruppen durch Erwerb und Sicherung von Belegungsrechten
- Dämpfung des Mietanstieges
- Verbesserung der Wohnraumversorgung im Eigentumsbereich insbesondere junger Familien
- Verbesserung und Erhaltung der Wohnqualität des Wohnungsbestandes
- Energieeinsparung und Ressourcenschonung
- Bezahlbare Mieten nach Modernisierung

Haushaltsplan 2022 der Stadt Markdorf


**Teilergebnishaushalt einschließlich Finanzplanung
Produktgruppe 5220 Wohnungsbauförderung und Wohnungsversorgung - [THH 5]**

Stadt Markdorf

Nr.	Bezeichnung	Ergebnis 2020	Ansatz 2021	Ansatz 2022	Plan 2023	Plan 2024	Plan 2025
1	Steuern und ähnliche Abgaben	0,00	0	0	0	0	0
2	Zuweisungen und Zuwendungen, Umlagen	0,00	0	0	0	0	0
3	Aufgelöste Investitionszuwendungen und -beiträge	0,00	0	0	0	0	0
4	Sonstige Transfererträge	0,00	0	0	0	0	0
5	Entgelte für öffentliche Leistungen oder Einrichtungen	0,00	0	0	0	0	0
6	Sonstige privatrechtliche Leistungsentgelte	0,00	0	0	0	0	0
7	Kostenerstattungen und Kostenumlagen	0,00	0	0	0	0	0
8	Zinsen und ähnliche Erträge	0,00	0	0	0	0	0
9	Aktiviere Eigenleistungen und Bestandveränderungen	0,00	0	0	0	0	0
10	Sonstige ordentliche Erträge	0,00	0	0	0	0	0
11	Anteilige ordentliche Erträge (Summe aus Nummern 1 bis 10)	0,00	0	0	0	0	0
12	Personalaufwendungen	0,00	0	0	0	0	0
13	Versorgungsaufwendungen	0,00	0	0	0	0	0
14	Aufwendungen für Sach- und Dienstleistungen	0,00	0	0	0	0	0
15	Abschreibungen	0,00	0	0	0	0	0
16	Zinsen und ähnliche Aufwendungen	0,00	0	0	0	0	0
17	Transferaufwendungen	0,00	0	0	0	0	0
18	Sonstige ordentliche Aufwendungen	0,00	-1.000	-1.000	-1.000	-1.100	-1.100
19	Anteilige ordentliche Aufwendungen (Summe aus Nummern 12 bis 18)	0,00	-1.000	-1.000	-1.000	-1.100	-1.100
20	Anteiliges veranschlagtes ordentliches Ergebnis (Summe aus Nummern 11 und 19)	0,00	-1.000	-1.000	-1.000	-1.100	-1.100
21	Erträge aus internen Leistungen	0,00	0	0	0	0	0
22	Aufwendungen für interne Leistungen	0,00	0	0	0	0	0
23	kalkulatorische Kosten	0,00	0	0	0	0	0
24	Veranschlagtes kalkulatorisches Ergebnis (Saldo aus Nummern 21 bis 23)	0,00	0	0	0	0	0
25	Veranschlagter Nettoressourcenbedarf/-überschuss (Summe aus Nummer 20 und 24)	0,00	-1.000	-1.000	-1.000	-1.100	-1.100

Haushaltsplan 2022 der Stadt Markdorf


Teilfinanzhaushalt einschließlich Finanzplanung
Produktgruppe 5220 Wohnungsbauförderung und Wohnungsversorgung - [THH 5]

Stadt Markdorf

Nr.	Bezeichnung	Ergebnis 2020	Ansatz 2021	Ansatz 2022	VE	Plan 2023	Plan 2024	Plan 2025
1	Summe der Einzahlungen aus laufender Verwaltungstätigkeit (ohne außerordentliche zahlungswirksame Erträge aus Vermögensveräußerung)	0,00	0	0	0	0	0	0
2	Summe der Auszahlungen aus laufender Verwaltungstätigkeit	0,00	-1.000	-1.000	0	-1.000	-1.100	-1.100
3	Intelligenter Zahlungsmittelüberschuss/-bedarf des Ergebnishaushalts (Saldo aus Nummern 1 und 2)	0,00	-1.000	-1.000	0	-1.000	-1.100	-1.100
4	Einzahlungen aus Investitionszuwendungen	0,00	0	0	0	0	0	0
5	Einzahlungen aus Investitionsbeiträgen und ähnlichen Entgelten für Investitionstätigkeit	0,00	0	0	0	0	0	0
6	Einzahlungen aus der Veräußerung von Sachvermögen	0,00	0	0	0	0	0	0
7	Einzahlungen aus der Veräußerung von Finanzvermögen	0,00	0	0	0	0	0	0
8	Einzahlungen für sonstige Investitionstätigkeit	0,00	0	0	0	0	0	0
9	Einzahlungen aus Investitionstätigkeit (Summe aus Nummern 4 bis 8)	0,00	0	0	0	0	0	0
10	Auszahlungen für den Erwerb von Grundstücken und Gebäuden	0,00	0	0	0	0	0	0
11	Auszahlungen für Baumaßnahmen	0,00	0	0	0	0	0	0
12	Auszahlungen für den Erwerb von beweglichem Sachvermögen	0,00	0	0	0	0	0	0
13	Auszahlungen für den Erwerb von Finanzvermögen	0,00	0	-650.000	0	0	0	0
14	Auszahlungen für Investitionsförderungsmaßnahmen	0,00	0	0	0	0	0	0
15	Auszahlungen für den Erwerb von immateriellen Vermögensgegenständen	0,00	0	0	0	0	0	0
16	Auszahlungen aus Investitionstätigkeit (Summe aus Nummern 10 bis 15)	0,00	0	-650.000	0	0	0	0
17	Intelligenter veranschlagter Finanzierungsmittelüberschuss/-bedarf aus Investitionstätigkeit (Saldo aus Numern 9 und 16)	0,00	0	-650.000	0	0	0	0
18	Intelligenter veranschlagter Finanzierungsmittel-Saldo aus Nummern 3 und 17)	0,00	-1.000	-651.000	0	-1.000	-1.100	-1.100

**Einzeldarstellung der Investitionsmaßnahmen
Produktgruppe 5220 Wohnungsbauförderung und Wohnungsversorgung - [THH 5]**

Stadt Markdorf

Investition K-5220-001 Trägerdarlehen Eigenbetrieb Wohnbaugesellschaft

Nr.	Investitionsmaßnahmen Einzahlungs- und Auszahlungsarten	Gesamtang. z. Maßnahme -nachrichtl.-	Bisher finanziert	Ermächtigungs übertragungen aus Vorvorj.	Ergebnis 2020	Ansatz 2021	Ansatz 2022	VE
10	Auszahlungen für den Erwerb von Finanzvermögen	-650.000	0,00	0	0,00	0	-650.000	0
13	Summe der Auszahlungen aus Investitionstätigkeit (Summe aus Nummern 7 bis 12)	-650.000	0,00	0	0,00	0	-650.000	0
14	Saldo aus Investitionstätigkeit (Saldo aus Nummern 6 und 13)	-650.000	0,00	0	0,00	0	-650.000	0
16	Gesamtkosten der Maßnahme (Summe aus Nummern 13 und 15)	-650.000	0,00	0	0,00	0	-650.000	0

Haushaltsplan 2022 der Stadt Markdorf



**Teilergebnishaushalt einschließlich Finanzplanung
Produktbereich 53 Ver- und Entsorgung**

Stadt Markdorf

Nr.	Bezeichnung	Ergebnis 2020	Ansatz 2021	Ansatz 2022	Plan 2023	Plan 2024	Plan 2025
1	Steuern und ähnliche Abgaben	0,00	0	0	0	0	0
2	Zuweisungen und Zuwendungen, Umlagen	0,00	0	0	0	0	0
3	Aufgelöste Investitionszuwendungen und -beiträge	0,00	0	0	0	0	0
4	Sonstige Transfererträge	0,00	0	0	0	0	0
5	Entgelte für öffentliche Leistungen oder Einrichtungen	0,00	0	0	0	0	0
6	Sonstige privatrechtliche Leistungsentgelte	0,00	0	0	0	0	0
7	Kostenerstattungen und Kostenumlagen	0,00	0	0	0	0	0
8	Zinsen und ähnliche Erträge	0,00	0	0	0	0	0
9	Aktivierete Eigenleistungen und Bestandveränderungen	0,00	0	0	0	0	0
10	Sonstige ordentliche Erträge	444.962,85	439.000	447.800	456.600	465.300	474.100
11	Anteilige ordentliche Erträge (Summe aus Nummern 1 bis 10)	444.962,85	439.000	447.800	456.600	465.300	474.100
12	Personalaufwendungen	0,00	0	0	0	0	0
13	Versorgungsaufwendungen	0,00	0	0	0	0	0
14	Aufwendungen für Sach- und Dienstleistungen	-2.462,61	0	0	0	0	0
15	Abschreibungen	0,00	-5.850	-25.500	-28.500	-31.500	-34.500
16	Zinsen und ähnliche Aufwendungen	0,00	0	0	0	0	0
17	Transferaufwendungen	0,00	0	0	0	0	0
18	Sonstige ordentliche Aufwendungen	-28.752,00	-30.000	-30.600	-31.200	-31.800	-32.400
19	Anteilige ordentliche Aufwendungen (Summe aus Nummern 12 bis 18)	-31.214,61	-35.850	-56.100	-59.700	-63.300	-66.900
20	Anteiliges veranschlagtes ordentliches Ergebnis (Summe aus Nummern 11 und 19)	413.748,24	403.150	391.700	396.900	402.000	407.200
21	Erträge aus internen Leistungen	0,00	0	0	0	0	0
22	Aufwendungen für interne Leistungen	0,00	0	0	0	0	0
23	kalkulatorische Kosten	0,00	0	0	0	0	0
24	Veranschlagtes kalkulatorisches Ergebnis (Saldo aus Nummern 21 bis 23)	0,00	0	0	0	0	0
25	Veranschlagter Nettoressourcenbedarf/-überschuss (Summe aus Nummer 20 und 24)	413.748,24	403.150	391.700	396.900	402.000	407.200

Haushaltsplan 2022 der Stadt Markdorf


**Teilfinanzhaushalt einschließlich Finanzplanung
Produktbereich 53 Ver- und Entsorgung**

Stadt Markdorf

Nr.	Bezeichnung	Ergebnis 2020	Ansatz 2021	Ansatz 2022	VE	Plan 2023	Plan 2024	Plan 2025
1	Summe der Einzahlungen aus laufender Verwaltungstätigkeit (ohne außerordentliche zahlungswirksame Erträge aus Vermögensveräußerung)	447.693,71	439.000	447.800	0	456.600	465.300	474.100
2	Summe der Auszahlungen aus laufender Verwaltungstätigkeit	-31.214,61	-30.000	-30.600	0	-31.200	-31.800	-32.400
3	Intelligenter Zahlungsmittelüberschuss/-bedarf des Ergebnishaushalts (Saldo aus Nummern 1 und 2)	416.479,10	409.000	417.200	0	425.400	433.500	441.700
4	Einzahlungen aus Investitionszuwendungen	0,00	95.000	56.000	0	56.000	56.000	56.000
5	Einzahlungen aus Investitionsbeiträgen und ähnlichen Entgelten für Investitionstätigkeit	0,00	0	0	0	0	0	0
6	Einzahlungen aus der Veräußerung von Sachvermögen	0,00	0	0	0	0	0	0
7	Einzahlungen aus der Veräußerung von Finanzvermögen	0,00	0	0	0	0	0	0
8	Einzahlungen für sonstige Investitionstätigkeit	0,00	446.800	449.000	0	452.000	455.000	458.000
9	Einzahlungen aus Investitionstätigkeit (Summe aus Nummern 4 bis 8)	0,00	541.800	505.000	0	508.000	511.000	514.000
10	Auszahlungen für den Erwerb von Grundstücken und Gebäuden	0,00	0	0	0	0	0	0
11	Auszahlungen für Baumaßnahmen	-166.854,89	-135.000	-670.000	0	-120.000	-120.000	-120.000
12	Auszahlungen für den Erwerb von beweglichem Sachvermögen	-11.050,09	0	0	0	0	0	0
13	Auszahlungen für den Erwerb von Finanzvermögen	0,00	-3.190.600	0	0	0	0	0
14	Auszahlungen für Investitionsförderungsmaßnahmen	0,00	0	0	0	0	0	0
15	Auszahlungen für den Erwerb von immateriellen Vermögensgegenständen	0,00	0	0	0	0	0	0
16	Auszahlungen aus Investitionstätigkeit (Summe aus Nummern 10 bis 15)	-177.904,98	-3.325.600	-670.000	0	-120.000	-120.000	-120.000
17	Intelligenter veranschlagter Finanzierungsmittelüberschuss/-bedarf aus Investitionstätigkeit (Saldo aus Nummern 9 und 16)	-177.904,98	-2.783.800	-165.000	0	388.000	391.000	394.000
18	Intelligenter veranschlagter Finanzierungsmittel-Saldo aus Nummern 3 und 17)	238.574,12	-2.374.800	252.200	0	813.400	824.500	835.700

Teilhaushalt 5	Bauen und Umwelt
Produktgruppe	53.10 Elektrizitätsversorgung
Produkt	53100000 Elektrizitätsversorgung

Kurzbeschreibung

- Vergabe und Erhebung von Konzessionen und Konzessionsabgaben für Strom

Allgemeine Ziele:

- Sicherstellung der Versorgung

Die Wasserversorgung sowie die Beteiligung an der Stromnetzgesellschaft Seeallianz GmbH & Co. KG wird durch den Eigenbetrieb Gemeindewerke organisiert.

Haushaltsplan 2022 der Stadt Markdorf


**Teilergebnishaushalt einschließlich Finanzplanung
Produktgruppe 5310 Elektrizitätsversorgung - [THH 5]**

Stadt Markdorf

Nr.	Bezeichnung	Ergebnis 2020	Ansatz 2021	Ansatz 2022	Plan 2023	Plan 2024	Plan 2025
1	Steuern und ähnliche Abgaben	0,00	0	0	0	0	0
2	Zuweisungen und Zuwendungen, Umlagen	0,00	0	0	0	0	0
3	Aufgelöste Investitionszuwendungen und -beiträge	0,00	0	0	0	0	0
4	Sonstige Transfererträge	0,00	0	0	0	0	0
5	Entgelte für öffentliche Leistungen oder Einrichtungen	0,00	0	0	0	0	0
6	Sonstige privatrechtliche Leistungsentgelte	0,00	0	0	0	0	0
7	Kostenerstattungen und Kostenumlagen	0,00	0	0	0	0	0
8	Zinsen und ähnliche Erträge	0,00	0	0	0	0	0
9	Aktivierete Eigenleistungen und Bestandveränderungen	0,00	0	0	0	0	0
10	Sonstige ordentliche Erträge	413.289,44	400.000	408.000	416.000	424.000	432.000
11	Anteilige ordentliche Erträge (Summe aus Nummern 1 bis 10)	413.289,44	400.000	408.000	416.000	424.000	432.000
12	Personalaufwendungen	0,00	0	0	0	0	0
13	Versorgungsaufwendungen	0,00	0	0	0	0	0
14	Aufwendungen für Sach- und Dienstleistungen	-2.462,61	0	0	0	0	0
15	Abschreibungen	0,00	0	-1.500	-1.500	-1.500	-1.500
16	Zinsen und ähnliche Aufwendungen	0,00	0	0	0	0	0
17	Transferaufwendungen	0,00	0	0	0	0	0
18	Sonstige ordentliche Aufwendungen	0,00	0	0	0	0	0
19	Anteilige ordentliche Aufwendungen (Summe aus Nummern 12 bis 18)	-2.462,61	0	-1.500	-1.500	-1.500	-1.500
20	Anteiliges veranschlagtes ordentliches Ergebnis (Summe aus Nummern 11 und 19)	410.826,83	400.000	406.500	414.500	422.500	430.500
21	Erträge aus internen Leistungen	0,00	0	0	0	0	0
22	Aufwendungen für interne Leistungen	0,00	0	0	0	0	0
23	kalkulatorische Kosten	0,00	0	0	0	0	0
24	Veranschlagtes kalkulatorisches Ergebnis (Saldo aus Nummern 21 bis 23)	0,00	0	0	0	0	0
25	Veranschlagter Nettoressourcenbedarf/-überschuss (Summe aus Nummer 20 und 24)	410.826,83	400.000	406.500	414.500	422.500	430.500

Erläuterungen

Erläuterung zu 5310

**Zu Position:
Sachkonto 3511000**

Konzessionsabgaben

Haushaltsplan 2022 der Stadt Markdorf


**Teilfinanzhaushalt einschließlich Finanzplanung
Produktgruppe 5310 Elektrizitätsversorgung - [THH 5]**

Stadt Markdorf

Nr.	Bezeichnung	Ergebnis 2020	Ansatz 2021	Ansatz 2022	VE	Plan 2023	Plan 2024	Plan 2025
1	Summe der Einzahlungen aus laufender Verwaltungstätigkeit (ohne außerordentliche zahlungswirksame Erträge aus Vermögensveräußerung)	416.020,30	400.000	408.000	0	416.000	424.000	432.000
2	Summe der Auszahlungen aus laufender Verwaltungstätigkeit	-2.462,61	0	0	0	0	0	0
3	Intelligenter Zahlungsmittelüberschuss/-bedarf des Ergebnishaushalts (Saldo aus Nummern 1 und 2)	413.557,69	400.000	408.000	0	416.000	424.000	432.000
4	Einzahlungen aus Investitionszuwendungen	0,00	0	0	0	0	0	0
5	Einzahlungen aus Investitionsbeiträgen und ähnlichen Entgelten für Investitionstätigkeit	0,00	0	0	0	0	0	0
6	Einzahlungen aus der Veräußerung von Sachvermögen	0,00	0	0	0	0	0	0
7	Einzahlungen aus der Veräußerung von Finanzvermögen	0,00	0	0	0	0	0	0
8	Einzahlungen für sonstige Investitionstätigkeit	0,00	32.000	32.000	0	32.000	32.000	32.000
9	Einzahlungen aus Investitionstätigkeit (Summe aus Nummern 4 bis 8)	0,00	32.000	32.000	0	32.000	32.000	32.000
10	Auszahlungen für den Erwerb von Grundstücken und Gebäuden	0,00	0	0	0	0	0	0
11	Auszahlungen für Baumaßnahmen	0,00	0	0	0	0	0	0
12	Auszahlungen für den Erwerb von beweglichem Sachvermögen	-11.050,09	0	0	0	0	0	0
13	Auszahlungen für den Erwerb von Finanzvermögen	0,00	0	0	0	0	0	0
14	Auszahlungen für Investitionsförderungsmaßnahmen	0,00	0	0	0	0	0	0
15	Auszahlungen für den Erwerb von immateriellen Vermögensgegenständen	0,00	0	0	0	0	0	0
16	Auszahlungen aus Investitionstätigkeit (Summe aus Nummern 10 bis 15)	-11.050,09	0	0	0	0	0	0
17	Intelligenter veranschlagter Finanzierungsmittelüberschuss/-bedarf aus Investitionstätigkeit (Saldo aus Nummern 9 und 16)	-11.050,09	32.000	32.000	0	32.000	32.000	32.000
18	Intelligenter veranschlagter Finanzierungsmittel-Saldo aus Nummern 3 und 17)	402.507,60	432.000	440.000	0	448.000	456.000	464.000

**Einzeldarstellung der Investitionsmaßnahmen
Produktgruppe 5310 Elektrizitätsversorgung - [THH 5]**

Stadt Markdorf

Investition K-8100-001 Trägerdarlehen Gemeindewerke Markdorf

Nr.	Investitionsmaßnahmen Einzahlungs- und Auszahlungsarten	Gesamtang. z. Maßnahme -nachrichtl.-	Bisher finanziert	Ermächtigungs übertragungen aus Vorvorj.	Ergebnis 2020	Ansatz 2021	Ansatz 2022	VE
5	Einzahlungen für sonstige Investitionstätigkeit	146.000	0,00	0	0,00	32.000	32.000	0
6	Summe der Einzahlungen aus Investitionstätigkeit (Summe aus Nummern 1 bis 5)	146.000	0,00	0	0,00	32.000	32.000	0
14	Saldo aus Investitionstätigkeit (Saldo aus Nummern 6 und 13)	146.000	0,00	0	0,00	32.000	32.000	0

Investition T-5310-001 Tiefbau E-Versorgung allgemein

Nr.	Investitionsmaßnahmen Einzahlungs- und Auszahlungsarten	Gesamtang. z. Maßnahme -nachrichtl.-	Bisher finanziert	Ermächtigungs übertragungen aus Vorvorj.	Ergebnis 2020	Ansatz 2021	Ansatz 2022	VE
9	Auszahlungen für den Erwerb von beweglichem Sachvermögen	0	-11.050,09	0	-11.050,09	0	0	0
13	Summe der Auszahlungen aus Investitionstätigkeit (Summe aus Nummern 7 bis 12)	0	-11.050,09	0	-11.050,09	0	0	0
14	Saldo aus Investitionstätigkeit (Saldo aus Nummern 6 und 13)	0	-11.050,09	0	-11.050,09	0	0	0
16	Gesamtkosten der Maßnahme (Summe aus Nummern 13 und 15)	0	-11.050,09	0	-11.050,09	0	0	0

Teilhaushalt 5	Bauen und Umwelt
Produktgruppe	53.20 Gasversorgung
Produkt	53200000 Gasversorgung

Kurzbeschreibung

- Konzessionsvergabe und –erhebung für Gas

Allgemeine Ziele:

- Sicherstellung der Versorgung

Haushaltsplan 2022 der Stadt Markdorf


**Teilergebnishaushalt einschließlich Finanzplanung
Produktgruppe 5320 Gasversorgung - [THH 5]**

Stadt Markdorf

Nr.	Bezeichnung	Ergebnis 2020	Ansatz 2021	Ansatz 2022	Plan 2023	Plan 2024	Plan 2025
1	Steuern und ähnliche Abgaben	0,00	0	0	0	0	0
2	Zuweisungen und Zuwendungen, Umlagen	0,00	0	0	0	0	0
3	Aufgelöste Investitionszuwendungen und -beiträge	0,00	0	0	0	0	0
4	Sonstige Transfererträge	0,00	0	0	0	0	0
5	Entgelte für öffentliche Leistungen oder Einrichtungen	0,00	0	0	0	0	0
6	Sonstige privatrechtliche Leistungsentgelte	0,00	0	0	0	0	0
7	Kostenerstattungen und Kostenumlagen	0,00	0	0	0	0	0
8	Zinsen und ähnliche Erträge	0,00	0	0	0	0	0
9	Aktivierete Eigenleistungen und Bestandveränderungen	0,00	0	0	0	0	0
10	Sonstige ordentliche Erträge	29.177,85	39.000	39.800	40.600	41.300	42.100
11	Anteilige ordentliche Erträge (Summe aus Nummern 1 bis 10)	29.177,85	39.000	39.800	40.600	41.300	42.100
12	Personalaufwendungen	0,00	0	0	0	0	0
13	Versorgungsaufwendungen	0,00	0	0	0	0	0
14	Aufwendungen für Sach- und Dienstleistungen	0,00	0	0	0	0	0
15	Abschreibungen	0,00	0	0	0	0	0
16	Zinsen und ähnliche Aufwendungen	0,00	0	0	0	0	0
17	Transferaufwendungen	0,00	0	0	0	0	0
18	Sonstige ordentliche Aufwendungen	0,00	0	0	0	0	0
19	Anteilige ordentliche Aufwendungen (Summe aus Nummern 12 bis 18)	0,00	0	0	0	0	0
20	Anteiliges veranschlagtes ordentliches Ergebnis (Summe aus Nummern 11 und 19)	29.177,85	39.000	39.800	40.600	41.300	42.100
21	Erträge aus internen Leistungen	0,00	0	0	0	0	0
22	Aufwendungen für interne Leistungen	0,00	0	0	0	0	0
23	kalkulatorische Kosten	0,00	0	0	0	0	0
24	Veranschlagtes kalkulatorisches Ergebnis (Saldo aus Nummern 21 bis 23)	0,00	0	0	0	0	0
25	Veranschlagter Nettoressourcenbedarf/-überschuss (Summe aus Nummer 20 und 24)	29.177,85	39.000	39.800	40.600	41.300	42.100

Haushaltsplan 2022 der Stadt Markdorf



Teilfinanzhaushalt einschließlich Finanzplanung
Produktgruppe 5320 Gasversorgung - [THH 5]

Stadt Markdorf

Nr.	Bezeichnung	Ergebnis 2020	Ansatz 2021	Ansatz 2022	VE	Plan 2023	Plan 2024	Plan 2025
1	Summe der Einzahlungen aus laufender Verwaltungstätigkeit (ohne außerordentliche zahlungswirksame Erträge aus Vermögensveräußerung)	29.177,85	39.000	39.800	0	40.600	41.300	42.100
2	Summe der Auszahlungen aus laufender Verwaltungstätigkeit	0,00	0	0	0	0	0	0
3	Intelligenter Zahlungsmittelüberschuss/-bedarf des Ergebnishaushalts (Saldo aus Nummern 1 und 2)	29.177,85	39.000	39.800	0	40.600	41.300	42.100
4	Einzahlungen aus Investitionszuwendungen	0,00	0	0	0	0	0	0
5	Einzahlungen aus Investitionsbeiträgen und ähnlichen Entgelten für Investitionstätigkeit	0,00	0	0	0	0	0	0
6	Einzahlungen aus der Veräußerung von Sachvermögen	0,00	0	0	0	0	0	0
7	Einzahlungen aus der Veräußerung von Finanzvermögen	0,00	0	0	0	0	0	0
8	Einzahlungen für sonstige Investitionstätigkeit	0,00	0	0	0	0	0	0
9	Einzahlungen aus Investitionstätigkeit (Summe aus Nummern 4 bis 8)	0,00	0	0	0	0	0	0
10	Auszahlungen für den Erwerb von Grundstücken und Gebäuden	0,00	0	0	0	0	0	0
11	Auszahlungen für Baumaßnahmen	0,00	0	0	0	0	0	0
12	Auszahlungen für den Erwerb von beweglichem Sachvermögen	0,00	0	0	0	0	0	0
13	Auszahlungen für den Erwerb von Finanzvermögen	0,00	0	0	0	0	0	0
14	Auszahlungen für Investitionsförderungsmaßnahmen	0,00	0	0	0	0	0	0
15	Auszahlungen für den Erwerb von immateriellen Vermögensgegenständen	0,00	0	0	0	0	0	0
16	Auszahlungen aus Investitionstätigkeit (Summe aus Nummern 10 bis 15)	0,00	0	0	0	0	0	0
17	Intelligenter veranschlagter Finanzierungsmittelüberschuss/-bedarf aus Investitionstätigkeit (Saldo aus Numern 9 und 16)	0,00	0	0	0	0	0	0
18	Intelligenter veranschlagter Finanzierungsmittel-(Saldo aus Nummern 3 und 17)	29.177,85	39.000	39.800	0	40.600	41.300	42.100

Teilhaushalt 5	Bauen und Umwelt
Produktgruppe	53.30 Wasserversorgung
Produkt	53300000 Wasserversorgung

Kurzbeschreibung -Eigenbetrieb Gemeindewerke Markdorf-

- Gewinnung, Bezug, Aufbereitung, Speicherung und Bereitstellung von Trinkwasser
- Bereitstellung und Unterhaltung des Versorgungsnetzes
- Beseitigung von Störungen und Rohrbrüchen am Trinkwassernetz
- Führung des Leitungskatasters
- Bereitstellung und Unterhaltung der Hausanschlüsse
- Bereitstellung, Unterhaltung und Abrechnung der Wasserzähler
- Abrechnung von Beiträgen und Gebühren
- Mitwirkung bei der Grundwasserdatenbank Baden-Württemberg
- Gewinnung, Bezug, ggf. Aufbereitung, Speicherung von Brauchwasser;
- Bereitstellung und Unterhaltung des Versorgungsnetzes
- Bereitstellung und Unterhaltung der Hausanschlüsse
- Bereitstellung und Abrechnung der Wasserzähler
- Beteiligung an der Netzeigentumsgesellschaft Seeallianz GmbH & Co. KG

Allgemeine Ziele:

- Bereitstellung von Trinkwasser einwandfreier Qualität in der erforderlichen Menge
- Hinwirken auf einen ressourcenschonenden Wasserverbrauch
- Sicherung der Wasservorkommen
- Schonung der vorhandenen Wasserressourcen
- Sicherung des Bedarfs für Beregnungs- und Industriebetriebe
- Störungsfreier Betrieb der Wasserversorgung

Die Wasserversorgung sowie die Beteiligung an der Stromnetzgesellschaft Seeallianz GmbH & Co. KG wird durch den Eigenbetrieb Gemeindewerke organisiert.

In der Gemeinderatssitzung vom 19.10.2021 wurde vom Gemeinderat die Anpassung der Wassergebühren beschlossen. Seit dem Jahr 2019 ist eine Anpassung im zwei-Jahres-Rhythmus geplant. Die aktuelle Erhöhung sieht eine Anhebung Gebühren um 0,60 EUR auf dann 2,40 EUR je Kubikmeter Wasser vor. Diese deutliche Steigerung war notwendig geworden, da das Leitungsnetz, das zum überwiegenden Teil noch aus Gusseisenrohren aus den 1960er und 1970er Jahren besteht teils so marode ist, dass überdurchschnittlich viele Rohrbrüche auftreten. Das Problem jedoch sind nicht alleine die Rohrbrüche an sich, sondern der immense Verlust von wertvollem und auch teuer eingekauftem Trinkwasser, der mit den, oftmals lange Zeit unbemerkt bleibenden Rohrbrüchen, einhergeht. So betrug der Wasserverlust in den letzten Jahren ca. 20%. Jeder fünfte bezogene Liter Wasser versickert damit nutzlos im Boden. Durch die zusätzlichen finanziellen Mittel aus den höheren Gebühren, wird eine erhöhte Taktung beim Austausch der alten Leitungen ermöglicht und das Leitungsnetz kontinuierlich erneuert.

Bereits im Jahr 2019 wurde die Einführung einer Konzessionsabgabe beschlossen, die greift sofern der Eigenbetrieb Gewinne erwirtschaftet.

Zu Beginn des Jahres 2019 startete die „Seeallianz“. Eine Netzeigentumsgesellschaft, die sich aus fünf Kommunen und zwei Energieversorgern zusammengeschlossen hat.

Der Bestand an Trägerdarlehen beträgt aktuell rd. 1,99 Mio. EUR.

Haushaltsplan 2022 der Stadt Markdorf



**Teilergebnishaushalt einschließlich Finanzplanung
Produktgruppe 5330 Wasserversorgung - [THH 5]**

Stadt Markdorf

Nr.	Bezeichnung	Ergebnis 2020	Ansatz 2021	Ansatz 2022	Plan 2023	Plan 2024	Plan 2025
1	Steuern und ähnliche Abgaben	0,00	0	0	0	0	0
2	Zuweisungen und Zuwendungen, Umlagen	0,00	0	0	0	0	0
3	Aufgelöste Investitionszuwendungen und -beiträge	0,00	0	0	0	0	0
4	Sonstige Transfererträge	0,00	0	0	0	0	0
5	Entgelte für öffentliche Leistungen oder Einrichtungen	0,00	0	0	0	0	0
6	Sonstige privatrechtliche Leistungsentgelte	0,00	0	0	0	0	0
7	Kostenerstattungen und Kostenumlagen	0,00	0	0	0	0	0
8	Zinsen und ähnliche Erträge	0,00	0	0	0	0	0
9	Aktivierete Eigenleistungen und Bestandveränderungen	0,00	0	0	0	0	0
10	Sonstige ordentliche Erträge	2.495,56	0	0	0	0	0
11	Anteilige ordentliche Erträge (Summe aus Nummern 1 bis 10)	2.495,56	0	0	0	0	0
12	Personalaufwendungen	0,00	0	0	0	0	0
13	Versorgungsaufwendungen	0,00	0	0	0	0	0
14	Aufwendungen für Sach- und Dienstleistungen	0,00	0	0	0	0	0
15	Abschreibungen	0,00	0	0	0	0	0
16	Zinsen und ähnliche Aufwendungen	0,00	0	0	0	0	0
17	Transferaufwendungen	0,00	0	0	0	0	0
18	Sonstige ordentliche Aufwendungen	0,00	0	0	0	0	0
19	Anteilige ordentliche Aufwendungen (Summe aus Nummern 12 bis 18)	0,00	0	0	0	0	0
20	Anteiliges veranschlagtes ordentliches Ergebnis (Summe aus Nummern 11 und 19)	2.495,56	0	0	0	0	0
21	Erträge aus internen Leistungen	0,00	0	0	0	0	0
22	Aufwendungen für interne Leistungen	0,00	0	0	0	0	0
23	kalkulatorische Kosten	0,00	0	0	0	0	0
24	Veranschlagtes kalkulatorisches Ergebnis (Saldo aus Nummern 21 bis 23)	0,00	0	0	0	0	0
25	Veranschlagter Nettoressourcenbedarf/-überschuss (Summe aus Nummer 20 und 24)	2.495,56	0	0	0	0	0

Haushaltsplan 2022 der Stadt Markdorf



Teilfinanzhaushalt einschließlich Finanzplanung
Produktgruppe 5330 Wasserversorgung - [THH 5]

Stadt Markdorf

Nr.	Bezeichnung	Ergebnis 2020	Ansatz 2021	Ansatz 2022	VE	Plan 2023	Plan 2024	Plan 2025
1	Summe der Einzahlungen aus laufender Verwaltungstätigkeit (ohne außerordentliche zahlungswirksame Erträge aus Vermögensveräußerung)	2.495,56	0	0	0	0	0	0
2	Summe der Auszahlungen aus laufender Verwaltungstätigkeit	0,00	0	0	0	0	0	0
3	Anteiliger Zahlungsmittelüberschuss/-bedarf des Ergebnishaushalts (Saldo aus Nummern 1 und 2)	2.495,56	0	0	0	0	0	0
4	Einzahlungen aus Investitionszuwendungen	0,00	0	0	0	0	0	0
5	Einzahlungen aus Investitionsbeiträgen und ähnlichen Entgelten für Investitionstätigkeit	0,00	0	0	0	0	0	0
6	Einzahlungen aus der Veräußerung von Sachvermögen	0,00	0	0	0	0	0	0
7	Einzahlungen aus der Veräußerung von Finanzvermögen	0,00	0	0	0	0	0	0
8	Einzahlungen für sonstige Investitionstätigkeit	0,00	68.800	69.000	0	70.000	71.000	72.000
9	Einzahlungen aus Investitionstätigkeit (Summe aus Nummern 4 bis 8)	0,00	68.800	69.000	0	70.000	71.000	72.000
10	Auszahlungen für den Erwerb von Grundstücken und Gebäuden	0,00	0	0	0	0	0	0
11	Auszahlungen für Baumaßnahmen	0,00	0	0	0	0	0	0
12	Auszahlungen für den Erwerb von beweglichem Sachvermögen	0,00	0	0	0	0	0	0
13	Auszahlungen für den Erwerb von Finanzvermögen	0,00	-777.400	0	0	0	0	0
14	Auszahlungen für Investitionsförderungsmaßnahmen	0,00	0	0	0	0	0	0
15	Auszahlungen für den Erwerb von immateriellen Vermögensgegenständen	0,00	0	0	0	0	0	0
16	Auszahlungen aus Investitionstätigkeit (Summe aus Nummern 10 bis 15)	0,00	-777.400	0	0	0	0	0
17	Anteiliger veranschlagter Finanzierungsmittelüberschuss/-bedarf aus Investitionstätigkeit (Saldo aus Numern 9 und 16)	0,00	-708.600	69.000	0	70.000	71.000	72.000
18	Anteiliger veranschlagter Finanzierungsmittel-(Saldo aus Nummern 3 und 17)	2.495,56	-708.600	69.000	0	70.000	71.000	72.000

**Einzeldarstellung der Investitionsmaßnahmen
Produktgruppe 5330 Wasserversorgung - [THH 5]**

Stadt Markdorf

Investition K-8150-001 Trägerdarlehen Wasserversorgung

Nr.	Investitionsmaßnahmen Einzahlungs- und Auszahlungsarten	Gesamtang. z. Maßnahme -nachrichtl.-	Bisher finanziert	Ermächtigungs übertragungen aus Vorvorj.	Ergebnis 2020	Ansatz 2021	Ansatz 2022	VE
5	Einzahlungen für sonstige Investitionstätigkeit	0	0,00	0	0,00	34.800	35.000	0
6	Summe der Einzahlungen aus Investitionstätigkeit (Summe aus Nummern 1 bis 5)	0	0,00	0	0,00	34.800	35.000	0
14	Saldo aus Investitionstätigkeit (Saldo aus Nummern 6 und 13)	0	0,00	0	0,00	34.800	35.000	0

Investition K-8150-002 Trägerdarlehen Wasserversorgung Nr. 01/21

Nr.	Investitionsmaßnahmen Einzahlungs- und Auszahlungsarten	Gesamtang. z. Maßnahme -nachrichtl.-	Bisher finanziert	Ermächtigungs übertragungen aus Vorvorj.	Ergebnis 2020	Ansatz 2021	Ansatz 2022	VE
5	Einzahlungen für sonstige Investitionstätigkeit	0	0,00	0	0,00	34.000	34.000	0
6	Summe der Einzahlungen aus Investitionstätigkeit (Summe aus Nummern 1 bis 5)	0	0,00	0	0,00	34.000	34.000	0
10	Auszahlungen für den Erwerb von Finanzvermögen	0	0,00	0	0,00	-777.400	0	0
13	Summe der Auszahlungen aus Investitionstätigkeit (Summe aus Nummern 7 bis 12)	0	0,00	0	0,00	-777.400	0	0
14	Saldo aus Investitionstätigkeit (Saldo aus Nummern 6 und 13)	0	0,00	0	0,00	-743.400	34.000	0
16	Gesamtkosten der Maßnahme (Summe aus Nummern 13 und 15)	0	0,00	0	0,00	-777.400	0	0

Teilhaushalt 5	Bauen und Umwelt
Produktgruppe	53.40 Fernwärmeversorgung
Produkt	53400000 Fernwärmeversorgung

Kurzbeschreibung

- Versorgung mit Wärmeenergie

Allgemeine Ziele:

- Sicherstellen der Versorgung

Haushaltsplan 2022 der Stadt Markdorf



**Teilergebnishaushalt einschließlich Finanzplanung
Produktgruppe 5340 Fernwärmeversorgung - [THH 5]**

Stadt Markdorf

Nr.	Bezeichnung	Ergebnis 2020	Ansatz 2021	Ansatz 2022	Plan 2023	Plan 2024	Plan 2025
1	Steuern und ähnliche Abgaben	0,00	0	0	0	0	0
2	Zuweisungen und Zuwendungen, Umlagen	0,00	0	0	0	0	0
3	Aufgelöste Investitionszuwendungen und -beiträge	0,00	0	0	0	0	0
4	Sonstige Transfererträge	0,00	0	0	0	0	0
5	Entgelte für öffentliche Leistungen oder Einrichtungen	0,00	0	0	0	0	0
6	Sonstige privatrechtliche Leistungsentgelte	0,00	0	0	0	0	0
7	Kostenerstattungen und Kostenumlagen	0,00	0	0	0	0	0
8	Zinsen und ähnliche Erträge	0,00	0	0	0	0	0
9	Aktivierete Eigenleistungen und Bestandveränderungen	0,00	0	0	0	0	0
10	Sonstige ordentliche Erträge	0,00	0	0	0	0	0
11	Anteilige ordentliche Erträge (Summe aus Nummern 1 bis 10)	0,00	0	0	0	0	0
12	Personalaufwendungen	0,00	0	0	0	0	0
13	Versorgungsaufwendungen	0,00	0	0	0	0	0
14	Aufwendungen für Sach- und Dienstleistungen	0,00	0	0	0	0	0
15	Abschreibungen	0,00	-200	0	0	0	0
16	Zinsen und ähnliche Aufwendungen	0,00	0	0	0	0	0
17	Transferaufwendungen	0,00	0	0	0	0	0
18	Sonstige ordentliche Aufwendungen	0,00	0	0	0	0	0
19	Anteilige ordentliche Aufwendungen (Summe aus Nummern 12 bis 18)	0,00	-200	0	0	0	0
20	Anteiliges veranschlagtes ordentliches Ergebnis (Summe aus Nummern 11 und 19)	0,00	-200	0	0	0	0
21	Erträge aus internen Leistungen	0,00	0	0	0	0	0
22	Aufwendungen für interne Leistungen	0,00	0	0	0	0	0
23	kalkulatorische Kosten	0,00	0	0	0	0	0
24	Veranschlagtes kalkulatorisches Ergebnis (Saldo aus Nummern 21 bis 23)	0,00	0	0	0	0	0
25	Veranschlagter Nettoressourcenbedarf/-überschuss (Summe aus Nummer 20 und 24)	0,00	-200	0	0	0	0

Haushaltsplan 2022 der Stadt Markdorf



Teilfinanzhaushalt einschließlich Finanzplanung Produktgruppe 5340 Fernwärmeversorgung - [THH 5]

Stadt Markdorf

Nr.	Bezeichnung	Ergebnis 2020	Ansatz 2021	Ansatz 2022	VE	Plan 2023	Plan 2024	Plan 2025
1	Summe der Einzahlungen aus laufender Verwaltungstätigkeit (ohne außerordentliche zahlungswirksame Erträge aus Vermögensveräußerung)	0,00	0	0	0	0	0	0
2	Summe der Auszahlungen aus laufender Verwaltungstätigkeit	0,00	0	0	0	0	0	0
3	Anteiliger Zahlungsmittelüberschuss/-bedarf des Ergebnishaushalts (Saldo aus Nummern 1 und 2)	0,00	0	0	0	0	0	0
4	Einzahlungen aus Investitionszuwendungen	0,00	0	0	0	0	0	0
5	Einzahlungen aus Investitionsbeiträgen und ähnlichen Entgelten für Investitionstätigkeit	0,00	0	0	0	0	0	0
6	Einzahlungen aus der Veräußerung von Sachvermögen	0,00	0	0	0	0	0	0
7	Einzahlungen aus der Veräußerung von Finanzvermögen	0,00	0	0	0	0	0	0
8	Einzahlungen für sonstige Investitionstätigkeit	0,00	0	0	0	0	0	0
9	Einzahlungen aus Investitionstätigkeit (Summe aus Nummern 4 bis 8)	0,00	0	0	0	0	0	0
10	Auszahlungen für den Erwerb von Grundstücken und Gebäuden	0,00	0	0	0	0	0	0
11	Auszahlungen für Baumaßnahmen	0,00	0	0	0	0	0	0
12	Auszahlungen für den Erwerb von beweglichem Sachvermögen	0,00	0	0	0	0	0	0
13	Auszahlungen für den Erwerb von Finanzvermögen	0,00	0	0	0	0	0	0
14	Auszahlungen für Investitionsförderungsmaßnahmen	0,00	0	0	0	0	0	0
15	Auszahlungen für den Erwerb von immateriellen Vermögensgegenständen	0,00	0	0	0	0	0	0
16	Auszahlungen aus Investitionstätigkeit (Summe aus Nummern 10 bis 15)	0,00	0	0	0	0	0	0
17	Anteiliger veranschlagter Finanzierungsmittelüberschuss/-bedarf aus Investitionstätigkeit (Saldo aus Numern 9 und 16)	0,00	0	0	0	0	0	0
18	Anteiliger veranschlagter Finanzierungsmittel-(Saldo aus Nummern 3 und 17)	0,00	0	0	0	0	0	0

Teilhaushalt 5	Bauen und Umwelt
Produktgruppe	53.60 Telekommunikation/Breitband
Produkt	53600000 Telekommunikation/Breitband

Kurzbeschreibung

- Planung, Herstellung und Betrieb von Netzen, Leitungen, Leerrohren u. ä. zur Breitbandversorgung von Einwohnern und Firmen
- Koordination mit Netzbetreibern / TK-Dienstleistern, anderen Kommunen, Land und Bund
- Initiierung / Koordination von und Beteiligung an Geschäfts- und Trägermodellen gemeinsam mit Einwohnern, Unternehmen, Organisationen zur Umsetzung von Breitbandausbauprojekten
- Beteiligung am interkommunalen Breitbandverband komm.Pakt.Net
- Betrieb von WLAN-Hotspots für die Allgemeinheit

Allgemeine Ziele:

- Schaffung und Sicherstellung eines möglichst flächendeckenden und allgemeinen Zugangs zur Breitbandtechnologie für alle Einwohner und Firmen innerhalb der Kommune

Die Stadt hat zum Ziel, eine möglichst flächendeckende Versorgung der Bürger mit Breitband zu erreichen. Um dieses Ziel zu erreichen wird der Ausbau jährlich vorangetrieben und bei Straßenbauprojekten werden bereits jetzt Leerrohre für eine künftige Verlegung von Breitbandnetzen eingebaut.

Haushaltsplan 2022 der Stadt Markdorf



**Teilergebnishaushalt einschließlich Finanzplanung
Produktgruppe 5360 Telekommunikationseinrichtungen - [THH 5]**

Stadt Markdorf

Nr.	Bezeichnung	Ergebnis 2020	Ansatz 2021	Ansatz 2022	Plan 2023	Plan 2024	Plan 2025
1	Steuern und ähnliche Abgaben	0,00	0	0	0	0	0
2	Zuweisungen und Zuwendungen, Umlagen	0,00	0	0	0	0	0
3	Aufgelöste Investitionszuwendungen und -beiträge	0,00	0	0	0	0	0
4	Sonstige Transfererträge	0,00	0	0	0	0	0
5	Entgelte für öffentliche Leistungen oder Einrichtungen	0,00	0	0	0	0	0
6	Sonstige privatrechtliche Leistungsentgelte	0,00	0	0	0	0	0
7	Kostenerstattungen und Kostenumlagen	0,00	0	0	0	0	0
8	Zinsen und ähnliche Erträge	0,00	0	0	0	0	0
9	Aktiviere Eigenleistungen und Bestandveränderungen	0,00	0	0	0	0	0
10	Sonstige ordentliche Erträge	0,00	0	0	0	0	0
11	Anteilige ordentliche Erträge (Summe aus Nummern 1 bis 10)	0,00	0	0	0	0	0
12	Personalaufwendungen	0,00	0	0	0	0	0
13	Versorgungsaufwendungen	0,00	0	0	0	0	0
14	Aufwendungen für Sach- und Dienstleistungen	0,00	0	0	0	0	0
15	Abschreibungen	0,00	-5.650	-24.000	-27.000	-30.000	-33.000
16	Zinsen und ähnliche Aufwendungen	0,00	0	0	0	0	0
17	Transferaufwendungen	0,00	0	0	0	0	0
18	Sonstige ordentliche Aufwendungen	-28.752,00	-30.000	-30.600	-31.200	-31.800	-32.400
19	Anteilige ordentliche Aufwendungen (Summe aus Nummern 12 bis 18)	-28.752,00	-35.650	-54.600	-58.200	-61.800	-65.400
20	Anteiliges veranschlagtes ordentliches Ergebnis (Summe aus Nummern 11 und 19)	-28.752,00	-35.650	-54.600	-58.200	-61.800	-65.400
21	Erträge aus internen Leistungen	0,00	0	0	0	0	0
22	Aufwendungen für interne Leistungen	0,00	0	0	0	0	0
23	kalkulatorische Kosten	0,00	0	0	0	0	0
24	Veranschlagtes kalkulatorisches Ergebnis (Saldo aus Nummern 21 bis 23)	0,00	0	0	0	0	0
25	Veranschlagter Nettoressourcenbedarf/-überschuss (Summe aus Nummer 20 und 24)	-28.752,00	-35.650	-54.600	-58.200	-61.800	-65.400

Erläuterungen

Erläuterung zu 5360

**Zu Position:
Sachkonto 4453000**

Zweckverband Breitbandumlage 30.600 €

Haushaltsplan 2022 der Stadt Markdorf


Teilfinanzhaushalt einschließlich Finanzplanung
Produktgruppe 5360 Telekommunikationseinrichtungen - [THH 5]

Stadt Markdorf

Nr.	Bezeichnung	Ergebnis 2020	Ansatz 2021	Ansatz 2022	VE	Plan 2023	Plan 2024	Plan 2025
1	Summe der Einzahlungen aus laufender Verwaltungstätigkeit (ohne außerordentliche zahlungswirksame Erträge aus Vermögensveräußerung)	0,00	0	0	0	0	0	0
2	Summe der Auszahlungen aus laufender Verwaltungstätigkeit	-28.752,00	-30.000	-30.600	0	-31.200	-31.800	-32.400
3	Intelligenter Zahlungsmittelüberschuss/-bedarf des Ergebnishaushalts (Saldo aus Nummern 1 und 2)	-28.752,00	-30.000	-30.600	0	-31.200	-31.800	-32.400
4	Einzahlungen aus Investitionszuwendungen	0,00	95.000	56.000	0	56.000	56.000	56.000
5	Einzahlungen aus Investitionsbeiträgen und ähnlichen Entgelten für Investitionstätigkeit	0,00	0	0	0	0	0	0
6	Einzahlungen aus der Veräußerung von Sachvermögen	0,00	0	0	0	0	0	0
7	Einzahlungen aus der Veräußerung von Finanzvermögen	0,00	0	0	0	0	0	0
8	Einzahlungen für sonstige Investitionstätigkeit	0,00	0	0	0	0	0	0
9	Einzahlungen aus Investitionstätigkeit (Summe aus Nummern 4 bis 8)	0,00	95.000	56.000	0	56.000	56.000	56.000
10	Auszahlungen für den Erwerb von Grundstücken und Gebäuden	0,00	0	0	0	0	0	0
11	Auszahlungen für Baumaßnahmen	-166.854,89	-135.000	-670.000	0	-120.000	-120.000	-120.000
12	Auszahlungen für den Erwerb von beweglichem Sachvermögen	0,00	0	0	0	0	0	0
13	Auszahlungen für den Erwerb von Finanzvermögen	0,00	0	0	0	0	0	0
14	Auszahlungen für Investitionsförderungsmaßnahmen	0,00	0	0	0	0	0	0
15	Auszahlungen für den Erwerb von immateriellen Vermögensgegenständen	0,00	0	0	0	0	0	0
16	Auszahlungen aus Investitionstätigkeit (Summe aus Nummern 10 bis 15)	-166.854,89	-135.000	-670.000	0	-120.000	-120.000	-120.000
17	Intelligenter veranschlagter Finanzierungsmittelüberschuss/-bedarf aus Investitionstätigkeit (Saldo aus Nummern 9 und 16)	-166.854,89	-40.000	-614.000	0	-64.000	-64.000	-64.000
18	Intelligenter veranschlagter Finanzierungsmittel-Saldo aus Nummern 3 und 17)	-195.606,89	-70.000	-644.600	0	-95.200	-95.800	-96.400

Haushaltsplan 2022 der Stadt Markdorf


Einzelarstellung der Investitionsmaßnahmen
Produktgruppe 5360 Telekommunikationseinrichtungen - [THH 5]

Stadt Markdorf

Investition T-5360-001 Tiefbau Ausbau Breitbandversorgung

Nr.	Investitionsmaßnahmen Einzahlungs- und Auszahlungsarten	Gesamtang. z. Maßnahme -nachrichtl.-	Bisher finanziert	Ermächtigungs übertragungen aus Vorvorj.	Ergebnis 2020	Ansatz 2021	Ansatz 2022	VE
8	Auszahlungen für Baumaßnahmen	-1.030.000	-35.384,55	0	-35.384,55	-100.000	-670.000	0
13	Summe der Auszahlungen aus Investitionstätigkeit (Summe aus Nummern 7 bis 12)	-1.030.000	-35.384,55	0	-35.384,55	-100.000	-670.000	0
14	Saldo aus Investitionstätigkeit (Saldo aus Nummern 6 und 13)	-1.030.000	-35.384,55	0	-35.384,55	-100.000	-670.000	0
16	Gesamtkosten der Maßnahme (Summe aus Nummern 13 und 15)	-1.030.000	-35.384,55	0	-35.384,55	-100.000	-670.000	0

Investition T-5360-002 Tiefbau Breitband Kreuzgasse

Nr.	Investitionsmaßnahmen Einzahlungs- und Auszahlungsarten	Gesamtang. z. Maßnahme -nachrichtl.-	Bisher finanziert	Ermächtigungs übertragungen aus Vorvorj.	Ergebnis 2020	Ansatz 2021	Ansatz 2022	VE
8	Auszahlungen für Baumaßnahmen	0	-102.965,21	0	-102.965,21	0	0	0
13	Summe der Auszahlungen aus Investitionstätigkeit (Summe aus Nummern 7 bis 12)	0	-102.965,21	0	-102.965,21	0	0	0
14	Saldo aus Investitionstätigkeit (Saldo aus Nummern 6 und 13)	0	-102.965,21	0	-102.965,21	0	0	0
16	Gesamtkosten der Maßnahme (Summe aus Nummern 13 und 15)	0	-102.965,21	0	-102.965,21	0	0	0

Investition T-5360-003 Tiefbau Breitband Möggenweiler

Nr.	Investitionsmaßnahmen Einzahlungs- und Auszahlungsarten	Gesamtang. z. Maßnahme -nachrichtl.-	Bisher finanziert	Ermächtigungs übertragungen aus Vorvorj.	Ergebnis 2020	Ansatz 2021	Ansatz 2022	VE
8	Auszahlungen für Baumaßnahmen	0	-20.221,87	0	-20.221,87	-10.000	0	0
13	Summe der Auszahlungen aus Investitionstätigkeit (Summe aus Nummern 7 bis 12)	0	-20.221,87	0	-20.221,87	-10.000	0	0
14	Saldo aus Investitionstätigkeit (Saldo aus Nummern 6 und 13)	0	-20.221,87	0	-20.221,87	-10.000	0	0
16	Gesamtkosten der Maßnahme (Summe aus Nummern 13 und 15)	0	-20.221,87	0	-20.221,87	-10.000	0	0

Investition T-5360-004 Tiefbau Breitband Eisenbahnstraße

Nr.	Investitionsmaßnahmen Einzahlungs- und Auszahlungsarten	Gesamtang. z. Maßnahme -nachrichtl.-	Bisher finanziert	Ermächtigungs übertragungen aus Vorvorj.	Ergebnis 2020	Ansatz 2021	Ansatz 2022	VE
8	Auszahlungen für Baumaßnahmen	0	-7.887,80	0	-7.887,80	0	0	0
13	Summe der Auszahlungen aus Investitionstätigkeit (Summe aus Nummern 7 bis 12)	0	-7.887,80	0	-7.887,80	0	0	0
14	Saldo aus Investitionstätigkeit (Saldo aus Nummern 6 und 13)	0	-7.887,80	0	-7.887,80	0	0	0
16	Gesamtkosten der Maßnahme (Summe aus Nummern 13 und 15)	0	-7.887,80	0	-7.887,80	0	0	0

Investition T-5360-005 Tiefbau Breitband Torkelhalden

Nr.	Investitionsmaßnahmen Einzahlungs- und Auszahlungsarten	Gesamtang. z. Maßnahme -nachrichtl.-	Bisher finanziert	Ermächtigungs übertragungen aus Vorvorj.	Ergebnis 2020	Ansatz 2021	Ansatz 2022	VE
8	Auszahlungen für Baumaßnahmen	0	-395,46	0	-395,46	-25.000	0	0
13	Summe der Auszahlungen aus Investitionstätigkeit (Summe aus Nummern 7 bis 12)	0	-395,46	0	-395,46	-25.000	0	0
14	Saldo aus Investitionstätigkeit (Saldo aus Nummern 6 und 13)	0	-395,46	0	-395,46	-25.000	0	0
16	Gesamtkosten der Maßnahme (Summe aus Nummern 13 und 15)	0	-395,46	0	-395,46	-25.000	0	0

Investition Z-5360-001 Zuschuss Ausbau Breitbandversorgung

Nr.	Investitionsmaßnahmen Einzahlungs- und Auszahlungsarten	Gesamtang. z. Maßnahme -nachrichtl.-	Bisher finanziert	Ermächtigungs übertragungen aus Vorvorj.	Ergebnis 2020	Ansatz 2021	Ansatz 2022	VE
1	Einzahlungen aus Investitionszuwendungen	0	0,00	0	0,00	95.000	56.000	0

Haushaltsplan 2022 der Stadt Markdorf


Einzeldarstellung der Investitionsmaßnahmen
Produktgruppe 5360 Telekommunikationseinrichtungen - [THH 5]

Stadt Markdorf

Nr.	Investitionsmaßnahmen Einzahlungs- und Auszahlungsarten	Gesamtang. z. Maßnahme -nachrichtl.-	Bisher finanziert	Ermächtigungs übertragungen aus Vorvorj.	Ergebnis 2020	Ansatz 2021	Ansatz 2022	VE
6	Summe der Einzahlungen aus Investitionstätigkeit (Summe aus Nummern 1 bis 5)	0	0,00	0	0,00	95.000	56.000	0
14	Saldo aus Investitionstätigkeit (Saldo aus Nummern 6 und 13)	0	0,00	0	0,00	95.000	56.000	0

Teilhaushalt 5	Bauen und Umwelt
Produktgruppe	53.70 Abfallwirtschaft
Produkt	53700000 Abfallwirtschaft

Kurzbeschreibung

- Annahme (Bringsystem) von:
 - Grüngut
 - Wertstoffe
 - Problemstoffe
 - Sonstige Abfälle

Allgemeine Ziele:

- Förderung der Kreislaufwirtschaft zur Schonung der natürlichen Ressourcen
- Schutz von Mensch und Umwelt bei der Verwertung von Abfällen und Wertstoffen

Das Landratsamt betreibt den Wertstoffhof in der Kommune. Die Bürger haben hier die Möglichkeit, freitags und samstags ihre Wert- und Problemstoffe sowie Grünschnitt abzugeben.

Ende 2018 wurde der Wertstoffhof vom bisherigen Standort am Bildungszentrum übergangsweise in das neue GG Riedwiesen verlegt. Eine endgültige Lösung der Standortfrage ist im Gebiet „Oberfischbach“ angestrebt.

Haushaltsplan 2022 der Stadt Markdorf



**Teilergebnishaushalt einschließlich Finanzplanung
Produktgruppe 5370 Abfallwirtschaft - [THH 5]**

Stadt Markdorf

Nr.	Bezeichnung	Ergebnis 2020	Ansatz 2021	Ansatz 2022	Plan 2023	Plan 2024	Plan 2025
1	Steuern und ähnliche Abgaben	0,00	0	0	0	0	0
2	Zuweisungen und Zuwendungen, Umlagen	0,00	0	0	0	0	0
3	Aufgelöste Investitionszuwendungen und -beiträge	0,00	0	0	0	0	0
4	Sonstige Transfererträge	0,00	0	0	0	0	0
5	Entgelte für öffentliche Leistungen oder Einrichtungen	0,00	0	0	0	0	0
6	Sonstige privatrechtliche Leistungsentgelte	0,00	0	0	0	0	0
7	Kostenerstattungen und Kostenumlagen	0,00	0	0	0	0	0
8	Zinsen und ähnliche Erträge	0,00	0	0	0	0	0
9	Aktiviere Eigenleistungen und Bestandveränderungen	0,00	0	0	0	0	0
10	Sonstige ordentliche Erträge	0,00	0	0	0	0	0
11	Anteilige ordentliche Erträge (Summe aus Nummern 1 bis 10)	0,00	0	0	0	0	0
12	Personalaufwendungen	0,00	0	0	0	0	0
13	Versorgungsaufwendungen	0,00	0	0	0	0	0
14	Aufwendungen für Sach- und Dienstleistungen	0,00	0	0	0	0	0
15	Abschreibungen	0,00	0	0	0	0	0
16	Zinsen und ähnliche Aufwendungen	0,00	0	0	0	0	0
17	Transferaufwendungen	0,00	0	0	0	0	0
18	Sonstige ordentliche Aufwendungen	0,00	0	0	0	0	0
19	Anteilige ordentliche Aufwendungen (Summe aus Nummern 12 bis 18)	0,00	0	0	0	0	0
20	Anteiliges veranschlagtes ordentliches Ergebnis (Summe aus Nummern 11 und 19)	0,00	0	0	0	0	0
21	Erträge aus internen Leistungen	0,00	0	0	0	0	0
22	Aufwendungen für interne Leistungen	0,00	0	0	0	0	0
23	kalkulatorische Kosten	0,00	0	0	0	0	0
24	Veranschlagtes kalkulatorisches Ergebnis (Saldo aus Nummern 21 bis 23)	0,00	0	0	0	0	0
25	Veranschlagter Nettoressourcenbedarf/-überschuss (Summe aus Nummer 20 und 24)	0,00	0	0	0	0	0

Haushaltsplan 2022 der Stadt Markdorf



Teilfinanzhaushalt einschließlich Finanzplanung
Produktgruppe 5370 Abfallwirtschaft - [THH 5]

Stadt Markdorf

Nr.	Bezeichnung	Ergebnis 2020	Ansatz 2021	Ansatz 2022	VE	Plan 2023	Plan 2024	Plan 2025
1	Summe der Einzahlungen aus laufender Verwaltungstätigkeit (ohne außerordentliche zahlungswirksame Erträge aus Vermögensveräußerung)	0,00	0	0	0	0	0	0
2	Summe der Auszahlungen aus laufender Verwaltungstätigkeit	0,00	0	0	0	0	0	0
3	Anteiliger Zahlungsmittelüberschuss/-bedarf des Ergebnishaushalts (Saldo aus Nummern 1 und 2)	0,00	0	0	0	0	0	0
4	Einzahlungen aus Investitionszuwendungen	0,00	0	0	0	0	0	0
5	Einzahlungen aus Investitionsbeiträgen und ähnlichen Entgelten für Investitionstätigkeit	0,00	0	0	0	0	0	0
6	Einzahlungen aus der Veräußerung von Sachvermögen	0,00	0	0	0	0	0	0
7	Einzahlungen aus der Veräußerung von Finanzvermögen	0,00	0	0	0	0	0	0
8	Einzahlungen für sonstige Investitionstätigkeit	0,00	0	0	0	0	0	0
9	Einzahlungen aus Investitionstätigkeit (Summe aus Nummern 4 bis 8)	0,00	0	0	0	0	0	0
10	Auszahlungen für den Erwerb von Grundstücken und Gebäuden	0,00	0	0	0	0	0	0
11	Auszahlungen für Baumaßnahmen	0,00	0	0	0	0	0	0
12	Auszahlungen für den Erwerb von beweglichem Sachvermögen	0,00	0	0	0	0	0	0
13	Auszahlungen für den Erwerb von Finanzvermögen	0,00	0	0	0	0	0	0
14	Auszahlungen für Investitionsförderungsmaßnahmen	0,00	0	0	0	0	0	0
15	Auszahlungen für den Erwerb von immateriellen Vermögensgegenständen	0,00	0	0	0	0	0	0
16	Auszahlungen aus Investitionstätigkeit (Summe aus Nummern 10 bis 15)	0,00	0	0	0	0	0	0
17	Anteiliger veranschlagter Finanzierungsmittelüberschuss/-bedarf aus Investitionstätigkeit (Saldo aus Numern 9 und 16)	0,00	0	0	0	0	0	0
18	Anteiliger veranschlagter Finanzierungsmittel-(Saldo aus Nummern 3 und 17)	0,00	0	0	0	0	0	0

Teilhaushalt 5	Bauen und Umwelt
Produktgruppe	53.80 Abwasserbeseitigung
Produkt	53800000 Abwasserbeseitigung

Kurzbeschreibung **-Eigenbetrieb-**

- Bereitstellung, Betrieb und Unterhaltung von Kanälen, Regenbecken und Pumpwerken, einschl. Führung des Kanalkatasters, sowie Globalberechnungen, Gebührenkalkulation und Beitrags- und Gebührenveranlagungen
- Sammlung und Ableitung aller anfallenden Abwässer aus Haushalt, Gewerbe und Industrie zu Anlagen der Abwasserreinigung und Regenwasserbehandlung mit Entlastungseinrichtungen in den Vorfluter nach dem Stand der Technik
- Umlagen abrechnen mit dem AZV Lipbach-Bodensee und dem AZV Obere Seefelder-Aach
- Bau- und Unterhaltungsleistungen im Rahmen der Eigenkontrollverordnung

Allgemeine Ziele:

- Ermöglichung einer zentralisierten Abwasserbeseitigung nach dem Stand der Technik
- Anschluss aller Abwassereinleiter an die zentrale Abwasserbeseitigung

Die Abwassergebühren wurden in der Gemeinderatssitzung vom 19.10.2021 neu beschlossen.

Für die Stadt Markdorf sowie den Ortsteilen Riedheim, Leimbach und Hepbach erfolgt die Abwasserreinigung über den AZV Lipbach-Bodensee, dessen Verwaltung durch die Stadt Markdorf erfolgt. Für den Ortsteil Ittendorf hingegen über den AZV Obere Seefelder-Aach. Dessen Verwaltung erfolgt über die Gemeinde Bermatingen.

Im Haushalt der Stadt werden lediglich die gewährten Trägerdarlehen über aktuell rund 6,13 Mio. EUR dargestellt, wovon 2,3 Mio. EUR in 2021 neu gewährt werden. Der operative Betrieb befindet sich im Haushalt des Eigenbetriebs.

Haushaltsplan 2022 der Stadt Markdorf



**Teilergebnishaushalt einschließlich Finanzplanung
Produktgruppe 5380 Abwasserbeseitigung - [THH 5]**

Stadt Markdorf

Nr.	Bezeichnung	Ergebnis 2020	Ansatz 2021	Ansatz 2022	Plan 2023	Plan 2024	Plan 2025
1	Steuern und ähnliche Abgaben	0,00	0	0	0	0	0
2	Zuweisungen und Zuwendungen, Umlagen	0,00	0	0	0	0	0
3	Aufgelöste Investitionszuwendungen und -beiträge	0,00	0	0	0	0	0
4	Sonstige Transfererträge	0,00	0	0	0	0	0
5	Entgelte für öffentliche Leistungen oder Einrichtungen	0,00	0	0	0	0	0
6	Sonstige privatrechtliche Leistungsentgelte	0,00	0	0	0	0	0
7	Kostenerstattungen und Kostenumlagen	0,00	0	0	0	0	0
8	Zinsen und ähnliche Erträge	0,00	0	0	0	0	0
9	Aktiviere Eigenleistungen und Bestandveränderungen	0,00	0	0	0	0	0
10	Sonstige ordentliche Erträge	0,00	0	0	0	0	0
11	Anteilige ordentliche Erträge (Summe aus Nummern 1 bis 10)	0,00	0	0	0	0	0
12	Personalaufwendungen	0,00	0	0	0	0	0
13	Versorgungsaufwendungen	0,00	0	0	0	0	0
14	Aufwendungen für Sach- und Dienstleistungen	0,00	0	0	0	0	0
15	Abschreibungen	0,00	0	0	0	0	0
16	Zinsen und ähnliche Aufwendungen	0,00	0	0	0	0	0
17	Transferaufwendungen	0,00	0	0	0	0	0
18	Sonstige ordentliche Aufwendungen	0,00	0	0	0	0	0
19	Anteilige ordentliche Aufwendungen (Summe aus Nummern 12 bis 18)	0,00	0	0	0	0	0
20	Anteiliges veranschlagtes ordentliches Ergebnis (Summe aus Nummern 11 und 19)	0,00	0	0	0	0	0
21	Erträge aus internen Leistungen	0,00	0	0	0	0	0
22	Aufwendungen für interne Leistungen	0,00	0	0	0	0	0
23	kalkulatorische Kosten	0,00	0	0	0	0	0
24	Veranschlagtes kalkulatorisches Ergebnis (Saldo aus Nummern 21 bis 23)	0,00	0	0	0	0	0
25	Veranschlagter Nettoressourcenbedarf/-überschuss (Summe aus Nummer 20 und 24)	0,00	0	0	0	0	0

Haushaltsplan 2022 der Stadt Markdorf



Teilfinanzhaushalt einschließlich Finanzplanung
Produktgruppe 5380 Abwasserbeseitigung - [THH 5]

Stadt Markdorf

Nr.	Bezeichnung	Ergebnis 2020	Ansatz 2021	Ansatz 2022	VE	Plan 2023	Plan 2024	Plan 2025
1	Summe der Einzahlungen aus laufender Verwaltungstätigkeit (ohne außerordentliche zahlungswirksame Erträge aus Vermögensveräußerung)	0,00	0	0	0	0	0	0
2	Summe der Auszahlungen aus laufender Verwaltungstätigkeit	0,00	0	0	0	0	0	0
3	Anteiliger Zahlungsmittelüberschuss/-bedarf des Ergebnishaushalts (Saldo aus Nummern 1 und 2)	0,00	0	0	0	0	0	0
4	Einzahlungen aus Investitionszuwendungen	0,00	0	0	0	0	0	0
5	Einzahlungen aus Investitionsbeiträgen und ähnlichen Entgelten für Investitionstätigkeit	0,00	0	0	0	0	0	0
6	Einzahlungen aus der Veräußerung von Sachvermögen	0,00	0	0	0	0	0	0
7	Einzahlungen aus der Veräußerung von Finanzvermögen	0,00	0	0	0	0	0	0
8	Einzahlungen für sonstige Investitionstätigkeit	0,00	346.000	348.000	0	350.000	352.000	354.000
9	Einzahlungen aus Investitionstätigkeit (Summe aus Nummern 4 bis 8)	0,00	346.000	348.000	0	350.000	352.000	354.000
10	Auszahlungen für den Erwerb von Grundstücken und Gebäuden	0,00	0	0	0	0	0	0
11	Auszahlungen für Baumaßnahmen	0,00	0	0	0	0	0	0
12	Auszahlungen für den Erwerb von beweglichem Sachvermögen	0,00	0	0	0	0	0	0
13	Auszahlungen für den Erwerb von Finanzvermögen	0,00	-2.413.200	0	0	0	0	0
14	Auszahlungen für Investitionsförderungsmaßnahmen	0,00	0	0	0	0	0	0
15	Auszahlungen für den Erwerb von immateriellen Vermögensgegenständen	0,00	0	0	0	0	0	0
16	Auszahlungen aus Investitionstätigkeit (Summe aus Nummern 10 bis 15)	0,00	-2.413.200	0	0	0	0	0
17	Anteiliger veranschlagter Finanzierungsmittelüberschuss/-bedarf aus Investitionstätigkeit (Saldo aus Numern 9 und 16)	0,00	-2.067.200	348.000	0	350.000	352.000	354.000
18	Anteiliger veranschlagter Finanzierungsmittel-(Saldo aus Nummern 3 und 17)	0,00	-2.067.200	348.000	0	350.000	352.000	354.000

**Einzeldarstellung der Investitionsmaßnahmen
Produktgruppe 5380 Abwasserbeseitigung - [THH 5]**

Stadt Markdorf

Investition K-7000-001 Trägerdarlehen Eigenbetrieb Abwasser Nr. 1

Nr.	Investitionsmaßnahmen Einzahlungs- und Auszahlungsarten	Gesamtang. z. Maßnahme -nachrichtl.-	Bisher finanziert	Ermächtigungs übertragungen aus Vorvorj.	Ergebnis 2020	Ansatz 2021	Ansatz 2022	VE
5	Einzahlungen für sonstige Investitionstätigkeit	0	0,00	0	0,00	231.000	233.000	0
6	Summe der Einzahlungen aus Investitionstätigkeit (Summe aus Nummern 1 bis 5)	0	0,00	0	0,00	231.000	233.000	0
14	Saldo aus Investitionstätigkeit (Saldo aus Nummern 6 und 13)	0	0,00	0	0,00	231.000	233.000	0

Investition K-7000-003 Trägerdarlehen Abwasser Nr. 01/21

Nr.	Investitionsmaßnahmen Einzahlungs- und Auszahlungsarten	Gesamtang. z. Maßnahme -nachrichtl.-	Bisher finanziert	Ermächtigungs übertragungen aus Vorvorj.	Ergebnis 2020	Ansatz 2021	Ansatz 2022	VE
5	Einzahlungen für sonstige Investitionstätigkeit	0	0,00	0	0,00	115.000	115.000	0
6	Summe der Einzahlungen aus Investitionstätigkeit (Summe aus Nummern 1 bis 5)	0	0,00	0	0,00	115.000	115.000	0
10	Auszahlungen für den Erwerb von Finanzvermögen	0	0,00	0	0,00	-2.413.200	0	0
13	Summe der Auszahlungen aus Investitionstätigkeit (Summe aus Nummern 7 bis 12)	0	0,00	0	0,00	-2.413.200	0	0
14	Saldo aus Investitionstätigkeit (Saldo aus Nummern 6 und 13)	0	0,00	0	0,00	-2.298.200	115.000	0
16	Gesamtkosten der Maßnahme (Summe aus Nummern 13 und 15)	0	0,00	0	0,00	-2.413.200	0	0

Haushaltsplan 2022 der Stadt Markdorf



**Teilergebnishaushalt einschließlich Finanzplanung
Produktbereich 54 Verkehrsflächen und -anlagen, ÖPNV**

Stadt Markdorf

Nr.	Bezeichnung	Ergebnis 2020	Ansatz 2021	Ansatz 2022	Plan 2023	Plan 2024	Plan 2025
1	Steuern und ähnliche Abgaben	0,00	0	0	0	0	0
2	Zuweisungen und Zuwendungen, Umlagen	158.269,09	128.550	131.100	133.700	136.300	138.800
3	Aufgelöste Investitionszuwendungen und -beiträge	0,00	739.275	840.000	850.000	875.000	890.000
4	Sonstige Transfererträge	0,00	0	0	0	0	0
5	Entgelte für öffentliche Leistungen oder Einrichtungen	111,00	0	0	0	0	0
6	Sonstige privatrechtliche Leistungsentgelte	12.416,42	7.850	10.700	10.900	11.100	11.400
7	Kostenerstattungen und Kostenumlagen	37.365,36	20.000	20.400	20.800	21.200	21.600
8	Zinsen und ähnliche Erträge	0,50	0	0	0	0	0
9	Aktiviere Eigenleistungen und Bestandveränderungen	0,00	0	0	0	0	0
10	Sonstige ordentliche Erträge	0,00	0	0	0	0	0
11	Anteilige ordentliche Erträge (Summe aus Nummern 1 bis 10)	208.162,37	895.675	1.002.200	1.015.400	1.043.600	1.061.800
12	Personalaufwendungen	-76.428,58	-149.900	-137.500	-140.200	-143.000	-145.700
13	Versorgungsaufwendungen	0,00	0	0	0	0	0
14	Aufwendungen für Sach- und Dienstleistungen	-747.037,36	-687.460	-1.039.600	-830.100	-842.900	-855.400
15	Abschreibungen	0,00	-1.188.750	-1.310.100	-1.396.100	-1.425.100	-1.425.600
16	Zinsen und ähnliche Aufwendungen	0,00	0	0	0	0	0
17	Transferaufwendungen	-5.313,45	-6.000	-6.100	-6.200	-6.400	-6.500
18	Sonstige ordentliche Aufwendungen	-473.521,67	-570.600	-598.506	-597.900	-609.300	-620.700
19	Anteilige ordentliche Aufwendungen (Summe aus Nummern 12 bis 18)	-1.302.301,06	-2.602.710	-3.091.806	-2.970.500	-3.026.700	-3.053.900
20	Anteiliges veranschlagtes ordentliches Ergebnis (Summe aus Nummern 11 und 19)	-1.094.138,69	-1.707.035	-2.089.606	-1.955.100	-1.983.100	-1.992.100
21	Erträge aus internen Leistungen	19.360,07	0	20.500	20.900	21.300	21.700
22	Aufwendungen für interne Leistungen	-749.843,89	-647.650	-794.400	-810.100	-826.000	-841.900
23	kalkulatorische Kosten	0,00	0	0	0	0	0
24	Veranschlagtes kalkulatorisches Ergebnis (Saldo aus Nummern 21 bis 23)	-730.483,82	-647.650	-773.900	-789.200	-804.700	-820.200
25	Veranschlagter Nettoressourcenbedarf/-überschuss (Summe aus Nummer 20 und 24)	-1.824.622,51	-2.354.685	-2.863.506	-2.744.300	-2.787.800	-2.812.300

Haushaltsplan 2022 der Stadt Markdorf



**Teilfinanzhaushalt einschließlich Finanzplanung
Produktbereich 54 Verkehrsflächen und -anlagen, ÖPNV**

Stadt Markdorf

Nr.	Bezeichnung	Ergebnis 2020	Ansatz 2021	Ansatz 2022	VE	Plan 2023	Plan 2024	Plan 2025
1	Summe der Einzahlungen aus laufender Verwaltungstätigkeit (ohne außerordentliche zahlungswirksame Erträge aus Vermögensveräußerung)	170.364,49	156.400	162.200	0	165.400	168.600	171.800
2	Summe der Auszahlungen aus laufender Verwaltungstätigkeit	-1.221.506,37	-1.413.960	-1.781.706	0	-1.574.400	-1.601.600	-1.628.300
3	Intelligenter Zahlungsmittelüberschuss/-bedarf des Ergebnishaushalts (Saldo aus Nummern 1 und 2)	-1.051.141,88	-1.257.560	-1.619.506	0	-1.409.000	-1.433.000	-1.456.500
4	Einzahlungen aus Investitionszuwendungen	0,00	80.000	209.000	0	40.000	110.000	0
5	Einzahlungen aus Investitionsbeiträgen und ähnlichen Entgelten für Investitionstätigkeit	510.437,92	832.700	447.000	0	197.000	397.000	597.000
6	Einzahlungen aus der Veräußerung von Sachvermögen	0,00	0	0	0	0	0	0
7	Einzahlungen aus der Veräußerung von Finanzvermögen	0,00	0	0	0	0	0	0
8	Einzahlungen für sonstige Investitionstätigkeit	3.802,20	0	0	0	0	0	0
9	Einzahlungen aus Investitionstätigkeit (Summe aus Nummern 4 bis 8)	514.240,12	912.700	656.000	0	237.000	507.000	597.000
10	Auszahlungen für den Erwerb von Grundstücken und Gebäuden	-10.639,59	0	0	0	0	0	0
11	Auszahlungen für Baumaßnahmen	-1.892.788,84	-1.588.000	-1.931.000	-700.000	-3.050.000	-1.125.000	-1.950.000
12	Auszahlungen für den Erwerb von beweglichem Sachvermögen	-38.429,60	-1.000	-1.000	0	-1.000	-1.000	-1.000
13	Auszahlungen für den Erwerb von Finanzvermögen	0,00	0	0	0	0	0	0
14	Auszahlungen für Investitionsförderungsmaßnahmen	-36.382,79	-346.000	-346.000	0	-800.000	-2.000.000	-1.500.000
15	Auszahlungen für den Erwerb von immateriellen Vermögensgegenständen	0,00	0	0	0	0	0	0
16	Auszahlungen aus Investitionstätigkeit (Summe aus Nummern 10 bis 15)	-1.978.240,82	-1.935.000	-2.278.000	-700.000	-3.851.000	-3.126.000	-3.451.000
17	Intelligenter veranschlagter Finanzierungsmittelüberschuss/-bedarf aus Investitionstätigkeit (Saldo aus Nummern 9 und 16)	-1.464.000,70	-1.022.300	-1.622.000	-700.000	-3.614.000	-2.619.000	-2.854.000
18	Intelligenter veranschlagter Finanzierungsmittel-(Saldo aus Nummern 3 und 17)	-2.515.142,58	-2.279.860	-3.241.506	-700.000	-5.023.000	-4.052.000	-4.310.500

Teilhaushalt 5	Bauen und Umwelt
Produktgruppe	54.10 Gemeindestraßen
Produkt	54100000 Gemeindestraßen

Kurzbeschreibung

- Bereitstellung (einschl. Kosten für Grund und Boden), Unterhaltung, Instandhaltung und Betrieb öffentlicher Straßen, Wege, Plätze und Brunnen, einschl. Straßenmarkierung und Straßenentwässerung (ohne Reinigung und Winterdienst)
- Abrechnung von Erschließungsbeiträgen
- Bereitstellung, Unterhaltung, Instandhaltung und Betrieb der Verkehrsausstattung öffentlicher Verkehrsflächen wie z. B. Signalanlagen, Verkehrszeichen, Verkehrslenk-, Verkehrsleit- und Schutzeinrichtungen (ohne Ausstattung der Parkierungseinrichtungen)
- Bereitstellung, Unterhaltung und Instandhaltung von öffentlichem Grün an Straßen
- Bereitstellung, Unterhaltung, Instandhaltung und Betrieb öffentlicher Ingenieurbauwerke wie z. B. Brücken, Unterführungen, Tunnel, Trog-, Stütz- und Lärmschutzbauwerke (ohne Parkierungsbauwerke) sowie deren bauwerkspezifischer Ausstattung
- Durchführung von Offenlageverfahren im Rahmen planungsrechtlicher Verfahren bei Bauvorhaben von Bund und Land
- Bearbeitung von Gestattungen im öffentlichen Verkehrsraum sowie Tätigwerden bei Sondernutzungen als Straßenbaulastträger und untere Verwaltungsbehörde
- Koordinierung von Maßnahmen im öffentlichen Verkehrsraum wie z. B. Verlegung von Ver- und Entsorgungsleitungen, Aufgrabungen
- Durchführung von Absperrmaßnahmen im Zuge von Veranstaltungen
- Vorhaltung allgemeiner Straßenbestandsdaten

Allgemeine Ziele:

- Schaffung und Erhaltung der Verkehrsinfrastruktur und Aufrechterhaltung der Verkehrssicherheit
- Steuerung der unterschiedlichen Verkehrsströme unter Aufrechterhaltung der Verkehrssicherheit
- Klimaverbesserung
- Grünvernetzung im Siedlungsbereich
- Arbeits- und Wohnumfeldverbesserung
- Stadtbildpflege
- Aufrechterhaltung der Verkehrssicherheit
- fachtechnische Einflussnahmen und Sicherung technischer Anforderungen

Kostenstelle 541000**Gemeindestraßen**

In der jüngeren Vergangenheit wurden und aktuell werden umfangreiche Straßenneubau- bzw. -sanierungsprojekte in Millionenhöhe in Markdorf realisiert. Hier sind beispielsweise zu nennen:

- Neubau der Straßen in Markdorf-Süd
- Sanierung Kreuzgasse
- Sanierung der Straßen in Möggenweiler und Kanalanschluss
- Verlegung Eisenbahnstraße Richtung Bahnlinie

In den nächsten Jahren ist mit einem weiteren Finanzmittelbedarf, insbesondere bei Realisierung der Ortsumfahrung, zu rechnen. Die nicht durch Landeszuschüsse gedeckten Kosten teilen sich der Landkreis und die Stadt. Der Finanzierungsanteil der Stadt Markdorf an den Baukosten der Umgehungsstraße liegt nach aktuellen Planungen bei etwa elf Millionen Euro. Der Baubeschluss ist vom Landkreis als Straßenbauträger für Ende 2021 vorgesehen.

Darüber hinaus wurde im Oktober 2021 mit dem Umbau und der Erneuerung des Bahnübergangs in der Gutenbergstraße und deren Lichtsignalanlagen begonnen. Nachdem die Deutsche Bahn nun im Verlauf des Jahres 2021, auch mithilfe einer Petition, die Notwendigkeit einer schnelleren als

bisher geplanten Erneuerung erkannt hatte, konnten kurzfristig die Bauarbeiten beginnen. Durch die Arbeiten wird der ursprüngliche Zustand des Bahnübergangs wiederhergestellt, der die Verkehrssicherheit im Vergleich zur aktuellen abknickenden Vorfahrtsstraße deutlich erhöht. Zusätzlich wird die Einmündung Eisenbahnstraße/Gutenbergstraße großzügiger gestaltet. Dadurch sollen große Fahrzeuge wie Busse und LKW leichter abbiegen können, ohne regelmäßig auf die Gegenseite ausweichen zu müssen.

Teilhaushalt 5 Bauen und Umwelt

Produktgruppe 54.10 Gemeindestraßen

Produkt 54100200 Straßenbeleuchtung (Verkehrsausstattung)

Kurzbeschreibung

- Bereitstellung, Unterhaltung, Instandhaltung und Betrieb der öffentlichen Straßenbeleuchtung

Allgemeine Ziele:

- Aufrechterhaltung der Verkehrssicherheit

Die Stadt Markdorf hat bereits vor vielen Jahren mit der Umrüstung der Straßenbeleuchtung auf LED-Technik begonnen. Der Ausbau wird jedes Jahr kontinuierlich weiter fortgeführt.

Haushaltsplan 2022 der Stadt Markdorf


Teilergebnishaushalt einschließlich Finanzplanung
Produktgruppe 5410 Gemeindestraßen - [THH 5]

Stadt Markdorf

Nr.	Bezeichnung	Ergebnis 2020	Ansatz 2021	Ansatz 2022	Plan 2023	Plan 2024	Plan 2025
1	Steuern und ähnliche Abgaben	0,00	0	0	0	0	0
2	Zuweisungen und Zuwendungen, Umlagen	100.406,04	96.550	98.500	100.400	102.400	104.200
3	Aufgelöste Investitionszuwendungen und -beiträge	0,00	735.575	840.000	850.000	875.000	890.000
4	Sonstige Transfererträge	0,00	0	0	0	0	0
5	Entgelte für öffentliche Leistungen oder Einrichtungen	111,00	0	0	0	0	0
6	Sonstige privatrechtliche Leistungsentgelte	6.216,11	2.500	3.500	3.600	3.600	3.700
7	Kostenerstattungen und Kostenumlagen	30.086,27	0	0	0	0	0
8	Zinsen und ähnliche Erträge	0,00	0	0	0	0	0
9	Aktiviert Eigenleistungen und Bestandveränderungen	0,00	0	0	0	0	0
10	Sonstige ordentliche Erträge	0,00	0	0	0	0	0
11	Anteilige ordentliche Erträge (Summe aus Nummern 1 bis 10)	136.819,42	834.625	942.000	954.000	981.000	997.900
12	Personalaufwendungen	-76.428,58	-149.900	-137.500	-140.200	-143.000	-145.700
13	Versorgungsaufwendungen	0,00	0	0	0	0	0
14	Aufwendungen für Sach- und Dienstleistungen	-539.139,08	-438.910	-765.900	-541.700	-549.600	-557.200
15	Abschreibungen	0,00	-1.139.500	-1.270.000	-1.336.000	-1.365.000	-1.369.000
16	Zinsen und ähnliche Aufwendungen	0,00	0	0	0	0	0
17	Transferaufwendungen	0,00	0	0	0	0	0
18	Sonstige ordentliche Aufwendungen	-416.108,28	-450.500	-461.406	-473.000	-482.000	-491.000
19	Anteilige ordentliche Aufwendungen (Summe aus Nummern 12 bis 18)	-1.031.675,94	-2.178.810	-2.634.806	-2.490.900	-2.539.600	-2.562.900
20	Anteiliges veranschlagtes ordentliches Ergebnis (Summe aus Nummern 11 und 19)	-894.856,52	-1.344.185	-1.692.806	-1.536.900	-1.558.600	-1.565.000
21	Erträge aus internen Leistungen	19.360,07	0	20.500	20.900	21.300	21.700
22	Aufwendungen für interne Leistungen	-520.510,85	-405.650	-551.600	-562.600	-573.600	-584.700
23	kalkulatorische Kosten	0,00	0	0	0	0	0
24	Veranschlagtes kalkulatorisches Ergebnis (Saldo aus Nummern 21 bis 23)	-501.150,78	-405.650	-531.100	-541.700	-552.300	-563.000
25	Veranschlagter Nettoressourcenbedarf/-überschuss (Summe aus Nummer 20 und 24)	-1.396.007,30	-1.749.835	-2.223.906	-2.078.600	-2.110.900	-2.128.000

Haushaltsplan 2022 der Stadt Markdorf



Teilfinanzhaushalt einschließlich Finanzplanung
Produktgruppe 5410 Gemeindestraßen - [THH 5]

Stadt Markdorf

Nr.	Bezeichnung	Ergebnis 2020	Ansatz 2021	Ansatz 2022	VE	Plan 2023	Plan 2024	Plan 2025
1	Summe der Einzahlungen aus laufender Verwaltungstätigkeit (ohne außerordentliche zahlungswirksame Erträge aus Vermögensveräußerung)	125.522,87	99.050	102.000	0	104.000	106.000	107.900
2	Summe der Auszahlungen aus laufender Verwaltungstätigkeit	-968.435,19	-1.039.310	-1.364.806	0	-1.154.900	-1.174.600	-1.193.900
3	Intelligenter Zahlungsmittelüberschuss/-bedarf des Ergebnishaushalts (Saldo aus Nummern 1 und 2)	-842.912,32	-940.260	-1.262.806	0	-1.050.900	-1.068.600	-1.086.000
4	Einzahlungen aus Investitionszuwendungen	0,00	80.000	209.000	0	40.000	110.000	0
5	Einzahlungen aus Investitionsbeiträgen und ähnlichen Entgelten für Investitionstätigkeit	510.437,92	832.700	447.000	0	197.000	397.000	597.000
6	Einzahlungen aus der Veräußerung von Sachvermögen	0,00	0	0	0	0	0	0
7	Einzahlungen aus der Veräußerung von Finanzvermögen	0,00	0	0	0	0	0	0
8	Einzahlungen für sonstige Investitionstätigkeit	3.802,20	0	0	0	0	0	0
9	Einzahlungen aus Investitionstätigkeit (Summe aus Nummern 4 bis 8)	514.240,12	912.700	656.000	0	237.000	507.000	597.000
10	Auszahlungen für den Erwerb von Grundstücken und Gebäuden	-10.639,59	0	0	0	0	0	0
11	Auszahlungen für Baumaßnahmen	-1.855.667,79	-1.388.000	-1.471.000	-700.000	-1.680.000	-1.025.000	-650.000
12	Auszahlungen für den Erwerb von beweglichem Sachvermögen	0,00	0	0	0	0	0	0
13	Auszahlungen für den Erwerb von Finanzvermögen	0,00	0	0	0	0	0	0
14	Auszahlungen für Investitionsförderungsmaßnahmen	0,00	-300.000	-300.000	0	-800.000	-2.000.000	-1.500.000
15	Auszahlungen für den Erwerb von immateriellen Vermögensgegenständen	0,00	0	0	0	0	0	0
16	Auszahlungen aus Investitionstätigkeit (Summe aus Nummern 10 bis 15)	-1.866.307,38	-1.688.000	-1.771.000	-700.000	-2.480.000	-3.025.000	-2.150.000
17	Intelligenter veranschlagter Finanzierungsmittelüberschuss/-bedarf aus Investitionstätigkeit (Saldo aus Nummern 9 und 16)	-1.352.067,26	-775.300	-1.115.000	-700.000	-2.243.000	-2.518.000	-1.553.000
18	Intelligenter veranschlagter Finanzierungsmittel-Saldo aus Nummern 3 und 17)	-2.194.979,58	-1.715.560	-2.377.806	-700.000	-3.293.900	-3.586.600	-2.639.000

Haushaltsplan 2022 der Stadt Markdorf


Einzelarstellung der Investitionsmaßnahmen
Produktgruppe 5410 Gemeindestraßen - [THH 5]

Stadt Markdorf

Investition G-5410-001 Grunderwerb Gemeindestraßen

Nr.	Investitionsmaßnahmen Einzahlungs- und Auszahlungsarten	Gesamtang. z. Maßnahme -nachrichtl.-	Bisher finanziert	Ermächtigungs übertragungen aus Vorvorj.	Ergebnis 2020	Ansatz 2021	Ansatz 2022	VE
5	Einzahlungen für sonstige Investitionstätigkeit	10.000	3.802,20	0	3.802,20	0	0	0
6	Summe der Einzahlungen aus Investitionstätigkeit (Summe aus Nummern 1 bis 5)	10.000	3.802,20	0	3.802,20	0	0	0
7	Auszahlungen für den Erwerb von Grundstücken und Gebäuden	-10.000	-4.777,07	0	-4.777,07	0	0	0
13	Summe der Auszahlungen aus Investitionstätigkeit (Summe aus Nummern 7 bis 12)	-10.000	-4.777,07	0	-4.777,07	0	0	0
14	Saldo aus Investitionstätigkeit (Saldo aus Nummern 6 und 13)	0	-974,87	0	-974,87	0	0	0
16	Gesamtkosten der Maßnahme (Summe aus Nummern 13 und 15)	-10.000	-4.777,07	0	-4.777,07	0	0	0

Investition T-5410-001 Tiefbau Gemeindestraßen

Nr.	Investitionsmaßnahmen Einzahlungs- und Auszahlungsarten	Gesamtang. z. Maßnahme -nachrichtl.-	Bisher finanziert	Ermächtigungs übertragungen aus Vorvorj.	Ergebnis 2020	Ansatz 2021	Ansatz 2022	VE
8	Auszahlungen für Baumaßnahmen	-80.000	-28.116,73	0	-28.116,73	-5.000	-80.000	0
13	Summe der Auszahlungen aus Investitionstätigkeit (Summe aus Nummern 7 bis 12)	-80.000	-28.116,73	0	-28.116,73	-5.000	-80.000	0
14	Saldo aus Investitionstätigkeit (Saldo aus Nummern 6 und 13)	-80.000	-28.116,73	0	-28.116,73	-5.000	-80.000	0
16	Gesamtkosten der Maßnahme (Summe aus Nummern 13 und 15)	-80.000	-28.116,73	0	-28.116,73	-5.000	-80.000	0

Investition T-5410-002 Tiefbau Azenberg

Nr.	Investitionsmaßnahmen Einzahlungs- und Auszahlungsarten	Gesamtang. z. Maßnahme -nachrichtl.-	Bisher finanziert	Ermächtigungs übertragungen aus Vorvorj.	Ergebnis 2020	Ansatz 2021	Ansatz 2022	VE
8	Auszahlungen für Baumaßnahmen	-304.000	-8.996,65	0	-8.996,65	0	-5.000	0
13	Summe der Auszahlungen aus Investitionstätigkeit (Summe aus Nummern 7 bis 12)	-304.000	-8.996,65	0	-8.996,65	0	-5.000	0
14	Saldo aus Investitionstätigkeit (Saldo aus Nummern 6 und 13)	-304.000	-8.996,65	0	-8.996,65	0	-5.000	0
16	Gesamtkosten der Maßnahme (Summe aus Nummern 13 und 15)	-304.000	-8.996,65	0	-8.996,65	0	-5.000	0

Investition T-5410-005 Tiefbau Kreuzgasse

Nr.	Investitionsmaßnahmen Einzahlungs- und Auszahlungsarten	Gesamtang. z. Maßnahme -nachrichtl.-	Bisher finanziert	Ermächtigungs übertragungen aus Vorvorj.	Ergebnis 2020	Ansatz 2021	Ansatz 2022	VE
8	Auszahlungen für Baumaßnahmen	0	-965.567,47	0	-965.567,47	0	0	0
13	Summe der Auszahlungen aus Investitionstätigkeit (Summe aus Nummern 7 bis 12)	0	-965.567,47	0	-965.567,47	0	0	0
14	Saldo aus Investitionstätigkeit (Saldo aus Nummern 6 und 13)	0	-965.567,47	0	-965.567,47	0	0	0
16	Gesamtkosten der Maßnahme (Summe aus Nummern 13 und 15)	0	-965.567,47	0	-965.567,47	0	0	0

Investition T-5410-006 Tiefbau Eisenbahnstraße

Nr.	Investitionsmaßnahmen Einzahlungs- und Auszahlungsarten	Gesamtang. z. Maßnahme -nachrichtl.-	Bisher finanziert	Ermächtigungs übertragungen aus Vorvorj.	Ergebnis 2020	Ansatz 2021	Ansatz 2022	VE
7	Auszahlungen für den Erwerb von Grundstücken und Gebäuden	0	-3.116,12	0	-3.116,12	0	0	0
8	Auszahlungen für Baumaßnahmen	0	-142.285,92	0	-142.285,92	0	0	0
13	Summe der Auszahlungen aus Investitionstätigkeit (Summe aus Nummern 7 bis 12)	0	-145.402,04	0	-145.402,04	0	0	0
14	Saldo aus Investitionstätigkeit (Saldo aus Nummern 6 und 13)	0	-145.402,04	0	-145.402,04	0	0	0

Haushaltsplan 2022 der Stadt Markdorf


Einzelarstellung der Investitionsmaßnahmen
Produktgruppe 5410 Gemeindestraßen - [THH 5]

Stadt Markdorf

Nr.	Investitionsmaßnahmen Einzahlungs- und Auszahlungsarten	Gesamtang. z. Maßnahme -nachrichtl.-	Bisher finanziert	Ermächtigungs übertragungen aus Vorvorj.	Ergebnis 2020	Ansatz 2021	Ansatz 2022	VE
16	Gesamtkosten der Maßnahme (Summe aus Nummern 13 und 15)	0	-145.402,04	0	-145.402,04	0	0	0

Investition T-5410-007 Tiefbau Radwegkonzeption

Nr.	Investitionsmaßnahmen Einzahlungs- und Auszahlungsarten	Gesamtang. z. Maßnahme -nachrichtl.-	Bisher finanziert	Ermächtigungs übertragungen aus Vorvorj.	Ergebnis 2020	Ansatz 2021	Ansatz 2022	VE
8	Auszahlungen für Baumaßnahmen	-146.000	-14.434,70	0	-14.434,70	-30.000	-30.000	0
13	Summe der Auszahlungen aus Investitionstätigkeit (Summe aus Nummern 7 bis 12)	-146.000	-14.434,70	0	-14.434,70	-30.000	-30.000	0
14	Saldo aus Investitionstätigkeit (Saldo aus Nummern 6 und 13)	-146.000	-14.434,70	0	-14.434,70	-30.000	-30.000	0
16	Gesamtkosten der Maßnahme (Summe aus Nummern 13 und 15)	-146.000	-14.434,70	0	-14.434,70	-30.000	-30.000	0

Investition T-5410-008 Tiefbau Torkelhalden Riedheim

Nr.	Investitionsmaßnahmen Einzahlungs- und Auszahlungsarten	Gesamtang. z. Maßnahme -nachrichtl.-	Bisher finanziert	Ermächtigungs übertragungen aus Vorvorj.	Ergebnis 2020	Ansatz 2021	Ansatz 2022	VE
8	Auszahlungen für Baumaßnahmen	0	-18.675,13	0	-18.675,13	-418.000	0	0
13	Summe der Auszahlungen aus Investitionstätigkeit (Summe aus Nummern 7 bis 12)	0	-18.675,13	0	-18.675,13	-418.000	0	0
14	Saldo aus Investitionstätigkeit (Saldo aus Nummern 6 und 13)	0	-18.675,13	0	-18.675,13	-418.000	0	0
16	Gesamtkosten der Maßnahme (Summe aus Nummern 13 und 15)	0	-18.675,13	0	-18.675,13	-418.000	0	0

Investition T-5410-009 Tiefbau Möggenweiler

Nr.	Investitionsmaßnahmen Einzahlungs- und Auszahlungsarten	Gesamtang. z. Maßnahme -nachrichtl.-	Bisher finanziert	Ermächtigungs übertragungen aus Vorvorj.	Ergebnis 2020	Ansatz 2021	Ansatz 2022	VE
7	Auszahlungen für den Erwerb von Grundstücken und Gebäuden	0	-2.746,40	0	-2.746,40	0	0	0
8	Auszahlungen für Baumaßnahmen	0	-364.706,98	0	-364.706,98	-120.000	0	0
13	Summe der Auszahlungen aus Investitionstätigkeit (Summe aus Nummern 7 bis 12)	0	-367.453,38	0	-367.453,38	-120.000	0	0
14	Saldo aus Investitionstätigkeit (Saldo aus Nummern 6 und 13)	0	-367.453,38	0	-367.453,38	-120.000	0	0
16	Gesamtkosten der Maßnahme (Summe aus Nummern 13 und 15)	0	-367.453,38	0	-367.453,38	-120.000	0	0

Investition T-5410-010 Tiefbau Garwiedenweg

Nr.	Investitionsmaßnahmen Einzahlungs- und Auszahlungsarten	Gesamtang. z. Maßnahme -nachrichtl.-	Bisher finanziert	Ermächtigungs übertragungen aus Vorvorj.	Ergebnis 2020	Ansatz 2021	Ansatz 2022	VE
8	Auszahlungen für Baumaßnahmen	0	0,00	0	0,00	-55.000	0	0
13	Summe der Auszahlungen aus Investitionstätigkeit (Summe aus Nummern 7 bis 12)	0	0,00	0	0,00	-55.000	0	0
14	Saldo aus Investitionstätigkeit (Saldo aus Nummern 6 und 13)	0	0,00	0	0,00	-55.000	0	0
16	Gesamtkosten der Maßnahme (Summe aus Nummern 13 und 15)	0	0,00	0	0,00	-55.000	0	0

Investition T-5410-011 Tiefbau Klosteröschle

Nr.	Investitionsmaßnahmen Einzahlungs- und Auszahlungsarten	Gesamtang. z. Maßnahme -nachrichtl.-	Bisher finanziert	Ermächtigungs übertragungen aus Vorvorj.	Ergebnis 2020	Ansatz 2021	Ansatz 2022	VE
8	Auszahlungen für Baumaßnahmen	-1.445.000	-19.792,34	0	-19.792,34	0	-30.000	0
13	Summe der Auszahlungen aus Investitionstätigkeit (Summe aus Nummern 7 bis 12)	-1.445.000	-19.792,34	0	-19.792,34	0	-30.000	0
14	Saldo aus Investitionstätigkeit (Saldo aus Nummern 6 und 13)	-1.445.000	-19.792,34	0	-19.792,34	0	-30.000	0

Haushaltsplan 2022 der Stadt Markdorf



Einzeldarstellung der Investitionsmaßnahmen
Produktgruppe 5410 Gemeindestraßen - [THH 5]

Stadt Markdorf

Nr.	Investitionsmaßnahmen Einzahlungs- und Auszahlungsarten	Gesamtang. z. Maßnahme -nachrichtl.-	Bisher finanziert	Ermächtigungs übertragungen aus Vorvorj.	Ergebnis 2020	Ansatz 2021	Ansatz 2022	VE
16	Gesamtkosten der Maßnahme (Summe aus Nummern 13 und 15)	-1.445.000	-19.792,34	0	-19.792,34	0	-30.000	0

Investition T-5410-012 Tiefbau Robert-Schumann-Straße

Nr.	Investitionsmaßnahmen Einzahlungs- und Auszahlungsarten	Gesamtang. z. Maßnahme -nachrichtl.-	Bisher finanziert	Ermächtigungs übertragungen aus Vorvorj.	Ergebnis 2020	Ansatz 2021	Ansatz 2022	VE
8	Auszahlungen für Baumaßnahmen	0	-2.939,50	0	-2.939,50	0	0	0
13	Summe der Auszahlungen aus Investitionstätigkeit (Summe aus Nummern 7 bis 12)	0	-2.939,50	0	-2.939,50	0	0	0
14	Saldo aus Investitionstätigkeit (Saldo aus Nummern 6 und 13)	0	-2.939,50	0	-2.939,50	0	0	0
16	Gesamtkosten der Maßnahme (Summe aus Nummern 13 und 15)	0	-2.939,50	0	-2.939,50	0	0	0

Investition T-5410-014 Tiefbau Straßenbeleuchtung

Nr.	Investitionsmaßnahmen Einzahlungs- und Auszahlungsarten	Gesamtang. z. Maßnahme -nachrichtl.-	Bisher finanziert	Ermächtigungs übertragungen aus Vorvorj.	Ergebnis 2020	Ansatz 2021	Ansatz 2022	VE
8	Auszahlungen für Baumaßnahmen	-220.000	-47.968,72	0	-47.968,72	-130.000	-130.000	0
13	Summe der Auszahlungen aus Investitionstätigkeit (Summe aus Nummern 7 bis 12)	-220.000	-47.968,72	0	-47.968,72	-130.000	-130.000	0
14	Saldo aus Investitionstätigkeit (Saldo aus Nummern 6 und 13)	-220.000	-47.968,72	0	-47.968,72	-130.000	-130.000	0
16	Gesamtkosten der Maßnahme (Summe aus Nummern 13 und 15)	-220.000	-47.968,72	0	-47.968,72	-130.000	-130.000	0

Investition T-5410-015 Tiefbau Gutenbergstraße/Kreuzung Bahnübergang/Unte

Nr.	Investitionsmaßnahmen Einzahlungs- und Auszahlungsarten	Gesamtang. z. Maßnahme -nachrichtl.-	Bisher finanziert	Ermächtigungs übertragungen aus Vorvorj.	Ergebnis 2020	Ansatz 2021	Ansatz 2022	VE
8	Auszahlungen für Baumaßnahmen	-6.000.000	0,00	0	0,00	-25.000	-100.000	0
13	Summe der Auszahlungen aus Investitionstätigkeit (Summe aus Nummern 7 bis 12)	-6.000.000	0,00	0	0,00	-25.000	-100.000	0
14	Saldo aus Investitionstätigkeit (Saldo aus Nummern 6 und 13)	-6.000.000	0,00	0	0,00	-25.000	-100.000	0
16	Gesamtkosten der Maßnahme (Summe aus Nummern 13 und 15)	-6.000.000	0,00	0	0,00	-25.000	-100.000	0

Investition T-5410-017 Festplatz Leimbach Tiefbau

Nr.	Investitionsmaßnahmen Einzahlungs- und Auszahlungsarten	Gesamtang. z. Maßnahme -nachrichtl.-	Bisher finanziert	Ermächtigungs übertragungen aus Vorvorj.	Ergebnis 2020	Ansatz 2021	Ansatz 2022	VE
8	Auszahlungen für Baumaßnahmen	-392.000	-2.268,35	0	-2.268,35	-20.000	-300.000	0
13	Summe der Auszahlungen aus Investitionstätigkeit (Summe aus Nummern 7 bis 12)	-392.000	-2.268,35	0	-2.268,35	-20.000	-300.000	0
14	Saldo aus Investitionstätigkeit (Saldo aus Nummern 6 und 13)	-392.000	-2.268,35	0	-2.268,35	-20.000	-300.000	0
16	Gesamtkosten der Maßnahme (Summe aus Nummern 13 und 15)	-392.000	-2.268,35	0	-2.268,35	-20.000	-300.000	0

Investition T-5410-018 Tiefbau Kreuzgasse Straßenbeleuchtung

Nr.	Investitionsmaßnahmen Einzahlungs- und Auszahlungsarten	Gesamtang. z. Maßnahme -nachrichtl.-	Bisher finanziert	Ermächtigungs übertragungen aus Vorvorj.	Ergebnis 2020	Ansatz 2021	Ansatz 2022	VE
8	Auszahlungen für Baumaßnahmen	0	-81.736,24	0	-81.736,24	0	0	0
13	Summe der Auszahlungen aus Investitionstätigkeit (Summe aus Nummern 7 bis 12)	0	-81.736,24	0	-81.736,24	0	0	0
14	Saldo aus Investitionstätigkeit (Saldo aus Nummern 6 und 13)	0	-81.736,24	0	-81.736,24	0	0	0
16	Gesamtkosten der Maßnahme (Summe aus Nummern 13 und 15)	0	-81.736,24	0	-81.736,24	0	0	0

Haushaltsplan 2022 der Stadt Markdorf



Einzeldarstellung der Investitionsmaßnahmen Produktgruppe 5410 Gemeindestraßen - [THH 5]

Stadt Markdorf

Investition T-5410-019 Tiefbau Möggenweiler Straßenbeleuchtung

Nr.	Investitionsmaßnahmen Einzahlungs- und Auszahlungsarten	Gesamtang. z. Maßnahme -nachrichtl.-	Bisher finanziert	Ermächtigungs übertragungen aus Vorvorj.	Ergebnis 2020	Ansatz 2021	Ansatz 2022	VE
8	Auszahlungen für Baumaßnahmen	0	-37.690,10	0	-37.690,10	-30.000	0	0
13	Summe der Auszahlungen aus Investitionstätigkeit (Summe aus Nummern 7 bis 12)	0	-37.690,10	0	-37.690,10	-30.000	0	0
14	Saldo aus Investitionstätigkeit (Saldo aus Nummern 6 und 13)	0	-37.690,10	0	-37.690,10	-30.000	0	0
16	Gesamtkosten der Maßnahme (Summe aus Nummern 13 und 15)	0	-37.690,10	0	-37.690,10	-30.000	0	0

Investition T-5410-020 Tiefbau Eisenbahnstraße Straßenbeleuchtung

Nr.	Investitionsmaßnahmen Einzahlungs- und Auszahlungsarten	Gesamtang. z. Maßnahme -nachrichtl.-	Bisher finanziert	Ermächtigungs übertragungen aus Vorvorj.	Ergebnis 2020	Ansatz 2021	Ansatz 2022	VE
8	Auszahlungen für Baumaßnahmen	0	-6.509,64	0	-6.509,64	0	0	0
13	Summe der Auszahlungen aus Investitionstätigkeit (Summe aus Nummern 7 bis 12)	0	-6.509,64	0	-6.509,64	0	0	0
14	Saldo aus Investitionstätigkeit (Saldo aus Nummern 6 und 13)	0	-6.509,64	0	-6.509,64	0	0	0
16	Gesamtkosten der Maßnahme (Summe aus Nummern 13 und 15)	0	-6.509,64	0	-6.509,64	0	0	0

Investition T-5410-021 Tiefbau Erneuerung Brücke "Hinterer Birken"

Nr.	Investitionsmaßnahmen Einzahlungs- und Auszahlungsarten	Gesamtang. z. Maßnahme -nachrichtl.-	Bisher finanziert	Ermächtigungs übertragungen aus Vorvorj.	Ergebnis 2020	Ansatz 2021	Ansatz 2022	VE
8	Auszahlungen für Baumaßnahmen	0	-3.201,85	0	-3.201,85	0	0	0
13	Summe der Auszahlungen aus Investitionstätigkeit (Summe aus Nummern 7 bis 12)	0	-3.201,85	0	-3.201,85	0	0	0
14	Saldo aus Investitionstätigkeit (Saldo aus Nummern 6 und 13)	0	-3.201,85	0	-3.201,85	0	0	0
16	Gesamtkosten der Maßnahme (Summe aus Nummern 13 und 15)	0	-3.201,85	0	-3.201,85	0	0	0

Investition T-5410-022 Tiefbau Torkelhalden Straßenbeleuchtung

Nr.	Investitionsmaßnahmen Einzahlungs- und Auszahlungsarten	Gesamtang. z. Maßnahme -nachrichtl.-	Bisher finanziert	Ermächtigungs übertragungen aus Vorvorj.	Ergebnis 2020	Ansatz 2021	Ansatz 2022	VE
8	Auszahlungen für Baumaßnahmen	0	-796,07	0	-796,07	0	0	0
13	Summe der Auszahlungen aus Investitionstätigkeit (Summe aus Nummern 7 bis 12)	0	-796,07	0	-796,07	0	0	0
14	Saldo aus Investitionstätigkeit (Saldo aus Nummern 6 und 13)	0	-796,07	0	-796,07	0	0	0
16	Gesamtkosten der Maßnahme (Summe aus Nummern 13 und 15)	0	-796,07	0	-796,07	0	0	0

Investition T-5410-023 Tiefbau Oberfischbach-Ost

Nr.	Investitionsmaßnahmen Einzahlungs- und Auszahlungsarten	Gesamtang. z. Maßnahme -nachrichtl.-	Bisher finanziert	Ermächtigungs übertragungen aus Vorvorj.	Ergebnis 2020	Ansatz 2021	Ansatz 2022	VE
8	Auszahlungen für Baumaßnahmen	-200.000	0,00	0	0,00	-100.000	-100.000	0
13	Summe der Auszahlungen aus Investitionstätigkeit (Summe aus Nummern 7 bis 12)	-200.000	0,00	0	0,00	-100.000	-100.000	0
14	Saldo aus Investitionstätigkeit (Saldo aus Nummern 6 und 13)	-200.000	0,00	0	0,00	-100.000	-100.000	0
16	Gesamtkosten der Maßnahme (Summe aus Nummern 13 und 15)	-200.000	0,00	0	0,00	-100.000	-100.000	0

Investition T-5410-024 Tiefbau Kreisverkehr Oberfischbach-Ost

Nr.	Investitionsmaßnahmen Einzahlungs- und Auszahlungsarten	Gesamtang. z. Maßnahme -nachrichtl.-	Bisher finanziert	Ermächtigungs übertragungen aus Vorvorj.	Ergebnis 2020	Ansatz 2021	Ansatz 2022	VE
8	Auszahlungen für Baumaßnahmen	-800.000	0,00	0	0,00	-20.000	-100.000	-700.000

Haushaltsplan 2022 der Stadt Markdorf



Einzeldarstellung der Investitionsmaßnahmen Produktgruppe 5410 Gemeindestraßen - [THH 5]

Stadt Markdorf

Nr.	Investitionsmaßnahmen Einzahlungs- und Auszahlungsarten	Gesamtang. z. Maßnahme -nachrichtl.-	Bisher finanziert	Ermächtigungs übertragungen aus Vorvorj.	Ergebnis 2020	Ansatz 2021	Ansatz 2022	VE
13	Summe der Auszahlungen aus Investitionstätigkeit (Summe aus Nummern 7 bis 12)	-800.000	0,00	0	0,00	-20.000	-100.000	-700.000
14	Saldo aus Investitionstätigkeit (Saldo aus Nummern 6 und 13)	-800.000	0,00	0	0,00	-20.000	-100.000	-700.000
16	Gesamtkosten der Maßnahme (Summe aus Nummern 13 und 15)	-800.000	0,00	0	0,00	-20.000	-100.000	-700.000

Investition T-5410-025 Tiefbau Neubau Stadtgraben/Latscheplatz Kreisel

Nr.	Investitionsmaßnahmen Einzahlungs- und Auszahlungsarten	Gesamtang. z. Maßnahme -nachrichtl.-	Bisher finanziert	Ermächtigungs übertragungen aus Vorvorj.	Ergebnis 2020	Ansatz 2021	Ansatz 2022	VE
8	Auszahlungen für Baumaßnahmen	-228.000	0,00	0	0,00	-210.000	-206.000	0
13	Summe der Auszahlungen aus Investitionstätigkeit (Summe aus Nummern 7 bis 12)	-228.000	0,00	0	0,00	-210.000	-206.000	0
14	Saldo aus Investitionstätigkeit (Saldo aus Nummern 6 und 13)	-228.000	0,00	0	0,00	-210.000	-206.000	0
16	Gesamtkosten der Maßnahme (Summe aus Nummern 13 und 15)	-228.000	0,00	0	0,00	-210.000	-206.000	0

Investition T-5410-026 Tiefbau barrierefreier Ausbau Bushaltestellen

Nr.	Investitionsmaßnahmen Einzahlungs- und Auszahlungsarten	Gesamtang. z. Maßnahme -nachrichtl.-	Bisher finanziert	Ermächtigungs übertragungen aus Vorvorj.	Ergebnis 2020	Ansatz 2021	Ansatz 2022	VE
8	Auszahlungen für Baumaßnahmen	-160.000	0,00	0	0,00	-160.000	-160.000	0
13	Summe der Auszahlungen aus Investitionstätigkeit (Summe aus Nummern 7 bis 12)	-160.000	0,00	0	0,00	-160.000	-160.000	0
14	Saldo aus Investitionstätigkeit (Saldo aus Nummern 6 und 13)	-160.000	0,00	0	0,00	-160.000	-160.000	0
16	Gesamtkosten der Maßnahme (Summe aus Nummern 13 und 15)	-160.000	0,00	0	0,00	-160.000	-160.000	0

Investition T-5410-027 Tiefbau Fürstenbergstraße

Nr.	Investitionsmaßnahmen Einzahlungs- und Auszahlungsarten	Gesamtang. z. Maßnahme -nachrichtl.-	Bisher finanziert	Ermächtigungs übertragungen aus Vorvorj.	Ergebnis 2020	Ansatz 2021	Ansatz 2022	VE
8	Auszahlungen für Baumaßnahmen	-150.000	0,00	0	0,00	0	0	0
13	Summe der Auszahlungen aus Investitionstätigkeit (Summe aus Nummern 7 bis 12)	-150.000	0,00	0	0,00	0	0	0
14	Saldo aus Investitionstätigkeit (Saldo aus Nummern 6 und 13)	-150.000	0,00	0	0,00	0	0	0
16	Gesamtkosten der Maßnahme (Summe aus Nummern 13 und 15)	-150.000	0,00	0	0,00	0	0	0

Investition T-5410-028 Tiefbau Anton-Reichle-Straße

Nr.	Investitionsmaßnahmen Einzahlungs- und Auszahlungsarten	Gesamtang. z. Maßnahme -nachrichtl.-	Bisher finanziert	Ermächtigungs übertragungen aus Vorvorj.	Ergebnis 2020	Ansatz 2021	Ansatz 2022	VE
8	Auszahlungen für Baumaßnahmen	-600.000	0,00	0	0,00	-65.000	0	0
13	Summe der Auszahlungen aus Investitionstätigkeit (Summe aus Nummern 7 bis 12)	-600.000	0,00	0	0,00	-65.000	0	0
14	Saldo aus Investitionstätigkeit (Saldo aus Nummern 6 und 13)	-600.000	0,00	0	0,00	-65.000	0	0
16	Gesamtkosten der Maßnahme (Summe aus Nummern 13 und 15)	-600.000	0,00	0	0,00	-65.000	0	0

Investition T-5410-029 Tiefbau Zebrastreifen Bussestraße

Nr.	Investitionsmaßnahmen Einzahlungs- und Auszahlungsarten	Gesamtang. z. Maßnahme -nachrichtl.-	Bisher finanziert	Ermächtigungs übertragungen aus Vorvorj.	Ergebnis 2020	Ansatz 2021	Ansatz 2022	VE
8	Auszahlungen für Baumaßnahmen	0	-5.097,36	0	-5.097,36	0	0	0

Haushaltsplan 2022 der Stadt Markdorf



Einzeldarstellung der Investitionsmaßnahmen Produktgruppe 5410 Gemeindestraßen - [THH 5]

Stadt Markdorf

Nr.	Investitionsmaßnahmen Einzahlungs- und Auszahlungsarten	Gesamtang. z. Maßnahme -nachrichtl.-	Bisher finanziert	Ermächtigungs übertragungen aus Vorvorj.	Ergebnis 2020	Ansatz 2021	Ansatz 2022	VE
13	Summe der Auszahlungen aus Investitionstätigkeit (Summe aus Nummern 7 bis 12)	0	-5.097,36	0	-5.097,36	0	0	0
14	Saldo aus Investitionstätigkeit (Saldo aus Nummern 6 und 13)	0	-5.097,36	0	-5.097,36	0	0	0
16	Gesamtkosten der Maßnahme (Summe aus Nummern 13 und 15)	0	-5.097,36	0	-5.097,36	0	0	0

Investition T-5410-031 Tiefbau Zeppelinstraße Querungshilfe (Kost.ant.)

Nr.	Investitionsmaßnahmen Einzahlungs- und Auszahlungsarten	Gesamtang. z. Maßnahme -nachrichtl.-	Bisher finanziert	Ermächtigungs übertragungen aus Vorvorj.	Ergebnis 2020	Ansatz 2021	Ansatz 2022	VE
8	Auszahlungen für Baumaßnahmen	-30.000	0,00	0	0,00	0	-30.000	0
13	Summe der Auszahlungen aus Investitionstätigkeit (Summe aus Nummern 7 bis 12)	-30.000	0,00	0	0,00	0	-30.000	0
14	Saldo aus Investitionstätigkeit (Saldo aus Nummern 6 und 13)	-30.000	0,00	0	0,00	0	-30.000	0
16	Gesamtkosten der Maßnahme (Summe aus Nummern 13 und 15)	-30.000	0,00	0	0,00	0	-30.000	0

Investition T-5410-032 Tiefbau Sanierung Brücke Stühlehof

Nr.	Investitionsmaßnahmen Einzahlungs- und Auszahlungsarten	Gesamtang. z. Maßnahme -nachrichtl.-	Bisher finanziert	Ermächtigungs übertragungen aus Vorvorj.	Ergebnis 2020	Ansatz 2021	Ansatz 2022	VE
8	Auszahlungen für Baumaßnahmen	-140.000	0,00	0	0,00	0	-40.000	0
13	Summe der Auszahlungen aus Investitionstätigkeit (Summe aus Nummern 7 bis 12)	-140.000	0,00	0	0,00	0	-40.000	0
14	Saldo aus Investitionstätigkeit (Saldo aus Nummern 6 und 13)	-140.000	0,00	0	0,00	0	-40.000	0
16	Gesamtkosten der Maßnahme (Summe aus Nummern 13 und 15)	-140.000	0,00	0	0,00	0	-40.000	0

Investition T-5410-033 Tiefbau Neubau Dorfplatz Ittendorf

Nr.	Investitionsmaßnahmen Einzahlungs- und Auszahlungsarten	Gesamtang. z. Maßnahme -nachrichtl.-	Bisher finanziert	Ermächtigungs übertragungen aus Vorvorj.	Ergebnis 2020	Ansatz 2021	Ansatz 2022	VE
8	Auszahlungen für Baumaßnahmen	-320.000	0,00	0	0,00	0	-160.000	0
13	Summe der Auszahlungen aus Investitionstätigkeit (Summe aus Nummern 7 bis 12)	-320.000	0,00	0	0,00	0	-160.000	0
14	Saldo aus Investitionstätigkeit (Saldo aus Nummern 6 und 13)	-320.000	0,00	0	0,00	0	-160.000	0
16	Gesamtkosten der Maßnahme (Summe aus Nummern 13 und 15)	-320.000	0,00	0	0,00	0	-160.000	0

Investition Z-5410-001 Zuschüsse/Beiträge Gemeindestraßen

Nr.	Investitionsmaßnahmen Einzahlungs- und Auszahlungsarten	Gesamtang. z. Maßnahme -nachrichtl.-	Bisher finanziert	Ermächtigungs übertragungen aus Vorvorj.	Ergebnis 2020	Ansatz 2021	Ansatz 2022	VE
2	Einzahlungen a. Investitionsbeiträgen u. ähnl. Entgelten f. Investitionstätigk.	200.000	209.125,31	0	209.125,31	50.000	50.000	0
6	Summe der Einzahlungen aus Investitionstätigkeit (Summe aus Nummern 1 bis 5)	200.000	209.125,31	0	209.125,31	50.000	50.000	0
14	Saldo aus Investitionstätigkeit (Saldo aus Nummern 6 und 13)	200.000	209.125,31	0	209.125,31	50.000	50.000	0

Investition Z-5410-002 Zuschüsse Azenberg

Nr.	Investitionsmaßnahmen Einzahlungs- und Auszahlungsarten	Gesamtang. z. Maßnahme -nachrichtl.-	Bisher finanziert	Ermächtigungs übertragungen aus Vorvorj.	Ergebnis 2020	Ansatz 2021	Ansatz 2022	VE
1	Einzahlungen aus Investitionszuwendungen	110.000	0,00	0	0,00	0	0	0
6	Summe der Einzahlungen aus Investitionstätigkeit (Summe aus Nummern 1 bis 5)	110.000	0,00	0	0,00	0	0	0

Haushaltsplan 2022 der Stadt Markdorf


Einzeldarstellung der Investitionsmaßnahmen
Produktgruppe 5410 Gemeindestraßen - [THH 5]

Stadt Markdorf

Nr.	Investitionsmaßnahmen Einzahlungs- und Auszahlungsarten	Gesamtang. z. Maßnahme -nachrichtl.-	Bisher finanziert	Ermächtigungs übertragungen aus Vorvorj.	Ergebnis 2020	Ansatz 2021	Ansatz 2022	VE
14	Saldo aus Investitionstätigkeit (Saldo aus Nummern 6 und 13)	110.000	0,00	0	0,00	0	0	0

Investition Z-5410-003 Beiträge Riedwiesen IV

Nr.	Investitionsmaßnahmen Einzahlungs- und Auszahlungsarten	Gesamtang. z. Maßnahme -nachrichtl.-	Bisher finanziert	Ermächtigungs übertragungen aus Vorvorj.	Ergebnis 2020	Ansatz 2021	Ansatz 2022	VE
2	Einzahlungen a. Investitionsbeiträgen u. ähnl. Entgelten f. Investitionstätigk.	588.000	126.678,00	0	126.678,00	179.700	147.000	0
6	Summe der Einzahlungen aus Investitionstätigkeit (Summe aus Nummern 1 bis 5)	588.000	126.678,00	0	126.678,00	179.700	147.000	0
14	Saldo aus Investitionstätigkeit (Saldo aus Nummern 6 und 13)	588.000	126.678,00	0	126.678,00	179.700	147.000	0

Investition Z-5410-004 Kostenanteil Ortsumfahrung Markdorf

Nr.	Investitionsmaßnahmen Einzahlungs- und Auszahlungsarten	Gesamtang. z. Maßnahme -nachrichtl.-	Bisher finanziert	Ermächtigungs übertragungen aus Vorvorj.	Ergebnis 2020	Ansatz 2021	Ansatz 2022	VE
8	Auszahlungen für Baumaßnahmen	0	-104.884,04	0	-104.884,04	0	0	0
11	Auszahlungen für Investitionsförderungsmaßnahmen	-12.100.000	0,00	0	0,00	-300.000	-300.000	0
13	Summe der Auszahlungen aus Investitionstätigkeit (Summe aus Nummern 7 bis 12)	-12.100.000	-104.884,04	0	-104.884,04	-300.000	-300.000	0
14	Saldo aus Investitionstätigkeit (Saldo aus Nummern 6 und 13)	-12.100.000	-104.884,04	0	-104.884,04	-300.000	-300.000	0
16	Gesamtkosten der Maßnahme (Summe aus Nummern 13 und 15)	-12.100.000	-104.884,04	0	-104.884,04	-300.000	-300.000	0

Investition Z-5410-006 Beiträge Eisenbahnstraße

Nr.	Investitionsmaßnahmen Einzahlungs- und Auszahlungsarten	Gesamtang. z. Maßnahme -nachrichtl.-	Bisher finanziert	Ermächtigungs übertragungen aus Vorvorj.	Ergebnis 2020	Ansatz 2021	Ansatz 2022	VE
2	Einzahlungen a. Investitionsbeiträgen u. ähnl. Entgelten f. Investitionstätigk.	193.000	66.263,23	0	66.263,23	193.000	193.000	0
6	Summe der Einzahlungen aus Investitionstätigkeit (Summe aus Nummern 1 bis 5)	193.000	66.263,23	0	66.263,23	193.000	193.000	0
14	Saldo aus Investitionstätigkeit (Saldo aus Nummern 6 und 13)	193.000	66.263,23	0	66.263,23	193.000	193.000	0

Investition Z-5410-008 Beiträge Torkelhalden Riedheim

Nr.	Investitionsmaßnahmen Einzahlungs- und Auszahlungsarten	Gesamtang. z. Maßnahme -nachrichtl.-	Bisher finanziert	Ermächtigungs übertragungen aus Vorvorj.	Ergebnis 2020	Ansatz 2021	Ansatz 2022	VE
2	Einzahlungen a. Investitionsbeiträgen u. ähnl. Entgelten f. Investitionstätigk.	57.000	0,00	0	0,00	350.000	57.000	0
6	Summe der Einzahlungen aus Investitionstätigkeit (Summe aus Nummern 1 bis 5)	57.000	0,00	0	0,00	350.000	57.000	0
14	Saldo aus Investitionstätigkeit (Saldo aus Nummern 6 und 13)	57.000	0,00	0	0,00	350.000	57.000	0

Investition Z-5410-009 Beiträge Möggenweiler

Nr.	Investitionsmaßnahmen Einzahlungs- und Auszahlungsarten	Gesamtang. z. Maßnahme -nachrichtl.-	Bisher finanziert	Ermächtigungs übertragungen aus Vorvorj.	Ergebnis 2020	Ansatz 2021	Ansatz 2022	VE
2	Einzahlungen a. Investitionsbeiträgen u. ähnl. Entgelten f. Investitionstätigk.	0	108.371,38	0	108.371,38	60.000	0	0
6	Summe der Einzahlungen aus Investitionstätigkeit (Summe aus Nummern 1 bis 5)	0	108.371,38	0	108.371,38	60.000	0	0
14	Saldo aus Investitionstätigkeit (Saldo aus Nummern 6 und 13)	0	108.371,38	0	108.371,38	60.000	0	0

Investition Z-5410-011 Beiträge Klosterörschle

Haushaltsplan 2022 der Stadt Markdorf


Einzeldarstellung der Investitionsmaßnahmen
Produktgruppe 5410 Gemeindestraßen - [THH 5]

Stadt Markdorf

Nr.	Investitionsmaßnahmen Einzahlungs- und Auszahlungsarten	Gesamtang. z. Maßnahme -nachrichtl.-	Bisher finanziert	Ermächtigungs übertragungen aus Vorvorj.	Ergebnis 2020	Ansatz 2021	Ansatz 2022	VE
2	Einzahlungen a. Investitionsbeiträgen u. ähnl. Entgelten f. Investitionstätigk.	1.280.000	0,00	0	0,00	0	0	0
6	Summe der Einzahlungen aus Investitionstätigkeit (Summe aus Nummern 1 bis 5)	1.280.000	0,00	0	0,00	0	0	0
14	Saldo aus Investitionstätigkeit (Saldo aus Nummern 6 und 13)	1.280.000	0,00	0	0,00	0	0	0

Investition Z-5410-012 Zuschuss Festplatz Leimbach

Nr.	Investitionsmaßnahmen Einzahlungs- und Auszahlungsarten	Gesamtang. z. Maßnahme -nachrichtl.-	Bisher finanziert	Ermächtigungs übertragungen aus Vorvorj.	Ergebnis 2020	Ansatz 2021	Ansatz 2022	VE
1	Einzahlungen aus Investitionszuwendungen	180.000	0,00	0	0,00	0	140.000	0
6	Summe der Einzahlungen aus Investitionstätigkeit (Summe aus Nummern 1 bis 5)	180.000	0,00	0	0,00	0	140.000	0
14	Saldo aus Investitionstätigkeit (Saldo aus Nummern 6 und 13)	180.000	0,00	0	0,00	0	140.000	0

Investition Z-5410-013 Zuschuss Latschepplatz/Stadtgraben Kreisel

Nr.	Investitionsmaßnahmen Einzahlungs- und Auszahlungsarten	Gesamtang. z. Maßnahme -nachrichtl.-	Bisher finanziert	Ermächtigungs übertragungen aus Vorvorj.	Ergebnis 2020	Ansatz 2021	Ansatz 2022	VE
1	Einzahlungen aus Investitionszuwendungen	69.000	0,00	0	0,00	80.000	69.000	0
6	Summe der Einzahlungen aus Investitionstätigkeit (Summe aus Nummern 1 bis 5)	69.000	0,00	0	0,00	80.000	69.000	0
14	Saldo aus Investitionstätigkeit (Saldo aus Nummern 6 und 13)	69.000	0,00	0	0,00	80.000	69.000	0

Investition Z-5410-015 Zuschüsse Bahnübergang Fußgänger/Radweg

Nr.	Investitionsmaßnahmen Einzahlungs- und Auszahlungsarten	Gesamtang. z. Maßnahme -nachrichtl.-	Bisher finanziert	Ermächtigungs übertragungen aus Vorvorj.	Ergebnis 2020	Ansatz 2021	Ansatz 2022	VE
1	Einzahlungen aus Investitionszuwendungen	3.000.000	0,00	0	0,00	0	0	0
6	Summe der Einzahlungen aus Investitionstätigkeit (Summe aus Nummern 1 bis 5)	3.000.000	0,00	0	0,00	0	0	0
14	Saldo aus Investitionstätigkeit (Saldo aus Nummern 6 und 13)	3.000.000	0,00	0	0,00	0	0	0

Haushaltsplan 2022 der Stadt Markdorf


**Teilergebnishaushalt einschließlich Finanzplanung
Kostenstelle 541000 Gemeindestraßen**

Stadt Markdorf

Nr.	Bezeichnung	Ergebnis 2020	Ansatz 2021	Ansatz 2022	Plan 2023	Plan 2024	Plan 2025
1	Steuern und ähnliche Abgaben	0,00	0	0	0	0	0
2	Zuweisungen und Zuwendungen, Umlagen	100.406,04	96.550	98.500	100.400	102.400	104.200
3	Aufgelöste Investitionszuwendungen und -beiträge	0,00	735.575	840.000	850.000	875.000	890.000
4	Sonstige Transfererträge	0,00	0	0	0	0	0
5	Entgelte für öffentliche Leistungen oder Einrichtungen	0,00	0	0	0	0	0
6	Sonstige privatrechtliche Leistungsentgelte	3.525,48	0	0	0	0	0
7	Kostenerstattungen und Kostenumlagen	8.000,00	0	0	0	0	0
8	Zinsen und ähnliche Erträge	0,00	0	0	0	0	0
9	Aktiviert Eigenleistungen und Bestandveränderungen	0,00	0	0	0	0	0
10	Sonstige ordentliche Erträge	0,00	0	0	0	0	0
11	Anteilige ordentliche Erträge (Summe aus Nummern 1 bis 10)	111.931,52	832.125	938.500	950.400	977.400	994.200
12	Personalaufwendungen	0,00	0	0	0	0	0
13	Versorgungsaufwendungen	0,00	0	0	0	0	0
14	Aufwendungen für Sach- und Dienstleistungen	-241.013,38	-231.750	-316.300	-140.900	-145.600	-150.300
15	Abschreibungen	0,00	-1.121.300	-1.250.000	-1.300.000	-1.325.000	-1.325.000
16	Zinsen und ähnliche Aufwendungen	0,00	0	0	0	0	0
17	Transferaufwendungen	0,00	0	0	0	0	0
18	Sonstige ordentliche Aufwendungen	-395.922,09	-447.500	-456.606	-464.900	-473.800	-482.800
19	Anteilige ordentliche Aufwendungen (Summe aus Nummern 12 bis 18)	-636.935,47	-1.800.550	-2.022.906	-1.905.800	-1.944.400	-1.958.100
20	Anteiliges veranschlagtes ordentliches Ergebnis (Summe aus Nummern 11 und 19)	-525.003,95	-968.425	-1.084.406	-955.400	-967.000	-963.900
21	Erträge aus internen Leistungen	0,00	0	0	0	0	0
22	Aufwendungen für interne Leistungen	-408.006,21	-346.400	-432.400	-441.000	-449.700	-458.300
23	kalkulatorische Kosten	0,00	0	0	0	0	0
24	Veranschlagtes kalkulatorisches Ergebnis (Saldo aus Nummern 21 bis 23)	-408.006,21	-346.400	-432.400	-441.000	-449.700	-458.300
25	Veranschlagter Nettoressourcenbedarf/-überschuss (Summe aus Nummer 20 und 24)	-933.010,16	-1.314.825	-1.516.806	-1.396.400	-1.416.700	-1.422.200

Haushaltsplan 2022 der Stadt Markdorf



Teilfinanzhaushalt einschließlich Finanzplanung Kostenstelle 541000 Gemeindestraßen

Stadt Markdorf

Nr.	Bezeichnung	Ergebnis 2020	Ansatz 2021	Ansatz 2022	VE	Plan 2023	Plan 2024	Plan 2025
1	Summe der Einzahlungen aus laufender Verwaltungstätigkeit (ohne außerordentliche zahlungswirksame Erträge aus Vermögensveräußerung)	103.931,52	96.550	98.500	0	100.400	102.400	104.200
2	Summe der Auszahlungen aus laufender Verwaltungstätigkeit	-582.803,86	-679.250	-772.906	0	-605.800	-619.400	-633.100
3	Intelligenter Zahlungsmittelüberschuss/-bedarf des Ergebnishaushalts (Saldo aus Nummern 1 und 2)	-478.872,34	-582.700	-674.406	0	-505.400	-517.000	-528.900
4	Einzahlungen aus Investitionszuwendungen	0,00	80.000	209.000	0	40.000	110.000	0
5	Einzahlungen aus Investitionsbeiträgen und ähnlichen Entgelten für Investitionstätigkeit	510.437,92	832.700	447.000	0	197.000	397.000	597.000
6	Einzahlungen aus der Veräußerung von Sachvermögen	0,00	0	0	0	0	0	0
7	Einzahlungen aus der Veräußerung von Finanzvermögen	0,00	0	0	0	0	0	0
8	Einzahlungen für sonstige Investitionstätigkeit	3.802,20	0	0	0	0	0	0
9	Einzahlungen aus Investitionstätigkeit (Summe aus Nummern 4 bis 8)	514.240,12	912.700	656.000	0	237.000	507.000	597.000
10	Auszahlungen für den Erwerb von Grundstücken und Gebäuden	-10.639,59	0	0	0	0	0	0
11	Auszahlungen für Baumaßnahmen	-1.675.869,66	-1.228.000	-1.311.000	-700.000	-1.600.000	-975.000	-600.000
12	Auszahlungen für den Erwerb von beweglichem Sachvermögen	0,00	0	0	0	0	0	0
13	Auszahlungen für den Erwerb von Finanzvermögen	0,00	0	0	0	0	0	0
14	Auszahlungen für Investitionsförderungsmaßnahmen	0,00	-300.000	-300.000	0	-800.000	-2.000.000	-1.500.000
15	Auszahlungen für den Erwerb von immateriellen Vermögensgegenständen	0,00	0	0	0	0	0	0
16	Auszahlungen aus Investitionstätigkeit (Summe aus Nummern 10 bis 15)	-1.686.509,25	-1.528.000	-1.611.000	-700.000	-2.400.000	-2.975.000	-2.100.000
17	Intelligenter veranschlagter Finanzierungsmittelüberschuss/-bedarf aus Investitionstätigkeit (Saldo aus Nummern 9 und 16)	-1.172.269,13	-615.300	-955.000	-700.000	-2.163.000	-2.468.000	-1.503.000
18	Intelligenter veranschlagter Finanzierungsmittel-Saldo aus Nummern 3 und 17)	-1.651.141,47	-1.198.000	-1.629.406	-700.000	-2.668.400	-2.985.000	-2.031.900

Haushaltsplan 2022 der Stadt Markdorf


**Einzeldarstellung der Investitionsmaßnahmen
Kostenstelle 541000 Gemeindestraßen**

Stadt Markdorf

Investition G-5410-001 Grunderwerb Gemeindestraßen

Nr.	Investitionsmaßnahmen Einzahlungs- und Auszahlungsarten	Gesamtang. z. Maßnahme -nachrichtl.-	Bisher finanziert	Ermächtigungs übertragungen aus Vorvorj.	Ergebnis 2020	Ansatz 2021	Ansatz 2022	VE
5	Einzahlungen für sonstige Investitionstätigkeit	10.000	3.802,20	0	3.802,20	0	0	0
6	Summe der Einzahlungen aus Investitionstätigkeit (Summe aus Nummern 1 bis 5)	10.000	3.802,20	0	3.802,20	0	0	0
7	Auszahlungen für den Erwerb von Grundstücken und Gebäuden	-10.000	-4.777,07	0	-4.777,07	0	0	0
13	Summe der Auszahlungen aus Investitionstätigkeit (Summe aus Nummern 7 bis 12)	-10.000	-4.777,07	0	-4.777,07	0	0	0
14	Saldo aus Investitionstätigkeit (Saldo aus Nummern 6 und 13)	0	-974,87	0	-974,87	0	0	0
16	Gesamtkosten der Maßnahme (Summe aus Nummern 13 und 15)	-10.000	-4.777,07	0	-4.777,07	0	0	0

Investition T-5410-001 Tiefbau Gemeindestraßen

Nr.	Investitionsmaßnahmen Einzahlungs- und Auszahlungsarten	Gesamtang. z. Maßnahme -nachrichtl.-	Bisher finanziert	Ermächtigungs übertragungen aus Vorvorj.	Ergebnis 2020	Ansatz 2021	Ansatz 2022	VE
8	Auszahlungen für Baumaßnahmen	-80.000	-28.116,73	0	-28.116,73	-5.000	-80.000	0
13	Summe der Auszahlungen aus Investitionstätigkeit (Summe aus Nummern 7 bis 12)	-80.000	-28.116,73	0	-28.116,73	-5.000	-80.000	0
14	Saldo aus Investitionstätigkeit (Saldo aus Nummern 6 und 13)	-80.000	-28.116,73	0	-28.116,73	-5.000	-80.000	0
16	Gesamtkosten der Maßnahme (Summe aus Nummern 13 und 15)	-80.000	-28.116,73	0	-28.116,73	-5.000	-80.000	0

Investition T-5410-002 Tiefbau Azenberg

Nr.	Investitionsmaßnahmen Einzahlungs- und Auszahlungsarten	Gesamtang. z. Maßnahme -nachrichtl.-	Bisher finanziert	Ermächtigungs übertragungen aus Vorvorj.	Ergebnis 2020	Ansatz 2021	Ansatz 2022	VE
8	Auszahlungen für Baumaßnahmen	-304.000	-8.996,65	0	-8.996,65	0	-5.000	0
13	Summe der Auszahlungen aus Investitionstätigkeit (Summe aus Nummern 7 bis 12)	-304.000	-8.996,65	0	-8.996,65	0	-5.000	0
14	Saldo aus Investitionstätigkeit (Saldo aus Nummern 6 und 13)	-304.000	-8.996,65	0	-8.996,65	0	-5.000	0
16	Gesamtkosten der Maßnahme (Summe aus Nummern 13 und 15)	-304.000	-8.996,65	0	-8.996,65	0	-5.000	0

Investition T-5410-005 Tiefbau Kreuzgasse

Nr.	Investitionsmaßnahmen Einzahlungs- und Auszahlungsarten	Gesamtang. z. Maßnahme -nachrichtl.-	Bisher finanziert	Ermächtigungs übertragungen aus Vorvorj.	Ergebnis 2020	Ansatz 2021	Ansatz 2022	VE
8	Auszahlungen für Baumaßnahmen	0	-965.567,47	0	-965.567,47	0	0	0
13	Summe der Auszahlungen aus Investitionstätigkeit (Summe aus Nummern 7 bis 12)	0	-965.567,47	0	-965.567,47	0	0	0
14	Saldo aus Investitionstätigkeit (Saldo aus Nummern 6 und 13)	0	-965.567,47	0	-965.567,47	0	0	0
16	Gesamtkosten der Maßnahme (Summe aus Nummern 13 und 15)	0	-965.567,47	0	-965.567,47	0	0	0

Investition T-5410-006 Tiefbau Eisenbahnstraße

Nr.	Investitionsmaßnahmen Einzahlungs- und Auszahlungsarten	Gesamtang. z. Maßnahme -nachrichtl.-	Bisher finanziert	Ermächtigungs übertragungen aus Vorvorj.	Ergebnis 2020	Ansatz 2021	Ansatz 2022	VE
7	Auszahlungen für den Erwerb von Grundstücken und Gebäuden	0	-3.116,12	0	-3.116,12	0	0	0
8	Auszahlungen für Baumaßnahmen	0	-142.285,92	0	-142.285,92	0	0	0
13	Summe der Auszahlungen aus Investitionstätigkeit (Summe aus Nummern 7 bis 12)	0	-145.402,04	0	-145.402,04	0	0	0
14	Saldo aus Investitionstätigkeit (Saldo aus Nummern 6 und 13)	0	-145.402,04	0	-145.402,04	0	0	0

Haushaltsplan 2022 der Stadt Markdorf


**Einzeldarstellung der Investitionsmaßnahmen
Kostenstelle 541000 Gemeindestraßen**

Stadt Markdorf

Nr.	Investitionsmaßnahmen Einzahlungs- und Auszahlungsarten	Gesamtang. z. Maßnahme -nachrichtl.-	Bisher finanziert	Ermächtigungs übertragungen aus Vorvorj.	Ergebnis 2020	Ansatz 2021	Ansatz 2022	VE
16	Gesamtkosten der Maßnahme (Summe aus Nummern 13 und 15)	0	-145.402,04	0	-145.402,04	0	0	0

Investition T-5410-008 Tiefbau Torkelhaldden Riedheim

Nr.	Investitionsmaßnahmen Einzahlungs- und Auszahlungsarten	Gesamtang. z. Maßnahme -nachrichtl.-	Bisher finanziert	Ermächtigungs übertragungen aus Vorvorj.	Ergebnis 2020	Ansatz 2021	Ansatz 2022	VE
8	Auszahlungen für Baumaßnahmen	0	-18.675,13	0	-18.675,13	-418.000	0	0
13	Summe der Auszahlungen aus Investitionstätigkeit (Summe aus Nummern 7 bis 12)	0	-18.675,13	0	-18.675,13	-418.000	0	0
14	Saldo aus Investitionstätigkeit (Saldo aus Nummern 6 und 13)	0	-18.675,13	0	-18.675,13	-418.000	0	0
16	Gesamtkosten der Maßnahme (Summe aus Nummern 13 und 15)	0	-18.675,13	0	-18.675,13	-418.000	0	0

Investition T-5410-009 Tiefbau Möggenweller

Nr.	Investitionsmaßnahmen Einzahlungs- und Auszahlungsarten	Gesamtang. z. Maßnahme -nachrichtl.-	Bisher finanziert	Ermächtigungs übertragungen aus Vorvorj.	Ergebnis 2020	Ansatz 2021	Ansatz 2022	VE
7	Auszahlungen für den Erwerb von Grundstücken und Gebäuden	0	-2.746,40	0	-2.746,40	0	0	0
8	Auszahlungen für Baumaßnahmen	0	-364.706,98	0	-364.706,98	-120.000	0	0
13	Summe der Auszahlungen aus Investitionstätigkeit (Summe aus Nummern 7 bis 12)	0	-367.453,38	0	-367.453,38	-120.000	0	0
14	Saldo aus Investitionstätigkeit (Saldo aus Nummern 6 und 13)	0	-367.453,38	0	-367.453,38	-120.000	0	0
16	Gesamtkosten der Maßnahme (Summe aus Nummern 13 und 15)	0	-367.453,38	0	-367.453,38	-120.000	0	0

Investition T-5410-010 Tiefbau Garwiedeweg

Nr.	Investitionsmaßnahmen Einzahlungs- und Auszahlungsarten	Gesamtang. z. Maßnahme -nachrichtl.-	Bisher finanziert	Ermächtigungs übertragungen aus Vorvorj.	Ergebnis 2020	Ansatz 2021	Ansatz 2022	VE
8	Auszahlungen für Baumaßnahmen	0	0,00	0	0,00	-55.000	0	0
13	Summe der Auszahlungen aus Investitionstätigkeit (Summe aus Nummern 7 bis 12)	0	0,00	0	0,00	-55.000	0	0
14	Saldo aus Investitionstätigkeit (Saldo aus Nummern 6 und 13)	0	0,00	0	0,00	-55.000	0	0
16	Gesamtkosten der Maßnahme (Summe aus Nummern 13 und 15)	0	0,00	0	0,00	-55.000	0	0

Investition T-5410-011 Tiefbau Klosteröschle

Nr.	Investitionsmaßnahmen Einzahlungs- und Auszahlungsarten	Gesamtang. z. Maßnahme -nachrichtl.-	Bisher finanziert	Ermächtigungs übertragungen aus Vorvorj.	Ergebnis 2020	Ansatz 2021	Ansatz 2022	VE
8	Auszahlungen für Baumaßnahmen	-1.445.000	-19.792,34	0	-19.792,34	0	-30.000	0
13	Summe der Auszahlungen aus Investitionstätigkeit (Summe aus Nummern 7 bis 12)	-1.445.000	-19.792,34	0	-19.792,34	0	-30.000	0
14	Saldo aus Investitionstätigkeit (Saldo aus Nummern 6 und 13)	-1.445.000	-19.792,34	0	-19.792,34	0	-30.000	0
16	Gesamtkosten der Maßnahme (Summe aus Nummern 13 und 15)	-1.445.000	-19.792,34	0	-19.792,34	0	-30.000	0

Investition T-5410-012 Tiefbau Robert-Schumann-Straße

Nr.	Investitionsmaßnahmen Einzahlungs- und Auszahlungsarten	Gesamtang. z. Maßnahme -nachrichtl.-	Bisher finanziert	Ermächtigungs übertragungen aus Vorvorj.	Ergebnis 2020	Ansatz 2021	Ansatz 2022	VE
8	Auszahlungen für Baumaßnahmen	0	-2.939,50	0	-2.939,50	0	0	0
13	Summe der Auszahlungen aus Investitionstätigkeit (Summe aus Nummern 7 bis 12)	0	-2.939,50	0	-2.939,50	0	0	0
14	Saldo aus Investitionstätigkeit (Saldo aus Nummern 6 und 13)	0	-2.939,50	0	-2.939,50	0	0	0

Haushaltsplan 2022 der Stadt Markdorf



Einzeldarstellung der Investitionsmaßnahmen Kostenstelle 541000 Gemeindestraßen

Stadt Markdorf

Nr.	Investitionsmaßnahmen Einzahlungs- und Auszahlungsarten	Gesamtang. z. Maßnahme -nachrichtl.-	Bisher finanziert	Ermächtigungs übertragungen aus Vorvorj.	Ergebnis 2020	Ansatz 2021	Ansatz 2022	VE
16	Gesamtkosten der Maßnahme (Summe aus Nummern 13 und 15)	0	-2.939,50	0	-2.939,50	0	0	0

Investition T-5410-015 Tiefbau Gutenbergstraße/Kreuzung Bahnübergang/Unte

Nr.	Investitionsmaßnahmen Einzahlungs- und Auszahlungsarten	Gesamtang. z. Maßnahme -nachrichtl.-	Bisher finanziert	Ermächtigungs übertragungen aus Vorvorj.	Ergebnis 2020	Ansatz 2021	Ansatz 2022	VE
8	Auszahlungen für Baumaßnahmen	-6.000.000	0,00	0	0,00	-25.000	-100.000	0
13	Summe der Auszahlungen aus Investitionstätigkeit (Summe aus Nummern 7 bis 12)	-6.000.000	0,00	0	0,00	-25.000	-100.000	0
14	Saldo aus Investitionstätigkeit (Saldo aus Nummern 6 und 13)	-6.000.000	0,00	0	0,00	-25.000	-100.000	0
16	Gesamtkosten der Maßnahme (Summe aus Nummern 13 und 15)	-6.000.000	0,00	0	0,00	-25.000	-100.000	0

Investition T-5410-017 Festplatz Leimbach Tiefbau

Nr.	Investitionsmaßnahmen Einzahlungs- und Auszahlungsarten	Gesamtang. z. Maßnahme -nachrichtl.-	Bisher finanziert	Ermächtigungs übertragungen aus Vorvorj.	Ergebnis 2020	Ansatz 2021	Ansatz 2022	VE
8	Auszahlungen für Baumaßnahmen	-392.000	-2.268,35	0	-2.268,35	-20.000	-300.000	0
13	Summe der Auszahlungen aus Investitionstätigkeit (Summe aus Nummern 7 bis 12)	-392.000	-2.268,35	0	-2.268,35	-20.000	-300.000	0
14	Saldo aus Investitionstätigkeit (Saldo aus Nummern 6 und 13)	-392.000	-2.268,35	0	-2.268,35	-20.000	-300.000	0
16	Gesamtkosten der Maßnahme (Summe aus Nummern 13 und 15)	-392.000	-2.268,35	0	-2.268,35	-20.000	-300.000	0

Investition T-5410-021 Tiefbau Erneuerung Brücke "Hinterer Birken"

Nr.	Investitionsmaßnahmen Einzahlungs- und Auszahlungsarten	Gesamtang. z. Maßnahme -nachrichtl.-	Bisher finanziert	Ermächtigungs übertragungen aus Vorvorj.	Ergebnis 2020	Ansatz 2021	Ansatz 2022	VE
8	Auszahlungen für Baumaßnahmen	0	-3.201,85	0	-3.201,85	0	0	0
13	Summe der Auszahlungen aus Investitionstätigkeit (Summe aus Nummern 7 bis 12)	0	-3.201,85	0	-3.201,85	0	0	0
14	Saldo aus Investitionstätigkeit (Saldo aus Nummern 6 und 13)	0	-3.201,85	0	-3.201,85	0	0	0
16	Gesamtkosten der Maßnahme (Summe aus Nummern 13 und 15)	0	-3.201,85	0	-3.201,85	0	0	0

Investition T-5410-023 Tiefbau Oberfischbach-Ost

Nr.	Investitionsmaßnahmen Einzahlungs- und Auszahlungsarten	Gesamtang. z. Maßnahme -nachrichtl.-	Bisher finanziert	Ermächtigungs übertragungen aus Vorvorj.	Ergebnis 2020	Ansatz 2021	Ansatz 2022	VE
8	Auszahlungen für Baumaßnahmen	-200.000	0,00	0	0,00	-100.000	-100.000	0
13	Summe der Auszahlungen aus Investitionstätigkeit (Summe aus Nummern 7 bis 12)	-200.000	0,00	0	0,00	-100.000	-100.000	0
14	Saldo aus Investitionstätigkeit (Saldo aus Nummern 6 und 13)	-200.000	0,00	0	0,00	-100.000	-100.000	0
16	Gesamtkosten der Maßnahme (Summe aus Nummern 13 und 15)	-200.000	0,00	0	0,00	-100.000	-100.000	0

Investition T-5410-024 Tiefbau Kreisverkehr Oberfischbach-Ost

Nr.	Investitionsmaßnahmen Einzahlungs- und Auszahlungsarten	Gesamtang. z. Maßnahme -nachrichtl.-	Bisher finanziert	Ermächtigungs übertragungen aus Vorvorj.	Ergebnis 2020	Ansatz 2021	Ansatz 2022	VE
8	Auszahlungen für Baumaßnahmen	-800.000	0,00	0	0,00	-20.000	-100.000	-700.000
13	Summe der Auszahlungen aus Investitionstätigkeit (Summe aus Nummern 7 bis 12)	-800.000	0,00	0	0,00	-20.000	-100.000	-700.000
14	Saldo aus Investitionstätigkeit (Saldo aus Nummern 6 und 13)	-800.000	0,00	0	0,00	-20.000	-100.000	-700.000
16	Gesamtkosten der Maßnahme (Summe aus Nummern 13 und 15)	-800.000	0,00	0	0,00	-20.000	-100.000	-700.000

Haushaltsplan 2022 der Stadt Markdorf


**Einzeldarstellung der Investitionsmaßnahmen
Kostenstelle 541000 Gemeindestraßen**

Stadt Markdorf

Investition T-5410-025 Tiefbau Neubau Stadtgraben/Latscheplatz Kreisel

Nr.	Investitionsmaßnahmen Einzahlungs- und Auszahlungsarten	Gesamtang. z. Maßnahme -nachrichtl.-	Bisher finanziert	Ermächtigungs übertragungen aus Vorvorj.	Ergebnis 2020	Ansatz 2021	Ansatz 2022	VE
8	Auszahlungen für Baumaßnahmen	-228.000	0,00	0	0,00	-210.000	-206.000	0
13	Summe der Auszahlungen aus Investitionstätigkeit (Summe aus Nummern 7 bis 12)	-228.000	0,00	0	0,00	-210.000	-206.000	0
14	Saldo aus Investitionstätigkeit (Saldo aus Nummern 6 und 13)	-228.000	0,00	0	0,00	-210.000	-206.000	0
16	Gesamtkosten der Maßnahme (Summe aus Nummern 13 und 15)	-228.000	0,00	0	0,00	-210.000	-206.000	0

Investition T-5410-026 Tiefbau barrierefreier Ausbau Bushaltestellen

Nr.	Investitionsmaßnahmen Einzahlungs- und Auszahlungsarten	Gesamtang. z. Maßnahme -nachrichtl.-	Bisher finanziert	Ermächtigungs übertragungen aus Vorvorj.	Ergebnis 2020	Ansatz 2021	Ansatz 2022	VE
8	Auszahlungen für Baumaßnahmen	-160.000	0,00	0	0,00	-160.000	-160.000	0
13	Summe der Auszahlungen aus Investitionstätigkeit (Summe aus Nummern 7 bis 12)	-160.000	0,00	0	0,00	-160.000	-160.000	0
14	Saldo aus Investitionstätigkeit (Saldo aus Nummern 6 und 13)	-160.000	0,00	0	0,00	-160.000	-160.000	0
16	Gesamtkosten der Maßnahme (Summe aus Nummern 13 und 15)	-160.000	0,00	0	0,00	-160.000	-160.000	0

Investition T-5410-027 Tiefbau Fürstenbergstraße

Nr.	Investitionsmaßnahmen Einzahlungs- und Auszahlungsarten	Gesamtang. z. Maßnahme -nachrichtl.-	Bisher finanziert	Ermächtigungs übertragungen aus Vorvorj.	Ergebnis 2020	Ansatz 2021	Ansatz 2022	VE
8	Auszahlungen für Baumaßnahmen	-150.000	0,00	0	0,00	0	0	0
13	Summe der Auszahlungen aus Investitionstätigkeit (Summe aus Nummern 7 bis 12)	-150.000	0,00	0	0,00	0	0	0
14	Saldo aus Investitionstätigkeit (Saldo aus Nummern 6 und 13)	-150.000	0,00	0	0,00	0	0	0
16	Gesamtkosten der Maßnahme (Summe aus Nummern 13 und 15)	-150.000	0,00	0	0,00	0	0	0

Investition T-5410-028 Tiefbau Anton-Reichle-Straße

Nr.	Investitionsmaßnahmen Einzahlungs- und Auszahlungsarten	Gesamtang. z. Maßnahme -nachrichtl.-	Bisher finanziert	Ermächtigungs übertragungen aus Vorvorj.	Ergebnis 2020	Ansatz 2021	Ansatz 2022	VE
8	Auszahlungen für Baumaßnahmen	-600.000	0,00	0	0,00	-65.000	0	0
13	Summe der Auszahlungen aus Investitionstätigkeit (Summe aus Nummern 7 bis 12)	-600.000	0,00	0	0,00	-65.000	0	0
14	Saldo aus Investitionstätigkeit (Saldo aus Nummern 6 und 13)	-600.000	0,00	0	0,00	-65.000	0	0
16	Gesamtkosten der Maßnahme (Summe aus Nummern 13 und 15)	-600.000	0,00	0	0,00	-65.000	0	0

Investition T-5410-031 Tiefbau Zeppelinstraße Querungshilfe (Kost.ant.)

Nr.	Investitionsmaßnahmen Einzahlungs- und Auszahlungsarten	Gesamtang. z. Maßnahme -nachrichtl.-	Bisher finanziert	Ermächtigungs übertragungen aus Vorvorj.	Ergebnis 2020	Ansatz 2021	Ansatz 2022	VE
8	Auszahlungen für Baumaßnahmen	-30.000	0,00	0	0,00	0	-30.000	0
13	Summe der Auszahlungen aus Investitionstätigkeit (Summe aus Nummern 7 bis 12)	-30.000	0,00	0	0,00	0	-30.000	0
14	Saldo aus Investitionstätigkeit (Saldo aus Nummern 6 und 13)	-30.000	0,00	0	0,00	0	-30.000	0
16	Gesamtkosten der Maßnahme (Summe aus Nummern 13 und 15)	-30.000	0,00	0	0,00	0	-30.000	0

Investition T-5410-032 Tiefbau Sanierung Brücke Stüblehof

Nr.	Investitionsmaßnahmen Einzahlungs- und Auszahlungsarten	Gesamtang. z. Maßnahme -nachrichtl.-	Bisher finanziert	Ermächtigungs übertragungen aus Vorvorj.	Ergebnis 2020	Ansatz 2021	Ansatz 2022	VE
8	Auszahlungen für Baumaßnahmen	-140.000	0,00	0	0,00	0	-40.000	0

Haushaltsplan 2022 der Stadt Markdorf


**Einzeldarstellung der Investitionsmaßnahmen
Kostenstelle 541000 Gemeindestraßen**

Stadt Markdorf

Nr.	Investitionsmaßnahmen Einzahlungs- und Auszahlungsarten	Gesamtang. z. Maßnahme -nachrichtl.-	Bisher finanziert	Ermächtigungs übertragungen aus Vorvorj.	Ergebnis 2020	Ansatz 2021	Ansatz 2022	VE
13	Summe der Auszahlungen aus Investitionstätigkeit (Summe aus Nummern 7 bis 12)	-140.000	0,00	0	0,00	0	-40.000	0
14	Saldo aus Investitionstätigkeit (Saldo aus Nummern 6 und 13)	-140.000	0,00	0	0,00	0	-40.000	0
16	Gesamtkosten der Maßnahme (Summe aus Nummern 13 und 15)	-140.000	0,00	0	0,00	0	-40.000	0

Investition T-5410-033 Tiefbau Neubau Dorfplatz Ittendorf

Nr.	Investitionsmaßnahmen Einzahlungs- und Auszahlungsarten	Gesamtang. z. Maßnahme -nachrichtl.-	Bisher finanziert	Ermächtigungs übertragungen aus Vorvorj.	Ergebnis 2020	Ansatz 2021	Ansatz 2022	VE
8	Auszahlungen für Baumaßnahmen	-320.000	0,00	0	0,00	0	-160.000	0
13	Summe der Auszahlungen aus Investitionstätigkeit (Summe aus Nummern 7 bis 12)	-320.000	0,00	0	0,00	0	-160.000	0
14	Saldo aus Investitionstätigkeit (Saldo aus Nummern 6 und 13)	-320.000	0,00	0	0,00	0	-160.000	0
16	Gesamtkosten der Maßnahme (Summe aus Nummern 13 und 15)	-320.000	0,00	0	0,00	0	-160.000	0

Investition Z-5410-001 Zuschüsse/Beträge Gemeindefstraßen

Nr.	Investitionsmaßnahmen Einzahlungs- und Auszahlungsarten	Gesamtang. z. Maßnahme -nachrichtl.-	Bisher finanziert	Ermächtigungs übertragungen aus Vorvorj.	Ergebnis 2020	Ansatz 2021	Ansatz 2022	VE
2	Einzahlungen a. Investitionsbeiträgen u. ähnl. Entgelten f. Investitionstätigk.	200.000	209.125,31	0	209.125,31	50.000	50.000	0
6	Summe der Einzahlungen aus Investitionstätigkeit (Summe aus Nummern 1 bis 5)	200.000	209.125,31	0	209.125,31	50.000	50.000	0
14	Saldo aus Investitionstätigkeit (Saldo aus Nummern 6 und 13)	200.000	209.125,31	0	209.125,31	50.000	50.000	0

Investition Z-5410-002 Zuschüsse Azenberg

Nr.	Investitionsmaßnahmen Einzahlungs- und Auszahlungsarten	Gesamtang. z. Maßnahme -nachrichtl.-	Bisher finanziert	Ermächtigungs übertragungen aus Vorvorj.	Ergebnis 2020	Ansatz 2021	Ansatz 2022	VE
1	Einzahlungen aus Investitionszuwendungen	110.000	0,00	0	0,00	0	0	0
6	Summe der Einzahlungen aus Investitionstätigkeit (Summe aus Nummern 1 bis 5)	110.000	0,00	0	0,00	0	0	0
14	Saldo aus Investitionstätigkeit (Saldo aus Nummern 6 und 13)	110.000	0,00	0	0,00	0	0	0

Investition Z-5410-003 Beiträge Riedwiesen IV

Nr.	Investitionsmaßnahmen Einzahlungs- und Auszahlungsarten	Gesamtang. z. Maßnahme -nachrichtl.-	Bisher finanziert	Ermächtigungs übertragungen aus Vorvorj.	Ergebnis 2020	Ansatz 2021	Ansatz 2022	VE
2	Einzahlungen a. Investitionsbeiträgen u. ähnl. Entgelten f. Investitionstätigk.	588.000	126.678,00	0	126.678,00	179.700	147.000	0
6	Summe der Einzahlungen aus Investitionstätigkeit (Summe aus Nummern 1 bis 5)	588.000	126.678,00	0	126.678,00	179.700	147.000	0
14	Saldo aus Investitionstätigkeit (Saldo aus Nummern 6 und 13)	588.000	126.678,00	0	126.678,00	179.700	147.000	0

Investition Z-5410-004 Kostenanteil Ortsumfahrung Markdorf

Nr.	Investitionsmaßnahmen Einzahlungs- und Auszahlungsarten	Gesamtang. z. Maßnahme -nachrichtl.-	Bisher finanziert	Ermächtigungs übertragungen aus Vorvorj.	Ergebnis 2020	Ansatz 2021	Ansatz 2022	VE
8	Auszahlungen für Baumaßnahmen	0	-104.884,04	0	-104.884,04	0	0	0
11	Auszahlungen für Investitionsförderungsmaßnahmen	-12.100.000	0,00	0	0,00	-300.000	-300.000	0
13	Summe der Auszahlungen aus Investitionstätigkeit (Summe aus Nummern 7 bis 12)	-12.100.000	-104.884,04	0	-104.884,04	-300.000	-300.000	0
14	Saldo aus Investitionstätigkeit (Saldo aus Nummern 6 und 13)	-12.100.000	-104.884,04	0	-104.884,04	-300.000	-300.000	0

Haushaltsplan 2022 der Stadt Markdorf


**Einzeldarstellung der Investitionsmaßnahmen
Kostenstelle 541000 Gemeindestraßen**

Stadt Markdorf

Nr.	Investitionsmaßnahmen Einzahlungs- und Auszahlungsarten	Gesamtang. z. Maßnahme -nachrichtl.-	Bisher finanziert	Ermächtigungs übertragungen aus Vorvorj.	Ergebnis 2020	Ansatz 2021	Ansatz 2022	VE
16	Gesamtkosten der Maßnahme (Summe aus Nummern 13 und 15)	-12.100,00	-104.884,04	0	-104.884,04	-300.000	-300.000	0
Investition Z-5410-006 Beiträge Eisenbahnstraße								
Nr.	Investitionsmaßnahmen Einzahlungs- und Auszahlungsarten	Gesamtang. z. Maßnahme -nachrichtl.-	Bisher finanziert	Ermächtigungs übertragungen aus Vorvorj.	Ergebnis 2020	Ansatz 2021	Ansatz 2022	VE
2	Einzahlungen a. Investitionsbeiträgen u. ähnl. Entgelten f. Investitionstätigk.	193.000	66.263,23	0	66.263,23	193.000	193.000	0
6	Summe der Einzahlungen aus Investitionstätigkeit (Summe aus Nummern 1 bis 5)	193.000	66.263,23	0	66.263,23	193.000	193.000	0
14	Saldo aus Investitionstätigkeit (Saldo aus Nummern 6 und 13)	193.000	66.263,23	0	66.263,23	193.000	193.000	0
Investition Z-5410-008 Beiträge Torkelhalden Riedheim								
Nr.	Investitionsmaßnahmen Einzahlungs- und Auszahlungsarten	Gesamtang. z. Maßnahme -nachrichtl.-	Bisher finanziert	Ermächtigungs übertragungen aus Vorvorj.	Ergebnis 2020	Ansatz 2021	Ansatz 2022	VE
2	Einzahlungen a. Investitionsbeiträgen u. ähnl. Entgelten f. Investitionstätigk.	57.000	0,00	0	0,00	350.000	57.000	0
6	Summe der Einzahlungen aus Investitionstätigkeit (Summe aus Nummern 1 bis 5)	57.000	0,00	0	0,00	350.000	57.000	0
14	Saldo aus Investitionstätigkeit (Saldo aus Nummern 6 und 13)	57.000	0,00	0	0,00	350.000	57.000	0
Investition Z-5410-009 Beiträge Möggenweiler								
Nr.	Investitionsmaßnahmen Einzahlungs- und Auszahlungsarten	Gesamtang. z. Maßnahme -nachrichtl.-	Bisher finanziert	Ermächtigungs übertragungen aus Vorvorj.	Ergebnis 2020	Ansatz 2021	Ansatz 2022	VE
2	Einzahlungen a. Investitionsbeiträgen u. ähnl. Entgelten f. Investitionstätigk.	0	108.371,38	0	108.371,38	60.000	0	0
6	Summe der Einzahlungen aus Investitionstätigkeit (Summe aus Nummern 1 bis 5)	0	108.371,38	0	108.371,38	60.000	0	0
14	Saldo aus Investitionstätigkeit (Saldo aus Nummern 6 und 13)	0	108.371,38	0	108.371,38	60.000	0	0
Investition Z-5410-011 Beiträge Klosterörschle								
Nr.	Investitionsmaßnahmen Einzahlungs- und Auszahlungsarten	Gesamtang. z. Maßnahme -nachrichtl.-	Bisher finanziert	Ermächtigungs übertragungen aus Vorvorj.	Ergebnis 2020	Ansatz 2021	Ansatz 2022	VE
2	Einzahlungen a. Investitionsbeiträgen u. ähnl. Entgelten f. Investitionstätigk.	1.280.000	0,00	0	0,00	0	0	0
6	Summe der Einzahlungen aus Investitionstätigkeit (Summe aus Nummern 1 bis 5)	1.280.000	0,00	0	0,00	0	0	0
14	Saldo aus Investitionstätigkeit (Saldo aus Nummern 6 und 13)	1.280.000	0,00	0	0,00	0	0	0
Investition Z-5410-012 Zuschuss Festplatz Leimbach								
Nr.	Investitionsmaßnahmen Einzahlungs- und Auszahlungsarten	Gesamtang. z. Maßnahme -nachrichtl.-	Bisher finanziert	Ermächtigungs übertragungen aus Vorvorj.	Ergebnis 2020	Ansatz 2021	Ansatz 2022	VE
1	Einzahlungen aus Investitionszuwendungen	180.000	0,00	0	0,00	0	140.000	0
6	Summe der Einzahlungen aus Investitionstätigkeit (Summe aus Nummern 1 bis 5)	180.000	0,00	0	0,00	0	140.000	0
14	Saldo aus Investitionstätigkeit (Saldo aus Nummern 6 und 13)	180.000	0,00	0	0,00	0	140.000	0
Investition Z-5410-013 Zuschuss Latscheplatz/Stadtgraben Kreisell								
Nr.	Investitionsmaßnahmen Einzahlungs- und Auszahlungsarten	Gesamtang. z. Maßnahme -nachrichtl.-	Bisher finanziert	Ermächtigungs übertragungen aus Vorvorj.	Ergebnis 2020	Ansatz 2021	Ansatz 2022	VE
1	Einzahlungen aus Investitionszuwendungen	69.000	0,00	0	0,00	80.000	69.000	0
6	Summe der Einzahlungen aus Investitionstätigkeit (Summe aus Nummern 1 bis 5)	69.000	0,00	0	0,00	80.000	69.000	0

Haushaltsplan 2022 der Stadt Markdorf



**Einzeldarstellung der Investitionsmaßnahmen
Kostenstelle 541000 Gemeindestraßen**

Stadt Markdorf

Nr.	Investitionsmaßnahmen Einzahlungs- und Auszahlungsarten	Gesamtang. z. Maßnahme -nachrichtl.-	Bisher finanziert	Ermächtigungs übertragungen aus Vorvorj.	Ergebnis 2020	Ansatz 2021	Ansatz 2022	VE
14	Saldo aus Investitionstätigkeit (Saldo aus Nummern 6 und 13)	69.000	0,00	0	0,00	80.000	69.000	0

Investition Z-5410-015 Zuschüsse Bahnübergang Fußgänger/Radweg

Nr.	Investitionsmaßnahmen Einzahlungs- und Auszahlungsarten	Gesamtang. z. Maßnahme -nachrichtl.-	Bisher finanziert	Ermächtigungs übertragungen aus Vorvorj.	Ergebnis 2020	Ansatz 2021	Ansatz 2022	VE
1	Einzahlungen aus Investitionszuwendungen	3.000.000	0,00	0	0,00	0	0	0
6	Summe der Einzahlungen aus Investitionstätigkeit (Summe aus Nummern 1 bis 5)	3.000.000	0,00	0	0,00	0	0	0
14	Saldo aus Investitionstätigkeit (Saldo aus Nummern 6 und 13)	3.000.000	0,00	0	0,00	0	0	0

Haushaltsplan 2022 der Stadt Markdorf



**Teilergebnishaushalt einschließlich Finanzplanung
Kostenstelle 541002 Straßenbeleuchtung**

Stadt Markdorf

Nr.	Bezeichnung	Ergebnis 2020	Ansatz 2021	Ansatz 2022	Plan 2023	Plan 2024	Plan 2025
1	Steuern und ähnliche Abgaben	0,00	0	0	0	0	0
2	Zuweisungen und Zuwendungen, Umlagen	0,00	0	0	0	0	0
3	Aufgelöste Investitionszuwendungen und -beiträge	0,00	0	0	0	0	0
4	Sonstige Transfererträge	0,00	0	0	0	0	0
5	Entgelte für öffentliche Leistungen oder Einrichtungen	0,00	0	0	0	0	0
6	Sonstige privatrechtliche Leistungsentgelte	2.690,63	2.500	3.500	3.600	3.600	3.700
7	Kostenerstattungen und Kostenumlagen	0,00	0	0	0	0	0
8	Zinsen und ähnliche Erträge	0,00	0	0	0	0	0
9	Aktiviere Eigenleistungen und Bestandveränderungen	0,00	0	0	0	0	0
10	Sonstige ordentliche Erträge	0,00	0	0	0	0	0
11	Anteilige ordentliche Erträge (Summe aus Nummern 1 bis 10)	2.690,63	2.500	3.500	3.600	3.600	3.700
12	Personalaufwendungen	0,00	0	0	0	0	0
13	Versorgungsaufwendungen	0,00	0	0	0	0	0
14	Aufwendungen für Sach- und Dienstleistungen	-215.239,43	-135.500	-224.700	-226.300	-228.000	-229.600
15	Abschreibungen	0,00	-18.200	-20.000	-36.000	-40.000	-44.000
16	Zinsen und ähnliche Aufwendungen	0,00	0	0	0	0	0
17	Transferaufwendungen	0,00	0	0	0	0	0
18	Sonstige ordentliche Aufwendungen	0,00	0	0	0	0	0
19	Anteilige ordentliche Aufwendungen (Summe aus Nummern 12 bis 18)	-215.239,43	-153.700	-244.700	-262.300	-268.000	-273.600
20	Anteiliges veranschlagtes ordentliches Ergebnis (Summe aus Nummern 11 und 19)	-212.548,80	-151.200	-241.200	-258.700	-264.400	-269.900
21	Erträge aus internen Leistungen	0,00	0	0	0	0	0
22	Aufwendungen für interne Leistungen	-41.352,42	-42.200	-43.800	-44.700	-45.500	-46.500
23	kalkulatorische Kosten	0,00	0	0	0	0	0
24	Veranschlagtes kalkulatorisches Ergebnis (Saldo aus Nummern 21 bis 23)	-41.352,42	-42.200	-43.800	-44.700	-45.500	-46.500
25	Veranschlagter Nettoressourcenbedarf/-überschuss (Summe aus Nummer 20 und 24)	-253.901,22	-193.400	-285.000	-303.400	-309.900	-316.400

Haushaltsplan 2022 der Stadt Markdorf



Teilfinanzhaushalt einschließlich Finanzplanung Kostenstelle 541002 Straßenbeleuchtung

Stadt Markdorf

Nr.	Bezeichnung	Ergebnis 2020	Ansatz 2021	Ansatz 2022	VE	Plan 2023	Plan 2024	Plan 2025
1	Summe der Einzahlungen aus laufender Verwaltungstätigkeit (ohne außerordentliche zahlungswirksame Erträge aus Vermögensveräußerung)	2.690,63	2.500	3.500	0	3.600	3.600	3.700
2	Summe der Auszahlungen aus laufender Verwaltungstätigkeit	-206.703,11	-135.500	-224.700	0	-226.300	-228.000	-229.600
3	Anteilliger Zahlungsmittelüberschuss/-bedarf des Ergebnishaushalts (Saldo aus Nummern 1 und 2)	-204.012,48	-133.000	-221.200	0	-222.700	-224.400	-225.900
4	Einzahlungen aus Investitionszuwendungen	0,00	0	0	0	0	0	0
5	Einzahlungen aus Investitionsbeiträgen und ähnlichen Entgelten für Investitionstätigkeit	0,00	0	0	0	0	0	0
6	Einzahlungen aus der Veräußerung von Sachvermögen	0,00	0	0	0	0	0	0
7	Einzahlungen aus der Veräußerung von Finanzvermögen	0,00	0	0	0	0	0	0
8	Einzahlungen für sonstige Investitionstätigkeit	0,00	0	0	0	0	0	0
9	Einzahlungen aus Investitionstätigkeit (Summe aus Nummern 4 bis 8)	0,00	0	0	0	0	0	0
10	Auszahlungen für den Erwerb von Grundstücken und Gebäuden	0,00	0	0	0	0	0	0
11	Auszahlungen für Baumaßnahmen	-179.798,13	-160.000	-130.000	0	-50.000	-20.000	-20.000
12	Auszahlungen für den Erwerb von beweglichem Sachvermögen	0,00	0	0	0	0	0	0
13	Auszahlungen für den Erwerb von Finanzvermögen	0,00	0	0	0	0	0	0
14	Auszahlungen für Investitionsförderungsmaßnahmen	0,00	0	0	0	0	0	0
15	Auszahlungen für den Erwerb von immateriellen Vermögensgegenständen	0,00	0	0	0	0	0	0
16	Auszahlungen aus Investitionstätigkeit (Summe aus Nummern 10 bis 15)	-179.798,13	-160.000	-130.000	0	-50.000	-20.000	-20.000
17	Anteilliger veranschlagter Finanzierungsmittelüberschuss/-bedarf aus Investitionstätigkeit (Saldo aus Numern 9 und 16)	-179.798,13	-160.000	-130.000	0	-50.000	-20.000	-20.000
18	Anteilliger veranschlagter Finanzierungsmittel-(Saldo aus Nummern 3 und 17)	-383.810,61	-293.000	-351.200	0	-272.700	-244.400	-245.900

**Einzeldarstellung der Investitionsmaßnahmen
Kostenstelle 541002 Straßenbeleuchtung**

Stadt Markdorf

Investition T-5410-014 Tiefbau Straßenbeleuchtung

Nr.	Investitionsmaßnahmen Einzahlungs- und Auszahlungsarten	Gesamtang. z. Maßnahme -nachrichtl.-	Bisher finanziert	Ermächtigungs übertragungen aus Vorvorj.	Ergebnis 2020	Ansatz 2021	Ansatz 2022	VE
8	Auszahlungen für Baumaßnahmen	-220.000	-47.968,72	0	-47.968,72	-130.000	-130.000	0
13	Summe der Auszahlungen aus Investitionstätigkeit (Summe aus Nummern 7 bis 12)	-220.000	-47.968,72	0	-47.968,72	-130.000	-130.000	0
14	Saldo aus Investitionstätigkeit (Saldo aus Nummern 6 und 13)	-220.000	-47.968,72	0	-47.968,72	-130.000	-130.000	0
16	Gesamtkosten der Maßnahme (Summe aus Nummern 13 und 15)	-220.000	-47.968,72	0	-47.968,72	-130.000	-130.000	0

Investition T-5410-018 Tiefbau Kreuzgasse Straßenbeleuchtung

Nr.	Investitionsmaßnahmen Einzahlungs- und Auszahlungsarten	Gesamtang. z. Maßnahme -nachrichtl.-	Bisher finanziert	Ermächtigungs übertragungen aus Vorvorj.	Ergebnis 2020	Ansatz 2021	Ansatz 2022	VE
8	Auszahlungen für Baumaßnahmen	0	-81.736,24	0	-81.736,24	0	0	0
13	Summe der Auszahlungen aus Investitionstätigkeit (Summe aus Nummern 7 bis 12)	0	-81.736,24	0	-81.736,24	0	0	0
14	Saldo aus Investitionstätigkeit (Saldo aus Nummern 6 und 13)	0	-81.736,24	0	-81.736,24	0	0	0
16	Gesamtkosten der Maßnahme (Summe aus Nummern 13 und 15)	0	-81.736,24	0	-81.736,24	0	0	0

Investition T-5410-019 Tiefbau Möggenweiler Straßenbeleuchtung

Nr.	Investitionsmaßnahmen Einzahlungs- und Auszahlungsarten	Gesamtang. z. Maßnahme -nachrichtl.-	Bisher finanziert	Ermächtigungs übertragungen aus Vorvorj.	Ergebnis 2020	Ansatz 2021	Ansatz 2022	VE
8	Auszahlungen für Baumaßnahmen	0	-37.690,10	0	-37.690,10	-30.000	0	0
13	Summe der Auszahlungen aus Investitionstätigkeit (Summe aus Nummern 7 bis 12)	0	-37.690,10	0	-37.690,10	-30.000	0	0
14	Saldo aus Investitionstätigkeit (Saldo aus Nummern 6 und 13)	0	-37.690,10	0	-37.690,10	-30.000	0	0
16	Gesamtkosten der Maßnahme (Summe aus Nummern 13 und 15)	0	-37.690,10	0	-37.690,10	-30.000	0	0

Investition T-5410-020 Tiefbau Eisenbahnstraße Straßenbeleuchtung

Nr.	Investitionsmaßnahmen Einzahlungs- und Auszahlungsarten	Gesamtang. z. Maßnahme -nachrichtl.-	Bisher finanziert	Ermächtigungs übertragungen aus Vorvorj.	Ergebnis 2020	Ansatz 2021	Ansatz 2022	VE
8	Auszahlungen für Baumaßnahmen	0	-6.509,64	0	-6.509,64	0	0	0
13	Summe der Auszahlungen aus Investitionstätigkeit (Summe aus Nummern 7 bis 12)	0	-6.509,64	0	-6.509,64	0	0	0
14	Saldo aus Investitionstätigkeit (Saldo aus Nummern 6 und 13)	0	-6.509,64	0	-6.509,64	0	0	0
16	Gesamtkosten der Maßnahme (Summe aus Nummern 13 und 15)	0	-6.509,64	0	-6.509,64	0	0	0

Investition T-5410-022 Tiefbau Torkelhalden Straßenbeleuchtung

Nr.	Investitionsmaßnahmen Einzahlungs- und Auszahlungsarten	Gesamtang. z. Maßnahme -nachrichtl.-	Bisher finanziert	Ermächtigungs übertragungen aus Vorvorj.	Ergebnis 2020	Ansatz 2021	Ansatz 2022	VE
8	Auszahlungen für Baumaßnahmen	0	-796,07	0	-796,07	0	0	0
13	Summe der Auszahlungen aus Investitionstätigkeit (Summe aus Nummern 7 bis 12)	0	-796,07	0	-796,07	0	0	0
14	Saldo aus Investitionstätigkeit (Saldo aus Nummern 6 und 13)	0	-796,07	0	-796,07	0	0	0
16	Gesamtkosten der Maßnahme (Summe aus Nummern 13 und 15)	0	-796,07	0	-796,07	0	0	0

Haushaltsplan 2022 der Stadt Markdorf


**Teilergebnishaushalt einschließlich Finanzplanung
Kostenstelle 541005 Radwege**

Stadt Markdorf

Nr.	Bezeichnung	Ergebnis 2020	Ansatz 2021	Ansatz 2022	Plan 2023	Plan 2024	Plan 2025
1	Steuern und ähnliche Abgaben	0,00	0	0	0	0	0
2	Zuweisungen und Zuwendungen, Umlagen	0,00	0	0	0	0	0
3	Aufgelöste Investitionszuwendungen und -beiträge	0,00	0	0	0	0	0
4	Sonstige Transfererträge	0,00	0	0	0	0	0
5	Entgelte für öffentliche Leistungen oder Einrichtungen	0,00	0	0	0	0	0
6	Sonstige privatrechtliche Leistungsentgelte	0,00	0	0	0	0	0
7	Kostenerstattungen und Kostenumlagen	0,00	0	0	0	0	0
8	Zinsen und ähnliche Erträge	0,00	0	0	0	0	0
9	Aktivierete Eigenleistungen und Bestandveränderungen	0,00	0	0	0	0	0
10	Sonstige ordentliche Erträge	0,00	0	0	0	0	0
11	Anteilige ordentliche Erträge (Summe aus Nummern 1 bis 10)	0,00	0	0	0	0	0
12	Personalaufwendungen	0,00	0	0	0	0	0
13	Versorgungsaufwendungen	0,00	0	0	0	0	0
14	Aufwendungen für Sach- und Dienstleistungen	0,00	0	-100.000	-100.000	-100.000	-100.000
15	Abschreibungen	0,00	0	0	0	0	0
16	Zinsen und ähnliche Aufwendungen	0,00	0	0	0	0	0
17	Transferaufwendungen	0,00	0	0	0	0	0
18	Sonstige ordentliche Aufwendungen	0,00	0	0	0	0	0
19	Anteilige ordentliche Aufwendungen (Summe aus Nummern 12 bis 18)	0,00	0	-100.000	-100.000	-100.000	-100.000
20	Anteiliges veranschlagtes ordentliches Ergebnis (Summe aus Nummern 11 und 19)	0,00	0	-100.000	-100.000	-100.000	-100.000
21	Erträge aus internen Leistungen	0,00	0	0	0	0	0
22	Aufwendungen für interne Leistungen	0,00	0	0	0	0	0
23	kalkulatorische Kosten	0,00	0	0	0	0	0
24	Veranschlagtes kalkulatorisches Ergebnis (Saldo aus Nummern 21 bis 23)	0,00	0	0	0	0	0
25	Veranschlagter Nettoressourcenbedarf/-überschuss (Summe aus Nummer 20 und 24)	0,00	0	-100.000	-100.000	-100.000	-100.000

Haushaltsplan 2022 der Stadt Markdorf



Teilfinanzhaushalt einschließlich Finanzplanung Kostenstelle 541005 Radwege

Stadt Markdorf

Nr.	Bezeichnung	Ergebnis 2020	Ansatz 2021	Ansatz 2022	VE	Plan 2023	Plan 2024	Plan 2025
1	Summe der Einzahlungen aus laufender Verwaltungstätigkeit (ohne außerordentliche zahlungswirksame Erträge aus Vermögensveräußerung)	0,00	0	0	0	0	0	0
2	Summe der Auszahlungen aus laufender Verwaltungstätigkeit	0,00	0	-100.000	0	-100.000	-100.000	-100.000
3	Anteiliger Zahlungsmittelüberschuss/-bedarf des Ergebnishaushalts (Saldo aus Nummern 1 und 2)	0,00	0	-100.000	0	-100.000	-100.000	-100.000
4	Einzahlungen aus Investitionszuwendungen	0,00	0	0	0	0	0	0
5	Einzahlungen aus Investitionsbeiträgen und ähnlichen Entgelten für Investitionstätigkeit	0,00	0	0	0	0	0	0
6	Einzahlungen aus der Veräußerung von Sachvermögen	0,00	0	0	0	0	0	0
7	Einzahlungen aus der Veräußerung von Finanzvermögen	0,00	0	0	0	0	0	0
8	Einzahlungen für sonstige Investitionstätigkeit	0,00	0	0	0	0	0	0
9	Einzahlungen aus Investitionstätigkeit (Summe aus Nummern 4 bis 8)	0,00	0	0	0	0	0	0
10	Auszahlungen für den Erwerb von Grundstücken und Gebäuden	0,00	0	0	0	0	0	0
11	Auszahlungen für Baumaßnahmen	0,00	0	-30.000	0	-30.000	-30.000	-30.000
12	Auszahlungen für den Erwerb von beweglichem Sachvermögen	0,00	0	0	0	0	0	0
13	Auszahlungen für den Erwerb von Finanzvermögen	0,00	0	0	0	0	0	0
14	Auszahlungen für Investitionsförderungsmaßnahmen	0,00	0	0	0	0	0	0
15	Auszahlungen für den Erwerb von immateriellen Vermögensgegenständen	0,00	0	0	0	0	0	0
16	Auszahlungen aus Investitionstätigkeit (Summe aus Nummern 10 bis 15)	0,00	0	-30.000	0	-30.000	-30.000	-30.000
17	Anteiliger veranschlagter Finanzierungsmittelüberschuss/-bedarf aus Investitionstätigkeit (Saldo aus Numern 9 und 16)	0,00	0	-30.000	0	-30.000	-30.000	-30.000
18	Anteiliger veranschlagter Finanzierungsmittel-Saldo aus Nummern 3 und 17)	0,00	0	-130.000	0	-130.000	-130.000	-130.000

**Einzeldarstellung der Investitionsmaßnahmen
Kostenstelle 541005 Radwege**

Stadt Markdorf

Investition T-5410-007 Tiefbau Radwegkonzeption

Nr.	Investitionsmaßnahmen Einzahlungs- und Auszahlungsarten	Gesamtang. z. Maßnahme -nachrichtl.-	Bisher finanziert	Ermächtigungs übertragungen aus Vorvorj.	Ergebnis 2020	Ansatz 2021	Ansatz 2022	VE
8	Auszahlungen für Baumaßnahmen	-120.000	0,00	0	0,00	0	-30.000	0
13	Summe der Auszahlungen aus Investitionstätigkeit (Summe aus Nummern 7 bis 12)	-120.000	0,00	0	0,00	0	-30.000	0
14	Saldo aus Investitionstätigkeit (Saldo aus Nummern 6 und 13)	-120.000	0,00	0	0,00	0	-30.000	0
16	Gesamtkosten der Maßnahme (Summe aus Nummern 13 und 15)	-120.000	0,00	0	0,00	0	-30.000	0

Teilhaushalt 5	Bauen und Umwelt
Produktgruppe	54.50 Straßenreinigung und Winterdienst
Produkt	54500100 Straßenreinigung

Kurzbeschreibung

- Beseitigung von Schmutz, Abfall und Wildwuchs nach eigenverantwortlich erstellten Reinigungsplänen auf Fahrbahnen, Gehwegen, Radwegen, öffentlichen und privaten Plätzen einschl. Fußgängerzonen;
- Beseitigung von Laub;
- Aufstellen und Leeren von öffentlichen Abfallbehältern;
- Lokale Sonderleistungen, z. B. Ölspurbeseitigung, Hundekotbeseitigung, Reinigung nach Messen, Märkten, Straßenfesten, Veranstaltungen;
- Konzeptionelle Arbeit und Öffentlichkeitsarbeit

Allgemeine Ziele:

- Gewährleistung der Verkehrssicherheit
- Gewährleistung eines sauberen Erscheinungsbildes
- Aufrechterhaltung der Ortshygiene

Teilhaushalt 5	Bauen und Umwelt
Produktgruppe	54.50 Straßenreinigung und Winterdienst
Produkt	54500200 Winterdienst

Kurzbeschreibung

- Räumen und Streuen nach eigenverantwortlich erstellten Winterdienstplänen auf Fahrbahnen, Gehwegen, Radwegen, öffentlichen und privaten Plätzen einschl. Fußgängerzonen
- Konzeptionelle Arbeit und Öffentlichkeitsarbeit

Allgemeine Ziele:

- Gewährleistung der Verkehrssicherheit (unter Berücksichtigung der örtlich gewachsenen Strukturen und gesetzlichen Rahmenbedingungen)

Haushaltsplan 2022 der Stadt Markdorf



**Teilergebnishaushalt einschließlich Finanzplanung
Produktgruppe 5450 Straßenreinigung und Winterdienst - [THH 5]**

Stadt Markdorf

Nr.	Bezeichnung	Ergebnis 2020	Ansatz 2021	Ansatz 2022	Plan 2023	Plan 2024	Plan 2025
1	Steuern und ähnliche Abgaben	0,00	0	0	0	0	0
2	Zuweisungen und Zuwendungen, Umlagen	0,00	0	0	0	0	0
3	Aufgelöste Investitionszuwendungen und -beiträge	0,00	0	0	0	0	0
4	Sonstige Transfererträge	0,00	0	0	0	0	0
5	Entgelte für öffentliche Leistungen oder Einrichtungen	0,00	0	0	0	0	0
6	Sonstige privatrechtliche Leistungsentgelte	3.304,29	3.000	4.200	4.300	4.400	4.500
7	Kostenerstattungen und Kostenumlagen	0,00	15.000	15.300	15.600	15.900	16.200
8	Zinsen und ähnliche Erträge	0,00	0	0	0	0	0
9	Aktivierete Eigenleistungen und Bestandveränderungen	0,00	0	0	0	0	0
10	Sonstige ordentliche Erträge	0,00	0	0	0	0	0
11	Anteilige ordentliche Erträge (Summe aus Nummern 1 bis 10)	3.304,29	18.000	19.500	19.900	20.300	20.700
12	Personalaufwendungen	0,00	0	0	0	0	0
13	Versorgungsaufwendungen	0,00	0	0	0	0	0
14	Aufwendungen für Sach- und Dienstleistungen	-117.216,95	-139.800	-173.400	-175.400	-178.100	-180.900
15	Abschreibungen	0,00	-21.950	-15.500	-15.500	-15.500	-12.000
16	Zinsen und ähnliche Aufwendungen	0,00	0	0	0	0	0
17	Transferaufwendungen	436,55	0	0	0	0	0
18	Sonstige ordentliche Aufwendungen	-99,71	0	0	0	0	0
19	Anteilige ordentliche Aufwendungen (Summe aus Nummern 12 bis 18)	-116.880,11	-161.750	-188.900	-190.900	-193.600	-192.900
20	Anteiliges veranschlagtes ordentliches Ergebnis (Summe aus Nummern 11 und 19)	-113.575,82	-143.750	-169.400	-171.000	-173.300	-172.200
21	Erträge aus internen Leistungen	0,00	0	0	0	0	0
22	Aufwendungen für interne Leistungen	-209.484,34	-218.900	-222.000	-226.400	-230.900	-235.300
23	kalkulatorische Kosten	0,00	0	0	0	0	0
24	Veranschlagtes kalkulatorisches Ergebnis (Saldo aus Nummern 21 bis 23)	-209.484,34	-218.900	-222.000	-226.400	-230.900	-235.300
25	Veranschlagter Nettoressourcenbedarf/-überschuss (Summe aus Nummer 20 und 24)	-323.060,16	-362.650	-391.400	-397.400	-404.200	-407.500

Erläuterungen

Erläuterung zu 5450

**Zu Position:
Sachkonto 4271503**

Winterdienst 76.500 €

Erläuterung zu 5450

**Zu Position:
Sachkonto 4271505**

Kehrmaschine 54.100 €

Haushaltsplan 2022 der Stadt Markdorf


Teilfinanzhaushalt einschließlich Finanzplanung
Produktgruppe 5450 Straßenreinigung und Winterdienst - [THH 5]

Stadt Markdorf

Nr.	Bezeichnung	Ergebnis 2020	Ansatz 2021	Ansatz 2022	VE	Plan 2023	Plan 2024	Plan 2025
1	Summe der Einzahlungen aus laufender Verwaltungstätigkeit (ohne außerordentliche zahlungswirksame Erträge aus Vermögensveräußerung)	3.304,29	18.000	19.500	0	19.900	20.300	20.700
2	Summe der Auszahlungen aus laufender Verwaltungstätigkeit	-106.459,92	-139.800	-173.400	0	-175.400	-178.100	-180.900
3	Intelligenter Zahlungsmittelüberschuss/-bedarf des Ergebnishaushalts (Saldo aus Nummern 1 und 2)	-103.155,63	-121.800	-153.900	0	-155.500	-157.800	-160.200
4	Einzahlungen aus Investitionszuwendungen	0,00	0	0	0	0	0	0
5	Einzahlungen aus Investitionsbeiträgen und ähnlichen Entgelten für Investitionstätigkeit	0,00	0	0	0	0	0	0
6	Einzahlungen aus der Veräußerung von Sachvermögen	0,00	0	0	0	0	0	0
7	Einzahlungen aus der Veräußerung von Finanzvermögen	0,00	0	0	0	0	0	0
8	Einzahlungen für sonstige Investitionstätigkeit	0,00	0	0	0	0	0	0
9	Einzahlungen aus Investitionstätigkeit (Summe aus Nummern 4 bis 8)	0,00	0	0	0	0	0	0
10	Auszahlungen für den Erwerb von Grundstücken und Gebäuden	0,00	0	0	0	0	0	0
11	Auszahlungen für Baumaßnahmen	0,00	0	0	0	0	0	0
12	Auszahlungen für den Erwerb von beweglichem Sachvermögen	0,00	-1.000	-1.000	0	-1.000	-1.000	-1.000
13	Auszahlungen für den Erwerb von Finanzvermögen	0,00	0	0	0	0	0	0
14	Auszahlungen für Investitionsförderungsmaßnahmen	0,00	0	0	0	0	0	0
15	Auszahlungen für den Erwerb von immateriellen Vermögensgegenständen	0,00	0	0	0	0	0	0
16	Auszahlungen aus Investitionstätigkeit (Summe aus Nummern 10 bis 15)	0,00	-1.000	-1.000	0	-1.000	-1.000	-1.000
17	Intelligenter veranschlagter Finanzierungsmittelüberschuss/-bedarf aus Investitionstätigkeit (Saldo aus Nummern 9 und 16)	0,00	-1.000	-1.000	0	-1.000	-1.000	-1.000
18	Intelligenter veranschlagter Finanzierungsmittel-Saldo aus Nummern 3 und 17)	-103.155,63	-122.800	-154.900	0	-156.500	-158.800	-161.200

**Einzeldarstellung der Investitionsmaßnahmen
Produktgruppe 5450 Straßenreinigung und Winterdienst - [THH 5]**

Stadt Markdorf

Investition B-5450-001 Erwerb bewegl. Vermögen Straßenreinigung

Nr.	Investitionsmaßnahmen Einzahlungs- und Auszahlungsarten	Gesamtang. z. Maßnahme -nachrichtl.-	Bisher finanziert	Ermächtigungs übertragungen aus Vorvorj.	Ergebnis 2020	Ansatz 2021	Ansatz 2022	VE
9	Auszahlungen für den Erwerb von beweglichem Sachvermögen	0	0,00	0	0,00	-1.000	-1.000	0
13	Summe der Auszahlungen aus Investitionstätigkeit (Summe aus Nummern 7 bis 12)	0	0,00	0	0,00	-1.000	-1.000	0
14	Saldo aus Investitionstätigkeit (Saldo aus Nummern 6 und 13)	0	0,00	0	0,00	-1.000	-1.000	0
16	Gesamtkosten der Maßnahme (Summe aus Nummern 13 und 15)	0	0,00	0	0,00	-1.000	-1.000	0

Teilhaushalt 5	Bauen und Umwelt
Produktgruppe	54.60 Parkierungseinrichtungen
Produkt	54600100 Parkhäuser/Tiefgaragen

Kurzbeschreibung

- Bereitstellung, Unterhaltung, Instandhaltung und Betrieb der Ausstattung von Parkhäusern und Tiefgaragen einschl. deren bauwerksspezifischer Ausstattung
- Hierzu gehören auch die Parkflächen, sofern sie nicht anderweitig z. B. als Bestandteil der öffentlichen Straßen zugeordnet sind

Allgemeine Ziele:

- Bereitstellung ausreichender Kurzzeitparkplätze

Das Parkhaus Poststraße (Kostenstelle 546001) sowie die Tiefgarage Bischofschloss (Kostenstelle 546002) sind laut Ingenieurgutachten in einem äußerst desolaten Zustand und mussten kurzfristig zumindest instandgesetzt werden, da andernfalls eine vorübergehende Schließung der Objekte gedroht hätte. Für eine mittelfristige, umfassende Lösung wurden zunächst verschiedene Optionen diskutiert. Diese reichten von umfangreichen Sanierungsmaßnahmen bis hin zum Abriss und anschließenden Neubau. Favorisiert sind aktuell die Sanierungslösungen, weshalb im Finanzplanungszeitraum und darüber hinaus bereits Millionenbeträge veranschlagt sind.

Teilhaushalt 5	Bauen und Umwelt
Produktgruppe	54.60 Parkierungseinrichtungen
Produkt	54600200 Parkplätze

Kurzbeschreibung

- Bereitstellung, Unterhaltung, Instandhaltung und Betrieb der Ausstattung von Parkplätzen

Allgemeine Ziele:

- Bereitstellung ausreichender Kurzzeitparkplätze

Westlich des Bahnhofs hat die Stadt die Grünfläche neben den Bahngleisen gepachtet. Dort entstanden Anfang 2020 weitere Parkplätze um den Bedarf der Bevölkerung und der Pendler zu decken. Zusätzlich wurden auf dem Gelände zehn abschließbare Fahrradboxen aufgestellt, die angemietet werden können.

Haushaltsplan 2022 der Stadt Markdorf


**Teilergebnishaushalt einschließlich Finanzplanung
Produktgruppe 5460 Parkierungseinrichtungen - [THH 5]**

Stadt Markdorf

Nr.	Bezeichnung	Ergebnis 2020	Ansatz 2021	Ansatz 2022	Plan 2023	Plan 2024	Plan 2025
1	Steuern und ähnliche Abgaben	0,00	0	0	0	0	0
2	Zuweisungen und Zuwendungen, Umlagen	0,00	0	0	0	0	0
3	Aufgelöste Investitionszuwendungen und -beiträge	0,00	3.700	0	0	0	0
4	Sonstige Transfererträge	0,00	0	0	0	0	0
5	Entgelte für öffentliche Leistungen oder Einrichtungen	0,00	0	0	0	0	0
6	Sonstige privatrechtliche Leistungsentgelte	1.718,52	950	1.100	1.100	1.100	1.200
7	Kostenerstattungen und Kostenumlagen	0,00	0	0	0	0	0
8	Zinsen und ähnliche Erträge	0,50	0	0	0	0	0
9	Aktiviert Eigenleistungen und Bestandveränderungen	0,00	0	0	0	0	0
10	Sonstige ordentliche Erträge	0,00	0	0	0	0	0
11	Anteilige ordentliche Erträge (Summe aus Nummern 1 bis 10)	1.719,02	4.650	1.100	1.100	1.100	1.200
12	Personalaufwendungen	0,00	0	0	0	0	0
13	Versorgungsaufwendungen	0,00	0	0	0	0	0
14	Aufwendungen für Sach- und Dienstleistungen	-55.460,07	-80.050	-71.100	-83.200	-84.700	-86.300
15	Abschreibungen	0,00	-13.850	-24.600	-44.600	-44.600	-44.600
16	Zinsen und ähnliche Aufwendungen	0,00	0	0	0	0	0
17	Transferaufwendungen	0,00	0	0	0	0	0
18	Sonstige ordentliche Aufwendungen	-0,13	0	0	0	0	0
19	Anteilige ordentliche Aufwendungen (Summe aus Nummern 12 bis 18)	-55.460,20	-93.900	-95.700	-127.800	-129.300	-130.900
20	Anteiliges veranschlagtes ordentliches Ergebnis (Summe aus Nummern 11 und 19)	-53.741,18	-89.250	-94.600	-126.700	-128.200	-129.700
21	Erträge aus internen Leistungen	0,00	0	0	0	0	0
22	Aufwendungen für interne Leistungen	-19.371,00	-22.100	-20.400	-20.700	-21.100	-21.500
23	kalkulatorische Kosten	0,00	0	0	0	0	0
24	Veranschlagtes kalkulatorisches Ergebnis (Saldo aus Nummern 21 bis 23)	-19.371,00	-22.100	-20.400	-20.700	-21.100	-21.500
25	Veranschlagter Nettoressourcenbedarf/-überschuss (Summe aus Nummer 20 und 24)	-73.112,18	-111.350	-115.000	-147.400	-149.300	-151.200

Haushaltsplan 2022 der Stadt Markdorf



Teilfinanzhaushalt einschließlich Finanzplanung
Produktgruppe 5460 Parkierungseinrichtungen - [THH 5]

Stadt Markdorf

Nr.	Bezeichnung	Ergebnis 2020	Ansatz 2021	Ansatz 2022	VE	Plan 2023	Plan 2024	Plan 2025
1	Summe der Einzahlungen aus laufender Verwaltungstätigkeit (ohne außerordentliche zahlungswirksame Erträge aus Vermögensveräußerung)	1.432,02	950	1.100	0	1.100	1.100	1.200
2	Summe der Auszahlungen aus laufender Verwaltungstätigkeit	-52.166,40	-80.050	-71.100	0	-83.200	-84.700	-86.300
3	Intelligenter Zahlungsmittelüberschuss/-bedarf des Ergebnishaushalts (Saldo aus Nummern 1 und 2)	-50.734,38	-79.100	-70.000	0	-82.100	-83.600	-85.100
4	Einzahlungen aus Investitionszuwendungen	0,00	0	0	0	0	0	0
5	Einzahlungen aus Investitionsbeiträgen und ähnlichen Entgelten für Investitionstätigkeit	0,00	0	0	0	0	0	0
6	Einzahlungen aus der Veräußerung von Sachvermögen	0,00	0	0	0	0	0	0
7	Einzahlungen aus der Veräußerung von Finanzvermögen	0,00	0	0	0	0	0	0
8	Einzahlungen für sonstige Investitionstätigkeit	0,00	0	0	0	0	0	0
9	Einzahlungen aus Investitionstätigkeit (Summe aus Nummern 4 bis 8)	0,00	0	0	0	0	0	0
10	Auszahlungen für den Erwerb von Grundstücken und Gebäuden	0,00	0	0	0	0	0	0
11	Auszahlungen für Baumaßnahmen	-37.121,05	-200.000	-450.000	0	-1.370.000	-100.000	-1.300.000
12	Auszahlungen für den Erwerb von beweglichem Sachvermögen	-38.429,60	0	0	0	0	0	0
13	Auszahlungen für den Erwerb von Finanzvermögen	0,00	0	0	0	0	0	0
14	Auszahlungen für Investitionsförderungsmaßnahmen	0,00	0	0	0	0	0	0
15	Auszahlungen für den Erwerb von immateriellen Vermögensgegenständen	0,00	0	0	0	0	0	0
16	Auszahlungen aus Investitionstätigkeit (Summe aus Nummern 10 bis 15)	-75.550,65	-200.000	-450.000	0	-1.370.000	-100.000	-1.300.000
17	Intelligenter veranschlagter Finanzierungsmittelüberschuss/-bedarf aus Investitionstätigkeit (Saldo aus Numern 9 und 16)	-75.550,65	-200.000	-450.000	0	-1.370.000	-100.000	-1.300.000
18	Intelligenter veranschlagter Finanzierungsmittel-(Saldo aus Nummern 3 und 17)	-126.285,03	-279.100	-520.000	0	-1.452.100	-183.600	-1.385.100

Haushaltsplan 2022 der Stadt Markdorf


**Einzeldarstellung der Investitionsmaßnahmen
Produktgruppe 5460 Parkierungseinrichtungen - [THH 5]**

Stadt Markdorf

Investition H-5460-002 HB Konzeption und Umsetzung Parkhaus Poststraße

Nr.	Investitionsmaßnahmen Einzahlungs- und Auszahlungsarten	Gesamtang. z. Maßnahme -nachrichtl.-	Bisher finanziert	Ermächtigungs übertragungen aus Vorvorj.	Ergebnis 2020	Ansatz 2021	Ansatz 2022	VE
8	Auszahlungen für Baumaßnahmen	-2.800.000	-4.861,90	0	-4.861,90	-100.000	-100.000	0
13	Summe der Auszahlungen aus Investitionstätigkeit (Summe aus Nummern 7 bis 12)	-2.800.000	-4.861,90	0	-4.861,90	-100.000	-100.000	0
14	Saldo aus Investitionstätigkeit (Saldo aus Nummern 6 und 13)	-2.800.000	-4.861,90	0	-4.861,90	-100.000	-100.000	0
16	Gesamtkosten der Maßnahme (Summe aus Nummern 13 und 15)	-2.800.000	-4.861,90	0	-4.861,90	-100.000	-100.000	0

Investition H-5460-003 Hochbau Sanierung Tiefgarage Bischofschloss

Nr.	Investitionsmaßnahmen Einzahlungs- und Auszahlungsarten	Gesamtang. z. Maßnahme -nachrichtl.-	Bisher finanziert	Ermächtigungs übertragungen aus Vorvorj.	Ergebnis 2020	Ansatz 2021	Ansatz 2022	VE
8	Auszahlungen für Baumaßnahmen	-1.550.000	-18.613,27	0	-18.613,27	-50.000	-50.000	0
13	Summe der Auszahlungen aus Investitionstätigkeit (Summe aus Nummern 7 bis 12)	-1.550.000	-18.613,27	0	-18.613,27	-50.000	-50.000	0
14	Saldo aus Investitionstätigkeit (Saldo aus Nummern 6 und 13)	-1.550.000	-18.613,27	0	-18.613,27	-50.000	-50.000	0
16	Gesamtkosten der Maßnahme (Summe aus Nummern 13 und 15)	-1.550.000	-18.613,27	0	-18.613,27	-50.000	-50.000	0

Investition H-5460-004 Hochbau Sanierung TG Biberacherhofstr./West III

Nr.	Investitionsmaßnahmen Einzahlungs- und Auszahlungsarten	Gesamtang. z. Maßnahme -nachrichtl.-	Bisher finanziert	Ermächtigungs übertragungen aus Vorvorj.	Ergebnis 2020	Ansatz 2021	Ansatz 2022	VE
8	Auszahlungen für Baumaßnahmen	-1.500.000	0,00	0	0,00	-50.000	-300.000	0
13	Summe der Auszahlungen aus Investitionstätigkeit (Summe aus Nummern 7 bis 12)	-1.500.000	0,00	0	0,00	-50.000	-300.000	0
14	Saldo aus Investitionstätigkeit (Saldo aus Nummern 6 und 13)	-1.500.000	0,00	0	0,00	-50.000	-300.000	0
16	Gesamtkosten der Maßnahme (Summe aus Nummern 13 und 15)	-1.500.000	0,00	0	0,00	-50.000	-300.000	0

Investition T-5460-001 Tiefbau Parkplätze Azenberg

Nr.	Investitionsmaßnahmen Einzahlungs- und Auszahlungsarten	Gesamtang. z. Maßnahme -nachrichtl.-	Bisher finanziert	Ermächtigungs übertragungen aus Vorvorj.	Ergebnis 2020	Ansatz 2021	Ansatz 2022	VE
8	Auszahlungen für Baumaßnahmen	-70.000	0,00	0	0,00	0	0	0
13	Summe der Auszahlungen aus Investitionstätigkeit (Summe aus Nummern 7 bis 12)	-70.000	0,00	0	0,00	0	0	0
14	Saldo aus Investitionstätigkeit (Saldo aus Nummern 6 und 13)	-70.000	0,00	0	0,00	0	0	0
16	Gesamtkosten der Maßnahme (Summe aus Nummern 13 und 15)	-70.000	0,00	0	0,00	0	0	0

Investition T-5460-004 Tiefbau Parkplätze Bahnhof (westlich)

Nr.	Investitionsmaßnahmen Einzahlungs- und Auszahlungsarten	Gesamtang. z. Maßnahme -nachrichtl.-	Bisher finanziert	Ermächtigungs übertragungen aus Vorvorj.	Ergebnis 2020	Ansatz 2021	Ansatz 2022	VE
8	Auszahlungen für Baumaßnahmen	0	-13.645,88	0	-13.645,88	0	0	0
13	Summe der Auszahlungen aus Investitionstätigkeit (Summe aus Nummern 7 bis 12)	0	-13.645,88	0	-13.645,88	0	0	0
14	Saldo aus Investitionstätigkeit (Saldo aus Nummern 6 und 13)	0	-13.645,88	0	-13.645,88	0	0	0
16	Gesamtkosten der Maßnahme (Summe aus Nummern 13 und 15)	0	-13.645,88	0	-13.645,88	0	0	0

Investition T-5460-005 Tiefbau Parkplätze allgemein

Nr.	Investitionsmaßnahmen Einzahlungs- und Auszahlungsarten	Gesamtang. z. Maßnahme -nachrichtl.-	Bisher finanziert	Ermächtigungs übertragungen aus Vorvorj.	Ergebnis 2020	Ansatz 2021	Ansatz 2022	VE
9	Auszahlungen für den Erwerb von	0	-38.429,60	0	-38.429,60	0	0	0

Haushaltsplan 2022 der Stadt Markdorf



Einzeldarstellung der Investitionsmaßnahmen Produktgruppe 5460 Parkierungseinrichtungen - [THH 5]

Stadt Markdorf

Nr.	Investitionsmaßnahmen Einzahlungs- und Auszahlungsarten	Gesamtang. z. Maßnahme -nachrichtl.-	Bisher finanziert	Ermächtigungs übertragungen aus Vorvorj.	Ergebnis 2020	Ansatz 2021	Ansatz 2022	VE
	beweglichem Sachvermögen							
13	Summe der Auszahlungen aus Investitionstätigkeit (Summe aus Nummern 7 bis 12)	0	-38.429,60	0	-38.429,60	0	0	0
14	Saldo aus Investitionstätigkeit (Saldo aus Nummern 6 und 13)	0	-38.429,60	0	-38.429,60	0	0	0
16	Gesamtkosten der Maßnahme (Summe aus Nummern 13 und 15)	0	-38.429,60	0	-38.429,60	0	0	0

Haushaltsplan 2022 der Stadt Markdorf


**Teilergebnishaushalt einschließlich Finanzplanung
Kostenstelle 546000 sonstige Parkplätze**

Stadt Markdorf

Nr.	Bezeichnung	Ergebnis 2020	Ansatz 2021	Ansatz 2022	Plan 2023	Plan 2024	Plan 2025
1	Steuern und ähnliche Abgaben	0,00	0	0	0	0	0
2	Zuweisungen und Zuwendungen, Umlagen	0,00	0	0	0	0	0
3	Aufgelöste Investitionszuwendungen und -beiträge	0,00	0	0	0	0	0
4	Sonstige Transfererträge	0,00	0	0	0	0	0
5	Entgelte für öffentliche Leistungen oder Einrichtungen	0,00	0	0	0	0	0
6	Sonstige privatrechtliche Leistungsentgelte	0,00	1.500	1.500	1.600	1.600	1.600
7	Kostenerstattungen und Kostenumlagen	0,00	0	0	0	0	0
8	Zinsen und ähnliche Erträge	0,00	0	0	0	0	0
9	Aktivierete Eigenleistungen und Bestandveränderungen	0,00	0	0	0	0	0
10	Sonstige ordentliche Erträge	0,00	0	0	0	0	0
11	Anteilige ordentliche Erträge (Summe aus Nummern 1 bis 10)	0,00	1.500	1.500	1.600	1.600	1.600
12	Personalaufwendungen	0,00	0	0	0	0	0
13	Versorgungsaufwendungen	0,00	0	0	0	0	0
14	Aufwendungen für Sach- und Dienstleistungen	-819,67	-2.900	-3.000	-3.000	-3.100	-3.100
15	Abschreibungen	0,00	-750	-2.500	-22.500	-22.500	-22.500
16	Zinsen und ähnliche Aufwendungen	0,00	0	0	0	0	0
17	Transferaufwendungen	0,00	0	0	0	0	0
18	Sonstige ordentliche Aufwendungen	0,00	0	0	0	0	0
19	Anteilige ordentliche Aufwendungen (Summe aus Nummern 12 bis 18)	-819,67	-3.650	-5.500	-25.500	-25.600	-25.600
20	Anteiliges veranschlagtes ordentliches Ergebnis (Summe aus Nummern 11 und 19)	-819,67	-2.150	-4.000	-23.900	-24.000	-24.000
21	Erträge aus internen Leistungen	0,00	0	0	0	0	0
22	Aufwendungen für interne Leistungen	-538,60	0	-500	-500	-500	-500
23	kalkulatorische Kosten	0,00	0	0	0	0	0
24	Veranschlagtes kalkulatorisches Ergebnis (Saldo aus Nummern 21 bis 23)	-538,60	0	-500	-500	-500	-500
25	Veranschlagter Nettoressourcenbedarf/-überschuss (Summe aus Nummer 20 und 24)	-1.358,27	-2.150	-4.500	-24.400	-24.500	-24.500

Haushaltsplan 2022 der Stadt Markdorf



Teilfinanzhaushalt einschließlich Finanzplanung
Kostenstelle 546000 sonstige Parkplätze

Stadt Markdorf

Nr.	Bezeichnung	Ergebnis 2020	Ansatz 2021	Ansatz 2022	VE	Plan 2023	Plan 2024	Plan 2025
1	Summe der Einzahlungen aus laufender Verwaltungstätigkeit (ohne außerordentliche zahlungswirksame Erträge aus Vermögensveräußerung)	0,00	1.500	1.500	0	1.600	1.600	1.600
2	Summe der Auszahlungen aus laufender Verwaltungstätigkeit	-381,85	-2.900	-3.000	0	-3.000	-3.100	-3.100
3	Intelligenter Zahlungsmittelüberschuss/-bedarf des Ergebnishaushalts (Saldo aus Nummern 1 und 2)	-381,85	-1.400	-1.500	0	-1.400	-1.500	-1.500
4	Einzahlungen aus Investitionszuwendungen	0,00	0	0	0	0	0	0
5	Einzahlungen aus Investitionsbeiträgen und ähnlichen Entgelten für Investitionstätigkeit	0,00	0	0	0	0	0	0
6	Einzahlungen aus der Veräußerung von Sachvermögen	0,00	0	0	0	0	0	0
7	Einzahlungen aus der Veräußerung von Finanzvermögen	0,00	0	0	0	0	0	0
8	Einzahlungen für sonstige Investitionstätigkeit	0,00	0	0	0	0	0	0
9	Einzahlungen aus Investitionstätigkeit (Summe aus Nummern 4 bis 8)	0,00	0	0	0	0	0	0
10	Auszahlungen für den Erwerb von Grundstücken und Gebäuden	0,00	0	0	0	0	0	0
11	Auszahlungen für Baumaßnahmen	0,00	0	0	0	-70.000	0	0
12	Auszahlungen für den Erwerb von beweglichem Sachvermögen	-38.429,60	0	0	0	0	0	0
13	Auszahlungen für den Erwerb von Finanzvermögen	0,00	0	0	0	0	0	0
14	Auszahlungen für Investitionsförderungsmaßnahmen	0,00	0	0	0	0	0	0
15	Auszahlungen für den Erwerb von immateriellen Vermögensgegenständen	0,00	0	0	0	0	0	0
16	Auszahlungen aus Investitionstätigkeit (Summe aus Nummern 10 bis 15)	-38.429,60	0	0	0	-70.000	0	0
17	Intelligenter veranschlagter Finanzierungsmittelüberschuss/-bedarf aus Investitionstätigkeit (Saldo aus Nummern 9 und 16)	-38.429,60	0	0	0	-70.000	0	0
18	Intelligenter veranschlagter Finanzierungsmittel-Saldo aus Nummern 3 und 17)	-38.811,45	-1.400	-1.500	0	-71.400	-1.500	-1.500

**Einzeldarstellung der Investitionsmaßnahmen
 Kostenstelle 546000 sonstige Parkplätze**

Stadt Markdorf

Investition T-5460-001 Tiefbau Parkplätze Azenberg

Nr.	Investitionsmaßnahmen Einzahlungs- und Auszahlungsarten	Gesamtang. z. Maßnahme -nachrichtl.-	Bisher finanziert	Ermächtigungs übertragungen aus Vorvorj.	Ergebnis 2020	Ansatz 2021	Ansatz 2022	VE
8	Auszahlungen für Baumaßnahmen	-70.000	0,00	0	0,00	0	0	0
13	Summe der Auszahlungen aus Investitionstätigkeit (Summe aus Nummern 7 bis 12)	-70.000	0,00	0	0,00	0	0	0
14	Saldo aus Investitionstätigkeit (Saldo aus Nummern 6 und 13)	-70.000	0,00	0	0,00	0	0	0
16	Gesamtkosten der Maßnahme (Summe aus Nummern 13 und 15)	-70.000	0,00	0	0,00	0	0	0

Investition T-5460-005 Tiefbau Parkplätze allgemein

Nr.	Investitionsmaßnahmen Einzahlungs- und Auszahlungsarten	Gesamtang. z. Maßnahme -nachrichtl.-	Bisher finanziert	Ermächtigungs übertragungen aus Vorvorj.	Ergebnis 2020	Ansatz 2021	Ansatz 2022	VE
9	Auszahlungen für den Erwerb von beweglichem Sachvermögen	0	-38.429,60	0	-38.429,60	0	0	0
13	Summe der Auszahlungen aus Investitionstätigkeit (Summe aus Nummern 7 bis 12)	0	-38.429,60	0	-38.429,60	0	0	0
14	Saldo aus Investitionstätigkeit (Saldo aus Nummern 6 und 13)	0	-38.429,60	0	-38.429,60	0	0	0
16	Gesamtkosten der Maßnahme (Summe aus Nummern 13 und 15)	0	-38.429,60	0	-38.429,60	0	0	0

Haushaltsplan 2022 der Stadt Markdorf



**Teilergebnishaushalt einschließlich Finanzplanung
Kostenstelle 546001 Parkhaus Poststraße**

Stadt Markdorf

Nr.	Bezeichnung	Ergebnis 2020	Ansatz 2021	Ansatz 2022	Plan 2023	Plan 2024	Plan 2025
1	Steuern und ähnliche Abgaben	0,00	0	0	0	0	0
2	Zuweisungen und Zuwendungen, Umlagen	0,00	0	0	0	0	0
3	Aufgelöste Investitionszuwendungen und -beiträge	0,00	0	0	0	0	0
4	Sonstige Transfererträge	0,00	0	0	0	0	0
5	Entgelte für öffentliche Leistungen oder Einrichtungen	0,00	0	0	0	0	0
6	Sonstige privatrechtliche Leistungsentgelte	573,60	250	400	400	400	400
7	Kostenerstattungen und Kostenumlagen	0,00	0	0	0	0	0
8	Zinsen und ähnliche Erträge	0,00	0	0	0	0	0
9	Aktiviert Eigenleistungen und Bestandveränderungen	0,00	0	0	0	0	0
10	Sonstige ordentliche Erträge	0,00	0	0	0	0	0
11	Anteilige ordentliche Erträge (Summe aus Nummern 1 bis 10)	573,60	250	400	400	400	400
12	Personalaufwendungen	0,00	0	0	0	0	0
13	Versorgungsaufwendungen	0,00	0	0	0	0	0
14	Aufwendungen für Sach- und Dienstleistungen	-8.763,86	-22.450	-12.700	-23.300	-23.800	-24.200
15	Abschreibungen	0,00	0	0	0	0	0
16	Zinsen und ähnliche Aufwendungen	0,00	0	0	0	0	0
17	Transferaufwendungen	0,00	0	0	0	0	0
18	Sonstige ordentliche Aufwendungen	0,00	0	0	0	0	0
19	Anteilige ordentliche Aufwendungen (Summe aus Nummern 12 bis 18)	-8.763,86	-22.450	-12.700	-23.300	-23.800	-24.200
20	Anteiliges veranschlagtes ordentliches Ergebnis (Summe aus Nummern 11 und 19)	-8.190,26	-22.200	-12.300	-22.900	-23.400	-23.800
21	Erträge aus internen Leistungen	0,00	0	0	0	0	0
22	Aufwendungen für interne Leistungen	-5.184,63	-10.800	-5.500	-5.600	-5.700	-5.800
23	kalkulatorische Kosten	0,00	0	0	0	0	0
24	Veranschlagtes kalkulatorisches Ergebnis (Saldo aus Nummern 21 bis 23)	-5.184,63	-10.800	-5.500	-5.600	-5.700	-5.800
25	Veranschlagter Nettoressourcenbedarf/-überschuss (Summe aus Nummer 20 und 24)	-13.374,89	-33.000	-17.800	-28.500	-29.100	-29.600

Haushaltsplan 2022 der Stadt Markdorf



Teilfinanzhaushalt einschließlich Finanzplanung Kostenstelle 546001 Parkhaus Poststraße

Stadt Markdorf

Nr.	Bezeichnung	Ergebnis 2020	Ansatz 2021	Ansatz 2022	VE	Plan 2023	Plan 2024	Plan 2025
1	Summe der Einzahlungen aus laufender Verwaltungstätigkeit (ohne außerordentliche zahlungswirksame Erträge aus Vermögensveräußerung)	286,60	250	400	0	400	400	400
2	Summe der Auszahlungen aus laufender Verwaltungstätigkeit	-7.446,05	-22.450	-12.700	0	-23.300	-23.800	-24.200
3	Intelligenter Zahlungsmittelüberschuss/-bedarf des Ergebnishaushalts (Saldo aus Nummern 1 und 2)	-7.159,45	-22.200	-12.300	0	-22.900	-23.400	-23.800
4	Einzahlungen aus Investitionszuwendungen	0,00	0	0	0	0	0	0
5	Einzahlungen aus Investitionsbeiträgen und ähnlichen Entgelten für Investitionstätigkeit	0,00	0	0	0	0	0	0
6	Einzahlungen aus der Veräußerung von Sachvermögen	0,00	0	0	0	0	0	0
7	Einzahlungen aus der Veräußerung von Finanzvermögen	0,00	0	0	0	0	0	0
8	Einzahlungen für sonstige Investitionstätigkeit	0,00	0	0	0	0	0	0
9	Einzahlungen aus Investitionstätigkeit (Summe aus Nummern 4 bis 8)	0,00	0	0	0	0	0	0
10	Auszahlungen für den Erwerb von Grundstücken und Gebäuden	0,00	0	0	0	0	0	0
11	Auszahlungen für Baumaßnahmen	-4.861,90	-100.000	-100.000	0	-100.000	-100.000	-1.300.000
12	Auszahlungen für den Erwerb von beweglichem Sachvermögen	0,00	0	0	0	0	0	0
13	Auszahlungen für den Erwerb von Finanzvermögen	0,00	0	0	0	0	0	0
14	Auszahlungen für Investitionsförderungsmaßnahmen	0,00	0	0	0	0	0	0
15	Auszahlungen für den Erwerb von immateriellen Vermögensgegenständen	0,00	0	0	0	0	0	0
16	Auszahlungen aus Investitionstätigkeit (Summe aus Nummern 10 bis 15)	-4.861,90	-100.000	-100.000	0	-100.000	-100.000	-1.300.000
17	Intelligenter veranschlagter Finanzierungsmittelüberschuss/-bedarf aus Investitionstätigkeit (Saldo aus Nummern 9 und 16)	-4.861,90	-100.000	-100.000	0	-100.000	-100.000	-1.300.000
18	Intelligenter veranschlagter Finanzierungsmittel-Saldo aus Nummern 3 und 17)	-12.021,35	-122.200	-112.300	0	-122.900	-123.400	-1.323.800

**Einzeldarstellung der Investitionsmaßnahmen
 Kostenstelle 546001 Parkhaus Poststraße**

Stadt Markdorf

Investition H-5460-002 HB Konzeption und Umsetzung Parkhaus Poststraße

Nr.	Investitionsmaßnahmen Einzahlungs- und Auszahlungsarten	Gesamtang. z. Maßnahme -nachrichtl.-	Bisher finanziert	Ermächtigungs übertragungen aus Vorvorj.	Ergebnis 2020	Ansatz 2021	Ansatz 2022	VE
8	Auszahlungen für Baumaßnahmen	-2.800.000	-4.861,90	0	-4.861,90	-100.000	-100.000	0
13	Summe der Auszahlungen aus Investitionstätigkeit (Summe aus Nummern 7 bis 12)	-2.800.000	-4.861,90	0	-4.861,90	-100.000	-100.000	0
14	Saldo aus Investitionstätigkeit (Saldo aus Nummern 6 und 13)	-2.800.000	-4.861,90	0	-4.861,90	-100.000	-100.000	0
16	Gesamtkosten der Maßnahme (Summe aus Nummern 13 und 15)	-2.800.000	-4.861,90	0	-4.861,90	-100.000	-100.000	0

Haushaltsplan 2022 der Stadt Markdorf



**Teilergebnishaushalt einschließlich Finanzplanung
Kostenstelle 546002 Tiefgarage Bischofsschloss**

Stadt Markdorf

Nr.	Bezeichnung	Ergebnis 2020	Ansatz 2021	Ansatz 2022	Plan 2023	Plan 2024	Plan 2025
1	Steuern und ähnliche Abgaben	0,00	0	0	0	0	0
2	Zuweisungen und Zuwendungen, Umlagen	0,00	0	0	0	0	0
3	Aufgelöste Investitionszuwendungen und -beiträge	0,00	0	0	0	0	0
4	Sonstige Transfererträge	0,00	0	0	0	0	0
5	Entgelte für öffentliche Leistungen oder Einrichtungen	0,00	0	0	0	0	0
6	Sonstige privatrechtliche Leistungsentgelte	0,00	0	0	0	0	0
7	Kostenerstattungen und Kostenumlagen	0,00	0	0	0	0	0
8	Zinsen und ähnliche Erträge	0,00	0	0	0	0	0
9	Aktivierete Eigenleistungen und Bestandveränderungen	0,00	0	0	0	0	0
10	Sonstige ordentliche Erträge	0,00	0	0	0	0	0
11	Anteilige ordentliche Erträge (Summe aus Nummern 1 bis 10)	0,00	0	0	0	0	0
12	Personalaufwendungen	0,00	0	0	0	0	0
13	Versorgungsaufwendungen	0,00	0	0	0	0	0
14	Aufwendungen für Sach- und Dienstleistungen	-13.646,42	-20.800	-20.900	-21.600	-22.000	-22.400
15	Abschreibungen	0,00	0	0	0	0	0
16	Zinsen und ähnliche Aufwendungen	0,00	0	0	0	0	0
17	Transferaufwendungen	0,00	0	0	0	0	0
18	Sonstige ordentliche Aufwendungen	0,00	0	0	0	0	0
19	Anteilige ordentliche Aufwendungen (Summe aus Nummern 12 bis 18)	-13.646,42	-20.800	-20.900	-21.600	-22.000	-22.400
20	Anteiliges veranschlagtes ordentliches Ergebnis (Summe aus Nummern 11 und 19)	-13.646,42	-20.800	-20.900	-21.600	-22.000	-22.400
21	Erträge aus internen Leistungen	0,00	0	0	0	0	0
22	Aufwendungen für interne Leistungen	-8.106,66	-7.700	-8.600	-8.800	-8.900	-9.100
23	kalkulatorische Kosten	0,00	0	0	0	0	0
24	Veranschlagtes kalkulatorisches Ergebnis (Saldo aus Nummern 21 bis 23)	-8.106,66	-7.700	-8.600	-8.800	-8.900	-9.100
25	Veranschlagter Nettoressourcenbedarf/-überschuss (Summe aus Nummer 20 und 24)	-21.753,08	-28.500	-29.500	-30.400	-30.900	-31.500

Haushaltsplan 2022 der Stadt Markdorf



**Teilfinanzhaushalt einschließlich Finanzplanung
Kostenstelle 546002 Tiefgarage Bischofsschloss**

Stadt Markdorf

Nr.	Bezeichnung	Ergebnis 2020	Ansatz 2021	Ansatz 2022	VE	Plan 2023	Plan 2024	Plan 2025
1	Summe der Einzahlungen aus laufender Verwaltungstätigkeit (ohne außerordentliche zahlungswirksame Erträge aus Vermögensveräußerung)	0,00	0	0	0	0	0	0
2	Summe der Auszahlungen aus laufender Verwaltungstätigkeit	-13.054,33	-20.800	-20.900	0	-21.600	-22.000	-22.400
3	Intelligenter Zahlungsmittelüberschuss/-bedarf des Ergebnishaushalts (Saldo aus Nummern 1 und 2)	-13.054,33	-20.800	-20.900	0	-21.600	-22.000	-22.400
4	Einzahlungen aus Investitionszuwendungen	0,00	0	0	0	0	0	0
5	Einzahlungen aus Investitionsbeiträgen und ähnlichen Entgelten für Investitionstätigkeit	0,00	0	0	0	0	0	0
6	Einzahlungen aus der Veräußerung von Sachvermögen	0,00	0	0	0	0	0	0
7	Einzahlungen aus der Veräußerung von Finanzvermögen	0,00	0	0	0	0	0	0
8	Einzahlungen für sonstige Investitionstätigkeit	0,00	0	0	0	0	0	0
9	Einzahlungen aus Investitionstätigkeit (Summe aus Nummern 4 bis 8)	0,00	0	0	0	0	0	0
10	Auszahlungen für den Erwerb von Grundstücken und Gebäuden	0,00	0	0	0	0	0	0
11	Auszahlungen für Baumaßnahmen	-18.613,27	-50.000	-50.000	0	0	0	0
12	Auszahlungen für den Erwerb von beweglichem Sachvermögen	0,00	0	0	0	0	0	0
13	Auszahlungen für den Erwerb von Finanzvermögen	0,00	0	0	0	0	0	0
14	Auszahlungen für Investitionsförderungsmaßnahmen	0,00	0	0	0	0	0	0
15	Auszahlungen für den Erwerb von immateriellen Vermögensgegenständen	0,00	0	0	0	0	0	0
16	Auszahlungen aus Investitionstätigkeit (Summe aus Nummern 10 bis 15)	-18.613,27	-50.000	-50.000	0	0	0	0
17	Intelligenter veranschlagter Finanzierungsmittelüberschuss/-bedarf aus Investitionstätigkeit (Saldo aus Nummern 9 und 16)	-18.613,27	-50.000	-50.000	0	0	0	0
18	Intelligenter veranschlagter Finanzierungsmittel-Saldo aus Nummern 3 und 17)	-31.667,60	-70.800	-70.900	0	-21.600	-22.000	-22.400

**Einzelarstellung der Investitionsmaßnahmen
 Kostenstelle 546002 Tiefgarage Bischofsschloss**

Stadt Markdorf

Investition H-5460-003 Hochbau Sanierung Tiefgarage Bischofsschloss

Nr.	Investitionsmaßnahmen Einzahlungs- und Auszahlungsarten	Gesamtang. z. Maßnahme -nachrichtl.-	Bisher finanziert	Ermächtigungs übertragungen aus Vorvorj.	Ergebnis 2020	Ansatz 2021	Ansatz 2022	VE
8	Auszahlungen für Baumaßnahmen	-1.550.000	-18.613,27	0	-18.613,27	-50.000	-50.000	0
13	Summe der Auszahlungen aus Investitionstätigkeit (Summe aus Nummern 7 bis 12)	-1.550.000	-18.613,27	0	-18.613,27	-50.000	-50.000	0
14	Saldo aus Investitionstätigkeit (Saldo aus Nummern 6 und 13)	-1.550.000	-18.613,27	0	-18.613,27	-50.000	-50.000	0
16	Gesamtkosten der Maßnahme (Summe aus Nummern 13 und 15)	-1.550.000	-18.613,27	0	-18.613,27	-50.000	-50.000	0

Haushaltsplan 2022 der Stadt Markdorf


**Teilergebnishaushalt einschließlich Finanzplanung
Kostenstelle 546003 Tiefgarage West III**

Stadt Markdorf

Nr.	Bezeichnung	Ergebnis 2020	Ansatz 2021	Ansatz 2022	Plan 2023	Plan 2024	Plan 2025
1	Steuern und ähnliche Abgaben	0,00	0	0	0	0	0
2	Zuweisungen und Zuwendungen, Umlagen	0,00	0	0	0	0	0
3	Aufgelöste Investitionszuwendungen und -beiträge	0,00	3.700	0	0	0	0
4	Sonstige Transfererträge	0,00	0	0	0	0	0
5	Entgelte für öffentliche Leistungen oder Einrichtungen	0,00	0	0	0	0	0
6	Sonstige privatrechtliche Leistungsentgelte	388,92	0	0	0	0	0
7	Kostenerstattungen und Kostenumlagen	0,00	0	0	0	0	0
8	Zinsen und ähnliche Erträge	0,00	0	0	0	0	0
9	Aktivierete Eigenleistungen und Bestandveränderungen	0,00	0	0	0	0	0
10	Sonstige ordentliche Erträge	0,00	0	0	0	0	0
11	Anteilige ordentliche Erträge (Summe aus Nummern 1 bis 10)	388,92	3.700	0	0	0	0
12	Personalaufwendungen	0,00	0	0	0	0	0
13	Versorgungsaufwendungen	0,00	0	0	0	0	0
14	Aufwendungen für Sach- und Dienstleistungen	-16.904,75	-18.000	-18.300	-18.800	-19.100	-19.400
15	Abschreibungen	0,00	-7.100	-7.100	-7.100	-7.100	-7.100
16	Zinsen und ähnliche Aufwendungen	0,00	0	0	0	0	0
17	Transferaufwendungen	0,00	0	0	0	0	0
18	Sonstige ordentliche Aufwendungen	0,00	0	0	0	0	0
19	Anteilige ordentliche Aufwendungen (Summe aus Nummern 12 bis 18)	-16.904,75	-25.100	-25.400	-25.900	-26.200	-26.500
20	Anteiliges veranschlagtes ordentliches Ergebnis (Summe aus Nummern 11 und 19)	-16.515,83	-21.400	-25.400	-25.900	-26.200	-26.500
21	Erträge aus internen Leistungen	0,00	0	0	0	0	0
22	Aufwendungen für interne Leistungen	-1.040,25	-1.050	-1.100	-1.100	-1.100	-1.200
23	kalkulatorische Kosten	0,00	0	0	0	0	0
24	Veranschlagtes kalkulatorisches Ergebnis (Saldo aus Nummern 21 bis 23)	-1.040,25	-1.050	-1.100	-1.100	-1.100	-1.200
25	Veranschlagter Nettoressourcenbedarf/-überschuss (Summe aus Nummer 20 und 24)	-17.556,08	-22.450	-26.500	-27.000	-27.300	-27.700

Haushaltsplan 2022 der Stadt Markdorf


**Teilfinanzhaushalt einschließlich Finanzplanung
Kostenstelle 546003 Tiefgarage West III**

Stadt Markdorf

Nr.	Bezeichnung	Ergebnis 2020	Ansatz 2021	Ansatz 2022	VE	Plan 2023	Plan 2024	Plan 2025
1	Summe der Einzahlungen aus laufender Verwaltungstätigkeit (ohne außerordentliche zahlungswirksame Erträge aus Vermögensveräußerung)	388,92	0	0	0	0	0	0
2	Summe der Auszahlungen aus laufender Verwaltungstätigkeit	-15.958,67	-18.000	-18.300	0	-18.800	-19.100	-19.400
3	Intelligenter Zahlungsmittelüberschuss/-bedarf des Ergebnishaushalts (Saldo aus Nummern 1 und 2)	-15.569,75	-18.000	-18.300	0	-18.800	-19.100	-19.400
4	Einzahlungen aus Investitionszuwendungen	0,00	0	0	0	0	0	0
5	Einzahlungen aus Investitionsbeiträgen und ähnlichen Entgelten für Investitionstätigkeit	0,00	0	0	0	0	0	0
6	Einzahlungen aus der Veräußerung von Sachvermögen	0,00	0	0	0	0	0	0
7	Einzahlungen aus der Veräußerung von Finanzvermögen	0,00	0	0	0	0	0	0
8	Einzahlungen für sonstige Investitionstätigkeit	0,00	0	0	0	0	0	0
9	Einzahlungen aus Investitionstätigkeit (Summe aus Nummern 4 bis 8)	0,00	0	0	0	0	0	0
10	Auszahlungen für den Erwerb von Grundstücken und Gebäuden	0,00	0	0	0	0	0	0
11	Auszahlungen für Baumaßnahmen	0,00	-50.000	-300.000	0	-1.200.000	0	0
12	Auszahlungen für den Erwerb von beweglichem Sachvermögen	0,00	0	0	0	0	0	0
13	Auszahlungen für den Erwerb von Finanzvermögen	0,00	0	0	0	0	0	0
14	Auszahlungen für Investitionsförderungsmaßnahmen	0,00	0	0	0	0	0	0
15	Auszahlungen für den Erwerb von immateriellen Vermögensgegenständen	0,00	0	0	0	0	0	0
16	Auszahlungen aus Investitionstätigkeit (Summe aus Nummern 10 bis 15)	0,00	-50.000	-300.000	0	-1.200.000	0	0
17	Intelligenter veranschlagter Finanzierungsmittelüberschuss/-bedarf aus Investitionstätigkeit (Saldo aus Nummern 9 und 16)	0,00	-50.000	-300.000	0	-1.200.000	0	0
18	Intelligenter veranschlagter Finanzierungsmittel-Saldo aus Nummern 3 und 17)	-15.569,75	-68.000	-318.300	0	-1.218.800	-19.100	-19.400

**Einzeldarstellung der Investitionsmaßnahmen
 Kostenstelle 546003 Tiefgarage West III**

Stadt Markdorf

Investition H-5460-004 Hochbau Sanierung TG Biberacherhofstr./West III

Nr.	Investitionsmaßnahmen Einzahlungs- und Auszahlungsarten	Gesamtang. z. Maßnahme -nachrichtl.-	Bisher finanziert	Ermächtigungs übertragungen aus Vorvorj.	Ergebnis 2020	Ansatz 2021	Ansatz 2022	VE
8	Auszahlungen für Baumaßnahmen	-1.500.000	0,00	0	0,00	-50.000	-300.000	0
13	Summe der Auszahlungen aus Investitionstätigkeit (Summe aus Nummern 7 bis 12)	-1.500.000	0,00	0	0,00	-50.000	-300.000	0
14	Saldo aus Investitionstätigkeit (Saldo aus Nummern 6 und 13)	-1.500.000	0,00	0	0,00	-50.000	-300.000	0
16	Gesamtkosten der Maßnahme (Summe aus Nummern 13 und 15)	-1.500.000	0,00	0	0,00	-50.000	-300.000	0

Haushaltsplan 2022 der Stadt Markdorf



**Teilergebnishaushalt einschließlich Finanzplanung
Kostenstelle 546004 Parkplätze Bahnhof (P+R)**

Stadt Markdorf

Nr.	Bezeichnung	Ergebnis 2020	Ansatz 2021	Ansatz 2022	Plan 2023	Plan 2024	Plan 2025
1	Steuern und ähnliche Abgaben	0,00	0	0	0	0	0
2	Zuweisungen und Zuwendungen, Umlagen	0,00	0	0	0	0	0
3	Aufgelöste Investitionszuwendungen und -beiträge	0,00	0	0	0	0	0
4	Sonstige Transfererträge	0,00	0	0	0	0	0
5	Entgelte für öffentliche Leistungen oder Einrichtungen	0,00	0	0	0	0	0
6	Sonstige privatrechtliche Leistungsentgelte	756,00	1.700	1.700	1.700	1.800	1.900
7	Kostenerstattungen und Kostenumlagen	0,00	0	0	0	0	0
8	Zinsen und ähnliche Erträge	0,00	0	0	0	0	0
9	Aktivierete Eigenleistungen und Bestandveränderungen	0,00	0	0	0	0	0
10	Sonstige ordentliche Erträge	0,00	0	0	0	0	0
11	Anteilige ordentliche Erträge (Summe aus Nummern 1 bis 10)	756,00	1.700	1.700	1.700	1.800	1.900
12	Personalaufwendungen	0,00	0	0	0	0	0
13	Versorgungsaufwendungen	0,00	0	0	0	0	0
14	Aufwendungen für Sach- und Dienstleistungen	-482,59	-800	-800	-800	-800	-900
15	Abschreibungen	0,00	0	-5.000	-5.000	-5.000	-5.000
16	Zinsen und ähnliche Aufwendungen	0,00	0	0	0	0	0
17	Transferaufwendungen	0,00	0	0	0	0	0
18	Sonstige ordentliche Aufwendungen	0,00	0	0	0	0	0
19	Anteilige ordentliche Aufwendungen (Summe aus Nummern 12 bis 18)	-482,59	-800	-5.800	-5.800	-5.800	-5.900
20	Anteiliges veranschlagtes ordentliches Ergebnis (Summe aus Nummern 11 und 19)	273,41	900	-4.100	-4.100	-4.000	-4.000
21	Erträge aus internen Leistungen	0,00	0	0	0	0	0
22	Aufwendungen für interne Leistungen	-2.402,86	-2.550	-2.500	-2.500	-2.600	-2.600
23	kalkulatorische Kosten	0,00	0	0	0	0	0
24	Veranschlagtes kalkulatorisches Ergebnis (Saldo aus Nummern 21 bis 23)	-2.402,86	-2.550	-2.500	-2.500	-2.600	-2.600
25	Veranschlagter Nettoressourcenbedarf/-überschuss (Summe aus Nummer 20 und 24)	-2.129,45	-1.650	-6.600	-6.600	-6.600	-6.600

Haushaltsplan 2022 der Stadt Markdorf



Teilfinanzhaushalt einschließlich Finanzplanung Kostenstelle 546004 Parkplätze Bahnhof (P+R)

Stadt Markdorf

Nr.	Bezeichnung	Ergebnis 2020	Ansatz 2021	Ansatz 2022	VE	Plan 2023	Plan 2024	Plan 2025
1	Summe der Einzahlungen aus laufender Verwaltungstätigkeit (ohne außerordentliche zahlungswirksame Erträge aus Vermögensveräußerung)	756,00	1.700	1.700	0	1.700	1.800	1.900
2	Summe der Auszahlungen aus laufender Verwaltungstätigkeit	-482,59	-800	-800	0	-800	-800	-900
3	Intelligenter Zahlungsmittelüberschuss/-bedarf des Ergebnishaushalts (Saldo aus Nummern 1 und 2)	273,41	900	900	0	900	1.000	1.000
4	Einzahlungen aus Investitionszuwendungen	0,00	0	0	0	0	0	0
5	Einzahlungen aus Investitionsbeiträgen und ähnlichen Entgelten für Investitionstätigkeit	0,00	0	0	0	0	0	0
6	Einzahlungen aus der Veräußerung von Sachvermögen	0,00	0	0	0	0	0	0
7	Einzahlungen aus der Veräußerung von Finanzvermögen	0,00	0	0	0	0	0	0
8	Einzahlungen für sonstige Investitionstätigkeit	0,00	0	0	0	0	0	0
9	Einzahlungen aus Investitionstätigkeit (Summe aus Nummern 4 bis 8)	0,00	0	0	0	0	0	0
10	Auszahlungen für den Erwerb von Grundstücken und Gebäuden	0,00	0	0	0	0	0	0
11	Auszahlungen für Baumaßnahmen	0,00	0	0	0	0	0	0
12	Auszahlungen für den Erwerb von beweglichem Sachvermögen	0,00	0	0	0	0	0	0
13	Auszahlungen für den Erwerb von Finanzvermögen	0,00	0	0	0	0	0	0
14	Auszahlungen für Investitionsförderungsmaßnahmen	0,00	0	0	0	0	0	0
15	Auszahlungen für den Erwerb von immateriellen Vermögensgegenständen	0,00	0	0	0	0	0	0
16	Auszahlungen aus Investitionstätigkeit (Summe aus Nummern 10 bis 15)	0,00	0	0	0	0	0	0
17	Intelligenter veranschlagter Finanzierungsmittelüberschuss/-bedarf aus Investitionstätigkeit (Saldo aus Numern 9 und 16)	0,00	0	0	0	0	0	0
18	Intelligenter veranschlagter Finanzierungsmittel-(Saldo aus Nummern 3 und 17)	273,41	900	900	0	900	1.000	1.000

Haushaltsplan 2022 der Stadt Markdorf



**Teilergebnishaushalt einschließlich Finanzplanung
Kostenstelle 546005 Parkplätze Bahnhof (westlich)**

Stadt Markdorf

Nr.	Bezeichnung	Ergebnis 2020	Ansatz 2021	Ansatz 2022	Plan 2023	Plan 2024	Plan 2025
1	Steuern und ähnliche Abgaben	0,00	0	0	0	0	0
2	Zuweisungen und Zuwendungen, Umlagen	0,00	0	0	0	0	0
3	Aufgelöste Investitionszuwendungen und -beiträge	0,00	0	0	0	0	0
4	Sonstige Transfererträge	0,00	0	0	0	0	0
5	Entgelte für öffentliche Leistungen oder Einrichtungen	0,00	0	0	0	0	0
6	Sonstige privatrechtliche Leistungsentgelte	0,00	0	0	0	0	0
7	Kostenerstattungen und Kostenumlagen	0,00	0	0	0	0	0
8	Zinsen und ähnliche Erträge	0,50	0	0	0	0	0
9	Aktivierete Eigenleistungen und Bestandveränderungen	0,00	0	0	0	0	0
10	Sonstige ordentliche Erträge	0,00	0	0	0	0	0
11	Anteilige ordentliche Erträge (Summe aus Nummern 1 bis 10)	0,50	0	0	0	0	0
12	Personalaufwendungen	0,00	0	0	0	0	0
13	Versorgungsaufwendungen	0,00	0	0	0	0	0
14	Aufwendungen für Sach- und Dienstleistungen	-14.842,78	-15.100	-15.400	-15.700	-15.900	-16.300
15	Abschreibungen	0,00	-6.000	-10.000	-10.000	-10.000	-10.000
16	Zinsen und ähnliche Aufwendungen	0,00	0	0	0	0	0
17	Transferaufwendungen	0,00	0	0	0	0	0
18	Sonstige ordentliche Aufwendungen	-0,13	0	0	0	0	0
19	Anteilige ordentliche Aufwendungen (Summe aus Nummern 12 bis 18)	-14.842,91	-21.100	-25.400	-25.700	-25.900	-26.300
20	Anteiliges veranschlagtes ordentliches Ergebnis (Summe aus Nummern 11 und 19)	-14.842,41	-21.100	-25.400	-25.700	-25.900	-26.300
21	Erträge aus internen Leistungen	0,00	0	0	0	0	0
22	Aufwendungen für interne Leistungen	-2.098,00	0	-2.200	-2.200	-2.300	-2.300
23	kalkulatorische Kosten	0,00	0	0	0	0	0
24	Veranschlagtes kalkulatorisches Ergebnis (Saldo aus Nummern 21 bis 23)	-2.098,00	0	-2.200	-2.200	-2.300	-2.300
25	Veranschlagter Nettoressourcenbedarf/-überschuss (Summe aus Nummer 20 und 24)	-16.940,41	-21.100	-27.600	-27.900	-28.200	-28.600

Haushaltsplan 2022 der Stadt Markdorf



Teilfinanzhaushalt einschließlich Finanzplanung Kostenstelle 546005 Parkplätze Bahnhof (westlich)

Stadt Markdorf

Nr.	Bezeichnung	Ergebnis 2020	Ansatz 2021	Ansatz 2022	VE	Plan 2023	Plan 2024	Plan 2025
1	Summe der Einzahlungen aus laufender Verwaltungstätigkeit (ohne außerordentliche zahlungswirksame Erträge aus Vermögensveräußerung)	0,50	0	0	0	0	0	0
2	Summe der Auszahlungen aus laufender Verwaltungstätigkeit	-14.842,91	-15.100	-15.400	0	-15.700	-15.900	-16.300
3	Intelligenter Zahlungsmittelüberschuss/-bedarf des Ergebnishaushalts (Saldo aus Nummern 1 und 2)	-14.842,41	-15.100	-15.400	0	-15.700	-15.900	-16.300
4	Einzahlungen aus Investitionszuwendungen	0,00	0	0	0	0	0	0
5	Einzahlungen aus Investitionsbeiträgen und ähnlichen Entgelten für Investitionstätigkeit	0,00	0	0	0	0	0	0
6	Einzahlungen aus der Veräußerung von Sachvermögen	0,00	0	0	0	0	0	0
7	Einzahlungen aus der Veräußerung von Finanzvermögen	0,00	0	0	0	0	0	0
8	Einzahlungen für sonstige Investitionstätigkeit	0,00	0	0	0	0	0	0
9	Einzahlungen aus Investitionstätigkeit (Summe aus Nummern 4 bis 8)	0,00	0	0	0	0	0	0
10	Auszahlungen für den Erwerb von Grundstücken und Gebäuden	0,00	0	0	0	0	0	0
11	Auszahlungen für Baumaßnahmen	-13.645,88	0	0	0	0	0	0
12	Auszahlungen für den Erwerb von beweglichem Sachvermögen	0,00	0	0	0	0	0	0
13	Auszahlungen für den Erwerb von Finanzvermögen	0,00	0	0	0	0	0	0
14	Auszahlungen für Investitionsförderungsmaßnahmen	0,00	0	0	0	0	0	0
15	Auszahlungen für den Erwerb von immateriellen Vermögensgegenständen	0,00	0	0	0	0	0	0
16	Auszahlungen aus Investitionstätigkeit (Summe aus Nummern 10 bis 15)	-13.645,88	0	0	0	0	0	0
17	Intelligenter veranschlagter Finanzierungsmittelüberschuss/-bedarf aus Investitionstätigkeit (Saldo aus Nummern 9 und 16)	-13.645,88	0	0	0	0	0	0
18	Intelligenter veranschlagter Finanzierungsmittel-Saldo aus Nummern 3 und 17)	-28.488,29	-15.100	-15.400	0	-15.700	-15.900	-16.300

**Einzeldarstellung der Investitionsmaßnahmen
 Kostenstelle 546005 Parkplätze Bahnhof (westlich)**

Stadt Markdorf

Investition T-5460-004 Tiefbau Parkplätze Bahnhof (westlich)

Nr.	Investitionsmaßnahmen Einzahlungs- und Auszahlungsarten	Gesamtang. z. Maßnahme -nachrichtl.-	Bisher finanziert	Ermächtigungs übertragungen aus Vorvorj.	Ergebnis 2020	Ansatz 2021	Ansatz 2022	VE
8	Auszahlungen für Baumaßnahmen	0	-13.645,88	0	-13.645,88	0	0	0
13	Summe der Auszahlungen aus Investitionstätigkeit (Summe aus Nummern 7 bis 12)	0	-13.645,88	0	-13.645,88	0	0	0
14	Saldo aus Investitionstätigkeit (Saldo aus Nummern 6 und 13)	0	-13.645,88	0	-13.645,88	0	0	0
16	Gesamtkosten der Maßnahme (Summe aus Nummern 13 und 15)	0	-13.645,88	0	-13.645,88	0	0	0

Teilhaushalt 5	Bauen und Umwelt
Produktgruppe	54.70 Öffentlicher Personennahverkehr
Produkt	54700000 Verkehrsbetriebe/ÖPNV

Kurzbeschreibung

- Beauftragung von „emma“ (inkl. Anruf-Sammel-Taxi (AST))
- ggf. Beauftragung eines Stadtbusses

Neben dem seit Jahren bestehenden Ruftaxi (früher AST jetzt emma) wurde der Vorschlag zur Einführung eines Stadtbussystems zur Erörterung aufgegriffen. Die derzeit angespannte Haushaltslage macht es jedoch nötig, höher priorisierte Projekte vorzuziehen und den Stadtbus vorübergehend in die Warteschlange zu geben.

Allgemeine Ziele:

Bereitstellung eines bedarfsgerechten ÖPNV als Ergänzung zum Angebot der DB und deren Tochter RAB.

Haushaltsplan 2022 der Stadt Markdorf



**Teilergebnishaushalt einschließlich Finanzplanung
Produktgruppe 5470 Verkehrsbetriebe/ÖPNV - [THH 5]**

Stadt Markdorf

Nr.	Bezeichnung	Ergebnis 2020	Ansatz 2021	Ansatz 2022	Plan 2023	Plan 2024	Plan 2025
1	Steuern und ähnliche Abgaben	0,00	0	0	0	0	0
2	Zuweisungen und Zuwendungen, Umlagen	57.863,05	32.000	32.600	33.300	33.900	34.600
3	Aufgelöste Investitionszuwendungen und -beiträge	0,00	0	0	0	0	0
4	Sonstige Transfererträge	0,00	0	0	0	0	0
5	Entgelte für öffentliche Leistungen oder Einrichtungen	0,00	0	0	0	0	0
6	Sonstige privatrechtliche Leistungsentgelte	0,00	0	0	0	0	0
7	Kostenerstattungen und Kostenumlagen	7.279,09	5.000	5.100	5.200	5.300	5.400
8	Zinsen und ähnliche Erträge	0,00	0	0	0	0	0
9	Aktivierete Eigenleistungen und Bestandveränderungen	0,00	0	0	0	0	0
10	Sonstige ordentliche Erträge	0,00	0	0	0	0	0
11	Anteilige ordentliche Erträge (Summe aus Nummern 1 bis 10)	65.142,14	37.000	37.700	38.500	39.200	40.000
12	Personalaufwendungen	0,00	0	0	0	0	0
13	Versorgungsaufwendungen	0,00	0	0	0	0	0
14	Aufwendungen für Sach- und Dienstleistungen	-5.840,76	-1.500	-1.500	-1.600	-1.600	-1.600
15	Abschreibungen	0,00	0	0	0	0	0
16	Zinsen und ähnliche Aufwendungen	0,00	0	0	0	0	0
17	Transferaufwendungen	0,00	0	0	0	0	0
18	Sonstige ordentliche Aufwendungen	-57.313,55	-120.100	-137.100	-124.900	-127.300	-129.700
19	Anteilige ordentliche Aufwendungen (Summe aus Nummern 12 bis 18)	-63.154,31	-121.600	-138.600	-126.500	-128.900	-131.300
20	Anteiliges veranschlagtes ordentliches Ergebnis (Summe aus Nummern 11 und 19)	1.987,83	-84.600	-100.900	-88.000	-89.700	-91.300
21	Erträge aus internen Leistungen	0,00	0	0	0	0	0
22	Aufwendungen für interne Leistungen	-132,30	-500	-100	-100	-100	-100
23	kalkulatorische Kosten	0,00	0	0	0	0	0
24	Veranschlagtes kalkulatorisches Ergebnis (Saldo aus Nummern 21 bis 23)	-132,30	-500	-100	-100	-100	-100
25	Veranschlagter Nettoressourcenbedarf/-überschuss (Summe aus Nummer 20 und 24)	1.855,53	-85.100	-101.000	-88.100	-89.800	-91.400

Haushaltsplan 2022 der Stadt Markdorf



**Teilfinanzhaushalt einschließlich Finanzplanung
Produktgruppe 5470 Verkehrsbetriebe/ÖPNV - [THH 5]**

Stadt Markdorf

Nr.	Bezeichnung	Ergebnis 2020	Ansatz 2021	Ansatz 2022	VE	Plan 2023	Plan 2024	Plan 2025
1	Summe der Einzahlungen aus laufender Verwaltungstätigkeit (ohne außerordentliche zahlungswirksame Erträge aus Vermögensveräußerung)	38.927,81	37.000	37.700	0	38.500	39.200	40.000
2	Summe der Auszahlungen aus laufender Verwaltungstätigkeit	-59.260,81	-121.600	-138.600	0	-126.500	-128.900	-131.300
3	Intelligenter Zahlungsmittelüberschuss/-bedarf des Ergebnishaushalts (Saldo aus Nummern 1 und 2)	-20.333,00	-84.600	-100.900	0	-88.000	-89.700	-91.300
4	Einzahlungen aus Investitionszuwendungen	0,00	0	0	0	0	0	0
5	Einzahlungen aus Investitionsbeiträgen und ähnlichen Entgelten für Investitionstätigkeit	0,00	0	0	0	0	0	0
6	Einzahlungen aus der Veräußerung von Sachvermögen	0,00	0	0	0	0	0	0
7	Einzahlungen aus der Veräußerung von Finanzvermögen	0,00	0	0	0	0	0	0
8	Einzahlungen für sonstige Investitionstätigkeit	0,00	0	0	0	0	0	0
9	Einzahlungen aus Investitionstätigkeit (Summe aus Nummern 4 bis 8)	0,00	0	0	0	0	0	0
10	Auszahlungen für den Erwerb von Grundstücken und Gebäuden	0,00	0	0	0	0	0	0
11	Auszahlungen für Baumaßnahmen	0,00	0	0	0	0	0	0
12	Auszahlungen für den Erwerb von beweglichem Sachvermögen	0,00	0	0	0	0	0	0
13	Auszahlungen für den Erwerb von Finanzvermögen	0,00	0	0	0	0	0	0
14	Auszahlungen für Investitionsförderungsmaßnahmen	0,00	0	0	0	0	0	0
15	Auszahlungen für den Erwerb von immateriellen Vermögensgegenständen	0,00	0	0	0	0	0	0
16	Auszahlungen aus Investitionstätigkeit (Summe aus Nummern 10 bis 15)	0,00	0	0	0	0	0	0
17	Intelligenter veranschlagter Finanzierungsmittelüberschuss/-bedarf aus Investitionstätigkeit (Saldo aus Numern 9 und 16)	0,00	0	0	0	0	0	0
18	Intelligenter veranschlagter Finanzierungsmittel-(Saldo aus Nummern 3 und 17)	-20.333,00	-84.600	-100.900	0	-88.000	-89.700	-91.300

Haushaltsplan 2022 der Stadt Markdorf


**Teilergebnishaushalt einschließlich Finanzplanung
Kostenstelle 547000 Förderung des ÖPNV**

Stadt Markdorf

Nr.	Bezeichnung	Ergebnis 2020	Ansatz 2021	Ansatz 2022	Plan 2023	Plan 2024	Plan 2025
1	Steuern und ähnliche Abgaben	0,00	0	0	0	0	0
2	Zuweisungen und Zuwendungen, Umlagen	57.863,05	32.000	32.600	33.300	33.900	34.600
3	Aufgelöste Investitionszuwendungen und -beiträge	0,00	0	0	0	0	0
4	Sonstige Transfererträge	0,00	0	0	0	0	0
5	Entgelte für öffentliche Leistungen oder Einrichtungen	0,00	0	0	0	0	0
6	Sonstige privatrechtliche Leistungsentgelte	0,00	0	0	0	0	0
7	Kostenerstattungen und Kostenumlagen	7.279,09	5.000	5.100	5.200	5.300	5.400
8	Zinsen und ähnliche Erträge	0,00	0	0	0	0	0
9	Aktiviert Eigenleistungen und Bestandveränderungen	0,00	0	0	0	0	0
10	Sonstige ordentliche Erträge	0,00	0	0	0	0	0
11	Anteilige ordentliche Erträge (Summe aus Nummern 1 bis 10)	65.142,14	37.000	37.700	38.500	39.200	40.000
12	Personalaufwendungen	0,00	0	0	0	0	0
13	Versorgungsaufwendungen	0,00	0	0	0	0	0
14	Aufwendungen für Sach- und Dienstleistungen	-5.840,76	-1.500	-1.500	-1.600	-1.600	-1.600
15	Abschreibungen	0,00	0	0	0	0	0
16	Zinsen und ähnliche Aufwendungen	0,00	0	0	0	0	0
17	Transferaufwendungen	0,00	0	0	0	0	0
18	Sonstige ordentliche Aufwendungen	-57.313,55	-120.100	-137.100	-124.900	-127.300	-129.700
19	Anteilige ordentliche Aufwendungen (Summe aus Nummern 12 bis 18)	-63.154,31	-121.600	-138.600	-126.500	-128.900	-131.300
20	Anteiliges veranschlagtes ordentliches Ergebnis (Summe aus Nummern 11 und 19)	1.987,83	-84.600	-100.900	-88.000	-89.700	-91.300
21	Erträge aus internen Leistungen	0,00	0	0	0	0	0
22	Aufwendungen für interne Leistungen	-132,30	-500	-100	-100	-100	-100
23	kalkulatorische Kosten	0,00	0	0	0	0	0
24	Veranschlagtes kalkulatorisches Ergebnis (Saldo aus Nummern 21 bis 23)	-132,30	-500	-100	-100	-100	-100
25	Veranschlagter Nettoressourcenbedarf/-überschuss (Summe aus Nummer 20 und 24)	1.855,53	-85.100	-101.000	-88.100	-89.800	-91.400

Haushaltsplan 2022 der Stadt Markdorf


**Teilfinanzhaushalt einschließlich Finanzplanung
Kostenstelle 547000 Förderung des ÖPNV**

Stadt Markdorf

Nr.	Bezeichnung	Ergebnis 2020	Ansatz 2021	Ansatz 2022	VE	Plan 2023	Plan 2024	Plan 2025
1	Summe der Einzahlungen aus laufender Verwaltungstätigkeit (ohne außerordentliche zahlungswirksame Erträge aus Vermögensveräußerung)	38.927,81	37.000	37.700	0	38.500	39.200	40.000
2	Summe der Auszahlungen aus laufender Verwaltungstätigkeit	-59.260,81	-121.600	-138.600	0	-126.500	-128.900	-131.300
3	Intelligenter Zahlungsmittelüberschuss/-bedarf des Ergebnishaushalts (Saldo aus Nummern 1 und 2)	-20.333,00	-84.600	-100.900	0	-88.000	-89.700	-91.300
4	Einzahlungen aus Investitionszuwendungen	0,00	0	0	0	0	0	0
5	Einzahlungen aus Investitionsbeiträgen und ähnlichen Entgelten für Investitionstätigkeit	0,00	0	0	0	0	0	0
6	Einzahlungen aus der Veräußerung von Sachvermögen	0,00	0	0	0	0	0	0
7	Einzahlungen aus der Veräußerung von Finanzvermögen	0,00	0	0	0	0	0	0
8	Einzahlungen für sonstige Investitionstätigkeit	0,00	0	0	0	0	0	0
9	Einzahlungen aus Investitionstätigkeit (Summe aus Nummern 4 bis 8)	0,00	0	0	0	0	0	0
10	Auszahlungen für den Erwerb von Grundstücken und Gebäuden	0,00	0	0	0	0	0	0
11	Auszahlungen für Baumaßnahmen	0,00	0	0	0	0	0	0
12	Auszahlungen für den Erwerb von beweglichem Sachvermögen	0,00	0	0	0	0	0	0
13	Auszahlungen für den Erwerb von Finanzvermögen	0,00	0	0	0	0	0	0
14	Auszahlungen für Investitionsförderungsmaßnahmen	0,00	0	0	0	0	0	0
15	Auszahlungen für den Erwerb von immateriellen Vermögensgegenständen	0,00	0	0	0	0	0	0
16	Auszahlungen aus Investitionstätigkeit (Summe aus Nummern 10 bis 15)	0,00	0	0	0	0	0	0
17	Intelligenter veranschlagter Finanzierungsmittelüberschuss/-bedarf aus Investitionstätigkeit (Saldo aus Numern 9 und 16)	0,00	0	0	0	0	0	0
18	Intelligenter veranschlagter Finanzierungsmittel-Saldo aus Nummern 3 und 17)	-20.333,00	-84.600	-100.900	0	-88.000	-89.700	-91.300

Teilhaushalt 5	Bauen und Umwelt
Produktgruppe	54.80 Sonstiger Personen- und Güterverkehr
Produkt	54800000 Sonstiger Personen- und Güterverkehr

Kurzbeschreibung

Es wird die Beteiligung an den Planungskosten der Deutschen Bahn abgebildet.

Allgemeine Ziele:

Schaffung und Unterhaltung von Verkehrsinfrastrukturen.

Haushaltsplan 2022 der Stadt Markdorf


**Teilergebnishaushalt einschließlich Finanzplanung
Produktgruppe 5480 Sonstiger Personen- und Güterverkehr - [THH 5]**

Stadt Markdorf

Nr.	Bezeichnung	Ergebnis 2020	Ansatz 2021	Ansatz 2022	Plan 2023	Plan 2024	Plan 2025
1	Steuern und ähnliche Abgaben	0,00	0	0	0	0	0
2	Zuweisungen und Zuwendungen, Umlagen	0,00	0	0	0	0	0
3	Aufgelöste Investitionszuwendungen und -beiträge	0,00	0	0	0	0	0
4	Sonstige Transfererträge	0,00	0	0	0	0	0
5	Entgelte für öffentliche Leistungen oder Einrichtungen	0,00	0	0	0	0	0
6	Sonstige privatrechtliche Leistungsentgelte	0,00	0	0	0	0	0
7	Kostenerstattungen und Kostenumlagen	0,00	0	0	0	0	0
8	Zinsen und ähnliche Erträge	0,00	0	0	0	0	0
9	Aktivierete Eigenleistungen und Bestandveränderungen	0,00	0	0	0	0	0
10	Sonstige ordentliche Erträge	0,00	0	0	0	0	0
11	Anteilige ordentliche Erträge (Summe aus Nummern 1 bis 10)	0,00	0	0	0	0	0
12	Personalaufwendungen	0,00	0	0	0	0	0
13	Versorgungsaufwendungen	0,00	0	0	0	0	0
14	Aufwendungen für Sach- und Dienstleistungen	0,00	0	0	0	0	0
15	Abschreibungen	0,00	-4.300	0	0	0	0
16	Zinsen und ähnliche Aufwendungen	0,00	0	0	0	0	0
17	Transferaufwendungen	0,00	0	0	0	0	0
18	Sonstige ordentliche Aufwendungen	0,00	0	0	0	0	0
19	Anteilige ordentliche Aufwendungen (Summe aus Nummern 12 bis 18)	0,00	-4.300	0	0	0	0
20	Anteiliges veranschlagtes ordentliches Ergebnis (Summe aus Nummern 11 und 19)	0,00	-4.300	0	0	0	0
21	Erträge aus internen Leistungen	0,00	0	0	0	0	0
22	Aufwendungen für interne Leistungen	0,00	0	0	0	0	0
23	kalkulatorische Kosten	0,00	0	0	0	0	0
24	Veranschlagtes kalkulatorisches Ergebnis (Saldo aus Nummern 21 bis 23)	0,00	0	0	0	0	0
25	Veranschlagter Nettoressourcenbedarf/-überschuss (Summe aus Nummer 20 und 24)	0,00	-4.300	0	0	0	0

Haushaltsplan 2022 der Stadt Markdorf



Teilfinanzhaushalt einschließlich Finanzplanung
Produktgruppe 5480 Sonstiger Personen- und Güterverkehr - [THH 5]

Stadt Markdorf

Nr.	Bezeichnung	Ergebnis 2020	Ansatz 2021	Ansatz 2022	VE	Plan 2023	Plan 2024	Plan 2025
1	Summe der Einzahlungen aus laufender Verwaltungstätigkeit (ohne außerordentliche zahlungswirksame Erträge aus Vermögensveräußerung)	0,00	0	0	0	0	0	0
2	Summe der Auszahlungen aus laufender Verwaltungstätigkeit	0,00	0	0	0	0	0	0
3	Anteiliger Zahlungsmittelüberschuss/-bedarf des Ergebnishaushalts (Saldo aus Nummern 1 und 2)	0,00	0	0	0	0	0	0
4	Einzahlungen aus Investitionszuwendungen	0,00	0	0	0	0	0	0
5	Einzahlungen aus Investitionsbeiträgen und ähnlichen Entgelten für Investitionstätigkeit	0,00	0	0	0	0	0	0
6	Einzahlungen aus der Veräußerung von Sachvermögen	0,00	0	0	0	0	0	0
7	Einzahlungen aus der Veräußerung von Finanzvermögen	0,00	0	0	0	0	0	0
8	Einzahlungen für sonstige Investitionstätigkeit	0,00	0	0	0	0	0	0
9	Einzahlungen aus Investitionstätigkeit (Summe aus Nummern 4 bis 8)	0,00	0	0	0	0	0	0
10	Auszahlungen für den Erwerb von Grundstücken und Gebäuden	0,00	0	0	0	0	0	0
11	Auszahlungen für Baumaßnahmen	0,00	0	0	0	0	0	0
12	Auszahlungen für den Erwerb von beweglichem Sachvermögen	0,00	0	0	0	0	0	0
13	Auszahlungen für den Erwerb von Finanzvermögen	0,00	0	0	0	0	0	0
14	Auszahlungen für Investitionsförderungsmaßnahmen	-36.382,79	-46.000	-46.000	0	0	0	0
15	Auszahlungen für den Erwerb von immateriellen Vermögensgegenständen	0,00	0	0	0	0	0	0
16	Auszahlungen aus Investitionstätigkeit (Summe aus Nummern 10 bis 15)	-36.382,79	-46.000	-46.000	0	0	0	0
17	Anteiliger veranschlagter Finanzierungsmittelüberschuss/-bedarf aus Investitionstätigkeit (Saldo aus Numern 9 und 16)	-36.382,79	-46.000	-46.000	0	0	0	0
18	Anteiliger veranschlagter Finanzierungsmittel-(Saldo aus Nummern 3 und 17)	-36.382,79	-46.000	-46.000	0	0	0	0

**Einzeldarstellung der Investitionsmaßnahmen
Produktgruppe 5480 Sonstiger Personen- und Güterverkehr - [THH 5]**

Stadt Markdorf

Investition Z-5480-001 Beteiligung Planungskosten Bahn

Nr.	Investitionsmaßnahmen Einzahlungs- und Auszahlungsarten	Gesamtang. z. Maßnahme -nachrichtl.-	Bisher finanziert	Ermächtigungs übertragungen aus Vorvorj.	Ergebnis 2020	Ansatz 2021	Ansatz 2022	VE
11	Auszahlungen für Investitionsförderungsmaßnahmen	-36.000	-36.382,79	0	-36.382,79	-46.000	-46.000	0
13	Summe der Auszahlungen aus Investitionstätigkeit (Summe aus Nummern 7 bis 12)	-36.000	-36.382,79	0	-36.382,79	-46.000	-46.000	0
14	Saldo aus Investitionstätigkeit (Saldo aus Nummern 6 und 13)	-36.000	-36.382,79	0	-36.382,79	-46.000	-46.000	0
16	Gesamtkosten der Maßnahme (Summe aus Nummern 13 und 15)	-36.000	-36.382,79	0	-36.382,79	-46.000	-46.000	0

Teilhaushalt 5	Bauen und Umwelt
Produktgruppe	54.90 Öffentliche Toilettenanlagen
Produkt	54900000 Öffentliche Toilettenanlagen

Kurzbeschreibung

- Bereitstellung, Unterhaltung, Instandhaltung, Betrieb und Reinigung von öffentlichen Toilettenanlagen

Allgemeine Ziele:

- Bereitstellung einer ausreichenden Anzahl von sauberen und hygienischen Toilettenanlagen

Neben den üblichen öffentlichen Toilettenanlagen bieten verschiedene Gastronomen in Markdorf in Kooperation mit der Stadt die „Nette Toilette“ an. Passanten können die Toiletten der teilnehmenden Gastronomiebetriebe kostenfrei in Anspruch nehmen. Die Stadt leistet eine Kostenbeteiligung an die jeweiligen Gastronomen.

Haushaltsplan 2022 der Stadt Markdorf


**Teilergebnishaushalt einschließlich Finanzplanung
Produktgruppe 5490 Öffentliche Toilettenanlagen - [THH 5]**

Stadt Markdorf

Nr.	Bezeichnung	Ergebnis 2020	Ansatz 2021	Ansatz 2022	Plan 2023	Plan 2024	Plan 2025
1	Steuern und ähnliche Abgaben	0,00	0	0	0	0	0
2	Zuweisungen und Zuwendungen, Umlagen	0,00	0	0	0	0	0
3	Aufgelöste Investitionszuwendungen und -beiträge	0,00	0	0	0	0	0
4	Sonstige Transfererträge	0,00	0	0	0	0	0
5	Entgelte für öffentliche Leistungen oder Einrichtungen	0,00	0	0	0	0	0
6	Sonstige privatrechtliche Leistungsentgelte	1.177,50	1.400	1.900	1.900	2.000	2.000
7	Kostenerstattungen und Kostenumlagen	0,00	0	0	0	0	0
8	Zinsen und ähnliche Erträge	0,00	0	0	0	0	0
9	Aktivierete Eigenleistungen und Bestandveränderungen	0,00	0	0	0	0	0
10	Sonstige ordentliche Erträge	0,00	0	0	0	0	0
11	Anteilige ordentliche Erträge (Summe aus Nummern 1 bis 10)	1.177,50	1.400	1.900	1.900	2.000	2.000
12	Personalaufwendungen	0,00	0	0	0	0	0
13	Versorgungsaufwendungen	0,00	0	0	0	0	0
14	Aufwendungen für Sach- und Dienstleistungen	-29.380,50	-27.200	-27.700	-28.200	-28.900	-29.400
15	Abschreibungen	0,00	-9.150	0	0	0	0
16	Zinsen und ähnliche Aufwendungen	0,00	0	0	0	0	0
17	Transferaufwendungen	-5.750,00	-6.000	-6.100	-6.200	-6.400	-6.500
18	Sonstige ordentliche Aufwendungen	0,00	0	0	0	0	0
19	Anteilige ordentliche Aufwendungen (Summe aus Nummern 12 bis 18)	-35.130,50	-42.350	-33.800	-34.400	-35.300	-35.900
20	Anteiliges veranschlagtes ordentliches Ergebnis (Summe aus Nummern 11 und 19)	-33.953,00	-40.950	-31.900	-32.500	-33.300	-33.900
21	Erträge aus internen Leistungen	0,00	0	0	0	0	0
22	Aufwendungen für interne Leistungen	-345,40	-500	-300	-300	-300	-300
23	kalkulatorische Kosten	0,00	0	0	0	0	0
24	Veranschlagtes kalkulatorisches Ergebnis (Saldo aus Nummern 21 bis 23)	-345,40	-500	-300	-300	-300	-300
25	Veranschlagter Nettoressourcenbedarf/-überschuss (Summe aus Nummer 20 und 24)	-34.298,40	-41.450	-32.200	-32.800	-33.600	-34.200

Erläuterungen

Erläuterung zu 5490

Zu Position:**Sachkonto 4241000**

Tägliche Reinigung, Wartung u. Störungsbeseitigung Bahnhof WC

25.000 €

Erläuterung zu 5490

Zu Position:**Sachkonto 4318101**

Nette Toilette

6.100 €

Haushaltsplan 2022 der Stadt Markdorf


Teilfinanzhaushalt einschließlich Finanzplanung
Produktgruppe 5490 Öffentliche Toilettenanlagen - [THH 5]

Stadt Markdorf

Nr.	Bezeichnung	Ergebnis 2020	Ansatz 2021	Ansatz 2022	VE	Plan 2023	Plan 2024	Plan 2025
1	Summe der Einzahlungen aus laufender Verwaltungstätigkeit (ohne außerordentliche zahlungswirksame Erträge aus Vermögensveräußerung)	1.177,50	1.400	1.900	0	1.900	2.000	2.000
2	Summe der Auszahlungen aus laufender Verwaltungstätigkeit	-35.184,05	-33.200	-33.800	0	-34.400	-35.300	-35.900
3	Intelligenter Zahlungsmittelüberschuss/-bedarf des Ergebnishaushalts (Saldo aus Nummern 1 und 2)	-34.006,55	-31.800	-31.900	0	-32.500	-33.300	-33.900
4	Einzahlungen aus Investitionszuwendungen	0,00	0	0	0	0	0	0
5	Einzahlungen aus Investitionsbeiträgen und ähnlichen Entgelten für Investitionstätigkeit	0,00	0	0	0	0	0	0
6	Einzahlungen aus der Veräußerung von Sachvermögen	0,00	0	0	0	0	0	0
7	Einzahlungen aus der Veräußerung von Finanzvermögen	0,00	0	0	0	0	0	0
8	Einzahlungen für sonstige Investitionstätigkeit	0,00	0	0	0	0	0	0
9	Einzahlungen aus Investitionstätigkeit (Summe aus Nummern 4 bis 8)	0,00	0	0	0	0	0	0
10	Auszahlungen für den Erwerb von Grundstücken und Gebäuden	0,00	0	0	0	0	0	0
11	Auszahlungen für Baumaßnahmen	0,00	0	-10.000	0	0	0	0
12	Auszahlungen für den Erwerb von beweglichem Sachvermögen	0,00	0	0	0	0	0	0
13	Auszahlungen für den Erwerb von Finanzvermögen	0,00	0	0	0	0	0	0
14	Auszahlungen für Investitionsförderungsmaßnahmen	0,00	0	0	0	0	0	0
15	Auszahlungen für den Erwerb von immateriellen Vermögensgegenständen	0,00	0	0	0	0	0	0
16	Auszahlungen aus Investitionstätigkeit (Summe aus Nummern 10 bis 15)	0,00	0	-10.000	0	0	0	0
17	Intelligenter veranschlagter Finanzierungsmittelüberschuss/-bedarf aus Investitionstätigkeit (Saldo aus Nummern 9 und 16)	0,00	0	-10.000	0	0	0	0
18	Intelligenter veranschlagter Finanzierungsmittel-Saldo aus Nummern 3 und 17)	-34.006,55	-31.800	-41.900	0	-32.500	-33.300	-33.900

**Einzeldarstellung der Investitionsmaßnahmen
Produktgruppe 5490 Öffentliche Toilettenanlagen - [THH 5]**

Stadt Markdorf

Investition H-5490-001 Hochbau Öffentliche Toilettenanlagen

Nr.	Investitionsmaßnahmen Einzahlungs- und Auszahlungsarten	Gesamtang. z. Maßnahme -nachrichtl.-	Bisher finanziert	Ermächtigungs übertragungen aus Vorvorj.	Ergebnis 2020	Ansatz 2021	Ansatz 2022	VE
8	Auszahlungen für Baumaßnahmen	-10.000	0,00	0	0,00	0	-10.000	0
13	Summe der Auszahlungen aus Investitionstätigkeit (Summe aus Nummern 7 bis 12)	-10.000	0,00	0	0,00	0	-10.000	0
14	Saldo aus Investitionstätigkeit (Saldo aus Nummern 6 und 13)	-10.000	0,00	0	0,00	0	-10.000	0
16	Gesamtkosten der Maßnahme (Summe aus Nummern 13 und 15)	-10.000	0,00	0	0,00	0	-10.000	0

Haushaltsplan 2022 der Stadt Markdorf


Teilergebnishaushalt einschließlich Finanzplanung
Produktbereich 55 Natur- und Landschaftspflege, Friedhofswesen

Stadt Markdorf

Nr.	Bezeichnung	Ergebnis 2020	Ansatz 2021	Ansatz 2022	Plan 2023	Plan 2024	Plan 2025
1	Steuern und ähnliche Abgaben	0,00	0	0	0	0	0
2	Zuweisungen und Zuwendungen, Umlagen	48.451,15	22.850	23.400	23.800	24.300	24.700
3	Aufgelöste Investitionszuwendungen und -beiträge	0,00	7.600	0	0	0	0
4	Sonstige Transfererträge	0,00	0	0	0	0	0
5	Entgelte für öffentliche Leistungen oder Einrichtungen	352.736,23	334.050	250.100	275.250	277.950	281.150
6	Sonstige privatrechtliche Leistungsentgelte	362.523,58	233.250	320.200	242.800	247.400	252.100
7	Kostenerstattungen und Kostenumlagen	80.015,92	35.100	113.400	116.500	121.500	126.500
8	Zinsen und ähnliche Erträge	0,00	0	0	0	0	0
9	Aktivierete Eigenleistungen und Bestandveränderungen	0,00	0	0	0	0	0
10	Sonstige ordentliche Erträge	0,00	0	0	0	0	0
11	Anteilige ordentliche Erträge (Summe aus Nummern 1 bis 10)	843.726,88	632.850	707.100	658.350	671.150	684.450
12	Personalaufwendungen	-231.853,47	-226.600	-228.000	-232.700	-237.000	-241.800
13	Versorgungsaufwendungen	0,00	0	0	0	0	0
14	Aufwendungen für Sach- und Dienstleistungen	-562.680,23	-429.310	-425.200	-428.300	-436.200	-444.200
15	Abschreibungen	0,00	-174.370	-176.350	-185.850	-197.350	-208.850
16	Zinsen und ähnliche Aufwendungen	0,00	0	0	0	0	0
17	Transferaufwendungen	-1.055,22	-2.600	-2.700	-2.800	-2.800	-2.900
18	Sonstige ordentliche Aufwendungen	-21.174,17	-14.250	-7.300	-7.300	-7.500	-7.500
19	Anteilige ordentliche Aufwendungen (Summe aus Nummern 12 bis 18)	-816.763,09	-847.130	-839.550	-856.950	-880.850	-905.250
20	Anteiliges veranschlagtes ordentliches Ergebnis (Summe aus Nummern 11 und 19)	26.963,79	-214.280	-132.450	-198.600	-209.700	-220.800
21	Erträge aus internen Leistungen	12.850,41	0	13.600	13.900	14.100	14.400
22	Aufwendungen für interne Leistungen	-409.191,78	-497.100	-433.800	-442.400	-451.100	-460.000
23	kalkulatorische Kosten	0,00	-76.700	-80.250	-76.800	-73.450	-70.100
24	Veranschlagtes kalkulatorisches Ergebnis (Saldo aus Nummern 21 bis 23)	-396.341,37	-573.800	-500.450	-505.300	-510.450	-515.700
25	Veranschlagter Nettoressourcenbedarf/-überschuss (Summe aus Nummer 20 und 24)	-369.377,58	-788.080	-632.900	-703.900	-720.150	-736.500

Haushaltsplan 2022 der Stadt Markdorf


Teilfinanzhaushalt einschließlich Finanzplanung
Produktbereich 55 Natur- und Landschaftspflege, Friedhofswesen

Stadt Markdorf

Nr.	Bezeichnung	Ergebnis 2020	Ansatz 2021	Ansatz 2022	VE	Plan 2023	Plan 2024	Plan 2025
1	Summe der Einzahlungen aus laufender Verwaltungstätigkeit (ohne außerordentliche zahlungswirksame Erträge aus Vermögensveräußerung)	786.249,51	625.250	769.900	0	748.100	765.600	782.700
2	Summe der Auszahlungen aus laufender Verwaltungstätigkeit	-772.410,95	-672.760	-663.200	0	-671.100	-683.500	-696.400
3	Intelligenter Zahlungsmittelüberschuss/-bedarf des Ergebnishaushalts (Saldo aus Nummern 1 und 2)	13.838,56	-47.510	106.700	0	77.000	82.100	86.300
4	Einzahlungen aus Investitionszuwendungen	6.518,71	45.000	0	0	0	45.000	0
5	Einzahlungen aus Investitionsbeiträgen und ähnlichen Entgelten für Investitionstätigkeit	0,00	300.000	0	0	0	0	0
6	Einzahlungen aus der Veräußerung von Sachvermögen	0,00	0	0	0	0	0	0
7	Einzahlungen aus der Veräußerung von Finanzvermögen	0,00	0	0	0	0	0	0
8	Einzahlungen für sonstige Investitionstätigkeit	0,00	0	0	0	0	0	0
9	Einzahlungen aus Investitionstätigkeit (Summe aus Nummern 4 bis 8)	6.518,71	345.000	0	0	0	45.000	0
10	Auszahlungen für den Erwerb von Grundstücken und Gebäuden	-26.531,32	0	0	0	0	0	0
11	Auszahlungen für Baumaßnahmen	-67.294,91	-340.000	-280.000	0	-670.000	-303.000	-220.000
12	Auszahlungen für den Erwerb von beweglichem Sachvermögen	-15.581,06	-33.000	-53.000	0	-53.000	-53.000	-53.000
13	Auszahlungen für den Erwerb von Finanzvermögen	0,00	0	0	0	0	0	0
14	Auszahlungen für Investitionsförderungsmaßnahmen	0,00	0	0	0	0	0	0
15	Auszahlungen für den Erwerb von immateriellen Vermögensgegenständen	0,00	0	0	0	0	0	0
16	Auszahlungen aus Investitionstätigkeit (Summe aus Nummern 10 bis 15)	-109.407,29	-373.000	-333.000	0	-723.000	-356.000	-273.000
17	Intelligenter veranschlagter Finanzierungsmittelüberschuss/-bedarf aus Investitionstätigkeit (Saldo aus Nummern 9 und 16)	-102.888,58	-28.000	-333.000	0	-723.000	-311.000	-273.000
18	Intelligenter veranschlagter Finanzierungsmittel-Saldo aus Nummern 3 und 17)	-89.050,02	-75.510	-226.300	0	-646.000	-228.900	-186.700

Teilhaushalt 5	Bauen und Umwelt
Produktgruppe	55.10 Öffentliches Grün/Landschaftsbau
Produkt	55100100 Grün- und Parkanlagen

Kurzbeschreibung

- Bereitstellung, Unterhaltung und Instandhaltung von Grün- und Parkanlagen einschl. Wegenetz, Spiel- und Erlebnisangebote und evtl. Möblierung

Allgemeine Ziele:

- Klimaverbesserung
- Stadtbildpflege
- Erhöhung der sozialen und wirtschaftlichen Standortqualität
- Erholung im Wohn- und Arbeitsumfeld
- Förderung und Weiterentwicklung der Gartenkultur
- Erhaltung von historischen Grünanlagen
- Förderung der Artenvielfalt im floristischen und faunistischen Bereich

Teilhaushalt 5	Bauen und Umwelt
Produktgruppe	55.10 Öffentliches Grün/Landschaftsbau
Produkt	55100200 Freizeitanlagen und Spielflächen

Kurzbeschreibung

- Bereitstellung, Unterhaltung und Instandhaltung öffentlicher Spielplätze für Kinder und Jugendliche und Freizeitanlagen auch für Erwachsene und Familien einschl. der Ausstattung mit Spieleinrichtungen und -geräten für den jeweiligen Benutzerkreis

Allgemeine Ziele:

- familiengerechte Wohnumfeldgestaltung
- Erhöhung der Attraktivität des näheren Wohnumfelds bzw. Orts- oder Stadtteils
- Förderung der körperlichen, geistigen und sozialen Entwicklung für verschiedene Altersgruppen

Haushaltsplan 2022 der Stadt Markdorf



**Teilergebnishaushalt einschließlich Finanzplanung
Produktgruppe 5510 Öffentliches Grün Landschaftsbau - [THH 5]**

Stadt Markdorf

Nr.	Bezeichnung	Ergebnis 2020	Ansatz 2021	Ansatz 2022	Plan 2023	Plan 2024	Plan 2025
1	Steuern und ähnliche Abgaben	0,00	0	0	0	0	0
2	Zuweisungen und Zuwendungen, Umlagen	0,00	0	0	0	0	0
3	Aufgelöste Investitionszuwendungen und -beiträge	0,00	0	0	0	0	0
4	Sonstige Transfererträge	0,00	0	0	0	0	0
5	Entgelte für öffentliche Leistungen oder Einrichtungen	0,00	0	0	0	0	0
6	Sonstige privatrechtliche Leistungsentgelte	162,40	0	0	0	0	0
7	Kostenerstattungen und Kostenumlagen	0,00	0	0	0	0	0
8	Zinsen und ähnliche Erträge	0,00	0	0	0	0	0
9	Aktiviere Eigenleistungen und Bestandveränderungen	0,00	0	0	0	0	0
10	Sonstige ordentliche Erträge	0,00	0	0	0	0	0
11	Anteilige ordentliche Erträge (Summe aus Nummern 1 bis 10)	162,40	0	0	0	0	0
12	Personalaufwendungen	0,00	0	0	0	0	0
13	Versorgungsaufwendungen	0,00	0	0	0	0	0
14	Aufwendungen für Sach- und Dienstleistungen	-86.306,24	-86.350	-95.100	-89.800	-91.400	-93.200
15	Abschreibungen	0,00	-105.170	-107.550	-114.050	-120.550	-127.050
16	Zinsen und ähnliche Aufwendungen	0,00	0	0	0	0	0
17	Transferaufwendungen	0,00	0	0	0	0	0
18	Sonstige ordentliche Aufwendungen	0,00	0	0	0	0	0
19	Anteilige ordentliche Aufwendungen (Summe aus Nummern 12 bis 18)	-86.306,24	-191.520	-202.650	-203.850	-211.950	-220.250
20	Anteiliges veranschlagtes ordentliches Ergebnis (Summe aus Nummern 11 und 19)	-86.143,84	-191.520	-202.650	-203.850	-211.950	-220.250
21	Erträge aus internen Leistungen	0,00	0	0	0	0	0
22	Aufwendungen für interne Leistungen	-215.872,28	-226.700	-228.700	-233.300	-237.900	-242.500
23	kalkulatorische Kosten	0,00	0	0	0	0	0
24	Veranschlagtes kalkulatorisches Ergebnis (Saldo aus Nummern 21 bis 23)	-215.872,28	-226.700	-228.700	-233.300	-237.900	-242.500
25	Veranschlagter Nettoressourcenbedarf/-überschuss (Summe aus Nummer 20 und 24)	-302.016,12	-418.220	-431.350	-437.150	-449.850	-462.750

Haushaltsplan 2022 der Stadt Markdorf



Teilfinanzhaushalt einschließlich Finanzplanung
Produktgruppe 5510 Öffentliches Grün Landschaftsbau - [THH 5]

Stadt Markdorf

Nr.	Bezeichnung	Ergebnis 2020	Ansatz 2021	Ansatz 2022	VE	Plan 2023	Plan 2024	Plan 2025
1	Summe der Einzahlungen aus laufender Verwaltungstätigkeit (ohne außerordentliche zahlungswirksame Erträge aus Vermögensveräußerung)	162,40	0	0	0	0	0	0
2	Summe der Auszahlungen aus laufender Verwaltungstätigkeit	-83.271,36	-86.350	-95.100	0	-89.800	-91.400	-93.200
3	Intelligenter Zahlungsmittelüberschuss/-bedarf des Ergebnishaushalts (Saldo aus Nummern 1 und 2)	-83.108,96	-86.350	-95.100	0	-89.800	-91.400	-93.200
4	Einzahlungen aus Investitionszuwendungen	0,00	0	0	0	0	0	0
5	Einzahlungen aus Investitionsbeiträgen und ähnlichen Entgelten für Investitionstätigkeit	0,00	0	0	0	0	0	0
6	Einzahlungen aus der Veräußerung von Sachvermögen	0,00	0	0	0	0	0	0
7	Einzahlungen aus der Veräußerung von Finanzvermögen	0,00	0	0	0	0	0	0
8	Einzahlungen für sonstige Investitionstätigkeit	0,00	0	0	0	0	0	0
9	Einzahlungen aus Investitionstätigkeit (Summe aus Nummern 4 bis 8)	0,00	0	0	0	0	0	0
10	Auszahlungen für den Erwerb von Grundstücken und Gebäuden	0,00	0	0	0	0	0	0
11	Auszahlungen für Baumaßnahmen	0,00	-80.000	-110.000	0	-215.000	-65.000	-65.000
12	Auszahlungen für den Erwerb von beweglichem Sachvermögen	-11.651,06	-30.000	-50.000	0	-50.000	-50.000	-50.000
13	Auszahlungen für den Erwerb von Finanzvermögen	0,00	0	0	0	0	0	0
14	Auszahlungen für Investitionsförderungsmaßnahmen	0,00	0	0	0	0	0	0
15	Auszahlungen für den Erwerb von immateriellen Vermögensgegenständen	0,00	0	0	0	0	0	0
16	Auszahlungen aus Investitionstätigkeit (Summe aus Nummern 10 bis 15)	-11.651,06	-110.000	-160.000	0	-265.000	-115.000	-115.000
17	Intelligenter veranschlagter Finanzierungsmittelüberschuss/-bedarf aus Investitionstätigkeit (Saldo aus Numern 9 und 16)	-11.651,06	-110.000	-160.000	0	-265.000	-115.000	-115.000
18	Intelligenter veranschlagter Finanzierungsmittel-(Saldo aus Nummern 3 und 17)	-94.760,02	-196.350	-255.100	0	-354.800	-206.400	-208.200

Haushaltsplan 2022 der Stadt Markdorf



Einzeldarstellung der Investitionsmaßnahmen Produktgruppe 5510 Öffentliches Grün Landschaftsbau - [THH 5]

Stadt Markdorf

Investition B-5510-002 Erwerb bewegl. Vermögen Stadtmöbelierung

Nr.	Investitionsmaßnahmen Einzahlungs- und Auszahlungsarten	Gesamtang. z. Maßnahme -nachrichtl.-	Bisher finanziert	Ermächtigungs übertragungen aus Vorvorj.	Ergebnis 2020	Ansatz 2021	Ansatz 2022	VE
9	Auszahlungen für den Erwerb von beweglichem Sachvermögen	0	0,00	0	0,00	-30.000	-50.000	0
13	Summe der Auszahlungen aus Investitionstätigkeit (Summe aus Nummern 7 bis 12)	0	0,00	0	0,00	-30.000	-50.000	0
14	Saldo aus Investitionstätigkeit (Saldo aus Nummern 6 und 13)	0	0,00	0	0,00	-30.000	-50.000	0
16	Gesamtkosten der Maßnahme (Summe aus Nummern 13 und 15)	0	0,00	0	0,00	-30.000	-50.000	0

Investition H-5510-001 Hochbau Spielplätze Allgemein

Nr.	Investitionsmaßnahmen Einzahlungs- und Auszahlungsarten	Gesamtang. z. Maßnahme -nachrichtl.-	Bisher finanziert	Ermächtigungs übertragungen aus Vorvorj.	Ergebnis 2020	Ansatz 2021	Ansatz 2022	VE
9	Auszahlungen für den Erwerb von beweglichem Sachvermögen	0	-9.668,52	0	-9.668,52	0	0	0
13	Summe der Auszahlungen aus Investitionstätigkeit (Summe aus Nummern 7 bis 12)	0	-9.668,52	0	-9.668,52	0	0	0
14	Saldo aus Investitionstätigkeit (Saldo aus Nummern 6 und 13)	0	-9.668,52	0	-9.668,52	0	0	0
16	Gesamtkosten der Maßnahme (Summe aus Nummern 13 und 15)	0	-9.668,52	0	-9.668,52	0	0	0

Investition T-5510-003 Tiefbau Parkanlagen allgemein

Nr.	Investitionsmaßnahmen Einzahlungs- und Auszahlungsarten	Gesamtang. z. Maßnahme -nachrichtl.-	Bisher finanziert	Ermächtigungs übertragungen aus Vorvorj.	Ergebnis 2020	Ansatz 2021	Ansatz 2022	VE
8	Auszahlungen für Baumaßnahmen	-1.515.000	0,00	0	0,00	-15.000	-15.000	0
9	Auszahlungen für den Erwerb von beweglichem Sachvermögen	0	-1.982,54	0	-1.982,54	0	0	0
13	Summe der Auszahlungen aus Investitionstätigkeit (Summe aus Nummern 7 bis 12)	-1.515.000	-1.982,54	0	-1.982,54	-15.000	-15.000	0
14	Saldo aus Investitionstätigkeit (Saldo aus Nummern 6 und 13)	-1.515.000	-1.982,54	0	-1.982,54	-15.000	-15.000	0
16	Gesamtkosten der Maßnahme (Summe aus Nummern 13 und 15)	-1.515.000	-1.982,54	0	-1.982,54	-15.000	-15.000	0

Investition T-5510-004 Tiefbau Kinderspielplätze allgemein

Nr.	Investitionsmaßnahmen Einzahlungs- und Auszahlungsarten	Gesamtang. z. Maßnahme -nachrichtl.-	Bisher finanziert	Ermächtigungs übertragungen aus Vorvorj.	Ergebnis 2020	Ansatz 2021	Ansatz 2022	VE
8	Auszahlungen für Baumaßnahmen	-260.000	0,00	0	0,00	-65.000	-15.000	0
13	Summe der Auszahlungen aus Investitionstätigkeit (Summe aus Nummern 7 bis 12)	-260.000	0,00	0	0,00	-65.000	-15.000	0
14	Saldo aus Investitionstätigkeit (Saldo aus Nummern 6 und 13)	-260.000	0,00	0	0,00	-65.000	-15.000	0
16	Gesamtkosten der Maßnahme (Summe aus Nummern 13 und 15)	-260.000	0,00	0	0,00	-65.000	-15.000	0

Investition T-5510-005 Tiefbau Trimm-Dich-Pfad

Nr.	Investitionsmaßnahmen Einzahlungs- und Auszahlungsarten	Gesamtang. z. Maßnahme -nachrichtl.-	Bisher finanziert	Ermächtigungs übertragungen aus Vorvorj.	Ergebnis 2020	Ansatz 2021	Ansatz 2022	VE
8	Auszahlungen für Baumaßnahmen	-120.000	0,00	0	0,00	0	-20.000	0
13	Summe der Auszahlungen aus Investitionstätigkeit (Summe aus Nummern 7 bis 12)	-120.000	0,00	0	0,00	0	-20.000	0
14	Saldo aus Investitionstätigkeit (Saldo aus Nummern 6 und 13)	-120.000	0,00	0	0,00	0	-20.000	0
16	Gesamtkosten der Maßnahme (Summe aus Nummern 13 und 15)	-120.000	0,00	0	0,00	0	-20.000	0

Investition T-5510-006 Tiefbau Neugestaltung Ochsenplatz

Haushaltsplan 2022 der Stadt Markdorf


Einzeldarstellung der Investitionsmaßnahmen
Produktgruppe 5510 Öffentliches Grün Landschaftsbau - [THH 5]

Stadt Markdorf

Nr.	Investitionsmaßnahmen Einzahlungs- und Auszahlungsarten	Gesamtang. z. Maßnahme -nachrichtl.-	Bisher finanziert	Ermächtigungs übertragungen aus Vorvorj.	Ergebnis 2020	Ansatz 2021	Ansatz 2022	VE
8	Auszahlungen für Baumaßnahmen	-60.000	0,00	0	0,00	0	-60.000	0
13	Summe der Auszahlungen aus Investitionstätigkeit (Summe aus Nummern 7 bis 12)	-60.000	0,00	0	0,00	0	-60.000	0
14	Saldo aus Investitionstätigkeit (Saldo aus Nummern 6 und 13)	-60.000	0,00	0	0,00	0	-60.000	0
16	Gesamtkosten der Maßnahme (Summe aus Nummern 13 und 15)	-60.000	0,00	0	0,00	0	-60.000	0

Teilhaushalt 5	Bauen und Umwelt		
Produktgruppe	55.20	Gewässerschutz / Öffentliche Wasserbauliche Anlagen	Gewässer /
Produkt	55200000	Gewässerschutz	

Kurzbeschreibung

- Erhalt und Verbesserung der Qualität der Oberflächengewässer
- Erhalt und Entwicklung naturnaher Oberflächengewässer
- Schutz des Grundwassers vor schädlichen Stoffeinträgen
- Nachhaltige Oberflächen- und Grundwasserbewirtschaftung
- Erhalt und Verbesserung des Hochwasserschutzes
- Bereitstellung, Unterhaltung, Instandsetzung und Betrieb wasserbaulicher Anlagen und kommunaler Gewässer, einschl. vorbeugendem Hochwasserschutz
- Bearbeitung Kleininleiterabgabe

Allgemeine Ziele:

- Erhaltung eines ordnungsgemäßen Wasserabflusses unter Berücksichtigung der Belange des Naturschutzes
- Vorbeugender Hochwasserschutz
- Erhalt der Oberflächengewässer und des Grundwassers als Existenzgrundlage des Menschen, als Bestandteil des Naturhaushalts und als Lebensraum für Pflanzen und Tiere
- Verbesserung der Wasserqualität
- Ordnungsgemäße Abwasserbeseitigung
- Erhaltung, Entwicklung und Umgestaltung der Gewässer und Auen zur
- Wiederherstellung des guten ökologischen Gewässerzustandes
- Naturnaher Ausbau von gewässer- und fischökologisch relevanten
- Strukturen und Habitaten
- Verbesserung der Retentionswirkung der Gewässer
- Verbesserung der Erholungsfunktion der Landschaft
- Erhalt der Selbstreinigungskraft von Gewässern
- Reduzierung des Wasserverbrauchs

Haushaltsplan 2022 der Stadt Markdorf


Teilergebnishaushalt einschließlich Finanzplanung
Produktgruppe 5520 Gewässerschutz, öffentl. Gewässer und wasserb. Anlagen - [THH 5]

Stadt Markdorf

Nr.	Bezeichnung	Ergebnis 2020	Ansatz 2021	Ansatz 2022	Plan 2023	Plan 2024	Plan 2025
1	Steuern und ähnliche Abgaben	0,00	0	0	0	0	0
2	Zuweisungen und Zuwendungen, Umlagen	0,00	0	0	0	0	0
3	Aufgelöste Investitionszuwendungen und -beiträge	0,00	550	0	0	0	0
4	Sonstige Transfererträge	0,00	0	0	0	0	0
5	Entgelte für öffentliche Leistungen oder Einrichtungen	1.017,50	1.000	1.000	1.000	1.100	1.100
6	Sonstige privatrechtliche Leistungsentgelte	46,40	0	0	0	0	0
7	Kostenerstattungen und Kostenumlagen	0,00	0	0	0	0	0
8	Zinsen und ähnliche Erträge	0,00	0	0	0	0	0
9	Aktivierete Eigenleistungen und Bestandveränderungen	0,00	0	0	0	0	0
10	Sonstige ordentliche Erträge	0,00	0	0	0	0	0
11	Anteilige ordentliche Erträge (Summe aus Nummern 1 bis 10)	1.063,90	1.550	1.000	1.000	1.100	1.100
12	Personalaufwendungen	0,00	0	0	0	0	0
13	Versorgungsaufwendungen	0,00	0	0	0	0	0
14	Aufwendungen für Sach- und Dienstleistungen	-64.604,94	-40.000	-40.800	-41.600	-42.400	-43.200
15	Abschreibungen	0,00	-1.100	0	0	0	0
16	Zinsen und ähnliche Aufwendungen	0,00	0	0	0	0	0
17	Transferaufwendungen	-905,22	-2.000	-2.000	-2.100	-2.100	-2.200
18	Sonstige ordentliche Aufwendungen	-84,49	-1.000	0	0	0	0
19	Anteilige ordentliche Aufwendungen (Summe aus Nummern 12 bis 18)	-65.594,65	-44.100	-42.800	-43.700	-44.500	-45.400
20	Anteiliges veranschlagtes ordentliches Ergebnis (Summe aus Nummern 11 und 19)	-64.530,75	-42.550	-41.800	-42.700	-43.400	-44.300
21	Erträge aus internen Leistungen	0,00	0	0	0	0	0
22	Aufwendungen für interne Leistungen	-47.346,88	-72.600	-50.200	-51.200	-52.200	-53.200
23	kalkulatorische Kosten	0,00	0	0	0	0	0
24	Veranschlagtes kalkulatorisches Ergebnis (Saldo aus Nummern 21 bis 23)	-47.346,88	-72.600	-50.200	-51.200	-52.200	-53.200
25	Veranschlagter Nettoressourcenbedarf/-überschuss (Summe aus Nummer 20 und 24)	-111.877,63	-115.150	-92.000	-93.900	-95.600	-97.500

Haushaltsplan 2022 der Stadt Markdorf



**Teilfinanzhaushalt einschließlich Finanzplanung
Produktgruppe 5520 Gewässerschutz, öffentl. Gewässer und wasserb. Anlagen - [THH 5]**

Stadt Markdorf

Nr.	Bezeichnung	Ergebnis 2020	Ansatz 2021	Ansatz 2022	VE	Plan 2023	Plan 2024	Plan 2025
1	Summe der Einzahlungen aus laufender Verwaltungstätigkeit (ohne außerordentliche zahlungswirksame Erträge aus Vermögensveräußerung)	1.063,90	1.000	1.000	0	1.000	1.100	1.100
2	Summe der Auszahlungen aus laufender Verwaltungstätigkeit	-65.594,65	-43.000	-42.800	0	-43.700	-44.500	-45.400
3	Intelligenter Zahlungsmittelüberschuss/-bedarf des Ergebnishaushalts (Saldo aus Nummern 1 und 2)	-64.530,75	-42.000	-41.800	0	-42.700	-43.400	-44.300
4	Einzahlungen aus Investitionszuwendungen	0,00	45.000	0	0	0	45.000	0
5	Einzahlungen aus Investitionsbeiträgen und ähnlichen Entgelten für Investitionstätigkeit	0,00	0	0	0	0	0	0
6	Einzahlungen aus der Veräußerung von Sachvermögen	0,00	0	0	0	0	0	0
7	Einzahlungen aus der Veräußerung von Finanzvermögen	0,00	0	0	0	0	0	0
8	Einzahlungen für sonstige Investitionstätigkeit	0,00	0	0	0	0	0	0
9	Einzahlungen aus Investitionstätigkeit (Summe aus Nummern 4 bis 8)	0,00	45.000	0	0	0	45.000	0
10	Auszahlungen für den Erwerb von Grundstücken und Gebäuden	0,00	0	0	0	0	0	0
11	Auszahlungen für Baumaßnahmen	-6.385,56	-90.000	0	0	0	-83.000	0
12	Auszahlungen für den Erwerb von beweglichem Sachvermögen	0,00	0	0	0	0	0	0
13	Auszahlungen für den Erwerb von Finanzvermögen	0,00	0	0	0	0	0	0
14	Auszahlungen für Investitionsförderungsmaßnahmen	0,00	0	0	0	0	0	0
15	Auszahlungen für den Erwerb von immateriellen Vermögensgegenständen	0,00	0	0	0	0	0	0
16	Auszahlungen aus Investitionstätigkeit (Summe aus Nummern 10 bis 15)	-6.385,56	-90.000	0	0	0	-83.000	0
17	Intelligenter veranschlagter Finanzierungsmittelüberschuss/-bedarf aus Investitionstätigkeit (Saldo aus Numern 9 und 16)	-6.385,56	-45.000	0	0	0	-38.000	0
18	Intelligenter veranschlagter Finanzierungsmittel-Saldo aus Nummern 3 und 17)	-70.916,31	-87.000	-41.800	0	-42.700	-81.400	-44.300

Haushaltsplan 2022 der Stadt Markdorf


Einzeldarstellung der Investitionsmaßnahmen
Produktgruppe 5520 Gewässerschutz, öffentl. Gewässer und wasserb. Anlagen - [THH 5]

Stadt Markdorf

Investition T-5520-001 Bachverdohlung Azenberg

Nr.	Investitionsmaßnahmen Einzahlungs- und Auszahlungsarten	Gesamtang. z. Maßnahme -nachrichtl.-	Bisher finanziert	Ermächtigungs übertragungen aus Vorvorj.	Ergebnis 2020	Ansatz 2021	Ansatz 2022	VE
8	Auszahlungen für Baumaßnahmen	-83.000	0,00	0	0,00	0	0	0
13	Summe der Auszahlungen aus Investitionstätigkeit (Summe aus Nummern 7 bis 12)	-83.000	0,00	0	0,00	0	0	0
14	Saldo aus Investitionstätigkeit (Saldo aus Nummern 6 und 13)	-83.000	0,00	0	0,00	0	0	0
16	Gesamtkosten der Maßnahme (Summe aus Nummern 13 und 15)	-83.000	0,00	0	0,00	0	0	0

Investition T-5520-002 Mühlbach Möggenweiler

Nr.	Investitionsmaßnahmen Einzahlungs- und Auszahlungsarten	Gesamtang. z. Maßnahme -nachrichtl.-	Bisher finanziert	Ermächtigungs übertragungen aus Vorvorj.	Ergebnis 2020	Ansatz 2021	Ansatz 2022	VE
8	Auszahlungen für Baumaßnahmen	0	-6.385,56	0	-6.385,56	-90.000	0	0
13	Summe der Auszahlungen aus Investitionstätigkeit (Summe aus Nummern 7 bis 12)	0	-6.385,56	0	-6.385,56	-90.000	0	0
14	Saldo aus Investitionstätigkeit (Saldo aus Nummern 6 und 13)	0	-6.385,56	0	-6.385,56	-90.000	0	0
16	Gesamtkosten der Maßnahme (Summe aus Nummern 13 und 15)	0	-6.385,56	0	-6.385,56	-90.000	0	0

Investition Z-5520-001 Zuschuss Wasserläufe und Wasserbau

Nr.	Investitionsmaßnahmen Einzahlungs- und Auszahlungsarten	Gesamtang. z. Maßnahme -nachrichtl.-	Bisher finanziert	Ermächtigungs übertragungen aus Vorvorj.	Ergebnis 2020	Ansatz 2021	Ansatz 2022	VE
1	Einzahlungen aus Investitionszuwendungen	45.000	0,00	0	0,00	45.000	0	0
6	Summe der Einzahlungen aus Investitionstätigkeit (Summe aus Nummern 1 bis 5)	45.000	0,00	0	0,00	45.000	0	0
14	Saldo aus Investitionstätigkeit (Saldo aus Nummern 6 und 13)	45.000	0,00	0	0,00	45.000	0	0

Teilhaushalt 5	Bauen und Umwelt
Produktgruppe	55.30 Friedhofswesen
Produkt	55300000 Friedhofswesen

Kurzbeschreibung

- Bereitstellung von
 - Reihengräbern als Kinder-, Urnen, Erd- und Anonymgräber
 - Wahlgräbern als Erd- oder Urnengräber, Grüfte oder Grabgebäude
- Bau und Unterhaltung von erforderlichen Erschließungsanlagen einschl. der dazugehörigen Grünflächen und dem Vorratsgelände;
- Grabmalgenehmigungen
- Pflege und Unterhaltung von Kriegsgräbern, Ehrengräbern, jüdischen und sonstigen historischen Friedhöfen auf denen keine Bestattungen mehr stattfinden und auf denen keine Ruherechte mehr bestehen
- Bereitstellung, Pflege und Unterhaltung der den Friedhof gestalterisch ausmachenden und den Naherholungscharakter prägenden Grünflächen und Großbäume
- Öffnen und Schließen der Grabstelle

Allgemeine Ziele:

- Bestattung aller Personen, die bei ihrem Ableben Einwohner der Gemeinde waren sowie der in der Gemeinde verstorbenen oder tot aufgefundenen Personen ohne Wohnsitz oder mit unbekanntem Wohnsitz und ggf. auch sonstiger Personen
- Bestattung aller Personen auf Antrag, die bei ihrem Ableben Einwohner der Gemeinde waren oder ein Recht auf Bestattung oder Beisetzung in einer bestimmten Grabstätte besaßen, und ggf. auch sonstiger Personen
- Erhaltung der Gräber und Außenanlagen in einem würdigen Zustand auf unbegrenzte Zeit
- Erholungs- und Gesundheitsvorsorge ("Grüne Lunge")
- Gliederung und Strukturierung der Friedhofsanlagen nach ästhetischen Gesichtspunkten

- Bestattung der Verstorbenen und der Aschen in einer würdigen, ortsüblichen und pietätvollen Art und Weise

Kennzahlen

Nutzungsdauer nach Bestattungsarten

Grabstätten für die Erdbestattung:

Frühchengrab	15 Jahre
Kindergrab bis 10 Jahre	15 Jahre
Reihengrab	25 Jahre
Wahlgrab	25 Jahre
Rasenwahlgrab	25 Jahre
Rasenreihengrab	25 Jahre

Grabstätten für Aschen:

Urnenreihengrab	15 Jahre
Urnenwahlgrab	15 Jahre
Urnenkammer	15 Jahre
Anonym Rasenurnengrab	15 Jahre
Baumgrab	15 Jahre
Rasenurnenwahlgrab	15 Jahre

Anzahl der jährlichen Bestattungen

Jahr	Erd-Bestattungen			Urnen-Bestattungen					Gesamt
	Kinder	Reihe	Wahl	Reihe	Wahl	Wand	Baum	Anonym	
2007	1	9	31	9	38	-	-	9	97
2008	0	13	32	10	30	-	-	9	94
2009	0	13	29	10	45	-	-	12	109
2010	0	12	24	4	67	-	-	8	115
2011	1	4	21	3	53	-	-	9	91
2012	0	3	24	4	54	-	-	9	94
2013	0	5	22	3	45	11	-	7	93
2014	0	7	26	2	44	7	-	11	97
2015	0	6	14	6	44	15	9	11	105
2016	1	7	21	1	45	21	11	9	116
2017	0	5	22	2	55	12	9	9	114
2018	0	8	17	1	69	16	4	10	125
2019	3	3	13	2	44	13	15	9	102
2020	0	2	17	3	40	14	16	2	94
2021*	0	2	5	1	10	14	9	8	49

*Ende November

Ergebnisrechnung und Kostendeckung

	Ertrag	Aufwand	Kostendeckung
2016	171.070,38 €	316.297,74 €	54 %
2017	199.041,80 €	310.684,52 €	64 %
2018	217.932,86 €	321.413,55 €	68 %
2019	158.449,93 €	335.964,22 €	47 %
2020*	313.526,15 €	245.457,15 €	
2021**	240.041,10 €	164.920,92 €	

*noch ohne Jahresabschlussbuchungen

**Ende November

Mit dem ortsansässigen Bestattungsunternehmen Vogt besteht ein vertragliches Verhältnis zur Durchführung der Bestattungen.

Teilhaushalt 5	Bauen und Umwelt
Produktgruppe	55.30 Friedhofs- und Bestattungswesen
Produkt	55300500 Leichen- und Trauerhallen

Kurzbeschreibung

- Bereitstellung von Gebäuden, die der fachgerechten Aufbewahrung von Verstorbenen bis zu deren Bestattung dienen
- Bereitstellung von weiteren Gebäuden oder Hallen zur würdigen, ortsüblichen und pietätvollen Verabschiedung von Verstorbenen

Allgemeine Ziele:

- Leichen- und Trauerhallen sollen einen würdigen, ortsüblichen und angemessenen Rahmen bilden

Die Leichenhalle in Markdorf wird aufgrund der Größe und Bedeutung als eigenständiges Produkt abgebildet. Das Gebäude, Baujahr 1982, befindet sich unterhalb des alten Friedhofs, Am Neusatz 2.

Haushaltsplan 2022 der Stadt Markdorf


Teilergebnishaushalt einschließlich Finanzplanung
Produktgruppe 5530 Friedhofs- und Bestattungswesen - [THH 5]

Stadt Markdorf

Nr.	Bezeichnung	Ergebnis 2020	Ansatz 2021	Ansatz 2022	Plan 2023	Plan 2024	Plan 2025
1	Steuern und ähnliche Abgaben	0,00	0	0	0	0	0
2	Zuweisungen und Zuwendungen, Umlagen	369,42	350	400	400	400	400
3	Aufgelöste Investitionszuwendungen und -beiträge	0,00	7.050	0	0	0	0
4	Sonstige Transfererträge	0,00	0	0	0	0	0
5	Entgelte für öffentliche Leistungen oder Einrichtungen	350.938,73	332.050	248.100	273.250	275.750	278.950
6	Sonstige privatrechtliche Leistungsentgelte	15.224,98	650	900	900	900	1.000
7	Kostenerstattungen und Kostenumlagen	0,00	0	0	0	0	0
8	Zinsen und ähnliche Erträge	0,00	0	0	0	0	0
9	Aktiviert Eigenleistungen und Bestandveränderungen	0,00	0	0	0	0	0
10	Sonstige ordentliche Erträge	0,00	0	0	0	0	0
11	Anteilige ordentliche Erträge (Summe aus Nummern 1 bis 10)	366.533,13	340.100	249.400	274.550	277.050	280.350
12	Personalaufwendungen	-502,02	0	0	0	0	0
13	Versorgungsaufwendungen	0,00	0	0	0	0	0
14	Aufwendungen für Sach- und Dienstleistungen	-224.953,60	-164.260	-150.700	-171.400	-174.600	-177.900
15	Abschreibungen	0,00	-57.600	-58.300	-61.300	-66.300	-71.300
16	Zinsen und ähnliche Aufwendungen	0,00	0	0	0	0	0
17	Transferaufwendungen	-150,00	-150	-200	-200	-200	-200
18	Sonstige ordentliche Aufwendungen	-2.221,69	-2.250	-2.200	-2.400	-2.400	-2.400
19	Anteilige ordentliche Aufwendungen (Summe aus Nummern 12 bis 18)	-227.827,31	-224.260	-211.400	-235.300	-243.500	-251.800
20	Anteiliges veranschlagtes ordentliches Ergebnis (Summe aus Nummern 11 und 19)	138.705,82	115.840	38.000	39.250	33.550	28.550
21	Erträge aus internen Leistungen	0,00	0	0	0	0	0
22	Aufwendungen für interne Leistungen	-141.173,10	-142.550	-149.800	-152.800	-155.800	-158.800
23	kalkulatorische Kosten	0,00	-70.400	-74.350	-71.300	-68.350	-65.400
24	Veranschlagtes kalkulatorisches Ergebnis (Saldo aus Nummern 21 bis 23)	-141.173,10	-212.950	-224.150	-224.100	-224.150	-224.200
25	Veranschlagter Nettoressourcenbedarf/-überschuss (Summe aus Nummer 20 und 24)	-2.467,28	-97.110	-186.150	-184.850	-190.600	-195.650

Haushaltsplan 2022 der Stadt Markdorf



**Teilfinanzhaushalt einschließlich Finanzplanung
Produktgruppe 5530 Friedhofs- und Bestattungswesen - [THH 5]**

Stadt Markdorf

Nr.	Bezeichnung	Ergebnis 2020	Ansatz 2021	Ansatz 2022	VE	Plan 2023	Plan 2024	Plan 2025
1	Summe der Einzahlungen aus laufender Verwaltungstätigkeit (ohne außerordentliche zahlungswirksame Erträge aus Vermögensveräußerung)	356.465,13	333.050	312.200	0	364.300	371.500	378.600
2	Summe der Auszahlungen aus laufender Verwaltungstätigkeit	-223.849,24	-166.660	-153.100	0	-174.000	-177.200	-180.500
3	Intelligenter Zahlungsmittelüberschuss/-bedarf des Ergebnishaushalts (Saldo aus Nummern 1 und 2)	132.615,89	166.390	159.100	0	190.300	194.300	198.100
4	Einzahlungen aus Investitionszuwendungen	6.518,71	0	0	0	0	0	0
5	Einzahlungen aus Investitionsbeiträgen und ähnlichen Entgelten für Investitionstätigkeit	0,00	300.000	0	0	0	0	0
6	Einzahlungen aus der Veräußerung von Sachvermögen	0,00	0	0	0	0	0	0
7	Einzahlungen aus der Veräußerung von Finanzvermögen	0,00	0	0	0	0	0	0
8	Einzahlungen für sonstige Investitionstätigkeit	0,00	0	0	0	0	0	0
9	Einzahlungen aus Investitionstätigkeit (Summe aus Nummern 4 bis 8)	6.518,71	300.000	0	0	0	0	0
10	Auszahlungen für den Erwerb von Grundstücken und Gebäuden	0,00	0	0	0	0	0	0
11	Auszahlungen für Baumaßnahmen	-60.909,35	-165.000	-165.000	0	-450.000	-150.000	-150.000
12	Auszahlungen für den Erwerb von beweglichem Sachvermögen	-3.930,00	-1.000	-1.000	0	-1.000	-1.000	-1.000
13	Auszahlungen für den Erwerb von Finanzvermögen	0,00	0	0	0	0	0	0
14	Auszahlungen für Investitionsförderungsmaßnahmen	0,00	0	0	0	0	0	0
15	Auszahlungen für den Erwerb von immateriellen Vermögensgegenständen	0,00	0	0	0	0	0	0
16	Auszahlungen aus Investitionstätigkeit (Summe aus Nummern 10 bis 15)	-64.839,35	-166.000	-166.000	0	-451.000	-151.000	-151.000
17	Intelligenter veranschlagter Finanzierungsmittelüberschuss/-bedarf aus Investitionstätigkeit (Saldo aus Nummern 9 und 16)	-58.320,64	134.000	-166.000	0	-451.000	-151.000	-151.000
18	Intelligenter veranschlagter Finanzierungsmittel-Saldo aus Nummern 3 und 17)	74.295,25	300.390	-6.900	0	-260.700	43.300	47.100

Haushaltsplan 2022 der Stadt Markdorf



Einzeldarstellung der Investitionsmaßnahmen Produktgruppe 5530 Friedhofs- und Bestattungswesen - [THH 5]

Stadt Markdorf

Investition B-5530-001 Erwerb bewegl. Vermögen Bestattungswesen

Nr.	Investitionsmaßnahmen Einzahlungs- und Auszahlungsarten	Gesamtang. z. Maßnahme -nachrichtl.-	Bisher finanziert	Ermächtigungs übertragungen aus Vorvorj.	Ergebnis 2020	Ansatz 2021	Ansatz 2022	VE
9	Auszahlungen für den Erwerb von beweglichem Sachvermögen	0	-3.930,00	0	-3.930,00	-1.000	-1.000	0
13	Summe der Auszahlungen aus Investitionstätigkeit (Summe aus Nummern 7 bis 12)	0	-3.930,00	0	-3.930,00	-1.000	-1.000	0
14	Saldo aus Investitionstätigkeit (Saldo aus Nummern 6 und 13)	0	-3.930,00	0	-3.930,00	-1.000	-1.000	0
16	Gesamtkosten der Maßnahme (Summe aus Nummern 13 und 15)	0	-3.930,00	0	-3.930,00	-1.000	-1.000	0

Investition T-5530-001 Tiefbau Neuer Friedhof

Nr.	Investitionsmaßnahmen Einzahlungs- und Auszahlungsarten	Gesamtang. z. Maßnahme -nachrichtl.-	Bisher finanziert	Ermächtigungs übertragungen aus Vorvorj.	Ergebnis 2020	Ansatz 2021	Ansatz 2022	VE
8	Auszahlungen für Baumaßnahmen	-600.000	-5.788,81	0	-5.788,81	-150.000	-150.000	0
13	Summe der Auszahlungen aus Investitionstätigkeit (Summe aus Nummern 7 bis 12)	-600.000	-5.788,81	0	-5.788,81	-150.000	-150.000	0
14	Saldo aus Investitionstätigkeit (Saldo aus Nummern 6 und 13)	-600.000	-5.788,81	0	-5.788,81	-150.000	-150.000	0
16	Gesamtkosten der Maßnahme (Summe aus Nummern 13 und 15)	-600.000	-5.788,81	0	-5.788,81	-150.000	-150.000	0

Investition T-5530-002 Tiefbau Friedhof Bergheim

Nr.	Investitionsmaßnahmen Einzahlungs- und Auszahlungsarten	Gesamtang. z. Maßnahme -nachrichtl.-	Bisher finanziert	Ermächtigungs übertragungen aus Vorvorj.	Ergebnis 2020	Ansatz 2021	Ansatz 2022	VE
8	Auszahlungen für Baumaßnahmen	0	-55.120,54	0	-55.120,54	-5.000	-5.000	0
13	Summe der Auszahlungen aus Investitionstätigkeit (Summe aus Nummern 7 bis 12)	0	-55.120,54	0	-55.120,54	-5.000	-5.000	0
14	Saldo aus Investitionstätigkeit (Saldo aus Nummern 6 und 13)	0	-55.120,54	0	-55.120,54	-5.000	-5.000	0
16	Gesamtkosten der Maßnahme (Summe aus Nummern 13 und 15)	0	-55.120,54	0	-55.120,54	-5.000	-5.000	0

Investition T-5530-004 Tiefbau Neubau 3. Urnenwand

Nr.	Investitionsmaßnahmen Einzahlungs- und Auszahlungsarten	Gesamtang. z. Maßnahme -nachrichtl.-	Bisher finanziert	Ermächtigungs übertragungen aus Vorvorj.	Ergebnis 2020	Ansatz 2021	Ansatz 2022	VE
8	Auszahlungen für Baumaßnahmen	-310.000	0,00	0	0,00	-10.000	-10.000	0
13	Summe der Auszahlungen aus Investitionstätigkeit (Summe aus Nummern 7 bis 12)	-310.000	0,00	0	0,00	-10.000	-10.000	0
14	Saldo aus Investitionstätigkeit (Saldo aus Nummern 6 und 13)	-310.000	0,00	0	0,00	-10.000	-10.000	0
16	Gesamtkosten der Maßnahme (Summe aus Nummern 13 und 15)	-310.000	0,00	0	0,00	-10.000	-10.000	0

Investition Z-5530-001 Grabnutzungsgebühr Friedhof Markdorf

Nr.	Investitionsmaßnahmen Einzahlungs- und Auszahlungsarten	Gesamtang. z. Maßnahme -nachrichtl.-	Bisher finanziert	Ermächtigungs übertragungen aus Vorvorj.	Ergebnis 2020	Ansatz 2021	Ansatz 2022	VE
2	Einzahlungen a. Investitionsbeiträgen u. ähnl. Entgelten f. Investitionstätig.	0	0,00	0	0,00	253.000	0	0
6	Summe der Einzahlungen aus Investitionstätigkeit (Summe aus Nummern 1 bis 5)	0	0,00	0	0,00	253.000	0	0
14	Saldo aus Investitionstätigkeit (Saldo aus Nummern 6 und 13)	0	0,00	0	0,00	253.000	0	0

Investition Z-5530-002 Grabnutzungsgebühr Friedhof Ittendorf

Nr.	Investitionsmaßnahmen Einzahlungs- und Auszahlungsarten	Gesamtang. z. Maßnahme -nachrichtl.-	Bisher finanziert	Ermächtigungs übertragungen aus Vorvorj.	Ergebnis 2020	Ansatz 2021	Ansatz 2022	VE
2	Einzahlungen a. Investitionsbeiträgen u. ähnl. Entgelten f. Investitionstätig.	0	0,00	0	0,00	10.800	0	0

Haushaltsplan 2022 der Stadt Markdorf


Einzeldarstellung der Investitionsmaßnahmen
Produktgruppe 5530 Friedhofs- und Bestattungswesen - [THH 5]

Stadt Markdorf

Nr.	Investitionsmaßnahmen Einzahlungs- und Auszahlungsarten	Gesamtang. z. Maßnahme -nachrichtl.-	Bisher finanziert	Ermächtigungs übertragungen aus Vorvorj.	Ergebnis 2020	Ansatz 2021	Ansatz 2022	VE
6	Summe der Einzahlungen aus Investitionstätigkeit (Summe aus Nummern 1 bis 5)	0	0,00	0	0,00	10.800	0	0
14	Saldo aus Investitionstätigkeit (Saldo aus Nummern 6 und 13)	0	0,00	0	0,00	10.800	0	0

Investition Z-5530-003 Grabnutzungsgebühr Friedhof Berheim

Nr.	Investitionsmaßnahmen Einzahlungs- und Auszahlungsarten	Gesamtang. z. Maßnahme -nachrichtl.-	Bisher finanziert	Ermächtigungs übertragungen aus Vorvorj.	Ergebnis 2020	Ansatz 2021	Ansatz 2022	VE
2	Einzahlungen a. Investitionsbeiträgen u. ähnl. Entgelten f. Investitionstätigk.	0	0,00	0	0,00	18.200	0	0
6	Summe der Einzahlungen aus Investitionstätigkeit (Summe aus Nummern 1 bis 5)	0	0,00	0	0,00	18.200	0	0
14	Saldo aus Investitionstätigkeit (Saldo aus Nummern 6 und 13)	0	0,00	0	0,00	18.200	0	0

Investition Z-5530-004 Grabnutzungsgebühr Friedhof Hepbach

Nr.	Investitionsmaßnahmen Einzahlungs- und Auszahlungsarten	Gesamtang. z. Maßnahme -nachrichtl.-	Bisher finanziert	Ermächtigungs übertragungen aus Vorvorj.	Ergebnis 2020	Ansatz 2021	Ansatz 2022	VE
2	Einzahlungen a. Investitionsbeiträgen u. ähnl. Entgelten f. Investitionstätigk.	0	0,00	0	0,00	18.000	0	0
6	Summe der Einzahlungen aus Investitionstätigkeit (Summe aus Nummern 1 bis 5)	0	0,00	0	0,00	18.000	0	0
14	Saldo aus Investitionstätigkeit (Saldo aus Nummern 6 und 13)	0	0,00	0	0,00	18.000	0	0

Teilhaushalt 5	Bauen und Umwelt
Produktgruppe	55.40 Naturschutz und Landschaftspflege
Produkt	55400000 Naturschutz und Landschaftspflege

Kurzbeschreibung

- Schutz, Pflege und Entwicklung von Teilen der Natur und Landschaft:
 - Unter besonderen Schutz gestellte Flächen (Naturschutzgebiete, Landschaftsschutzgebiete, Naturdenkmale und geschützte Landschaftsbestandteile u. ä.)
 - Gesetzlich geschützte Biotop, z. B. Trockenmauern, Feldhecken, Nasswiesen
 - Sonstige Gebiete z. B. Natura 2000-Gebiete (Vogelschutzgebiete, FFH-Gebiete)

Allgemeine Ziele:

- Schutz, Sicherung, Pflege und Gestaltung von Natur und Landschaft
- Erhaltung und Förderung der Arten- und Biotopvielfalt
- Natur- und Biotopschutz
- Erhaltung und Förderung der Artenvielfalt von Flora und Fauna

Haushaltsplan 2022 der Stadt Markdorf


Teilergebnishaushalt einschließlich Finanzplanung
Produktgruppe 5540 Naturschutz und Landschaftspflege - [THH 5]

Stadt Markdorf

Nr.	Bezeichnung	Ergebnis 2020	Ansatz 2021	Ansatz 2022	Plan 2023	Plan 2024	Plan 2025
1	Steuern und ähnliche Abgaben	0,00	0	0	0	0	0
2	Zuweisungen und Zuwendungen, Umlagen	0,00	0	0	0	0	0
3	Aufgelöste Investitionszuwendungen und -beiträge	0,00	0	0	0	0	0
4	Sonstige Transfererträge	0,00	0	0	0	0	0
5	Entgelte für öffentliche Leistungen oder Einrichtungen	0,00	0	0	0	0	0
6	Sonstige privatrechtliche Leistungsentgelte	0,00	0	0	0	0	0
7	Kostenerstattungen und Kostenumlagen	0,00	0	0	0	0	0
8	Zinsen und ähnliche Erträge	0,00	0	0	0	0	0
9	Aktivierete Eigenleistungen und Bestandveränderungen	0,00	0	0	0	0	0
10	Sonstige ordentliche Erträge	0,00	0	0	0	0	0
11	Anteilige ordentliche Erträge (Summe aus Nummern 1 bis 10)	0,00	0	0	0	0	0
12	Personalaufwendungen	0,00	0	0	0	0	0
13	Versorgungsaufwendungen	0,00	0	0	0	0	0
14	Aufwendungen für Sach- und Dienstleistungen	-16.466,84	-25.600	-10.000	-10.000	-10.000	-10.000
15	Abschreibungen	0,00	0	0	0	0	0
16	Zinsen und ähnliche Aufwendungen	0,00	0	0	0	0	0
17	Transferaufwendungen	0,00	-200	-200	-200	-200	-200
18	Sonstige ordentliche Aufwendungen	-250,00	-1.750	-1.800	-1.800	-1.900	-1.900
19	Anteilige ordentliche Aufwendungen (Summe aus Nummern 12 bis 18)	-16.716,84	-27.550	-12.000	-12.000	-12.100	-12.100
20	Anteiliges veranschlagtes ordentliches Ergebnis (Summe aus Nummern 11 und 19)	-16.716,84	-27.550	-12.000	-12.000	-12.100	-12.100
21	Erträge aus internen Leistungen	0,00	0	0	0	0	0
22	Aufwendungen für interne Leistungen	-1.632,90	-3.650	-1.800	-1.800	-1.800	-2.000
23	kalkulatorische Kosten	0,00	0	0	0	0	0
24	Veranschlagtes kalkulatorisches Ergebnis (Saldo aus Nummern 21 bis 23)	-1.632,90	-3.650	-1.800	-1.800	-1.800	-2.000
25	Veranschlagter Nettoressourcenbedarf/-überschuss (Summe aus Nummer 20 und 24)	-18.349,74	-31.200	-13.800	-13.800	-13.900	-14.100

Haushaltsplan 2022 der Stadt Markdorf



Teilfinanzhaushalt einschließlich Finanzplanung
Produktgruppe 5540 Naturschutz und Landschaftspflege - [THH 5]

Stadt Markdorf

Nr.	Bezeichnung	Ergebnis 2020	Ansatz 2021	Ansatz 2022	VE	Plan 2023	Plan 2024	Plan 2025
1	Summe der Einzahlungen aus laufender Verwaltungstätigkeit (ohne außerordentliche zahlungswirksame Erträge aus Vermögensveräußerung)	0,00	0	0	0	0	0	0
2	Summe der Auszahlungen aus laufender Verwaltungstätigkeit	-2.364,05	-27.550	-12.000	0	-12.000	-12.100	-12.100
3	Anteiliger Zahlungsmittelüberschuss/-bedarf des Ergebnishaushalts (Saldo aus Nummern 1 und 2)	-2.364,05	-27.550	-12.000	0	-12.000	-12.100	-12.100
4	Einzahlungen aus Investitionszuwendungen	0,00	0	0	0	0	0	0
5	Einzahlungen aus Investitionsbeiträgen und ähnlichen Entgelten für Investitionstätigkeit	0,00	0	0	0	0	0	0
6	Einzahlungen aus der Veräußerung von Sachvermögen	0,00	0	0	0	0	0	0
7	Einzahlungen aus der Veräußerung von Finanzvermögen	0,00	0	0	0	0	0	0
8	Einzahlungen für sonstige Investitionstätigkeit	0,00	0	0	0	0	0	0
9	Einzahlungen aus Investitionstätigkeit (Summe aus Nummern 4 bis 8)	0,00	0	0	0	0	0	0
10	Auszahlungen für den Erwerb von Grundstücken und Gebäuden	0,00	0	0	0	0	0	0
11	Auszahlungen für Baumaßnahmen	0,00	0	0	0	0	0	0
12	Auszahlungen für den Erwerb von beweglichem Sachvermögen	0,00	0	0	0	0	0	0
13	Auszahlungen für den Erwerb von Finanzvermögen	0,00	0	0	0	0	0	0
14	Auszahlungen für Investitionsförderungsmaßnahmen	0,00	0	0	0	0	0	0
15	Auszahlungen für den Erwerb von immateriellen Vermögensgegenständen	0,00	0	0	0	0	0	0
16	Auszahlungen aus Investitionstätigkeit (Summe aus Nummern 10 bis 15)	0,00	0	0	0	0	0	0
17	Anteiliger veranschlagter Finanzierungsmittelüberschuss/-bedarf aus Investitionstätigkeit (Saldo aus Numern 9 und 16)	0,00	0	0	0	0	0	0
18	Anteiliger veranschlagter Finanzierungsmittel-Saldo aus Nummern 3 und 17)	-2.364,05	-27.550	-12.000	0	-12.000	-12.100	-12.100

Teilhaushalt 5	Bauen und Umwelt
Produktgruppe	55.50 Forstwirtschaft
Produkt	55500000 Forstwirtschaft

Kurzbeschreibung

- Pflege und Bewirtschaftung des Waldes unter Berücksichtigung gesetzlicher Vorgaben und der Ziele des Waldeigentümers
- Pflege und Bewirtschaftung des gemeindeeigenen Waldes zur Produktion von Holz und anderer Waldprodukte
- Hierzu zählt insbesondere die Stamm-, Industrie- und Brennholzproduktion, Kulturen, Waldschutz, Bestandspflege und Walderschließung und die Erzeugung von Nebenprodukten, z. B. Christbäume und Reisig
- Maßnahmen zur Erhaltung und Förderung der natürlichen Abläufe sowie der natürlichen Struktur- und Artenvielfalt im Ökosystem "Wald" durch Biotop- und Artenschutz, Sicherung von Schutzwald und Sicherung von ökologisch angepassten Wildbeständen
- Maßnahmen zur Erhaltung und Förderung einer naturverträglichen Erholungsnutzung, auch in Zusammenarbeit mit Dritten
- Informations- und Bildungsveranstaltungen
- Schaffung und Unterhaltung von Erholungseinrichtungen (Erholungswege, Erholungsflächen, Rasteinrichtungen, Hütten u. a.) einschl. Verkehrssicherung
- Sauberhaltung des Waldes und Landschaftsgestaltung

Allgemeine Ziele:

- Erzielung eines wirtschaftlichen Nutzens unter Beachtung der Schutz- und Erholungsfunktion des Waldes
- Biotop- und Artenschutz
- Sicherung der Schutzwaldfunktion
- Sicherung von ökologisch angepassten Wildbeständen

- Erhaltung der Erholungsfunktion des Waldes
- Sauberhaltung des Waldes
- Schaffung und Unterhaltung von Erholungsflächen

Aufgrund des trockenen Sommers im Jahr 2019 hat der Gemeindewald schwere Schäden durch Käferbefall hinnehmen müssen. Die Holzpreise lagen seinerzeit auf einem absolut niedrigen Niveau und es musste viel Holz geschlagen werden, um eine Ausbreitung des Borkenkäfers eindämmen zu können. Die weltweiten Lieferengpässe im Zuge wirtschaftlichen Erholung nach den diversen Corona-Lockdowns führten zu Beginn des Jahres 2021 hingegen zu einem exponentiellen Anstieg der Holzpreise. Holz wurde wieder ein begehrter Rohstoff. Durch geschickte Steuerung der Einschlagmenge wird bzw. wurde versucht, die gestiegenen Holzpreise für den Gemeindewald nutzen zu können.

Die klimawandelbedingten Herausforderungen für die Erhaltung des Waldes werden zukünftig wachsen. Der Wald muss nachhaltig und langfristig darauf eingestellt und dementsprechend bewirtschaftet werden. Unter anderem durch die Pflanzung von Baumarten, die sich besser an die sich verändernden klimatischen Bedingungen anpassen können.

Kennzahlen

Kosten je Festmeter

	2018	2019	2020*	2021*
Festmeter	4.798	7.143	5.000	5.000
Personalkosten	207.471,46	213.067,07 EUR	237.500,00 EUR	235.150,00 EUR
Personalkosten je Fm	43,24 EUR	29,83 EUR	47,44 EUR	47,03 EUR
Ertrag (nur Verkauf)	383.276,00 EUR	427.197,00 EUR	245.800,00 EUR	220.600,00 EUR
Ertrag (nur Verkauf) je Fm	79,88 EUR	59,81 EUR	49,16 EUR	44,12 EUR

*Plan

Haushaltsplan 2022 der Stadt Markdorf



**Teilergebnishaushalt einschließlich Finanzplanung
Produktgruppe 5550 Forstwirtschaft - [THH 5]**

Stadt Markdorf

Nr.	Bezeichnung	Ergebnis 2020	Ansatz 2021	Ansatz 2022	Plan 2023	Plan 2024	Plan 2025
1	Steuern und ähnliche Abgaben	0,00	0	0	0	0	0
2	Zuweisungen und Zuwendungen, Umlagen	48.081,73	22.500	23.000	23.400	23.900	24.300
3	Aufgelöste Investitionszuwendungen und -beiträge	0,00	0	0	0	0	0
4	Sonstige Transfererträge	0,00	0	0	0	0	0
5	Entgelte für öffentliche Leistungen oder Einrichtungen	780,00	1.000	1.000	1.000	1.100	1.100
6	Sonstige privatrechtliche Leistungsentgelte	347.089,80	232.600	319.300	241.900	246.500	251.100
7	Kostenerstattungen und Kostenumlagen	80.015,92	35.100	113.400	116.500	121.500	126.500
8	Zinsen und ähnliche Erträge	0,00	0	0	0	0	0
9	Aktiviere Eigenleistungen und Bestandveränderungen	0,00	0	0	0	0	0
10	Sonstige ordentliche Erträge	0,00	0	0	0	0	0
11	Anteilige ordentliche Erträge (Summe aus Nummern 1 bis 10)	475.967,45	291.200	456.700	382.800	393.000	403.000
12	Personalaufwendungen	-231.351,45	-226.600	-228.000	-232.700	-237.000	-241.800
13	Versorgungsaufwendungen	0,00	0	0	0	0	0
14	Aufwendungen für Sach- und Dienstleistungen	-170.348,61	-113.100	-128.600	-115.500	-117.800	-119.900
15	Abschreibungen	0,00	-10.500	-10.500	-10.500	-10.500	-10.500
16	Zinsen und ähnliche Aufwendungen	0,00	0	0	0	0	0
17	Transferaufwendungen	0,00	-100	-100	-100	-100	-100
18	Sonstige ordentliche Aufwendungen	-17.742,96	-9.200	-3.200	-3.000	-3.100	-3.100
19	Anteilige ordentliche Aufwendungen (Summe aus Nummern 12 bis 18)	-419.443,02	-359.500	-370.400	-361.800	-368.500	-375.400
20	Anteiliges veranschlagtes ordentliches Ergebnis (Summe aus Nummern 11 und 19)	56.524,43	-68.300	86.300	21.000	24.500	27.600
21	Erträge aus internen Leistungen	12.850,41	0	13.600	13.900	14.100	14.400
22	Aufwendungen für interne Leistungen	-3.166,62	-51.300	-3.300	-3.300	-3.400	-3.500
23	kalkulatorische Kosten	0,00	-6.300	-5.900	-5.500	-5.100	-4.700
24	Veranschlagtes kalkulatorisches Ergebnis (Saldo aus Nummern 21 bis 23)	9.683,79	-57.600	4.400	5.100	5.600	6.200
25	Veranschlagter Nettoressourcenbedarf/-überschuss (Summe aus Nummer 20 und 24)	66.208,22	-125.900	90.700	26.100	30.100	33.800

Haushaltsplan 2022 der Stadt Markdorf


**Teilfinanzhaushalt einschließlich Finanzplanung
Produktgruppe 5550 Forstwirtschaft - [THH 5]**

Stadt Markdorf

Nr.	Bezeichnung	Ergebnis 2020	Ansatz 2021	Ansatz 2022	VE	Plan 2023	Plan 2024	Plan 2025
1	Summe der Einzahlungen aus laufender Verwaltungstätigkeit (ohne außerordentliche zahlungswirksame Erträge aus Vermögensveräußerung)	428.558,08	291.200	456.700	0	382.800	393.000	403.000
2	Summe der Auszahlungen aus laufender Verwaltungstätigkeit	-396.456,62	-349.000	-359.900	0	-351.300	-358.000	-364.900
3	Intelligenter Zahlungsmittelüberschuss/-bedarf des Ergebnishaushalts (Saldo aus Nummern 1 und 2)	32.101,46	-57.800	96.800	0	31.500	35.000	38.100
4	Einzahlungen aus Investitionszuwendungen	0,00	0	0	0	0	0	0
5	Einzahlungen aus Investitionsbeiträgen und ähnlichen Entgelten für Investitionstätigkeit	0,00	0	0	0	0	0	0
6	Einzahlungen aus der Veräußerung von Sachvermögen	0,00	0	0	0	0	0	0
7	Einzahlungen aus der Veräußerung von Finanzvermögen	0,00	0	0	0	0	0	0
8	Einzahlungen für sonstige Investitionstätigkeit	0,00	0	0	0	0	0	0
9	Einzahlungen aus Investitionstätigkeit (Summe aus Nummern 4 bis 8)	0,00	0	0	0	0	0	0
10	Auszahlungen für den Erwerb von Grundstücken und Gebäuden	-26.531,32	0	0	0	0	0	0
11	Auszahlungen für Baumaßnahmen	0,00	-5.000	-5.000	0	-5.000	-5.000	-5.000
12	Auszahlungen für den Erwerb von beweglichem Sachvermögen	0,00	-2.000	-2.000	0	-2.000	-2.000	-2.000
13	Auszahlungen für den Erwerb von Finanzvermögen	0,00	0	0	0	0	0	0
14	Auszahlungen für Investitionsförderungsmaßnahmen	0,00	0	0	0	0	0	0
15	Auszahlungen für den Erwerb von immateriellen Vermögensgegenständen	0,00	0	0	0	0	0	0
16	Auszahlungen aus Investitionstätigkeit (Summe aus Nummern 10 bis 15)	-26.531,32	-7.000	-7.000	0	-7.000	-7.000	-7.000
17	Intelligenter veranschlagter Finanzierungsmittelüberschuss/-bedarf aus Investitionstätigkeit (Saldo aus Nummern 9 und 16)	-26.531,32	-7.000	-7.000	0	-7.000	-7.000	-7.000
18	Intelligenter veranschlagter Finanzierungsmittel-Saldo aus Nummern 3 und 17)	5.570,14	-64.800	89.800	0	24.500	28.000	31.100

**Einzeldarstellung der Investitionsmaßnahmen
Produktgruppe 5550 Forstwirtschaft - [THH 5]**

Stadt Markdorf

Investition B-5550-001 Erwerb bewegl. Vermögen Gemeindewald

Nr.	Investitionsmaßnahmen Einzahlungs- und Auszahlungsarten	Gesamtang. z. Maßnahme -nachrichtl.-	Bisher finanziert	Ermächtigungs übertragungen aus Vorvorj.	Ergebnis 2020	Ansatz 2021	Ansatz 2022	VE
9	Auszahlungen für den Erwerb von beweglichem Sachvermögen	0	0,00	0	0,00	-2.000	-2.000	0
13	Summe der Auszahlungen aus Investitionstätigkeit (Summe aus Nummern 7 bis 12)	0	0,00	0	0,00	-2.000	-2.000	0
14	Saldo aus Investitionstätigkeit (Saldo aus Nummern 6 und 13)	0	0,00	0	0,00	-2.000	-2.000	0
16	Gesamtkosten der Maßnahme (Summe aus Nummern 13 und 15)	0	0,00	0	0,00	-2.000	-2.000	0

Investition G-5550-001 Grunderwerb Wald/Forst

Nr.	Investitionsmaßnahmen Einzahlungs- und Auszahlungsarten	Gesamtang. z. Maßnahme -nachrichtl.-	Bisher finanziert	Ermächtigungs übertragungen aus Vorvorj.	Ergebnis 2020	Ansatz 2021	Ansatz 2022	VE
7	Auszahlungen für den Erwerb von Grundstücken und Gebäuden	0	-26.531,32	0	-26.531,32	0	0	0
13	Summe der Auszahlungen aus Investitionstätigkeit (Summe aus Nummern 7 bis 12)	0	-26.531,32	0	-26.531,32	0	0	0
14	Saldo aus Investitionstätigkeit (Saldo aus Nummern 6 und 13)	0	-26.531,32	0	-26.531,32	0	0	0
16	Gesamtkosten der Maßnahme (Summe aus Nummern 13 und 15)	0	-26.531,32	0	-26.531,32	0	0	0

Investition T-5550-001 Tiefbaumaßnahmen Gemeindewald

Nr.	Investitionsmaßnahmen Einzahlungs- und Auszahlungsarten	Gesamtang. z. Maßnahme -nachrichtl.-	Bisher finanziert	Ermächtigungs übertragungen aus Vorvorj.	Ergebnis 2020	Ansatz 2021	Ansatz 2022	VE
8	Auszahlungen für Baumaßnahmen	0	0,00	0	0,00	-5.000	-5.000	0
13	Summe der Auszahlungen aus Investitionstätigkeit (Summe aus Nummern 7 bis 12)	0	0,00	0	0,00	-5.000	-5.000	0
14	Saldo aus Investitionstätigkeit (Saldo aus Nummern 6 und 13)	0	0,00	0	0,00	-5.000	-5.000	0
16	Gesamtkosten der Maßnahme (Summe aus Nummern 13 und 15)	0	0,00	0	0,00	-5.000	-5.000	0

Teilhaushalt 5	Bauen und Umwelt
Produktgruppe	55.51 Landwirtschaft
Produkt	55510000 Landwirtschaft

Kurzbeschreibung

- Zuweisungen und Zuschüsse

Haushaltsplan 2022 der Stadt Markdorf


**Teilergebnishaushalt einschließlich Finanzplanung
Produktgruppe 5551 Landwirtschaft - [THH 5]**

Stadt Markdorf

Nr.	Bezeichnung	Ergebnis 2020	Ansatz 2021	Ansatz 2022	Plan 2023	Plan 2024	Plan 2025
1	Steuern und ähnliche Abgaben	0,00	0	0	0	0	0
2	Zuweisungen und Zuwendungen, Umlagen	0,00	0	0	0	0	0
3	Aufgelöste Investitionszuwendungen und -beiträge	0,00	0	0	0	0	0
4	Sonstige Transfererträge	0,00	0	0	0	0	0
5	Entgelte für öffentliche Leistungen oder Einrichtungen	0,00	0	0	0	0	0
6	Sonstige privatrechtliche Leistungsentgelte	0,00	0	0	0	0	0
7	Kostenerstattungen und Kostenumlagen	0,00	0	0	0	0	0
8	Zinsen und ähnliche Erträge	0,00	0	0	0	0	0
9	Aktivierete Eigenleistungen und Bestandveränderungen	0,00	0	0	0	0	0
10	Sonstige ordentliche Erträge	0,00	0	0	0	0	0
11	Anteilige ordentliche Erträge (Summe aus Nummern 1 bis 10)	0,00	0	0	0	0	0
12	Personalaufwendungen	0,00	0	0	0	0	0
13	Versorgungsaufwendungen	0,00	0	0	0	0	0
14	Aufwendungen für Sach- und Dienstleistungen	0,00	0	0	0	0	0
15	Abschreibungen	0,00	0	0	0	0	0
16	Zinsen und ähnliche Aufwendungen	0,00	0	0	0	0	0
17	Transferaufwendungen	0,00	-150	-200	-200	-200	-200
18	Sonstige ordentliche Aufwendungen	-875,03	-50	-100	-100	-100	-100
19	Anteilige ordentliche Aufwendungen (Summe aus Nummern 12 bis 18)	-875,03	-200	-300	-300	-300	-300
20	Anteiliges veranschlagtes ordentliches Ergebnis (Summe aus Nummern 11 und 19)	-875,03	-200	-300	-300	-300	-300
21	Erträge aus internen Leistungen	0,00	0	0	0	0	0
22	Aufwendungen für interne Leistungen	0,00	-300	0	0	0	0
23	kalkulatorische Kosten	0,00	0	0	0	0	0
24	Veranschlagtes kalkulatorisches Ergebnis (Saldo aus Nummern 21 bis 23)	0,00	-300	0	0	0	0
25	Veranschlagter Nettoressourcenbedarf/-überschuss (Summe aus Nummer 20 und 24)	-875,03	-500	-300	-300	-300	-300

Haushaltsplan 2022 der Stadt Markdorf



Teilfinanzhaushalt einschließlich Finanzplanung Produktgruppe 5551 Landwirtschaft - [THH 5]

Stadt Markdorf

Nr.	Bezeichnung	Ergebnis 2020	Ansatz 2021	Ansatz 2022	VE	Plan 2023	Plan 2024	Plan 2025
1	Summe der Einzahlungen aus laufender Verwaltungstätigkeit (ohne außerordentliche zahlungswirksame Erträge aus Vermögensveräußerung)	0,00	0	0	0	0	0	0
2	Summe der Auszahlungen aus laufender Verwaltungstätigkeit	-875,03	-200	-300	0	-300	-300	-300
3	Intelligenter Zahlungsmittelüberschuss/-bedarf des Ergebnishaushalts (Saldo aus Nummern 1 und 2)	-875,03	-200	-300	0	-300	-300	-300
4	Einzahlungen aus Investitionszuwendungen	0,00	0	0	0	0	0	0
5	Einzahlungen aus Investitionsbeiträgen und ähnlichen Entgelten für Investitionstätigkeit	0,00	0	0	0	0	0	0
6	Einzahlungen aus der Veräußerung von Sachvermögen	0,00	0	0	0	0	0	0
7	Einzahlungen aus der Veräußerung von Finanzvermögen	0,00	0	0	0	0	0	0
8	Einzahlungen für sonstige Investitionstätigkeit	0,00	0	0	0	0	0	0
9	Einzahlungen aus Investitionstätigkeit (Summe aus Nummern 4 bis 8)	0,00	0	0	0	0	0	0
10	Auszahlungen für den Erwerb von Grundstücken und Gebäuden	0,00	0	0	0	0	0	0
11	Auszahlungen für Baumaßnahmen	0,00	0	0	0	0	0	0
12	Auszahlungen für den Erwerb von beweglichem Sachvermögen	0,00	0	0	0	0	0	0
13	Auszahlungen für den Erwerb von Finanzvermögen	0,00	0	0	0	0	0	0
14	Auszahlungen für Investitionsförderungsmaßnahmen	0,00	0	0	0	0	0	0
15	Auszahlungen für den Erwerb von immateriellen Vermögensgegenständen	0,00	0	0	0	0	0	0
16	Auszahlungen aus Investitionstätigkeit (Summe aus Nummern 10 bis 15)	0,00	0	0	0	0	0	0
17	Intelligenter veranschlagter Finanzierungsmittelüberschuss/-bedarf aus Investitionstätigkeit (Saldo aus Numern 9 und 16)	0,00	0	0	0	0	0	0
18	Intelligenter veranschlagter Finanzierungsmittel-Saldo aus Nummern 3 und 17)	-875,03	-200	-300	0	-300	-300	-300

Haushaltsplan 2022 der Stadt Markdorf



Teilergebnishaushalt einschließlich Finanzplanung Produktbereich 56 Umweltschutz

Stadt Markdorf

Nr.	Bezeichnung	Ergebnis 2020	Ansatz 2021	Ansatz 2022	Plan 2023	Plan 2024	Plan 2025
1	Steuern und ähnliche Abgaben	0,00	0	0	0	0	0
2	Zuweisungen und Zuwendungen, Umlagen	0,00	0	0	0	0	0
3	Aufgelöste Investitionszuwendungen und -beiträge	0,00	0	0	0	0	0
4	Sonstige Transfererträge	0,00	0	0	0	0	0
5	Entgelte für öffentliche Leistungen oder Einrichtungen	0,00	0	0	0	0	0
6	Sonstige privatrechtliche Leistungsentgelte	0,00	0	0	0	0	0
7	Kostenerstattungen und Kostenumlagen	0,00	0	0	0	0	0
8	Zinsen und ähnliche Erträge	0,00	0	0	0	0	0
9	Aktiviere Eigenleistungen und Bestandveränderungen	0,00	0	0	0	0	0
10	Sonstige ordentliche Erträge	0,00	0	0	0	0	0
11	Anteilige ordentliche Erträge (Summe aus Nummern 1 bis 10)	0,00	0	0	0	0	0
12	Personalaufwendungen	0,00	0	0	0	0	0
13	Versorgungsaufwendungen	0,00	0	0	0	0	0
14	Aufwendungen für Sach- und Dienstleistungen	0,00	0	0	0	0	0
15	Abschreibungen	0,00	-350	0	0	0	0
16	Zinsen und ähnliche Aufwendungen	0,00	0	0	0	0	0
17	Transferaufwendungen	0,00	0	0	0	0	0
18	Sonstige ordentliche Aufwendungen	0,00	0	0	0	0	0
19	Anteilige ordentliche Aufwendungen (Summe aus Nummern 12 bis 18)	0,00	-350	0	0	0	0
20	Anteiliges veranschlagtes ordentliches Ergebnis (Summe aus Nummern 11 und 19)	0,00	-350	0	0	0	0
21	Erträge aus internen Leistungen	0,00	0	0	0	0	0
22	Aufwendungen für interne Leistungen	0,00	0	0	0	0	0
23	kalkulatorische Kosten	0,00	0	0	0	0	0
24	Veranschlagtes kalkulatorisches Ergebnis (Saldo aus Nummern 21 bis 23)	0,00	0	0	0	0	0
25	Veranschlagter Nettoressourcenbedarf/-überschuss (Summe aus Nummer 20 und 24)	0,00	-350	0	0	0	0

Haushaltsplan 2022 der Stadt Markdorf


Teilfinanzhaushalt einschließlich Finanzplanung
Produktbereich 56 Umweltschutz

Stadt Markdorf

Nr.	Bezeichnung	Ergebnis 2020	Ansatz 2021	Ansatz 2022	VE	Plan 2023	Plan 2024	Plan 2025
1	Summe der Einzahlungen aus laufender Verwaltungstätigkeit (ohne außerordentliche zahlungswirksame Erträge aus Vermögensveräußerung)	0,00	0	0	0	0	0	0
2	Summe der Auszahlungen aus laufender Verwaltungstätigkeit	0,00	0	0	0	0	0	0
3	Anteiliger Zahlungsmittelüberschuss/-bedarf des Ergebnishaushalts (Saldo aus Nummern 1 und 2)	0,00	0	0	0	0	0	0
4	Einzahlungen aus Investitionszuwendungen	0,00	0	0	0	0	0	0
5	Einzahlungen aus Investitionsbeiträgen und ähnlichen Entgelten für Investitionstätigkeit	0,00	0	0	0	0	0	0
6	Einzahlungen aus der Veräußerung von Sachvermögen	0,00	0	0	0	0	0	0
7	Einzahlungen aus der Veräußerung von Finanzvermögen	0,00	0	0	0	0	0	0
8	Einzahlungen für sonstige Investitionstätigkeit	0,00	0	0	0	0	0	0
9	Einzahlungen aus Investitionstätigkeit (Summe aus Nummern 4 bis 8)	0,00	0	0	0	0	0	0
10	Auszahlungen für den Erwerb von Grundstücken und Gebäuden	0,00	0	0	0	0	0	0
11	Auszahlungen für Baumaßnahmen	0,00	-100.000	-100.000	0	-100.000	-100.000	-100.000
12	Auszahlungen für den Erwerb von beweglichem Sachvermögen	0,00	0	0	0	0	0	0
13	Auszahlungen für den Erwerb von Finanzvermögen	0,00	0	0	0	0	0	0
14	Auszahlungen für Investitionsförderungsmaßnahmen	-6.000,00	-29.000	-25.000	0	0	0	0
15	Auszahlungen für den Erwerb von immateriellen Vermögensgegenständen	0,00	0	0	0	0	0	0
16	Auszahlungen aus Investitionstätigkeit (Summe aus Nummern 10 bis 15)	-6.000,00	-129.000	-125.000	0	-100.000	-100.000	-100.000
17	Anteiliger veranschlagter Finanzierungsmittelüberschuss/-bedarf aus Investitionstätigkeit (Saldo aus Numern 9 und 16)	-6.000,00	-129.000	-125.000	0	-100.000	-100.000	-100.000
18	Anteiliger veranschlagter Finanzierungsmittel-(Saldo aus Nummern 3 und 17)	-6.000,00	-129.000	-125.000	0	-100.000	-100.000	-100.000

Haushaltsplan 2022 der Stadt Markdorf


**Teilergebnishaushalt einschließlich Finanzplanung
Produktgruppe 5610 Umweltschutzmaßnahmen - [THH 5]**

Stadt Markdorf

Nr.	Bezeichnung	Ergebnis 2020	Ansatz 2021	Ansatz 2022	Plan 2023	Plan 2024	Plan 2025
1	Steuern und ähnliche Abgaben	0,00	0	0	0	0	0
2	Zuweisungen und Zuwendungen, Umlagen	0,00	0	0	0	0	0
3	Aufgelöste Investitionszuwendungen und -beiträge	0,00	0	0	0	0	0
4	Sonstige Transfererträge	0,00	0	0	0	0	0
5	Entgelte für öffentliche Leistungen oder Einrichtungen	0,00	0	0	0	0	0
6	Sonstige privatrechtliche Leistungsentgelte	0,00	0	0	0	0	0
7	Kostenerstattungen und Kostenumlagen	0,00	0	0	0	0	0
8	Zinsen und ähnliche Erträge	0,00	0	0	0	0	0
9	Aktivierete Eigenleistungen und Bestandveränderungen	0,00	0	0	0	0	0
10	Sonstige ordentliche Erträge	0,00	0	0	0	0	0
11	Anteilige ordentliche Erträge (Summe aus Nummern 1 bis 10)	0,00	0	0	0	0	0
12	Personalaufwendungen	0,00	0	0	0	0	0
13	Versorgungsaufwendungen	0,00	0	0	0	0	0
14	Aufwendungen für Sach- und Dienstleistungen	0,00	0	0	0	0	0
15	Abschreibungen	0,00	-350	0	0	0	0
16	Zinsen und ähnliche Aufwendungen	0,00	0	0	0	0	0
17	Transferaufwendungen	0,00	0	0	0	0	0
18	Sonstige ordentliche Aufwendungen	0,00	0	0	0	0	0
19	Anteilige ordentliche Aufwendungen (Summe aus Nummern 12 bis 18)	0,00	-350	0	0	0	0
20	Anteiliges veranschlagtes ordentliches Ergebnis (Summe aus Nummern 11 und 19)	0,00	-350	0	0	0	0
21	Erträge aus internen Leistungen	0,00	0	0	0	0	0
22	Aufwendungen für interne Leistungen	0,00	0	0	0	0	0
23	kalkulatorische Kosten	0,00	0	0	0	0	0
24	Veranschlagtes kalkulatorisches Ergebnis (Saldo aus Nummern 21 bis 23)	0,00	0	0	0	0	0
25	Veranschlagter Nettoressourcenbedarf/-überschuss (Summe aus Nummer 20 und 24)	0,00	-350	0	0	0	0

Haushaltsplan 2022 der Stadt Markdorf



Teilfinanzhaushalt einschließlich Finanzplanung
Produktgruppe 5610 Umweltschutzmaßnahmen - [THH 5]

Stadt Markdorf

Nr.	Bezeichnung	Ergebnis 2020	Ansatz 2021	Ansatz 2022	VE	Plan 2023	Plan 2024	Plan 2025
1	Summe der Einzahlungen aus laufender Verwaltungstätigkeit (ohne außerordentliche zahlungswirksame Erträge aus Vermögensveräußerung)	0,00	0	0	0	0	0	0
2	Summe der Auszahlungen aus laufender Verwaltungstätigkeit	0,00	0	0	0	0	0	0
3	Anteiliger Zahlungsmittelüberschuss/-bedarf des Ergebnishaushalts (Saldo aus Nummern 1 und 2)	0,00	0	0	0	0	0	0
4	Einzahlungen aus Investitionszuwendungen	0,00	0	0	0	0	0	0
5	Einzahlungen aus Investitionsbeiträgen und ähnlichen Entgelten für Investitionstätigkeit	0,00	0	0	0	0	0	0
6	Einzahlungen aus der Veräußerung von Sachvermögen	0,00	0	0	0	0	0	0
7	Einzahlungen aus der Veräußerung von Finanzvermögen	0,00	0	0	0	0	0	0
8	Einzahlungen für sonstige Investitionstätigkeit	0,00	0	0	0	0	0	0
9	Einzahlungen aus Investitionstätigkeit (Summe aus Nummern 4 bis 8)	0,00	0	0	0	0	0	0
10	Auszahlungen für den Erwerb von Grundstücken und Gebäuden	0,00	0	0	0	0	0	0
11	Auszahlungen für Baumaßnahmen	0,00	-100.000	-100.000	0	-100.000	-100.000	-100.000
12	Auszahlungen für den Erwerb von beweglichem Sachvermögen	0,00	0	0	0	0	0	0
13	Auszahlungen für den Erwerb von Finanzvermögen	0,00	0	0	0	0	0	0
14	Auszahlungen für Investitionsförderungsmaßnahmen	-6.000,00	-29.000	-25.000	0	0	0	0
15	Auszahlungen für den Erwerb von immateriellen Vermögensgegenständen	0,00	0	0	0	0	0	0
16	Auszahlungen aus Investitionstätigkeit (Summe aus Nummern 10 bis 15)	-6.000,00	-129.000	-125.000	0	-100.000	-100.000	-100.000
17	Anteiliger veranschlagter Finanzierungsmittelüberschuss/-bedarf aus Investitionstätigkeit (Saldo aus Numern 9 und 16)	-6.000,00	-129.000	-125.000	0	-100.000	-100.000	-100.000
18	Anteiliger veranschlagter Finanzierungsmittel-(Saldo aus Nummern 3 und 17)	-6.000,00	-129.000	-125.000	0	-100.000	-100.000	-100.000

**Einzeldarstellung der Investitionsmaßnahmen
Produktgruppe 5610 Umweltschutzmaßnahmen - [THH 5]**

Stadt Markdorf

Investition H-5610-002 Klimaschutzmaßnahmen

Nr.	Investitionsmaßnahmen Einzahlungs- und Auszahlungsarten	Gesamtang. z. Maßnahme -nachrichtl.-	Bisher finanziert	Ermächtigungs übertragungen aus Vorvorj.	Ergebnis 2020	Ansatz 2021	Ansatz 2022	VE
8	Auszahlungen für Baumaßnahmen	0	0,00	0	0,00	-100.000	-100.000	0
13	Summe der Auszahlungen aus Investitionstätigkeit (Summe aus Nummern 7 bis 12)	0	0,00	0	0,00	-100.000	-100.000	0
14	Saldo aus Investitionstätigkeit (Saldo aus Nummern 6 und 13)	0	0,00	0	0,00	-100.000	-100.000	0
16	Gesamtkosten der Maßnahme (Summe aus Nummern 13 und 15)	0	0,00	0	0,00	-100.000	-100.000	0

Erläuterungen:


Jährliches Investitionsbudget

Investition Z-5610-001 Zuschuss Klimaschutzprogramm

Nr.	Investitionsmaßnahmen Einzahlungs- und Auszahlungsarten	Gesamtang. z. Maßnahme -nachrichtl.-	Bisher finanziert	Ermächtigungs übertragungen aus Vorvorj.	Ergebnis 2020	Ansatz 2021	Ansatz 2022	VE
11	Auszahlungen für Investitionsförderungsmaßnahmen	-25.000	-6.000,00	0	-6.000,00	-29.000	-25.000	0
13	Summe der Auszahlungen aus Investitionstätigkeit (Summe aus Nummern 7 bis 12)	-25.000	-6.000,00	0	-6.000,00	-29.000	-25.000	0
14	Saldo aus Investitionstätigkeit (Saldo aus Nummern 6 und 13)	-25.000	-6.000,00	0	-6.000,00	-29.000	-25.000	0
16	Gesamtkosten der Maßnahme (Summe aus Nummern 13 und 15)	-25.000	-6.000,00	0	-6.000,00	-29.000	-25.000	0

Teilhaushalt 6

Wirtschaft und Tourismus



Teilhaushalt 6

Kostenstelle	Kostenträger	Produktbezeichnung
571000	57100000	Wirtschaftsförderung
571001	57100000	Standortmarketing
573001	57300800	Stadthalle Markdorf
573002	57300800	Bürgerhaus Ittendorf
573003	28100000	Vereinsheim Hepbach
573004	57300000	Märkte
573005	57300000	Anschlagwesen
573008	57300000	Sonstige Vereinsnutzung
575000	57500000	Tourismus

Haushaltsplan 2022 der Stadt Markdorf


Teilergebnishaushalt einschließlich Finanzplanung
Teilhaushalt 6 Wirtschaft und Tourismus

Stadt Markdorf

Nr.	Bezeichnung	Ergebnis 2020	Ansatz 2021	Ansatz 2022	Plan 2023	Plan 2024	Plan 2025
1	Steuern und ähnliche Abgaben	0,00	0	0	0	0	0
2	Zuweisungen und Zuwendungen, Umlagen	0,00	0	0	0	0	0
3	Aufgelöste Investitionszuwendungen und -beiträge	0,00	8.200	0	0	0	0
4	Sonstige Transfererträge	0,00	0	0	0	0	0
5	Entgelte für öffentliche Leistungen oder Einrichtungen	7.199,50	18.000	12.100	18.700	19.100	19.500
6	Sonstige privatrechtliche Leistungsentgelte	28.173,62	19.300	10.600	10.800	10.900	11.100
7	Kostenerstattungen und Kostenumlagen	0,00	0	0	0	0	0
8	Zinsen und ähnliche Erträge	0,00	0	0	0	0	0
9	Aktivierete Eigenleistungen und Bestandveränderungen	0,00	0	0	0	0	0
10	Sonstige ordentliche Erträge	0,00	0	0	0	0	0
11	Anteilige ordentliche Erträge (Summe aus Nummern 1 bis 10)	35.373,12	45.500	22.700	29.500	30.000	30.600
12	Personalaufwendungen	-163.907,06	-155.900	-160.300	-163.700	-166.500	-170.100
13	Versorgungsaufwendungen	0,00	0	0	0	0	0
14	Aufwendungen für Sach- und Dienstleistungen	-129.590,16	-168.120	-179.600	-184.800	-165.700	-196.500
15	Abschreibungen	-22,50	-55.450	-51.550	-52.350	-62.850	-76.350
16	Zinsen und ähnliche Aufwendungen	0,00	0	0	0	0	0
17	Transferaufwendungen	-149.441,71	-187.200	-196.900	-202.100	-204.500	-207.000
18	Sonstige ordentliche Aufwendungen	-26.717,05	-26.025	-24.600	-25.000	-25.400	-25.700
19	Anteilige ordentliche Aufwendungen (Summe aus Nummern 12 bis 18)	-469.678,48	-592.695	-612.950	-627.950	-624.950	-675.650
20	Anteiliges veranschlagtes ordentliches Ergebnis (Summe aus Nummern 11 und 19)	-434.305,36	-547.195	-590.250	-598.450	-594.950	-645.050
21	Erträge aus internen Leistungen	6.457,00	27.200	27.700	28.200	28.900	29.400
22	Aufwendungen für interne Leistungen	-100.853,01	-135.035	-107.000	-109.100	-111.200	-113.300
23	kalkulatorische Kosten	0,00	-70.600	-68.600	-66.700	-80.200	-95.700
24	Veranschlagtes kalkulatorisches Ergebnis (Saldo aus Nummern 21 bis 23)	-94.396,01	-178.435	-147.900	-147.600	-162.500	-179.600
25	Veranschlagter Nettoressourcenbedarf/-überschuss (Summe aus Nummer 20 und 24)	-528.701,37	-725.630	-738.150	-746.050	-757.450	-824.650

Haushaltsplan 2022 der Stadt Markdorf



Teilfinanzhaushalt einschließlich Finanzplanung Teilhaushalt 6 Wirtschaft und Tourismus

Stadt Markdorf

Nr.	Bezeichnung	Ergebnis 2020	Ansatz 2021	Ansatz 2022	VE	Plan 2023	Plan 2024	Plan 2025
1	Summe der Einzahlungen aus laufender Verwaltungstätigkeit (ohne außerordentliche zahlungswirksame Erträge aus Vermögensveräußerung)	34.208,25	37.300	22.700	0	29.500	30.000	30.600
2	Summe der Auszahlungen aus laufender Verwaltungstätigkeit	-466.923,13	-537.245	-561.400	0	-575.600	-562.100	-599.300
3	Intelligenter Zahlungsmittelüberschuss/-bedarf des Ergebnishaushalts (Saldo aus Nummern 1 und 2)	-432.714,88	-499.945	-538.700	0	-546.100	-532.100	-568.700
4	Einzahlungen aus Investitionszuwendungen	7.944,41	10.000	10.000	0	100.000	60.000	0
5	Einzahlungen aus Investitionsbeiträgen und ähnlichen Entgelten für Investitionstätigkeit	0,00	0	0	0	0	0	0
6	Einzahlungen aus der Veräußerung von Sachvermögen	0,00	0	0	0	0	0	0
7	Einzahlungen aus der Veräußerung von Finanzvermögen	0,00	0	0	0	0	0	0
8	Einzahlungen für sonstige Investitionstätigkeit	0,00	0	0	0	0	0	0
9	Einzahlungen aus Investitionstätigkeit (Summe aus Nummern 4 bis 8)	7.944,41	10.000	10.000	0	100.000	60.000	0
10	Auszahlungen für den Erwerb von Grundstücken und Gebäuden	0,00	0	0	0	0	0	0
11	Auszahlungen für Baumaßnahmen	0,00	0	-85.000	0	-560.000	-400.000	-90.000
12	Auszahlungen für den Erwerb von beweglichem Sachvermögen	-1.094,80	-37.000	-44.000	0	-25.000	-25.000	-25.000
13	Auszahlungen für den Erwerb von Finanzvermögen	0,00	0	0	0	0	0	0
14	Auszahlungen für Investitionsförderungsmaßnahmen	0,00	-2.500	0	0	0	0	0
15	Auszahlungen für den Erwerb von immateriellen Vermögensgegenständen	0,00	0	0	0	0	0	0
16	Auszahlungen aus Investitionstätigkeit (Summe aus Nummern 10 bis 15)	-1.094,80	-39.500	-129.000	0	-585.000	-425.000	-115.000
17	Intelligenter veranschlagter Finanzierungsmittelüberschuss/-bedarf aus Investitionstätigkeit (Saldo aus Numern 9 und 16)	6.849,61	-29.500	-119.000	0	-485.000	-365.000	-115.000
18	Intelligenter veranschlagter Finanzierungsmittel-(Saldo aus Nummern 3 und 17)	-425.865,27	-529.445	-657.700	0	-1.031.100	-897.100	-683.700

Haushaltsplan 2022 der Stadt Markdorf


Teilergebnishaushalt einschließlich Finanzplanung
Produktbereich 57 Wirtschaft und Tourismus

Stadt Markdorf

Nr.	Bezeichnung	Ergebnis 2020	Ansatz 2021	Ansatz 2022	Plan 2023	Plan 2024	Plan 2025
1	Steuern und ähnliche Abgaben	0,00	0	0	0	0	0
2	Zuweisungen und Zuwendungen, Umlagen	0,00	0	0	0	0	0
3	Aufgelöste Investitionszuwendungen und -beiträge	0,00	8.200	0	0	0	0
4	Sonstige Transfererträge	0,00	0	0	0	0	0
5	Entgelte für öffentliche Leistungen oder Einrichtungen	7.199,50	18.000	12.100	18.700	19.100	19.500
6	Sonstige privatrechtliche Leistungsentgelte	28.173,62	19.300	10.600	10.800	10.900	11.100
7	Kostenerstattungen und Kostenumlagen	0,00	0	0	0	0	0
8	Zinsen und ähnliche Erträge	0,00	0	0	0	0	0
9	Aktiviere Eigenleistungen und Bestandveränderungen	0,00	0	0	0	0	0
10	Sonstige ordentliche Erträge	0,00	0	0	0	0	0
11	Anteilige ordentliche Erträge (Summe aus Nummern 1 bis 10)	35.373,12	45.500	22.700	29.500	30.000	30.600
12	Personalaufwendungen	-163.907,06	-155.900	-160.300	-163.700	-166.500	-170.100
13	Versorgungsaufwendungen	0,00	0	0	0	0	0
14	Aufwendungen für Sach- und Dienstleistungen	-129.590,16	-168.120	-179.600	-184.800	-165.700	-196.500
15	Abschreibungen	-22,50	-55.450	-51.550	-52.350	-62.850	-76.350
16	Zinsen und ähnliche Aufwendungen	0,00	0	0	0	0	0
17	Transferaufwendungen	-149.441,71	-187.200	-196.900	-202.100	-204.500	-207.000
18	Sonstige ordentliche Aufwendungen	-26.717,05	-26.025	-24.600	-25.000	-25.400	-25.700
19	Anteilige ordentliche Aufwendungen (Summe aus Nummern 12 bis 18)	-469.678,48	-592.695	-612.950	-627.950	-624.950	-675.650
20	Anteiliges veranschlagtes ordentliches Ergebnis (Summe aus Nummern 11 und 19)	-434.305,36	-547.195	-590.250	-598.450	-594.950	-645.050
21	Erträge aus internen Leistungen	6.457,00	27.200	27.700	28.200	28.900	29.400
22	Aufwendungen für interne Leistungen	-100.853,01	-135.035	-107.000	-109.100	-111.200	-113.300
23	kalkulatorische Kosten	0,00	-70.600	-68.600	-66.700	-80.200	-95.700
24	Veranschlagtes kalkulatorisches Ergebnis (Saldo aus Nummern 21 bis 23)	-94.396,01	-178.435	-147.900	-147.600	-162.500	-179.600
25	Veranschlagter Nettoressourcenbedarf/-überschuss (Summe aus Nummer 20 und 24)	-528.701,37	-725.630	-738.150	-746.050	-757.450	-824.650

Haushaltsplan 2022 der Stadt Markdorf



Teilfinanzhaushalt einschließlich Finanzplanung Produktbereich 57 Wirtschaft und Tourismus

Stadt Markdorf

Nr.	Bezeichnung	Ergebnis 2020	Ansatz 2021	Ansatz 2022	VE	Plan 2023	Plan 2024	Plan 2025
1	Summe der Einzahlungen aus laufender Verwaltungstätigkeit (ohne außerordentliche zahlungswirksame Erträge aus Vermögensveräußerung)	34.208,25	37.300	22.700	0	29.500	30.000	30.600
2	Summe der Auszahlungen aus laufender Verwaltungstätigkeit	-466.923,13	-537.245	-561.400	0	-575.600	-562.100	-599.300
3	Intelligenter Zahlungsmittelüberschuss/-bedarf des Ergebnishaushalts (Saldo aus Nummern 1 und 2)	-432.714,88	-499.945	-538.700	0	-546.100	-532.100	-568.700
4	Einzahlungen aus Investitionszuwendungen	7.944,41	10.000	10.000	0	100.000	60.000	0
5	Einzahlungen aus Investitionsbeiträgen und ähnlichen Entgelten für Investitionstätigkeit	0,00	0	0	0	0	0	0
6	Einzahlungen aus der Veräußerung von Sachvermögen	0,00	0	0	0	0	0	0
7	Einzahlungen aus der Veräußerung von Finanzvermögen	0,00	0	0	0	0	0	0
8	Einzahlungen für sonstige Investitionstätigkeit	0,00	0	0	0	0	0	0
9	Einzahlungen aus Investitionstätigkeit (Summe aus Nummern 4 bis 8)	7.944,41	10.000	10.000	0	100.000	60.000	0
10	Auszahlungen für den Erwerb von Grundstücken und Gebäuden	0,00	0	0	0	0	0	0
11	Auszahlungen für Baumaßnahmen	0,00	0	-85.000	0	-560.000	-400.000	-90.000
12	Auszahlungen für den Erwerb von beweglichem Sachvermögen	-1.094,80	-37.000	-44.000	0	-25.000	-25.000	-25.000
13	Auszahlungen für den Erwerb von Finanzvermögen	0,00	0	0	0	0	0	0
14	Auszahlungen für Investitionsförderungsmaßnahmen	0,00	-2.500	0	0	0	0	0
15	Auszahlungen für den Erwerb von immateriellen Vermögensgegenständen	0,00	0	0	0	0	0	0
16	Auszahlungen aus Investitionstätigkeit (Summe aus Nummern 10 bis 15)	-1.094,80	-39.500	-129.000	0	-585.000	-425.000	-115.000
17	Intelligenter veranschlagter Finanzierungsmittelüberschuss/-bedarf aus Investitionstätigkeit (Saldo aus Numern 9 und 16)	6.849,61	-29.500	-119.000	0	-485.000	-365.000	-115.000
18	Intelligenter veranschlagter Finanzierungsmittel-(Saldo aus Nummern 3 und 17)	-425.865,27	-529.445	-657.700	0	-1.031.100	-897.100	-683.700

Teilhaushalt 6 Wirtschaft und Tourismus**Produktgruppe 57.10 Wirtschaftsförderung****Produkt 57100000 Wirtschaftsförderung**

Kurzbeschreibung

- Standortinformation
- Wirtschaftsstrukturelle Analyse einschl. Konkurrenzanalyse
- Förderung der Einkaufszentralität
- Verbesserung der Standortfaktoren
- Vernetzung von Wirtschaft, Kultur und Verwaltung
- Betriebsindividuelle Beratung für bestehende Unternehmen und Unternehmen in Gründung
- Beratung über Förderprogramme
- Unterstützung in Verwaltungsverfahren
- Innovationsförderung
- Kooperationsvermittlung
- Verhinderung von Firmenschließungen
- Gewerbeflächenbedarfsplanung
- Standort- und Gebietsmanagement
- Initiieren von neuen Nutzungsmöglichkeiten für Gewerbebrachen
- Öffentlichkeitsarbeit u. a. durch redaktionelle Beiträge in der Wirtschaftspresse, Wirtschaftsnachrichtendienst, Veranstaltungen
- Standortwerbung durch Entwicklung und Herausgabe von Werbematerial, Messen und Ausstellungen (Standortmarketing) zur Ansiedlung weiterer Unternehmen
- Regionale und überregionale Zusammenarbeit
- Standortberatung und Akquisitionsgespräche

Allgemeine Ziele:

- Sicherung und Schaffung dauerhafter Arbeitsplätze
- Stärkung der Finanzkraft
- Verbesserung der Wirtschaftsstruktur
- Verbesserung des Wirtschafts- und Investitionsklimas

Haushaltsplan 2022 der Stadt Markdorf


**Teilergebnishaushalt einschließlich Finanzplanung
Produktgruppe 5710 Wirtschaftsförderung - [THH 6]**

Stadt Markdorf

Nr.	Bezeichnung	Ergebnis 2020	Ansatz 2021	Ansatz 2022	Plan 2023	Plan 2024	Plan 2025
1	Steuern und ähnliche Abgaben	0,00	0	0	0	0	0
2	Zuweisungen und Zuwendungen, Umlagen	0,00	0	0	0	0	0
3	Aufgelöste Investitionszuwendungen und -beiträge	0,00	0	0	0	0	0
4	Sonstige Transfererträge	0,00	0	0	0	0	0
5	Entgelte für öffentliche Leistungen oder Einrichtungen	0,00	0	0	0	0	0
6	Sonstige privatrechtliche Leistungsentgelte	0,00	0	0	0	0	0
7	Kostenerstattungen und Kostenumlagen	0,00	0	0	0	0	0
8	Zinsen und ähnliche Erträge	0,00	0	0	0	0	0
9	Aktiviere Eigenleistungen und Bestandveränderungen	0,00	0	0	0	0	0
10	Sonstige ordentliche Erträge	0,00	0	0	0	0	0
11	Anteilige ordentliche Erträge (Summe aus Nummern 1 bis 10)	0,00	0	0	0	0	0
12	Personalaufwendungen	-127.400,44	-123.800	-126.300	-128.900	-131.300	-133.900
13	Versorgungsaufwendungen	0,00	0	0	0	0	0
14	Aufwendungen für Sach- und Dienstleistungen	-17.825,31	-15.410	-53.300	-58.400	-31.200	-58.900
15	Abschreibungen	0,00	-6.450	-6.450	-6.450	-6.450	-6.450
16	Zinsen und ähnliche Aufwendungen	0,00	0	0	0	0	0
17	Transferaufwendungen	-52.166,00	-67.200	-74.500	-77.300	-77.300	-77.400
18	Sonstige ordentliche Aufwendungen	-7.293,69	-10.650	-9.900	-10.100	-10.300	-10.400
19	Anteilige ordentliche Aufwendungen (Summe aus Nummern 12 bis 18)	-204.685,44	-223.510	-270.450	-281.150	-256.550	-287.050
20	Anteiliges veranschlagtes ordentliches Ergebnis (Summe aus Nummern 11 und 19)	-204.685,44	-223.510	-270.450	-281.150	-256.550	-287.050
21	Erträge aus internen Leistungen	0,00	0	0	0	0	0
22	Aufwendungen für interne Leistungen	-20.705,11	-33.385	-21.900	-22.300	-22.700	-23.200
23	kalkulatorische Kosten	0,00	0	0	0	0	0
24	Veranschlagtes kalkulatorisches Ergebnis (Saldo aus Nummern 21 bis 23)	-20.705,11	-33.385	-21.900	-22.300	-22.700	-23.200
25	Veranschlagter Nettoressourcenbedarf/-überschuss (Summe aus Nummer 20 und 24)	-225.390,55	-256.895	-292.350	-303.450	-279.250	-310.250

Haushaltsplan 2022 der Stadt Markdorf



Teilfinanzhaushalt einschließlich Finanzplanung
Produktgruppe 5710 Wirtschaftsförderung - [THH 6]

Stadt Markdorf

Nr.	Bezeichnung	Ergebnis 2020	Ansatz 2021	Ansatz 2022	VE	Plan 2023	Plan 2024	Plan 2025
1	Summe der Einzahlungen aus laufender Verwaltungstätigkeit (ohne außerordentliche zahlungswirksame Erträge aus Vermögensveräußerung)	0,00	0	0	0	0	0	0
2	Summe der Auszahlungen aus laufender Verwaltungstätigkeit	-201.979,16	-217.060	-264.000	0	-274.700	-250.100	-280.600
3	Intelligenter Zahlungsmittelüberschuss/-bedarf des Ergebnishaushalts (Saldo aus Nummern 1 und 2)	-201.979,16	-217.060	-264.000	0	-274.700	-250.100	-280.600
4	Einzahlungen aus Investitionszuwendungen	7.944,41	10.000	10.000	0	10.000	10.000	0
5	Einzahlungen aus Investitionsbeiträgen und ähnlichen Entgelten für Investitionstätigkeit	0,00	0	0	0	0	0	0
6	Einzahlungen aus der Veräußerung von Sachvermögen	0,00	0	0	0	0	0	0
7	Einzahlungen aus der Veräußerung von Finanzvermögen	0,00	0	0	0	0	0	0
8	Einzahlungen für sonstige Investitionstätigkeit	0,00	0	0	0	0	0	0
9	Einzahlungen aus Investitionstätigkeit (Summe aus Nummern 4 bis 8)	7.944,41	10.000	10.000	0	10.000	10.000	0
10	Auszahlungen für den Erwerb von Grundstücken und Gebäuden	0,00	0	0	0	0	0	0
11	Auszahlungen für Baumaßnahmen	0,00	0	0	0	0	0	0
12	Auszahlungen für den Erwerb von beweglichem Sachvermögen	0,00	-22.000	-10.000	0	-10.000	-10.000	-10.000
13	Auszahlungen für den Erwerb von Finanzvermögen	0,00	0	0	0	0	0	0
14	Auszahlungen für Investitionsförderungsmaßnahmen	0,00	0	0	0	0	0	0
15	Auszahlungen für den Erwerb von immateriellen Vermögensgegenständen	0,00	0	0	0	0	0	0
16	Auszahlungen aus Investitionstätigkeit (Summe aus Nummern 10 bis 15)	0,00	-22.000	-10.000	0	-10.000	-10.000	-10.000
17	Intelligenter veranschlagter Finanzierungsmittelüberschuss/-bedarf aus Investitionstätigkeit (Saldo aus Numern 9 und 16)	7.944,41	-12.000	0	0	0	0	-10.000
18	Intelligenter veranschlagter Finanzierungsmittel-(Saldo aus Nummern 3 und 17)	-194.034,75	-229.060	-264.000	0	-274.700	-250.100	-290.600

**Einzeldarstellung der Investitionsmaßnahmen
Produktgruppe 5710 Wirtschaftsförderung - [THH 6]**

Stadt Markdorf

Investition B-5710-001 Erwerb bewegl. Vermögen Standortmarketing

Nr.	Investitionsmaßnahmen Einzahlungs- und Auszahlungsarten	Gesamtang. z. Maßnahme -nachrichtl.-	Bisher finanziert	Ermächtigungs übertragungen aus Vorvorj.	Ergebnis 2020	Ansatz 2021	Ansatz 2022	VE
9	Auszahlungen für den Erwerb von beweglichem Sachvermögen	0	0,00	0	0,00	-22.000	-10.000	0
13	Summe der Auszahlungen aus Investitionstätigkeit (Summe aus Nummern 7 bis 12)	0	0,00	0	0,00	-22.000	-10.000	0
14	Saldo aus Investitionstätigkeit (Saldo aus Nummern 6 und 13)	0	0,00	0	0,00	-22.000	-10.000	0
16	Gesamtkosten der Maßnahme (Summe aus Nummern 13 und 15)	0	0,00	0	0,00	-22.000	-10.000	0

Investition Z-5710-001 Zuschuss Maßnahmen f. Standortmarketing

Nr.	Investitionsmaßnahmen Einzahlungs- und Auszahlungsarten	Gesamtang. z. Maßnahme -nachrichtl.-	Bisher finanziert	Ermächtigungs übertragungen aus Vorvorj.	Ergebnis 2020	Ansatz 2021	Ansatz 2022	VE
1	Einzahlungen aus Investitionszuwendungen	0	7.944,41	0	7.944,41	10.000	10.000	0
6	Summe der Einzahlungen aus Investitionstätigkeit (Summe aus Nummern 1 bis 5)	0	7.944,41	0	7.944,41	10.000	10.000	0
14	Saldo aus Investitionstätigkeit (Saldo aus Nummern 6 und 13)	0	7.944,41	0	7.944,41	10.000	10.000	0

Teilhaushalt 6	Wirtschaft und Tourismus		
Produktgruppe	57.30	Allgemeine Einrichtungen und Unternehmen	
Produkt	57300000	Allgemeine Einrichtungen und Unternehmen	

Kurzbeschreibung

- Planung und Organisation von Märkten (Wochenmarkt)
- Planung, Organisation und Durchführung eigener Jahrmärkte und sonstiger eigener Veranstaltungen (Fastenmarkt, Krämermarkt,)
- Marktaufsicht
- Anschlagwesen
- Betrieb des Vereinsheims in Hepbach

Allgemeine Ziele:

- Versorgung der Bevölkerung
- Aufrechterhaltung und Pflege von Brauchtum und Ortskultur

Kennzahlen

Zuschussbedarf pro Jahr

	2020*	2021**	2022**
Zuschussbedarf	33.171,00 EUR	121.270,00 EUR	114.300,00 EUR

*noch ohne Jahresabschlussbuchungen

**Planansatz

Teilhaushalt 6	Wirtschaft und Tourismus		
Produktgruppe	57.30	Allgemeine Einrichtungen und Unternehmen	
Produkt	57300800	Festhallen und Festplätze	

Kurzbeschreibung

- Privatrechtliche Vermietung und Verpachtung von Festhallen und Festplätzen
- Unterhaltung der Festplätze und Festhallen

Allgemeine Ziele:

- Vielfältiges Angebot für die Bevölkerung

Abbildung des Betriebes der Stadthalle Markdorf sowie des Bürgerhauses in Ittendorf.

Die in die Jahre gekommene Stadthalle benötigt in vielerlei Hinsicht eine Erneuerung. Hierfür wurden in den nächsten Jahren mehrere hunderttausend Euro im Haushalt eingeplant.

Kennzahlen

Anzahl Veranstaltungen und Kosten (ohne Auf- und Abbauzeiten sowie Probe-/Übungstermine).

Stadthalle

	2019	2020*	2021 (10.21)
Veranstaltungen	74	56	49
Zuschussbedarf	102.945,95 EUR	63.437,36 EUR	12.002,75 EUR

*noch ohne Jahresabschlussbuchungen

Nutzung als Corona-Testzentrum in 2021: je Nutzungsmonat wird eine Veranstaltung ausgewiesen.

Bürgerhaus Ittendorf

	2019	2020*	2021 (10.21)
Veranstaltungen	38	21	14
Zuschussbedarf	58.965,79 EUR	35.584,98 EUR	18.223,96 EUR

*noch ohne Jahresabschlussbuchungen

Haushaltsplan 2022 der Stadt Markdorf


**Teilergebnishaushalt einschließlich Finanzplanung
Produktgruppe 5730 Allgemeine Einrichtungen und Unternehmen - [THH 6]**

Stadt Markdorf

Nr.	Bezeichnung	Ergebnis 2020	Ansatz 2021	Ansatz 2022	Plan 2023	Plan 2024	Plan 2025
1	Steuern und ähnliche Abgaben	0,00	0	0	0	0	0
2	Zuweisungen und Zuwendungen, Umlagen	0,00	0	0	0	0	0
3	Aufgelöste Investitionszuwendungen und -beiträge	0,00	8.200	0	0	0	0
4	Sonstige Transfererträge	0,00	0	0	0	0	0
5	Entgelte für öffentliche Leistungen oder Einrichtungen	7.199,50	18.000	12.100	18.700	19.100	19.500
6	Sonstige privatrechtliche Leistungsentgelte	28.173,62	19.300	10.600	10.800	10.900	11.100
7	Kostenerstattungen und Kostenumlagen	0,00	0	0	0	0	0
8	Zinsen und ähnliche Erträge	0,00	0	0	0	0	0
9	Aktivierete Eigenleistungen und Bestandveränderungen	0,00	0	0	0	0	0
10	Sonstige ordentliche Erträge	0,00	0	0	0	0	0
11	Anteilige ordentliche Erträge (Summe aus Nummern 1 bis 10)	35.373,12	45.500	22.700	29.500	30.000	30.600
12	Personalaufwendungen	-35.403,14	-32.100	-34.000	-34.800	-35.200	-36.200
13	Versorgungsaufwendungen	0,00	0	0	0	0	0
14	Aufwendungen für Sach- und Dienstleistungen	-63.251,92	-116.320	-89.400	-88.600	-96.100	-98.200
15	Abschreibungen	-22,50	-45.100	-45.100	-45.900	-56.400	-69.900
16	Zinsen und ähnliche Aufwendungen	0,00	0	0	0	0	0
17	Transferaufwendungen	0,00	0	0	0	0	0
18	Sonstige ordentliche Aufwendungen	-4.108,36	-4.450	-3.600	-3.600	-3.600	-3.600
19	Anteilige ordentliche Aufwendungen (Summe aus Nummern 12 bis 18)	-102.785,92	-197.970	-172.100	-172.900	-191.300	-207.900
20	Anteiliges veranschlagtes ordentliches Ergebnis (Summe aus Nummern 11 und 19)	-67.412,80	-152.470	-149.400	-143.400	-161.300	-177.300
21	Erträge aus internen Leistungen	6.457,00	27.200	27.700	28.200	28.900	29.400
22	Aufwendungen für interne Leistungen	-71.237,26	-100.050	-75.600	-77.100	-78.600	-80.100
23	kalkulatorische Kosten	0,00	-70.600	-68.600	-66.700	-80.200	-95.700
24	Veranschlagtes kalkulatorisches Ergebnis (Saldo aus Nummern 21 bis 23)	-64.780,26	-143.450	-116.500	-115.600	-129.900	-146.400
25	Veranschlagter Nettoressourcenbedarf/-überschuss (Summe aus Nummer 20 und 24)	-132.193,06	-295.920	-265.900	-259.000	-291.200	-323.700

Haushaltsplan 2022 der Stadt Markdorf



**Teilfinanzhaushalt einschließlich Finanzplanung
Produktgruppe 5730 Allgemeine Einrichtungen und Unternehmen - [THH 6]**

Stadt Markdorf

Nr.	Bezeichnung	Ergebnis 2020	Ansatz 2021	Ansatz 2022	VE	Plan 2023	Plan 2024	Plan 2025
1	Summe der Einzahlungen aus laufender Verwaltungstätigkeit (ohne außerordentliche zahlungswirksame Erträge aus Vermögensveräußerung)	34.208,25	37.300	22.700	0	29.500	30.000	30.600
2	Summe der Auszahlungen aus laufender Verwaltungstätigkeit	-103.974,57	-152.870	-127.000	0	-127.000	-134.900	-138.000
3	Intelligenter Zahlungsmittelüberschuss/-bedarf des Ergebnishaushalts (Saldo aus Nummern 1 und 2)	-69.766,32	-115.570	-104.300	0	-97.500	-104.900	-107.400
4	Einzahlungen aus Investitionszuwendungen	0,00	0	0	0	90.000	50.000	0
5	Einzahlungen aus Investitionsbeiträgen und ähnlichen Entgelten für Investitionstätigkeit	0,00	0	0	0	0	0	0
6	Einzahlungen aus der Veräußerung von Sachvermögen	0,00	0	0	0	0	0	0
7	Einzahlungen aus der Veräußerung von Finanzvermögen	0,00	0	0	0	0	0	0
8	Einzahlungen für sonstige Investitionstätigkeit	0,00	0	0	0	0	0	0
9	Einzahlungen aus Investitionstätigkeit (Summe aus Nummern 4 bis 8)	0,00	0	0	0	90.000	50.000	0
10	Auszahlungen für den Erwerb von Grundstücken und Gebäuden	0,00	0	0	0	0	0	0
11	Auszahlungen für Baumaßnahmen	0,00	0	-85.000	0	-560.000	-400.000	-90.000
12	Auszahlungen für den Erwerb von beweglichem Sachvermögen	-1.094,80	-15.000	-34.000	0	-15.000	-15.000	-15.000
13	Auszahlungen für den Erwerb von Finanzvermögen	0,00	0	0	0	0	0	0
14	Auszahlungen für Investitionsförderungsmaßnahmen	0,00	0	0	0	0	0	0
15	Auszahlungen für den Erwerb von immateriellen Vermögensgegenständen	0,00	0	0	0	0	0	0
16	Auszahlungen aus Investitionstätigkeit (Summe aus Nummern 10 bis 15)	-1.094,80	-15.000	-119.000	0	-575.000	-415.000	-105.000
17	Intelligenter veranschlagter Finanzierungsmittelüberschuss/-bedarf aus Investitionstätigkeit (Saldo aus Numern 9 und 16)	-1.094,80	-15.000	-119.000	0	-485.000	-365.000	-105.000
18	Intelligenter veranschlagter Finanzierungsmittel-(Saldo aus Nummern 3 und 17)	-70.861,12	-130.570	-223.300	0	-582.500	-469.900	-212.400

Haushaltsplan 2022 der Stadt Markdorf



Einzeldarstellung der Investitionsmaßnahmen Produktgruppe 5730 Allgemeine Einrichtungen und Unternehmen - [THH 6]

Stadt Markdorf

Investition B-5730-001 Erwerb bewegl. Vermögen Stadthalle

Nr.	Investitionsmaßnahmen Einzahlungs- und Auszahlungsarten	Gesamtang. z. Maßnahme -nachrichtl.-	Bisher finanziert	Ermächtigungs übertragungen aus Vorvorj.	Ergebnis 2020	Ansatz 2021	Ansatz 2022	VE
9	Auszahlungen für den Erwerb von beweglichem Sachvermögen	-19.000	-1.094,80	0	-1.094,80	-5.000	-24.000	0
13	Summe der Auszahlungen aus Investitionstätigkeit (Summe aus Nummern 7 bis 12)	-19.000	-1.094,80	0	-1.094,80	-5.000	-24.000	0
14	Saldo aus Investitionstätigkeit (Saldo aus Nummern 6 und 13)	-19.000	-1.094,80	0	-1.094,80	-5.000	-24.000	0
16	Gesamtkosten der Maßnahme (Summe aus Nummern 13 und 15)	-19.000	-1.094,80	0	-1.094,80	-5.000	-24.000	0

Investition B-5730-002 Erwerb bewegl. Vermögen Bürgerhaus Ittendorf

Nr.	Investitionsmaßnahmen Einzahlungs- und Auszahlungsarten	Gesamtang. z. Maßnahme -nachrichtl.-	Bisher finanziert	Ermächtigungs übertragungen aus Vorvorj.	Ergebnis 2020	Ansatz 2021	Ansatz 2022	VE
9	Auszahlungen für den Erwerb von beweglichem Sachvermögen	0	0,00	0	0,00	-5.000	-5.000	0
13	Summe der Auszahlungen aus Investitionstätigkeit (Summe aus Nummern 7 bis 12)	0	0,00	0	0,00	-5.000	-5.000	0
14	Saldo aus Investitionstätigkeit (Saldo aus Nummern 6 und 13)	0	0,00	0	0,00	-5.000	-5.000	0
16	Gesamtkosten der Maßnahme (Summe aus Nummern 13 und 15)	0	0,00	0	0,00	-5.000	-5.000	0

Investition B-5730-003 Erwerbe bewegl. Vermögen Märkte

Nr.	Investitionsmaßnahmen Einzahlungs- und Auszahlungsarten	Gesamtang. z. Maßnahme -nachrichtl.-	Bisher finanziert	Ermächtigungs übertragungen aus Vorvorj.	Ergebnis 2020	Ansatz 2021	Ansatz 2022	VE
9	Auszahlungen für den Erwerb von beweglichem Sachvermögen	0	0,00	0	0,00	-5.000	-5.000	0
13	Summe der Auszahlungen aus Investitionstätigkeit (Summe aus Nummern 7 bis 12)	0	0,00	0	0,00	-5.000	-5.000	0
14	Saldo aus Investitionstätigkeit (Saldo aus Nummern 6 und 13)	0	0,00	0	0,00	-5.000	-5.000	0
16	Gesamtkosten der Maßnahme (Summe aus Nummern 13 und 15)	0	0,00	0	0,00	-5.000	-5.000	0

Investition H-5730-001 Sanierung Stadthalle

Nr.	Investitionsmaßnahmen Einzahlungs- und Auszahlungsarten	Gesamtang. z. Maßnahme -nachrichtl.-	Bisher finanziert	Ermächtigungs übertragungen aus Vorvorj.	Ergebnis 2020	Ansatz 2021	Ansatz 2022	VE
8	Auszahlungen für Baumaßnahmen	-650.000	0,00	0	0,00	0	0	0
13	Summe der Auszahlungen aus Investitionstätigkeit (Summe aus Nummern 7 bis 12)	-650.000	0,00	0	0,00	0	0	0
14	Saldo aus Investitionstätigkeit (Saldo aus Nummern 6 und 13)	-650.000	0,00	0	0,00	0	0	0
16	Gesamtkosten der Maßnahme (Summe aus Nummern 13 und 15)	-650.000	0,00	0	0,00	0	0	0

Investition H-5730-002 Sanierung Bürgerhaus Ittendorf

Nr.	Investitionsmaßnahmen Einzahlungs- und Auszahlungsarten	Gesamtang. z. Maßnahme -nachrichtl.-	Bisher finanziert	Ermächtigungs übertragungen aus Vorvorj.	Ergebnis 2020	Ansatz 2021	Ansatz 2022	VE
8	Auszahlungen für Baumaßnahmen	-450.000	0,00	0	0,00	0	-50.000	0
13	Summe der Auszahlungen aus Investitionstätigkeit (Summe aus Nummern 7 bis 12)	-450.000	0,00	0	0,00	0	-50.000	0
14	Saldo aus Investitionstätigkeit (Saldo aus Nummern 6 und 13)	-450.000	0,00	0	0,00	0	-50.000	0
16	Gesamtkosten der Maßnahme (Summe aus Nummern 13 und 15)	-450.000	0,00	0	0,00	0	-50.000	0

Investition H-5730-003 Hochbau Fluchtwege, Beleucht. Vereinsheim Hepbach

Haushaltsplan 2022 der Stadt Markdorf



Einzeldarstellung der Investitionsmaßnahmen
Produktgruppe 5730 Allgemeine Einrichtungen und Unternehmen - [THH 6]

Stadt Markdorf

Nr.	Investitionsmaßnahmen Einzahlungs- und Auszahlungsarten	Gesamtang. z. Maßnahme -nachrichtl.-	Bisher finanziert	Ermächtigungs übertragungen aus Vorvorj.	Ergebnis 2020	Ansatz 2021	Ansatz 2022	VE
8	Auszahlungen für Baumaßnahmen	-35.000	0,00	0	0,00	0	-35.000	0
13	Summe der Auszahlungen aus Investitionstätigkeit (Summe aus Nummern 7 bis 12)	-35.000	0,00	0	0,00	0	-35.000	0
14	Saldo aus Investitionstätigkeit (Saldo aus Nummern 6 und 13)	-35.000	0,00	0	0,00	0	-35.000	0
16	Gesamtkosten der Maßnahme (Summe aus Nummern 13 und 15)	-35.000	0,00	0	0,00	0	-35.000	0

Investition Z-5730-001 Zuschuss Sanierung Stadthalle

Nr.	Investitionsmaßnahmen Einzahlungs- und Auszahlungsarten	Gesamtang. z. Maßnahme -nachrichtl.-	Bisher finanziert	Ermächtigungs übertragungen aus Vorvorj.	Ergebnis 2020	Ansatz 2021	Ansatz 2022	VE
1	Einzahlungen aus Investitionszuwendungen	140.000	0,00	0	0,00	0	0	0
6	Summe der Einzahlungen aus Investitionstätigkeit (Summe aus Nummern 1 bis 5)	140.000	0,00	0	0,00	0	0	0
14	Saldo aus Investitionstätigkeit (Saldo aus Nummern 6 und 13)	140.000	0,00	0	0,00	0	0	0

Haushaltsplan 2022 der Stadt Markdorf



**Teilergebnishaushalt einschließlich Finanzplanung
Kostenstelle 573001 Stadthalle Markdorf**

Stadt Markdorf

Nr.	Bezeichnung	Ergebnis 2020	Ansatz 2021	Ansatz 2022	Plan 2023	Plan 2024	Plan 2025
1	Steuern und ähnliche Abgaben	0,00	0	0	0	0	0
2	Zuweisungen und Zuwendungen, Umlagen	0,00	0	0	0	0	0
3	Aufgelöste Investitionszuwendungen und -beiträge	0,00	0	0	0	0	0
4	Sonstige Transfererträge	0,00	0	0	0	0	0
5	Entgelte für öffentliche Leistungen oder Einrichtungen	0,00	0	0	0	0	0
6	Sonstige privatrechtliche Leistungsentgelte	16.494,30	5.200	5.400	5.500	5.600	5.700
7	Kostenerstattungen und Kostenumlagen	0,00	0	0	0	0	0
8	Zinsen und ähnliche Erträge	0,00	0	0	0	0	0
9	Aktiviert Eigenleistungen und Bestandveränderungen	0,00	0	0	0	0	0
10	Sonstige ordentliche Erträge	0,00	0	0	0	0	0
11	Anteilige ordentliche Erträge (Summe aus Nummern 1 bis 10)	16.494,30	5.200	5.400	5.500	5.600	5.700
12	Personalaufwendungen	-17.567,22	-16.500	-16.900	-17.300	-17.500	-18.000
13	Versorgungsaufwendungen	0,00	0	0	0	0	0
14	Aufwendungen für Sach- und Dienstleistungen	-36.512,30	-44.050	-43.500	-40.200	-46.700	-47.600
15	Abschreibungen	0,00	-700	-700	-1.500	-2.000	-15.500
16	Zinsen und ähnliche Aufwendungen	0,00	0	0	0	0	0
17	Transferaufwendungen	0,00	0	0	0	0	0
18	Sonstige ordentliche Aufwendungen	-2.150,20	-2.100	-1.700	-1.700	-1.700	-1.700
19	Anteilige ordentliche Aufwendungen (Summe aus Nummern 12 bis 18)	-56.229,72	-63.350	-62.800	-60.700	-67.900	-82.800
20	Anteiliges veranschlagtes ordentliches Ergebnis (Summe aus Nummern 11 und 19)	-39.735,42	-58.150	-57.400	-55.200	-62.300	-77.100
21	Erträge aus internen Leistungen	5.491,00	25.000	25.500	26.000	26.500	27.000
22	Aufwendungen für interne Leistungen	-29.192,94	-42.750	-31.000	-31.600	-32.200	-32.800
23	kalkulatorische Kosten	0,00	-17.600	-17.200	-16.900	-16.500	-35.000
24	Veranschlagtes kalkulatorisches Ergebnis (Saldo aus Nummern 21 bis 23)	-23.701,94	-35.350	-22.700	-22.500	-22.200	-40.800
25	Veranschlagter Nettoressourcenbedarf/-überschuss (Summe aus Nummer 20 und 24)	-63.437,36	-93.500	-80.100	-77.700	-84.500	-117.900

Haushaltsplan 2022 der Stadt Markdorf


**Teilfinanzhaushalt einschließlich Finanzplanung
Kostenstelle 573001 Stadthalle Markdorf**

Stadt Markdorf

Nr.	Bezeichnung	Ergebnis 2020	Ansatz 2021	Ansatz 2022	VE	Plan 2023	Plan 2024	Plan 2025
1	Summe der Einzahlungen aus laufender Verwaltungstätigkeit (ohne außerordentliche zahlungswirksame Erträge aus Vermögensveräußerung)	15.797,30	5.200	5.400	0	5.500	5.600	5.700
2	Summe der Auszahlungen aus laufender Verwaltungstätigkeit	-56.797,61	-62.650	-62.100	0	-59.200	-65.900	-67.300
3	Intelligenter Zahlungsmittelüberschuss/-bedarf des Ergebnishaushalts (Saldo aus Nummern 1 und 2)	-41.000,31	-57.450	-56.700	0	-53.700	-60.300	-61.600
4	Einzahlungen aus Investitionszuwendungen	0,00	0	0	0	90.000	50.000	0
5	Einzahlungen aus Investitionsbeiträgen und ähnlichen Entgelten für Investitionstätigkeit	0,00	0	0	0	0	0	0
6	Einzahlungen aus der Veräußerung von Sachvermögen	0,00	0	0	0	0	0	0
7	Einzahlungen aus der Veräußerung von Finanzvermögen	0,00	0	0	0	0	0	0
8	Einzahlungen für sonstige Investitionstätigkeit	0,00	0	0	0	0	0	0
9	Einzahlungen aus Investitionstätigkeit (Summe aus Nummern 4 bis 8)	0,00	0	0	0	90.000	50.000	0
10	Auszahlungen für den Erwerb von Grundstücken und Gebäuden	0,00	0	0	0	0	0	0
11	Auszahlungen für Baumaßnahmen	0,00	0	0	0	-360.000	-200.000	-90.000
12	Auszahlungen für den Erwerb von beweglichem Sachvermögen	-1.094,80	-5.000	-24.000	0	-5.000	-5.000	-5.000
13	Auszahlungen für den Erwerb von Finanzvermögen	0,00	0	0	0	0	0	0
14	Auszahlungen für Investitionsförderungsmaßnahmen	0,00	0	0	0	0	0	0
15	Auszahlungen für den Erwerb von immateriellen Vermögensgegenständen	0,00	0	0	0	0	0	0
16	Auszahlungen aus Investitionstätigkeit (Summe aus Nummern 10 bis 15)	-1.094,80	-5.000	-24.000	0	-365.000	-205.000	-95.000
17	Intelligenter veranschlagter Finanzierungsmittelüberschuss/-bedarf aus Investitionstätigkeit (Saldo aus Nummern 9 und 16)	-1.094,80	-5.000	-24.000	0	-275.000	-155.000	-95.000
18	Intelligenter veranschlagter Finanzierungsmittel-Saldo aus Nummern 3 und 17)	-42.095,11	-62.450	-80.700	0	-328.700	-215.300	-156.600

Haushaltsplan 2022 der Stadt Markdorf


**Einzeldarstellung der Investitionsmaßnahmen
Kostenstelle 573001 Stadthalle Markdorf**

Stadt Markdorf

Investition B-5730-001 Erwerb bewegl. Vermögen Stadthalle

Nr.	Investitionsmaßnahmen Einzahlungs- und Auszahlungsarten	Gesamtang. z. Maßnahme -nachrichtl.-	Bisher finanziert	Ermächtigungs übertragungen aus Vorvorj.	Ergebnis 2020	Ansatz 2021	Ansatz 2022	VE
9	Auszahlungen für den Erwerb von beweglichem Sachvermögen	-19.000	-1.094,80	0	-1.094,80	-5.000	-24.000	0
13	Summe der Auszahlungen aus Investitionstätigkeit (Summe aus Nummern 7 bis 12)	-19.000	-1.094,80	0	-1.094,80	-5.000	-24.000	0
14	Saldo aus Investitionstätigkeit (Saldo aus Nummern 6 und 13)	-19.000	-1.094,80	0	-1.094,80	-5.000	-24.000	0
16	Gesamtkosten der Maßnahme (Summe aus Nummern 13 und 15)	-19.000	-1.094,80	0	-1.094,80	-5.000	-24.000	0

Investition H-5730-001 Sanierung Stadthalle

Nr.	Investitionsmaßnahmen Einzahlungs- und Auszahlungsarten	Gesamtang. z. Maßnahme -nachrichtl.-	Bisher finanziert	Ermächtigungs übertragungen aus Vorvorj.	Ergebnis 2020	Ansatz 2021	Ansatz 2022	VE
8	Auszahlungen für Baumaßnahmen	-650.000	0,00	0	0,00	0	0	0
13	Summe der Auszahlungen aus Investitionstätigkeit (Summe aus Nummern 7 bis 12)	-650.000	0,00	0	0,00	0	0	0
14	Saldo aus Investitionstätigkeit (Saldo aus Nummern 6 und 13)	-650.000	0,00	0	0,00	0	0	0
16	Gesamtkosten der Maßnahme (Summe aus Nummern 13 und 15)	-650.000	0,00	0	0,00	0	0	0

Investition Z-5730-001 Zuschuss Sanierung Stadthalle

Nr.	Investitionsmaßnahmen Einzahlungs- und Auszahlungsarten	Gesamtang. z. Maßnahme -nachrichtl.-	Bisher finanziert	Ermächtigungs übertragungen aus Vorvorj.	Ergebnis 2020	Ansatz 2021	Ansatz 2022	VE
1	Einzahlungen aus Investitionszuwendungen	140.000	0,00	0	0,00	0	0	0
6	Summe der Einzahlungen aus Investitionstätigkeit (Summe aus Nummern 1 bis 5)	140.000	0,00	0	0,00	0	0	0
14	Saldo aus Investitionstätigkeit (Saldo aus Nummern 6 und 13)	140.000	0,00	0	0,00	0	0	0

Haushaltsplan 2022 der Stadt Markdorf


**Teilergebnishaushalt einschließlich Finanzplanung
Kostenstelle 573002 Bürgerhaus Ittendorf**

Stadt Markdorf

Nr.	Bezeichnung	Ergebnis 2020	Ansatz 2021	Ansatz 2022	Plan 2023	Plan 2024	Plan 2025
1	Steuern und ähnliche Abgaben	0,00	0	0	0	0	0
2	Zuweisungen und Zuwendungen, Umlagen	0,00	0	0	0	0	0
3	Aufgelöste Investitionszuwendungen und -beiträge	0,00	0	0	0	0	0
4	Sonstige Transfererträge	0,00	0	0	0	0	0
5	Entgelte für öffentliche Leistungen oder Einrichtungen	0,00	0	0	0	0	0
6	Sonstige privatrechtliche Leistungsentgelte	3.904,50	10.000	1.000	1.000	1.000	1.000
7	Kostenerstattungen und Kostenumlagen	0,00	0	0	0	0	0
8	Zinsen und ähnliche Erträge	0,00	0	0	0	0	0
9	Aktiviert Eigenleistungen und Bestandveränderungen	0,00	0	0	0	0	0
10	Sonstige ordentliche Erträge	0,00	0	0	0	0	0
11	Anteilige ordentliche Erträge (Summe aus Nummern 1 bis 10)	3.904,50	10.000	1.000	1.000	1.000	1.000
12	Personalaufwendungen	-17.835,92	-15.600	-17.100	-17.500	-17.700	-18.200
13	Versorgungsaufwendungen	0,00	0	0	0	0	0
14	Aufwendungen für Sach- und Dienstleistungen	-9.589,23	-33.200	-17.100	-17.800	-18.000	-18.400
15	Abschreibungen	0,00	-19.600	-19.600	-19.600	-29.600	-29.600
16	Zinsen und ähnliche Aufwendungen	0,00	0	0	0	0	0
17	Transferaufwendungen	0,00	0	0	0	0	0
18	Sonstige ordentliche Aufwendungen	-1.692,03	-1.750	-1.300	-1.300	-1.300	-1.300
19	Anteilige ordentliche Aufwendungen (Summe aus Nummern 12 bis 18)	-29.117,18	-70.150	-55.100	-56.200	-66.600	-67.500
20	Anteiliges veranschlagtes ordentliches Ergebnis (Summe aus Nummern 11 und 19)	-25.212,68	-60.150	-54.100	-55.200	-65.600	-66.500
21	Erträge aus internen Leistungen	966,00	1.100	1.100	1.100	1.200	1.200
22	Aufwendungen für interne Leistungen	-11.338,30	-15.500	-12.000	-12.200	-12.500	-12.700
23	kalkulatorische Kosten	0,00	-8.000	-7.800	-7.700	-23.000	-21.500
24	Veranschlagtes kalkulatorisches Ergebnis (Saldo aus Nummern 21 bis 23)	-10.372,30	-22.400	-18.700	-18.800	-34.300	-33.000
25	Veranschlagter Nettoressourcenbedarf/-überschuss (Summe aus Nummer 20 und 24)	-35.584,98	-82.550	-72.800	-74.000	-99.900	-99.500

Haushaltsplan 2022 der Stadt Markdorf



Teilfinanzhaushalt einschließlich Finanzplanung
Kostenstelle 573002 Bürgerhaus Ittendorf

Stadt Markdorf

Nr.	Bezeichnung	Ergebnis 2020	Ansatz 2021	Ansatz 2022	VE	Plan 2023	Plan 2024	Plan 2025
1	Summe der Einzahlungen aus laufender Verwaltungstätigkeit (ohne außerordentliche zahlungswirksame Erträge aus Vermögensveräußerung)	4.158,50	10.000	1.000	0	1.000	1.000	1.000
2	Summe der Auszahlungen aus laufender Verwaltungstätigkeit	-29.433,96	-50.550	-35.500	0	-36.600	-37.000	-37.900
3	Intelligenter Zahlungsmittelüberschuss/-bedarf des Ergebnishaushalts (Saldo aus Nummern 1 und 2)	-25.275,46	-40.550	-34.500	0	-35.600	-36.000	-36.900
4	Einzahlungen aus Investitionszuwendungen	0,00	0	0	0	0	0	0
5	Einzahlungen aus Investitionsbeiträgen und ähnlichen Entgelten für Investitionstätigkeit	0,00	0	0	0	0	0	0
6	Einzahlungen aus der Veräußerung von Sachvermögen	0,00	0	0	0	0	0	0
7	Einzahlungen aus der Veräußerung von Finanzvermögen	0,00	0	0	0	0	0	0
8	Einzahlungen für sonstige Investitionstätigkeit	0,00	0	0	0	0	0	0
9	Einzahlungen aus Investitionstätigkeit (Summe aus Nummern 4 bis 8)	0,00	0	0	0	0	0	0
10	Auszahlungen für den Erwerb von Grundstücken und Gebäuden	0,00	0	0	0	0	0	0
11	Auszahlungen für Baumaßnahmen	0,00	0	-50.000	0	-200.000	-200.000	0
12	Auszahlungen für den Erwerb von beweglichem Sachvermögen	0,00	-5.000	-5.000	0	-5.000	-5.000	-5.000
13	Auszahlungen für den Erwerb von Finanzvermögen	0,00	0	0	0	0	0	0
14	Auszahlungen für Investitionsförderungsmaßnahmen	0,00	0	0	0	0	0	0
15	Auszahlungen für den Erwerb von immateriellen Vermögensgegenständen	0,00	0	0	0	0	0	0
16	Auszahlungen aus Investitionstätigkeit (Summe aus Nummern 10 bis 15)	0,00	-5.000	-55.000	0	-205.000	-205.000	-5.000
17	Intelligenter veranschlagter Finanzierungsmittelüberschuss/-bedarf aus Investitionstätigkeit (Saldo aus Numern 9 und 16)	0,00	-5.000	-55.000	0	-205.000	-205.000	-5.000
18	Intelligenter veranschlagter Finanzierungsmittel-(Saldo aus Nummern 3 und 17)	-25.275,46	-45.550	-89.500	0	-240.600	-241.000	-41.900

Investition B-5730-002 Erwerb bewegl. Vermögen Bürgerhaus Ittendorf

Nr.	Investitionsmaßnahmen Einzahlungs- und Auszahlungsarten	Gesamtang. z. Maßnahme -nachrichtl.-	Bisher finanziert	Ermächtigungs übertragungen aus Vorvorj.	Ergebnis 2020	Ansatz 2021	Ansatz 2022	VE
9	Auszahlungen für den Erwerb von beweglichem Sachvermögen	0	0,00	0	0,00	-5.000	-5.000	0
13	Summe der Auszahlungen aus Investitionstätigkeit (Summe aus Nummern 7 bis 12)	0	0,00	0	0,00	-5.000	-5.000	0
14	Saldo aus Investitionstätigkeit (Saldo aus Nummern 6 und 13)	0	0,00	0	0,00	-5.000	-5.000	0
16	Gesamtkosten der Maßnahme (Summe aus Nummern 13 und 15)	0	0,00	0	0,00	-5.000	-5.000	0

Investition H-5730-002 Sanierung Bürgerhaus Ittendorf

Nr.	Investitionsmaßnahmen Einzahlungs- und Auszahlungsarten	Gesamtang. z. Maßnahme -nachrichtl.-	Bisher finanziert	Ermächtigungs übertragungen aus Vorvorj.	Ergebnis 2020	Ansatz 2021	Ansatz 2022	VE
8	Auszahlungen für Baumaßnahmen	-450.000	0,00	0	0,00	0	-50.000	0
13	Summe der Auszahlungen aus Investitionstätigkeit (Summe aus Nummern 7 bis 12)	-450.000	0,00	0	0,00	0	-50.000	0
14	Saldo aus Investitionstätigkeit (Saldo aus Nummern 6 und 13)	-450.000	0,00	0	0,00	0	-50.000	0
16	Gesamtkosten der Maßnahme (Summe aus Nummern 13 und 15)	-450.000	0,00	0	0,00	0	-50.000	0

Haushaltsplan 2022 der Stadt Markdorf


**Teilergebnishaushalt einschließlich Finanzplanung
 Kostenstelle 573003 Vereinsheim Hepbach**

Stadt Markdorf

Nr.	Bezeichnung	Ergebnis 2020	Ansatz 2021	Ansatz 2022	Plan 2023	Plan 2024	Plan 2025
1	Steuern und ähnliche Abgaben	0,00	0	0	0	0	0
2	Zuweisungen und Zuwendungen, Umlagen	0,00	0	0	0	0	0
3	Aufgelöste Investitionszuwendungen und -beiträge	0,00	8.200	0	0	0	0
4	Sonstige Transfererträge	0,00	0	0	0	0	0
5	Entgelte für öffentliche Leistungen oder Einrichtungen	0,00	0	0	0	0	0
6	Sonstige privatrechtliche Leistungsentgelte	636,40	0	0	0	0	0
7	Kostenerstattungen und Kostenumlagen	0,00	0	0	0	0	0
8	Zinsen und ähnliche Erträge	0,00	0	0	0	0	0
9	Aktivierete Eigenleistungen und Bestandveränderungen	0,00	0	0	0	0	0
10	Sonstige ordentliche Erträge	0,00	0	0	0	0	0
11	Anteilige ordentliche Erträge (Summe aus Nummern 1 bis 10)	636,40	8.200	0	0	0	0
12	Personalaufwendungen	0,00	0	0	0	0	0
13	Versorgungsaufwendungen	0,00	0	0	0	0	0
14	Aufwendungen für Sach- und Dienstleistungen	-26.138,10	-28.570	-18.500	-19.700	-20.300	-20.800
15	Abschreibungen	0,00	-23.400	-23.400	-23.400	-23.400	-23.400
16	Zinsen und ähnliche Aufwendungen	0,00	0	0	0	0	0
17	Transferaufwendungen	0,00	0	0	0	0	0
18	Sonstige ordentliche Aufwendungen	-1.879,45	-2.200	-600	-600	-600	-600
19	Anteilige ordentliche Aufwendungen (Summe aus Nummern 12 bis 18)	-28.017,55	-54.170	-42.500	-43.700	-44.300	-44.800
20	Anteiliges veranschlagtes ordentliches Ergebnis (Summe aus Nummern 11 und 19)	-27.381,15	-45.970	-42.500	-43.700	-44.300	-44.800
21	Erträge aus internen Leistungen	0,00	1.100	1.100	1.100	1.200	1.200
22	Aufwendungen für interne Leistungen	-9.087,41	-10.300	-9.700	-9.900	-10.100	-10.300
23	kalkulatorische Kosten	0,00	-22.600	-21.600	-20.600	-19.600	-18.600
24	Veranschlagtes kalkulatorisches Ergebnis (Saldo aus Nummern 21 bis 23)	-9.087,41	-31.800	-30.200	-29.400	-28.500	-27.700
25	Veranschlagter Nettoressourcenbedarf/-überschuss (Summe aus Nummer 20 und 24)	-36.468,56	-77.770	-72.700	-73.100	-72.800	-72.500

Haushaltsplan 2022 der Stadt Markdorf



Teilfinanzhaushalt einschließlich Finanzplanung Kostenstelle 573003 Vereinsheim Hepbach

Stadt Markdorf

Nr.	Bezeichnung	Ergebnis 2020	Ansatz 2021	Ansatz 2022	VE	Plan 2023	Plan 2024	Plan 2025
1	Summe der Einzahlungen aus laufender Verwaltungstätigkeit (ohne außerordentliche zahlungswirksame Erträge aus Vermögensveräußerung)	975,13	0	0	0	0	0	0
2	Summe der Auszahlungen aus laufender Verwaltungstätigkeit	-26.977,51	-30.770	-19.100	0	-20.300	-20.900	-21.400
3	Intelligenter Zahlungsmittelüberschuss/-bedarf des Ergebnishaushalts (Saldo aus Nummern 1 und 2)	-26.002,38	-30.770	-19.100	0	-20.300	-20.900	-21.400
4	Einzahlungen aus Investitionszuwendungen	0,00	0	0	0	0	0	0
5	Einzahlungen aus Investitionsbeiträgen und ähnlichen Entgelten für Investitionstätigkeit	0,00	0	0	0	0	0	0
6	Einzahlungen aus der Veräußerung von Sachvermögen	0,00	0	0	0	0	0	0
7	Einzahlungen aus der Veräußerung von Finanzvermögen	0,00	0	0	0	0	0	0
8	Einzahlungen für sonstige Investitionstätigkeit	0,00	0	0	0	0	0	0
9	Einzahlungen aus Investitionstätigkeit (Summe aus Nummern 4 bis 8)	0,00	0	0	0	0	0	0
10	Auszahlungen für den Erwerb von Grundstücken und Gebäuden	0,00	0	0	0	0	0	0
11	Auszahlungen für Baumaßnahmen	0,00	0	-35.000	0	0	0	0
12	Auszahlungen für den Erwerb von beweglichem Sachvermögen	0,00	0	0	0	0	0	0
13	Auszahlungen für den Erwerb von Finanzvermögen	0,00	0	0	0	0	0	0
14	Auszahlungen für Investitionsförderungsmaßnahmen	0,00	0	0	0	0	0	0
15	Auszahlungen für den Erwerb von immateriellen Vermögensgegenständen	0,00	0	0	0	0	0	0
16	Auszahlungen aus Investitionstätigkeit (Summe aus Nummern 10 bis 15)	0,00	0	-35.000	0	0	0	0
17	Intelligenter veranschlagter Finanzierungsmittelüberschuss/-bedarf aus Investitionstätigkeit (Saldo aus Nummern 9 und 16)	0,00	0	-35.000	0	0	0	0
18	Intelligenter veranschlagter Finanzierungsmittel-Saldo aus Nummern 3 und 17)	-26.002,38	-30.770	-54.100	0	-20.300	-20.900	-21.400

Investition H-5730-003 Hochbau Fluchtwege, Beleucht. Vereinsheim Hepbach

Nr.	Investitionsmaßnahmen Einzahlungs- und Auszahlungsarten	Gesamtang. z. Maßnahme -nachrichtl.-	Bisher finanziert	Ermächtigungs übertragungen aus Vorvorj.	Ergebnis 2020	Ansatz 2021	Ansatz 2022	VE
8	Auszahlungen für Baumaßnahmen	-35.000	0,00	0	0,00	0	-35.000	0
13	Summe der Auszahlungen aus Investitionstätigkeit (Summe aus Nummern 7 bis 12)	-35.000	0,00	0	0,00	0	-35.000	0
14	Saldo aus Investitionstätigkeit (Saldo aus Nummern 6 und 13)	-35.000	0,00	0	0,00	0	-35.000	0
16	Gesamtkosten der Maßnahme (Summe aus Nummern 13 und 15)	-35.000	0,00	0	0,00	0	-35.000	0

Haushaltsplan 2022 der Stadt Markdorf



**Teilergebnishaushalt einschließlich Finanzplanung
Kostenstelle 573008 sonstige Vereinsnutzung**

Stadt Markdorf

Nr.	Bezeichnung	Ergebnis 2020	Ansatz 2021	Ansatz 2022	Plan 2023	Plan 2024	Plan 2025
1	Steuern und ähnliche Abgaben	0,00	0	0	0	0	0
2	Zuweisungen und Zuwendungen, Umlagen	0,00	0	0	0	0	0
3	Aufgelöste Investitionszuwendungen und -beiträge	0,00	0	0	0	0	0
4	Sonstige Transfererträge	0,00	0	0	0	0	0
5	Entgelte für öffentliche Leistungen oder Einrichtungen	0,00	0	0	0	0	0
6	Sonstige privatrechtliche Leistungsentgelte	0,00	0	0	0	0	0
7	Kostenerstattungen und Kostenumlagen	0,00	0	0	0	0	0
8	Zinsen und ähnliche Erträge	0,00	0	0	0	0	0
9	Aktivierete Eigenleistungen und Bestandveränderungen	0,00	0	0	0	0	0
10	Sonstige ordentliche Erträge	0,00	0	0	0	0	0
11	Anteilige ordentliche Erträge (Summe aus Nummern 1 bis 10)	0,00	0	0	0	0	0
12	Personalaufwendungen	0,00	0	0	0	0	0
13	Versorgungsaufwendungen	0,00	0	0	0	0	0
14	Aufwendungen für Sach- und Dienstleistungen	0,00	-1.250	-1.200	-1.300	-1.300	-1.400
15	Abschreibungen	0,00	0	0	0	0	0
16	Zinsen und ähnliche Aufwendungen	0,00	0	0	0	0	0
17	Transferaufwendungen	0,00	0	0	0	0	0
18	Sonstige ordentliche Aufwendungen	0,00	0	0	0	0	0
19	Anteilige ordentliche Aufwendungen (Summe aus Nummern 12 bis 18)	0,00	-1.250	-1.200	-1.300	-1.300	-1.400
20	Anteiliges veranschlagtes ordentliches Ergebnis (Summe aus Nummern 11 und 19)	0,00	-1.250	-1.200	-1.300	-1.300	-1.400
21	Erträge aus internen Leistungen	0,00	0	0	0	0	0
22	Aufwendungen für interne Leistungen	0,00	0	0	0	0	0
23	kalkulatorische Kosten	0,00	0	0	0	0	0
24	Veranschlagtes kalkulatorisches Ergebnis (Saldo aus Nummern 21 bis 23)	0,00	0	0	0	0	0
25	Veranschlagter Nettoressourcenbedarf/-überschuss (Summe aus Nummer 20 und 24)	0,00	-1.250	-1.200	-1.300	-1.300	-1.400

Haushaltsplan 2022 der Stadt Markdorf



Teilfinanzhaushalt einschließlich Finanzplanung Kostenstelle 573008 sonstige Vereinsnutzung

Stadt Markdorf

Nr.	Bezeichnung	Ergebnis 2020	Ansatz 2021	Ansatz 2022	VE	Plan 2023	Plan 2024	Plan 2025
1	Summe der Einzahlungen aus laufender Verwaltungstätigkeit (ohne außerordentliche zahlungswirksame Erträge aus Vermögensveräußerung)	0,00	0	0	0	0	0	0
2	Summe der Auszahlungen aus laufender Verwaltungstätigkeit	0,00	-1.250	-1.200	0	-1.300	-1.300	-1.400
3	Anteiliger Zahlungsmittelüberschuss/-bedarf des Ergebnishaushalts (Saldo aus Nummern 1 und 2)	0,00	-1.250	-1.200	0	-1.300	-1.300	-1.400
4	Einzahlungen aus Investitionszuwendungen	0,00	0	0	0	0	0	0
5	Einzahlungen aus Investitionsbeiträgen und ähnlichen Entgelten für Investitionstätigkeit	0,00	0	0	0	0	0	0
6	Einzahlungen aus der Veräußerung von Sachvermögen	0,00	0	0	0	0	0	0
7	Einzahlungen aus der Veräußerung von Finanzvermögen	0,00	0	0	0	0	0	0
8	Einzahlungen für sonstige Investitionstätigkeit	0,00	0	0	0	0	0	0
9	Einzahlungen aus Investitionstätigkeit (Summe aus Nummern 4 bis 8)	0,00	0	0	0	0	0	0
10	Auszahlungen für den Erwerb von Grundstücken und Gebäuden	0,00	0	0	0	0	0	0
11	Auszahlungen für Baumaßnahmen	0,00	0	0	0	0	0	0
12	Auszahlungen für den Erwerb von beweglichem Sachvermögen	0,00	0	0	0	0	0	0
13	Auszahlungen für den Erwerb von Finanzvermögen	0,00	0	0	0	0	0	0
14	Auszahlungen für Investitionsförderungsmaßnahmen	0,00	0	0	0	0	0	0
15	Auszahlungen für den Erwerb von immateriellen Vermögensgegenständen	0,00	0	0	0	0	0	0
16	Auszahlungen aus Investitionstätigkeit (Summe aus Nummern 10 bis 15)	0,00	0	0	0	0	0	0
17	Anteiliger veranschlagter Finanzierungsmittelüberschuss/-bedarf aus Investitionstätigkeit (Saldo aus Numern 9 und 16)	0,00	0	0	0	0	0	0
18	Anteiliger veranschlagter Finanzierungsmittel-Saldo aus Nummern 3 und 17)	0,00	-1.250	-1.200	0	-1.300	-1.300	-1.400

Haushaltsplan 2022 der Stadt Markdorf



**Teilergebnishaushalt einschließlich Finanzplanung
Produktgruppe 5750 Tourismus - [THH 6]**

Stadt Markdorf

Nr.	Bezeichnung	Ergebnis 2020	Ansatz 2021	Ansatz 2022	Plan 2023	Plan 2024	Plan 2025
1	Steuern und ähnliche Abgaben	0,00	0	0	0	0	0
2	Zuweisungen und Zuwendungen, Umlagen	0,00	0	0	0	0	0
3	Aufgelöste Investitionszuwendungen und -beiträge	0,00	0	0	0	0	0
4	Sonstige Transfererträge	0,00	0	0	0	0	0
5	Entgelte für öffentliche Leistungen oder Einrichtungen	0,00	0	0	0	0	0
6	Sonstige privatrechtliche Leistungsentgelte	0,00	0	0	0	0	0
7	Kostenerstattungen und Kostenumlagen	0,00	0	0	0	0	0
8	Zinsen und ähnliche Erträge	0,00	0	0	0	0	0
9	Aktiviere Eigenleistungen und Bestandveränderungen	0,00	0	0	0	0	0
10	Sonstige ordentliche Erträge	0,00	0	0	0	0	0
11	Anteilige ordentliche Erträge (Summe aus Nummern 1 bis 10)	0,00	0	0	0	0	0
12	Personalaufwendungen	-1.103,48	0	0	0	0	0
13	Versorgungsaufwendungen	0,00	0	0	0	0	0
14	Aufwendungen für Sach- und Dienstleistungen	-48.512,93	-36.390	-36.900	-37.800	-38.400	-39.400
15	Abschreibungen	0,00	-3.900	0	0	0	0
16	Zinsen und ähnliche Aufwendungen	0,00	0	0	0	0	0
17	Transferaufwendungen	-97.275,71	-120.000	-122.400	-124.800	-127.200	-129.600
18	Sonstige ordentliche Aufwendungen	-15.315,00	-10.925	-11.100	-11.300	-11.500	-11.700
19	Anteilige ordentliche Aufwendungen (Summe aus Nummern 12 bis 18)	-162.207,12	-171.215	-170.400	-173.900	-177.100	-180.700
20	Anteiliges veranschlagtes ordentliches Ergebnis (Summe aus Nummern 11 und 19)	-162.207,12	-171.215	-170.400	-173.900	-177.100	-180.700
21	Erträge aus internen Leistungen	0,00	0	0	0	0	0
22	Aufwendungen für interne Leistungen	-8.910,64	-1.600	-9.500	-9.700	-9.900	-10.000
23	kalkulatorische Kosten	0,00	0	0	0	0	0
24	Veranschlagtes kalkulatorisches Ergebnis (Saldo aus Nummern 21 bis 23)	-8.910,64	-1.600	-9.500	-9.700	-9.900	-10.000
25	Veranschlagter Nettoressourcenbedarf/-überschuss (Summe aus Nummer 20 und 24)	-171.117,76	-172.815	-179.900	-183.600	-187.000	-190.700

Erläuterungen

Erläuterung zu 5750

**Zu Position:
Sachkonto 4452101**

Standortvorteil 10.400 €
Tourismusumlage Allg. 122.400 €

Haushaltsplan 2022 der Stadt Markdorf



Teilfinanzhaushalt einschließlich Finanzplanung Produktgruppe 5750 Tourismus - [THH 6]

Stadt Markdorf

Nr.	Bezeichnung	Ergebnis 2020	Ansatz 2021	Ansatz 2022	VE	Plan 2023	Plan 2024	Plan 2025
1	Summe der Einzahlungen aus laufender Verwaltungstätigkeit (ohne außerordentliche zahlungswirksame Erträge aus Vermögensveräußerung)	0,00	0	0	0	0	0	0
2	Summe der Auszahlungen aus laufender Verwaltungstätigkeit	-160.969,40	-167.315	-170.400	0	-173.900	-177.100	-180.700
3	Intelligenter Zahlungsmittelüberschuss/-bedarf des Ergebnishaushalts (Saldo aus Nummern 1 und 2)	-160.969,40	-167.315	-170.400	0	-173.900	-177.100	-180.700
4	Einzahlungen aus Investitionszuwendungen	0,00	0	0	0	0	0	0
5	Einzahlungen aus Investitionsbeiträgen und ähnlichen Entgelten für Investitionstätigkeit	0,00	0	0	0	0	0	0
6	Einzahlungen aus der Veräußerung von Sachvermögen	0,00	0	0	0	0	0	0
7	Einzahlungen aus der Veräußerung von Finanzvermögen	0,00	0	0	0	0	0	0
8	Einzahlungen für sonstige Investitionstätigkeit	0,00	0	0	0	0	0	0
9	Einzahlungen aus Investitionstätigkeit (Summe aus Nummern 4 bis 8)	0,00	0	0	0	0	0	0
10	Auszahlungen für den Erwerb von Grundstücken und Gebäuden	0,00	0	0	0	0	0	0
11	Auszahlungen für Baumaßnahmen	0,00	0	0	0	0	0	0
12	Auszahlungen für den Erwerb von beweglichem Sachvermögen	0,00	0	0	0	0	0	0
13	Auszahlungen für den Erwerb von Finanzvermögen	0,00	0	0	0	0	0	0
14	Auszahlungen für Investitionsförderungsmaßnahmen	0,00	-2.500	0	0	0	0	0
15	Auszahlungen für den Erwerb von immateriellen Vermögensgegenständen	0,00	0	0	0	0	0	0
16	Auszahlungen aus Investitionstätigkeit (Summe aus Nummern 10 bis 15)	0,00	-2.500	0	0	0	0	0
17	Intelligenter veranschlagter Finanzierungsmittelüberschuss/-bedarf aus Investitionstätigkeit (Saldo aus Numern 9 und 16)	0,00	-2.500	0	0	0	0	0
18	Intelligenter veranschlagter Finanzierungsmittel-Saldo aus Nummern 3 und 17)	-160.969,40	-169.815	-170.400	0	-173.900	-177.100	-180.700

**Einzeldarstellung der Investitionsmaßnahmen
Produktgruppe 5750 Tourismus - [THH 6]**

Stadt Markdorf

Investition Z-5750-001 Investitionskostenzuschuss Fremdenverkehrsförd.

Nr.	Investitionsmaßnahmen Einzahlungs- und Auszahlungsarten	Gesamtang. z. Maßnahme -nachrichtl.-	Bisher finanziert	Ermächtigungs übertragungen aus Vorvorj.	Ergebnis 2020	Ansatz 2021	Ansatz 2022	VE
11	Auszahlungen für Investitionsförderungsmaßnahmen	0	0,00	0	0,00	-2.500	0	0
13	Summe der Auszahlungen aus Investitionstätigkeit (Summe aus Nummern 7 bis 12)	0	0,00	0	0,00	-2.500	0	0
14	Saldo aus Investitionstätigkeit (Saldo aus Nummern 6 und 13)	0	0,00	0	0,00	-2.500	0	0
16	Gesamtkosten der Maßnahme (Summe aus Nummern 13 und 15)	0	0,00	0	0,00	-2.500	0	0

Teilhaushalt 7

Allgemeine Finanzwirtschaft



Teilhaushalt 7

Kostenstelle	Kostenträger	Produktbezeichnung
611000	61100000	Steuern, allg. Zuweisungen, allg. Umlagen
612000	61200000	Sonstige allgemeine Finanzwirtschaft
613000	61300000	Jahresabschlussbuchungen, Abwicklung Vorjahre

Haushaltsplan 2022 der Stadt Markdorf


Teilergebnishaushalt einschließlich Finanzplanung
Teilhaushalt 7 Allgemeine Finanzwirtschaft

Stadt Markdorf

Nr.	Bezeichnung	Ergebnis 2020	Ansatz 2021	Ansatz 2022	Plan 2023	Plan 2024	Plan 2025
1	Steuern und ähnliche Abgaben	25.678.415,91	22.314.351	26.477.344	26.963.693	27.551.556	28.340.219
2	Zuweisungen und Zuwendungen, Umlagen	3.830.681,89	3.408.800	3.520.017	3.198.734	3.937.343	4.159.311
3	Aufgelöste Investitionszuwendungen und -beiträge	0,00	0	0	0	0	0
4	Sonstige Transfererträge	0,00	0	0	0	0	0
5	Entgelte für öffentliche Leistungen oder Einrichtungen	0,00	0	0	0	0	0
6	Sonstige privatrechtliche Leistungsentgelte	19.366,82	9.000	0	0	0	0
7	Kostenerstattungen und Kostenumlagen	0,00	0	0	0	0	0
8	Zinsen und ähnliche Erträge	129.193,30	118.250	120.250	115.250	110.250	105.250
9	Aktivierete Eigenleistungen und Bestandveränderungen	0,00	0	0	0	0	0
10	Sonstige ordentliche Erträge	261.284,00	0	0	0	0	0
11	Anteilige ordentliche Erträge (Summe aus Nummern 1 bis 10)	29.918.941,92	25.850.401	30.117.611	30.277.677	31.599.149	32.604.780
12	Personalaufwendungen	0,00	0	0	0	0	0
13	Versorgungsaufwendungen	0,00	0	0	0	0	0
14	Aufwendungen für Sach- und Dienstleistungen	0,00	0	0	0	0	0
15	Abschreibungen	-5.512,50	0	0	0	0	0
16	Zinsen und ähnliche Aufwendungen	-193.496,83	-168.017	-159.500	-186.500	-218.500	-215.500
17	Transferaufwendungen	-14.421.898,52	-11.694.193	-13.932.684	-14.786.322	-15.470.211	-15.914.873
18	Sonstige ordentliche Aufwendungen	0,00	-47.260	-46.882	-72.828	-21.389	-26.677
19	Anteilige ordentliche Aufwendungen (Summe aus Nummern 12 bis 18)	-14.620.907,85	-11.909.470	-14.139.066	-15.045.650	-15.710.100	-16.157.050
20	Anteiliges veranschlagtes ordentliches Ergebnis (Summe aus Nummern 11 und 19)	15.298.034,07	13.940.931	15.978.545	15.232.027	15.889.049	16.447.730
21	Erträge aus internen Leistungen	0,00	0	0	0	0	0
22	Aufwendungen für interne Leistungen	0,00	0	0	0	0	0
23	kalkulatorische Kosten	0,00	0	0	0	0	0
24	Veranschlagtes kalkulatorisches Ergebnis (Saldo aus Nummern 21 bis 23)	0,00	0	0	0	0	0
25	Veranschlagter Nettoressourcenbedarf/-überschuss (Summe aus Nummer 20 und 24)	15.298.034,07	13.940.931	15.978.545	15.232.027	15.889.049	16.447.730

Haushaltsplan 2022 der Stadt Markdorf



Teilfinanzhaushalt einschließlich Finanzplanung Teilhaushalt 7 Allgemeine Finanzwirtschaft

Stadt Markdorf

Nr.	Bezeichnung	Ergebnis 2020	Ansatz 2021	Ansatz 2022	VE	Plan 2023	Plan 2024	Plan 2025
1	Summe der Einzahlungen aus laufender Verwaltungstätigkeit (ohne außerordentliche zahlungswirksame Erträge aus Vermögensveräußerung)	29.831.566,05	25.850.401	30.117.611	0	30.277.677	31.599.149	32.604.780
2	Summe der Auszahlungen aus laufender Verwaltungstätigkeit	-12.792.194,44	-11.862.210	-14.153.387	0	-15.032.363	-14.938.450	-15.001.821
3	Intelligenter Zahlungsmittelüberschuss/-bedarf des Ergebnishaushalts (Saldo aus Nummern 1 und 2)	17.039.371,61	13.988.191	15.964.224	0	15.245.314	16.660.699	17.602.959
4	Einzahlungen aus Investitionszuwendungen	0,00	0	0	0	0	0	0
5	Einzahlungen aus Investitionsbeiträgen und ähnlichen Entgelten für Investitionstätigkeit	0,00	0	0	0	0	0	0
6	Einzahlungen aus der Veräußerung von Sachvermögen	0,00	0	0	0	0	0	0
7	Einzahlungen aus der Veräußerung von Finanzvermögen	937.774,71	0	0	0	0	0	0
8	Einzahlungen für sonstige Investitionstätigkeit	279.049,36	0	0	0	0	0	0
9	Einzahlungen aus Investitionstätigkeit (Summe aus Nummern 4 bis 8)	1.216.824,07	0	0	0	0	0	0
10	Auszahlungen für den Erwerb von Grundstücken und Gebäuden	0,00	0	0	0	0	0	0
11	Auszahlungen für Baumaßnahmen	0,00	0	0	0	0	0	0
12	Auszahlungen für den Erwerb von beweglichem Sachvermögen	0,00	0	0	0	0	0	0
13	Auszahlungen für den Erwerb von Finanzvermögen	-5.737.824,70	0	-1.000.000	0	0	0	0
14	Auszahlungen für Investitionsförderungsmaßnahmen	0,00	0	0	0	0	0	0
15	Auszahlungen für den Erwerb von immateriellen Vermögensgegenständen	0,00	0	0	0	0	0	0
16	Auszahlungen aus Investitionstätigkeit (Summe aus Nummern 10 bis 15)	-5.737.824,70	0	-1.000.000	0	0	0	0
17	Intelligenter veranschlagter Finanzierungsmittelüberschuss/-bedarf aus Investitionstätigkeit (Saldo aus Nummern 9 und 16)	-4.521.000,63	0	-1.000.000	0	0	0	0
18	Intelligenter veranschlagter Finanzierungsmittel-Saldo aus Nummern 3 und 17)	12.518.370,98	13.988.191	14.964.224	0	15.245.314	16.660.699	17.602.959

Haushaltsplan 2022 der Stadt Markdorf


**Teilergebnishaushalt einschließlich Finanzplanung
Produktbereich 61 Allgemeine Finanzwirtschaft**

Stadt Markdorf

Nr.	Bezeichnung	Ergebnis 2020	Ansatz 2021	Ansatz 2022	Plan 2023	Plan 2024	Plan 2025
1	Steuern und ähnliche Abgaben	25.678.415,91	22.314.351	26.477.344	26.963.693	27.551.556	28.340.219
2	Zuweisungen und Zuwendungen, Umlagen	3.830.681,89	3.408.800	3.520.017	3.198.734	3.937.343	4.159.311
3	Aufgelöste Investitionszuwendungen und -beiträge	0,00	0	0	0	0	0
4	Sonstige Transfererträge	0,00	0	0	0	0	0
5	Entgelte für öffentliche Leistungen oder Einrichtungen	0,00	0	0	0	0	0
6	Sonstige privatrechtliche Leistungsentgelte	19.366,82	9.000	0	0	0	0
7	Kostenerstattungen und Kostenumlagen	0,00	0	0	0	0	0
8	Zinsen und ähnliche Erträge	129.193,30	118.250	120.250	115.250	110.250	105.250
9	Aktivierete Eigenleistungen und Bestandveränderungen	0,00	0	0	0	0	0
10	Sonstige ordentliche Erträge	261.284,00	0	0	0	0	0
11	Anteilige ordentliche Erträge (Summe aus Nummern 1 bis 10)	29.918.941,92	25.850.401	30.117.611	30.277.677	31.599.149	32.604.780
12	Personalaufwendungen	0,00	0	0	0	0	0
13	Versorgungsaufwendungen	0,00	0	0	0	0	0
14	Aufwendungen für Sach- und Dienstleistungen	0,00	0	0	0	0	0
15	Abschreibungen	-5.512,50	0	0	0	0	0
16	Zinsen und ähnliche Aufwendungen	-193.496,83	-168.017	-159.500	-186.500	-218.500	-215.500
17	Transferaufwendungen	-14.421.898,52	-11.694.193	-13.932.684	-14.786.322	-15.470.211	-15.914.873
18	Sonstige ordentliche Aufwendungen	0,00	-47.260	-46.882	-72.828	-21.389	-26.677
19	Anteilige ordentliche Aufwendungen (Summe aus Nummern 12 bis 18)	-14.620.907,85	-11.909.470	-14.139.066	-15.045.650	-15.710.100	-16.157.050
20	Anteiliges veranschlagtes ordentliches Ergebnis (Summe aus Nummern 11 und 19)	15.298.034,07	13.940.931	15.978.545	15.232.027	15.889.049	16.447.730
21	Erträge aus internen Leistungen	0,00	0	0	0	0	0
22	Aufwendungen für interne Leistungen	0,00	0	0	0	0	0
23	kalkulatorische Kosten	0,00	0	0	0	0	0
24	Veranschlagtes kalkulatorisches Ergebnis (Saldo aus Nummern 21 bis 23)	0,00	0	0	0	0	0
25	Veranschlagter Nettoressourcenbedarf/-überschuss (Summe aus Nummer 20 und 24)	15.298.034,07	13.940.931	15.978.545	15.232.027	15.889.049	16.447.730

Haushaltsplan 2022 der Stadt Markdorf


**Teilfinanzhaushalt einschließlich Finanzplanung
Produktbereich 61 Allgemeine Finanzwirtschaft**

Stadt Markdorf

Nr.	Bezeichnung	Ergebnis 2020	Ansatz 2021	Ansatz 2022	VE	Plan 2023	Plan 2024	Plan 2025
1	Summe der Einzahlungen aus laufender Verwaltungstätigkeit (ohne außerordentliche zahlungswirksame Erträge aus Vermögensveräußerung)	29.831.566,05	25.850.401	30.117.611	0	30.277.677	31.599.149	32.604.780
2	Summe der Auszahlungen aus laufender Verwaltungstätigkeit	-12.792.194,44	-11.862.210	-14.153.387	0	-15.032.363	-14.938.450	-15.001.821
3	Intelligenter Zahlungsmittelüberschuss/-bedarf des Ergebnishaushalts (Saldo aus Nummern 1 und 2)	17.039.371,61	13.988.191	15.964.224	0	15.245.314	16.660.699	17.602.959
4	Einzahlungen aus Investitionszuwendungen	0,00	0	0	0	0	0	0
5	Einzahlungen aus Investitionsbeiträgen und ähnlichen Entgelten für Investitionstätigkeit	0,00	0	0	0	0	0	0
6	Einzahlungen aus der Veräußerung von Sachvermögen	0,00	0	0	0	0	0	0
7	Einzahlungen aus der Veräußerung von Finanzvermögen	937.774,71	0	0	0	0	0	0
8	Einzahlungen für sonstige Investitionstätigkeit	279.049,36	0	0	0	0	0	0
9	Einzahlungen aus Investitionstätigkeit (Summe aus Nummern 4 bis 8)	1.216.824,07	0	0	0	0	0	0
10	Auszahlungen für den Erwerb von Grundstücken und Gebäuden	0,00	0	0	0	0	0	0
11	Auszahlungen für Baumaßnahmen	0,00	0	0	0	0	0	0
12	Auszahlungen für den Erwerb von beweglichem Sachvermögen	0,00	0	0	0	0	0	0
13	Auszahlungen für den Erwerb von Finanzvermögen	-5.737.824,70	0	-1.000.000	0	0	0	0
14	Auszahlungen für Investitionsförderungsmaßnahmen	0,00	0	0	0	0	0	0
15	Auszahlungen für den Erwerb von immateriellen Vermögensgegenständen	0,00	0	0	0	0	0	0
16	Auszahlungen aus Investitionstätigkeit (Summe aus Nummern 10 bis 15)	-5.737.824,70	0	-1.000.000	0	0	0	0
17	Intelligenter veranschlagter Finanzierungsmittelüberschuss/-bedarf aus Investitionstätigkeit (Saldo aus Nummern 9 und 16)	-4.521.000,63	0	-1.000.000	0	0	0	0
18	Intelligenter veranschlagter Finanzierungsmittel-Saldo aus Nummern 3 und 17)	12.518.370,98	13.988.191	14.964.224	0	15.245.314	16.660.699	17.602.959

Teilhaushalt 6 Wirtschaft und Tourismus
Produktgruppe 57.50 Tourismus
Produkt 57500000 Tourismus
Kurzbeschreibung

- Maßnahmen, Einrichtungen und Projekte zur Tourismusförderung

Allgemeine Ziele:

- Steigerung der Anzahl der Gäste, der Übernachtungen, des Besuchs und der Nutzung von Infrastruktureinrichtungen und Angeboten
- Schaffung einer hohen Publikumsbindung
- Steigerung der örtlichen Attraktivität für Einheimische und Gäste

Die Tourist-Information wird vom GVV Markdorf bzw. der Tourismusgemeinschaft Gehrenberg-Bodensee e.V. organisiert und betrieben. Im städtischen Haushalt werden lediglich die Tourismusumlage sowie kleinere Einzelposten abgebildet.

Durch die Einführung der Echt-Bodensee-Card (EBC) ist mit einem erhöhten Finanzbedarf in den nächsten Jahren zu rechnen.

Kennzahlen

Übernachtungen in Markdorf und Zuschussbedarf Tourismus

	2020	2021*	2022
Übernachtungen	112.159		
Zuschussbedarf	171.118,00 EUR	172.815,00 EUR	179.900,00 EUR
Zuschussbedarf je Übernachtung	1,53 EUR		

*Übernachtungszahlen noch nicht verfügbar / Planzahlen

Teilhaushalt 7	Allgemeine Finanzwirtschaft
Produktgruppe	61.10 Steuern und allgemeine Zuweisungen
Produkt	61100000 Steuern und allgemeine Zuweisungen

Kurzbeschreibung

- Gemeindesteuern (Grund- und Gewerbesteuer), Steueranteile, Steuerbeteiligungen u. ä.
- Allgemeine Zuweisungen wie Schlüsselzuweisungen, Finanzaufweisungen, Bedarfszuweisungen
- Allgemeine Umlagen, z. B. Kreisumlage, Finanzausgleichsumlage (FAG), Gewerbesteuerumlage
- Investitionspauschale, Investitionsschlüsselzuweisungen, pauschale Zuweisungen für Investitionen

Allgemeine Ziele:

- Sicherstellung der Finanzkraft der Stadt

Die Berechnung der Zuweisungen im Rahmen des Kommunalen Finanzausgleichs kann der Anlage entnommen werden.

Eine detaillierte Darstellung der Entwicklung des Steueraufkommens kann dem Vorbericht entnommen werden.

Grundsteuer A und B

Die Hebesätze für Grundsteuer wurden in 2010 auf 320 bzw. 350 v. H. erhöht und bleiben im Jahr 2022 unverändert.

Gewerbesteuer

In 2022 bleibt der Hebesatz in Höhe von 350 v.H. (gültig seit 2005) unverändert. Die Gewerbesteuerumlage ist von den Einzahlungen aus Gewerbesteuer abzuziehen (s. SK 4341000).

Gemeindeanteil an der Einkommensteuer

Vom Gesamtaufkommen der Einkommensteuer im gesamten Bundesgebiet erhalten Bund und Länder jeweils 42,5 %, die Städte und Gemeinden erhalten die restlichen 15 % gemäß Art 106 (5) GG und § 1 Gemeindefinanzreformgesetz.

Anhand einer durch die Lohn- und Einkommensteuerstatistik ermittelten Schlüsselzahl wird die Aufteilung auf die Kommunen vorgenommen. Dabei wird für Alleinstehende ein Sockelbetrag von 35 TEUR und für Eheleute von 70 TEUR berücksichtigt. Dies bedeutet, dass sich durch Einkommen oberhalb der Sockelbeträge, die Schlüsselzahl und damit der Anteil für die Kommune an der Einkommensteuer nicht erhöht. Der Anteil steigt somit ausschließlich durch Einkommenserhöhungen bis zu den Sockelbeträgen oder durch zusätzliche Erwerbstätige.

Schlüsselzahl 2018 – 2020: 0,0014946

Schlüsselzahl 2021 – 2023: 0,0014735

Gemeindeanteil an der Umsatzsteuer

Durch die Abschaffung der Gewerbekapitalsteuer entstanden den Städten und Gemeinden Mindereinnahmen, weshalb sie seit 1998 als Ausgleich einen Anteil von 2,2% der Umsatzsteuereinnahmen (abzüglich Vorwegabzüge); § 1 S. 3 FAG) erhalten.

Schlüsselzahl 2018 – 2020: 0,0014752

Schlüsselzahl 2021 – 2023: 0,0015237

Hundesteuer

Die Hundesteuer beträgt ab dem Jahr 2022 102,- EUR pro Jahr (zuvor 76,- EUR). Die Anpassung erfolgte in der Gemeinderatssitzung am 19.10.2021, nachdem die Hundesteuer zuvor 25 Jahre unverändert geblieben war.

Vergnügungssteuer

Familienleistungsausgleich

Im Jahr 1996 erfolgte eine Systemumstellung bei der Auszahlung des Kindergeldes. Dadurch ergaben sich Mindereinnahmen bei der Lohn- und Einkommensteuer bei den Ländern und Kommunen. Der Familienleistungsausgleich soll diese Lücke kompensieren. Die Verteilung erfolgt nach der bereits beim Gemeindeanteil an der Einkommensteuer angewandten Schlüsselzahl. Die Erhöhung des Kindergeldes zum Jahr 2009 führte zu weiteren Mindereinnahmen der Länder, weswegen sie einen höheren Anteil an der Umsatzsteuer erhalten. Die Gemeinden bekommen einen Anteil von 26%.

Schlüsselzuweisungen

Dabei handelt es sich um Zuweisungen im Rahmen des kommunalen Finanzausgleichs (FAG). Sie teilen sich auf in:

- kommunale Investitionspauschale gem. § 4 FAG. Ermittelt wird diese Pauschale einerseits aus der gewichteten Einwohnerzahl die sich aufgrund des Steueraufkommens ergibt sowie andererseits aus einem Kopfbetrag

- Zuweisungen nach der mangelnden Steuerkraft gem. § 5 FAG einschließlich Mehrzuweisungen (Sockelgarantie). In jeder Kommune wird dabei der individuellen Steuerkraftmesszahl eine errechnete Bedarfsmesszahl gegenübergestellt

Gewerbsteuerumlage

Bund und Länder erhalten von den Städten und Gemeinden gem. § 6 Gemeindefinanzreformgesetz eine Umlage aus den erhaltenen Gewerbesteuerzahlungen.

Weiter erhalten die Länder, als Ausgleich für die Mindereinnahmen aus der Unternehmenssteuerreform (Abschaffung der Gewerkekapitalsteuer), eine erhöhte Gewerbsteuerumlage aufgrund der Einführung einer Erhöhungszahl.

Eine weitere Erhöhungszahl z. G. der Länder wurde zur Mitfinanzierung der Belastungen aus dem „Deutsche Einheit“-Fonds eingeführt. Die Zahl erhöht ggf. den Landesvervielfältiger.

Finanzausgleichsumlage und Kreisumlage

Die Steuerkraftsumme ist die Berechnungsgrundlage sowohl für die FAG- als auch die Kreisumlage. Sie errechnet sich aus der Steuerkraftmesszahl und den Schlüsselzuweisungen.

Maßgeblich für die Berechnung ist das Vorvorjahr. Die nachfolgenden Finanzpositionen werden bei der Ermittlung der Steuerkraftmesszahl berücksichtigt:

- Grundsteuer A
- Grundsteuer B
- Gewerbesteuer (abzüglich Gewerbesteuerumlage)
- Gemeindeanteil an der Einkommensteuer
- Familienleistungsausgleich
- Gemeindeanteil an der Umsatzsteuer (80%)

Sowohl die Schlüsselzuweisungen nach der mangelnden Steuerkraft als auch die Mehrzuweisungen des Vorvorjahres finden zusätzlich vollständige Berücksichtigung.

Die Spanne für den Umlagesatz nach FAG beträgt 22,1% bis max. 32%. Je nach Steuerkraft der Kommune erhöht sich die Umlage.

Haushaltsplan 2022 der Stadt Markdorf


Teilergebnishaushalt einschließlich Finanzplanung
Produktgruppe 6110 Steuern, allgemeine Zuweisungen, allg. Umlagen - [THH 7]

Stadt Markdorf

Nr.	Bezeichnung	Ergebnis 2020	Ansatz 2021	Ansatz 2022	Plan 2023	Plan 2024	Plan 2025
1	Steuern und ähnliche Abgaben	25.678.415,91	22.314.351	26.477.344	26.963.693	27.551.556	28.340.219
2	Zuweisungen und Zuwendungen, Umlagen	3.830.681,89	3.408.800	3.520.017	3.198.734	3.937.343	4.159.311
3	Aufgelöste Investitionszuwendungen und -beiträge	0,00	0	0	0	0	0
4	Sonstige Transfererträge	0,00	0	0	0	0	0
5	Entgelte für öffentliche Leistungen oder Einrichtungen	0,00	0	0	0	0	0
6	Sonstige privatrechtliche Leistungsentgelte	19.366,82	9.000	0	0	0	0
7	Kostenerstattungen und Kostenumlagen	0,00	0	0	0	0	0
8	Zinsen und ähnliche Erträge	0,00	0	0	0	0	0
9	Aktivierete Eigenleistungen und Bestandveränderungen	0,00	0	0	0	0	0
10	Sonstige ordentliche Erträge	261.284,00	0	0	0	0	0
11	Anteilige ordentliche Erträge (Summe aus Nummern 1 bis 10)	29.789.748,62	25.732.151	29.997.361	30.162.427	31.488.899	32.499.530
12	Personalaufwendungen	0,00	0	0	0	0	0
13	Versorgungsaufwendungen	0,00	0	0	0	0	0
14	Aufwendungen für Sach- und Dienstleistungen	0,00	0	0	0	0	0
15	Abschreibungen	-5.512,50	0	0	0	0	0
16	Zinsen und ähnliche Aufwendungen	0,00	0	0	0	0	0
17	Transferaufwendungen	-14.421.898,52	-11.694.193	-13.932.684	-14.786.322	-15.470.211	-15.914.873
18	Sonstige ordentliche Aufwendungen	0,00	0	0	0	0	0
19	Anteilige ordentliche Aufwendungen (Summe aus Nummern 12 bis 18)	-14.427.411,02	-11.694.193	-13.932.684	-14.786.322	-15.470.211	-15.914.873
20	Anteiliges veranschlagtes ordentliches Ergebnis (Summe aus Nummern 11 und 19)	15.362.337,60	14.037.958	16.064.677	15.376.105	16.018.688	16.584.657
21	Erträge aus internen Leistungen	0,00	0	0	0	0	0
22	Aufwendungen für interne Leistungen	0,00	0	0	0	0	0
23	kalkulatorische Kosten	0,00	0	0	0	0	0
24	Veranschlagtes kalkulatorisches Ergebnis (Saldo aus Nummern 21 bis 23)	0,00	0	0	0	0	0
25	Veranschlagter Nettoressourcenbedarf/-überschuss (Summe aus Nummer 20 und 24)	15.362.337,60	14.037.958	16.064.677	15.376.105	16.018.688	16.584.657

Haushaltsplan 2022 der Stadt Markdorf


Teilfinanzhaushalt einschließlich Finanzplanung
Produktgruppe 6110 Steuern, allgemeine Zuweisungen, allg. Umlagen - [THH 7]

Stadt Markdorf

Nr.	Bezeichnung	Ergebnis 2020	Ansatz 2021	Ansatz 2022	VE	Plan 2023	Plan 2024	Plan 2025
1	Summe der Einzahlungen aus laufender Verwaltungstätigkeit (ohne außerordentliche zahlungswirksame Erträge aus Vermögensveräußerung)	29.756.731,50	25.732.151	29.997.361	0	30.162.427	31.488.899	32.499.530
2	Summe der Auszahlungen aus laufender Verwaltungstätigkeit	-12.598.697,61	-11.694.193	-13.993.887	0	-14.845.863	-14.719.950	-14.786.321
3	Intelligenter Zahlungsmittelüberschuss/-bedarf des Ergebnishaushalts (Saldo aus Nummern 1 und 2)	17.158.033,89	14.037.958	16.003.474	0	15.316.564	16.768.949	17.713.209
4	Einzahlungen aus Investitionszuwendungen	0,00	0	0	0	0	0	0
5	Einzahlungen aus Investitionsbeiträgen und ähnlichen Entgelten für Investitionstätigkeit	0,00	0	0	0	0	0	0
6	Einzahlungen aus der Veräußerung von Sachvermögen	0,00	0	0	0	0	0	0
7	Einzahlungen aus der Veräußerung von Finanzvermögen	0,00	0	0	0	0	0	0
8	Einzahlungen für sonstige Investitionstätigkeit	0,00	0	0	0	0	0	0
9	Einzahlungen aus Investitionstätigkeit (Summe aus Nummern 4 bis 8)	0,00	0	0	0	0	0	0
10	Auszahlungen für den Erwerb von Grundstücken und Gebäuden	0,00	0	0	0	0	0	0
11	Auszahlungen für Baumaßnahmen	0,00	0	0	0	0	0	0
12	Auszahlungen für den Erwerb von beweglichem Sachvermögen	0,00	0	0	0	0	0	0
13	Auszahlungen für den Erwerb von Finanzvermögen	0,00	0	0	0	0	0	0
14	Auszahlungen für Investitionsförderungsmaßnahmen	0,00	0	0	0	0	0	0
15	Auszahlungen für den Erwerb von immateriellen Vermögensgegenständen	0,00	0	0	0	0	0	0
16	Auszahlungen aus Investitionstätigkeit (Summe aus Nummern 10 bis 15)	0,00	0	0	0	0	0	0
17	Intelligenter veranschlagter Finanzierungsmittelüberschuss/-bedarf aus Investitionstätigkeit (Saldo aus Nummern 9 und 16)	0,00	0	0	0	0	0	0
18	Intelligenter veranschlagter Finanzierungsmittel-Saldo aus Nummern 3 und 17)	17.158.033,89	14.037.958	16.003.474	0	15.316.564	16.768.949	17.713.209

Haushaltsplan 2022 der Stadt Markdorf


**Teilergebnishaushalt einschließlich Finanzplanung
Kostenstelle 611000 Steuern, Allg. Zuwendungen**

Stadt Markdorf

Nr.	Bezeichnung	Ergebnis 2020	Ansatz 2021	Ansatz 2022	Plan 2023	Plan 2024	Plan 2025
1	Steuern und ähnliche Abgaben	25.678.415,91	22.314.351	26.477.344	26.963.693	27.551.556	28.340.219
2	Zuweisungen und Zuwendungen, Umlagen	3.830.681,89	3.408.800	3.520.017	3.198.734	3.937.343	4.159.311
3	Aufgelöste Investitionszuwendungen und -beiträge	0,00	0	0	0	0	0
4	Sonstige Transfererträge	0,00	0	0	0	0	0
5	Entgelte für öffentliche Leistungen oder Einrichtungen	0,00	0	0	0	0	0
6	Sonstige privatrechtliche Leistungsentgelte	19.366,82	9.000	0	0	0	0
7	Kostenerstattungen und Kostenumlagen	0,00	0	0	0	0	0
8	Zinsen und ähnliche Erträge	0,00	0	0	0	0	0
9	Aktivierete Eigenleistungen und Bestandveränderungen	0,00	0	0	0	0	0
10	Sonstige ordentliche Erträge	261.284,00	0	0	0	0	0
11	Anteilige ordentliche Erträge (Summe aus Nummern 1 bis 10)	29.789.748,62	25.732.151	29.997.361	30.162.427	31.488.899	32.499.530
12	Personalaufwendungen	0,00	0	0	0	0	0
13	Versorgungsaufwendungen	0,00	0	0	0	0	0
14	Aufwendungen für Sach- und Dienstleistungen	0,00	0	0	0	0	0
15	Abschreibungen	-5.512,50	0	0	0	0	0
16	Zinsen und ähnliche Aufwendungen	0,00	0	0	0	0	0
17	Transferaufwendungen	-14.421.898,52	-11.694.193	-13.932.684	-14.786.322	-15.470.211	-15.914.873
18	Sonstige ordentliche Aufwendungen	0,00	0	0	0	0	0
19	Anteilige ordentliche Aufwendungen (Summe aus Nummern 12 bis 18)	-14.427.411,02	-11.694.193	-13.932.684	-14.786.322	-15.470.211	-15.914.873
20	Anteiliges veranschlagtes ordentliches Ergebnis (Summe aus Nummern 11 und 19)	15.362.337,60	14.037.958	16.064.677	15.376.105	16.018.688	16.584.657
21	Erträge aus internen Leistungen	0,00	0	0	0	0	0
22	Aufwendungen für interne Leistungen	0,00	0	0	0	0	0
23	kalkulatorische Kosten	0,00	0	0	0	0	0
24	Veranschlagtes kalkulatorisches Ergebnis (Saldo aus Nummern 21 bis 23)	0,00	0	0	0	0	0
25	Veranschlagter Nettoressourcenbedarf/-überschuss (Summe aus Nummer 20 und 24)	15.362.337,60	14.037.958	16.064.677	15.376.105	16.018.688	16.584.657

Haushaltsplan 2022 der Stadt Markdorf



Teilfinanzhaushalt einschließlich Finanzplanung Kostenstelle 611000 Steuern, Allg. Zuwendungen

Stadt Markdorf

Nr.	Bezeichnung	Ergebnis 2020	Ansatz 2021	Ansatz 2022	VE	Plan 2023	Plan 2024	Plan 2025
1	Summe der Einzahlungen aus laufender Verwaltungstätigkeit (ohne außerordentliche zahlungswirksame Erträge aus Vermögensveräußerung)	29.756.731,50	25.732.151	29.997.361	0	30.162.427	31.488.899	32.499.530
2	Summe der Auszahlungen aus laufender Verwaltungstätigkeit	-12.598.697,61	-11.694.193	-13.993.887	0	-14.845.863	-14.719.950	-14.786.321
3	Intelligenter Zahlungsmittelüberschuss/-bedarf des Ergebnishaushalts (Saldo aus Nummern 1 und 2)	17.158.033,89	14.037.958	16.003.474	0	15.316.564	16.768.949	17.713.209
4	Einzahlungen aus Investitionszuwendungen	0,00	0	0	0	0	0	0
5	Einzahlungen aus Investitionsbeiträgen und ähnlichen Entgelten für Investitionstätigkeit	0,00	0	0	0	0	0	0
6	Einzahlungen aus der Veräußerung von Sachvermögen	0,00	0	0	0	0	0	0
7	Einzahlungen aus der Veräußerung von Finanzvermögen	0,00	0	0	0	0	0	0
8	Einzahlungen für sonstige Investitionstätigkeit	0,00	0	0	0	0	0	0
9	Einzahlungen aus Investitionstätigkeit (Summe aus Nummern 4 bis 8)	0,00	0	0	0	0	0	0
10	Auszahlungen für den Erwerb von Grundstücken und Gebäuden	0,00	0	0	0	0	0	0
11	Auszahlungen für Baumaßnahmen	0,00	0	0	0	0	0	0
12	Auszahlungen für den Erwerb von beweglichem Sachvermögen	0,00	0	0	0	0	0	0
13	Auszahlungen für den Erwerb von Finanzvermögen	0,00	0	0	0	0	0	0
14	Auszahlungen für Investitionsförderungsmaßnahmen	0,00	0	0	0	0	0	0
15	Auszahlungen für den Erwerb von immateriellen Vermögensgegenständen	0,00	0	0	0	0	0	0
16	Auszahlungen aus Investitionstätigkeit (Summe aus Nummern 10 bis 15)	0,00	0	0	0	0	0	0
17	Intelligenter veranschlagter Finanzierungsmittelüberschuss/-bedarf aus Investitionstätigkeit (Saldo aus Numern 9 und 16)	0,00	0	0	0	0	0	0
18	Intelligenter veranschlagter Finanzierungsmittel-(Saldo aus Nummern 3 und 17)	17.158.033,89	14.037.958	16.003.474	0	15.316.564	16.768.949	17.713.209

Teilhaushalt 7	Allgemeine Finanzwirtschaft	
Produktgruppe	61.20	Sonstige allgemeine Finanzwirtschaft
Produkt	61200000	Sonstige allgemeine Finanzwirtschaft

Kurzbeschreibung

- Zinserträge
- Kredite, Kreditbeschaffungskosten
- Schuldendienst, von Dritten gewährte Schuldendiensthilfen
- Zinsen aus Geldanlagen einschl. Zinsen im Kontokorrentverkehr
- Zinsen für Kassenkredite
- Globaler Minderaufwand (§ 24 (1) Satz 2 GemHVO)
- Deckungsreserve (§ 13 GemHVO)

- Aufnahme von Krediten mit Tilgungs- und Zinsaufwendungen
- Anlage von Festgeldern mit Zinserträgen.
- Optimierung der Finanzierungstätigkeiten der Stadt

Zinsausgaben

Durch die notwendigen Kreditaufnahmen für die anstehenden Investitionsprojekte in den Jahren ab 2023 wird sich der Zinsaufwand absolut gesehen erhöhen. Durch das sowohl aktuell als auch in den kommenden Jahren erwartet, niedrige Zinsniveau wird die Refinanzierung deutlich günstiger ausfallen, als dies bei den bestehenden Darlehen der Fall ist. Die zusätzliche Zinsbelastung fällt damit im Vergleich zur Erhöhung der zusätzlichen Fremdmittel relativ gesehen geringer aus.

Die Erfolgs- bzw. Finanzhaushalte der nächsten Jahre bzw. Jahrzehnte werden durch die zusätzlichen Zins- und Tilgungsleistungen weitere Belastung erfahren.

Kennzahlen

Pro-Kopf-Verschuldung in EUR

2022	2023	2024	2025
205,87	510,06	542,13	507,65

Fiktive Entschuldungsdauer in Jahren (ohne FAG/Kreisumlage)

2022	2023	2024	2025
1,1	3,5	2,2	1,7

Zinslastquote

2022	2023	2024	2025
0,30 %	0,44 %	0,41 %	0,38 %

Durchschnittliche Restlaufzeit Darlehen in Jahren

2022	2023	2024	2025
9,7	10,6	11,1	14,2

Durchschnittliche Restlaufzeit Darlehen in Jahren (gewichtet)

2022	2023	2024	2025
14,9	17,8	17,4	16,5

Durchschnittlicher Zinssatz

2022	2023	2024	2025
2,76 %	2,13 %	2,13 %	2,13 %

Durchschnittlicher Zinssatz (gewichtet)

2022	2023	2024	2025
3,80 %	2,34 %	2,22 %	2,18 %

Annahmen ab 2023: Kreditaufnahme 4.700 TEUR und 2024 932 TEUR; Zinssatz 1,5%; Laufzeit 20 Jahre; Einwohner 14.500

Haushaltsplan 2022 der Stadt Markdorf


Teilergebnishaushalt einschließlich Finanzplanung
Produktgruppe 6120 Sonstige allgemeine Finanzwirtschaft - [THH 7]

Stadt Markdorf

Nr.	Bezeichnung	Ergebnis 2020	Ansatz 2021	Ansatz 2022	Plan 2023	Plan 2024	Plan 2025
1	Steuern und ähnliche Abgaben	0,00	0	0	0	0	0
2	Zuweisungen und Zuwendungen, Umlagen	0,00	0	0	0	0	0
3	Aufgelöste Investitionszuwendungen und -beiträge	0,00	0	0	0	0	0
4	Sonstige Transfererträge	0,00	0	0	0	0	0
5	Entgelte für öffentliche Leistungen oder Einrichtungen	0,00	0	0	0	0	0
6	Sonstige privatrechtliche Leistungsentgelte	0,00	0	0	0	0	0
7	Kostenerstattungen und Kostenumlagen	0,00	0	0	0	0	0
8	Zinsen und ähnliche Erträge	129.193,30	118.250	120.250	115.250	110.250	105.250
9	Aktivierete Eigenleistungen und Bestandveränderungen	0,00	0	0	0	0	0
10	Sonstige ordentliche Erträge	0,00	0	0	0	0	0
11	Anteilige ordentliche Erträge (Summe aus Nummern 1 bis 10)	129.193,30	118.250	120.250	115.250	110.250	105.250
12	Personalaufwendungen	0,00	0	0	0	0	0
13	Versorgungsaufwendungen	0,00	0	0	0	0	0
14	Aufwendungen für Sach- und Dienstleistungen	0,00	0	0	0	0	0
15	Abschreibungen	0,00	0	0	0	0	0
16	Zinsen und ähnliche Aufwendungen	-193.496,83	-168.017	-159.500	-186.500	-218.500	-215.500
17	Transferaufwendungen	0,00	0	0	0	0	0
18	Sonstige ordentliche Aufwendungen	0,00	-47.260	-46.882	-72.828	-21.389	-26.677
19	Anteilige ordentliche Aufwendungen (Summe aus Nummern 12 bis 18)	-193.496,83	-215.277	-206.382	-259.328	-239.889	-242.177
20	Anteiliges veranschlagtes ordentliches Ergebnis (Summe aus Nummern 11 und 19)	-64.303,53	-97.027	-86.132	-144.078	-129.639	-136.927
21	Erträge aus internen Leistungen	0,00	0	0	0	0	0
22	Aufwendungen für interne Leistungen	0,00	0	0	0	0	0
23	kalkulatorische Kosten	0,00	0	0	0	0	0
24	Veranschlagtes kalkulatorisches Ergebnis (Saldo aus Nummern 21 bis 23)	0,00	0	0	0	0	0
25	Veranschlagter Nettoressourcenbedarf/-überschuss (Summe aus Nummer 20 und 24)	-64.303,53	-97.027	-86.132	-144.078	-129.639	-136.927

Haushaltsplan 2022 der Stadt Markdorf


Teilfinanzhaushalt einschließlich Finanzplanung
Produktgruppe 6120 Sonstige allgemeine Finanzwirtschaft - [THH 7]

Stadt Markdorf

Nr.	Bezeichnung	Ergebnis 2020	Ansatz 2021	Ansatz 2022	VE	Plan 2023	Plan 2024	Plan 2025
1	Summe der Einzahlungen aus laufender Verwaltungstätigkeit (ohne außerordentliche zahlungswirksame Erträge aus Vermögensveräußerung)	74.834,55	118.250	120.250	0	115.250	110.250	105.250
2	Summe der Auszahlungen aus laufender Verwaltungstätigkeit	-193.496,83	-168.017	-159.500	0	-186.500	-218.500	-215.500
3	Anteiliger Zahlungsmittelüberschuss/-bedarf des Ergebnishaushalts (Saldo aus Nummern 1 und 2)	-118.662,28	-49.767	-39.250	0	-71.250	-108.250	-110.250
4	Einzahlungen aus Investitionszuwendungen	0,00	0	0	0	0	0	0
5	Einzahlungen aus Investitionsbeiträgen und ähnlichen Entgelten für Investitionstätigkeit	0,00	0	0	0	0	0	0
6	Einzahlungen aus der Veräußerung von Sachvermögen	0,00	0	0	0	0	0	0
7	Einzahlungen aus der Veräußerung von Finanzvermögen	937.774,71	0	0	0	0	0	0
8	Einzahlungen für sonstige Investitionstätigkeit	279.049,36	0	0	0	0	0	0
9	Einzahlungen aus Investitionstätigkeit (Summe aus Nummern 4 bis 8)	1.216.824,07	0	0	0	0	0	0
10	Auszahlungen für den Erwerb von Grundstücken und Gebäuden	0,00	0	0	0	0	0	0
11	Auszahlungen für Baumaßnahmen	0,00	0	0	0	0	0	0
12	Auszahlungen für den Erwerb von beweglichem Sachvermögen	0,00	0	0	0	0	0	0
13	Auszahlungen für den Erwerb von Finanzvermögen	-5.737.824,70	0	-1.000.000	0	0	0	0
14	Auszahlungen für Investitionsförderungsmaßnahmen	0,00	0	0	0	0	0	0
15	Auszahlungen für den Erwerb von immateriellen Vermögensgegenständen	0,00	0	0	0	0	0	0
16	Auszahlungen aus Investitionstätigkeit (Summe aus Nummern 10 bis 15)	-5.737.824,70	0	-1.000.000	0	0	0	0
17	Anteiliger veranschlagter Finanzierungsmittelüberschuss/-bedarf aus Investitionstätigkeit (Saldo aus Numern 9 und 16)	-4.521.000,63	0	-1.000.000	0	0	0	0
18	Anteiliger veranschlagter Finanzierungsmittel-Saldo aus Nummern 3 und 17)	-4.639.662,91	-49.767	-1.039.250	0	-71.250	-108.250	-110.250

Haushaltsplan 2022 der Stadt Markdorf


Einzelarstellung der Investitionsmaßnahmen
Produktgruppe 6120 Sonstige allgemeine Finanzwirtschaft - [THH 7]

Stadt Markdorf

Investition BET-612001 Beteiligung BGV

Nr.	Investitionsmaßnahmen Einzahlungs- und Auszahlungsarten	Gesamtang. z. Maßnahme -nachrichtl.-	Bisher finanziert	Ermächtigungs übertragungen aus Vorvorj.	Ergebnis 2020	Ansatz 2021	Ansatz 2022	VE
10	Auszahlungen für den Erwerb von Finanzvermögen	0	-50,00	0	-50,00	0	0	0
13	Summe der Auszahlungen aus Investitionstätigkeit (Summe aus Nummern 7 bis 12)	0	-50,00	0	-50,00	0	0	0
14	Saldo aus Investitionstätigkeit (Saldo aus Nummern 6 und 13)	0	-50,00	0	-50,00	0	0	0
16	Gesamtkosten der Maßnahme (Summe aus Nummern 13 und 15)	0	-50,00	0	-50,00	0	0	0

Investition BET-612007 Beteiligung Gemeindewerke Markdorf

Nr.	Investitionsmaßnahmen Einzahlungs- und Auszahlungsarten	Gesamtang. z. Maßnahme -nachrichtl.-	Bisher finanziert	Ermächtigungs übertragungen aus Vorvorj.	Ergebnis 2020	Ansatz 2021	Ansatz 2022	VE
10	Auszahlungen für den Erwerb von Finanzvermögen	0	-281.332,41	0	-281.332,41	0	0	0
13	Summe der Auszahlungen aus Investitionstätigkeit (Summe aus Nummern 7 bis 12)	0	-281.332,41	0	-281.332,41	0	0	0
14	Saldo aus Investitionstätigkeit (Saldo aus Nummern 6 und 13)	0	-281.332,41	0	-281.332,41	0	0	0
16	Gesamtkosten der Maßnahme (Summe aus Nummern 13 und 15)	0	-281.332,41	0	-281.332,41	0	0	0

Investition BET-612009 Beteiligung Seeallianz GmbH & Co. KG

Nr.	Investitionsmaßnahmen Einzahlungs- und Auszahlungsarten	Gesamtang. z. Maßnahme -nachrichtl.-	Bisher finanziert	Ermächtigungs übertragungen aus Vorvorj.	Ergebnis 2020	Ansatz 2021	Ansatz 2022	VE
4	Einzahlungen aus der Veräußerung von Finanzvermögen	0	937.774,71	0	937.774,71	0	0	0
6	Summe der Einzahlungen aus Investitionstätigkeit (Summe aus Nummern 1 bis 5)	0	937.774,71	0	937.774,71	0	0	0
14	Saldo aus Investitionstätigkeit (Saldo aus Nummern 6 und 13)	0	937.774,71	0	937.774,71	0	0	0

Investition BET-612010 Beteiligung Stadtwerk am See GmbH & Co. KG

Nr.	Investitionsmaßnahmen Einzahlungs- und Auszahlungsarten	Gesamtang. z. Maßnahme -nachrichtl.-	Bisher finanziert	Ermächtigungs übertragungen aus Vorvorj.	Ergebnis 2020	Ansatz 2021	Ansatz 2022	VE
10	Auszahlungen für den Erwerb von Finanzvermögen	-1.000.000	0,00	0	0,00	0	-1.000.000	0
13	Summe der Auszahlungen aus Investitionstätigkeit (Summe aus Nummern 7 bis 12)	-1.000.000	0,00	0	0,00	0	-1.000.000	0
14	Saldo aus Investitionstätigkeit (Saldo aus Nummern 6 und 13)	-1.000.000	0,00	0	0,00	0	-1.000.000	0
16	Gesamtkosten der Maßnahme (Summe aus Nummern 13 und 15)	-1.000.000	0,00	0	0,00	0	-1.000.000	0

Haushaltsplan 2022 der Stadt Markdorf



**Teilergebnishaushalt einschließlich Finanzplanung
Produktgruppe 6130 Jahresabschlussbuchungen, Abwicklung der Vorjahre - [THH 7]**

Stadt Markdorf

Nr.	Bezeichnung	Ergebnis 2020	Ansatz 2021	Ansatz 2022	Plan 2023	Plan 2024	Plan 2025
1	Steuern und ähnliche Abgaben	0,00	0	0	0	0	0
2	Zuweisungen und Zuwendungen, Umlagen	0,00	0	0	0	0	0
3	Aufgelöste Investitionszuwendungen und -beiträge	0,00	0	0	0	0	0
4	Sonstige Transfererträge	0,00	0	0	0	0	0
5	Entgelte für öffentliche Leistungen oder Einrichtungen	0,00	0	0	0	0	0
6	Sonstige privatrechtliche Leistungsentgelte	0,00	0	0	0	0	0
7	Kostenerstattungen und Kostenumlagen	0,00	0	0	0	0	0
8	Zinsen und ähnliche Erträge	0,00	0	0	0	0	0
9	Aktiviere Eigenleistungen und Bestandveränderungen	0,00	0	0	0	0	0
10	Sonstige ordentliche Erträge	0,00	0	0	0	0	0
11	Anteilige ordentliche Erträge (Summe aus Nummern 1 bis 10)	0,00	0	0	0	0	0
12	Personalaufwendungen	0,00	0	0	0	0	0
13	Versorgungsaufwendungen	0,00	0	0	0	0	0
14	Aufwendungen für Sach- und Dienstleistungen	0,00	0	0	0	0	0
15	Abschreibungen	0,00	0	0	0	0	0
16	Zinsen und ähnliche Aufwendungen	0,00	0	0	0	0	0
17	Transferaufwendungen	0,00	0	0	0	0	0
18	Sonstige ordentliche Aufwendungen	0,00	0	0	0	0	0
19	Anteilige ordentliche Aufwendungen (Summe aus Nummern 12 bis 18)	0,00	0	0	0	0	0
20	Anteiliges veranschlagtes ordentliches Ergebnis (Summe aus Nummern 11 und 19)	0,00	0	0	0	0	0
21	Erträge aus internen Leistungen	0,00	0	0	0	0	0
22	Aufwendungen für interne Leistungen	0,00	0	0	0	0	0
23	kalkulatorische Kosten	0,00	0	0	0	0	0
24	Veranschlagtes kalkulatorisches Ergebnis (Saldo aus Nummern 21 bis 23)	0,00	0	0	0	0	0
25	Veranschlagter Nettoressourcenbedarf/-überschuss (Summe aus Nummer 20 und 24)	0,00	0	0	0	0	0

Haushaltsplan 2022 der Stadt Markdorf


**Teilfinanzhaushalt einschließlich Finanzplanung
Produktgruppe 6130 Jahresabschlussbuchungen, Abwicklung der Vorjahre - [THH 7]**

Stadt Markdorf

Nr.	Bezeichnung	Ergebnis 2020	Ansatz 2021	Ansatz 2022	VE	Plan 2023	Plan 2024	Plan 2025
1	Summe der Einzahlungen aus laufender Verwaltungstätigkeit (ohne außerordentliche zahlungswirksame Erträge aus Vermögensveräußerung)	0,00	0	0	0	0	0	0
2	Summe der Auszahlungen aus laufender Verwaltungstätigkeit	0,00	0	0	0	0	0	0
3	Anteiliger Zahlungsmittelüberschuss/-bedarf des Ergebnishaushalts (Saldo aus Nummern 1 und 2)	0,00	0	0	0	0	0	0
4	Einzahlungen aus Investitionszuwendungen	0,00	0	0	0	0	0	0
5	Einzahlungen aus Investitionsbeiträgen und ähnlichen Entgelten für Investitionstätigkeit	0,00	0	0	0	0	0	0
6	Einzahlungen aus der Veräußerung von Sachvermögen	0,00	0	0	0	0	0	0
7	Einzahlungen aus der Veräußerung von Finanzvermögen	0,00	0	0	0	0	0	0
8	Einzahlungen für sonstige Investitionstätigkeit	0,00	0	0	0	0	0	0
9	Einzahlungen aus Investitionstätigkeit (Summe aus Nummern 4 bis 8)	0,00	0	0	0	0	0	0
10	Auszahlungen für den Erwerb von Grundstücken und Gebäuden	0,00	0	0	0	0	0	0
11	Auszahlungen für Baumaßnahmen	0,00	0	0	0	0	0	0
12	Auszahlungen für den Erwerb von beweglichem Sachvermögen	0,00	0	0	0	0	0	0
13	Auszahlungen für den Erwerb von Finanzvermögen	0,00	0	0	0	0	0	0
14	Auszahlungen für Investitionsförderungsmaßnahmen	0,00	0	0	0	0	0	0
15	Auszahlungen für den Erwerb von immateriellen Vermögensgegenständen	0,00	0	0	0	0	0	0
16	Auszahlungen aus Investitionstätigkeit (Summe aus Nummern 10 bis 15)	0,00	0	0	0	0	0	0
17	Anteiliger veranschlagter Finanzierungsmittelüberschuss/-bedarf aus Investitionstätigkeit (Saldo aus Numern 9 und 16)	0,00	0	0	0	0	0	0
18	Anteiliger veranschlagter Finanzierungsmittel-Saldo aus Nummern 3 und 17)	0,00	0	0	0	0	0	0

Investitionsprogramm 2022 - 2025

Investitionsprogramm 2022 - A U S G A B E N									
		Gesamtbedarf	bisher	noch 2021	2022	2023	2024	2025	später
111000	<u>Gemeindeorgane</u>								
B-1110-001	Erwerb von beweglichen Sachen				20,0	5,0	5,0	5,0	
112000	<u>Datenverarbeitung</u>								
B-1120-001	Erwerb von beweglichen Sachen => Digitalisierung				50,0	20,0	20,0	20,0	
112100	<u>Hauptverwaltung</u>								
B-1121-003	Erwerb von beweglichen Sachen				2,0	2,0	2,0	2,0	
112101	<u>Auszubildende</u>								
B-1121-002	Erwerb von beweglichen Sachen				1,5	1,5	1,5	1,5	
112200	<u>Finanzverwaltung</u>								
B-1122-001	Erwerb von beweglichen Sachen				3,0	3,0	3,0	3,0	
112201	<u>Stadtkasse</u>								
B-1122-002	Erwerb von beweglichen Sachen (Scanner)				5,0	3,0	3,0	3,0	
112400	<u>Bauverwaltung</u>								
B-1124-002	Erwerb von beweglichen Sachen (Digitale Bauakte)				15,0	5,0	5,0	5,0	
112401	<u>Liegenschaftsverw./Gebäudem.</u>								
T-1124-003	Baukosten, Außenanlage Bahnhof	50		50,0					
112404	<u>Rathausanierung</u>								
H-1124-001	Baukosten	6.200	929,0	1.071,0	2.000,0	2.200,0			
B-1124-001	Erwerb bewegliche Sachen	200			100,0	100,0			
	<u>Schaffung zus. Verwaltungsräume</u>	0	0,0		0,0	0,0			
H-1124-010	Baukosten								
112405	<u>Umbau Bischofschloss (Interim Rathaus)</u>								
H-1124-002	Baukosten	290	271,0	19,0					
112408	<u>Sanierung Marktstraße 1</u>								
H-1124-008	Baukosten	220	0,0		110,0	110,0			
112425/112426/113300	<u>Abbruch Rav. 17 + 19 f. Rathaus</u>								
G-1133-001	Baukosten	150	0,0		65,0		85,0		
112430	<u>Sanierung Aussichtsturm</u>								
H-1124-009	Baukosten	110	0,0		40,0	70,0			
112437	<u>Hochbau Marktplatz 8 "Adler"</u>								
H-1124-003	Baukosten								
112438	<u>Sanierung Hexenturm</u>								
H-1124-004	Baukosten	330			250,0	80,0			
112500	<u>Stadtgärtnerei</u>								
B-1125-001	Erwerb von beweglichen Sachen				5,0	80,0	5,0	5,0	
112501	<u>Bauhof</u>								
B-1125-002	Erwerb von beweglichen Sachen Neue Fahrzeuge (LKW, Piaggio)	170			40,0 170,0	95,0	90,0	95,0	
112600	<u>Gesamtverwaltung</u>								
B-1126-001	Erwerb von beweglichen Sachen				50,0	20,0	20,0	20,0	
113300	<u>Grundstücksmanagement</u>								
G-1133-001	Hotelkonzeption				20,0				
G-1133-001	Kauf Grundstücke	1.380			570,0	250,0	310,0	250,0	

Investitionsprogramm 2022 - A U S G A B E N

		Gesamtbedarf	bisher	noch 2021	2022	2023	2024	2025	später
122000	<u>Öffentliche Ordnung</u>								
B-1220-001	Erwerb von beweglichen Sachen				3,0	3,0	3,0	3,0	
126001	<u>Freiwillige Feuerwehr</u>								
B-1260-001	Erwerb von beweglichen Sachen				87,5	40,0	40,0	40,0	
B-1260-004	Erwerb Fahrzeuge Markdorf	270,0			10,0	190,0	70,0		
B-1260-005	Erwerb Fahrzeuge Riedheim								
B-1260-006	Erwerb Fahrzeuge Ittendorf								
128000	<u>Katastrophenschutz</u>								
H-1280-001	Baukosten Sirenenanlagen				100,0				
211010	<u>Grundschule Markdorf</u>								
B-2110-001	Erwerb von beweglichen Sachen				70,0	70,0	70,0	70,0	
H-2110-007	Baukosten (inkl. Heizzentrale anteil.)	6.100	335,0	565,0	1.200,0	1.600,0	1.400,0	1.000,0	
H-2110-013	Baukosten (2 Fachklassen)	600	0,0		300,0	300,0			
T-2110-009	Baukosten Außenanlage Fachkl. anteil.	250			100,0	100,0	50,0		
211011	<u>Grundschülerbetreuung Jakob-Gretser Schule</u>								
B-2110-002	Erwerb von beweglichen Sachen				5,0	5,0	5,0	5,0	
211020	<u>Grundschule Leimbach</u>								
B-2110-003	Erwerb von beweglichen Sachen		5,0		30,0	10,0	10,0	10,0	
H-2110-008	Baukosten	1.900	0,0		1.000,0	500,0	400,0		
T-2110-008	Baukosten Außenanlage	250			100,0	100,0	50,0		
211021	<u>Grundschülerbetreuung Leimbach</u>								
B-2110-004	Erwerb von beweglichen Sachen				2,5	2,5	2,5	2,5	
211050	<u>Grundschule am BZM</u>								
H-2110-011	Baukosten	11.100	13,0	137,0	450,0	500,0	3.000,0	3.000,0	4.000,0
215010	<u>Bildungszentrum Markdorf</u>								
Z-2150-001	Sanierung Schulgebäude	2.587	450,0	0,0	1.339,0	798,0			
Z-2150-001	Sanierung alte Turnhalle	1.250	600,0	650,0	0,0				
Z-2150-001	Ganztagesbereich Cafeteria	2.575	0,0	754,0	1.711,0	110,0			
Z-2150-001	Außenanlage	875			495,0	195,0	185,0		
Z-2150-001	Ausstattung als Versammlungsstätte	660	400,0	260,0					
		7.947	1.450,0	1.664,0	3.545,0	1.103,0	185,0	0,0	
252001	<u>Kunstgegenstände</u>								
B-2520-001	Erwerb von beweglichen Sachen				7,5	7,5	7,5	7,5	
252101	<u>Stadtarchiv</u>								
B-2521-001	Erwerb von beweglichen Sachen				1,0	1,0	1,0	1,0	
314003	<u>Soziale Einrichtung für Wohnungslose</u>								
B-3140-001	Erwerb von beweglichen Sachen				2,0	2,0	2,0	2,0	
314004	<u>Unterbringung von Asylbewerber Flüchtlingsunterkünfte</u>								
B-3140-002	Erwerb von beweglichen Sachen				3,0	3,0	3,0	3,0	
362000	<u>Einrichtung der Jugendarbeit,-pfleger und -cafe</u>								
B-3620-001	Erwerb von beweglichen Sachen				3,0	2,5	2,5	2,5	
H-3620-001	Sanierung Jugendcafé ZEPP	190	150,0		40,0				
365000	<u>Kindergarten St. Elisabeth</u>								
B-3650-001	Erwerb von beweglichen Sachen	148	0,0	30,0	100,0	6,0	6,0	6,0	
H-3650-001	Baukosten- Umbau bzw. Renovierung	2.650	752,0	548,0	1.350,0				
T-3650-001	Baukosten Außenanlage	150			150,0				

Investitionsprogramm 2022 - A U S G A B E N								
		Gesamtbedarf	bisher	noch 2021	2022	2023	2024	2025 später
365001	<u>Kindergarten Pestalozzi</u>							
B-3650-002	Erwerb von beweglichen Sachen				6,0	6,0	6,0	6,0
365002	<u>Kindergarten St. Josef</u>							
B-3650-003	Erwerb von beweglichen Sachen				5,0	5,0	5,0	5,0
365003	<u>Kindergarten St. Martin</u>							
B-3650-004	Erwerb von beweglichen Sachen				10,0	4,0	4,0	4,0
365004	<u>Kindergarten Altes Schulhaus</u>							
B-3650-005	Erwerb von beweglichen Sachen				5,0	5,0	5,0	5,0
365005	<u>Kindergarten Hepbach</u>							
B-3650-006	Erwerb von beweglichen Sachen				10,0	3,0	3,0	3,0
365006	<u>Kinderhaus Storchennest</u>							
B-3650-007	Erwerb von beweglichen Sachen				16,0	6,0	6,0	6,0
H-3650-007	Baukosten	200		150,0	50,0			
365007	<u>Waldkindergarten</u>							
B-3650-014	Erwerb von beweglichen Sachen	119,0		60,0	50,0	3,0	3,0	3,0
365009	<u>Kath. Kindergarten St. Nikolaus</u>							
Z-3650-009	Investitionskostenzuschuss			72,0	5,0	5,0	5,0	5,0
365021	<u>Kleinkinderbetreuung Pestalozzi</u>							
B-3650-009	Erwerb von beweglichen Sachen				2,0	2,0	2,0	2,0
365022	<u>Kleinkinderbetreuung St. Josef</u>							
B-3650-012	Erwerb von beweglichen Sachen				1,5	2,0	2,0	2,0
365023	<u>Kleinkinderbetreuung St. Martin</u>							
B-3650-008	Erwerb von beweglichen Sachen				1,5	2,0	2,0	2,0
365024	<u>Kleinkinderbetreuung Altes Schulhaus</u>							
B-3650-010	Erwerb von beweglichen Sachen				1,5	2,0	2,0	2,0
365025	<u>Kleinkinderbetreuung Hepbach</u>							
B-3650-011	Erwerb von beweglichen Sachen				1,5	2,0	2,0	2,0
365026	<u>Kleinkinderbetreuung Storchennest</u>							
B-3650-015	Erwerb bewegliche Sachen				2,0	2,0	2,0	2,0
365028	<u>Kleinkinderbetreuung Interim Leimbach</u>							
B-3650-013	Erwerb von beweglichen Sachen							
414000	<u>Rotes-Kreuz- Zuschuss Fahrzeug</u>							
Z-4140-001	Zuschuss an Dritte	20,0			20,0			
424100	<u>Trendsportanlage</u>							
T-4241-004	Baukosten	780	747,0	18,0	15,0			
424101	<u>MZH Leimbach - Sanierung</u>							
H-4241-007	Baukosten	400	114,0	36,0	125,0	125,0		
424103	<u>Sportplatz Markdorf</u>							
B-4241-001	Erwerb bewegliches Vermögen	90			90,0			
424107	<u>Sporthalle Jakob-Gretser-Schule</u>							
H-4241-005	Baukosten (inkl. Heizzentrale anteil.)	3.600	485,0	715,0	1.800,0	600,0		
T-4241-005	Baukosten Außenanlage	250			125,0	125,0		

Investitionsprogramm 2022 - A U S G A B E N

			Gesamtbedarf	bisher	noch 2021	2022	2023	2024	2025	später
424108	<u>Sporthalle Grundschule am BZM</u>									
	H-4241-006	Baukosten	3.200			200,0	200,0	1.000,0	1.000,0	800,0
511001	<u>Orts- und Regionalplanung</u>									
	G-5110-001	Erwerb Grundstücke	40			10,0	10,0	10,0	10,0	
511002	<u>Umfeld Rathaus nach BauGB</u>									
	H-5110-002	Wertansatz Bischofsschloss gedeckt durch Rückstellung	2.400 -2.400					2.400,0	-2.400,0	
521000/521001	<u>Bauordnungsamt/ Gutachterausschuss</u>									
	Z-5210-001	Zuweisungen an Gemeinden				10,0	4,0	4,0		4,0
	B-5210-001	Erwerb bewegliche Sachen				6,0				
522000	<u>Wohnbauförderung</u>									
	K-5220-001	Trägerdarlehen/Eigenkapital Eigenbetrieb	650			650,0				
536000	<u>Sonstige Förderung von Wirtschaft und Verkehr</u>									
	<u>Ausbau Breitbandversorgung</u>									
	T-5360-001	Tiefbau	480			120,0	120,0	120,0	120,0	
		Eigenanteil Weiße Flecken	550			550,0				
541000	<u>Gemeindestraßen</u>									
	T-5410-001	Tiefbau allgemein (Feinbelag Markdorf-Süd)	80			80,0				
	T-5410-015	Bahnquerung Fußgänger/Fahrrad im Bereich Bahnhof/Ensisheimer Str.	6.000			100,0				5.900,0
	T-5410-002	Azenberg, Baukosten	304	9,0		5,0	290,0			
	T-5410-007	Radwegkonzeption, Baukosten/Planung	146	26,0		30,0	30,0	30,0	30,0	
	T-5410-011	Klosteröschle, Baukosten	1.445			30,0	60,0	325,0	600,0	430,0
	T-5410-017	Festplatz Leimbach, Baukosten	392	2,0		300,0	90,0			
	T-5410-023	Oberfischbach-Ost, Baukosten	200			100,0	100,0			
	T-5410-024	Kreisverkehr Oberfischbach-Ost, Bauk.	800			100,0	350,0	350,0		
	T-5410-025	Kreisv. Stadtgraben/Latscheplatz, Bauk.	228	22,0		206,0				
	T-5410-026	Bushaltestellen, barrierefreier Ausbau	160			160,0				
	T-5410-027	Fürstenbergstraße, Baukosten	150				150,0			
	T-5410-028	Anton-Reichle-Straße, Baukosten	600				300,0	300,0		
	Z-5410-004	Ortsumfahrung Markdorf, Eigenanteil	12.100	400,0	100,0	300,0	800,0	2.000,0	1.500,0	7.000,0
	T-5410-031	Zeppelinstraße Querungshilfe (Kost.ant. Radverkehrskonzept)	30			30,0				
	T-5410-032	Sanierung Brücke Stübtelehof, Baukosten	140			40,0	100,0			
	T-5410-033	Neubau Dorfplatz Ittendorf	320			160,0	160,0			
541002	<u>Straßenbeleuchtung</u>									
	T-5410-014	Ausbau (Möggenweiler; Weihnachtsbeleuchtung Am Stadtgraben)	220			130,0	50,0	20,0	20,0	
545000	<u>Straßenreinigung</u>									
	B-5450-001	Erwerb von beweglichen Sachen				1,0	1,0	1,0	1,0	
546000	<u>sonstige Parkplätze</u>									
	T-5460-001	Parkplätze Azenberg, Baukosten	70				70,0			
546001	<u>Parkhaus Poststraße</u>									
	H-5460-002	Konzept und Umsetzung	2.800			100,0	100,0	100,0	1.300,0	1.200,0
546002	<u>Tiefgarage Bischofsschloss</u>									
	H-5460-003	Konzept und Umsetzung	1.550			50,0				1.500,0
546003	<u>Tiefgarage Biberacherhofstr./West III</u>									
	H-5460-004	Baukosten, Sanierung	1.500			300,0	1.200,0			
548000	<u>Verkehrsunternehmen</u>									
	Z-5480-001	Beteiligung Planungskosten Bahn	46	21,0		46,0				
549000	<u>Öffentliche Toiletten</u>									
	H-5490-001	Kompost-WC Aussenbereich				10,0				
551001	<u>Kinderspielplätze</u>									
	T-5510-004	Baukosten, Ersatz Spielgeräte	260			15,0	115,0	65,0	65,0	
551002	<u>Parkanlagen</u>									
	T-5510-003	Stadtpark/Weiher	1.515			15,0				1.500,0
551003	<u>Stadtmöbelierung</u>									
	B-5510-002	Erwerb von beweglichen Sachen				50,0	50,0	50,0	50,0	


Investitionsprogramm 2022 - A U S G A B E N									
		Gesamtbedarf	bisher	noch 2021	2022	2023	2024	2025	später
551004	<u>Trimm-Dich-Pfad</u>								
T-5510-005	Planung	120			20,0	100,0			
551005	<u>Ochsenplatz</u>								
T-5510-006	Baukosten	60			60,0				
552000	<u>Wasserläufe</u> Wasserläufe und Wasserbau								
T-5520-001	Baukosten, Bachverdohlung Azenberg	83					83,0		
553000	<u>Friedhof Markdorf</u>								
B-5530-001	Erwerb von beweglichen Sachen				1,0	1,0	1,0	1,0	
T-5530-001	Baukosten, Ausbau barrierefrei	600			150,0	150,0	150,0	150,0	
T-5530-004	Baukosten, 3. Urnenwand	310			10,0	300,0			
553003	<u>Friedhof Bergheim</u>								
T-5530-002	Baukosten	5			5,0				
555000	<u>Gemeindewald</u>								
B-5550-001	Erwerb von beweglichen Sachen				2,0	2,0	2,0	2,0	
T-5550-001	Baukosten Wegebau				5,0	5,0	5,0	5,0	
561000	<u>Umweltschutzmaßnahmen</u>								
Z-5610-001	Zuschüsse an Private	25			25,0				
561000	<u>Klimaschutz</u>								
H-5610-002	Projektkosten	400			100,0	100,0	100,0	100,0	
571001	<u>Standortmarketing</u>								
B-5710-001	Erwerb von beweglichen Sachen	40			10,0	10,0	10,0	10,0	
573001	<u>Stadthalle</u>								
B-5730-001	Erwerb von beweglichen Sachen				24,0	5,0	5,0	5,0	
H-5730-001	Baukosten, Sanierung	650				360,0	200,0	90,0	
573002	<u>Bürgerhaus Ittendorf</u>								
B-5730-002	Erwerb von beweglichen Sachen				5,0	5,0	5,0	5,0	
H-5730-002	Sanierung	450			50,0	200,0	200,0		
573003	<u>Vereinsheim Hepbach</u>								
H-5730-003	Fluchtwege, Beleuchtung	35			35,0				
573004	<u>Märkte</u>								
B-5730-003	Erwerb von beweglichen Sachen				5,0	5,0	5,0	5,0	
612000	<u>Allgemeine Finanzwirtschaft</u>								
K-6120-001	Ordentliche Tilgung sonstige öffentliche Sonderrechnung + Kreditinstitute	1.392			224,0	233,0	467,0	468,0	
	<u>Beteiligung Energieversorgung</u>								
BET-6120-001	Beteiligung SAS				1.000,0				
		86.260,0	5.731,0	5.235,0	20.153,0	14.315,0	11.514,0	10.152,0	22.330,0
Differenz Ausgaben - Einnahmen					12.418,70	8.387,40	4.491,10	2.900,80	


Investitionsprogramm 2022 – E I N N A H M E N

Investitionsnr.		Gesamtbedarf	bisher	noch 2021	2022	2023	2024	2025	später
112404	<u>Rathaus Sanierung</u>								
Z-1124-001	Zuweisungen vom Land	2.400			1.000,0	1.400,0			
	<u>Schaffung zusätzlicher Vw-räume</u>								
	Zuweisungen vom Land	0							
112408	<u>Marktstraße 1 Sanierung</u>								
Z-1124-005	Zuweisungen vom Land	45			22,0	23,0			
112438	<u>Hexenturm Sanierung</u>								
Z-1124-003	Zuweisungen vom Land	165			65,0	100,0			
113300	<u>Grundstücksmanagement</u>								
G-1133-002	Verkaufserlöse ordentlicher Ertrag	11.805			2.350,0	1.455,0	4.000,0	4.000,0	
Ergebnisrechn.	Verkaufserlöse a.o. Ertrag	2.163			525,3	535,6	545,9	556,2	
126001	<u>Freiwillige Feuerwehr Markdorf</u>								
Z-1260-001	Zuweisungen vom Land	48			24,0	24,0			
126002	<u>FFW Abt. Ittendorf</u>								
Z-1260-002	Zuweisungen vom Land (Fzg.)	46			23,0	23,0			
126003	<u>FFW Abt. Riedheim</u>								
Z-1260-003	Zuweisungen vom Land (Fzg.)	46			23,0	23,0			
126003	<u>Katastrophenschutz</u>								
Z-1280-001	Zuweisungen vom Land (Sirenen)	100			100,0				
211010	<u>Grundschule Markdorf</u>								
Z-2110-001	Zuweisungen vom Land	110			30,0	30,0	30,0	20,0	
Z-2110-010	Zuweisungen vom Land	1.750			200,0	550,0	500,0	500,0	
Z-2110-011	Zuweisungen vom Land	164			82,0	82,0			
Z-2110-012	Zuweisungen vom Land (Ausgleichsstock)	350			262,0	88,0			
211020	<u>Grundschule Leimbach</u>								
Z-2110-003	Zuwendungen vom Land	29			15,0	14,0			
Z-2110-008	Zuwendungen vom Land	1.200			800,0	400,0			
211050	<u>Grundschule am BZM</u>								
Z-2110-009	Zuweisungen vom Land	3.400			100,0	100,0	800,0	800,0	1.600,0
365000	<u>Kindergarten St. Elisabeth</u>								
Z-3650-001	Ausgleichsstock und Fachförderung	472			291,0	181,0			
365006	<u>Kinderhaus Storchennest</u>								
Z-3650-007	Zuweisungen vom Land	200			200,0				
365007	<u>Waldkindergarten</u>								
Z-3650-014	Zuweisung vom Land	70			70,0				
424101	<u>MZH Leimbach</u>								
Z-4241-007	Zuweisungen vom Bund	23			23,0				
424103	<u>Sportplätze</u>								
	<u>Kunstrasenplatz Belagssanierung</u>								
Z-4241-002	Sportstättenförderung	84		84,0					

Investitionsprogramm 2022 – E I N N A H M E N									
Investitionsnr.		Gesamtbedarf	bisher	noch 2021	2022	2023	2024	2025	später
424107	<u>Sporthalle Jakob-Gretser-Schule</u>								
Z-4241-005	Zuwendungen vom Land	270			240,0	30,0			
424108	<u>Sporthalle GS am BZM</u>								
Z-4241-006	Zuwendungen vom Land	310						240,0	70,0
511001	<u>Orts- und Regionalplanung</u>								
Z-5110-001	Ausgleichsbeträge Umweltschutz				118,0	24,0	24,0	24,0	
536000	<u>Breitbandversorgung</u>								
Z-5360-001	Zuweisungen vom Land				56,0	56,0	56,0	56,0	
541000	<u>Gemeindestraßen</u>								
Z-5410-001	Erschließungsbeiträge allg.	200			50,0	50,0	50,0	50,0	
	<u>Azenberg (Ittendorf)</u>								
Z-5410-002	Zuweisungen vom Bund	110					110,0		
	<u>Riedwiesen IV</u>								
Z-5410-003	Beiträge und ähnliche Entgelte	588			147,0	147,0	147,0	147,0	
	<u>Eisenbahnstraße</u>								
Z-5410-006	Beiträge und ähnliche Entgelte	193			193,0				
	<u>Torkelhalden Riedheim</u>								
Z-5410-008	Beiträge und ähnliche Entgelte	57			57,0				
	<u>Klosterörschle</u>								
Z-5410-011	Beiträge und ähnliche Entgelte	1.280					200,0	400,0	680,0
	<u>Festplatz Leimbach</u>								
Z-5410-012	Zuweisungen vom Land	180			140,0	40,0			
	<u>Kreisv. Stadtgraben/Latscheplatz</u>								
Z-5410-013	Zuweisungen vom Land	69			69,0				
	<u>Bahnübergang Fußgänger Radfahrer</u>								
Z-5410-015	Zuweisungen vom Land								3.000,0
552000	<u>Wasserläufe</u>								
	<u>Wasserläufe und Wasserbau</u>								
Z-5520-001	Zuweisungen vom übrigen Bereich	45					45,0		
571001	<u>Standortmarketing</u>								
Z-5710-001	Zuschüsse f. Maßnahmen				10,0	10,0	10,0		
573001	<u>Stadthalle Markdorf</u>								
Z-5730-001	Zuweisungen vom Bund	140				90,0	50,0		
700000	<u>Abwasserbeseitigung</u>								
K-7000-001	Darl- Rückflüsse v. Komm. Sonderrechn.	944			233,0	235,0	237,0	239,0	
K-7000-003	Darl- Rückflüsse v. Komm. Sonderrechn.	460			115,0	115,0	115,0	115,0	
815000	<u>Gemeindewerke</u>								
K-8100-001	Darlehensrückflüsse	128			32,0	32,0	32,0	32,0	
815000	<u>Gemeindewerke</u>								
K-8150-001	Darlehensrückflüsse	146			35,0	36,0	37,0	38,0	
K-8150-002	Darlehensrückflüsse	136			34,0	34,0	34,0	34,0	
Gesamteinnahmen ohne Finanzierungsmittelüberschuss		29.926,00			7.734,30	5.927,60	7.022,90	7.251,20	5.350,00


Investitionsprogramm 2022 - E I N N A H M E N								
Investitionsnr.	Gesamtbedarf	bisher	noch 2021	2022	2023	2024	2025	später
Gesamteinnahmen ohne Finanzierungsmittelüberschuss	29.926,0			7.734,3	5.927,6	7.022,9	7.251,2	5.350,0
Ausgaben Investitionsprogramm		78.464	20.153	14.315	11.514	10.152	22.330	
Differenz				-12.419	-8.387	-4.491	-2.901	-16.980
Finanzierungsmittelüberschüsse Ergebnishaushalt lt. Finanzplan (Zeile 17)				2.638	2.101	3.576	4.411	
Finanzierungsmittel aus Rechnungsabgrenzung								
Mindestliquidität (Veränderung)				-690	17	-17	-30	-720
Saldo				-10.471	-6.269	-932	1.480	
davon gedeckt aus Vorjahren				10.471	1.569	0	0	
im Kassenbestand berücksichtigte Investition								
Saldo Finanzierungsmittel	12.040			1.569	0	0		
Bestand liquide Eigenmittel				2.259	673	690	2.200	
Kreditbedarf				0	-4.700	-932	0	


 Investitionsprogramm Stadt Markdorf												
Investition B-1110-001 Erwerb bewegl. Vermögen Steuerung												
Nr.	Bezeichnung	Gesamtang. z. Maßnahme -nachrichtl.-	Bisher finanziert	Ermächtigungsübertragungen aus Vorvorj.	Ergebnis 2020	Ansatz 2021	Ansatz 2022	VE	Plan 2023	Plan 2024	Plan 2025	Finanzbedarf weitere Jahre -nachrichtl.-
9	Auszahlungen für den Erwerb von beweglichem Sachvermögen	0	0,00	0,00	0,00	-15.000	-20.000	0	-5.000	-5.000	-5.000	0
13	Summe der Auszahlungen aus Investitionstätigkeit (Summe aus Nummern 7 bis 12)	0	0,00	0,00	0,00	-15.000	-20.000	0	-5.000	-5.000	-5.000	0
14	Saldo aus Investitionstätigkeit (Saldo aus Nummern 6 und 13)	0	0,00	0,00	0,00	-15.000	-20.000	0	-5.000	-5.000	-5.000	0
16	Gesamtkosten der Maßnahme (Summe aus Nummern 13 und 15)	0	0,00	0,00	0,00	-15.000	-20.000	0	-5.000	-5.000	-5.000	0
Investition B-1120-001 Erwerb bewegl. Vermögen Organisation und EDV												
Nr.	Bezeichnung	Gesamtang. z. Maßnahme -nachrichtl.-	Bisher finanziert	Ermächtigungsübertragungen aus Vorvorj.	Ergebnis 2020	Ansatz 2021	Ansatz 2022	VE	Plan 2023	Plan 2024	Plan 2025	Finanzbedarf weitere Jahre -nachrichtl.-
9	Auszahlungen für den Erwerb von beweglichem Sachvermögen	0	0,00	0,00	0,00	-10.000	-50.000	0	-20.000	-20.000	-20.000	0
12	Auszahlungen für den Erwerb von immateriellen Vermögensgegenständen	0	-9.369,94	0,00	-9.369,94	0	0	0	0	0	0	0
13	Summe der Auszahlungen aus Investitionstätigkeit (Summe aus Nummern 7 bis 12)	0	-9.369,94	0,00	-9.369,94	-10.000	-50.000	0	-20.000	-20.000	-20.000	0
14	Saldo aus Investitionstätigkeit (Saldo aus Nummern 6 und 13)	0	-9.369,94	0,00	-9.369,94	-10.000	-50.000	0	-20.000	-20.000	-20.000	0
16	Gesamtkosten der Maßnahme (Summe aus Nummern 13 und 15)	0	-9.369,94	0,00	-9.369,94	-10.000	-50.000	0	-20.000	-20.000	-20.000	0
Investition B-1121-002 Erwerb bewegl. Vermögen Ausbildung												
Nr.	Bezeichnung	Gesamtang. z. Maßnahme -nachrichtl.-	Bisher finanziert	Ermächtigungsübertragungen aus Vorvorj.	Ergebnis 2020	Ansatz 2021	Ansatz 2022	VE	Plan 2023	Plan 2024	Plan 2025	Finanzbedarf weitere Jahre -nachrichtl.-
9	Auszahlungen für den Erwerb von beweglichem Sachvermögen	0	0,00	0,00	0,00	-1.500	-1.500	0	-1.500	-1.500	-1.500	0
13	Summe der Auszahlungen aus Investitionstätigkeit (Summe aus Nummern 7 bis 12)	0	0,00	0,00	0,00	-1.500	-1.500	0	-1.500	-1.500	-1.500	0
14	Saldo aus Investitionstätigkeit (Saldo aus Nummern 6 und 13)	0	0,00	0,00	0,00	-1.500	-1.500	0	-1.500	-1.500	-1.500	0
16	Gesamtkosten der Maßnahme (Summe aus Nummern 13 und 15)	0	0,00	0,00	0,00	-1.500	-1.500	0	-1.500	-1.500	-1.500	0
Investition B-1121-003 Erwerb bewegl. Vermögen Hauptamt												


 Investitionsprogramm Stadt Markdorf												
Nr.	Bezeichnung	Gesamtang. z. Maßnahme -nachrichtl.-	Bisher finanziert	Ermächtigungsübertragungen aus Vorvorj.	Ergebnis 2020	Ansatz 2021	Ansatz 2022	VE	Plan 2023	Plan 2024	Plan 2025	Finanzbedarf weitere Jahre -nachrichtl.-
9	Auszahlungen für den Erwerb von beweglichem Sachvermögen	0	0,00	0,00	0,00	-2.000	-2.000	0	-2.000	-2.000	-2.000	0
13	Summe der Auszahlungen aus Investitionstätigkeit (Summe aus Nummern 7 bis 12)	0	0,00	0,00	0,00	-2.000	-2.000	0	-2.000	-2.000	-2.000	0
14	Saldo aus Investitionstätigkeit (Saldo aus Nummern 6 und 13)	0	0,00	0,00	0,00	-2.000	-2.000	0	-2.000	-2.000	-2.000	0
16	Gesamtkosten der Maßnahme (Summe aus Nummern 13 und 15)	0	0,00	0,00	0,00	-2.000	-2.000	0	-2.000	-2.000	-2.000	0
Investition B-1122-001 Erwerb bewegl. Vermögen Finanzverwaltung												
Nr.	Bezeichnung	Gesamtang. z. Maßnahme -nachrichtl.-	Bisher finanziert	Ermächtigungsübertragungen aus Vorvorj.	Ergebnis 2020	Ansatz 2021	Ansatz 2022	VE	Plan 2023	Plan 2024	Plan 2025	Finanzbedarf weitere Jahre -nachrichtl.-
9	Auszahlungen für den Erwerb von beweglichem Sachvermögen	0	0,00	0,00	0,00	-3.000	-3.000	0	-3.000	-3.000	-3.000	0
13	Summe der Auszahlungen aus Investitionstätigkeit (Summe aus Nummern 7 bis 12)	0	0,00	0,00	0,00	-3.000	-3.000	0	-3.000	-3.000	-3.000	0
14	Saldo aus Investitionstätigkeit (Saldo aus Nummern 6 und 13)	0	0,00	0,00	0,00	-3.000	-3.000	0	-3.000	-3.000	-3.000	0
16	Gesamtkosten der Maßnahme (Summe aus Nummern 13 und 15)	0	0,00	0,00	0,00	-3.000	-3.000	0	-3.000	-3.000	-3.000	0
Investition B-1122-002 Erwerb bewegl. Vermögen Stadtkasse												
Nr.	Bezeichnung	Gesamtang. z. Maßnahme -nachrichtl.-	Bisher finanziert	Ermächtigungsübertragungen aus Vorvorj.	Ergebnis 2020	Ansatz 2021	Ansatz 2022	VE	Plan 2023	Plan 2024	Plan 2025	Finanzbedarf weitere Jahre -nachrichtl.-
9	Auszahlungen für den Erwerb von beweglichem Sachvermögen	0	0,00	0,00	0,00	-3.000	-5.000	0	-3.000	-3.000	-3.000	0
13	Summe der Auszahlungen aus Investitionstätigkeit (Summe aus Nummern 7 bis 12)	0	0,00	0,00	0,00	-3.000	-5.000	0	-3.000	-3.000	-3.000	0
14	Saldo aus Investitionstätigkeit (Saldo aus Nummern 6 und 13)	0	0,00	0,00	0,00	-3.000	-5.000	0	-3.000	-3.000	-3.000	0
16	Gesamtkosten der Maßnahme (Summe aus Nummern 13 und 15)	0	0,00	0,00	0,00	-3.000	-5.000	0	-3.000	-3.000	-3.000	0
Investition B-1124-001 Erwerb bewegl. Vermögen Rathaus												


STADT MARKDORF Investitionsprogramm Stadt Markdorf												
Nr.	Bezeichnung	Gesamtang. z. Maßnahme -nachrichtl.-	Bisher finanziert	Ermächtigungsübertragungen aus Vorvorj.	Ergebnis 2020	Ansatz 2021	Ansatz 2022	VE	Plan 2023	Plan 2024	Plan 2025	Finanzbedarf weitere Jahre -nachrichtl.-
8	Auszahlungen für Baumaßnahmen	-200.000	0,00	0,00	0,00	0	-100.000	0	-100.000	0	0	0
9	Auszahlungen für den Erwerb von beweglichem Sachvermögen	0	-11.663,49	0,00	-11.663,49	0	0	0	0	0	0	0
13	Summe der Auszahlungen aus Investitionstätigkeit (Summe aus Nummern 7 bis 12)	-200.000	-11.663,49	0,00	-11.663,49	0	-100.000	0	-100.000	0	0	0
14	Saldo aus Investitionstätigkeit (Saldo aus Nummern 6 und 13)	-200.000	-11.663,49	0,00	-11.663,49	0	-100.000	0	-100.000	0	0	0
16	Gesamtkosten der Maßnahme (Summe aus Nummern 13 und 15)	-200.000	-11.663,49	0,00	-11.663,49	0	-100.000	0	-100.000	0	0	0
Investition B-1124-002 Erwerb bewegl. Vermögen Bauverwaltung												
Nr.	Bezeichnung	Gesamtang. z. Maßnahme -nachrichtl.-	Bisher finanziert	Ermächtigungsübertragungen aus Vorvorj.	Ergebnis 2020	Ansatz 2021	Ansatz 2022	VE	Plan 2023	Plan 2024	Plan 2025	Finanzbedarf weitere Jahre -nachrichtl.-
9	Auszahlungen für den Erwerb von beweglichem Sachvermögen	0	0,00	0,00	0,00	-5.000	-15.000	0	-5.000	-5.000	-5.000	0
13	Summe der Auszahlungen aus Investitionstätigkeit (Summe aus Nummern 7 bis 12)	0	0,00	0,00	0,00	-5.000	-15.000	0	-5.000	-5.000	-5.000	0
14	Saldo aus Investitionstätigkeit (Saldo aus Nummern 6 und 13)	0	0,00	0,00	0,00	-5.000	-15.000	0	-5.000	-5.000	-5.000	0
16	Gesamtkosten der Maßnahme (Summe aus Nummern 13 und 15)	0	0,00	0,00	0,00	-5.000	-15.000	0	-5.000	-5.000	-5.000	0
Investition B-1125-001 Erwerb bewegl. Vermögen Stadtgärtnerei												
Nr.	Bezeichnung	Gesamtang. z. Maßnahme -nachrichtl.-	Bisher finanziert	Ermächtigungsübertragungen aus Vorvorj.	Ergebnis 2020	Ansatz 2021	Ansatz 2022	VE	Plan 2023	Plan 2024	Plan 2025	Finanzbedarf weitere Jahre -nachrichtl.-
9	Auszahlungen für den Erwerb von beweglichem Sachvermögen	0	0,00	0,00	0,00	-5.000	-5.000	0	-80.000	-5.000	-5.000	0
13	Summe der Auszahlungen aus Investitionstätigkeit (Summe aus Nummern 7 bis 12)	0	0,00	0,00	0,00	-5.000	-5.000	0	-80.000	-5.000	-5.000	0
14	Saldo aus Investitionstätigkeit (Saldo aus Nummern 6 und 13)	0	0,00	0,00	0,00	-5.000	-5.000	0	-80.000	-5.000	-5.000	0
16	Gesamtkosten der Maßnahme (Summe aus Nummern 13 und 15)	0	0,00	0,00	0,00	-5.000	-5.000	0	-80.000	-5.000	-5.000	0
Investition B-1125-002 Erwerb bewegl. Vermögen Bauhof												


STADT MARKDORF Investitionsprogramm Stadt Markdorf												
Nr.	Bezeichnung	Gesamtang. z. Maßnahme -nachrichtl.-	Bisher finanziert	Ermächtigungsübertragungen aus Vorvorj.	Ergebnis 2020	Ansatz 2021	Ansatz 2022	VE	Plan 2023	Plan 2024	Plan 2025	Finanzbedarf weitere Jahre -nachrichtl.-
1	Einzahlungen aus Investitionszuwendungen	0	1.915,22	0,00	1.915,22	0	0	0	0	0	0	0
6	Summe der Einzahlungen aus Investitionstätigkeit (Summe aus Nummern 1 bis 5)	0	1.915,22	0,00	1.915,22	0	0	0	0	0	0	0
9	Auszahlungen für den Erwerb von beweglichem Sachvermögen	0	-215.222,39	0,00	-215.222,39	-15.000	-210.000	0	-95.000	-90.000	-95.000	0
13	Summe der Auszahlungen aus Investitionstätigkeit (Summe aus Nummern 7 bis 12)	0	-215.222,39	0,00	-215.222,39	-15.000	-210.000	0	-95.000	-90.000	-95.000	0
14	Saldo aus Investitionstätigkeit (Saldo aus Nummern 6 und 13)	0	-213.307,17	0,00	-213.307,17	-15.000	-210.000	0	-95.000	-90.000	-95.000	0
16	Gesamtkosten der Maßnahme (Summe aus Nummern 13 und 15)	0	-215.222,39	0,00	-215.222,39	-15.000	-210.000	0	-95.000	-90.000	-95.000	0
Investition B-1126-001 Erwerb bewegl. Vermögen Zentrale Dienstleistungen												
Nr.	Bezeichnung	Gesamtang. z. Maßnahme -nachrichtl.-	Bisher finanziert	Ermächtigungsübertragungen aus Vorvorj.	Ergebnis 2020	Ansatz 2021	Ansatz 2022	VE	Plan 2023	Plan 2024	Plan 2025	Finanzbedarf weitere Jahre -nachrichtl.-
9	Auszahlungen für den Erwerb von beweglichem Sachvermögen	0	-12.314,48	0,00	-12.314,48	-17.500	-50.000	0	-20.000	-20.000	-20.000	0
12	Auszahlungen für den Erwerb von immateriellen Vermögensgegenständen	0	-12.411,38	0,00	-12.411,38	-22.500	0	0	0	0	0	0
13	Summe der Auszahlungen aus Investitionstätigkeit (Summe aus Nummern 7 bis 12)	0	-24.725,86	0,00	-24.725,86	-40.000	-50.000	0	-20.000	-20.000	-20.000	0
14	Saldo aus Investitionstätigkeit (Saldo aus Nummern 6 und 13)	0	-24.725,86	0,00	-24.725,86	-40.000	-50.000	0	-20.000	-20.000	-20.000	0
16	Gesamtkosten der Maßnahme (Summe aus Nummern 13 und 15)	0	-24.725,86	0,00	-24.725,86	-40.000	-50.000	0	-20.000	-20.000	-20.000	0
Investition B-1220-001 Erwerb bewegl. Vermögen Ordnungsamt												
Nr.	Bezeichnung	Gesamtang. z. Maßnahme -nachrichtl.-	Bisher finanziert	Ermächtigungsübertragungen aus Vorvorj.	Ergebnis 2020	Ansatz 2021	Ansatz 2022	VE	Plan 2023	Plan 2024	Plan 2025	Finanzbedarf weitere Jahre -nachrichtl.-
9	Auszahlungen für den Erwerb von beweglichem Sachvermögen	0	0,00	0,00	0,00	-3.000	-3.000	0	-3.000	-3.000	-3.000	0
13	Summe der Auszahlungen aus Investitionstätigkeit (Summe aus Nummern 7 bis 12)	0	0,00	0,00	0,00	-3.000	-3.000	0	-3.000	-3.000	-3.000	0
14	Saldo aus Investitionstätigkeit (Saldo aus Nummern 6 und 13)	0	0,00	0,00	0,00	-3.000	-3.000	0	-3.000	-3.000	-3.000	0
16	Gesamtkosten der Maßnahme (Summe aus Nummern 13 und 15)	0	0,00	0,00	0,00	-3.000	-3.000	0	-3.000	-3.000	-3.000	0

 Investitionsprogramm Stadt Markdorf												
Investition B-1260-001 Erwerb bewegl. Vermögen Feuerwehr Markdorf												
Nr.	Bezeichnung	Gesamtang. z. Maßnahme -nachrichtl.-	Bisher finanziert	Ermächtigungsübertragungen aus Vorvorj.	Ergebnis 2020	Ansatz 2021	Ansatz 2022	VE	Plan 2023	Plan 2024	Plan 2025	Finanzbedarf weitere Jahre -nachrichtl.-
9	Auszahlungen für den Erwerb von beweglichem Sachvermögen	0	-7.595,75	0,00	-7.595,75	-40.000	-87.500	0	-40.000	-40.000	-40.000	0
13	Summe der Auszahlungen aus Investitionstätigkeit (Summe aus Nummern 7 bis 12)	0	-7.595,75	0,00	-7.595,75	-40.000	-87.500	0	-40.000	-40.000	-40.000	0
14	Saldo aus Investitionstätigkeit (Saldo aus Nummern 6 und 13)	0	-7.595,75	0,00	-7.595,75	-40.000	-87.500	0	-40.000	-40.000	-40.000	0
16	Gesamtkosten der Maßnahme (Summe aus Nummern 13 und 15)	0	-7.595,75	0,00	-7.595,75	-40.000	-87.500	0	-40.000	-40.000	-40.000	0
Investition B-1260-004 Erwerb Fahrzeuge Feuerwehr Markdorf												
Nr.	Bezeichnung	Gesamtang. z. Maßnahme -nachrichtl.-	Bisher finanziert	Ermächtigungsübertragungen aus Vorvorj.	Ergebnis 2020	Ansatz 2021	Ansatz 2022	VE	Plan 2023	Plan 2024	Plan 2025	Finanzbedarf weitere Jahre -nachrichtl.-
1	Einzahlungen aus Investitionszuwendungen	0	24.000,00	0,00	24.000,00	0	0	0	0	0	0	0
6	Summe der Einzahlungen aus Investitionstätigkeit (Summe aus Nummern 1 bis 5)	0	24.000,00	0,00	24.000,00	0	0	0	0	0	0	0
9	Auszahlungen für den Erwerb von beweglichem Sachvermögen	0	0,00	0,00	0,00	-10.000	-10.000	0	-190.000	-70.000	0	0
13	Summe der Auszahlungen aus Investitionstätigkeit (Summe aus Nummern 7 bis 12)	0	0,00	0,00	0,00	-10.000	-10.000	0	-190.000	-70.000	0	0
14	Saldo aus Investitionstätigkeit (Saldo aus Nummern 6 und 13)	0	24.000,00	0,00	24.000,00	-10.000	-10.000	0	-190.000	-70.000	0	0
16	Gesamtkosten der Maßnahme (Summe aus Nummern 13 und 15)	0	0,00	0,00	0,00	-10.000	-10.000	0	-190.000	-70.000	0	0
Investition B-1260-005 Erwerb Fahrzeuge Feuerwehr Riedheim												
Nr.	Bezeichnung	Gesamtang. z. Maßnahme -nachrichtl.-	Bisher finanziert	Ermächtigungsübertragungen aus Vorvorj.	Ergebnis 2020	Ansatz 2021	Ansatz 2022	VE	Plan 2023	Plan 2024	Plan 2025	Finanzbedarf weitere Jahre -nachrichtl.-
9	Auszahlungen für den Erwerb von beweglichem Sachvermögen	0	-57.846,24	0,00	-57.846,24	-290.000	0	0	0	0	0	0
13	Summe der Auszahlungen aus Investitionstätigkeit (Summe aus Nummern 7 bis 12)	0	-57.846,24	0,00	-57.846,24	-290.000	0	0	0	0	0	0
14	Saldo aus Investitionstätigkeit (Saldo aus Nummern 6 und 13)	0	-57.846,24	0,00	-57.846,24	-290.000	0	0	0	0	0	0


 Investitionsprogramm Stadt Markdorf												
Nr.	Bezeichnung	Gesamtang. z. Maßnahme -nachrichtl.-	Bisher finanziert	Ermächtigungsübertragungen aus Vorvorj.	Ergebnis 2020	Ansatz 2021	Ansatz 2022	VE	Plan 2023	Plan 2024	Plan 2025	Finanzbedarf weitere Jahre -nachrichtl.-
16	Gesamtkosten der Maßnahme (Summe aus Nummern 13 und 15)	0	-57.846,24	0,00	-57.846,24	-290.000	0	0	0	0	0	0
Investition B-1260-006 Erwerb Fahrzeuge Feuerwehr Ittendorf												
Nr.	Bezeichnung	Gesamtang. z. Maßnahme -nachrichtl.-	Bisher finanziert	Ermächtigungsübertragungen aus Vorvorj.	Ergebnis 2020	Ansatz 2021	Ansatz 2022	VE	Plan 2023	Plan 2024	Plan 2025	Finanzbedarf weitere Jahre -nachrichtl.-
9	Auszahlungen für den Erwerb von beweglichem Sachvermögen	0	-57.846,24	0,00	-57.846,24	-290.000	0	0	0	0	0	0
13	Summe der Auszahlungen aus Investitionstätigkeit (Summe aus Nummern 7 bis 12)	0	-57.846,24	0,00	-57.846,24	-290.000	0	0	0	0	0	0
14	Saldo aus Investitionstätigkeit (Saldo aus Nummern 6 und 13)	0	-57.846,24	0,00	-57.846,24	-290.000	0	0	0	0	0	0
16	Gesamtkosten der Maßnahme (Summe aus Nummern 13 und 15)	0	-57.846,24	0,00	-57.846,24	-290.000	0	0	0	0	0	0
Investition B-2110-001 Erwerb bewegl. Vermögen Jakob-Gretser-Schule												
Nr.	Bezeichnung	Gesamtang. z. Maßnahme -nachrichtl.-	Bisher finanziert	Ermächtigungsübertragungen aus Vorvorj.	Ergebnis 2020	Ansatz 2021	Ansatz 2022	VE	Plan 2023	Plan 2024	Plan 2025	Finanzbedarf weitere Jahre -nachrichtl.-
9	Auszahlungen für den Erwerb von beweglichem Sachvermögen	0	-7.296,90	0,00	-5.854,68	-50.000	-70.000	0	-70.000	-70.000	-70.000	0
13	Summe der Auszahlungen aus Investitionstätigkeit (Summe aus Nummern 7 bis 12)	0	-7.296,90	0,00	-5.854,68	-50.000	-70.000	0	-70.000	-70.000	-70.000	0
14	Saldo aus Investitionstätigkeit (Saldo aus Nummern 6 und 13)	0	-7.296,90	0,00	-5.854,68	-50.000	-70.000	0	-70.000	-70.000	-70.000	0
16	Gesamtkosten der Maßnahme (Summe aus Nummern 13 und 15)	0	-7.296,90	0,00	-5.854,68	-50.000	-70.000	0	-70.000	-70.000	-70.000	0
Investition B-2110-002 Erwerb bewegl. Vermögen Ganztagesbetreuung JGS												
Nr.	Bezeichnung	Gesamtang. z. Maßnahme -nachrichtl.-	Bisher finanziert	Ermächtigungsübertragungen aus Vorvorj.	Ergebnis 2020	Ansatz 2021	Ansatz 2022	VE	Plan 2023	Plan 2024	Plan 2025	Finanzbedarf weitere Jahre -nachrichtl.-
9	Auszahlungen für den Erwerb von beweglichem Sachvermögen	0	0,00	0,00	0,00	-5.000	-5.000	0	-5.000	-5.000	-5.000	0
13	Summe der Auszahlungen aus Investitionstätigkeit (Summe aus Nummern 7 bis 12)	0	0,00	0,00	0,00	-5.000	-5.000	0	-5.000	-5.000	-5.000	0
14	Saldo aus Investitionstätigkeit (Saldo aus Nummern 6 und 13)	0	0,00	0,00	0,00	-5.000	-5.000	0	-5.000	-5.000	-5.000	0


 Investitionsprogramm Stadt Markdorf												
Nr.	Bezeichnung	Gesamtang. z. Maßnahme -nachrichtl.-	Bisher finanziert	Ermächtigungsübertragungen aus Vorvorj.	Ergebnis 2020	Ansatz 2021	Ansatz 2022	VE	Plan 2023	Plan 2024	Plan 2025	Finanzbedarf weitere Jahre -nachrichtl.-
16	Gesamtkosten der Maßnahme (Summe aus Nummern 13 und 15)	0	0,00	0,00	0,00	-5.000	-5.000	0	-5.000	-5.000	-5.000	0
Investition B-2110-003 Erwerb bewegl. Vermögen Grundschule Leimbach												
Nr.	Bezeichnung	Gesamtang. z. Maßnahme -nachrichtl.-	Bisher finanziert	Ermächtigungsübertragungen aus Vorvorj.	Ergebnis 2020	Ansatz 2021	Ansatz 2022	VE	Plan 2023	Plan 2024	Plan 2025	Finanzbedarf weitere Jahre -nachrichtl.-
9	Auszahlungen für den Erwerb von beweglichem Sachvermögen	0	-14.076,98	0,00	-9.237,54	-25.000	-30.000	0	-10.000	-10.000	-10.000	0
13	Summe der Auszahlungen aus Investitionstätigkeit (Summe aus Nummern 7 bis 12)	0	-14.076,98	0,00	-9.237,54	-25.000	-30.000	0	-10.000	-10.000	-10.000	0
14	Saldo aus Investitionstätigkeit (Saldo aus Nummern 6 und 13)	0	-14.076,98	0,00	-9.237,54	-25.000	-30.000	0	-10.000	-10.000	-10.000	0
16	Gesamtkosten der Maßnahme (Summe aus Nummern 13 und 15)	0	-14.076,98	0,00	-9.237,54	-25.000	-30.000	0	-10.000	-10.000	-10.000	0
Investition B-2110-004 Erwerb bewegl. Vermögen Grundschulbetr. Leimbach												
Nr.	Bezeichnung	Gesamtang. z. Maßnahme -nachrichtl.-	Bisher finanziert	Ermächtigungsübertragungen aus Vorvorj.	Ergebnis 2020	Ansatz 2021	Ansatz 2022	VE	Plan 2023	Plan 2024	Plan 2025	Finanzbedarf weitere Jahre -nachrichtl.-
9	Auszahlungen für den Erwerb von beweglichem Sachvermögen	0	0,00	0,00	0,00	-2.500	-2.500	0	-2.500	-2.500	-2.500	0
13	Summe der Auszahlungen aus Investitionstätigkeit (Summe aus Nummern 7 bis 12)	0	0,00	0,00	0,00	-2.500	-2.500	0	-2.500	-2.500	-2.500	0
14	Saldo aus Investitionstätigkeit (Saldo aus Nummern 6 und 13)	0	0,00	0,00	0,00	-2.500	-2.500	0	-2.500	-2.500	-2.500	0
16	Gesamtkosten der Maßnahme (Summe aus Nummern 13 und 15)	0	0,00	0,00	0,00	-2.500	-2.500	0	-2.500	-2.500	-2.500	0
Investition B-2520-001 Erwerb bewegl. Vermögen Kunstgegenstände												
Nr.	Bezeichnung	Gesamtang. z. Maßnahme -nachrichtl.-	Bisher finanziert	Ermächtigungsübertragungen aus Vorvorj.	Ergebnis 2020	Ansatz 2021	Ansatz 2022	VE	Plan 2023	Plan 2024	Plan 2025	Finanzbedarf weitere Jahre -nachrichtl.-
9	Auszahlungen für den Erwerb von beweglichem Sachvermögen	0	-963,00	0,00	-963,00	-7.500	-7.500	0	-7.500	-7.500	-7.500	0
13	Summe der Auszahlungen aus Investitionstätigkeit (Summe aus Nummern 7 bis 12)	0	-963,00	0,00	-963,00	-7.500	-7.500	0	-7.500	-7.500	-7.500	0
14	Saldo aus Investitionstätigkeit (Saldo aus Nummern 6 und 13)	0	-963,00	0,00	-963,00	-7.500	-7.500	0	-7.500	-7.500	-7.500	0

 Investitionsprogramm Stadt Markdorf												
Nr.	Bezeichnung	Gesamtang. z. Maßnahme -nachrichtl.-	Bisher finanziert	Ermächtigungsübertragungen aus Vorvorj.	Ergebnis 2020	Ansatz 2021	Ansatz 2022	VE	Plan 2023	Plan 2024	Plan 2025	Finanzbedarf weitere Jahre -nachrichtl.-
16	Gesamtkosten der Maßnahme (Summe aus Nummern 13 und 15)	0	-963,00	0,00	-963,00	-7.500	-7.500	0	-7.500	-7.500	-7.500	0
Investition B-2521-001 Erwerb bewegl. Vermögen Stadtarhiv												
Nr.	Bezeichnung	Gesamtang. z. Maßnahme -nachrichtl.-	Bisher finanziert	Ermächtigungsübertragungen aus Vorvorj.	Ergebnis 2020	Ansatz 2021	Ansatz 2022	VE	Plan 2023	Plan 2024	Plan 2025	Finanzbedarf weitere Jahre -nachrichtl.-
9	Auszahlungen für den Erwerb von beweglichem Sachvermögen	0	0,00	0,00	0,00	-1.000	-1.000	0	-1.000	-1.000	-1.000	0
13	Summe der Auszahlungen aus Investitionstätigkeit (Summe aus Nummern 7 bis 12)	0	0,00	0,00	0,00	-1.000	-1.000	0	-1.000	-1.000	-1.000	0
14	Saldo aus Investitionstätigkeit (Saldo aus Nummern 6 und 13)	0	0,00	0,00	0,00	-1.000	-1.000	0	-1.000	-1.000	-1.000	0
16	Gesamtkosten der Maßnahme (Summe aus Nummern 13 und 15)	0	0,00	0,00	0,00	-1.000	-1.000	0	-1.000	-1.000	-1.000	0
Investition B-3140-001 Erwerb bewegl. Vermögen Soziale Einrichtung												
Nr.	Bezeichnung	Gesamtang. z. Maßnahme -nachrichtl.-	Bisher finanziert	Ermächtigungsübertragungen aus Vorvorj.	Ergebnis 2020	Ansatz 2021	Ansatz 2022	VE	Plan 2023	Plan 2024	Plan 2025	Finanzbedarf weitere Jahre -nachrichtl.-
9	Auszahlungen für den Erwerb von beweglichem Sachvermögen	0	0,00	0,00	0,00	-2.000	-2.000	0	-2.000	-2.000	-2.000	0
13	Summe der Auszahlungen aus Investitionstätigkeit (Summe aus Nummern 7 bis 12)	0	0,00	0,00	0,00	-2.000	-2.000	0	-2.000	-2.000	-2.000	0
14	Saldo aus Investitionstätigkeit (Saldo aus Nummern 6 und 13)	0	0,00	0,00	0,00	-2.000	-2.000	0	-2.000	-2.000	-2.000	0
16	Gesamtkosten der Maßnahme (Summe aus Nummern 13 und 15)	0	0,00	0,00	0,00	-2.000	-2.000	0	-2.000	-2.000	-2.000	0
Investition B-3140-002 Erwerb bewegl. Vermögen Flüchtlingsunterkünfte												
Nr.	Bezeichnung	Gesamtang. z. Maßnahme -nachrichtl.-	Bisher finanziert	Ermächtigungsübertragungen aus Vorvorj.	Ergebnis 2020	Ansatz 2021	Ansatz 2022	VE	Plan 2023	Plan 2024	Plan 2025	Finanzbedarf weitere Jahre -nachrichtl.-
9	Auszahlungen für den Erwerb von beweglichem Sachvermögen	0	0,00	0,00	0,00	-3.000	-3.000	0	-3.000	-3.000	-3.000	0
13	Summe der Auszahlungen aus Investitionstätigkeit (Summe aus Nummern 7 bis 12)	0	0,00	0,00	0,00	-3.000	-3.000	0	-3.000	-3.000	-3.000	0
14	Saldo aus Investitionstätigkeit (Saldo aus Nummern 6 und 13)	0	0,00	0,00	0,00	-3.000	-3.000	0	-3.000	-3.000	-3.000	0

 Investitionsprogramm Stadt Markdorf												
Nr.	Bezeichnung	Gesamtang. z. Maßnahme -nachrichtl.-	Bisher finanziert	Ermächtigungen übertragungen aus Vorvorj.	Ergebnis 2020	Ansatz 2021	Ansatz 2022	VE	Plan 2023	Plan 2024	Plan 2025	Finanzbedarf weitere Jahre -nachrichtl.-
16	Gesamtkosten der Maßnahme (Summe aus Nummern 13 und 15)	0	0,00	0,00	0,00	-3.000	-3.000	0	-3.000	-3.000	-3.000	0
Investition B-3620-001 Erwerb beweg. Vermögen Einrichtung Jugendarbeit												
Nr.	Bezeichnung	Gesamtang. z. Maßnahme -nachrichtl.-	Bisher finanziert	Ermächtigungen übertragungen aus Vorvorj.	Ergebnis 2020	Ansatz 2021	Ansatz 2022	VE	Plan 2023	Plan 2024	Plan 2025	Finanzbedarf weitere Jahre -nachrichtl.-
9	Auszahlungen für den Erwerb von beweglichem Sachvermögen	0	-888,25	0,00	-888,25	-3.000	-3.000	0	-2.500	-2.500	-2.500	0
13	Summe der Auszahlungen aus Investitionstätigkeit (Summe aus Nummern 7 bis 12)	0	-888,25	0,00	-888,25	-3.000	-3.000	0	-2.500	-2.500	-2.500	0
14	Saldo aus Investitionstätigkeit (Saldo aus Nummern 6 und 13)	0	-888,25	0,00	-888,25	-3.000	-3.000	0	-2.500	-2.500	-2.500	0
16	Gesamtkosten der Maßnahme (Summe aus Nummern 13 und 15)	0	-888,25	0,00	-888,25	-3.000	-3.000	0	-2.500	-2.500	-2.500	0
Investition B-3650-001 Erwerb bewegl. Vermögen Kiga St. Elisabeth												
Nr.	Bezeichnung	Gesamtang. z. Maßnahme -nachrichtl.-	Bisher finanziert	Ermächtigungen übertragungen aus Vorvorj.	Ergebnis 2020	Ansatz 2021	Ansatz 2022	VE	Plan 2023	Plan 2024	Plan 2025	Finanzbedarf weitere Jahre -nachrichtl.-
9	Auszahlungen für den Erwerb von beweglichem Sachvermögen	-148.000	0,00	0,00	0,00	-150.000	-100.000	0	-6.000	-6.000	-6.000	0
13	Summe der Auszahlungen aus Investitionstätigkeit (Summe aus Nummern 7 bis 12)	-148.000	0,00	0,00	0,00	-150.000	-100.000	0	-6.000	-6.000	-6.000	0
14	Saldo aus Investitionstätigkeit (Saldo aus Nummern 6 und 13)	-148.000	0,00	0,00	0,00	-150.000	-100.000	0	-6.000	-6.000	-6.000	0
16	Gesamtkosten der Maßnahme (Summe aus Nummern 13 und 15)	-148.000	0,00	0,00	0,00	-150.000	-100.000	0	-6.000	-6.000	-6.000	0
Investition B-3650-002 Erwerb bewegl. Vermögen Kiga Pestalozzi												
Nr.	Bezeichnung	Gesamtang. z. Maßnahme -nachrichtl.-	Bisher finanziert	Ermächtigungen übertragungen aus Vorvorj.	Ergebnis 2020	Ansatz 2021	Ansatz 2022	VE	Plan 2023	Plan 2024	Plan 2025	Finanzbedarf weitere Jahre -nachrichtl.-
9	Auszahlungen für den Erwerb von beweglichem Sachvermögen	0	0,00	0,00	0,00	-6.000	-6.000	0	-6.000	-6.000	-6.000	0
13	Summe der Auszahlungen aus Investitionstätigkeit (Summe aus Nummern 7 bis 12)	0	0,00	0,00	0,00	-6.000	-6.000	0	-6.000	-6.000	-6.000	0
14	Saldo aus Investitionstätigkeit (Saldo aus Nummern 6 und 13)	0	0,00	0,00	0,00	-6.000	-6.000	0	-6.000	-6.000	-6.000	0


STADT MARKDORF Investitionsprogramm Stadt Markdorf												
Nr.	Bezeichnung	Gesamtang. z. Maßnahme -nachrichtl.-	Bisher finanziert	Ermächtigungsübertragungen aus Vorvorj.	Ergebnis 2020	Ansatz 2021	Ansatz 2022	VE	Plan 2023	Plan 2024	Plan 2025	Finanzbedarf weitere Jahre -nachrichtl.-
16	Gesamtkosten der Maßnahme (Summe aus Nummern 13 und 15)	0	0,00	0,00	0,00	-6.000	-6.000	0	-6.000	-6.000	-6.000	0
Investition B-3650-003 Erwerb bewegl. Vermögen Kiga St. Josef												
Nr.	Bezeichnung	Gesamtang. z. Maßnahme -nachrichtl.-	Bisher finanziert	Ermächtigungsübertragungen aus Vorvorj.	Ergebnis 2020	Ansatz 2021	Ansatz 2022	VE	Plan 2023	Plan 2024	Plan 2025	Finanzbedarf weitere Jahre -nachrichtl.-
9	Auszahlungen für den Erwerb von beweglichem Sachvermögen	0	0,00	0,00	0,00	-5.000	-5.000	0	-5.000	-5.000	-5.000	0
13	Summe der Auszahlungen aus Investitionstätigkeit (Summe aus Nummern 7 bis 12)	0	0,00	0,00	0,00	-5.000	-5.000	0	-5.000	-5.000	-5.000	0
14	Saldo aus Investitionstätigkeit (Saldo aus Nummern 6 und 13)	0	0,00	0,00	0,00	-5.000	-5.000	0	-5.000	-5.000	-5.000	0
16	Gesamtkosten der Maßnahme (Summe aus Nummern 13 und 15)	0	0,00	0,00	0,00	-5.000	-5.000	0	-5.000	-5.000	-5.000	0
Investition B-3650-004 Erwerb bewegl. Vermögen Kiga St. Martin												
Nr.	Bezeichnung	Gesamtang. z. Maßnahme -nachrichtl.-	Bisher finanziert	Ermächtigungsübertragungen aus Vorvorj.	Ergebnis 2020	Ansatz 2021	Ansatz 2022	VE	Plan 2023	Plan 2024	Plan 2025	Finanzbedarf weitere Jahre -nachrichtl.-
9	Auszahlungen für den Erwerb von beweglichem Sachvermögen	0	-4.030,82	0,00	-4.030,82	-3.000	-10.000	0	-4.000	-4.000	-4.000	0
13	Summe der Auszahlungen aus Investitionstätigkeit (Summe aus Nummern 7 bis 12)	0	-4.030,82	0,00	-4.030,82	-3.000	-10.000	0	-4.000	-4.000	-4.000	0
14	Saldo aus Investitionstätigkeit (Saldo aus Nummern 6 und 13)	0	-4.030,82	0,00	-4.030,82	-3.000	-10.000	0	-4.000	-4.000	-4.000	0
16	Gesamtkosten der Maßnahme (Summe aus Nummern 13 und 15)	0	-4.030,82	0,00	-4.030,82	-3.000	-10.000	0	-4.000	-4.000	-4.000	0
Investition B-3650-005 Erwerb bewegl. Vermögen Kiga Altes Schulhaus												
Nr.	Bezeichnung	Gesamtang. z. Maßnahme -nachrichtl.-	Bisher finanziert	Ermächtigungsübertragungen aus Vorvorj.	Ergebnis 2020	Ansatz 2021	Ansatz 2022	VE	Plan 2023	Plan 2024	Plan 2025	Finanzbedarf weitere Jahre -nachrichtl.-
9	Auszahlungen für den Erwerb von beweglichem Sachvermögen	0	-16.252,59	0,00	-16.252,59	-5.000	-5.000	0	-5.000	-5.000	-5.000	0
13	Summe der Auszahlungen aus Investitionstätigkeit (Summe aus Nummern 7 bis 12)	0	-16.252,59	0,00	-16.252,59	-5.000	-5.000	0	-5.000	-5.000	-5.000	0
14	Saldo aus Investitionstätigkeit (Saldo aus Nummern 6 und 13)	0	-16.252,59	0,00	-16.252,59	-5.000	-5.000	0	-5.000	-5.000	-5.000	0

 Investitionsprogramm Stadt Markdorf												
Nr.	Bezeichnung	Gesamtang. z. Maßnahme -nachrichtl.-	Bisher finanziert	Ermächtigungen aus Vorvorj.	Ergebnis 2020	Ansatz 2021	Ansatz 2022	VE	Plan 2023	Plan 2024	Plan 2025	Finanzbedarf weitere Jahre -nachrichtl.-
16	Gesamtkosten der Maßnahme (Summe aus Nummern 13 und 15)	0	-16.252,59	0,00	-16.252,59	-5.000	-5.000	0	-5.000	-5.000	-5.000	0
Investition B-3650-006 Erwerb bewegl. Vermögen Kiga Hepbach												
Nr.	Bezeichnung	Gesamtang. z. Maßnahme -nachrichtl.-	Bisher finanziert	Ermächtigungen aus Vorvorj.	Ergebnis 2020	Ansatz 2021	Ansatz 2022	VE	Plan 2023	Plan 2024	Plan 2025	Finanzbedarf weitere Jahre -nachrichtl.-
9	Auszahlungen für den Erwerb von beweglichem Sachvermögen	0	0,00	0,00	0,00	-3.000	-10.000	0	-3.000	-3.000	-3.000	0
13	Summe der Auszahlungen aus Investitionstätigkeit (Summe aus Nummern 7 bis 12)	0	0,00	0,00	0,00	-3.000	-10.000	0	-3.000	-3.000	-3.000	0
14	Saldo aus Investitionstätigkeit (Saldo aus Nummern 6 und 13)	0	0,00	0,00	0,00	-3.000	-10.000	0	-3.000	-3.000	-3.000	0
16	Gesamtkosten der Maßnahme (Summe aus Nummern 13 und 15)	0	0,00	0,00	0,00	-3.000	-10.000	0	-3.000	-3.000	-3.000	0
Investition B-3650-007 Erwerb bewegl. Vermögen Kiga Storchennest												
Nr.	Bezeichnung	Gesamtang. z. Maßnahme -nachrichtl.-	Bisher finanziert	Ermächtigungen aus Vorvorj.	Ergebnis 2020	Ansatz 2021	Ansatz 2022	VE	Plan 2023	Plan 2024	Plan 2025	Finanzbedarf weitere Jahre -nachrichtl.-
9	Auszahlungen für den Erwerb von beweglichem Sachvermögen	-184.000	0,00	0,00	0,00	-50.000	-16.000	0	-6.000	-6.000	-6.000	0
13	Summe der Auszahlungen aus Investitionstätigkeit (Summe aus Nummern 7 bis 12)	-184.000	0,00	0,00	0,00	-50.000	-16.000	0	-6.000	-6.000	-6.000	0
14	Saldo aus Investitionstätigkeit (Saldo aus Nummern 6 und 13)	-184.000	0,00	0,00	0,00	-50.000	-16.000	0	-6.000	-6.000	-6.000	0
16	Gesamtkosten der Maßnahme (Summe aus Nummern 13 und 15)	-184.000	0,00	0,00	0,00	-50.000	-16.000	0	-6.000	-6.000	-6.000	0
Investition B-3650-008 Erwerb bewegl. Vermögen Kleinkind St. Martin												
Nr.	Bezeichnung	Gesamtang. z. Maßnahme -nachrichtl.-	Bisher finanziert	Ermächtigungen aus Vorvorj.	Ergebnis 2020	Ansatz 2021	Ansatz 2022	VE	Plan 2023	Plan 2024	Plan 2025	Finanzbedarf weitere Jahre -nachrichtl.-
9	Auszahlungen für den Erwerb von beweglichem Sachvermögen	0	0,00	0,00	0,00	-1.500	-1.500	0	-2.000	-2.000	-2.000	0
13	Summe der Auszahlungen aus Investitionstätigkeit (Summe aus Nummern 7 bis 12)	0	0,00	0,00	0,00	-1.500	-1.500	0	-2.000	-2.000	-2.000	0
14	Saldo aus Investitionstätigkeit (Saldo aus Nummern 6 und 13)	0	0,00	0,00	0,00	-1.500	-1.500	0	-2.000	-2.000	-2.000	0


 Investitionsprogramm Stadt Markdorf												
Nr.	Bezeichnung	Gesamtang. z. Maßnahme -nachrichtl.-	Bisher finanziert	Ermächtigungsübertragungen aus Vorvorj.	Ergebnis 2020	Ansatz 2021	Ansatz 2022	VE	Plan 2023	Plan 2024	Plan 2025	Finanzbedarf weitere Jahre -nachrichtl.-
16	Gesamtkosten der Maßnahme (Summe aus Nummern 13 und 15)	0	0,00	0,00	0,00	-1.500	-1.500	0	-2.000	-2.000	-2.000	0
Investition B-3650-009 Erwerb bewegl. Vermögen Kleinkind Pestalozzi												
Nr.	Bezeichnung	Gesamtang. z. Maßnahme -nachrichtl.-	Bisher finanziert	Ermächtigungsübertragungen aus Vorvorj.	Ergebnis 2020	Ansatz 2021	Ansatz 2022	VE	Plan 2023	Plan 2024	Plan 2025	Finanzbedarf weitere Jahre -nachrichtl.-
9	Auszahlungen für den Erwerb von beweglichem Sachvermögen	0	0,00	0,00	0,00	-1.500	-2.000	0	-2.000	-2.000	-2.000	0
13	Summe der Auszahlungen aus Investitionstätigkeit (Summe aus Nummern 7 bis 12)	0	0,00	0,00	0,00	-1.500	-2.000	0	-2.000	-2.000	-2.000	0
14	Saldo aus Investitionstätigkeit (Saldo aus Nummern 6 und 13)	0	0,00	0,00	0,00	-1.500	-2.000	0	-2.000	-2.000	-2.000	0
16	Gesamtkosten der Maßnahme (Summe aus Nummern 13 und 15)	0	0,00	0,00	0,00	-1.500	-2.000	0	-2.000	-2.000	-2.000	0
Investition B-3650-010 Erwerb bewegl. Vermögen Kleinkind Altes Schulhaus												
Nr.	Bezeichnung	Gesamtang. z. Maßnahme -nachrichtl.-	Bisher finanziert	Ermächtigungsübertragungen aus Vorvorj.	Ergebnis 2020	Ansatz 2021	Ansatz 2022	VE	Plan 2023	Plan 2024	Plan 2025	Finanzbedarf weitere Jahre -nachrichtl.-
9	Auszahlungen für den Erwerb von beweglichem Sachvermögen	0	-1.412,00	0,00	-1.412,00	-1.500	-1.500	0	-2.000	-2.000	-2.000	0
13	Summe der Auszahlungen aus Investitionstätigkeit (Summe aus Nummern 7 bis 12)	0	-1.412,00	0,00	-1.412,00	-1.500	-1.500	0	-2.000	-2.000	-2.000	0
14	Saldo aus Investitionstätigkeit (Saldo aus Nummern 6 und 13)	0	-1.412,00	0,00	-1.412,00	-1.500	-1.500	0	-2.000	-2.000	-2.000	0
16	Gesamtkosten der Maßnahme (Summe aus Nummern 13 und 15)	0	-1.412,00	0,00	-1.412,00	-1.500	-1.500	0	-2.000	-2.000	-2.000	0
Investition B-3650-011 Erwerb bewegl. Vermögen Kleinkind Heppbach												
Nr.	Bezeichnung	Gesamtang. z. Maßnahme -nachrichtl.-	Bisher finanziert	Ermächtigungsübertragungen aus Vorvorj.	Ergebnis 2020	Ansatz 2021	Ansatz 2022	VE	Plan 2023	Plan 2024	Plan 2025	Finanzbedarf weitere Jahre -nachrichtl.-
9	Auszahlungen für den Erwerb von beweglichem Sachvermögen	0	0,00	0,00	0,00	-1.500	-1.500	0	-2.000	-2.000	-2.000	0
13	Summe der Auszahlungen aus Investitionstätigkeit (Summe aus Nummern 7 bis 12)	0	0,00	0,00	0,00	-1.500	-1.500	0	-2.000	-2.000	-2.000	0
14	Saldo aus Investitionstätigkeit (Saldo aus Nummern 6 und 13)	0	0,00	0,00	0,00	-1.500	-1.500	0	-2.000	-2.000	-2.000	0


STADT MARKDORF Investitionsprogramm Stadt Markdorf												
Nr.	Bezeichnung	Gesamtang. z. Maßnahme -nachrichtl.-	Bisher finanziert	Ermächtigungsübertragungen aus Vorvorj.	Ergebnis 2020	Ansatz 2021	Ansatz 2022	VE	Plan 2023	Plan 2024	Plan 2025	Finanzbedarf weitere Jahre -nachrichtl.-
16	Gesamtkosten der Maßnahme (Summe aus Nummern 13 und 15)	0	0,00	0,00	0,00	-1.500	-1.500	0	-2.000	-2.000	-2.000	0
Investition B-3650-012 Erwerb bewegl. Vermögen Kleinkind St. Josef												
Nr.	Bezeichnung	Gesamtang. z. Maßnahme -nachrichtl.-	Bisher finanziert	Ermächtigungsübertragungen aus Vorvorj.	Ergebnis 2020	Ansatz 2021	Ansatz 2022	VE	Plan 2023	Plan 2024	Plan 2025	Finanzbedarf weitere Jahre -nachrichtl.-
9	Auszahlungen für den Erwerb von beweglichem Sachvermögen	0	0,00	0,00	0,00	-1.500	-1.500	0	-2.000	-2.000	-2.000	0
13	Summe der Auszahlungen aus Investitionstätigkeit (Summe aus Nummern 7 bis 12)	0	0,00	0,00	0,00	-1.500	-1.500	0	-2.000	-2.000	-2.000	0
14	Saldo aus Investitionstätigkeit (Saldo aus Nummern 6 und 13)	0	0,00	0,00	0,00	-1.500	-1.500	0	-2.000	-2.000	-2.000	0
16	Gesamtkosten der Maßnahme (Summe aus Nummern 13 und 15)	0	0,00	0,00	0,00	-1.500	-1.500	0	-2.000	-2.000	-2.000	0
Investition B-3650-013 Erwerb bewegl. Vermögen Kleinkind Standort Leimbac												
Nr.	Bezeichnung	Gesamtang. z. Maßnahme -nachrichtl.-	Bisher finanziert	Ermächtigungsübertragungen aus Vorvorj.	Ergebnis 2020	Ansatz 2021	Ansatz 2022	VE	Plan 2023	Plan 2024	Plan 2025	Finanzbedarf weitere Jahre -nachrichtl.-
9	Auszahlungen für den Erwerb von beweglichem Sachvermögen	0	0,00	0,00	0,00	-1.500	0	0	0	0	0	0
13	Summe der Auszahlungen aus Investitionstätigkeit (Summe aus Nummern 7 bis 12)	0	0,00	0,00	0,00	-1.500	0	0	0	0	0	0
14	Saldo aus Investitionstätigkeit (Saldo aus Nummern 6 und 13)	0	0,00	0,00	0,00	-1.500	0	0	0	0	0	0
16	Gesamtkosten der Maßnahme (Summe aus Nummern 13 und 15)	0	0,00	0,00	0,00	-1.500	0	0	0	0	0	0
Investition B-3650-014 Erwerb bewegl. Vermögen Waldkindergarten												
Nr.	Bezeichnung	Gesamtang. z. Maßnahme -nachrichtl.-	Bisher finanziert	Ermächtigungsübertragungen aus Vorvorj.	Ergebnis 2020	Ansatz 2021	Ansatz 2022	VE	Plan 2023	Plan 2024	Plan 2025	Finanzbedarf weitere Jahre -nachrichtl.-
9	Auszahlungen für den Erwerb von beweglichem Sachvermögen	-110.000	0,00	0,00	0,00	-100.000	-50.000	0	-3.000	-3.000	-3.000	0
13	Summe der Auszahlungen aus Investitionstätigkeit (Summe aus Nummern 7 bis 12)	-110.000	0,00	0,00	0,00	-100.000	-50.000	0	-3.000	-3.000	-3.000	0
14	Saldo aus Investitionstätigkeit (Saldo aus Nummern 6 und 13)	-110.000	0,00	0,00	0,00	-100.000	-50.000	0	-3.000	-3.000	-3.000	0


STADT MARKDORF Investitionsprogramm Stadt Markdorf												
Nr.	Bezeichnung	Gesamtang. z. Maßnahme -nachrichtl.-	Bisher finanziert	Ermächtigungsübertragungen aus Vorvorj.	Ergebnis 2020	Ansatz 2021	Ansatz 2022	VE	Plan 2023	Plan 2024	Plan 2025	Finanzbedarf weitere Jahre -nachrichtl.-
16	Gesamtkosten der Maßnahme (Summe aus Nummern 13 und 15)	-110.000	0,00	0,00	0,00	-100.000	-50.000	0	-3.000	-3.000	-3.000	0
Investition B-3650-015 Erwerb bewegl. Vermögen Kleinkind Storchennest												
Nr.	Bezeichnung	Gesamtang. z. Maßnahme -nachrichtl.-	Bisher finanziert	Ermächtigungsübertragungen aus Vorvorj.	Ergebnis 2020	Ansatz 2021	Ansatz 2022	VE	Plan 2023	Plan 2024	Plan 2025	Finanzbedarf weitere Jahre -nachrichtl.-
9	Auszahlungen für den Erwerb von beweglichem Sachvermögen	0	0,00	0,00	0,00	-2.000	-2.000	0	-2.000	-2.000	-2.000	0
13	Summe der Auszahlungen aus Investitionstätigkeit (Summe aus Nummern 7 bis 12)	0	0,00	0,00	0,00	-2.000	-2.000	0	-2.000	-2.000	-2.000	0
14	Saldo aus Investitionstätigkeit (Saldo aus Nummern 6 und 13)	0	0,00	0,00	0,00	-2.000	-2.000	0	-2.000	-2.000	-2.000	0
16	Gesamtkosten der Maßnahme (Summe aus Nummern 13 und 15)	0	0,00	0,00	0,00	-2.000	-2.000	0	-2.000	-2.000	-2.000	0
Investition B-4241-001 Erwerb bewegl. Vermögen Sportplatz Markdorf												
Nr.	Bezeichnung	Gesamtang. z. Maßnahme -nachrichtl.-	Bisher finanziert	Ermächtigungsübertragungen aus Vorvorj.	Ergebnis 2020	Ansatz 2021	Ansatz 2022	VE	Plan 2023	Plan 2024	Plan 2025	Finanzbedarf weitere Jahre -nachrichtl.-
9	Auszahlungen für den Erwerb von beweglichem Sachvermögen	-90.000	0,00	0,00	0,00	0	-90.000	0	0	0	0	0
13	Summe der Auszahlungen aus Investitionstätigkeit (Summe aus Nummern 7 bis 12)	-90.000	0,00	0,00	0,00	0	-90.000	0	0	0	0	0
14	Saldo aus Investitionstätigkeit (Saldo aus Nummern 6 und 13)	-90.000	0,00	0,00	0,00	0	-90.000	0	0	0	0	0
16	Gesamtkosten der Maßnahme (Summe aus Nummern 13 und 15)	-90.000	0,00	0,00	0,00	0	-90.000	0	0	0	0	0
Investition B-5210-001 Erwerb bewegliches Vermögen Bauordnung												
Nr.	Bezeichnung	Gesamtang. z. Maßnahme -nachrichtl.-	Bisher finanziert	Ermächtigungsübertragungen aus Vorvorj.	Ergebnis 2020	Ansatz 2021	Ansatz 2022	VE	Plan 2023	Plan 2024	Plan 2025	Finanzbedarf weitere Jahre -nachrichtl.-
12	Auszahlungen für den Erwerb von immateriellen Vermögensgegenständen	0	0,00	0,00	0,00	-6.000	-6.000	0	0	0	0	0
13	Summe der Auszahlungen aus Investitionstätigkeit (Summe aus Nummern 7 bis 12)	0	0,00	0,00	0,00	-6.000	-6.000	0	0	0	0	0
14	Saldo aus Investitionstätigkeit (Saldo aus Nummern 6 und 13)	0	0,00	0,00	0,00	-6.000	-6.000	0	0	0	0	0


 Investitionsprogramm Stadt Markdorf												
Nr.	Bezeichnung	Gesamtang. z. Maßnahme -nachrichtl.-	Bisher finanziert	Ermächtigungsübertragungen aus Vorvorj.	Ergebnis 2020	Ansatz 2021	Ansatz 2022	VE	Plan 2023	Plan 2024	Plan 2025	Finanzbedarf weitere Jahre -nachrichtl.-
16	Gesamtkosten der Maßnahme (Summe aus Nummern 13 und 15)	0	0,00	0,00	0,00	-6.000	-6.000	0	0	0	0	0
Investition B-5450-001 Erwerb bewegl. Vermögen Straßenreinigung												
Nr.	Bezeichnung	Gesamtang. z. Maßnahme -nachrichtl.-	Bisher finanziert	Ermächtigungsübertragungen aus Vorvorj.	Ergebnis 2020	Ansatz 2021	Ansatz 2022	VE	Plan 2023	Plan 2024	Plan 2025	Finanzbedarf weitere Jahre -nachrichtl.-
9	Auszahlungen für den Erwerb von beweglichem Sachvermögen	0	0,00	0,00	0,00	-1.000	-1.000	0	-1.000	-1.000	-1.000	0
13	Summe der Auszahlungen aus Investitionstätigkeit (Summe aus Nummern 7 bis 12)	0	0,00	0,00	0,00	-1.000	-1.000	0	-1.000	-1.000	-1.000	0
14	Saldo aus Investitionstätigkeit (Saldo aus Nummern 6 und 13)	0	0,00	0,00	0,00	-1.000	-1.000	0	-1.000	-1.000	-1.000	0
16	Gesamtkosten der Maßnahme (Summe aus Nummern 13 und 15)	0	0,00	0,00	0,00	-1.000	-1.000	0	-1.000	-1.000	-1.000	0
Investition B-5510-002 Erwerb bewegl. Vermögen Stadtmöbelleberung												
Nr.	Bezeichnung	Gesamtang. z. Maßnahme -nachrichtl.-	Bisher finanziert	Ermächtigungsübertragungen aus Vorvorj.	Ergebnis 2020	Ansatz 2021	Ansatz 2022	VE	Plan 2023	Plan 2024	Plan 2025	Finanzbedarf weitere Jahre -nachrichtl.-
9	Auszahlungen für den Erwerb von beweglichem Sachvermögen	0	0,00	0,00	0,00	-30.000	-50.000	0	-50.000	-50.000	-50.000	0
13	Summe der Auszahlungen aus Investitionstätigkeit (Summe aus Nummern 7 bis 12)	0	0,00	0,00	0,00	-30.000	-50.000	0	-50.000	-50.000	-50.000	0
14	Saldo aus Investitionstätigkeit (Saldo aus Nummern 6 und 13)	0	0,00	0,00	0,00	-30.000	-50.000	0	-50.000	-50.000	-50.000	0
16	Gesamtkosten der Maßnahme (Summe aus Nummern 13 und 15)	0	0,00	0,00	0,00	-30.000	-50.000	0	-50.000	-50.000	-50.000	0
Investition B-5530-001 Erwerb bewegl. Vermögen Bestattungswesen												
Nr.	Bezeichnung	Gesamtang. z. Maßnahme -nachrichtl.-	Bisher finanziert	Ermächtigungsübertragungen aus Vorvorj.	Ergebnis 2020	Ansatz 2021	Ansatz 2022	VE	Plan 2023	Plan 2024	Plan 2025	Finanzbedarf weitere Jahre -nachrichtl.-
9	Auszahlungen für den Erwerb von beweglichem Sachvermögen	0	-3.930,00	0,00	-3.930,00	-1.000	-1.000	0	-1.000	-1.000	-1.000	0
13	Summe der Auszahlungen aus Investitionstätigkeit (Summe aus Nummern 7 bis 12)	0	-3.930,00	0,00	-3.930,00	-1.000	-1.000	0	-1.000	-1.000	-1.000	0
14	Saldo aus Investitionstätigkeit (Saldo aus Nummern 6 und 13)	0	-3.930,00	0,00	-3.930,00	-1.000	-1.000	0	-1.000	-1.000	-1.000	0

STADT MARKDORF Investitionsprogramm Stadt Markdorf												
Nr.	Bezeichnung	Gesamtang. z. Maßnahme -nachrichtl.-	Bisher finanziert	Ermächtigungsübertragungen aus Vorvorj.	Ergebnis 2020	Ansatz 2021	Ansatz 2022	VE	Plan 2023	Plan 2024	Plan 2025	Finanzbedarf weitere Jahre -nachrichtl.-
16	Gesamtkosten der Maßnahme (Summe aus Nummern 13 und 15)	0	-3.930,00	0,00	-3.930,00	-1.000	-1.000	0	-1.000	-1.000	-1.000	0
Investition B-5550-001 Erwerb bewegl. Vermögen Gemeindewald												
Nr.	Bezeichnung	Gesamtang. z. Maßnahme -nachrichtl.-	Bisher finanziert	Ermächtigungsübertragungen aus Vorvorj.	Ergebnis 2020	Ansatz 2021	Ansatz 2022	VE	Plan 2023	Plan 2024	Plan 2025	Finanzbedarf weitere Jahre -nachrichtl.-
9	Auszahlungen für den Erwerb von beweglichem Sachvermögen	0	0,00	0,00	0,00	-2.000	-2.000	0	-2.000	-2.000	-2.000	0
13	Summe der Auszahlungen aus Investitionstätigkeit (Summe aus Nummern 7 bis 12)	0	0,00	0,00	0,00	-2.000	-2.000	0	-2.000	-2.000	-2.000	0
14	Saldo aus Investitionstätigkeit (Saldo aus Nummern 6 und 13)	0	0,00	0,00	0,00	-2.000	-2.000	0	-2.000	-2.000	-2.000	0
16	Gesamtkosten der Maßnahme (Summe aus Nummern 13 und 15)	0	0,00	0,00	0,00	-2.000	-2.000	0	-2.000	-2.000	-2.000	0
Investition B-5710-001 Erwerb bewegl. Vermögen Standortmarketing												
Nr.	Bezeichnung	Gesamtang. z. Maßnahme -nachrichtl.-	Bisher finanziert	Ermächtigungsübertragungen aus Vorvorj.	Ergebnis 2020	Ansatz 2021	Ansatz 2022	VE	Plan 2023	Plan 2024	Plan 2025	Finanzbedarf weitere Jahre -nachrichtl.-
9	Auszahlungen für den Erwerb von beweglichem Sachvermögen	0	0,00	0,00	0,00	-22.000	-10.000	0	-10.000	-10.000	-10.000	0
13	Summe der Auszahlungen aus Investitionstätigkeit (Summe aus Nummern 7 bis 12)	0	0,00	0,00	0,00	-22.000	-10.000	0	-10.000	-10.000	-10.000	0
14	Saldo aus Investitionstätigkeit (Saldo aus Nummern 6 und 13)	0	0,00	0,00	0,00	-22.000	-10.000	0	-10.000	-10.000	-10.000	0
16	Gesamtkosten der Maßnahme (Summe aus Nummern 13 und 15)	0	0,00	0,00	0,00	-22.000	-10.000	0	-10.000	-10.000	-10.000	0
Investition B-5730-001 Erwerb bewegl. Vermögen Stadthalle												
Nr.	Bezeichnung	Gesamtang. z. Maßnahme -nachrichtl.-	Bisher finanziert	Ermächtigungsübertragungen aus Vorvorj.	Ergebnis 2020	Ansatz 2021	Ansatz 2022	VE	Plan 2023	Plan 2024	Plan 2025	Finanzbedarf weitere Jahre -nachrichtl.-
9	Auszahlungen für den Erwerb von beweglichem Sachvermögen	-19.000	-1.094,80	0,00	-1.094,80	-5.000	-24.000	0	-5.000	-5.000	-5.000	0
13	Summe der Auszahlungen aus Investitionstätigkeit (Summe aus Nummern 7 bis 12)	-19.000	-1.094,80	0,00	-1.094,80	-5.000	-24.000	0	-5.000	-5.000	-5.000	0
14	Saldo aus Investitionstätigkeit (Saldo aus Nummern 6 und 13)	-19.000	-1.094,80	0,00	-1.094,80	-5.000	-24.000	0	-5.000	-5.000	-5.000	0


 Investitionsprogramm Stadt Markdorf												
Nr.	Bezeichnung	Gesamtang. z. Maßnahme -nachrichtl.-	Bisher finanziert	Ermächtigungsübertragungen aus Vorvorj.	Ergebnis 2020	Ansatz 2021	Ansatz 2022	VE	Plan 2023	Plan 2024	Plan 2025	Finanzbedarf weitere Jahre -nachrichtl.-
16	Gesamtkosten der Maßnahme (Summe aus Nummern 13 und 15)	-19.000	-1.094,80	0,00	-1.094,80	-5.000	-24.000	0	-5.000	-5.000	-5.000	0
Investition B-5730-002 Erwerb bewegl. Vermögen Bürgerhaus Ittendorf												
Nr.	Bezeichnung	Gesamtang. z. Maßnahme -nachrichtl.-	Bisher finanziert	Ermächtigungsübertragungen aus Vorvorj.	Ergebnis 2020	Ansatz 2021	Ansatz 2022	VE	Plan 2023	Plan 2024	Plan 2025	Finanzbedarf weitere Jahre -nachrichtl.-
9	Auszahlungen für den Erwerb von beweglichem Sachvermögen	0	0,00	0,00	0,00	-5.000	-5.000	0	-5.000	-5.000	-5.000	0
13	Summe der Auszahlungen aus Investitionstätigkeit (Summe aus Nummern 7 bis 12)	0	0,00	0,00	0,00	-5.000	-5.000	0	-5.000	-5.000	-5.000	0
14	Saldo aus Investitionstätigkeit (Saldo aus Nummern 6 und 13)	0	0,00	0,00	0,00	-5.000	-5.000	0	-5.000	-5.000	-5.000	0
16	Gesamtkosten der Maßnahme (Summe aus Nummern 13 und 15)	0	0,00	0,00	0,00	-5.000	-5.000	0	-5.000	-5.000	-5.000	0
Investition B-5730-003 Erwerbe bewegl. Vermögen Märkte												
Nr.	Bezeichnung	Gesamtang. z. Maßnahme -nachrichtl.-	Bisher finanziert	Ermächtigungsübertragungen aus Vorvorj.	Ergebnis 2020	Ansatz 2021	Ansatz 2022	VE	Plan 2023	Plan 2024	Plan 2025	Finanzbedarf weitere Jahre -nachrichtl.-
9	Auszahlungen für den Erwerb von beweglichem Sachvermögen	0	0,00	0,00	0,00	-5.000	-5.000	0	-5.000	-5.000	-5.000	0
13	Summe der Auszahlungen aus Investitionstätigkeit (Summe aus Nummern 7 bis 12)	0	0,00	0,00	0,00	-5.000	-5.000	0	-5.000	-5.000	-5.000	0
14	Saldo aus Investitionstätigkeit (Saldo aus Nummern 6 und 13)	0	0,00	0,00	0,00	-5.000	-5.000	0	-5.000	-5.000	-5.000	0
16	Gesamtkosten der Maßnahme (Summe aus Nummern 13 und 15)	0	0,00	0,00	0,00	-5.000	-5.000	0	-5.000	-5.000	-5.000	0
Investition BET-612001 Beteiligung BGV												
Nr.	Bezeichnung	Gesamtang. z. Maßnahme -nachrichtl.-	Bisher finanziert	Ermächtigungsübertragungen aus Vorvorj.	Ergebnis 2020	Ansatz 2021	Ansatz 2022	VE	Plan 2023	Plan 2024	Plan 2025	Finanzbedarf weitere Jahre -nachrichtl.-
10	Auszahlungen für den Erwerb von Finanzvermögen	0	-50,00	0,00	-50,00	0	0	0	0	0	0	0
13	Summe der Auszahlungen aus Investitionstätigkeit (Summe aus Nummern 7 bis 12)	0	-50,00	0,00	-50,00	0	0	0	0	0	0	0
14	Saldo aus Investitionstätigkeit (Saldo aus Nummern 6 und 13)	0	-50,00	0,00	-50,00	0	0	0	0	0	0	0


 Investitionsprogramm Stadt Markdorf												
Nr.	Bezeichnung	Gesamtang. z. Maßnahme -nachrichtl.-	Bisher finanziert	Ermächtigungsübertragungen aus Vorvorj.	Ergebnis 2020	Ansatz 2021	Ansatz 2022	VE	Plan 2023	Plan 2024	Plan 2025	Finanzbedarf weitere Jahre -nachrichtl.-
16	Gesamtkosten der Maßnahme (Summe aus Nummern 13 und 15)	0	-50,00	0,00	-50,00	0	0	0	0	0	0	0
Investition BET -612002 Beteiligung Regionaler Kompensationspool Bodensee												
Nr.	Bezeichnung	Gesamtang. z. Maßnahme -nachrichtl.-	Bisher finanziert	Ermächtigungsübertragungen aus Vorvorj.	Ergebnis 2020	Ansatz 2021	Ansatz 2022	VE	Plan 2023	Plan 2024	Plan 2025	Finanzbedarf weitere Jahre -nachrichtl.-
10	Auszahlungen für den Erwerb von Finanzvermögen	0	-12.404,00	0,00	-12.404,00	0	0	0	0	0	0	0
13	Summe der Auszahlungen aus Investitionstätigkeit (Summe aus Nummern 7 bis 12)	0	-12.404,00	0,00	-12.404,00	0	0	0	0	0	0	0
14	Saldo aus Investitionstätigkeit (Saldo aus Nummern 6 und 13)	0	-12.404,00	0,00	-12.404,00	0	0	0	0	0	0	0
16	Gesamtkosten der Maßnahme (Summe aus Nummern 13 und 15)	0	-12.404,00	0,00	-12.404,00	0	0	0	0	0	0	0
Investition BET -612007 Beteiligung Gemeindewerke Markdorf												
Nr.	Bezeichnung	Gesamtang. z. Maßnahme -nachrichtl.-	Bisher finanziert	Ermächtigungsübertragungen aus Vorvorj.	Ergebnis 2020	Ansatz 2021	Ansatz 2022	VE	Plan 2023	Plan 2024	Plan 2025	Finanzbedarf weitere Jahre -nachrichtl.-
10	Auszahlungen für den Erwerb von Finanzvermögen	0	-281.332,41	0,00	-281.332,41	0	0	0	0	0	0	0
13	Summe der Auszahlungen aus Investitionstätigkeit (Summe aus Nummern 7 bis 12)	0	-281.332,41	0,00	-281.332,41	0	0	0	0	0	0	0
14	Saldo aus Investitionstätigkeit (Saldo aus Nummern 6 und 13)	0	-281.332,41	0,00	-281.332,41	0	0	0	0	0	0	0
16	Gesamtkosten der Maßnahme (Summe aus Nummern 13 und 15)	0	-281.332,41	0,00	-281.332,41	0	0	0	0	0	0	0
Investition BET -612009 Beteiligung Seeallianz GmbH & Co. KG												
Nr.	Bezeichnung	Gesamtang. z. Maßnahme -nachrichtl.-	Bisher finanziert	Ermächtigungsübertragungen aus Vorvorj.	Ergebnis 2020	Ansatz 2021	Ansatz 2022	VE	Plan 2023	Plan 2024	Plan 2025	Finanzbedarf weitere Jahre -nachrichtl.-
4	Einzahlungen aus der Veräußerung von Finanzvermögen	0	937.774,71	0,00	937.774,71	0	0	0	0	0	0	0
6	Summe der Einzahlungen aus Investitionstätigkeit (Summe aus Nummern 1 bis 5)	0	937.774,71	0,00	937.774,71	0	0	0	0	0	0	0
14	Saldo aus Investitionstätigkeit (Saldo aus Nummern 6 und 13)	0	937.774,71	0,00	937.774,71	0	0	0	0	0	0	0
Investition BET -612010 Beteiligung Stadtwerk am See GmbH & Co. KG												


												
Nr.	Bezeichnung	Gesamtang. z. Maßnahme -nachrichtl.-	Bisher finanziert	Ermächtigungs übertragungen aus Vorvorj.	Ergebnis 2020	Ansatz 2021	Ansatz 2022	VE	Plan 2023	Plan 2024	Plan 2025	Finanzbedarf weitere Jahre -nachrichtl.-
10	Auszahlungen für den Erwerb von Finanzvermögen	-1.000.000	0,00	0,00	0,00	0	-1.000.000	0	0	0	0	0
13	Summe der Auszahlungen aus Investitionstätigkeit (Summe aus Nummern 7 bis 12)	-1.000.000	0,00	0,00	0,00	0	-1.000.000	0	0	0	0	0
14	Saldo aus Investitionstätigkeit (Saldo aus Nummern 6 und 13)	-1.000.000	0,00	0,00	0,00	0	-1.000.000	0	0	0	0	0
16	Gesamtkosten der Maßnahme (Summe aus Nummern 13 und 15)	-1.000.000	0,00	0,00	0,00	0	-1.000.000	0	0	0	0	0
Investition G-1133-001 Erwerb Grundstücke												
Nr.	Bezeichnung	Gesamtang. z. Maßnahme -nachrichtl.-	Bisher finanziert	Ermächtigungs übertragungen aus Vorvorj.	Ergebnis 2020	Ansatz 2021	Ansatz 2022	VE	Plan 2023	Plan 2024	Plan 2025	Finanzbedarf weitere Jahre -nachrichtl.-
3	Einzahlungen aus der Veräußerung von Sachvermögen	0	488.259,10	0,00	488.259,10	0	0	0	0	0	0	0
5	Einzahlungen für sonstige Investitionstätigkeit	0	900,00	0,00	900,00	0	0	0	0	0	0	0
6	Summe der Einzahlungen aus Investitionstätigkeit (Summe aus Nummern 1 bis 5)	0	489.159,10	0,00	489.159,10	0	0	0	0	0	0	0
7	Auszahlungen für den Erwerb von Grundstücken und Gebäuden	10.000	-1.215.117,78	0,00	-1.215.117,78	-400.000	-590.000	0	-250.000	-310.000	-250.000	0
8	Auszahlungen für Baumaßnahmen	0	0,00	0,00	0,00	-65.000	-65.000	0	0	-85.000	0	0
13	Summe der Auszahlungen aus Investitionstätigkeit (Summe aus Nummern 7 bis 12)	10.000	-1.215.117,78	0,00	-1.215.117,78	-465.000	-655.000	0	-250.000	-395.000	-250.000	0
14	Saldo aus Investitionstätigkeit (Saldo aus Nummern 6 und 13)	10.000	-725.958,68	0,00	-725.958,68	-465.000	-655.000	0	-250.000	-395.000	-250.000	0
16	Gesamtkosten der Maßnahme (Summe aus Nummern 13 und 15)	10.000	-1.215.117,78	0,00	-1.215.117,78	-465.000	-655.000	0	-250.000	-395.000	-250.000	0
Investition G-1133-002 Veräußerung Grundstücke												
Nr.	Bezeichnung	Gesamtang. z. Maßnahme -nachrichtl.-	Bisher finanziert	Ermächtigungs übertragungen aus Vorvorj.	Ergebnis 2020	Ansatz 2021	Ansatz 2022	VE	Plan 2023	Plan 2024	Plan 2025	Finanzbedarf weitere Jahre -nachrichtl.-
3	Einzahlungen aus der Veräußerung von Sachvermögen	0	121.874,93	0,00	121.874,93	2.573.000	2.350.000	0	1.455.000	4.000.000	4.000.000	0
6	Summe der Einzahlungen aus Investitionstätigkeit (Summe aus Nummern 1 bis 5)	0	121.874,93	0,00	121.874,93	2.573.000	2.350.000	0	1.455.000	4.000.000	4.000.000	0
14	Saldo aus Investitionstätigkeit (Saldo aus Nummern 6 und 13)	0	121.874,93	0,00	121.874,93	2.573.000	2.350.000	0	1.455.000	4.000.000	4.000.000	0


 Investitionsprogramm Stadt Markdorf												
Investition G-2110-010 Grunderwerb Grundschule am BZM												
Nr.	Bezeichnung	Gesamtang. z. Maßnahme -nachrichtl.-	Bisher finanziert	Ermächtigungen aus Vorvorj.	Ergebnis 2020	Ansatz 2021	Ansatz 2022	VE	Plan 2023	Plan 2024	Plan 2025	Finanzbedarf weitere Jahre -nachrichtl.-
7	Auszahlungen für den Erwerb von Grundstücken und Gebäuden	0	-13.320,00	0,00	-13.320,00	0	0	0	0	0	0	0
13	Summe der Auszahlungen aus Investitionstätigkeit (Summe aus Nummern 7 bis 12)	0	-13.320,00	0,00	-13.320,00	0	0	0	0	0	0	0
14	Saldo aus Investitionstätigkeit (Saldo aus Nummern 6 und 13)	0	-13.320,00	0,00	-13.320,00	0	0	0	0	0	0	0
16	Gesamtkosten der Maßnahme (Summe aus Nummern 13 und 15)	0	-13.320,00	0,00	-13.320,00	0	0	0	0	0	0	0
Investition G-5110-001 Grunderwerb Ausgleichsmaßnahme (Ökokonto)												
Nr.	Bezeichnung	Gesamtang. z. Maßnahme -nachrichtl.-	Bisher finanziert	Ermächtigungen aus Vorvorj.	Ergebnis 2020	Ansatz 2021	Ansatz 2022	VE	Plan 2023	Plan 2024	Plan 2025	Finanzbedarf weitere Jahre -nachrichtl.-
7	Auszahlungen für den Erwerb von Grundstücken und Gebäuden	0	-255.094,92	0,00	-255.094,92	-10.000	-10.000	0	-10.000	-10.000	-10.000	0
13	Summe der Auszahlungen aus Investitionstätigkeit (Summe aus Nummern 7 bis 12)	0	-255.094,92	0,00	-255.094,92	-10.000	-10.000	0	-10.000	-10.000	-10.000	0
14	Saldo aus Investitionstätigkeit (Saldo aus Nummern 6 und 13)	0	-255.094,92	0,00	-255.094,92	-10.000	-10.000	0	-10.000	-10.000	-10.000	0
16	Gesamtkosten der Maßnahme (Summe aus Nummern 13 und 15)	0	-255.094,92	0,00	-255.094,92	-10.000	-10.000	0	-10.000	-10.000	-10.000	0
Investition G-5410-001 Grunderwerb Gemeindestraßen												
Nr.	Bezeichnung	Gesamtang. z. Maßnahme -nachrichtl.-	Bisher finanziert	Ermächtigungen aus Vorvorj.	Ergebnis 2020	Ansatz 2021	Ansatz 2022	VE	Plan 2023	Plan 2024	Plan 2025	Finanzbedarf weitere Jahre -nachrichtl.-
5	Einzahlungen für sonstige Investitionstätigkeit	10.000	1.350,00	0,00	3.802,20	0	0	0	0	0	0	0
6	Summe der Einzahlungen aus Investitionstätigkeit (Summe aus Nummern 1 bis 5)	10.000	1.350,00	0,00	3.802,20	0	0	0	0	0	0	0
7	Auszahlungen für den Erwerb von Grundstücken und Gebäuden	-10.000	-5.295,42	0,00	-4.777,07	0	0	0	0	0	0	0
13	Summe der Auszahlungen aus Investitionstätigkeit (Summe aus Nummern 7 bis 12)	-10.000	-5.295,42	0,00	-4.777,07	0	0	0	0	0	0	0
14	Saldo aus Investitionstätigkeit (Saldo aus Nummern 6 und 13)	0	-3.945,42	0,00	-974,87	0	0	0	0	0	0	0


STADT MARKDORF Investitionsprogramm Stadt Markdorf												
Nr.	Bezeichnung	Gesamtang. z. Maßnahme -nachrichtl.-	Bisher finanziert	Ermächtigungen aus Vorvorj.	Ergebnis 2020	Ansatz 2021	Ansatz 2022	VE	Plan 2023	Plan 2024	Plan 2025	Finanzbedarf weitere Jahre -nachrichtl.-
16	Gesamtkosten der Maßnahme (Summe aus Nummern 13 und 15)	-10.000	-5.295,42	0,00	-4.771,07	0	0	0	0	0	0	0
Investition G-5550-001 Grunderwerb Wald/Forst												
Nr.	Bezeichnung	Gesamtang. z. Maßnahme -nachrichtl.-	Bisher finanziert	Ermächtigungen aus Vorvorj.	Ergebnis 2020	Ansatz 2021	Ansatz 2022	VE	Plan 2023	Plan 2024	Plan 2025	Finanzbedarf weitere Jahre -nachrichtl.-
7	Auszahlungen für den Erwerb von Grundstücken und Gebäuden	0	-26.531,32	0,00	-26.531,32	0	0	0	0	0	0	0
13	Summe der Auszahlungen aus Investitionstätigkeit (Summe aus Nummern 7 bis 12)	0	-26.531,32	0,00	-26.531,32	0	0	0	0	0	0	0
14	Saldo aus Investitionstätigkeit (Saldo aus Nummern 6 und 13)	0	-26.531,32	0,00	-26.531,32	0	0	0	0	0	0	0
16	Gesamtkosten der Maßnahme (Summe aus Nummern 13 und 15)	0	-26.531,32	0,00	-26.531,32	0	0	0	0	0	0	0
Investition H-1124-001 Hochbau Sanierung Rathaus												
Nr.	Bezeichnung	Gesamtang. z. Maßnahme -nachrichtl.-	Bisher finanziert	Ermächtigungen aus Vorvorj.	Ergebnis 2020	Ansatz 2021	Ansatz 2022	VE	Plan 2023	Plan 2024	Plan 2025	Finanzbedarf weitere Jahre -nachrichtl.-
8	Auszahlungen für Baumaßnahmen	-6.200.000	-156.742,69	0,00	-116.630,44	-2.000.000	-2.000.000	0	-2.200.000	0	0	0
13	Summe der Auszahlungen aus Investitionstätigkeit (Summe aus Nummern 7 bis 12)	-6.200.000	-156.742,69	0,00	-116.630,44	-2.000.000	-2.000.000	0	-2.200.000	0	0	0
14	Saldo aus Investitionstätigkeit (Saldo aus Nummern 6 und 13)	-6.200.000	-156.742,69	0,00	-116.630,44	-2.000.000	-2.000.000	0	-2.200.000	0	0	0
16	Gesamtkosten der Maßnahme (Summe aus Nummern 13 und 15)	-6.200.000	-156.742,69	0,00	-116.630,44	-2.000.000	-2.000.000	0	-2.200.000	0	0	0
Investition H-1124-002 Hochbau Bischofsschloss Interim Rathaus												
Nr.	Bezeichnung	Gesamtang. z. Maßnahme -nachrichtl.-	Bisher finanziert	Ermächtigungen aus Vorvorj.	Ergebnis 2020	Ansatz 2021	Ansatz 2022	VE	Plan 2023	Plan 2024	Plan 2025	Finanzbedarf weitere Jahre -nachrichtl.-
8	Auszahlungen für Baumaßnahmen	0	-29.171,92	0,00	0,00	-250.000	0	0	0	0	0	0
9	Auszahlungen für den Erwerb von beweglichem Sachvermögen	0	-31.921,34	0,00	-31.921,34	0	0	0	0	0	0	0
13	Summe der Auszahlungen aus Investitionstätigkeit (Summe aus Nummern 7 bis 12)	0	-61.093,26	0,00	-31.921,34	-250.000	0	0	0	0	0	0
14	Saldo aus Investitionstätigkeit (Saldo aus Nummern 6 und 13)	0	-61.093,26	0,00	-31.921,34	-250.000	0	0	0	0	0	0


 Investitionsprogramm Stadt Markdorf												
Nr.	Bezeichnung	Gesamtang. z. Maßnahme -nachrichtl.-	Bisher finanziert	Ermächtigungsübertragungen aus Vorvorj.	Ergebnis 2020	Ansatz 2021	Ansatz 2022	VE	Plan 2023	Plan 2024	Plan 2025	Finanzbedarf weitere Jahre -nachrichtl.-
16	Gesamtkosten der Maßnahme (Summe aus Nummern 13 und 15)	0	-61.093,26	0,00	-31.921,34	-250.000	0	0	0	0	0	0
Investition H-1124-003 Hochbau Marktplatz 8 "Adler"												
Nr.	Bezeichnung	Gesamtang. z. Maßnahme -nachrichtl.-	Bisher finanziert	Ermächtigungsübertragungen aus Vorvorj.	Ergebnis 2020	Ansatz 2021	Ansatz 2022	VE	Plan 2023	Plan 2024	Plan 2025	Finanzbedarf weitere Jahre -nachrichtl.-
8	Auszahlungen für Baumaßnahmen	0	-9.657,00	0,00	-9.657,00	-20.000	0	0	0	0	0	0
13	Summe der Auszahlungen aus Investitionstätigkeit (Summe aus Nummern 7 bis 12)	0	-9.657,00	0,00	-9.657,00	-20.000	0	0	0	0	0	0
14	Saldo aus Investitionstätigkeit (Saldo aus Nummern 6 und 13)	0	-9.657,00	0,00	-9.657,00	-20.000	0	0	0	0	0	0
16	Gesamtkosten der Maßnahme (Summe aus Nummern 13 und 15)	0	-9.657,00	0,00	-9.657,00	-20.000	0	0	0	0	0	0
Investition H-1124-004 Hochbau Sanierung Hexenturm												
Nr.	Bezeichnung	Gesamtang. z. Maßnahme -nachrichtl.-	Bisher finanziert	Ermächtigungsübertragungen aus Vorvorj.	Ergebnis 2020	Ansatz 2021	Ansatz 2022	VE	Plan 2023	Plan 2024	Plan 2025	Finanzbedarf weitere Jahre -nachrichtl.-
8	Auszahlungen für Baumaßnahmen	-330.000	-6.058,27	0,00	0,00	-250.000	-250.000	0	-80.000	0	0	0
13	Summe der Auszahlungen aus Investitionstätigkeit (Summe aus Nummern 7 bis 12)	-330.000	-6.058,27	0,00	0,00	-250.000	-250.000	0	-80.000	0	0	0
14	Saldo aus Investitionstätigkeit (Saldo aus Nummern 6 und 13)	-330.000	-6.058,27	0,00	0,00	-250.000	-250.000	0	-80.000	0	0	0
16	Gesamtkosten der Maßnahme (Summe aus Nummern 13 und 15)	-330.000	-6.058,27	0,00	0,00	-250.000	-250.000	0	-80.000	0	0	0
Investition H-1124-008 Hochbau Sanierung Marktstraße 1												
Nr.	Bezeichnung	Gesamtang. z. Maßnahme -nachrichtl.-	Bisher finanziert	Ermächtigungsübertragungen aus Vorvorj.	Ergebnis 2020	Ansatz 2021	Ansatz 2022	VE	Plan 2023	Plan 2024	Plan 2025	Finanzbedarf weitere Jahre -nachrichtl.-
8	Auszahlungen für Baumaßnahmen	-220.000	0,00	0,00	0,00	-60.000	-110.000	0	-110.000	0	0	0
13	Summe der Auszahlungen aus Investitionstätigkeit (Summe aus Nummern 7 bis 12)	-220.000	0,00	0,00	0,00	-60.000	-110.000	0	-110.000	0	0	0
14	Saldo aus Investitionstätigkeit (Saldo aus Nummern 6 und 13)	-220.000	0,00	0,00	0,00	-60.000	-110.000	0	-110.000	0	0	0
16	Gesamtkosten der Maßnahme (Summe aus Nummern 13 und 15)	-220.000	0,00	0,00	0,00	-60.000	-110.000	0	-110.000	0	0	0
Investition H-1124-009 Hochbau Sanierung Aussichtsturm												


 Investitionsprogramm Stadt Markdorf												
Nr.	Bezeichnung	Gesamtang. z. Maßnahme -nachrichtl.-	Bisher finanziert	Ermächtigungsübertragungen aus Vorvorj.	Ergebnis 2020	Ansatz 2021	Ansatz 2022	VE	Plan 2023	Plan 2024	Plan 2025	Finanzbedarf weitere Jahre -nachrichtl.-
8	Auszahlungen für Baumaßnahmen	-110.000	0,00	0,00	0,00	-40.000	-40.000	0	-70.000	0	0	0
13	Summe der Auszahlungen aus Investitionstätigkeit (Summe aus Nummern 7 bis 12)	-110.000	0,00	0,00	0,00	-40.000	-40.000	0	-70.000	0	0	0
14	Saldo aus Investitionstätigkeit (Saldo aus Nummern 6 und 13)	-110.000	0,00	0,00	0,00	-40.000	-40.000	0	-70.000	0	0	0
16	Gesamtkosten der Maßnahme (Summe aus Nummern 13 und 15)	-110.000	0,00	0,00	0,00	-40.000	-40.000	0	-70.000	0	0	0
Investition H-1280-001 Neuanschaffung Sirenen Katastrophenschutz												
Nr.	Bezeichnung	Gesamtang. z. Maßnahme -nachrichtl.-	Bisher finanziert	Ermächtigungsübertragungen aus Vorvorj.	Ergebnis 2020	Ansatz 2021	Ansatz 2022	VE	Plan 2023	Plan 2024	Plan 2025	Finanzbedarf weitere Jahre -nachrichtl.-
1	Einzahlungen aus Investitionszuwendungen	100.000	0,00	0,00	0,00	0	100.000	0	0	0	0	0
6	Summe der Einzahlungen aus Investitionstätigkeit (Summe aus Nummern 1 bis 5)	100.000	0,00	0,00	0,00	0	100.000	0	0	0	0	0
7	Auszahlungen für den Erwerb von Grundstücken und Gebäuden	-100.000	0,00	0,00	0,00	0	-100.000	0	0	0	0	0
13	Summe der Auszahlungen aus Investitionstätigkeit (Summe aus Nummern 7 bis 12)	-100.000	0,00	0,00	0,00	0	-100.000	0	0	0	0	0
16	Gesamtkosten der Maßnahme (Summe aus Nummern 13 und 15)	-100.000	0,00	0,00	0,00	0	-100.000	0	0	0	0	0
Investition H-2110-006 Hochbau Grundschulkonzeption												
Nr.	Bezeichnung	Gesamtang. z. Maßnahme -nachrichtl.-	Bisher finanziert	Ermächtigungsübertragungen aus Vorvorj.	Ergebnis 2020	Ansatz 2021	Ansatz 2022	VE	Plan 2023	Plan 2024	Plan 2025	Finanzbedarf weitere Jahre -nachrichtl.-
8	Auszahlungen für Baumaßnahmen	-1.300.000	-22.948,88	0,00	-22.948,88	0	0	0	0	0	0	0
13	Summe der Auszahlungen aus Investitionstätigkeit (Summe aus Nummern 7 bis 12)	-1.300.000	-22.948,88	0,00	-22.948,88	0	0	0	0	0	0	0
14	Saldo aus Investitionstätigkeit (Saldo aus Nummern 6 und 13)	-1.300.000	-22.948,88	0,00	-22.948,88	0	0	0	0	0	0	0
16	Gesamtkosten der Maßnahme (Summe aus Nummern 13 und 15)	-1.300.000	-22.948,88	0,00	-22.948,88	0	0	0	0	0	0	0
Investition H-2110-007 Hochbau Grundschule Markdorf Sanierung (ohne DG)												


												
Nr.	Bezeichnung	Gesamtang. z. Maßnahme -nachrichtl.-	Bisher finanziert	Ermächtigungsübertragungen aus Vorvorj.	Ergebnis 2020	Ansatz 2021	Ansatz 2022	VE	Plan 2023	Plan 2024	Plan 2025	Finanzbedarf weitere Jahre -nachrichtl.-
8	Auszahlungen für Baumaßnahmen	-6.100.000	-134.914,04	0,00	-133.839,76	-600.000	-1.200.000	0	-1.600.000	-1.400.000	-1.000.000	0
13	Summe der Auszahlungen aus Investitionstätigkeit (Summe aus Nummern 7 bis 12)	-6.100.000	-134.914,04	0,00	-133.839,76	-600.000	-1.200.000	0	-1.600.000	-1.400.000	-1.000.000	0
14	Saldo aus Investitionstätigkeit (Saldo aus Nummern 6 und 13)	-6.100.000	-134.914,04	0,00	-133.839,76	-600.000	-1.200.000	0	-1.600.000	-1.400.000	-1.000.000	0
16	Gesamtkosten der Maßnahme (Summe aus Nummern 13 und 15)	-6.100.000	-134.914,04	0,00	-133.839,76	-600.000	-1.200.000	0	-1.600.000	-1.400.000	-1.000.000	0
Investition H-2110-008 Hochbau Neubau Ganztagesbereich GS Leimbach												
Nr.	Bezeichnung	Gesamtang. z. Maßnahme -nachrichtl.-	Bisher finanziert	Ermächtigungsübertragungen aus Vorvorj.	Ergebnis 2020	Ansatz 2021	Ansatz 2022	VE	Plan 2023	Plan 2024	Plan 2025	Finanzbedarf weitere Jahre -nachrichtl.-
8	Auszahlungen für Baumaßnahmen	-1.900.000	0,00	0,00	0,00	-100.000	-1.000.000	0	-500.000	-400.000	0	0
13	Summe der Auszahlungen aus Investitionstätigkeit (Summe aus Nummern 7 bis 12)	-1.900.000	0,00	0,00	0,00	-100.000	-1.000.000	0	-500.000	-400.000	0	0
14	Saldo aus Investitionstätigkeit (Saldo aus Nummern 6 und 13)	-1.900.000	0,00	0,00	0,00	-100.000	-1.000.000	0	-500.000	-400.000	0	0
16	Gesamtkosten der Maßnahme (Summe aus Nummern 13 und 15)	-1.900.000	0,00	0,00	0,00	-100.000	-1.000.000	0	-500.000	-400.000	0	0
Investition H-2110-011 Hochbau Neubau Grundschule am BZM												
Nr.	Bezeichnung	Gesamtang. z. Maßnahme -nachrichtl.-	Bisher finanziert	Ermächtigungsübertragungen aus Vorvorj.	Ergebnis 2020	Ansatz 2021	Ansatz 2022	VE	Plan 2023	Plan 2024	Plan 2025	Finanzbedarf weitere Jahre -nachrichtl.-
8	Auszahlungen für Baumaßnahmen	-11.100.000	0,00	0,00	0,00	-150.000	-450.000	0	-500.000	-3.000.000	-3.000.000	-4.000.000
13	Summe der Auszahlungen aus Investitionstätigkeit (Summe aus Nummern 7 bis 12)	-11.100.000	0,00	0,00	0,00	-150.000	-450.000	0	-500.000	-3.000.000	-3.000.000	-4.000.000
14	Saldo aus Investitionstätigkeit (Saldo aus Nummern 6 und 13)	-11.100.000	0,00	0,00	0,00	-150.000	-450.000	0	-500.000	-3.000.000	-3.000.000	-4.000.000
16	Gesamtkosten der Maßnahme (Summe aus Nummern 13 und 15)	-11.100.000	0,00	0,00	0,00	-150.000	-450.000	0	-500.000	-3.000.000	-3.000.000	-4.000.000
Investition H-2110-013 Hochbau Neubau Fachklassenräume JGS												
Nr.	Bezeichnung	Gesamtang. z. Maßnahme -nachrichtl.-	Bisher finanziert	Ermächtigungsübertragungen aus Vorvorj.	Ergebnis 2020	Ansatz 2021	Ansatz 2022	VE	Plan 2023	Plan 2024	Plan 2025	Finanzbedarf weitere Jahre -nachrichtl.-
8	Auszahlungen für Baumaßnahmen	-600.000	0,00	0,00	0,00	-300.000	-300.000	0	-300.000	0	0	0
13	Summe der Auszahlungen aus Investitionstätigkeit (Summe aus Nummern 7 bis 12)	-600.000	0,00	0,00	0,00	-300.000	-300.000	0	-300.000	0	0	0


 Investitionsprogramm Stadt Markdorf												
Nr.	Bezeichnung	Gesamtang. z. Maßnahme -nachrichtl.-	Bisher finanziert	Ermächtigungen aus Vorvorj.	Ergebnis 2020	Ansatz 2021	Ansatz 2022	VE	Plan 2023	Plan 2024	Plan 2025	Finanzbedarf weitere Jahre -nachrichtl.-
14	Saldo aus Investitionstätigkeit (Saldo aus Nummern 6 und 13)	-600.000	0,00	0,00	0,00	-300.000	-300.000	0	-300.000	0	0	0
16	Gesamtkosten der Maßnahme (Summe aus Nummern 13 und 15)	-600.000	0,00	0,00	0,00	-300.000	-300.000	0	-300.000	0	0	0
Investition H-3620-001 Hochbau Sanierung Jugendcafé ZEPP												
Nr.	Bezeichnung	Gesamtang. z. Maßnahme -nachrichtl.-	Bisher finanziert	Ermächtigungen aus Vorvorj.	Ergebnis 2020	Ansatz 2021	Ansatz 2022	VE	Plan 2023	Plan 2024	Plan 2025	Finanzbedarf weitere Jahre -nachrichtl.-
8	Auszahlungen für Baumaßnahmen	-190.000	0,00	0,00	0,00	0	-40.000	0	0	0	0	0
13	Summe der Auszahlungen aus Investitionstätigkeit (Summe aus Nummern 7 bis 12)	-190.000	0,00	0,00	0,00	0	-40.000	0	0	0	0	0
14	Saldo aus Investitionstätigkeit (Saldo aus Nummern 6 und 13)	-190.000	0,00	0,00	0,00	0	-40.000	0	0	0	0	0
16	Gesamtkosten der Maßnahme (Summe aus Nummern 13 und 15)	-190.000	0,00	0,00	0,00	0	-40.000	0	0	0	0	0
Investition H-3650-001 Hochbau Kiga St. Elisabeth												
Nr.	Bezeichnung	Gesamtang. z. Maßnahme -nachrichtl.-	Bisher finanziert	Ermächtigungen aus Vorvorj.	Ergebnis 2020	Ansatz 2021	Ansatz 2022	VE	Plan 2023	Plan 2024	Plan 2025	Finanzbedarf weitere Jahre -nachrichtl.-
8	Auszahlungen für Baumaßnahmen	-2.650.000	-193.498,86	0,00	-191.747,62	-1.346.000	-1.350.000	0	0	0	0	0
13	Summe der Auszahlungen aus Investitionstätigkeit (Summe aus Nummern 7 bis 12)	-2.650.000	-193.498,86	0,00	-191.747,62	-1.346.000	-1.350.000	0	0	0	0	0
14	Saldo aus Investitionstätigkeit (Saldo aus Nummern 6 und 13)	-2.650.000	-193.498,86	0,00	-191.747,62	-1.346.000	-1.350.000	0	0	0	0	0
16	Gesamtkosten der Maßnahme (Summe aus Nummern 13 und 15)	-2.650.000	-193.498,86	0,00	-191.747,62	-1.346.000	-1.350.000	0	0	0	0	0
Investition H-3650-004 Hochbau Kiga St. Martin												
Nr.	Bezeichnung	Gesamtang. z. Maßnahme -nachrichtl.-	Bisher finanziert	Ermächtigungen aus Vorvorj.	Ergebnis 2020	Ansatz 2021	Ansatz 2022	VE	Plan 2023	Plan 2024	Plan 2025	Finanzbedarf weitere Jahre -nachrichtl.-
7	Auszahlungen für den Erwerb von Grundstücken und Gebäuden	0	-16.724,34	0,00	-16.724,34	0	0	0	0	0	0	0
13	Summe der Auszahlungen aus Investitionstätigkeit (Summe aus Nummern 7 bis 12)	0	-16.724,34	0,00	-16.724,34	0	0	0	0	0	0	0
14	Saldo aus Investitionstätigkeit (Saldo aus Nummern 6 und 13)	0	-16.724,34	0,00	-16.724,34	0	0	0	0	0	0	0


 Investitionsprogramm Stadt Markdorf												
Nr.	Bezeichnung	Gesamtang. z. Maßnahme -nachrichtl.-	Bisher finanziert	Ermächtigungsübertragungen aus Vorvorj.	Ergebnis 2020	Ansatz 2021	Ansatz 2022	VE	Plan 2023	Plan 2024	Plan 2025	Finanzbedarf weitere Jahre -nachrichtl.-
16	Gesamtkosten der Maßnahme (Summe aus Nummern 13 und 15)	0	-16.724,34	0,00	-16.724,34	0	0	0	0	0	0	0
Investition H-3650-006 Hochbau Kiga Hepbach												
Nr.	Bezeichnung	Gesamtang. z. Maßnahme -nachrichtl.-	Bisher finanziert	Ermächtigungsübertragungen aus Vorvorj.	Ergebnis 2020	Ansatz 2021	Ansatz 2022	VE	Plan 2023	Plan 2024	Plan 2025	Finanzbedarf weitere Jahre -nachrichtl.-
8	Auszahlungen für Baumaßnahmen	-3.000	0,00	0,00	0,00	0	0	0	0	0	0	0
9	Auszahlungen für den Erwerb von beweglichem Sachvermögen	3.000	0,00	0,00	0,00	0	0	0	0	0	0	0
Investition H-3650-007 Hochbau Kiga Storchennest												
Nr.	Bezeichnung	Gesamtang. z. Maßnahme -nachrichtl.-	Bisher finanziert	Ermächtigungsübertragungen aus Vorvorj.	Ergebnis 2020	Ansatz 2021	Ansatz 2022	VE	Plan 2023	Plan 2024	Plan 2025	Finanzbedarf weitere Jahre -nachrichtl.-
8	Auszahlungen für Baumaßnahmen	-200.000	-6.220.552,11	0,00	-6.151.564,35	-100.000	-50.000	0	0	0	0	0
13	Summe der Auszahlungen aus Investitionstätigkeit (Summe aus Nummern 7 bis 12)	-200.000	-6.220.552,11	0,00	-6.151.564,35	-100.000	-50.000	0	0	0	0	0
14	Saldo aus Investitionstätigkeit (Saldo aus Nummern 6 und 13)	-200.000	-6.220.552,11	0,00	-6.151.564,35	-100.000	-50.000	0	0	0	0	0
16	Gesamtkosten der Maßnahme (Summe aus Nummern 13 und 15)	-200.000	-6.220.552,11	0,00	-6.151.564,35	-100.000	-50.000	0	0	0	0	0
Investition H-3650-014 Hochbau Waldkindergarten												
Nr.	Bezeichnung	Gesamtang. z. Maßnahme -nachrichtl.-	Bisher finanziert	Ermächtigungsübertragungen aus Vorvorj.	Ergebnis 2020	Ansatz 2021	Ansatz 2022	VE	Plan 2023	Plan 2024	Plan 2025	Finanzbedarf weitere Jahre -nachrichtl.-
8	Auszahlungen für Baumaßnahmen	-110.000	-100.662,93	0,00	-100.662,93	0	0	0	0	0	0	0
13	Summe der Auszahlungen aus Investitionstätigkeit (Summe aus Nummern 7 bis 12)	-110.000	-100.662,93	0,00	-100.662,93	0	0	0	0	0	0	0
14	Saldo aus Investitionstätigkeit (Saldo aus Nummern 6 und 13)	-110.000	-100.662,93	0,00	-100.662,93	0	0	0	0	0	0	0
16	Gesamtkosten der Maßnahme (Summe aus Nummern 13 und 15)	-110.000	-100.662,93	0,00	-100.662,93	0	0	0	0	0	0	0
Investition H-4241-005 Hochbau Neubau Sporthalle Jakob-Gretser-Schule												
Nr.	Bezeichnung	Gesamtang. z. Maßnahme -nachrichtl.-	Bisher finanziert	Ermächtigungsübertragungen aus Vorvorj.	Ergebnis 2020	Ansatz 2021	Ansatz 2022	VE	Plan 2023	Plan 2024	Plan 2025	Finanzbedarf weitere Jahre -nachrichtl.-
8	Auszahlungen für Baumaßnahmen	-3.600.000	-40.409,46	0,00	-35.758,57	-1.200.000	-1.800.000	0	-600.000	0	0	0

 Investitionsprogramm Stadt Markdorf												
Nr.	Bezeichnung	Gesamtang. z. Maßnahme -nachrichtl.-	Bisher finanziert	Ermächtigungen aus Vorvorj.	Ergebnis 2020	Ansatz 2021	Ansatz 2022	VE	Plan 2023	Plan 2024	Plan 2025	Finanzbedarf weitere Jahre -nachrichtl.-
13	Summe der Auszahlungen aus Investitionstätigkeit (Summe aus Nummern 7 bis 12)	-3.600.000	-40.409,46	0,00	-35.758,57	-1.200.000	-1.800.000	0	-600.000	0	0	0
14	Saldo aus Investitionstätigkeit (Saldo aus Nummern 6 und 13)	-3.600.000	-40.409,46	0,00	-35.758,57	-1.200.000	-1.800.000	0	-600.000	0	0	0
16	Gesamtkosten der Maßnahme (Summe aus Nummern 13 und 15)	-3.600.000	-40.409,46	0,00	-35.758,57	-1.200.000	-1.800.000	0	-600.000	0	0	0
Investition H-4241-006 Hochbau Neubau Sporthalle Grundschule am BZM												
Nr.	Bezeichnung	Gesamtang. z. Maßnahme -nachrichtl.-	Bisher finanziert	Ermächtigungen aus Vorvorj.	Ergebnis 2020	Ansatz 2021	Ansatz 2022	VE	Plan 2023	Plan 2024	Plan 2025	Finanzbedarf weitere Jahre -nachrichtl.-
8	Auszahlungen für Baumaßnahmen	-3.200.000	0,00	0,00	0,00	-100.000	-200.000	0	-200.000	-1.000.000	-1.000.000	-800.000
13	Summe der Auszahlungen aus Investitionstätigkeit (Summe aus Nummern 7 bis 12)	-3.200.000	0,00	0,00	0,00	-100.000	-200.000	0	-200.000	-1.000.000	-1.000.000	-800.000
14	Saldo aus Investitionstätigkeit (Saldo aus Nummern 6 und 13)	-3.200.000	0,00	0,00	0,00	-100.000	-200.000	0	-200.000	-1.000.000	-1.000.000	-800.000
16	Gesamtkosten der Maßnahme (Summe aus Nummern 13 und 15)	-3.200.000	0,00	0,00	0,00	-100.000	-200.000	0	-200.000	-1.000.000	-1.000.000	-800.000
Investition H-4241-007 Hochbau Sanierung MZH Leimbach												
Nr.	Bezeichnung	Gesamtang. z. Maßnahme -nachrichtl.-	Bisher finanziert	Ermächtigungen aus Vorvorj.	Ergebnis 2020	Ansatz 2021	Ansatz 2022	VE	Plan 2023	Plan 2024	Plan 2025	Finanzbedarf weitere Jahre -nachrichtl.-
8	Auszahlungen für Baumaßnahmen	-400.000	0,00	0,00	0,00	-90.000	-125.000	0	-125.000	0	0	0
13	Summe der Auszahlungen aus Investitionstätigkeit (Summe aus Nummern 7 bis 12)	-400.000	0,00	0,00	0,00	-90.000	-125.000	0	-125.000	0	0	0
14	Saldo aus Investitionstätigkeit (Saldo aus Nummern 6 und 13)	-400.000	0,00	0,00	0,00	-90.000	-125.000	0	-125.000	0	0	0
16	Gesamtkosten der Maßnahme (Summe aus Nummern 13 und 15)	-400.000	0,00	0,00	0,00	-90.000	-125.000	0	-125.000	0	0	0
Investition H-5110-002 Hochbau Umfeld Rathaus												
Nr.	Bezeichnung	Gesamtang. z. Maßnahme -nachrichtl.-	Bisher finanziert	Ermächtigungen aus Vorvorj.	Ergebnis 2020	Ansatz 2021	Ansatz 2022	VE	Plan 2023	Plan 2024	Plan 2025	Finanzbedarf weitere Jahre -nachrichtl.-
8	Auszahlungen für Baumaßnahmen	0	-35.369,60	0,00	-35.369,60	0	0	0	0	0	0	0
13	Summe der Auszahlungen aus Investitionstätigkeit (Summe aus Nummern 7 bis 12)	0	-35.369,60	0,00	-35.369,60	0	0	0	0	0	0	0

												
Nr.	Bezeichnung	Gesamtang. z. Maßnahme -nachrichtl.-	Bisher finanziert	Ermächtigungen aus Vorvorj.	Ergebnis 2020	Ansatz 2021	Ansatz 2022	VE	Plan 2023	Plan 2024	Plan 2025	Finanzbedarf weitere Jahre -nachrichtl.-
14	Saldo aus Investitionstätigkeit (Saldo aus Nummern 6 und 13)	0	-35.369,60	0,00	-35.369,60	0	0	0	0	0	0	0
16	Gesamtkosten der Maßnahme (Summe aus Nummern 13 und 15)	0	-35.369,60	0,00	-35.369,60	0	0	0	0	0	0	0
Investition H-5110-003 Hochbau Rathausareal (Sanierungsgebiet)												
Nr.	Bezeichnung	Gesamtang. z. Maßnahme -nachrichtl.-	Bisher finanziert	Ermächtigungen aus Vorvorj.	Ergebnis 2020	Ansatz 2021	Ansatz 2022	VE	Plan 2023	Plan 2024	Plan 2025	Finanzbedarf weitere Jahre -nachrichtl.-
8	Auszahlungen für Baumaßnahmen	0	-69.425,84	0,00	-69.425,84	0	0	0	0	0	0	0
13	Summe der Auszahlungen aus Investitionstätigkeit (Summe aus Nummern 7 bis 12)	0	-69.425,84	0,00	-69.425,84	0	0	0	0	0	0	0
14	Saldo aus Investitionstätigkeit (Saldo aus Nummern 6 und 13)	0	-69.425,84	0,00	-69.425,84	0	0	0	0	0	0	0
16	Gesamtkosten der Maßnahme (Summe aus Nummern 13 und 15)	0	-69.425,84	0,00	-69.425,84	0	0	0	0	0	0	0
Investition H-5460-002 HB Konzeption und Umsetzung Parkhaus Poststraße												
Nr.	Bezeichnung	Gesamtang. z. Maßnahme -nachrichtl.-	Bisher finanziert	Ermächtigungen aus Vorvorj.	Ergebnis 2020	Ansatz 2021	Ansatz 2022	VE	Plan 2023	Plan 2024	Plan 2025	Finanzbedarf weitere Jahre -nachrichtl.-
8	Auszahlungen für Baumaßnahmen	-2.800.000	-4.861,90	0,00	-4.861,90	-100.000	-100.000	0	-100.000	-100.000	-1.300.000	-1.200.000
13	Summe der Auszahlungen aus Investitionstätigkeit (Summe aus Nummern 7 bis 12)	-2.800.000	-4.861,90	0,00	-4.861,90	-100.000	-100.000	0	-100.000	-100.000	-1.300.000	-1.200.000
14	Saldo aus Investitionstätigkeit (Saldo aus Nummern 6 und 13)	-2.800.000	-4.861,90	0,00	-4.861,90	-100.000	-100.000	0	-100.000	-100.000	-1.300.000	-1.200.000
16	Gesamtkosten der Maßnahme (Summe aus Nummern 13 und 15)	-2.800.000	-4.861,90	0,00	-4.861,90	-100.000	-100.000	0	-100.000	-100.000	-1.300.000	-1.200.000
Investition H-5460-003 Hochbau Sanierung Tiefgarage Bischofschloss												
Nr.	Bezeichnung	Gesamtang. z. Maßnahme -nachrichtl.-	Bisher finanziert	Ermächtigungen aus Vorvorj.	Ergebnis 2020	Ansatz 2021	Ansatz 2022	VE	Plan 2023	Plan 2024	Plan 2025	Finanzbedarf weitere Jahre -nachrichtl.-
8	Auszahlungen für Baumaßnahmen	-1.550.000	-18.613,27	0,00	-18.613,27	-50.000	-50.000	0	0	0	0	-1.500.000
13	Summe der Auszahlungen aus Investitionstätigkeit (Summe aus Nummern 7 bis 12)	-1.550.000	-18.613,27	0,00	-18.613,27	-50.000	-50.000	0	0	0	0	-1.500.000
14	Saldo aus Investitionstätigkeit (Saldo aus Nummern 6 und 13)	-1.550.000	-18.613,27	0,00	-18.613,27	-50.000	-50.000	0	0	0	0	-1.500.000


 Investitionsprogramm Stadt Markdorf												
Nr.	Bezeichnung	Gesamtang. z. Maßnahme -nachrichtl.-	Bisher finanziert	Ermächtigungen aus Vorvorj.	Ergebnis 2020	Ansatz 2021	Ansatz 2022	VE	Plan 2023	Plan 2024	Plan 2025	Finanzbedarf weitere Jahre -nachrichtl.-
16	Gesamtkosten der Maßnahme (Summe aus Nummern 13 und 15)	-1.550.000	-18.613,27	0,00	-18.613,27	-50.000	-50.000	0	0	0	0	-1.500.000
Investition H-5460-004 Hochbau Sanierung TG Biberacherhofstr./West III												
Nr.	Bezeichnung	Gesamtang. z. Maßnahme -nachrichtl.-	Bisher finanziert	Ermächtigungen aus Vorvorj.	Ergebnis 2020	Ansatz 2021	Ansatz 2022	VE	Plan 2023	Plan 2024	Plan 2025	Finanzbedarf weitere Jahre -nachrichtl.-
8	Auszahlungen für Baumaßnahmen	-1.500.000	0,00	0,00	0,00	-50.000	-300.000	0	-1.200.000	0	0	0
13	Summe der Auszahlungen aus Investitionstätigkeit (Summe aus Nummern 7 bis 12)	-1.500.000	0,00	0,00	0,00	-50.000	-300.000	0	-1.200.000	0	0	0
14	Saldo aus Investitionstätigkeit (Saldo aus Nummern 6 und 13)	-1.500.000	0,00	0,00	0,00	-50.000	-300.000	0	-1.200.000	0	0	0
16	Gesamtkosten der Maßnahme (Summe aus Nummern 13 und 15)	-1.500.000	0,00	0,00	0,00	-50.000	-300.000	0	-1.200.000	0	0	0
Investition H-5490-001 Hochbau Öffentliche Toilettenanlagen												
Nr.	Bezeichnung	Gesamtang. z. Maßnahme -nachrichtl.-	Bisher finanziert	Ermächtigungen aus Vorvorj.	Ergebnis 2020	Ansatz 2021	Ansatz 2022	VE	Plan 2023	Plan 2024	Plan 2025	Finanzbedarf weitere Jahre -nachrichtl.-
8	Auszahlungen für Baumaßnahmen	-10.000	0,00	0,00	0,00	0	-10.000	0	0	0	0	0
13	Summe der Auszahlungen aus Investitionstätigkeit (Summe aus Nummern 7 bis 12)	-10.000	0,00	0,00	0,00	0	-10.000	0	0	0	0	0
14	Saldo aus Investitionstätigkeit (Saldo aus Nummern 6 und 13)	-10.000	0,00	0,00	0,00	0	-10.000	0	0	0	0	0
16	Gesamtkosten der Maßnahme (Summe aus Nummern 13 und 15)	-10.000	0,00	0,00	0,00	0	-10.000	0	0	0	0	0
Investition H-5510-001 Hochbau Spielplätze Allgemein												
Nr.	Bezeichnung	Gesamtang. z. Maßnahme -nachrichtl.-	Bisher finanziert	Ermächtigungen aus Vorvorj.	Ergebnis 2020	Ansatz 2021	Ansatz 2022	VE	Plan 2023	Plan 2024	Plan 2025	Finanzbedarf weitere Jahre -nachrichtl.-
9	Auszahlungen für den Erwerb von beweglichem Sachvermögen	0	-9.668,52	0,00	-9.668,52	0	0	0	0	0	0	0
13	Summe der Auszahlungen aus Investitionstätigkeit (Summe aus Nummern 7 bis 12)	0	-9.668,52	0,00	-9.668,52	0	0	0	0	0	0	0
14	Saldo aus Investitionstätigkeit (Saldo aus Nummern 6 und 13)	0	-9.668,52	0,00	-9.668,52	0	0	0	0	0	0	0
16	Gesamtkosten der Maßnahme (Summe aus Nummern 13 und 15)	0	-9.668,52	0,00	-9.668,52	0	0	0	0	0	0	0

 Investitionsprogramm Stadt Markdorf												
Investition H-5610-002 Klimaschutzmaßnahmen												
Nr.	Bezeichnung	Gesamtang. z. Maßnahme -nachrichtl.-	Bisher finanziert	Ermächtigungsübertragungen aus Vorvorj.	Ergebnis 2020	Ansatz 2021	Ansatz 2022	VE	Plan 2023	Plan 2024	Plan 2025	Finanzbedarf weitere Jahre -nachrichtl.-
8	Auszahlungen für Baumaßnahmen	0	0,00	0,00	0,00	-100.000	-100.000	0	-100.000	-100.000	-100.000	0
13	Summe der Auszahlungen aus Investitionstätigkeit (Summe aus Nummern 7 bis 12)	0	0,00	0,00	0,00	-100.000	-100.000	0	-100.000	-100.000	-100.000	0
14	Saldo aus Investitionstätigkeit (Saldo aus Nummern 6 und 13)	0	0,00	0,00	0,00	-100.000	-100.000	0	-100.000	-100.000	-100.000	0
16	Gesamtkosten der Maßnahme (Summe aus Nummern 13 und 15)	0	0,00	0,00	0,00	-100.000	-100.000	0	-100.000	-100.000	-100.000	0
Investition H-5730-001 Sanierung Stadthalle												
Nr.	Bezeichnung	Gesamtang. z. Maßnahme -nachrichtl.-	Bisher finanziert	Ermächtigungsübertragungen aus Vorvorj.	Ergebnis 2020	Ansatz 2021	Ansatz 2022	VE	Plan 2023	Plan 2024	Plan 2025	Finanzbedarf weitere Jahre -nachrichtl.-
8	Auszahlungen für Baumaßnahmen	-650.000	0,00	0,00	0,00	0	0	0	-360.000	-200.000	-90.000	0
13	Summe der Auszahlungen aus Investitionstätigkeit (Summe aus Nummern 7 bis 12)	-650.000	0,00	0,00	0,00	0	0	0	-360.000	-200.000	-90.000	0
14	Saldo aus Investitionstätigkeit (Saldo aus Nummern 6 und 13)	-650.000	0,00	0,00	0,00	0	0	0	-360.000	-200.000	-90.000	0
16	Gesamtkosten der Maßnahme (Summe aus Nummern 13 und 15)	-650.000	0,00	0,00	0,00	0	0	0	-360.000	-200.000	-90.000	0
Investition H-5730-002 Sanierung Bürgerhaus Ittendorf												
Nr.	Bezeichnung	Gesamtang. z. Maßnahme -nachrichtl.-	Bisher finanziert	Ermächtigungsübertragungen aus Vorvorj.	Ergebnis 2020	Ansatz 2021	Ansatz 2022	VE	Plan 2023	Plan 2024	Plan 2025	Finanzbedarf weitere Jahre -nachrichtl.-
8	Auszahlungen für Baumaßnahmen	-450.000	0,00	0,00	0,00	0	-50.000	0	-200.000	-200.000	0	0
13	Summe der Auszahlungen aus Investitionstätigkeit (Summe aus Nummern 7 bis 12)	-450.000	0,00	0,00	0,00	0	-50.000	0	-200.000	-200.000	0	0
14	Saldo aus Investitionstätigkeit (Saldo aus Nummern 6 und 13)	-450.000	0,00	0,00	0,00	0	-50.000	0	-200.000	-200.000	0	0
16	Gesamtkosten der Maßnahme (Summe aus Nummern 13 und 15)	-450.000	0,00	0,00	0,00	0	-50.000	0	-200.000	-200.000	0	0
Investition H-5730-003 Hochbau Fluchtwege, Beleucht. Vereinsheim Hepbach												

 Investitionsprogramm Stadt Markdorf												
Nr.	Bezeichnung	Gesamtang. z. Maßnahme -nachrichtl.-	Bisher finanziert	Ermächtigungsübertragungen aus Vorvorj.	Ergebnis 2020	Ansatz 2021	Ansatz 2022	VE	Plan 2023	Plan 2024	Plan 2025	Finanzbedarf weitere Jahre -nachrichtl.-
8	Auszahlungen für Baumaßnahmen	-35.000	0,00	0,00	0,00	0	-35.000	0	0	0	0	0
13	Summe der Auszahlungen aus Investitionstätigkeit (Summe aus Nummern 7 bis 12)	-35.000	0,00	0,00	0,00	0	-35.000	0	0	0	0	0
14	Saldo aus Investitionstätigkeit (Saldo aus Nummern 6 und 13)	-35.000	0,00	0,00	0,00	0	-35.000	0	0	0	0	0
16	Gesamtkosten der Maßnahme (Summe aus Nummern 13 und 15)	-35.000	0,00	0,00	0,00	0	-35.000	0	0	0	0	0
Investition K-5220-001 Trägerdarlehen Eigenbetrieb Wohnbaugesellschaft												
Nr.	Bezeichnung	Gesamtang. z. Maßnahme -nachrichtl.-	Bisher finanziert	Ermächtigungsübertragungen aus Vorvorj.	Ergebnis 2020	Ansatz 2021	Ansatz 2022	VE	Plan 2023	Plan 2024	Plan 2025	Finanzbedarf weitere Jahre -nachrichtl.-
10	Auszahlungen für den Erwerb von Finanzvermögen	-650.000	0,00	0,00	0,00	0	-650.000	0	0	0	0	0
13	Summe der Auszahlungen aus Investitionstätigkeit (Summe aus Nummern 7 bis 12)	-650.000	0,00	0,00	0,00	0	-650.000	0	0	0	0	0
14	Saldo aus Investitionstätigkeit (Saldo aus Nummern 6 und 13)	-650.000	0,00	0,00	0,00	0	-650.000	0	0	0	0	0
16	Gesamtkosten der Maßnahme (Summe aus Nummern 13 und 15)	-650.000	0,00	0,00	0,00	0	-650.000	0	0	0	0	0
Investition K-7000-001 Trägerdarlehen Eigenbetrieb Abwasser Nr. 1												
Nr.	Bezeichnung	Gesamtang. z. Maßnahme -nachrichtl.-	Bisher finanziert	Ermächtigungsübertragungen aus Vorvorj.	Ergebnis 2020	Ansatz 2021	Ansatz 2022	VE	Plan 2023	Plan 2024	Plan 2025	Finanzbedarf weitere Jahre -nachrichtl.-
5	Einzahlungen für sonstige Investitionstätigkeit	0	228.207,07	0,00	228.207,07	231.000	233.000	0	235.000	237.000	239.000	0
6	Summe der Einzahlungen aus Investitionstätigkeit (Summe aus Nummern 1 bis 5)	0	228.207,07	0,00	228.207,07	231.000	233.000	0	235.000	237.000	239.000	0
10	Auszahlungen für den Erwerb von Finanzvermögen	0	-4.000.000,00	0,00	-4.000.000,00	0	0	0	0	0	0	0
13	Summe der Auszahlungen aus Investitionstätigkeit (Summe aus Nummern 7 bis 12)	0	-4.000.000,00	0,00	-4.000.000,00	0	0	0	0	0	0	0
14	Saldo aus Investitionstätigkeit (Saldo aus Nummern 6 und 13)	0	-3.771.792,93	0,00	-3.771.792,93	231.000	233.000	0	235.000	237.000	239.000	0
16	Gesamtkosten der Maßnahme (Summe aus Nummern 13 und 15)	0	-4.000.000,00	0,00	-4.000.000,00	0	0	0	0	0	0	0
Investition K-7000-003 Trägerdarlehen Abwasser Nr. 01/21												


STADT MARKDORF Investitionsprogramm Stadt Markdorf												
Nr.	Bezeichnung	Gesamtang. z. Maßnahme -nachrichtl.-	Bisher finanziert	Ermächtigungen aus Vorvorj.	Ergebnis 2020	Ansatz 2021	Ansatz 2022	VE	Plan 2023	Plan 2024	Plan 2025	Finanzbedarf weitere Jahre -nachrichtl.-
5	Einzahlungen für sonstige Investitionstätigkeit	0	0,00	0,00	0,00	115.000	115.000	0	115.000	115.000	115.000	0
6	Summe der Einzahlungen aus Investitionstätigkeit (Summe aus Nummern 1 bis 5)	0	0,00	0,00	0,00	115.000	115.000	0	115.000	115.000	115.000	0
10	Auszahlungen für den Erwerb von Finanzvermögen	0	0,00	0,00	0,00	-2.413.200	0	0	0	0	0	0
13	Summe der Auszahlungen aus Investitionstätigkeit (Summe aus Nummern 7 bis 12)	0	0,00	0,00	0,00	-2.413.200	0	0	0	0	0	0
14	Saldo aus Investitionstätigkeit (Saldo aus Nummern 6 und 13)	0	0,00	0,00	0,00	-2.298.200	115.000	0	115.000	115.000	115.000	0
16	Gesamtkosten der Maßnahme (Summe aus Nummern 13 und 15)	0	0,00	0,00	0,00	-2.413.200	0	0	0	0	0	0
Investition K-8100-001 Trägerdarlehen Gemeindewerke Markdorf												
Nr.	Bezeichnung	Gesamtang. z. Maßnahme -nachrichtl.-	Bisher finanziert	Ermächtigungen aus Vorvorj.	Ergebnis 2020	Ansatz 2021	Ansatz 2022	VE	Plan 2023	Plan 2024	Plan 2025	Finanzbedarf weitere Jahre -nachrichtl.-
5	Einzahlungen für sonstige Investitionstätigkeit	146.000	16.442,29	0,00	16.442,29	32.000	32.000	0	32.000	32.000	32.000	0
6	Summe der Einzahlungen aus Investitionstätigkeit (Summe aus Nummern 1 bis 5)	146.000	16.442,29	0,00	16.442,29	32.000	32.000	0	32.000	32.000	32.000	0
10	Auszahlungen für den Erwerb von Finanzvermögen	0	-656.442,29	0,00	-656.442,29	0	0	0	0	0	0	0
13	Summe der Auszahlungen aus Investitionstätigkeit (Summe aus Nummern 7 bis 12)	0	-656.442,29	0,00	-656.442,29	0	0	0	0	0	0	0
14	Saldo aus Investitionstätigkeit (Saldo aus Nummern 6 und 13)	146.000	-640.000,00	0,00	-640.000,00	32.000	32.000	0	32.000	32.000	32.000	0
16	Gesamtkosten der Maßnahme (Summe aus Nummern 13 und 15)	0	-656.442,29	0,00	-656.442,29	0	0	0	0	0	0	0
Investition K-8150-001 Trägerdarlehen Wasserversorgung												
Nr.	Bezeichnung	Gesamtang. z. Maßnahme -nachrichtl.-	Bisher finanziert	Ermächtigungen aus Vorvorj.	Ergebnis 2020	Ansatz 2021	Ansatz 2022	VE	Plan 2023	Plan 2024	Plan 2025	Finanzbedarf weitere Jahre -nachrichtl.-
5	Einzahlungen für sonstige Investitionstätigkeit	0	34.400,00	0,00	34.400,00	34.800	35.000	0	36.000	37.000	38.000	0
6	Summe der Einzahlungen aus Investitionstätigkeit (Summe aus Nummern 1 bis 5)	0	34.400,00	0,00	34.400,00	34.800	35.000	0	36.000	37.000	38.000	0
10	Auszahlungen für den Erwerb von Finanzvermögen	0	-800.000,00	0,00	-800.000,00	0	0	0	0	0	0	0


STADT MARKDORF Investitionsprogramm Stadt Markdorf												
Nr.	Bezeichnung	Gesamtang. z. Maßnahme -nachrichtl.-	Bisher finanziert	Ermächtigungsübertragungen aus Vorvorj.	Ergebnis 2020	Ansatz 2021	Ansatz 2022	VE	Plan 2023	Plan 2024	Plan 2025	Finanzbedarf weitere Jahre -nachrichtl.-
13	Summe der Auszahlungen aus Investitionstätigkeit (Summe aus Nummern 7 bis 12)	0	-800.000,00	0,00	-800.000,00	0	0	0	0	0	0	0
14	Saldo aus Investitionstätigkeit (Saldo aus Nummern 6 und 13)	0	-765.600,00	0,00	-765.600,00	34.800	35.000	0	36.000	37.000	38.000	0
16	Gesamtkosten der Maßnahme (Summe aus Nummern 13 und 15)	0	-800.000,00	0,00	-800.000,00	0	0	0	0	0	0	0
Investition K-8150-002 Trägerdarlehen Wasserversorgung Nr. 01/21												
Nr.	Bezeichnung	Gesamtang. z. Maßnahme -nachrichtl.-	Bisher finanziert	Ermächtigungsübertragungen aus Vorvorj.	Ergebnis 2020	Ansatz 2021	Ansatz 2022	VE	Plan 2023	Plan 2024	Plan 2025	Finanzbedarf weitere Jahre -nachrichtl.-
5	Einzahlungen für sonstige Investitionstätigkeit	0	0,00	0,00	0,00	34.000	34.000	0	34.000	34.000	34.000	0
6	Summe der Einzahlungen aus Investitionstätigkeit (Summe aus Nummern 1 bis 5)	0	0,00	0,00	0,00	34.000	34.000	0	34.000	34.000	34.000	0
10	Auszahlungen für den Erwerb von Finanzvermögen	0	0,00	0,00	0,00	-777.400	0	0	0	0	0	0
13	Summe der Auszahlungen aus Investitionstätigkeit (Summe aus Nummern 7 bis 12)	0	0,00	0,00	0,00	-777.400	0	0	0	0	0	0
14	Saldo aus Investitionstätigkeit (Saldo aus Nummern 6 und 13)	0	0,00	0,00	0,00	-743.400	34.000	0	34.000	34.000	34.000	0
16	Gesamtkosten der Maßnahme (Summe aus Nummern 13 und 15)	0	0,00	0,00	0,00	-777.400	0	0	0	0	0	0
Investition T-2110-008 Tiefbau Neubau Ganztagesbereich GS Leimbach												
Nr.	Bezeichnung	Gesamtang. z. Maßnahme -nachrichtl.-	Bisher finanziert	Ermächtigungsübertragungen aus Vorvorj.	Ergebnis 2020	Ansatz 2021	Ansatz 2022	VE	Plan 2023	Plan 2024	Plan 2025	Finanzbedarf weitere Jahre -nachrichtl.-
8	Auszahlungen für Baumaßnahmen	-250.000	0,00	0,00	0,00	0	-100.000	0	-100.000	-50.000	0	0
13	Summe der Auszahlungen aus Investitionstätigkeit (Summe aus Nummern 7 bis 12)	-250.000	0,00	0,00	0,00	0	-100.000	0	-100.000	-50.000	0	0
14	Saldo aus Investitionstätigkeit (Saldo aus Nummern 6 und 13)	-250.000	0,00	0,00	0,00	0	-100.000	0	-100.000	-50.000	0	0
16	Gesamtkosten der Maßnahme (Summe aus Nummern 13 und 15)	-250.000	0,00	0,00	0,00	0	-100.000	0	-100.000	-50.000	0	0
Investition T-2110-009 Tiefbau Neubau Ant. Fachkl. Jakob-Gretser-Schule												


 Investitionsprogramm Stadt Markdorf												
Nr.	Bezeichnung	Gesamtang. z. Maßnahme -nachrichtl.-	Bisher finanziert	Ermächtigungsübertragungen aus Vorvorj.	Ergebnis 2020	Ansatz 2021	Ansatz 2022	VE	Plan 2023	Plan 2024	Plan 2025	Finanzbedarf weitere Jahre -nachrichtl.-
8	Auszahlungen für Baumaßnahmen	-250.000	0,00	0,00	0,00	0	-100.000	0	-100.000	-50.000	0	0
13	Summe der Auszahlungen aus Investitionstätigkeit (Summe aus Nummern 7 bis 12)	-250.000	0,00	0,00	0,00	0	-100.000	0	-100.000	-50.000	0	0
14	Saldo aus Investitionstätigkeit (Saldo aus Nummern 6 und 13)	-250.000	0,00	0,00	0,00	0	-100.000	0	-100.000	-50.000	0	0
16	Gesamtkosten der Maßnahme (Summe aus Nummern 13 und 15)	-250.000	0,00	0,00	0,00	0	-100.000	0	-100.000	-50.000	0	0
Investition T-3650-001 Tiefbau Kiga St. Elisabeth												
Nr.	Bezeichnung	Gesamtang. z. Maßnahme -nachrichtl.-	Bisher finanziert	Ermächtigungsübertragungen aus Vorvorj.	Ergebnis 2020	Ansatz 2021	Ansatz 2022	VE	Plan 2023	Plan 2024	Plan 2025	Finanzbedarf weitere Jahre -nachrichtl.-
8	Auszahlungen für Baumaßnahmen	-150.000	0,00	0,00	0,00	0	-150.000	0	0	0	0	0
13	Summe der Auszahlungen aus Investitionstätigkeit (Summe aus Nummern 7 bis 12)	-150.000	0,00	0,00	0,00	0	-150.000	0	0	0	0	0
14	Saldo aus Investitionstätigkeit (Saldo aus Nummern 6 und 13)	-150.000	0,00	0,00	0,00	0	-150.000	0	0	0	0	0
16	Gesamtkosten der Maßnahme (Summe aus Nummern 13 und 15)	-150.000	0,00	0,00	0,00	0	-150.000	0	0	0	0	0
Investition T-3650-002 Tiefbau Kiga Perstalozzi												
Nr.	Bezeichnung	Gesamtang. z. Maßnahme -nachrichtl.-	Bisher finanziert	Ermächtigungsübertragungen aus Vorvorj.	Ergebnis 2020	Ansatz 2021	Ansatz 2022	VE	Plan 2023	Plan 2024	Plan 2025	Finanzbedarf weitere Jahre -nachrichtl.-
9	Auszahlungen für den Erwerb von beweglichem Sachvermögen	0	-1.222,44	0,00	-1.222,44	0	0	0	0	0	0	0
13	Summe der Auszahlungen aus Investitionstätigkeit (Summe aus Nummern 7 bis 12)	0	-1.222,44	0,00	-1.222,44	0	0	0	0	0	0	0
14	Saldo aus Investitionstätigkeit (Saldo aus Nummern 6 und 13)	0	-1.222,44	0,00	-1.222,44	0	0	0	0	0	0	0
16	Gesamtkosten der Maßnahme (Summe aus Nummern 13 und 15)	0	-1.222,44	0,00	-1.222,44	0	0	0	0	0	0	0
Investition T-4241-002 Tiefbau Kunstrasenplatz												
Nr.	Bezeichnung	Gesamtang. z. Maßnahme -nachrichtl.-	Bisher finanziert	Ermächtigungsübertragungen aus Vorvorj.	Ergebnis 2020	Ansatz 2021	Ansatz 2022	VE	Plan 2023	Plan 2024	Plan 2025	Finanzbedarf weitere Jahre -nachrichtl.-
8	Auszahlungen für Baumaßnahmen	0	-594.593,90	0,00	-593.700,21	-120.000	0	0	0	0	0	0

STADT MARKDORF Investitionsprogramm Stadt Markdorf												
Nr.	Bezeichnung	Gesamtang. z. Maßnahme -nachrichtl.-	Bisher finanziert	Ermächtigungsübertragungen aus Vorvorj.	Ergebnis 2020	Ansatz 2021	Ansatz 2022	VE	Plan 2023	Plan 2024	Plan 2025	Finanzbedarf weitere Jahre -nachrichtl.-
13	Summe der Auszahlungen aus Investitionstätigkeit (Summe aus Nummern 7 bis 12)	0	-594.593,90	0,00	-593.700,21	-120.000	0	0	0	0	0	0
14	Saldo aus Investitionstätigkeit (Saldo aus Nummern 6 und 13)	0	-594.593,90	0,00	-593.700,21	-120.000	0	0	0	0	0	0
16	Gesamtkosten der Maßnahme (Summe aus Nummern 13 und 15)	0	-594.593,90	0,00	-593.700,21	-120.000	0	0	0	0	0	0
Investition T-4241-004 Tiefbau Trendsportanlage												
Nr.	Bezeichnung	Gesamtang. z. Maßnahme -nachrichtl.-	Bisher finanziert	Ermächtigungsübertragungen aus Vorvorj.	Ergebnis 2020	Ansatz 2021	Ansatz 2022	VE	Plan 2023	Plan 2024	Plan 2025	Finanzbedarf weitere Jahre -nachrichtl.-
8	Auszahlungen für Baumaßnahmen	-15.000	-414.744,68	0,00	-325.764,34	-380.000	-15.000	0	0	0	0	0
13	Summe der Auszahlungen aus Investitionstätigkeit (Summe aus Nummern 7 bis 12)	-15.000	-414.744,68	0,00	-325.764,34	-380.000	-15.000	0	0	0	0	0
14	Saldo aus Investitionstätigkeit (Saldo aus Nummern 6 und 13)	-15.000	-414.744,68	0,00	-325.764,34	-380.000	-15.000	0	0	0	0	0
16	Gesamtkosten der Maßnahme (Summe aus Nummern 13 und 15)	-15.000	-414.744,68	0,00	-325.764,34	-380.000	-15.000	0	0	0	0	0
Investition T-4241-005 Tiefbau Neubau Sporthalle Jakob-Gretser-Schule												
Nr.	Bezeichnung	Gesamtang. z. Maßnahme -nachrichtl.-	Bisher finanziert	Ermächtigungsübertragungen aus Vorvorj.	Ergebnis 2020	Ansatz 2021	Ansatz 2022	VE	Plan 2023	Plan 2024	Plan 2025	Finanzbedarf weitere Jahre -nachrichtl.-
8	Auszahlungen für Baumaßnahmen	-250.000	0,00	0,00	0,00	0	-125.000	0	-125.000	0	0	0
13	Summe der Auszahlungen aus Investitionstätigkeit (Summe aus Nummern 7 bis 12)	-250.000	0,00	0,00	0,00	0	-125.000	0	-125.000	0	0	0
14	Saldo aus Investitionstätigkeit (Saldo aus Nummern 6 und 13)	-250.000	0,00	0,00	0,00	0	-125.000	0	-125.000	0	0	0
16	Gesamtkosten der Maßnahme (Summe aus Nummern 13 und 15)	-250.000	0,00	0,00	0,00	0	-125.000	0	-125.000	0	0	0
Investition T-5110-004 Prama Platz Stadtentwicklung												
Nr.	Bezeichnung	Gesamtang. z. Maßnahme -nachrichtl.-	Bisher finanziert	Ermächtigungsübertragungen aus Vorvorj.	Ergebnis 2020	Ansatz 2021	Ansatz 2022	VE	Plan 2023	Plan 2024	Plan 2025	Finanzbedarf weitere Jahre -nachrichtl.-
7	Auszahlungen für den Erwerb von Grundstücken und Gebäuden	0	-1.460,63	0,00	-1.460,63	0	0	0	0	0	0	0
13	Summe der Auszahlungen aus Investitionstätigkeit (Summe aus Nummern 7 bis 12)	0	-1.460,63	0,00	-1.460,63	0	0	0	0	0	0	0

STADT MARKDORF Investitionsprogramm Stadt Markdorf												
Nr.	Bezeichnung	Gesamtang. z. Maßnahme -nachrichtl.-	Bisher finanziert	Ermächtigungen aus Vorvorj.	Ergebnis 2020	Ansatz 2021	Ansatz 2022	VE	Plan 2023	Plan 2024	Plan 2025	Finanzbedarf weitere Jahre -nachrichtl.-
14	Saldo aus Investitionstätigkeit (Saldo aus Nummern 6 und 13)	0	-1.460,63	0,00	-1.460,63	0	0	0	0	0	0	0
16	Gesamtkosten der Maßnahme (Summe aus Nummern 13 und 15)	0	-1.460,63	0,00	-1.460,63	0	0	0	0	0	0	0
Investition T-5310-001 Tiefbau E-Versorgung allgemein												
Nr.	Bezeichnung	Gesamtang. z. Maßnahme -nachrichtl.-	Bisher finanziert	Ermächtigungen aus Vorvorj.	Ergebnis 2020	Ansatz 2021	Ansatz 2022	VE	Plan 2023	Plan 2024	Plan 2025	Finanzbedarf weitere Jahre -nachrichtl.-
9	Auszahlungen für den Erwerb von beweglichem Sachvermögen	0	-11.050,09	0,00	-11.050,09	0	0	0	0	0	0	0
13	Summe der Auszahlungen aus Investitionstätigkeit (Summe aus Nummern 7 bis 12)	0	-11.050,09	0,00	-11.050,09	0	0	0	0	0	0	0
14	Saldo aus Investitionstätigkeit (Saldo aus Nummern 6 und 13)	0	-11.050,09	0,00	-11.050,09	0	0	0	0	0	0	0
16	Gesamtkosten der Maßnahme (Summe aus Nummern 13 und 15)	0	-11.050,09	0,00	-11.050,09	0	0	0	0	0	0	0
Investition T-5360-001 Tiefbau Ausbau Breitbandversorgung												
Nr.	Bezeichnung	Gesamtang. z. Maßnahme -nachrichtl.-	Bisher finanziert	Ermächtigungen aus Vorvorj.	Ergebnis 2020	Ansatz 2021	Ansatz 2022	VE	Plan 2023	Plan 2024	Plan 2025	Finanzbedarf weitere Jahre -nachrichtl.-
8	Auszahlungen für Baumaßnahmen	-1.030.000	-35.384,55	0,00	-35.384,55	-100.000	-670.000	0	-120.000	-120.000	-120.000	0
13	Summe der Auszahlungen aus Investitionstätigkeit (Summe aus Nummern 7 bis 12)	-1.030.000	-35.384,55	0,00	-35.384,55	-100.000	-670.000	0	-120.000	-120.000	-120.000	0
14	Saldo aus Investitionstätigkeit (Saldo aus Nummern 6 und 13)	-1.030.000	-35.384,55	0,00	-35.384,55	-100.000	-670.000	0	-120.000	-120.000	-120.000	0
16	Gesamtkosten der Maßnahme (Summe aus Nummern 13 und 15)	-1.030.000	-35.384,55	0,00	-35.384,55	-100.000	-670.000	0	-120.000	-120.000	-120.000	0
Investition T-5360-002 Tiefbau Breitband Kreuzgasse												
Nr.	Bezeichnung	Gesamtang. z. Maßnahme -nachrichtl.-	Bisher finanziert	Ermächtigungen aus Vorvorj.	Ergebnis 2020	Ansatz 2021	Ansatz 2022	VE	Plan 2023	Plan 2024	Plan 2025	Finanzbedarf weitere Jahre -nachrichtl.-
8	Auszahlungen für Baumaßnahmen	0	-102.965,21	0,00	-102.965,21	0	0	0	0	0	0	0
13	Summe der Auszahlungen aus Investitionstätigkeit (Summe aus Nummern 7 bis 12)	0	-102.965,21	0,00	-102.965,21	0	0	0	0	0	0	0
14	Saldo aus Investitionstätigkeit (Saldo aus Nummern 6 und 13)	0	-102.965,21	0,00	-102.965,21	0	0	0	0	0	0	0


 Investitionsprogramm Stadt Markdorf												
Nr.	Bezeichnung	Gesamtang. z. Maßnahme -nachrichtl.-	Bisher finanziert	Ermächtigungsübertragungen aus Vorvorj.	Ergebnis 2020	Ansatz 2021	Ansatz 2022	VE	Plan 2023	Plan 2024	Plan 2025	Finanzbedarf weitere Jahre -nachrichtl.-
16	Gesamtkosten der Maßnahme (Summe aus Nummern 13 und 15)	0	-102.965,21	0,00	-102.965,21	0	0	0	0	0	0	0
Investition T-5360-003 Tiefbau Breitband Möggenweiler												
Nr.	Bezeichnung	Gesamtang. z. Maßnahme -nachrichtl.-	Bisher finanziert	Ermächtigungsübertragungen aus Vorvorj.	Ergebnis 2020	Ansatz 2021	Ansatz 2022	VE	Plan 2023	Plan 2024	Plan 2025	Finanzbedarf weitere Jahre -nachrichtl.-
8	Auszahlungen für Baumaßnahmen	0	-20.221,87	0,00	-20.221,87	-10.000	0	0	0	0	0	0
13	Summe der Auszahlungen aus Investitionstätigkeit (Summe aus Nummern 7 bis 12)	0	-20.221,87	0,00	-20.221,87	-10.000	0	0	0	0	0	0
14	Saldo aus Investitionstätigkeit (Saldo aus Nummern 6 und 13)	0	-20.221,87	0,00	-20.221,87	-10.000	0	0	0	0	0	0
16	Gesamtkosten der Maßnahme (Summe aus Nummern 13 und 15)	0	-20.221,87	0,00	-20.221,87	-10.000	0	0	0	0	0	0
Investition T-5360-004 Tiefbau Breitband Eisenbahnstraße												
Nr.	Bezeichnung	Gesamtang. z. Maßnahme -nachrichtl.-	Bisher finanziert	Ermächtigungsübertragungen aus Vorvorj.	Ergebnis 2020	Ansatz 2021	Ansatz 2022	VE	Plan 2023	Plan 2024	Plan 2025	Finanzbedarf weitere Jahre -nachrichtl.-
8	Auszahlungen für Baumaßnahmen	0	-7.887,80	0,00	-7.887,80	0	0	0	0	0	0	0
13	Summe der Auszahlungen aus Investitionstätigkeit (Summe aus Nummern 7 bis 12)	0	-7.887,80	0,00	-7.887,80	0	0	0	0	0	0	0
14	Saldo aus Investitionstätigkeit (Saldo aus Nummern 6 und 13)	0	-7.887,80	0,00	-7.887,80	0	0	0	0	0	0	0
16	Gesamtkosten der Maßnahme (Summe aus Nummern 13 und 15)	0	-7.887,80	0,00	-7.887,80	0	0	0	0	0	0	0
Investition T-5360-005 Tiefbau Breitband Torkelhalden												
Nr.	Bezeichnung	Gesamtang. z. Maßnahme -nachrichtl.-	Bisher finanziert	Ermächtigungsübertragungen aus Vorvorj.	Ergebnis 2020	Ansatz 2021	Ansatz 2022	VE	Plan 2023	Plan 2024	Plan 2025	Finanzbedarf weitere Jahre -nachrichtl.-
8	Auszahlungen für Baumaßnahmen	0	-395,46	0,00	-395,46	-25.000	0	0	0	0	0	0
13	Summe der Auszahlungen aus Investitionstätigkeit (Summe aus Nummern 7 bis 12)	0	-395,46	0,00	-395,46	-25.000	0	0	0	0	0	0
14	Saldo aus Investitionstätigkeit (Saldo aus Nummern 6 und 13)	0	-395,46	0,00	-395,46	-25.000	0	0	0	0	0	0
16	Gesamtkosten der Maßnahme (Summe aus Nummern 13 und 15)	0	-395,46	0,00	-395,46	-25.000	0	0	0	0	0	0
Investition T-5410-001 Tiefbau Gemeindestraßen												


 Investitionsprogramm Stadt Markdorf												
Nr.	Bezeichnung	Gesamtang. z. Maßnahme -nachrichtl.-	Bisher finanziert	Ermächtigungsübertragungen aus Vorvorj.	Ergebnis 2020	Ansatz 2021	Ansatz 2022	VE	Plan 2023	Plan 2024	Plan 2025	Finanzbedarf weitere Jahre -nachrichtl.-
8	Auszahlungen für Baumaßnahmen	-80.000	-28.116,73	0,00	-28.116,73	-5.000	-80.000	0	0	0	0	0
13	Summe der Auszahlungen aus Investitionstätigkeit (Summe aus Nummern 7 bis 12)	-80.000	-28.116,73	0,00	-28.116,73	-5.000	-80.000	0	0	0	0	0
14	Saldo aus Investitionstätigkeit (Saldo aus Nummern 6 und 13)	-80.000	-28.116,73	0,00	-28.116,73	-5.000	-80.000	0	0	0	0	0
16	Gesamtkosten der Maßnahme (Summe aus Nummern 13 und 15)	-80.000	-28.116,73	0,00	-28.116,73	-5.000	-80.000	0	0	0	0	0
Investition T-5410-002 Tiefbau Azenberg												
Nr.	Bezeichnung	Gesamtang. z. Maßnahme -nachrichtl.-	Bisher finanziert	Ermächtigungsübertragungen aus Vorvorj.	Ergebnis 2020	Ansatz 2021	Ansatz 2022	VE	Plan 2023	Plan 2024	Plan 2025	Finanzbedarf weitere Jahre -nachrichtl.-
8	Auszahlungen für Baumaßnahmen	-304.000	-8.996,65	0,00	-8.996,65	0	-5.000	0	-290.000	0	0	0
13	Summe der Auszahlungen aus Investitionstätigkeit (Summe aus Nummern 7 bis 12)	-304.000	-8.996,65	0,00	-8.996,65	0	-5.000	0	-290.000	0	0	0
14	Saldo aus Investitionstätigkeit (Saldo aus Nummern 6 und 13)	-304.000	-8.996,65	0,00	-8.996,65	0	-5.000	0	-290.000	0	0	0
16	Gesamtkosten der Maßnahme (Summe aus Nummern 13 und 15)	-304.000	-8.996,65	0,00	-8.996,65	0	-5.000	0	-290.000	0	0	0
Investition T-5410-005 Tiefbau Kreuzgasse												
Nr.	Bezeichnung	Gesamtang. z. Maßnahme -nachrichtl.-	Bisher finanziert	Ermächtigungsübertragungen aus Vorvorj.	Ergebnis 2020	Ansatz 2021	Ansatz 2022	VE	Plan 2023	Plan 2024	Plan 2025	Finanzbedarf weitere Jahre -nachrichtl.-
8	Auszahlungen für Baumaßnahmen	0	-961.446,64	0,00	-965.567,47	0	0	0	0	0	0	0
13	Summe der Auszahlungen aus Investitionstätigkeit (Summe aus Nummern 7 bis 12)	0	-961.446,64	0,00	-965.567,47	0	0	0	0	0	0	0
14	Saldo aus Investitionstätigkeit (Saldo aus Nummern 6 und 13)	0	-961.446,64	0,00	-965.567,47	0	0	0	0	0	0	0
16	Gesamtkosten der Maßnahme (Summe aus Nummern 13 und 15)	0	-961.446,64	0,00	-965.567,47	0	0	0	0	0	0	0
Investition T-5410-006 Tiefbau Eisenbahnstraße												
Nr.	Bezeichnung	Gesamtang. z. Maßnahme -nachrichtl.-	Bisher finanziert	Ermächtigungsübertragungen aus Vorvorj.	Ergebnis 2020	Ansatz 2021	Ansatz 2022	VE	Plan 2023	Plan 2024	Plan 2025	Finanzbedarf weitere Jahre -nachrichtl.-
7	Auszahlungen für den Erwerb von Grundstücken und Gebäuden	0	-5.466,12	0,00	-3.116,12	0	0	0	0	0	0	0

 Investitionsprogramm Stadt Markdorf												
Nr.	Bezeichnung	Gesamtang. z. Maßnahme -nachrichtl.-	Bisher finanziert	Ermächtigungsübertragungen aus Vorvorj.	Ergebnis 2020	Ansatz 2021	Ansatz 2022	VE	Plan 2023	Plan 2024	Plan 2025	Finanzbedarf weitere Jahre -nachrichtl.-
8	Auszahlungen für Baumaßnahmen	0	-149.585,63	0,00	-142.285,92	0	0	0	0	0	0	0
13	Summe der Auszahlungen aus Investitionstätigkeit (Summe aus Nummern 7 bis 12)	0	-155.051,75	0,00	-145.402,04	0	0	0	0	0	0	0
14	Saldo aus Investitionstätigkeit (Saldo aus Nummern 6 und 13)	0	-155.051,75	0,00	-145.402,04	0	0	0	0	0	0	0
16	Gesamtkosten der Maßnahme (Summe aus Nummern 13 und 15)	0	-155.051,75	0,00	-145.402,04	0	0	0	0	0	0	0
Investition T-5410-007 Tiefbau Radwegkonzeption												
Nr.	Bezeichnung	Gesamtang. z. Maßnahme -nachrichtl.-	Bisher finanziert	Ermächtigungsübertragungen aus Vorvorj.	Ergebnis 2020	Ansatz 2021	Ansatz 2022	VE	Plan 2023	Plan 2024	Plan 2025	Finanzbedarf weitere Jahre -nachrichtl.-
8	Auszahlungen für Baumaßnahmen	-146.000	-14.434,70	0,00	-14.434,70	-30.000	-30.000	0	-30.000	-30.000	-30.000	0
13	Summe der Auszahlungen aus Investitionstätigkeit (Summe aus Nummern 7 bis 12)	-146.000	-14.434,70	0,00	-14.434,70	-30.000	-30.000	0	-30.000	-30.000	-30.000	0
14	Saldo aus Investitionstätigkeit (Saldo aus Nummern 6 und 13)	-146.000	-14.434,70	0,00	-14.434,70	-30.000	-30.000	0	-30.000	-30.000	-30.000	0
16	Gesamtkosten der Maßnahme (Summe aus Nummern 13 und 15)	-146.000	-14.434,70	0,00	-14.434,70	-30.000	-30.000	0	-30.000	-30.000	-30.000	0
Investition T-5410-008 Tiefbau Torkelhalden Riedheim												
Nr.	Bezeichnung	Gesamtang. z. Maßnahme -nachrichtl.-	Bisher finanziert	Ermächtigungsübertragungen aus Vorvorj.	Ergebnis 2020	Ansatz 2021	Ansatz 2022	VE	Plan 2023	Plan 2024	Plan 2025	Finanzbedarf weitere Jahre -nachrichtl.-
8	Auszahlungen für Baumaßnahmen	0	-18.675,13	0,00	-18.675,13	-418.000	0	0	0	0	0	0
13	Summe der Auszahlungen aus Investitionstätigkeit (Summe aus Nummern 7 bis 12)	0	-18.675,13	0,00	-18.675,13	-418.000	0	0	0	0	0	0
14	Saldo aus Investitionstätigkeit (Saldo aus Nummern 6 und 13)	0	-18.675,13	0,00	-18.675,13	-418.000	0	0	0	0	0	0
16	Gesamtkosten der Maßnahme (Summe aus Nummern 13 und 15)	0	-18.675,13	0,00	-18.675,13	-418.000	0	0	0	0	0	0
Investition T-5410-009 Tiefbau Möggenweiler												
Nr.	Bezeichnung	Gesamtang. z. Maßnahme -nachrichtl.-	Bisher finanziert	Ermächtigungsübertragungen aus Vorvorj.	Ergebnis 2020	Ansatz 2021	Ansatz 2022	VE	Plan 2023	Plan 2024	Plan 2025	Finanzbedarf weitere Jahre -nachrichtl.-
7	Auszahlungen für den Erwerb von Grundstücken und Gebäuden	0	-2.746,40	0,00	-2.746,40	0	0	0	0	0	0	0
8	Auszahlungen für Baumaßnahmen	0	-416.206,98	0,00	-364.706,98	-120.000	0	0	0	0	0	0


STADT MARKDORF Investitionsprogramm Stadt Markdorf												
Nr.	Bezeichnung	Gesamtang. z. Maßnahme -nachrichtl.-	Bisher finanziert	Ermächtigungsübertragungen aus Vorvorj.	Ergebnis 2020	Ansatz 2021	Ansatz 2022	VE	Plan 2023	Plan 2024	Plan 2025	Finanzbedarf weitere Jahre -nachrichtl.-
13	Summe der Auszahlungen aus Investitionstätigkeit (Summe aus Nummern 7 bis 12)	0	-418.953,38	0,00	-367.453,38	-120.000	0	0	0	0	0	0
14	Saldo aus Investitionstätigkeit (Saldo aus Nummern 6 und 13)	0	-418.953,38	0,00	-367.453,38	-120.000	0	0	0	0	0	0
16	Gesamtkosten der Maßnahme (Summe aus Nummern 13 und 15)	0	-418.953,38	0,00	-367.453,38	-120.000	0	0	0	0	0	0
Investition T-5410-010 Tiefbau Garwiedenweg												
Nr.	Bezeichnung	Gesamtang. z. Maßnahme -nachrichtl.-	Bisher finanziert	Ermächtigungsübertragungen aus Vorvorj.	Ergebnis 2020	Ansatz 2021	Ansatz 2022	VE	Plan 2023	Plan 2024	Plan 2025	Finanzbedarf weitere Jahre -nachrichtl.-
8	Auszahlungen für Baumaßnahmen	0	0,00	0,00	0,00	-55.000	0	0	0	0	0	0
13	Summe der Auszahlungen aus Investitionstätigkeit (Summe aus Nummern 7 bis 12)	0	0,00	0,00	0,00	-55.000	0	0	0	0	0	0
14	Saldo aus Investitionstätigkeit (Saldo aus Nummern 6 und 13)	0	0,00	0,00	0,00	-55.000	0	0	0	0	0	0
16	Gesamtkosten der Maßnahme (Summe aus Nummern 13 und 15)	0	0,00	0,00	0,00	-55.000	0	0	0	0	0	0
Investition T-5410-011 Tiefbau Klosterörschle												
Nr.	Bezeichnung	Gesamtang. z. Maßnahme -nachrichtl.-	Bisher finanziert	Ermächtigungsübertragungen aus Vorvorj.	Ergebnis 2020	Ansatz 2021	Ansatz 2022	VE	Plan 2023	Plan 2024	Plan 2025	Finanzbedarf weitere Jahre -nachrichtl.-
8	Auszahlungen für Baumaßnahmen	-1.445.000	-19.792,34	0,00	-19.792,34	0	-30.000	0	-60.000	-325.000	-600.000	-430.000
13	Summe der Auszahlungen aus Investitionstätigkeit (Summe aus Nummern 7 bis 12)	-1.445.000	-19.792,34	0,00	-19.792,34	0	-30.000	0	-60.000	-325.000	-600.000	-430.000
14	Saldo aus Investitionstätigkeit (Saldo aus Nummern 6 und 13)	-1.445.000	-19.792,34	0,00	-19.792,34	0	-30.000	0	-60.000	-325.000	-600.000	-430.000
16	Gesamtkosten der Maßnahme (Summe aus Nummern 13 und 15)	-1.445.000	-19.792,34	0,00	-19.792,34	0	-30.000	0	-60.000	-325.000	-600.000	-430.000
Investition T-5410-012 Tiefbau Robert-Schumann-Straße												
Nr.	Bezeichnung	Gesamtang. z. Maßnahme -nachrichtl.-	Bisher finanziert	Ermächtigungsübertragungen aus Vorvorj.	Ergebnis 2020	Ansatz 2021	Ansatz 2022	VE	Plan 2023	Plan 2024	Plan 2025	Finanzbedarf weitere Jahre -nachrichtl.-
8	Auszahlungen für Baumaßnahmen	0	-6.001,22	0,00	-2.939,50	0	0	0	0	0	0	0
13	Summe der Auszahlungen aus Investitionstätigkeit (Summe aus Nummern 7 bis 12)	0	-6.001,22	0,00	-2.939,50	0	0	0	0	0	0	0


STADT MARKDORF Investitionsprogramm Stadt Markdorf												
Nr.	Bezeichnung	Gesamtang. z. Maßnahme -nachrichtl.-	Bisher finanziert	Ermächtigungen aus Vorvorj.	Ergebnis 2020	Ansatz 2021	Ansatz 2022	VE	Plan 2023	Plan 2024	Plan 2025	Finanzbedarf weitere Jahre -nachrichtl.-
14	Saldo aus Investitionstätigkeit (Saldo aus Nummern 6 und 13)	0	-6.001,22	0,00	-2.939,50	0	0	0	0	0	0	0
16	Gesamtkosten der Maßnahme (Summe aus Nummern 13 und 15)	0	-6.001,22	0,00	-2.939,50	0	0	0	0	0	0	0
Investition T-5410-014 Tiefbau Straßenbeleuchtung												
Nr.	Bezeichnung	Gesamtang. z. Maßnahme -nachrichtl.-	Bisher finanziert	Ermächtigungen aus Vorvorj.	Ergebnis 2020	Ansatz 2021	Ansatz 2022	VE	Plan 2023	Plan 2024	Plan 2025	Finanzbedarf weitere Jahre -nachrichtl.-
8	Auszahlungen für Baumaßnahmen	-220.000	-57.117,95	0,00	-47.968,72	-130.000	-130.000	0	-50.000	-20.000	-20.000	0
13	Summe der Auszahlungen aus Investitionstätigkeit (Summe aus Nummern 7 bis 12)	-220.000	-57.117,95	0,00	-47.968,72	-130.000	-130.000	0	-50.000	-20.000	-20.000	0
14	Saldo aus Investitionstätigkeit (Saldo aus Nummern 6 und 13)	-220.000	-57.117,95	0,00	-47.968,72	-130.000	-130.000	0	-50.000	-20.000	-20.000	0
16	Gesamtkosten der Maßnahme (Summe aus Nummern 13 und 15)	-220.000	-57.117,95	0,00	-47.968,72	-130.000	-130.000	0	-50.000	-20.000	-20.000	0
Investition T-5410-015 Tiefbau Gutenbergstraße/Kreuzung Bahnübergang/Unte												
Nr.	Bezeichnung	Gesamtang. z. Maßnahme -nachrichtl.-	Bisher finanziert	Ermächtigungen aus Vorvorj.	Ergebnis 2020	Ansatz 2021	Ansatz 2022	VE	Plan 2023	Plan 2024	Plan 2025	Finanzbedarf weitere Jahre -nachrichtl.-
8	Auszahlungen für Baumaßnahmen	-6.000.000	0,00	0,00	0,00	-25.000	-100.000	0	0	0	0	-5.900.000
13	Summe der Auszahlungen aus Investitionstätigkeit (Summe aus Nummern 7 bis 12)	-6.000.000	0,00	0,00	0,00	-25.000	-100.000	0	0	0	0	-5.900.000
14	Saldo aus Investitionstätigkeit (Saldo aus Nummern 6 und 13)	-6.000.000	0,00	0,00	0,00	-25.000	-100.000	0	0	0	0	-5.900.000
16	Gesamtkosten der Maßnahme (Summe aus Nummern 13 und 15)	-6.000.000	0,00	0,00	0,00	-25.000	-100.000	0	0	0	0	-5.900.000
Investition T-5410-017 Festplatz Leimbach Tiefbau												
Nr.	Bezeichnung	Gesamtang. z. Maßnahme -nachrichtl.-	Bisher finanziert	Ermächtigungen aus Vorvorj.	Ergebnis 2020	Ansatz 2021	Ansatz 2022	VE	Plan 2023	Plan 2024	Plan 2025	Finanzbedarf weitere Jahre -nachrichtl.-
8	Auszahlungen für Baumaßnahmen	-392.000	-2.268,35	0,00	-2.268,35	-20.000	-300.000	0	-90.000	0	0	0
13	Summe der Auszahlungen aus Investitionstätigkeit (Summe aus Nummern 7 bis 12)	-392.000	-2.268,35	0,00	-2.268,35	-20.000	-300.000	0	-90.000	0	0	0
14	Saldo aus Investitionstätigkeit (Saldo aus Nummern 6 und 13)	-392.000	-2.268,35	0,00	-2.268,35	-20.000	-300.000	0	-90.000	0	0	0


 Investitionsprogramm Stadt Markdorf												
Nr.	Bezeichnung	Gesamtang. z. Maßnahme -nachrichtl.-	Bisher finanziert	Ermächtigungsübertragungen aus Vorvorj.	Ergebnis 2020	Ansatz 2021	Ansatz 2022	VE	Plan 2023	Plan 2024	Plan 2025	Finanzbedarf weitere Jahre -nachrichtl.-
16	Gesamtkosten der Maßnahme (Summe aus Nummern 13 und 15)	-392.000	-2.268,35	0,00	-2.268,35	-20.000	-300.000	0	-90.000	0	0	0
Investition T-5410-018 Tiefbau Kreuzgasse Straßenbeleuchtung												
Nr.	Bezeichnung	Gesamtang. z. Maßnahme -nachrichtl.-	Bisher finanziert	Ermächtigungsübertragungen aus Vorvorj.	Ergebnis 2020	Ansatz 2021	Ansatz 2022	VE	Plan 2023	Plan 2024	Plan 2025	Finanzbedarf weitere Jahre -nachrichtl.-
8	Auszahlungen für Baumaßnahmen	0	-81.736,24	0,00	-81.736,24	0	0	0	0	0	0	0
13	Summe der Auszahlungen aus Investitionstätigkeit (Summe aus Nummern 7 bis 12)	0	-81.736,24	0,00	-81.736,24	0	0	0	0	0	0	0
14	Saldo aus Investitionstätigkeit (Saldo aus Nummern 6 und 13)	0	-81.736,24	0,00	-81.736,24	0	0	0	0	0	0	0
16	Gesamtkosten der Maßnahme (Summe aus Nummern 13 und 15)	0	-81.736,24	0,00	-81.736,24	0	0	0	0	0	0	0
Investition T-5410-019 Tiefbau Möggenweiler Straßenbeleuchtung												
Nr.	Bezeichnung	Gesamtang. z. Maßnahme -nachrichtl.-	Bisher finanziert	Ermächtigungsübertragungen aus Vorvorj.	Ergebnis 2020	Ansatz 2021	Ansatz 2022	VE	Plan 2023	Plan 2024	Plan 2025	Finanzbedarf weitere Jahre -nachrichtl.-
8	Auszahlungen für Baumaßnahmen	0	-37.690,10	0,00	-37.690,10	-30.000	0	0	0	0	0	0
13	Summe der Auszahlungen aus Investitionstätigkeit (Summe aus Nummern 7 bis 12)	0	-37.690,10	0,00	-37.690,10	-30.000	0	0	0	0	0	0
14	Saldo aus Investitionstätigkeit (Saldo aus Nummern 6 und 13)	0	-37.690,10	0,00	-37.690,10	-30.000	0	0	0	0	0	0
16	Gesamtkosten der Maßnahme (Summe aus Nummern 13 und 15)	0	-37.690,10	0,00	-37.690,10	-30.000	0	0	0	0	0	0
Investition T-5410-020 Tiefbau Eisenbahnstraße Straßenbeleuchtung												
Nr.	Bezeichnung	Gesamtang. z. Maßnahme -nachrichtl.-	Bisher finanziert	Ermächtigungsübertragungen aus Vorvorj.	Ergebnis 2020	Ansatz 2021	Ansatz 2022	VE	Plan 2023	Plan 2024	Plan 2025	Finanzbedarf weitere Jahre -nachrichtl.-
8	Auszahlungen für Baumaßnahmen	0	-6.509,64	0,00	-6.509,64	0	0	0	0	0	0	0
13	Summe der Auszahlungen aus Investitionstätigkeit (Summe aus Nummern 7 bis 12)	0	-6.509,64	0,00	-6.509,64	0	0	0	0	0	0	0
14	Saldo aus Investitionstätigkeit (Saldo aus Nummern 6 und 13)	0	-6.509,64	0,00	-6.509,64	0	0	0	0	0	0	0
16	Gesamtkosten der Maßnahme (Summe aus Nummern 13 und 15)	0	-6.509,64	0,00	-6.509,64	0	0	0	0	0	0	0
Investition T-5410-021 Tiefbau Erneuerung Brücke "Hinterer Birken"												


 Investitionsprogramm Stadt Markdorf												
Nr.	Bezeichnung	Gesamtang. z. Maßnahme -nachrichtl.-	Bisher finanziert	Ermächtigungsübertragungen aus Vorvorj.	Ergebnis 2020	Ansatz 2021	Ansatz 2022	VE	Plan 2023	Plan 2024	Plan 2025	Finanzbedarf weitere Jahre -nachrichtl.-
8	Auszahlungen für Baumaßnahmen	0	-3.201,85	0,00	-3.201,85	0	0	0	0	0	0	0
13	Summe der Auszahlungen aus Investitionstätigkeit (Summe aus Nummern 7 bis 12)	0	-3.201,85	0,00	-3.201,85	0	0	0	0	0	0	0
14	Saldo aus Investitionstätigkeit (Saldo aus Nummern 6 und 13)	0	-3.201,85	0,00	-3.201,85	0	0	0	0	0	0	0
16	Gesamtkosten der Maßnahme (Summe aus Nummern 13 und 15)	0	-3.201,85	0,00	-3.201,85	0	0	0	0	0	0	0
Investition T-5410-022 Tiefbau Torkelhalden Straßenbeleuchtung												
Nr.	Bezeichnung	Gesamtang. z. Maßnahme -nachrichtl.-	Bisher finanziert	Ermächtigungsübertragungen aus Vorvorj.	Ergebnis 2020	Ansatz 2021	Ansatz 2022	VE	Plan 2023	Plan 2024	Plan 2025	Finanzbedarf weitere Jahre -nachrichtl.-
8	Auszahlungen für Baumaßnahmen	0	-796,07	0,00	-796,07	0	0	0	0	0	0	0
13	Summe der Auszahlungen aus Investitionstätigkeit (Summe aus Nummern 7 bis 12)	0	-796,07	0,00	-796,07	0	0	0	0	0	0	0
14	Saldo aus Investitionstätigkeit (Saldo aus Nummern 6 und 13)	0	-796,07	0,00	-796,07	0	0	0	0	0	0	0
16	Gesamtkosten der Maßnahme (Summe aus Nummern 13 und 15)	0	-796,07	0,00	-796,07	0	0	0	0	0	0	0
Investition T-5410-023 Tiefbau Oberfischbach-Ost												
Nr.	Bezeichnung	Gesamtang. z. Maßnahme -nachrichtl.-	Bisher finanziert	Ermächtigungsübertragungen aus Vorvorj.	Ergebnis 2020	Ansatz 2021	Ansatz 2022	VE	Plan 2023	Plan 2024	Plan 2025	Finanzbedarf weitere Jahre -nachrichtl.-
8	Auszahlungen für Baumaßnahmen	-200.000	0,00	0,00	0,00	-100.000	-100.000	0	-100.000	0	0	0
13	Summe der Auszahlungen aus Investitionstätigkeit (Summe aus Nummern 7 bis 12)	-200.000	0,00	0,00	0,00	-100.000	-100.000	0	-100.000	0	0	0
14	Saldo aus Investitionstätigkeit (Saldo aus Nummern 6 und 13)	-200.000	0,00	0,00	0,00	-100.000	-100.000	0	-100.000	0	0	0
16	Gesamtkosten der Maßnahme (Summe aus Nummern 13 und 15)	-200.000	0,00	0,00	0,00	-100.000	-100.000	0	-100.000	0	0	0
Investition T-5410-024 Tiefbau Kreisverkehr Oberfischbach-Ost												
Nr.	Bezeichnung	Gesamtang. z. Maßnahme -nachrichtl.-	Bisher finanziert	Ermächtigungsübertragungen aus Vorvorj.	Ergebnis 2020	Ansatz 2021	Ansatz 2022	VE	Plan 2023	Plan 2024	Plan 2025	Finanzbedarf weitere Jahre -nachrichtl.-
8	Auszahlungen für Baumaßnahmen	-800.000	0,00	0,00	0,00	-20.000	-100.000	-800.000	-350.000	-350.000	0	0


STADT MARKDORF Investitionsprogramm Stadt Markdorf												
Nr.	Bezeichnung	Gesamtang. z. Maßnahme -nachrichtl.-	Bisher finanziert	Ermächtigungsübertragungen aus Vorvorj.	Ergebnis 2020	Ansatz 2021	Ansatz 2022	VE	Plan 2023	Plan 2024	Plan 2025	Finanzbedarf weitere Jahre -nachrichtl.-
13	Summe der Auszahlungen aus Investitionstätigkeit (Summe aus Nummern 7 bis 12)	-800.000	0,00	0,00	0,00	-20.000	-100.000	-800.000	-350.000	-350.000	0	0
14	Saldo aus Investitionstätigkeit (Saldo aus Nummern 6 und 13)	-800.000	0,00	0,00	0,00	-20.000	-100.000	-800.000	-350.000	-350.000	0	0
16	Gesamtkosten der Maßnahme (Summe aus Nummern 13 und 15)	-800.000	0,00	0,00	0,00	-20.000	-100.000	-800.000	-350.000	-350.000	0	0
Investition T-5410-025 Tiefbau Neubau Stadtgraben/Latschepplatz Kreisel												
Nr.	Bezeichnung	Gesamtang. z. Maßnahme -nachrichtl.-	Bisher finanziert	Ermächtigungsübertragungen aus Vorvorj.	Ergebnis 2020	Ansatz 2021	Ansatz 2022	VE	Plan 2023	Plan 2024	Plan 2025	Finanzbedarf weitere Jahre -nachrichtl.-
8	Auszahlungen für Baumaßnahmen	-228.000	0,00	0,00	0,00	-210.000	-206.000	0	0	0	0	0
13	Summe der Auszahlungen aus Investitionstätigkeit (Summe aus Nummern 7 bis 12)	-228.000	0,00	0,00	0,00	-210.000	-206.000	0	0	0	0	0
14	Saldo aus Investitionstätigkeit (Saldo aus Nummern 6 und 13)	-228.000	0,00	0,00	0,00	-210.000	-206.000	0	0	0	0	0
16	Gesamtkosten der Maßnahme (Summe aus Nummern 13 und 15)	-228.000	0,00	0,00	0,00	-210.000	-206.000	0	0	0	0	0
Investition T-5410-026 Tiefbau barrierefreier Ausbau Bushaltestellen												
Nr.	Bezeichnung	Gesamtang. z. Maßnahme -nachrichtl.-	Bisher finanziert	Ermächtigungsübertragungen aus Vorvorj.	Ergebnis 2020	Ansatz 2021	Ansatz 2022	VE	Plan 2023	Plan 2024	Plan 2025	Finanzbedarf weitere Jahre -nachrichtl.-
8	Auszahlungen für Baumaßnahmen	-160.000	0,00	0,00	0,00	-160.000	-160.000	0	0	0	0	0
13	Summe der Auszahlungen aus Investitionstätigkeit (Summe aus Nummern 7 bis 12)	-160.000	0,00	0,00	0,00	-160.000	-160.000	0	0	0	0	0
14	Saldo aus Investitionstätigkeit (Saldo aus Nummern 6 und 13)	-160.000	0,00	0,00	0,00	-160.000	-160.000	0	0	0	0	0
16	Gesamtkosten der Maßnahme (Summe aus Nummern 13 und 15)	-160.000	0,00	0,00	0,00	-160.000	-160.000	0	0	0	0	0
Investition T-5410-027 Tiefbau Fürstenbergstraße												
Nr.	Bezeichnung	Gesamtang. z. Maßnahme -nachrichtl.-	Bisher finanziert	Ermächtigungsübertragungen aus Vorvorj.	Ergebnis 2020	Ansatz 2021	Ansatz 2022	VE	Plan 2023	Plan 2024	Plan 2025	Finanzbedarf weitere Jahre -nachrichtl.-
8	Auszahlungen für Baumaßnahmen	-150.000	0,00	0,00	0,00	0	0	0	-150.000	0	0	0
13	Summe der Auszahlungen aus Investitionstätigkeit (Summe aus Nummern 7 bis 12)	-150.000	0,00	0,00	0,00	0	0	0	-150.000	0	0	0

												
Nr.	Bezeichnung	Gesamtang. z. Maßnahme -nachrichtl.-	Bisher finanziert	Ermächtigungen aus Vorvorj.	Ergebnis 2020	Ansatz 2021	Ansatz 2022	VE	Plan 2023	Plan 2024	Plan 2025	Finanzbedarf weitere Jahre -nachrichtl.-
Investition T-5410-028 Tiefbau Anton-Reichle-Straße												
Nr.	Bezeichnung	Gesamtang. z. Maßnahme -nachrichtl.-	Bisher finanziert	Ermächtigungen aus Vorvorj.	Ergebnis 2020	Ansatz 2021	Ansatz 2022	VE	Plan 2023	Plan 2024	Plan 2025	Finanzbedarf weitere Jahre -nachrichtl.-
14	Saldo aus Investitionstätigkeit (Saldo aus Nummern 6 und 13)	-150.000	0,00	0,00	0,00	0	0	0	-150.000	0	0	0
16	Gesamtkosten der Maßnahme (Summe aus Nummern 13 und 15)	-150.000	0,00	0,00	0,00	0	0	0	-150.000	0	0	0
Investition T-5410-029 Tiefbau Zebrastreifen Bussenstraße												
Nr.	Bezeichnung	Gesamtang. z. Maßnahme -nachrichtl.-	Bisher finanziert	Ermächtigungen aus Vorvorj.	Ergebnis 2020	Ansatz 2021	Ansatz 2022	VE	Plan 2023	Plan 2024	Plan 2025	Finanzbedarf weitere Jahre -nachrichtl.-
8	Auszahlungen für Baumaßnahmen	-600.000	0,00	0,00	0,00	-65.000	0	0	-300.000	-300.000	0	0
13	Summe der Auszahlungen aus Investitionstätigkeit (Summe aus Nummern 7 bis 12)	-600.000	0,00	0,00	0,00	-65.000	0	0	-300.000	-300.000	0	0
14	Saldo aus Investitionstätigkeit (Saldo aus Nummern 6 und 13)	-600.000	0,00	0,00	0,00	-65.000	0	0	-300.000	-300.000	0	0
16	Gesamtkosten der Maßnahme (Summe aus Nummern 13 und 15)	-600.000	0,00	0,00	0,00	-65.000	0	0	-300.000	-300.000	0	0
Investition T-5410-030 Tiefbau Zebrastreifen Eisenbahnstraße												
Nr.	Bezeichnung	Gesamtang. z. Maßnahme -nachrichtl.-	Bisher finanziert	Ermächtigungen aus Vorvorj.	Ergebnis 2020	Ansatz 2021	Ansatz 2022	VE	Plan 2023	Plan 2024	Plan 2025	Finanzbedarf weitere Jahre -nachrichtl.-
8	Auszahlungen für Baumaßnahmen	0	-5.097,36	0,00	-5.097,36	0	0	0	0	0	0	0
13	Summe der Auszahlungen aus Investitionstätigkeit (Summe aus Nummern 7 bis 12)	0	-5.097,36	0,00	-5.097,36	0	0	0	0	0	0	0
14	Saldo aus Investitionstätigkeit (Saldo aus Nummern 6 und 13)	0	-5.097,36	0,00	-5.097,36	0	0	0	0	0	0	0
16	Gesamtkosten der Maßnahme (Summe aus Nummern 13 und 15)	0	-5.097,36	0,00	-5.097,36	0	0	0	0	0	0	0
Investition T-5410-030 Tiefbau Zebrastreifen Eisenbahnstraße												
Nr.	Bezeichnung	Gesamtang. z. Maßnahme -nachrichtl.-	Bisher finanziert	Ermächtigungen aus Vorvorj.	Ergebnis 2020	Ansatz 2021	Ansatz 2022	VE	Plan 2023	Plan 2024	Plan 2025	Finanzbedarf weitere Jahre -nachrichtl.-
8	Auszahlungen für Baumaßnahmen	0	-8.090,61	0,00	0,00	0	0	0	0	0	0	0
13	Summe der Auszahlungen aus Investitionstätigkeit (Summe aus Nummern 7 bis 12)	0	-8.090,61	0,00	0,00	0	0	0	0	0	0	0
14	Saldo aus Investitionstätigkeit (Saldo aus Nummern 6 und 13)	0	-8.090,61	0,00	0,00	0	0	0	0	0	0	0


 Investitionsprogramm Stadt Markdorf												
Nr.	Bezeichnung	Gesamtang. z. Maßnahme -nachrichtl.-	Bisher finanziert	Ermächtigungen übertragungen aus Vorvorj.	Ergebnis 2020	Ansatz 2021	Ansatz 2022	VE	Plan 2023	Plan 2024	Plan 2025	Finanzbedarf weitere Jahre -nachrichtl.-
16	Gesamtkosten der Maßnahme (Summe aus Nummern 13 und 15)	0	-8.090,61	0,00	0,00	0	0	0	0	0	0	0
Investition T-5410-031 Tiefbau Zeppelinstraße Querungshilfe (Kost.ant.)												
Nr.	Bezeichnung	Gesamtang. z. Maßnahme -nachrichtl.-	Bisher finanziert	Ermächtigungen übertragungen aus Vorvorj.	Ergebnis 2020	Ansatz 2021	Ansatz 2022	VE	Plan 2023	Plan 2024	Plan 2025	Finanzbedarf weitere Jahre -nachrichtl.-
8	Auszahlungen für Baumaßnahmen	-30.000	0,00	0,00	0,00	0	-30.000	0	0	0	0	0
13	Summe der Auszahlungen aus Investitionstätigkeit (Summe aus Nummern 7 bis 12)	-30.000	0,00	0,00	0,00	0	-30.000	0	0	0	0	0
14	Saldo aus Investitionstätigkeit (Saldo aus Nummern 6 und 13)	-30.000	0,00	0,00	0,00	0	-30.000	0	0	0	0	0
16	Gesamtkosten der Maßnahme (Summe aus Nummern 13 und 15)	-30.000	0,00	0,00	0,00	0	-30.000	0	0	0	0	0
Investition T-5410-032 Tiefbau Sanierung Brücke Stübbehof												
Nr.	Bezeichnung	Gesamtang. z. Maßnahme -nachrichtl.-	Bisher finanziert	Ermächtigungen übertragungen aus Vorvorj.	Ergebnis 2020	Ansatz 2021	Ansatz 2022	VE	Plan 2023	Plan 2024	Plan 2025	Finanzbedarf weitere Jahre -nachrichtl.-
8	Auszahlungen für Baumaßnahmen	-140.000	0,00	0,00	0,00	0	-40.000	0	-100.000	0	0	0
13	Summe der Auszahlungen aus Investitionstätigkeit (Summe aus Nummern 7 bis 12)	-140.000	0,00	0,00	0,00	0	-40.000	0	-100.000	0	0	0
14	Saldo aus Investitionstätigkeit (Saldo aus Nummern 6 und 13)	-140.000	0,00	0,00	0,00	0	-40.000	0	-100.000	0	0	0
16	Gesamtkosten der Maßnahme (Summe aus Nummern 13 und 15)	-140.000	0,00	0,00	0,00	0	-40.000	0	-100.000	0	0	0
Investition T-5410-033 Tiefbau Neubau Dorfplatz Ittendorf												
Nr.	Bezeichnung	Gesamtang. z. Maßnahme -nachrichtl.-	Bisher finanziert	Ermächtigungen übertragungen aus Vorvorj.	Ergebnis 2020	Ansatz 2021	Ansatz 2022	VE	Plan 2023	Plan 2024	Plan 2025	Finanzbedarf weitere Jahre -nachrichtl.-
8	Auszahlungen für Baumaßnahmen	-320.000	0,00	0,00	0,00	0	-160.000	0	-160.000	0	0	0
13	Summe der Auszahlungen aus Investitionstätigkeit (Summe aus Nummern 7 bis 12)	-320.000	0,00	0,00	0,00	0	-160.000	0	-160.000	0	0	0
14	Saldo aus Investitionstätigkeit (Saldo aus Nummern 6 und 13)	-320.000	0,00	0,00	0,00	0	-160.000	0	-160.000	0	0	0
16	Gesamtkosten der Maßnahme (Summe aus Nummern 13 und 15)	-320.000	0,00	0,00	0,00	0	-160.000	0	-160.000	0	0	0
Investition T-5460-001 Tiefbau Parkplätze Azenberg												


 Investitionsprogramm Stadt Markdorf												
Nr.	Bezeichnung	Gesamtang. z. Maßnahme -nachrichtl.-	Bisher finanziert	Ermächtigungsübertragungen aus Vorvorj.	Ergebnis 2020	Ansatz 2021	Ansatz 2022	VE	Plan 2023	Plan 2024	Plan 2025	Finanzbedarf weitere Jahre -nachrichtl.-
8	Auszahlungen für Baumaßnahmen	-70.000	0,00	0,00	0,00	0	0	0	-70.000	0	0	0
13	Summe der Auszahlungen aus Investitionstätigkeit (Summe aus Nummern 7 bis 12)	-70.000	0,00	0,00	0,00	0	0	0	-70.000	0	0	0
14	Saldo aus Investitionstätigkeit (Saldo aus Nummern 6 und 13)	-70.000	0,00	0,00	0,00	0	0	0	-70.000	0	0	0
16	Gesamtkosten der Maßnahme (Summe aus Nummern 13 und 15)	-70.000	0,00	0,00	0,00	0	0	0	-70.000	0	0	0
Investition T-5460-004 Tiefbau Parkplätze Bahnhof (westlich)												
Nr.	Bezeichnung	Gesamtang. z. Maßnahme -nachrichtl.-	Bisher finanziert	Ermächtigungsübertragungen aus Vorvorj.	Ergebnis 2020	Ansatz 2021	Ansatz 2022	VE	Plan 2023	Plan 2024	Plan 2025	Finanzbedarf weitere Jahre -nachrichtl.-
8	Auszahlungen für Baumaßnahmen	0	-13.645,88	0,00	-13.645,88	0	0	0	0	0	0	0
13	Summe der Auszahlungen aus Investitionstätigkeit (Summe aus Nummern 7 bis 12)	0	-13.645,88	0,00	-13.645,88	0	0	0	0	0	0	0
14	Saldo aus Investitionstätigkeit (Saldo aus Nummern 6 und 13)	0	-13.645,88	0,00	-13.645,88	0	0	0	0	0	0	0
16	Gesamtkosten der Maßnahme (Summe aus Nummern 13 und 15)	0	-13.645,88	0,00	-13.645,88	0	0	0	0	0	0	0
Investition T-5460-005 Tiefbau Parkplätze allgemein												
Nr.	Bezeichnung	Gesamtang. z. Maßnahme -nachrichtl.-	Bisher finanziert	Ermächtigungsübertragungen aus Vorvorj.	Ergebnis 2020	Ansatz 2021	Ansatz 2022	VE	Plan 2023	Plan 2024	Plan 2025	Finanzbedarf weitere Jahre -nachrichtl.-
9	Auszahlungen für den Erwerb von beweglichem Sachvermögen	0	-38.429,60	0,00	-38.429,60	0	0	0	0	0	0	0
13	Summe der Auszahlungen aus Investitionstätigkeit (Summe aus Nummern 7 bis 12)	0	-38.429,60	0,00	-38.429,60	0	0	0	0	0	0	0
14	Saldo aus Investitionstätigkeit (Saldo aus Nummern 6 und 13)	0	-38.429,60	0,00	-38.429,60	0	0	0	0	0	0	0
16	Gesamtkosten der Maßnahme (Summe aus Nummern 13 und 15)	0	-38.429,60	0,00	-38.429,60	0	0	0	0	0	0	0
Investition T-5510-003 Tiefbau Parkanlagen allgemein												
Nr.	Bezeichnung	Gesamtang. z. Maßnahme -nachrichtl.-	Bisher finanziert	Ermächtigungsübertragungen aus Vorvorj.	Ergebnis 2020	Ansatz 2021	Ansatz 2022	VE	Plan 2023	Plan 2024	Plan 2025	Finanzbedarf weitere Jahre -nachrichtl.-
8	Auszahlungen für Baumaßnahmen	-1.515.000	0,00	0,00	0,00	-15.000	-15.000	0	0	0	0	-1.500.000


 Investitionsprogramm Stadt Markdorf												
Nr.	Bezeichnung	Gesamtang. z. Maßnahme -nachrichtl.-	Bisher finanziert	Ermächtigungen aus Vorvorj.	Ergebnis 2020	Ansatz 2021	Ansatz 2022	VE	Plan 2023	Plan 2024	Plan 2025	Finanzbedarf weitere Jahre -nachrichtl.-
9	Auszahlungen für den Erwerb von beweglichem Sachvermögen	0	-1.982,54	0,00	-1.982,54	0	0	0	0	0	0	0
13	Summe der Auszahlungen aus Investitionstätigkeit (Summe aus Nummern 7 bis 12)	-1.515.000	-1.982,54	0,00	-1.982,54	-15.000	-15.000	0	0	0	0	-1.500.000
14	Saldo aus Investitionstätigkeit (Saldo aus Nummern 6 und 13)	-1.515.000	-1.982,54	0,00	-1.982,54	-15.000	-15.000	0	0	0	0	-1.500.000
16	Gesamtkosten der Maßnahme (Summe aus Nummern 13 und 15)	-1.515.000	-1.982,54	0,00	-1.982,54	-15.000	-15.000	0	0	0	0	-1.500.000
Investition T-5510-004 Tiefbau Kinderspieleplätze allgemein												
Nr.	Bezeichnung	Gesamtang. z. Maßnahme -nachrichtl.-	Bisher finanziert	Ermächtigungen aus Vorvorj.	Ergebnis 2020	Ansatz 2021	Ansatz 2022	VE	Plan 2023	Plan 2024	Plan 2025	Finanzbedarf weitere Jahre -nachrichtl.-
8	Auszahlungen für Baumaßnahmen	-260.000	0,00	0,00	0,00	-65.000	-15.000	0	-115.000	-65.000	-65.000	0
13	Summe der Auszahlungen aus Investitionstätigkeit (Summe aus Nummern 7 bis 12)	-260.000	0,00	0,00	0,00	-65.000	-15.000	0	-115.000	-65.000	-65.000	0
14	Saldo aus Investitionstätigkeit (Saldo aus Nummern 6 und 13)	-260.000	0,00	0,00	0,00	-65.000	-15.000	0	-115.000	-65.000	-65.000	0
16	Gesamtkosten der Maßnahme (Summe aus Nummern 13 und 15)	-260.000	0,00	0,00	0,00	-65.000	-15.000	0	-115.000	-65.000	-65.000	0
Investition T-5510-005 Tiefbau Trimm-Dich-Pfad												
Nr.	Bezeichnung	Gesamtang. z. Maßnahme -nachrichtl.-	Bisher finanziert	Ermächtigungen aus Vorvorj.	Ergebnis 2020	Ansatz 2021	Ansatz 2022	VE	Plan 2023	Plan 2024	Plan 2025	Finanzbedarf weitere Jahre -nachrichtl.-
8	Auszahlungen für Baumaßnahmen	-120.000	0,00	0,00	0,00	0	-20.000	0	-100.000	0	0	0
13	Summe der Auszahlungen aus Investitionstätigkeit (Summe aus Nummern 7 bis 12)	-120.000	0,00	0,00	0,00	0	-20.000	0	-100.000	0	0	0
14	Saldo aus Investitionstätigkeit (Saldo aus Nummern 6 und 13)	-120.000	0,00	0,00	0,00	0	-20.000	0	-100.000	0	0	0
16	Gesamtkosten der Maßnahme (Summe aus Nummern 13 und 15)	-120.000	0,00	0,00	0,00	0	-20.000	0	-100.000	0	0	0
Investition T-5510-006 Tiefbau Neugestaltung Ochsenplatz												
Nr.	Bezeichnung	Gesamtang. z. Maßnahme -nachrichtl.-	Bisher finanziert	Ermächtigungen aus Vorvorj.	Ergebnis 2020	Ansatz 2021	Ansatz 2022	VE	Plan 2023	Plan 2024	Plan 2025	Finanzbedarf weitere Jahre -nachrichtl.-
8	Auszahlungen für Baumaßnahmen	-60.000	0,00	0,00	0,00	0	-60.000	0	0	0	0	0


 Investitionsprogramm Stadt Markdorf												
Nr.	Bezeichnung	Gesamtang. z. Maßnahme -nachrichtl.-	Bisher finanziert	Ermächtigungen aus Vorvorj.	Ergebnis 2020	Ansatz 2021	Ansatz 2022	VE	Plan 2023	Plan 2024	Plan 2025	Finanzbedarf weitere Jahre -nachrichtl.-
13	Summe der Auszahlungen aus Investitionstätigkeit (Summe aus Nummern 7 bis 12)	-60.000	0,00	0,00	0,00	0	-60.000	0	0	0	0	0
14	Saldo aus Investitionstätigkeit (Saldo aus Nummern 6 und 13)	-60.000	0,00	0,00	0,00	0	-60.000	0	0	0	0	0
16	Gesamtkosten der Maßnahme (Summe aus Nummern 13 und 15)	-60.000	0,00	0,00	0,00	0	-60.000	0	0	0	0	0
Investition T-5520-001 Bachverrohrung Azenberg												
Nr.	Bezeichnung	Gesamtang. z. Maßnahme -nachrichtl.-	Bisher finanziert	Ermächtigungen aus Vorvorj.	Ergebnis 2020	Ansatz 2021	Ansatz 2022	VE	Plan 2023	Plan 2024	Plan 2025	Finanzbedarf weitere Jahre -nachrichtl.-
8	Auszahlungen für Baumaßnahmen	-83.000	0,00	0,00	0,00	0	0	0	0	-83.000	0	0
13	Summe der Auszahlungen aus Investitionstätigkeit (Summe aus Nummern 7 bis 12)	-83.000	0,00	0,00	0,00	0	0	0	0	-83.000	0	0
14	Saldo aus Investitionstätigkeit (Saldo aus Nummern 6 und 13)	-83.000	0,00	0,00	0,00	0	0	0	0	-83.000	0	0
16	Gesamtkosten der Maßnahme (Summe aus Nummern 13 und 15)	-83.000	0,00	0,00	0,00	0	0	0	0	-83.000	0	0
Investition T-5520-002 Mühlbach Möggenweiler												
Nr.	Bezeichnung	Gesamtang. z. Maßnahme -nachrichtl.-	Bisher finanziert	Ermächtigungen aus Vorvorj.	Ergebnis 2020	Ansatz 2021	Ansatz 2022	VE	Plan 2023	Plan 2024	Plan 2025	Finanzbedarf weitere Jahre -nachrichtl.-
8	Auszahlungen für Baumaßnahmen	0	-6.385,56	0,00	-6.385,56	-90.000	0	0	0	0	0	0
13	Summe der Auszahlungen aus Investitionstätigkeit (Summe aus Nummern 7 bis 12)	0	-6.385,56	0,00	-6.385,56	-90.000	0	0	0	0	0	0
14	Saldo aus Investitionstätigkeit (Saldo aus Nummern 6 und 13)	0	-6.385,56	0,00	-6.385,56	-90.000	0	0	0	0	0	0
16	Gesamtkosten der Maßnahme (Summe aus Nummern 13 und 15)	0	-6.385,56	0,00	-6.385,56	-90.000	0	0	0	0	0	0
Investition T-5530-001 Tiefbau Neuer Friedhof												
Nr.	Bezeichnung	Gesamtang. z. Maßnahme -nachrichtl.-	Bisher finanziert	Ermächtigungen aus Vorvorj.	Ergebnis 2020	Ansatz 2021	Ansatz 2022	VE	Plan 2023	Plan 2024	Plan 2025	Finanzbedarf weitere Jahre -nachrichtl.-
8	Auszahlungen für Baumaßnahmen	-600.000	-5.788,81	0,00	-5.788,81	-150.000	-150.000	0	-150.000	-150.000	-150.000	0
13	Summe der Auszahlungen aus Investitionstätigkeit (Summe aus Nummern 7 bis 12)	-600.000	-5.788,81	0,00	-5.788,81	-150.000	-150.000	0	-150.000	-150.000	-150.000	0


STADT MARKDORF Investitionsprogramm Stadt Markdorf												
Nr.	Bezeichnung	Gesamtang. z. Maßnahme -nachrichtl.-	Bisher finanziert	Ermächtigungen aus Vorvorj.	Ergebnis 2020	Ansatz 2021	Ansatz 2022	VE	Plan 2023	Plan 2024	Plan 2025	Finanzbedarf weitere Jahre -nachrichtl.-
14	Saldo aus Investitionstätigkeit (Saldo aus Nummern 6 und 13)	-600.000	-5.788,81	0,00	-5.788,81	-150.000	-150.000	0	-150.000	-150.000	-150.000	0
16	Gesamtkosten der Maßnahme (Summe aus Nummern 13 und 15)	-600.000	-5.788,81	0,00	-5.788,81	-150.000	-150.000	0	-150.000	-150.000	-150.000	0
Investition T-5530-002 Tiefbau Friedhof Bergheim												
Nr.	Bezeichnung	Gesamtang. z. Maßnahme -nachrichtl.-	Bisher finanziert	Ermächtigungen aus Vorvorj.	Ergebnis 2020	Ansatz 2021	Ansatz 2022	VE	Plan 2023	Plan 2024	Plan 2025	Finanzbedarf weitere Jahre -nachrichtl.-
8	Auszahlungen für Baumaßnahmen	0	-55.120,54	0,00	-55.120,54	-5.000	-5.000	0	0	0	0	0
13	Summe der Auszahlungen aus Investitionstätigkeit (Summe aus Nummern 7 bis 12)	0	-55.120,54	0,00	-55.120,54	-5.000	-5.000	0	0	0	0	0
14	Saldo aus Investitionstätigkeit (Saldo aus Nummern 6 und 13)	0	-55.120,54	0,00	-55.120,54	-5.000	-5.000	0	0	0	0	0
16	Gesamtkosten der Maßnahme (Summe aus Nummern 13 und 15)	0	-55.120,54	0,00	-55.120,54	-5.000	-5.000	0	0	0	0	0
Investition T-5530-004 Tiefbau Neubau 3. Urnenwand												
Nr.	Bezeichnung	Gesamtang. z. Maßnahme -nachrichtl.-	Bisher finanziert	Ermächtigungen aus Vorvorj.	Ergebnis 2020	Ansatz 2021	Ansatz 2022	VE	Plan 2023	Plan 2024	Plan 2025	Finanzbedarf weitere Jahre -nachrichtl.-
8	Auszahlungen für Baumaßnahmen	-310.000	0,00	0,00	0,00	-10.000	-10.000	0	-300.000	0	0	0
13	Summe der Auszahlungen aus Investitionstätigkeit (Summe aus Nummern 7 bis 12)	-310.000	0,00	0,00	0,00	-10.000	-10.000	0	-300.000	0	0	0
14	Saldo aus Investitionstätigkeit (Saldo aus Nummern 6 und 13)	-310.000	0,00	0,00	0,00	-10.000	-10.000	0	-300.000	0	0	0
16	Gesamtkosten der Maßnahme (Summe aus Nummern 13 und 15)	-310.000	0,00	0,00	0,00	-10.000	-10.000	0	-300.000	0	0	0
Investition T-5550-001 Tiefbaumaßnahmen Gemeindewald												
Nr.	Bezeichnung	Gesamtang. z. Maßnahme -nachrichtl.-	Bisher finanziert	Ermächtigungen aus Vorvorj.	Ergebnis 2020	Ansatz 2021	Ansatz 2022	VE	Plan 2023	Plan 2024	Plan 2025	Finanzbedarf weitere Jahre -nachrichtl.-
8	Auszahlungen für Baumaßnahmen	0	0,00	0,00	0,00	-5.000	-5.000	0	-5.000	-5.000	-5.000	0
13	Summe der Auszahlungen aus Investitionstätigkeit (Summe aus Nummern 7 bis 12)	0	0,00	0,00	0,00	-5.000	-5.000	0	-5.000	-5.000	-5.000	0
14	Saldo aus Investitionstätigkeit (Saldo aus Nummern 6 und 13)	0	0,00	0,00	0,00	-5.000	-5.000	0	-5.000	-5.000	-5.000	0


 Investitionsprogramm Stadt Markdorf												
Nr.	Bezeichnung	Gesamtang. z. Maßnahme -nachrichtl.-	Bisher finanziert	Ermächtigungen aus Vorvorj.	Ergebnis 2020	Ansatz 2021	Ansatz 2022	VE	Plan 2023	Plan 2024	Plan 2025	Finanzbedarf weitere Jahre -nachrichtl.-
16	Gesamtkosten der Maßnahme (Summe aus Nummern 13 und 15)	0	0,00	0,00	0,00	-5.000	-5.000	0	-5.000	-5.000	-5.000	0
Investition Z-1124-001 Zuschuss Sanierung Rathaus												
Nr.	Bezeichnung	Gesamtang. z. Maßnahme -nachrichtl.-	Bisher finanziert	Ermächtigungen aus Vorvorj.	Ergebnis 2020	Ansatz 2021	Ansatz 2022	VE	Plan 2023	Plan 2024	Plan 2025	Finanzbedarf weitere Jahre -nachrichtl.-
1	Einzahlungen aus Investitionszuwendungen	2.400.000	0,00	0,00	0,00	500.000	1.000.000	0	1.400.000	0	0	0
6	Summe der Einzahlungen aus Investitionstätigkeit (Summe aus Nummern 1 bis 5)	2.400.000	0,00	0,00	0,00	500.000	1.000.000	0	1.400.000	0	0	0
14	Saldo aus Investitionstätigkeit (Saldo aus Nummern 6 und 13)	2.400.000	0,00	0,00	0,00	500.000	1.000.000	0	1.400.000	0	0	0
Investition Z-1124-003 Zuschuss Sanierung Hexenturm												
Nr.	Bezeichnung	Gesamtang. z. Maßnahme -nachrichtl.-	Bisher finanziert	Ermächtigungen aus Vorvorj.	Ergebnis 2020	Ansatz 2021	Ansatz 2022	VE	Plan 2023	Plan 2024	Plan 2025	Finanzbedarf weitere Jahre -nachrichtl.-
1	Einzahlungen aus Investitionszuwendungen	165.000	0,00	0,00	0,00	90.000	65.000	0	100.000	0	0	0
6	Summe der Einzahlungen aus Investitionstätigkeit (Summe aus Nummern 1 bis 5)	165.000	0,00	0,00	0,00	90.000	65.000	0	100.000	0	0	0
14	Saldo aus Investitionstätigkeit (Saldo aus Nummern 6 und 13)	165.000	0,00	0,00	0,00	90.000	65.000	0	100.000	0	0	0
Investition Z-1124-005 Zuschuss Sanierung Marktstraße 1												
Nr.	Bezeichnung	Gesamtang. z. Maßnahme -nachrichtl.-	Bisher finanziert	Ermächtigungen aus Vorvorj.	Ergebnis 2020	Ansatz 2021	Ansatz 2022	VE	Plan 2023	Plan 2024	Plan 2025	Finanzbedarf weitere Jahre -nachrichtl.-
1	Einzahlungen aus Investitionszuwendungen	45.000	0,00	0,00	0,00	22.000	22.000	0	23.000	0	0	0
6	Summe der Einzahlungen aus Investitionstätigkeit (Summe aus Nummern 1 bis 5)	45.000	0,00	0,00	0,00	22.000	22.000	0	23.000	0	0	0
14	Saldo aus Investitionstätigkeit (Saldo aus Nummern 6 und 13)	45.000	0,00	0,00	0,00	22.000	22.000	0	23.000	0	0	0
Investition Z-1124-006 Zuschuss an Bahnhof Markdorf GmbH & Co. KG												


												
Nr.	Bezeichnung	Gesamtang. z. Maßnahme -nachrichtl.-	Bisher finanziert	Ermächtigungen aus Vorvorj.	Ergebnis 2020	Ansatz 2021	Ansatz 2022	VE	Plan 2023	Plan 2024	Plan 2025	Finanzbedarf weitere Jahre -nachrichtl.-
11	Auszahlungen für Investitionsförderungsmaßnahmen	0	0,00	0,00	0,00	-50.000	0	0	0	0	0	0
13	Summe der Auszahlungen aus Investitionstätigkeit (Summe aus Nummern 7 bis 12)	0	0,00	0,00	0,00	-50.000	0	0	0	0	0	0
14	Saldo aus Investitionstätigkeit (Saldo aus Nummern 6 und 13)	0	0,00	0,00	0,00	-50.000	0	0	0	0	0	0
16	Gesamtkosten der Maßnahme (Summe aus Nummern 13 und 15)	0	0,00	0,00	0,00	-50.000	0	0	0	0	0	0
Investition Z-1260-001 Zuschüsse Fzge. Feuerwehr Markdorf												
Nr.	Bezeichnung	Gesamtang. z. Maßnahme -nachrichtl.-	Bisher finanziert	Ermächtigungen aus Vorvorj.	Ergebnis 2020	Ansatz 2021	Ansatz 2022	VE	Plan 2023	Plan 2024	Plan 2025	Finanzbedarf weitere Jahre -nachrichtl.-
1	Einzahlungen aus Investitionszuwendungen	0	0,00	0,00	0,00	24.000	24.000	0	24.000	0	0	0
6	Summe der Einzahlungen aus Investitionstätigkeit (Summe aus Nummern 1 bis 5)	0	0,00	0,00	0,00	24.000	24.000	0	24.000	0	0	0
14	Saldo aus Investitionstätigkeit (Saldo aus Nummern 6 und 13)	0	0,00	0,00	0,00	24.000	24.000	0	24.000	0	0	0
Investition Z-1260-002 Zuschüsse Fzge. FW Markdorf, Abt. Ittendorf												
Nr.	Bezeichnung	Gesamtang. z. Maßnahme -nachrichtl.-	Bisher finanziert	Ermächtigungen aus Vorvorj.	Ergebnis 2020	Ansatz 2021	Ansatz 2022	VE	Plan 2023	Plan 2024	Plan 2025	Finanzbedarf weitere Jahre -nachrichtl.-
1	Einzahlungen aus Investitionszuwendungen	0	0,00	0,00	0,00	46.000	23.000	0	23.000	0	0	0
6	Summe der Einzahlungen aus Investitionstätigkeit (Summe aus Nummern 1 bis 5)	0	0,00	0,00	0,00	46.000	23.000	0	23.000	0	0	0
14	Saldo aus Investitionstätigkeit (Saldo aus Nummern 6 und 13)	0	0,00	0,00	0,00	46.000	23.000	0	23.000	0	0	0
Investition Z-1260-003 Zuschüsse Fzge. FW Markdorf, Abt. Riedheim												
Nr.	Bezeichnung	Gesamtang. z. Maßnahme -nachrichtl.-	Bisher finanziert	Ermächtigungen aus Vorvorj.	Ergebnis 2020	Ansatz 2021	Ansatz 2022	VE	Plan 2023	Plan 2024	Plan 2025	Finanzbedarf weitere Jahre -nachrichtl.-
1	Einzahlungen aus Investitionszuwendungen	0	0,00	0,00	0,00	46.000	23.000	0	23.000	0	0	0
6	Summe der Einzahlungen aus Investitionstätigkeit (Summe aus Nummern 1 bis 5)	0	0,00	0,00	0,00	46.000	23.000	0	23.000	0	0	0


 Investitionsprogramm Stadt Markdorf												
Nr.	Bezeichnung	Gesamtang. z. Maßnahme -nachrichtl.-	Bisher finanziert	Ermächtigungen aus Vorvorj.	Ergebnis 2020	Ansatz 2021	Ansatz 2022	VE	Plan 2023	Plan 2024	Plan 2025	Finanzbedarf weitere Jahre -nachrichtl.-
14	Saldo aus Investitionstätigkeit (Saldo aus Nummern 6 und 13)	0	0,00	0,00	0,00	46.000	23.000	0	23.000	0	0	0
Investition Z-2110-001 Zuschuss Grundschule Markdorf allgemein												
Nr.	Bezeichnung	Gesamtang. z. Maßnahme -nachrichtl.-	Bisher finanziert	Ermächtigungen aus Vorvorj.	Ergebnis 2020	Ansatz 2021	Ansatz 2022	VE	Plan 2023	Plan 2024	Plan 2025	Finanzbedarf weitere Jahre -nachrichtl.-
1	Einzahlungen aus Investitionszuwendungen	0	0,00	0,00	0,00	30.000	30.000	0	30.000	30.000	20.000	0
6	Summe der Einzahlungen aus Investitionstätigkeit (Summe aus Nummern 1 bis 5)	0	0,00	0,00	0,00	30.000	30.000	0	30.000	30.000	20.000	0
14	Saldo aus Investitionstätigkeit (Saldo aus Nummern 6 und 13)	0	0,00	0,00	0,00	30.000	30.000	0	30.000	30.000	20.000	0
Investition Z-2110-003 Zuschuss Grundschule Leimbach allgemein												
Nr.	Bezeichnung	Gesamtang. z. Maßnahme -nachrichtl.-	Bisher finanziert	Ermächtigungen aus Vorvorj.	Ergebnis 2020	Ansatz 2021	Ansatz 2022	VE	Plan 2023	Plan 2024	Plan 2025	Finanzbedarf weitere Jahre -nachrichtl.-
1	Einzahlungen aus Investitionszuwendungen	29.000	0,00	0,00	0,00	15.000	15.000	0	14.000	0	0	0
6	Summe der Einzahlungen aus Investitionstätigkeit (Summe aus Nummern 1 bis 5)	29.000	0,00	0,00	0,00	15.000	15.000	0	14.000	0	0	0
14	Saldo aus Investitionstätigkeit (Saldo aus Nummern 6 und 13)	29.000	0,00	0,00	0,00	15.000	15.000	0	14.000	0	0	0
Investition Z-2110-008 Zuschuss Neubau Ganztagesb. GS Leimbach												
Nr.	Bezeichnung	Gesamtang. z. Maßnahme -nachrichtl.-	Bisher finanziert	Ermächtigungen aus Vorvorj.	Ergebnis 2020	Ansatz 2021	Ansatz 2022	VE	Plan 2023	Plan 2024	Plan 2025	Finanzbedarf weitere Jahre -nachrichtl.-
1	Einzahlungen aus Investitionszuwendungen	1.200.000	0,00	0,00	0,00	0	800.000	0	400.000	0	0	0
6	Summe der Einzahlungen aus Investitionstätigkeit (Summe aus Nummern 1 bis 5)	1.200.000	0,00	0,00	0,00	0	800.000	0	400.000	0	0	0
14	Saldo aus Investitionstätigkeit (Saldo aus Nummern 6 und 13)	1.200.000	0,00	0,00	0,00	0	800.000	0	400.000	0	0	0
Investition Z-2110-009 Zuschuss Neubau Grundschule am BZM												


 Investitionsprogramm Stadt Markdorf												
Nr.	Bezeichnung	Gesamtang. z. Maßnahme -nachrichtl.-	Bisher finanziert	Ermächtigungsübertragungen aus Vorvorj.	Ergebnis 2020	Ansatz 2021	Ansatz 2022	VE	Plan 2023	Plan 2024	Plan 2025	Finanzbedarf weitere Jahre -nachrichtl.-
1	Einzahlungen aus Investitionszuwendungen	3.400.000	0,00	0,00	0,00	0	100.000	0	100.000	800.000	800.000	1.600.000
6	Summe der Einzahlungen aus Investitionstätigkeit (Summe aus Nummern 1 bis 5)	3.400.000	0,00	0,00	0,00	0	100.000	0	100.000	800.000	800.000	1.600.000
14	Saldo aus Investitionstätigkeit (Saldo aus Nummern 6 und 13)	3.400.000	0,00	0,00	0,00	0	100.000	0	100.000	800.000	800.000	1.600.000
Investition Z-2110-010 Zuschuss Sanierung JG-Grundschule												
Nr.	Bezeichnung	Gesamtang. z. Maßnahme -nachrichtl.-	Bisher finanziert	Ermächtigungsübertragungen aus Vorvorj.	Ergebnis 2020	Ansatz 2021	Ansatz 2022	VE	Plan 2023	Plan 2024	Plan 2025	Finanzbedarf weitere Jahre -nachrichtl.-
1	Einzahlungen aus Investitionszuwendungen	1.750.000	0,00	0,00	0,00	100.000	200.000	0	550.000	500.000	500.000	0
6	Summe der Einzahlungen aus Investitionstätigkeit (Summe aus Nummern 1 bis 5)	1.750.000	0,00	0,00	0,00	100.000	200.000	0	550.000	500.000	500.000	0
14	Saldo aus Investitionstätigkeit (Saldo aus Nummern 6 und 13)	1.750.000	0,00	0,00	0,00	100.000	200.000	0	550.000	500.000	500.000	0
Investition Z-2110-011 Zuschuss Neubau Fachklassenräume JGS												
Nr.	Bezeichnung	Gesamtang. z. Maßnahme -nachrichtl.-	Bisher finanziert	Ermächtigungsübertragungen aus Vorvorj.	Ergebnis 2020	Ansatz 2021	Ansatz 2022	VE	Plan 2023	Plan 2024	Plan 2025	Finanzbedarf weitere Jahre -nachrichtl.-
1	Einzahlungen aus Investitionszuwendungen	164.000	0,00	0,00	0,00	82.000	82.000	0	82.000	0	0	0
6	Summe der Einzahlungen aus Investitionstätigkeit (Summe aus Nummern 1 bis 5)	164.000	0,00	0,00	0,00	82.000	82.000	0	82.000	0	0	0
14	Saldo aus Investitionstätigkeit (Saldo aus Nummern 6 und 13)	164.000	0,00	0,00	0,00	82.000	82.000	0	82.000	0	0	0
Investition Z-2110-012 Zuschuss Grundschule Markdorf (Ausgleichsstock)												
Nr.	Bezeichnung	Gesamtang. z. Maßnahme -nachrichtl.-	Bisher finanziert	Ermächtigungsübertragungen aus Vorvorj.	Ergebnis 2020	Ansatz 2021	Ansatz 2022	VE	Plan 2023	Plan 2024	Plan 2025	Finanzbedarf weitere Jahre -nachrichtl.-
1	Einzahlungen aus Investitionszuwendungen	350.000	0,00	0,00	0,00	0	262.000	0	88.000	0	0	0
6	Summe der Einzahlungen aus Investitionstätigkeit (Summe aus Nummern 1 bis 5)	350.000	0,00	0,00	0,00	0	262.000	0	88.000	0	0	0
14	Saldo aus Investitionstätigkeit (Saldo aus Nummern 6 und 13)	350.000	0,00	0,00	0,00	0	262.000	0	88.000	0	0	0

 Investitionsprogramm Stadt Markdorf												
Investition Z-2150-001 Zuschuss BZ Markdorf												
Nr.	Bezeichnung	Gesamtang. z. Maßnahme -nachrichtl.-	Bisher finanziert	Ermächtigungsübertragungen aus Vorvorj.	Ergebnis 2020	Ansatz 2021	Ansatz 2022	VE	Plan 2023	Plan 2024	Plan 2025	Finanzbedarf weitere Jahre -nachrichtl.-
11	Auszahlungen für Investitionsförderungsmaßnahmen	-7.947.000	-1.286.912,54	0,00	-1.286.912,54	-2.135.000	-3.545.000	0	-1.103.000	-185.000	0	0
13	Summe der Auszahlungen aus Investitionstätigkeit (Summe aus Nummern 7 bis 12)	-7.947.000	-1.286.912,54	0,00	-1.286.912,54	-2.135.000	-3.545.000	0	-1.103.000	-185.000	0	0
14	Saldo aus Investitionstätigkeit (Saldo aus Nummern 6 und 13)	-7.947.000	-1.286.912,54	0,00	-1.286.912,54	-2.135.000	-3.545.000	0	-1.103.000	-185.000	0	0
16	Gesamtkosten der Maßnahme (Summe aus Nummern 13 und 15)	-7.947.000	-1.286.912,54	0,00	-1.286.912,54	-2.135.000	-3.545.000	0	-1.103.000	-185.000	0	0
Investition Z-2620-001 Zuweisung Musikpflege einschl. Konzerte												
Nr.	Bezeichnung	Gesamtang. z. Maßnahme -nachrichtl.-	Bisher finanziert	Ermächtigungsübertragungen aus Vorvorj.	Ergebnis 2020	Ansatz 2021	Ansatz 2022	VE	Plan 2023	Plan 2024	Plan 2025	Finanzbedarf weitere Jahre -nachrichtl.-
11	Auszahlungen für Investitionsförderungsmaßnahmen	0	-20.000,00	0,00	-20.000,00	0	0	0	0	0	0	0
13	Summe der Auszahlungen aus Investitionstätigkeit (Summe aus Nummern 7 bis 12)	0	-20.000,00	0,00	-20.000,00	0	0	0	0	0	0	0
14	Saldo aus Investitionstätigkeit (Saldo aus Nummern 6 und 13)	0	-20.000,00	0,00	-20.000,00	0	0	0	0	0	0	0
16	Gesamtkosten der Maßnahme (Summe aus Nummern 13 und 15)	0	-20.000,00	0,00	-20.000,00	0	0	0	0	0	0	0
Investition Z-3650-001 Zuschuss Sanierung/Erweiterung Kiga St. Elisabeth												
Nr.	Bezeichnung	Gesamtang. z. Maßnahme -nachrichtl.-	Bisher finanziert	Ermächtigungsübertragungen aus Vorvorj.	Ergebnis 2020	Ansatz 2021	Ansatz 2022	VE	Plan 2023	Plan 2024	Plan 2025	Finanzbedarf weitere Jahre -nachrichtl.-
1	Einzahlungen aus Investitionszuwendungen	472.000	0,00	0,00	0,00	291.000	291.000	0	181.000	0	0	0
6	Summe der Einzahlungen aus Investitionstätigkeit (Summe aus Nummern 1 bis 5)	472.000	0,00	0,00	0,00	291.000	291.000	0	181.000	0	0	0
14	Saldo aus Investitionstätigkeit (Saldo aus Nummern 6 und 13)	472.000	0,00	0,00	0,00	291.000	291.000	0	181.000	0	0	0
Investition Z-3650-007 Zuschuss Neubau Kiga Storchennest												


 Investitionsprogramm Stadt Markdorf												
Nr.	Bezeichnung	Gesamtang. z. Maßnahme -nachrichtl.-	Bisher finanziert	Ermächtigungen aus Vorvorj.	Ergebnis 2020	Ansatz 2021	Ansatz 2022	VE	Plan 2023	Plan 2024	Plan 2025	Finanzbedarf weitere Jahre -nachrichtl.-
1	Einzahlungen aus Investitionszuwendungen	200.000	0,00	0,00	0,00	100.000	200.000	0	0	0	0	0
6	Summe der Einzahlungen aus Investitionstätigkeit (Summe aus Nummern 1 bis 5)	200.000	0,00	0,00	0,00	100.000	200.000	0	0	0	0	0
14	Saldo aus Investitionstätigkeit (Saldo aus Nummern 6 und 13)	200.000	0,00	0,00	0,00	100.000	200.000	0	0	0	0	0
Investition Z-3650-009 Zuschüsse an Kath. Kiga St. Nikolaus												
Nr.	Bezeichnung	Gesamtang. z. Maßnahme -nachrichtl.-	Bisher finanziert	Ermächtigungen aus Vorvorj.	Ergebnis 2020	Ansatz 2021	Ansatz 2022	VE	Plan 2023	Plan 2024	Plan 2025	Finanzbedarf weitere Jahre -nachrichtl.-
11	Auszahlungen für Investitionsförderungsmaßnahmen	0	0,00	0,00	0,00	-72.000	-5.000	0	-5.000	-5.000	-5.000	0
13	Summe der Auszahlungen aus Investitionstätigkeit (Summe aus Nummern 7 bis 12)	0	0,00	0,00	0,00	-72.000	-5.000	0	-5.000	-5.000	-5.000	0
14	Saldo aus Investitionstätigkeit (Saldo aus Nummern 6 und 13)	0	0,00	0,00	0,00	-72.000	-5.000	0	-5.000	-5.000	-5.000	0
16	Gesamtkosten der Maßnahme (Summe aus Nummern 13 und 15)	0	0,00	0,00	0,00	-72.000	-5.000	0	-5.000	-5.000	-5.000	0
Investition Z-3650-014 Zuschuss Neubau/Erweiterung Waldkindergarten												
Nr.	Bezeichnung	Gesamtang. z. Maßnahme -nachrichtl.-	Bisher finanziert	Ermächtigungen aus Vorvorj.	Ergebnis 2020	Ansatz 2021	Ansatz 2022	VE	Plan 2023	Plan 2024	Plan 2025	Finanzbedarf weitere Jahre -nachrichtl.-
1	Einzahlungen aus Investitionszuwendungen	284.000	110.250,00	0,00	110.250,00	70.000	70.000	0	0	0	0	0
6	Summe der Einzahlungen aus Investitionstätigkeit (Summe aus Nummern 1 bis 5)	284.000	110.250,00	0,00	110.250,00	70.000	70.000	0	0	0	0	0
14	Saldo aus Investitionstätigkeit (Saldo aus Nummern 6 und 13)	284.000	110.250,00	0,00	110.250,00	70.000	70.000	0	0	0	0	0
Investition Z-4140-001 Zuschuss DRK												
Nr.	Bezeichnung	Gesamtang. z. Maßnahme -nachrichtl.-	Bisher finanziert	Ermächtigungen aus Vorvorj.	Ergebnis 2020	Ansatz 2021	Ansatz 2022	VE	Plan 2023	Plan 2024	Plan 2025	Finanzbedarf weitere Jahre -nachrichtl.-
11	Auszahlungen für Investitionsförderungsmaßnahmen	-20.000	0,00	0,00	0,00	-20.000	-20.000	0	0	0	0	0
13	Summe der Auszahlungen aus Investitionstätigkeit (Summe aus Nummern 7 bis 12)	-20.000	0,00	0,00	0,00	-20.000	-20.000	0	0	0	0	0

 Investitionsprogramm Stadt Markdorf												
Nr.	Bezeichnung	Gesamtang. z. Maßnahme -nachrichtl.-	Bisher finanziert	Ermächtigungsübertragungen aus Vorvorj.	Ergebnis 2020	Ansatz 2021	Ansatz 2022	VE	Plan 2023	Plan 2024	Plan 2025	Finanzbedarf weitere Jahre -nachrichtl.-
14	Saldo aus Investitionstätigkeit (Saldo aus Nummern 6 und 13)	-20.000	0,00	0,00	0,00	-20.000	-20.000	0	0	0	0	0
16	Gesamtkosten der Maßnahme (Summe aus Nummern 13 und 15)	-20.000	0,00	0,00	0,00	-20.000	-20.000	0	0	0	0	0
Investition Z-4241-001 Zuschüsse Sportplätze												
Nr.	Bezeichnung	Gesamtang. z. Maßnahme -nachrichtl.-	Bisher finanziert	Ermächtigungsübertragungen aus Vorvorj.	Ergebnis 2020	Ansatz 2021	Ansatz 2022	VE	Plan 2023	Plan 2024	Plan 2025	Finanzbedarf weitere Jahre -nachrichtl.-
11	Auszahlungen für Investitionsförderungsmaßnahmen	0	-20.000,00	0,00	-20.000,00	0	0	0	0	0	0	0
13	Summe der Auszahlungen aus Investitionstätigkeit (Summe aus Nummern 7 bis 12)	0	-20.000,00	0,00	-20.000,00	0	0	0	0	0	0	0
14	Saldo aus Investitionstätigkeit (Saldo aus Nummern 6 und 13)	0	-20.000,00	0,00	-20.000,00	0	0	0	0	0	0	0
16	Gesamtkosten der Maßnahme (Summe aus Nummern 13 und 15)	0	-20.000,00	0,00	-20.000,00	0	0	0	0	0	0	0
Investition Z-4241-002 Zuschuss Sanierung Kunstrasenplatz												
Nr.	Bezeichnung	Gesamtang. z. Maßnahme -nachrichtl.-	Bisher finanziert	Ermächtigungsübertragungen aus Vorvorj.	Ergebnis 2020	Ansatz 2021	Ansatz 2022	VE	Plan 2023	Plan 2024	Plan 2025	Finanzbedarf weitere Jahre -nachrichtl.-
1	Einzahlungen aus Investitionszuwendungen	0	0,00	0,00	0,00	84.000	0	0	0	0	0	0
6	Summe der Einzahlungen aus Investitionstätigkeit (Summe aus Nummern 1 bis 5)	0	0,00	0,00	0,00	84.000	0	0	0	0	0	0
14	Saldo aus Investitionstätigkeit (Saldo aus Nummern 6 und 13)	0	0,00	0,00	0,00	84.000	0	0	0	0	0	0
Investition Z-4241-005 Zuschuss Neubau Sporthalle JG-Grundschule												
Nr.	Bezeichnung	Gesamtang. z. Maßnahme -nachrichtl.-	Bisher finanziert	Ermächtigungsübertragungen aus Vorvorj.	Ergebnis 2020	Ansatz 2021	Ansatz 2022	VE	Plan 2023	Plan 2024	Plan 2025	Finanzbedarf weitere Jahre -nachrichtl.-
1	Einzahlungen aus Investitionszuwendungen	270.000	0,00	0,00	0,00	0	240.000	0	30.000	0	0	0
6	Summe der Einzahlungen aus Investitionstätigkeit (Summe aus Nummern 1 bis 5)	270.000	0,00	0,00	0,00	0	240.000	0	30.000	0	0	0
14	Saldo aus Investitionstätigkeit (Saldo aus Nummern 6 und 13)	270.000	0,00	0,00	0,00	0	240.000	0	30.000	0	0	0
Investition Z-4241-006 Zuschuss Neubau Sporthalle Grundschule am BZM												


 Investitionsprogramm Stadt Markdorf												
Nr.	Bezeichnung	Gesamtang. z. Maßnahme -nachrichtl.-	Bisher finanziert	Ermächtigungsübertragungen aus Vorvorj.	Ergebnis 2020	Ansatz 2021	Ansatz 2022	VE	Plan 2023	Plan 2024	Plan 2025	Finanzbedarf weitere Jahre -nachrichtl.-
1	Einzahlungen aus Investitionszuwendungen	310.000	0,00	0,00	0,00	0	0	0	0	0	240.000	70.000
6	Summe der Einzahlungen aus Investitionstätigkeit (Summe aus Nummern 1 bis 5)	310.000	0,00	0,00	0,00	0	0	0	0	0	240.000	70.000
14	Saldo aus Investitionstätigkeit (Saldo aus Nummern 6 und 13)	310.000	0,00	0,00	0,00	0	0	0	0	0	240.000	70.000
Investition Z-4241-007 Zuschuss Sanierung MZH Leimbach												
Nr.	Bezeichnung	Gesamtang. z. Maßnahme -nachrichtl.-	Bisher finanziert	Ermächtigungsübertragungen aus Vorvorj.	Ergebnis 2020	Ansatz 2021	Ansatz 2022	VE	Plan 2023	Plan 2024	Plan 2025	Finanzbedarf weitere Jahre -nachrichtl.-
1	Einzahlungen aus Investitionszuwendungen	23.000	0,00	0,00	0,00	23.000	23.000	0	0	0	0	0
6	Summe der Einzahlungen aus Investitionstätigkeit (Summe aus Nummern 1 bis 5)	23.000	0,00	0,00	0,00	23.000	23.000	0	0	0	0	0
14	Saldo aus Investitionstätigkeit (Saldo aus Nummern 6 und 13)	23.000	0,00	0,00	0,00	23.000	23.000	0	0	0	0	0
Investition Z-5110-001 Zuschüsse Orts- und Regionalplanung												
Nr.	Bezeichnung	Gesamtang. z. Maßnahme -nachrichtl.-	Bisher finanziert	Ermächtigungsübertragungen aus Vorvorj.	Ergebnis 2020	Ansatz 2021	Ansatz 2022	VE	Plan 2023	Plan 2024	Plan 2025	Finanzbedarf weitere Jahre -nachrichtl.-
2	Einzahlungen a. Investitionsbeiträgen u. ähnl. Entgelten f. Investitionstätigk.	498.400	51.772,00	0,00	51.772,00	29.200	118.000	0	24.000	24.000	24.000	0
6	Summe der Einzahlungen aus Investitionstätigkeit (Summe aus Nummern 1 bis 5)	498.400	51.772,00	0,00	51.772,00	29.200	118.000	0	24.000	24.000	24.000	0
14	Saldo aus Investitionstätigkeit (Saldo aus Nummern 6 und 13)	498.400	51.772,00	0,00	51.772,00	29.200	118.000	0	24.000	24.000	24.000	0
Investition Z-5210-001 Zuschüsse Bauordnungsamt												
Nr.	Bezeichnung	Gesamtang. z. Maßnahme -nachrichtl.-	Bisher finanziert	Ermächtigungsübertragungen aus Vorvorj.	Ergebnis 2020	Ansatz 2021	Ansatz 2022	VE	Plan 2023	Plan 2024	Plan 2025	Finanzbedarf weitere Jahre -nachrichtl.-
11	Auszahlungen für Investitionsförderungsmaßnahmen	-4.000	-4.158,40	0,00	-4.158,40	-2.000	-10.000	0	-4.000	-4.000	-4.000	0
13	Summe der Auszahlungen aus Investitionstätigkeit (Summe aus Nummern 7 bis 12)	-4.000	-4.158,40	0,00	-4.158,40	-2.000	-10.000	0	-4.000	-4.000	-4.000	0
14	Saldo aus Investitionstätigkeit (Saldo aus Nummern 6 und 13)	-4.000	-4.158,40	0,00	-4.158,40	-2.000	-10.000	0	-4.000	-4.000	-4.000	0


 Investitionsprogramm Stadt Markdorf												
Nr.	Bezeichnung	Gesamtang. z. Maßnahme -nachrichtl.-	Bisher finanziert	Ermächtigungen aus Vorvorj.	Ergebnis 2020	Ansatz 2021	Ansatz 2022	VE	Plan 2023	Plan 2024	Plan 2025	Finanzbedarf weitere Jahre -nachrichtl.-
16	Gesamtkosten der Maßnahme (Summe aus Nummern 13 und 15)	-4.000	-4.158,40	0,00	-4.158,40	-2.000	-10.000	0	-4.000	-4.000	-4.000	0
Investition Z-5360-001 Zuschuss Ausbau Breitbandversorgung												
Nr.	Bezeichnung	Gesamtang. z. Maßnahme -nachrichtl.-	Bisher finanziert	Ermächtigungen aus Vorvorj.	Ergebnis 2020	Ansatz 2021	Ansatz 2022	VE	Plan 2023	Plan 2024	Plan 2025	Finanzbedarf weitere Jahre -nachrichtl.-
1	Einzahlungen aus Investitionszuwendungen	0	0,00	0,00	0,00	95.000	56.000	0	56.000	56.000	56.000	0
6	Summe der Einzahlungen aus Investitionstätigkeit (Summe aus Nummern 1 bis 5)	0	0,00	0,00	0,00	95.000	56.000	0	56.000	56.000	56.000	0
14	Saldo aus Investitionstätigkeit (Saldo aus Nummern 6 und 13)	0	0,00	0,00	0,00	95.000	56.000	0	56.000	56.000	56.000	0
Investition Z-5410-001 Zuschüsse/Beiträge Gemeindstraßen												
Nr.	Bezeichnung	Gesamtang. z. Maßnahme -nachrichtl.-	Bisher finanziert	Ermächtigungen aus Vorvorj.	Ergebnis 2020	Ansatz 2021	Ansatz 2022	VE	Plan 2023	Plan 2024	Plan 2025	Finanzbedarf weitere Jahre -nachrichtl.-
2	Einzahlungen a. Investitionsbeiträgen u. ähnl. Entgelten f. Investitionstätigk.	200.000	111.317,22	0,00	209.125,31	50.000	50.000	0	50.000	50.000	50.000	0
6	Summe der Einzahlungen aus Investitionstätigkeit (Summe aus Nummern 1 bis 5)	200.000	111.317,22	0,00	209.125,31	50.000	50.000	0	50.000	50.000	50.000	0
14	Saldo aus Investitionstätigkeit (Saldo aus Nummern 6 und 13)	200.000	111.317,22	0,00	209.125,31	50.000	50.000	0	50.000	50.000	50.000	0
Investition Z-5410-002 Zuschüsse Azenberg												
Nr.	Bezeichnung	Gesamtang. z. Maßnahme -nachrichtl.-	Bisher finanziert	Ermächtigungen aus Vorvorj.	Ergebnis 2020	Ansatz 2021	Ansatz 2022	VE	Plan 2023	Plan 2024	Plan 2025	Finanzbedarf weitere Jahre -nachrichtl.-
1	Einzahlungen aus Investitionszuwendungen	110.000	0,00	0,00	0,00	0	0	0	0	110.000	0	0
6	Summe der Einzahlungen aus Investitionstätigkeit (Summe aus Nummern 1 bis 5)	110.000	0,00	0,00	0,00	0	0	0	0	110.000	0	0
14	Saldo aus Investitionstätigkeit (Saldo aus Nummern 6 und 13)	110.000	0,00	0,00	0,00	0	0	0	0	110.000	0	0
Investition Z-5410-003 Beiträge Riedwiesen IV												


STADT MARKDORF Investitionsprogramm Stadt Markdorf												
Nr.	Bezeichnung	Gesamtang. z. Maßnahme -nachrichtl.-	Bisher finanziert	Ermächtigungen aus Vorvorj.	Ergebnis 2020	Ansatz 2021	Ansatz 2022	VE	Plan 2023	Plan 2024	Plan 2025	Finanzbedarf weitere Jahre -nachrichtl.-
2	Einzahlungen a. Investitionsbeiträgen u. ähnl. Entgelten f. Investitionstätig.	588.000	126.678,00	0,00	126.678,00	179.700	147.000	0	147.000	147.000	147.000	0
6	Summe der Einzahlungen aus Investitionstätigkeit (Summe aus Nummern 1 bis 5)	588.000	126.678,00	0,00	126.678,00	179.700	147.000	0	147.000	147.000	147.000	0
14	Saldo aus Investitionstätigkeit (Saldo aus Nummern 6 und 13)	588.000	126.678,00	0,00	126.678,00	179.700	147.000	0	147.000	147.000	147.000	0
Investition Z-5410-004 Kostenanteil Ortsumfahrung Markdorf												
Nr.	Bezeichnung	Gesamtang. z. Maßnahme -nachrichtl.-	Bisher finanziert	Ermächtigungen aus Vorvorj.	Ergebnis 2020	Ansatz 2021	Ansatz 2022	VE	Plan 2023	Plan 2024	Plan 2025	Finanzbedarf weitere Jahre -nachrichtl.-
8	Auszahlungen für Baumaßnahmen	0	-104.884,04	0,00	-104.884,04	0	0	0	0	0	0	0
11	Auszahlungen für Investitionsförderungsmaßnahmen	-12.100.000	0,00	0,00	0,00	-300.000	-300.000	0	-800.000	-2.000.000	-1.500.000	-7.000.000
13	Summe der Auszahlungen aus Investitionstätigkeit (Summe aus Nummern 7 bis 12)	-12.100.000	-104.884,04	0,00	-104.884,04	-300.000	-300.000	0	-800.000	-2.000.000	-1.500.000	-7.000.000
14	Saldo aus Investitionstätigkeit (Saldo aus Nummern 6 und 13)	-12.100.000	-104.884,04	0,00	-104.884,04	-300.000	-300.000	0	-800.000	-2.000.000	-1.500.000	-7.000.000
16	Gesamtkosten der Maßnahme (Summe aus Nummern 13 und 15)	-12.100.000	-104.884,04	0,00	-104.884,04	-300.000	-300.000	0	-800.000	-2.000.000	-1.500.000	-7.000.000
Investition Z-5410-006 Beiträge Eisenbahnstraße												
Nr.	Bezeichnung	Gesamtang. z. Maßnahme -nachrichtl.-	Bisher finanziert	Ermächtigungen aus Vorvorj.	Ergebnis 2020	Ansatz 2021	Ansatz 2022	VE	Plan 2023	Plan 2024	Plan 2025	Finanzbedarf weitere Jahre -nachrichtl.-
2	Einzahlungen a. Investitionsbeiträgen u. ähnl. Entgelten f. Investitionstätig.	193.000	66.263,23	0,00	66.263,23	193.000	193.000	0	0	0	0	0
6	Summe der Einzahlungen aus Investitionstätigkeit (Summe aus Nummern 1 bis 5)	193.000	66.263,23	0,00	66.263,23	193.000	193.000	0	0	0	0	0
14	Saldo aus Investitionstätigkeit (Saldo aus Nummern 6 und 13)	193.000	66.263,23	0,00	66.263,23	193.000	193.000	0	0	0	0	0
Investition Z-5410-008 Beiträge Torkeihalden Riedheim												
Nr.	Bezeichnung	Gesamtang. z. Maßnahme -nachrichtl.-	Bisher finanziert	Ermächtigungen aus Vorvorj.	Ergebnis 2020	Ansatz 2021	Ansatz 2022	VE	Plan 2023	Plan 2024	Plan 2025	Finanzbedarf weitere Jahre -nachrichtl.-
2	Einzahlungen a. Investitionsbeiträgen u. ähnl. Entgelten f. Investitionstätig.	57.000	0,00	0,00	0,00	350.000	57.000	0	0	0	0	0
6	Summe der Einzahlungen aus Investitionstätigkeit (Summe aus Nummern 1 bis 5)	57.000	0,00	0,00	0,00	350.000	57.000	0	0	0	0	0

 Investitionsprogramm Stadt Markdorf												
Nr.	Bezeichnung	Gesamtang. z. Maßnahme -nachrichtl.-	Bisher finanziert	Ermächtigungen aus Vorvorj.	Ergebnis 2020	Ansatz 2021	Ansatz 2022	VE	Plan 2023	Plan 2024	Plan 2025	Finanzbedarf weitere Jahre -nachrichtl.-
14	Saldo aus Investitionstätigkeit (Saldo aus Nummern 6 und 13)	57.000	0,00	0,00	0,00	350.000	57.000	0	0	0	0	0
Investition Z-5410-009 Beiträge Möggenweiler												
Nr.	Bezeichnung	Gesamtang. z. Maßnahme -nachrichtl.-	Bisher finanziert	Ermächtigungen aus Vorvorj.	Ergebnis 2020	Ansatz 2021	Ansatz 2022	VE	Plan 2023	Plan 2024	Plan 2025	Finanzbedarf weitere Jahre -nachrichtl.-
2	Einzahlungen a. Investitionsbeiträgen u. ähnl. Entgelten f. Investitionstätigk.	0	108.371,37	0,00	108.371,38	60.000	0	0	0	0	0	0
6	Summe der Einzahlungen aus Investitionstätigkeit (Summe aus Nummern 1 bis 5)	0	108.371,37	0,00	108.371,38	60.000	0	0	0	0	0	0
14	Saldo aus Investitionstätigkeit (Saldo aus Nummern 6 und 13)	0	108.371,37	0,00	108.371,38	60.000	0	0	0	0	0	0
Investition Z-5410-011 Beiträge Klosterörschle												
Nr.	Bezeichnung	Gesamtang. z. Maßnahme -nachrichtl.-	Bisher finanziert	Ermächtigungen aus Vorvorj.	Ergebnis 2020	Ansatz 2021	Ansatz 2022	VE	Plan 2023	Plan 2024	Plan 2025	Finanzbedarf weitere Jahre -nachrichtl.-
2	Einzahlungen a. Investitionsbeiträgen u. ähnl. Entgelten f. Investitionstätigk.	1.280.000	0,00	0,00	0,00	0	0	0	0	200.000	400.000	680.000
6	Summe der Einzahlungen aus Investitionstätigkeit (Summe aus Nummern 1 bis 5)	1.280.000	0,00	0,00	0,00	0	0	0	0	200.000	400.000	680.000
14	Saldo aus Investitionstätigkeit (Saldo aus Nummern 6 und 13)	1.280.000	0,00	0,00	0,00	0	0	0	0	200.000	400.000	680.000
Investition Z-5410-012 Zuschuss Festplatz Leimbach												
Nr.	Bezeichnung	Gesamtang. z. Maßnahme -nachrichtl.-	Bisher finanziert	Ermächtigungen aus Vorvorj.	Ergebnis 2020	Ansatz 2021	Ansatz 2022	VE	Plan 2023	Plan 2024	Plan 2025	Finanzbedarf weitere Jahre -nachrichtl.-
1	Einzahlungen aus Investitionszuwendungen	180.000	0,00	0,00	0,00	0	140.000	0	40.000	0	0	0
6	Summe der Einzahlungen aus Investitionstätigkeit (Summe aus Nummern 1 bis 5)	180.000	0,00	0,00	0,00	0	140.000	0	40.000	0	0	0
14	Saldo aus Investitionstätigkeit (Saldo aus Nummern 6 und 13)	180.000	0,00	0,00	0,00	0	140.000	0	40.000	0	0	0
Investition Z-5410-013 Zuschuss Latschepplatz/Stadtgraben Kreisel												

STADT MARKDORF Investitionsprogramm Stadt Markdorf												
Nr.	Bezeichnung	Gesamtang. z. Maßnahme -nachrichtl.-	Bisher finanziert	Ermächtigungen aus Vorvorj.	Ergebnis 2020	Ansatz 2021	Ansatz 2022	VE	Plan 2023	Plan 2024	Plan 2025	Finanzbedarf weitere Jahre -nachrichtl.-
1	Einzahlungen aus Investitionszuwendungen	69.000	0,00	0,00	0,00	80.000	69.000	0	0	0	0	0
6	Summe der Einzahlungen aus Investitionstätigkeit (Summe aus Nummern 1 bis 5)	69.000	0,00	0,00	0,00	80.000	69.000	0	0	0	0	0
14	Saldo aus Investitionstätigkeit (Saldo aus Nummern 6 und 13)	69.000	0,00	0,00	0,00	80.000	69.000	0	0	0	0	0
Investition Z-5410-015 Zuschüsse Bahnübergang Fußgänger/Radweg												
Nr.	Bezeichnung	Gesamtang. z. Maßnahme -nachrichtl.-	Bisher finanziert	Ermächtigungen aus Vorvorj.	Ergebnis 2020	Ansatz 2021	Ansatz 2022	VE	Plan 2023	Plan 2024	Plan 2025	Finanzbedarf weitere Jahre -nachrichtl.-
1	Einzahlungen aus Investitionszuwendungen	3.000.000	0,00	0,00	0,00	0	0	0	0	0	0	3.000.000
6	Summe der Einzahlungen aus Investitionstätigkeit (Summe aus Nummern 1 bis 5)	3.000.000	0,00	0,00	0,00	0	0	0	0	0	0	3.000.000
14	Saldo aus Investitionstätigkeit (Saldo aus Nummern 6 und 13)	3.000.000	0,00	0,00	0,00	0	0	0	0	0	0	3.000.000
Investition Z-5480-001 Beteiligung Planungskosten Bahn												
Nr.	Bezeichnung	Gesamtang. z. Maßnahme -nachrichtl.-	Bisher finanziert	Ermächtigungen aus Vorvorj.	Ergebnis 2020	Ansatz 2021	Ansatz 2022	VE	Plan 2023	Plan 2024	Plan 2025	Finanzbedarf weitere Jahre -nachrichtl.-
11	Auszahlungen für Investitionsförderungsmaßnahmen	-36.000	-36.382,79	0,00	-36.382,79	-46.000	-46.000	0	0	0	0	0
13	Summe der Auszahlungen aus Investitionstätigkeit (Summe aus Nummern 7 bis 12)	-36.000	-36.382,79	0,00	-36.382,79	-46.000	-46.000	0	0	0	0	0
14	Saldo aus Investitionstätigkeit (Saldo aus Nummern 6 und 13)	-36.000	-36.382,79	0,00	-36.382,79	-46.000	-46.000	0	0	0	0	0
16	Gesamtkosten der Maßnahme (Summe aus Nummern 13 und 15)	-36.000	-36.382,79	0,00	-36.382,79	-46.000	-46.000	0	0	0	0	0
Investition Z-5520-001 Zuschuss Wasserläufe und Wasserbau												
Nr.	Bezeichnung	Gesamtang. z. Maßnahme -nachrichtl.-	Bisher finanziert	Ermächtigungen aus Vorvorj.	Ergebnis 2020	Ansatz 2021	Ansatz 2022	VE	Plan 2023	Plan 2024	Plan 2025	Finanzbedarf weitere Jahre -nachrichtl.-
1	Einzahlungen aus Investitionszuwendungen	45.000	0,00	0,00	0,00	45.000	0	0	0	45.000	0	0
6	Summe der Einzahlungen aus Investitionstätigkeit (Summe aus Nummern 1 bis 5)	45.000	0,00	0,00	0,00	45.000	0	0	0	45.000	0	0

 Investitionsprogramm Stadt Markdorf												
Nr.	Bezeichnung	Gesamtang. z. Maßnahme -nachrichtl.-	Bisher finanziert	Ermächtigungen aus Vorvorj.	Ergebnis 2020	Ansatz 2021	Ansatz 2022	VE	Plan 2023	Plan 2024	Plan 2025	Finanzbedarf weitere Jahre -nachrichtl.-
14	Saldo aus Investitionstätigkeit (Saldo aus Nummern 6 und 13)	45.000	0,00	0,00	0,00	45.000	0	0	0	45.000	0	0
Investition Z-5530-001 Grabnutzungsgebühr Friedhof Markdorf												
Nr.	Bezeichnung	Gesamtang. z. Maßnahme -nachrichtl.-	Bisher finanziert	Ermächtigungen aus Vorvorj.	Ergebnis 2020	Ansatz 2021	Ansatz 2022	VE	Plan 2023	Plan 2024	Plan 2025	Finanzbedarf weitere Jahre -nachrichtl.-
2	Einzahlungen a. Investitionsbeiträgen u. ähnl. Entgelten f. Investitionstätigk.	0	0,00	0,00	0,00	253.000	0	0	0	0	0	0
6	Summe der Einzahlungen aus Investitionstätigkeit (Summe aus Nummern 1 bis 5)	0	0,00	0,00	0,00	253.000	0	0	0	0	0	0
14	Saldo aus Investitionstätigkeit (Saldo aus Nummern 6 und 13)	0	0,00	0,00	0,00	253.000	0	0	0	0	0	0
Investition Z-5530-002 Grabnutzungsgebühr Friedhof Ittendorf												
Nr.	Bezeichnung	Gesamtang. z. Maßnahme -nachrichtl.-	Bisher finanziert	Ermächtigungen aus Vorvorj.	Ergebnis 2020	Ansatz 2021	Ansatz 2022	VE	Plan 2023	Plan 2024	Plan 2025	Finanzbedarf weitere Jahre -nachrichtl.-
2	Einzahlungen a. Investitionsbeiträgen u. ähnl. Entgelten f. Investitionstätigk.	0	0,00	0,00	0,00	10.800	0	0	0	0	0	0
6	Summe der Einzahlungen aus Investitionstätigkeit (Summe aus Nummern 1 bis 5)	0	0,00	0,00	0,00	10.800	0	0	0	0	0	0
14	Saldo aus Investitionstätigkeit (Saldo aus Nummern 6 und 13)	0	0,00	0,00	0,00	10.800	0	0	0	0	0	0
Investition Z-5530-003 Grabnutzungsgebühr Friedhof Berheim												
Nr.	Bezeichnung	Gesamtang. z. Maßnahme -nachrichtl.-	Bisher finanziert	Ermächtigungen aus Vorvorj.	Ergebnis 2020	Ansatz 2021	Ansatz 2022	VE	Plan 2023	Plan 2024	Plan 2025	Finanzbedarf weitere Jahre -nachrichtl.-
2	Einzahlungen a. Investitionsbeiträgen u. ähnl. Entgelten f. Investitionstätigk.	0	0,00	0,00	0,00	18.200	0	0	0	0	0	0
6	Summe der Einzahlungen aus Investitionstätigkeit (Summe aus Nummern 1 bis 5)	0	0,00	0,00	0,00	18.200	0	0	0	0	0	0
14	Saldo aus Investitionstätigkeit (Saldo aus Nummern 6 und 13)	0	0,00	0,00	0,00	18.200	0	0	0	0	0	0
Investition Z-5530-004 Grabnutzungsgebühr Friedhof Hepbach												

 Investitionsprogramm Stadt Markdorf												
Nr.	Bezeichnung	Gesamtang. z. Maßnahme -nachrichtl.-	Bisher finanziert	Ermächtigungen aus Vorvorj.	Ergebnis 2020	Ansatz 2021	Ansatz 2022	VE	Plan 2023	Plan 2024	Plan 2025	Finanzbedarf weitere Jahre -nachrichtl.-
2	Einzahlungen a. Investitionsbeiträgen u. ähnl. Entgelten f. Investitionstätig.	0	0,00	0,00	0,00	18.000	0	0	0	0	0	0
6	Summe der Einzahlungen aus Investitionstätigkeit (Summe aus Nummern 1 bis 5)	0	0,00	0,00	0,00	18.000	0	0	0	0	0	0
14	Saldo aus Investitionstätigkeit (Saldo aus Nummern 6 und 13)	0	0,00	0,00	0,00	18.000	0	0	0	0	0	0
Investition Z-5610-001 Zuschuss Klimaschutzprogramm												
Nr.	Bezeichnung	Gesamtang. z. Maßnahme -nachrichtl.-	Bisher finanziert	Ermächtigungen aus Vorvorj.	Ergebnis 2020	Ansatz 2021	Ansatz 2022	VE	Plan 2023	Plan 2024	Plan 2025	Finanzbedarf weitere Jahre -nachrichtl.-
11	Auszahlungen für Investitionsförderungsmaßnahmen	-25.000	-7.500,00	0,00	-6.000,00	-29.000	-25.000	0	0	0	0	0
13	Summe der Auszahlungen aus Investitionstätigkeit (Summe aus Nummern 7 bis 12)	-25.000	-7.500,00	0,00	-6.000,00	-29.000	-25.000	0	0	0	0	0
14	Saldo aus Investitionstätigkeit (Saldo aus Nummern 6 und 13)	-25.000	-7.500,00	0,00	-6.000,00	-29.000	-25.000	0	0	0	0	0
16	Gesamtkosten der Maßnahme (Summe aus Nummern 13 und 15)	-25.000	-7.500,00	0,00	-6.000,00	-29.000	-25.000	0	0	0	0	0
Investition Z-5710-001 Zuschuss Maßnahmen f. Standortmarketing												
Nr.	Bezeichnung	Gesamtang. z. Maßnahme -nachrichtl.-	Bisher finanziert	Ermächtigungen aus Vorvorj.	Ergebnis 2020	Ansatz 2021	Ansatz 2022	VE	Plan 2023	Plan 2024	Plan 2025	Finanzbedarf weitere Jahre -nachrichtl.-
1	Einzahlungen aus Investitionszuwendungen	0	7.944,41	0,00	7.944,41	10.000	10.000	0	10.000	10.000	0	0
6	Summe der Einzahlungen aus Investitionstätigkeit (Summe aus Nummern 1 bis 5)	0	7.944,41	0,00	7.944,41	10.000	10.000	0	10.000	10.000	0	0
14	Saldo aus Investitionstätigkeit (Saldo aus Nummern 6 und 13)	0	7.944,41	0,00	7.944,41	10.000	10.000	0	10.000	10.000	0	0
Investition Z-5730-001 Zuschuss Sanierung Stadthalle												
Nr.	Bezeichnung	Gesamtang. z. Maßnahme -nachrichtl.-	Bisher finanziert	Ermächtigungen aus Vorvorj.	Ergebnis 2020	Ansatz 2021	Ansatz 2022	VE	Plan 2023	Plan 2024	Plan 2025	Finanzbedarf weitere Jahre -nachrichtl.-
1	Einzahlungen aus Investitionszuwendungen	140.000	0,00	0,00	0,00	0	0	0	90.000	50.000	0	0
6	Summe der Einzahlungen aus Investitionstätigkeit (Summe aus Nummern 1 bis 5)	140.000	0,00	0,00	0,00	0	0	0	90.000	50.000	0	0

 Investitionsprogramm Stadt Markdorf												
Nr.	Bezeichnung	Gesamtang. z. Maßnahme -nachrichtl.-	Bisher finanziert	Ermächtigungen übertragenen aus Vorvorj.	Ergebnis 2020	Ansatz 2021	Ansatz 2022	VE	Plan 2023	Plan 2024	Plan 2025	Finanzbedarf weitere Jahre -nachrichtl.-
14	Saldo aus Investitionstätigkeit (Saldo aus Nummern 6 und 13)	140.000	0,00	0,00	0,00	0	0	0	90.000	50.000	0	0
Investition Z-5750-001 Investitionskostenzuschuss Fremdenverkehrsförd.												
Nr.	Bezeichnung	Gesamtang. z. Maßnahme -nachrichtl.-	Bisher finanziert	Ermächtigungen übertragenen aus Vorvorj.	Ergebnis 2020	Ansatz 2021	Ansatz 2022	VE	Plan 2023	Plan 2024	Plan 2025	Finanzbedarf weitere Jahre -nachrichtl.-
11	Auszahlungen für Investitionsförderungsmaßnahmen	0	0,00	0,00	0,00	-2.500	0	0	0	0	0	0
13	Summe der Auszahlungen aus Investitionstätigkeit (Summe aus Nummern 7 bis 12)	0	0,00	0,00	0,00	-2.500	0	0	0	0	0	0
14	Saldo aus Investitionstätigkeit (Saldo aus Nummern 6 und 13)	0	0,00	0,00	0,00	-2.500	0	0	0	0	0	0
16	Gesamtkosten der Maßnahme (Summe aus Nummern 13 und 15)	0	0,00	0,00	0,00	-2.500	0	0	0	0	0	0

Übersicht über die aus VE´s voraussichtlich fällig werdenden Auszahlungen

Haushaltsplan 2022 der Stadt Markdorf



Übersicht über die aus VE's voraussichtlich fällig werdenden Auszahlungen

Stadt Markdorf

Nr.	Bezeichnung	VE im Haushaltsplan TEUR	Fällige Auszahlungen HH-Jahr 2023 TEUR	Fällige Auszahlungen HH-Jahr 2024 TEUR	Fällige Auszahlungen HH-Jahr 2025 TEUR	Fällige Auszahlungen HH-Jahr 2026 TEUR
1.	Jahr 2019	0,0	0,0	0,0	0,0	0,0
2.	Jahr 2020	0,0	0,0	0,0	0,0	0,0
3.	Jahr 2021	-440,0	-440,0	0,0	0,0	0,0
4.	aktuelles Jahr 2022	-700,0	-350,0	-350,0	0,0	0,0
5.	Summe	-1.140,0	-790,0	-350,0	0,0	0,0
6.	Nachrichtlich:					
7.	Im Finanzplan vorgesehene Kreditaufnahmen	---	4.700,0	932,0	0,0	0,0

Kreisverkehr Oberfischbach

350

350

Übersicht über den voraussichtlichen Stand der Rücklagen

Haushaltsplan 2022 der Stadt Markdorf



Übersicht über den voraussichtlichen Stand der Rücklagen

Stadt Markdorf

Nr.	Bezeichnung	voraussichtlicher Stand zu Beginn des HH-Jahres - TEUR	voraussichtlicher Stand zum Ende des HH-Jahres - TEUR
1.	Ergebnisrücklagen	0,0	0,0
1.1	Rücklagen aus Überschüssen des ordentlichen Ergebnisses	3.600,0	3.600,0
1.2	Rücklagen aus Überschüssen des Sonderergebnisses	0,0	0,0
2.	Zweckgebundene Rücklagen	0,0	0,0
	Rücklagen gesamt	3.600,0	3.600,0

Übersicht über den voraussichtlichen Stand der Rückstellungen

Haushaltsplan 2022 der Stadt Markdorf



Übersicht über den voraussichtlichen Stand der Rückstellungen

Stadt Markdorf

Nr.	Bezeichnung	voraussichtlicher Stand zu Beginn des HH-Jahres - TEUR
1.	Rückstellungen gemäß § 41 Abs. 1 GemHVO	0,0
1.1	Lohn- und Gehaltsrückstellungen	47,3
1.2	Unterhaltsvorschussrückstellungen	0,0
1.3	Stilllegungs- und Nachsorge- rückstellungen für Abfalldeponien	0,0
1.4	Gebührenüberschussrückstellungen	0,0
1.5	Altlastensanierungsrückstellungen	0,0
1.6	Rückstellungen für drohende Verpflicht. aus Bürgschaften und Gewährleistungen	0,0
2.	Weitere Rückstellungen gemäß § 41 Abs. 2 GemHVO	0,0
2.1	Sonstige Rückstellungen	27.897,2
	Rückstellungen gesamt	27.944,5

Voraussichtliche Entwicklung der Liquidität

Haushaltsplan 2022 der Stadt Markdorf



Voraussichtliche Entwicklung der Liquidität

Stadt Markdorf

Nr.	Einzahlungs- und Auszahlungsarten	Finanz-HH 2021	Finanz-HH 2022	Finanzplan 2023	Finanzplan 2024	Finanzplan 2025
1	Zahlungsmittelbestand zum Jahresbeginn	12.600.000	---	---	---	---
2A	+ Sonstige Einlagen aus Kassenmitteln zum Jahresbeginn	0	---	---	---	---
2B	+ Investmentzertifikate, Kapitalmarktpapiere, Geldmarktpapiere und sonstige Wertpapiere	0	---	---	---	---
2C	+ Forderungen aus Liquiditätsbeziehungen zu verbundenen Unternehmen, Beteiligungen und Sondervermögen	0	---	---	---	---
3A	- Bestand an Kassenkrediten zum Jahresbeginn	0	---	---	---	---
3B	- Verbindlichkeiten aus Liquiditätsbeziehungen zu verbundenen Unternehmen, Beteiligungen und Sondervermögen	0	---	---	---	---
4	= liquide Eigenmittel zum Jahresbeginn	12.600.000	---	---	---	---
5	- Auszahlungen aufgrund von übertragenen Ermächtigungen der Vorvorjahre	0	---	---	---	---
6	+ Einzahlungen aus nicht in Anspruch genommenen Kreditermächtigungen für Investitionen und Investitionsfördermaßnahmen aus Vorvorjahr	0	---	---	---	---
7	+ Einzahlungen aus übertrag. Ermächtigungen für Inv.-Zuwendungen, -Beiträge und ähnl. Entg. für Inv.-Tätigkeit aus Vorvorjahren (§21 Abs.1, §3 Nr.18, 19 GemHVO)	0	---	---	---	---
8	+/- veranschlagte Änderung des Finanzierungsmittelbestands (§3 Nr. 36 GemHVO)	-9.667.768	-9.780.313	-1.586.263	16.650	1.509.779
9	= voraussichtliche liquide Eigenmittel zum Jahresende (ggf. um aktuelle Prognosewerte korrigiert)	12.040.000	2.259.687	673.424	690.074	2.199.853
10	- davon: für zweckgebundene Rücklagen gebunden	0	0	0	0	0
11	- für sonstige bestimmte Zwecke gebunden	0	0	0	0	0
12	= vorauss. liquide Eigenmittel zum Jahresende ohne gebundene Mittel	12.040.000	2.259.687	673.424	690.074	2.199.853
13	nachrichtlich: voraussichtliche Mindestliquidität (§22 Abs. 2 GemHVO)	763.000,0	690.000,0	673.000,0	690.000,0	720.000,0

Übersicht über den voraussichtlichen Stand der Schulden

**Übersicht über den voraussichtlichen Stand
der Schulden (einschließlich Kassenkredite)**

Art der Schulden	voraussichtlicher Stand zu Beginn des Haushaltsjahres	voraussichtlicher Stand zum Ende des Haushaltsjahres
	EUR	
1.1 Anleihen	0,00	0,00
1.2 Verbindlichkeiten aus Krediten für Investitionen	3.152.986,00	2.928.885,20
1.2.1 <i>Bund</i>	0,00	0,00
1.2.2 <i>Land</i>	0,00	0,00
1.2.3 <i>Gemeinden und Gemeindeverbände</i>	0,00	0,00
1.2.4 <i>Zweckverbände und dergleichen</i>	0,00	0,00
1.2.5 <i>Kreditinstitute</i>	3.152.986,00	2.928.885,20
1.2.6 <i>sonstige Bereiche ¹⁾</i>	0,00	0,00
1.3 Kassenkredite	0,00	0,00
1.4 Verbindlichkeiten aus kreditähnlichen Rechtsgeschäften	0,00	0,00
1. Voraussichtliche Gesamtschulden Kernhaushalt	3.152.986,00	2.928.885,20

Nachrichtlich:

Eigenbetrieb Abwasserbeseitigung

Schulden der Sondervermögen mit Sonderrechnung (Angaben jeweils für einzelne Sondervermögen) ²⁾

2.1 <i>Anleihen</i>	0,00	0,00
2.2 <i>Verbindlichkeiten aus Krediten für Investitionen</i>	11.157.389,58	12.566.587,00
2.3 <i>Kassenkredite</i>	0,00	0,00
2.4 <i>Verbindlichkeiten aus kreditähnlichen Rechtsgeschäften</i>		0,00
2. Voraussichtliche Gesamtschulden Sondervermögen mit Sonderrechnung	11.157.389,58	12.566.587,00

Eigenbetrieb Gemeindewerke

Schulden der Sondervermögen mit Sonderrechnung (Angaben jeweils für einzelne Sondervermögen) ²⁾

2.1 <i>Anleihen</i>	0,00	0,00
2.2 <i>Verbindlichkeiten aus Krediten für Investitionen</i>	3.971.811,97	4.169.601,00
2.3 <i>Kassenkredite</i>	0,00	0,00
2.4 <i>Verbindlichkeiten aus kreditähnlichen Rechtsgeschäften</i>	0,00	0,00
2. Voraussichtliche Gesamtschulden Sondervermögen mit Sonderrechnung	3.971.811,97	4.169.601,00

Emil- und Maria Lanz Stiftung**Schulden der Sondervermögen mit Sonderrechnung** (Angaben jeweils für einzelne Sondervermögen) ²⁾

2.1	Anleihen	0,00	0,00
2.2	Verbindlichkeiten aus Krediten für Investitionen	115.319,47	94.660,53
2.3	Kassenkredite	0,00	0,00
2.4	Verbindlichkeiten aus kreditähnlichen Rechtsgeschäften	0,00	0,00
2.	Voraussichtliche Gesamtschulden Sondervermögen mit Sonderrechnung	115.319,47	94.660,53

Wohnungs- und Grundstücksverkehr**Schulden der Sondervermögen mit Sonderrechnung** (Angaben jeweils für einzelne Sondervermögen) ²⁾

2.1	Anleihen	0,00	0,00
2.2	Verbindlichkeiten aus Krediten für Investitionen	0,00	600.000,00
2.3	Kassenkredite	0,00	0,00
2.4	Verbindlichkeiten aus kreditähnlichen Rechtsgeschäften	0,00	0,00
2.	Voraussichtliche Gesamtschulden Sondervermögen mit Sonderrechnung	0,00	600.000,00

Gesamtschulden von Kernhaushalt und Sondervermögen mit Sonderrechnung ^{2) 3)}

3.1	Anleihen	0,00	0,00
3.2	Verbindlichkeiten aus Krediten für Investitionen	18.397.507,02	20.359.733,73
3.3	Kassenkredite	0,00	0,00
3.4	Verbindlichkeiten aus kreditähnlichen Rechtsgeschäften	0,00	0,00
Zwischensumme 3.1 + 3.2 + 3.3 + 3.4		18.397.507,02	20.359.733,73
abzüglich Schulden zwischen Kernhaushalt und Sondervermögen mit Sonderrechnung		0,00	0,00
3.	Konsolidierte Gesamtschulden	18.397.507,02	20.359.733,73

¹⁾ Entspricht den Bereichen "Gesetzliche Sozialversicherung", "Verbundene Unternehmen, Beteiligungen und Sondervermögen", "Sonstige öffentliche Sonderrechnung", "Sonstiger inländischer Bereich", und "Sonstiger ausländische Bereich" nach der Bereichsabgrenzung B

²⁾ einschl. Sonderrechnung nach § 59 GemHVO

³⁾ nicht verbindlich für Gemeinden, die für das Jahr einen Gesamtabschluss aufstellen

Anmerkung

Bei Gemeinden, die Träger eines Krankenhauses sind (weder Eigenbetrieb [vgl. Nr. 3] noch Privatgesellschaft), ist zusätzlich der Stand der Schulden für das Krankenhaus in einer besonderen Nummer anzugeben.

Schuldenübersicht Stadt Markdorf

Ifd NR	Kreditgeber	Laufzeit		Laufzeit in Jahren	ursprünglicher Dahrlehensbetrag	Zins %	Zins- bindung bis	voraussichtlicher Dahrlehensbetrag	voraussichtlicher Dahrlehensbetrag	voraussichtlicher Zinsbetrag	voraussichtlicher Tilgungsbetrag
								31.12.2021	31.12.2022	31.12.2022	31.12.2022
1	LB BW 606 340 025	29.10.1993	01.05.2030	37	1.533.875,64 €	4,75	GLZ 2030	609.183,68 €	548.858,09 €	27.872,25 €	60.325,59 €
2	LB BW 606 385 711	13.12.1988	01.01.2025	36	869.196,20 €	4,72	GLZ 2025	145.699,90 €	102.094,63 €	6.112,77 €	43.605,27 €
3	LB BW 611 036 630	02.02.2010	15.09.2037	28	1.800.000,00 €	3,99	GLZ 2037	1.249.342,86 €	1.190.498,47 €	48.975,61 €	58.844,39 €
4	LB BW 611 414 244	23.08.2010	15.03.2041	31	1.500.000,00 €	3,05	GLZ 2041	1.099.168,75 €	1.056.457,98 €	33.039,23 €	42.710,77 €
5	DZ HYP 3307630800	15.03.2013	15.09.2024	12	511.291,88 €	1,79	GLZ 2024	49.590,81 €	30.976,03 €	763,18 €	18.614,78 €
Gesamtsumme								3.152.986,00 €	2.928.885,20 €	116.763,04 €	224.100,80 €

Schuldenübersicht Emil-und Maria-Lanz Stiftung

Ifd NR	Kreditgeber	Laufzeit		Laufzeit in Jahren	ursprünglicher Dahrlehensbetrag	Zins %	Zins- bindung bis	voraussichtlicher	voraussichtlicher	voraussichtlicher	voraussichtlicher
								Dahrlehensbertrag	Dahrlehensbertrag	Zinsbetrag	Tilgungsbetrag
								31.12.2021	31.12.2022	31.12.2022	31.12.2022
1	DZ HYP 3019128207	20.07.1990	15.03.2027	37	434.598,10 €	3,66	GLZ 2027	115.319,47 €	94.660,53 €	3.939,30 €	20.658,94 €
Gesamtsumme								115.319,47 €	94.660,53 €	3.939,30 €	20.658,94 €

Schuldenübersicht Eigenbetrieb Abwasserbeseitigung

Ifd NR	Kreditgeber	Laufzeit		Laufzeit in Jahren	ursprünglicher Dahrllehensbetrag	Zins %	Zins- bindung bis	voraussichtlicher Dahrllehensbetrag	voraussichtlicher Dahrllehensbetrag	voraussichtlicher Zinsbetrag	voraussichtlicher Tilgungsbetrag
								31.12.2021	31.12.2022	31.12.2022	31.12.2022
1	LB BW 606 106 189	30.03.1993	01.04.2023	30	1.022.583,76 €	4,65	GLZ 2023	88.710,48 €	23.711,21 €	3.002,53 €	64.999,27 €
2	LB BW 606 385 738	30.12.1991	15.03.2021	29	1.022.583,76 €	4,55	GLZ 2021	- €	- €	- €	- €
3	LB BW 606 420 304	13.02.2004	15.09.2029	26	400.000,00 €	4,80	GLZ 2029	173.256,44 €	154.030,13 €	7.973,69 €	19.226,31 €
4	LB BW 606 579 486	14.02.1997	15.12.2025	29	368.130,15 €	2,65	GLZ 2025	62.267,65 €	46.645,27 €	1.495,70 €	15.622,38 €
5	LB BW 607 118 520	21.08.2006	15.03.2033	27	1.000.000,00 €	4,38	GLZ 2033	559.614,00 €	519.675,05 €	23.861,05 €	39.938,95 €
6	LB BW 607 487 119	15.11.2007	15.09.2030	23	1.500.000,00 €	4,60	GLZ 2030	751.172,69 €	678.015,48 €	33.267,79 €	73.157,21 €
7	DZ HYP 3019128204	15.06.2001	15.09.2025	24	1.022.583,76 €	5,58	GLZ 2025	247.667,32 €	182.630,12 €	12.474,64 €	65.037,20 €
8	DG HYP 3019128206	15.06.2000	15.12.2028	29	511.291,88 €	3,31	GLZ 2028	163.818,01 €	141.819,61 €	5.151,20 €	21.998,40 €
9	Bayern LB 6/4174131	02.06.2009	15.09.2035	26	1.100.000,00 €	4,53	GLZ 2035	723.164,53 €	683.425,15 €	32.090,62 €	39.739,38 €
10	LB BW 612 375 366	01.05.2012	15.05.2042	30	1.150.000,00 €	3,31	GLZ 2042	888.952,40 €	857.413,82 €	27.456,42 €	31.538,58 €
11	DZ HYP 3307696900	01.08.2013	01.08.2043	30	1.700.000,00 €	2,98	GLZ 2043	1.372.481,03 €	1.328.229,51 €	40.408,48 €	44.251,52 €
Zwischensumme Fremddarlehen								5.031.104,55 €	4.615.595,35 €	187.182,12 €	415.509,20 €
1	Stadt Markdorf 1/17	12.06.2002	15.12.2026	25	1.000.000,00 €	1,00	GLZ 2026	287.349,03 €	230.007,94 €	2.658,91 €	57.341,09 €
2	Stadt Markdorf 2/20	01.01.2020	30.06.2040	21	4.000.000,00 €	1,20	0,00	3.653.936,00 €	3.477.783,23 €	43.847,23 €	176.152,77 €
3	Stadt Markdorf2/21	01.01.2021	31.12.2040	20	2.300.000,00 €	1,50	0,00	2.185.000,00 €	2.070.000,00 €	32.775,00 €	115.000,00 €
Zwischensumme Trägerdarlehen								6.126.285,03 €	5.777.791,17 €	79.281,14 €	348.493,86 €
Gesamtsumme								11.157.389,58 €	10.393.386,52 €	266.463,26 €	764.003,06 €

Schuldenübersicht Gemeindewerke Sparte Wasserversorgung

Ifd NR	Kreditgeber	Laufzeit		Laufzeit in Jahren	ursprünglicher Dahrlehensbetrag	Zins %	Zins- bindung bis	voraussichtlicher	voraussichtlicher	voraussichtlicher	voraussichtlicher
								Dahrlehensbetrag	Dahrlehensbetrag	Zinsbetrag	Tilgungsbetrag
								31.12.2021	31.12.2022	31.12.2022	31.12.2022
1	LB BW 606 340 017	01.02.2004	01.11.2021	18	204.516,75 €	4,73	GLZ 2021	- €	- €	- €	- €
2	LB BW 606 420 312	12.02.2004	15.09.2029	26	300.000,00 €	4,80	GLZ 2029	129.942,26 €	115.522,52 €	5.980,26 €	14.419,74 €
3	LB BW 607 119 578	07.02.1997	15.08.2027	31	639.114,82 €	4,47	GLZ 2027	153.387,45 €	127.822,85 €	6.570,74 €	25.564,60 €
4	DZ HYP 3019128200	15.02.2001	15.06.2025	24	766.937,82 €	5,47	GLZ 2025	169.754,37 €	120.755,99 €	8.291,86 €	48.998,38 €
5	DZ HYP 3019128205	01.10.2008	15.06.2034	26	750.000,00 €	4,77	GLZ 2034	475.032,86 €	446.410,00 €	22.152,14 €	28.622,86 €
6	LB BW 611 036 649	15.02.2010	15.09.2037	28	380.000,00 €	3,99	GLZ 2037	263.750,21 €	251.327,51 €	10.339,30 €	12.422,70 €
7	LB BW 612 139 271	15.11.2011	15.05.2041	30	700.000,00 €	3,35	GLZ 2041	534.510,99 €	514.720,22 €	17.659,23 €	19.790,77 €
8	DZ HYP 3307697700	01.08.1998	15.06.2028	30	1.022.583,76 €	2,32	GLZ 2028	260.646,63 €	222.185,07 €	5.714,00 €	38.461,56 €
Zwischensumme Fremddarlehen								1.987.024,77 €	1.798.744,16 €	76.707,53 €	188.280,61 €
1	Stadt Markdorf 1/20	01.01.2020	30.06.2040	21	800.000,00 €	1,20	0,00	730.787,20 €	695.556,65 €	8.769,45 €	35.230,55 €
2	Stadt Markdorf 1/21	01.01.2021	31.12.2040	20	680.000,00 €	1,50	0,00	646.000,00 €	612.000,00 €	9.690,00 €	34.000,00 €
Zwischensumme Trägerdarlehen								1.376.787,20 €	1.307.556,65 €	18.459,45 €	69.230,55 €
Gesamtsumme								3.363.811,97 €	3.106.300,81 €	95.166,98 €	257.511,16 €

Schuldenübersicht Gemeindewerke Sparte Beteiligung Seeallianz

Ifd NR	Kreditgeber	Laufzeit		Laufzeit in Jahren	ursprünglicher Dahrlehensbetrag	Zins %	Zins- bindung bis	voraussichtlicher	voraussichtlicher	voraussichtlicher	voraussichtlicher
								Dahrlehensbetrag	Dahrlehensbetrag	Zinsbetrag	Tilgungsbetrag
								31.12.2021	31.12.2022	31.12.2022	31.12.2022
Zwischensumme Fremddarlehen											
1	Stadt Markdorf 3/20	01.01.2018	31.12.2039	22	656.442,29 €	1,50	0,00	608.000,00 €	576.000,00 €	9.120,00 €	32.000,00 €
Zwischensumme Trägerdarlehen								608.000,00 €	576.000,00 €	9.120,00 €	32.000,00 €
Gesamtsumme								608.000,00 €	576.000,00 €	9.120,00 €	32.000,00 €

Schuldenübersicht Gemeindewerke gesamt

Summe Fremddarlehen	1.987.024,77 €	1.798.744,16 €	76.707,53 €	188.280,61 €
Summe Trägerdarlehen	1.984.787,20 €	1.883.556,65 €	27.579,45 €	101.230,55 €
Gesamtsumme	3.971.811,97 €	3.682.300,81 €	104.286,98 €	289.511,16 €

Schuldenübersicht Wohnungsbau- und Grundstücksverkehr

lfd NR	Kreditgeber	Laufzeit		Laufzeit in Jahren	ursprünglicher Dahrlehensbetrag	Zins %	Zins- bindung bis	voraussichtlicher	voraussichtlicher	voraussichtlicher	voraussichtlicher
								Dahrlehensbetrag 31.12.2021	Dahrlehensbetrag 31.12.2022	Zinsbetrag 31.12.2022	Tilgungsbetrag 31.12.2022
lfd NR.											
1	Stadt Markdorf 1/22	01.01.2022	31.12.2041	20	600.000,00 €	1,63	0,00	- €	600.000,00 €	9.780,00 €	- €
Summe Trägerdarlehen								- €	600.000,00 €	9.780,00 €	- €
Gesamtsumme								- €	600.000,00 €	9.780,00 €	- €

Kennzahlen zur Beurteilung der finanziellen Leistungsfähigkeit

Haushaltsplan 2022 der Stadt Markdorf



Kennzahlen zur Beurteilung der finanziellen Leistungsfähigkeit

Stadt Markdorf

Nr.	Bezeichnung	Ergebnis 2020	Planung 2021	Planung 2022	Planung 2023	Planung 2024	Planung 2025
	ERTRAGSLAGE						
1	ordentliches Ergebnis						
	absoluter Betrag in €	3.649.579,62	-1.600.000	0	-850.000	-200.000	250.000
	Betrag je Einwohner in €/EW	0,00	0	0	0	0	0
	Aufwandsdeckungsgrad in %	110,85	96	100	98	100	101
	1.1 Steuerkraft - netto -						
	absoluter Betrag in €	15.131.123,42	14.027.458	16.064.677	15.376.105	16.018.688	16.584.657
	Betrag je Einwohner in €/EW	0,00	0	0	0	0	0
	Anteil an ordentl. Aufwendungen in %	44,99	40	41	38	39	39
	1.2 Betriebsergebnis - netto -						
	absoluter Betrag in €	11.481.543,80	15.627.458	16.064.677	16.226.105	16.218.688	16.334.657
	Betrag je Einwohner in €/EW	0,00	0	0	0	0	0
	Anteil an ordentl. Aufwendungen in %	34,14	44	41	40	39	39
2	Sonderergebnis						
	absoluter Betrag in €	572.941,62	515.000	525.300	535.600	545.900	556.200
3	Gesamtergebnis						
	absoluter Betrag in €	4.222.521,24	-1.085.000	525.300	-314.400	345.900	806.200
	FINANZLAGE						
4	Zahlungsmittelüberschuss aus laufender Verwaltungstätigkeit						
	absoluter Betrag in €	5.477.293,65	934.732	2.638.387	2.101.137	3.575.750	4.410.579
	Betrag je Einwohner in €/EW	0,00	0	0	0	0	0
5	Mindestzahlungsmittelüberschuss						
	absoluter Betrag in €	211.238,65	219.600	224.000	233.000	467.000	468.000
6	Nettoinvestitionsfinanzierungsmittel						
	absoluter Betrag in €	5.266.055,00	715.132	2.414.387	1.868.137	3.108.750	3.942.579
	Betrag je Einwohner in €/EW	0,00	0	0	0	0	0
7	Soll-Liquiditätsreserve (§22 Abs. 2 GemHVO)						
	absoluter Betrag in €	0,00	226.522,9	439.495,58	674.026,34	689.088,86	719.068,84
8	voraussichtliche liquide Eigenmittel zum Jahresende						
	absoluter Betrag in € - Plan	100,00	12.000.000	2.259.687	673.424	690.074	2.199.853
	absoluter Betrag in € - Ergebnis	18.966.710,98	---	---	---	---	---
	KAPITALLAGE						
9	Eigenkapital						
	absoluter Betrag in €	0,00	---	---	---	---	---
	9.1 Basiskapital						
	absoluter Betrag in €	0,00	---	---	---	---	---
	9.2 Eigenkapitalquote						
	Verhältnis Eigenkap. zu Bilanzsumme in %	0,00	---	---	---	---	---
	9.3 Fremdkapitalquote						
	Verhältnis Fremdkapital zu Bilanzsumme in %	100,00	---	---	---	---	---
10	Anlagendeckung						
	Verhältnis langfr. Kapital zu langfr. Vermögen in %	-2,93	---	---	---	---	---
11	Verschuldung						
	absoluter Betrag in €	211.238,65	---	---	---	---	---
	Betrag je Einwohner in €/EW	0,00	---	---	---	---	---
	11.1 Nettoneuverschuldung						

Haushaltsplan 2022 der Stadt Markdorf



Kennzahlen zur Beurteilung der finanziellen Leistungsfähigkeit

Stadt Markdorf

Nr.	Bezeichnung	Ergebnis 2020	Planung 2021	Planung 2022	Planung 2023	Planung 2024	Planung 2025
	absoluter Betrag in €	-211.238,65	---	---	---	---	---

**Stellenplan
für das Haushaltsjahr
2022**

Erläuterungen zum Stellenplan

2022

1. Inhaltsübersicht

Erläuterungen Ziffer 2 bis 7

Teil A Beamte*innen

Teil B Beschäftigte

Zusammenstellung

Teil C Aufteilung der Stellen nach der Gliederung und Gruppierung des Haushaltsplans

Teil D Nachrichtlich – Ehrenbeamte, Nachwuchskräfte und sonstige Beschäftigte

Anlagen

Übersicht Entwicklung der Stellenplandaten

2. Rechtsgrundlagen

Gemeindeordnung (GemO) in der Fassung vom 24.07.2000 (GBl. S. 581, ber. S 698) zuletzt geändert durch Gesetz vom 02. Dezember 2020 (GBl. S. 1095, 1098).

Verordnung des Innenministeriums über die Haushaltswirtschaft der Gemeinden (Gemeindehaushaltsverordnung = GemHVO) vom 11. Dezember 2009 (GBl. S. 770), geändert durch Gesetz vom 16. April 2013 (GBl. S. 55), durch Verordnungen vom 29. April 2016 (GBl. S. 332), vom 8. Februar 2019 (GBl. S. 54), vom 5. Juni 2020 (GBl. S. 409), vom 1. Oktober 2020 (GBl. S. 827), durch Gesetz vom 4. Februar 2021 (GBl. S. 192).

Stellenobergrenzenverordnung (StOGVO) vom 22. Juni 2004 (GBl. S. 365), geändert durch Verordnung vom 25. Januar 2005 (GBl. S. 103), durch Gesetze vom 1. Dezember 2005 (GBl. S. 710), vom 9. November 2010 (GBl. S. 793), vom 18. Juli 2017 (GBl. S. 334, ber. S. 495)

3. Begriff und Inhalt

Im Stellenplan werden die Stellen der Beamten*innen und der nicht nur vorübergehenden Beschäftigten festgelegt, die für die Erfüllung der Aufgaben im Haushaltsjahr erforderlich sind.

Der Stellenplan ist Bestandteil des Haushaltplanes. Der Stellenplan eines Vorjahres gilt solange weiter, bis die Haushaltssatzung für das neue Jahr erlassen ist.

Künftig wegfallende Stellen erhalten den Vermerk „kw“. Diese Stellen dürfen nicht länger in Anspruch genommen werden, als dies sachlich unbedingt erforderlich ist (bis zum Wegfall des sachlichen Grundes, bis zum Ausscheiden/Wechsel des*der Mitarbeiter*in bzw. bei Rückkehr aus der Beurlaubung bis zum Freiwerden einer Planstelle, vgl. Teil D des Stellenplans).

Stellen mit „ku“-Vermerk sind nach Ausscheiden bzw. Wechsel des*der Stelleninhaber*in in Stellen einer niedrigen Besoldungs- bzw. Entgeltgruppe umzuwandeln.

4. Änderung des Stellenplans

Es ist unverzüglich eine Nachtragssatzung zu erlassen, wenn Beamte*innen oder Beschäftigte eingestellt, angestellt, befördert bzw. höhergruppiert werden sollen und der Stellenplan die entsprechende Stelle nicht enthält.

Eine Nachtragssatzung ist gem. § 82 Abs. 3 GemO jedoch nicht erforderlich

1. bei Abweichungen vom Stellenplan sowie der Leistung höherer Personalausgaben, wenn sich dies unmittelbar aus einer Änderung des Besoldungs- oder Tarifrechtes ergibt;
2. bei der Vermehrung oder Hebung von Stellen für Beamte*innen oder Beschäftigte, wenn die im Verhältnis zur Gesamtzahlen der Stellen für diese Bedienstete unerheblich ist.

5. Aushilfskräfte

Aushilfskräfte dürfen außerhalb des Stellenplanes beschäftigt werden.

6. Teilzeitbeschäftigte

Teilzeitbeschäftigte Beamte*innen und Beschäftigte werden im Stellenplan zusammengefasst ausgewiesen.

Bei der Stadt Markdorf sind von 305 Mitarbeiter*innen 150 teilzeitbeschäftigt (dies entspricht einem Vollzeitäquivalent von 82,55 Stellen) und 36 geringfügig beschäftigt (dies entspricht einem Vollzeitäquivalent von 5,28 Stellen). Davon befinden sich 50 Mitarbeiter*innen in einem befristeten

Beschäftigungsverhältnis, das bei 43 Beschäftigten auf einem Sachgrund beruht. Bei 7 Beschäftigte erfolgte die Einstellung ohne Sachgrund. (Stand 30.06.2021).

7. Stellenbewegungen

7.1 Stellenhebungen bzw. –senkungen nach Neubewertungen

Insgesamt werden 5,17 Stellen mit einem ku-Vermerk im Stellenplan geführt, da bei der Stellenbewertung eine geringere Entgeltgruppe bzw. Besoldungsgruppe festgestellt wurde. Der Umwandlungsvermerk bei der in A15 ausgewiesenen Stelle in der Finanzverwaltung erfolgt auf der Grundlage einer mit der Rechtsaufsichtsbehörde getroffenen Verständigung. Bis zu einer Neubildung der Stelle im Zuge einer zukünftigen Organisationsneuordnung der Verwaltungsstruktur der Stadtverwaltung Markdorf oder der Anerkennung der erfolgten Bewertung wird die Stelle vorübergehend mit einem ku-Vermerk versehen. Eine weitere 0,4-Stelle wurde mit ku-Vermerk versehen, die im Rahmen der Entgeltordnung hätte angepasst werden können, jedoch mangels Antrag in der bisherigen Entgeltgruppe 8 verblieben ist. Ein entsprechender Umwandlungsvermerk war daher auch hier anzubringen. Im Bereich des Stadtbauamtes werden 2 Stellen der Entgeltgruppe EG 11 mit einem kw-Vermerk versehen, da nach vorliegendem Gutachten langfristig anstelle der ausgewiesenen 5 Stellen im technischen Bereich des Hoch- und Tiefbaus 3 Stellen als bedarfsgerecht angenommen werden.

Im Jahr 2021 wurden infolge Tätigkeitsübertragungen folgende Stellen aufgrund der durchgeführten Stellenbewertung höher eingruppiert:

Kostenstelle 112100: von EG 6 nach EG 7; Kostenstelle 112200 von EG 10 nach EG 11; Kostenstelle 112201: EG 9A in EG 9B, EG 6 in EG 8. Vorsorglich wurde bei der Kostenstelle 112201 die bislang in EG 5 bewertete Stelle als EG 6-Stelle ausgewiesen. Eine Bewertung dieser Stelle steht noch aus.

7.2 Stellenabbau, Stellenüberträge, Stellenneubildungen

Vorbemerkung

Zu den vorgeschlagenen Stellenmehrungen ist Folgendes anzumerken:

Im Verwaltungsbereich ist eine Erhöhung der Stellenanteile in der Datenverarbeitung, der Geschäftsstelle des Gemeinderates mit Ortsverwaltungen und Organisationsangelegenheiten sowie im Aufgabenbereich Jugend, Bildung, Betreuung und Erziehung vorgesehen. Die Stelle der IT-Betreuung wird von 65 % auf eine Vollzeitstelle umgestellt. Damit folgen wir der Empfehlung aus dem Organisationsgutachten. Für die Begleitung der Verwaltungsdigitalisierung ist die Ausbringung einer Stelle der Projektleitung vorgesehen. In der Geschäftsstelle des Gemeinderates soll

neu ein Stellenanteil von 0,5 für die Aufgaben Protokollführung, Ortsverwaltungen und Organisationsangelegenheiten bereitgestellt werden. Im Hauptamt soll der Empfehlung des Organisationsgutachtens folgend das Sachgebiet Jugend, Bildung, Betreuung und Erziehung mit einer Vollzeitstelle aufgebaut werden.

Die Veränderungen im Bereich Sozial- und Erziehungsdienst (SuE) gehen auf den Start der Kindertageseinrichtung Storchennest und auf die Erweiterung der Einrichtung St. Elisabeth zurück. Mit der Inbetriebnahme der erweiterten und sanierten Kindertageseinrichtung St. Elisabeth wird es möglich sein, die Interimseinrichtung in Leimbach aufzugeben. Im Weiteren wurden Veränderungen in den Betreuungs- und Randzeiten sowie die geplante Umstellung im Bereich der Essensbereitung der Einrichtungen berücksichtigt.

Stellenabbau (StA)

KST 112100 (Hauptamt) - 0,35-Stellenanteile
0,35-Stellenanteil wird neu dem IT-Bereich zugeordnet (s. KST 112000)

KST 112201 (Stadtkasse) - 0,20-Stellenanteile
Renteneintritt der Mitarbeitenden nach der Freistellungsphase im Rahmen der Altersteilzeit (ATZ) s. Stellenneubildung (StN) bei KST 112101)

KST 112600 (Gesamtverwaltung) - 0,50-Stellenanteile
Wegfall 0,50-Stellenanteile durch ATZ (s. StN)

KST 112400 (Stadtbauamt) - 0,13-Stellenanteile
Umbuchung Taubenwart (s. StN unter KST 122501)

KST 521001 (Bauordnungsamt) - 2,35-Stellenanteile
Wegfall von 1,50-Beamtenstellenanteile (0,50-Stellenanteile aufgrund voraussetzungsloser Teilzeit, 1,00-Stellenanteile aufgrund Umwandlung in eine Beschäftigtenstelle)
Wegfall einer 0,85-Stelle, die aber im Stellenplan des GVV Markdorf als Vollzeitstelle fortgeführt wird.

KST 211010 (Ganztagesbetreuung J-G-S) - 0,13-Stellenanteile
Umbuchung auf KST 211011 als Zugang (Jugendbegleiter-Managerin)

KST 360000 (Jugendarbeit) Stelle wurde im Jahr 2021 von 0,75-Stellenanteile auf 1,00- Stellenanteile erhöht. Das Beschäftigungsvolumen des Jugendbeauftragten wurde um 10 Prozentpunkte erhöht. Zugunsten der Neubildung einer Ausbildungsstelle wurde auf den weiteren 0,15-Stellenanteil verzichtet.	- 0,15-Stellenanteile
KST 365000/3650020 (Kita Hepbach) Anpassung Randzeiten	- 0,13-Stellenanteile
KST 365001/3650021 (Kita Pestalozzi) Neuorganisation der Essensausgabe (Wegfall Köchin und Küchenunterstützung; s. auch StN)	- 1,01-Stellenanteile
KST 365002/3650022 (Kita St. Josef) Anpassung Randzeiten und Abtrennung der Essensausgabe der Schulkinder (0,26-Stellenanteile)	- 0,30-Stellenanteile
KST 365003/3650023 (Kita St. Martin) Anpassung Randzeiten	- 0,03-Stellenanteile
KST 365004/3650024 (Kinderhaus Alte Schule) Änderung der Betreuungszeiten	- 1,02-Stellenanteile
KST 365005/3650025 (Kita Hepbach) Anpassung Randzeiten	- 0,02-Stellenanteile
KST 365006/3650026 (Kita Storchennest) Abschließende Festsetzung der Betreuungszeiten und -gruppen	- 1,40-Stellenanteile
KST 365028 (Interimsunterbringung Standort Leimbach) Übernahme der Kleinkindgruppen in die Kita Storchennest	- 5,34-Stellenanteile
Teilsomme A	- 13,06-Stellenanteile

Stellenneubildung (StN)

KST 111000 (Steuerung) Geschäftsstelle GR: Neuorganisation der Protokollführung, Ortsverwaltungen u. Organisationsangelegenheiten	+ 0,50-Stellenanteile
KST 112100 (Hauptamt) Mehrbedarf Sachgebiet SuE	+ 1,00-Stellenanteile
KST 111001 (Ortsverwaltung) Rundungskorrektur der Stellenanteile im Bereich Reinigung	+ 0,01-Stellenanteile
KST 112201 (Stadtkasse) Übernahme einer Auszubildenden als Vollzeitkraft	+ 1,00-Stellenanteile
KST 112000 (Datenverarbeitung) Neue Vollzeitstelle: Projektleitung Verwaltungsdigitalisierung Mehrbedarf im IT-Bereich (s. Bemerkung KST 112100 u. Stellen- neubildung KST 111000)	+ 1,35-Stellenanteile
KST 112600 (Gesamtverwaltung) 1,00-Stellenanteile als Ersatz für Hausmeister in ATZ	+ 1,00-Stellenanteile
KST 112400 (Bauverwaltung) Bereitstellung der 0,80- Stellenanteile für Rückkehr Mitarbeitende aus Elternzeit	+ 0,80-Stellenanteile
KST 521001 (Bauordnungsamt) Umwandlung einer Beamten- in eine Beschäftigtenstelle (s. StA unter KST 521001)	+ 1,00-Stellenanteile
KST 211011 (Ganztagesbetreuung J-G-S) Umbuchung von KST 211010 als Abgang (Jugendbegleiter-	+ 0,30-Stellenanteile

Managerin) sowie Mehrbedarf im Bereich Essensausgabe d.
steigende Schülerzahlen und Cook & Chill

KST 211021 (Schülerbetreuung Leimbach) + 0,39-Stellenanteile

Aufbau einer eigenen Essensausgabe (s. StA unter KST 365002/
3650022), Mehrbedarf Betreuung sowie Cook & Chill

KST 365000/365020 (Kita St. Elisabeth) + 2,29-Stellenanteile

Änderungen bei den Betreuungsangeboten und Cook & Chill

KST 365001/365021 (Kita Pestalozzi) + 1,19-Stellenanteile

Änderung bei den Betreuungsangeboten, Neu-
organisation der Essensausgabe sowie Cook & Chill

KST 365002/365022 (Kita St. Josef) + 0,09-Stellenanteile

Anpassung der Randzeiten und Cook & Chill

KST 365003/365023 (Kita St. Martin) + 0,11-Stellenanteile

Anpassung der Randzeiten

KST 365004/365024 (Kinderhaus Alte Schule) + 0,31-Stellenanteile

Änderung der Betreuungsangebote

KST 365005/365025 (Kita Hepbach) + 0,41-Stellenanteile

Anpassung Randzeiten und Cook & Chill

KST 365006/365026 (Kita Storchennest) +0,24-Stellenanteile

Mehrbedarf im Bereich Essensausgabe sowie Cook & Chill

KST 365007 (Waldkindergarten) + 2,95-Stellenanteile

Eröffnung einer zweiten Gruppe

KST 122500 (Stadtgärtnerei) + 0,70-Stellenanteile

Beschäftigungsverhältnis der Elternzeitvertretung soll
aufgrund Mehrbedarf unbefristet fortgeführt werden

KST 122501 (Bauhof) + 1,40-Stellenanteile

Beschäftigungsverhältnis der geförderten Stelle soll aufgrund Mehrbedarf unbefristet fortgeführt werden (1,00-Stellenanteile)

Wasseruhrenaustausch Mehrbedarf (0,27-Stellenanteile)

Umbuchung Taubenwart (0,13-Stellenanteile) s. StA unter KST 112400

Teilsumme B + 17,04-Stellenanteile

Stellen insgesamt (Teilsumme A + B = Stellenzuwachs) + 3,98-Stellenanteile

Entwicklung

Der Stellenzuwachs für das Haushaltsjahr 2022 beträgt 3,98 Stellen. Im Ergebnis steigt die Gesamtzahl der Beschäftigten im Vergleich zum Vorjahr von 197,29 Stellen um 3,98 auf 201,27 Stellen.

Erläuterungen zum Stellenplan 2022						
Übersicht Stellenabbau, Stellenüberträge und Stellenneubildung						
	Amt	UA	Zugang	Abgang	Summe	
Verwaltung	Steuerung	111000	0,50	0,00		
	Hauptamt	112100	1,00	0,35		
	Ortsverwaltung	111001	0,01	0,00		
	Stadtkasse	112201	1,00	0,20		
	Datenverarbeitung	112000	1,35	0,00		
	Gesamtverwaltung	112600	1,00	0,50		
	Bauverwaltung	112400	0,80	0,13		
	Bauordnungsamt	521001	1,00	2,35		
	Zwischensumme			6,66	3,53	3,13
	Schulen	J-G-S	211010	0,00	0,13	
Ganztagesbetreuung		211011	0,30	0,00		
Schülerbetr. Leimbach		211021	0,39	0,00		
Zwischensumme			0,69	0,13	0,56	
Jugendarbeit / Kindergärten	Jugendarbeit	360000	0,00	0,15		
	Kita St. Elisabeth	365000/365020	2,29	0,13		
	Kita Pestalozzi	365001/365021	1,19	1,01		
	Kita St. Josef	365002/365022	0,09	0,30		
	Kita St. Martin	365003/365023	0,11	0,03		
	Kita Hepbach	365005/365025	0,41	0,02		
	Kita Alte Schule	365004/365024	0,31	1,02		
	Kita Markdorf Süd	365006/365026	0,24	1,40		
	Waldkindergarten	365007	2,95	0,00		
	Kita Standort Leimbach	365028	0,00	5,34		
Zwischensumme			7,59	9,40	-1,81	
Hilfsbetriebe	Stadtgärtnerei	122500	0,70	0,00		
	Bauhof	122501	1,40	0,00		
Zwischensumme			2,10	0,00	2,10	
Stellenzuwachs gesamt			17,04	13,06	3,98	

Stellenplan für das Haushaltsjahr 2022
Teil A: Beamte

Laufbahngruppe	Be- soldungs- gruppe	Zahl der Stellen				Nachrichtlich		Vermerke, Erläuterungen z.B. Aufwands- entschädigung
		Insgesamt	darunter			Stellen 2021	Zahl der tat- sächlich beset. Stellen am 30. Juni 2021	
			mit Zulage	Sonder- schlüssel	Leerstellen			
1	2	3	4	5	6	7	8	9
I. Gemeindeverwaltung - ohne Sondervermögen mit Sonderrechnung								
Bürgermeister	B3	1,00	0,00	0,00	0,00	1,00	1,00	siehe Anlage
Höherer Dienst	A 15	1,00	0,00	0,00	0,00	1,00	1,00	
Höherer Dienst	A14	1,00	0,00	0,00	0,00	1,00	1,00	
Gehobener Dienst	A13/G	1,00	0,00	0,00	0,00	1,00	1,00	
	A12	3,00	0,00	0,00	0,00	3,00	3,00	
	A11	4,50	0,00	0,00	0,00	3,50	2,71	
	A9/G	0,00	0,00	0,00	0,00	1,00	0,00	
	A10	2,00	0,00	0,00	0,00	1,00	1,00	
Mittlerer Dienst	A9/M	3,55	0,50	0,00	0,00	4,05	4,00	
	A8	1,90	0,00	0,00	0,00	1,90	1,90	
Summe I		18,95	0,50	0,00	0,00	18,45	16,61	

II. Sondervermögen mit Sonderrechnung								
Insgesamt A I und A II		18,95	0,50	0,00	0,00	18,45	16,61	

Stellenplan für das Haushaltsjahr 2022
Teil B: Beschäftigte

Tarifart	Entgelt- gruppe	Zahl der Stellen	Nachrichtlich		Vermerke, Erläuterungen z.B. Aufwands- entschädigung
			Stellen 2021	Zahl der tatsächlich besetzten Stellen am 30. Juni 2021	
1	2	3	7	8	9
Teil B I. Gemeindeverwaltung - ohne Sondervermögen mit Sonderrechnung					
Stadtverwaltung TVÖD	EG 14	1,00	1,00	1,00	siehe Anlage
	EG 11	7,50	6,70	4,80	
	E10	3,00	2,00	2,00	
	E09c	2,00	2,00	2,00	
	E09b	1,00	0,00	0,00	
	EG09a	1,00	2,00	2,00	
	E08	3,90	2,40	2,40	
	E07	5,00	4,00	4,00	
	E06	17,39	17,79	17,54	
	E05	13,14	10,34	9,32	
	E04	8,55	12,39	9,17	
	E03	1,78	1,91	3,32	
	E02UE	0,03	0,03	0,03	
	E02	11,64	9,80	6,63	
	E01	6,29	6,27	7,58	
Summe Tarif		83,22	78,63	71,79	
TVÖD Soz. und Erziehungsdienst	S17	0,80	0,80	0,80	
	S16	1,90	2,00	1,90	
	S15	4,60	4,60	4,60	
	S13UE	0,00	0,00	0,00	
	S13	2,90	2,90	1,90	
	S11B	2,60	2,75	2,60	
	S10	0,00	0,75	0,75	
	S9	2,73	2,73	1,73	
	S08A	73,46	72,93	64,37	
	S07	0,00	0,00	0,00	
	S06	0,00	0,00	0,00	
	S04	1,31	2,95	2,32	
	S03	6,04	5,04	3,38	
	S02	0,50	0,50	0,43	
Summe Tarif		96,84	97,95	84,78	
Waldarbeiter	W5	2,00	2,00	2,00	
Summe Tarif		2,00	2,00	2,00	
Ehrenbeamte	EHRBEA	0,26	0,26	0,26	
Summe Tarif		0,26	0,26	0,26	
Insgesamt B I		182,32	178,84	158,83	
Beschäftigte insgesamt (A I + B I)		201,27	197,29	175,44	
Beschäftigte insgesamt (A II + B II)		0,00	0,00	0,00	
Beschäftigte insgesamt (A+B)		201,27	197,29	175,44	

Teil C: - nachrichtlich - Aufteilung der Stellen nach der Gliederung des Haushaltsplans 2022

III. Beschäftigte: Gemeindeverwaltung - ohne Sondervermögen mit Sonderrechnung

Kostenstelle	Gliederungsplan	TVÖD VKA								
		E14	EG11	E10	E09c	E09b	E09a	E08	E07	E06
111000	Steuerung							0,50	0,50	
112100	Hauptamt						1,00	0,40	1,15	1,00
111001	Ortsverwaltungen								0,20	
112200	Finanzverwaltung		1,00		1,95					0,50
112201	Stadtkasse					1,00		1,00		0,60
112401	Liegenschaftsverwaltung									0,40
112000	Gesamtverwaltung			1,00	0,05				0,20	
112600										
111401										
112404										
122000	Amt für öffentliche Ordnung									4,50
122100										
122400	Grundbuchamt									
126001	Freiwillige Feuerwehr									1,00
126003										
211010	Grundschule Markdorf									0,54
211020	Grundschule Leimbach									
211011	Ganztagesbetreuung									
211021	Schülerbetreuung Leimbach									
281000	Kulturamt								0,15	
314003	Soziale Einrichtungen									
314004	Flüchtlingsbetreuung									
362000	Jugendarbeit									
365000	Kindergarten St. Elisabeth							0,06		
365001	Kindergarten Pestalozzi									
365002	Kindergarten St. Josef									
365003	Kindergarten St. Martin									
365004	Kindergarten Altes Schulhaus									
365005	Kindergarten Hepbach									
365006	Kindergarten Markdorf-Süd									
365007	Waldkindergarten									
365023	Kinderkrippe St. Martin									
365021	Kinderkrippe Pestalozzi									
365024	Kinderkrippe Altes Schulhaus									
365025	Kinderkrippe Hepbach									
365022	Kinderkrippe St. Josef									
365026	Kinderkrippe Markdorf-Süd									
365020	Kinderkrippe St. Elisabeth							0,04		
365028	Interimskindergarten									
365091	Zentrale Ferienbetreuung									
424101	Mehrzweckhalle Leimbach									
122500	Stadtgärtnerei								1,00	
112400	Bauverwaltung	1,00	5,50	1,00						3,00
414000										
521000	Bauordnungsamt			1,00					0,80	
521001										
573001	Stadthalle Markdorf									
573002	Bürgerhaus Ittendorf									0,35
122501	Bauhof							1,00	1,00	5,00
571001	Stadtmarketing		1,00							0,50
555000	Gemeindewald									
112439	Grundvermögen							0,90		
112405										
112408	Vereinshaus Marktstraße									
	Summe	1,00	7,50	3,00	2,00	1,00	1,00	3,90	5,00	17,39

Teil C: - nachrichtlich - Aufteilung der Stellen nach der Gliederung des Haushaltsplans 2022

III. Beschäftigte: Gemeindeverwaltung - ohne Sondervermögen mit Sonderrechnung

Kostenstelle	Gliederungsplan							Ehrenbeamte	Summe
		E05	E04	E03	E02UE	E02	E01		
111000	Steuerung						0,04		1,04
112100	Hauptamt								3,55
111001	Ortsverwaltungen						0,07		0,27
112200	Finanzverwaltung								3,45
112201	Stadtkasse	1,20							3,80
112401	Liegenschaftsverwaltung								0,40
112000 112600 111401 112404	Gesamtverwaltung	1,50	1,25			1,09	0,14		5,23
122000 122100	Amt für öffentliche Ordnung	1,30							5,80
122400	Grundbuchamt								0,00
126001 126003	Freiwillige Feuerwehr	0,27	0,17	0,62		0,22	0,13	0,26	2,66
211010	Grundschule Markdorf	1,13				2,06	0,39		4,12
211020	Grundschule Leimbach	1,32				0,37	0,65		2,34
211011	Ganztagesbetreuung	0,13				0,30	0,99		1,42
211021	Schülerbetreuung Leimbach						0,60		0,60
281000	Kulturamt								0,15
314003	Soziale Einrichtungen	0,15							0,15
314004	Flüchtlingsbetreuung								0,00
362000	Jugendarbeit						0,08		0,08
365000	Kindergarten St. Elisabeth					0,20	0,16		0,42
365001	Kindergarten Pestalozzi		0,11			0,67	1,00		1,78
365002	Kindergarten St. Josef					0,95	0,73		1,68
365003	Kindergarten St. Martin					0,46	0,15		0,61
365004	Kindergarten Altes Schulhaus	0,48		0,11		0,32	0,25		1,16
365005	Kindergarten Hepbach					0,26	0,06		0,32
365006	Kindergarten Markdorf-Süd		0,08			0,36			0,44
365007	Waldkindergarten								0,00
365023	Kinderkrippe St. Martin					0,18	0,06		0,24
365021	Kinderkrippe Pestalozzi		0,01			0,12	0,15		0,28
365024	Kinderkrippe Altes Schulhaus	0,22		0,05		0,14	0,10		0,51
365025	Kinderkrippe Hepbach					0,23	0,06		0,29
365022	Kinderkrippe St. Josef					0,35	0,30		0,65
365026	Kinderkrippe Markdorf-Süd		0,05			0,25			0,30
365020	Kinderkrippe St. Elisabeth					0,14	0,11		0,29
365028	Interimskindergarten								0,00
365091	Zentrale Ferienbetreuung								0,00
424101	Mehrzweckhalle Leimbach		0,15			0,51			0,66
122500	Stadtgärtnerei	1,64	4,45			0,79			7,88
112400 414000	Bauverwaltung								10,50
521000 521001	Bauordnungsamt					0,21			2,01
573001	Stadthalle Markdorf		0,15			0,29	0,03		0,47
573002	Bürgerhaus Ittendorf								0,35
122501	Bauhof	2,40	2,00	1,00	0,03	1,08			13,51
571001	Stadtmarketing	0,30					0,05		1,85
555000	Gemeindewald	0,10							0,10
112439 112405	Grundvermögen	1,00	0,13			0,04			2,07
112408	Vereinshaus Marktstraße					0,05			0,05
	Summe	13,14	8,55	1,78	0,03	11,64	6,29	0,26	83,48

Teil C: - nachrichtlich - Aufteilung der Stellen nach der Gliederung des Haushaltsplans 2022

III. Beschäftigte: Gemeindeverwaltung - ohne Sondervermögen mit Sonderrechnung

Organisationseinheit	TVÖD VKA															Ehrenbe- amte	Summe
	E 14	E11	E10	E09c	E09b	E09a	E08	E07	E06	E05	E04	E03	E02UE	E02	E01		
Allgemeine Verwaltung	0,00	1,00	1,00	2,00	1,00	1,00	1,90	2,05	2,50	2,70	1,25	0,00	0,00	1,09	0,25	0,00	17,74
Öffentl. Sicherheit und Ordnung	0,00	0,00	0,00	0,00	0,00	0,00	0,00	0,00	5,50	1,57	0,17	0,62	0,00	0,22	0,13	0,26	8,46
Schulen	0,00	0,00	0,00	0,00	0,00	0,00	0,00	0,00	0,54	2,58	0,00	0,00	0,00	2,73	2,63	0,00	8,48
Wissenschaft, Forschung und Kulturpflege	0,00	0,00	0,00	0,00	0,00	0,00	0,00	0,15	0,00	0,00	0,00	0,00	0,00	0,00	0,00	0,00	0,15
Soziale Sicherung	0,00	0,00	0,00	0,00	0,00	0,00	0,10	0,00	0,00	0,85	0,25	0,16	0,00	4,63	3,21	0,00	9,20
Gesundheit, Sport und Erholung	0,00	0,00	0,00	0,00	0,00	0,00	0,00	1,00	0,00	1,64	4,60	0,00	0,00	1,30	0,00	0,00	8,54
Bau- und Wohnungswesen, Verkehr	1,00	5,50	2,00	0,00	0,00	0,00	0,00	0,80	3,00	0,00	0,00	0,00	0,00	0,21	0,00	0,00	12,51
Öffentliche Einrichtungen, Wirtschaftsförderung	0,00	1,00	0,00	0,00	0,00	0,00	1,00	1,00	5,85	2,70	2,15	1,00	0,03	1,37	0,08	0,00	16,18
Wirtsch. Unternehmen, Allg. Grund- und Sondervermögen	0,00	0,00	0,00	0,00	0,00	0,00	0,90	0,00	0,00	1,10	0,13	0,00	0,00	0,09	0,00	0,00	2,22
Summe	1,00	7,50	3,00	2,00	1,00	1,00	3,90	5,00	17,39	13,14	8,55	1,78	0,03	11,64	6,29	0,26	83,48

Teil C: - nachrichtlich - Aufteilung der Stellen nach der Gliederung des Haushaltsplans 2022

III. Beschäftigte: Gemeindeverwaltung - ohne Sondervermögen mit Sonderrechnung

Unterab-schnitt	Gliederungsplan	Sozial- und Erziehungsdienst														Summen	
		S17	S16	S15	S13UE	S13	S11B	S10	S09	S08A	S07	S06	S04	S03	S02		
112600	Gesamtverwaltung					0,05										0,05	
211010	Grundschule Markdorf						0,75									0,75	
211020	Grundschule Leimbach						0,30									0,30	
211011	Ganztagesbetreuung	0,30									1,50			0,72	0,18	0,28	2,98
211021	Schülerbetreuung Leimbach													0,47	0,22		0,69
314004	Unterbringung Asylbewerber						0,70										0,70
362000	Jugendarbeit						0,85				0,75						1,60
365000	Kindergarten St. Elisabeth		0,55	0,55							9,62						10,72
365001	Kindergarten Pestalozzi		0,86	0,77							12,32			0,39	0,80		15,14
365002	Kindergarten St. Josef			0,76		0,77					6,58				0,30		8,41
365003	Kindergarten St. Martin					0,27			0,80		3,74				0,64		5,45
365004	Kindergarten Altes Schulhaus	0,39		0,71							6,67						7,77
365005	Kindergarten Hepbach								0,32		2,10						2,42
365006	Kindergarten Markdorf Süd			0,67		0,67					9,66						11,00
365023	Kinderkrippe St. Martin					0,68			0,20		1,01				0,25		2,14
365021	Kinderkrippe Pestalozzi		0,14	0,13							1,29				0,90		2,46
365091	Zentrale Ferienbetreuung													0,20			0,20
365024	Kinderkrippe Altes Schulhaus	0,11		0,19							1,16				1,00		2,46
365025	Kinderkrippe Hepbach								0,41		2,24						2,65
365026	Kinderkrippe Markdorf Süd			0,33		0,33					4,66						5,32
365022	Kinderkrippe St. Josef			0,14		0,13					2,25						2,52
365020	Kinderkrippe St. Elisabeth		0,35	0,35							3,11				1,50		5,31
365007	Waldkindergarten								1,00		4,80						5,80
	Summen	0,80	1,90	4,60	0,00	2,90	2,60	0,00	2,73	73,46	0,00	0,00	1,31	6,04	0,50		96,84

Teil C: - nachrichtlich - Aufteilung der Stellen nach der Gliederung des Haushaltsplans 2022

III. Beschäftigte: Gemeindeverwaltung - ohne Sondervermögen mit Sonderrechnung

Gliederungsplan	Sozial- und Erziehungsdienst													S02	Summen
	S17	S16	S15	S13UE	S13	S11B	S10	S09	S08A	S07	S06	S04	S03		
Schulen	0,30	0,00	0,00	0,00	0,05	1,05	0,00	0,00	1,50	0,00	0,00	0,72	0,65	0,50	4,77
Soziale Sicherung	0,50	1,90	4,60	0,00	2,85	1,55	0,00	2,73	71,96	0,00	0,00	0,59	5,39	0,00	92,07
Summen	0,80	1,90	4,60	0,00	2,90	2,60	0,00	2,73	73,46	0,00	0,00	1,31	6,04	0,50	96,84

Teil C: - nachrichtlich - Aufteilung der Stellen nach der Gliederung des Haushaltsplans 2022

III. Beschäftigte: Gemeindeverwaltung - ohne Sondervermögen mit Sonderrechnung

Kostenstelle	Gliederungsplan	Waldarbeiter	Vermerke, Erläuterungen
		W5	
555000	Gemeindewald	2,00	
Summe		2,00	

Teil C: - nachrichtlich - Aufteilung der Stellen nach der Gliederung des Haushaltsplans 2022

III. Beschäftigte: Gemeindeverwaltung - ohne Sondervermögen mit Sonderrechnung

Organisationseinheit	Waldarbeiter	Vermerke, Erläuterungen
	W5	
Wirtsch. Unternehmen, Allg. Grund und Sondervermögen	2,00	
	2,00	

Teil C: - nachrichtlich - Aufteilung der Stellen nach der Gliederung des Haushaltsplans 2022

I. Beamte: Gemeindeverwaltung - ohne Sondervermögen mit Sonderrechnung

Kosten- stelle	Gliederungsplan	BM	Höherer Dienst	Höherer Dienst	Gehobener Dienst					Mittlerer Dienst			Summe
		B3	A 15	A14	A13	A12	A11	A10	A9/G	A9/M Z	A9/M	A8	
111000	Steuerung	1,00									1,00		2,00
112100	Hauptverwaltung			1,00			1,00	1,00					3,00
112200	Finanzverwaltung		1,00			1,00						1,60	3,60
112401	Liegenschaftsverwaltung							1,00					1,00
122300	Standesamt						1,00						1,00
112600	Gesamtverwaltung				0,15								0,15
112000	Datenverarbeitung						1,00						1,00
122000 122100	Amt für öffentliche Ordnung				0,85						0,64		1,49
122400	Grundbuchamt										0,06		0,06
28100	Kulturamt										0,60	0,30	0,90
31800	Sozialverwaltung										0,75		0,75
112400 414000	Bauverwaltung					1,00	0,50						1,50
521000 521001	Bauordnungsamt						1,00			0,50			1,50
555000	Gemeindewald					1,00							1,00
	Summe	1,00	1,00	1,00	1,00	3,00	4,50	2,00	0,00	0,50	3,05	1,90	18,95

Teil C: - nachrichtlich - Aufteilung der Stellen nach der Gliederung des Haushaltsplans 2022

I. Beamte: Gemeindeverwaltung - ohne Sondervermögen mit Sonderrechnung

Gliederungsplan	Bürgermeister	Höherer Dienst		Gehobener Dienst				Mittlerer Dienst			Summe
	B3	A 15	A14	A13	A12	A11	A10	A9/M Z	A9/M	A8	
Allgemeine Verwaltung	1,00	1,00	1,00	0,15	1,00	3,00	2,00	0,00	1,00	1,60	11,75
Öffentliche Sicherheit und Ordnung	0,00	0,00	0,00	0,85	0,00	0,00	0,00	0,00	0,70	0,00	1,55
Wissenschaft, Forschung und Kulturpflege	0,00	0,00	0,00	0,00	0,00	0,00	0,00	0,00	0,60	0,30	0,90
Soziale Sicherheit	0,00	0,00	0,00	0,00	0,00	0,00	0,00	0,00	0,75	0,00	0,75
Bau- und Wohnungswesen, Verkehr	0,00	0,00	0,00	0,00	1,00	1,50	0,00	0,50	0,00	0,00	3,00
Wirtsch. Unternehmen, Allg. Grund- und Sondervermögen	0,00	0,00	0,00	0,00	1,00	0,00	0,00	0,00	0,00	0,00	1,00
Summe	1,00	1,00	1,00	1,00	3,00	4,50	2,00	0,50	3,05	1,90	18,95

Teil C: - nachrichtlich - Aufteilung der Stellen nach der Gliederung des Haushaltsplans 2022

III. Beschäftigte: Gemeindeverwaltung - ohne Sondervermögen mit Sonderrechnung

Amt	Gliederungsplan	Beamte	Beschäftigte Stadtver- waltung	Sozial- und Er- ziehungsdienst	Wald- arbeiter	Zusammen
111000	Steuerung	2,00	1,04			3,04
112100	Hauptamt	3,00	3,55			6,55
111001	Ortsverwaltungen		0,27			0,27
112200 113300	Finanzverwaltung	3,60	3,45			7,05
112201	Stadtkasse		3,80			3,80
112401	Liegenschaftsverwaltung	1,00	0,40			1,40
122300	Standesamt	1,00				1,00
112600 111401 112404	Gesamtverwaltung	0,15	4,23	0,05		4,43
112000	Datenverarbeitung	1,00	1,00			2,00
122000 122100	Amt für öffentliche Ordnung	1,49	5,80			7,29
112400	Grundbuchamt	0,06				0,06
126001 126003	Freiwillige Feuerwehr		2,66			2,66
211010	Grundschule Markdorf		4,12	0,75		4,87
211020	Grundschule Leimbach		2,34	0,30		2,64
211011	Ganztagesbetreuung		1,42	2,98		4,40
211021	Schülerbetreuung Leimbach		0,60	0,69		1,29
281000	Kulturamt	0,90	0,15			1,05
318000	Sozialverwaltung	0,75				0,75
314003	Soziale Einrichtungen		0,15			0,15
314004	Flüchtlingsbetreuung		0,00	0,70		0,70
362000	Jugendarbeit		0,08	1,60		1,68
365000	Kindergarten St. Elisabeth		0,42	10,72		11,14
365001	Kindergarten Pestalozzi		1,78	15,14		16,92
365002	Kindergarten St. Josef		1,68	8,41		10,09
365003	Kindergarten St. Martin		0,61	5,45		6,06
365004	Kindergarten Altes Schulhaus		1,16	7,77		8,93
365005	Kindergarten Hepbach		0,32	2,42		2,74
365006	Kindergarten Markdorf Süd		0,44	11,00		11,44
365023	Kinderkrippe St. Martin		0,24	2,14		2,38
365021	Kinderkrippe Pestalozzi		0,28	2,46		2,74
365091	Zentrale Ferienbetreuung		0,00	0,20		0,20
365024	Kinderkrippe Altes Schulhaus		0,51	2,46		2,97
365025	Kinderkrippe Hepbach		0,29	2,65		2,94
365026	Kinderkrippe Markdorf Süd		0,30	5,32		5,62
365022	Kinderkrippe St. Josef		0,65	2,52		3,17
365021	Kinderkrippe St. Elisabeth		0,29	5,31		5,60
365007	Waldkindergarten		0,00	5,80		5,80
424101	Mehrzweckhalle Leimbach		0,66			0,66
125000	Stadtgärtnerei		7,88			7,88
112400 414000	Bauverwaltung	1,50	10,50			12,00
521000 521001	Bauordnungsamt	1,50	2,01			3,51
573001	Stadthalle Markdorf		0,47			0,47
573002	Bürgerhaus Ittendorf		0,35			0,35
125001	Bauhof		13,51			13,51
571001	Stadtmarketing		1,85			1,85
555000	Gemeindewald	1,00	0,10		2,00	3,10
112439 112405	Grundvermögen		2,07			2,07
112408	Vereinshaus Marktstraße		0,05			0,05
	Summe	18,95	83,48	96,84	2,00	201,27

Teil C: - nachrichtlich - Aufteilung der Stellen nach der Gliederung des Haushaltsplans 2022

III. Beschäftigte: Gemeindeverwaltung - ohne Sondervermögen mit Sonderrechnung

Gliederungsplan	Beamte	Beschäftigte Stadtver- waltung	Sozial- und Er- ziehungsdienst	Wald- arbeiter	Zusammen
Allgemeine Verwaltung	11,75	17,74			29,49
Öffentliche Sicherheit und Ordnung	1,55	8,46			10,01
Schulen		8,48	4,77		13,25
Wissenschaft, Forschung und Kulturpflege	0,90	0,15			1,05
Soziale Sicherheit	0,75	9,20	92,07		102,02
Gesundheit, Sport und Erholung		8,54			8,54
Bau- und Wohnungswesen, Verkehr	3,00	12,51			15,51
Öffentliche Einrichtungen, Wirtschaftsförderung		16,18			16,18
Wirtsch. Unternehmen, Allg. Grund- und Sondervermögen	1,00	2,22		2,00	5,22
Summe	18,95	83,48	96,84	2,00	201,27

Teil C: - nachrichtlich - Aufteilung der Stellen nach der Gliederung des Haushaltsplans 2022

III. Beschäftigte: Gemeindeverwaltung - ohne Sondervermögen mit Sonderrechnung

Amort	Gliederungsplan	Beamte	Beschäftigte Stadtverwaltung	Sozial- und Erziehungsdienst	Waldarbeiter	Beschäftigte insgesamt	Zusammen
111000	Steuerung	2,00	1,04			1,04	3,04
112100	Hauptamt	3,00	3,55			3,55	6,55
111001	Ortsverwaltungen		0,27			0,27	0,27
112200	Finanzverwaltung	3,60	3,45			3,45	7,05
122201	Stadtkasse		3,80			3,80	3,80
112401	Liegenschaftsverwaltung	1,00	0,40			0,40	1,40
112300	Standesamt	1,00				0,00	1,00
112600 111401 112404	Gesamtverwaltung	0,15	4,23	0,05		4,28	4,43
112000	Datenverarbeitung	1,00	1,00			1,00	2,00
122000 122100	Amt für öffentliche Ordnung	1,49	5,80			5,80	7,29
122400	Grundbuchamt	0,06					0,06
126001 126003	Freiwillige Feuerwehr		2,66			2,66	2,66
211010	Grundschule Markdorf		4,12	0,75		4,87	4,87
211020	Grundschule Leimbach		2,34	0,30		2,64	2,64
211011	Ganztagesbetreuung		1,42	2,98		4,40	4,40
211021	Schülerbetreuung Leimbach		0,60	0,69		1,29	1,29
281000	Kulturamt	0,90	0,15			0,15	1,05
318000	Sozialverwaltung	0,75				0,00	0,75
314003	Soziale Einrichtungen		0,15			0,15	0,15
314004	Flüchtlingsbetreuung		0,00	0,70		0,70	0,70
362000	Jugendarbeit		0,08	1,60		1,68	1,68
365000	Kindergarten St. Elisabeth		0,42	10,72		11,14	11,14
365001	Kindergarten Pestalozzi		1,78	15,14		16,92	16,92
365002	Kindergarten St. Josef		1,68	8,41		10,09	10,09
365003	Kindergarten St. Martin		0,61	5,45		6,06	6,06
365004	Kindergarten Altes Schulhaus		1,16	7,77		8,93	8,93
365005	Kindergarten Hepbach		0,32	2,42		2,74	2,74
365006	Kindergarten Markdorf Süd		0,44	11,00		11,44	11,44
365023	Kinderkrippe St. Martin		0,24	2,14		2,38	2,38
365021	Kinderkrippe Pestalozzi		0,28	2,46		2,74	2,74
365091	Zentrale Ferienbetreuung		0,00	0,20		0,20	0,20
365024	Kinderkrippe Altes Schulhaus		0,51	2,46		2,97	2,97
365025	Kinderkrippe Hepbach		0,29	2,65		2,94	2,94
365022	Kinderkrippe St. Josef		0,65	2,52		3,17	3,17
365020	Kinderkrippe St. Elisabeth		0,29	5,31		5,60	5,60
365026	Kinderkrippe Markdorf-Süd		0,30	5,32		5,62	5,62
365007	Waldkindergarten		0,00	5,80		5,80	5,80
424101	Mehrzweckhalle Leimbach		0,66			0,66	0,66
112500	Stadtgärtnerei		7,88			7,88	7,88
112400 414000	Bauverwaltung	1,50	10,50			10,50	12,00
521000 521001	Bauordnungsamt	1,50	2,01			2,01	3,51
573001	Stadthalle Markdorf		0,47			0,47	0,47
573002	Bürgerhaus Ittendorf		0,35			0,35	0,35
112501	Bauhof		13,51			13,51	13,51
571001	Stadtmarketing		1,85			1,85	1,85
555000 112439	Gemeindewald	1,00	0,10		2,00	2,10	3,10
112405	Grundvermögen		2,07			2,07	2,07
112408	Vereinshaus Marktstraße		0,05			0,05	0,05
	Summe	18,95	83,48	96,84	2,00	182,32	201,27

Teil C: - nachrichtlich - Aufteilung der Stellen nach der Gliederung des Haushaltsplans 2022

III. Beschäftigte: Gemeindeverwaltung - ohne Sondervermögen mit Sonderrechnung

Gliederungsplan	Beamte	Beschäftigte Stadtver- waltung	Sozial- und Erziehungs- dienst	Wald- arbeiter	Beschäftigte insgesamt	Zusammen
Allgemeine Verwaltung	11,75	17,74			17,74	29,49
Öffentliche Sicherheit und Ordnung	1,55	8,46			8,46	10,01
Schulen		8,48	4,77		13,25	13,25
Wissenschaft, Forschung und Kulturpflege	0,90	0,15			0,15	1,05
Soziale Sicherheit	0,75	9,20	92,07		101,27	102,02
Gesundheit, Sport und Erholung		8,54			8,54	8,54
Bau- und Wohnungswesen, Verkehr	3,00	12,51			12,51	15,51
Öffentliche Einrichtungen, Wirtschaftsförderung		16,18			16,18	16,18
Wirtsch. Unternehmen, Allg. Grund- und Sondervermögen	1,00	2,22		2,00	4,22	5,22
Summe	18,95	83,48	96,84	2,00	182,32	201,27

Stellenplan 2022

Haushaltsjahr	Amt:	Beamte:	Beschäftigte:	Gesamt	
Bereiche:					
Verwaltung:	Steuerung	2,00	1,04	3,04	
	Hauptverwaltung	3,00	3,55	6,55	
	Datenverarbeitung	1,00	1,00	2,00	
	Ortsverwaltung		0,27	0,27	
	Finanzverwaltung	3,60	3,45	7,05	
	Stadtkasse		3,80	3,80	
	Liegenschaftsverwaltung	1,00	0,40	1,40	
	Standesamt	1,00		1,00	
	Gesamtverwaltung	0,15	4,28	4,43	
	Amt für Öffentliche Ordnung	1,49	5,80	7,29	
	Grundbuchamt	0,06		0,06	
	Freiwillige Feuerwehr		2,66	2,66	
	Kulturverwaltung	0,90	0,15	1,05	
	Standortmarketing		1,85	1,85	
	Sozialverwaltung	0,75	0,00	0,75	
	Bauverwaltung	1,50	10,50	12,00	
	Bauordnungsamt	1,50	2,01	3,51	
	Summe:		17,95	40,76	58,71
	Schulen:	Grundschule Markdorf		4,87	4,87
Grundschule Leimbach			2,64	2,64	
Ganztagsbetreuung Markdorf			4,40	4,40	
Schülerbetreuung Leimbach			1,29	1,29	
Summe:			0,00	13,20	13,20
Kindergärten	St. Elisabeth		11,14	11,14	
	Pestalozzi		16,92	16,92	
	St. Josef		10,09	10,09	
	St. Martin		6,06	6,06	
	Alte Schule		8,93	8,93	
	Hepbach		2,74	2,74	
	Markdorf Süd		11,44	11,44	
	Krippe St. Martin		2,38	2,38	
	Krippe Pestalozzi		2,74	2,74	
	Zentrale Ferienbetreuung		0,20	0,20	
	Krippe Alte Schule		2,97	2,97	
	Krippe Hepbach		2,94	2,94	
	Krippe St. Josef		3,17	3,17	
	Krippe St. Elisabeth		5,60	5,60	
	Krippe Markdorf-Süd		5,62	5,62	
	Waldkindergarten		5,80	5,80	
	Summe:		0,00	98,74	98,74
Sonst. Soziale Einrichtungen:	Obdachlosenunterkunft		0,15	0,15	
	Jugendcafe		1,68	1,68	
	Flüchtlingsbetreuung		0,70	0,70	
	Mehrzweckhalle Leimbach		0,66	0,66	
	Stadthalle		0,47	0,47	
	Bürgerhaus Ittendorf		0,35	0,35	
	Allg. Grundvermögen		2,07	2,07	
	Vereinshaus		0,05	0,05	
Summe:		0,00	6,13	6,13	
Hilfsbetriebe:	Stadtgärtnerei		7,88	7,88	
	Bauhof		13,51	13,51	
	Forstwirtschaft	1,00	2,10	3,10	
Summe:		1,00	23,49	24,49	
Gesamtsumme:		18,95	182,32	201,27	

**Teil D: - nachrichtlich - Ehrenbeamte, Beschäftigte in der Probe- oder Ausbildungszeit
Jahr 2022**

I. Ehrenbeamte

Bezeichnung	Aufwands- entschädigung	Zahl	Zahl der Stellen 2021	Beschäftigt am 30. Juni 2020	Erläuterungen
65 Ehrenbeamte		1,00	0,26	1,00	
Insgesamt I		1,00	0,26	1,00	

III. Nachwuchskräfte und informatorisch Beschäftigte

Bezeichnung	Art der Vergütung	Zahl	Zahl der Stellen 2022	Beschäftigt am 30. Juni 2021	Erläuterungen
70 Auszubildende (Beschäftigte)	Ausbildungs- vergütung	11,00	7,00	8,00	
72 Praktikanten	Praktikanten- vergütung	0,80	0,80	0,80	
Insgesamt II		11,80	6,20	8,08	

Summe I - II

12,80

6,46

9,08

Teil D: - nachrichtlich - Sonstiges Personal

III. Sonstiges Personal

Bezeichnung	Besoldungs- Vergütungs- Lohn- Gruppe	Zahl der Stellen	Zahl der Stellen 2021	Zahl der tats. bes. Stellen am 30. Juni 2021	Erläuterungen
86 mit. Im Erziehungsurlaub	A11	0,00	1,00	0,73	
Summe 86 Beamte		0,00	1,00	0,73	
	EG11	1,00	1,00	1,20	
	EG05	0,00	0,00	0,50	
	EG04	0,70	0,70	0,70	
	EG09A	1,00	1,00	1,00	
	EG03	0,18	0,18	0,18	
	EG 1	0,12	0,45	0,12	
	S13	1,00	1,00	1,00	
	S09	1,00	1,00	1,00	
	S08A	8,99	8,39	8,39	
	S04	0,00	1,00	1,00	
	S03	1,35	1,00	1,00	
Summe 86 Beschäftigte		15,34	15,72	16,09	
Summe 86 Gesamt		15,34	16,72	16,82	

Bezeichnung	Besoldungs- Vergütungs- Lohn- Gruppe	Zahl der Stellen	Zahl der Stellen 2021	Zahl der tats. bes. Stellen am 30. Juni 2021	Erläuterungen
87 Mitarb. im Sonderurlaub		0,00	0,00	0,00	
Summe 87 Beamte		0,00	0,00	0,00	
Sonderurlaub	S08A	0,66	0,66	0,66	
Summe 87 Beschäftigte		0,66	0,66	0,66	
Summe 87 Gesamt		0,66	0,66	0,66	

Insgesamt III

16,00

17,38

17,48

Anlage der Amtsbezeichnungen für Haushaltsjahr 2022

Summe	Anzahl	VKW	Amtsbezeichnung	Besoldungsgruppe
	1	1,00	Bürgermeister	B3
Summe	1	1,00		B3
	1	1,00	Stadtverwaltungsdirektor	A15
Summe	1	1,00		A15
	1	1,00	Stadtoberverwaltungsrat	A14
Summe	1	1,00		A14
	1	1,00	Stadtoberamtsrat	A13
Summe	1	1,00		A13
	3	3,00	Stadtamtsrat	A12
Summe	3	3,00		A12
	5	4,50	Stadtamtmann*frau	A11
Summe	5	4,50		A11
	1	0,00	Stadtoberinspektor*in	A9/G
Summe	1	0,00		A9/G
	1	1,50	Stadtinspektor*in	A10
Summe	1	1,50		A10
	1	0,50	Stadtamtsinspektor*in	A9/M Z
Summe	1	0,50		A9/M Z
	4	3,05	Stadtamtsinspektor*in	A9/M
Summe	4	3,05		A9/M
	3	1,90	Stadthauptsekretär*in	A8
Summe	3	1,90		A8
Gesamtsumme	22	18,45	Gesamtsumme	

Anlage der ku- und kw-Stellen für Haushaltsjahr 2022

Anzahl Vermerke	Kostenstelle	Anzahl nach Vollkraftwert	Stellenvermerk	Besoldungs- bzw. Bezahlungsgruppe (KW)	Besoldungs- bzw. Bezahlungsgruppe (KU von)	Besoldungs- bzw. Bezahlungsgruppe (KU zu)
Beamte	521001	1,00	ku		A9/M+Z	A8
	111000,122000,281000	2,20	ku		A9/M	A8
	281000	0,30	ku		A8	A7
	112200	1,00	ku		A15	A14
Beschäftigte	112100	0,40	ku		EG08	EG09A
	211010	0,67	ku		EG 6	EG 5
	112400	2,00	kw	EG11		

Anlage der Aufwandsentschädigungen für Haushaltsjahr 2022

Planstelle		Besoldungsgruppe	Aufwandsentschädigung
30000132	Ortsvorsteher*in in Ittendorf	EHRBEA	80% des Höchstbetrages EW-Stufe 500-700 (Alt 2010)
30000133	Ortsvorsteher*in in Riedheim	EHRBEA	80% des Höchstbetrages EW-Stufe 1000-2000
30000168	Stadtforstamtsrat*in	A12	Dienstkleidergeld 17,50 EUR/Mon
30000200	Sachgebietsleiter*in Bürgerservice	A11	Dienstkleidergeld 150,00 EUR/Jahr
30000172	Bauhofbetriebsleiter*in	E08	Persönliche Zulage in Höhe von 200,00 Euro
30000180	KFZ-Mechaniker*in	E07	Leistungszulage in Höhe von 177,66 Euro
30000300	Gerätewart*wärterin	E06	Persönliche Zulage in Höhe von 80,93 Euro
30000337	Sachbearbeiter*in	A9/M	Dienstkleidergeld 150,00 EUR/Jahr

Entwicklung der Stellenplandaten

	2004			2005			2006			2007		2008		2009		2010		2011	
	Beamte	Ange- stellte	Arbeiter	Beamte	Ange- stellte	Arbeiter	Beamte	Ange- stellte	Arbeiter	Beamte	Be- schäf- tigte	Beamte	Be- schäf- tigte	Beamte	Beschäf- tigte	Beamte	Beschäf- tigte	Beamte	Be- schäf- tigte
Verwaltung	14,00	26,88	2,79	15,15	25,65	2,45	14,19	26,76	2,45	15,27	30,67	15,29	28,91	16,43	29,74	17,43	27,95	17,93	27,19
Schulen	0,00	2,87	2,93	0,00	3,11	3,05	0,00	4,80	3,65	0,00	9,15	0,00	9,60	0,00	12,92	0,00	13,83	0,00	12,83
Kindergärten	0,00	26,75	3,23	0,00	26,04	3,19	0,00	26,47	3,27	0,00	29,98	0,00	32,91	0,00	37,92	0,00	38,30	0,00	41,14
Sonstige soziale Einrichtungen	0,00	2,00	1,76	0,00	2,00	1,85	0,00	2,00	1,52	0,00	3,46	0,00	3,51	0,00	3,68	0,00	3,75	0,00	3,75
Hilfsbetriebe	1,00	2,24	18,92	1,00	2,12	19,10	1,00	2,11	17,82	1,00	20,26	1,00	20,96	1,00	21,15	1,00	20,15	1,00	20,35
Zwischensumme	15,00	60,74	29,63	16,15	58,92	29,64	15,19	62,14	28,71	16,27	93,52	16,29	95,89	17,43	105,41	18,43	103,98	18,93	105,26
Gesamtsumme	105,37			104,71			106,04			109,79		112,18		122,84		122,41		124,19	

	2012		2013		2014		2015		2016		2017		2018		2019		2020		2021	
	Beamte	Be- schäf- tigte	Beamte	Be- schäf- tigte	Beamte	Be- schäf- tigte	Beamte	Be- schäf- tigte	Beamte	Be- schäf- tigte	Beamte	Be- schäf- tigte	Beamte	Be- schäf- tigte	Beamte	Be- schäf- tigte	Beamte	Be- schäf- tigte	Beamte	Be- schäf- tigte
Verwaltung	18,45	26,87	18,65	26,48	17,65	26,40	18,75	29,48	17,75	30,04	18,75	33,72	16,75	34,02	17,95	34,81	16,45	38,11	17,45	38,14
Schulen	0,00	9,91	0,00	10,62	0,00	10,70	0,00	10,80	0,00	10,79	0,00	11,84	0,00	12,39	0,00	12,48	0,00	12,73	0,00	12,63
Kindergärten	0,00	46,83	0,00	56,32	0,00	59,29	0,00	64,40	0,00	66,07	0,00	67,82	0,00	74,17	0,00	82,36	0,00	91,11	0,00	100,40
Sonstig soziale Einrichtungen	0,00	5,08	0,00	3,77	0,00	3,92	0,00	3,92	0,00	5,17	0,00	5,52	0,00	5,52	0,00	5,68	0,00	7,23	0,00	6,28
Hilfsbetriebe	1,00	20,64	1,00	21,83	1,00	22,34	1,00	22,59	1,00	22,59	1,00	22,39	1,00	23,39	1,00	23,49	1,00	23,39	1,00	21,39
Zwischensumme	19,45	109,33	19,65	119,01	18,65	122,65	19,75	131,19	18,75	134,66	19,75	141,29	17,75	149,49	18,95	158,82	17,45	172,57	18,45	178,84
Gesamtsumme	128,78		138,66		141,30		150,94		153,41		161,04		167,24		177,77		190,02		197,29	

	2022	
	Beamte	Be- schäf- tigte
Verwaltung	17,95	40,76
Schulen	0,00	13,20
Kindergärten	0,00	98,74
Sonstig soziale Einrichtungen	0,00	6,13
Hilfsbetriebe	1,00	23,49
Zwischensumme	18,95	182,32
Gesamtsumme	201,27	

Entwicklung der Verwaltungsstellen einschließlich haustechnischer Dienst

	2012		2013		2014		2015		2016		2017		2018		2019	
	Beamte	Beschäftigte	Beamte	Beschäftigte	Beamte	Beschäftigte	Beamte	Beschäftigte	Beamte	Beschäftigte	Beamte	Beschäftigte	Beamte	Beschäftigte	Beamte	Beschäftigte
Gemeindeorgane	1,70	0,50	1,90	0,50	1,90	0,50	2,00	0,50	2,00	0,54	2,00	0,54	2,00	0,54	2,00	0,54
Hauptverwaltung	2,50	2,70	2,35	2,55	2,85	2,55	2,85	3,55	2,35	3,55	2,35	3,55	2,00	3,90	2,00	3,90
Ortsverwaltung		0,26		0,20		0,26		0,26		0,26		0,26		0,26		0,26
Finanzverwaltung	4,60	2,00	4,60	2,00	4,60	2,00	4,60	2,00	4,60	2,00	4,60	2,00	4,60	2,00	4,60	2,00
Stadtkasse		3,00		3,00		3,00		3,00		3,00		3,00		3,00		3,00
Liegenschaftsverwaltung	1,00		1,00		1,00	0,40	1,00	0,40	1,00	0,40	1,00	0,90	1,00	0,90	1,00	0,90
Standesamt	1,00		1,00		1,00		1,00		1,00		1,00		1,00		1,00	
Gesamtverwaltung		3,90		2,35		3,65	0,05	4,04	0,05	4,38	0,05	4,38		4,53		4,83
Datenverarbeitung	0,50		0,65		0,65		0,60		0,60		0,60		0,65		0,65	
Amt für Öffentliche Ordnung	1,00	3,00	1,00	3,00	1,00	3,00	1,00	3,50	1,44	3,50	2,44	4,00	1,44	4,00	1,64	4,30
Grundbuchamt	1,50	1,60	1,50	1,57				0,06		0,06		0,06		0,06		0,06
Kulturverwaltung	0,90	1,50	0,90	1,55	0,90	1,95	0,90	1,95	0,90	0,15	0,90	0,65	0,90	0,15	0,90	0,15
Jugendarbeit										1,78		1,78		1,78		1,78
Flüchtlingsbetreuung									0,50		1,00		1,00		1,00	
Stadtmarketing									1,85		1,85		1,85		1,85	
Sozialverwaltung	0,75		0,75		0,75		0,75		0,75		0,75		0,75		0,75	
Bauverwaltung	1,00	5,00	1,00	5,00	1,00	6,50	2,00	6,50	1,00	6,50	1,00	8,50	1,00	8,50	2,00	8,50
Bauordnungsamt	2,00	1,30	2,00	1,30	2,00	1,30	2,00	1,51	2,00	1,51	2,00	1,51	2,00	1,81	2,00	1,91
Zwischensumme	18,45	24,76	18,65	23,02	17,65	25,11	18,75	27,21	17,75	29,92	18,75	33,92	16,75	34,87	17,95	35,57
Gesamtsumme	43,21		41,67		42,76		45,96		47,67		52,67		51,62		53,52	

	2020		2021		2022	
	Beamte	Beschäftigte	Beamte	Beschäftigte	Beamte	Beschäftigte
Gemeindeorgane	2,00	0,54	2,00	0,54	2,00	1,04
Hauptverwaltung	2,00	3,90	2,00	3,90	3,00	3,55
Ortsverwaltung		0,26		0,26		0,27
Finanzverwaltung	3,60	3,40	3,60	3,45	3,60	3,45
Stadtkasse		3,00		3,00		3,80
Liegenschaftsverwaltung	1,00	0,40	1,00	0,40	1,00	0,40
Standesamt	1,00		1,00		1,00	
Gesamtverwaltung		4,83	0,15	4,43	0,15	4,28
Datenverarbeitung		0,65		0,65	1,00	1,00
Amt für Öffentliche Ordnung	1,64	5,80	1,49	5,80	1,49	5,80
Grundbuchamt	0,06		0,06		0,06	
Kulturverwaltung	0,90	0,15	0,90	0,15	0,90	0,15
Jugendarbeit		1,83		1,83		1,68
Flüchtlingsbetreuung		1,00		0,70		0,70
Stadtmarketing		1,85		1,85		1,85
Sozialverwaltung	0,75		0,75		0,75	
Bauverwaltung	1,50	9,20	1,50	9,83	1,50	10,50
Bauordnungsamt	2,00	2,61	3,00	1,86	1,50	2,01
Zwischensumme	16,45	39,42	17,45	38,65	17,95	40,48
Gesamtsumme	55,87		56,10		58,43	

Aufteilung der Personalkosten nach Teilhaushalten

2022

Bereich	Betrag Euro	Anteil an den Gesamt- personalkosten %	Anteil am Volumen des Ergebnishaushalts %
Teilhaushalt 1	3.645.800	31,43	9,40
Teilhaushalt 2	608.900	5,25	1,57
Teilhaushalt 3	606.900	5,23	1,56
Teilhaushalt 4	5.777.800	49,81	14,89
Teilhaushalt 5	800.300	6,90	2,06
Teilhaushalt 6	160.300	1,38	0,41
Teilhaushalt 7	-	-	
Personalkosten insgesamt (brutto) Volumen Ergebnishaushalt	11.600.000 38.800.000	100,00	29,90
<u>abzüglich Ersätze und Erstattungen:</u>			
Anwärterbezüge und Unterhaltsbeihilfen	-		
Entschädigung LJKG für Grundbuchamt	-		
Gemeindeverwaltungsverband, AZV, FW	319.000		
Schulsozialarbeit (Bund)			
Spitalfonds Verwaltungskosten	36.000		
Eigenbetriebe Verwaltungskostenerstattung	268.000		
Erstattungen Bundesfreiwilligendienst	-		
Personalkostenzuschüsse Land			
Kindergärten und Kleinkinder	2.636.800		
Erstattung Sozialversicherung	2.600		
Kostenerstattung Asylbewerber	-		
Verlässliche Grundschule	27.500		
Summe Kostenersätze	3.289.900		
Personalkosten insgesamt (netto)	8.310.100		21,42

**Berechnung der voraussichtlichen
Zuweisungen und Umlagen
für das Jahr
2022
in Euro**

Kommunaler Finanzausgleich 2022

1. Einwohnerzahl				
1.1	Einwohnerzahl am 30.06.2021		14.227	
	maßgebliche Einwohnerzahl 2022			14.227
2. Steuerkraftmeßzahl (§ 6 FAG) - Grundlagen aus Werten Vorvorjahr				
2.1	Grundsteuer A	75.201 €	x 195 / 320 =	45.825 €
2.2	Grundsteuer B	2.216.020 €	x 185 / 350 =	1.171.325 €
2.3	Gewerbsteuer	8.259.368 €	x 290 / 350 =	6.843.476 €
	Gewerbsteuerkompensation	3.235.111	x	3.235.111 €
		11.494.479		
2.4	Gewerbsteuerumlage	11.494.479 €	=	-1.149.444 €
2.5	Einkommensteueranteil	6.373.130.918 €	x 0,0014735 =	9.390.808 €
2.6	Zuweisung nach § 29a FAG	464.900.158 €	x 0,0014735 =	685.030 €
2.7	Umsatzsteueranteil	1.848.825 €	x 80% =	<u>1.479.060 €</u>
	Steuerkraftmesszahl			21.701.191 €
3. Bedarfsmesszahl für § 1a Abs. 4 und 5 FAG				
3.1	Bedarfsmesszahl nach Einwohner	14.227	x 1.675,21 € =	23.833.213 €
3.2	Bedarfsmesszahl nach Fläche	14.227	x 73,10 € =	<u>1.039.994 €</u>
	Bedarfsmesszahl		1.748,31 € =	24.873.207 €
4. Schlüsselzahl				
4.1	Bedarfsmeßzahl (§ 7 FAG)			24.873.207 €
4.2	Steuerkraftmeßzahl (§ 6 FAG)			<u>-21.701.191 €</u>
	Schlüsselzahl			3.172.016 €
5. Sockelgarantie				
5.1	60 % der Bedarfsmeßzahl (§ 7 FAG)			14.923.924 €
5.2	Steuerkraftmeßzahl (§ 6 FAG)			<u>-21.701.191 €</u>
				-6.777.267 €
6. Schlüsselzuweisungen (§ 5 FAG)				
6.1	nach der mangelden Steuerkraft 70 % der Schlüsselzahl aus	3.172.016 €	=	2.220.411 €
6.2	Mehrzuweisung (Sockelgarantie) 30 % aus	€	=	0 €
	Summe der Schlüsselzuweisungen			2.220.411 €
7. Familienleistungsausgleich (§ 29a FAG)				
7.1	552.500.000,00 €	0,0014735	=	814.109 €

8. Investitionspauschale (§ 4 FAG)				
8.1 Steuerkraftmeßzahl				21.701.191 €
8.2 Schlüsselzuweisungen aus 2020 nach der mangelnden Steuerkraft Mehrzuweisung	3.282.682 0 €	x x	70,09% = 0 =	2.300.832 € 0 €
8.3 Steuerkraftsumme				24.002.023 €
8.4 je Einwohner	14.227			1.687,00 €
8.5 im Verhältnis zum Landesdurchschnitt von:			1.814,00 € =	93,00%
8.6 Einwohnergewichtung	14.227	x	1,05 =	14.938 €
	14.938	x	87,00 € =	1.299.606 €
9. Förderung der Integration (§ 29d, Abs. 1 FAG)				
Anzahl der Flüchtlinge	215,0		0,00 € *	0 €
*Betrag je Flüchtling in der Anschlussunterbringung vorbehaltlich einer entsprechenden Umsetzung im Gesetzgebungsverfahren				
10. Verkehrslastenausgleich				
10.1 Zuweisungen nach § 26 FAG für - Gemeindeverbindungsstraßen	26,10 km	x	2.500,00 €	65.250 €
10.2 Zuweisung nach § 27 Abs. 1 FAG	4.091 ha	x	8,40 €	34.364 €
11. Gemeindeanteil an der Einkommensteuer				
	7.090.000.000 €		0,0014735	= 10.447.115 €
12. Gemeindeanteil an der Umsatzsteuer				
	1.081.000.000 €		0,0015237	= 1.647.120 €

Umlagen

1. Gewerbesteuerumlage				
1.1 vorauss. Gewerbesteueraufkommen	11.000.000 €			
1.2 Hebesatz			350 v.H.	
1.3 Umlagensatz			35,00%	-1.100.000 €
2. FAG - Umlage (§ 1a Abs. 2 FAG)				
2.1 Steuerkraftsumme	24.002.023 €			
2.2 Steuerkraftmesszahl : Bedarfsmesszahl x 100			87,00%	
2.3 Steuerkraftquote liegt über 60 %				
2.4 Umlagesatz nach § 1a Abs. 2, Satz 2 FAG			22,10%	
2.5 Erhöhungsbetrag			1,62%	
2.5 endgültiger Umlagesatz			23,72%	-5.693.280 €
3. Kreisumlage				
3.1 Steuerkraftsumme	24.002.023 €			
3.1 Umlagesatz Bodenseekreis			30,00%	-7.200.607 €

Bewirtschaftung

Haushaltsplan 2022 Bewirtschaftung

Beschreibung	2022	2023	2024	2025
111001 Ortsverwaltungen				
4241001 Heizkosten	1.100,00 €	1.200,00 €	1.300,00 €	1.300,00 €
4241002 Wasser, Abwasser, Müllabfuhr, Grundsteuer	600,00 €	600,00 €	600,00 €	600,00 €
4241003 Stromkosten	1.200,00 €	1.400,00 €	1.400,00 €	1.400,00 €
4241005 Sonstige Bewirtschaftungskosten	500,00 €	500,00 €	500,00 €	500,00 €
111001 Ortsverwaltungen Ergebnis	3.400,00 €	3.700,00 €	3.800,00 €	3.800,00 €
112404 Rathaus				
4241001 Heizkosten	25.200,00 €	27.000,00 €	27.600,00 €	28.100,00 €
4241002 Wasser, Abwasser, Müllabfuhr, Grundsteuer	1.100,00 €	1.200,00 €	1.300,00 €	1.300,00 €
4241003 Stromkosten	15.500,00 €	16.600,00 €	17.000,00 €	17.300,00 €
4241004 Reinigung, Putzmaterial, Hygiene	6.800,00 €	6.900,00 €	7.000,00 €	7.200,00 €
112404 Rathaus Ergebnis	48.600,00 €	51.700,00 €	52.900,00 €	53.900,00 €
112405 Bischofsschloss				
4241001 Heizkosten	29.100,00 €	31.200,00 €	31.800,00 €	32.400,00 €
4241002 Wasser, Abwasser, Müllabfuhr, Grundsteuer	1.600,00 €	1.600,00 €	1.700,00 €	1.700,00 €
4241003 Stromkosten	8.700,00 €	9.400,00 €	9.500,00 €	9.700,00 €
4241004 Reinigung, Putzmaterial, Hygiene	400,00 €	400,00 €	400,00 €	400,00 €
4241005 Sonstige Bewirtschaftungskosten	500,00 €	500,00 €	500,00 €	500,00 €
112405 Bischofsschloss Ergebnis	40.300,00 €	43.100,00 €	43.900,00 €	44.700,00 €
112407 Eigener Wohnungsbau -Kleine Steige-				
4241001 Heizkosten	- €	- €	- €	- €
4241002 Wasser, Abwasser, Müllabfuhr, Grundsteuer	- €	- €	- €	- €
4241003 Stromkosten	- €	- €	- €	- €
4241004 Reinigung, Putzmaterial, Hygiene	- €	- €	- €	- €
4241005 Sonstige Bewirtschaftungskosten	- €	- €	- €	- €
112407 Eigener Wohnungsbau -Kleine Steige- Ergebnis	- €	- €	- €	- €
112408 Vereinshaus Marktstraße 1				
4241001 Heizkosten	1.600,00 €	1.800,00 €	1.800,00 €	1.800,00 €

Bewirtschaftung

Beschreibung	2022	2023	2024	2025
4241002 Wasser, Abwasser, Müllabfuhr, Grundsteuer	300,00 €	300,00 €	300,00 €	300,00 €
4241003 Stromkosten	800,00 €	800,00 €	800,00 €	900,00 €
4241004 Reinigung, Putzmaterial, Hygiene	300,00 €	300,00 €	300,00 €	300,00 €
4241005 Sonstige Bewirtschaftungskosten	500,00 €	500,00 €	500,00 €	500,00 €
112408 Vereinshaus Marktstraße 1 Ergebnis	3.500,00 €	3.700,00 €	3.700,00 €	3.800,00 €
112420 Eisenbahnstraße 3				
4241001 Heizkosten	- €	- €	- €	- €
4241002 Wasser, Abwasser, Müllabfuhr, Grundsteuer	- €	- €	- €	- €
4241003 Stromkosten	- €	- €	- €	- €
112420 Eisenbahnstraße 3 Ergebnis	- €	- €	- €	- €
112421 Hauptstraße 14				
4241002 Wasser, Abwasser, Müllabfuhr, Grundsteuer	2.100,00 €	2.200,00 €	2.300,00 €	2.300,00 €
112421 Hauptstraße 14 Ergebnis	2.100,00 €	2.200,00 €	2.300,00 €	2.300,00 €
112423 Jahnstraße 2				
4241001 Heizkosten	2.200,00 €	2.400,00 €	2.400,00 €	2.500,00 €
4241002 Wasser, Abwasser, Müllabfuhr, Grundsteuer	2.700,00 €	3.000,00 €	3.100,00 €	3.100,00 €
4241003 Stromkosten	1.000,00 €	1.000,00 €	1.100,00 €	1.100,00 €
112423 Jahnstraße 2 Ergebnis	5.900,00 €	6.400,00 €	6.600,00 €	6.700,00 €
112424 Pfannenstiel 5a				
4241002 Wasser, Abwasser, Müllabfuhr, Grundsteuer	1.900,00 €	2.100,00 €	2.100,00 €	2.200,00 €
112424 Pfannenstiel 5a Ergebnis	1.900,00 €	2.100,00 €	2.100,00 €	2.200,00 €
112425 Ravensburger Str. 17				
4241001 Heizkosten	4.100,00 €	4.400,00 €	- €	- €
4241002 Wasser, Abwasser, Müllabfuhr, Grundsteuer	3.000,00 €	3.200,00 €	2.400,00 €	2.400,00 €
4241003 Stromkosten	400,00 €	400,00 €	- €	- €
4241005 Sonstige Bewirtschaftungskosten	500,00 €	500,00 €	- €	- €
112425 Ravensburger Str. 17 Ergebnis	8.000,00 €	8.500,00 €	2.400,00 €	2.400,00 €
112426 Ravensburger Str. 19 "Turmstube"				
4241001 Heizkosten	5.800,00 €	6.200,00 €	6.400,00 €	6.500,00 €

Bewirtschaftung

Beschreibung	2022	2023	2024	2025
4241002 Wasser, Abwasser, Müllabfuhr, Grundsteuer	2.100,00 €	2.300,00 €	2.300,00 €	2.400,00 €
4241003 Stromkosten	800,00 €	800,00 €	800,00 €	900,00 €
4241004 Reinigung, Putzmaterial, Hygiene	300,00 €	300,00 €	300,00 €	300,00 €
4241005 Sonstige Bewirtschaftungskosten	500,00 €	500,00 €	500,00 €	500,00 €
112426 Ravensburger Str. 19 "Turmstube" Ergebnis	9.500,00 €	10.100,00 €	10.300,00 €	10.600,00 €
112428 Spitalstraße 3 "Waldseer Hof"				
4241001 Heizkosten	3.900,00 €	4.200,00 €	4.200,00 €	4.300,00 €
4241002 Wasser, Abwasser, Müllabfuhr, Grundsteuer	400,00 €	400,00 €	400,00 €	400,00 €
4241003 Stromkosten	1.300,00 €	1.500,00 €	1.500,00 €	1.500,00 €
4241005 Sonstige Bewirtschaftungskosten	500,00 €	500,00 €	500,00 €	500,00 €
112428 Spitalstraße 3 "Waldseer Hof" Ergebnis	6.100,00 €	6.600,00 €	6.600,00 €	6.700,00 €
112429 Spitalstraße 11 "Altes Kloster"				
4241001 Heizkosten	24.200,00 €	26.000,00 €	26.500,00 €	27.000,00 €
4241002 Wasser, Abwasser, Müllabfuhr, Grundsteuer	5.500,00 €	5.900,00 €	6.000,00 €	6.200,00 €
4241003 Stromkosten	17.500,00 €	18.700,00 €	19.100,00 €	19.400,00 €
4241004 Reinigung, Putzmaterial, Hygiene	100,00 €	100,00 €	100,00 €	100,00 €
4241005 Sonstige Bewirtschaftungskosten	500,00 €	500,00 €	500,00 €	500,00 €
112429 Spitalstraße 11 "Altes Kloster" Ergebnis	47.800,00 €	51.200,00 €	52.200,00 €	53.200,00 €
112430 Aussichtsturm				
4241003 Stromkosten	100,00 €	100,00 €	100,00 €	100,00 €
4241004 Reinigung, Putzmaterial, Hygiene	500,00 €	500,00 €	500,00 €	500,00 €
112430 Aussichtsturm Ergebnis	600,00 €	600,00 €	600,00 €	600,00 €
112431 Weinsteig 2				
4241001 Heizkosten	4.800,00 €	5.200,00 €	5.300,00 €	5.400,00 €
4241002 Wasser, Abwasser, Müllabfuhr, Grundsteuer	1.700,00 €	1.700,00 €	1.800,00 €	1.900,00 €
4241003 Stromkosten	100,00 €	100,00 €	100,00 €	100,00 €
112431 Weinsteig 2 Ergebnis	6.600,00 €	7.000,00 €	7.200,00 €	7.400,00 €
112433 Pfannenstiel 10/1				
4241002 Wasser, Abwasser, Müllabfuhr, Grundsteuer	1.100,00 €	1.200,00 €	1.300,00 €	1.300,00 €

Bewirtschaftung

Beschreibung	2022	2023	2024	2025
112433 Pfannenstiel 10/1 Ergebnis	1.100,00 €	1.200,00 €	1.300,00 €	1.300,00 €
112434 Bussenstraße 4				
4241001 Heizkosten	1.400,00 €	1.600,00 €	1.600,00 €	1.600,00 €
4241002 Wasser, Abwasser, Müllabfuhr, Grundsteuer	4.200,00 €	4.600,00 €	4.600,00 €	4.800,00 €
4241003 Stromkosten	1.400,00 €	1.600,00 €	1.600,00 €	1.600,00 €
4241005 Sonstige Bewirtschaftungskosten	500,00 €	500,00 €	500,00 €	500,00 €
112434 Bussenstraße 4 Ergebnis	7.500,00 €	8.300,00 €	8.300,00 €	8.500,00 €
112437 Marktplatz 8 "Adler"				
4241001 Heizkosten	1.500,00 €	- €	- €	- €
4241002 Wasser, Abwasser, Müllabfuhr, Grundsteuer	4.400,00 €	3.100,00 €	3.200,00 €	3.200,00 €
4241003 Stromkosten	1.300,00 €	- €	- €	- €
4241005 Sonstige Bewirtschaftungskosten	500,00 €	500,00 €	500,00 €	500,00 €
112437 Marktplatz 8 "Adler" Ergebnis	7.700,00 €	3.600,00 €	3.700,00 €	3.700,00 €
112438 Hexenturm				
4241003 Stromkosten	100,00 €	100,00 €	100,00 €	100,00 €
4241004 Reinigung, Putzmaterial, Hygiene	500,00 €	500,00 €	500,00 €	500,00 €
112438 Hexenturm Ergebnis	600,00 €	600,00 €	600,00 €	600,00 €
112439 Schlossweg 14 "Alte Kaplanei"				
4241001 Heizkosten	4.400,00 €	4.700,00 €	4.800,00 €	4.900,00 €
4241002 Wasser, Abwasser, Müllabfuhr, Grundsteuer	100,00 €	100,00 €	100,00 €	100,00 €
4241003 Stromkosten	900,00 €	900,00 €	1.000,00 €	1.000,00 €
4241005 Sonstige Bewirtschaftungskosten	500,00 €	500,00 €	500,00 €	500,00 €
112439 Schlossweg 14 "Alte Kaplanei" Ergebnis	5.900,00 €	6.200,00 €	6.400,00 €	6.500,00 €
112442 Marktstraße 17 "Dorsch-Haus"				
4241001 Heizkosten	1.400,00 €	1.600,00 €	1.600,00 €	1.600,00 €
4241002 Wasser, Abwasser, Müllabfuhr, Grundsteuer	100,00 €	100,00 €	100,00 €	100,00 €
4241003 Stromkosten	800,00 €	800,00 €	800,00 €	900,00 €
4241005 Sonstige Bewirtschaftungskosten	500,00 €	500,00 €	500,00 €	500,00 €
112442 Marktstraße 17 "Dorsch-Haus" Ergebnis	2.800,00 €	3.000,00 €	3.000,00 €	3.100,00 €

Bewirtschaftung

2022	2023	2024	2025
Beschreibung			
112450 sonstige Gebäude			
4241002 Wasser, Abwasser, Müllabfuhr, Grundsteuer	100,00 €	100,00 €	100,00 €
4241004 Reinigung, Putzmaterial, Hygiene	600,00 €	600,00 €	600,00 €
112450 sonstige Gebäude Ergebnis	700,00 €	700,00 €	700,00 €
112500 Stadtgärtnerei			
4241001 Heizkosten	5.300,00 €	5.700,00 €	5.900,00 €
4241002 Wasser, Abwasser, Müllabfuhr, Grundsteuer	1.000,00 €	1.000,00 €	1.100,00 €
4241003 Stromkosten	1.100,00 €	1.200,00 €	1.300,00 €
4241004 Reinigung, Putzmaterial, Hygiene	500,00 €	500,00 €	500,00 €
4241005 Sonstige Bewirtschaftungskosten	500,00 €	500,00 €	500,00 €
112500 Stadtgärtnerei Ergebnis	8.400,00 €	8.900,00 €	9.300,00 €
112501 Bauhof			
4241001 Heizkosten	4.800,00 €	5.200,00 €	5.400,00 €
4241002 Wasser, Abwasser, Müllabfuhr, Grundsteuer	1.300,00 €	1.500,00 €	1.500,00 €
4241003 Stromkosten	2.600,00 €	2.700,00 €	2.800,00 €
4241004 Reinigung, Putzmaterial, Hygiene	1.200,00 €	1.200,00 €	1.300,00 €
4241005 Sonstige Bewirtschaftungskosten	500,00 €	500,00 €	500,00 €
112501 Bauhof Ergebnis	10.400,00 €	11.100,00 €	11.500,00 €
112600 Zentrale Dienstleistungen			
4241002 Wasser, Abwasser, Müllabfuhr, Grundsteuer	300,00 €	300,00 €	300,00 €
4241005 Sonstige Bewirtschaftungskosten	500,00 €	500,00 €	500,00 €
112600 Zentrale Dienstleistungen Ergebnis	800,00 €	800,00 €	800,00 €
122441 Schlossweg 10			
4241001 Heizkosten	2.900,00 €	3.100,00 €	3.200,00 €
4241003 Stromkosten	2.500,00 €	2.600,00 €	2.700,00 €
4241005 Sonstige Bewirtschaftungskosten	500,00 €	500,00 €	500,00 €
122441 Schlossweg 10 Ergebnis	5.900,00 €	6.200,00 €	6.400,00 €
126001 Freiw. Feuerwehr Markdorf			
4241001 Heizkosten	8.000,00 €	8.500,00 €	8.900,00 €

Bewirtschaftung

Beschreibung	2022	2023	2024	2025
4241002 Wasser, Abwasser, Müllabfuhr, Grundsteuer	1.500,00 €	1.700,00 €	1.700,00 €	1.700,00 €
4241003 Stromkosten	16.400,00 €	17.700,00 €	18.000,00 €	18.400,00 €
4241004 Reinigung, Putzmaterial, Hygiene	3.100,00 €	3.200,00 €	3.200,00 €	3.300,00 €
4241005 Sonstige Bewirtschaftungskosten	500,00 €	500,00 €	500,00 €	500,00 €
126001 Freiw. Feuerwehr Markdorf Ergebnis	29.500,00 €	31.600,00 €	32.100,00 €	32.800,00 €
126002 Freiw. Feuerwehr Markdorf Abt. Ittendorf				
4241001 Heizkosten	1.000,00 €	1.000,00 €	1.100,00 €	1.100,00 €
4241003 Stromkosten	400,00 €	400,00 €	400,00 €	400,00 €
4241005 Sonstige Bewirtschaftungskosten	500,00 €	500,00 €	500,00 €	500,00 €
126002 Freiw. Feuerwehr Markdorf Abt. Ittendorf Ergebnis	1.900,00 €	1.900,00 €	2.000,00 €	2.000,00 €
126003 Freiw. Feuerwehr Markdorf Abt. Riedheim				
4241001 Heizkosten	2.500,00 €	2.600,00 €	2.700,00 €	2.700,00 €
4241003 Stromkosten	200,00 €	200,00 €	200,00 €	200,00 €
4241005 Sonstige Bewirtschaftungskosten	500,00 €	500,00 €	500,00 €	500,00 €
126003 Freiw. Feuerwehr Markdorf Abt. Riedheim Ergebnis	3.200,00 €	3.300,00 €	3.400,00 €	3.400,00 €
211010 Grundschule Markdorf				
4241001 Heizkosten	18.400,00 €	19.800,00 €	20.100,00 €	20.500,00 €
4241002 Wasser, Abwasser, Müllabfuhr, Grundsteuer	8.500,00 €	9.000,00 €	9.200,00 €	9.400,00 €
4241003 Stromkosten	13.500,00 €	14.500,00 €	14.700,00 €	15.000,00 €
4241004 Reinigung, Putzmaterial, Hygiene	4.700,00 €	4.800,00 €	4.900,00 €	5.000,00 €
4241005 Sonstige Bewirtschaftungskosten	500,00 €	500,00 €	500,00 €	500,00 €
211010 Grundschule Markdorf Ergebnis	45.600,00 €	48.600,00 €	49.400,00 €	50.400,00 €
211020 Grundschule Leimbach				
4241001 Heizkosten	3.000,00 €	3.200,00 €	3.300,00 €	3.300,00 €
4241002 Wasser, Abwasser, Müllabfuhr, Grundsteuer	1.500,00 €	1.700,00 €	1.700,00 €	1.700,00 €
4241003 Stromkosten	4.400,00 €	4.700,00 €	4.800,00 €	4.900,00 €
4241004 Reinigung, Putzmaterial, Hygiene	3.800,00 €	3.800,00 €	3.900,00 €	4.000,00 €
4241005 Sonstige Bewirtschaftungskosten	500,00 €	500,00 €	500,00 €	500,00 €
211020 Grundschule Leimbach Ergebnis	13.200,00 €	13.900,00 €	14.200,00 €	14.400,00 €

Bewirtschaftung

2022	2023	2024	2025
Beschreibung			
211030 Grundschulförderklassen			
4241001 Heizkosten	800,00 €	800,00 €	800,00 €
4241002 Wasser, Abwasser, Müllabfuhr, Grundsteuer	300,00 €	300,00 €	300,00 €
4241003 Stromkosten	500,00 €	500,00 €	500,00 €
211030 Grundschulförderklassen Ergebnis	1.600,00 €	1.600,00 €	1.600,00 €
26200 Musikpflege			
4241003 Stromkosten	600,00 €	600,00 €	600,00 €
26200 Musikpflege Ergebnis	600,00 €	600,00 €	600,00 €
281001 Galerie Ulrichstraße			
4241002 Wasser, Abwasser, Müllabfuhr, Grundsteuer	100,00 €	100,00 €	100,00 €
4241003 Stromkosten	2.600,00 €	2.700,00 €	2.800,00 €
4241005 Sonstige Bewirtschaftungskosten	500,00 €	500,00 €	500,00 €
281001 Galerie Ulrichstraße Ergebnis	3.200,00 €	3.300,00 €	3.400,00 €
281002 Heimat- und Kulturpflege			
4241003 Stromkosten	500,00 €	500,00 €	500,00 €
281002 Heimat- und Kulturpflege Ergebnis	500,00 €	500,00 €	500,00 €
291000 Kirchen			
4241002 Wasser, Abwasser, Müllabfuhr, Grundsteuer	1.000,00 €	1.100,00 €	1.200,00 €
4241003 Stromkosten	100,00 €	100,00 €	100,00 €
4241005 Sonstige Bewirtschaftungskosten	500,00 €	500,00 €	500,00 €
291000 Kirchen Ergebnis	1.600,00 €	1.700,00 €	1.800,00 €
314003 Soziale Einrichtungen für Wohnungslose			
4241001 Heizkosten	3.000,00 €	3.200,00 €	3.300,00 €
4241002 Wasser, Abwasser, Müllabfuhr, Grundsteuer	200,00 €	200,00 €	200,00 €
4241003 Stromkosten	1.500,00 €	1.700,00 €	1.700,00 €
4241004 Reinigung, Putzmaterial, Hygiene	3.800,00 €	3.800,00 €	3.900,00 €
4241005 Sonstige Bewirtschaftungskosten	500,00 €	500,00 €	500,00 €
314003 Soziale Einrichtungen für Wohnungslose Ergebnis	9.000,00 €	9.400,00 €	9.700,00 €
314004 Unterbringung von Asylbewerbern			

Bewirtschaftung

Beschreibung	2022	2023	2024	2025
4241001 Heizkosten	14.500,00 €	15.600,00 €	15.900,00 €	16.200,00 €
4241002 Wasser, Abwasser, Müllabfuhr, Grundsteuer	3.900,00 €	4.200,00 €	4.200,00 €	4.300,00 €
4241003 Stromkosten	17.000,00 €	18.200,00 €	18.600,00 €	18.900,00 €
4241005 Sonstige Bewirtschaftungskosten	500,00 €	500,00 €	500,00 €	500,00 €
314004 Unterbringung von Asylbewerbern Ergebnis	35.900,00 €	38.500,00 €	39.200,00 €	39.900,00 €
362000 Einrichtungen der Jugendarbeit, -pfleger, -café				
4241001 Heizkosten	1.400,00 €	1.600,00 €	1.600,00 €	1.600,00 €
4241002 Wasser, Abwasser, Müllabfuhr, Grundsteuer	600,00 €	600,00 €	600,00 €	600,00 €
4241003 Stromkosten	1.000,00 €	1.000,00 €	1.100,00 €	1.100,00 €
4241004 Reinigung, Putzmaterial, Hygiene	900,00 €	900,00 €	900,00 €	900,00 €
4241005 Sonstige Bewirtschaftungskosten	500,00 €	500,00 €	500,00 €	500,00 €
362000 Einrichtungen der Jugendarbeit, -pfleger, -café Ergebnis	4.400,00 €	4.600,00 €	4.700,00 €	4.700,00 €
362001 Jugendraum Tennishalle / Trendsportanlage				
4241003 Stromkosten	600,00 €	600,00 €	600,00 €	600,00 €
4241004 Reinigung, Putzmaterial, Hygiene	2.500,00 €	3.100,00 €	3.200,00 €	3.200,00 €
4241005 Sonstige Bewirtschaftungskosten	500,00 €	500,00 €	500,00 €	500,00 €
362001 Jugendraum Tennishalle / Trendsportanlage Ergebnis	3.600,00 €	4.200,00 €	4.300,00 €	4.300,00 €
365000 Kindergarten St. Elisabeth				
4241001 Heizkosten	500,00 €	500,00 €	500,00 €	500,00 €
4241002 Wasser, Abwasser, Müllabfuhr, Grundsteuer	500,00 €	500,00 €	500,00 €	500,00 €
4241003 Stromkosten	500,00 €	500,00 €	500,00 €	500,00 €
365000 Kindergarten St. Elisabeth Ergebnis	1.500,00 €	1.500,00 €	1.500,00 €	1.500,00 €
365001 Kindergarten Pestalozzi				
4241001 Heizkosten	3.900,00 €	4.200,00 €	4.200,00 €	4.300,00 €
4241002 Wasser, Abwasser, Müllabfuhr, Grundsteuer	1.400,00 €	1.500,00 €	1.500,00 €	1.600,00 €
4241003 Stromkosten	7.800,00 €	8.300,00 €	8.500,00 €	8.600,00 €
4241004 Reinigung, Putzmaterial, Hygiene	9.700,00 €	9.900,00 €	10.100,00 €	10.300,00 €
4241005 Sonstige Bewirtschaftungskosten	300,00 €	300,00 €	300,00 €	300,00 €
365001 Kindergarten Pestalozzi Ergebnis	23.100,00 €	24.200,00 €	24.600,00 €	25.100,00 €

Bewirtschaftung

Beschreibung	2022	2023	2024	2025
365002 Kindergarten St. Josef				
4241001 Heizkosten	4.000,00 €	4.300,00 €	4.300,00 €	4.400,00 €
4241002 Wasser, Abwasser, Müllabfuhr, Grundsteuer	1.300,00 €	1.400,00 €	1.400,00 €	1.500,00 €
4241003 Stromkosten	10.900,00 €	11.800,00 €	12.000,00 €	12.200,00 €
4241004 Reinigung, Putzmaterial, Hygiene	2.800,00 €	2.900,00 €	2.900,00 €	3.000,00 €
4241005 Sonstige Bewirtschaftungskosten	300,00 €	300,00 €	300,00 €	300,00 €
365002 Kindergarten St. Josef Ergebnis	19.300,00 €	20.700,00 €	20.900,00 €	21.400,00 €
365003 Kindergarten St. Martin				
4241001 Heizkosten	2.500,00 €	2.600,00 €	2.700,00 €	2.700,00 €
4241002 Wasser, Abwasser, Müllabfuhr, Grundsteuer	800,00 €	800,00 €	800,00 €	800,00 €
4241003 Stromkosten	3.900,00 €	4.200,00 €	4.200,00 €	4.300,00 €
4241004 Reinigung, Putzmaterial, Hygiene	2.200,00 €	2.300,00 €	2.300,00 €	2.400,00 €
4241005 Sonstige Bewirtschaftungskosten	300,00 €	300,00 €	300,00 €	300,00 €
365003 Kindergarten St. Martin Ergebnis	9.700,00 €	10.200,00 €	10.300,00 €	10.500,00 €
365004 Kindergarten Altes Schulhaus				
4241001 Heizkosten	5.500,00 €	5.900,00 €	6.000,00 €	6.200,00 €
4241002 Wasser, Abwasser, Müllabfuhr, Grundsteuer	2.300,00 €	2.400,00 €	2.500,00 €	2.500,00 €
4241003 Stromkosten	5.000,00 €	5.400,00 €	5.500,00 €	5.600,00 €
4241004 Reinigung, Putzmaterial, Hygiene	7.200,00 €	7.400,00 €	7.500,00 €	7.700,00 €
4241005 Sonstige Bewirtschaftungskosten	300,00 €	300,00 €	300,00 €	300,00 €
365004 Kindergarten Altes Schulhaus Ergebnis	20.300,00 €	21.400,00 €	21.800,00 €	22.300,00 €
365005 Kindergarten Hepbach				
4241001 Heizkosten	3.000,00 €	3.200,00 €	3.300,00 €	3.300,00 €
4241002 Wasser, Abwasser, Müllabfuhr, Grundsteuer	800,00 €	800,00 €	800,00 €	900,00 €
4241003 Stromkosten	1.400,00 €	1.600,00 €	1.600,00 €	1.600,00 €
4241004 Reinigung, Putzmaterial, Hygiene	500,00 €	500,00 €	500,00 €	500,00 €
4241005 Sonstige Bewirtschaftungskosten	300,00 €	300,00 €	300,00 €	300,00 €
365005 Kindergarten Hepbach Ergebnis	6.000,00 €	6.400,00 €	6.500,00 €	6.600,00 €
365006 Kinderhaus Storchennest				

Bewirtschaftung

Beschreibung	2022	2023	2024	2025
4241002 Wasser, Abwasser, Müllabfuhr, Grundsteuer	800,00 €	800,00 €	800,00 €	800,00 €
4241003 Stromkosten	11.400,00 €	12.000,00 €	12.000,00 €	12.000,00 €
4241004 Reinigung, Putzmaterial, Hygiene	56.000,00 €	56.000,00 €	56.000,00 €	56.000,00 €
4241005 Sonstige Bewirtschaftungskosten	500,00 €	500,00 €	500,00 €	500,00 €
365006 Kinderhaus Storchennest Ergebnis	68.700,00 €	69.300,00 €	69.300,00 €	69.300,00 €
365007 Waldkindergarten				
4241004 Reinigung, Putzmaterial, Hygiene	1.200,00 €	1.200,00 €	1.200,00 €	1.200,00 €
4241005 Sonstige Bewirtschaftungskosten	300,00 €	300,00 €	300,00 €	300,00 €
365007 Waldkindergarten Ergebnis	1.500,00 €	1.500,00 €	1.500,00 €	1.500,00 €
365021 Kleinkindbetreuung KiGa Pestalozzi				
4241002 Wasser, Abwasser, Müllabfuhr, Grundsteuer	1.000,00 €	1.100,00 €	1.100,00 €	1.100,00 €
4241004 Reinigung, Putzmaterial, Hygiene	200,00 €	200,00 €	200,00 €	200,00 €
4241005 Sonstige Bewirtschaftungskosten	300,00 €	300,00 €	300,00 €	300,00 €
365021 Kleinkindbetreuung KiGa Pestalozzi Ergebnis	1.500,00 €	1.600,00 €	1.600,00 €	1.600,00 €
365022 Kleinkindbetreuung KiGa St. Josef				
4241002 Wasser, Abwasser, Müllabfuhr, Grundsteuer	800,00 €	800,00 €	800,00 €	800,00 €
4241004 Reinigung, Putzmaterial, Hygiene	200,00 €	200,00 €	200,00 €	200,00 €
4241005 Sonstige Bewirtschaftungskosten	300,00 €	300,00 €	300,00 €	300,00 €
365022 Kleinkindbetreuung KiGa St. Josef Ergebnis	1.300,00 €	1.300,00 €	1.300,00 €	1.300,00 €
365023 Kleinkindbetreuung KiGa St. Martin				
4241002 Wasser, Abwasser, Müllabfuhr, Grundsteuer	800,00 €	900,00 €	900,00 €	900,00 €
4241004 Reinigung, Putzmaterial, Hygiene	600,00 €	600,00 €	600,00 €	600,00 €
4241005 Sonstige Bewirtschaftungskosten	300,00 €	300,00 €	300,00 €	300,00 €
365023 Kleinkindbetreuung KiGa St. Martin Ergebnis	1.700,00 €	1.800,00 €	1.800,00 €	1.800,00 €
365024 Kleinkindbetreuung KiGa Altes Schulhaus				
4241002 Wasser, Abwasser, Müllabfuhr, Grundsteuer	100,00 €	100,00 €	100,00 €	100,00 €
4241004 Reinigung, Putzmaterial, Hygiene	800,00 €	800,00 €	800,00 €	800,00 €
4241005 Sonstige Bewirtschaftungskosten	300,00 €	300,00 €	300,00 €	300,00 €
365024 Kleinkindbetreuung KiGa Altes Schulhaus Ergebnis	1.200,00 €	1.200,00 €	1.200,00 €	1.200,00 €

Bewirtschaftung

Beschreibung	2022	2023	2024	2025
365025 Kleinkindbetreuung KiGa Hepbach				
4241002 Wasser, Abwasser, Müllabfuhr, Grundsteuer	700,00 €	700,00 €	700,00 €	800,00 €
4241004 Reinigung, Putzmaterial, Hygiene	100,00 €	100,00 €	100,00 €	100,00 €
4241005 Sonstige Bewirtschaftungskosten	300,00 €	300,00 €	300,00 €	300,00 €
365025 Kleinkindbetreuung KiGa Hepbach Ergebnis	1.100,00 €	1.100,00 €	1.100,00 €	1.200,00 €
365026 Kleinkindbetreuung Kinderh. Storchennest				
4241002 Wasser, Abwasser, Müllabfuhr, Grundsteuer	200,00 €	200,00 €	200,00 €	200,00 €
4241004 Reinigung, Putzmaterial, Hygiene	24.500,00 €	25.000,00 €	25.400,00 €	25.900,00 €
4241005 Sonstige Bewirtschaftungskosten	300,00 €	300,00 €	300,00 €	300,00 €
365026 Kleinkindbetreuung Kinderh. Storchennest Ergebnis	25.000,00 €	25.500,00 €	25.900,00 €	26.400,00 €
365028 Kleinkindbetreuung Standort Leimbach				
4241001 Heizkosten	2.400,00 €	- €	- €	- €
4241003 Stromkosten	2.400,00 €	- €	- €	- €
4241004 Reinigung, Putzmaterial, Hygiene	100,00 €	- €	- €	- €
4241005 Sonstige Bewirtschaftungskosten	300,00 €	- €	- €	- €
365028 Kleinkindbetreuung Standort Leimbach Ergebnis	5.200,00 €	- €	- €	- €
414000 Maßnahmen der Gesundheitspflege				
4241004 Reinigung, Putzmaterial, Hygiene	900,00 €	900,00 €	900,00 €	1.000,00 €
414000 Maßnahmen der Gesundheitspflege Ergebnis	900,00 €	900,00 €	900,00 €	1.000,00 €
414001 Gesundheitspflege in Ausnahmesituationen				
4241004 Reinigung, Putzmaterial, Hygiene	9.300,00 €	9.500,00 €	9.700,00 €	9.800,00 €
414001 Gesundheitspflege in Ausnahmesituationen Ergebnis	9.300,00 €	9.500,00 €	9.700,00 €	9.800,00 €
424100 Sportplätze				
4241002 Wasser, Abwasser, Müllabfuhr, Grundsteuer	7.300,00 €	7.800,00 €	8.000,00 €	8.100,00 €
4241003 Stromkosten	10.900,00 €	11.800,00 €	12.000,00 €	12.200,00 €
4241005 Sonstige Bewirtschaftungskosten	500,00 €	500,00 €	500,00 €	500,00 €
424100 Sportplätze Ergebnis	18.700,00 €	20.100,00 €	20.500,00 €	20.800,00 €
424101 Mehrzweckhalle Leimbach				
4241001 Heizkosten	9.500,00 €	10.200,00 €	10.400,00 €	10.600,00 €

Bewirtschaftung

Beschreibung	2022	2023	2024	2025
4241002 Wasser, Abwasser, Müllabfuhr, Grundsteuer	2.200,00 €	2.400,00 €	2.400,00 €	2.500,00 €
4241003 Stromkosten	4.100,00 €	4.400,00 €	4.500,00 €	4.500,00 €
4241004 Reinigung, Putzmaterial, Hygiene	1.200,00 €	1.200,00 €	1.300,00 €	1.300,00 €
4241005 Sonstige Bewirtschaftungskosten	500,00 €	500,00 €	500,00 €	500,00 €
424101 Mehrzweckhalle Leimbach Ergebnis	17.500,00 €	18.700,00 €	19.100,00 €	19.400,00 €
424103 Sportplatz Markdorf				
4241002 Wasser, Abwasser, Müllabfuhr, Grundsteuer	13.300,00 €	14.200,00 €	14.500,00 €	14.800,00 €
424103 Sportplatz Markdorf Ergebnis	13.300,00 €	14.200,00 €	14.500,00 €	14.800,00 €
424104 Sportplatz Ittendorf				
4241002 Wasser, Abwasser, Müllabfuhr, Grundsteuer	1.400,00 €	1.600,00 €	1.600,00 €	1.600,00 €
424104 Sportplatz Ittendorf Ergebnis	1.400,00 €	1.600,00 €	1.600,00 €	1.600,00 €
424106 Verkehrsübungsplatz				
4241001 Heizkosten	2.500,00 €	2.600,00 €	2.700,00 €	2.700,00 €
4241003 Stromkosten	1.700,00 €	1.900,00 €	1.900,00 €	1.900,00 €
4241005 Sonstige Bewirtschaftungskosten	500,00 €	500,00 €	500,00 €	500,00 €
424106 Verkehrsübungsplatz Ergebnis	4.700,00 €	5.000,00 €	5.100,00 €	5.100,00 €
424109 Trendsportanlage				
4241005 Sonstige Bewirtschaftungskosten	1.000,00 €	1.000,00 €	1.000,00 €	1.000,00 €
424109 Trendsportanlage Ergebnis	1.000,00 €	1.000,00 €	1.000,00 €	1.000,00 €
521000 Bauordnungsamt -GVV- + Gutacherausschuss				
4241001 Heizkosten	2.900,00 €	3.100,00 €	3.200,00 €	3.200,00 €
4241002 Wasser, Abwasser, Müllabfuhr, Grundsteuer	200,00 €	200,00 €	200,00 €	200,00 €
4241003 Stromkosten	2.900,00 €	3.100,00 €	3.200,00 €	3.200,00 €
4241004 Reinigung, Putzmaterial, Hygiene	100,00 €	100,00 €	100,00 €	100,00 €
4241005 Sonstige Bewirtschaftungskosten	500,00 €	500,00 €	500,00 €	500,00 €
521000 Bauordnungsamt -GVV- + Gutacherausschuss Ergebnis	6.600,00 €	7.000,00 €	7.200,00 €	7.200,00 €
541000 Gemeindestraßen				
4241003 Stromkosten	2.500,00 €	2.600,00 €	2.700,00 €	2.700,00 €
4241004 Reinigung, Putzmaterial, Hygiene	6.000,00 €	6.100,00 €	6.200,00 €	6.300,00 €

Bewirtschaftung

Beschreibung	2022	2023	2024	2025
541000 Gemeindestraßen Ergebnis	8.500,00 €	8.700,00 €	8.900,00 €	9.000,00 €
541001 Brunnen				
4241002 Wasser, Abwasser, Müllabfuhr, Grundsteuer	27.200,00 €	29.100,00 €	29.700,00 €	30.200,00 €
4241003 Stromkosten	1.300,00 €	1.300,00 €	1.400,00 €	1.400,00 €
4241004 Reinigung, Putzmaterial, Hygiene	100,00 €	100,00 €	100,00 €	100,00 €
4241005 Sonstige Bewirtschaftungskosten	500,00 €	500,00 €	500,00 €	500,00 €
541001 Brunnen Ergebnis	29.100,00 €	31.000,00 €	31.700,00 €	32.200,00 €
545000 Straßenreinigung				
4241002 Wasser, Abwasser, Müllabfuhr, Grundsteuer	1.900,00 €	2.100,00 €	2.100,00 €	2.200,00 €
4241003 Stromkosten	100,00 €	100,00 €	100,00 €	100,00 €
4241004 Reinigung, Putzmaterial, Hygiene	4.700,00 €	4.800,00 €	4.900,00 €	5.000,00 €
4241005 Sonstige Bewirtschaftungskosten	500,00 €	500,00 €	500,00 €	500,00 €
545000 Straßenreinigung Ergebnis	7.200,00 €	7.500,00 €	7.600,00 €	7.800,00 €
546001 Parkhaus Poststraße				
4241003 Stromkosten	4.000,00 €	4.300,00 €	4.300,00 €	4.400,00 €
4241004 Reinigung, Putzmaterial, Hygiene	1.800,00 €	1.800,00 €	1.900,00 €	1.900,00 €
4241005 Sonstige Bewirtschaftungskosten	500,00 €	500,00 €	500,00 €	500,00 €
546001 Parkhaus Poststraße Ergebnis	6.300,00 €	6.600,00 €	6.700,00 €	6.800,00 €
546002 Tiefgarage Bischofsschloss				
4241003 Stromkosten	5.000,00 €	5.400,00 €	5.500,00 €	5.600,00 €
4241005 Sonstige Bewirtschaftungskosten	500,00 €	500,00 €	500,00 €	500,00 €
546002 Tiefgarage Bischofsschloss Ergebnis	5.500,00 €	5.900,00 €	6.000,00 €	6.100,00 €
546003 Tiefgarage West III				
4241002 Wasser, Abwasser, Müllabfuhr, Grundsteuer	100,00 €	100,00 €	100,00 €	100,00 €
4241003 Stromkosten	1.400,00 €	1.600,00 €	1.600,00 €	1.600,00 €
4241004 Reinigung, Putzmaterial, Hygiene	1.200,00 €	1.200,00 €	1.200,00 €	1.200,00 €
4241005 Sonstige Bewirtschaftungskosten	500,00 €	500,00 €	500,00 €	500,00 €
546003 Tiefgarage West III Ergebnis	3.200,00 €	3.400,00 €	3.400,00 €	3.400,00 €
546004 Parkplätze Bahnhof (P+R)				

Bewirtschaftung

Beschreibung	2022	2023	2024	2025
4241003 Stromkosten	100,00 €	100,00 €	100,00 €	100,00 €
546004 Parkplätze Bahnhof (P+R) Ergebnis	100,00 €	100,00 €	100,00 €	100,00 €
549000 Öffentliche Toilettenanlagen				
4241002 Wasser, Abwasser, Müllabfuhr, Grundsteuer	900,00 €	900,00 €	1.000,00 €	1.000,00 €
4241003 Stromkosten	1.000,00 €	1.000,00 €	1.100,00 €	1.100,00 €
4241004 Reinigung, Putzmaterial, Hygiene	25.000,00 €	25.500,00 €	26.000,00 €	26.500,00 €
4241005 Sonstige Bewirtschaftungskosten	500,00 €	500,00 €	500,00 €	500,00 €
549000 Öffentliche Toilettenanlagen Ergebnis	27.400,00 €	27.900,00 €	28.600,00 €	29.100,00 €
551002 Parkanlagen				
4241002 Wasser, Abwasser, Müllabfuhr, Grundsteuer	300,00 €	300,00 €	300,00 €	300,00 €
4241003 Stromkosten	1.400,00 €	1.600,00 €	1.600,00 €	1.600,00 €
4241005 Sonstige Bewirtschaftungskosten	500,00 €	500,00 €	500,00 €	500,00 €
551002 Parkanlagen Ergebnis	2.200,00 €	2.400,00 €	2.400,00 €	2.400,00 €
553000 Friedhof Markdorf				
4241002 Wasser, Abwasser, Müllabfuhr, Grundsteuer	2.900,00 €	3.100,00 €	3.200,00 €	3.200,00 €
4241004 Reinigung, Putzmaterial, Hygiene	600,00 €	600,00 €	700,00 €	700,00 €
4241005 Sonstige Bewirtschaftungskosten	500,00 €	500,00 €	500,00 €	500,00 €
553000 Friedhof Markdorf Ergebnis	4.000,00 €	4.200,00 €	4.400,00 €	4.400,00 €
553001 Leichenhalle Markdorf				
4241001 Heizkosten	5.000,00 €	5.400,00 €	5.500,00 €	5.600,00 €
4241002 Wasser, Abwasser, Müllabfuhr, Grundsteuer	1.300,00 €	1.500,00 €	1.500,00 €	1.500,00 €
4241003 Stromkosten	3.900,00 €	4.200,00 €	4.200,00 €	4.300,00 €
4241004 Reinigung, Putzmaterial, Hygiene	300,00 €	300,00 €	300,00 €	300,00 €
4241005 Sonstige Bewirtschaftungskosten	500,00 €	500,00 €	500,00 €	500,00 €
553001 Leichenhalle Markdorf Ergebnis	11.000,00 €	11.900,00 €	12.000,00 €	12.200,00 €
553003 Friedhof Bergheim				
4241002 Wasser, Abwasser, Müllabfuhr, Grundsteuer	700,00 €	700,00 €	700,00 €	800,00 €
553003 Friedhof Bergheim Ergebnis	700,00 €	700,00 €	700,00 €	800,00 €
553004 Friedhof Hepbach				

Bewirtschaftung

Beschreibung	2022	2023	2024	2025
4241002 Wasser, Abwasser, Müllabfuhr, Grundsteuer	300,00 €	300,00 €	300,00 €	300,00 €
553004 Friedhof Hepbach Ergebnis	300,00 €	300,00 €	300,00 €	300,00 €
555000 Gemeindegewald				
4241002 Wasser, Abwasser, Müllabfuhr, Grundsteuer	200,00 €	100,00 €	100,00 €	100,00 €
4241003 Stromkosten	900,00 €	800,00 €	800,00 €	800,00 €
4241004 Reinigung, Putzmaterial, Hygiene	400,00 €	200,00 €	200,00 €	200,00 €
555000 Gemeindegewald Ergebnis	1.500,00 €	1.100,00 €	1.100,00 €	1.100,00 €
571001 Standortmarketing				
4241001 Heizkosten	2.900,00 €	3.100,00 €	3.200,00 €	3.200,00 €
4241002 Wasser, Abwasser, Müllabfuhr, Grundsteuer	200,00 €	200,00 €	200,00 €	200,00 €
4241003 Stromkosten	2.900,00 €	3.100,00 €	3.200,00 €	3.200,00 €
4241004 Reinigung, Putzmaterial, Hygiene	300,00 €	300,00 €	300,00 €	300,00 €
4241005 Sonstige Bewirtschaftungskosten	500,00 €	500,00 €	500,00 €	500,00 €
571001 Standortmarketing Ergebnis	6.800,00 €	7.200,00 €	7.400,00 €	7.400,00 €
573001 Stadthalle Markdorf				
4241001 Heizkosten	6.900,00 €	7.500,00 €	7.600,00 €	7.800,00 €
4241002 Wasser, Abwasser, Müllabfuhr, Grundsteuer	3.200,00 €	3.400,00 €	3.500,00 €	3.600,00 €
4241003 Stromkosten	14.000,00 €	15.000,00 €	15.300,00 €	15.600,00 €
4241004 Reinigung, Putzmaterial, Hygiene	1.100,00 €	1.100,00 €	1.100,00 €	1.100,00 €
4241005 Sonstige Bewirtschaftungskosten	500,00 €	500,00 €	500,00 €	500,00 €
573001 Stadthalle Markdorf Ergebnis	25.700,00 €	27.500,00 €	28.000,00 €	28.600,00 €
573002 Bürgerhaus Ittendorf				
4241001 Heizkosten	4.000,00 €	4.300,00 €	4.300,00 €	4.400,00 €
4241002 Wasser, Abwasser, Müllabfuhr, Grundsteuer	1.800,00 €	2.000,00 €	2.000,00 €	2.000,00 €
4241003 Stromkosten	2.500,00 €	2.600,00 €	2.700,00 €	2.700,00 €
4241004 Reinigung, Putzmaterial, Hygiene	600,00 €	600,00 €	600,00 €	600,00 €
4241005 Sonstige Bewirtschaftungskosten	500,00 €	500,00 €	500,00 €	500,00 €
573002 Bürgerhaus Ittendorf Ergebnis	9.400,00 €	10.000,00 €	10.100,00 €	10.200,00 €
573003 Vereinsheim Hepbach				

Bewirtschaftung

Beschreibung	2022	2023	2024	2025
4241001 Heizkosten	5.000,00 €	5.400,00 €	5.500,00 €	5.600,00 €
4241002 Wasser, Abwasser, Müllabfuhr, Grundsteuer	500,00 €	500,00 €	500,00 €	500,00 €
4241003 Stromkosten	6.000,00 €	6.400,00 €	6.600,00 €	6.700,00 €
4241004 Reinigung, Putzmaterial, Hygiene	500,00 €	500,00 €	600,00 €	600,00 €
4241005 Sonstige Bewirtschaftungskosten	500,00 €	500,00 €	500,00 €	500,00 €
573003 Vereinshaus Hepbach Ergebnis	12.500,00 €	13.300,00 €	13.700,00 €	13.900,00 €
573004 Märkte				
4241002 Wasser, Abwasser, Müllabfuhr, Grundsteuer	200,00 €	200,00 €	200,00 €	200,00 €
4241003 Stromkosten	6.700,00 €	7.300,00 €	7.400,00 €	7.600,00 €
4241005 Sonstige Bewirtschaftungskosten	500,00 €	500,00 €	500,00 €	500,00 €
573004 Märkte Ergebnis	7.400,00 €	8.000,00 €	8.100,00 €	8.300,00 €
573008 sonstige Vereinsnutzung				
4241002 Wasser, Abwasser, Müllabfuhr, Grundsteuer	1.200,00 €	1.300,00 €	1.300,00 €	1.400,00 €
573008 sonstige Vereinsnutzung Ergebnis	1.200,00 €	1.300,00 €	1.300,00 €	1.400,00 €
575000 Tourismus				
4241004 Reinigung, Putzmaterial, Hygiene	100,00 €	100,00 €	100,00 €	200,00 €
575000 Tourismus Ergebnis	100,00 €	100,00 €	100,00 €	200,00 €
575001 Vereinshaus Marktstraße				
4241001 Heizkosten	2.900,00 €	3.100,00 €	3.200,00 €	3.200,00 €
4241003 Stromkosten	800,00 €	800,00 €	800,00 €	900,00 €
4241005 Sonstige Bewirtschaftungskosten	500,00 €	500,00 €	500,00 €	500,00 €
575001 Vereinshaus Marktstraße Ergebnis	4.200,00 €	4.400,00 €	4.500,00 €	4.600,00 €
Gesamtergebnis	824.700,00 €	860.400,00 €	869.200,00 €	882.900,00 €

Unterhaltungsmaßnahmen

Haushaltsplan 2022
Unterhaltung

Beschreibung	2022	2023	2024	2025	Maßnahmen
111001 Ortsverwaltungen					
4211000 Unterhaltung der Grundstücke und baul. Anlagen	3.300,00 €	3.300,00 €	3.400,00 €	3.500,00 €	
4211100 Unterhaltung der Außenanlagen	400,00 €	400,00 €	400,00 €	400,00 €	
111001 Ortsverwaltungen Ergebnis	3.700,00 €	3.700,00 €	3.800,00 €	3.900,00 €	
112401 Liegenschaftsverwaltung / Gebäudemanagement					
4211000 Unterhaltung der Grundstücke und baul. Anlagen	14.300,00 €	14.600,00 €	14.800,00 €	15.100,00 €	
4211100 Unterhaltung der Außenanlagen	3.600,00 €	3.600,00 €	3.700,00 €	3.800,00 €	
112401 Liegenschaftsverwaltung / Gebäudemanagement Ergebnis	17.900,00 €	18.200,00 €	18.500,00 €	18.900,00 €	
112404 Rathaus					
4211000 Unterhaltung der Grundstücke und baul. Anlagen	- €	7.200,00 €	7.300,00 €	7.500,00 €	
4211100 Unterhaltung der Außenanlagen	1.000,00 €	1.000,00 €	700,00 €	800,00 €	
4212000 Unterhaltung sonst. unbewegl. Vermögens	700,00 €	700,00 €	700,00 €	800,00 €	
112404 Rathaus Ergebnis	1.700,00 €	8.900,00 €	8.700,00 €	9.100,00 €	
112405 Bischofsschloss					
4211000 Unterhaltung der Grundstücke und baul. Anlagen	15.000,00 €	12.800,00 €	13.000,00 €	13.300,00 €	
112405 Bischofsschloss Ergebnis	15.000,00 €	12.800,00 €	13.000,00 €	13.300,00 €	
112407 Eigener Wohnungsbau -Kleine Steige-					
4211000 Unterhaltung der Grundstücke und baul. Anlagen	3.600,00 €	3.600,00 €	3.700,00 €	3.800,00 €	
112407 Eigener Wohnungsbau -Kleine Steige- Ergebnis	3.600,00 €	3.600,00 €	3.700,00 €	3.800,00 €	
112408 Vereinshaus Marktstraße 1					
4211000 Unterhaltung der Grundstücke und baul. Anlagen	7.100,00 €	7.300,00 €	7.400,00 €	7.600,00 €	
112408 Vereinshaus Marktstraße 1 Ergebnis	7.100,00 €	7.300,00 €	7.400,00 €	7.600,00 €	
112420 Eisenbahnstraße 3					
4211000 Unterhaltung der Grundstücke und baul. Anlagen	- €	- €	- €	- €	
112420 Eisenbahnstraße 3 Ergebnis	- €	- €	- €	- €	
112421 Hauptstraße 14					
4211000 Unterhaltung der Grundstücke und baul. Anlagen	6.000,00 €	4.400,00 €	4.500,00 €	4.500,00 €	
4211100 Unterhaltung der Außenanlagen	1.100,00 €	1.100,00 €	1.200,00 €	1.200,00 €	

Unterhaltung

Beschreibung	2022	2023	2024	2025	Maßnahmen
112421 Hauptstraße 14 Ergebnis	7.100,00 €	5.500,00 €	5.700,00 €	5.700,00 €	
112423 Jahnstraße 2					
4211000 Unterhaltung der Grundstücke und baul. Anlagen	2.500,00 €	1.600,00 €	1.600,00 €	1.600,00 €	
112423 Jahnstraße 2 Ergebnis	2.500,00 €	1.600,00 €	1.600,00 €	1.600,00 €	
112424 Pfannenstiel 5a					
4211000 Unterhaltung der Grundstücke und baul. Anlagen	3.000,00 €	3.000,00 €	3.100,00 €	3.100,00 €	
112424 Pfannenstiel 5a Ergebnis	3.000,00 €	3.000,00 €	3.100,00 €	3.100,00 €	
112425 Ravensburger Str. 17					
4211000 Unterhaltung der Grundstücke und baul. Anlagen	2.700,00 €	2.700,00 €	- €	- €	
4211100 Unterhaltung der Außenanlagen	400,00 €	400,00 €	- €	- €	
112425 Ravensburger Str. 17 Ergebnis	3.100,00 €	3.100,00 €	- €	- €	
112426 Ravensburger Str. 19 "Turmstube"					
4211000 Unterhaltung der Grundstücke und baul. Anlagen	5.000,00 €	2.600,00 €	2.700,00 €	2.700,00 €	
4211100 Unterhaltung der Außenanlagen	1.000,00 €	700,00 €	700,00 €	800,00 €	
112426 Ravensburger Str. 19 "Turmstube" Ergebnis	6.000,00 €	3.300,00 €	3.400,00 €	3.500,00 €	
112427 Rudolf-Diesel-Str. 13 A					
4211000 Unterhaltung der Grundstücke und baul. Anlagen	5.900,00 €	6.000,00 €	6.100,00 €	6.300,00 €	
4211100 Unterhaltung der Außenanlagen	100,00 €	100,00 €	100,00 €	100,00 €	
112427 Rudolf-Diesel-Str. 13 A Ergebnis	6.000,00 €	6.100,00 €	6.200,00 €	6.400,00 €	
112428 Spitalstraße 3 "Waldseer Hof"					
4211000 Unterhaltung der Grundstücke und baul. Anlagen	5.700,00 €	5.800,00 €	5.900,00 €	6.000,00 €	
112428 Spitalstraße 3 "Waldseer Hof" Ergebnis	5.700,00 €	5.800,00 €	5.900,00 €	6.000,00 €	
112429 Spitalstraße 11 "Altes Kloster"					
4211000 Unterhaltung der Grundstücke und baul. Anlagen	12.100,00 €	12.400,00 €	12.600,00 €	12.900,00 €	
4211100 Unterhaltung der Außenanlagen	6.400,00 €	1.500,00 €	1.500,00 €	1.500,00 €	
112429 Spitalstraße 11 "Altes Kloster" Ergebnis	18.500,00 €	13.900,00 €	14.100,00 €	14.400,00 €	
112430 Aussichtsturm					
4211000 Unterhaltung der Grundstücke und baul. Anlagen	3.600,00 €	3.600,00 €	3.700,00 €	3.800,00 €	
4211100 Unterhaltung der Außenanlagen	3.000,00 €	1.500,00 €	1.500,00 €	1.500,00 €	

Unterhaltung

Beschreibung	2022	2023	2024	2025	Maßnahmen
112430 Aussichtsturm Ergebnis	6.600,00 €	5.100,00 €	5.200,00 €	5.300,00 €	
112431 Weinsteig 2					
4211000 Unterhaltung der Grundstücke und baul. Anlagen	2.800,00 €	2.800,00 €	2.900,00 €	2.900,00 €	
4211100 Unterhaltung der Außenanlagen	2.000,00 €	2.000,00 €	2.000,00 €	2.000,00 €	
112431 Weinsteig 2 Ergebnis	4.800,00 €	4.800,00 €	4.900,00 €	4.900,00 €	
112434 Bussenstraße 4					
4211000 Unterhaltung der Grundstücke und baul. Anlagen	1.400,00 €	1.500,00 €	1.500,00 €	1.500,00 €	
112434 Bussenstraße 4 Ergebnis	1.400,00 €	1.500,00 €	1.500,00 €	1.500,00 €	
112437 Marktplatz 8 "Adler"					
4211000 Unterhaltung der Grundstücke und baul. Anlagen	3.000,00 €	- €	- €	- €	
112437 Marktplatz 8 "Adler" Ergebnis	3.000,00 €	- €	- €	- €	
112438 Hexenturm					
4211000 Unterhaltung der Grundstücke und baul. Anlagen	2.100,00 €	2.200,00 €	2.200,00 €	2.300,00 €	
4211100 Unterhaltung der Außenanlagen	4.300,00 €	4.400,00 €	4.500,00 €	4.500,00 €	
112438 Hexenturm Ergebnis	6.400,00 €	6.600,00 €	6.700,00 €	6.800,00 €	
112439 Schlossweg 14 "Alte Kaplanei"					
4211000 Unterhaltung der Grundstücke und baul. Anlagen	10.000,00 €	7.200,00 €	7.300,00 €	7.500,00 €	Prüfung Dach u. Heizung
112439 Schlossweg 14 "Alte Kaplanei" Ergebnis	10.000,00 €	7.200,00 €	7.300,00 €	7.500,00 €	
112442 Marktstraße 17 "Dosch-Haus"					
4211000 Unterhaltung der Grundstücke und baul. Anlagen	2.100,00 €	2.200,00 €	2.200,00 €	2.300,00 €	
112442 Marktstraße 17 "Dosch-Haus" Ergebnis	2.100,00 €	2.200,00 €	2.200,00 €	2.300,00 €	
112500 Stadtgärtnerei					
4211000 Unterhaltung der Grundstücke und baul. Anlagen	7.500,00 €	7.500,00 €	7.500,00 €	7.500,00 €	
4211100 Unterhaltung der Außenanlagen	1.100,00 €	1.100,00 €	1.200,00 €	1.200,00 €	
112500 Stadtgärtnerei Ergebnis	8.600,00 €	8.600,00 €	8.700,00 €	8.700,00 €	
112501 Bauhof					
4211000 Unterhaltung der Grundstücke und baul. Anlagen	30.000,00 €	13.900,00 €	14.200,00 €	14.500,00 €	Dachsanierung Lager- schuppen, Asphaltierung der Hofstelle

Unterhaltung

Beschreibung	2022	2023	2024	2025	Maßnahmen
4211100 Unterhaltung der Außenanlagen	5.000,00 €	1.100,00 €	1.200,00 €	1.200,00 €	
112501 Bauhof Ergebnis	35.000,00 €	15.000,00 €	15.400,00 €	15.700,00 €	
112600 Zentrale Dienstleistungen					
4211000 Unterhaltung der Grundstücke und baul. Anlagen	- €	- €	- €	- €	
4211100 Unterhaltung der Außenanlagen	- €	- €	- €	- €	
112600 Zentrale Dienstleistungen Ergebnis	- €	- €	- €	- €	
122441 Schlossweg 10					
4211000 Unterhaltung der Grundstücke und baul. Anlagen	4.700,00 €	4.800,00 €	4.900,00 €	5.000,00 €	
4211100 Unterhaltung der Außenanlagen	700,00 €	700,00 €	700,00 €	800,00 €	
122441 Schlossweg 10 Ergebnis	5.400,00 €	5.500,00 €	5.600,00 €	5.800,00 €	
126001 Freiw. Feuerwehr Markdorf					
4211000 Unterhaltung der Grundstücke und baul. Anlagen	25.000,00 €	14.600,00 €	14.800,00 €	15.100,00 €	Rostbehebung Tore
4211100 Unterhaltung der Außenanlagen	1.000,00 €	800,00 €	800,00 €	900,00 €	
126001 Freiw. Feuerwehr Markdorf Ergebnis	26.000,00 €	15.400,00 €	15.600,00 €	16.000,00 €	
126002 Freiw. Feuerwehr Markdorf Abt. Ittendorf					
4211000 Unterhaltung der Grundstücke und baul. Anlagen	12.300,00 €	12.600,00 €	12.800,00 €	13.100,00 €	
4211100 Unterhaltung der Außenanlagen	700,00 €	700,00 €	700,00 €	800,00 €	
126002 Freiw. Feuerwehr Markdorf Abt. Ittendorf Ergebnis	13.000,00 €	13.300,00 €	13.500,00 €	13.900,00 €	
126003 Freiw. Feuerwehr Markdorf Abt. Riedheim					
4211000 Unterhaltung der Grundstücke und baul. Anlagen	5.100,00 €	5.200,00 €	5.300,00 €	5.400,00 €	
4211100 Unterhaltung der Außenanlagen	700,00 €	700,00 €	700,00 €	800,00 €	
126003 Freiw. Feuerwehr Markdorf Abt. Riedheim Ergebnis	5.800,00 €	5.900,00 €	6.000,00 €	6.200,00 €	
211010 Grundschule Markdorf					
4211000 Unterhaltung der Grundstücke und baul. Anlagen	5.000,00 €	5.000,00 €	5.000,00 €	5.000,00 €	
4211100 Unterhaltung der Außenanlagen	1.800,00 €	1.900,00 €	1.900,00 €	1.900,00 €	
211010 Grundschule Markdorf Ergebnis	6.800,00 €	6.900,00 €	6.900,00 €	6.900,00 €	
211020 Grundschule Leimbach					
4211000 Unterhaltung der Grundstücke und baul. Anlagen	13.600,00 €	13.800,00 €	14.100,00 €	14.400,00 €	
4211100 Unterhaltung der Außenanlagen	700,00 €	700,00 €	700,00 €	800,00 €	

Unterhaltung

Beschreibung	2022	2023	2024	2025	Maßnahmen
211020 Grundschule Leimbach Ergebnis	14.300,00 €	14.500,00 €	14.800,00 €	15.200,00 €	
211030 Grundschulförderklassen					
4211000 Unterhaltung der Grundstücke und baul. Anlagen	700,00 €	700,00 €	700,00 €	800,00 €	
4211100 Unterhaltung der Außenanlagen	700,00 €	700,00 €	700,00 €	800,00 €	
211030 Grundschulförderklassen Ergebnis	1.400,00 €	1.400,00 €	1.400,00 €	1.600,00 €	
281001 Galerie Ulrichstraße					
4211000 Unterhaltung der Grundstücke und baul. Anlagen	6.500,00 €	4.800,00 €	4.900,00 €	5.000,00 €	
281001 Galerie Ulrichstraße Ergebnis	6.500,00 €	4.800,00 €	4.900,00 €	5.000,00 €	
291000 Kirchen					
4211000 Unterhaltung der Grundstücke und baul. Anlagen	10.000,00 €	10.900,00 €	11.100,00 €	11.300,00 €	
291000 Kirchen Ergebnis	10.000,00 €	10.900,00 €	11.100,00 €	11.300,00 €	
314003 Soziale Einrichtungen für Wohnungslose					
4211000 Unterhaltung der Grundstücke und baul. Anlagen	18.400,00 €	5.900,00 €	6.000,00 €	6.200,00 €	Fassadenanstrich
314003 Soziale Einrichtungen für Wohnungslose Ergebnis	18.400,00 €	5.900,00 €	6.000,00 €	6.200,00 €	
314004 Unterbringung von Asylbewerbern					
4211000 Unterhaltung der Grundstücke und baul. Anlagen	10.000,00 €	10.000,00 €	10.000,00 €	10.000,00 €	
4211100 Unterhaltung der Außenanlagen	700,00 €	700,00 €	700,00 €	800,00 €	
314004 Unterbringung von Asylbewerbern Ergebnis	10.700,00 €	10.700,00 €	10.700,00 €	10.800,00 €	
362000 Einrichtungen der Jugendarbeit, -pfleger, -café					
4211000 Unterhaltung der Grundstücke und baul. Anlagen	7.100,00 €	7.300,00 €	7.400,00 €	7.600,00 €	
4211100 Unterhaltung der Außenanlagen	400,00 €	400,00 €	400,00 €	400,00 €	
362000 Einrichtungen der Jugendarbeit, -pfleger, -café Ergebnis	7.500,00 €	7.700,00 €	7.800,00 €	8.000,00 €	
362001 Jugendraum Tennishalle / Trendsportanlage					
4211000 Unterhaltung der Grundstücke und baul. Anlagen	2.400,00 €	1.500,00 €	1.500,00 €	1.500,00 €	
4211100 Unterhaltung der Außenanlagen	5.000,00 €	700,00 €	700,00 €	800,00 €	
362001 Jugendraum Tennishalle / Trendsportanlage Ergebnis	7.400,00 €	2.200,00 €	2.200,00 €	2.300,00 €	
365000 Kindergarten St. Elisabeth					
4211000 Unterhaltung der Grundstücke und baul. Anlagen	10.000,00 €	5.000,00 €	5.000,00 €	5.000,00 €	Garderobe, Malerarbeiten, etc.

Unterhaltung

Beschreibung	2022	2023	2024	2025	Maßnahmen
4211100 Unterhaltung der Außenanlagen	2.000,00 €	2.000,00 €	2.000,00 €	2.000,00 €	
365000 Kindergarten St. Elisabeth Ergebnis	12.000,00 €	7.000,00 €	7.000,00 €	7.000,00 €	
365001 Kindergarten Pestalozzi					
4211000 Unterhaltung der Grundstücke und baul. Anlagen	20.000,00 €	200.000,00 €	20.000,00 €	20.000,00 €	2023: Sanierung Bodenbeläge, Malerarbeiten
4211100 Unterhaltung der Außenanlagen	12.000,00 €	4.400,00 €	4.500,00 €	4.500,00 €	Sandspielfläche inkl. Einfassung
365001 Kindergarten Pestalozzi Ergebnis	32.000,00 €	204.400,00 €	24.500,00 €	24.500,00 €	
365002 Kindergarten St. Josef					
4211000 Unterhaltung der Grundstücke und baul. Anlagen	8.000,00 €	7.300,00 €	7.400,00 €	7.600,00 €	
4211100 Unterhaltung der Außenanlagen	1.100,00 €	1.100,00 €	1.200,00 €	1.200,00 €	
365002 Kindergarten St. Josef Ergebnis	9.100,00 €	8.400,00 €	8.600,00 €	8.800,00 €	
365003 Kindergarten St. Martin					
4211000 Unterhaltung der Grundstücke und baul. Anlagen	8.300,00 €	8.400,00 €	8.600,00 €	8.700,00 €	
4211100 Unterhaltung der Außenanlagen	1.100,00 €	1.100,00 €	1.200,00 €	1.200,00 €	
365003 Kindergarten St. Martin Ergebnis	9.400,00 €	9.500,00 €	9.800,00 €	9.900,00 €	
365004 Kindergarten Altes Schulhaus					
4211000 Unterhaltung der Grundstücke und baul. Anlagen	79.000,00 €	9.200,00 €	9.300,00 €	9.500,00 €	Modernisierungsmaßnahmen Boden, Maler, Sanitärbereich, Fassadenanstrich
4211100 Unterhaltung der Außenanlagen	7.500,00 €	1.600,00 €	1.600,00 €	1.600,00 €	
365004 Kindergarten Altes Schulhaus Ergebnis	86.500,00 €	10.800,00 €	10.900,00 €	11.100,00 €	
365005 Kindergarten Hepbach					
4211000 Unterhaltung der Grundstücke und baul. Anlagen	7.100,00 €	7.300,00 €	7.400,00 €	7.600,00 €	
4211100 Unterhaltung der Außenanlagen	2.100,00 €	2.200,00 €	2.200,00 €	2.300,00 €	
365005 Kindergarten Hepbach Ergebnis	9.200,00 €	9.500,00 €	9.600,00 €	9.900,00 €	
365006 Kinderhaus Storchennest					
4211000 Unterhaltung der Grundstücke und baul. Anlagen	10.000,00 €	10.000,00 €	10.000,00 €	10.000,00 €	

Unterhaltung

Beschreibung	2022	2023	2024	2025	Maßnahmen
4211100 Unterhaltung der Außenanlagen	2.000,00 €	2.000,00 €	2.000,00 €	2.000,00 €	
365006 Kinderhaus Storchennest Ergebnis	12.000,00 €	12.000,00 €	12.000,00 €	12.000,00 €	
365007 Waldkindergarten					
4211000 Unterhaltung der Grundstücke und baul. Anlagen	2.100,00 €	2.200,00 €	2.200,00 €	2.300,00 €	
4211100 Unterhaltung der Außenanlagen	700,00 €	700,00 €	700,00 €	800,00 €	
365007 Waldkindergarten Ergebnis	2.800,00 €	2.900,00 €	2.900,00 €	3.100,00 €	
365020 Kleinkindbetreuung KiGa St. Elisabeth					
4211000 Unterhaltung der Grundstücke und baul. Anlagen	700,00 €	700,00 €	700,00 €	700,00 €	
4211100 Unterhaltung der Außenanlagen	700,00 €	700,00 €	700,00 €	700,00 €	
365020 Kleinkindbetreuung KiGa St. Elisabeth Ergebnis	1.400,00 €	1.400,00 €	1.400,00 €	1.400,00 €	
365021 Kleinkindbetreuung KiGa Pestalozzi					
4211000 Unterhaltung der Grundstücke und baul. Anlagen	700,00 €	700,00 €	700,00 €	800,00 €	
4211100 Unterhaltung der Außenanlagen	700,00 €	700,00 €	700,00 €	700,00 €	
365021 Kleinkindbetreuung KiGa Pestalozzi Ergebnis	1.400,00 €	1.400,00 €	1.400,00 €	1.500,00 €	
365022 Kleinkindbetreuung KiGa St. Josef					
4211000 Unterhaltung der Grundstücke und baul. Anlagen	700,00 €	700,00 €	700,00 €	800,00 €	
4211100 Unterhaltung der Außenanlagen	700,00 €	700,00 €	700,00 €	700,00 €	
365022 Kleinkindbetreuung KiGa St. Josef Ergebnis	1.400,00 €	1.400,00 €	1.400,00 €	1.500,00 €	
365023 Kleinkindbetreuung KiGa St. Martin					
4211000 Unterhaltung der Grundstücke und baul. Anlagen	700,00 €	700,00 €	700,00 €	700,00 €	
4211100 Unterhaltung der Außenanlagen	700,00 €	700,00 €	700,00 €	700,00 €	
365023 Kleinkindbetreuung KiGa St. Martin Ergebnis	1.400,00 €	1.400,00 €	1.400,00 €	1.400,00 €	
365024 Kleinkindbetreuung KiGa Altes Schulhaus					
4211000 Unterhaltung der Grundstücke und baul. Anlagen	2.100,00 €	2.200,00 €	2.200,00 €	2.300,00 €	
4211100 Unterhaltung der Außenanlagen	700,00 €	700,00 €	700,00 €	700,00 €	
365024 Kleinkindbetreuung KiGa Altes Schulhaus Ergebnis	2.800,00 €	2.900,00 €	2.900,00 €	3.000,00 €	
365025 Kleinkindbetreuung KiGa Hepbach					
4211000 Unterhaltung der Grundstücke und baul. Anlagen	1.100,00 €	1.100,00 €	1.200,00 €	1.200,00 €	
4211100 Unterhaltung der Außenanlagen	700,00 €	700,00 €	700,00 €	800,00 €	

Unterhaltung

Beschreibung	2022	2023	2024	2025	Maßnahmen
365025 Kleinkindbetreuung KiGa Hepbach Ergebnis	1.800,00 €	1.800,00 €	1.900,00 €	2.000,00 €	
365026 Kleinkindbetreuung Kinderh. Storchennest					
4211000 Unterhaltung der Grundstücke und baul. Anlagen	2.100,00 €	2.200,00 €	2.200,00 €	2.300,00 €	
4211100 Unterhaltung der Außenanlagen	1.400,00 €	1.500,00 €	1.500,00 €	1.500,00 €	
365026 Kleinkindbetreuung Kinderh. Storchennest Ergebnis	3.500,00 €	3.700,00 €	3.700,00 €	3.800,00 €	
365028 Kleinkindbetreuung Standort Leimbach					
4211000 Unterhaltung der Grundstücke und baul. Anlagen	3.000,00 €				
4211100 Unterhaltung der Außenanlagen	1.000,00 €	- €	- €	- €	
365028 Kleinkindbetreuung Standort Leimbach Ergebnis	4.000,00 €	- €	- €	- €	
424100 Sportplätze					
4211100 Unterhaltung der Außenanlagen	1.400,00 €	1.500,00 €	1.500,00 €	1.500,00 €	
4212000 Unterhaltung sonst. unbewegl. Vermögens	10.000,00 €	10.000,00 €	10.000,00 €	10.000,00 €	
424100 Sportplätze Ergebnis	11.400,00 €	11.500,00 €	11.500,00 €	11.500,00 €	
424101 Mehrzweckhalle Leimbach					
4211000 Unterhaltung der Grundstücke und baul. Anlagen	9.000,00 €	9.200,00 €	9.300,00 €	9.500,00 €	
4211100 Unterhaltung der Außenanlagen	400,00 €	400,00 €	400,00 €	400,00 €	
424101 Mehrzweckhalle Leimbach Ergebnis	9.400,00 €	9.600,00 €	9.700,00 €	9.900,00 €	
424103 Sportplatz Markdorf					
4212000 Unterhaltung sonst. unbewegl. Vermögens	75.000,00 €	75.000,00 €	75.000,00 €	75.000,00 €	
424103 Sportplatz Markdorf Ergebnis	75.000,00 €	75.000,00 €	75.000,00 €	75.000,00 €	
424104 Sportplatz Ittendorf					
4212000 Unterhaltung sonst. unbewegl. Vermögens	14.300,00 €	14.600,00 €	14.800,00 €	15.100,00 €	
424104 Sportplatz Ittendorf Ergebnis	14.300,00 €	14.600,00 €	14.800,00 €	15.100,00 €	
424106 Verkehrsübungsplatz					
4211000 Unterhaltung der Grundstücke und baul. Anlagen	400,00 €	400,00 €	400,00 €	400,00 €	
4211100 Unterhaltung der Außenanlagen	700,00 €	700,00 €	700,00 €	800,00 €	
424106 Verkehrsübungsplatz Ergebnis	1.100,00 €	1.100,00 €	1.100,00 €	1.200,00 €	
424109 Trendsportanlage					
4211000 Unterhaltung der Grundstücke und baul. Anlagen	5.000,00 €	5.000,00 €	5.000,00 €	5.000,00 €	

Unterhaltung

Beschreibung	2022	2023	2024	2025	Maßnahmen
424109 Trendsportanlage Ergebnis	5.000,00 €	5.000,00 €	5.000,00 €	5.000,00 €	
521000 Bauordnungsamt -GVV- + Gutacherausschuss					
4211000 Unterhaltung der Grundstücke und baul. Anlagen	6.400,00 €	6.600,00 €	6.700,00 €	6.800,00 €	
521000 Bauordnungsamt -GVV- + Gutacherausschuss Ergebnis	6.400,00 €	6.600,00 €	6.700,00 €	6.800,00 €	
541000 Gemeindestraßen					
4212000 Unterhaltung sonst. unbewegl. Vermögens	300.000,00 €	124.400,00 €	128.700,00 €	133.100,00 €	
541000 Gemeindestraßen Ergebnis	300.000,00 €	124.400,00 €	128.700,00 €	133.100,00 €	
541001 Brunnen					
4212000 Unterhaltung sonst. unbewegl. Vermögens	15.000,00 €	1.900,00 €	1.900,00 €	1.900,00 €	
541001 Brunnen Ergebnis	15.000,00 €	1.900,00 €	1.900,00 €	1.900,00 €	
541002 Straßenbeleuchtung					
4212000 Unterhaltung sonst. unbewegl. Vermögens	90.000,00 €	90.000,00 €	90.000,00 €	90.000,00 €	
541002 Straßenbeleuchtung Ergebnis	90.000,00 €	90.000,00 €	90.000,00 €	90.000,00 €	
541004 Feldwege / Wanderwege (nicht Premium-)					
4212000 Unterhaltung sonst. unbewegl. Vermögens	79.800,00 €	40.600,00 €	41.300,00 €	42.100,00 €	
541004 Feldwege / Wanderwege (nicht Premium-) Ergebnis	79.800,00 €	40.600,00 €	41.300,00 €	42.100,00 €	
541005 Radwege					
4212000 Unterhaltung sonst. unbewegl. Vermögens	100.000,00 €	100.000,00 €	100.000,00 €	100.000,00 €	
541005 Radwege Ergebnis	100.000,00 €	100.000,00 €	100.000,00 €	100.000,00 €	
545000 Straßenreinigung					
4211200 Gebäude- und Grundstücksunterhaltung -Salzlager-	1.400,00 €	1.500,00 €	1.500,00 €	1.500,00 €	
545000 Straßenreinigung Ergebnis	1.400,00 €	1.500,00 €	1.500,00 €	1.500,00 €	
546000 sonstige Parkplätze					
4211000 Unterhaltung der Grundstücke und baul. Anlagen	3.000,00 €	3.000,00 €	3.100,00 €	3.100,00 €	
546000 sonstige Parkplätze Ergebnis	3.000,00 €	3.000,00 €	3.100,00 €	3.100,00 €	
546001 Parkhaus Poststraße					
4211000 Unterhaltung der Grundstücke und baul. Anlagen	6.400,00 €	16.700,00 €	17.100,00 €	17.400,00 €	
546001 Parkhaus Poststraße Ergebnis	6.400,00 €	16.700,00 €	17.100,00 €	17.400,00 €	
546002 Tiefgarage Bischofsschloss					

Unterhaltung

Beschreibung	2022	2023	2024	2025	Maßnahmen
4211000 Unterhaltung der Grundstücke und baul. Anlagen	14.300,00 €	14.600,00 €	14.800,00 €	15.100,00 €	
546002 Tiefgarage Bischofsschloss Ergebnis	14.300,00 €	14.600,00 €	14.800,00 €	15.100,00 €	
546003 Tiefgarage West III					
4211000 Unterhaltung der Grundstücke und baul. Anlagen	15.100,00 €	15.400,00 €	15.700,00 €	16.000,00 €	
546003 Tiefgarage West III Ergebnis	15.100,00 €	15.400,00 €	15.700,00 €	16.000,00 €	
546004 Parkplätze Bahnhof (P+R)					
4211000 Unterhaltung der Grundstücke und baul. Anlagen	700,00 €	700,00 €	700,00 €	800,00 €	
546004 Parkplätze Bahnhof (P+R) Ergebnis	700,00 €	700,00 €	700,00 €	800,00 €	
546005 Parkplätze Bahnhof (westlich)					
4211000 Unterhaltung der Grundstücke und baul. Anlagen	700,00 €	700,00 €	700,00 €	800,00 €	
4211100 Unterhaltung der Außenanlagen	400,00 €	400,00 €	400,00 €	400,00 €	
546005 Parkplätze Bahnhof (westlich) Ergebnis	1.100,00 €	1.100,00 €	1.100,00 €	1.200,00 €	
549000 Öffentliche Toilettenanlagen					
4211000 Unterhaltung der Grundstücke und baul. Anlagen	100,00 €	100,00 €	100,00 €	100,00 €	
549000 Öffentliche Toilettenanlagen Ergebnis	100,00 €	100,00 €	100,00 €	100,00 €	
551001 Kinderspielplätze					
4212000 Unterhaltung sonst. unbewegl. Vermögens	45.000,00 €	38.600,00 €	39.300,00 €	40.100,00 €	Allg. Sanierungsarbeiten
551001 Kinderspielplätze Ergebnis	45.000,00 €	38.600,00 €	39.300,00 €	40.100,00 €	
551002 Parkanlagen					
4212000 Unterhaltung sonst. unbewegl. Vermögens	42.800,00 €	43.700,00 €	44.500,00 €	45.400,00 €	
551002 Parkanlagen Ergebnis	42.800,00 €	43.700,00 €	44.500,00 €	45.400,00 €	
551003 Ruhebänke					
4212000 Unterhaltung sonst. unbewegl. Vermögens	3.600,00 €	3.600,00 €	3.700,00 €	3.800,00 €	
551003 Ruhebänke Ergebnis	3.600,00 €	3.600,00 €	3.700,00 €	3.800,00 €	
553000 Friedhof Markdorf					
4211100 Unterhaltung der Außenanlagen	700,00 €	700,00 €	700,00 €	800,00 €	
4212000 Unterhaltung sonst. unbewegl. Vermögens	20.100,00 €	20.500,00 €	20.900,00 €	21.300,00 €	
553000 Friedhof Markdorf Ergebnis	20.800,00 €	21.200,00 €	21.600,00 €	22.100,00 €	
553001 Leichenhalle Markdorf					

Unterhaltung

Beschreibung	2022	2023	2024	2025	Maßnahmen
4211000 Unterhaltung der Grundstücke und baul. Anlagen	14.000,00 €	14.200,00 €	14.500,00 €	14.800,00 €	
4211100 Unterhaltung der Außenanlagen	1.400,00 €	1.500,00 €	1.500,00 €	1.500,00 €	
553001 Leichenhalle Markdorf Ergebnis	15.400,00 €	15.700,00 €	16.000,00 €	16.300,00 €	
553002 Friedhof Ittendorf					
4211000 Unterhaltung der Grundstücke und baul. Anlagen	700,00 €	700,00 €	700,00 €	800,00 €	
4212000 Unterhaltung sonst. unbewegl. Vermögens	5.000,00 €	5.100,00 €	5.200,00 €	5.300,00 €	
553002 Friedhof Ittendorf Ergebnis	5.700,00 €	5.800,00 €	5.900,00 €	6.100,00 €	
553003 Friedhof Bergheim					
4211000 Unterhaltung der Grundstücke und baul. Anlagen	2.900,00 €	2.900,00 €	3.000,00 €	3.000,00 €	
4211100 Unterhaltung der Außenanlagen	1.400,00 €	1.500,00 €	1.500,00 €	1.500,00 €	
4212000 Unterhaltung sonst. unbewegl. Vermögens	5.400,00 €	5.500,00 €	5.600,00 €	5.700,00 €	
553003 Friedhof Bergheim Ergebnis	9.700,00 €	9.900,00 €	10.100,00 €	10.200,00 €	
553004 Friedhof Hepbach					
4211000 Unterhaltung der Grundstücke und baul. Anlagen	1.400,00 €	1.500,00 €	1.500,00 €	1.500,00 €	
4211100 Unterhaltung der Außenanlagen	1.400,00 €	1.500,00 €	1.500,00 €	1.500,00 €	
4212000 Unterhaltung sonst. unbewegl. Vermögens	7.100,00 €	7.300,00 €	7.400,00 €	7.600,00 €	
553004 Friedhof Hepbach Ergebnis	9.900,00 €	10.300,00 €	10.400,00 €	10.600,00 €	
554000 Naturschutz und Landschaftspflege					
4211100 Unterhaltung der Außenanlagen	10.000,00 €	10.000,00 €	10.000,00 €	10.000,00 €	
554000 Naturschutz und Landschaftspflege Ergebnis	10.000,00 €	10.000,00 €	10.000,00 €	10.000,00 €	
555000 Gemeindewald					
4211000 Unterhaltung der Grundstücke und baul. Anlagen	600,00 €	300,00 €	300,00 €	300,00 €	
4212002 E. Erschließung	17.000,00 €	12.400,00 €	12.600,00 €	12.900,00 €	
4212003 F. Sozialfunktion	3.000,00 €	1.500,00 €	1.500,00 €	1.500,00 €	
555000 Gemeindewald Ergebnis	20.600,00 €	14.200,00 €	14.400,00 €	14.700,00 €	
571001 Standortmarketing					
4211000 Unterhaltung der Grundstücke und baul. Anlagen	2.300,00 €	2.400,00 €	2.400,00 €	2.500,00 €	
4211100 Unterhaltung der Außenanlagen	700,00 €	700,00 €	700,00 €	800,00 €	
571001 Standortmarketing Ergebnis	3.000,00 €	3.100,00 €	3.100,00 €	3.300,00 €	

Unterhaltung

Beschreibung	2022	2023	2024	2025	Maßnahmen
573001 Stadthalle Markdorf					
4211000 Unterhaltung der Grundstücke und baul. Anlagen	11.400,00 €	6.000,00 €	11.900,00 €	12.100,00 €	
4211100 Unterhaltung der Außenanlagen	700,00 €	700,00 €	700,00 €	800,00 €	
573001 Stadthalle Markdorf Ergebnis	12.100,00 €	6.700,00 €	12.600,00 €	12.900,00 €	
573002 Bürgerhaus Ittendorf					
4211000 Unterhaltung der Grundstücke und baul. Anlagen	3.000,00 €	3.000,00 €	3.000,00 €	3.000,00 €	
4211100 Unterhaltung der Außenanlagen	2.100,00 €	2.200,00 €	2.200,00 €	2.300,00 €	
573002 Bürgerhaus Ittendorf Ergebnis	5.100,00 €	5.200,00 €	5.200,00 €	5.300,00 €	
573003 Vereinsheim Hepbach					
4211000 Unterhaltung der Grundstücke und baul. Anlagen	4.300,00 €	4.600,00 €	4.800,00 €	5.100,00 €	
573003 Vereinsheim Hepbach Ergebnis	4.300,00 €	4.600,00 €	4.800,00 €	5.100,00 €	
575000 Tourismus					
4212000 Unterhaltung sonst. unbewegl. Vermögens	19.500,00 €	19.900,00 €	20.200,00 €	20.600,00 €	
575000 Tourismus Ergebnis	19.500,00 €	19.900,00 €	20.200,00 €	20.600,00 €	
575001 Vereinshaus Marktstraße					
4211000 Unterhaltung der Grundstücke und baul. Anlagen	2.100,00 €	2.200,00 €	2.200,00 €	2.300,00 €	
575001 Vereinshaus Marktstraße Ergebnis	2.100,00 €	2.200,00 €	2.200,00 €	2.300,00 €	
Gesamtergebnis	1.481.800,00 €	1.279.500,00 €	1.116.700,00 €	1.135.700,00 €	

Unterhaltungsmaßnahmen beweglich

Beschreibung	2022	2023	2024	2025
111000 Gemeindeorgane				
4221000 Geräte, Ausstattung - Reparatur/Wartung etc.	600,00 €	600,00 €	600,00 €	600,00 €
4222000 Geräte, Ausstattung <800 EUR - Neuerwerb	300,00 €	300,00 €	300,00 €	300,00 €
111000 Gemeindeorgane Ergebnis	900,00 €	900,00 €	900,00 €	900,00 €
111001 Ortsverwaltungen				
4221000 Geräte, Ausstattung - Reparatur/Wartung etc.	1.000,00 €	600,00 €	600,00 €	600,00 €
4222000 Geräte, Ausstattung <800 EUR - Neuerwerb	800,00 €	500,00 €	500,00 €	500,00 €
111001 Ortsverwaltungen Ergebnis	1.800,00 €	1.100,00 €	1.100,00 €	1.100,00 €
112000 Organisation und EDV				
4221000 Geräte, Ausstattung - Reparatur/Wartung etc.	3.700,00 €	3.700,00 €	3.800,00 €	3.900,00 €
4222000 Geräte, Ausstattung <800 EUR - Neuerwerb	3.700,00 €	3.700,00 €	3.800,00 €	3.900,00 €
112000 Organisation und EDV Ergebnis	7.400,00 €	7.400,00 €	7.600,00 €	7.800,00 €
112100 Hauptamt und Personalwesen				
4221000 Geräte, Ausstattung - Reparatur/Wartung etc.	2.400,00 €	2.500,00 €	2.500,00 €	2.600,00 €
4222000 Geräte, Ausstattung <800 EUR - Neuerwerb	1.800,00 €	1.900,00 €	1.900,00 €	1.900,00 €
112100 Hauptamt und Personalwesen Ergebnis	4.200,00 €	4.400,00 €	4.400,00 €	4.500,00 €
112200 Finanzverwaltung				
4221000 Geräte, Ausstattung - Reparatur/Wartung etc.	1.800,00 €	1.900,00 €	1.900,00 €	1.900,00 €
4222000 Geräte, Ausstattung <800 EUR - Neuerwerb	900,00 €	900,00 €	1.000,00 €	1.000,00 €
112200 Finanzverwaltung Ergebnis	2.700,00 €	2.800,00 €	2.900,00 €	2.900,00 €
112201 Stadtkasse				
4221000 Geräte, Ausstattung - Reparatur/Wartung etc.	1.500,00 €	1.600,00 €	1.600,00 €	1.600,00 €
4222000 Geräte, Ausstattung <800 EUR - Neuerwerb	600,00 €	600,00 €	600,00 €	600,00 €
112201 Stadtkasse Ergebnis	2.100,00 €	2.200,00 €	2.200,00 €	2.200,00 €
112400 Stadtbauamt				
4221000 Geräte, Ausstattung - Reparatur/Wartung etc.	2.100,00 €	2.200,00 €	2.200,00 €	2.300,00 €
4222000 Geräte, Ausstattung <800 EUR - Neuerwerb	600,00 €	600,00 €	600,00 €	600,00 €
112400 Stadtbauamt Ergebnis	2.700,00 €	2.800,00 €	2.800,00 €	2.900,00 €

Beschreibung	2022	2023	2024	2025
112401 Liegenschaftsverwaltung / Gebäudemanagement				
4221000 Geräte, Ausstattung - Reparatur/Wartung etc.	600,00 €	600,00 €	600,00 €	600,00 €
112401 Liegenschaftsverwaltung / Gebäudemanagement Ergebnis	600,00 €	600,00 €	600,00 €	600,00 €
112404 Rathaus				
4221000 Geräte, Ausstattung - Reparatur/Wartung etc.	600,00 €	600,00 €	600,00 €	600,00 €
112404 Rathaus Ergebnis	600,00 €	600,00 €	600,00 €	600,00 €
112408 Vereinshaus Marktstraße 1				
4221000 Geräte, Ausstattung - Reparatur/Wartung etc.	300,00 €	300,00 €	300,00 €	300,00 €
4222000 Geräte, Ausstattung <800 EUR - Neuerwerb	300,00 €	300,00 €	300,00 €	300,00 €
112408 Vereinshaus Marktstraße 1 Ergebnis	600,00 €	600,00 €	600,00 €	600,00 €
112431 Weinsteig 2				
4221000 Geräte, Ausstattung - Reparatur/Wartung etc.	300,00 €	300,00 €	300,00 €	300,00 €
4222000 Geräte, Ausstattung <800 EUR - Neuerwerb	300,00 €	300,00 €	300,00 €	300,00 €
112431 Weinsteig 2 Ergebnis	600,00 €	600,00 €	600,00 €	600,00 €
112500 Stadtgärtnerei				
4221000 Geräte, Ausstattung - Reparatur/Wartung etc.	6.000,00 €	6.000,00 €	6.000,00 €	6.000,00 €
4222000 Geräte, Ausstattung <800 EUR - Neuerwerb	2.400,00 €	2.500,00 €	2.500,00 €	2.600,00 €
112500 Stadtgärtnerei Ergebnis	8.400,00 €	8.500,00 €	8.500,00 €	8.600,00 €
112501 Bauhof				
4221000 Geräte, Ausstattung - Reparatur/Wartung etc.	15.000,00 €	6.200,00 €	6.400,00 €	6.500,00 €
4222000 Geräte, Ausstattung <800 EUR - Neuerwerb	15.000,00 €	6.200,00 €	6.400,00 €	6.500,00 €
112501 Bauhof Ergebnis	30.000,00 €	12.400,00 €	12.800,00 €	13.000,00 €
112509 sonstige Fahrzeuge Stadtgärtnerei				
4222000 Geräte, Ausstattung <800 EUR - Neuerwerb	900,00 €	900,00 €	1.000,00 €	1.000,00 €
112509 sonstige Fahrzeuge Stadtgärtnerei Ergebnis	900,00 €	900,00 €	1.000,00 €	1.000,00 €
112510 sonstige Fahrzeuge Bauhof				
4221000 Geräte, Ausstattung - Reparatur/Wartung etc.	300,00 €	300,00 €	300,00 €	300,00 €
4222000 Geräte, Ausstattung <800 EUR - Neuerwerb	600,00 €	600,00 €	600,00 €	600,00 €
112510 sonstige Fahrzeuge Bauhof Ergebnis	900,00 €	900,00 €	900,00 €	900,00 €

Beschreibung	2022	2023	2024	2025
112600 Zentrale Dienstleistungen				
4221000 Geräte, Ausstattung - Reparatur/Wartung etc.	4.000,00 €	1.200,00 €	1.300,00 €	1.300,00 €
4222000 Geräte, Ausstattung <800 EUR - Neuerwerb	9.800,00 €	10.000,00 €	10.200,00 €	10.400,00 €
112600 Zentrale Dienstleistungen Ergebnis	13.800,00 €	11.200,00 €	11.500,00 €	11.700,00 €
113000 Presse- und Öffentlichkeitsarbeit				
4221000 Geräte, Ausstattung - Reparatur/Wartung etc.	200,00 €	200,00 €	200,00 €	200,00 €
4222000 Geräte, Ausstattung <800 EUR - Neuerwerb	200,00 €	200,00 €	200,00 €	200,00 €
113000 Presse- und Öffentlichkeitsarbeit Ergebnis	400,00 €	400,00 €	400,00 €	400,00 €
113300 Grundstücksmanagement				
4221000 Geräte, Ausstattung - Reparatur/Wartung etc.	300,00 €	300,00 €	300,00 €	300,00 €
4222000 Geräte, Ausstattung <800 EUR - Neuerwerb	300,00 €	300,00 €	300,00 €	300,00 €
113300 Grundstücksmanagement Ergebnis	600,00 €	600,00 €	600,00 €	600,00 €
121000 Statistik				
4221000 Geräte, Ausstattung - Reparatur/Wartung etc.	100,00 €	100,00 €	100,00 €	100,00 €
4222000 Geräte, Ausstattung <800 EUR - Neuerwerb	100,00 €	100,00 €	100,00 €	100,00 €
121000 Statistik Ergebnis	200,00 €	200,00 €	200,00 €	200,00 €
121001 Wahlen				
4221000 Geräte, Ausstattung - Reparatur/Wartung etc.	300,00 €	300,00 €	300,00 €	300,00 €
4222000 Geräte, Ausstattung <800 EUR - Neuerwerb	300,00 €	300,00 €	300,00 €	300,00 €
121001 Wahlen Ergebnis	600,00 €	600,00 €	600,00 €	600,00 €
122000 Ordnungsamt				
4221000 Geräte, Ausstattung - Reparatur/Wartung etc.	600,00 €	600,00 €	600,00 €	600,00 €
4222000 Geräte, Ausstattung <800 EUR - Neuerwerb	1.200,00 €	1.200,00 €	1.300,00 €	1.300,00 €
122000 Ordnungsamt Ergebnis	1.800,00 €	1.800,00 €	1.900,00 €	1.900,00 €
122100 Gemeindevollzugsdienst				
4221000 Geräte, Ausstattung - Reparatur/Wartung etc.	600,00 €	600,00 €	600,00 €	600,00 €
4222000 Geräte, Ausstattung <800 EUR - Neuerwerb	600,00 €	600,00 €	600,00 €	600,00 €
122100 Gemeindevollzugsdienst Ergebnis	1.200,00 €	1.200,00 €	1.200,00 €	1.200,00 €

Beschreibung	2022	2023	2024	2025
122300 Standesamt				
4221000 Geräte, Ausstattung - Reparatur/Wartung etc.	300,00 €	300,00 €	300,00 €	300,00 €
4222000 Geräte, Ausstattung <800 EUR - Neuerwerb	100,00 €	100,00 €	100,00 €	100,00 €
122300 Standesamt Ergebnis	400,00 €	400,00 €	400,00 €	400,00 €
122400 Grundbuchamt/-einsichtsstelle				
4221000 Geräte, Ausstattung - Reparatur/Wartung etc.	200,00 €	200,00 €	200,00 €	200,00 €
4222000 Geräte, Ausstattung <800 EUR - Neuerwerb	200,00 €	200,00 €	200,00 €	200,00 €
122400 Grundbuchamt/-einsichtsstelle Ergebnis	400,00 €	400,00 €	400,00 €	400,00 €
126001 Freiw. Feuerwehr Markdorf				
4221000 Geräte, Ausstattung - Reparatur/Wartung etc.	43.870,00 €	37.500,00 €	38.300,00 €	39.000,00 €
4222000 Geräte, Ausstattung <800 EUR - Neuerwerb	23.700,00 €	3.400,00 €	3.500,00 €	3.600,00 €
126001 Freiw. Feuerwehr Markdorf Ergebnis	67.570,00 €	40.900,00 €	41.800,00 €	42.600,00 €
126002 Freiw. Feuerwehr Markdorf Abt. Ittendorf				
4221000 Geräte, Ausstattung - Reparatur/Wartung etc.	5.400,00 €	5.500,00 €	5.600,00 €	5.700,00 €
4222000 Geräte, Ausstattung <800 EUR - Neuerwerb	500,00 €	500,00 €	500,00 €	500,00 €
126002 Freiw. Feuerwehr Markdorf Abt. Ittendorf Ergebnis	5.900,00 €	6.000,00 €	6.100,00 €	6.200,00 €
126003 Freiw. Feuerwehr Markdorf Abt. Riedheim				
4221000 Geräte, Ausstattung - Reparatur/Wartung etc.	9.200,00 €	9.400,00 €	9.500,00 €	9.700,00 €
4222000 Geräte, Ausstattung <800 EUR - Neuerwerb	1.300,00 €	1.400,00 €	1.400,00 €	1.400,00 €
126003 Freiw. Feuerwehr Markdorf Abt. Riedheim Ergebnis	10.500,00 €	10.800,00 €	10.900,00 €	11.100,00 €
211010 Grundschule Markdorf				
4221000 Geräte, Ausstattung - Reparatur/Wartung etc.	6.200,00 €	7.000,00 €	7.000,00 €	7.000,00 €
4222000 Geräte, Ausstattung <800 EUR - Neuerwerb	4.000,00 €	4.000,00 €	4.000,00 €	4.000,00 €
211010 Grundschule Markdorf Ergebnis	10.200,00 €	11.000,00 €	11.000,00 €	11.000,00 €
211011 Grundschulbetreuung Jakob-Gretser-Schule				
4221000 Geräte, Ausstattung - Reparatur/Wartung etc.	300,00 €	300,00 €	300,00 €	300,00 €
4222000 Geräte, Ausstattung <800 EUR - Neuerwerb	1.200,00 €	1.200,00 €	1.300,00 €	1.300,00 €
211011 Grundschulbetreuung Jakob-Gretser-Schule Ergebnis	1.500,00 €	1.500,00 €	1.600,00 €	1.600,00 €

Beschreibung	2022	2023	2024	2025
211020 Grundschule Leimbach				
4221000 Geräte, Ausstattung - Reparatur/Wartung etc.	3.100,00 €	3.100,00 €	3.200,00 €	3.200,00 €
4222000 Geräte, Ausstattung <800 EUR - Neuerwerb	6.100,00 €	6.200,00 €	6.400,00 €	6.500,00 €
211020 Grundschule Leimbach Ergebnis	9.200,00 €	9.300,00 €	9.600,00 €	9.700,00 €
211021 Grundschülerbetreuung Leimbach				
4221000 Geräte, Ausstattung - Reparatur/Wartung etc.	600,00 €	600,00 €	600,00 €	600,00 €
4222000 Geräte, Ausstattung <800 EUR - Neuerwerb	1.800,00 €	1.900,00 €	1.900,00 €	1.900,00 €
211021 Grundschülerbetreuung Leimbach Ergebnis	2.400,00 €	2.500,00 €	2.500,00 €	2.500,00 €
211030 Grundschulförderklassen				
4221000 Geräte, Ausstattung - Reparatur/Wartung etc.	300,00 €	300,00 €	300,00 €	300,00 €
4222000 Geräte, Ausstattung <800 EUR - Neuerwerb	300,00 €	300,00 €	300,00 €	300,00 €
211030 Grundschulförderklassen Ergebnis	600,00 €	600,00 €	600,00 €	600,00 €
252001 Kunstgegenstände				
4221000 Geräte, Ausstattung - Reparatur/Wartung etc.	500,00 €	300,00 €	300,00 €	300,00 €
4222000 Geräte, Ausstattung <800 EUR - Neuerwerb	800,00 €	500,00 €	500,00 €	500,00 €
252001 Kunstgegenstände Ergebnis	1.300,00 €	800,00 €	800,00 €	800,00 €
252101 Archiv				
4221000 Geräte, Ausstattung - Reparatur/Wartung etc.	- €	600,00 €	600,00 €	600,00 €
4222000 Geräte, Ausstattung <800 EUR - Neuerwerb	800,00 €	500,00 €	500,00 €	500,00 €
252101 Archiv Ergebnis	800,00 €	1.100,00 €	1.100,00 €	1.100,00 €
281000 Kulturamt/Sonstige Kulturpflege				
4221000 Geräte, Ausstattung - Reparatur/Wartung etc.	300,00 €	100,00 €	100,00 €	100,00 €
4222000 Geräte, Ausstattung <800 EUR - Neuerwerb	100,00 €	100,00 €	100,00 €	100,00 €
281000 Kulturamt/Sonstige Kulturpflege Ergebnis	400,00 €	200,00 €	200,00 €	200,00 €
281001 Galerie Ulrichstraße				
4221000 Geräte, Ausstattung - Reparatur/Wartung etc.	300,00 €	200,00 €	200,00 €	200,00 €
4222000 Geräte, Ausstattung <800 EUR - Neuerwerb	- €	200,00 €	200,00 €	200,00 €
281001 Galerie Ulrichstraße Ergebnis	300,00 €	400,00 €	400,00 €	400,00 €

Beschreibung	2022	2023	2024	2025
281002 Heimat- und Kulturpflege				
4221000 Geräte, Ausstattung - Reparatur/Wartung etc.	700,00 €	700,00 €	700,00 €	800,00 €
4222000 Geräte, Ausstattung <800 EUR - Neuerwerb	800,00 €	800,00 €	800,00 €	900,00 €
281002 Heimat- und Kulturpflege Ergebnis	1.500,00 €	1.500,00 €	1.500,00 €	1.700,00 €
291000 Kirchen				
4221000 Geräte, Ausstattung - Reparatur/Wartung etc.	200,00 €	200,00 €	200,00 €	200,00 €
4222000 Geräte, Ausstattung <800 EUR - Neuerwerb	200,00 €	200,00 €	200,00 €	200,00 €
291000 Kirchen Ergebnis	400,00 €	400,00 €	400,00 €	400,00 €
314003 Soziale Einrichtungen für Wohnungslose				
4221000 Geräte, Ausstattung - Reparatur/Wartung etc.	900,00 €	900,00 €	1.000,00 €	1.000,00 €
4222000 Geräte, Ausstattung <800 EUR - Neuerwerb	1.200,00 €	1.200,00 €	1.300,00 €	1.300,00 €
314003 Soziale Einrichtungen für Wohnungslose Ergebnis	2.100,00 €	2.100,00 €	2.300,00 €	2.300,00 €
314004 Unterbringung von Asylbewerbern				
4221000 Geräte, Ausstattung - Reparatur/Wartung etc.	1.500,00 €	1.600,00 €	1.600,00 €	1.600,00 €
4222000 Geräte, Ausstattung <800 EUR - Neuerwerb	1.500,00 €	1.600,00 €	1.600,00 €	1.600,00 €
314004 Unterbringung von Asylbewerbern Ergebnis	3.000,00 €	3.200,00 €	3.200,00 €	3.200,00 €
318000 Allg. Sozialverwaltung und Behindertenbeauftragter				
4221000 Geräte, Ausstattung - Reparatur/Wartung etc.	300,00 €	300,00 €	300,00 €	300,00 €
4222000 Geräte, Ausstattung <800 EUR - Neuerwerb	800,00 €	100,00 €	100,00 €	100,00 €
318000 Allg. Sozialverwaltung und Behindertenbeauftragter Ergebnis	1.100,00 €	400,00 €	400,00 €	400,00 €
362000 Einrichtungen der Jugendarbeit, -pfleger, -café				
4221000 Geräte, Ausstattung - Reparatur/Wartung etc.	2.000,00 €	900,00 €	1.000,00 €	1.000,00 €
362000 Einrichtungen der Jugendarbeit, -pfleger, -café Ergebnis	2.000,00 €	900,00 €	1.000,00 €	1.000,00 €
362001 Jugendraum Tennishalle / Trendsportanlage				
4221000 Geräte, Ausstattung - Reparatur/Wartung etc.	3.000,00 €	600,00 €	600,00 €	600,00 €
4222000 Geräte, Ausstattung <800 EUR - Neuerwerb	300,00 €	300,00 €	300,00 €	300,00 €
362001 Jugendraum Tennishalle / Trendsportanlage Ergebnis	3.300,00 €	900,00 €	900,00 €	900,00 €
365000 Kindergarten St. Elisabeth				
4221000 Geräte, Ausstattung - Reparatur/Wartung etc.	1.000,00 €	1.000,00 €	1.000,00 €	1.000,00 €

Beschreibung	2022	2023	2024	2025
4222000 Geräte, Ausstattung <800 EUR - Neuerung	5.000,00 €	5.000,00 €	5.000,00 €	5.000,00 €
365000 Kindergarten St. Elisabeth Ergebnis	6.000,00 €	6.000,00 €	6.000,00 €	6.000,00 €
365001 Kindergarten Pestalozzi				
4221000 Geräte, Ausstattung - Reparatur/Wartung etc.	6.800,00 €	1.900,00 €	1.900,00 €	1.900,00 €
4222000 Geräte, Ausstattung <800 EUR - Neuerung	900,00 €	900,00 €	1.000,00 €	1.000,00 €
365001 Kindergarten Pestalozzi Ergebnis	7.700,00 €	2.800,00 €	2.900,00 €	2.900,00 €
365002 Kindergarten St. Josef				
4221000 Geräte, Ausstattung - Reparatur/Wartung etc.	3.000,00 €	900,00 €	1.000,00 €	1.000,00 €
4222000 Geräte, Ausstattung <800 EUR - Neuerung	1.200,00 €	1.200,00 €	1.300,00 €	1.300,00 €
365002 Kindergarten St. Josef Ergebnis	4.200,00 €	2.100,00 €	2.300,00 €	2.300,00 €
365003 Kindergarten St. Martin				
4221000 Geräte, Ausstattung - Reparatur/Wartung etc.	4.000,00 €	2.500,00 €	2.500,00 €	2.600,00 €
4222000 Geräte, Ausstattung <800 EUR - Neuerung	2.500,00 €	1.200,00 €	1.300,00 €	1.300,00 €
365003 Kindergarten St. Martin Ergebnis	6.500,00 €	3.700,00 €	3.800,00 €	3.900,00 €
365004 Kindergarten Altes Schulhaus				
4221000 Geräte, Ausstattung - Reparatur/Wartung etc.	2.400,00 €	2.500,00 €	2.500,00 €	2.600,00 €
4222000 Geräte, Ausstattung <800 EUR - Neuerung	1.600,00 €	600,00 €	600,00 €	600,00 €
365004 Kindergarten Altes Schulhaus Ergebnis	4.000,00 €	3.100,00 €	3.100,00 €	3.200,00 €
365005 Kindergarten Hepbach				
4221000 Geräte, Ausstattung - Reparatur/Wartung etc.	1.800,00 €	1.900,00 €	1.900,00 €	1.900,00 €
4222000 Geräte, Ausstattung <800 EUR - Neuerung	1.000,00 €	600,00 €	600,00 €	600,00 €
365005 Kindergarten Hepbach Ergebnis	2.800,00 €	2.500,00 €	2.500,00 €	2.500,00 €
365006 Kinderhaus Storchennest				
4221000 Geräte, Ausstattung - Reparatur/Wartung etc.	100,00 €	600,00 €	600,00 €	600,00 €
4222000 Geräte, Ausstattung <800 EUR - Neuerung	5.000,00 €	3.100,00 €	3.200,00 €	3.200,00 €
365006 Kinderhaus Storchennest Ergebnis	5.100,00 €	3.700,00 €	3.800,00 €	3.800,00 €
365007 Waldkindergarten				
4221000 Geräte, Ausstattung - Reparatur/Wartung etc.	500,00 €	500,00 €	500,00 €	500,00 €
4222000 Geräte, Ausstattung <800 EUR - Neuerung	1.200,00 €	1.200,00 €	1.300,00 €	1.300,00 €
365007 Waldkindergarten Ergebnis	1.700,00 €	1.700,00 €	1.800,00 €	1.800,00 €

Beschreibung	2022	2023	2024	2025
365020 Kleinkindbetreuung KiGa St. Elisabeth				
4221000 Geräte, Ausstattung - Reparatur/Wartung etc.	500,00 €	500,00 €	500,00 €	500,00 €
4222000 Geräte, Ausstattung <800 EUR - Neuerwerb	3.000,00 €	3.000,00 €	3.000,00 €	3.000,00 €
365020 Kleinkindbetreuung KiGa St. Elisabeth Ergebnis	3.500,00 €	3.500,00 €	3.500,00 €	3.500,00 €
365021 Kleinkindbetreuung KiGa Pestalozzi				
4221000 Geräte, Ausstattung - Reparatur/Wartung etc.	1.900,00 €	900,00 €	1.000,00 €	1.000,00 €
4222000 Geräte, Ausstattung <800 EUR - Neuerwerb	300,00 €	300,00 €	300,00 €	300,00 €
365021 Kleinkindbetreuung KiGa Pestalozzi Ergebnis	2.200,00 €	1.200,00 €	1.300,00 €	1.300,00 €
365022 Kleinkindbetreuung KiGa St. Josef				
4221000 Geräte, Ausstattung - Reparatur/Wartung etc.	600,00 €	600,00 €	600,00 €	600,00 €
4222000 Geräte, Ausstattung <800 EUR - Neuerwerb	300,00 €	300,00 €	300,00 €	300,00 €
365022 Kleinkindbetreuung KiGa St. Josef Ergebnis	900,00 €	900,00 €	900,00 €	900,00 €
365023 Kleinkindbetreuung KiGa St. Martin				
4221000 Geräte, Ausstattung - Reparatur/Wartung etc.	1.000,00 €	600,00 €	600,00 €	600,00 €
4222000 Geräte, Ausstattung <800 EUR - Neuerwerb	800,00 €	300,00 €	300,00 €	300,00 €
365023 Kleinkindbetreuung KiGa St. Martin Ergebnis	1.800,00 €	900,00 €	900,00 €	900,00 €
365024 Kleinkindbetreuung KiGa Altes Schulhaus				
4221000 Geräte, Ausstattung - Reparatur/Wartung etc.	1.800,00 €	1.900,00 €	1.900,00 €	1.900,00 €
4222000 Geräte, Ausstattung <800 EUR - Neuerwerb	300,00 €	300,00 €	300,00 €	300,00 €
365024 Kleinkindbetreuung KiGa Altes Schulhaus Ergebnis	2.100,00 €	2.200,00 €	2.200,00 €	2.200,00 €
365025 Kleinkindbetreuung KiGa Hepbach				
4221000 Geräte, Ausstattung - Reparatur/Wartung etc.	900,00 €	900,00 €	1.000,00 €	1.000,00 €
4222000 Geräte, Ausstattung <800 EUR - Neuerwerb	300,00 €	300,00 €	300,00 €	300,00 €
365025 Kleinkindbetreuung KiGa Hepbach Ergebnis	1.200,00 €	1.200,00 €	1.300,00 €	1.300,00 €
365026 Kleinkindbetreuung Kinderh. Storchennest				
4221000 Geräte, Ausstattung - Reparatur/Wartung etc.	500,00 €	300,00 €	300,00 €	300,00 €
4222000 Geräte, Ausstattung <800 EUR - Neuerwerb	3.000,00 €	1.900,00 €	1.900,00 €	1.900,00 €
365026 Kleinkindbetreuung Kinderh. Storchennest Ergebnis	3.500,00 €	2.200,00 €	2.200,00 €	2.200,00 €
365028 Kleinkindbetreuung Standort Leimbach				
4221000 Geräte, Ausstattung - Reparatur/Wartung etc.	300,00 €	- €	- €	- €

Beschreibung	2022	2023	2024	2025
4222000 Geräte, Ausstattung <800 EUR - Neuerwerb	- €	- €	- €	- €
365028 Kleinkindbetreuung Standort Leimbach Ergebnis	300,00 €	- €	- €	- €
365091 Kindergärten Ferienbetreuung				
4221000 Geräte, Ausstattung - Reparatur/Wartung etc.	300,00 €	300,00 €	300,00 €	300,00 €
4222000 Geräte, Ausstattung <800 EUR - Neuerwerb	300,00 €	300,00 €	300,00 €	300,00 €
365091 Kindergärten Ferienbetreuung Ergebnis	600,00 €	600,00 €	600,00 €	600,00 €
414000 Maßnahmen der Gesundheitspflege				
4221000 Geräte, Ausstattung - Reparatur/Wartung etc.	100,00 €	100,00 €	100,00 €	100,00 €
4222000 Geräte, Ausstattung <800 EUR - Neuerwerb	100,00 €	100,00 €	100,00 €	100,00 €
414000 Maßnahmen der Gesundheitspflege Ergebnis	200,00 €	200,00 €	200,00 €	200,00 €
414001 Gesundheitspflege in Ausnahmesituationen				
4221000 Geräte, Ausstattung - Reparatur/Wartung etc.	100,00 €	100,00 €	100,00 €	100,00 €
414001 Gesundheitspflege in Ausnahmesituationen Ergebnis	100,00 €	100,00 €	100,00 €	100,00 €
424100 Sportplätze				
4221000 Geräte, Ausstattung - Reparatur/Wartung etc.	1.500,00 €	500,00 €	500,00 €	500,00 €
4222000 Geräte, Ausstattung <800 EUR - Neuerwerb	500,00 €	500,00 €	500,00 €	500,00 €
424100 Sportplätze Ergebnis	2.000,00 €	1.000,00 €	1.000,00 €	1.000,00 €
424101 Mehrzweckhalle Leimbach				
4221000 Geräte, Ausstattung - Reparatur/Wartung etc.	1.200,00 €	1.200,00 €	1.300,00 €	1.300,00 €
4222000 Geräte, Ausstattung <800 EUR - Neuerwerb	900,00 €	900,00 €	1.000,00 €	1.000,00 €
424101 Mehrzweckhalle Leimbach Ergebnis	2.100,00 €	2.100,00 €	2.300,00 €	2.300,00 €
424103 Sportplatz Markdorf				
4221000 Geräte, Ausstattung - Reparatur/Wartung etc.	900,00 €	900,00 €	1.000,00 €	1.000,00 €
424103 Sportplatz Markdorf Ergebnis	900,00 €	900,00 €	1.000,00 €	1.000,00 €
424106 Verkehrsübungsplatz				
4221000 Geräte, Ausstattung - Reparatur/Wartung etc.	500,00 €	500,00 €	500,00 €	500,00 €
4222000 Geräte, Ausstattung <800 EUR - Neuerwerb	200,00 €	200,00 €	200,00 €	200,00 €
424106 Verkehrsübungsplatz Ergebnis	700,00 €	700,00 €	700,00 €	700,00 €
511000 Stadtentwicklung, städtebauliche Planung				
4221000 Geräte, Ausstattung - Reparatur/Wartung etc.	1.200,00 €	1.200,00 €	1.300,00 €	1.300,00 €

Beschreibung	2022	2023	2024	2025
4222000 Geräte, Ausstattung <800 EUR - Neuerwerb	4.900,00 €	5.000,00 €	5.100,00 €	5.200,00 €
511000 Stadtentwicklung, städtebauliche Planung Ergebnis	6.100,00 €	6.200,00 €	6.400,00 €	6.500,00 €
521000 Bauordnungsamt -GVV- + Gutacherausschuss				
4221000 Geräte, Ausstattung - Reparatur/Wartung etc.	1.200,00 €	1.200,00 €	1.300,00 €	1.300,00 €
521000 Bauordnungsamt -GVV- + Gutacherausschuss Ergebnis	1.200,00 €	1.200,00 €	1.300,00 €	1.300,00 €
541000 Gemeindestraßen				
4221000 Geräte, Ausstattung - Reparatur/Wartung etc.	3.700,00 €	3.700,00 €	3.800,00 €	3.900,00 €
4222000 Geräte, Ausstattung <800 EUR - Neuerwerb	3.700,00 €	3.700,00 €	3.800,00 €	3.900,00 €
541000 Gemeindestraßen Ergebnis	7.400,00 €	7.400,00 €	7.600,00 €	7.800,00 €
545000 Straßenreinigung				
4221000 Geräte, Ausstattung - Reparatur/Wartung etc.	1.500,00 €	500,00 €	500,00 €	500,00 €
4222000 Geräte, Ausstattung <800 EUR - Neuerwerb	500,00 €	500,00 €	500,00 €	500,00 €
545000 Straßenreinigung Ergebnis	2.000,00 €	1.000,00 €	1.000,00 €	1.000,00 €
551001 Kinderspielflächen				
4221000 Geräte, Ausstattung - Reparatur/Wartung etc.	500,00 €	500,00 €	500,00 €	500,00 €
4222000 Geräte, Ausstattung <800 EUR - Neuerwerb	500,00 €	500,00 €	500,00 €	500,00 €
551001 Kinderspielflächen Ergebnis	1.000,00 €	1.000,00 €	1.000,00 €	1.000,00 €
551002 Parkanlagen				
4221000 Geräte, Ausstattung - Reparatur/Wartung etc.	200,00 €	200,00 €	200,00 €	200,00 €
4222000 Geräte, Ausstattung <800 EUR - Neuerwerb	200,00 €	200,00 €	200,00 €	200,00 €
551002 Parkanlagen Ergebnis	400,00 €	400,00 €	400,00 €	400,00 €
553000 Friedhof Markdorf				
4221000 Geräte, Ausstattung - Reparatur/Wartung etc.	900,00 €	900,00 €	1.000,00 €	1.000,00 €
4222000 Geräte, Ausstattung <800 EUR - Neuerwerb	900,00 €	900,00 €	1.000,00 €	1.000,00 €
553000 Friedhof Markdorf Ergebnis	1.800,00 €	1.800,00 €	2.000,00 €	2.000,00 €
553001 Leichenhalle Markdorf				
4221000 Geräte, Ausstattung - Reparatur/Wartung etc.	1.200,00 €	1.200,00 €	1.300,00 €	1.300,00 €
4222000 Geräte, Ausstattung <800 EUR - Neuerwerb	100,00 €	100,00 €	100,00 €	100,00 €
553001 Leichenhalle Markdorf Ergebnis	1.300,00 €	1.300,00 €	1.400,00 €	1.400,00 €

Beschreibung	2022	2023	2024	2025
553002 Friedhof Ittendorf				
4221000 Geräte, Ausstattung - Reparatur/Wartung etc.	500,00 €	500,00 €	500,00 €	500,00 €
4222000 Geräte, Ausstattung <800 EUR - Neuerwerb	500,00 €	500,00 €	500,00 €	500,00 €
553002 Friedhof Ittendorf Ergebnis	1.000,00 €	1.000,00 €	1.000,00 €	1.000,00 €
553003 Friedhof Bergheim				
4221000 Geräte, Ausstattung - Reparatur/Wartung etc.	500,00 €	500,00 €	500,00 €	500,00 €
4222000 Geräte, Ausstattung <800 EUR - Neuerwerb	500,00 €	500,00 €	500,00 €	500,00 €
553003 Friedhof Bergheim Ergebnis	1.000,00 €	1.000,00 €	1.000,00 €	1.000,00 €
553004 Friedhof Hepbach				
4221000 Geräte, Ausstattung - Reparatur/Wartung etc.	500,00 €	500,00 €	500,00 €	500,00 €
4222000 Geräte, Ausstattung <800 EUR - Neuerwerb	500,00 €	500,00 €	500,00 €	500,00 €
553004 Friedhof Hepbach Ergebnis	1.000,00 €	1.000,00 €	1.000,00 €	1.000,00 €
555000 Gemeindefeld				
4221000 Geräte, Ausstattung - Reparatur/Wartung etc.	1.000,00 €	500,00 €	500,00 €	500,00 €
4222000 Geräte, Ausstattung <800 EUR - Neuerwerb	500,00 €	500,00 €	500,00 €	500,00 €
555000 Gemeindefeld Ergebnis	1.500,00 €	1.000,00 €	1.000,00 €	1.000,00 €
571001 Standortmarketing				
4221000 Geräte, Ausstattung - Reparatur/Wartung etc.	500,00 €	500,00 €	500,00 €	500,00 €
4222000 Geräte, Ausstattung <800 EUR - Neuerwerb	500,00 €	500,00 €	500,00 €	500,00 €
571001 Standortmarketing Ergebnis	1.000,00 €	1.000,00 €	1.000,00 €	1.000,00 €
573001 Stadthalle Markdorf				
4221000 Geräte, Ausstattung - Reparatur/Wartung etc.	1.500,00 €	1.600,00 €	1.600,00 €	1.600,00 €
4222000 Geräte, Ausstattung <800 EUR - Neuerwerb	1.500,00 €	1.600,00 €	1.600,00 €	1.600,00 €
573001 Stadthalle Markdorf Ergebnis	3.000,00 €	3.200,00 €	3.200,00 €	3.200,00 €
573002 Bürgerhaus Ittendorf				
4221000 Geräte, Ausstattung - Reparatur/Wartung etc.	800,00 €	800,00 €	800,00 €	900,00 €
4222000 Geräte, Ausstattung <800 EUR - Neuerwerb	800,00 €	800,00 €	800,00 €	900,00 €
573002 Bürgerhaus Ittendorf Ergebnis	1.600,00 €	1.600,00 €	1.600,00 €	1.800,00 €
573003 Vereinsheim Hepbach				
4221000 Geräte, Ausstattung - Reparatur/Wartung etc.	200,00 €	200,00 €	200,00 €	200,00 €

Unterhaltung beweglich

Beschreibung	2022	2023	2024	2025
4222000 Geräte, Ausstattung <800 EUR - Neuerwerb	200,00 €	200,00 €	200,00 €	200,00 €
573003 Vereinsheim Hepbach Ergebnis	400,00 €	400,00 €	400,00 €	400,00 €
573004 Märkte				
4221000 Geräte, Ausstattung - Reparatur/Wartung etc.	100,00 €	100,00 €	100,00 €	100,00 €
4222000 Geräte, Ausstattung <800 EUR - Neuerwerb	100,00 €	100,00 €	100,00 €	100,00 €
573004 Märkte Ergebnis	200,00 €	200,00 €	200,00 €	200,00 €
573005 Anschlagwesen				
4221000 Geräte, Ausstattung - Reparatur/Wartung etc.	100,00 €	100,00 €	100,00 €	100,00 €
4222000 Geräte, Ausstattung <800 EUR - Neuerwerb	100,00 €	100,00 €	100,00 €	100,00 €
573005 Anschlagwesen Ergebnis	200,00 €	200,00 €	200,00 €	200,00 €
Gesamtergebnis	300.070,00 €	232.200,00 €	237.100,00 €	240.100,00 €

Zuschüsse

Jährliche Zuschüsse an Vereine und Institutionen

Herkunftsname	Beschreibung	einmalig	monatlich	quartal	jährlich	Summe
Forum "Älter werden"	Zuschuss				200,00 €	200,00 €
Bodensee-Medley-Chor	Zuschuss				230,40 €	230,40 €
CJD Bodensee-Oberschwaben e.V	Zuschuss Flüchtlingsarbeit auf Antrag	1.355,00 €				1.355,00 €
CJD Bodensee-Oberschwaben e.V	Zuschuss Flüchtlingsarbeit auf Antrag	280,68 €				280,68 €
DLRG Bermatingen/Markdorf	Zuschuss/Kosten Hallenbenutzung auf Antrag				3.700,00 €	3.700,00 €
DLRG Bermatingen/Markdorf	Zuschuss				138,60 €	138,60 €
Evangelische Bücherei	Zuschuss				184,50 €	184,50 €
Evangelische Kirche	Zuschuss				200,00 €	200,00 €
Familienforum Markdorf e.V.	Danke-Fest für ehrenamtl. Flüchtlingsarbeit				204,11 €	204,11 €
Familienforum Markdorf e.V.	Zuschuss MGH - Kleinkindbetreuung auf Antrag				5.500,00 €	5.500,00 €
Familienforum Markdorf e.V.	Zuschuss MGH - Weitergabe Landeszuschuss für Betreuung				34.340,73 €	34.340,73 €
Familienforum Markdorf e.V.	Zuschuss MGH - Stelle Sozialpädagoge u. kommunale Kofinanzierung				36.000,00 €	36.000,00 €
Familienforum Markdorf e.V.	Übernahme Nebenkosten an Spitalfonds				25.000,00 €	25.000,00 €
Familienforum Markdorf e.V.	Mietkostenzuschuss für MGH/Spitalfonds				18.000,00 €	18.000,00 €
Freiwillige Feuerwehr Markdorf	Zuschuss				576,00 €	576,00 €
Katholische Kirche-Pfarrer Hund	Zuschuss				200,00 €	200,00 €
Kath.Kirchengemeinde Ittendorf	Zuschuss				69,30 €	69,30 €
Katholische Bücherei	Zuschuss				369,00 €	369,00 €
Kinderchor St. Nikolaus	Zuschuss Jugendchor St. Nikolaus				230,40 €	230,40 €
Kindergarten St. Nikolaus	Zuschuss Kath. Kindergarten St. Nikolaus		58.200,00 €			698.400,00 €
Kirchenchor Hepbach-Bergheim	Zuschuss				230,40 €	230,40 €
Kunstverein Markdorf	Zuschuss auf Antrag				17.600,00 €	17.600,00 €
Kunstverein Markdorf	Übernahme Miete (20.760 €) + Bewirtschaftung (12.537 €)				33.000,00 €	33.000,00 €
Markdorf Marketing e.V.	Zuschuss Standortmarketing			12.500,00 €		50.000,00 €
Musikfreunde Markdorf e.V.	Zuschuss				1.656,00 €	1.656,00 €
Musikschule Raumschaft	Zuschuss Musikschule			41.466,00 €		165.864,00 €
Musikverein Ittendorf	Zuschuss				2.691,00 €	2.691,00 €
Musikverein Riedheim	Zuschuss				3.231,00 €	3.231,00 €

Nikolausfeier Kirche Hepbach	Zuschuss		130,00 €	130,00 €
Seniorenkreis Leimbach	Zuschuss		300,00 €	300,00 €
Seniorenkreis Hepbach	Zuschuss		200,00 €	200,00 €
Seniorenkreis St. Martin	Zuschuss		200,00 €	200,00 €
Spielmanns- und Fanfarenzug	Zuschuss		234,00 €	234,00 €
Spitalfonds Markdorf	Zuschuss an DRK - Garage		51,13 €	51,13 €
Spitalfonds Markdorf	Zuschuss - Pacht Segelflieger		48,06 €	48,06 €
Sportclub Markdorf 1910 e.V.	Zuschuss Beaufsichtigung	180,00 €		2.160,00 €
Sportclub Markdorf	Toilettenanlagen		410,00 €	410,00 €
Sportfr. Ittendorf/Ahausen	Zuwendung an Vereine		230,40 €	230,40 €
Stadtkapelle Markdorf	Zuschuss Konzert auf Antrag		3.930,00 €	3.930,00 €
Stadtkapelle Markdorf	Zuschuss	344,25 €		4.131,00 €
Stadtkapelle Markdorf	Zuschuss Dirigent	138,07 €		1.656,84 €
Stadtkapelle Markdorf	Zuschuss Jugendkapelle		920,70 €	920,70 €
Stadtkapelle Markdorf	Zuschuss Noten + Instrumente		828,90 €	828,90 €
Therapeutisches Reiten	Zuschuss		3.150,00 €	3.150,00 €
Tierschutzverein	Unterbringung Fundtiere 14.251 EW (2020) x 1,20 €		17.101,20 €	17.101,20 €
Ton in Ton e.V.	Zuschuss		500,00 €	500,00 €
Toolbox Bodensee e.V.	Zuschuss auf Antrag		1.000,00 €	1.000,00 €
Tourismugemeinschaft	Zuschuss		124.000,00 €	124.000,00 €
Trachtengruppe Markdorf	Zuschuss		520,00 €	520,00 €
Turnverein Markdorf 1880 E.V.	Zuschuss		360,00 €	360,00 €
Verrechnungsstelle für Kath.	Zuschuss / Anteil Sozialmobil	60,00 €		720,00 €
VDK Sozialverband	Zuschuss		200,00 €	200,00 €
Volksbund dt. Kriegsgräberfürsorge	Jährl. Zuschuss für Volksbund		150,00 €	150,00 €
Zukunftswerkstatt/Tafel	Mietkostenzuschuss	350,00 €		4.200,00 €
Nette Toilette (10 Betriebe)		50,00 €		6.000,00 €
<u>Innere Verrechnungen</u>				
ADAC	Pacht 2021 Flst. Nr. 3131		480,00 €	
Hundefreunde Markdorf	Pacht 2021 Flst. Nr. 1034		123,00 €	
Turnverein Markdorf	Pacht 2021 Flst. Nr. 1402/9		8,44 €	

Turnverein Markdorf	Pacht 2021 Flst. Nr. 1402/11	8,43 €
Tennis Club	Pacht 2021 Flst Nr. 1090/3	746,08 €
Tennis Club	Pacht 2021 Flst Nr. 1090/1	2.014,90 €
Modellfluggruppe	Pacht 2021 FlstNr. 276 + 347	200,00 €
Segelfliegergruppe	Pacht 2021 Flst. Nr. 3224	233,15 €
Deutsches Rotes Kreuz	Übernahme Raumkosten	2.400,00 €
Markdorf Marketing e.V.	Übernahme Raumkosten	9.161,04 €
Musikschule Raumschaft	Übernahme Raumkosten	37.416,19 €
Volkshochschule	Übernahme Raumkosten	4.225,00 €
Verrechnungen Hallenmieten Veranstaltungen bis 11/21		12.656,00 €
Übernahme Hallennutzung BZM	Jahr 2019 (Sanierung Halle)	37.470,46 €

Übersicht über die Zuordnung der Produktbereiche und –gruppen zu den Teilhaushalten

Haushaltsplan 2022 der Stadt Markdorf



Übersicht über die Zuordnung der Produktb. und Produktgr. zu den Teilhaushalten

Stadt Markdorf

Produktbereich 11 Innere Verwaltung					
Produktgruppe		Produkt		Teilhaushalt	
Nr.	Bezeichnung	Nr.	Bezeichnung	Nr.	Bezeichnung
1110	Gemeindeorgane, Ortschaftsverfassung - [THH 1]	111000	Steuerung	1	Innere Verwaltung
1111	Hauptamt - [THH 1]	111100	Geschäftsführ. Gemeinderat, Ortschaftsrat, Ausschüsse, sonst. Gremien	1	Innere Verwaltung
1120	Organisation und EDV - [THH 1]	112000	Organisation und EDV	1	Innere Verwaltung
1121	Personalwesen - [THH 1]	112100	Personalwesen	1	Innere Verwaltung
		112103	Ausbildung	1	Innere Verwaltung
1122	Finanzverwaltung, Kasse - [THH 1]	112200	Finanzverwaltung, Kasse	1	Innere Verwaltung
1124	Gebäudemanagement, Techn. Immobilienmanagement - [THH 1]	112400	Gebäudemanagement, Techn. Immobilienmanagement	1	Innere Verwaltung
		112403	Gebäudemanagement	1	Innere Verwaltung
1125	Grünanlagen, Werkstätten und Fahrzeuge - [THH 1]	112500	Grünanlagen, Werkstätten und Fahrzeuge	1	Innere Verwaltung
1126	Zentrale Dienstleistungen - [THH 1]	112600	Zentrale Dienstleistungen	1	Innere Verwaltung
1130	Presse- und Öffentlichkeitsarbeit - [THH 1]	113000	Presse- und Öffentlichkeitsarbeit	1	Innere Verwaltung
1133	Grundstücksmanagement - [THH 1]	113300	Grundstücksmanagement	1	Innere Verwaltung
Produktbereich 12 Sicherheit und Ordnung					
Produktgruppe		Produkt		Teilhaushalt	
Nr.	Bezeichnung	Nr.	Bezeichnung	Nr.	Bezeichnung
1210	Statistik und Wahlen - [THH 2]	121000	Statistik und Wahlen	2	Sicherheit und Ordnung
1220	Ordnungswesen - [THH 2]	122000	Ordnungswesen	2	Sicherheit und Ordnung
1221	Verkehrswesen - [THH 2]				
		122103	Überwachung des ruhenden Verkehrs	2	Sicherheit und Ordnung
1222	Einwohnerwesen - [THH 2]	122200	Einwohnerwesen	2	Sicherheit und Ordnung
1223	Personenstandswesen - [THH 2]	122300	Personenstandswesen	2	Sicherheit und Ordnung
1224	Kommunales Grundbuchwesen - [THH 2]	122400	Kommunales Grundbuchwesen	2	Sicherheit und Ordnung
1260	Brandschutz - [THH 2]	126000	Brandschutz	2	Sicherheit und Ordnung
1270	Rettungsdienst - [THH 2]	127000	Rettungsdienst	2	Sicherheit und Ordnung
1280	Katastrophenschutz - [THH 2]	128000	Katastrophenschutz	2	Sicherheit und Ordnung
Produktbereich 21 Schulträgeraufgaben					
Produktgruppe		Produkt		Teilhaushalt	
Nr.	Bezeichnung	Nr.	Bezeichnung	Nr.	Bezeichnung
2110	Allgemeinbildende Schulen - [THH 3]	211001	Grundschulen Markdorf und Leimbach	3	Schulen
2140	Schülerbezogene Leistungen - [THH 3]	214001	Schülerbeförderung	3	Schulen
2150	Sonstige schulische Aufgaben und Einrichtungen - [THH 3]	215000	Sonstige schulische Aufgaben und Einrichtungen	3	Schulen
		215003	Förderung von Schulen in anderer Trägerschaft	3	Schulen
Produktbereich 25 Archiv					
Produktgruppe		Produkt		Teilhaushalt	
Nr.	Bezeichnung	Nr.	Bezeichnung	Nr.	Bezeichnung
2520	Kommunale Museen - [THH 4]	252001	Pflege des Museumsguts	4	Sport, Kultur und Soziales
2521	Archiv - [THH 4]	252100	Archiv	4	Sport, Kultur und Soziales
Produktbereich 26 Theater, Konzerte, Musikschulen					
Produktgruppe		Produkt		Teilhaushalt	
Nr.	Bezeichnung	Nr.	Bezeichnung	Nr.	Bezeichnung
2610	Theater - [THH 4]	261000	Theater	4	Sport, Kultur und Soziales
2620	Förderung der Musik - [THH 4]	262000	Förderung der Musik	4	Sport, Kultur und Soziales
		262004	Förderung der Musik	4	Sport, Kultur und Soziales

Haushaltsplan 2022 der Stadt Markdorf



Übersicht über die Zuordnung der Produktb. und Produktgr. zu den Teilhaushalten

Stadt Markdorf

Produktbereich 27 Volkshochschule, Bibliotheken					
Produktgruppe		Produkt		Teilhaushalt	
Nr.	Bezeichnung	Nr.	Bezeichnung	Nr.	Bezeichnung
2710	Volkshochschulen - [THH 4]	271000	Volkshochschulen	4	Sport, Kultur und Soziales
2720	Bibliotheken - [THH 4]	272000	Bibliotheken	4	Sport, Kultur und Soziales
Produktbereich 28 Sonstige Kulturpflege					
Produktgruppe		Produkt		Teilhaushalt	
Nr.	Bezeichnung	Nr.	Bezeichnung	Nr.	Bezeichnung
2810	Sonstige Kulturpflege - [THH 4]	281000	Sonstige Kulturpflege	4	Sport, Kultur und Soziales
Produktbereich 29 Förderung von Kirchengemeinden u. sonst. Religionsgemeinschaften					
Produktgruppe		Produkt		Teilhaushalt	
Nr.	Bezeichnung	Nr.	Bezeichnung	Nr.	Bezeichnung
2910	Förderung von Kirchengemeinden u. sonst. Religionsgemeinschaften - [THH 4]	291000	Förderung von Kirchengemeinden u. sonst. Religionsgemeinschaften	4	Sport, Kultur und Soziales
Produktbereich 31 Soziale Hilfen					
Produktgruppe		Produkt		Teilhaushalt	
Nr.	Bezeichnung	Nr.	Bezeichnung	Nr.	Bezeichnung
3140	Soziale Einrichtungen - [THH 4]	314001	Soziale Einrichtungen für ältere Menschen (ohne Pflegeeinrichtungen)	4	Sport, Kultur und Soziales
		314002	Soziale Einrichtungen für pflegebedürftige ältere Menschen	4	Sport, Kultur und Soziales
		314005	Soziale Einrichtungen für Wohnungslose	4	Sport, Kultur und Soziales
		314007	Soz. Einr. f. Flüchtl. u. Asylbewerber (Anschlußunterbringung Städte u. Gde.)	4	Sport, Kultur und Soziales
		314009	Andere Soziale Einrichtungen	4	Sport, Kultur und Soziales
3160	Sonstige Förderung von Trägern der Wohlfahrtspflege - [THH 4]	316000	Sonstige Förderung von Trägern der Wohlfahrtspflege	4	Sport, Kultur und Soziales
3180	Sonstige soziale Hilfen und Leistungen - [THH 4]	318000	Sonstige soziale Hilfen und Leistungen	4	Sport, Kultur und Soziales
		318010	Betreuung u. Förderung d. Integr. v. Flüchtl., Asylbewerbern u. Koord. - THH 4	4	Sport, Kultur und Soziales
Produktbereich 36 Kinder-, Jugend und Familienhilfe					
Produktgruppe		Produkt		Teilhaushalt	
Nr.	Bezeichnung	Nr.	Bezeichnung	Nr.	Bezeichnung
3620	Allgemeine Förderung junger Menschen - [THH 4]	362001	Kinder- und Jugendarbeit	4	Sport, Kultur und Soziales
		362002	Jugendsozialarbeit, Jugendsozialarbeit an Schulen im Rahmen SGB VIII	4	Sport, Kultur und Soziales
		362003	Beteiligung und Interessenvertretung von Kindern und Jugendlichen	4	Sport, Kultur und Soziales
		362004	Einrichtungen der Jugendarbeit	4	Sport, Kultur und Soziales
3650	Tageseinrichtungen für Kinder - [THH 4]	365001	Tageseinrichtungen für Kinder	4	Sport, Kultur und Soziales
Produktbereich 41 Gesundheitsdienste					
Produktgruppe		Produkt		Teilhaushalt	
Nr.	Bezeichnung	Nr.	Bezeichnung	Nr.	Bezeichnung
4140	Maßnahmen der Gesundheitspflege - [THH 4]	414000	Maßnahmen der Gesundheitspflege	4	Sport, Kultur und Soziales
Produktbereich 42 Sport und Erholung					
Produktgruppe		Produkt		Teilhaushalt	
Nr.	Bezeichnung	Nr.	Bezeichnung	Nr.	Bezeichnung
4210	Förderung des Sports - [THH 4]	421000	Förderung des Sports	4	Sport, Kultur und Soziales
4241	Sportstätten - [THH 4]	424100	Sportstätten	4	Sport, Kultur und Soziales
		424101	Gedekte Sportflächen bis 27 m x 45 m	4	Sport, Kultur und Soziales
		424102	Freisportanlagen	4	Sport, Kultur und Soziales

Haushaltsplan 2022 der Stadt Markdorf



Übersicht über die Zuordnung der Produktb. und Produktgr. zu den Teilhaushalten

Stadt Markdorf

Produktbereich 42 Sport und Erholung					
Produktgruppe		Produkt		Teilhaushalt	
Nr.	Bezeichnung	Nr.	Bezeichnung	Nr.	Bezeichnung
		424103	Sondersportanlagen	4	Sport, Kultur und Soziales
Produktbereich 51 Räumliche Planung und Entwicklung					
Produktgruppe		Produkt		Teilhaushalt	
Nr.	Bezeichnung	Nr.	Bezeichnung	Nr.	Bezeichnung
5110	Stadtentwicklung städtebaul. Planung Verkehrsplanung u. Stadterneuerung -[THH 5]	511000	Stadtentwicklung städtebaul. Planung Verkehrsplanung u. Stadterneuerung	5	Bauen und Umwelt
		511009	Städtebauliche Sanierungsmaßnahmen und städtebauliche nach Sonderprogr	5	Bauen und Umwelt
5111	Flächen- und grundstückbezogene Daten und Grundlagen - [THH 5]	511100	Flächen- und grundstückbezogene Daten und Grundlagen	5	Bauen und Umwelt
Produktbereich 52 Bauen und Wohnen					
Produktgruppe		Produkt		Teilhaushalt	
Nr.	Bezeichnung	Nr.	Bezeichnung	Nr.	Bezeichnung
5210	Bauordnung - [THH 5]	521000	Bauordnung	5	Bauen und Umwelt
5220	Wohnungsbauförderung und Wohnungsversorgung - [THH 5]	522000	Wohnungsbauförderung und Wohnungsversorgung	5	Bauen und Umwelt
5230	Denkmalschutz und Denkmalpflege - [THH 5]	523000	Denkmalschutz und Denkmalpflege	5	Bauen und Umwelt
Produktbereich 53 Ver- und Entsorgung					
Produktgruppe		Produkt		Teilhaushalt	
Nr.	Bezeichnung	Nr.	Bezeichnung	Nr.	Bezeichnung
5310	Elektrizitätsversorgung - [THH 5]	531000	Elektrizitätsversorgung	5	Bauen und Umwelt
5320	Gasversorgung - [THH 5]	532000	Gasversorgung	5	Bauen und Umwelt
5330	Wasserversorgung - [THH 5]	533000	Wasserversorgung	5	Bauen und Umwelt
5340	Fernwärmeversorgung - [THH 5]	534000	Fernwärmeversorgung	5	Bauen und Umwelt
5360	Telekommunikationseinrichtungen - [THH 5]	536000	Telekommunikationseinrichtungen	5	Bauen und Umwelt
5370	Abfallwirtschaft - [THH 5]	537000	Abfallwirtschaft	5	Bauen und Umwelt
5380	Abwasserbeseitigung - [THH 5]	538000	Abwasserbeseitigung	5	Bauen und Umwelt
Produktbereich 54 Verkehrsflächen und -anlagen, ÖPNV					
Produktgruppe		Produkt		Teilhaushalt	
Nr.	Bezeichnung	Nr.	Bezeichnung	Nr.	Bezeichnung
5410	Gemeindestraßen - [THH 5]	541000	Gemeindestraßen	5	Bauen und Umwelt
		541001	Straßen, Wege, Plätze	5	Bauen und Umwelt
		541002	Verkehrsausstattung	5	Bauen und Umwelt
5450	Straßenreinigung und Winterdienst - [THH 5]				
		545001	Straßenreinigung	5	Bauen und Umwelt
		545002	Winterdienst	5	Bauen und Umwelt
5460	Parkierungseinrichtungen - [THH 5]				
		546001	Parkhäuser/Tiefgaragen	5	Bauen und Umwelt
		546002	Parkplätze	5	Bauen und Umwelt
5470	Verkehrsbetriebe/ÖPNV - [THH 5]	547000	Verkehrsbetriebe/ÖPNV	5	Bauen und Umwelt
5480	Sonstiger Personen- und Güterverkehr - [THH 5]	548000	Sonstiger Personen- und Güterverkehr	5	Bauen und Umwelt
5490	Öffentliche Toilettenanlagen - [THH 5]	549000	Öffentliche Toilettenanlagen	5	Bauen und Umwelt
Produktbereich 55 Natur- und Landschaftspflege, Friedhofswesen					
Produktgruppe		Produkt		Teilhaushalt	
Nr.	Bezeichnung	Nr.	Bezeichnung	Nr.	Bezeichnung
5510	Öffentliches Grün Landschaftsbau - [THH 5]	551001	Grün- und Parkanlagen	5	Bauen und Umwelt
		551002	Freizeitanlagen und Spielflächen	5	Bauen und Umwelt

Haushaltsplan 2022 der Stadt Markdorf



Übersicht über die Zuordnung der Produktb. und Produktgr. zu den Teilhaushalten

Stadt Markdorf

Produktbereich 55 Natur- und Landschaftspflege, Friedhofswesen					
Produktgruppe		Produkt		Tellhaushalt	
Nr.	Bezeichnung	Nr.	Bezeichnung	Nr.	Bezeichnung
5520	Gewässerschutz, öffentl. Gewässer und wasserb. Anlagen - [THH 5]	552000	Gewässerschutz Öffentl Gewässer Wasserb Anlagen	5	Bauen und Umwelt
5530	Friedhofs- und Bestattungswesen - [THH 5]	553000	Friedhofs- und Bestattungswesen	5	Bauen und Umwelt
		553005	Leichen- und Trauerhallen	5	Bauen und Umwelt
5540	Naturschutz und Landschaftspflege - [THH 5]	554000	Naturschutz und Landschaftspflege	5	Bauen und Umwelt
5541	Klimaschutz	554100	Klimaschutz	5	Bauen und Umwelt
5550	Forstwirtschaft - [THH 5]	555000	Forstwirtschaft	5	Bauen und Umwelt
5551	Landwirtschaft - [THH 5]	555100	Landwirtschaft	5	Bauen und Umwelt
Produktbereich 56 Umweltschutz					
Produktgruppe		Produkt		Tellhaushalt	
Nr.	Bezeichnung	Nr.	Bezeichnung	Nr.	Bezeichnung
5610	Umweltschutzmaßnahmen - [THH 5]	561000	Umweltschutzmaßnahmen	5	Bauen und Umwelt
Produktbereich 57 Wirtschaft und Tourismus					
Produktgruppe		Produkt		Tellhaushalt	
Nr.	Bezeichnung	Nr.	Bezeichnung	Nr.	Bezeichnung
5710	Wirtschaftsförderung - [THH 6]	571000	Wirtschaftsförderung	6	Wirtschaft und Tourismus
5730	Allgemeine Einrichtungen und Unternehmen - [THH 6]	573000	Allgemeine Einrichtungen und Unternehmen	6	Wirtschaft und Tourismus
		573008	Festhallen und Festplätze	6	Wirtschaft und Tourismus
5750	Tourismus - [THH 6]	575000	Tourismus	6	Wirtschaft und Tourismus
Produktbereich 61 Allgemeine Finanzwirtschaft					
Produktgruppe		Produkt		Tellhaushalt	
Nr.	Bezeichnung	Nr.	Bezeichnung	Nr.	Bezeichnung
6110	Steuern, allgemeine Zuweisungen, allg. Umlagen - [THH 7]	611000	Steuern, allgemeine Zuweisungen, allg. Umlagen	7	Allgemeine Finanzwirtschaft
6120	Sonstige allgemeine Finanzwirtschaft - [THH 7]	612000	Sonstige allgemeine Finanzwirtschaft	7	Allgemeine Finanzwirtschaft
6130	Jahresabschlussbuchungen, Abwicklung der Vorjahre - [THH 7]	613000	Abwicklung der Vorjahre	7	Allgemeine Finanzwirtschaft

Wirtschaftsplan

für den

Eigenbetrieb

Städtische Abwasserbeseitigung

für das

Wirtschaftsjahr 2022



Inhaltsverzeichnis

- 1. Feststellung des Wirtschaftsplanes**
- 2. Betriebsbericht**
- 3. Verwaltungsbericht**
- 4. Erfolgsplan**
- 5. Vermögensplan**
- 6. Investitionsplan**
- 7. Übersicht Verpflichtungsermächtigungen**
- 8. Schuldendienst 2022**
- 9. Entwicklung der Liquidität 2021 bis 2025**
- 10. G & V, Bilanz und Berechnung der Deckungsmittel für das WJ. 2020**

Feststellung des Wirtschaftsplanes des Eigenbetriebes "Städtische Abwasserbeseitigung Markdorf"

§ 1

Wirtschaftsplan

Der Gemeinderat der Stadt Markdorf hat in seiner Sitzung am 21.12.2021 aufgrund des § 14 Eigenbetriebsgesetz vom 08.01.1992 (Ges.Bl.S.22) und der Eigenbetriebsverordnung – EigBVO vom 07. Dezember 1992 (GBl. S. 776) den Wirtschaftsplan für das Wirtschaftsjahr 2022 wie folgt festgestellt:

Der Wirtschaftsplan für das Wirtschaftsjahr 2022 wird festgesetzt:

1.	im Erfolgsplan in den Erträgen	3.240.000,00 €
	im Erfolgsplan in den Aufwendungen von	3.060.200,00 €
	im Erfolgsplan auf einen Gewinn von	179.800,00 €
2.	im Vermögensplan	
	in den Einnahmen und Ausgaben auf je	3.740.000,00 €

festgesetzt.

§ 2

Kredite

Der Gesamtbetrag für den Versorgungsbetrieb im Vermögensplan vorgesehenen Kreditaufnahmen wird für das Wirtschaftsjahr 2022 auf **2.173.200,00 €** festgesetzt.

§ 3

Verpflichtungsermächtigungen

Der Gesamtbetrag der Verpflichtungsermächtigung beträgt **0,00 €**.

§4

Kassenkredite

Der Höchstbetrag der Kassenkredite wird auf **500.000,00 €** festgesetzt.

Ausgefertigt:

Markdorf, den 21.12.2021

Georg Riedmann

Bürgermeister

Betriebsbericht 2022 für den Eigenbetrieb Städtische Abwasserbeseitigung der Stadt Markdorf

1. Wirtschaftsplan 2022

1.1. Erfolgsplan (Unterhaltungsmaßnahmen)

1.1.1 Unterhaltung Kanalnetz Kanalbereich (4212010)

Für die Unterhaltung des bestehenden Leitungsnetzes im Abwasserbereich wurden nachfolgende Haushaltsmittel beantragt:

Kanalunterhaltung Allgemein	76.000,- € (Brutto)
EKVO Kanalbefahrung	80.000,- € (Brutto)
EKVO Kanalsanierung Abschnitt X	160.000,- € (Brutto)
Gewährleistungsabnahmen EKVO	8.000,- € (Brutto)
EX-Schutz Dokument mit Atex- und VDE Prüfung	10.000,- € (Brutto)
<u>Dienstleistungsvertrag mit Ing. Büro Wasser-Müller</u>	<u>16.000,- € (Brutto)</u>
Beantragte Gesamtsumme:	350.000,- € (Brutto)

1.1.2 Unterhaltung von Abwasserpumpwerke + RÜB (Bauwerke) (4212015)

Für die Unterhaltung von Abwasserpumpwerken und Regenüberlaufbecken (RÜB) wurden nachfolgende Haushaltsmittel beantragt:

Unterhaltung RÜB (Bauwerke) allgemein	37.500,- € (Brutto)
Wartung von Regenüberlaufbecken	5.000,- € (Brutto)
<u>Unterhaltung PDL allgemein</u>	<u>7.500,- € (Brutto)</u>
Beantragte Gesamtsumme:	50.000,- € (Brutto)

1.1.3 Unterhaltung von Abwasserpumpwerke + RÜB (Technik) (4212030)

Für die Unterhaltung der bestehenden Abwasserpumpwerke sowie die Regenüberlaufbecken (RÜB) wurden nachfolgende Haushaltsmittel beantragt:

Allgemein	5.000,- € (Brutto)
<u>Betreuung, Wartung und Unterhaltung Pumpwerke sowie RÜB</u>	<u>49.000,- € (Brutto)</u>
Beantragte Gesamtsumme:	54.000,- € (Brutto)

1.1.4 Kosten Kanalkataster Kanalbereich (4212020)

Für die Aufnahme von Hausanschlussleitungen (HA) und die Katasterfortführung Kanal wurden nachfolgende Haushaltsmittel beantragt:

Ing. Büro Maaß, Aufnahme HA und Katasterfortführung	1.000,- € (Brutto)
<u>Ing. Büro Schwörer, Katasterfortführung</u>	<u>1.000,- € (Brutto)</u>
Beantragte Gesamtsumme:	2.000,- € (Brutto)

1.1.5 Kosten Rechts- und Beratungskosten Kanalbereich (4229400)

Für das Starkregenrisikomanagement werden für die Gefährdungsanalyse, Risikoanalyse ein Handlungskonzept erarbeitet. Dafür wurde folgende Haushaltsmittel beantragt:

<u>Analyse</u>	<u>78.000,- € (Brutto)</u>
Beantragte Gesamtsumme:	78.000,- € (Brutto)

1.2 Vermögensplan (Investitionen)

1.2.1 Kanal NBG Torkelhalden AI0341-008, 0341100)

Es ist geplant im Ortsteil Riedheim das Neubaugebiet Torkelhalden zu erschließen. Für die Planung und den Bau der Maßnahme wurden Haushaltsmittel in Höhe von 80.000,00 € beantragt. Die Maßnahme wird im Folgejahr weitergeführt.

1.2.2 Kanal Paracelsusstraße Drosselschacht (AI0341-011, 0341100)

In der Paracelsusstraße oder einem alternativen Standort soll ein Drosselschacht verbaut werden. Für die Umsetzung der Maßnahme wurden Haushaltsmittel im Jahr 2022 in Höhe von 250.000,- € (Brutto) beantragt. In der Mittelfristigen Planung sind dann Baukosten in Höhe von 310.000,00 € vorgesehen.

1.2.3 RÜB Bildbach (AI0341-017, 0341200)

Für den Bau des Regenüberlaufbeckens Bildbach sind 30.000,00 € geplant. Planung erfolgt durch die Fa. SAG.

1.2.4 Sammler Süd Markdorf, Drainageleitung (AI0341-019, 0341600)

Der Bau einer neuen Drainageleitung beim Bildungszentrum Markdorf ist für den Herbst 2022 geplant. Hier werden für die Ausschreibungen 15.000,00 € und für den Baubeginn der Drainageleitung Mittel in Höhe von 215.000,00 € geplant.

1.2.5 RÜB Lipbach (AI0341-025, 0341200)

Für die Umrüstung der Reinigung des RÜB Lipbach sind im Haushaltsplan 2022 ca. 50.000,00 € veranschlagt. Für die gesamte Maßnahme sind 100.000,00 € vorgesehen.

1.2.6 RÜB Negelsee (AI0341-026, 0341200)

Für diese Maßnahme sind im Wirtschaftsjahr 50.000,00 € veranschlagt. Die gesamte Maßnahme kostet 100.000,00 €.

1.2.7 Kanal NBG Klosteröschle (AI0341-031, 0341100)

Für die Planung und Erschließung des NBG Klosteröschle (Anteil äußere Erschließung 2022) sind Haushaltsmittel in Höhe von 80.000,- € (Brutto) beantragt. In den Folgejahren werden dann nochmals 720.000,00 € für diese Maßnahme veranschlagt.

1.2.8 Kanal NBG Oberfischbach Ost (AI0341-032, 0341100)

Es ist geplant im Ortsteil Riedheim das Neubaugebiet Oberfischbach-Ost zu erschließen. Für die Planung der Maßnahme wurden Haushaltsmittel in Höhe von 100.000,- € (Brutto) beantragt. Insgesamt werden für die Maßnahme 300.000,00 € veranschlagt.

Allgemeines

2.1 Anschlussgrade an die öffentliche Kanalisation (Stand 09.2021)

	Markdorf	Ittendorf	Riedheim	Markdorf gesamt
Einwohner gesamt	11.711	793	2.119	14.623
Einwohner nicht angeschlossen	48	19	6	73
Anschlussgrad in %	99,60	97,60	99,72	99,51
Einwohner angeschlossen mit vorgeschnittener Kleinkläranlage (Möggenweiler)	0	0	0	0
Wasserrechtlich zugelassene dezentrale Abwasserbeseitigung (Pflanzkläranlage, SBR und Tropfkörperanlage)	21	15	0	36

Verwaltungsbericht

Die Abwasserbeseitigung wird seit 01.01.1995 als Eigenbetrieb geführt. Dieser hat zwar keine eigene Rechtspersönlichkeit, wird aber als Sondervermögen mit Sonderrechnung geführt.

Der Eigenbetrieb wird nach den Vorschriften des Eigenbetriebsgesetzes, der Eigenbetriebsverordnung sowie der Betriebssatzung für den Eigenbetrieb "Städtische Abwasserbeseitigung" vom 15.11.1994 geführt.

Ein wesentlicher Ansatzpunkt für die Abwasserbeseitigung in Eigenbetriebsform waren die seinerzeit künftigen enormen Investitionskosten. Durch eine eigene Wirtschaftsführung für diesen Bereich soll vor allem die Finanzierung der Investitionen für die Abwasserbeseitigung losgelöst von den Zwängen des Gesamthaushaltes erleichtert und eine flexible und wirtschaftliche Betriebsführung ermöglicht werden.

Desweiteren sollte sichergestellt werden, dass die über Benutzungsgebühren erwirtschafteten Abschreibungen im Eigenbetrieb und damit für Zwecke der Abwasserbeseitigung verwendet werden.

Vorteilhaft ist auch die transparente Darstellung der Kosten der Einrichtung, des Ausmaßes der Kostendeckung und die Art der Finanzierung.

Wirtschaftsplan 2022

Durch das Urteil des Verwaltungsgerichtshofes Baden-Württemberg vom 11.03.2010 wurde entschieden, dass die Erhebung einer nach dem Frischwassermaßstab berechneten einheitlichen Abwassergebühr für die Schmutz- und Niederschlagswasserentsorgung auch bei kleineren Gemeinden in aller Regel gegen den Gleichheitssatz des Art. 3 Abs. 1 GG sowie das Äquivalenzprinzip verstößt. Abwassergebühren sind seither getrennt nach Schmutz- und Niederschlagswasserbeseitigung (gesplittete Abwassergebühr) zu erheben. Die Kalkulation der Gebührensätze wurde getrennt für die Kostenträger Schmutzwasser und Niederschlagswasser auf der Basis der aktuellen Rechtsprechung erstellt. Der Gebührensatz für die zentrale Schmutzwasserbeseitigung betrug rückwirkend zum 01.01.2010 1,71 €/m³ und der Gebührensatz für die Niederschlagswasserbeseitigung 0,32 €/m². Zum 01.01.2013 wurden die Schmutzwassergebühren auf 1,95 €/m³ und die Niederschlagswassergebühr auf 0,23 €/m² angepasst.

Der Gemeinderat hat in seiner Sitzung vom 19.10.2021 der vorgelegten Gebührenkalkulation von September 2021 zugestimmt. Die Stadt Markdorf hat als Gebührenmaßstab weiterhin für die Schmutzwassergebühr den Frischwassermaßstab gewählt. Der Gebührenmaßstab für die Niederschlagswassergebühr ist die angeschlossene überbaute und darüber hinaus befestigte Fläche. Der in der Gebührenkalkulation berücksichtigten Abschreibungs- und Verzinsungsmethoden sowie den Abschreibungs- und Zinssätzen stimmte der Gemeinderat ebenfalls zu. Auf der Grundlage dieser Gebührenkalkulation wurden die Abwassergebühren für den Zeitraum 01/2022 – 12/2023 wie folgt festgesetzt:

- Schmutzwassergebühr 2,15 €/m³
- Niederschlagswassergebühr 0,58 €/m² überbaute und befestigte Fläche

Der Wirtschaftsplan des Jahres 2022, weist einen handelsrechtlichen Gewinn von 179.800,00 € aus. Gebührenrechtlich handelt es sich lediglich um Kostendeckung, da gebührenrechtlich die Verzinsung des Anlagekapitals vorgeschrieben ist.

Das Volumen des Erfolgsplanes hat sich gegenüber dem Wirtschaftsjahr 2021 um 106.000,00 € auf 3.240.000,00 € erhöht.

Maßgeblichen Anteil hierbei haben:

- Schmutzwassergebühren	1.526.500,00 €
- Niederschlagswassergebühren	594.500,00 €
- Straßenkostenentwässerungsanteil	470.000,00 €
- Abschreibungen aus Sachanlagen	960.000,00 €
- Abschreibungen aus Finanzanlagen	245.000,00 €
- Unterhaltung Kanalnetz	350.000,00 €
- Unterhaltung von ABWPW + RÜB (Bauwerke)	50.000,00 €
- Unterhaltung von ABWPW + RÜB (Technik)	54.000,00 €
- Rechts- und Beratungskosten (Ingenieurbüro)	78.000,00 €
- Betriebskostenumlagen an Abwasserzweckverbände	795.000,00 €
- Löhne & Gehälter	145.000,00 €
- Zinsaufwand	300.000,00 €

1. Erfolgsplan

Die Entwicklung der Abwassergebühren verlief in den letzten Jahren wie folgt:

01.01.1973	0,36 €
01.01.1976	1,02 €
01.07.1976	1,33 €
01.01.1993	1,61 €
01.01.1994	1,74 €
01.01.1996	2,02 €
01.01.1999	1,82 €
01.01.2001	1,71 €
01.01.2002	1,70 €
01.01.2007	1,10 €
01.01.2009	1,70 €
01.01.2010	1,95 €
01.01.2020	2,15 €

Einführung der gesplitteten Abwassergebühr zum 01.01.2010

01.01.2010	1,71 € (Schmutzwasser je m ³)
01.01.2010	0,32 € (Niederschlagswasser je m ²)
01.01.2013	1,95 € (Schmutzwasser je m ³)
01.01.2013	0,23 € (Niederschlagswasser je m ²)
01.01.2020	2,15 € (Schmutzwasser je m ³)
01.01.2020	0,50 € (Niederschlagswasser je m ²)
01.01.2022	0,58 € (Niederschlagswasser je m ²)

Entwicklung der Abwassermengen in m³ und Niederschlagswasser in m²

2016	2017	2018	2019	2020	Hochrechnung 2021	Hochrechnung 2022
645.947 m ³	645.849 m ³	666.751 m ³	674.163 m ³	708.332 m ³	665.000 m ³	710.000 m ³
1.028.062 m ²	1.034.464 m ²	1.041.738 m ²	1.046.021 m ²	1.048.475 m ²	1.041.000 m ²	1.025.000 m ²

2. Vermögensplan

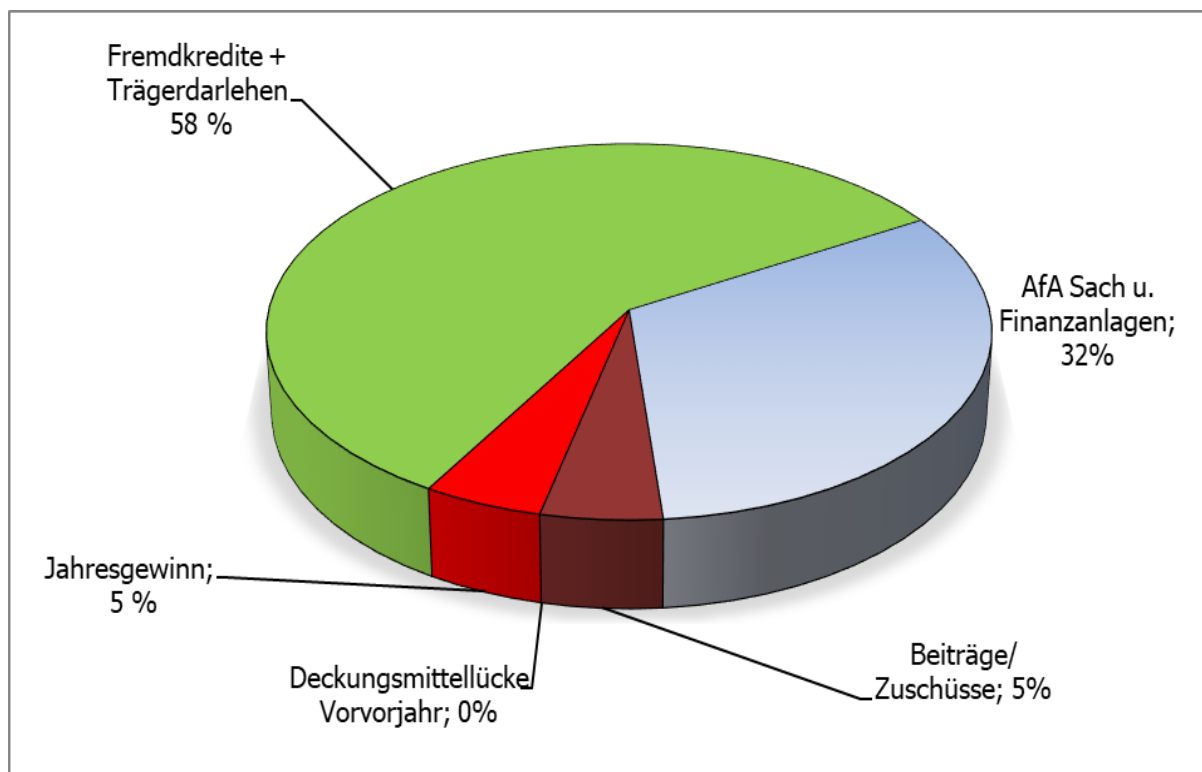
Im Vermögensplan sind Investitionen in Höhe von **1.668.000,00 €** vorgesehen. Zur Finanzierung ist eine Kreditaufnahme in Höhe von **2.173.200,00 €** notwendig. Dies hängt damit zusammen, dass noch Investitionen des Vorjahres über Deckungsmittel zu finanzieren sind (siehe Seite 854, Formblatt 6).

Bei den Investitionen handelt es sich um folgende Maßnahmen:

Kanäle Allgemein	25.000,00 €
Kanal Torkelhalden	80.000,00 €
Kanal NBG Klosteröschle	80.000,00 €
Kanal NBG Oberfischbach Ost	100.000,00 €
Kanal Paracelsusstraße Drosselschacht	250.000,00 €
RÜB Bildbach	30.000,00 €
RÜB Lipbach	50.000,00 €
RÜB Negelsee	50.000,00 €
Sammler Süd Markdorf	230.000,00 €
Kanalhausanschlüsse Allgemein	25.000,00 €
Baukostenumlage AZV Lipbach-Bodensee	733.000,00 €
Baukostenumlage AZV Obere Seefelder Aach	15.000,00 €
Summe:	1.668.000,00 €

Finanzierung

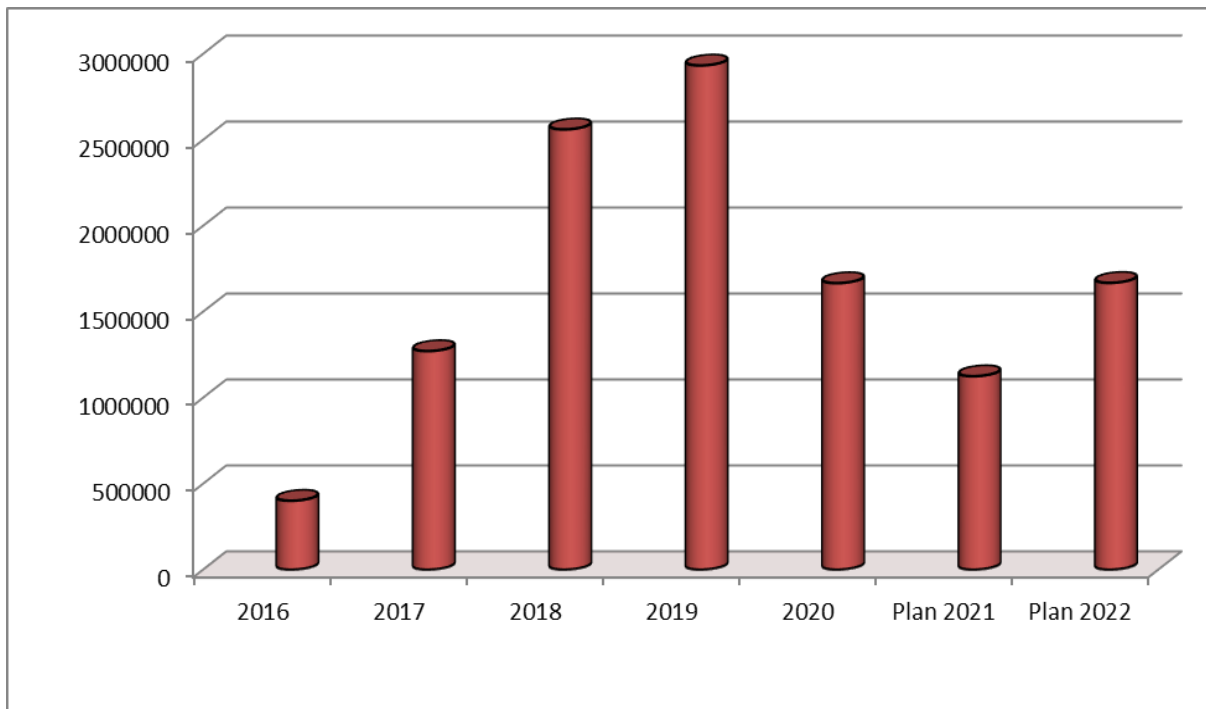
Investitionen		Finanzierung	
Anlagevermögen	1.668.000,00 €	Fremdkredite/ Trägerdarlehen	2.173.200,00 €
Ertrags- zuschüsse	636.000,00 €	AfA Sach u. Finanzanlagen	1.205.000,00 €
Tilgungsleistungen	765.000,00 €	Beiträge/Zuschüsse	182.000,00 €
Deckungsmittel- lücke Vorvorjahr	671.000,00 €	Finanz.überhang Vorvorjahr	0,00 €
Jahresverlust	0,00 €	Jahresgewinn	179.800,00 €
Summe	3.740.000,00 €	Summe	3.740.000,00 €



Entwicklung der Investitionen

Die geplanten Investitionsmaßnahmen im Jahr 2022 betragen 1.668.000,00 €.

2016	2017	2018	2019	2020	Plan 2021	Plan 2022
408.822 €	1.271.261 €	2.560.623 €	2.932.456 €	1.797.000 €	1.125.500 €	1.668.000 €



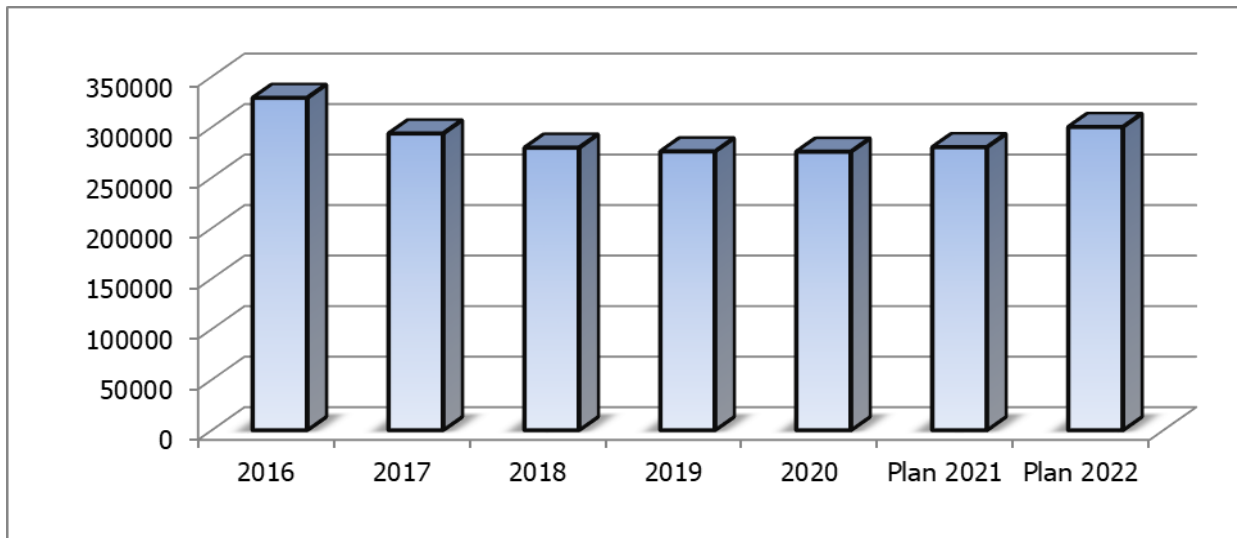
Entwicklung der Verzinsung

Im Jahr 2022 liegen die Kreditermächtigung bei 2.173.200,00 €, um den Finanzierungsfehlbetrag auszugleichen. Die Kreditermächtigung des Jahres 2021 in Höhe von 2.413.200,00 € wurde in Höhe von 2.300.000,00 € in Anspruch genommen als Trägerdarlehen von der Stadt Markdorf.

Der Zinsaufwand wurde mit insgesamt 300.000,00 € veranschlagt.

2016 Verzinsung - Darlehen	2017 Verzinsung - Darlehen	2018 Verzinsung - Darlehen	2019 Verzinsung - Darlehen	2020 Verzinsung - Darlehen	Plan 2021 Verzinsung - Darlehen	Plan 2022 Verzinsung - Darlehen
328.830 €	293.567 €	279.474 €	275.803 €	275.571 €	290.000 €	300.000 €

Verzinsung 2016 - 2022



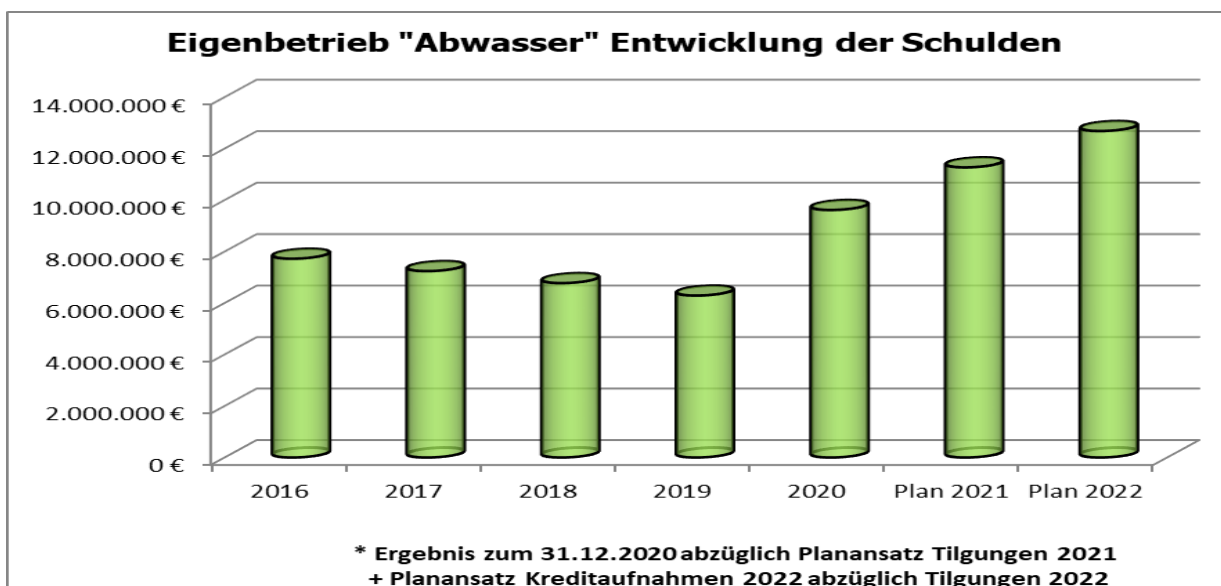
Entwicklung von Beitragseinnahmen und Zuschüssen

	2016	2017	2018	2019	2020	Plan 2021	Plan 2022
Kostenbeteiligung/ Zuschüsse	0 €	0 €	0 €	1.302.417 €	0 €	0 €	0 €
Beiträge	12.804 €	118.186 €	209.988 €	174.945 €	267.969 €	201.800 €	182.000 €

Entwicklung der Schulden

2016	2017	2018	2019	2020	Plan 2021	Plan 2022
7.720.876 €	7.238.976 €	6.772.837 €	6.289.209 €	9.615.109 €	11.270.309 €	12.678.509 €

Eigenbetrieb "Abwasser" Entwicklung der Schulden



Entwicklung der Kreditaufnahmen

Im Jahr 2021 wurde ein Trägerdarlehen von der Stadt Markdorf in Höhe von 2.300.000,00 € aufgenommen um den Finanzierungsfehlbetrag auszugleichen (Beschluss Gemeinderat vom 24.11.2020). Die Kreditermächtigung des Jahres 2022 beträgt lt. Satzung 2.173.200,00 €.

2016	2017	2018	2019	2020	2021	Plan 2022
0 €	0 €	0 €	0 €	4.000.000 €	2.300.000 €	2.173.200 €

Ausblick

Die Globalberechnung aus dem Jahr 1997 wurde im Laufe des Jahres 2018 überarbeitet. Dabei wurden die eingetretenen Entwicklungen auf der Kosten- und Flächenseite (Fortschreibung Flächennutzungsplan) berücksichtigt. Mit Satzungsänderung sind die Beitragssätze zum 01.05.2018 wie folgt neu festgesetzt worden:

	Beitragssätze ab 2018	Beitragssätze ab 1997
Kanalbeitrag	3,70 €/qm Nutzfläche	5,10 €/qm Nutzfläche
Klärbeitrag	3,00 €/qm Nutzfläche	2,45 €/qm Nutzfläche
Wasservers.beitrag	5,60 €/qm Nutzfläche	3,50 €/qm Nutzfläche

Nachdem der Flächennutzungsplan bis zum Jahr 2025 rechtsgültig wird, ist die Globalberechnung im Laufe des Jahres 2017/2018 überarbeitet worden. Seit dem 01.07.2008 gelten die neuen Förderrichtlinien Wasserwirtschaft 2009. Der Betrag, den das Wasser- und Abwasserentgelt erreichen muss, um an einer Förderung teilhaben zu können (Antragsschwelle), wurde von bisher 5,50 €/m³ auf 5,90 €/m³ angehoben. Unabhängig davon wird jedoch darüber hinaus die Förderung nur für solche Maßnahmen bewilligt, die von ihrer Bedeutung her oberste Priorität genießen (Parameter 1 – 3). Nach einer vorgenommenen Berechnung auf der Grundlage der neuen Förderrichtlinien beträgt der Wert für die Stadt Markdorf auf der Grundlage der Werte des Jahres 2020 6,44 €/m³ und setzt sich wie folgt zusammen:

Wasserzins	1,80 €
+ Auflösung aus Zählermiete	0,18 €
+ Auflösung aus Beiträgen	0,33 €
+ Abwassergebühr	2,15 €
+ Niederschlagswassergebühr	0,50 €
+ Auflösung aus Beiträgen	1,48 €
	6,44 €/m³

Erfolgsplan Wirtschaftsjahr 2022

Wirtschaftsplan 2022 Eigenbetrieb Abwasserbeseitigung




Wirtschaftsplan Eigenbetriebe - Erfolgsplan


Eigenbetrieb Abwasserbeseitigung

Nr.	Bezeichnung	Ansatz 2022	Ansatz Vorjahr 2021	RE VVJ 2020
1.	Umsatzerlöse	3.240.000	3.134.000	3.063.135,03
2.	Erhöhung / Verminderung d. Bestandes an fertigen u. unfertigen Erzeugnissen	0	0	0,00
3.	Andere aktivierte Eigenleistungen	0	0	0,00
4.	Sonstige betriebliche Erträge davon Auflösungen von Sonderposten mit Rücklageanteil	0	0	62.931,91
	SUMME ERTRÄGE	3.240.000	3.134.000	3.126.066,94
5.	Materialaufwand	-1.309.000	-1.242.000	-972.407,23
	a) Aufwendungen für Roh-, Hilfs- und Betriebsstoffe und für bezogene Waren	-38.000	-36.000	-32.280,01
	b) Aufwendungen für bezogene Leistungen	-1.271.000	-1.206.000	-940.127,22
6.	Personalaufwand	-145.000	-108.000	-153.609,79
	a) Löhne und Gehälter	-145.000	-108.000	-153.609,79
	b) Soziale Abgaben und Aufwendungen f. Altersversorgung u. f. Unterstützung - davon für Altersversorgung			
7.	Abschreibungen	-960.000	-900.000	-918.321,50
	a) auf immaterielle Vermögensgegenstände d. Anlagevermögens u. Sachanlagen - davon nach §253 Abs.2 Satz 3 HGB	-960.000	-900.000	-918.321,50
	b) auf Vermögensgegenstände d. Umlaufvermögens - davon nach §253 Abs.2 Satz 3 HGB			
8.	Sonstige betriebliche Aufwendungen - davon Zuführungen zu Sonderposten mit Rücklageanteil	-101.200	-109.000	-494.547,04
	SUMME AUFWENDUNGEN	-2.515.200	-2.359.000	-2.538.885,56
9.	Erträge aus Beteiligungen - davon aus verbundenen Unternehmen	0	0	0,00
10.	Erträge aus anderen Wertpapieren und Ausleihungen d. Finanzanlagevermögens - davon aus verbundenen Unternehmen	0	0	0,00
11.	Sonstige Zinsen und ähnliche Erträge - davon aus verbundenen Unternehmen	0	0	528,46
	SUMME ANDERE ERTRÄGE	0	0	528,46
12.	Abschreibungen auf Finanzanlagen und auf Wertpapiere des Umlaufvermögens	-245.000	-220.000	-208.923,10
13.	Zinsen und ähnliche Aufwendungen - davon aus verbundenen Unternehmen	-300.000	-290.000	-321.319,95
	SUMME ANDERE AUFWENDUNGEN	-545.000	-510.000	-530.243,05
14.	Ergebnis der gewöhnlichen Geschäftstätigkeit			
	Ergebnis der gewöhnlichen Geschäftstätigkeit (Gewinn / Verlust)	179.800	265.000	57.466,79
15.	Erträge aus Gewinngemeinschaften Gewinnabführungs- und Teilgewinnabführung.	0	0	0,00
16.	Aufwendungen aus Verlustübernahmen	0	0	0,00
17.	Außerordentliche Erträge	0	0	0,00
18.	Außerordentliche Aufwendungen	0	0	0,00
19.	Außerordentliches Ergebnis			
20.	Steuern vom Einkommen und vom Ertrag	0	0	0,00
21.	Sonstige Steuern	0	0	0,00
22.	Jahresgewinn / Jahresverlust			
	Jahresgewinn / Jahresverlust	179.800	265.000	57.466,79

Wirtschaftsplan 2022 Eigenbetrieb Abwasserbeseitigung

 Wirtschaftsplan - Erfolgsplan Eigenbetrieb Abwasserbeseitigung		Ansatz 2022	Ansatz Vorjahr 2021	RE VVJ 2020
1.	Umsatzerlöse	3.240.000	3.134.000	3.063.135,03
3161100	Auflösung von Zuschüssen	227.000	260.000	0,00
3162000	Erträge a.d.Auflösung v.Sonderposten aus Beiträgen	0	0	576.410,26
3162100	Auflösung von Kanalbeiträgen	384.000	341.000	0,00
3162200	Auflösung von Klärbeiträgen	25.000	84.500	0,00
3162300	Auflösung von Hausanschlüssen Kanalbereich	0	41.000	0,00
3321200	Abwassergebühren	0	0	10.693,75
3321300	Schmutzwassergebühren	1.526.500	1.429.800	1.522.235,05
3321310	Niederschlagswassergebühr	594.500	520.500	522.046,15
3321320	Zählergebühr Abwasser	3.000	0	2.455,88
3321500	Strassenentwässerung Kostenanteil	470.000	447.000	387.744,09
3321610	Betriebseinnahmen Klärbereich	10.000	10.200	119,19
3371100	Auflösung von Beiträgen	0	0	41.430,66
2.	Erhöhung / Verminderung d. Bestandes an fertigen u. unfertigen Erzeugnissen	0	0	0,00
3.	Andere aktivierte Eigenleistungen	0	0	0,00
4.	Sonstige betriebliche Erträge	0	0	62.931,91
3562000	Säumniszuschläge, Zinsen auf Abgaben und dergl.	0	0	3.148,50
3582000	Erträge aus der Auflösung von Rückstellungen	0	0	50.822,29
3582100	Erträge aus der Auflösung von Rückstellungen (GAG)	0	0	8.961,12
	SUMME ERTRÄGE	3.240.000	3.134.000	3.126.066,94
5.	Materialaufwand	-1.309.000	-1.242.000	-972.407,23
	a) Aufwendungen für Roh-, Hilfs- und Betriebsstoffe und für bezogene Waren	-38.000	-36.000	-32.280,01
4241100	Aufwendungen für Energie	-20.000	-19.000	-19.303,50
4241200	Stromkosten Klärbereich	-18.000	-17.000	-12.976,51
	b) Aufwendungen für bezogene Leistungen	-1.271.000	-1.206.000	-940.127,22
4212010	Unterhaltung Kanalnetz Kanalb.	-350.000	-304.000	-129.576,21
4212015	Unterh. ABWPW + RuB (Bauwerke)	-50.000	-50.000	-22.505,19
4212020	Kosten Kanalkataster Kanalber.	-2.000	-2.000	-346,20
4212025	Allgemeiner Kanalisationsplan Kanalbereich	-20.000	0	-27.229,00
4212030	Unterh. ABWPW + RuB (Technik)	-54.000	-50.000	-49.855,76
4271400	Klärgebühren an AZV Klärbereich	0	0	-2.931,18
4271500	Betriebskostenumlage AZV Klärbereich	-700.000	-725.000	-646.816,81
4271600	Betriebskostenumlage AZV Obere Seefeldler Aach	-95.000	-75.000	-60.866,87
6.	Personalaufwand	-145.000	-108.000	-153.609,79
	a) Löhne und Gehälter	-145.000	-108.000	-153.609,79
4291000	Aufwendungen für sonst. Sach- und Dienstleistungen b) Soziale Abgaben und Aufwendungen f. Altersversorgung u. f. Unterstützung	-145.000	-108.000	-153.609,79
7.	Abschreibungen	-960.000	-900.000	-918.321,50
	a) auf immaterielle Vermögensgegenstände d. Anlagevermögens u. Sachanlagen	-960.000	-900.000	-918.321,50
4711000	AfA auf imm.Vermögensgegenstände u.Sachvermögen	-960.000	-900.000	0,00
4714000	Abschreibungen auf das Infrastrukturvermögen	0	0	-904.461,13
4715000	Abschreibungen auf Maschinen u. technische Anlagen	0	0	-13.370,56
4717000	Abschreibungen auf Betriebs- u. Geschäftsausstatt.	0	0	-489,81
8.	Sonstige betriebliche Aufwendungen	-101.200	-109.000	-494.547,04
4231000	Mieten und Pachten	-2.200	-2.200	-2.196,00
4243000	Aufwand für Abfallbeseitigung	-8.000	-9.000	-10.647,42
4262000	Aus- und Fortbildung, Umschulung Reisekosten	-200	-600	-109,00
4272000	Aufwendungen für EDV	-6.500	-6.000	-30.569,71
4429400	Rechts- und Beratungskosten	-78.000	-85.000	-7.328,60
4431000	Bürobedarf, Bücher u. Zeitschriften Geschäftsaufw.	-1.000	-1.000	-139,30
4433100	Porto	-1.500	-1.500	0,00

Wirtschaftsplan 2022 Eigenbetrieb Abwasserbeseitigung

 Wirtschaftsplan - Erfolgsplan Eigenbetrieb Abwasserbeseitigung				
Nr.	Bezeichnung	Ansatz 2022	Ansatz Vorjahr 2021	RE VVJ 2020
4433200	Telefongebühren	-1.100	-1.100	-1.164,86
4438000	Sonstige Geschäftsausgaben	0	0	-0,66
4443000	Versicherungen	-2.700	-2.600	-2.297,49
4491000	Weitere sonst.Aufw. a.lfd.Verwaltungstätigkeit	0	0	-440.094,00
	SUMME AUFWENDUNGEN	-2.515.200	-2.359.000	-2.538.885,56
9.	Erträge aus Beteiligungen	0	0	0,00
10.	Erträge aus anderen Wertpapieren und Ausleihungen d. Finanzanlagevermögens	0	0	0,00
11.	Sonstige Zinsen und ähnliche Erträge	0	0	528,46
3612000	Sonstige Erträge und Zinsen, Kanalbereich	0	0	526,72
3699000	Sonstige Finanzerträge - davon aus verbundenen Unternehmen	0	0	1,74
	SUMME ANDERE ERTRÄGE	0	0	528,46
12.	Abschreibungen auf Finanzanlagen und auf Wertpapiere des Umlaufvermögens	-245.000	-220.000	-208.923,10
4721000	Abschreibungen auf Finanzvermögen	-245.000	-220.000	-208.923,10
13.	Zinsen und ähnliche Aufwendungen	-300.000	-290.000	-321.319,95
4512000	Zinsaufwendungen an Gemeinden (GV)	-82.000	-85.000	-97.541,44
4517000	Zinsaufwendungen an Kreditinstitute	-218.000	-205.000	-223.778,51
	SUMME ANDERE AUFWENDUNGEN	-545.000	-510.000	-530.243,05
14.	Ergebnis der gewöhnlichen Geschäftstätigkeit			
	Ergebnis der gewöhnlichen Geschäftstätigkeit (Gewinn / Verlust)	179.800	265.000	57.466,79
15.	Erträge aus Gewinngemeinschaften Gewinnabführungs- und Teilgewinnabführung.	0	0	0,00
16.	Aufwendungen aus Verlustübernahmen	0	0	0,00
17.	Außerordentliche Erträge	0	0	0,00
18.	Außerordentliche Aufwendungen	0	0	0,00
19.	Außerordentliches Ergebnis			
20.	Steuern vom Einkommen und vom Ertrag	0	0	0,00
21.	Sonstige Steuern	0	0	0,00
22.	Jahresgewinn / Jahresverlust			
	Jahresgewinn / Jahresverlust	179.800	265.000	57.466,79

Vermögensplan Wirtschaftsjahr 2022

Wirtschaftsplan 2022 Eigenbetrieb Abwasserbeseitigung



Wirtschaftsplan - Vermögensplan Einnahmen

Eigenbetrieb Abwasserbeseitigung

Nr.	Bezeichnung	Ansatz 2022	Ansatz Vorjahr 2021	RE VVJ 2020
1.	Zuführung zum Stammkapital	0	0	0,00
2.	Zuführung zu Rücklagen abzgl. Entnahmen	0	0	0,00
3.	Jahresgewinn			
	Jahresgewinn	179.800	265.000	57.466,79
4.	Zuführung zu Sonderposten mit Rücklagenanteil abzgl. Entnahmen	0	0	0,00
5.	Zuweisungen und Zuschüsse abzgl. Auflösungsbeiträge	0	0	0,00
6.	Beiträge und ähnliche Erträge abzgl. Auflösungsbeiträge	182.000	201.800	267.970,64
7.	Zuführungen zu langfristigen Rückstellungen abzgl. Entnahmen	0	0	0,00
8.	Kredite	2.173.200	2.413.200	4.000.000,00
8A.	von der Gemeinde	0	2.413.200	4.000.000,00
8B.	von Dritten	2.173.200	0	0,00
9A.	Abschreibungen	1.205.000	1.120.000	1.127.244,60
9B.	Anlagenabgänge	0	0	0,00
10.	Rückflüsse aus gewährten Krediten	0	0	0,00
11.	Erübrigte Mittel aus Vorjahren	0	0	0,00
12.	FINANZIERUNGSMITTEL INSGESAMT	3.740.000	4.000.000	5.452.682,03

Wirtschaftsplan 2022 Eigenbetrieb Abwasserbeseitigung



Wirtschaftsplan - Vermögensplan Ausgaben

Eigenbetrieb Abwasserbeseitigung

Nr.	Bezeichnung	Ansatz 2022	Ansatz Vorjahr 2021	RE VVJ 2020
1.	Sachanlagen und immaterielle Anlagewerte	-920.000	-743.500	-1.392.553,08
2.	Finanzanlagen (einschl. Kapitaleinlagen und Umlagen zur Vermögensfinanzierung)	-748.000	-382.000	-273.858,95
3.	Rückzahlung von Stammkapital	0	0	0,00
4.	Entnahmen aus Rücklagen	0	0	0,00
5.	Jahresverlust			
6.	Entnahme Sonderposten mit Rücklagenanteil	0	0	0,00
7.	Auflösung Ertragszuschüsse	-636.000	-726.500	-617.840,92
8.	Entnahme langfristiger Rückstellungen	0	0	0,00
9.	Tilgungen von Krediten	-765.000	-758.000	-674.099,12
10.	Gewährung von Krediten	0	0	0,00
10A.	an Gemeinde	0	0	0,00
10B.	an Dritte	0	0	0,00
11.	Finanzierungsfehlbetrag aus Vorjahren	-671.000	-1.390.000	0,00
12.	FINANZIERUNGSBEDARF INSGESAMT	-3.740.000	-4.000.000	-2.958.352,07

Investitionsplan und Finanzplanung

2021 - 2025

Wirtschaftsplan 2022 Eigenbetrieb Abwasserbeseitigung



Wirtschaftsplan - Finanzplan Erfolgsplan

Eigenbetrieb Abwasserbeseitigung

Nr.	Bezeichnung	RE VVJ 2020	Ansatz 2021	Ansatz 2022	Ansatz 2023	Ansatz 2024	Ansatz 2025
1.	Umsatzerlöse	3.063.135,03	3.134.000	3.240.000	3.290.000	3.360.000	3.365.000
3161100	Auflösung von Zuschüssen	0,00	260.000	227.000	236.000	260.000	265.000
3162000	Erträge a.d.Auflösung v.Sonderposten aus Beiträgen	576.410,26	0	0	0	0	0
3162100	Auflösung von Kanalbeiträgen	0,00	341.000	384.000	393.000	400.000	400.000
3162200	Auflösung von Klärbeiträgen	0,00	84.500	25.000	26.000	26.000	26.000
3162300	Auflösung von Hausanschlüssen Kanalbereich	0,00	41.000	0	0	0	0
3321200	Abwassergebühren	10.693,75	0	0	0	0	0
3321300	Schmutzwassergebühren	1.522.235,05	1.429.800	1.526.500	1.548.000	1.600.000	1.600.000
3321310	Niederschlagswassergebühr	522.046,15	520.500	594.500	591.600	580.000	580.000
3321320	Zählergebühr Abwasser	2.455,88	0	3.000	5.000	4.000	4.000
3321500	Strassenentwässerung Kostenanteil	387.744,09	447.000	470.000	480.000	480.000	480.000
3321610	Betriebseinnahmen Klärbereich	119,19	10.200	10.000	10.400	10.000	10.000
3371100	Auflösung von Beiträgen	41.430,66	0	0	0	0	0
2.	Erhöhung / Verminderung d. Bestandes an fertigen u. unfertigen Erzeugnissen	0,00	0	0	0	0	0
3.	Andere aktivierte Eigenleistungen	0,00	0	0	0	0	0
4.	Sonstige betriebliche Erträge	62.931,91	0	0	0	0	0
3562000	Säumniszuschläge, Zinsen auf Abgaben und dergl.	3.148,50	0	0	0	0	0
3582000	Erträge aus der Auflösung von Rückstellungen	50.822,29	0	0	0	0	0
3582100	Erträge aus der Auflösung von Rückstellungen (GAG)	8.961,12	0	0	0	0	0
	SUMME ERTRÄGE	3.126.066,94	3.134.000	3.240.000	3.290.000	3.360.000	3.365.000
5.	Materialaufwand	-972.407,23	-1.242.000	-1.309.000	-1.488.000	-1.442.000	-1.507.000
	a) Aufwendungen für Roh-, Hilfs- und Betriebsstoffe und für bezogene Waren	-32.280,01	-36.000	-38.000	-40.000	-42.000	-44.000
4241100	Aufwendungen für Energie	-19.303,50	-19.000	-20.000	-21.000	-22.000	-23.000
4241200	Stromkosten Klärbereich	-12.976,51	-17.000	-18.000	-19.000	-20.000	-21.000
	b) Aufwendungen für bezogene Leistungen	-940.127,22	-1.206.000	-1.271.000	-1.448.000	-1.400.000	-1.463.000
4212010	Unterhaltung Kanalnetz Kanalb.	-129.576,21	-304.000	-350.000	-440.000	-400.000	-410.000
4212015	Unterh. ABWPW + RüB (Bauwerke)	-22.505,19	-50.000	-50.000	-50.000	-50.000	-50.000
4212020	Kosten Kanalkataster Kanalber.	-346,20	-2.000	-2.000	-2.000	-2.000	-3.000
4212025	Allgemeiner Kanalisationsplan Kanalbereich	-27.229,00	0	-20.000	-50.000	-40.000	-40.000
4212030	Unterh. ABWPW + RüB (Technik)	-49.855,76	-50.000	-54.000	-56.000	-58.000	-60.000
4271400	Klärgebühren an AZV Klärbereich	-2.931,18	0	0	0	0	0
4271500	Betriebskostenumlage AZV Klärbereich	-646.816,81	-725.000	-700.000	-750.000	-750.000	-800.000
4271600	Betriebskostenumlage AZV Obere Seefelder Aach	-60.866,87	-75.000	-95.000	-100.000	-100.000	-100.000
6.	Personalaufwand	-153.609,79	-108.000	-145.000	-148.000	-150.000	-152.000
	a) Löhne und Gehälter	-153.609,79	-108.000	-145.000	-148.000	-150.000	-152.000
4291000	Aufwendungen für sonst. Sach- und Dienstleistungen b) Soziale Abgaben und Aufwendungen f. Altersversorgung u. f. Unterstützung	-153.609,79	-108.000	-145.000	-148.000	-150.000	-152.000
7.	Abschreibungen	-918.321,50	-900.000	-960.000	-1.000.000	-1.015.000	-1.065.000
	a) auf immaterielle Vermögensgegenstände d. Anlagevermögens u. Sachanlagen	-918.321,50	-900.000	-960.000	-1.000.000	-1.015.000	-1.065.000
4711000	AfA auf imm.Vermögensgegenstände u.Sachvermögen	0,00	-900.000	-960.000	-1.000.000	-1.015.000	-1.065.000
4714000	Abschreibungen auf das Infrastrukturvermögen	-904.461,13	0	0	0	0	0
4715000	Abschreibungen auf Maschinen u. technische Anlagen	-13.370,56	0	0	0	0	0
4717000	Abschreibungen auf Betriebs- u. Geschäftsausstatt.	-489,81	0	0	0	0	0
8.	Sonstige betriebliche Aufwendungen	-494.547,04	-109.000	-101.200	-68.300	-53.900	-61.100
4231000	Mieten und Pachten	-2.196,00	-2.200	-2.200	-2.200	-2.200	-2.200
4243000	Aufwand für Abfallbeseitigung	-10.647,42	-9.000	-8.000	-8.000	-8.000	-9.000
4262000	Aus- und Fortbildung, Umschulung Reisekosten	-109,00	-600	-200	-200	-200	-200
4272000	Aufwendungen für EDV	-30.569,71	-6.000	-6.500	-6.500	-7.000	-8.000
4429400	Rechts- und Beratungskosten	-7.328,60	-85.000	-78.000	-45.000	-30.000	-35.000

Wirtschaftsplan 2022 Eigenbetrieb Abwasserbeseitigung




Wirtschaftsplan - Finanzplan Erfolgsplan


Eigenbetrieb Abwasserbeseitigung

Nr.	Bezeichnung	RE VVJ 2020	Ansatz 2021	Ansatz 2022	Ansatz 2023	Ansatz 2024	Ansatz 2025
4431000	Bürobedarf, Bücher u. Zeitschriften Geschäftsaufw.	-139,30	-1.000	-1.000	-1.000	-1.000	-1.000
4433100	Porto	0,00	-1.500	-1.500	-1.500	-1.500	-1.500
4433200	Telefongebühren	-1.164,86	-1.100	-1.100	-1.200	-1.200	-1.300
4438000	Sonstige Geschäftsausgaben	-0,66	0	0	0	0	0
4443000	Versicherungen	-2.297,49	-2.600	-2.700	-2.700	-2.800	-2.900
4491000	Weitere sonst.Aufw. a.lfd.Verwaltungstätigkeit	-440.094,00	0	0	0	0	0
	SUMME AUFWENDUNGEN	-2.538.885,56	-2.359.000	-2.515.200	-2.704.300	-2.660.900	-2.785.100
9.	Erträge aus Beteiligungen	0,00	0	0	0	0	0
10.	Erträge aus anderen Wertpapieren und Ausleihungen d. Finanzanlagevermögens	0,00	0	0	0	0	0
11.	Sonstige Zinsen und ähnliche Erträge	528,46	0	0	0	0	0
3612000	Sonstige Erträge und Zinsen, Kanalbereich	526,72	0	0	0	0	0
3699000	Sonstige Finanzerträge - davon aus verbundenen Unternehmen	1,74	0	0	0	0	0
	SUMME ANDERE ERTRÄGE	528,46	0	0	0	0	0
12.	Abschreibungen auf Finanzanlagen und auf Wertpapiere des Umlaufvermögens	-208.923,10	-220.000	-245.000	-265.000	-285.000	-285.000
4721000	Abschreibungen auf Finanzvermögen	-208.923,10	-220.000	-245.000	-265.000	-285.000	-285.000
13.	Zinsen und ähnliche Aufwendungen	-321.319,95	-290.000	-300.000	-317.000	-318.000	-318.000
4512000	Zinsaufwendungen an Gemeinden (GV)	-97.541,44	-85.000	-82.000	-77.000	-73.000	-71.000
4517000	Zinsaufwendungen an Kreditinstitute	-223.778,51	-205.000	-218.000	-240.000	-245.000	-247.000
	SUMME ANDERE AUFWENDUNGEN	-530.243,05	-510.000	-545.000	-582.000	-603.000	-603.000
14.	Ergebnis der gewöhnlichen Geschäftstätigkeit						
	Ergebnis der gewöhnlichen Geschäftstätigkeit (Gewinn / Verlust)	57.466,79	265.000	179.800	3.700	96.100	-23.100
15.	Erträge aus Gewinngemeinschaften Gewinnabführungs- und Teilgewinnabführung.	0,00	0	0	0	0	0
16.	Aufwendungen aus Verlustübernahmen	0,00	0	0	0	0	0
17.	Außerordentliche Erträge	0,00	0	0	0	0	0
18.	Außerordentliche Aufwendungen	0,00	0	0	0	0	0
19.	Außerordentliches Ergebnis						
20.	Steuern vom Einkommen und vom Ertrag	0,00	0	0	0	0	0
21.	Sonstige Steuern	0,00	0	0	0	0	0
22.	Jahresgewinn / Jahresverlust						
	Jahresgewinn / Jahresverlust	57.466,79	265.000	179.800	3.700	96.100	-23.100

Wirtschaftsplan 2022 Eigenbetrieb Abwasserbeseitigung

 Wirtschaftsplan - Finanzplan Vermögensplan Einnahmen Eigenbetrieb Abwasserbeseitigung		RE VVJ 2020	Ansatz 2021	Ansatz 2022	Ansatz 2023	Ansatz 2024	Ansatz 2025
1.	Zuführung zum Stammkapital	0,00	0	0	0	0	0
2.	Zuführung zu Rücklagen abzgl. Entnahmen	0,00	0	0	0	0	0
3.	Jahresgewinn						
	Jahresgewinn	57.466,79	265.000	179.800	3.700	96.100	0
4.	Zuführung zu Sonderposten mit Rücklagenanteil abzgl. Entnahmen	0,00	0	0	0	0	0
5.	Zuweisungen und Zuschüsse abzgl. Auflösungsbeträge	0,00	0	0	0	0	0
6.	Beiträge und ähnliche Erträge abzl. Auflösungsbeträge	267.970,64	201.800	182.000	363.500	375.000	370.000
2120110	Zugang Kanalbeiträge	94.930,04	93.400	100.000	200.000	200.000	200.000
2120210	Zugang Klärbeiträge	86.104,63	67.900	80.000	160.000	170.000	165.000
2120510	Zugang Hausanschlüsse + Kostenersätze	86.935,97	40.500	2.000	3.500	5.000	5.000
7.	Zuführungen zu langfristigen Rückstellungen abzgl. Entnahmen	0,00	0	0	0	0	0
8.	Kredite	4.000.000,00	2.413.200	2.173.200	974.800	470.900	209.100
8A.	von der Gemeinde	4.000.000,00	2.413.200	0	0	0	0
8B.	von Dritten	0,00	0	2.173.200	974.800	470.900	209.100
9A.	Abschreibungen	1.127.244,60	1.120.000	1.205.000	1.265.000	1.300.000	1.350.000
9B.	Anlagenabgänge	0,00	0	0	0	0	0
10.	Rückflüsse aus gewährten Krediten	0,00	0	0	0	0	0
11.	Erübrigte Mittel aus Vorjahren	0,00	0	0	0	0	0
12.	FINANZIERUNGSMITTEL INSGESAMT	5.452.682,03	4.000.000	3.740.000	2.607.000	2.242.000	1.929.100

Wirtschaftsplan 2022 Eigenbetrieb Abwasserbeseitigung

 Wirtschaftsplan - Finanzplan Vermögensplan Ausgaben		Eigenbetrieb Abwasserbeseitigung					
Nr.	Bezeichnung	RE VVJ 2020	Ansatz 2021	Ansatz 2022	Ansatz 2023	Ansatz 2024	Ansatz 2025
1.	Sachanlagen und immaterielle Anlagewerte	-1.392.553,08	-743.500	-920.000	-700.000	-400.000	-50.000
0341010	Zugang Anlagen zur Abwasserableitung	-2.133,42	0	0	0	0	0
0341110	Zugang Kanäle	-1.866.644,23	-505.500	-535.000	-475.000	-375.000	-25.000
0341210	Zugang Regenüberlaufbecken	0,00	0	-130.000	-100.000	0	0
0341310	Zugang Abwasserpumpwerke	0,00	-175.000	0	0	0	0
0341410	Zugang Hauskanalanschlüsse	-65.580,84	-28.000	-25.000	-25.000	-25.000	-25.000
0341510	Zugang Pumpendruckleitungen	-2.040,67	-20.000	0	0	0	0
0341610	Zugang Sammler	0,00	-15.000	-230.000	-100.000	0	0
0620010	Zugang Maschinen	-610,19	0	0	0	0	0
0960110	Zugang Anlagen im Bau (Hochbaumaßnahmen)	-19.854,40	0	0	0	0	0
0960210	Zugang Anlagen im Bau (Tiefbaumaßnahmen)	-93.121,30	0	0	0	0	0
0960310	Zugang Anlagen im Bau (weitere Baumaßnahmen)	657.431,97	0	0	0	0	0
2.	Finanzanlagen (einschl. Kapitaleinlagen und Umlagen zur Vermögensfinanzierung)	-273.858,95	-382.000	-748.000	-402.000	-266.000	-265.000
1113010	Zug.Beteiligg. a.Zweckverbänden u.sonst. Anteilsr.	-273.858,95	-382.000	-748.000	-402.000	-266.000	-265.000
3.	Rückzahlung von Stammkapital	0,00	0	0	0	0	0
4.	Entnahmen aus Rücklagen	0,00	0	0	0	0	0
5.	Jahresverlust						
	Jahresverlust	0,00	0	0	0	0	-23.100
6.	Entnahme Sonderposten mit Rücklagenanteil	0,00	0	0	0	0	0
7.	Auflösung Ertragszuschüsse	-617.840,92	-726.500	-636.000	-655.000	-686.000	-691.000
8.	Entnahme langfristiger Rückstellungen	0,00	0	0	0	0	0
9.	Tilgungen von Krediten	-674.099,12	-758.000	-765.000	-850.000	-890.000	-900.000
10.	Gewährung von Krediten	0,00	0	0	0	0	0
10A.	an Gemeinde	0,00	0	0	0	0	0
10B.	an Dritte	0,00	0	0	0	0	0
11.	Finanzierungsfehlbetrag aus Vorjahren	0,00	-1.390.000	-671.000	0	0	0
8100200	Ausgaben Finanzierungsfehlbetrag aus Vorjahren	0,00	-1.390.000	-671.000	0	0	0
12.	FINANZIERUNGSBEDARF INSGESAMT	-2.958.352,07	-4.000.000	-3.740.000	-2.607.000	-2.242.000	-1.929.100

Mittelfristige Planung Wirtschafts- und Vermögensplan Eigenbetrieb "Abwasserbeseitigung" 2021 - 2025

Vermögensplan (Bilanz)

Vermögensplan Einnahmen		2021	2022	2023	2024	2025
Abschreibungen		1.120.000 €	1.205.000 €	1.265.000 €	1.300.000 €	1.350.000 €
Überschuss laufende Rechnung		265.000 €	179.800 €	3.700 €	96.100 €	- €
Kanalbeiträge		93.400 €	100.000 €	200.000 €	200.000 €	200.000 €
Klärbeiträge		67.900 €	80.000 €	160.000 €	160.000 €	160.000 €
Kanalhausanschlüsse		40.500 €	2.000 €	3.500 €	15.000 €	10.000 €
Kostenbeteiligung Sammler Bypass		- €	- €	- €	- €	- €
Erhöhung Trägerdarlehen Gemeinde		2.413.200 €	- €	- €	- €	- €
Kredite vom Kreditmarkt		- €	2.173.200 €	974.800 €	470.900 €	209.100 €
Deckungsmittelüberhang Vorjahr		- €	- €	- €	- €	- €
Vermögensplan Einnahmen		4.000.000 €	3.740.000 €	2.607.000 €	2.242.000 €	1.929.100 €
Vermögensplan Ausgaben		2021	2022	2023	2024	2025
Auflösung Beiträge und Zuschüsse		726.500 €	636.000 €	655.000 €	686.000 €	691.000 €
Rückzahlung Eigenkapital an Haushalt		- €	- €	- €	- €	- €
Erwerb bewegliches Vermögen		- €	- €	- €	- €	- €
sonstiger Kanalisationsbau/HKA		53.500 €	50.000 €	50.000 €	50.000 €	50.000 €
Ausbau Kanal Fitzenweiler		- €	- €	- €	- €	- €
Ausbau Kanal Kreuzgasse		- €	- €	- €	- €	- €
Ausbau Kanal Möggenweiler		60.000 €	- €	- €	- €	- €
Ausbau Kanal Möggenweiler Bau RRB		10.000 €	- €	- €	- €	- €
Ausbau Kanal NBG Klosterörschle		20.000 €	80.000 €	350.000 €	350.000 €	- €
Ausbau Kanal Eisenbahnstraße		- €	- €	- €	- €	- €
Ausbau Kanal Eisenbahnstraße Aufd.		- €	- €	- €	- €	- €
Ausbau Kanal NBG Torkelhalden		180.000 €	80.000 €	- €	- €	- €
Ausbau Kanal Parcelsustr. Drossel.		10.000 €	250.000 €	100.000 €	- €	- €
Ausbau Kanal Ableitung RW BZM		- €	- €	- €	- €	- €
Ausbau Kanal NBG Oberfischbach Ost		200.000 €	100.000 €	- €	- €	- €
RÜB Lipbach		- €	50.000 €	50.000 €	- €	- €
RÜB Negelsee		- €	50.000 €	50.000 €	- €	- €
RÜB Bildbach		- €	30.000 €	- €	- €	- €
Pumpwerk Breitwiesen		- €	- €	- €	- €	- €
Pumpwerk Obere Gallusstraße		15.000 €	- €	- €	- €	- €
Pumpwerk Reute		160.000 €	- €	- €	- €	- €
Sammler Süd Markdorf		15.000 €	230.000 €	100.000 €	- €	- €
Pumpendruckltg. Ittendorf-Ahausen		20.000 €	- €	- €	- €	- €
ordentliche Kreditilgungen Banken		412.000 €	416.000 €	460.000 €	508.000 €	563.100 €
ordentliche Tilgungen Trägerdarlehen		346.000 €	349.000 €	390.000 €	382.000 €	360.000 €
Investitionsumlage AZV Kläranlagen		382.000 €	748.000 €	402.000 €	266.000 €	265.000 €
Jahresverlust		- €	- €	- €	- €	- €
Deckungsmittellücke Vorjahr		1.390.000 €	671.000 €	- €	- €	- €
Summe Auszahlungen		4.000.000 €	3.740.000 €	2.607.000 €	2.242.000 €	1.929.100 €
Saldo		- €	- €	- €	- €	- €

Investitionsübersicht 2022 Eigenbetrieb Abwasserbeseitigung

Investitions-Nr. und Bezeichnung	Ergebnis 2020	Ansatz 2021	Ansatz 2022	VE	Plan 2023	Plan 2024	Plan 2025
99999AW Allgemein Darlehen	0,00	0	0	0	0	0	0
AAFA-FINAN Abschreibungen auf Finanzanlagen	0,00	0	0	0	0	0	0
AAFA-SACH Abschreibungen auf Sachanlagen	0,00	0	0	0	0	0	0
AI0341-001 Kanäle Allgemein	0,00	25.500	25.000	0	25.000	25.000	25.000
AI0341-002 Kanal Kreuzgasse	11.401,55	0	0	0	0	0	0
AI0341-003 Kanal Markdorf Süd	0,00	0	0	0	0	0	0
AI0341-004 Kanal Möggenweiler	774.718,82	60.000	0	0	0	0	0
AI0341-005 Kanal Hepbacher Straße östlicher Teil	0,00	0	0	0	0	0	0
AI0341-006 Kanal Hepbach NBG Bergstraße	0,00	0	0	0	0	0	0
AI0341-007 Kanal Eisenbahnstraße	51.659,25	0	0	0	0	0	0
AI0341-008 Kanal Torkelhalden	6.231,94	180.000	80.000	0	0	0	0
<i>Erläuterungen:</i> Kanalneubau im Neubaugebiet Torkelhalden							
AI0341-009 Kanal Gewerbegebiet Riedwiesen IV	0,00	0	0	0	0	0	0
AI0341-010 Kanal Mangoldstraße	0,00	0	0	0	0	0	0
AI0341-011 Kanal Paracelsusstraße (Drosselschacht)	1.800,00	10.000	250.000	0	100.000	0	0
<i>Erläuterungen:</i> Planungskosten 2021 und Bau in 2022 für den Drosselschacht in der Paracelsusstraße							
AI0341-012 Kanalhausanschlüsse Allgemein	65.580,84	28.000	25.000	0	25.000	25.000	25.000
AI0341-017 RÜB Bildbach	0,00	0	30.000	0	0	0	0
AI0341-018 Pumpwerk Breitwiesen	0,00	0	0	0	0	0	0
AI0341-019 Sammler Süd Markdorf	7.843,18	15.000	230.000	0	100.000	0	0
<i>Erläuterungen:</i> Bau einer neuen Drainageleitung beim Bildungszentrum Markdorf (Ausschreibung Herbst 2021) Baubeginn Sommerferien 2022							
AI0341-020 Pumpendruckleitung Ittendorf-Ahausen	2.040,67	20.000	0	0	0	0	0
<i>Erläuterungen:</i> Planungskosten für eine alternative Lösung							
AI0341-021 Kanal Stehlinsweiler	0,00	0	0	0	0	0	0
AI0341-022 Sammler AZV	0,00	0	0	0	0	0	0
AI0341-023 Kanal Griviten	0,00	0	0	0	0	0	0
AI0341-024 Kanal Fitzenweiler	0,00	0	0	0	0	0	0
<i>Erläuterungen:</i> Untersuchungen wegen Vorgaben des Landratsamt Bodenseekreis Erneuerung von Kanalstücken in 2022							
AI0341-025 RÜB Lipbach	0,00	0	50.000	0	50.000	0	0
AI0341-026 RÜB Negelsee	0,00	0	50.000	0	50.000	0	0
AI0341-027 Pumpwerk Fitzenweiler	2.133,42	0	0	0	0	0	0
AI0341-028 Pumpwerk Reute	19.854,40	160.000	0	0	0	0	0
<i>Erläuterungen:</i> Sanierung Pumpwerk Reute							
AI0341-029 Kanal Eisenbahnstraße Aufdimensionierung GG	367.556,13	0	0	0	0	0	0
AI0341-030 Kanal Möggenweiler Bau RRB	81.122,69	10.000	0	0	0	0	0
AI0341-031 Kanal Klosterörschle	0,00	20.000	80.000	0	350.000	350.000	0
<i>Erläuterungen:</i> Erschließung/Planung Klosterörschle (Anteil äußere Erschließung 2022)							

Investitionsübersicht 2022 Eigenbetrieb Abwasserbeseitigung

Investitions-Nr. und Bezeichnung	Ergebnis 2020	Ansatz 2021	Ansatz 2022	VE	Plan 2023	Plan 2024	Plan 2025
AI0341-032 Kanal Neubaugebiet Oberfischbach Ost	0,00	200.000	100.000	0	0	0	0
<i>Erläuterungen:</i> Erschließung Oberfischbach -Ost (Anteil äußere Erschließung 2022)							
AI0341-033 Kanal Ableitung BZM Regenwasser	0,00	0	0	0	0	0	0
AI0341-034 Pumpwerk Obere Gallusstraße	0,00	15.000	0	0	0	0	0
<i>Erläuterungen:</i> Umschluss Pumpwerk Feuerwehr							
AI0341-035 Pumpendruckleitung Gangenweiler	0,00	0	0	0	0	0	0
AI0342-001 Kläranlagen Allgemein	0,00	0	0	0	0	0	0
AI072-0013 Betriebs- und Geschäftsausstattung	610,19	0	0	0	0	0	0
AI072-0014 Technische Anlagen	0,00	0	0	0	0	0	0
AI111-0015 Baukostenumlage AZV Lipbach-Bodensee	269.798,73	367.000	733.000	0	387.000	251.000	250.000
<i>Erläuterungen:</i> Anteil Ausbau der 4. Reinigungsstufe (Kläranlage Immentaad)							
AI111-0016 Baukostenumlage AZV Obere Seefeldler-Aach	25.705,11	15.000	15.000	0	15.000	15.000	15.000
AZ0341-001 Beiträge Kanäle Allgemein	-28.751,80	-7.000	-47.500	0	-200.000	-200.000	-200.000
AZ0341-002 Beiträge Kanal Kreuzgasse	0,00	0	0	0	0	0	0
AZ0341-003 Beiträge Kanal Markdorf Süd	0,00	0	0	0	0	0	0
AZ0341-004 Beiträge Kanal Möggenweiler	-66.685,23	-15.000	-15.000	0	0	0	0
AZ0341-005 Beiträge Kanal Hepbacher Straße östlicher Teil	0,00	0	0	0	0	0	0
AZ0341-006 Beiträge Kanal Hepbach NBG Bergstraße	0,00	0	0	0	0	0	0
AZ0341-007 Beiträge Kanal Eisenbahnstraße	0,00	0	0	0	0	0	0
AZ0341-008 Beiträge Kanal Torkelhalden	0,00	-37.500	-37.500	0	0	0	0
AZ0341-009 Beiträge Kanal Gewerbegebiet Riedwiesen IV	-23.865,00	-33.900	0	0	0	0	0
AZ0341-010 Beiträge Kanal Mangoldstraße	0,00	0	0	0	0	0	0
AZ0341-011 Beiträge Kanal Paracelsusstraße (Drosselschacht)	0,00	0	0	0	0	0	0
AZ0342-001 Klärbeiträge Allgemein	-16.089,64	-5.700	-39.600	0	-160.000	-170.000	-165.000
AZ0342-002 Klärbeiträge Kreuzgasse	0,00	0	0	0	0	0	0
AZ0342-003 Klärbeiträge Markdorf Süd	0,00	0	0	0	0	0	0
AZ0342-004 KlärbeiträgeMöggenweiler	-14.304,99	-10.000	-10.000	0	0	0	0
AZ0342-005 Klärbeiträge Hepbacher Straße östlicher Teil	0,00	0	0	0	0	0	0
AZ0342-006 Klärbeiträge Hepbach NBG Bergstraße	0,00	0	0	0	0	0	0
AZ0342-007 Klärbeiträge Eisenbahnstraße	0,00	0	0	0	0	0	0
AZ0342-008 Klärbeiträge Torkelhalden	0,00	-30.400	-30.400	0	0	0	0
AZ0342-009 Klärbeiträge Gewerbegebiet Riedwiesen IV	-19.350,00	-27.500	0	0	0	0	0
AZ0342-010 Kostenbeteiligung AZV Bypass	0,00	0	0	0	0	0	0
AZ0342-011 Klärbeiträge Paracelsusstraße (Drosselschacht)	0,00	0	0	0	0	0	0
AZ0342-012 Kanalhausanschlüsse, Kostenersätze	-86.935,97	-34.800	-2.000	0	-3.500	-5.000	-5.000
Gesamtsumme Auszahlungen	0,00	0	0	0	0	0	0
Gesamtsumme Einzahlungen	0,00	0	0	0	0	0	0
Gesamtsumme	1.432.074,29	923.700	1.486.000	0	738.500	291.000	-55.000

Übersicht Verpflichtungs- ermächtigungen

Wirtschaftsplan 2022 Eigenbetrieb Abwasserbeseitigung



Wirtschaftsplan - Übersicht Verpflichtungsermächtigungen

Eigenbetrieb Abwasserbeseitigung

Nr.	Bezeichnung	VE im Haushaltsplan TEUR	Fällige Auszahlungen HH-Jahr 2023 TEUR	Fällige Auszahlungen HH-Jahr 2024 TEUR	Fällige Auszahlungen HH-Jahr 2025 TEUR	Fällige Auszahlungen HH-Jahr 2026 TEUR
1.	Jahr 2019	0,0	0,0	0,0	0,0	0,0
2.	Jahr 2020	0,0	0,0	0,0	0,0	0,0
3.	Jahr 2021	0,0	0,0	0,0	0,0	0,0
4.	aktuelles Jahr 2022	0,0	0,0	0,0	0,0	0,0
5.	Summe	0,0	0,0	0,0	0,0	0,0
6.	Nachrichtlich:					
7.	Im Finanzplan vorgesehene Kreditaufnahmen	---	974,8	470,9	209,1	0,0

Schuldendienst 2022

und

Nachweisung

über den Stand der Kredite

auf 1. Januar und 31. Dezember 2022

Schuldenübersicht Eigenbetrieb Abwasserbeseitigung

lfd NR.	Kreditgeber	Laufzeit		Lauf- zeit in Jahren	ursprünglicher Dahrliehensbetrag	Zins %	Zins- bindung bis	Dahrliehensbetrag	voraussichtlicher Dahrliehensbetrag	voraussichtlicher Dahrliehensbetrag	voraussichtlicher Zinsbetrag	voraussichtlicher Tilgungsbetrag
		31.12.2020	31.12.2021					31.12.2022	31.12.2022	31.12.2022		
1	LB BW 606 106 189	30.03.1993	01.04.2023	30	1.022.583,76 €	4,65	GLZ 2023	150.773,12 €	88.710,48 €	23.711,21 €	3.002,53 €	64.999,27 €
2	LB BW 606 385 738	30.12.1991	15.03.2021	29	1.022.583,76 €	4,55	GLZ 2021	13.817,07 €	- €	- €	- €	- €
3	LB BW 606 420 304	13.02.2004	15.09.2029	26	400.000,00 €	4,80	GLZ 2029	191.586,94 €	173.256,44 €	154.030,13 €	7.973,69 €	19.226,31 €
4	LB BW 606 579 486	14.02.1997	15.12.2025	29	368.130,15 €	2,65	GLZ 2025	77.482,81 €	62.267,65 €	46.645,27 €	1.495,70 €	15.622,38 €
5	LB BW 607 118 520	21.08.2006	15.03.2033	27	1.000.000,00 €	4,38	GLZ 2033	597.850,49 €	559.614,00 €	519.675,05 €	23.861,05 €	39.938,95 €
6	LB BW 607 487 119	15.11.2007	15.09.2030	23	1.500.000,00 €	4,595	GLZ 2030	821.062,69 €	751.172,69 €	678.015,48 €	33.267,79 €	73.157,21 €
7	DZ HYP 3019128204	15.06.2001	15.09.2025	24	1.022.583,76 €	5,58	GLZ 2025	309.198,56 €	247.667,32 €	182.630,12 €	12.474,64 €	65.037,20 €
8	DG HYP 3019128206	15.06.2000	15.12.2028	29	511.291,88 €	3,31	GLZ 2028	185.103,08 €	163.818,01 €	141.819,61 €	5.151,20 €	21.998,40 €
9	Bayern LB 6/4174131	02.06.2009	15.09.2035	26	1.100.000,00 €	4,53	GLZ 2035	761.153,56 €	723.164,53 €	683.425,15 €	32.090,62 €	39.739,38 €
10	LB BW 612 375 366	01.05.2012	15.05.2042	30	1.150.000,00 €	3,31	GLZ 2042	919.522,82 €	888.952,40 €	857.413,82 €	27.456,42 €	31.538,58 €
11	DZ HYP 3307696900	01.08.2013	01.08.2043	30	1.700.000,00 €	2,98	GLZ 2043	1.415.438,06 €	1.372.481,03 €	1.328.229,51 €	40.408,48 €	44.251,52 €
Zwischensumme Fremddarlehen								5.442.989,20 €	5.031.104,55 €	4.615.595,35 €	187.182,12 €	415.509,20 €
1	Stadt Markdorf 1/17	12.06.2002	15.12.2026	25	1.000.000,00 €	1,00	GLZ 2026	344.120,28 €	287.349,03 €	230.007,94 €	2.658,91 €	57.341,09 €
2	Stadt Markdorf 2/20	01.01.2020	30.06.2040	21	4.000.000,00 €	1,20		3.828.000,00 €	3.653.936,00 €	3.477.783,23 €	43.847,23 €	176.152,77 €
3	Stadt Markdorf 3/21	01.01.2021		20	2.300.000,00 €	1,50		2.300.000,00 €	2.185.000,00 €	2.070.000,00 €	34.473,00 €	115.000,00 €
Zwischensumme Trägerdarlehen								6.472.120,28 €	6.126.285,03 €	5.777.791,17 €	80.979,14 €	348.493,86 €
1	Kredtermäch- tigung 2022	01.01.2022		20	2.173.200,00 €	1,50		- €	2.173.200,00 €	2.173.200,00 €	31.838,74 €	- €
Zwischensumme Kreditermächtigung								- €	0,00 €	2.173.200,00 €	31.838,74 €	- €
Gesamtsumme								11.915.109,48 €	13.330.589,58 €	12.566.586,52 €	300.000,00 €	764.003,06 €

Voraussichtliche Entwicklung der Liquidität 2021 bis 2025

Wirtschaftsplan 2022 des Eigenbetrieb Abwasserbeseitigung

Voraussichtliche Entwicklung der Liquidität

Nr.	Einzahlungs- und Auszahlungsarten	Finanzhaushalt		Finanzplanung		
		Finanz-HH 2021	Finanz-HH 2022	Finanzplan 2023	Finanzplan 2024	Finanzplan 2025
		EUR 1	EUR 2	EUR 3	EUR 4	EUR 5
1	Zahlungsmittelbestand zum Jahresbeginn	-2.971.034,55 €				
2a	+ Sonstige Einlagen aus Kassenmitteln zum Jahresbeginn	0,00 €				
2b	+ Investmentzertifikate, Kapitalmarktpapiere, Geldmarktpapiere und sonstige Wertpapiere	0,00 €				
2c	+ Forderungen aus Liquiditätsbeziehungen zu verbundenen Unternehmen, Beteiligungen und Sondervermögen	0,00 €				
3a	- Bestand an Kassenkrediten zum Jahresbeginn	0,00 €				
3b	- Verbindlichkeiten aus Liquiditätsbeziehungen zu verbundenen Unternehmen, Beteiligungen und Sondervermögen	0,00 €				
4	= liquide Eigenmittel zum Jahresbeginn	-2.971.034,55 €				
5	- Auszahlungen aufgrund von übertragenen Ermächtigungen der Vorvorjahre	0,00 €				
6	+ Einzahlungen aus nicht in Anspruch genommenen Kreditermächtigungen für Investitionen und Investitionsfördermaßnahmen aus Vorvorjahr	2.300.000,00 €				
7	+ Einzahlungen aus übertrag. Ermächtigungen für Inv.-Zuwendungen, -Beiträge und ähnl. Entg. für Inv.-Tätigkeit aus Vorvorjahren (§ 21 Abs. 1, § 3 Nr. 18, 19 GemHVO)	0,00 €				
8	+/- veranschlagte Änderung des Finanzierungsmittelbestands (§ 3 Nr. 36 GemHVO)	0,00 €	0,00 €	0,00 €	0,00 €	0,00 €
9	= voraussichtliche liquide Eigenmittel zum Jahresende	-671.034,55 €	0,00 €	0,00 €	0,00 €	0,00 €
10	- davon: für zweckgebundene Rücklagen gebunden	0,00 €	0,00 €	0,00 €	0,00 €	0,00 €
11	- für sonstige bestimmte Zwecke gebunden	0,00 €	0,00 €	0,00 €	0,00 €	0,00 €
12	= vorauss. liquide Eigenmittel zum Jahresende ohne gebundene Mittel	0,00 €	0,00 €	0,00 €	0,00 €	0,00 €
13	nachrichtlich: vorauss. Mindest-liquidität (§ 22 Abs. 2 GemHVO)		0,00 €	0,00 €	0,00 €	0,00 €

Gewinn- und Verlustrechnung

Bilanz

Berechnung der Deckungsmittel

zum 31.12.2020

Gewinn- und Verlustrechnung
 für das Geschäftsjahr 2020

Eigenbetrieb Abwasserbeseitigung Markdorf, Markdorf

	2020		2019
	€	€	€
1. Umsatzerlöse		3.063.135,03	2.559.771,93
2. Sonstige betriebliche Erträge		59.785,15	145.600,94
3. Materialaufwand			
a) Aufwendungen für Roh-, Hilfs- und Betriebsstoffe und für bezogene Waren	-32.280,01		-22.022,36
b) Aufwendungen für bezogene Leistungen	<u>-940.127,22</u>		<u>-1.011.464,66</u>
		-972.407,23	-1.033.487,02
4. Personalaufwand			
Löhne und Gehälter (Verwaltungskosten)		-153.609,79	-130.092,43
5. Abschreibungen auf Sachanlagen		-918.321,50	-866.195,84
6. Sonstige betriebliche Aufwendungen		-494.547,04	-74.581,65
7. Sonstige Zinsen und ähnliche Erträge		3.675,22	0,00
8. Abschreibungen auf Finanzanlagen und auf Wertpapiere des Umlaufvermögens		-208.923,10	-157.848,69
9. Zinsen und ähnliche Aufwendungen		<u>-321.319,95</u>	<u>-275.803,31</u>
10. Ergebnis der gewöhnlichen Geschäftstätigkeit		<u>57.466,79</u>	<u>167.363,93</u>
11. Jahresgewinn		<u><u>57.466,79</u></u>	<u><u>167.363,93</u></u>

**Eigenbetrieb Abwasserbeseitigung - Anlage zur Eigenbetriebsverordnung -
Formblatt 6 Vermögensplan für das Wirtschaftsjahr 2020**

FINANZIERUNGSMITTEL	Planansatz 2020	Ergebnis 2020
Einnahmen	€	€
1. Zuführung zum Stammkapital	0	0
2. Zuführung zu Rücklagen abz. Entnahmen	0	0
3. Jahresgewinn/Verlustausgl.VJ.	190.000	57.467
4. Zuführung zu Sonderposten mit Rücklageanteil	0	0
5. Zuweis.und Zuschüsse abz. Auflösungsbeiträge	0	0
6. Beiträge u.ä. Entgelte abz. Auflösungsbeiträge	315.000	267.969
7. Zuführungen zu langfr. Rückstellungen abz. Einnahmen	0	0
8. Kredite		
a) von der Gemeinde	0	0
b) von Dritten	4.000.000	4.000.000
9. Abschreibungen und Anlagenabgänge	1.000.000	918.322
10. Abschreibungen aus Finanzanlagen	220.000	208.923
11. Deckungsmittellücke lfd. Jahr	0	0
12. Finanzierungsmittel	5.725.000	5.452.681

FINANZIERUNGSBEDARF	Planansatz 2020	Ergebnis 2020
Ausgaben	€	€
1. Sachanlagen und imm. Anlagewerte	1.313.000	1.392.553
2. Finanzanlagen (einschl. Kapitaleinl. u. Umlagen)	484.000	273.859
3. Rückzahlung von Stammkapital	0	0
4. Entnahme aus Rücklagen	0	0
5. Jahresverlust	0	0
6. Entnahme Sonderposten m. Rücklageanteil	0	0
7. Auflösung Ertragszuschüsse	726.000	617.841
8. Entnahme langfristiger Rückstellungen	0	0
9. Tilgung von Krediten	678.000	674.099
10. Gewährung von Krediten	0	
a) an Gemeinde	0	0
b) an Dritte	0	0
11. Deckungsmittellücke aus Vorvorjahr 2017	2.524.000	
11. Finanzierungsüberhang lfd. Jahr	0	2.494.329
12.Finanzierungsbedarf insgesamt	5.725.000	5.452.681

Finanzierungsfehlbetrag aus Vorjahren	-2.971.035
Finanzierungsfehlbetrag zum 31.12.2019	-2.971.035
davon gedeckt durch Aufnahme Trägerdarlehen 2021	2.300.000
verbleibender Finanzierungsfehlbetrag	-671.035
Investitionen 2022	-1.668.000
Kreditermächtigung max. 2022	-2.339.035

Wirtschaftsplan 2022

Gemeindewerke Markdorf



Schlossweg 6-8
88677 Markdorf

INHALTSVERZEICHNIS

VORBEMERKUNG

FESTSTELLUNG DES WIRTSCHAFTSPLANES FÜR DAS WIRTSCHAFTSJAHR 2022 DES

BETRIEBSBERICHT 2022

SPARTE WASSERVERSORGUNG

WIRTSCHAFTSPLAN 2022

1. ERFOLGSPLAN (UNTERHALTUNGSMABNAHMEN)

2. VERMÖGENSPLAN (INVESTITIONEN)

VERWALTUNGSBERICHT - ERFOLGSPLAN

AUFWENDUNGEN

VERWALTUNGSBERICHT – VERMÖGENSPLAN

ERFOLGSPLÄNE NACH BETRIEBSZWEIG

VERMÖGENSPLAN NACH BETRIEBSZWEIG

INVESTITIONSPLANUNG

FINANZPLANUNG NACH BETRIEBSZWEIG

SCHULDENDIENST 2022

ÜBERSICHT ÜBER DIE VERPFLICHTUNGSERMÄCHTIGUNGEN

BILANZ 2020

GEWINN- UND VERLUSTRECHNUNG 2020

BERECHNUNG DER DECKUNGSMITTEL 2020

Vorbemerkung zum Wirtschaftsplan 2022 für den Eigenbetrieb

„Gemeindewerke Markdorf“

Der Gemeinderat hat in seiner öffentlichen Sitzung vom 19.05.2020 beschlossen, die Wasserversorgung und den Mitunternehmeranteil an der Seeallianz GmbH & Co.KG im Eigenbetrieb „Gemeindewerke Markdorf“ zusammen zu fassen.

Die Betriebssatzung wurde hierzu ebenfalls entsprechend geändert.

Die Beteiligung an der Netzgesellschaft Seeallianz GmbH & Co.KG wurde seinerzeit über den städtischen Haushalt abgewickelt.

Um die Vorteile eines steuerlichen Querverbundes nutzen zu können soll die Beteiligung an die Gemeindewerke übertragen werden. Zur Finanzierung wird den Gemeindewerke Markdorf ein Trägerdarlehen in Höhe von 656.442,29 € gewährt und das Stammkapital um 281.332,41 € erhöht.

Das Stammkapital wurde auf 1.150.528,61 € festgesetzt. Davon entfallen auf

- das Wasserwerk 869.196,20 €
- die Beteiligung Seeallianz 281.332,41 €

Feststellung des Wirtschaftsplanes für das Wirtschaftsjahr 2022 des Eigenbetriebes Gemeindewerke Markdorf

§ 1 Wirtschaftsplan

Der Gemeinderat der Stadt Markdorf hat in seiner Sitzung am 21.12.2021 aufgrund von § 14 Eigenbetriebsgesetz vom 08.01.1992 (Ges.Bl.S.22) und der Eigenbetriebsverordnung - EigBVO vom 07.12.1992 (Ges.Bl. S. 776) den Wirtschaftsplan für das Wirtschaftsjahr 2022 beschlossen. Der Wirtschaftsplan für das Wirtschaftsjahr 2022 wird

im Erfolgsplan

in den Erträgen auf	2.370.000,00 €
in den Aufwendungen auf	2.174.000,00 €
auf einen Jahresgewinn von	196.000,00 €
festgesetzt,	

und im Vermögensplan

in den Einnahmen und Ausgaben auf	1.600.000,00 €
festgesetzt.	

§ 2 Kredite

Der Gesamtbetrag der für den Versorgungsbetrieb im Vermögensplan vorgesehenen Kreditaufnahme wird für das Wirtschaftsjahr 2022 auf 487.300,00 € festgesetzt.

§ 3 Verpflichtungsermächtigung

Der Gesamtbetrag der Verpflichtungsermächtigungen beträgt	0,00 €
-----------------------------------------------------------	---------------

§ 4 Kassenkredite

Der Höchstbetrag der Kassenkredite wird auf **360.000,00 €** festgesetzt.

Markdorf, den 21.12.2021

**Georg Riedmann,
Bürgermeister**

Betriebsbericht 2022

Sparte Wasserversorgung

Wasserförderung und Verteilung

Die Stadt Markdorf verfügt durch den Wasserbezug vom Stadtwerk am See und die beiden Brunnen in Bermatingen und Stadel über ein ausreichendes Wasserangebot. Die Kernstadt von Markdorf wird ausschließlich mit Bodenseewasser (Bezug über Stadtwerk am See) versorgt, ebenso folgende Bereiche des Stadtteils Riedheim: Teilort Riedheim und im Teilort Leimbach der Apfelweg, der Birnenweg, der Quittenweg, der Kirschenweg und der westliche Teil des Oberen Lettenweges. Die Teilorte Leimbach (ohne die zuvor genannten Straßen), Hepbach, Stadel und Gangenweiler beziehen ein Mischwasser, bestehend aus 50% Bodenseewasser und 50% Grundwasser, das aus dem Brunnen Stadel bezogen wird.

Der Stadtteil Ittendorf und seine Teilorte erhalten das Wasser aus dem Tiefbrunnen Bermatingen/ Ittendorf, einem Brunnen, der zu 25 % der Stadt Markdorf gehört und gemeinsam mit der Gemeinde Bermatingen betrieben wird.

Die Betriebszentrale mit Pumpwerk liegt im Gewerbegebiet Riedwiesen. Hier werden alle Daten gesammelt, dokumentiert und verarbeitet. Von der Betriebszentrale aus, kann mittels Fernwirktechnik auf die einzelnen Pumpwerke und Hochbehälter zugegriffen werden.

Das bezogene Bodenseewasser gelangt über den Hochbehälter Hugenloh der Stadt Friedrichshafen zur Betriebszentrale und zum Pumpwerk Riedwiesen. Von dort aus wird zur Versorgung der Tiefzonen zu den Hochbehältern Lichtenberg und Möggenweiler gepumpt. Der Hochbehälter Möggenweiler wurde im Jahre 2006 wieder in Betrieb genommen. Gleichzeitig wurde er mit einer Druckerhöhungsanlage ausgestattet. Durch den Hochbehälter Möggenweiler wird das hoch gelegene Gebiet von Möggenweiler bis hin zum Stadtteil Auen der Stadt Markdorf versorgt. Das für die Hochzone der Kernstadt Markdorf benötigte Wasser wird vom Hochbehälter Lichtenberg aus zum Hochbehälter Burgstall weiter gefördert.

Das in den Teilorten Leimbach, Hepbach, Stadel und Gangenweiler abgegebene Mischwasser wird im Hochbehälter Gehrenberg gemischt und von dort aus über die Fallleitungen den Teilorten zugeleitet. Das zur Mischung erforderliche Bodenseewasser wird aus der Tiefzone der Stadt Markdorf bezogen und mittels des Zwischenpumpwerkes Leimbach zum

Haushalts- und Wirtschaftspläne 2022 Stadt Markdorf

Hochbehälter Gehrenberg gepumpt. Das oberhalb Stadel gelegene Zwischenpumpwerk Reutenen bezieht sein Wasser aus dem Ortsnetz von Stadel. Zur Versorgung von Gangenweiler und einiger Gehöfte wird das Wasser vom Zwischenpumpwerk Reutenen aus in den höher gelegenen Hochbehälter Gnadenau weiter gefördert.

Der Hochbehälter Braitenbach, welcher östlich der Hofgruppe Braitenbach liegt, erhält sein Wasser vom Tiefbrunnen Bermatingen/Ittendorf und versorgt Ittendorf mit den dazugehörigen Ortsteilen.

Wesentliche Werksdaten (Stand 09/2021)

Bereich Kernstadt Markdorf

- Betriebszentrale Riedwiesen: Förderleistung Pumpe 1 160 m³/h
Pumpe 2 160 m³/h
- Hochbehälter Lichtenberg
 - Inhalt Wasserkammern 1.200m³
 - Durchschnittliche tägliche Abgabe (Abgabe beinhaltet die Abgabe an HB Burgstall, und an das Versorgungsgebiet Riedheim) 2.282 m³/d
(Spitzenverbrauch 2.690 m³ = 1,32 fach)
 - Förderleistung zum HB Burgstall 54 m³/h
- Hochbehälter Möggenweiler
 - Inhalt Wasserkammern 300 m³
 - Durchschnittliche tägliche Abgabe 83 m³/d
(Spitzenverbrauch 165 m³ = 2,00 fach)
- Hochbehälter Burgstall
 - Inhalt Wasserkammern 1.500 m³
 - Durchschnittliche tägliche Abgabe 370 m³/d
(Spitzenverbrauch 530 m³ = 1,51 fach)

Versorgungsgebiet Riedheim

- Hochbehälter Gehrenberg
 - Inhalt Wasserkammern 800 m³
 - Durchschnittliche tägliche Abgabe 302 m³/d
(Spitzenverbrauch 573 m³ = 1,99 fach)
- Hochbehälter Gnadenau
 - Inhalt Wasserkammern 120 m³
 - Durchschnittliche tägliche Abgabe 27 m³/d
(Spitzenverbrauch 52 m³ = 2,00 fach)
- Zwischenpumpwerk Leimbach
 - Förderleistung zum Hochbehälter Gehrenberg 30 m³/h

Versorgungsgebiet Ittendorf

- Hochbehälter Braitenbach
 - Inhalt Wasserkammern 350 m³
 - Durchschnittliche tägliche Abgabe 191 m³/d
(Spitzenverbrauch 266 m³ = 2,02 fach)

Wirtschaftsplan 2022

1. Erfolgsplan (Unterhaltungsmaßnahmen)

1.1 Unterhaltung Leitungsnetz und Hauswasseranschlüsse SK 4212040

Die Ausgaben für die Unterhaltung des Leitungsnetzes werden in 2022 deutlich nach oben gesetzt. Ausschlaggebend ist der seit über Jahren hohe Wasserverlust der lt. Aussage der Stadtwerke am See auf das marode Leitungsnetz zurück zu führen ist. Der Eigenbetrieb wird daher in den kommenden Jahren massiv in die Erneuerung des bestehenden Leitungsnetzes investieren. Für 2022 sind hierfür 700.000 € veranschlagt. Davon werden 500.000 € für die allgemeine Unterhaltung bereitgestellt (bisher 200.000 €) und nachstehenden Leitungen sind auf jeden Fall im Sanierungskonzept 2022 wegen der Häufigkeit der auftretenden Rohrbrüche:

- WL Robert-Koch-Straße
- WL Stadtgrabenstraße
- WL Albert-Schweitzer-Straße
- WL Hans-Wagenitz-Straße
- Allgemeine Unterhaltung

Beantragte Gesamtsumme **700.000,-€**

1.2 Unterhaltung der Hochbehälter und Pumpwerke SK 4212050

Für die Unterhaltung der Hochbehälter u. Pumpwerke wurden folgende Mittel beantragt:

- | | |
|----------------------------------------|----------|
| ○ Allgemeine Unterhaltung | 2.000,-€ |
| ○ TÜV und Wartung Druckerhöhungsanlage | 2.000,-€ |

Beantragte Gesamtsumme **14.000,-€**

1.3 Unterhaltung der Maschinen und Pumpen SK 4212055

Für die Unterhaltung der Maschinen und Pumpen wurden folgende Mittel beantragt:

- | | |
|----------------------------------------------------|-----------|
| ○ Allgemeiner Aufwand / Ausbau der Fernwirktechnik | 9.000,- € |
| ○ Wartungsvertrag für UV-Anlage | 1.000,- € |

Beantragte Gesamtsumme **10.000,- €**

2. Vermögensplan (Investitionen)

Neubau HB Möggenweiler WI 3623-211

Neubau eines Hochbehälters um die Versorgung der Niederzone künftig zu gewährleisten. Hierzu soll in Möggenweiler ein neuer HB errichtet werden. Die Volumenerweiterung wird somit 1.200 m³ betragen. Die Gesamtkosten belaufen sich auf rd. 1.490.000,-€. Im Jahr 2022 werden 50.000,-€ angesetzt

WL Anbindungsleitung HB Möggenweiler WI 3621-211

Errichtung einer Anbindungsleitung vom neuen Hochbehälter an den bestehenden HB Lichtenberg. Die Gesamtkosten belaufen sich auf rd. 684.000,-€.

Für 2022 sind 184.000,-€ vorgesehen.

WL Oberfischbach OST WI 3621-212

Neubau im Zuge der Erschließung der Wasserleitung für die Erweiterung des Gewerbegebietes. Geplante Kosten in 2022 rd. 20.000,-€.

PW Riedwiesen WI 6300-183

Photovoltaikanlage 50.000,-€.

WL Verbundleitung Ittendorf WI 3621-141

Neubau Teilstück bis zum HB Breitenbach. Geplante Kosten für 2022 rd. 250.000,-€.

WL Verbundleitung Ersatzwasserversorgung WI3621-174

Zur Sicherstellung der Wasserversorgung des Gemeindegebietes soll eine Verbundleitung zur Ersatzwasserversorgung von Lipbach zum Pumpwerk Riedwiesen realisiert werden. Mit der Maßnahme musste in 2021 begonnen werden um die Förderung vom Land Baden-Württemberg für wasserwirtschaftliche Vorhaben zu sichern. Der Zuwendungsbescheid beläuft sich auf 140.900,-€. Für 2022 sind Ausgaben von 100.000,-€ vorgesehen.

WVL Stadel WI 3621-221

Wegen häufiger Rohrbrüche ist es erforderlich eine Versorgungsleitung in Stadel zu erneuern.

Die Gesamtkosten belaufen sich auf rd. 300.000,-€. Die Maßnahme soll in den Jahren 2022+2023 durchgeführt werden.

Verwaltungsbericht - Erfolgsplan

Im Erfolgsplan des Jahres 2022 wird ein Gesamtgewinn des Eigenbetriebes von 196.000,-€ erwartet. Dieser setzt sich wie folgt zusammen:

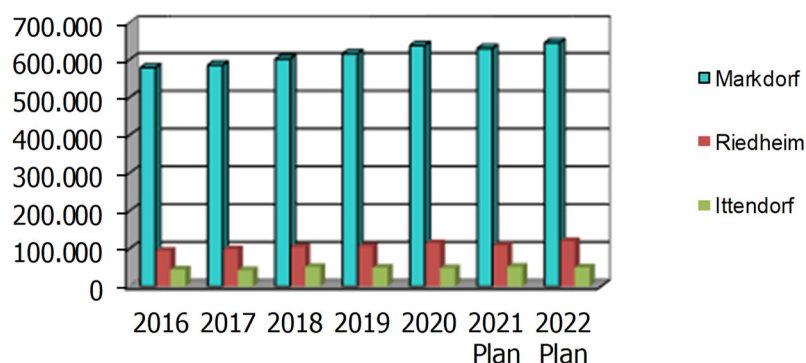
Wasserversorgung	165.100,-€
Mitunternehmeranteil an der Seeallianz GmbH&Co.KG	30.900,-€

1. Erlöse aus der Trinkwasserabgabe (Wasserzins- und Zählermiete)

Mit Beschluss vom 24.09.2019 hat der Gemeinderat die neuen Gebühren für Wasserzins und Zählergrundgebühr beschlossen. Der Wasserzins wurde hierbei von bisher 1,81 € (netto) auf 1,80 € (netto) reduziert. Für 2022 ist eine erneute Anpassung der Gebühren vorgesehen. Der Preis je m³ Frischwasser wird auf 2,40 € (netto) angehoben. Ebenso wird die Zählergebühr angepasst. Die Zählergebühren für eine normalen Hauswasserzähler erhöhen sich von bisher (netto) 3,50 € auf 4,70 €/mtl.. Ein Teil der Fixkosten wird über eine Grundgebühr finanziert. Die Kalkulation der jährlichen Wasserverkaufsmenge ist von unbekanntem Faktoren abhängig und kann nur im eingeschränkten Maße geplant werden. Zunächst bestimmt das Wetter in entscheidendem Maße das Verbrauchsverhalten der Kunden. Technische Neuerungen sowie der sparsamere Umgang mit Trinkwasser führen zu einem verhaltenen Anstieg Wasserverkaufsmenge.

Entwicklung der Wasserverkaufsmenge in m³

2016	2017	2018	2019	2020	2021 Plan	2022 Plan	Ortsteil
578.824	585.671	601.898	615.604	637.423	630.000	645.000	Markdorf
94.729	98.349	104.313	105.845	114.399	108.000	120.000	Riedheim
44.626	42.828	51.773	49.769	48.402	52.000	50.000	Ittendorf
718.179	726.848	757.984	771.218	800.224	790.000	815.000	Gesamt



Wasserpreisentwicklung

Die Wasserpreise entwickelten sich wie folgt:

(Angaben sind Netto)

ab 01.01.2001	1,30 €
ab 01.01.2010	1,50 €
ab 01.01.2012	1,81 €
ab 01.01.2020	1,80 €
ab 01.01.2022	2,40 €

2. Auflösung empfangener Ertragszuschüsse

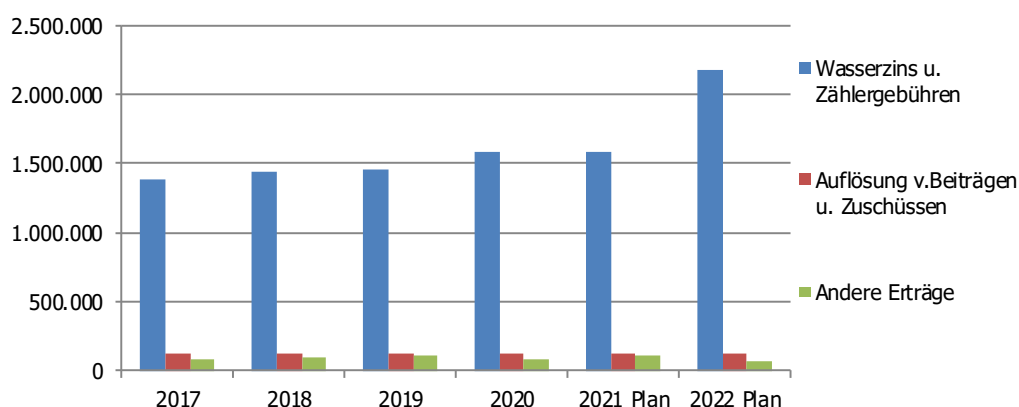
Die vereinnahmte Wasserversorgungsbeiträge und Zuschüsse im Vermögensplan werden jährlich mit 2,5 % aufgelöst und schlagen sich auf der Ertragsseite positiv nieder. Für 2022 wird mit einer Auflösung von rd. 129.500,-€ gerechnet.

3. Übrige Erträge

Aus der Beteiligung an der Seallianz GmbH & Co.KG wird eine Gewinnbeteiligung von rd. 40.000,-€ erwartet. Die übrigen Erträge setzen sich zusammen aus den Kostenersätzen von rd. 20.000,00 € und einer zu erwartenden Erstattung der Stromsteuer gem. § 9 B StromStG von rd. 3.300,-€.

Übersicht über die Entwicklung der gesamten Erträge

Erträge	2017	2018	2019	2020	2021 Plan	2022 Plan
Wasserzins u. Zählergebühren	1.385.338	1.446.087	1.462.120	1.585.180	1.581.500	2.176.700
Auflösung v.Beiträgen u. Zuschüssen	122.183	125.343	127.794	123.009	123.500	129.500
Andere Erträge	76.076	93.953	107.976	80.617	109.500	63.800
Summe Erträge	1.583.597	1.665.383	1.697.890	1.788.806	1.814.500	2.370.000
Steigerungsrate		81.787	32.507	90.915	25.695	555.500
in Prozent		5,16%	1,95%	5,35%	1,44%	30,61%



AUFWENDUNGEN

1. Materialaufwand

1.1 Strombezugskosten

Der Strombedarf in den Pumpwerken und Hochbehältern führt zu entsprechenden Aufwendungen bei den Strombezugskosten.

2016	2017	2018	2019	2020	2021 Plan	2022 Plan
77.290 €	80.519 €	79.391 €	90.904 €	87.000 €	98.220 €	110.000 €

1.2 Fremdwasserbezug

Die Bezugsmenge an Fremdwasser kann nur bedingt geschätzt werden und orientiert sich an den Vorjahresbezügen (Schätzung 2022 ca. 850.000 m³ Fremdwasserbezug). Die Teilorte Leimbach, Hepbach, Stadel und Gangenweiler werden mittels Mischwasser (50 % Bodenseewasser und 50 % Grundwasser vom Tiefbrunnen Stadel) versorgt.

1.3 Wasserentnahmeentgelt

Nach dem Gesetz über das Entgelt für Wasserentnahmen vom 27.07.1987 haben die Kommunen ein jährliches Wasserentnahmeentgelt zu entrichten (Preis je m³ zum 01.01.2019 0,10 €). Für 2022 wird mit Kosten von rd. 14.000,-€ gerechnet.

2. Aufwendungen für bezogenen Leistungen und sonstiger Aufwand

2.1 Betriebsführung SWS SK 4457020

Für die Betriebsführung durch das Stadtwerk am See sind Mittel in Höhe von 175.000,-€ vorgesehen (gemäß Vertrag).

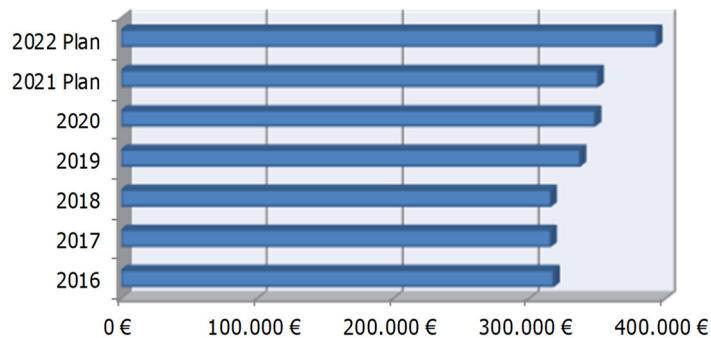
2.2 Zählerauswechslung

Der jährliche Zählerwechsel gem. dem Eichgesetz wird auch in 2022 durch die Beschäftigten der Stadt Markdorf ausgeführt. Die dafür benötigten Aufwendungen werden mit rd. 30.000,-€ veranschlagt. Die Kosten werden mit dem Eigenbetrieb Abwasserbeseitigung je zur Hälfte aufgeteilt.

2.2 Abschreibungen auf Sach- und Finanzanlagen

Der Planansatz für Abschreibungen auf das Sachvermögen erhöhen sich gegenüber dem Vorjahr. Die Maßnahmen fertig gestellten Maßnahmen/Anlagen wie z.B. WL Möggenweiler und Eisenbahnstraße tragen hierzu maßgeblich bei

2016	2017	2018	2019	2020	2021 Plan	2022 Plan
317.510 €	315.380 €	315.440 €	336.978 €	348.064 €	350.000 €	393.000 €



2.3 Verwaltungskostenbeitrag

Der Verwaltungskostenbeitrag an die Stadt Markdorf wurde mit 123.000,-€ veranschlagt. Da ab 2022 die Kosten mittels Zeiterfassung direkt auf die jeweiligen Kostenstellen gebucht werden, kann der Ansatz in 2022 von der tatsächlichen Abrechnung abweichen.

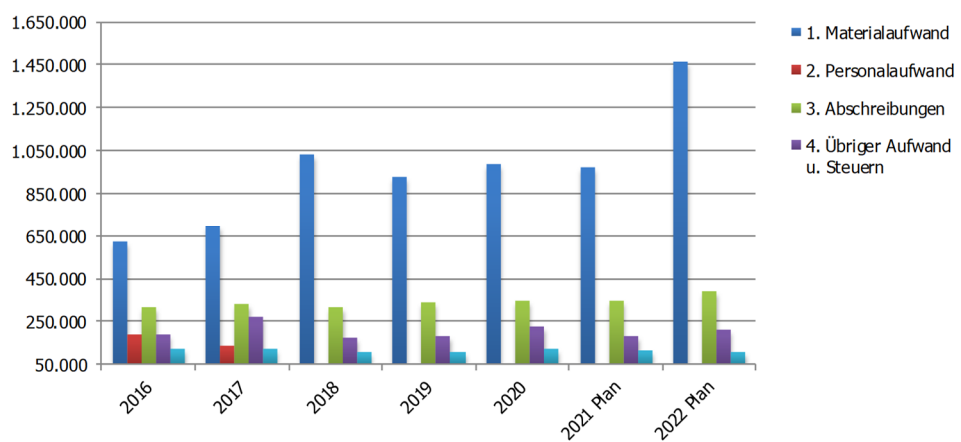
4. Zinsen und ähnliche Aufwendungen

Im Jahr 2020 wurden zwei Trägerdarlehen von der Stadt Markdorf aufgenommen. Eines in Höhe von 800.000 € um den Finanzierungsfehlbetrag der Vorjahre auszugleichen (Beschluss Gemeinderat vom 24.09.2019) sowie ein Darlehen in Höhe von 656.442,29 € für den Erwerb des Mitunternehmensanteil an der Seeallianz GmbH & Co.KG.

Für die geplanten Investitionen 2022 und zum weiteren Ausgleich des Finanzierungsfehlbetrages wird voraussichtlich ein Darlehen in Höhe von 480.819,-€ benötigt. Die Kreditermächtigung des Jahres 2021 in Höhe von 777.400,-€ wurde nicht vollständig in Anspruch genommen. Der Zinsaufwand wurde insgesamt mit 105.000,- veranschlagt.

Übersicht über die Entwicklung der gesamten Aufwendungen

	2016	2017	2018	2019	2020	2021 Plan	2022 Plan
1. Materialaufwand	626.072	700.400	1.033.731	925.727	990.712	969.000	1.466.000
2. Personalaufwand	187.042	141.400	0	0	0	0	0
3. Abschreibungen	317.510	330.000	315.441	336.978	348.064	350.000	393.000
4. Übriger Aufwand u. Steuern	189.536	272.000	176.035	183.242	227.655	185.400	210.000
5. Zinsaufwand	124.004	120.950	110.563	105.609	123.777	115.200	105.000
Summe	1.444.164	1.564.750	1.635.770	1.551.555	1.690.207	1.619.600	2.174.000
Steigerungsraten		120.586	71.020	-84.215	138.653	-70.607	554.400
in Prozent		8,35%	4,54%	-5,15%	8,94%	-4,18%	34,23%



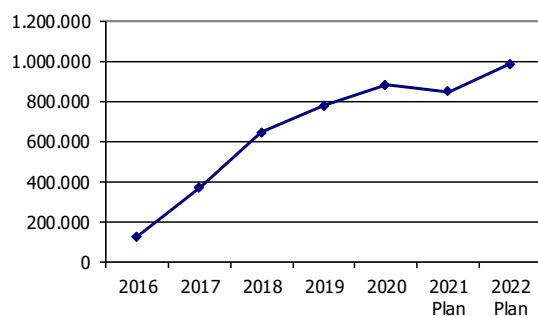
Verwaltungsbericht – Vermögensplan

AUSGABEN

Entwicklung der Investitionen

Die geplanten Investitionsmaßnahmen im Jahr 2022 betragen rd. 984.780,-€.

2016	2017	2018	2019	2020	2021 Plan	2022 Plan
128.348	371.497	646.172	779.672	880.741	850.291	984.780

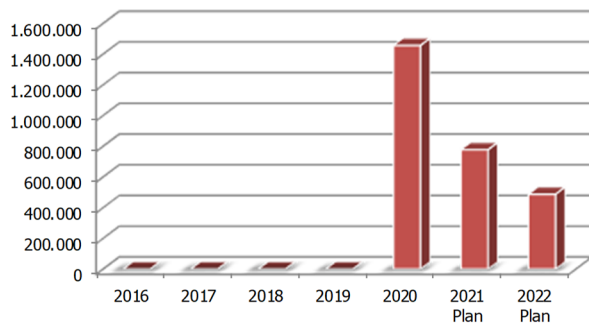


Haushalts- und Wirtschaftspläne 2022 Stadt Markdorf

Kreditaufnahmen

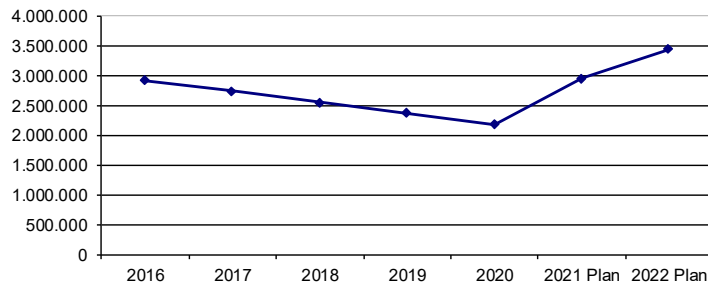
Im Wirtschaftsjahr 2022 wird ein Darlehen in Höhe von 487.300,-€ benötigt. Die im Jahr 2021 veranschlagte Kreditermächtigung in Höhe von 777.400,-€ wurde nicht vollständig in Anspruch genommen.

2016	2017	2018	2019	2020	2021 Plan	2022 Plan
0	0	0	0	1.456.442	777.400	487.300



Entwicklung der Verschuldung

2016	2017	2018	2019	2020	2021 Plan	2022 Plan
2.915.028	2.735.471	2.549.449	2.367.501	2.179.250	2.956.650	3.443.950



Tilgungsleistungen

Die Tilgungsleistungen im Jahr 2022 werden sich auf rd. 290.500,-€ belaufen.

Finanzierung der Vermögensplan – Ausgaben

Investitionen	Euro	Finanzierung	Euro	in %
Anlagevermögen	984.781	Abschreibungen	393.000	24,56%
Ertragszuschüsse	129.500	Beiträge+Zuschüsse	523.700	32,73%
Tilgung	290.500	Kreditaufnahme/ Trägerdarlehen	487.300	30,46%
Finanz. Fehlbetr. VJ.	195.219	Finanz. -Mittel-Überh.	0	
Jahresverlust	0	Jahresgewinn	196.000	12,25%
Summen	1.600.000	Summen	1.600.000	100,00%

Anmerkung: Der Überschuss im Vermögensplan der Beteiligung Seeallianz wird zur Deckung des Fehlbetrages in der Wasserversorgung verwendet.

Haushalts- und Wirtschaftspläne 2022 Stadt Markdorf

FINANZIERUNGSMITTEL Einnahmen	Planansatz 2022 Euro	Ergebnis 2020 Euro
1. Zuführung zum Stammkapital	0	281.332
2. Zuführung zu Rücklagen abz. Entn.	0	0
3. Jahresgewinn/Verlustausgl.VJ.	196.000	98.598
4. Zuführung zu Sonderposten m.Rückl.Ant.	0	0
5. Zuweis.und Zuschüsse abz.Aufl.Beträge	0	0
6. Wasservers.-Beiträge und Zuschüsse	523.700	187.048
7. Zuführungen zu langfr. Rückst.abz.Entn.	0	0
8. Kredite		
a) von der Gemeinde	487.300	1.456.442
b) von Dritten		0
9. Abschreibungen und Anlagenabgänge	393.000	369.653
10. Rückflüsse aus gewährten Krediten	0	0
11. Finanzierungsfehlbetrag/Überhang Vorjahr		972.619
12. Finanzierungsmittel	1.600.000	3.365.692

FINANZIERUNGSBEDARF Ausgaben	Planansatz 2022 Euro	Ergebnis 2020 Euro
1. Sachanlagen und imm. Anlagewerte	984.781	1.818.515
2. Finanzanlagen (einschl. Kapitaleinl.u.Uml.	0	0
3. Rückzahlung von Stammkapital	0	0
4. Entn.aus Rücklagen/Gewinnverw.	0	0
5. Jahresverlust	0	0
6. Entnahme Sonderposten m.Rückl.Anteil	0	0
7. Auflösung Ertragszuschüsse	129.500	123.009
8. Entnahme langfristiger Rückstellungen	0	0
9. Tilgung von Krediten	290.500	239.093
10. Gewährung von Krediten		
a) an Gemeinde	0	0
b) an Dritte	0	0
11. Finanzierungsüberhang/Fehlbetrag Vorjahr	195.219	1.185.075
12. Finanzierungsbedarf	1.600.000	3.365.692

Erläuterung zum Finanzierungsfehlbetrag

Finanzierungsfehlbetrag aus Vorvorjahren	1.185.075,00 €
Finanzierungsfehlbetrag aus Vorjahr (2020)	- 212.455,23 €
Vorgetragener Finanzierungsfehlbetrag	972.619,32 €
Deckung durch Berücksichtigung Trägerdarlehen 2021	- 777.400,00 €
auszugleichender Finanzierungsfehlbetrag 2022	195.219,32 €

Haushalts- und Wirtschaftspläne 2022 Stadt Markdorf

Übersicht Vermögensplanung 2022 – Ausgaben

Ausgaben		Vermögensplan 2022				
Konto	Invest.-Nr.	Ausgaben - Finanzierungsbedarf -	Ansatz 2022	Ansatz 2021	Ergebnis 2020	
1.	0630000	WI6300-221	Austausch UV Anlage Brunnen Stadel	30.000	0	0
2.	0630000	WI6300-201	HB Braitenbach - Ern.Hydraulik+EMSR Tech.	30.000	0	0
3.	0263000	W6300-183	PW Riedwiesen Photovoltaik	50.000	0	21.663
		Summe	Maschinen und technische Anlagen	110.000	0	0
4.	0362300	WI3623-211	Neubau HB Möggenweiler	50.000	50.000	35.262
5.	0362300	WI3623-161	HB Lichtenberg - Volumenerweiterung	0	0	10.000
		Summe	Hochbehälter	50.000	50.000	45.262
			---	0	0	0
		Summe	Betriebseinrichtung der Gewinnung	0	0	0
6.	0362100	WI3621-211	WL Anbindungsleitung HB Möggenweiler	184.000	120.000	0
7.	0362100	WI3621-181	Netzverbund zur Wasserversorgung D` Tal	100.000	22.000	0
8.	0362100	WI3621-164	WL Kreugasse	0	0	247.950
9.	0362100	WI3621-135	WL Eisenbahnstraße	0	0	17.387
10.	0362100	WI3621-154	WL Robert-Schumann-Straße	0	0	1.302
11.	0362100	WI3621-174	Verbundltg. Ersatzwasserversorgung Stadtwerk am See und Markdorf	100.000	150.000	0
12.	0362100	WI3621-212	WL Oberfischbach Ost	20.000	20.000	0
13.	0362100	WI3621-082	WL Möggenweiler	0	25.000	424.954
14.	0362100	WI3621-213	WL Allgemein	10.781	5.000	0
15.	0362100	WI3621-214	Hydrantenaustausch	25.000	25.000	20.846
		Summe	Leitungsnetz Markdorf	439.781	367.000	712.439
16.	0362100	WI3621-166	WL Torkelhalden Neubaugebiet	0	60.000	1.894
17.	0362100	WI3621-221	WVL Stadel - Erneuerung	115.000	0	
		Summe	Leitungsnetz Riedheim	115.000	60.000	1.894
18.	0362100	WI3621-141	Verbundltg. Ittendorf (bis HB Braitenbach)	250.000	0	0
19.	0362100	WI3621-204	Verbundltg. Ittendorf Teilstück B33-Fetsch.	0	353.291	0
			Leitungsnetz Ittendorf	250.000	353.291	1.894
20.	0362200	Neu	Hauswasseranschlüsse Allgemein	20.000	20.000	88.829
		Summe	Hauswasseranschlüsse	20.000	20.000	88.829
21.	212.....	---	Auflösung von Zuschüssen u. Beiträgen	129.500	123.500	123.009
22.	2317302	---	Tilgung von Fremdkrediten	188.500	192.000	188.251
23.	2392102	---	Tilgung Trägerdarlehen	70.000	70.000	34.400
24.	2392102		Tilgung Darlehn Seallianz	32.000	32.000	0
25.	2062000	---	Jahresverlust	0	0	0
26.			Deckungsmittelfehlbetrag v. VJ	195.219	453.109	1.185.075
		Summe	Sonstige Vermögensausgaben	615.219	870.609	1.530.735
			Summe Ausgaben	1.600.000	1.720.900	2.381.053

Erfolgsplan nach Betriebszweig Aufwendungen und Erträge Wirtschaftsjahr 2022

Gemeindewerke Markdorf Gesamt

Betriebszweig Wasserwerk

Betriebszweig Beteiligung Stromnetzgesellschaft Seeallianz

Wirtschaftsplan Gemeindewerke Markdorf - Gesamtplan

Gemeindewerke Markdorf

Nr.	Bezeichnung	Ansatz 2022	Ansatz Vorjahr 2021	RE VVJ 2020
1.	Umsatzerlöse	2.326.200	1.755.000	1.724.543,34
2.	Erhöhung / Verminderung d. Bestandes an fertigen u. unfertigen Erzeugnissen	0	0	56,36
3.	Andere aktivierte Eigenleistungen	0	0	0,00
4.	Sonstige betriebliche Erträge davon Auflösung von Sonderposten mit Rücklageanteil	3.800	3.500	8.860,56
	SUMME ERTRÄGE	2.330.000	1.758.500	1.733.460,26
5.	Materialaufwand	-1.466.000	-969.000	-990.768,02
	a) Aufwendungen für Roh-, Hilfs- und Betriebsstoffe und für bezogene Waren	-529.000	-500.000	-506.562,75
	b) Aufwendungen für bezogene Leistungen	-937.000	-469.000	-484.205,27
6.	Personalaufwand a) Löhne und Gehälter b) Soziale Abgaben und Aufwendungen f. Altersversorgung u. f. Unterstützung - davon für Altersversorgung	0	0	0,00
7.	Abschreibungen	-393.000	-350.000	-348.063,57
	a) auf immaterielle Vermögensgegenstände d. Anlagevermögens u. Sachanlagen - davon nach §253 Abs.2 Satz 3 HGB	-393.000	-350.000	-348.063,57
	b) auf Vermögensgegenstände d. Umlaufvermögens - davon nach §253 Abs.2 Satz 3 HGB			
8.	Sonstige betriebliche Aufwendungen - davon Zuführungen zu Sonderposten mit Rücklageanteil	-170.000	-164.100	-200.566,09
	SUMME AUFWENDUNGEN	-2.029.000	-1.483.100	-1.539.397,68
9.	Erträge aus Beteiligungen - davon aus verbundenen Unternehmen	40.000	56.000	55.401,60
10.	Erträge aus anderen Wertpapieren und Ausleihungen d. Finanzanlagevermögens - davon aus verbundenen Unternehmen	0	0	0,00
11.	Sonstige Zinsen und ähnliche Erträge - davon aus verbundenen Unternehmen	0	0	0,00
	SUMME ANDERE ERTRÄGE	40.000	56.000	55.401,60
12.	Abschreibungen auf Finanzanlagen und auf Wertpapiere des Umlaufvermögens	0	0	0,00
13.	Zinsen und ähnliche Aufwendungen - davon aus verbundenen Unternehmen	-105.000	-115.200	-123.776,97
	SUMME ANDERE AUFWENDUNGEN	-105.000	-115.200	-123.776,97
14.	Ergebnis der gewöhnlichen Geschäftstätigkeit			
	Ergebnis der gewöhnlichen Geschäftstätigkeit (Gewinn / Verlust)	236.000	216.200	125.687,21
15.	Erträge aus Gewinngemeinschaften Gewinnabführungs- und Teilgewinnabführung.	0	0	0,00
16.	Aufwendungen aus Verlustübernahmen	0	0	0,00
17.	Außerordentliche Erträge	0	0	0,00
18.	Außerordentliche Aufwendungen	0	0	0,00
19.	Außerordentliches Ergebnis			
20.	Steuern vom Einkommen und vom Ertrag	-40.000	-21.300	-27.089,06
21.	Sonstige Steuern	0	0	0,00
22.	Jahresgewinn / Jahresverlust			
	Jahresgewinn / Jahresverlust	196.000	194.900	98.598,15

Wirtschaftsplan Eigenbetriebe - Erfolgsplan Betriebszweig Wasserwerk

Gemeindewerke Markdorf

Nr.	Bezeichnung	Ansatz 2022	Ansatz Vorjahr 2021	RE VVJ 2020
1.	Umsatzerlöse	2.326.200	1.755.000	1.724.543,34
2.	Erhöhung / Verminderung d. Bestandes an fertigen u. unfertigen Erzeugnissen	0	0	56,36
3.	Andere aktivierte Eigenleistungen	0	0	0,00
4.	Sonstige betriebliche Erträge davon Auflösungen von Sonderposten mit Rücklageanteil	3.800	3.500	8.860,56
	SUMME ERTRÄGE	2.330.000	1.758.500	1.733.460,26
5.	Materialaufwand	-1.466.000	-969.000	-990.768,02
	a) Aufwendungen für Roh-, Hilfs- und Betriebsstoffe und für bezogene Waren	-529.000	-500.000	-506.562,75
	b) Aufwendungen für bezogene Leistungen	-937.000	-469.000	-484.205,27
6.	Personalaufwand a) Löhne und Gehälter b) Soziale Abgaben und Aufwendungen f. Altersversorgung u. f. Unterstützung - davon für Altersversorgung	0	0	0,00
7.	Abschreibungen	-393.000	-350.000	-348.063,57
	a) auf immaterielle Vermögensgegenstände d. Anlagevermögens u. Sachanlagen - davon nach §253 Abs.2 Satz 3 HGB	-393.000	-350.000	-348.063,57
	b) auf Vermögensgegenstände d. Umlaufvermögens - davon nach §253 Abs.2 Satz 3 HGB			
8.	Sonstige betriebliche Aufwendungen - davon Zuführungen zu Sonderposten mit Rücklageanteil	-170.000	-164.100	-199.585,49
	SUMME AUFWENDUNGEN	-2.029.000	-1.483.100	-1.538.417,08
9.	Erträge aus Beteiligungen - davon aus verbundenen Unternehmen	0	0	0,00
10.	Erträge aus anderen Wertpapieren und Ausleihungen d. Finanzanlagevermögens - davon aus verbundenen Unternehmen	0	0	0,00
11.	Sonstige Zinsen und ähnliche Erträge - davon aus verbundenen Unternehmen	0	0	0,00
	SUMME ANDERE ERTRÄGE	0	0	0,00
12.	Abschreibungen auf Finanzanlagen und auf Wertpapiere des Umlaufvermögens	0	0	0,00
13.	Zinsen und ähnliche Aufwendungen - davon aus verbundenen Unternehmen	-95.900	-105.600	-113.930,34
	SUMME ANDERE AUFWENDUNGEN	-95.900	-105.600	-113.930,34
14.	Ergebnis der gewöhnlichen Geschäftstätigkeit			
	Ergebnis der gewöhnlichen Geschäftstätigkeit (Gewinn / Verlust)	205.100	169.800	81.112,84
15.	Erträge aus Gewinngemeinschaften Gewinnabführungs- und Teilgewinnabführung.	0	0	0,00
16.	Aufwendungen aus Verlustübernahmen	0	0	0,00
17.	Außerordentliche Erträge	0	0	0,00
18.	Außerordentliche Aufwendungen	0	0	0,00
19.	Außerordentliches Ergebnis			
20.	Steuern vom Einkommen und vom Ertrag	-40.000	-21.300	-27.089,06
21.	Sonstige Steuern	0	0	0,00
22.	Jahresgewinn / Jahresverlust			
	Jahresgewinn / Jahresverlust	165.100	148.500	54.023,78

Wirtschaftsplan Eigenbetriebe - Erfolgsplan
Betriebszweig Beteiligung Stromnetzgesellschaft Seeallianz

Gemeindewerke Markdorf

Nr.	Bezeichnung	Ansatz 2022	Ansatz Vorjahr 2021	RE VVJ 2020
1.	Umsatzerlöse	0	0	0,00
2.	Erhöhung / Verminderung d. Bestandes an fertigen u. unfertigen Erzeugnissen	0	0	0,00
3.	Andere aktivierte Eigenleistungen	0	0	0,00
4.	Sonstige betriebliche Erträge davon Auflösungen von Sonderposten mit Rücklageanteil	0	0	0,00
	SUMME ERTRÄGE	0	0	0,00
5.	Materialaufwand	0	0	0,00
	a) Aufwendungen für Roh-, Hilfs- und Betriebsstoffe und für bezogene Waren	0	0	0,00
	b) Aufwendungen für bezogene Leistungen	0	0	0,00
6.	Personalaufwand a) Löhne und Gehälter b) Soziale Abgaben und Aufwendungen f. Altersversorgung u. f. Unterstützung - davon für Altersversorgung	0	0	0,00
7.	Abschreibungen a) auf immaterielle Vermögensgegenstände d. Anlagevermögens u. Sachanlagen - davon nach §253 Abs.2 Satz 3 HGB b) auf Vermögensgegenstände d. Umlaufvermögens - davon nach §253 Abs.2 Satz 3 HGB	0	0	0,00
8.	Sonstige betriebliche Aufwendungen - davon Zuführungen zu Sonderposten mit Rücklageanteil	0	0	-980,60
	SUMME AUFWENDUNGEN	0	0	-980,60
9.	Erträge aus Beteiligungen - davon aus verbundenen Unternehmen	40.000	56.000	55.401,60
10.	Erträge aus anderen Wertpapieren und Ausleihungen d. Finanzanlagevermögens - davon aus verbundenen Unternehmen	0	0	0,00
11.	Sonstige Zinsen und ähnliche Erträge - davon aus verbundenen Unternehmen	0	0	0,00
	SUMME ANDERE ERTRÄGE	40.000	56.000	55.401,60
12.	Abschreibungen auf Finanzanlagen und auf Wertpapiere des Umlaufvermögens	0	0	0,00
13.	Zinsen und ähnliche Aufwendungen - davon aus verbundenen Unternehmen	-9.100	-9.600	-9.846,63
	SUMME ANDERE AUFWENDUNGEN	-9.100	-9.600	-9.846,63
14.	Ergebnis der gewöhnlichen Geschäftstätigkeit			
	Ergebnis der gewöhnlichen Geschäftstätigkeit (Gewinn / Verlust)	30.900	46.400	44.574,37
15.	Erträge aus Gewinngemeinschaften Gewinnabführungs- und Teilgewinnabführung.	0	0	0,00
16.	Aufwendungen aus Verlustübernahmen	0	0	0,00
17.	Außerordentliche Erträge	0	0	0,00
18.	Außerordentliche Aufwendungen	0	0	0,00
19.	Außerordentliches Ergebnis			
20.	Steuern vom Einkommen und vom Ertrag	0	0	0,00
21.	Sonstige Steuern	0	0	0,00
22.	Jahresgewinn / Jahresverlust			
	Jahresgewinn / Jahresverlust	30.900	46.400	44.574,37

Vermögensplan nach Betriebszweig Einnahmen und Ausgaben Wirtschaftsjahr 2022

Gemeindewerke Markdorf Gesamt

Betriebszweig Wasserwerk

Betriebszweig Beteiligung Stromnetzgesellschaft Seeallianz

Wirtschaftsplan - Vermögensplan Einnahmen - Gesamt

Gemeindewerke Markdorf

Nr.	Bezeichnung	Ansatz 2022	Ansatz Vorjahr 2021	RE VVJ 2020
1.	Zuführung zum Stammkapital	0	0	281.332,41
2.	Zuführung zu Rücklagen abzgl. Entnahmen	0	0	0,00
3.	Jahresgewinn			
	Jahresgewinn	196.000	194.900	98.598,15
4.	Zuführung zu Sonderposten mit Rücklagenanteil abzgl. Entnahmen	0	0	0,00
5.	Zuweisungen und Zuschüsse abzgl. Auflösungsbeträge	244.000	159.500	-7.016,27
6.	Beiträge und ähnliche Erträge abzgl. Auflösungsbeträge	279.700	239.100	187.046,61
7.	Zuführungen zu langfristigen Rückstellungen abzgl. Entnahmen	0	0	0,00
8.	Kredite	487.300	777.400	1.456.442,29
8A.	von der Gemeinde	0	777.400	1.456.442,29
8B.	von Dritten	487.300	0	0,00
9A.	Abschreibungen	393.000	350.000	348.063,57
9B.	Anlagenabgänge	0	0	-21.488,26
10.	Rückflüsse aus gewährten Krediten	0	0	0,00
11.	Erübrigte Mittel aus Vorjahren	0	0	0,00
12.	FINANZIERUNGSMITTEL INSGESAMT	1.600.000	1.720.900	2.342.978,50

Wirtschaftsplan - Vermögensplan Ausgaben - Gesamt

Gemeindewerke Markdorf

Nr.	Bezeichnung	Ansatz 2022	Ansatz Vorjahr 2021	RE VVJ 2020
1.	Sachanlagen und immaterielle Anlagewerte	-984.781	-850.291	-880.740,54
2.	Finanzanlagen (einschl. Kapitaleinlagen und Umlagen zur Vermögensfinanzierung)	0	0	-937.774,71
3.	Rückzahlung von Stammkapital	0	0	0,00
4.	Entnahmen aus Rücklagen	0	0	0,00
5.	Jahresverlust			
6.	Entnahme Sonderposten mit Rücklagenanteil	0	0	0,00
7.	Auflösung Ertragszuschüsse	-129.500	-123.500	-123.008,51
8.	Entnahme langfristiger Rückstellungen	0	0	0,00
9.	Tilgungen von Krediten	-290.500	-294.000	-239.093,29
10.	Gewährung von Krediten	0	0	0,00
10A.	an Gemeinde	0	0	0,00
10B.	an Dritte	0	0	0,00
11.	Finanzierungsfehlbetrag aus Vorjahren	-195.219	-453.109	0,00
12.	FINANZIERUNGSBEDARF INSGESAMT	-1.600.000	-1.720.900	-2.180.617,05

Wirtschaftsplan Eigenbetriebe - Vermögensplan Einnahmen Betriebszweig Wasserwerk

Gemeindewerke Markdorf

Nr.	Bezeichnung	Ansatz 2022	Ansatz Vorjahr 2021	RE VVJ 2020
1.	Zuführung zum Stammkapital	0	0	0,00
2.	Zuführung zu Rücklagen abzgl. Entnahmen	0	0	0,00
3.	Jahresgewinn			
	Jahresgewinn	165.100	148.500	54.023,78
4.	Zuführung zu Sonderposten mit Rücklagenanteil abzgl. Entnahmen	0	0	0,00
5.	Zuweisungen und Zuschüsse abzgl. Auflösungsbeiträge	244.000	159.500	-7.016,27
6.	Beiträge und ähnliche Erträge abzgl. Auflösungsbeiträge	279.700	239.100	187.046,61
7.	Zuführungen zu langfristigen Rückstellungen abzgl. Entnahmen	0	0	0,00
8.	Kredite	487.300	777.400	800.000,00
8A.	von der Gemeinde	0	777.400	800.000,00
8B.	von Dritten	487.300	0	0,00
9A.	Abschreibungen	393.000	350.000	348.063,57
9B.	Anlagenabgänge	0	0	0,00
10.	Rückflüsse aus gewährten Krediten	0	0	0,00
11.	Erübrigte Mittel aus Vorjahren	0	0	0,00
12.	FINANZIERUNGSMITTEL INSGESAMT	1.569.100	1.674.500	1.382.117,69

Wirtschaftsplan Eigenbetriebe - Vermögensplan Ausgaben Betriebszweig Wasserwerk

Gemeindewerke Markdorf

Nr.	Bezeichnung	Ansatz 2022	Ansatz Vorjahr 2021	RE VVJ 2020
1.	Sachanlagen und immaterielle Anlagewerte	-984.781	-850.291	-880.740,54
2.	Finanzanlagen (einschl. Kapitaleinlagen und Umlagen zur Vermögensfinanzierung)	0	0	0,00
3.	Rückzahlung von Stammkapital	0	0	0,00
4.	Entnahmen aus Rücklagen	0	0	0,00
5.	Jahresverlust			
6.	Entnahme Sonderposten mit Rücklagenanteil	0	0	0,00
7.	Auflösung Ertragszuschüsse	-129.500	-123.500	-123.008,51
8.	Entnahme langfristiger Rückstellungen	0	0	0,00
9.	Tilgungen von Krediten	-258.500	-262.000	-222.651,00
10.	Gewährung von Krediten	0	0	0,00
10A.	an Gemeinde	0	0	0,00
10B.	an Dritte	0	0	0,00
11.	Finanzierungsfehlbetrag aus Vorjahren	-195.219	-453.109	0,00
12.	FINANZIERUNGSBEDARF INSGESAMT	-1.568.000	-1.688.900	-1.226.400,05

Wirtschaftsplan Eigenbetriebe - Vermögensplan Einnahmen
BetriebszweigBeteiligung Stromnetzgesellschaft Seeallianz

Gemeindewerke Markdorf

Nr.	Bezeichnung	Ansatz 2022	Ansatz Vorjahr 2021	RE VVJ 2020
1.	Zuführung zum Stammkapital	0	0	281.332,41
2.	Zuführung zu Rücklagen abzgl. Entnahmen	0	0	0,00
3.	Jahresgewinn			
	Jahresgewinn	30.900	46.400	44.574,37
4.	Zuführung zu Sonderposten mit Rücklagenanteil abzgl. Entnahmen	0	0	0,00
5.	Zuweisungen und Zuschüsse abzgl. Auflösungsbeiträge	0	0	0,00
6.	Beiträge und ähnliche Erträge abzgl. Auflösungsbeiträge	0	0	0,00
7.	Zuführungen zu langfristigen Rückstellungen abzgl. Entnahmen	0	0	0,00
8.	Kredite	0	0	656.442,29
8A.	von der Gemeinde	0	0	656.442,29
8B.	von Dritten	0	0	0,00
9A.	Abschreibungen	0	0	0,00
9B.	Anlagenabgänge	0	0	0,00
10.	Rückflüsse aus gewährten Krediten	0	0	0,00
11.	Erübrigte Mittel aus Vorjahren	0	0	0,00
12.	FINANZIERUNGSMITTEL INSGESAMT	30.900	46.400	982.349,07

Wirtschaftsplan Eigenbetriebe - Vermögensplan Ausgaben
Betriebszweig Beteiligung Stromnetzgesellschaft Seeallianz

Gemeindewerke Markdorf

Nr.	Bezeichnung	Ansatz 2022	Ansatz Vorjahr 2021	RE VVJ 2020
1.	Sachanlagen und immaterielle Anlagewerte	0	0	0,00
2.	Finanzanlagen (einschl. Kapitaleinlagen und Umlagen zur Vermögensfinanzierung)	0	0	-937.774,71
3.	Rückzahlung von Stammkapital	0	0	0,00
4.	Entnahmen aus Rücklagen	0	0	0,00
5.	Jahresverlust			
6.	Entnahme Sonderposten mit Rücklagenanteil	0	0	0,00
7.	Auflösung Ertragszuschüsse	0	0	0,00
8.	Entnahme langfristiger Rückstellungen	0	0	0,00
9.	Tilgungen von Krediten	-32.000	-32.000	-16.442,29
10.	Gewährung von Krediten	0	0	0,00
10A.	an Gemeinde	0	0	0,00
10B.	an Dritte	0	0	0,00
11.	Finanzierungsfehlbetrag aus Vorjahren	0	0	0,00
12.	FINANZIERUNGSBEDARF INSGESAMT	-32.000	-32.000	-954.217,00

Investitionsplanung

2022 ff.

Investitions-Nr. und Bezeichnung	Ergebnis 2020	Ansatz 2021	Ansatz 2022	VE	Plan 2023	Plan 2024	Plan 2025
WI1013-201 Beteiligung Seeallianz	937.774,71	0	0	0	0	0	0
WI3621-082 WL Möggenweiler	424.953,53	25.000	0	0	0	0	0
WI3621-135 WL Eisenbahnstraße	17.387,27	0	0	0	0	0	0
WI3621-141 WL Verbundleitung Ittendorf - Teilst. B33-HB	0,00	0	250.000	0	278.000	0	0
WI3621-154 WL Robert-Schumann-Straße	1.301,85	0	0	0	0	0	0
WI3621-164 WL Kreuzgasse	247.949,86	0	0	0	0	0	0
WI3621-166 WL Torkelhalden Neubaugebiet	1.893,81	60.000	0	0	0	0	0
WI3621-172 WL Hahnstraße	0,00	0	0	0	0	200.000	0
WI3621-174 Verbundltg. Ersatzwasserversorgung SWS+Markdorf	0,00	150.000	100.000	0	0	0	0
WI3621-181 WL Netzverbund Wasserversorgung D Tal	0,00	22.000	100.000	0	25.000	0	0
WI3621-182 WL Gehrenberg - Anschl. Förderpumpe HB Gehrenberg	0,00	0	0	0	0	0	70.000
WI3621-201 WL Allgemein ab 2020	10.654,42	0	0	0	0	0	0
WI3621-202 Hydrantentausch ab 2020	20.846,05	0	0	0	0	0	0
WI3621-204 WL Verbundltg. Ittendorf (Heggelinstr. -B33)	0,00	353.291	0	0	0	0	0
WI3621-211 WL HB Möggenweiler - Anbindung	0,00	120.000	184.000	0	300.000	300.000	0
WI3621-212 WL Oberfischbach OST	0,00	20.000	20.000	0	0	0	0
WI3621-213 WL Allgemein 2021	0,00	5.000	0	0	0	0	0
WI3621-214 Hydrantentausch 2021	0,00	25.000	0	0	0	0	0
WI3621-221 WL Stadel - Erneuerung bis B33	0,00	0	115.000	0	115.000	0	0
WI3621-222 WL Allgemein	0,00	0	10.781	0	5.000	5.000	5.000
WI3621-223 Hydrantentausch 2022	0,00	0	25.000	0	25.000	25.000	25.000
WI3621-232 WL Reußenbachstraße - Erneuerung	0,00	0	0	0	250.000	0	0
WI3621-241 WL Ensisheimerstraße	0,00	0	0	0	0	150.000	0
WI3622-191 Hauswasseranschlüsse Neu 2019	13.359,14	0	0	0	0	0	0
WI3622-201 Hauswasseranschlüsse Neu 2020	75.469,47	0	0	0	0	0	0
WI3622-211 Hauswasseranschlüsse Neu 2021	0,00	20.000	0	0	0	0	0
WI3622-221 Hauswasseranschlüsse Neu 2022	0,00	0	20.000	0	20.000	20.000	20.000
WI3623-161 HB Lichtenberg (Volumenerweiterung)	10.000,00	0	0	0	0	0	0
WI3623-211 Neubau HB Möggenweiler	35.262,28	50.000	50.000	0	720.000	720.000	0
WI6300-183 PW Riedwiesen - technische Umrüstung/Photovoltaik	-25.778,80	0	50.000	0	0	0	0
WI6300-201 HB Braitenbach - Erneuer Hydraulik + EMSR Technik	0,00	0	30.000	0	0	0	0
WI6300-221 Austausch UV Anlage - Brunnen Stadel	0,00	0	30.000	0	20.000	0	0
WZ-2020-1 Zuschuss Verbundleitung Ittendorf	0,00	-109.200	-110.000	0	-100.000	0	0
WZ-2020-2 Zuschuss Netzverbund Wasservers. D Tal	0,00	-12.300	-40.000	0	0	0	0
WZ-2020-3 Zuschuss Verbundltg. Ersatzwasserversorgung	0,00	-38.000	0	0	0	0	0
WZ-2022-1 Zuschuss Verbundleitung Möggenweiler	0,00	0	-74.000	0	-100.000	-100.000	0
WZ-2022-2 Zuschuss Neubau HB Möggenweiler	0,00	0	-20.000	0	-280.000	-280.000	0
WZ212-5201 Hauswasseranschlüsse KE 2020 Allgemein	0,00	0	0	0	0	0	0
WZ212-5211 Hauswasseranschluss KE Allgemein 2021	0,00	-100.000	0	0	0	0	0
WZ212-5212 Hauswasseranschluss KE Torkelhalden	0,00	-4.500	-1.700	0	0	0	0
WZ212-5221 Hauswasseranschlüsse KE Allgemein 2022	0,00	0	-100.000	0	-100.000	-100.000	-100.000
WZ212-6183 WV Beiträge Riedwiesen IV 2018	-36.120,00	-51.300	-42.000	0	-42.000	-42.000	-42.000
WZ212-6202 WV Beiträge Allgemein 2020	-64.686,90	0	0	0	0	0	0
WZ212-6211 WV Beiträge Allgemein 2021	0,00	-26.600	0	0	0	0	0

Investitions-Nr. und Bezeichnung	Ergebnis 2020	Ansatz 2021	Ansatz 2022	VE	Plan 2023	Plan 2024	Plan 2025
WZ212-6212 WV Beiträge Torkelhalden	0,00	-56.700	-18.200	0	0	0	0
WZ212-6221 WV Beiträge Allgemein 2022	0,00	0	-6.000	0	-6.000	-6.000	-6.000
WZ212-6222 Wasserversorgungsbeiträge Oberfischbach	0,00	0	-107.800	0	0	0	0
WZ212-6223 Wasserversorgungsbeiträge Klosteröschle/Muldenbach	0,00	0	-4.000	0	0	-117.600	-117.600

Finanzplanung nach Betriebszweig

2022 ff.

Gemeindewerke Markdorf Gesamt

Betriebszweig Wasserwerk

**Betriebszweig Beteiligung
Stromnetzgesellschaft Seeallianz**

Wirtschaftsplan - Finanzplan Erfolgsplan - Gesamt

Gemeindewerke Markdorf

Nr.	Bezeichnung	RE VVJ 2020	Ansatz 2021	Ansatz 2022	Ansatz 2023	Ansatz 2024	Ansatz 2025
1.	Umsatzerlöse	1.724.543,34	1.755.000	2.326.200	2.339.000	2.351.000	2.361.500
2.	Erhöhung / Verminderung d. Bestandes an fertigen u. unfertigen Erzeugnissen	56,36	0	0	0	0	0
3.	Andere aktivierte Eigenleistungen	0,00	0	0	0	0	0
4.	Sonstige betriebliche Erträge davon Auflösungen von Sonderposten mit Rücklageanteil	8.860,56	3.500	3.800	3.500	3.500	3.500
	SUMME ERTRÄGE	1.733.460,26	1.758.500	2.330.000	2.342.500	2.354.500	2.365.000
5.	Materialaufwand	-990.768,02	-969.000	-1.466.000	-1.475.000	-1.485.000	-1.491.100
	a) Aufwendungen für Roh-, Hilfs- und Betriebsstoffe und für bezogene Waren	-506.562,75	-500.000	-529.000	-537.000	-544.000	-549.000
	b) Aufwendungen für bezogene Leistungen	-484.205,27	-469.000	-937.000	-938.000	-941.000	-942.100
6.	Personalaufwand a) Löhne und Gehälter b) Soziale Abgaben und Aufwendungen f. Altersversorgung u. f. Unterstützung - davon für Altersversorgung	0,00	0	0	0	0	0
7.	Abschreibungen	-348.063,57	-350.000	-393.000	-447.000	-447.000	-447.000
	a) auf immaterielle Vermögensgegenstände d. Anlagevermögens u. Sachanlagen - davon nach §253 Abs.2 Satz 3 HGB b) auf Vermögensgegenstände d. Umlaufvermögens - davon nach §253 Abs.2 Satz 3 HGB	-348.063,57	-350.000	-393.000	-447.000	-447.000	-447.000
8.	Sonstige betriebliche Aufwendungen - davon Zuführungen zu Sonderposten mit Rücklageanteil	-200.566,09	-164.100	-170.000	-172.100	-176.750	-176.950
	SUMME AUFWENDUNGEN	-1.539.397,68	-1.483.100	-2.029.000	-2.094.100	-2.108.750	-2.115.050
9.	Erträge aus Beteiligungen - davon aus verbundenen Unternehmen	55.401,60	56.000	40.000	40.000	40.000	40.000
10.	Erträge aus anderen Wertpapieren und Ausleihungen d. Finanzanlagevermögens - davon aus verbundenen Unternehmen	0,00	0	0	0	0	0
11.	Sonstige Zinsen und ähnliche Erträge - davon aus verbundenen Unternehmen	0,00	0	0	0	0	0
	SUMME ANDERE ERTRÄGE	55.401,60	56.000	40.000	40.000	40.000	40.000
12.	Abschreibungen auf Finanzanlagen und auf Wertpapiere des Umlaufvermögens	0,00	0	0	0	0	0
13.	Zinsen und ähnliche Aufwendungen - davon aus verbundenen Unternehmen	-123.776,97	-115.200	-105.000	-100.000	-100.000	-96.000
	SUMME ANDERE AUFWENDUNGEN	-123.776,97	-115.200	-105.000	-100.000	-100.000	-96.000
14.	Ergebnis der gewöhnlichen Geschäftstätigkeit						
	Ergebnis der gewöhnlichen Geschäftstätigkeit (Gewinn / Verlust)	125.687,21	216.200	236.000	188.400	185.750	193.950
15.	Erträge aus Gewinngemeinschaften Gewinnabführungs- und Teilgewinnabführung.	0,00	0	0	0	0	0
16.	Aufwendungen aus Verlustübernahmen	0,00	0	0	0	0	0
17.	Außerordentliche Erträge	0,00	0	0	0	0	0
18.	Außerordentliche Aufwendungen	0,00	0	0	0	0	0
19.	Außerordentliches Ergebnis						
20.	Steuern vom Einkommen und vom Ertrag	-27.089,06	-21.300	-40.000	-40.000	-40.000	-40.000
21.	Sonstige Steuern	0,00	0	0	0	0	0
22.	Jahresgewinn / Jahresverlust						
	Jahresgewinn / Jahresverlust	98.598,15	194.900	196.000	148.400	145.750	153.950

Wirtschaftsplan - Finanzplan Vermögensplan Einnahmen - Gesamt

Gemeindewerke Markdorf

Nr.	Bezeichnung	RE VVJ 2020	Ansatz 2021	Ansatz 2022	Ansatz 2023	Ansatz 2024	Ansatz 2025
1.	Zuführung zum Stammkapital	281.332,41	0	0	0	0	0
2.	Zuführung zu Rücklagen abzgl. Entnahmen	0,00	0	0	0	0	0
3.	Jahresgewinn						
	Jahresgewinn	98.598,15	194.900	196.000	148.400	145.750	153.950
4.	Zuführung zu Sonderposten mit Rücklagenanteil abzgl. Entnahmen	0,00	0	0	0	0	0
5.	Zuweisungen und Zuschüsse abzgl. Auflösungsbeträge	-7.016,27	159.500	244.000	480.000	380.000	0
6.	Beiträge und ähnliche Erträge abzl. Auflösungsbeträge	187.046,61	239.100	279.700	148.000	265.600	265.600
7.	Zuführungen zu langfristigen Rückstellungen abzgl. Entnahmen	0,00	0	0	0	0	0
8.	Kredite	1.456.442,29	777.400	487.300	986.600	665.650	0
8A.	von der Gemeinde	1.456.442,29	777.400	0	0	0	0
8B.	von Dritten	0,00	0	487.300	986.600	665.650	0
9A.	Abschreibungen	348.063,57	350.000	393.000	447.000	447.000	447.000
9B.	Anlagenabgänge	-21.488,26	0	0	0	0	0
10.	Rückflüsse aus gewährten Krediten	0,00	0	0	0	0	0
11.	Erübrigte Mittel aus Vorjahren	0,00	0	0	0	0	0
12.	FINANZIERUNGSMITTEL INSGESAMT	2.342.978,50	1.720.900	1.600.000	2.210.000	1.904.000	866.550

Wirtschaftsplan - Finanzplan Vermögensplan Ausgaben - Gesamt

Gemeindewerke Markdorf

Nr.	Bezeichnung	RE VVJ 2020	Ansatz 2021	Ansatz 2022	Ansatz 2023	Ansatz 2024	Ansatz 2025
1.	Sachanlagen und immaterielle Anlagewerte	-880.740,54	-850.291	-984.781	-1.758.000	-1.420.000	-120.000
2.	Finanzanlagen (einschl. Kapitaleinlagen und Umlagen zur Vermögensfinanzierung)	-937.774,71	0	0	0	0	0
3.	Rückzahlung von Stammkapital	0,00	0	0	0	0	0
4.	Entnahmen aus Rücklagen	0,00	0	0	0	0	0
5.	Jahresverlust						
6.	Entnahme Sonderposten mit Rücklagenanteil	0,00	0	0	0	0	0
7.	Auflösung Ertragszuschüsse	-123.008,51	-123.500	-129.500	-130.000	-130.000	-130.000
8.	Entnahme langfristiger Rückstellungen	0,00	0	0	0	0	0
9.	Tilgungen von Krediten	-239.093,29	-294.000	-290.500	-322.000	-354.000	-382.000
10.	Gewährung von Krediten	0,00	0	0	0	0	0
10 A.	an Gemeinde	0,00	0	0	0	0	0
10B	an Dritte	0,00	0	0	0	0	0
11.	Finanzierungsfehlbetrag aus Vorjahren	0,00	-453.109	-195.219	0	0	0
12.	FINANZIERUNGSBEDARF INSGESAMT	-2.180.617,05	-1.720.900	-1.600.000	-2.210.000	-1.904.000	-632.000

Wirtschaftsplan Eigenbetriebe - Erfolgsplan Betriebszweig Wasserwerk

Gemeindewerke Markdorf

Nr.	Bezeichnung	RE VVJ 2020	Ansatz 2021	Ansatz 2022	Ansatz 2023	Ansatz 2024	Ansatz 2025
1.	Umsatzerlöse	1.724.543,34	1.755.000	2.326.200	2.339.000	2.351.000	2.361.500
2.	Erhöhung / Verminderung d. Bestandes an fertigen u. unfertigen Erzeugnissen	56,36	0	0	0	0	0
3.	Andere aktivierte Eigenleistungen	0,00	0	0	0	0	0
4.	Sonstige betriebliche Erträge davon Auflösung von Sonderposten mit Rücklageanteil	8.860,56	3.500	3.800	3.500	3.500	3.500
	SUMME ERTRÄGE	1.733.460,26	1.758.500	2.330.000	2.342.500	2.354.500	2.365.000
5.	Materialaufwand	-990.768,02	-969.000	-1.466.000	-1.475.000	-1.485.000	-1.491.100
	a) Aufwendungen für Roh-, Hilfs- und Betriebsstoffe und für bezogene Waren	-506.562,75	-500.000	-529.000	-537.000	-544.000	-549.000
	b) Aufwendungen für bezogene Leistungen	-484.205,27	-469.000	-937.000	-938.000	-941.000	-942.100
6.	Personalaufwand a) Löhne und Gehälter b) Soziale Abgaben und Aufwendungen f. Altersversorgung u. f. Unterstützung - davon für Altersversorgung	0,00	0	0	0	0	0
7.	Abschreibungen	-348.063,57	-350.000	-393.000	-447.000	-447.000	-447.000
	a) auf immaterielle Vermögensgegenstände d. Anlagevermögens u. Sachanlagen - davon nach §253 Abs.2 Satz 3 HGB b) auf Vermögensgegenstände d. Umlaufvermögens - davon nach §253 Abs.2 Satz 3 HGB	-348.063,57	-350.000	-393.000	-447.000	-447.000	-447.000
8.	Sonstige betriebliche Aufwendungen - davon Zuführungen zu Sonderposten mit Rücklageanteil	-199.585,49	-164.100	-170.000	-172.100	-176.750	-176.950
	SUMME AUFWENDUNGEN	-1.538.417,08	-1.483.100	-2.029.000	-2.094.100	-2.108.750	-2.115.050
9.	Erträge aus Beteiligungen - davon aus verbundenen Unternehmen	0,00	0	0	0	0	0
10.	Erträge aus anderen Wertpapieren und Ausleihungen d. Finanzanlagevermögens - davon aus verbundenen Unternehmen	0,00	0	0	0	0	0
11.	Sonstige Zinsen und ähnliche Erträge - davon aus verbundenen Unternehmen	0,00	0	0	0	0	0
	SUMME ANDERE ERTRÄGE	0,00	0	0	0	0	0
12.	Abschreibungen auf Finanzanlagen und auf Wertpapiere des Umlaufvermögens	0,00	0	0	0	0	0
13.	Zinsen und ähnliche Aufwendungen - davon aus verbundenen Unternehmen	-113.930,34	-105.600	-95.900	-91.350	-91.850	-88.350
	SUMME ANDERE AUFWENDUNGEN	-113.930,34	-105.600	-95.900	-91.350	-91.850	-88.350
14.	Ergebnis der gewöhnlichen Geschäftstätigkeit						
	Ergebnis der gewöhnlichen Geschäftstätigkeit (Gewinn / Verlust)	81.112,84	169.800	205.100	157.050	153.900	161.600
15.	Erträge aus Gewinngemeinschaften Gewinnabführungs- und Teilgewinnabführung.	0,00	0	0	0	0	0
16.	Aufwendungen aus Verlustübernahmen	0,00	0	0	0	0	0
17.	Außerordentliche Erträge	0,00	0	0	0	0	0
18.	Außerordentliche Aufwendungen	0,00	0	0	0	0	0
19.	Außerordentliches Ergebnis						
20.	Steuern vom Einkommen und vom Ertrag	-27.089,06	-21.300	-40.000	-40.000	-40.000	-40.000
21.	Sonstige Steuern	0,00	0	0	0	0	0
22.	Jahresgewinn / Jahresverlust						
	Jahresgewinn / Jahresverlust	54.023,78	148.500	165.100	117.050	113.900	121.600

Wirtschaftsplan Eigenbetriebe - Vermögensplan Einnahmen Betriebszweig Wasserwerk

Gemeindewerke Markdorf

Nr.	Bezeichnung	RE VVJ 2020	Ansatz 2021	Ansatz 2022	Ansatz 2023	Ansatz 2024	Ansatz 2025
1.	Zuführung zum Stammkapital	0,00	0	0	0	0	0
2.	Zuführung zu Rücklagen abzgl. Entnahmen	0,00	0	0	0	0	0
3.	Jahresgewinn						
	Jahresgewinn	54.023,78	148.500	165.100	117.050	113.900	121.600
4.	Zuführung zu Sonderposten mit Rücklagenanteil abzgl. Entnahmen	0,00	0	0	0	0	0
5.	Zuweisungen und Zuschüsse abzgl. Auflösungsbeträge	-7.016,27	159.500	244.000	480.000	380.000	0
6.	Beiträge und ähnliche Erträge abzgl. Auflösungsbeträge	187.046,61	239.100	279.700	148.000	265.600	265.600
7.	Zuführungen zu langfristigen Rückstellungen abzgl. Entnahmen	0,00	0	0	0	0	0
8.	Kredite	800.000,00	777.400	487.300	986.600	665.650	0
8A.	von der Gemeinde	800.000,00	777.400	0	0	0	0
8B.	von Dritten	0,00	0	487.300	986.600	665.650	0
9A.	Abschreibungen	348.063,57	350.000	393.000	447.000	447.000	447.000
9B.	Anlagenabgänge	0,00	0	0	0	0	0
10.	Rückflüsse aus gewährten Krediten	0,00	0	0	0	0	0
11.	Erübrigte Mittel aus Vorjahren	0,00	0	0	0	0	0
12.	FINANZIERUNGSMITTEL INSGESAMT	1.382.117,69	1.674.500	1.569.100	2.178.650	1.872.150	834.200

Wirtschaftsplan Eigenbetriebe - Vermögensplan Ausgaben Betriebszweig Wasserwerk

Gemeindewerke Markdorf

Nr.	Bezeichnung	RE VVJ 2020	Ansatz 2021	Ansatz 2022	Ansatz 2023	Ansatz 2024	Ansatz 2025
1.	Sachanlagen und immaterielle Anlagewerte	-880.740,54	-850.291	-984.781	-1.758.000	-1.420.000	-120.000
2.	Finanzanlagen (einschl. Kapitaleinlagen und Umlagen zur Vermögensfinanzierung)	0,00	0	0	0	0	0
3.	Rückzahlung von Stammkapital	0,00	0	0	0	0	0
4.	Entnahmen aus Rücklagen	0,00	0	0	0	0	0
5.	Jahresverlust						
6.	Entnahme Sonderposten mit Rücklagenanteil	0,00	0	0	0	0	0
7.	Auflösung Ertragszuschüsse	-123.008,51	-123.500	-129.500	-130.000	-130.000	-130.000
8.	Entnahme langfristiger Rückstellungen	0,00	0	0	0	0	0
9.	Tilgungen von Krediten	-222.651,00	-262.000	-258.500	-290.000	-322.000	-350.000
10.	Gewährung von Krediten	0,00	0	0	0	0	0
10 A.	an Gemeinde	0,00	0	0	0	0	0
10B	an Dritte	0,00	0	0	0	0	0
11.	Finanzierungsfehlbetrag aus Vorjahren	0,00	-453.109	-195.219	0	0	0
12.	FINANZIERUNGSBEDARF INSGESAMT	-1.226.400,05	-1.688.900	-1.568.000	-2.178.000	-1.872.000	-600.000

Wirtschaftsplan Eigenbetriebe - Erfolgsplan Betriebszweig Beteiligung Stromnetzgesellschaft Seeallianz

Gemeindewerke Markdorf

Nr.	Bezeichnung	RE VVJ 2020	Ansatz 2021	Ansatz 2022	Ansatz 2023	Ansatz 2024	Ansatz 2025
1.	Umsatzerlöse	0,00	0	0	0	0	0
2.	Erhöhung / Verminderung d. Bestandes an fertigen u. unfertigen Erzeugnissen	0,00	0	0	0	0	0
3.	Andere aktivierte Eigenleistungen	0,00	0	0	0	0	0
4.	Sonstige betriebliche Erträge davon Aufösungen von Sonderposten mit Rücklageanteil	0,00	0	0	0	0	0
	SUMME ERTRÄGE	0,00	0	0	0	0	0
5.	Materialaufwand	0,00	0	0	0	0	0
	a) Aufwendungen für Roh-, Hilfs- und Betriebsstoffe und für bezogene Waren	0,00	0	0	0	0	0
	b) Aufwendungen für bezogene Leistungen	0,00	0	0	0	0	0
6.	Personalaufwand a) Löhne und Gehälter b) Soziale Abgaben und Aufwendungen f. Altersversorgung u. f. Unterstützung - davon für Altersversorgung	0,00	0	0	0	0	0
7.	Abschreibungen a) auf immaterielle Vermögensgegenstände d. Anlagevermögens u. Sachanlagen - davon nach §253 Abs.2 Satz 3 HGB b) auf Vermögensgegenstände d. Umlaufvermögens - davon nach §253 Abs.2 Satz 3 HGB	0,00	0	0	0	0	0
8.	Sonstige betriebliche Aufwendungen - davon Zuführungen zu Sonderposten mit Rücklageanteil	-980,60	0	0	0	0	0
	SUMME AUFWENDUNGEN	-980,60	0	0	0	0	0
9.	Erträge aus Beteiligungen - davon aus verbundenen Unternehmen	55.401,60	56.000	40.000	40.000	40.000	40.000
10.	Erträge aus anderen Wertpapieren und Ausleihungen d. Finanzanlagevermögens - davon aus verbundenen Unternehmen	0,00	0	0	0	0	0
11.	Sonstige Zinsen und ähnliche Erträge - davon aus verbundenen Unternehmen	0,00	0	0	0	0	0
	SUMME ANDERE ERTRÄGE	55.401,60	56.000	40.000	40.000	40.000	40.000
12.	Abschreibungen auf Finanzanlagen und auf Wertpapiere des Umlaufvermögens	0,00	0	0	0	0	0
13.	Zinsen und ähnliche Aufwendungen - davon aus verbundenen Unternehmen	-9.846,63	-9.600	-9.100	-8.650	-8.150	-7.650
	SUMME ANDERE AUFWENDUNGEN	-9.846,63	-9.600	-9.100	-8.650	-8.150	-7.650
14.	Ergebnis der gewöhnlichen Geschäftstätigkeit						
	Ergebnis der gewöhnlichen Geschäftstätigkeit (Gewinn / Verlust)	44.574,37	46.400	30.900	31.350	31.850	32.350
15.	Erträge aus Gewinngemeinschaften Gewinnabführungs- und Teilgewinnabführung.	0,00	0	0	0	0	0
16.	Aufwendungen aus Verlustübernahmen	0,00	0	0	0	0	0
17.	Außerordentliche Erträge	0,00	0	0	0	0	0
18.	Außerordentliche Aufwendungen	0,00	0	0	0	0	0
19.	Außerordentliches Ergebnis						
20.	Steuern vom Einkommen und vom Ertrag	0,00	0	0	0	0	0
21.	Sonstige Steuern	0,00	0	0	0	0	0
22.	Jahresgewinn / Jahresverlust						
	Jahresgewinn / Jahresverlust	44.574,37	46.400	30.900	31.350	31.850	32.350

Wirtschaftsplan Eigenbetriebe - Vermögensplan Einnahmen
Betriebszweig Beteiligung Stromnetzgesellschaft Seeallianz

Gemeindewerke Markdorf

Nr.	Bezeichnung	RE VVJ 2020	Ansatz 2021	Ansatz 2022	Ansatz 2023	Ansatz 2024	Ansatz 2025
1.	Zuführung zum Stammkapital	281.332,41	0	0	0	0	0
2.	Zuführung zu Rücklagen abzgl. Entnahmen	0,00	0	0	0	0	0
3.	Jahresgewinn						
	Jahresgewinn	44.574,37	46.400	30.900	31.350	31.850	32.350
4.	Zuführung zu Sonderposten mit Rücklagenanteil abzgl. Entnahmen	0,00	0	0	0	0	0
5.	Zuweisungen und Zuschüsse abzgl. Auflösungsbeträge	0,00	0	0	0	0	0
6.	Beiträge und ähnliche Erträge abzgl. Auflösungsbeträge	0,00	0	0	0	0	0
7.	Zuführungen zu langfristigen Rückstellungen abzgl. Entnahmen	0,00	0	0	0	0	0
8.	Kredite	656.442,29	0	0	0	0	0
8A.	von der Gemeinde	656.442,29	0	0	0	0	0
8B.	von Dritten	0,00	0	0	0	0	0
9A.	Abschreibungen	0,00	0	0	0	0	0
9B.	Anlagenabgänge	0,00	0	0	0	0	0
10.	Rückflüsse aus gewährten Krediten	0,00	0	0	0	0	0
11.	Erübrigte Mittel aus Vorjahren	0,00	0	0	0	0	0
12.	FINANZIERUNGSMITTEL INSGESAMT	982.349,07	46.400	30.900	31.350	31.850	32.350

Wirtschaftsplan Eigenbetriebe - Vermögensplan Ausgaben
Betriebszweig Beteiligung Stromnetzgesellschaft Seallianz

Gemeindewerke Markdorf

Nr.	Bezeichnung	RE VVJ 2020	Ansatz 2021	Ansatz 2022	Ansatz 2023	Ansatz 2024	Ansatz 2025
1.	Sachanlagen und immaterielle Anlagewerte	0,00	0	0	0	0	0
2.	Finanzanlagen (einschl. Kapitaleinlagen und Umlagen zur Vermögensfinanzierung)	-937.774,71	0	0	0	0	0
3.	Rückzahlung von Stammkapital	0,00	0	0	0	0	0
4.	Entnahmen aus Rücklagen	0,00	0	0	0	0	0
5.	Jahresverlust						
6.	Entnahme Sonderposten mit Rücklagenanteil	0,00	0	0	0	0	0
7.	Auflösung Ertragszuschüsse	0,00	0	0	0	0	0
8.	Entnahme langfristiger Rückstellungen	0,00	0	0	0	0	0
9.	Tilgungen von Krediten	-16.442,29	-32.000	-32.000	-32.000	-32.000	-32.000
10.	Gewährung von Krediten	0,00	0	0	0	0	0
10 A.	an Gemeinde	0,00	0	0	0	0	0
10B .	an Dritte	0,00	0	0	0	0	0
11.	Finanzierungsfehlbetrag aus Vorjahren	0,00	0	0	0	0	0
12.	FINANZIERUNGSBEDARF INSGESAMT	-954.217,00	-32.000	-32.000	-32.000	-32.000	-32.000

Schuldendienst 2022

und Nachweis über den Stand der Kredite auf 01.01. und 31.12.2022

Schuldenübersicht Gemeindewerke Sparte Wasserversorgung

lfd NR.	Kreditgeber	Laufzeit	Laufzeit in Jahren	ursprünglicher Dahlehensbetrag	Zins %	Zinsbindung bis	voraussichtlicher Dahlehensbetrag 31.12.2021	voraussichtlicher Dahlehensbetrag 31.12.2022	voraussichtlicher Zinsbetrag 31.12.2022	voraussichtlicher Tilgungsbetrag 31.12.2022
1	LB BW 606 340 017	01.02.2004	01.11.2021	18	4,73	GLZ 2021	- €	- €	- €	- €
2	LB BW 606 420 312	12.02.2004	15.09.2029	26	4,80	GLZ 2029	129.942,26 €	115.522,52 €	5.980,26 €	14.419,74 €
3	LB BW 607 119 578	07.02.1997	15.08.2027	31	4,47	GLZ 2027	153.387,45 €	127.822,85 €	6.570,74 €	25.564,60 €
4	DZ HYP 3019128200	15.02.2001	15.06.2025	24	5,47	GLZ 2025	169.754,37 €	120.755,99 €	8.291,86 €	48.998,38 €
5	DZ HYP 3019128205	01.10.2008	15.06.2034	26	4,77	GLZ 2034	475.032,86 €	446.410,00 €	22.152,14 €	28.622,86 €
6	LB BW 611 036 649	15.02.2010	15.09.2037	28	3,99	GLZ 2037	263.750,21 €	251.327,51 €	10.339,30 €	12.422,70 €
7	LB BW 612 139 271	15.11.2011	15.05.2041	30	3,35	GLZ 2041	534.510,99 €	514.720,22 €	17.659,23 €	19.790,77 €
8	DZ HYP 3307697700	01.08.1998	15.06.2028	30	2,32	GLZ 2028	260.646,63 €	222.185,07 €	5.714,00 €	38.461,56 €
9	LBBW 606 162 011	01.07.1986	15.03.2019	33	3,89	GLZ2019	- €	- €	- €	- €
Zwischensumme Fremddarlehen							1.987.024,77 €	1.798.744,16 €	76.707,53 €	188.280,61 €
Zwischensumme Trägerdarlehen							730.787,20 €	695.556,65 €	8.769,45 €	35.230,55 €
Zwischensumme Trägerdarlehen							646.000,00 €	612.000,00 €	9.690,00 €	34.000,00 €
Zwischensumme Trägerdarlehen							1.376.787,20 €	1.307.556,65 €	18.459,45 €	69.230,55 €
Gesamtsumme							3.363.811,97 €	3.106.300,81 €	95.166,98 €	257.511,16 €
Kredit-Ermächt. 2022				20	1,50	0,00	- €	487.300,00 €	713,02 €	- €

Schuldenübersicht Gemeindewerke Sparte Beteiligung Seallianz

lfd NR.	Kreditgeber	Laufzeit	Laufzeit in Jahren	ursprünglicher Dahlehensbetrag	Zins %	Zinsbindung bis	voraussichtlicher Dahlehensbetrag 31.12.2021	voraussichtlicher Dahlehensbetrag 31.12.2022	voraussichtlicher Zinsbetrag 31.12.2022	voraussichtlicher Tilgungsbetrag 31.12.2022
Zwischensumme Fremddarlehen							608.000,00 €	576.000,00 €	9.120,00 €	32.000,00 €
1	Stadt Markdorf 3/20	01.01.2018	31.12.2039	22	1,50	0,00	608.000,00 €	576.000,00 €	9.120,00 €	32.000,00 €
Zwischensumme Trägerdarlehen							608.000,00 €	576.000,00 €	9.120,00 €	32.000,00 €
Gesamtsumme							608.000,00 €	576.000,00 €	9.120,00 €	32.000,00 €

Schuldenübersicht Gemeindewerke gesamt

Summe Fremddarlehen							3.971.811,97 €	1.798.744,16 €	76.707,53 €	188.280,61 €
Summe Trägerdarlehen							1.984.787,20 €	1.883.556,65 €	27.579,45 €	101.230,55 €
Gesamtsumme							3.971.811,97 €	3.682.300,81 €	105.000,00 €	289.511,16 €

Übersicht über die Verpflichtungsermächtigungen

Wirtschaftsplan - Übersicht Verpflichtungsermächtigungen - Gesamt

Gemeindewerke Markdorf

Nr.	Bezeichnung	VE im Haushaltsplan TEUR	Fällige Auszahlungen HH-Jahr 2023 TEUR	Fällige Auszahlungen HH-Jahr 2024 TEUR	Fällige Auszahlungen HH-Jahr 2025 TEUR	Fällige Auszahlungen HH-Jahr 2026 TEUR
1.	Jahr 2019	0,0	0,0	0,0	0,0	0,0
2.	Jahr 2020	0,0	0,0	0,0	0,0	0,0
3.	Jahr 2021	0,0	0,0	0,0	0,0	0,0
4.	aktuelles Jahr 2022	0,0	0,0	0,0	0,0	0,0
5.	Summe	0,0	0,0	0,0	0,0	0,0
6.	Nachrichtlich:					
7.	im Finanzplan vorgesehene Kreditaufnahmen	---	986,6	665,7	0,0	0,0

Übers. über die aus VE's fällig werdenden Auszahlungen Betriebszweig Wasserwerk

Gemeindewerke Markdorf

Nr.	Bezeichnung	VE im Haushaltsplan TEUR	Fällige Auszahlungen HH-Jahr 2023 TEUR	Fällige Auszahlungen HH-Jahr 2024 TEUR	Fällige Auszahlungen HH-Jahr 2025 TEUR	Fällige Auszahlungen HH-Jahr 2026 TEUR
1.	Jahr 2019	0,0	0,0	0,0	0,0	0,0
2.	Jahr 2020	0,0	0,0	0,0	0,0	0,0
3.	Jahr 2021	0,0	0,0	0,0	0,0	0,0
4.	aktuelles Jahr 2022	0,0	0,0	0,0	0,0	0,0
5.	Summe	0,0	0,0	0,0	0,0	0,0
6.	Nachrichtlich:					
7.	im Finanzplan vorgesehene Kreditaufnahmen	---	986,6	665,7	0,0	0,0

Übers. über die aus VE's fällig werdenden Auszahlungen Betriebszweig Beteiligung Stromnetzgesellschaft Seallianz

Gemeindewerke Markdorf

Nr.	Bezeichnung	VE im Haushaltsplan TEUR	Fällige Auszahlungen HH-Jahr 2023 TEUR	Fällige Auszahlungen HH-Jahr 2024 TEUR	Fällige Auszahlungen HH-Jahr 2025 TEUR	Fällige Auszahlungen HH-Jahr 2026 TEUR
1.	Jahr 2019	0,0	0,0	0,0	0,0	0,0
2.	Jahr 2020	0,0	0,0	0,0	0,0	0,0
3.	Jahr 2021	0,0	0,0	0,0	0,0	0,0
4.	aktuelles Jahr 2022	0,0	0,0	0,0	0,0	0,0
5.	Summe	0,0	0,0	0,0	0,0	0,0
6.	Nachrichtlich:					
7.	im Finanzplan vorgesehene Kreditaufnahmen	---	0,0	0,0	0,0	0,0

Bilanz 2020

Gewinn- und Verlustrechnung 2020

Berechnung der Deckungsmittel 2020

Bilanz zum 31. Dezember 2020

Eigenbetrieb Gemeindewerke Markdorf, Markdorf

AKTIVA

PASSIVA

	31.12.2020		31.12.2019		31.12.2020		31.12.2019
	€	€	€		€	€	€
A. Anlagevermögen				A. Eigenkapital			
I. Immaterielle Vermögensgegenstände				I. Stammkapital	1.150.528,61		869.196,20
Konzessionen und ähnliche Rechte		3.125,00	3.125,00	II. Rücklagen			
II. Sachanlagen				Allgemeine Rücklage	713.744,49		567.409,15
1. Grundstücke und grundstücksgleiche Rechte mit Geschäfts-, Betriebs- und andere Bauten	1.068.248,00		1.111.094,10	III. Gewinn			
2. Grundstücke und grundstücksgleiche Rechte ohne Bauten	71.983,00		71.983,00	Jahresgewinn	98.598,15		146.335,34
3. Erzeugungs-, Gewinnungs- und Bezugsanlagen	82.846,75		101.065,62	Summe Eigenkapital	<u>1.962.871,25</u>		<u>1.582.940,69</u>
4. Verteilungs- und Sammlungsanlagen	5.896.881,91		5.410.403,77	B. Empfangene Ertragszuschüsse	2.600.824,78		2.536.786,68
5. Maschinen und maschinelle Anlagen, die nicht zu Nummer 2 und 3 gehören	252.980,39		252.803,42	C. Rückstellungen			
6. Betriebs- und Geschäftsausstattung	907,40		1.030,86	1. Steuerrückstellungen	7.091,00		8.609,00
7. Geleistete Anzahlungen und Anlagen im Bau	<u>806.417,82</u>	8.180.265,27	<u>720.796,78</u>	2. Sonstige Rückstellungen	<u>38.980,00</u>	46.071,00	<u>7.642,00</u>
III. Finanzanlagen				D. Verbindlichkeiten			
Beteiligungen		937.774,71	0,00	1. Verbindlichkeiten gegenüber Kreditinstituten	2.179.249,63		2.367.500,63
B. Umlaufvermögen				- davon mit einer Restlaufzeit bis zu einem Jahr € 192.225,02 (€ 188.251,00)			
I. Vorräte				2. Verbindlichkeiten aus Lieferungen und Leistungen	367.176,08		233.040,39
Fertige Erzeugnisse und Waren		552,75	496,39	- davon mit einer Restlaufzeit bis zu einem Jahr € 367.176,08 (€ 233.040,39)			
II. Forderungen und sonstige Vermögensgegenstände				3. Verbindlichkeiten gegenüber der Stadt	<u>2.175.357,27</u>	4.721.782,98	1.532.788,81
1. Forderungen aus Lieferungen und Leistungen	198.521,17		498.853,01	- davon mit einer Restlaufzeit bis zu einem Jahr € 836.570,07 (€ 1.532.788,81)			
2. Sonstige Vermögensgegenstände	<u>11.311,11</u>	209.832,28	<u>97.656,25</u>				
		9.331.550,01	8.269.308,20			9.331.550,01	8.269.308,20
		<u>9.331.550,01</u>	<u>8.269.308,20</u>			<u>9.331.550,01</u>	<u>8.269.308,20</u>

Gewinn- und Verlustrechnung
für das Geschäftsjahr 2020

Eigenbetrieb Gemeindewerke Markdorf, Markdorf

	2020		2019
	€	€	€
1. Umsatzerlöse		1.724.543,34	1.631.144,21
2. Sonstige betriebliche Erträge		64.262,16	66.745,87
3. Materialaufwand			
a) Aufwendungen für Roh-, Hilfs- und Betriebsstoffe und für bezogene Waren	-506.506,39		-490.402,54
b) Aufwendungen für bezogene Leistungen	<u>-484.205,27</u>		<u>-435.324,03</u>
		-990.711,66	-925.726,57
4. Abschreibungen auf Sachanlagen		-348.063,57	-336.978,02
5. Sonstige betriebliche Aufwendungen		-200.566,09	-159.022,79
6. Zinsen und ähnliche Aufwendungen		<u>-123.776,97</u>	<u>-105.608,59</u>
7. Ergebnis der gewöhnlichen Geschäftstätigkeit		125.687,21	170.554,11
8. Steuern vom Einkommen und vom Ertrag	-27.089,06		-24.038,36
9. Sonstige Steuern	<u>0,00</u>		<u>-180,41</u>
		-27.089,06	-24.218,77
10. Jahresgewinn		<u>98.598,15</u>	<u>146.335,34</u>

Haushalts- und Wirtschaftspläne 2022 Stadt Markdorf

FINANZIERUNGSMITTEL	Planansatz 2020	Ergebnis 2020
Einnahmen	€	€
1. Zuführung zum Stammkapital	0	281.332
2. Zuführung zu Rücklagen abz. Entn.	0	0
3. Jahresgewinn/Verlustausgl.VJ.	106.000	98.598
4. Zuführung zu Sonderposten m.Rüchl.Ant.	0	0
5. Zuweis.und Zuschüsse abz.Aufl.Beträge	0	0
6. Wasservers.-Beiträge und Zuschüsse	376.585	187.047
7. Zuführungen zu langfr. Rückst.abz.Entn.	0	0
8. Kredite		
a) von der Gemeinde	0	1.456.442
b) von Dritten	1.480.415	0
9. Abschreibungen und Anlagenabgänge	343.000	369.653
10. Rückflüsse aus gewährten Krediten	0	0
11. Deckungsmittellücke Vorjahre		
12. Deckungsmittellücke f.d. Jahr	0	972.620
13. Finanzierungsmittel gesamt	2.200.000	3.365.692

FINANZIERUNGSBEDARF	Planansatz 2020	Ergebnis 2020
Ausgaben	€	€
1. Sachanlagen und imm. Anlagewerte	1.143.385	1.818.515
2. Finanzanlagen (einschl. Kapitaleinl.u.Umlagen)	0	0
3. Rückzahlung von Stammkapital	0	0
5. Jahresverlust	0	
6. Entnahme Sonderposten mit Rücklagenanteil	0	0
7. Auflösung Ertragszuschüsse	124.650	123.009
8. Entnahme langfristiger Rückstellungen	0	0
9. Tilgung von Krediten	200.000	239.093
10. Gewährung von Krediten		
a) an Gemeinde	0	0
b) an Dritte	0	0
11. Finanzierungsmittelfehlbetrag aus Vorjahren	731.965	1.185.075
12.Finanzierungsbedarf gesamt	2.200.000	3.365.692

Wirtschaftsplan 2022

Eigenbetrieb Wohnungsbau- und
Grundstücksverkehr Markdorf

**Schlossweg 6-8
88677 Markdorf**

Inhaltsverzeichnis

- ❖ **Vorbemerkung**
- ❖ **Feststellung des Wirtschaftsplanes für das Wirtschaftsjahr 2022**
- ❖ **Gebäudeverzeichnis**
- ❖ **Erfolgsplan**
- ❖ **Vermögensplan Einnahmen und Ausgaben**
- ❖ **Finanzplanung 2022 ff.**
- ❖ **Investitionsübersicht**
- ❖ **Schuldenübersicht**

1. Vorbemerkung

Am 30.11.2021 hat der Gemeinderat der Stadt Markdorf die Neugründung des Eigenbetriebs „Wohnungsbau- und Grundstücksverkehr Markdorf“ durch Erlass der Betriebssatzung mit Wirkung vom 01.01.2022 beschlossen. Der Gemeinderat wurde hierzu ausführlich über die Notwendigkeit zum Bau oder Kauf von Wohnungen informiert, die zu sozial vertretbaren Konditionen vermietet werden sollen. Auf Grund des Siedlungsdrucks und der zu erwartenden Einwohnerzuwächse im Bodenseekreis ist ein Bedarf an zusätzlichem Wohnraum prognostiziert.

1.2 Gründe für eine Ausgliederung

Die nachstehend aufgeführten Überlegungen sprechen für eine Ausgliederung des Wohnungsbaus aus dem Haushalt der Gemeinde:

❖ **Hohe Kosten des Wohnungsbaus rechtfertigen eine eigene Wirtschaftsführung**

Die Zulassung der Eigenbetriebsform für den Wohnungsbau ist nach Auffassung des Landes Baden-Württemberg unter anderem deshalb gerechtfertigt, weil die Investitionskosten für neue Wohnungen und deren Grundstücke stetig steigen und eine eigene Führung als Betrieb im Sinne der Gemeindeordnung gerechtfertigt ist.

❖ **Sicherstellung der zweckentsprechenden Verwendung der über Mieten erwirtschafteten Abschreibungen**

Wird der Wohnungsbau als Einrichtung im Haushalt der Gemeinde geführt, sind die erwirtschafteten Abschreibungsbeträge infolge des Gesamtdeckungsprinzips allgemeine Deckungsmittel, d. h. sie können zur Finanzierung aller Ausgaben eingesetzt werden. Sie sind nicht zweckgebunden. Daraus ergibt sich folgendes Problem: Die Abschreibungsgegenwerte der Mietwohnobjekte werden dem Finanzhaushalt zugeführt. Werden sie nicht sofort wieder für den auf den Aufgabenbereich Wohnungsbau entfallenden Tilgungsdienst und zur Finanzierung von Investitionen in der Wohnungswirtschaft benötigt, werden sie für den für andere Aufgabenbereiche (z. B. Schulen, Kindergärten) entfallenden Tilgungsdienst und/oder zur Finanzierung von Investitionen in anderen Aufgabenreichen eingesetzt (Gesamtdeckungsprinzip). Für den Fall, dass die Abschreibungsgegenwerte der Mietwohngebäude ganz oder teilweise nicht dem Finanzhaushalt zugeführt werden, könnten sie sogar zur Finanzierung laufender Ausgaben des Verwaltungshaushalts herangezogen werden. In beiden Fällen besteht die Gefahr, dass die über Mieten und

Pachten erwirtschafteten Abschreibungen bei einem Finanzierungsbedarf der Wohnungswirtschaft diese als Finanzierungsmittel nicht zur Verfügung stehen.

❖ **Genehmigung von Kreditaufnahmen im Gemeindehaushalt – Erhöhung des Verschuldungsspielraum**

Auf Grund des im kommunalen Haushaltsrecht geltenden Grundsatzes der Gesamtdeckung ist eine Einteilung bzw. Zuordnung der Schulden in rentierliche und unrentierliche nicht möglich. Die Entscheidung der Aufsichtsbehörde über die genehmigungsfähige Kredithöhe orientiert sich ausschließlich an der finanziellen Leistungsfähigkeit des Gesamthaushalts. Viel leichter lässt sich eine Genehmigung der erforderlichen Kredite ermöglichen, wenn die Investitionen des Wohnungsbaus aus dem Gemeindehaushalt ausgegliedert und als Eigenbetrieb geführt werden. Im Prinzip findet lediglich eine Verlagerung der Schulden vom Gemeindehaushalt auf den Eigenbetrieb statt. Die Kredite werden in diesem Fall dem Eigenbetrieb Wohnungsbau in voller Höhe zugerechnet. Der Schuldendienst (Zins und Tilgung) belastet nicht den Gemeindehaushalt. Es gelten die einschlägigen Bestimmungen des Eigenbetriebsgesetzes und der Eigenbetriebsverordnung für die Wirtschaftsführung und das Rechnungswesen. Für den Eigenbetrieb ist ein eigener Wirtschaftsplan und ein eigener Jahresabschluss aufzustellen.

1.3 Schaffung von Mietwohnraum

Bei der Schaffung von Mietwohnraum möchte der Eigenbetrieb künftig neue Liegenschaften errichten. Zunächst ist die Schaffung von Wohnraum im neuen Wohnbaugebiet Klosteröschle vorgesehen.

1.4 Übernahme des Bestandes an Mietwohnungen

Der Eigenbetrieb wird zunächst 10 Wohnungen aus den Objekten „Kleine Steige 1, 3, 7“ aus dem Bestand der Stadt Markdorf übernehmen sowie das Mietwohnobjekt Eisenbahnstraße 3 mit insgesamt 2 Wohneinheiten.

Der Restbuchwert der genannten Immobilien ist mit 650.000 € veranschlagt. Die Finanzierung erfolgt über ein Trägerdarlehen der Stadt Markdorf, welches zunächst ohne Tilgung gewährt wird, sowie der Einlage in das Stammkapital des Eigenbetriebes.

Mittelfristig kann der Eigenbetrieb mit weiterem Kapital aus dem Gemeindehaushalt ausgestattet werden.

Feststellung des Wirtschaftsplanes für das Wirtschaftsjahr 2022

Eigenbetrieb Wohnungsbau- und Grundstücksverkehr Markdorf

§ 1 Wirtschaftsplan

Der Gemeinderat der Stadt Markdorf hat in seiner Sitzung am 21.12.2021 aufgrund von § 14 Eigenbetriebsgesetz vom 08.01.1992 (Ges.Bl.S.22) und der Eigenbetriebsverordnung - EigBVO vom 07.12.1992 (Ges. Bl. S. 776) den Wirtschaftsplan für das Wirtschaftsjahr 2022 beschlossen. Der Wirtschaftsplan für das Wirtschaftsjahr 2022 wird

im Erfolgsplan

in den Erträgen auf	90.000,00 €
in den Aufwendungen auf	70.000,00 €
auf einen Jahresgewinn von festgesetzt,	20.000,00 €

und im Vermögensplan

in den Einnahmen auf	693.000,00 €
und Ausgaben auf festgesetzt.	650.000,00 €

§ 2 Kredite

Der Gesamtbetrag der für den Eigenbetrieb im Vermögensplan vorgesehenen Kreditaufnahme wird für das Wirtschaftsjahr 2022 auf 600.000,00 € festgesetzt.

§ 3 Verpflichtungsermächtigung

Der Gesamtbetrag der Verpflichtungsermächtigungen beträgt	0,00 €
-----------------------------------------------------------	---------------

§ 4 Kassenkredite

Der Höchstbetrag der Kassenkredite wird auf **20.000,00 €** festgesetzt.

Markdorf, den 21.12.2021

**Georg Riedmann,
Bürgermeister**

Erfolgsplan 2022

Gebäudeverzeichnis

Gebäude		Wohnungen pro Gebäude	Miete jährlich		
			Gesamt	Betriebs- kosten- anteil	Mietanteil o h n e Betriebskosten
Kleine Steig	1	3	22.000 €	6.800 €	15.200 €
Kleine Steig	3	3	22.000 €	6.800 €	15.200 €
Kleine Steig	7	4	30.500 €	11.400 €	19.100 €
Eisenbahnstraße	3	2	15.500 €	5.000 €	10.500 €
			<u>90.000 €</u>	<u>30.000 €</u>	<u>60.000 €</u>

Im Jahr 2022 sind keine besonderen Ausgaben oder Investitionen vorgesehen.

Erfolgsplan

Wirtschaftsplan - Erfolgsplan

Wohnungsbau- und Grundstücksverkehr Markdorf

Nr.	Bezeichnung	Ansatz 2022	Ansatz Vorjahr 2021	RE VVJ 2020
1.	Umsatzerlöse	90.000	0	0,00
2.	Erhöhung / Verminderung d. Bestandes an fertigen u. unfertigen Erzeugnissen	0	0	0,00
3.	Andere aktivierte Eigenleistungen	0	0	0,00
4.	Sonstige betriebliche Erträge davon Auflösungen von Sonderposten mit Rücklageanteil	0	0	0,00
	SUMME ERTRÄGE	90.000	0	0,00
5.	Materialaufwand	-30.000	0	0,00
	a) Aufwendungen für Roh-, Hilfs- und Betriebsstoffe und für bezogene Waren	-27.000	0	0,00
	b) Aufwendungen für bezogene Leistungen	-3.000	0	0,00
6.	Personalaufwand a) Löhne und Gehälter b) Soziale Abgaben und Aufwendungen f. Altersversorgung u. f. Unterstützung - davon für Altersversorgung	0	0	0,00
7.	Abschreibungen	-23.000	0	0,00
	a) auf immaterielle Vermögensgegenstände d. Anlagevermögens u. Sachanlagen - davon nach §253 Abs.2 Satz 3 HGB	-23.000	0	0,00
	b) auf Vermögensgegenstände d. Umlaufvermögens - davon nach §253 Abs.2 Satz 3 HGB			
8.	Sonstige betriebliche Aufwendungen - davon Zuführungen zu Sonderposten mit Rücklageanteil	-6.120	0	0,00
	SUMME AUFWENDUNGEN	-59.120	0	0,00
9.	Erträge aus Beteiligungen - davon aus verbundenen Unternehmen	0	0	0,00
10.	Erträge aus anderen Wertpapieren und Ausleihungen d. Finanzanlagevermögens - davon aus verbundenen Unternehmen	0	0	0,00
11.	Sonstige Zinsen und ähnliche Erträge - davon aus verbundenen Unternehmen	0	0	0,00
	SUMME ANDERE ERTRÄGE	0	0	0,00
12.	Abschreibungen auf Finanzanlagen und auf Wertpapiere des Umlaufvermögens	0	0	0,00
13.	Zinsen und ähnliche Aufwendungen - davon aus verbundenen Unternehmen	-9.780	0	0,00
	SUMME ANDERE AUFWENDUNGEN	-9.780	0	0,00
14.	Ergebnis der gewöhnlichen Geschäftstätigkeit			
	Ergebnis der gewöhnlichen Geschäftstätigkeit (Gewinn / Verlust)	21.100	0	0,00
15.	Erträge aus Gewinngemeinschaften Gewinnabführungs- und Teilgewinnabführung.	0	0	0,00
16.	Aufwendungen aus Verlustübernahmen	0	0	0,00
17.	Außerordentliche Erträge	0	0	0,00
18.	Außerordentliche Aufwendungen	0	0	0,00
19.	Außerordentliches Ergebnis			
20.	Steuern vom Einkommen und vom Ertrag	0	0	0,00
21.	Sonstige Steuern	-1.100	0	0,00
22.	Jahresgewinn / Jahresverlust			
	Jahresgewinn / Jahresverlust	20.000	0	0,00

Vermögensplan

Wirtschaftsplan - Vermögensplan Einnahmen

Wohnungsbau- und Grundstücksverkehr Markdorf

Nr.	Bezeichnung	Ansatz 2022	Ansatz Vorjahr 2021	RE VVJ 2020
1.	Zuführung zum Stammkapital	50.000	0	0,00
2.	Zuführung zu Rücklagen abzgl. Entnahmen	0	0	0,00
3.	Jahresgewinn			
	Jahresgewinn	20.000	0	0,00
4.	Zuführung zu Sonderposten mit Rücklagenanteil abzgl. Entnahmen	0	0	0,00
5.	Zuweisungen und Zuschüsse abzgl. Auflösungsbeträge	0	0	0,00
6.	Beiträge und ähnliche Erträge abzgl. Auflösungsbeträge	0	0	0,00
7.	Zuführungen zu langfristigen Rückstellungen abzgl. Entnahmen	0	0	0,00
8.	Kredite	600.000	0	0,00
8A.	von der Gemeinde	600.000	0	0,00
8B.	von Dritten	0	0	0,00
9A.	Abschreibungen	23.000	0	0,00
9B.	Anlagenabgänge	0	0	0,00
10.	Rückflüsse aus gewährten Krediten	0	0	0,00
11.	Erübrigte Mittel aus Vorjahren	0	0	0,00
12.	FINANZIERUNGSMITTEL INSGESAMT	693.000	0	0,00

Es werden keine Verpflichtungsermächtigungen festgesetzt.

Wirtschaftsplan - Vermögensplan Ausgaben

Wohnungsbau- und Grundstücksverkehr Markdorf

Nr.	Bezeichnung	Ansatz 2022	Ansatz Vorjahr 2021	RE VVJ 2020
1.	Sachanlagen und immaterielle Anlagewerte	-650.000	0	0,00
2.	Finanzanlagen (einschl. Kapitaleinlagen und Umlagen zur Vermögensfinanzierung)	0	0	0,00
3.	Rückzahlung von Stammkapital	0	0	0,00
4.	Entnahmen aus Rücklagen	0	0	0,00
5.	Jahresverlust			
6.	Entnahme Sonderposten mit Rücklagenanteil	0	0	0,00
7.	Auflösung Ertragszuschüsse	0	0	0,00
8.	Entnahme langfristiger Rückstellungen	0	0	0,00
9.	Tilgungen von Krediten	0	0	0,00
10.	Gewährung von Krediten	0	0	0,00
10A.	an Gemeinde	0	0	0,00
10B.	an Dritte	0	0	0,00
11.	Finanzierungsfehlbetrag aus Vorjahren	0	0	0,00
12.	FINANZIERUNGSBEDARF INSGESAMT	-650.000	0	0,00

Finanzplanung

Wirtschaftsplan - Finanzplan Erfolgsplan

Wohnungsbau- und Grundstücksverkehr Markdorf

Nr.	Bezeichnung	RE VVJ 2020	Ansatz 2021	Ansatz 2022	Ansatz 2023	Ansatz 2024	Ansatz 2025
1.	Umsatzerlöse	0,00	0	90.000	93.500	96.500	98.000
2.	Erhöhung / Verminderung d. Bestandes an fertigen u. unfertigen Erzeugnissen	0,00	0	0	0	0	0
3.	Andere aktivierte Eigenleistungen	0,00	0	0	0	0	0
4.	Sonstige betriebliche Erträge davon Auflösungen von Sonderposten mit Rücklageanteil	0,00	0	0	0	0	0
	SUMME ERTRÄGE	0,00	0	90.000	93.500	96.500	98.000
5.	Materialaufwand	0,00	0	-30.000	-32.750	-35.250	-35.250
	a) Aufwendungen für Roh-, Hilfs- und Betriebsstoffe und für bezogene Waren	0,00	0	-27.000	-29.750	-32.250	-32.250
	b) Aufwendungen für bezogene Leistungen	0,00	0	-3.000	-3.000	-3.000	-3.000
6.	Personalaufwand a) Löhne und Gehälter b) Soziale Abgaben und Aufwendungen f. Altersversorgung u. f. Unterstützung - davon für Altersversorgung	0,00	0	0	0	0	0
7.	Abschreibungen	0,00	0	-23.000	-23.000	-23.000	-23.000
	a) auf immaterielle Vermögensgegenstände d. Anlagevermögens u. Sachanlagen - davon nach §253 Abs.2 Satz 3 HGB b) auf Vermögensgegenstände d. Umlaufvermögens - davon nach §253 Abs.2 Satz 3 HGB	0,00	0	-23.000	-23.000	-23.000	-23.000
8.	Sonstige betriebliche Aufwendungen - davon Zuführungen zu Sonderposten mit Rücklageanteil	0,00	0	-6.120	-6.150	-6.150	-6.150
	SUMME AUFWENDUNGEN	0,00	0	-59.120	-61.900	-64.400	-64.400
9.	Erträge aus Beteiligungen - davon aus verbundenen Unternehmen	0,00	0	0	0	0	0
10.	Erträge aus anderen Wertpapieren und Ausleihungen d. Finanzanlagevermögens - davon aus verbundenen Unternehmen	0,00	0	0	0	0	0
11.	Sonstige Zinsen und ähnliche Erträge - davon aus verbundenen Unternehmen	0,00	0	0	0	0	0
	SUMME ANDERE ERTRÄGE	0,00	0	0	0	0	0
12.	Abschreibungen auf Finanzanlagen und auf Wertpapiere des Umlaufvermögens	0,00	0	0	0	0	0
13.	Zinsen und ähnliche Aufwendungen - davon aus verbundenen Unternehmen	0,00	0	-9.780	-9.780	-9.780	-9.780
	SUMME ANDERE AUFWENDUNGEN	0,00	0	-9.780	-9.780	-9.780	-9.780
14.	Ergebnis der gewöhnlichen Geschäftstätigkeit						
	Ergebnis der gewöhnlichen Geschäftstätigkeit (Gewinn / Verlust)	0,00	0	21.100	21.820	22.320	23.820
15.	Erträge aus Gewinngemeinschaften Gewinnabführungs- und Teilgewinnabführung.	0,00	0	0	0	0	0
16.	Aufwendungen aus Verlustübernahmen	0,00	0	0	0	0	0
17.	Außerordentliche Erträge	0,00	0	0	0	0	0
18.	Außerordentliche Aufwendungen	0,00	0	0	0	0	0
19.	Außerordentliches Ergebnis						
20.	Steuern vom Einkommen und vom Ertrag	0,00	0	0	0	0	0
21.	Sonstige Steuern	0,00	0	-1.100	-1.100	-1.100	-1.100
22.	Jahresgewinn / Jahresverlust						
	Jahresgewinn / Jahresverlust	0,00	0	20.000	20.720	21.220	22.720

Wirtschaftsplan - Finanzplan Vermögensplan Einnahmen

Wohnungsbau- und Grundstücksverkehr Markdorf

Nr.	Bezeichnung	RE VVJ 2020	Ansatz 2021	Ansatz 2022	Ansatz 2023	Ansatz 2024	Ansatz 2025
1.	Zuführung zum Stammkapital	0,00	0	50.000	0	0	0
2.	Zuführung zu Rücklagen abzgl. Entnahmen	0,00	0	0	0	0	0
3.	Jahresgewinn						
	Jahresgewinn	0,00	0	20.000	20.720	21.220	22.720
4.	Zuführung zu Sonderposten mit Rücklagenanteil abzgl. Entnahmen	0,00	0	0	0	0	0
5.	Zuweisungen und Zuschüsse abzgl. Auflösungsbeträge	0,00	0	0	0	0	0
6.	Beiträge und ähnliche Erträge abzgl. Auflösungsbeträge	0,00	0	0	0	0	0
7.	Zuführungen zu langfristigen Rückstellungen abzgl. Entnahmen	0,00	0	0	0	0	0
8.	Kredite	0,00	0	600.000	0	0	0
8A.	von der Gemeinde	0,00	0	600.000	0	0	0
8B.	von Dritten	0,00	0	0	0	0	0
9A.	Abschreibungen	0,00	0	23.000	23.000	23.000	23.000
9B.	Anlagenabgänge	0,00	0	0	0	0	0
10.	Rückflüsse aus gewährten Krediten	0,00	0	0	0	0	0
11.	Erübrigte Mittel aus Vorjahren	0,00	0	0	0	0	0
12.	FINANZIERUNGSMITTEL INSGESAMT	0,00	0	693.000	43.720	44.220	45.720

Wirtschaftsplan - Finanzplan Vermögensplan Ausgaben

Wohnungsbau- und Grundstücksverkehr Markdorf

Nr.	Bezeichnung	RE VVJ 2020	Ansatz 2021	Ansatz 2022	Ansatz 2023	Ansatz 2024	Ansatz 2025
1.	Sachanlagen und immaterielle Anlagewerte	0,00	0	-650.000	0	0	0
2.	Finanzanlagen (einschl. Kapitaleinlagen und Umlagen zur Vermögensfinanzierung)	0,00	0	0	0	0	0
3.	Rückzahlung von Stammkapital	0,00	0	0	0	0	0
4.	Entnahmen aus Rücklagen	0,00	0	0	0	0	0
5.	Jahresverlust						
6.	Entnahme Sonderposten mit Rücklagenanteil	0,00	0	0	0	0	0
7.	Auflösung Ertragszuschüsse	0,00	0	0	0	0	0
8.	Entnahme langfristiger Rückstellungen	0,00	0	0	0	0	0
9.	Tilgungen von Krediten	0,00	0	0	0	0	0
10.	Gewährung von Krediten	0,00	0	0	0	0	0
10 A.	an Gemeinde	0,00	0	0	0	0	0
10B	an Dritte	0,00	0	0	0	0	0
11.	Finanzierungsfehlbetrag aus Vorjahren	0,00	0	0	0	0	0
12.	FINANZIERUNGSBEDARF INSGESAMT	0,00	0	-650.000	0	0	0

Investitionsübersicht

Investitionsübersicht

Wohnungsbau- und Grundstücksverkehr Markdorf

Investitions-Nr. und Bezeichnung	Ergebnis 2020	Ansatz 2021	Ansatz 2022	VE	Plan 2023	Plan 2024	Plan 2025
WB-2471-01 Übernahme Wohnungen Kleine Steige 2022	0,00	0	541.600	0	0	0	0
WB-2472-01 Übernahme Wohnungen Eisenbahnstraße 2022	0,00	0	108.400	0	0	0	0
Gesamtsumme Auszahlungen	0,00	0	0	0	0	0	0
Gesamtsumme Einzahlungen	0,00	0	0	0	0	0	0

Schuldenübersicht

Schuldenübersicht Wohnungsbau- und Grundstücksverkehr

Ifd NR	Kreditgeber	Laufzeit		Laufzeit in Jahren	ursprünglicher Dahrlehensbetrag	Zins %	Zins- bindung bis	voraussichtlicher	voraussichtlicher	voraussichtlicher	voraussichtlicher
								Dahrlehensbetrag	Dahrlehensbetrag	Zinsbetrag	Tilgungsbetrag
								31.12.2021	31.12.2022	31.12.2022	31.12.2022
Ifd NR.											
1	Stadt Markdorf 1/22	01.01.2022	31.12.2041	20	600.000,00 €	1,63	0,00	- €	600.000,00 €	9.780,00 €	- €
Summe Trägerdarlehen								- €	600.000,00 €	9.780,00 €	- €
Gesamtsumme								- €	600.000,00 €	9.780,00 €	- €

EMIL-UND-MARIA-LANZ-STIFTUNG

Haushaltssatzung und Haushaltsplan für das Jahr 2022



INHALTSVERZEICHNIS

HAUSHALTSSATZUNG FÜR DAS HAUSHALTSJAHR 2022

VORBERICHT

RÜCKBLICK AUF DAS HAUSHALTSJAHR 2020

ÜBERBLICK ÜBER DAS HAUSHALTSJAHR 2021

ALLGEMEINE INFORMATIONEN ZUM NKHR

Allgemeines

Doppelte Buchführung – der neue Rechnungsstil (Doppik)

GESAMTERGEBNISHAUSHALT

GESAMTFINANZHAUSHALT

VORAUSSICHTLICHE ENTWICKLUNG DER LIQUIDITÄT

HAUSHALTSQUERSCHNITT DES ERGEBNISHAUSHALTS UND DES FINANZHAUSHALTS

TEILHAUSHALT 1

Gebäudemanagement

TEILHAUSHALT 7

Allgemeine Finanzwirtschaft

INVESTITIONSPROGRAMM

STELLENPLAN

ÜBERSICHT ÜBER DEN VORAUSSICHTLICHEN STAND DER SCHULDEN

BESTAND AN INNEREN DARLEHEN

ÜBERSICHT ÜBER DIE VERPFLICHTUNGSERMÄCHTIGUNGEN

ÜBERSICHT ÜBER DEN VORAUSSICHTLICHEN STAND DER RÜCKLAGE

ÜBERSICHT ÜBER DEN VORAUSSICHTLICHEN STAND DER RÜCKSTELLUNGEN

KENNZAHLEN ZUR BEURTEILUNG DER FINANZ. LEISTUNGSFÄHIGKEIT

GEBÄUDEVERZEICHNIS

Haushaltssatzung für das Haushaltsjahr 2022

Der Gemeinderat der Stadt Markdorf hat in seiner Eigenschaft als Stiftungsrat der Emil- und Maria-Lanz-Stiftung aufgrund der §§ 79, 96 Abs. 4 und 101 der Gemeindeordnung in der Fassung des Artikels 1 des Gesetzes zur Neuordnung des Gemeindefinanzwesens vom 29.12.1972 (Ges.Bl. 1973 S.1) am 21.12.2021 folgende Haushaltssatzung für das Haushaltsjahr 2022 beschlossen.

§ 1

Ergebnishaushalt und Finanzhaushalt

Der Haushaltsplan wird festgesetzt mit

1.	Im Ergebnishaushalt mit folgenden Beträgen	EUR
1.1	Gesamtbetrag der ordentlichen Erträge von	367.000,00
1.2	Gesamtbetrag der ordentlichen Aufwendungen von	-367.000,00
1.3	Veranschlagte ordentliches Ergebnis (Saldo aus 1.1 und 1.2) von	0,00
1.4	Gesamtbetrag der außerordentlichen Erträge von	0,00
1.5	Gesamtbetrag der außerordentlichen Aufwendungen von	0,00
1.6	Veranschlagtes Sonderergebnis (Saldo aus 1.4 und 1.5) von	0,00
1.7	Veranschlagtes Gesamtergebnis (Summe aus 1.3 und 1.6) von	0,00
2.	Im Finanzhaushalt mit folgenden Beträgen	EUR
2.1	Gesamtbetrag der Einzahlungen aus lfd. Verwaltungstätigkeit von	322.500,00
2.2	Gesamtbetrag der Auszahlungen aus lfd. Verwaltungstätigkeit von	-267.800,00
2.3	Zahlungsmittelüberschuss/-bedarf des Ergebnishaushalts (Saldo aus 2.1 und 2.2) von	54.700,00
2.4	Gesamtbetrag der Einzahlungen aus Investitionstätigkeit von	0,00
2.5	Gesamtbetrag der Auszahlungen aus Investitionstätigkeit von	0,00
2.6	Veranschlagter Finanzierungsmittelüberschuss-/bedarf aus Investitionstätigkeit (Saldo aus 2.4 und 2.5) von	0,00
2.7	Veranschlagter Finanzierungsmittelüberschuss-/bedarf (Summe aus 2.3 und 2.6) von	54.700,00
2.8	Gesamtbetrag der Einzahlungen aus Finanzierungstätigkeit von	0,00
2.9	Gesamtbetrag der Auszahlungen aus Finanzierungstätigkeit von	-20.500,00
2.10	Veranschlagter Finanzierungsmittelüberschuss-/bedarf aus Investitionstätigkeit (Saldo aus 2.8 und 2.9) von	-20.500,00
2.11	Veranschlagte Änderung des Finanzierungsmittelbestands, Saldo des Finanzhaushalts (Saldo aus 2.7 und 2.10) von	34.200,00

§ 2
Kreditermächtigungen

Der Gesamtbetrag der vorgesehenen Kreditermächtigungen für Investitionen wird	
festgesetzt auf	0,00 €
davon für die Ablösung von inneren Darlehen	0,00 €

§ 3
Verpflichtungsermächtigungen

Der Gesamtbetrag der vorgesehenen Verpflichtungsermächtigungen zum Eingehen von Verpflichtungen, die künftige Haushaltsjahre mit Auszahlungen für Investitionen und Investitionsfördermaßnahmen belasten (Verpflichtungsermächtigungen), wird

Festgesetzt auf	0,00 €
-----------------	--------

§ 4
Kassenkredite

Der Höchstbetrag der Kassenkredite wird festgesetzt auf	60.000,00 €
---------------------------------------------------------	-------------

§ 5
Inkrafttreten

Diese Satzung tritt zum 01.01.2022 in Kraft.

Markdorf, den 21.12.2021

Georg Riedmann, Bürgermeister
Vorsitzender des Stiftungsrates

Vorbericht

Die Emil- und Maria-Lanz-Stiftung wurde von dem ehemals in Mendrisio/Schweiz lebenden und aus Markdorf gebürtigen Ehrenbürger, Josef Lanz, zum Gedenken seiner Eltern Emil Lanz, Stadtrechner in Markdorf und Maria Lanz geb. Endress errichtet.

Gemäß der Stiftungsurkunde vom 01.02.1934 sind die Erträge der Emil-Lanz-Stiftung wie folgt zu verwenden:

- a) zur ständigen Instandsetzung des Familiengrabes der Familie Lanz in Markdorf
- b) als Zuwendung zur Förderung für gemeinnützige und wohltätige Zwecke
- c) als Zuwendung zur Förderung kultureller und wirtschaftlicher Aufgaben der Stadt Markdorf

Die Stiftungsurkunde der Maria – Lanz - Stiftung beinhaltet folgenden Stifterwillen:

- a) für Erhaltung und Erweiterung der Lanz - Wohnsiedlung
- b) für Zuwendung gemeinnütziger, wohltätiger und kultureller Zwecke

Aufgrund eines Nachtrages zur Stiftungsurkunde vom 12.11.1943 (Genehmigung des Bad.MD.I v. 18.11.1943) sind alle Mittel der Stiftung für einen gemeinnützigen und mildtätigen Zweck gebunden. Dadurch erfolgte durch das Finanzamt Überlingen die Anerkennung der Maria-Lanz-Stiftung lt. Schreiben vom 09.01.1943 Nr. 61/124 als ausschließlich gemeinnützig und mildtätig i.S. der Gemeinnützigkeitsverordnung. Am 18.11.1978 wurde eine neue Satzung erlassen. Die bisher selbständige Maria- Lanz und Emil-Lanz- Stiftung wurde zusammengelegt. Der Stifterwille hat sich nicht geändert.

Die Emil- und Maria-Lanz-Stiftung umfasst folgenden Grundbesitz:

- 6 Sechsfamilienhäuser in der Bernhardstraße 24, 26, 28, 30, 32, 32/1
- 3 Zweifamilienhäuser im Ziegelweiher 1, 5, 7
- 1 Mehrfamilienhaus (12 Wohneinheiten) in der Mozartstraße 26, 28

Rückblick auf das Haushaltsjahr 2020

Die Grundlage der Haushaltswirtschaft 2020 bildete der am 21.01.2020 vom Gemeinderat als Stiftungsrat beschlossene Haushaltsplan. Mit Verfügung vom 24.01.2020 bestätigte die Rechtsaufsichtsbehörde die Gesetzmäßigkeit des Feststellungsbeschlusses für den Haushalt 2020.

Die Jahresrechnung schließt im Vergleich zur Haushaltsplanung 2020 in Einnahmen und Ausgaben wie folgt ab:

	Ergebnisrechnung €	Planung €
Ergebnisrechnung Einnahmen	341.110,95	334.400,00
Ergebnisrechnung Ausgaben	311.190,00	284.682,92
Ordentliches Ergebnis	56.482,03	23.210,00

Die Verbindlichkeiten aus Kreditaufnahmen betragen zum 31.12.2020:
135.239,28 € (Vorjahr: 154.446,40 €)

Der Kassenbestand betrug zum 31.12.2020:
5.585,93 € (Vorjahr: - 89.201,74 €)

Überblick über das Haushaltsjahr 2021

Der Haushaltsplan 2021 wurde am 19.01.2021 vom Gemeinderat als Stiftungsrat beschlossen. Die Gesetzmäßigkeit des Feststellungsbeschlusses wurde von der Rechtsaufsichtsbehörde mit Verfügung vom 10.02.2021 bestätigt. Der Haushalt enthält keine genehmigungspflichtigen Teile.

Der Haushaltsplan 2021 wurde wie folgt festgesetzt:

Gesamtbetrag der ordentlichen Erträge:	357.800,00 €
Gesamtbetrag der ordentlichen Aufwendungen:	320.230,00 €
Veranschlagte ordentliches Ergebnis:	37.570,00 €

Bei den Einnahmen und Ausgaben sind derzeit keine Auffälligkeiten abzusehen und die Entwicklung entspricht dem Plan. Der Ansatz für die Ausgaben im Bereiche Wasser/Abwasser und Müll sind mit rd. 10.000 € zu hoch angesetzt und werden voraussichtlich geringer ausfallen.

Es ist davon auszugehen, dass das Wirtschaftsjahr 2021 wie erwartet mit einem positiven Ergebnis abschließen wird.

Allgemeine Informationen zum NKHR

Allgemeines

Zum 1. Januar 2020 wurde das Neue Kommunale Haushalts- und Rechnungswesen (NKHR) bei der Stadt Markdorf erstmals umgesetzt. Grundlage hierfür ist das am 22. April 2009 vom Landtag Baden-Württemberg beschlossene Gesetz zur Reform des Gemeindehaushaltsrechts. Die endgültige Neufassung der Gemeindehaushaltsverordnung (GemHVO) und der Gemeindekassenverordnung (GemKVO) wurde am 11. Dezember 2009 unterzeichnet und trat zum 1. Januar 2010 in Kraft. Die Vorschriften für das neue Haushalts- und Rechnungswesen sind spätestens ab dem Haushaltsjahr 2020 von allen Kommunen in Baden-Württemberg anzuwenden.

Durch das NKHR wird die zahlungsorientierte Kameralistik durch die ressourcenorientierte Doppik abgelöst. Betrachtet werden insbesondere Abschreibungen und Rückstellungen als Aufwendungen, welche beim Haushaltsausgleich zu berücksichtigen sind.

Doppelte Buchführung – der neue Rechnungsstil (Doppik)

Die kommunale Doppik basiert auf dem kaufmännischen Rechnungswesen und bedeutet doppelte Buchführung in Konten. Hierbei werden Erfolgskonten (Konten der Ergebnisrechnung), Finanzkonten (Konten der Finanzrechnung) und – indirekt – Bestandskonten (Konten der Bilanz bzw. Vermögensrechnung) bedient.

Rechnungsgrößen sind künftig Erträge und Aufwendungen sowie Einzahlungen und Auszahlungen. Erträge und Aufwendungen stellen das Ressourcenaufkommen bzw. den Ressourcenverbrauch in der Ergebnisrechnung dar. Einzahlungen und Auszahlungen zeigen den Liquiditätszuwachs bzw. den Liquiditätsabfluss in der Finanzrechnung. In der Kameralistik wurde mit den Größen „Einnahmen“ und „Ausgaben“ gearbeitet.

Durch das NKHR und das damit verbundene Ressourcenverbrauchskonzept wird die Verantwortung für die intergenerative Gerechtigkeit übernommen. Intergenerative Gerechtigkeit bedeutet, dass jede Generation die verbrauchten Ressourcen wieder zu erwirtschaften hat. Dazu muss gewährleistet sein, dass der Ressourcenverbrauch (Aufwendungen) durch das Ressourcenaufkommen (Erträge) in jedem Haushaltsjahr gedeckt wird. Dabei werden auch der Werteverzehr des Vermögens und die Rückstellungen als Aufwendungen berücksichtigt, damit künftige Generationen nicht belastet werden. Dies ermöglicht ein nachhaltiges Wirtschaften und mehr Transparenz in den Kommunen.

Gesamtergebnishaushalt

Gesamtergebnishaushalt einschließlich Finanzplanung

Emil- und Maria-Lanz-Stiftung



Nr.	Bezeichnung	Ergebnis 2020	Ansatz 2021	Ansatz 2022	Plan 2023	Plan 2024	Plan 2025
1	Steuern und ähnliche Abgaben	0,00	0	0	0	0	0
2	Zuweisungen und Zuwendungen, Umlagen	0,00	0	0	0	0	0
3	Aufgelöste Investitionszuwendungen und -beiträge	44.609,73	47.800	44.500	44.500	44.500	44.500
4	Sonstige Transfererträge	0,00	0	0	0	0	0
5	Entgelte für öffentliche Leistungen oder Einrichtungen	0,00	0	0	0	0	0
6	Sonstige privatrechtliche Leistungsentgelte	290.149,01	310.000	322.500	322.500	340.000	340.000
7	Kostenerstattungen und Kostenumlagen	6.276,93	0	0	0	0	0
8	Zinsen und ähnliche Erträge	3,00	0	0	0	0	0
9	Aktivierete Eigenleistungen und Bestandsveränderungen	0,00	0	0	0	0	0
10	Sonstige ordentliche Erträge	72,28	0	0	0	0	0
11	Ordentliche Erträge (Summe aus Nummern 1 bis 10)	341.110,95	357.800	367.000	367.000	384.500	384.500
12	Personalaufwendungen	-6.912,07	-3.380	-3.620	-3.750	-3.750	-3.880
13	Versorgungsaufwendungen	0,00	0	0	0	0	0
14	Aufwendungen für Sach- und Dienstleistungen	-86.303,37	-120.250	-168.930	-84.700	-82.900	-83.620
15	Abschreibungen	-99.377,45	-100.400	-99.200	-99.200	-99.200	-99.200
16	Zinsen und ähnliche Aufwendungen	-5.809,20	-5.650	-4.000	-3.100	-2.400	-1.550
17	Transferaufwendungen	0,00	0	0	0	0	0
18	Sonstige ordentliche Aufwendungen	-86.280,83	-90.550	-91.250	-96.250	-96.250	-101.250
19	Ordentliche Aufwendungen (Summe aus Nummern 12 bis 18)	-284.682,92	-320.230	-367.000	-287.000	-284.500	-289.500
20	Veranschlagtes ordentliches Ergebnis (Saldo aus Nummern 11 und 19)	56.428,03	37.570	0	80.000	100.000	95.000
21	Außerordentliche Erträge	0,00	0	0	0	0	0
22	Außerordentliche Aufwendungen	0,00	0	0	0	0	0
23	Veranschlagtes Sonderergebnis (Saldo aus Nummern 21 und 22)	0,00	0	0	0	0	0
24	Veranschlagtes Gesamtergebnis (Summe aus Nummern 20 und 23)	56.428,03	37.570	0	80.000	100.000	95.000
	nachrichtlich: Behandlung von Überschüssen und Fehlbeträgen:						
25	Abdeckung von Fehlbeträgen aus Vorjahren	0,00	0	0	0	0	0
26	Zuführung zur Rücklage aus Überschüssen des ordentlichen Ergebnisses	0,00	0	0	0	0	0
27	Minderung des Basiskapitals nach Artikel 13 Abs. 6 des Gesetzes zur Reform des Gemeindehaushaltsrechts	0,00	0	0	0	0	0
28	Entnahme aus der Rücklage aus Überschüssen des ordentlichen Ergebnisses	0,00	0	0	0	0	0
29	Verwendung des Überschusses des Sonderergebnisses zum Ausgleich des ordentlichen Ergebnisses	0,00	0	0	0	0	0
30	Zuführung zur Rücklage aus Überschüssen des Sonderergebnisses	0,00	0	0	0	0	0
31	Verrechnung eines Fehlbetrags beim Sonderergebnis mit der Rücklage aus Überschüssen des Sonderergebnisses	0,00	0	0	0	0	0
32	Verrechnung eines Fehlbetrags beim ordentlichen Ergebnis mit der Rücklage aus Überschüssen des Sonderergebnisses	0,00	0	0	0	0	0
33	Fehlbetragsvortrag auf das ordentliche Ergebnis folgender Haushaltsjahre	0,00	0	0	0	0	0
34	Verrechnung eines Fehlbetrags beim ordentlichen Ergebnis mit dem Basiskapital	0,00	0	0	0	0	0
35	Verrechnung eines Fehlbetrags beim Sonderergebnis mit dem Basiskapital	0,00	0	0	0	0	0

Gesamtfinanzhaushalt

Gesamtfinanzhaushalt einschließlich Finanzplanung

Emil- und Maria-Lanz-Stiftung



Nr.	Bezeichnung	Ergebnis 2020	Ansatz 2021	Ansatz 2022	VE	Plan 2023	Plan 2024	Plan 2025
1	Steuern und ähnliche Abgaben	0,00	0	0	0	0	0	0
2	Zuweisungen und Zuwendungen und allgemeine Umlagen	0,00	0	0	0	0	0	0
3	Sonstige Transfereinzahlungen	0,00	0	0	0	0	0	0
4	Entgelte für öffentliche Leistungen oder Einrichtungen	0,00	0	0	0	0	0	0
5	Sonstige privatrechtliche Leistungsentgelte	293.477,87	310.000	322.500	0	322.500	340.000	340.000
6	Kostenerstattungen und Kostenumlagen	6.276,93	0	0	0	0	0	0
7	Zinsen und ähnliche Einzahlungen	3,00	0	0	0	0	0	0
8	Sonstige haushaltswirksame Einzahlungen	53,76	0	0	0	0	0	0
9	Einzahlungen aus laufender Verwaltungstätigkeit (Summe aus Nummern 1 bis 8, ohne außerordentliche zahlungswirksame Erträge aus Vermögensveräußerung)	299.811,56	310.000	322.500	0	322.500	340.000	340.000
10	Personalauszahlungen	-6.912,07	-3.380	-3.620	0	-3.750	-3.750	-3.880
11	Versorgungsauszahlungen	0,00	0	0	0	0	0	0
12	Auszahlungen für Sach- und Dienstleistungen	-83.654,82	-120.250	-168.930	0	-84.700	-82.900	-83.620
13	Zinsen und ähnliche Auszahlungen	-5.428,29	-5.650	-4.000	0	-3.100	-2.400	-1.550
14	Transferauszahlungen (ohne Investitionszuschüsse)	0,00	0	0	0	0	0	0
15	Sonstige haushaltswirksame Auszahlung	-89.821,59	-90.550	-91.250	0	-96.250	-96.250	-101.250
16	Auszahlungen aus laufender Verwaltungstätigkeit (Summe aus Nummern 10 bis 15)	-185.816,77	-219.830	-267.800	0	-187.800	-185.300	-190.300
17	Zahlungsmittelüberschuss/-bedarf des Ergebnishaushalts (Saldo aus Nummern 9 und 16)	113.994,79	90.170	54.700	0	134.700	154.700	149.700
18	Einzahlungen aus Investitionszuwendungen	0,00	0	0	0	0	0	0
19	Einzahlungen aus Investitionsbeiträgen und ähnlichen Entgelte für Investitionstätigkeit	0,00	0	0	0	0	0	0
20	Einzahlungen aus der Veräußerung von Sachvermögen	0,00	0	0	0	0	0	0
21	Einzahlungen aus der Veräußerung von Finanzvermögen	0,00	0	0	0	0	0	0
22	Einzahlungen für sonstige Investitionstätigkeiten	0,00	0	0	0	0	0	0
23	Einzahlungen aus Investitionstätigkeit (Summe aus Nummern 18 bis 22)	0,00	0	0	0	0	0	0
24	Auszahlungen für den Erwerb von Grundstücken und Gebäuden	0,00	0	0	0	0	0	0
25	Auszahlungen für Baumaßnahmen	0,00	0	0	0	0	0	0
26	Auszahlungen für den Erwerb von beweglichem Sachvermögen	0,00	0	0	0	0	0	0
27	Auszahlungen für den Erwerb von Finanzvermögen	0,00	0	0	0	0	0	0
28	Auszahlungen für Investitionsförderungsmaßnahmen	0,00	0	0	0	0	0	0
29	Auszahlungen für den Erwerb von immateriellen Vermögensgegenständen	0,00	0	0	0	0	0	0
30	Auszahlungen aus Investitionstätigkeit (Summe aus Nummern 24 bis 29)	0,00	0	0	0	0	0	0
31	Veranschlagter Finanzierungsmittelüberschuss/-bedarf aus Investitionstätigkeit (Saldo aus Nummern 23 u. 30)	0,00	0	0	0	0	0	0
32	Veranschlagter Finanzierungsmittelüberschuss /-bedarf (Saldo aus Nummern 17 und 31)	113.994,79	90.170	54.700	0	134.700	154.700	149.700
33	Einzahlungen aus der Aufnahme von Krediten und wirtschaftlich vergleichbaren Vorgängen für Investitionen	0,00	0	0	0	0	0	0
34	Auszahlungen für Tilgung von Krediten und wirtschaftlich vergleichbaren Vorgängen für Investitionen	-19.207,12	-20.000	-20.500	0	-21.500	-22.200	-23.000
35	Veranschlagt Finanz.mittelübersch./-bedarf aus Finanzierungstätigkeit (Saldo aus Nummern 33 und 34)	-19.207,12	-20.000	-20.500	0	-21.500	-22.200	-23.000
36	Veranschlagte Änderung des Finanzierungsmittelbestands zum Ende des Haushaltsjahres (Saldo aus Nummern 32 und 35)	94.787,67	70.170	34.200	0	113.200	132.500	126.700
	nachrichtlich:	0,00	0	0	0	0	0	0
37	den voraussichtlichen Bestand an liquiden Eigenmitteln zum Jahresbeginn	-47.900,00	5.585	75.755	0	113.160	237.335	374.510
38	den voraussichtlichen Bestand an inneren Darlehen zum Jahresbeginn	0,00	0	0	0	0	0	0

Voraussichtliche Entwicklung der Liquidität

Voraussichtliche Entwicklung der Liquidität

Emil- und Maria-Lanz-Stiftung



Nr.	Einzahlungs- und Auszahlungsarten	Finanz-HH 2021	Finanz-HH 2022	Finanzplan 2023	Finanzplan 2024	Finanzplan 2025
1	Zahlungsmittelbestand zum Jahresbeginn	5.585	---	---	---	---
2A	+ Sonstige Einlagen aus Kassenmitteln zum Jahresbeginn	0	---	---	---	---
2B	+ Investmentzertifikate, Kapitalmarktpapiere, Geldmarktpapiere und sonstige Wertpapiere	0	---	---	---	---
2C	+ Forderungen aus Liquiditätsbeziehungen zu verbundenen Unternehmen, Beteiligungen und Sondervermögen	0	---	---	---	---
3A	- Bestand an Kassenkrediten zum Jahresbeginn	0	---	---	---	---
3B	- Verbindlichkeiten aus Liquiditätsbeziehungen zu verbundenen Unternehmen, Beteiligungen und Sondervermögen	0	---	---	---	---
4	= liquide Eigenmittel zum Jahresbeginn	5.585	---	---	---	---
5	- Auszahlungen aufgrund von übertragenen Ermächtigungen der Vorvorjahre	0	---	---	---	---
6	+ Einzahlungen aus nicht in Anspruch genommenen Kreditermächtigungen für Investitionen und Investitionsfördermaßnahmen aus Vorvorjahr	0	---	---	---	---
7	+ Einzahlungen aus übertrag. Ermächtigungen für Inv.-Zuwendungen, -Beiträge und ähnl. Entg. für Inv.-Tätigkeit aus Vorvorjahren (§21 Abs.1, §3 Nr.18, 19 GemHVO)	0	---	---	---	---
8	+/- veranschlagte Änderung des Finanzierungsmittelbestands (§3 Nr. 36 GemHVO)	70.170	34.200	113.200	132.500	126.700
9	= voraussichtliche liquide Eigenmittel zum Jahresende (ggf. um aktuelle Prognosewerte korrigiert)	75.755	113.160	237.335	374.510	506.605
10	- davon: für zweckgebundene Rücklagen gebunden	0	0	0	0	0
11	- für sonstige bestimmte Zwecke gebunden	0	0	0	0	0
12	= vorauss. liquide Eigenmittel zum Jahresende ohne gebundene Mittel	75.755	113.160	237.335	374.510	506.605
13	nachrichtlich: voraussichtliche Mindestliquidität (§22 Abs. 2 GemHVO) (gerundet)	5.000,00	5.000,00	5.000,00	5.000,00	5.000,00

Haushaltsquerschnitt des Ergebnishaushalts und des Finanzhaushalts

Haushaltsquerschnitt Ergebnishaushalt

Emil- und Maria-Lanz-Stiftung



Produktbereich	Produktgruppe	Bezeichnung	Erträge aus Nutzungse ntg., Zuwendungen, Umlagen, priv. Leistungse ntg., Kostenerst att., Kostenuml .	Sonstige Erträge	Personalaufwendun gen	Aufwendun gen für Sach- und Dienstleistungen	Transferaufwendun gen	Sonstige Aufwendun gen	Erträge aus internen Leistungen	Aufwendun gen für interne Leistungen	kalkulatorische Kosten	Nettoressourcen - bedarf / - überschuss
11		Innere Verwaltung	367.000	0	-3.620	-168.930	0	-190.450	0	0	0	4.000
61		Allgemeine Finanzwirtschaft	0	0	0	0	0	-4.000	0	0	0	-4.000
	61.20	Sonstige allgemeine Finanzwirtschaft	0	0	0	0	0	-4.000	0	0	0	-4.000
		Summe	367.000	0	-3.620	-168.930	0	-194.450	0	0	0	0

Haushaltsquerschnitt Finanzhaushalt

Emil- und Maria-Lanz-Stiftung



Teilhaushalt	Bezeichnung	anteiliger Zahlungsmittelüberschuss/-bedarf aus lfd. Verwaltungstätigkeit	Einzahlungen aus Investitionstätigkeit	Auszahlungen aus Investitionstätigkeit	anteiliger veranschlagter Finanzierungsmittelüberschuss- / bedarf	Einzahlungen aus Finanzierungstätigkeit	Auszahlungen aus Finanzierungstätigkeit	anteiliger veranschlagter Finanzierungsmittelüberschuss- / bedarf	Verpflichtungsermächtigungen
1	Innere Verwaltung	58.700	0	0	58.700	0	0	58.700	0
2	Sicherheit und Ordnung	0	0	0	0	0	0	0	0
3	Schulen	0	0	0	0	0	0	0	0
4	Sport, Kultur und Soziales	0	0	0	0	0	0	0	0
5	Bauen und Umwelt	0	0	0	0	0	0	0	0
6	Wirtschaft und Tourismus	0	0	0	0	0	0	0	0
7	Allgemeine Finanzwirtschaft	-4.000	0	0	-4.000	0	-20.500	-24.500	0
	Summe	54.700	0	0	54.700	0	-20.500	34.200	0

Teilhaushalt 1

Gebäudemanagement

Teilhaushalt 1

11 Innere Verwaltung

1124 Gebäudemanagement, Techn. Immobilienmanagement

Produkt 1124800 Emil-und-Maria-Lanz-Stiftung

Kostenstellen

112480	Emil-und-Maria-Lanz-Stiftung	allgemein
112481	EML- Bernhardstraße 24	
112482	EML- Bernhardstraße 26	
112483	EML- Bernhardstraße 28	
112484	EML- Bernhardstraße 30	
112485	EML- Bernhardstraße 32	
112486	EML- Bernhardstraße 32/1	
112487	EML- Ziegelweiher 1	
112488	EML- Ziegelweiher 5	
112489	EML- Ziegelweiher 7	
112490	EML- Mozartstraße 26	
112491	EML- Mozartstraße 28	

Kurzbeschreibung:

Hauptaufgabe gemäß der Stiftungsurkunde der Emil-und Maria-Lanz-Stiftung ist die Erhaltung und die Erweiterung der Lanz – Wohnsiedlung. Hierzu gehören die Bewirtschaftung, Unterhaltung, Instandhaltung aller Gebäude mit den verbundenen technischen Anlagen. Hinzu kommen der Abschluss, die Verwaltung und die Aufhebung von Nutzungsvereinbarungen. Aktuell sind folgende Häuser im Bestand der Stiftung:

- 6 Sechsfamilienhäuser in der Bernhardstraße 24, 26, 28, 30, 32, 32/1
- 4 Zweifamilienhäuser im Ziegelweiher 1, 5, 7
- 2 Mehrfamilienhaus (12 Wohneinheiten) in der Mozartstraße 26, 28

Ziele:

Ziel ist die pflegliche und wirtschaftliche Verwaltung des Vermögens sowie die Erhaltung und die Erweiterung.

Teilergebnishaushalt einschließlich Finanzplanung Produkt 112480 Gebäudemanagement EML-Stiftung

Emil- und Maria-Lanz-Stiftung



Nr.	Bezeichnung	Ergebnis 2020	Ansatz 2021	Ansatz 2022	Plan 2023	Plan 2024	Plan 2025
1	Steuern und ähnliche Abgaben	0,00	0	0	0	0	0
2	Zuweisungen und Zuwendungen, Umlagen	0,00	0	0	0	0	0
3	Aufgelöste Investitionszuwendungen und -beiträge	44.609,73	47.800	44.500	44.500	44.500	44.500
4	Sonstige Transfererträge	0,00	0	0	0	0	0
5	Entgelte für öffentliche Leistungen oder Einrichtungen	0,00	0	0	0	0	0
6	Sonstige privatrechtliche Leistungsentgelte	290.149,01	310.000	322.500	322.500	340.000	340.000
7	Kostenerstattungen und Kostenumlagen	6.276,93	0	0	0	0	0
8	Zinsen und ähnliche Erträge	0,00	0	0	0	0	0
9	Aktivierete Eigenleistungen und Bestandveränderungen	0,00	0	0	0	0	0
10	Sonstige ordentliche Erträge	0,00	0	0	0	0	0
11	Anteilige ordentliche Erträge (Summe aus Nummern 1 bis 10)	341.035,67	357.800	367.000	367.000	384.500	384.500
12	Personalaufwendungen	-6.912,07	-3.380	-3.620	-3.750	-3.750	-3.880
13	Versorgungsaufwendungen	0,00	0	0	0	0	0
14	Aufwendungen für Sach- und Dienstleistungen	-86.303,37	-120.250	-168.930	-84.700	-82.900	-83.620
15	Abschreibungen	-99.377,45	-100.400	-99.200	-99.200	-99.200	-99.200
16	Zinsen und ähnliche Aufwendungen	0,00	0	0	0	0	0
17	Transferaufwendungen	0,00	0	0	0	0	0
18	Sonstige ordentliche Aufwendungen	-86.280,83	-90.550	-91.250	-96.250	-96.250	-101.250
19	Anteilige ordentliche Aufwendungen (Summe aus Nummern 12 bis 18)	-278.873,72	-314.580	-363.000	-283.900	-282.100	-287.950
20	Anteiliges veranschlagtes ordentliches Ergebnis (Summe aus Nummern 11 und 19)	62.161,95	43.220	4.000	83.100	102.400	96.550
21	Erträge aus internen Leistungen	0,00	0	0	0	0	0
22	Aufwendungen für interne Leistungen	0,00	0	0	0	0	0
23	kalkulatorische Kosten	0,00	0	0	0	0	0
24	Veranschlagtes kalkulatorisches Ergebnis (Saldo aus Nummern 21 bis 23)	0,00	0	0	0	0	0
25	Veranschlagter Nettoressourcenbedarf/-überschuss (Summe aus Nummer 20 und 24)	62.161,95	43.220	4.000	83.100	102.400	96.550

Erläuterungen

Erläuterung zu Position Nr. 14

Sachkonto 4211000 (Unterh. der Grundstücke u. baul. Anlagen)	137.355 €
Objekt Ziegelweiher 1,5,7 je	25.000 € für Badsanierungen
Objekt Mozartstraße 26	20.000 € für Austausch der Gastherme
Allg. Unterhaltungsaufwand	42.355 €
Sachkonto 4241001 (Heizkosten)	550 €
Sachkonto 4241002 (Wasser, Abwasser, Müllabfuhr)	10.000 €
Sachkonto 4241003 (Stromkosten)	2.650 €
Sachkonto 4241600 (Aufw. f. gebäudebezogene Versicherung)	6.450 €
Sachkonto 4271105 (Aufw. f. EDV)	750 €
Sachkonto 4241005 (Sonstige Bewirtschaftungskosten)	3.750 €
Grabpflege	1.000 €
Sonst.Ausgaben pauschal	2.750 €

Teilfinanzhaushalt einschließlich Finanzplanung Produkt 112480 Gebäudemanagement EML-Stiftung

Emil- und Maria-Lanz-Stiftung



Nr.	Bezeichnung	Ergebnis 2020	Ansatz 2021	Ansatz 2022	VE	Plan 2023	Plan 2024	Plan 2025
1	Summe der Einzahlungen aus laufender Verwaltungstätigkeit (ohne außerordentliche zahlungswirksame Erträge aus Vermögensveräußerung)	299.754,80	310.000	322.500	0	322.500	340.000	340.000
2	Summe der Auszahlungen aus laufender Verwaltungstätigkeit	-180.388,48	-214.180	-263.800	0	-184.700	-182.900	-188.750
3	Anteilliger Zahlungsmittelüberschuss/-bedarf des Ergebnishaushalts (Saldo aus Nummern 1 und 2)	119.366,32	95.820	58.700	0	137.800	157.100	151.250
4	Einzahlungen aus Investitionszuwendungen	0,00	0	0	0	0	0	0
5	Einzahlungen aus Investitionsbeiträgen und ähnlichen Entgelten für Investitionstätigkeit	0,00	0	0	0	0	0	0
6	Einzahlungen aus der Veräußerung von Sachvermögen	0,00	0	0	0	0	0	0
7	Einzahlungen aus der Veräußerung von Finanzvermögen	0,00	0	0	0	0	0	0
8	Einzahlungen für sonstige Investitionstätigkeit	0,00	0	0	0	0	0	0
9	Einzahlungen aus Investitionstätigkeit (Summe aus Nummern 4 bis 8)	0,00	0	0	0	0	0	0
10	Auszahlungen für den Erwerb von Grundstücken und Gebäuden	0,00	0	0	0	0	0	0
11	Auszahlungen für Baumaßnahmen	0,00	0	0	0	0	0	0
12	Auszahlungen für den Erwerb von beweglichem Sachvermögen	0,00	0	0	0	0	0	0
13	Auszahlungen für den Erwerb von Finanzvermögen	0,00	0	0	0	0	0	0
14	Auszahlungen für Investitionsförderungsmaßnahmen	0,00	0	0	0	0	0	0
15	Auszahlungen für den Erwerb von immateriellen Vermögensgegenständen	0,00	0	0	0	0	0	0
16	Auszahlungen aus Investitionstätigkeit (Summe aus Nummern 10 bis 15)	0,00	0	0	0	0	0	0
17	Anteilliger veranschlagter Finanzierungsmittelüberschuss/-bedarf aus Investitionstätigkeit (Saldo aus Numern 9 und 16)	0,00	0	0	0	0	0	0
18	Anteilliger veranschlagter Finanzierungsmittel-(Saldo aus Nummern 3 und 17)	119.366,32	95.820	58.700	0	137.800	157.100	151.250

Teilhaushalt 7

Allgemeine Finanzwirtschaft

Teilhaushalt 7

61 **Allgemeine Finanzwirtschaft**

6120 **Allgemeine Finanzwirtschaft, sonstige allgemeine Finanzwirtschaft**

Produkt

612080 Allg. Finanzwirtschaft EML-Stiftung

Teilergebnishaushalt einschließlich Finanzplanung Produkt 612080 Allg. Finanzwirtschaft EML-Stiftung

Emil- und Maria-Lanz-Stiftung



Nr.	Bezeichnung	Ergebnis 2020	Ansatz 2021	Ansatz 2022	Plan 2023	Plan 2024	Plan 2025
1	Steuern und ähnliche Abgaben	0,00	0	0	0	0	0
2	Zuweisungen und Zuwendungen, Umlagen	0,00	0	0	0	0	0
3	Aufgelöste Investitionszuwendungen und -beiträge	0,00	0	0	0	0	0
4	Sonstige Transfererträge	0,00	0	0	0	0	0
5	Entgelte für öffentliche Leistungen oder Einrichtungen	0,00	0	0	0	0	0
6	Sonstige privatrechtliche Leistungsentgelte	0,00	0	0	0	0	0
7	Kostenerstattungen und Kostenumlagen	0,00	0	0	0	0	0
8	Zinsen und ähnliche Erträge	3,00	0	0	0	0	0
9	Aktivierete Eigenleistungen und Bestandveränderungen	0,00	0	0	0	0	0
10	Sonstige ordentliche Erträge	0,05	0	0	0	0	0
11	Anteilige ordentliche Erträge (Summe aus Nummern 1 bis 10)	3,05	0	0	0	0	0
12	Personalaufwendungen	0,00	0	0	0	0	0
13	Versorgungsaufwendungen	0,00	0	0	0	0	0
14	Aufwendungen für Sach- und Dienstleistungen	0,00	0	0	0	0	0
15	Abschreibungen	0,00	0	0	0	0	0
16	Zinsen und ähnliche Aufwendungen	-5.809,20	-5.650	-4.000	-3.100	-2.400	-1.550
17	Transferaufwendungen	0,00	0	0	0	0	0
18	Sonstige ordentliche Aufwendungen	0,00	0	0	0	0	0
19	Anteilige ordentliche Aufwendungen (Summe aus Nummern 12 bis 18)	-5.809,20	-5.650	-4.000	-3.100	-2.400	-1.550
20	Anteiliges veranschlagtes ordentliches Ergebnis (Summe aus Nummern 11 und 19)	-5.806,15	-5.650	-4.000	-3.100	-2.400	-1.550
21	Erträge aus internen Leistungen	0,00	0	0	0	0	0
22	Aufwendungen für interne Leistungen	0,00	0	0	0	0	0
23	kalkulatorische Kosten	0,00	0	0	0	0	0
24	Veranschlagtes kalkulatorisches Ergebnis (Saldo aus Nummern 21 bis 23)	0,00	0	0	0	0	0
25	Veranschlagter Nettoressourcenbedarf/-überschuss (Summe aus Nummer 20 und 24)	-5.806,15	-5.650	-4.000	-3.100	-2.400	-1.550

Teilfinanzhaushalt einschließlich Finanzplanung Produkt 612080 Allg. Finanzwirtschaft EML-Stiftung

Emil- und Maria-Lanz-Stiftung



Nr.	Bezeichnung	Ergebnis 2020	Ansatz 2021	Ansatz 2022	VE	Plan 2023	Plan 2024	Plan 2025
1	Summe der Einzahlungen aus laufender Verwaltungstätigkeit (ohne außerordentliche zahlungswirksame Erträge aus Vermögensveräußerung)	3,05	0	0	0	0	0	0
2	Summe der Auszahlungen aus laufender Verwaltungstätigkeit	-5.428,29	-5.650	-4.000	0	-3.100	-2.400	-1.550
3	Anteilliger Zahlungsmittelüberschuss/-bedarf des Ergebnishaushalts (Saldo aus Nummern 1 und 2)	-5.425,24	-5.650	-4.000	0	-3.100	-2.400	-1.550
4	Einzahlungen aus Investitionszuwendungen	0,00	0	0	0	0	0	0
5	Einzahlungen aus Investitionsbeiträgen und ähnlichen Entgelten für Investitionstätigkeit	0,00	0	0	0	0	0	0
6	Einzahlungen aus der Veräußerung von Sachvermögen	0,00	0	0	0	0	0	0
7	Einzahlungen aus der Veräußerung von Finanzvermögen	0,00	0	0	0	0	0	0
8	Einzahlungen für sonstige Investitionstätigkeit	0,00	0	0	0	0	0	0
9	Einzahlungen aus Investitionstätigkeit (Summe aus Nummern 4 bis 8)	0,00	0	0	0	0	0	0
10	Auszahlungen für den Erwerb von Grundstücken und Gebäuden	0,00	0	0	0	0	0	0
11	Auszahlungen für Baumaßnahmen	0,00	0	0	0	0	0	0
12	Auszahlungen für den Erwerb von beweglichem Sachvermögen	0,00	0	0	0	0	0	0
13	Auszahlungen für den Erwerb von Finanzvermögen	0,00	0	0	0	0	0	0
14	Auszahlungen für Investitionsförderungsmaßnahmen	0,00	0	0	0	0	0	0
15	Auszahlungen für den Erwerb von immateriellen Vermögensgegenständen	0,00	0	0	0	0	0	0
16	Auszahlungen aus Investitionstätigkeit (Summe aus Nummern 10 bis 15)	0,00	0	0	0	0	0	0
17	Anteilliger veranschlagter Finanzierungsmittelüberschuss/-bedarf aus Investitionstätigkeit (Saldo aus Numern 9 und 16)	0,00	0	0	0	0	0	0
18	Anteilliger veranschlagter Finanzierungsmittel-(Saldo aus Nummern 3 und 17)	-5.425,24	-5.650	-4.000	0	-3.100	-2.400	-1.550

Investitionsprogramm

Einzeldarstellung der Investitionsmaßnahmen Produkt 112480 Gebäudemanagement EML-Stiftung



Emil- und Maria-Lanz-Stiftung

Investition L-1124-001 Erwerb von bewegl. Vermögen

Nr.	Investitionsmaßnahmen Einzahlungs- und Auszahlungsarten	Gesamtang. z.Maßnahme -nachrichtl.-	Bisher finanziert	Ermächtigungs über- tragungen aus Vorvorj.	Ergebnis 2020	Ansatz 2021	Ansatz 2022	VE	Plan 2023	Plan 2024 Plan 2025
9	Auszahlungen für den Erwerb von beweglichem Sachvermögen	-1.500	0,00	0	0,00	0	0	0	0	0 0
13	Summe der Auszahlungen aus Investitionstätigkeit (Summe aus Nummern 7 bis 12)	-1.500	0,00	0	0,00	0	0	0	0	0 0
14	Saldo aus Investitionstätigkeit (Saldo aus Nummern 6 und 13)	-1.500	0,00	0	0,00	0	0	0	0	0 0
16	Gesamtkosten der Maßnahme (Summe aus Nummern 13 und 15)	-1.500	0,00	0	0,00	0	0	0	0	0 0

Erläuterungen:

Anschaffung von Kleingeräten

Stellenplan

Teil A: Beamte

Laufbahngruppe und Amtsbezeichnungen	Be- soldungs- gruppe	Zahl der Stellen					Nachrichtlich		Vermerke, Erläuterungen (z. B. Aufwandsent- schädigungen)
		Insgesamt	Darunter				Zahl der Stellen 2021	Zahl der tatsächlich besetzten Stellen am 30.06.2021	
			mit Zulage	Ausge- Sondert	Sonder- schlüssel	Leer- stellen			
1	2	3	4	5	6	7	8	9	10
Gemeindeverwaltung (ohne Sondervermögen mit Sonderrechnung)									
Vorsitzender Stiftungsrat		1					1	1	
Höherer Dienst									
Oberverwaltungsrat									
Gehobener Dienst									
Oberamtsrat									
Amtsrat									
Amtmann									
Oberinspektor									
Inspektor									
Mittlerer Dienst									
Amtsinspektor									
Hauptsekretär									
Obersekretär									
Sekretär									
Insgesamt		1,00					1,00	1,00	
II. Sondervermögen mit Sonderrechnungen									
Insgesamt (A)		1,00					1,00	1,00	

Leistungsprämien

Für Beamte werden gemäß § 76 LBesG Leistungsprämien ausgezahlt.

Probezeit in einem Amt mit leitender Funktion

Gemäß § 8 Landesbeamtengesetz können Ämter mit leitender Funktion auf Probe übertragen werden. Der Gemeinderat hat am 16. November 2016 beschlossen, alle Ämter der Besoldungsgruppe A 14 als „Ämter mit leitender Funktion“ auszuweisen und damit für die Übertragung auf Probe bestimmt. Dies betrifft derzeit den Leiter des Amtes für Gemeindefinanzen und den Leiter des Amtes für Gemeindeentwicklung und Bauwesen.

Teil B: Beschäftigte

	Entgelt- gruppe	Zahl der Stellen					Nachrichtlich		Vermerke, Erläuterungen	
		Insge- samt	Darunter				Zahl der Stellen 2021	Zahl der tatsächlich besetzten Stellen am 30.06.2021		
			mit Zulage	ausge- sondert	Sonder- schlüssel	Leer- stellen				
1	2	3	4	5	6	7	8	9	10	
TVöD Sozial- und Erziehungsdienst	S 16									
	S 15									
	S 13									
	S 11									
	S 9									
	S 8a									
	S 4									
	S 3									
	S 2									
	TVöD	12								
		11								
		10								
		9								
		8								
		7								
		6								
		5								
4										
3										
2		0,07					0,07	0,07	TvöD 2 Ü	
1										
Insgesamt (B)		0,07					0,07	0,07		
Beschäftigte insgesamt (A+B)		1,07					1,07	1,07		

Übersicht über den voraussichtlichen Stand der Schulden

Übersicht über den voraussichtlichen Stand der Schulden (einschl. Kassenkredite)

Emil- und Maria-Lanz-Stiftung



Nr.	Bezeichnung	voraussichtlicher Stand zu Beginn des HH-Jahres - TEUR	voraussichtlicher Stand zum Ende des HH-Jahres - TEUR
1.1	Anleihen	0,0	0,0
1.2	Verbindlichkeiten aus Krediten für Investitionen	115,2	94,7
1.2.1	Bund	0,0	0,0
1.2.2	Land	0,0	0,0
1.2.3	Gemeinden und Gemeindeverbände	0,0	0,0
1.2.4	Zweckverbände und dergleichen	0,0	0,0
1.2.5	Kreditinstitute	115,2	94,7
1.2.6	sonstiger Bereiche	0,0	0,0
1.3	Kassenkredite	0,0	0,0
1.4	Verbindlichkeiten aus kreditähnlichen Rechtsgeschäften	0,0	0,0
1.	Voraussichtliche Gesamtschulden Kernhaushalt	115,2	94,7
	Nachrichtlich:		
	Schulden der Sondervermögen mit Sonderrechnung (Angaben jeweils für einzelne Sondervermögen)		
2.1	Anleihen	0,0	0,0
2.2	Verbindlichkeiten aus Krediten für Investitionen	0,0	0,0
2.3	Kassenkredite	0,0	0,0
2.4	Verbindlichkeiten aus kreditähnlichen Rechtsgeschäften	0,0	0,0
2.	Voraussichtliche Gesamtschulden Sondervermögen mit Sonderrechnung	0,0	0,0
	Gesamtschulden von Kernhaushalt und Sondervermögen mit Sonderrechnung		
3.1	Anleihen	0,0	0,0
3.2	Verbindlichkeiten aus Krediten für Investitionen	115,2	94,7
3.3	Kassenkredite	0,0	0,0
3.4	Verbindlichkeiten aus kreditähnlichen Rechtsgeschäften	0,0	0,0
	Zwischensumme 3.1 + 3.2 + 3.3 + 3.4	115,2	94,7
	abzüglich Schulden zwischen Kernhaushalt und Sondervermögen mit Sonderrechnung	0,0	0,0
3.	Konsolidierte Gesamtschulden	115,2	94,7

Schuldenübersicht Emil-und Maria-Lanz Stiftung

Ifd NR	Kreditgeber	Laufzeit		Laufzeit in Jahren	ursprünglicher Dahrlehensbetrag	Zins %	Zins- bindung bis	voraussichtlicher	voraussichtlicher	voraussichtlicher	voraussichtlicher
								Dahrlehensbertrag	Dahrlehensbertrag	Zinsbetrag	Tilgungsbetrag
								31.12.2021	31.12.2022	31.12.2022	31.12.2022
1	DZ HYP 3019128207	20.07.1990	15.03.2027	37	434.598,10 €	3,66	GLZ 2027	115.319,47 €	94.660,53 €	3.939,30 €	20.658,94 €
Gesamtsumme								115.319,47 €	94.660,53 €	3.939,30 €	20.658,94 €

Bestand an inneren Darlehen

Es liegen keine inneren Darlehen mehr vor. Die Kassenkreditmittel der Stadt konnten im Jahr 2020 zurückgeführt werden.

Bestand an inneren Darlehen ¹⁾

			zum 01.01.	zum 31.12.
			EUR	EUR
			1	2
1		Rückstellung für die Stilllegung und Nachsorge von Abfalldeponien nach § 41 Abs. 1 Nr. 3 GemHVO ²⁾	0,00	0,00
2	+	Sonstige Rückstellungen ohne die Rückstellung für die Stilllegung und Nachsorge von Abfalldeponien ³⁾	0,00	0,00
3	=	Mittelbestand bei Erwirtschaftung aller Rückstellungen und Ansammlung der Mittel ⁴⁾	0,00	0,00
4		Liquide Mittel ⁵⁾	5.585	75.755
5	-	Kassenkreditmittel ⁶⁾	0,00	0,00
6	+	angelegte Mittel ⁷⁾	0,00	0,00
7	=	tatsächlicher erwirtschafteter Mittelbestand ⁸⁾	5.585	75.755
8		Differenz (Zeile 3 abzüglich Zeile 7)		
9		Bestand an inneren Darlehen ⁹⁾	0,00	0,00
10		nachrichtlich: Eigenkapitalquote ¹⁰⁾ im Jahr der Aufnahme inneren Darlehens, hilfsweise am Stichtag der Eröffnungsbilanz in vom Hundert	0,00	0,00
11		nachrichtlich: Eigenkapitalquote ¹⁰⁾ im aktuellen Haushaltsjahr in vom Hundert	0,00	0,00

¹⁾ Sofern Ausgangsgrößen für die Berechnung noch nicht vorliegen, sind diese qualifiziert zu schätzen

²⁾ Kontenart 284

³⁾ Kontengruppe 28 ohne Kontenart 284

⁴⁾ Summe Zeile 1 zuzüglich Zeile 2

⁵⁾ Kontengruppe 17

⁶⁾ Kontenart 239

⁷⁾ Kontengruppe 14 ohne Kontenart 144

⁸⁾ Zeile 4 abzüglich Zeile 5 zuzüglich Zeile 6

⁹⁾ Sofern der Wert in Zeile 8 positiv ist, der niedrigere Wert aus Zeile 1 oder Zeile 8

¹⁰⁾ Eigenkapitalquote = Eigenkapital nach § 52 Abs. 4 Nr. 1 GemHVO / Bilanzsumme * 100

Übersicht über die Verpflichtungsermächtigungen

Übersicht über die aus VE's voraussichtlich fällig werdenden Auszahlungen

Emil- und Maria-Lanz-Stiftung



Nr.	Bezeichnung	VE im Haushaltsplan TEUR	Fällige Auszahlungen HH-Jahr 2023 TEUR	Fällige Auszahlungen HH-Jahr 2024 TEUR	Fällige Auszahlungen HH-Jahr 2025 TEUR	Fällige Auszahlungen HH-Jahr 2026 TEUR
1.	Jahr 2019	0,0	0,0	0,0	0,0	0,0
2.	Jahr 2020	0,0	0,0	0,0	0,0	0,0
3.	Jahr 2021	0,0	0,0	0,0	0,0	0,0
4.	aktuelles Jahr 2022	0,0	0,0	0,0	0,0	0,0
5.	Summe	0,0	0,0	0,0	0,0	0,0
6.	Nachrichtlich:					
7.	im Finanzplan vorgesehene Kreditaufnahmen	---	0,0	0,0	0,0	0,0

Übersicht über den voraussichtlichen Stand der Rücklage

Übersicht über den voraussichtlichen Stand der Rücklagen

Emil- und Maria-Lanz-Stiftung



Nr.	Bezeichnung	voraussichtlicher Stand zu Beginn des HH-Jahres - TEUR	voraussichtlicher Stand zum Ende des HH-Jahres - TEUR
1.	Ergebnisrücklagen	56,0	56,0
1.1	Rücklagen aus Überschüssen des ordentlichen Ergebnisses	0,0	0,0
1.2	Rücklagen aus Überschüssen des Sonderergebnisses	0,0	0,0
2.	Zweckgebundene Rücklagen	0,0	0,0
	Rücklagen gesamt	0,0	0,0

Übersicht über den voraussichtlichen Stand der Rückstellungen

Übersicht über den voraussichtlichen Stand der Rückstellungen

Emil- und Maria-Lanz-Stiftung



Nr.	Bezeichnung	voraussichtlicher Stand zu Beginn des HH-Jahres - TEUR
1.	Rückstellungen gemäß § 41 Abs. 1 GemHVO	0,0
1.1	Lohn- und Gehaltsrückstellungen	0,0
1.2	Unterhaltsvorschussrückstellungen	0,0
1.3	Stilllegungs- und Nachsorge- rückstellungen für Abfalldeponien	0,0
1.4	Gebührenüberschussrückstellungen	0,0
1.5	Altlastensanierungsrückstellungen	0,0
1.6	Rückstellungen für drohende Verpflich. aus Bürgschaften und Gewährleistungen	0,0
2.	Weitere Rückstellungen gemäß § 41 Abs. 2 GemHVO	0,0
2.1	Sonstige Rückstellungen	0,0
	Rückstellungen gesamt	0,0

Kennzahlen zur Beurteilung der finanz. Leistungsfähigkeit

Kennzahlen zur Beurteilung der finanziellen Leistungsfähigkeit

Emil- und Maria-Lanz-Stiftung



Nr.	Bezeichnung	Ergebnis 2020	Planung 2021	Planung 2022	Planung 2023	Planung 2024	Planung 2025
	ERTRAGSLAGE						
1	ordentliches Ergebnis						
	absoluter Betrag in €	56.428,03	37.570	0	80.000	100.000	95.000
	Betrag je Einwohner in €/EW	0,00	0	0	0	0	0
	Aufwandsdeckungsgrad in %	119,82	112	100	128	135	133
	1.1 Steuerkraft - netto -						
	absoluter Betrag in €	0,00	0	0	0	0	0
	Betrag je Einwohner in €/EW	0,00	0	0	0	0	0
	Anteil an ordentl. Aufwendungen in %	0,00	0	0	0	0	0
	1.2 Betriebsergebnis - netto -						
	absoluter Betrag in €	-56.428,03	-37.570	0	-80.000	-100.000	-95.000
	Betrag je Einwohner in €/EW	0,00	0	0	0	0	0
	Anteil an ordentl. Aufwendungen in %	-19,82	-12	0	-28	-35	-33
2	Sonderergebnis						
	absoluter Betrag in €	0,00	0	0	0	0	0
3	Gesamtergebnis						
	absoluter Betrag in €	56.428,03	37.570	0	80.000	100.000	95.000
	FINANZLAGE						
4	Zahlungsmittelüberschuss aus laufender Verwaltungstätigkeit						
	absoluter Betrag in €	113.994,79	90.170	54.700	134.700	154.700	149.700
	Betrag je Einwohner in €/EW	0,00	0	0	0	0	0
5	Mindestzahlungsmittelüberschuss						
	absoluter Betrag in €	19.207,12	20.000	20.500	21.500	22.200	23.000
6	Nettoinvestitionsfinanzierungsmittel						
	absoluter Betrag in €	94.787,67	70.170	34.200	113.200	132.500	126.700
	Betrag je Einwohner in €/EW	0,00	0	0	0	0	0
7	Soil-Liquiditätsreserve (§22 Abs. 2 GemHVO)						
	absoluter Betrag in €	0,00	1.402,94	2.868,46	4.653,8	4.502,86	4.272,66
8	voraussichtliche illiquide Eigenmittel zum Jahresende						
	absoluter Betrag in € - Plan	0,00	75.755	113.160	237.335	374.510	506.605
	absoluter Betrag in € - Ergebnis						
	KAPITALLAGE						
9	Eigenkapital						
	absoluter Betrag in €	-1.928.305,18	---	---	---	---	---
	9.1 Basiskapital						
	absoluter Betrag in €	0,00	---	---	---	---	---
	9.2 Eigenkapitalquote						
	Verhältnis Eigenkap. zu Bilanzsumme in %	0,00	---	---	---	---	---
	9.3 Fremdkapitalquote						
	Verhältnis Fremdkapital zu Bilanzsumme in %	100,00	---	---	---	---	---
10	Anlagendeckung						
	Verhältnis langfr. Kapital zu langfr. Vermögen in %	-64,22	---	---	---	---	---
11	Verschuldung						
	absoluter Betrag in €	19.207,12	---	---	---	---	---
	Betrag je Einwohner in €/EW	0,00	---	---	---	---	---

Kennzahlen zur Beurteilung der finanziellen Leistungsfähigkeit

Emil- und Maria-Lanz-Stiftung



Nr.	Bezeichnung	Ergebnis 2020	Planung 2021	Planung 2022	Planung 2023	Planung 2024	Planung 2025
	11.1 Nettoneuverschuldung						
	absoluter Betrag in €	-19.207,12	---	---	---	---	---

Gebäudeverzeichnis

Gebäudeverzeichnis

Jährliche Mieteinnahmen für 2022

Gebäude	Wohnungen	Zimmer	Miete jährlich		
			Gesamt	Betriebskosten-anteil	Mietanteil ohne Betriebskosten
Bernhardstraße 24	6	2 bis 4	38.500 €	4.500 €	34.000 €
Bernhardstraße 26	6	2 bis 3	37.500 €	4.000 €	33.500 €
Bernhardstraße 28	6	2 bis 3	37.000 €	4.500 €	32.500 €
Bernhardstraße 30	6	2 bis 3	37.000 €	4.000 €	33.000 €
Bernhardstraße 32	6	2 bis 4	37.500 €	4.500 €	33.000 €
Bernhardstraße 32/1	6	2 bis 3	37.000 €	4.500 €	32.500 €
Ziegelweiher 1	2	3	11.000 €	1.000 €	10.000 €
Ziegelweiher 5	2	3	10.500 €	1.000 €	9.500 €
Ziegelweiher 7	2	3	12.000 €	2.000 €	10.000 €
Mozartstraße 26	6	2 bis 3	33.500 €	4.000 €	29.500 €
Mozartstraße 28	6	2	31.000 €	4.000 €	27.000 €
Summe aller oben genannten Gebäude			<u>322.500 €</u>	<u>38.000 €</u>	<u>284.500 €</u>