

Abwasserverband
Lipbach-Bodensee



**Doppische Rechnungslegung
für das
Haushaltsjahr 2021**

**des Abwasserverbandes
Lipbach-Bodensee**



Inhaltsverzeichnis

I.	Vorbericht	3
	1. Zweckverbandsgründung- und Satzung	3
	2. Aufgaben und Organe des Verbandes	3
	3. Aufgabenerfüllung – Erststellung der Anlagen	4
	4. Kostenverteilung	5
II.	Grundlagen des Jahresabschlusses	10
	1. Rechtsgrundlagen	10
	2. Bestandteile des Jahresabschlusses	10
	3. Anhang	11
	4. Rechenschaftsbericht	11
III.	Anhang zur Jahresrechnung	15
	1. Allgemeine Hinweise	18
	2. Bilanzierungs- und Bewertungsmethoden	19
	3. Einbeziehung von Zinsen für Fremdkapital in die Herstellungskosten	19
	4. Pensionsrückstellungen	20
	5. Verwendung liquider Mittel zur Finanzierung der Investitionen	20
	6. Übersicht über die in das folgende Jahr übertragenden Ausgaben und Einnahmen- Ermächtigungen und Kreditermächtigungen	20
	7. Übersicht über die übernommenen Bürgschaften	20
	8. Übersicht über die in Anspruch genommenen Verpflichtungsermächtigungen	20
	9. Vermögensübersicht	21
	10. Forderungsübersicht	24
	11. Schuldenübersicht	24
	12. Sonstige Angaben Namen der Vertreter in der Verbandsversammlung	25
IV.	Rechenschaftsbericht 2021	27
	1. Haushaltsplanung und Entwicklung der Finanzwirtschaft im Haushaltsjahr 2021	27
	2. Erläuterungen der Gesamtergebnisrechnung	28
	3. Erläuterungen der Gesamtfinanzrechnung	29
	4. Erläuterungen der Bilanz	31
	5. Finanzlage	36
	6. Entwicklung der Verschuldung aus Krediten vom Kreditmarkt	38
	7. Kennzahlen der Vermögens-, Schulden-, Ertrags- und Finanzsituation	38
	8. Fazit/Entwicklung der Finanzen und der Betriebskostenumlage	40
V.	Festlegung der Jahresergebnisse	41
	1. Feststellung des Jahresergebnisses	41
VI.	Anlagen	45 ff.

Jahresabschluss und Rechenschaftsbericht für das Haushaltsjahr 2021

Vorbericht

1. Zweckverbandsgründung- und Satzung

Die Stadt Markdorf, die Gemeinde Immenstaad, die Stadt Friedrichshafen und die Gemeinde Hagnau bilden im Sinne von §§ 1 – 3 des Gesetzes über kommunale Zusammenarbeit einen Zweckverband des öffentlichen Rechts. Der Verband führt den Namen „Abwasserverband Lipbach-Bodensee“.

Er hat seinen Sitz in Markdorf.

Die Haushalts-, Kassen- und Rechnungsgeschäfte des Verbandes werden von eigenem Personal und von der Stadt Markdorf wahrgenommen.

2. Aufgaben und Organe des Verbandes

Zur Reinhaltung des Bodensees hat der Verband die Aufgabe, die im Gebiet der Verbandsgemeinden anfallenden Abwässer zu übernehmen, der Kläranlage zuzuleiten, vor ihrer Einleitung in den Vorfluter (Bodensee) zu reinigen, sowie die dabei anfallenden Schlamm- und Abfallstoffe abzuführen, zu verwerten und unschädlich zu beseitigen.

Die Organe des Zweckverbandes sind

die Verbandsversammlung und
der Verbandsvorsitzende.

Am 03. März 2020 wurden gewählt

- zum Verbandsvorsitzenden der Bürgermeister der Stadt Markdorf
- zum Stellvertreter der Bürgermeister der Gemeinde Immenstaad

Die Amtszeit beträgt 2 Jahre vom 01.03.2020 – 01.03.2022

Eine Neubestellung erfolgt in der Sitzung vom 07.04.2022

3. Aufgabenerfüllung

Der Verband erfüllt die Aufgabe der Abwasserbeseitigung als Gemeinschaftsaufgabe für die Städte und Gemeinden Markdorf, Immenstaad, Hagnau und Friedrichshafen-Kluftern. Der Abwasserverband Lipbach-Bodensee wurde dazu 1963 ins Leben gerufen. Die gemeinsame Kläranlage in Immenstaad ging bereits 1971 in Betrieb. Es folgten daraufhin immer wieder Schritte des Ausbaus und der Erweiterung der Anlage. Der Klärschlammbereich wurde zwischen 1974 und 1976 um einen Faulurm erweitert. Die bis dahin übliche einfache Schlammstabilisierung wurde zur technischen aufwändigeren Schlammfäulung ausgebaut. Schon 1977 erfolgte der Bau der Seeauslaufleitung, deren Einleitung in einem Uferabstand von 960 m und einer Wassertiefe von 20 m direkt in den Bodensee erfolgt. In Reaktion auf die starke Bevölkerungsentwicklung im gesamten Verbandsgebiet und die weiter gestiegenen Anforderungen an die Abwasserbehandlung erfolgte die nächsten Ausbaustufe der Kläranlage in den Jahren 1983 und 1984. Im Zuge der Erweiterung wurde bereits deutlich, dass in nicht allzu ferner Zukunft weitere Maßnahmen zum qualitativen Ausbau der Kläranlage umgesetzt werden müssen. Die Planungen dafür wurden 1991 eingeleitet und 1995 genehmigt. Ziel war der weitere Ausbau des biologischen Teils der Kläranlage zur weiteren Entnahme von Stickstoff und Phosphor, der Bau eines Faulturmes mit Umbau des vorhandenen Faulturmes zum Schlamm-speicher und der Bau eines Flockungsfilters zur weiteren gesicherten Entnahme von Phosphor. Die abgeschlossene Modernisierung mit einem Investitionsvolumen von rund 13 Mio. Euro wurde in drei Bauabschnitten realisiert. Im ersten Abschnitt in den Jahren 1995/1996 wurde der Schlammbereich modernisiert, ein neuer Schlammreaktor gebaut sowie der alte Faulbehälter zum Schlamm-silo umgebaut. Daran anschließend erfolgte im zweiten Bauabschnitt der Ausbau der Biologie. Während der Vorbereitungsphase wurde ein neues Mikro-Filtrationsverfahren zur biologischen Abwasserreinigung bekannt. Dieses Verfahren wurde zur Praxiserprobung mit finanzieller Förderung durch das Land Baden-Württemberg in den Jahren 1997/1998 auf der Kläranlage in einem Großversuch erprobt. Die am Ende des Versuchs nachgewiesene Machbarkeit mittels Mikro-Filtration führte zu einer modifizierten Funktionalausschreibung im Bauabschnitt II. Angebotsberechtigt waren damit neben konventionellen Verfahren auch Anbieter für das neue Mikro-Filtrationsverfahren. Im Ergebnis der

Angebotsbewertung fiel die Entscheidung für das kostengünstiger angebotene konventionelle Verfahren. Baubeginn war daraufhin im Herbst des Jahres 2000. Schon ein Jahr später erfolgten die Arbeiten zur Erweiterung des Betriebsgebäudes, Erneuerung der Rechenanlage, zum Neubau des Vorklärbeckens und zur Erhöhung des Regenüberlaufbeckens. Zeitgleich wurde zur modernen Anlagensteuerung mit der Installation der Fernwirkanlage und der Verbindung aller Außenstationen begonnen. In der Sitzung vom 26.06.2019 wurde beschlossen, eine 4. Reinigungsstufe für die Kläranlage voranzutreiben. Die Reinigungstechnik der Kläranlage soll damit auf den neuesten Stand gebracht werden und die strengen Einleitungsbedingungen in den Bodensee erfüllen.

4. Kostenverteilung

Dem Beschluss der Verbandsversammlung vom 09.09.1992 entsprechend werden die Kosten sowohl im Vermögensrechnung als auch in der Ergebnisrechnung zunächst auf alle vier Mitgliedsgemeinden aufgeteilt. Die Verbandsverwaltung arbeitet derzeit an einer neuen Kostenverteilung, die der Verbandsversammlung zu gegebener Zeit vorgelegt wird.

In der Verbandsversammlung am 09.09.1992 wurde letztmalig der Kostenverteilungsschlüssel für Investitionen vereinbart:

a) für die Erweiterung der Kläranlage (Vermögensrechnung)

40,6 v. H. Kostenanteil der Stadt Markdorf

35,8 v. H. Kostenanteil der Gemeinde Immenstaad

11,0 v. H. Kostenanteil der Stadt Friedrichshafen Kluffern

12,6 v. H. Kostenanteil der Gemeinde Hagnau

b) für die Betriebs- und Verwaltungskostenumlage wird für den Verteilerschlüssel das Verhältnis der tatsächlichen Abwasserzuleitung (Trockenwetterzufluss) der

Verbandsgemeinden des Vorjahres ermittelt. Dieser Schlüssel wird auch für die Abrechnung des Folgejahres für die Vorauszahlungen verwendet.

Künftig wird der Kostenverteilungsschlüssel neu festgesetzt, wenn sich durch Überprüfungen die Kostenanteile der Verbandsgemeinden erheblich verändern.

Allgemeine Vorbemerkung

Beim Abwasserverband "Lipbach-Bodensee" handelt es sich um einen Zweckverband, der nach der Satzung nur über Umlagen finanziert wird. Die Erwirtschaftung der Abschreibungen über die Abwassergebühr bleibt somit Gemeindeaufgabe. Das Haushaltsvolumen ist deshalb hauptsächlich davon abhängig, ob Investitionsvorhaben durchgeführt werden. Ansonsten werden lediglich die Betriebskosten abgerechnet.

Mit der Sondertilgung des letzten Darlehens im Jahr 2019 fallen keine Finanzumlagen mehr an.

Der Haushaltsplan 2020 wurde nach den Grundsätzen des Neuen Kommunalen Haushalts- und Rechnungswesen (NKHR) aufgestellt und mit dem Verfahren „INFOMA“ der Firma Komm.One (Anstalt des öffentlichen Rechts) erstellt. Mit dem Haushalt 2020 ging der Abwasserverband „Lipbach-Bodensee“ in das erste Jahr der doppelten Rechnungslegung. Die Beträge im Haushaltsplan sind in Euro angegeben.

Im Jahr 1999 hat sich die Innenministerkonferenz der Länder für eine grundlegende Reform des Gemeindehaushaltsrechts ausgesprochen. Deren Gegenstand ist insbesondere die Einführung der doppelten Buchführung. Als letztes Bundesland hat Baden-Württemberg 2009 die Rechtsgrundlage für die Einführung des Neuen Kommunalen Haushalts- und Rechnungswesen (NKHR/Doppik) geschaffen. Danach sollte die Umstellung aller Kommunen bis zum 01.01.2016 erfolgen. Diese Einführungsfrist wurde im Jahr 2013 vom Land um vier Jahre verlängert. Danach mußten alle Gemeinden und deren Verbände in Baden-Württemberg das NKHR bis zum 01.01.2020 einführen.

Wesentliche Unterschiede zwischen Doppik und Kameralistik

Die Doppik bringt im Vergleich zur Kameralistik einige Veränderungen mit sich. Es wird etwas Zeit benötigen, die neue Buchungssystematik kennenzulernen und zu verstehen. Nachfolgend werden wesentliche Unterschiede dargestellt und erläutert.

In der Doppik gibt es zwei verschiedene Haushalte, den Ergebnishaushalt und den Finanzhaushalt.

Vergleich kameraler und doppischer Haushalt:

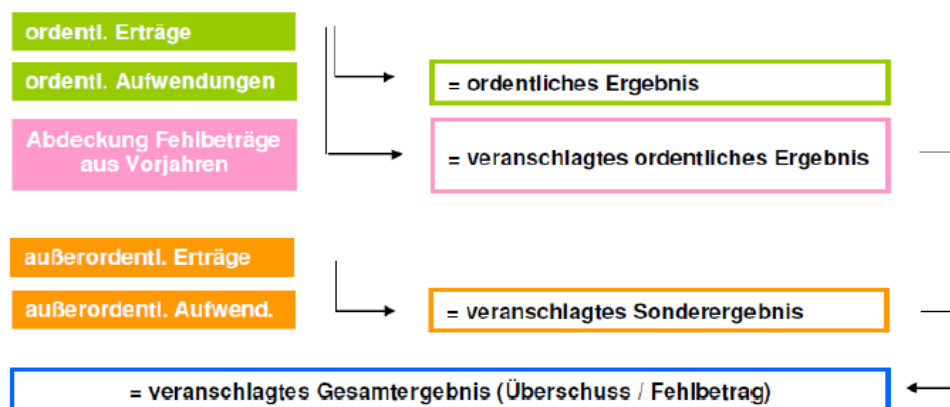
Kameralistik	NKHR
Gliederungsplan (Einzelpläne, Unterabschnitte)	Kommunaler Produktplan Baden-Württemberg (Produktbereiche, -gruppen, Produkte)
Gruppierungsplan	Kontenplan Baden-Württemberg
Verwaltungshaushalt	Ergebnishaushalt und Finanzhaushalt mit der Komponente lfd. Verwaltungstätigkeit
Vermögenshaushalt	Finanzhaushalt mit den Komponenten Investitionen und Finanzierung
Jahresrechnung mit I. Kassenmäßigem Abschluss II. Haushaltsrechnung III. Vermögensübersicht IV. Rechnungsquerschnitt und Gruppierungsübersicht V. Rechenschaftsbericht	Jahresabschluss mit I. Ergebnisrechnung II. Finanzrechnung III. Vermögensrechnung (Bilanz) IV. Vermögensübersicht (Anlagenspiegel) V. Rechenschaftsbericht VI. Anhang VII. Übersichten über Rücklagen, Rückstellungen und Schulden
Rechnungsgröße: Einnahmen und Ausgaben	Rechnungsgröße: I. Erträge und Aufwendungen II. Einzahlungen und Auszahlungen
Haushaltsausgleich im Gesamthaushaltsplan durch Ausgleich von Einnahmen und Ausgaben und Erwirtschaftung einer Mindestzuführung vom Verwaltungshaushalt zum Vermögenshaushalt	Haushaltsausgleich im Ergebnishaushalt; Erwirtschaftung aller ordentlichen Aufwendungen und ordentlichen Erträge

Allgemeine Rücklage	Basiskapital (Eigenkapital) und Rücklagen als Kapitalposition auf der Passivseite der Bilanz (nicht mehr mit Liquidität gleichzusetzten)
Sonderrücklagen	Rückstellungen

Ergebnishaushalt

Im Ergebnishaushalt werden Erträge und Aufwendungen (laufende Verwaltungstätigkeit, Abschreibungen und Auflösungen) dargestellt. Er dient zur Beurteilung der mittel- bis langfristigen finanziellen Ausstattung des Verbandes und ist vergleichbar, aber nicht identisch, mit einer Gewinn- und Verlustrechnung. Investitionen beeinflussen die Ergebnisrechnung des laufenden Jahres nicht. Investitionen belasten aber künftige Jahre mittels Abschreibungen, durch die der Werteverzehr dargestellt wird. Auf diese Weise werden die Kosten zeitgleich auf diejenigen verteilt, die von den Investitionen profitieren (Grundsatz der Generationengerechtigkeit). Beim Verband erfolgt die Finanzierung über die Betriebskostenumlage, die von den Gemeinden erhoben wird. Insofern entstehen hier keine Überschüsse oder Fehlbeträge.

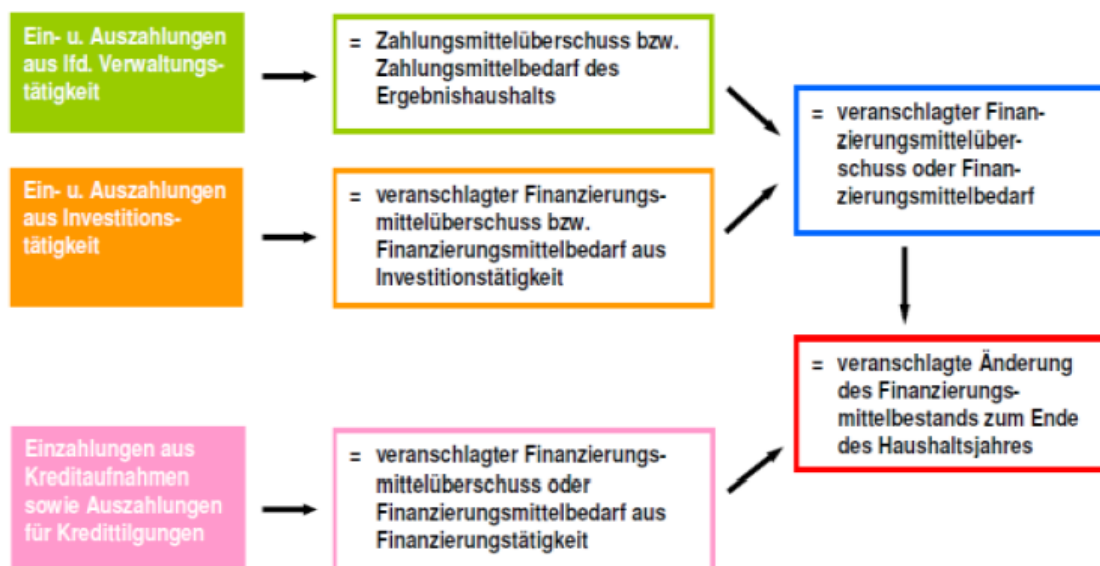
Der Ergebnishaushalt - § 2 GemHVO



Finanzhaushalt

Im zweiten Haushalt, dem Finanzhaushalt, werden alle tatsächlich geflossenen Einzahlungen und Auszahlungen (laufende Verwaltungstätigkeit, Investitionen und Finanzierungstätigkeit) dargestellt. Er dient der Darstellung der Entwicklung der Liquidität.

Der Finanzhaushalt - § 3 GemHVO



Grundlagen des Jahresabschlusses

1. Rechtsgrundlagen

Der Abwasserverband Lipbach Bodensee hat nach § 95 GemO zum Schluss eines jeden Haushaltsjahres einen Jahresabschluss aufzustellen. Der Jahresabschluss ist nach den Grundsätzen ordnungsgemäßer Buchführung unter Berücksichtigung der besonderen gemeindehaushaltsrechtlichen Bestimmungen aufzustellen und muss klar und übersichtlich sein. Er hat sämtliche Vermögensgegenstände, Schulden, Rückstellungen, Rechnungsabgrenzungsposten, Erträge, Aufwendungen, Einzahlungen und Auszahlungen zu enthalten und muss die tatsächliche Vermögens-, Ertrags- und Finanzlage des Verbands darstellen.

Der Jahresabschluss ist innerhalb von sechs Monaten nach Ende des Haushaltsjahres aufzustellen und unter Angabe des Datums vom Verbandsvorsitzenden zu unterzeichnen und von der Verbandsversammlung innerhalb eines Jahres festzustellen. Der Beschluss über die Feststellung ist dem Landratsamt Bodenseekreis unverzüglich mitzuteilen. Eine ortsübliche Bekanntmachung entfällt (§ 18 GKZ).

2. Bestandteile des Jahresabschlusses

Der Jahresabschluss besteht aus der

- Ergebnisrechnung
- Finanzrechnung
- Bilanz

Er ist um einen Anhang zu erweitern und durch einen Rechenschaftsbericht zu erläutern. Dem Anhang sind die Vermögensübersicht, die Schuldenübersicht und eine Übersicht über die in das folgende Jahr zu übertragenden Haushaltsermächtigungen beizufügen.

Die Komponenten der kommunalen Doppik



3. Anhang

Der Anhang ist Teil des Jahresabschlusses (§ 95 Abs. 2 GemO) und dient der Erläuterung der Ergebnis- und Finanzrechnung sowie der Bilanz. Im Anhang sind insbesondere anzugeben: die auf die Posten der Ergebnisrechnung und der Bilanz angewandten Bilanzierungs- und Bewertungsmethoden, sowie Abweichungen hiervon, Angaben über die Einbeziehung von Zinsen für Fremdkapital in die Herstellungskosten, die in das folgende Haushaltsjahr übertragenen Haushaltsermächtigungen, der auf den Verband entfallende Anteil an den beim Kommunalen Versorgungsverband Baden-Württemberg (KVBW) gebildeten Pensionsrückstellungen, die Vorbelastungen künftiger Haushaltsjahre (Bürgschaften, Gewährleistungen, eingegangene Verpflichtungen und die in Anspruch genommenen Verpflichtungsermächtigungen) sowie Angaben über den Verbandsvorsitzenden und die Mitglieder der Verbandsversammlung, § 53 Abs. 2 GemHVO.

4. Rechenschaftsbericht

Im Rechenschaftsbericht sind entsprechend § 54 GemHVO der Verlauf der Haushaltswirtschaft und die Lage des Verbands unter dem Gesichtspunkt der Sicherung der stetigen Erfüllung der Aufgaben so darzustellen, dass ein den

tatsächlichen Verhältnissen entsprechendes Bild vermittelt wird. Dabei sind die wichtigsten Ergebnisse des Jahresabschlusses und erhebliche Abweichungen des Jahresergebnisses von den Haushaltsansätzen zu erläutern und eine Bewertung der Abschlussergebnisse vorzunehmen.

Der Rechenschaftsbericht soll auch darstellen: Ziele und Strategien, Angaben über den Stand der kommunalen Aufgabenerfüllung, Vorgänge von besonderer Bedeutung, die nach Schluss des Haushaltsjahres eingetreten sind, zu erwartende positive Entwicklungen und mögliche Risiken von besonderer Bedeutung sowie die Entwicklung und Deckung der Fehlbeträge.

Jahresabschluss Abwasserverband Lipbach-Bodensee

Gesamtergebnisrechnung mit Planvergleich									
Abwasserzweckverband Lipbach-Bodensee									
Nr.	Bezeichnung	Ergebnis 2020 EUR	Fortgesch. Ansatz 2021 EUR	Ergebnis 2021 EUR	Vergleich Ergebnis/Ansatz EUR	Ergänz.Festlegg. im HH-Vollzug EUR	Ermächtigungs- übertragung aus 2020 EUR	verfügbare Mittel abzgl. Ergebnis EUR	Ermächtigungs- übertragung nach 2022 EUR
1	+ Steuern und ähnliche Abgaben	0,00	0,00	0,00	0,00	0,00	0,00	0,00	0,00
2	+ Zuweisungen und Zuwendungen, Umlagen	-1.358.573,42	-1.490.500,00	-1.279.551,73	-210.948,27	0,00	0,00	-210.948,27	0,00
3	+ Aufgelöste Investitionszuwendungen und -beiträge	-460.336,94	-470.000,00	-478.435,34	8.435,34	0,00	0,00	8.435,34	0,00
4	+ Sonstige Transfererträge	0,00	0,00	0,00	0,00	0,00	0,00	0,00	0,00
5	+ Entgelte f. öffentl. Leistungen o. Einrichtungen	0,00	0,00	0,00	0,00	0,00	0,00	0,00	0,00
6	+ Sonstige privatrechtliche Leistungsentgelte	-6.782,89	-15.000,00	-3.094,97	-11.905,03	0,00	0,00	-11.905,03	0,00
7	+ Kostenerstattungen und Kostenumlagen	-66.336,53	-58.000,00	-73.648,20	15.648,20	0,00	0,00	15.648,20	0,00
8	+ Zinsen und ähnliche Erträge	-2,53	-2.000,00	-2,53	-1.997,47	0,00	0,00	-1.997,47	0,00
9	+ Aktivierte Eigenleistungen und Bestandveränderg.	0,00	0,00	0,00	0,00	0,00	0,00	0,00	0,00
10	+ Sonstige ordentliche Erträge	0,00	0,00	0,00	0,00	0,00	0,00	0,00	0,00
11	= Ordentliche Erträge (Summe Nr. 1 bis 10)	1.892.032,31	2.035.500,00	1.834.732,77	200.767,23	0,00	0,00	200.767,23	0,00
12	- Personalaufwendungen	434.629,99	462.600,00	426.381,43	36.218,57	0,00	0,00	36.218,57	0,00
13	- Versorgungsaufwendungen	0,00	0,00	0,00	0,00	0,00	0,00	0,00	0,00
14	- Aufwendungen für Sach- und Dienstleistungen	871.242,62	987.100,00	800.651,58	186.448,42	0,00	0,00	186.448,42	0,00
15	- Abschreibungen	460.336,94	470.000,00	478.435,34	-8.435,34	0,00	0,00	-8.435,34	0,00
16	- Zinsen und ähnliche Aufwendungen	1.168,45	2.000,00	882,36	1.117,64	0,00	0,00	1.117,64	0,00
17	- Transferaufwendungen	0,00	0,00	0,00	0,00	0,00	0,00	0,00	0,00
18	- Sonstige ordentliche Aufwendungen	124.654,31	113.800,00	128.382,06	-14.582,06	0,00	0,00	-14.582,06	0,00
19	= Ordentliche Aufwendungen (Summe Nr. 12 bis 18)	1.892.032,31	2.035.500,00	1.834.732,77	200.767,23	0,00	0,00	200.767,23	0,00
20	= Ordentliches Ergebnis (Summe Nr. 11 und 19)	0,00	0,00	0,00	0,00	0,00	0,00	0,00	0,00
21	+ Außerordentliche Erträge	0,00	0,00	0,00	0,00	0,00	0,00	0,00	0,00
22	- Außerordentliche Aufwendungen	0,00	0,00	0,00	0,00	0,00	0,00	0,00	0,00
23	= Sonderergebnis (Saldo Nr. 21 und 22)	0,00	0,00	0,00	0,00	0,00	0,00	0,00	0,00
24	= Gesamtergebnis (Summe Nr. 20 und 23)	0,00	0,00	0,00	0,00	0,00	0,00	0,00	0,00

Jahresabschluss Abwasserverband Lipbach-Bodensee

Gesamtfinanzrechnung mit Planvergleich										
Abwasserzweckverband Lipbach-Bodensee										
Nr.	Bezeichnung	Ergebnis 2020 EUR	Fortgesch. Ansatz 2021 EUR	Ergebnis 2021 EUR	Vergleich Ergeb./Ansatz EUR	Ergänz.Festlegg. m HH-Vollzug EUR	Ermächtigungsbetrag aus 2020 EUR	verfügbare Mittel abzgl. Ergebnis EUR	Ermächtigungsbetrag in 2022 EUR	
1	Steuern und ähnliche Abgaben	0,00	0,00	0,00	0,00	0,00	0,00	0,00	0,00	
2	Zuweisungen u. Zuwendungen u. allgemeine Umlagen	770.829,33	1.490.500,00	1.611.171,67	-120.671,67	0,00	0,00	-120.671,67	0,00	
3	Sonstige Transfereinzahlungen	0,00	0,00	0,00	0,00	0,00	0,00	0,00	0,00	
4	Entgelte für öffentliche Leistungen oder Einrichtungen	0,00	0,00	0,00	0,00	0,00	0,00	0,00	0,00	
5	sonstige privatrechtliche Leistungsentgelte	3.428,37	15.000,00	3.788,71	11.211,29	0,00	0,00	11.211,29	0,00	
6	Kostenerstattungen und Kostenumlagen	62.162,33	58.000,00	73.185,80	-15.185,80	0,00	0,00	-15.185,80	0,00	
7	Zinsen und ähnliche Einzahlungen	2,53	2.000,00	2,53	1.997,47	0,00	0,00	1.997,47	0,00	
8	Sonstige haushaltswirksame Einzahlungen	0,00	0,00	0,00	0,00	0,00	0,00	0,00	0,00	
9	Summe Einzahlungen aus lfd. Verwaltungstätigkeit (Summe aus Nummer 1 bis 8 ohne a.z.w.Eintr. V.vera)	836.422,56	1.565.500,00	1.688.148,71	-122.648,71	0,00	0,00	-122.648,71	0,00	
10	Personalauszahlungen	-434.629,99	-462.600,00	-426.381,43	-36.218,57	0,00	0,00	-36.218,57	0,00	
11	Versorgungsauszahlungen	0,00	0,00	0,00	0,00	0,00	0,00	0,00	0,00	
12	Auszahlungen für Sach- und Dienstleistungen	-800.470,08	-987.100,00	-827.740,27	-159.359,73	0,00	0,00	-159.359,73	0,00	
13	Zinsen und ähnliche Auszahlungen	-1.168,45	-2.000,00	-882,36	-1.117,64	0,00	0,00	-1.117,64	0,00	
14	Transferauszahlungen (ohne Investitionszuschüsse)	0,00	0,00	0,00	0,00	0,00	0,00	0,00	0,00	
15	Sonstige haushaltswirksame Auszahlung	-99.834,24	-113.800,00	-117.718,06	3.918,06	0,00	0,00	3.918,06	0,00	
16	Summe Auszahlungen aus lfd. Verwaltungstätigkeit (Summe aus Nummer 10 bis 15)	-1.336.102,76	-1.565.500,00	-1.372.722,12	-192.777,88	0,00	0,00	-192.777,88	0,00	
17	Zahlungsmittelüberschuss/-bedarf d.Ergebnisrech (Saldo aus Nummer 9 und 16)	-499.680,20	0,00	315.426,59	-315.426,59	0,00	0,00	-315.426,59	0,00	
18	Einzahlg. aus Investitionszuwendungen	668.998,25	1.312.000,00	1.022.530,64	289.469,36	0,00	0,00	289.469,36	0,00	
19	Einzahlg. aus inv.beitragen u. ähnlichen Entgelten	0,00	0,00	0,00	0,00	0,00	0,00	0,00	0,00	
20	Einzahlg. aus der Veräußerung von Sachvermögen	0,00	0,00	0,00	0,00	0,00	0,00	0,00	0,00	
21	Einzahlg. aus der Veräußerung von Finanzvermögen	0,00	0,00	0,00	0,00	0,00	0,00	0,00	0,00	
22	Einzahlg. für sonstige Investitionstätigkeiten	0,00	0,00	0,00	0,00	0,00	0,00	0,00	0,00	
23	Summe der Einzahlungen aus Investitionstätigkeit (Summe aus Nummer 18 bis 22)	668.998,25	1.312.000,00	1.022.530,64	289.469,36	0,00	0,00	289.469,36	0,00	
24	Auszahlg. f. den Erwerb v.Grundstücken u.Gebäuden	0,00	0,00	0,00	0,00	0,00	0,00	0,00	0,00	
25	Auszahlg. f. Baumaßnahmen	-639.531,47	-1.000.000,00	-1.302.630,59	302.630,59	0,00	0,00	302.630,59	0,00	
26	Auszahlg. f. den Erwerb von bewegl. Sachvermögen	-30.552,07	-312.000,00	-13.178,06	-298.821,94	0,00	0,00	-298.821,94	0,00	
27	Auszahlg. f. den Erwerb von Finanzvermögen	50,00	0,00	0,00	0,00	0,00	0,00	0,00	0,00	
28	Auszahlg. f. Investitionsförderungsmaßnahmen	0,00	0,00	0,00	0,00	0,00	0,00	0,00	0,00	
29	Auszahlg. f. den Erwerb von immateriellen Vermögensgegenständen	-3.326,44	0,00	0,00	0,00	0,00	0,00	0,00	0,00	

Jahresabschluss Abwasserverband Lipbach-Bodensee

Gesamtfinanzrechnung mit Planvergleich										
Abwasserzweckverband Lipbach-Bodensee										
Nr.	Bezeichnung	Ergebnis 2020 EUR	Fortgesch. Ansatz 2021 EUR	Ergebnis 2021 EUR	Vergleich Ergeb./Ansatz EUR	Ergänz.Festlegg.i m HH-Vollzug EUR	Ermächtigungsu betrtragung aus 2020 EUR	verfügbare Mittel abzgl. Ergebnis EUR	Ermächtigungsu betrtrag. in 2022 EUR	
30	Summe Auszahlungen aus Investitionstätigkeit (Summe aus Nummer 24 bis 29)	-673.359,98	-1.312.000,00	-1.315.808,65	3.808,65	0,00	0,00	3.808,65	0,00	
31	Finanzierungsmittelüberschuss/-bedarf aus Inv.tätigkeit (Saldo aus Nummer 23 und 30)	-4.361,73	0,00	-293.278,01	293.278,01	0,00	0,00	293.278,01	0,00	
32	Finanzierungsmittelüberschuss/-bedarf (Summe aus Nummer 17 und 31)	-504.041,93	0,00	22.148,58	-22.148,58	0,00	0,00	-22.148,58	0,00	
33	EZ aus d.Aufnahme von Krediten u. wirtsch.vergl. Vorgängen für Investitionen	0,00	0,00	0,00	0,00	0,00	0,00	0,00	0,00	
34	AZ für d.Tilgung von Krediten u. wirtsch.vergl. Vorgängen für Investitionen	0,00	0,00	0,00	0,00	0,00	0,00	0,00	0,00	
35	Finanzierungsmittelüberschuss/-bedarf a.Finanztätigkeit (Saldo aus Nummer 33 und 34)	0,00	0,00	0,00	0,00	0,00	0,00	0,00	0,00	
36	Änderg. d.Finanzierungsmittelbestandes z. Ende HHJ (Summe aus Nummer 32 und 35)	-504.041,93	0,00	22.148,58	-22.148,58	0,00	0,00	-22.148,58	0,00	
37	Haushaltswirksame Einzahlungen	-2.624,08	0,00	51,00	-51,00	0,00	0,00	-51,00	0,00	
38	Haushaltswirksame Auszahlungen	-1.575,50	0,00	-913,62	913,62	0,00	0,00	913,62	0,00	
39	Überschuss/Bedarf aus haushaltswirks. EZ u. AZ (Saldo aus Nummer 37 und 38)	-4.199,58	0,00	-862,62	862,62	0,00	0,00	862,62	0,00	
40	Anfangsbestand an Zahlungsmitteln	558.342,77	0,00	50.101,26	-50.101,26	0,00	0,00	-50.101,26	0,00	
41	Veränderungen des Bestands an Zahlungsmitteln (Summe aus Nummer 36 und 39)	-508.241,51	0,00	21.285,96	-21.285,96	0,00	0,00	-21.285,96	0,00	
42	Endbestand an Zahlungsmitteln am Ende d. HHJ (Saldo aus den Summen Nummer 40 und 41)	50.101,26	0,00	71.387,22	-71.387,22	0,00	0,00	-71.387,22	0,00	

Bilanz zum 31. Dezember 2021 des Abwasserverbandes Lipbach-Bodensee		02.03.2022	
Aktivseite	2020	2021	Passivseite
1. Vermögen	38.510,67	37.754,06	1. Eigenkapital
1.1 Immaterielle Vermögensgegenstände	38.510,67	37.754,06	1.1 Basiskapital
1.2 Sachvermögen	7.599.908,21	8.521.458,52	1.2 Rücklagen
1.2.1 Unbebaute Grundstücke und grundstücksgleiche Rechte	0,00	0,00	Rücklagen aus Überschüssen des ordentlichen Ergebnisses
1.2.2 Bebaute Grundstücke und grundstücksgleiche Rechte	4.681.508,34	4.442.725,29	Rücklagen aus Überschüssen des Sonderergebnisses
1.2.3 Infrastrukturvermögen	1.296.626,33	1.276.354,97	Zweckgebundene Rücklagen
1.2.4 Bauten auf fremden Grundstücken	0,00	0,00	Fehlbeträge des ordentlichen Ergebnisses
1.2.5 Kunstgegenstände, Kulturdenkmäler	0,00	0,00	Fehlbeträge aus Vorjahren
1.2.6 Maschinen und technische Anlagen, Fahrzeuge			Jahresfehlbetrag, soweit eine Deckung im Jahresabschluss durch Entnahme aus den Ergebnisrücklagen nicht möglich ist
1.2.7 Betriebs- und Geschäftsausstattung	1.214.287,08	1.059.514,98	Sonderposten
1.2.8 Vorräte	0,00	0,00	2 für Investitionszuweisungen
1.2.9 Geleistete Anzahlungen, Anlagen im Bau	306.029,49	1.649.699,75	2.1 für Investitionsbeiträge
1.3 Finanzvermögen	136.594,62	202.727,69	2.2 für Sonstiges
1.3.1 Anteile an verbundenen Unternehmen	0,00	0,00	2.3 Rückstellungen
1.3.2 Sonstige Beteiligungen und Kapitaleinlagen in Zweckverbänden oder anderen kommunalen Zusammenschlüssen			Lohn- und Gehaltsrückstellungen
1.3.3 Sondervermögen	450,00	300,00	
1.3.4 Ausleihungen	0,00	0,00	Unterhaltsvorschussrückstellungen
1.3.5 Wertpapiere	0,00	150,00	Stillelegungs- und Nachsorgerrückstellungen für Abfalldeponien
1.3.6 Öffentliche rechtliche Forderungen, Forderungen aus Transferleistungen	82.538,84	128.079,69	Gebührenüberschussrückstellungen
1.3.7 Privatrechtliche Forderungen			3.4 Altlastensanierungsrückstellungen
			3.5 Rückstellungen für drohende Verpflichtungen aus Bürgschaften und Gewährleistungen
			3.6 Rückstellungen für drohende Verpflichtungen aus Bürgschaften und Gewährleistungen
			3.7 Sonstige Rückstellungen
1.3.8 Liquide Mittel	3.354,52	2.660,78	Verbindlichkeiten
2 Abgrenzungsposten	0,00	0,00	4.1 Anleihen
2.1 Aktive Rechnungsabgrenzung	0,00	0,00	4.2 Verbindlichkeiten aus Kreditaufnahmen
2.2 Sonderposten für geleistete Investitionszuschüsse	0,00	0,00	4.3 Verbindlichkeiten, die Kreditaufnahmen wirtschaftlich gleichkommen
3 Nettosition (nicht gedeckter Fehlbetrag)	0,00	0,00	4.4 Verbindlichkeiten aus Lieferungen und Leistungen
			4.5 Verbindlichkeiten aus Transferleistungen
			4.6 Sonstige Verbindlichkeiten
Bilanzsumme Aktiva	7.775.013,50	8.761.940,27	5 Passive Rechnungsabgrenzungsposten
			Bilanzsumme Passiva
			7.775.013,50
			8.761.940,27

Anhang zur Jahresrechnung

1. Allgemeine Hinweise

Die Verbandsversammlung des Zweckverbandes hat auf Empfehlung der Verbandsverwaltung beschlossen, den Haushalt zum 1. Januar 2020 auf das Neue Kommunale Haushaltsrecht (NKHR) umzustellen. Der Gesetzgeber hatte eine Umstellung bis zum Jahr 2020 gefordert.

Durch die Umstellung ergeben sich neben einem völlig neuen Aufbau und Gliederung auch die Notwendigkeit der Veranschlagung der Abschreibungen und Auflösungen von Beiträgen und Zuschüssen. Aufgrund der Umlagefinanzierung kann der Abwasserverband kein Eigenkapital ausweisen, da allen Investitionen auf der Aktivseite der Bilanz, gleichhohe Sonderposten auf der Passivseite der Bilanz gegenüberstehen. Langfristige Verbindlichkeiten (z.B. Kredite) bestehen nicht. Ebenso wird das Ergebnissaldo der Ergebnisrechnung keinen Gewinn oder Verlust ausweisen, da der Verband umlagenfinanziert ist.

Die doppische Jahresrechnung gliedert sich wie bereits in der Haushaltsplanung dargestellt in die Ergebnisrechnung, die Finanzrechnung und die Bilanz. Der Jahresabschluss gibt Aufschluss über die am Abschlussstichtag bestehende Vermögens-, Schulden-, Ertrags- und Finanzlage des Verbands und informiert über das Ergebnis der Haushaltswirtschaft des abgelaufenen Haushaltsjahres.

Für die äußere Gestaltung des Anhangs, seinen Aufbau und Umfang bestehen keine besonderen Formvorgaben. In Anbetracht der Fülle von Information erscheint jedoch eine grundlegende Strukturierung geboten, um die erforderlichen Informationen in einen sachlichen Zusammenhang mit den Teilbereichen des Jahresabschlusses zu stellen. Deshalb erfolgen im Anschluss an die allgemeinen Angaben zum Jahresabschluss und zu den verwendeten Bilanzierungs- und Bewertungsmethoden alle erläuterungsbedürftigen Posten der Bilanz und der Ergebnisrechnung entsprechend der vorgegebenen Bilanzgliederung des § 52 Abs. 3 und 4 GemHVO.

2. Bilanzierungs- und Bewertungsmethoden

Bei Rechnungsabgrenzungsposten für Zwecke des Jahresabschlusses fanden die Bewertungsvorgaben der §§ 40 – 46 GemHVO Anwendung. Entsprechend dem Grundsatz der Vollständigkeit wurden in der Bilanz sämtliche Vermögensgegenstände und Schulden wertmäßig dargestellt.

Die Eröffnungsbilanz wurde am 28.07.2021 von der Verbandsversammlung beschlossen. Der Verband hat im Haushaltsjahr 2021 die Bewertungsanforderungen der GemHVO erfüllt. Die Vermögenszugänge des abgelaufenen Jahres erfolgten zu Anschaffungs- oder Herstellungskosten. Abgänge sind mit dem Restbuchwert unter Einbeziehung der ergebniswirksamen Auswirkungen berücksichtigt worden. Im Anlagenspiegel wurden auf Grund des Bruttoprinzips die Abgänge mit den vollen Anschaffungs- oder Herstellungskosten und die zum Abgangszeitpunkt darauf entfallenden Abschreibungen dargestellt.

Vermögensgegenstände, deren Nutzung zeitlich begrenzt ist, sind planmäßig linear abgeschrieben worden; außerplanmäßige Abschreibungen waren im Haushaltsjahr nicht erforderlich.

Für die Bestimmung der wirtschaftlichen Nutzungsdauer von abnutzbaren Vermögensgegenständen und somit auch für die Bewertung 2021, wurden die Abschreibungstabellen für Baden-Württemberg zu Grunde gelegt. Innerhalb des dort vorgegebenen Rahmens wurde unter Berücksichtigung der tatsächlichen örtlichen Verhältnisse die Bestimmung der Nutzungsdauer vorgenommen.

Zuschreibungen, also rein wertmäßige Erhöhungen des Anlagevermögens, erfolgten jeweils unter Beachtung der Handelsrechtlichen Vorschriften der §§ 268 und 280 HGB.

Als weiterer Bewertungsansatz kam überwiegend das Prinzip der Einzelbewertung zur Anwendung. In begründeten Fällen wurde für Vermögensgegenstände des Sachanlagevermögens eine Vereinfachung der Bewertung im Wege der Festbewertung durchgeführt, soweit hierzu die gesetzlichen Voraussetzungen gegeben waren.

Abweichungen von bisher im Rahmen der Eröffnungsbilanzierung angewandten Bewertungs- und Bilanzierungsmethoden bestanden nicht.

In die Bilanz wurden nur Vermögensgegenstände aufgenommen, bei denen der Verband das wirtschaftliche Eigentum daran innehat und diese selbstständig verwertbar sind. Wirtschaftliches Eigentum wurde stets dann angenommen, wenn dem Verband dauerhaft, d. h. für die wirtschaftliche Nutzungsdauer Besitz, Gefahr, Nutzung und Lasten zustehen und wenn der Verband über das Verwertungsrecht verfügt und somit die tatsächliche Verfügungsgewalt (Sachherrschaft) ausübt.

Forderungen und sonstige Vermögensgegenstände entsprechen den Nominalwerten; die Verbindlichkeiten sind zum Rückzahlungsbetrag passiviert.

Forderungen oder Verbindlichkeiten in Fremdwährungen bestanden nicht.

Die Rückstellungen decken alle erkennbaren Verpflichtungen in angemessener oder gesetzlich zulässiger Höhe. Sie sind entsprechend aufgegliedert und erläutert, soweit es sich bei den einzelnen Rückstellungsarten um wesentliche Beträge handelt. Rückstellungen wurden aufgelöst, soweit absehbar war, dass eine Inanspruchnahme nicht erfolgen wird und der Rückstellungsgrund damit entfallen ist.

Weitere Angaben sind den Erläuterungen zu den einzelnen Bilanzposten und den Positionen der Ergebnisrechnung zu entnehmen.

3. Einbeziehung von Zinsen für Fremdkapital in die Herstellungskosten

Im Jahr 2021 wurden keine Zinsen in die Herstellungskosten von Bauvorhaben einbezogen, da die Ermittlung aufwändig ist und derzeit ohnehin niedrige Zinssätze gelten.

4. Pensionsrückstellungen

Gemäß § 53 Abs. 2 Nr. 4 GemHVO muss der Verband den auf ihn entfallenden Anteil an den beim Kommunalen Versorgungsverband Baden-Württemberg (KVBW) auf Grund von §

27 Abs. 5 des Gesetzes über den Kommunalen Versorgungsverband gebildeten Pensionsrückstellungen sowie die unter Berücksichtigung des bereits angesammelten Vermögens für die Pensionsrückstellungen ausweisen.

Der **Anteil an den Rückstellungen für den Verband beträgt 0 €**, da der Verband keine Beamte (nur Ehrenamtliche) hat.

5. Verwendung liquider Mittel zur Finanzierung der Investitionen

Zu Beginn des Jahres 2021 hatte der Verband liquide Mittel über 50.101,26 € (ohne Handkasse) und auf Ende des Jahres sind es gemäß der Bilanz 71.387,22 € (16.205,15 € Voba, 55.182,07 € Sparkasse).

6. Übersicht über die in das folgende Jahr übertragene Ausgaben und Einnahmen – Ermächtigungen und Kreditermächtigungen

Die Ermächtigungen im Ergebnishaushalt und im Finanzhaushalt vom Haushaltsjahr 2021 in das Haushaltsjahr 2022 betragen 0,00 €.

Bei den Kreditermächtigungen wurde eine Ermächtigung für 2021 in Höhe von 0,00 € veranschlagt. Eine tatsächliche Kreditaufnahme erfolgte deshalb nicht.

7. Übersicht über die übernommenen Bürgschaften

Der Verband hat **keine Bürgschaften** übernommen.

8. Übersicht über die in Anspruch genommenen Verpflichtungsermächtigungen

Für die reibungslose Abwicklung von Investitionen über das Haushaltsjahr 2021 hinaus wurden im Finanzhaushalt auf der Ebene der Produktgruppen maßnahmenbezogen in der jeweiligen Bedarfshöhe Verpflichtungsermächtigungen zu Lasten zukünftiger Haushaltsjahre veranschlagt. Der Gesamtbetrag aller Verpflichtungsermächtigungen für investive Auszahlungen wurde in der Haushaltssatzung in Höhe von 2.612.500,00 € für den Neubau der 4. Reinigungsstufe zur Spurenstoffelimination auf der Kläranlage Immenstaad festgesetzt.

Haushaltsausgabereste wurden keine ins Folgejahr übertragen. Ebenso gibt es keine Einnahmereste.

9. Vermögensübersicht

In Ergänzung zu der Bilanz sind gem. § 55 Abs. 1 GemHVO der Stand des **Vermögens** auch zu Beginn des Jahres und die Zu- und Abgänge des laufenden Jahres darzustellen. Die folgende Übersicht enthält diese Angaben.

Anlagenvermögen	Stand zum 01.01.2021	Vermögensveränderungen im Haushaltsjahr					Stand zum 31.12.2021
		Vermögens- zugänge	Vermögens- abgänge	Umbu- chungen	Zu- schreibungen	Abschrei- bungen	
		EUR					
1	2	3	4	5	6	7	8
1. Immaterielle Vermögensgegenstände	38.510,67	0,00	0,00	0,00	0,00	756,61	37.754,06
2. Sachvermögen							
2.1. Unbebaute Grundstücke u. grundstücksgleiche Rechte	0,00	0,00	0,00	0,00	0,00	0,00	0,00
2.2. Bebaute Grundstücke und grundstücksgleiche Rechte	4.681.508,34	0,00	0,00	0,00	0,00	238.783,05	4.442.725,29
2.3. Infrastrukturvermögen	1.296.626,33	39.856,73	0,00	0,00	0,00	60.128,09	1.276.354,97
2.4. Bauten auf fremden Grundstücken	0,00	0,00	0,00	0,00	0,00	0,00	0,00
2.5. Kunstgegenstände, Kulturdenkmäler	0,00	0,00	0,00	0,00	0,00	0,00	0,00
2.6. Maschinen und technische Anlagen, Fahrzeuge	1.214.287,08	3.258,60	0,00	0,00	0,00	158.030,70	1.059.514,98
2.7. Betriebs- und Geschäftsausstattung	101.456,97	12.443,45	0,00	0,00	0,00	20.736,89	93.163,53
2.8. Geleistete Anzahlungen, Anlagen im Bau	306.029,49	1.343.670,26	0,00	0,00	0,00	0,00	1.649.699,75
3. Finanzvermögen (ohne Forderungen und liquide Mittel)							
3.1. Anteile an verbundenen Unternehmen	0,00	0,00	0,00	0,00	0,00	0,00	0,00
3.2. Sonst. Beteilig. Und Kapitaleinlagen in Zweckverbänden oder anderen kommunalen Zusammenschlüsse	450,00	0,00	0,00	0,00	0,00	0,00	450,00
3.3. Sondervermögen	0,00	0,00	0,00	0,00	0,00	0,00	0,00
3.4. Ausleihungen	0,00	0,00	0,00	0,00	0,00	0,00	0,00
3.5. Wertpapiere	0,00	0,00	0,00	0,00	0,00	0,00	0,00
Insgesamt	7.638.868,88	1.399.229,04	0,00	0,00	0,00	478.435,34	8.559.662,58

Bilder von Investitionen des Jahres 2021 beim Abwasserverband



Kühlschrank I Labor



Kühlschrank II Labor



Elektrohubwagen



Motorsäge Husqvarna



Kopierer Canon IR



Jalousienschrank



Schaltanlage Schlamm



Baustelle 4. Reinigungsstufe

10. Forderungsübersicht

In Ergänzung zu der Bilanz sind gem. § 55 Abs. 1 GemHVO der Stand der **Forderungen** auch zu Beginn des Jahres und die Zu- und Abgänge des lfd. Jahres darzustellen. Die folgende Übersicht enthält diese Angaben.

Art der Forderungen	Gesamtbetrag am 01.01.2021	Veränderung im Haushaltsjahr	Gesamtbetrag am 31.12.2021
1. Öffentlich-rechtliche Forderungen	82.538,94 €	45.540,75 €	128.079,69 €
2. Forderungen aus Transferleistungen	0,00 €	0,00 €	0,00 €
3. Privatrechtliche Forderungen	3.354,52 €	- 693,74 €	2.660,78 €
Summe	85.893,46 €	44.847,01 €	130.740,47 €

11. Schuldenübersicht

Der Abwasserverband Lipbach-Bodensee ist seit dem Wirtschaftsjahr 2019 schuldenfrei.

16.03.22

Jahresabschluss Abwasserverband Lipbach-Bodensee

Schuldenübersicht			
Abwasserverband Lipbach-Bodensee			
Nr.	Bezeichnung	zum 01.01.2021 TEUR	zum 31.12.2021 TEUR
A10	1. Ergebnizrücklagen	0,0	0,0
A11	1.1 Rücklagen aus Überschüssendes ordentlichen Ergebnisses	0,0	0,0
A12	1.2 Rücklagen aus Überschüssendes Sonderergebnisses	0,0	0,0
B10	2. Zweckgebundene Rücklagen Rücklagen gesamt	0,0	0,0
1.1	1.1 Anleihen	0,0	0,0
1.2	1.2 Kredite für Investitionen	0,0	0,0
1.2.1	1.2.1 Bund	0,0	0,0
1.2.2	1.2.2 Land	0,0	0,0
1.2.3	1.2.3 Gemeinden und Gemeindeverbände	0,0	0,0
1.2.4	1.2.4 Zweckverbände und dergleichen	0,0	0,0
1.2.5	1.2.5 Kreditinstitute	0,0	0,0
1.2.6	1.2.6 sonstiger Bereich	0,0	0,0
1.3	1.3 Kassenkredite	0,0	0,0
1.4	1.4 Verbindlichkeiten aus kreditähnlichen Rechtsgeschäften	0,0	0,0
1.	1. Geldschulden	0,0	0,0
	nachrichtlich: Schulden der Sondervermögen mit Sonderrechnung (Angaben jeweils für einzelne Sondervermögen)		
2.1	2.1 Anleihen	0,0	0,0
2.2	2.2 Verbindlichkeiten aus Krediten für Investitionen	0,0	0,0
2.3	2.3 Kassenkredite	0,0	0,0
2.4	2.4 Verbindlichkeiten aus kreditähnlichen Rechtsgeschäften	0,0	0,0
2.	2. Gesamtschulden des Sondermögensvermögens mit Sonderrechnung	0,0	0,0
	Gesamtschulden von Kernhaushalt und Sondervermögen mit Sonderrechnung		
3.1	3.1 Anleihen	0,0	0,0
3.2	3.2 Verbindlichkeiten aus Krediten für Investitionen	0,0	0,0
3.3	3.3 Kassenkredite	0,0	0,0
3.4	3.4 Verbindlichkeiten aus kreditähnlichen Rechtsgeschäften	0,0	0,0
ZS1	Zwischensumme 3.1 + 3.2 + 3.3 + 3.4	0,0	0,0
A	abzüglich Schulden zwischen Kernhaushalt und Sondervermögen mit Sonderrechnung	0,0	0,0
3.	3. Konsolidierte Gesamtschulden	0,0	0,0

12. Sonstige Angaben

Namen der Vertreter in der Verbandsversammlung

MITGLIEDER

STELLVERTRETER

MARKDORF

Bürgermeister Riedmann

Umweltgruppe

Blezinger, Peter

Grafmüller, Dr. Bernhard

Oßwald, Christiane

Alber, Jonas

Bischofberger, Johanna

Deiters-Wälischmiller, Susanne

Gretschler, Lisa

Mutschler, Joachim

CDU

Koners-Kannegießer, Martina

Pflugler, Simon

Brielmayer, Bernd

Mock, Kerstin

Sträßle, Susanne

Viellieber, Alfons

Wild, Erich

FW

Gantert, Dr. Markus

Heimgartner, Markus

Bitzenhofer, Dietmar

Holstein, Arnold

Neumann, Jens

Steffelin, Sandra

SPD

Achilles, Cornelia

Achilles, Uwe

Zimmermann, Wolfgang

IMMENSTAAD

Bürgermeister Henne

FWI

Dickreiter, Ruth

Langenstein, Hubert

}

Graf, Andreas

Homburger, Gudrun

Müller, Lisa

CDU

Mohr, Martina

Winkler, Sandra

}

Siebenhaller, Stefan

Frank, Martin

SPD

Deisenberger, Ernst

Theiling, Marco

Grüne

Böhlen, Markus

Heß, Sonja
Gomeringer, Martin
Volk, Sven

FRIEDRICHSHAFEN/KLUFTERN

Bürgermeister Dr.
Köhler bis Jahresmitte

Bürgermeister Müller ab
20. September 2021

Leiprecht, Gerhard

Meschenmoser, Jochen

Sigg, Dr. Wolfgang

Hornung, Mirjam

HAGNAU

Bürgermeister Frede

Gutemann, Harald

Dimmeler, Fabian

Stanecker, Renate

Werner, Luzia

Rechenschaftsbericht 2021

1. Haushaltsplanung und Entwicklung der Finanzwirtschaft im Haushaltsjahr 2021

Die Verbandsversammlung hatte am 26. November 2020 den Haushalt 2021 verabschiedet. Das Landratsamt Bodenseekreis hat die Gesetzmäßigkeit der Haushaltssatzung am 15. Dezember 2020 bestätigt und den in der Haushaltssatzung festgesetzten Gesamtbetrag der vorgesehenen Kreditaufnahmen für Investitionen und Investitionsförderungsmaßnahmen in Höhe von 0 € sowie den Gesamtbetrag der Verpflichtungsermächtigungen in Höhe von 2.612.500,00 € genehmigt. Die öffentliche Bekanntmachung der Haushaltssatzung erfolgte am 16. Januar 2021 mit öffentlicher Auslegung des Haushaltsplans für sieben Tage.

Im Haushaltsplan waren im Ergebnishaushalt an ordentlichen Erträgen 2.035.500,00 € und an ordentlichen Aufwendungen 2.035.500,00 € veranschlagt. Daraus ergab sich ein ausgeglichenes Gesamtergebnis in Höhe von 0 €.

Der Gesamtfinanzhaushalt sah einen Zahlungsüberschuss von 0,00 € vor, Einzahlungen aus Investitionstätigkeit von 1.312.000,00 €, Auszahlungen aus Investitionstätigkeit von 1.312.000,00 €. Es wurden keine Einzahlungen aus Kreditaufnahmen zum Ausgleich des Haushalts benötigt und veranschlagt. Daraus ergab sich eine Veränderung des Finanzmittelbestands von 0,00 €.

Eine Gegenüberstellung des Gesamtplanansatzes und des Rechnungsergebnisses zeigt folgende Abweichungen:

	Planansatz 2021 in €	Rechnungsergebnis 2021 in €	Differenz in €
in der Gesamtergebnisrechnung			
Ordentliches Ergebnis	0,00	0,00	0,00
Sonderergebnis	0,00	0,00	0,00
in der Gesamtfinanzrechnung			
Zahlungsmittelüberschuss der Ergebnisrechnung	0,00	315.426,59	315.426,59

Finanzierungsmittelbedarf aus Investitionstätigkeit	0,00	-293.278,01	-293.278,01
Haushaltsunwirksame Zahlungen	0,00	-862,62	-862,62
Änderung des Finanzierungsmittelbestandes	0,00	21.285,96	21.285,96

Der Endbestand an Zahlungsmitteln zum 31.12.2021 betrug 71.387,22 €

2. Erläuterung der Gesamtergebnisrechnung

2.1 Ordentliche Erträge

ergaben sich endgültig in Höhe von

1.834.732,77 €

Von den vier Verbandsgemeinden Markdorf, Immenstaad, Friedrichshafen-Kluftern und Hagnau gingen Umlagen i. H. v. **1.279.551,73 €** ein. Veranschlagt waren 1.490.500,00 €, so dass auf dieser Ertragsposition Wenigererträge von 210.948,27 € oder 15,16 % zu verzeichnen sind.

Die Wenigererträge resultieren daraus, dass bei den Betriebskosten geringere Aufwendungen angefallen sind als bei der angesetzten Umlage in Höhe von 1.490.500,00 € erwartet.

Sonstige privatrechtliche Leistungsentgelte gingen über **3.094,97 €** ein. Gegenüber der Planung ergaben sich dadurch Mindererträge von 11.905,03 € (Entgelte und sonstige Ersätze). Gründe hierfür sind Mindereinnahmen durch den geringen Klärgebührenanteil der Stadt Markdorf und die immer weniger werdenden Anlieferungen von Fäkalien auf der Verbandskläranlage.

Bei den Kostenerstattungen und Kostenumlagen gingen **73.648,20 €** ein. Gegenüber der Planung ergaben sich hier 15.648,20 € Mehreinnahmen.

Hintergrund für diese Mehreinnahmen war die Tatsache, dass im Rechnungsjahr 2021, für die Betreuung, Wartung und Unterhaltung der Pumpwerke für die drei Mitgliedsgemeinden ein Mehraufwand gegenüber der Vorjahre bestand. Dies sind wie o.g. 8.798,93 € mehr als geplant. Der Planansatz betrug 58.000,00 €.

Die Ertragsposition „Sonstige privatrechtliche Erträge“ wurde nur mit **2,53 €** anstatt der geplanten 2.000,00 € bebucht. Hierbei handelt es sich um Zinserträge/Dividende der Volksbank Überlingen.

Ordentliche Aufwendungen

ergaben sich endgültig in Höhe von **1.834.732,77 €**

Das Rechnungsergebnis bei den Aufwendungen für Sach- und Dienstleistungen schließt mit **800.651,58 €** gegenüber der Planung von 987.100,00 € ab (-186.448,42 €). Bei der Unterhaltung der Gebäude und Grundstücke blieben wir um - 14.292,58 € unter dem Ansatz. Hier wurden nur kleinere Unterhaltungsmaßnahmen durchgeführt. Bei der Unterhaltung der Betriebseinrichtung liegt das Ergebnis 142.295,24 € unter dem Ansatz. Nicht realisiert wurden die Ersatzteile Seepex Pumpen (- 15.000,00 €), Querförderer Rechenhaus (- 25.000,00 €), Gasverdichter (- 50.000,00 €), Inspektion Seeauslaufleitung incl. Nebenkosten (- 36.500,00 €). Weiterhin sind bei den Fällmittel 10.136,02 € und bei der Klärschlambeseitigung 11.798,27 € weniger angefallen als angenommen.

Die Abschreibungen liegen mit **478.435,34 €** ca. 1,79 % oder 8.435,34 € über dem Planansatz von 470.000,00 €.

Aufwendungen für Finanzausgaben sind mit **882,36 €** unter dem Planwert von 2.000,00 € (- 1.117,64 €) abgerechnet worden. Dies liegt daran, dass weniger Verwahrentgelt an die Banken zu entrichten war.

Die sonstigen ordentlichen Aufwendungen lagen mit **128.382,06 €** geringfügig über dem Planansatz von 113.800,00 €. Dies resultiert daraus, dass bei den öffentlichen Bekanntmachungen 14.582,06 € (mehrfache Ausschreibung Elektriker, Anlagenmechaniker und Auszubildender) den Ansatz übertroffen haben.

3. Erläuterung der Gesamtf finanzrechnung

Die Gesamtf finanzrechnung beinhaltet die zahlungswirksamen Ein- und Auszahlungen - Ist-Zahlen - des Ergebnishaushaltes (Zahlungsmittelüberschuss/-bedarf aus lfd. Tätigkeit) sowie

die Ein- und Auszahlungen aus Investitionstätigkeiten. Im Rechnungsergebnis ergab sich saldiert ein Zahlungsmittelüberschuss aus laufender Tätigkeit von 315.426,59 €. Geplant waren 0,00 €. Dies ergibt sich daraus, dass die Verbandsverwaltung zunächst alle Umlagen dem Ergebnishaushalt zuordnet und eine Abrechnung erst im Rahmen des Jahresabschlusses erstellt.

Für laufende Aufwendungen wurden 1.372.722,12 € und damit 192.777,88 € weniger ausgezahlt, als geplant.

Im investiven Bereich konnten von den vier Verbandsgemeinden für die Investitionsumlage **1.022.530,64 €** gegenüber dem Planansatz von 1.312.000,00 € kassenmäßig eingebucht werden. Bei den Investitionsumlagen wurde nicht nach Plan angefordert, sondern entsprechend dem Baufortschritt.

Die Auszahlungen aus **Investitionstätigkeit** betragen insgesamt saldiert **1.315.808,65 €**, davon entfallen 3.540,25 € auf den Kopierer Canon HR-C3730i ADV Farb-MFP A3, auf den Handlauf Sandfang 4.551,75 €, eine Motorsäge Husqvarna incl. Akku mit 1.247,50 €, zwei Standkühlschränke für das Labor von Miele und Liebherr mit je 913,73 €, ein Elektrohubwagen Schefer EHW 20 ECO Plus mit 2.011,10 € und ein Jalousienschrank 40H 1000 x 435 (B&T) in Höhe von 2.523,99 €. Bei den Investiven Maßnahmen waren es 39.856,73€ auf den Bypass Sammler, 881.982,02 € auf die 4. Reinigungsstufe sind 382.323,61 € auf die Schaltanlage Schlamm EMSR Technik. Auf Baumaßnahmen waren dies insgesamt 1.302.630,59 € und auf den Erwerb von beweglichem Anlagevermögen 13.178,06 €. Weiterhin wurde die Ausleihungen bei der Volksbank Markdorf, die in der Eröffnungsbilanz als Eigenkapital verbucht waren, auf die Verbandsgemeinden zu je Ihren Anteilen umgebucht (Stadt Markdorf 60,90 €, Gemeinde Immenstaad 53,70 €, Stadt Friedrichshafen-Kluftern 16,50 € und Gemeinde Hagnau 18,90 €), so dass sich die Beteiligungen gegenüber dem Abwasserverband geändert haben. Diese müssten bei jeder Gemeinde manuell korrigiert bzw. angepasst werden. Die Beteiligungen sind gesondert bei der Aufstellung Invesstitutionsumlage oder Anlagennachweis dargestellt.

Zur Finanzierung der im Haushaltsplan veranschlagten Investitionen sind keine Kredite notwendig, da der Abwasserverband umlagefinanziert ist. Kassenwirksame Darlehen wurden

ebenfalls nicht aufgenommen. Die Verbandskasse war ganzjährig flüssig und nur kurzfristig über den Freibeträgen der Sparkasse Bodensee und Volksbank Überlingen, bei der ein Negativzins von 0,50 % zu entrichten wäre. Die Verbandskasse war damit ideal finanziert.

Alle dargestellten (Ist-) Veränderungen führten zu einem Endbestand an Zahlungsmitteln über **71.387,22 €** (ohne Handkasse).

Durch die Anforderung von zwei Vorauszahlungen zum Anfang eines Quartals auf die endgültigen Umlagen ist die Kasse stets in der Lage, die Zahlungen pünktlich und in voller Höhe zu leisten. Rückstände bei den Verbandsumlagen bestehen nicht.

Kassenkredite waren im Wirtschaftsjahr 2021 nicht notwendig.

1. Erläuterung der Bilanz

A. AKTIVSEITE **8.761.940,27 €**

1. VERMÖGEN **8.559.212,58 €**

1.1 Immaterielle Vermögensgegenstände 37.754,06 €

1.2 Sachvermögen 8.521.458,52 €

Das Infrastrukturvermögen umfasst sämtliche Verkehrs-, Ver- und Entsorgungseinrichtungen. Neben dem Grund und Boden sind insbesondere die einzelnen Abwasseranlagen wertmäßig ausgewiesen.

1.2.2. bebaute Grundstücke und grundstücksgleiche Rechte 4.442.725,29 €

1.2.3. Infrastrukturvermögen 1.276.354,97 €

1.2.6. Maschinen, technische Anlagen, Fahrzeuge 1.059.514,98 €

1.2.7. Betriebs- und Geschäftsausstattung 93.163,53 €

1.2.9. Geleistete Anzahlungen, Anlagen im Bau 1.649.699,57 €

Diese Position beinhaltet neben den geleisteten Anzahlungen vor allem den Wert sämtlicher Baumaßnahmen, die zum Bilanzstichtag noch nicht fertig gestellt waren, bei denen also eine Bauabnahme oder Inbetriebnahme noch nicht erfolgt ist; insbesondere Kosten für die 4. Reinigungsstufe (Spurenstoffelimination), die Erneuerung der Schaltanlage Schlamm und Erneuerung Modemtechnik.

1.3 Finanzvermögen 202.727,69 €

Hier sind sämtliche Forderungen, Liquide Mittel und Geldanlagen des Verbands ausgewiesen. Dazu gehören in erster Linie Anteile an verbundenen Unternehmen, Beteiligungen und Sondervermögen, und hier insbesondere die organisatorisch verselbstständigten Einrichtungen (Eigenbetriebe).

1.3.5 Beteiligungen/Ausleihungen 450,00 €

Hier werden die Beteiligungen ausgewiesen, die in der Absicht gehalten werden, einen längerfristige Verbindung zu diesem Unternehmen herzustellen, ohne einen beherrschenden Einfluss auszuüben.

Es handelt sich um die Beteiligung beim Badischen-Gemeinde-Versicherungs-Verband und dem Genossenschaftsanteil der Volksbank Überlingen.

1.3.6 Öffentlich-rechtliche Forderungen 128.079,69 €

Öffentlich-rechtliche Forderungen stellen Ansprüche des Verbands aufgrund von Bescheiden (Verwaltungsakt) oder der Verbandsumlagen, die nach der aktuellen Verbandssatzung zu bezahlen sind, dar. Zum Bilanzstichtag 31.12.2021 hatten zwei Verbandsgemeinden höhere Vorauszahlungen geleistet, als im Rahmen der Abrechnung des Ergebnisses notwendig waren. Deshalb ergaben sich im Rahmen der Endabrechnungen für die Verbandsgemeinde Rückerstattungen (Guthaben). Diese wurde unverzüglich nach Endabrechnung auf das Konto der Gemeinde zurück überwiesen. Hierbei handelt es sich um die Abrechnungen mit den Verbandsgemeinden bei den Betriebskosten sowie der

Abrechnung für die Betreuung, Wartung und Unterhaltung der PW und RÜB die erst im Jahr 2022 für 2021 abgerechnet wurden.

1.3.7 Privatrechtliche Forderungen 2.660,78 €

Privatrechtliche Forderungen basieren auf einem privatrechtlichen Schuldverhältnis und sind insbesondere Grundstücksverkäufe, Mieten, Pachten sowie Forderungen aus Schadensfällen. Beim AZV sind dies vor allem die Entgelte/Erträge für die Wartung der Pumpwerke der drei Verbandsgemeinden. Im abgelaufenen Jahr wurden die Leistungen des Jahres 2021 an die drei Gemeinden abgerechnet, die Zahlung erfolgte pünktlich nach Anforderung im neuen Jahr 2022. Des Weiteren handelt es sich noch u.a. für die Abrechnung mit der Stadt Markdorf über den Klärgbührenanteil 2021 (2.235,72 €) sowie Abrechnungen für die Anlieferung von Fäkalien auf der Kläranlage.

1.3.8 Liquide Mittel 71.537,22 €

Unter dieser Bilanzposition fallen alle verfügbaren liquiden Mittel, also alle gemeindlichen Girokontobestände sowie der Kassenbestand des Abwasserverbandes. Hier werden bei der Sparkasse (55.182,07 €), der Volksbank Markdorf (16.205,15 €) sowie der Handkasse (150,00 €) ausgewiesen.

Negative Werte würden auf der Passivseite unter Verbindlichkeiten als Kassenkredit ausgewiesen. Es wurden 2021 keine Kassenkredite in Anspruch genommen!

2. Abgrenzungsposten 0,00 €

Posten, deren Leistung nicht das aktuelle Haushaltsjahr betreffen.

B. PASSIVSEITE 8.761.940,27 €

1. KAPITALPOSITION 0,00 €

1.2 Basiskapital 0,00 €

Das Basiskapital, das auch als Reinvermögen bezeichnet wird, ist der Unterschiedsbetrag zwischen Vermögen und Abgrenzungsposten der Aktivseite abzüglich der Rücklagen, Sonderposten, Rückstellungen, Verbindlichkeiten und Rechnungsabgrenzungsposten der Passivseite der Bilanz.

Die Eigenkapitalquote, bezogen auf die Bilanzsumme, beträgt 0,00 Prozent.

2. Sonderposten

8.559.662,58 €

Unter den Investitionszuweisungen finden sich die Sonderposten, welche der Abwasserverband für Investitionsvorhaben (Hoch- und Tiefbau) oder Beschaffungen von Seiten des Bundes und Landes, den Verbandsgemeinden oder von sonstigen Stellen erhalten hat. Da der Abwasserverband umlagefinanziert ist, werden und wurden für die Investitionen jährliche Investitionsumlagen bezahlt.

Gemäß dem Brutto-Prinzip nach § 40 Abs. 4 GemHVO (getrennter Ausweis von Anschaffungskosten und hierfür erhaltene Zuweisungen nicht bei den Anschaffungskosten (auf der Aktivseite) abgesetzt, sondern als Sonderposten passiviert und entsprechend der Nutzungsdauer des bezuschussten Anlageguts korrespondierend ertragswirksam aufgelöst.

Erhaltene Zuweisungen und Beiträge für Investitionen (z. B. Landeszuwendungen, Anschlussbeiträge und Investitionsumlagen von den Verbandsgemeinden) werden bei Anwendung der Bruttomethode als Sonderposten ausgewiesen. Sie werden entsprechend der Nutzungsdauer der damit finanzierten Vermögensgegenstände ergebniswirksam aufgelöst (§ 40 Abs. 4 GemHVO).

Es entfallen auf die Stadt Markdorf 3.490.369,78 €, Gemeinde Immenstaad 3.041.376,85 €, Stadt Friedrichshafen-Kluftern 949.637,93 € und der Gemeinde Hagnau 1.078.278,02 €.

3. Rückstellungen

0,00 €

Rückstellungen sind Verpflichtungen, die bezüglich ihrer Höhe, ihres zeitlichen Eintretens und/oder ihres Bestandes ungewiss sind, aber hinreichend sicher erwartet werden können.

Sie dienen dazu, durch zukünftige Handlungen bedingte Wertminderungen der Rechnungsperiode als Aufwand zuzurechnen.

3.1 Lohn- und Gehaltsrückstellungen 0,00 €

Diese Position beinhaltet Rückstellungen für Lohn- und Gehaltszahlungen für Zeiten der Freistellung von der Arbeit im Rahmen der Altersteilzeit.

Rückstellungen werden gebildet für Beschäftigungsverhältnisse im sog. Blockmodell. Dabei erfolgt die Aufteilung in eine Beschäftigungs- und Freizeitphase. Mit Beginn der Beschäftigungsphase werden der Rückstellung zeitanteilig gleiche Raten bis zum Beginn der Freizeitphase zugeführt.

3.2 Sonstige Rückstellungen 0,00 €

Gem. § 41 Absatz 1 GemHVO wurden keine Rückstellungen gebildet.

4. Verbindlichkeiten 202.277,69 €

Verbindlichkeiten sind die am Abschlussstichtag der Höhe und der Fälligkeit nach feststehenden Verpflichtungen. Grundsätzlich sind sämtliche Verbindlichkeiten zu passivieren, um dem Grundsatz der Vollständigkeit gerecht zu werden. Die Schulden sind zum Abschlussstichtag einzeln zu bewerten.

4.2 Verbindlichkeiten aus Kreditaufnahmen 0,00 €

Kredite werden mit dem Rückzahlungsbetrag zum Bilanzstichtag ausgewiesen. Der Abwasserverband ist seit dem Wirtschaftsjahr 2019 schuldenfrei.

4.4 Verbindlichkeiten aus Lieferungen und Leistungen 198.612,96 €

Hierzu zählen Verpflichtungen aus gegenseitigen Verträgen, die von den Lieferanten im alten Jahr erfüllt wurden, aber vom Verband am 31.12.2021, noch nicht bezahlt waren.

Hierbei handelt es sich um Rechnungen von Dritten, sowie die Personalkosten- und EDV-Kostenabrechnung mit der Stadt Markdorf sowie Strom- und Telefonabrechnungen.

4.6 Sonstige Verbindlichkeiten 3.664,73 €

Unter dieser Position fallen alle weiteren Verbindlichkeiten, welche nicht unter die vorher genannten Positionen fallen. Hierbei handelt es sich um Verbindlichkeiten bzgl. der Lohnsteuer sowie dem Kindergeld.

5. Finanzlage

Nach Abschluss des Jahres 2021 stellt sich die Finanzlage gegenüber den von der Verbandsversammlung beschlossenen Ansätzen wie folgt dar:

Konsumtiver Bereich	Planansatz	Ergebnis	Vergleich
Einzahlungen aus laufender Verwaltungstätigkeit	1.565.500,00 €	1.688.148,71 €	-122.648,71 €
Auszahlungen aus laufender Verwaltungstätigkeit	-1.565.500,00 €	-1.372.722,12 €	-192.777,88 €
Saldo = Zahlungsmittel-überschuss aus laufender Verwaltungstätigkeit	0,00 €	315.426,59 €	-315.426,59 €

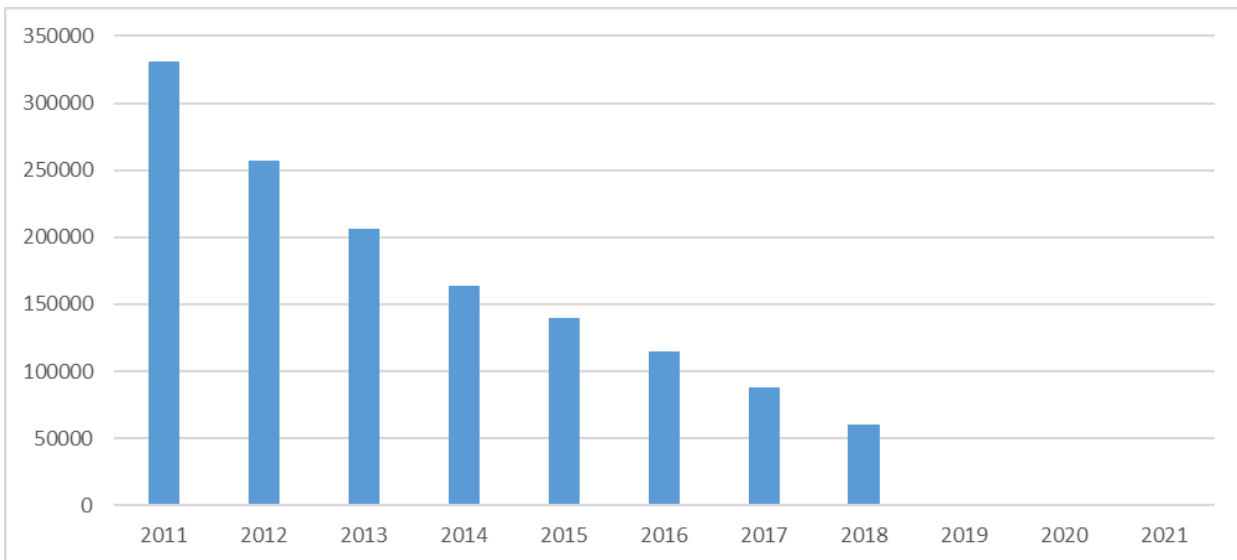
Investiver Bereich	Planansatz	Ergebnis	Vergleich
Einzahlungen aus Investitionstätigkeit	1.312.000,00 €	1.022.530,64 €	289.469,36 €
Auszahlungen aus Investitionstätigkeit	-1.312.000,00 €	-1.315.808,65 €	3.808,65 €
Saldo aus Investitionstätigkeit	0,00 €	-293.278,01 €	293.278,01 €

Finanzierungen	Planansatz	Ergebnis	Vergleich
Einzahlungen aus der Aufnahme von Krediten für Investitionen	0,00 €	0,00 €	0,00 €
Auszahlungen für die Tilgung von Krediten für Investitionen	0,00 €	0,00 €	0,00 €
Auszahlungen für die Tilgung von Krediten für Investitionen	0,00 €	0,00 €	0,00 €

Zusammenstellung	Planansatz	Ergebnis	Vergleich
Saldo konsumtiver Bereich	0,00 €	315.426,59 €	315.426,59 €
Saldo Investiver Bereich	0,00 €	-293.278,01 €	-293.278,01 €
Saldo Finanzierungen	0,00 €	0,00 €	0,00 €
Änderung des Finanzierungsmittelbestands	0,00 €	22.148,58 €	22.148,58 €
Überschuss/Bedarf aus haushaltsunwirksamen Ein- bzw. Auszahlungen	0,00€	-862,62 €	-862,62 €
Anfangsbestand an Zahlungsmitteln	0,00 €	50.101,26 €	50.101,26 €
Endbestand an Zahlungsmitteln	0,00 €	71.387,22 €	71.387,22 €

6. Entwicklung der Verschuldung aus Krediten vom Kreditmarkt

Die Entwicklung der Verschuldung für Investitionskredite ist im folgendem Schaubild dargestellt.



Der Abwasserverband ist seit dem Wirtschaftsjahr 2019 schuldenfrei. Dies resultiert daraus, dass die Verbandsversammlung am 26. Juni 2019, beschlossen hat, das Darlehen bei der Landesbank Baden-Württemberg in Höhe von 48.695,06 € (incl. Zinsen) vorzeitig zurück zu zahlen. Das Darlehen Nr. 606 161 317 wurde dann am 16.09.2019 vollständig getilgt.

7. Kennzahlen der Vermögens-, Schulden-, Ertrags- und Finanzsituation

Die wirtschaftliche Situation des Verbands wird abschließend noch durch folgenden Kennzahlen dargestellt

7.1 Vermögenskennzahlen

Sachvermögensquote 2021

Kommunen verfügen im Bereich der Daseinsfürsorge über ein umfangreiches Sachvermögen. Die Sachvermögensquote verdeutlicht in welchem Umfang das kommunale Vermögen gebunden ist. Da das Sachvermögen eines Abwasserverbandes in der Regel nicht veräußerbar ist, kann die Quote nur langfristig beeinflusst werden.	$\frac{\text{Sachvermögen} \times 100}{\text{Bilanzsumme}}$	97,25
	Sachvermögen: 8.521.458,52 € Bilanzsumme: 8.761.940,27 €	

7.2 Finanzkennzahlen

Eigenkapitalquote I 2021

Die Eigenkapitalquote I zeigt an, in welchem Umfang das Vermögen der Kommunen durch Eigenkapital finanziert ist. Je höher die Eigenkapitalquote ist, desto unabhängiger ist die Kommune von externen Kapitalgebern.	<u>Eigenkapital x 100</u> Bilanzsumme	0,00
	Eigenkapital: 0,00 € Bilanzsumme: 8.761.940,27 €	

7.3 Ertragskennzahlen

Personalintensität 2021

Die Personalintensität I gibt den Anteil der Personalaufwendungen an den ordentlichen Aufwendungen an. Bei der Interpretation der Kennzahlen ist der Grad an Ausgliederungen in der Kommune zu beachten.	<u>Personalaufwendungen x 100</u> ordentliche Aufwendungen	23,23
	Personalaufwendungen: 426.381,43 € ordentl. Aufwendungen: 1.834.732,77 €	

Sach- und Dienstleistungsintensität 2021

Die Sach- und Dienstleistungsintensität lässt erkennen, in welchem Ausmaß sich eine Kommune für die Inanspruchnahme von Leistungen Dritter entschieden hat.	Aufwendungen für Sach- und <u>Dienstleistungen x 100</u> ordentliche Aufwendungen	43,63
	Aufw. F. Sach- u. Dienstl.: 800.651,58 € ordentl. Aufwendungen: 1.834.732,77 €	

Abschreibungsintensität 2021

Die Abschreibungsquote gibt an, welchen Teil die bilanziellen Abschreibungen auf das Anlagevermögen an den gesamten Aufwendungen ausmachen. Der Wert ist nur geringfügig kurzfristig beeinflussbar und kann Aussagen machen über den Alterszustand der Anlagen und möglichen Investitionsbedarf.	<u>Abschreibungen x 100</u> ordentliche Aufwendungen	26,07
	Abschreibungen: 478.435,34 € ordentl. Aufwendungen: 1.834.732,77 €	

8. Fazit/Entwicklung der Finanzen und der Betriebskostenumlage

1. Das Anlagevermögen erhöhte sich von 7,6 Mio. auf 8,6 Mio. €, da Neuinvestitionen höher als die Abschreibungen waren.
2. Eigenkapital wird beim Verband nicht ausgewiesen, da dieser umlagefinanziert ist.
3. Der Abwasserverband ist seit dem Wirtschaftsjahr 2019 schuldenfrei.
4. Das laufende Ergebnis entwickelte sich gegenüber den Planwerten positiv, so dass die vier Verbandsgemeinden geringere Umlagen zu leisten hatten.
5. Die Liquidität war ganzjährig auskömmlich, alle Auszahlungen konnten innerhalb der vertraglichen oder gesetzlichen Fristen erfüllt werden.
6. Die Aufgabenerfüllung des Verbands wurde im Jahr 2021 gewährleistet, die gesetzlichen Grenzwerte wurden eingehalten, es ergaben sich keine wesentliche Betriebsstörungen.

Feststellungsbeschluss

Auf Grund von § 95b der Gemeindeordnung für Baden-Württemberg stellt die
 Verbandsversammlung am 07.04.2022 den Jahresabschluss für das Jahr 2021 mit folgenden
 Werten fest:

		EUR
1.	Ergebnisrechnung	
1.1	Summe der ordentlichen Erträge	-1.834.732,77
1.2	Summe der ordentlichen Aufwendungen	1.834.732,77
1.3	Ordentliches Ergebnis (Saldo aus 1.1 und 1.2)	0,00
1.4	Außerordentliche Erträge	0,00
1.5	Außerordentliche Aufwendungen	0,00
1.6	Sonderergebnis (Saldo aus 1.4 und 1.5)	0,00
1.7	Gesamtergebnis (Summe aus 1.3 und 1.6)	0,00
2.	Finanzrechnung	
2.1	Summe der Einzahlungen aus laufender Verwaltungstätigkeit	1.688.148,71
2.2	Summe der Auszahlungen aus laufender Verwaltungstätigkeit	-1.372.722,12
2.3	Zahlungsmittelüberschuss/-bedarf der Ergebnisrechnung (Saldo aus 2.1 und 2.2)	315.426,59
2.4	Summe der Einzahlungen aus Investitionstätigkeit	1.022.530,64
2.5	Summe der Auszahlungen aus Investitionstätigkeit	-1.315.808,65
2.6	Finanzierungsmittelüberschuss/-bedarf aus Investitionstätigkeit (Saldo aus 2.4 und 2.5)	-293.278,01
2.7	Finanzierungsmittelüberschuss/-bedarf (Saldo aus 2.3 und 2.6)	22.148,58
2.8	Summe der Einzahlungen aus Finanzierungstätigkeit	0,00
2.9	Summe der Auszahlungen aus Finanzierungstätigkeit	0,00
2.10	Finanzierungsmittelüberschuss/-bedarf aus Finanzierungstätigkeit (Saldo aus 2.8 und 2.9)	0,00

2.11	Änderung des Finanzierungsmittelbestands zum Ende des Haushaltsjahres (Saldo aus 2.7 und 2.10)	22.148,58
2.12	Zahlungsmittelüberschuss/-bedarf aus haushaltsunwirksamen Einzahlungen und Auszahlungen	-862,62
2.13	Anfangsbestand an Zahlungsmitteln	50.101,26
2.14	Veränderung des Bestands an Zahlungsmitteln (Saldo aus 2.11 und 2.12)	21.285,96
2.15	Endbestand an Zahlungsmitteln am Ende des Haushaltsjahres (Saldo aus 2.13 und 2.14)	71.387,22

3.	Bilanz	
3.1	Immaterielles Vermögen	37.754,06
3.2	Sachvermögen	8.521.458,52
3.3	Finanzvermögen	202.727,69
3.4	Abgrenzungsposten	0,00
3.5	Nettoposition	0,00
3.6	Gesamtbetrag auf der Aktivseite (Summe aus 3.1 bis 3.5)	8.761.940,27
3.7	Basiskapital	0,00
3.8	Rücklagen	0,00
3.9	Fehlbeträge des ordentlichen Ergebnisses	0,00
3.10	Sonderposten	-8.559.662,58
3.11	Rückstellungen	0,00
3.12	Verbindlichkeiten	-202.277,69
3.13	Passive Rechnungsabgrenzungsposten	0,00
3.14	Gesamtbetrag auf der Passivseite (Summe aus 3.7 bis 3.13)	-8.761.940,27

Behandlung von Überschüssen und Fehlbeträgen

(§ 49 Abs. 3 Satz 4 i. V. m. § 2 Abs. 1 Nr. 25 bis 36 GemHVO)

Feststellung, Aufgliederung und Verwendung des Jahresergebnisses									
Stufen der Ergebnisverwendung und des Haushaltsausgleichs ¹⁾	Ergebnis des Haushaltsjahres		vorgetragene Fehlbeträge des ordentlichen Ergebnisses aus dem			Rücklagen aus Überschüssen des		Basis-kapital	
	Sonder-ergebnis	Ordentliches Ergebnis	Vorjahr	zweitvorange-gangenen Jahr	drittvorange-gangenen Jahr	ordentlichen Ergebnisses	Sonder-ergebnisses		
	EUR ²⁾								
	1	2	3	4	5	6	7		8
1 Ergebnis des Haushaltsjahres bzw. Anfangsbestände ³⁾	0,00	0,00	0,00	0,00	0,00	0,00	0,00	0,00	
2 Abdeckung vorgetragener Fehlbeträge aus dem ordentlichen Ergebnis		0,00	0,00	0,00	0,00				
3 Zuführung eines Überschusses des ordentlichen Ergebnisses zur Rücklage aus Überschüssen des ordentlichen Ergebnisses		0,00				0,00			
4 Verrechnung eines Fehlbetrags aus dem ordentlichen Ergebnis auf das Basiskapital nach Art. 13 Abs. 6 des Gesetzes zur Reform des Gemeindehaushaltsrechts		0,00						0,00	
5 Ausgleich eines Fehlbetrags des ordentlichen Ergebnisses durch Entnahme aus der Rücklage aus Überschüssen des ordentlichen Ergebnisses		0,00				0,00			
6 Ausgleich eines Fehlbetrags des ordentlichen Ergebnisses durch einen Überschuss des Sonderergebnisses	0,00	0,00							
7 Zuführung eines Überschusses des Sonderergebnisses zur Rücklage aus Überschüssen des Sonderergebnisses	0,00						0,00		
8 Ausgleich eines Fehlbetrags des Sonderergebnisses durch Entnahme aus der Rücklage aus Überschüssen des Sonderergebnisses	0,00						0,00		
9 Ausgleich eines Fehlbetrags des ordentlichen Ergebnisses durch Entnahme aus der Rücklage aus Überschüssen des Sonderergebnisses		0,00					0,00		
10 Vorträge nicht gedeckter Fehlbeträge des ordentlichen Ergebnisses des Haushaltsjahres sowie aus Vorjahren in das Folgejahr		0,00	0,00	0,00					
11 Verrechnung eines aus dem drittvorangegangenen Jahr vorgetragenen Fehlbetrags mit dem Basiskapital					0,00			0,00	
12 Verrechnung eines Fehlbetrags des Sonderergebnisses mit dem Basiskapital	0,00							0,00	
13 vorläufige Endbestände						0,00	0,00	0,00	
14 Umbuchung aus den Ergebnisrücklagen in das Basiskapital nach § 23 Satz 4 GemHVO								0,00	
15 Nachrichtlich: Veränderung des Basiskapitals auf Grund von Berichtigungen der Eröffnungsbilanz									
16 Endbestände des Basiskapitals, der Ergebnisrücklagen und des Fehlbetragsvortrags		0,00	0,00	0,00		0,00	0,00	0,00	

Markdorf, den 07.04.2022

Georg Riedmann
Bürgermeister und Verbandsvorsitzender

Michael Lissner
Fachbeamter für das Finanzwesen

Bilanz

Bilanz zum 31. Dezember 2021 des Abwasserverbandes Lipbach-Bodensee

16.03.2022

Aktivseite		2020		2021		Passivseite		2020	2021
1.	1. Vermögen	38.510,67	37.754,06	37.754,06	37.754,06	1.	Eigenkapital	150,00	0,00
1.1	Immaterielle Vermögensgegenstände	38.510,67	37.754,06	37.754,06	37.754,06	1.1	Basiskapital	150,00	0,00
1.2	1.2 Sachvermögen	7.599.908,21	8.521.458,52	8.521.458,52	8.521.458,52	1.2	Rücklagen	0,00	0,00
1.2.1	Unbebaute Grundstücke und grundstücksgleiche Rechte	0,00	0,00	0,00	0,00	1.2.1	Rücklagen aus Überschüssen des ordentlichen Ergebnisses	0,00	0,00
1.2.2	Bebaute Grundstücke und grundstücksgleiche Rechte	4.681.508,34	4.442.725,29	4.442.725,29	4.442.725,29	1.2.2	Rücklagen aus Überschüssen des Sonderergebnisses	0,00	0,00
1.2.3	Infrastrukturvermögen	1.296.626,33	1.276.354,97	1.276.354,97	1.276.354,97	1.2.3	Zweckgebundene Rücklagen	0,00	0,00
1.2.4	Bauten auf fremden Grundstücken	0,00	0,00	0,00	0,00	1.3	Fehlbeträge des ordentlichen Ergebnisses	0,00	0,00
1.2.5	Kunstgegenstände, Kulturdenkmäler	0,00	0,00	0,00	0,00	1.3.1	Fehlbeträge aus Vorjahren	0,00	0,00
1.2.6	Maschinen und technische Anlagen, Fahrzeuge	1.214.287,08	1.059.514,98	1.059.514,98	1.059.514,98	1.3.2	Jahresfehlbetrag, soweit eine Deckung im Jahresabschluss durch Entnahme aus den Ergebnisrücklagen nicht möglich ist	0,00	0,00
1.2.7	Betriebs- und Geschäftsausstattung	101.456,97	93.163,53	93.163,53	93.163,53	2	Sonderposten	7.638.718,88	8.559.662,58
1.2.8	Vorräte	0,00	0,00	0,00	0,00	2.1	für Investitionszuweisungen	7.638.718,88	8.559.662,58
1.2.9	Geleistete Anzahlungen, Anlagen im Bau	306.029,49	1.649.699,75	1.649.699,75	1.649.699,75	2.2	für Investitionsbeiträge	0,00	0,00
1.3	Finanzvermögen	136.594,62	202.727,69	202.727,69	202.727,69	2.3	für Sonstiges	0,00	0,00
1.3.1	Anteile an verbundenen Unternehmen	0,00	0,00	0,00	0,00	3	Rückstellungen	0,00	0,00
1.3.2	Sonstige Beteiligungen und Kapitaleinlagen in Zweckverbänden oder anderen kommunalen Zusammenschlüssen	450,00	300,00	300,00	300,00	3.1	Lohn- und Gehaltsrückstellungen		
1.3.3	Sondervermögen	0,00	0,00	0,00	0,00	3.2	Unterhaltungsvorschussrückstellungen	0,00	0,00
1.3.4	Ausleihungen	0,00	150,00	150,00	150,00	3.3	Stilllegungs- und Nachsorgerrückstellungen für Abfalldeponien	0,00	0,00
1.3.5	Wertpapiere	0,00	0,00	0,00	0,00	3.4	Gebührenüberschussrückstellungen	0,00	0,00
1.3.6	Öffentliche rechtliche Forderungen, Forderungen aus Transferleistungen	82.538,84	128.079,69	128.079,69	128.079,69	3.5	Altlastensanierungsrückstellungen		
1.3.7	Privatrechtliche Forderungen	3.354,52	2.660,78	2.660,78	2.660,78	3.6	Rückstellungen für drohende Verpflichtungen aus Bürgschaften und Gewährleistungen	0,00	0,00
1.3.8	Liquide Mittel	50.251,26	71.537,22	71.537,22	71.537,22	3.7	Sonstige Rückstellungen	0,00	0,00
2	Abgrenzungsposten	0,00	0,00	0,00	0,00	4	Verbindlichkeiten	136.144,62	202.277,69
2.1	Aktive Rechnungsabgrenzung	0,00	0,00	0,00	0,00	4.1	Anleihen	0,00	0,00
2.2	Sonderposten für geleistete Investitionszuschüsse	0,00	0,00	0,00	0,00	4.2	Verbindlichkeiten aus Kreditaufnahmen	0,00	0,00
3	Nettoposition (nicht gedeckter Fehlbetrag)	0,00	0,00	0,00	0,00	4.3	Verbindlichkeiten, die Kreditaufnahmen wirtschaftlich gleichkommen	0,00	0,00
						4.4	Verbindlichkeiten aus Lieferungen und Leistungen	136.144,62	198.612,96
						4.5	Verbindlichkeiten aus Transferleistungen	0,00	0,00
						4.6	Sonstige Verbindlichkeiten	0,00	3.664,73
						5	Passive Rechnungsabgrenzungsposten	0,00	0,00
	Bilanzsumme Aktiva	7.775.013,50	8.761.940,27	8.761.940,27	8.761.940,27		Bilanzsumme Passiva	7.775.013,50	8.761.940,27

Anlagenachweis

Entwicklung des Anlagevermögens 2021 des Abwasserverbandes Lipbach-Bodensee

18/03/2022

ANBU Nummer	00 Sachanlagen Immaterielle Vermögensgegenstände	Restbuchwert 31.12.2020 Euro	Zugang 2021 Euro		Abgang 2021 Euro		Umbuchg. 2021 Euro		Abschreibungen				Summe AfA Euro	Restbuchwert zum 31.12.2021 Euro
			a) bis 1973 Euro	b) ab 1973 Euro	c) ab 1981 Euro	d) ab 1992 Euro	a) bis 1973 Euro	b) ab 1973 Euro	c) ab 1981 Euro	d) ab 1992 Euro				
	Immaterielle Vermögensgegenstände													
AZV-000000018	Dienstbarkeit Grundstücksgleiche Rechte	3.827,00 €	0,00 €	0,00 €	0,00 €	0,00 €	0,00 €	0,00 €	0,00 €	0,00 €	0,00 €	0,00 €	0,00 €	3.827,00 €
AZV-000000153	Dienstbarkeit Grundstücksgleiche Rechte	2.236,00 €	0,00 €	0,00 €	0,00 €	0,00 €	0,00 €	0,00 €	0,00 €	0,00 €	0,00 €	0,00 €	0,00 €	2.236,00 €
AZV-000000187	Dienstbarkeit Grundstücksgleiche Rechte	29.673,43 €	0,00 €	0,00 €	0,00 €	0,00 €	0,00 €	0,00 €	0,00 €	0,00 €	0,00 €	0,00 €	0,00 €	29.673,43 €
AZV-000000200	Programiersoftware SPS	2.774,24 €	0,00 €	0,00 €	0,00 €	0,00 €	0,00 €	0,00 €	0,00 €	0,00 €	0,00 €	0,00 €	756,61 €	2.017,63 €
Summe 00		38.510,67 €	0,00 €	0,00 €	0,00 €	0,00 €	0,00 €	0,00 €	0,00 €	0,00 €	0,00 €	0,00 €	756,61 €	37.754,06 €
	02 Sachanlagen Bebaute Grundstücke und Grundstücksgleiche Rechte													
	Bebaute Grundstücke/Grundstücke													
AZV-000000024	Grundstück Kläranlage	143.096,00 €	0,00 €	0,00 €	0,00 €	0,00 €	0,00 €	0,00 €	0,00 €	0,00 €	0,00 €	0,00 €	0,00 €	143.096,00 €
AZV-000000025	Grundstück Kläranlage	51.129,00 €	0,00 €	0,00 €	0,00 €	0,00 €	0,00 €	0,00 €	0,00 €	0,00 €	0,00 €	0,00 €	0,00 €	51.129,00 €
AZV-000000026	Grundstück Kläranlage	29.102,00 €	0,00 €	0,00 €	0,00 €	0,00 €	0,00 €	0,00 €	0,00 €	0,00 €	0,00 €	0,00 €	0,00 €	29.102,00 €
AZV-000000041	Betriebsgebäude Kläranlage	239,18 €	0,00 €	0,00 €	0,00 €	0,00 €	0,00 €	0,00 €	0,00 €	0,00 €	239,18 €	0,00 €	0,00 €	0,00 €
AZV-000000048	Betriebsgebäude Schlamm-lager	2.547,49 €	0,00 €	0,00 €	0,00 €	0,00 €	0,00 €	0,00 €	0,00 €	0,00 €	0,00 €	0,00 €	283,05 €	2.264,44 €
AZV-000000051	Betriebsgebäude Zweiter Faulbehälter	417.002,69 €	0,00 €	0,00 €	0,00 €	0,00 €	0,00 €	0,00 €	0,00 €	0,00 €	0,00 €	0,00 €	37.909,34 €	379.093,35 €
AZV-000000058	Betriebsgebäude Pumpwerk Kirchberg	6.539,19 €	0,00 €	0,00 €	0,00 €	0,00 €	0,00 €	0,00 €	0,00 €	0,00 €	0,00 €	0,00 €	467,08 €	6.072,11 €
AZV-000000064	Betriebsgebäude Biologie/Filtration	1.651.097,90 €	0,00 €	0,00 €	0,00 €	0,00 €	0,00 €	0,00 €	0,00 €	0,00 €	0,00 €	0,00 €	97.123,41 €	1.553.974,49 €
AZV-000000073	Betriebsgebäude Neubau Regenbecken	1.103.539,50 €	0,00 €	0,00 €	0,00 €	0,00 €	0,00 €	0,00 €	0,00 €	0,00 €	0,00 €	0,00 €	61.307,75 €	1.042.231,75 €
AZV-000000074	Betriebsgebäude Pumpwerk Kirchberg	57.340,90 €	0,00 €	0,00 €	0,00 €	0,00 €	0,00 €	0,00 €	0,00 €	0,00 €	0,00 €	0,00 €	3.185,61 €	54.155,29 €
AZV-000000104	Betriebsgebäude Elektroschieber Vorklärb.	2.322,81 €	0,00 €	0,00 €	0,00 €	0,00 €	0,00 €	0,00 €	0,00 €	0,00 €	0,00 €	0,00 €	1.161,41 €	1.161,40 €
AZV-000000108	Betriebsgebäude Blockheizkraftwerk	94.205,99 €	0,00 €	0,00 €	0,00 €	0,00 €	0,00 €	0,00 €	0,00 €	0,00 €	0,00 €	0,00 €	3.768,24 €	90.437,75 €
AZV-000000136	Betriebsgebäude Klimaanlage	7.859,36 €	0,00 €	0,00 €	0,00 €	0,00 €	0,00 €	0,00 €	0,00 €	0,00 €	0,00 €	0,00 €	1.654,60 €	6.204,76 €
AZV-000000129	Betriebsgebäude Lagerhalle	172.569,61 €	0,00 €	0,00 €	0,00 €	0,00 €	0,00 €	0,00 €	0,00 €	0,00 €	0,00 €	0,00 €	6.218,72 €	166.350,89 €
AZV-000000167	Betriebsgebäude Pumpwerk Helmsdorf	717.788,30 €	0,00 €	0,00 €	0,00 €	0,00 €	0,00 €	0,00 €	0,00 €	0,00 €	0,00 €	0,00 €	19.801,05 €	697.987,25 €
AZV-000000204	Betriebsgebäude Notstromaggregat NEU	225.128,42 €	0,00 €	0,00 €	0,00 €	0,00 €	0,00 €	0,00 €	0,00 €	0,00 €	0,00 €	0,00 €	5.663,61 €	219.464,81 €
Summe 02		4.681.508,34 €	0,00 €	0,00 €	0,00 €	0,00 €	0,00 €	0,00 €	0,00 €	0,00 €	0,00 €	0,00 €	238.543,87 €	4.442.725,29 €

ANBU Nummer	03 Sachanlagen Infrastrukturvermögen und grundstücksgleiche Rechte	Restbuchwert 31.12.2020 Euro	Zugang 2021 Euro		Abgang 2021 Euro		Umbuchg. 2021 Euro		Abschreibungen				Summe AfA Euro		Restbuchwert zum 31.12.2021 Euro		
			a) bis 1973 Euro	b) ab 1973 Euro	c) ab 1981 Euro	d) ab 1992 Euro	a) bis 1973 Euro	b) ab 1973 Euro	c) ab 1981 Euro	d) ab 1992 Euro	a) bis 1973 Euro	b) ab 1973 Euro	c) ab 1981 Euro	d) ab 1992 Euro	a) bis 1973 Euro	b) ab 1973 Euro	
	Infrastrukturvermögen																
AZV-000000010	Rohrnetz Verbandssammeler (VS+HS+ZS)	0,00 €	0,00 €	0,00 €	0,00 €	0,00 €	0,00 €	0,00 €	0,00 €	0,00 €	0,00 €	0,00 €	0,00 €	0,00 €	0,00 €	0,00 €	0,00 €
AZV-000000014	Rohrnetz Seeauslaufleitung	52.922,32 €	0,00 €	0,00 €	0,00 €	0,00 €	0,00 €	0,00 €	0,00 €	0,00 €	10.584,46 €	0,00 €	0,00 €	10.584,46 €	0,00 €	42.337,86 €	42.337,86 €
AZV-000000060	Rohrnetz Markdorf-Immenstaad	18.957,10 €	0,00 €	0,00 €	0,00 €	0,00 €	0,00 €	0,00 €	0,00 €	0,00 €	0,00 €	0,00 €	0,00 €	653,69 €	18.303,41 €	18.303,41 €	18.303,41 €
AZV-000000118	Trafostation Pumpwerk Helmsdorf	6.472,18 €	0,00 €	0,00 €	0,00 €	0,00 €	0,00 €	0,00 €	0,00 €	0,00 €	0,00 €	0,00 €	0,00 €	768,97 €	5.703,21 €	5.703,21 €	5.703,21 €
AZV-000000128	Dolomitreaktor	13.339,38 €	0,00 €	0,00 €	0,00 €	0,00 €	0,00 €	0,00 €	0,00 €	0,00 €	0,00 €	0,00 €	0,00 €	2.964,30 €	10.375,08 €	10.375,08 €	10.375,08 €
AZV-000000176	Sandwäscher/Organikleitung	17.765,82 €	0,00 €	0,00 €	0,00 €	0,00 €	0,00 €	0,00 €	0,00 €	0,00 €	0,00 €	0,00 €	0,00 €	1.000,90 €	16.764,92 €	16.764,92 €	16.764,92 €
AZV-000000181	Fällmittelspeicher mit Dosieranlage	263.464,28 €	0,00 €	0,00 €	0,00 €	0,00 €	0,00 €	0,00 €	0,00 €	0,00 €	0,00 €	0,00 €	0,00 €	19.396,14 €	244.068,14 €	244.068,14 €	244.068,14 €
AZV-000000184	Bypass Sammler	923.705,25 €	29.356,73 €	0,00 €	0,00 €	0,00 €	0,00 €	0,00 €	0,00 €	0,00 €	0,00 €	0,00 €	0,00 €	24.759,63 €	928.302,35 €	928.302,35 €	928.302,35 €
Summe 03		1.296.626,33 €	29.356,73 €	0,00 €	0,00 €	0,00 €	0,00 €	0,00 €	0,00 €	0,00 €	10.584,46 €	0,00 €	0,00 €	49.543,63 €	60.128,09 €	1.265.854,97 €	1.265.854,97 €
	06 Sachanlagen Maschinen und technische Anlagen, Fahrzeuge																
	Maschinelle Einrichtung																
AZV-000000093	Portalkran	0,00 €	0,00 €	0,00 €	0,00 €	0,00 €	0,00 €	0,00 €	0,00 €	0,00 €	0,00 €	0,00 €	0,00 €	0,00 €	0,00 €	0,00 €	0,00 €
AZV-000000109	Blockheizkraftwerk	86.798,23 €	0,00 €	0,00 €	0,00 €	0,00 €	0,00 €	0,00 €	0,00 €	0,00 €	0,00 €	0,00 €	0,00 €	43.399,11 €	43.399,12 €	43.399,12 €	43.399,12 €
AZV-000000116	Schneeräumerschilde Tuchel SF 250	948,83 €	0,00 €	0,00 €	0,00 €	0,00 €	0,00 €	0,00 €	0,00 €	0,00 €	0,00 €	0,00 €	0,00 €	711,62 €	237,21 €	237,21 €	237,21 €
AZV-000000117	Kehmaschine Tuchel Plus P1	233,99 €	0,00 €	0,00 €	0,00 €	0,00 €	0,00 €	0,00 €	0,00 €	0,00 €	0,00 €	0,00 €	0,00 €	233,99 €	0,00 €	0,00 €	0,00 €
AZV-000000121	Lasthaken für Radlader	640,62 €	0,00 €	0,00 €	0,00 €	0,00 €	0,00 €	0,00 €	0,00 €	0,00 €	0,00 €	0,00 €	0,00 €	384,37 €	256,25 €	256,25 €	256,25 €
AZV-000000130	Power Press Rems Radialpresse	580,48 €	0,00 €	0,00 €	0,00 €	0,00 €	0,00 €	0,00 €	0,00 €	0,00 €	0,00 €	0,00 €	0,00 €	211,08 €	369,40 €	369,40 €	369,40 €
AZV-000000141	Schiebermaschine Typ LDA-05S	1.573,43 €	0,00 €	0,00 €	0,00 €	0,00 €	0,00 €	0,00 €	0,00 €	0,00 €	0,00 €	0,00 €	0,00 €	1.110,66 €	462,77 €	462,77 €	462,77 €
AZV-000000143	Radensensor	686,85 €	0,00 €	0,00 €	0,00 €	0,00 €	0,00 €	0,00 €	0,00 €	0,00 €	0,00 €	0,00 €	0,00 €	111,38 €	575,47 €	575,47 €	575,47 €
AZV-000000146	Wassertasse Faulturm	2.865,33 €	0,00 €	0,00 €	0,00 €	0,00 €	0,00 €	0,00 €	0,00 €	0,00 €	0,00 €	0,00 €	0,00 €	636,74 €	2.228,59 €	2.228,59 €	2.228,59 €
AZV-000000155	Elektro Kettenzug	662,76 €	0,00 €	0,00 €	0,00 €	0,00 €	0,00 €	0,00 €	0,00 €	0,00 €	0,00 €	0,00 €	0,00 €	209,30 €	453,46 €	453,46 €	453,46 €
AZV-000000158	Schweißanlage TIG Mektele MobiTIG 190	1.376,97 €	0,00 €	0,00 €	0,00 €	0,00 €	0,00 €	0,00 €	0,00 €	0,00 €	0,00 €	0,00 €	0,00 €	163,60 €	1.213,37 €	1.213,37 €	1.213,37 €
AZV-000000161	Stromerzeuger ESE 2000 i	224,13 €	0,00 €	0,00 €	0,00 €	0,00 €	0,00 €	0,00 €	0,00 €	0,00 €	0,00 €	0,00 €	0,00 €	179,30 €	44,83 €	44,83 €	44,83 €
AZV-000000164	Rasentraktor X590 John Deere	4.584,54 €	0,00 €	0,00 €	0,00 €	0,00 €	0,00 €	0,00 €	0,00 €	0,00 €	0,00 €	0,00 €	0,00 €	714,48 €	3.870,06 €	3.870,06 €	3.870,06 €
AZV-000000169	Pumpwerk Helmsdorf	205.476,51 €	0,00 €	0,00 €	0,00 €	0,00 €	0,00 €	0,00 €	0,00 €	0,00 €	0,00 €	0,00 €	0,00 €	18.264,57 €	187.211,94 €	187.211,94 €	187.211,94 €
AZV-000000170	Lüftungsgeräte Mobil	3.504,05 €	0,00 €	0,00 €	0,00 €	0,00 €	0,00 €	0,00 €	0,00 €	0,00 €	0,00 €	0,00 €	0,00 €	525,61 €	2.978,44 €	2.978,44 €	2.978,44 €
AZV-000000179	Onlinegerät Phosphax SC Biologie	10.287,57 €	0,00 €	0,00 €	0,00 €	0,00 €	0,00 €	0,00 €	0,00 €	0,00 €	0,00 €	0,00 €	0,00 €	1.624,35 €	8.663,22 €	8.663,22 €	8.663,22 €
AZV-000000185	Bypass Sammler	141.006,61 €	0,00 €	0,00 €	0,00 €	0,00 €	0,00 €	0,00 €	0,00 €	0,00 €	0,00 €	0,00 €	0,00 €	10.132,21 €	130.874,40 €	130.874,40 €	130.874,40 €
AZV-000000206	Notstromaggregat NEU	184.356,28 €	0,00 €	0,00 €	0,00 €	0,00 €	0,00 €	0,00 €	0,00 €	0,00 €	0,00 €	0,00 €	0,00 €	9.334,50 €	175.021,78 €	175.021,78 €	175.021,78 €
AZV-000000177	Stationärer Probenehmer SP 5 S	3.836,80 €	0,00 €	0,00 €	0,00 €	0,00 €	0,00 €	0,00 €	0,00 €	0,00 €	0,00 €	0,00 €	0,00 €	489,81 €	3.346,99 €	3.346,99 €	3.346,99 €
AZV-000000212	Motorsäge Husqvarna incl. Akku	0,00 €	1.247,50 €	0,00 €	0,00 €	0,00 €	0,00 €	0,00 €	0,00 €	0,00 €	0,00 €	0,00 €	0,00 €	51,98 €	1.195,52 €	1.195,52 €	1.195,52 €

ANBU Nummer	06 Sachanlagen Maschinen und technische Anlagen, Fahrzeuge	Restbuchwert 31.12.2020		Zugang 2021		Abgang 2021		Umbuchg. 2021		Abschreibungen				Summe AfA		Restbuchwert zum 31.12.2021	
		Euro		Euro		Euro		Euro		Euro		Euro		Euro		Euro	
				a) bis 1973		b) ab 1973		c) ab 1981		d) ab 1992							
	Fahrzeuge																
AZV-000000115	Schaufelader	2.434,52 €	0,00 €	0,00 €	0,00 €	0,00 €	0,00 €	0,00 €	0,00 €	0,00 €	2.434,52 €	2.434,52 €	0,00 €	2.434,52 €	0,00 €	0,00 €	
AZV-000000147	VW Crafter (FN-KL 555)	20.738,47 €	0,00 €	0,00 €	0,00 €	0,00 €	0,00 €	0,00 €	0,00 €	0,00 €	4.608,55 €	4.608,55 €	0,00 €	4.608,55 €	0,00 €	16.129,92 €	
AZV-000000215	Elektrohubwagen	0,00 €	2.011,10 €	0,00 €	0,00 €	0,00 €	0,00 €	0,00 €	0,00 €	0,00 €	18,62 €	18,62 €	0,00 €	18,62 €	0,00 €	1.992,48 €	
	Pumpen																
AZV-000000101	HOMA Tauchpumpe	382,99 €	0,00 €	0,00 €	0,00 €	0,00 €	0,00 €	0,00 €	0,00 €	0,00 €	229,79 €	229,79 €	0,00 €	229,79 €	0,00 €	153,20 €	
AZV-000000122	RÜB Entleerungspumpe	8.324,16 €	0,00 €	0,00 €	0,00 €	0,00 €	0,00 €	0,00 €	0,00 €	0,00 €	1.997,80 €	1.997,80 €	0,00 €	1.997,80 €	0,00 €	6.326,36 €	
AZV-000000162	Schlammpumpe ABS	2.356,21 €	0,00 €	0,00 €	0,00 €	0,00 €	0,00 €	0,00 €	0,00 €	0,00 €	376,99 €	376,99 €	0,00 €	376,99 €	0,00 €	1.979,22 €	
AZV-000000175	Schmutzwasserpumpe ABS-MF-404 D	629,60 €	0,00 €	0,00 €	0,00 €	0,00 €	0,00 €	0,00 €	0,00 €	0,00 €	86,84 €	86,84 €	0,00 €	86,84 €	0,00 €	542,76 €	
AZV-000000180	EX Pumpe für Gasbehälter	1.015,53 €	0,00 €	0,00 €	0,00 €	0,00 €	0,00 €	0,00 €	0,00 €	0,00 €	119,48 €	119,48 €	0,00 €	119,48 €	0,00 €	896,05 €	
AZV-000000183	Fäkalienpumpe Jung Multicut	1.590,40 €	0,00 €	0,00 €	0,00 €	0,00 €	0,00 €	0,00 €	0,00 €	0,00 €	203,03 €	203,03 €	0,00 €	203,03 €	0,00 €	1.387,37 €	
	Elektrotechnische Einrichtungen																
AZV-000000120	Durchflussmessgerät	1.944,35 €	0,00 €	0,00 €	0,00 €	0,00 €	0,00 €	0,00 €	0,00 €	0,00 €	1.228,01 €	1.228,01 €	0,00 €	1.228,01 €	0,00 €	716,34 €	
AZV-000000125	PRAMAC Stromerzeuger	8.702,45 €	0,00 €	0,00 €	0,00 €	0,00 €	0,00 €	0,00 €	0,00 €	0,00 €	767,86 €	767,86 €	0,00 €	767,86 €	0,00 €	7.934,59 €	
AZV-000000135	Frequenzumformer IP 65	10.851,44 €	0,00 €	0,00 €	0,00 €	0,00 €	0,00 €	0,00 €	0,00 €	0,00 €	2.893,72 €	2.893,72 €	0,00 €	2.893,72 €	0,00 €	7.957,72 €	
AZV-000000140	Blitzschutzanlage	18.953,12 €	0,00 €	0,00 €	0,00 €	0,00 €	0,00 €	0,00 €	0,00 €	0,00 €	2.125,58 €	2.125,58 €	0,00 €	2.125,58 €	0,00 €	16.827,54 €	
AZV-000000168	Pumpwerk Helmsdorf	118.252,36 €	0,00 €	0,00 €	0,00 €	0,00 €	0,00 €	0,00 €	0,00 €	0,00 €	18.920,38 €	18.920,38 €	0,00 €	18.920,38 €	0,00 €	99.331,98 €	
AZV-000000186	Bypass Sammler	157.027,78 €	0,00 €	0,00 €	0,00 €	0,00 €	0,00 €	0,00 €	0,00 €	0,00 €	17.610,59 €	17.610,59 €	0,00 €	17.610,59 €	0,00 €	139.417,19 €	
AZV-000000205	Notstromaggregat NEU	200.630,18 €	0,00 €	0,00 €	0,00 €	0,00 €	0,00 €	0,00 €	0,00 €	0,00 €	13.602,05 €	13.602,05 €	0,00 €	13.602,05 €	0,00 €	187.028,13 €	
AZV-000000192	Frequenzumformer PS 220 Pump Smart	4.189,53 €	0,00 €	0,00 €	0,00 €	0,00 €	0,00 €	0,00 €	0,00 €	0,00 €	948,58 €	948,58 €	0,00 €	948,58 €	0,00 €	3.240,95 €	
AZV-000000201	Schlammspiegel Sensor für Eindicker	6.620,01 €	0,00 €	0,00 €	0,00 €	0,00 €	0,00 €	0,00 €	0,00 €	0,00 €	1.369,65 €	1.369,65 €	0,00 €	1.369,65 €	0,00 €	5.250,36 €	
Summe 06		1.214.287,08 €	3.258,60 €	0,00 €	0,00 €	0,00 €	0,00 €	0,00 €	0,00 €	0,00 €	158.030,70 €	158.030,70 €	0,00 €	158.030,70 €	0,00 €	1.059.514,98 €	

ANBU Nummer	07 Sachanlagen Betriebs- und Geschäftsausstattung	Restbuchwert 31.12.2020 Euro	Zugang 2021 Euro		Abgang 2021 Euro		Umbuchg. 2021 Euro		Abschreibungen Euro				Summe AfA Euro	Restbuchwert zum 31.12.2021 Euro
			a) bis 1973 Euro	b) ab 1973 Euro	c) ab 1981 Euro	d) ab 1992 Euro	a) bis 1973 Euro	b) ab 1973 Euro	c) ab 1981 Euro	d) ab 1992 Euro				
	Betriebs- und Geschäftsausstattung													
AZV-0000000145	Bohrhammer TE30-M-AVR 230 V	196,35 €	0,00 €	0,00 €	0,00 €	0,00 €	0,00 €	0,00 €	0,00 €	0,00 €	0,00 €	0,00 €	157,08 €	39,27 €
AZV-0000000148	Trockenschrank ED 53	608,19 €	0,00 €	0,00 €	0,00 €	0,00 €	0,00 €	0,00 €	0,00 €	0,00 €	0,00 €	0,00 €	92,38 €	515,81 €
AZV-0000000152	Tischbohrmaschine Vario	468,31 €	0,00 €	0,00 €	0,00 €	0,00 €	0,00 €	0,00 €	0,00 €	0,00 €	0,00 €	0,00 €	43,23 €	425,08 €
AZV-0000000156	Dampfstrahlgerät Kärcher	1.878,61 €	0,00 €	0,00 €	0,00 €	0,00 €	0,00 €	0,00 €	0,00 €	0,00 €	0,00 €	0,00 €	578,03 €	1.300,58 €
AZV-0000000103	Gefahrstoffschrank	328,09 €	0,00 €	0,00 €	0,00 €	0,00 €	0,00 €	0,00 €	0,00 €	0,00 €	0,00 €	0,00 €	171,18 €	156,91 €
AZV-0000000111	PH-Gerät mit Sonde	62,81 €	0,00 €	0,00 €	0,00 €	0,00 €	0,00 €	0,00 €	0,00 €	0,00 €	0,00 €	0,00 €	62,81 €	0,00 €
AZV-0000000114	Dreibaum AM 100	68,00 €	0,00 €	0,00 €	0,00 €	0,00 €	0,00 €	0,00 €	0,00 €	0,00 €	0,00 €	0,00 €	68,00 €	0,00 €
AZV-0000000123	Mikroskop Axiol/Digitalkamera	3.463,58 €	0,00 €	0,00 €	0,00 €	0,00 €	0,00 €	0,00 €	0,00 €	0,00 €	0,00 €	0,00 €	659,73 €	2.803,85 €
AZV-0000000124	Palettenregalanlage	1.476,24 €	0,00 €	0,00 €	0,00 €	0,00 €	0,00 €	0,00 €	0,00 €	0,00 €	0,00 €	0,00 €	347,35 €	1.128,89 €
AZV-0000000126	Kyocera TASKalfa 250 CI	0,00 €	0,00 €	0,00 €	0,00 €	0,00 €	0,00 €	0,00 €	0,00 €	0,00 €	0,00 €	0,00 €	0,00 €	0,00 €
AZV-0000000131	Waschautomat Miele	259,90 €	0,00 €	0,00 €	0,00 €	0,00 €	0,00 €	0,00 €	0,00 €	0,00 €	0,00 €	0,00 €	79,97 €	179,93 €
AZV-0000000132	Handleuchten LED (Akku)	48,78 €	0,00 €	0,00 €	0,00 €	0,00 €	0,00 €	0,00 €	0,00 €	0,00 €	0,00 €	0,00 €	48,78 €	0,00 €
AZV-0000000142	Laborspüler Miele G7883	2.062,88 €	0,00 €	0,00 €	0,00 €	0,00 €	0,00 €	0,00 €	0,00 €	0,00 €	0,00 €	0,00 €	651,44 €	1.411,44 €
AZV-0000000144	TOC-X Rüttler	374,90 €	0,00 €	0,00 €	0,00 €	0,00 €	0,00 €	0,00 €	0,00 €	0,00 €	0,00 €	0,00 €	51,71 €	323,19 €
AZV-0000000149	Laubbläser BR 450 C-EF	175,51 €	0,00 €	0,00 €	0,00 €	0,00 €	0,00 €	0,00 €	0,00 €	0,00 €	0,00 €	0,00 €	95,73 €	79,78 €
AZV-0000000150	Handlampe EX-Schutz LYXT-70L	182,85 €	0,00 €	0,00 €	0,00 €	0,00 €	0,00 €	0,00 €	0,00 €	0,00 €	0,00 €	0,00 €	99,74 €	83,11 €
AZV-0000000151	Bürostuhl motion plus	0,00 €	0,00 €	0,00 €	0,00 €	0,00 €	0,00 €	0,00 €	0,00 €	0,00 €	0,00 €	0,00 €	0,00 €	0,00 €
AZV-0000000154	Telefonanlage	60.316,45 €	0,00 €	0,00 €	0,00 €	0,00 €	0,00 €	0,00 €	0,00 €	0,00 €	0,00 €	0,00 €	12.267,75 €	48.048,70 €
AZV-0000000157	Werkbank (Kastenwerkbank)	731,50 €	0,00 €	0,00 €	0,00 €	0,00 €	0,00 €	0,00 €	0,00 €	0,00 €	0,00 €	0,00 €	135,05 €	596,45 €
AZV-0000000159	Thermostat LT 200 Labor	702,91 €	0,00 €	0,00 €	0,00 €	0,00 €	0,00 €	0,00 €	0,00 €	0,00 €	0,00 €	0,00 €	129,77 €	573,14 €
AZV-0000000160	Großflächenleuchten mit Stativ	3.097,38 €	0,00 €	0,00 €	0,00 €	0,00 €	0,00 €	0,00 €	0,00 €	0,00 €	0,00 €	0,00 €	495,58 €	2.601,80 €
AZV-0000000163	Sauerstoffmeßgeräte Portable	359,51 €	0,00 €	0,00 €	0,00 €	0,00 €	0,00 €	0,00 €	0,00 €	0,00 €	0,00 €	0,00 €	287,61 €	71,90 €
AZV-0000000165	BigBag System Teilentleerung für Kramer	6.669,90 €	0,00 €	0,00 €	0,00 €	0,00 €	0,00 €	0,00 €	0,00 €	0,00 €	0,00 €	0,00 €	1.039,46 €	5.630,44 €
AZV-0000000166	Palettengabelträger	761,90 €	0,00 €	0,00 €	0,00 €	0,00 €	0,00 €	0,00 €	0,00 €	0,00 €	0,00 €	0,00 €	117,22 €	644,68 €
AZV-0000000173	Thermostat LT 200 Labor	848,62 €	0,00 €	0,00 €	0,00 €	0,00 €	0,00 €	0,00 €	0,00 €	0,00 €	0,00 €	0,00 €	172,60 €	676,02 €
AZV-0000000174	Flügelbürenschränk Büromöbel	1.305,60 €	0,00 €	0,00 €	0,00 €	0,00 €	0,00 €	0,00 €	0,00 €	0,00 €	0,00 €	0,00 €	208,90 €	1.096,70 €
AZV-0000000178	Werkzeug SKF TKSA 11 Kupplung	1.194,63 €	0,00 €	0,00 €	0,00 €	0,00 €	0,00 €	0,00 €	0,00 €	0,00 €	0,00 €	0,00 €	358,39 €	836,24 €
AZV-0000000189	Schachteinstiegshilfe Mobil	1.695,30 €	0,00 €	0,00 €	0,00 €	0,00 €	0,00 €	0,00 €	0,00 €	0,00 €	0,00 €	0,00 €	233,83 €	1.461,47 €
AZV-0000000190	Prüfergeräte (VDE) DAKKS Amprobe Telaris	1.376,83 €	0,00 €	0,00 €	0,00 €	0,00 €	0,00 €	0,00 €	0,00 €	0,00 €	0,00 €	0,00 €	148,85 €	1.227,98 €
AZV-0000000191	Gasmessgerät X-am 8000	8.419,68 €	0,00 €	0,00 €	0,00 €	0,00 €	0,00 €	0,00 €	0,00 €	0,00 €	0,00 €	0,00 €	742,91 €	7.676,77 €

18/03/2022	Restbuchwert 31.12.2020 Euro	Zugang 2021 Euro		Abgang 2021 Euro		Umbuchg. 2021 Euro		Abschreibungen				Summe AfA Euro	Restbuchwert zum 31.12.2021 Euro
		a) bis 1973 Euro	b) ab 1973 Euro	c) ab 1981 Euro	d) ab 1992 Euro	a) bis 1973 Euro	b) ab 1973 Euro	c) ab 1981 Euro	d) ab 1992 Euro				
Summe 00	38.510,67 €	0,00 €	0,00 €	0,00 €	0,00 €	0,00 €	0,00 €	0,00 €	0,00 €	0,00 €	756,61 €	756,61 €	37.754,06 €
Summe 02	4.681.508,34 €	0,00 €	0,00 €	0,00 €	0,00 €	0,00 €	0,00 €	0,00 €	0,00 €	239,18 €	238.543,87 €	238.783,05 €	4.442.725,29 €
Summe 03	1.296.626,33 €	29.356,73 €	0,00 €	0,00 €	0,00 €	0,00 €	0,00 €	0,00 €	0,00 €	0,00 €	49.543,63 €	60.128,09 €	1.265.854,97 €
Summe 06	1.214.287,08 €	3.258,60 €	0,00 €	0,00 €	0,00 €	0,00 €	0,00 €	0,00 €	0,00 €	0,00 €	158.030,70 €	158.030,70 €	1.059.514,98 €
Summe 07	101.456,97 €	12.443,45 €	0,00 €	0,00 €	0,00 €	0,00 €	0,00 €	0,00 €	0,00 €	0,00 €	20.736,89 €	20.736,89 €	93.163,53 €
Summe 09	306.029,49 €	1.354.170,26 €	0,00 €	0,00 €	0,00 €	0,00 €	0,00 €	0,00 €	0,00 €	0,00 €	0,00 €	0,00 €	1.660.199,75 €
Summe 11	450,00 €	0,00 €	0,00 €	0,00 €	0,00 €	0,00 €	0,00 €	0,00 €	0,00 €	0,00 €	0,00 €	0,00 €	450,00 €
Gesamtsumme:	7.638.868,88 €	1.399.229,04 €	0,00 €	0,00 €	0,00 €	0,00 €	0,00 €	0,00 €	0,00 €	239,18 €	467.611,70 €	478.435,34 €	8.559.662,58 €

Aufteilung der Abschreibung 2021 auf die Verbandsgemeinden
nach dem Verteilerschlüssel A, B, C, D

Gemeinde	Anteil in % Vert.Schl.A	Betrag	Anteil in % Vert. Schl. B	Betrag	Anteil in % Vert. Schl. C	Betrag	Anteil in % Vert. Schl. D	Betrag	Gesamtbetrag aus Vert.Schl.A+B+C+D
Markdorf	48,90%	0,00 €	43,10%	4.561,90 €	43,30%	103,56 €	40,60%	189.850,35 €	194.515,82 €
Immenstaad	22,80%	0,00 €	31,90%	3.376,44 €	32,90%	78,69 €	35,80%	167.404,99 €	170.860,12 €
FN-Kluftern	14,60%	0,00 €	13,40%	1.418,32 €	13,20%	31,57 €	11,00%	51.437,29 €	52.887,18 €
Hagnau	13,70%	0,00 €	11,60%	1.227,80 €	10,60%	25,35 €	12,60%	58.919,07 €	60.172,22 €
Summen	100,00%	0,00 €	100,00%	10.584,46 €	100,00%	239,18 €	100,00%	467.611,70 €	478.435,34 €

18/03/2022

Seite 54

Zusammenstellung der voraussichtlichen Entwicklung des Anlagevermögens
nach Verteilerschlüssel zum 31.12.2021 - Restbuchwerte

Der Restbuchwert des gesamten Anlagevermögens des Abwasserverbandes beträgt zum 31.12.2021

8.559.662,58 €

Es entfallen auf den

Verteilerschlüssel A 143.096,00 €

Verteilerschlüssel B 71.439,86 €

Verteilerschlüssel C 54.956,00 €

Verteilerschlüssel D 6.629.970,97 €

Verteilerschlüssel AIB 1.660.199,75 € (AHK der Anlage im Bau/4. Reinigungsstufe/Schaltanlage Schlamm)

8.559.662,58 €

Beteiligungen der Verbandsgemeinden zum 31.12.2021

Gemeinde	Anteil in % Vert. Schl. A		Anteil in % Vert. Schl. B		Anteil in % Vert. Schl. C		Anteil in % Vert. Schl. D		Betrag	Gesamtbetrag aus Vert. Schl. A+B+C+D
	Betrag		Betrag		Betrag		Betrag			
18/03/2022 Markdorf	69.973,94 €	48,90%	30.790,58 €	43,10%	23.795,95 €	43,30%	2.691.768,21 €	40,60%	2.816.328,69 €	
Anlage im Bau							674.041,10 €	40,60%	674.041,10 €	
Anteil der Beteiligung zum 31.12.2021										
Immenstaad	32.625,89 €	22,80%	22.789,32 €	31,90%	18.080,52 €	32,90%	2.373.529,61 €	35,80%	2.447.025,33 €	
Anlage im Bau							594.351,51 €	35,80%	594.351,51 €	
Anteil der Beteiligung zum 31.12.2021										
FN-Kluffern	20.892,02 €	14,60%	9.572,94 €	13,40%	7.254,19 €	13,20%	729.296,81 €	11,00%	767.015,96 €	
Anlage im Bau							182.621,97 €	11,00%	182.621,97 €	
Anteil der Beteiligung zum 31.12.2021										
Hagnau	19.604,15 €	13,70%	8.287,02 €	11,60%	5.825,34 €	10,60%	835.376,34 €	12,60%	869.092,85 €	
Anlage im Bau							209.185,17 €	12,60%	209.185,17 €	
Anteil der Beteiligung zum 31.12.2021										
Anlagen	143.096,00 €	100,00%	71.439,86 €	100,00%	54.956,00 €	100,00%	6.629.970,97 €	100,00%	6.899.462,83 €	
Anlage im Bau							1.660.199,75 €	100,00%	1.660.199,75 €	
Gesamtsumme									8.559.662,58 €	

Investitionsumlage

INVESTITIONSUMLAGE UMLAGEABRECHNUNG 2021

Der Gesamtaufwand in Höhe von **1.399.229,04 €** verteilt sich wie folgt:

Verb.-Gemeinde	Anteil in v.H.	Abrechnungs- betrag	Vorauszahlungen	Anteile Voba (Nachrichtlich)	Saldo
Markdorf	40,60%	568.086,99 €	366.472,00 €	60,90 €	201.614,98 €
Immenstaad	35,80%	500.924,00 €	398.096,00 €	53,70 €	102.828,00 €
FN-Kluftern	11,00%	153.915,20 €	135.120,00 €	16,50 €	18.795,20 €
Hagnau	12,60%	176.302,85 €	127.312,00 €	18,90 €	48.990,85 €
Summen	100,00%	1.399.229,04 €	1.027.000,00 €	150,00 €	372.229,04 €

Betriebskostenumlage

**BETRIEBS- UND VERWALTUNGSKOSTEN
 UMLAGEBRECHUNG 2021 (SK 314200)**

Summe: 1.279.551,73 € verteilt sich wie folgt:

Verb.-Gemeinde	Anteil in v.H.	Abrechnungsbetrag	Vorauszahlungen	Saldo
Stadt Markdorf	48,28%	617.767,58 €	824.830,15 €	-207.062,57 €
Gemeinde Immenstaad	29,82%	381.562,33 €	452.217,70 €	-70.655,37 €
Stadt Friedrichshafen-Kluffern	10,40%	133.073,38 €	156.353,45 €	-23.280,07 €
Gemeinde Hagnau	11,50%	147.148,45 €	157.098,70 €	-9.950,25 €
Summen	100,00%	1.279.551,73 €	1.590.500,00 €	-310.948,27 €

Abschreibungsumlage und Beteiligungen je Gemeinden

Abschreibungsumlage und Stand Beteiligungen der Verbandsgemeinden 2021

Verbandsgemeinde	Abschreibungsumlage	Anteile Voba	Beteiligungen Gemeinden
Markdorf	194.515,82 €	60,90 €	3.490.369,78 €
Immenstaad	170.860,12 €	53,70 €	3.041.376,85 €
Friedrichshafen-Kluftern	52.887,18 €	16,50 €	949.637,93 €
Hagnau	60.172,22 €	18,90 €	1.078.278,02 €
	478.435,34 €	150,00 €	8.559.662,58 €

Anlagen

Jahresabschluss Abwasserverband Lipbach-Bodensee

Gesamtergebnisrechnung mit Planvergleich									
Abwasserzweckverband Lipbach-Bodensee									
Nr.	Bezeichnung	Ergebnis 2020 EUR	Fortgesch. Ansatz 2021 EUR	Ergebnis 2021 EUR	Vergleich Ergebnis/Ansatz EUR	Ergänz.Festlegg. im HH-Vollzug EUR	Ermächtigungs- übertragung aus 2020 EUR	verfügbare Mittel abzgl. Ergebnis EUR	Ermächtigungs- übertragung nach 2022 EUR
1	+ Steuern und ähnliche Abgaben	0,00	0,00	0,00	0,00	0,00	0,00	0,00	0,00
2	+ Zuweisungen und Zuwendungen, Umlagen	-1.358.573,42	-1.490.500,00	-1.279.551,73	-210.948,27	0,00	0,00	-210.948,27	0,00
3	+ Aufgelöste Investitionszuwendungen und -beiträge	-460.336,94	-470.000,00	-478.435,34	8.435,34	0,00	0,00	8.435,34	0,00
4	+ Sonstige Transfererträge	0,00	0,00	0,00	0,00	0,00	0,00	0,00	0,00
5	+ Entgelte f. öffentl. Leistungen o. Einrichtungen	0,00	0,00	0,00	0,00	0,00	0,00	0,00	0,00
6	+ Sonstige privatrechtliche Leistungsentgelte	-6.782,89	-15.000,00	-3.094,97	-11.905,03	0,00	0,00	-11.905,03	0,00
7	+ Kostenerstattungen und Kostenumlagen	-66.336,53	-58.000,00	-73.648,20	15.648,20	0,00	0,00	15.648,20	0,00
8	+ Zinsen und ähnliche Erträge	-2,53	-2.000,00	-2,53	-1.997,47	0,00	0,00	-1.997,47	0,00
9	+ Aktivierte Eigenleistungen und Bestandveränderg.	0,00	0,00	0,00	0,00	0,00	0,00	0,00	0,00
10	+ Sonstige ordentliche Erträge	0,00	0,00	0,00	0,00	0,00	0,00	0,00	0,00
11	= Ordentliche Erträge (Summe Nr. 1 bis 10)	1.892.032,31	2.035.500,00	1.834.732,77	200.767,23	0,00	0,00	200.767,23	0,00
12	- Personalaufwendungen	434.629,99	462.600,00	426.381,43	36.218,57	0,00	0,00	36.218,57	0,00
13	- Versorgungsaufwendungen	0,00	0,00	0,00	0,00	0,00	0,00	0,00	0,00
14	- Aufwendungen für Sach- und Dienstleistungen	871.242,62	987.100,00	800.651,58	186.448,42	0,00	0,00	186.448,42	0,00
15	- Abschreibungen	460.336,94	470.000,00	478.435,34	-8.435,34	0,00	0,00	-8.435,34	0,00
16	- Zinsen und ähnliche Aufwendungen	1.168,45	2.000,00	882,36	1.117,64	0,00	0,00	1.117,64	0,00
17	- Transferaufwendungen	0,00	0,00	0,00	0,00	0,00	0,00	0,00	0,00
18	- Sonstige ordentliche Aufwendungen	124.654,31	113.800,00	128.382,06	-14.582,06	0,00	0,00	-14.582,06	0,00
19	= Ordentliche Aufwendungen (Summe Nr. 12 bis 18)	1.892.032,31	2.035.500,00	1.834.732,77	200.767,23	0,00	0,00	200.767,23	0,00
20	= Ordentliches Ergebnis (Summe Nr. 11 und 19)	0,00	0,00	0,00	0,00	0,00	0,00	0,00	0,00
21	+ Außerordentliche Erträge	0,00	0,00	0,00	0,00	0,00	0,00	0,00	0,00
22	- Außerordentliche Aufwendungen	0,00	0,00	0,00	0,00	0,00	0,00	0,00	0,00
23	= Sonderergebnis (Saldo Nr. 21 und 22)	0,00	0,00	0,00	0,00	0,00	0,00	0,00	0,00
24	= Gesamtergebnis (Summe Nr. 20 und 23)	0,00	0,00	0,00	0,00	0,00	0,00	0,00	0,00

Jahresabschluss Abwasserverband Lipbach-Bodensee

Gesamtfinanzrechnung mit Planvergleich										
Abwasserzweckverband Lipbach-Bodensee										
Nr.	Bezeichnung	Ergebnis 2020 EUR	Fortgesch. Ansatz 2021 EUR	Ergebnis 2021 EUR	Vergleich Ergeb./Ansatz EUR	Ergänz.Festlegg. m HH-Vollzug EUR	Ermächtigungsbetrag aus 2020 EUR	verfügbare Mittel abzgl. Ergebnis EUR	Ermächtigungsbetrag in 2022 EUR	
1	Steuern und ähnliche Abgaben	0,00	0,00	0,00	0,00	0,00	0,00	0,00	0,00	
2	Zuweisungen u. Zuwendungen u. allgemeine Umlagen	770.829,33	1.490.500,00	1.611.171,67	-120.671,67	0,00	0,00	-120.671,67	0,00	
3	Sonstige Transfereinzahlungen	0,00	0,00	0,00	0,00	0,00	0,00	0,00	0,00	
4	Entgelte für öffentliche Leistungen oder Einrichtungen	0,00	0,00	0,00	0,00	0,00	0,00	0,00	0,00	
5	sonstige privatrechtliche Leistungsentgelte	3.428,37	15.000,00	3.788,71	11.211,29	0,00	0,00	11.211,29	0,00	
6	Kostenerstattungen und Kostenumlagen	62.162,33	58.000,00	73.185,80	-15.185,80	0,00	0,00	-15.185,80	0,00	
7	Zinsen und ähnliche Einzahlungen	2,53	2.000,00	2,53	1.997,47	0,00	0,00	1.997,47	0,00	
8	Sonstige haushaltswirksame Einzahlungen	0,00	0,00	0,00	0,00	0,00	0,00	0,00	0,00	
9	Summe Einzahlungen aus lfd. Verwaltungstätigkeit (Summe aus Nummer 1 bis 8 ohne a.z.w.Eintr. V.vera)	836.422,56	1.565.500,00	1.688.148,71	-122.648,71	0,00	0,00	-122.648,71	0,00	
10	Personalauszahlungen	-434.629,99	-462.600,00	-426.381,43	-36.218,57	0,00	0,00	-36.218,57	0,00	
11	Versorgungsauszahlungen	0,00	0,00	0,00	0,00	0,00	0,00	0,00	0,00	
12	Auszahlungen für Sach- und Dienstleistungen	-800.470,08	-987.100,00	-827.740,27	-159.359,73	0,00	0,00	-159.359,73	0,00	
13	Zinsen und ähnliche Auszahlungen	-1.168,45	-2.000,00	-882,36	-1.117,64	0,00	0,00	-1.117,64	0,00	
14	Transferauszahlungen (ohne Investitionszuschüsse)	0,00	0,00	0,00	0,00	0,00	0,00	0,00	0,00	
15	Sonstige haushaltswirksame Auszahlung	-99.834,24	-113.800,00	-117.718,06	3.918,06	0,00	0,00	3.918,06	0,00	
16	Summe Auszahlungen aus lfd. Verwaltungstätigkeit (Summe aus Nummer 10 bis 15)	-1.336.102,76	-1.565.500,00	-1.372.722,12	-192.777,88	0,00	0,00	-192.777,88	0,00	
17	Zahlungsmittelüberschuss/-bedarf d.Ergebnisrech (Saldo aus Nummer 9 und 16)	-499.680,20	0,00	315.426,59	-315.426,59	0,00	0,00	-315.426,59	0,00	
18	Einzahlg. aus Investitionszuwendungen	668.998,25	1.312.000,00	1.022.530,64	289.469,36	0,00	0,00	289.469,36	0,00	
19	Einzahlg. aus inv.beitragen u. ähnlichen Entgelten	0,00	0,00	0,00	0,00	0,00	0,00	0,00	0,00	
20	Einzahlg. aus der Veräußerung von Sachvermögen	0,00	0,00	0,00	0,00	0,00	0,00	0,00	0,00	
21	Einzahlg. aus der Veräußerung von Finanzvermögen	0,00	0,00	0,00	0,00	0,00	0,00	0,00	0,00	
22	Einzahlg. für sonstige Investitionstätigkeiten	0,00	0,00	0,00	0,00	0,00	0,00	0,00	0,00	
23	Summe der Einzahlungen aus Investitionstätigkeit (Summe aus Nummer 18 bis 22)	668.998,25	1.312.000,00	1.022.530,64	289.469,36	0,00	0,00	289.469,36	0,00	
24	Auszahlg. f. den Erwerb v.Grundstücken u.Gebäuden	0,00	0,00	0,00	0,00	0,00	0,00	0,00	0,00	
25	Auszahlg. f. Baumaßnahmen	-639.531,47	-1.000.000,00	-1.302.630,59	302.630,59	0,00	0,00	302.630,59	0,00	
26	Auszahlg. f. den Erwerb von bewegl. Sachvermögen	-30.552,07	-312.000,00	-13.178,06	-298.821,94	0,00	0,00	-298.821,94	0,00	
27	Auszahlg. f. den Erwerb von Finanzvermögen	50,00	0,00	0,00	0,00	0,00	0,00	0,00	0,00	
28	Auszahlg. f. Investitionsförderungsmaßnahmen	0,00	0,00	0,00	0,00	0,00	0,00	0,00	0,00	
29	Auszahlg. f. den Erwerb von immateriellen Vermögensgegenständen	-3.326,44	0,00	0,00	0,00	0,00	0,00	0,00	0,00	

Jahresabschluss Abwasserverband Lipbach-Bodensee

Gesamtfinanzrechnung mit Planvergleich										
Abwasserzweckverband Lipbach-Bodensee										
Nr.	Bezeichnung	Ergebnis 2020 EUR	Fortgesch. Ansatz 2021 EUR	Ergebnis 2021 EUR	Vergleich Ergeb./Ansatz EUR	Ergänz.Festlegg.i m HH-Vollzug EUR	Ermächtigungsbetrag aus 2020 EUR	verfügbare Mittel abzgl. Ergebnis EUR	Ermächtigungsbetrag in 2022 EUR	
30	Summe Auszahlungen aus Investitionstätigkeit (Summe aus Nummer 24 bis 29)	-673.359,98	-1.312.000,00	-1.315.808,65	3.808,65	0,00	0,00	3.808,65	0,00	
31	Finanzierungsmittelüberschuss/-bedarf aus Inv.tätigkeit (Saldo aus Nummer 23 und 30)	-4.361,73	0,00	-293.278,01	293.278,01	0,00	0,00	293.278,01	0,00	
32	Finanzierungsmittelüberschuss/-bedarf (Summe aus Nummer 17 und 31)	-504.041,93	0,00	22.148,58	-22.148,58	0,00	0,00	-22.148,58	0,00	
33	EZ aus d.Aufnahme von Krediten u. wirtsch.vergl. Vorgängen für Investitionen	0,00	0,00	0,00	0,00	0,00	0,00	0,00	0,00	
34	AZ für d.Tilgung von Krediten u. wirtsch.vergl. Vorgängen für Investitionen	0,00	0,00	0,00	0,00	0,00	0,00	0,00	0,00	
35	Finanzierungsmittelüberschuss/-bedarf a.Finanztätigkeit (Saldo aus Nummer 33 und 34)	0,00	0,00	0,00	0,00	0,00	0,00	0,00	0,00	
36	Änderg. d.Finanzierungsmittelbestandes z. Ende HHJ (Summe aus Nummer 32 und 35)	-504.041,93	0,00	22.148,58	-22.148,58	0,00	0,00	-22.148,58	0,00	
37	Haushaltswirksame Einzahlungen	-2.624,08	0,00	51,00	-51,00	0,00	0,00	-51,00	0,00	
38	Haushaltswirksame Auszahlungen	-1.575,50	0,00	-913,62	913,62	0,00	0,00	913,62	0,00	
39	Überschuss/Bedarf aus haushaltswirks. EZ u. AZ (Saldo aus Nummer 37 und 38)	-4.199,58	0,00	-862,62	862,62	0,00	0,00	862,62	0,00	
40	Anfangsbestand an Zahlungsmitteln	558.342,77	0,00	50.101,26	-50.101,26	0,00	0,00	-50.101,26	0,00	
41	Veränderungen des Bestands an Zahlungsmitteln (Summe aus Nummer 36 und 39)	-508.241,51	0,00	21.285,96	-21.285,96	0,00	0,00	-21.285,96	0,00	
42	Endbestand an Zahlungsmitteln am Ende d. HHJ (Saldo aus den Summen Nummer 40 und 41)	50.101,26	0,00	71.387,22	-71.387,22	0,00	0,00	-71.387,22	0,00	

Jahresabschluss Abwasserverband Lipbach-Bodensee

Entwicklung der Liquidität zum Jahresabschluss

Abwasserzweckverband Lipbach-Bodensee

Nr.	Bezeichnung	Finanzrechnung 2020 EUR	Finanzrechnung 2021 EUR
P1	Zahlungsmittelbestand zum Jahresbeginn	558.342,77	50.101,26
P2	+/- Zahlungsmittelüberschuss/-bedarf d. Ergebnisrechnung (§50, §3 Nr. 17 GemHVO)	-499.680,20	315.426,59
P3	+/- Finanzierungsmittelüberschuss/-bedarf aus Investitionstätigkeit (§50, §3 Nr. 31 GemHVO)	-4.361,73	-293.278,01
P4	+/- Finanzierungsmittelüberschuss/-bedarf aus Finanzierungstätigkeit (§50, §3 Nr.35 GemHVO)	0,00	0,00
P5	+/- Überschuss oder Bedarf aus haushaltsunwirksamen Einzahlungen und Auszahlungen (§50 Nr. 39 GemHVO)	-4.199,58	-862,62
P6	= Endbestand an Zahlungsmitteln am Jahresende (§50 Nr. 42 GemHVO)	50.101,26	71.387,22
P7	+ Sonstige Einlagen aus Kassenmitteln zum Jahresende	0,00	0,00
P8	- Bestand an Kassenkrediten zum Jahresende	0,00	0,00
P9	= liquide Eigenmittel zum Jahresende	50.101,26	71.387,22
P10	- übertragene Ermächtigungen für Auszahlungen (§21 GemHVO)	0,00	0,00
P11	+ Einzahlungen aus nicht in Anspruch genommenen Kreditermächtigungen (auch aus Vorjahren) Investitionen und Investitionsfördermaßnahmen	0,00	0,00
P12	+ übertr. Ermächtigungen für Inv.-Zuwendungen,-Beiträge und ähnl. Entg. für Inv.-fähigkeit aus Vorjahren (§21 Abs.1, §3 Nr. 18, 19 GemHVO)	0,00	0,00
P13	= bereinigte liquide Eigenmittel zum Jahresende	50.101,26	71.387,22
P14	- davon: für zweckgebundene Rücklagen gebunden	0,00	0,00
P15	- für sonstige bestimmte Zwecke gebunden	0,00	0,00
P16	= bereinigte liquide Eigenmittel zum Jahresende ohne gebundene Mittel	50.101,26	71.387,22

Jahresabschluss Abwasserverband Lipbach-Bodensee

Teilergebnishaushalt Teilhaushalt 1 Innere Verwaltung									
Abwasserzweckverband Lipbach-Bodensee									
Nr.	Bezeichnung	Ergebnis 2020	Fortgesch. Ansatz 2021 EUR	Ergebnis 2021 EUR	Vergleich Ansatz/Ergeb. EUR	Ergänz.Festlegg.i m HH-Vollzug EUR	Ermächtigungsbetrag aus 2020 EUR	verfügbare Mittel abzgl. Ergebnis	Ermächtigungsbetrag in 2022 EUR
1	+ Steuern und ähnliche Abgaben	0,00	0,00	0,00	0,00	0,00	0,00	0,00	0,00
2	+ Zuweisungen und Zuwendungen, Umlagen	0,00	0,00	0,00	0,00	0,00	0,00	0,00	0,00
3	+ Aufgelöste Investitionszuwendungen und -beiträge	0,00	0,00	0,00	0,00	0,00	0,00	0,00	0,00
4	+ Sonstige Transfererträge	0,00	0,00	0,00	0,00	0,00	0,00	0,00	0,00
5	+ Entgelte f. öffentl. Leistungen o. Einrichtungen	0,00	0,00	0,00	0,00	0,00	0,00	0,00	0,00
6	+ Sonstige privatrechtliche Leistungsentgelte	0,00	0,00	0,00	0,00	0,00	0,00	0,00	0,00
7	+ Kostenerstattungen und Kostenumlagen	0,00	0,00	0,00	0,00	0,00	0,00	0,00	0,00
8	+ Zinsen und ähnliche Erträge	0,00	0,00	0,00	0,00	0,00	0,00	0,00	0,00
9	+ Aktivierte Eigenleistungen und Bestandveränderg.	0,00	0,00	0,00	0,00	0,00	0,00	0,00	0,00
10	+ Sonstige ordentliche Erträge	0,00	0,00	0,00	0,00	0,00	0,00	0,00	0,00
11	= Ordentliche Erträge (Summe Nr. 1 bis 10)	0,00	0,00	0,00	0,00	0,00	0,00	0,00	0,00
115	(Summe aus Nummer 1 bis 10)								
12	- Personalaufwendungen	7.825,29	8.500,00	0,00	-8.500,00	0,00	0,00	8.500,00	0,00
13	- Versorgungsaufwendungen	0,00	0,00	0,00	0,00	0,00	0,00	0,00	0,00
14	- Aufwendungen für Sach- und Dienstleistungen	0,00	0,00	0,00	0,00	0,00	0,00	0,00	0,00
15	- Abschreibungen	0,00	0,00	0,00	0,00	0,00	0,00	0,00	0,00
16	- Zinsen und ähnliche Aufwendungen	0,00	0,00	0,00	0,00	0,00	0,00	0,00	0,00
17	- Transferaufwendungen	0,00	0,00	0,00	0,00	0,00	0,00	0,00	0,00
18	- Sonstige ordentliche Aufwendungen	7.850,00	10.000,00	15.181,86	5.181,86	0,00	0,00	-5.181,86	0,00
19	= Anteilige ordentliche Aufwendungen (Summe Nr. 12 bis 18)	15.675,29	18.500,00	15.181,86	-3.318,14	0,00	0,00	3.318,14	0,00
195	(Summe aus Nummer 12 bis 18)								
20	= Anteiliges ordentliches Ergebnis (Summe Nr. 11 und 19)	15.675,29	18.500,00	15.181,86	-3.318,14	0,00	0,00	3.318,14	0,00
21	+ Erträge aus internen Leistungen	0,00	0,00	0,00	0,00	0,00	0,00	0,00	0,00
22	- Aufwendungen für interne Leistungen	0,00	0,00	0,00	0,00	0,00	0,00	0,00	0,00
23	- kalkulatorische Kosten	0,00	0,00	0,00	0,00	0,00	0,00	0,00	0,00
24	= kalkulatorisches Ergebnis (Saldo Nr. 21 bis 23)	0,00	0,00	0,00	0,00	0,00	0,00	0,00	0,00
25	= Nettoressourcenbedarf/-überschuss (Summe Nr. 20 u. 24)	0,00	0,00	0,00	0,00	0,00	0,00	0,00	0,00
210	Erträge aus internen Leistungen	0,00	0,00	0,00	0,00	0,00	0,00	0,00	0,00
220	Aufwendungen für interne Leistungen	0,00	0,00	0,00	0,00	0,00	0,00	0,00	0,00
230	kalkulatorische Kosten	0,00	0,00	0,00	0,00	0,00	0,00	0,00	0,00
240	Kalkulatorisches Ergebnis	0,00	0,00	0,00	0,00	0,00	0,00	0,00	0,00

Jahresabschluss Abwasserverband Lipbach-Bodensee

Teilergebnishaushalt Teilhaushalt 1 Innere Verwaltung

Abwasserzweckverband Lipbach-Bodensee

Nr.	Bezeichnung	Ergebnis 2020	Fortgesch. Ansatz 2021 EUR	Ergebnis 2021 EUR	Vergleich Ansatz/Ergeb. EUR	Ergänz.Festlegg.i m HH-Vollzug EUR	Ermächtigungsü bertragung aus 2020 EUR	verfügbare Mittel abzgl. Ergebnis	Ermächtigungsü bertragg. in 2022 EUR
245	(Saldo aus Nummer 21 bis 23)								
250	= Nettorressourcenbedarf/-überschuss (Saldo aus Nummer 20 und 24)	15.675,29	18.500,00	15.181,86	-3.318,14	0,00	0,00	3.318,14	0,00

Jahresabschluss Abwasserverband Lipbach-Bodensee

Teilfinanzhaushalt Teilhaushalt 1 Innere Verwaltung										
Abwasserzweckverband Lipbach-Bodensee										
Nr.	Bezeichnung	Ergebnis 2020 EUR	Fortgesch. Ansatz 2021 EUR	Ergebnis 2021 EUR	Vergleich Ergebnis /Ansatz EUR	Ergänz.Festlegg. im HH-Vollzug EUR	Ermächtigungs- übertragung aus 2020 EUR	verfügbare Mittel abzgl. Ergebnis EUR	Ermächtigungs- übertragung nach 2022 EUR	
1	Summe Einzahlungen aus lfd. Verwaltungstätigkeit (ohne außerord. zahlungsw. Ertr. aus Verm. veräuß)	0,00	0,00	0,00	0,00	0,00	0,00	0,00	0,00	
2	Summe Auszahlungen aus lfd. Verwaltungstätigkeit	-15.727,47	-18.500,00	-15.129,68	-3.370,32	0,00	0,00	-3.370,32	0,00	
3	= Zahlungsmittelüberschuss/-bedarf aus lfd. Verw.tätigk. (Saldo Nr. 1 und 2)	-15.727,47	-18.500,00	-15.129,68	-3.370,32	0,00	0,00	-3.370,32	0,00	
4	+ Einzahlungen aus Investitionszuwendungen	0,00	0,00	0,00	0,00	0,00	0,00	0,00	0,00	
5	+ Einzahlungen aus Investitionsbeiträgen und ähnl. Entgelten für Inv.tätigk.	0,00	0,00	0,00	0,00	0,00	0,00	0,00	0,00	
6	+ Einzahlungen aus der Veräußerung von Sachvermögen	0,00	0,00	0,00	0,00	0,00	0,00	0,00	0,00	
7	+ Einzahlungen aus der Veräußerung von Finanzvermögen	0,00	0,00	0,00	0,00	0,00	0,00	0,00	0,00	
8	+ Einzahlungen für sonstige Investitionstätigkeiten	0,00	0,00	0,00	0,00	0,00	0,00	0,00	0,00	
9	= Einzahlungen aus Investitionstätigkeit (Summe Nr. 4 bis 8)	0,00	0,00	0,00	0,00	0,00	0,00	0,00	0,00	
10	- Auszahlungen für den Erwerb von Grundstücken und Gebäuden	0,00	0,00	0,00	0,00	0,00	0,00	0,00	0,00	
11	- Auszahlungen für Baumaßnahmen	0,00	0,00	0,00	0,00	0,00	0,00	0,00	0,00	
12	- Auszahlungen für den Erwerb von beweglichem Sachvermögen	0,00	0,00	0,00	0,00	0,00	0,00	0,00	0,00	
13	- Auszahlungen für den Erwerb von Finanzvermögen	0,00	0,00	0,00	0,00	0,00	0,00	0,00	0,00	
14	- Auszahlungen f. Investitionsförderungsmaßnahmen	0,00	0,00	0,00	0,00	0,00	0,00	0,00	0,00	
15	- Auszahlungen für den Erwerb von immateriellen Vermögensgegenständen	0,00	0,00	0,00	0,00	0,00	0,00	0,00	0,00	
16	= Summe der Auszahlungen aus Investitionstätigkeit (Summe Nr. 10 bis 15)	0,00	0,00	0,00	0,00	0,00	0,00	0,00	0,00	
17	= Anteil. Finanzierungsmittelüberschuss/-bedarf aus Inv.t. (Saldo Nr. 9 und 16)	0,00	0,00	0,00	0,00	0,00	0,00	0,00	0,00	
18	= Veransch. Finanzierungsmittelüberschuss/-bedarf (Summe Nr. 3 und 17)	-15.727,47	-18.500,00	-15.129,68	-3.370,32	0,00	0,00	-3.370,32	0,00	

Jahresabschluss Abwasserverband Lipbach-Bodensee

Teilergebnishaushalt Produktgruppe 1110 Steuerung - [THH 1]									
Abwasserzweckverband Lipbach-Bodensee									
Nr.	Bezeichnung	Ergebnis 2020	Fortgesch. Ansatz 2021 EUR	Ergebnis 2021 EUR	Vergleich Ansatz/Ergeb. EUR	Ergänz.Festlegg.i m HH-Vollzug EUR	Ermächtigungsbetrag aus 2020 EUR	verfügbare Mittel abzgl. Ergebnis	Ermächtigungsbetrag in 2022 EUR
1	+ Steuern und ähnliche Abgaben	0,00	0,00	0,00	0,00	0,00	0,00	0,00	0,00
2	+ Zuweisungen und Zuwendungen, Umlagen	0,00	0,00	0,00	0,00	0,00	0,00	0,00	0,00
3	+ Aufgeloste Investitionszuwendungen und -beiträge	0,00	0,00	0,00	0,00	0,00	0,00	0,00	0,00
4	+ Sonstige Transfererträge	0,00	0,00	0,00	0,00	0,00	0,00	0,00	0,00
5	+ Entgelte f. öffentl. Leistungen o. Einrichtungen	0,00	0,00	0,00	0,00	0,00	0,00	0,00	0,00
6	+ Sonstige privatrechtliche Leistungsentgelte	0,00	0,00	0,00	0,00	0,00	0,00	0,00	0,00
7	+ Kostenerstattungen und Kostenumlagen	0,00	0,00	0,00	0,00	0,00	0,00	0,00	0,00
8	+ Zinsen und ähnliche Erträge	0,00	0,00	0,00	0,00	0,00	0,00	0,00	0,00
9	+ Aktivierte Eigenleistungen und Bestandveränderg.	0,00	0,00	0,00	0,00	0,00	0,00	0,00	0,00
10	+ Sonstige ordentliche Erträge	0,00	0,00	0,00	0,00	0,00	0,00	0,00	0,00
11	= Ordentliche Erträge (Summe Nr. 1 bis 10)	0,00	0,00	0,00	0,00	0,00	0,00	0,00	0,00
115	(Summe aus Nummer 1 bis 10)								
12	- Personalaufwendungen	7.825,29	8.500,00	0,00	-8.500,00	0,00	0,00	8.500,00	0,00
13	- Versorgungsaufwendungen	0,00	0,00	0,00	0,00	0,00	0,00	0,00	0,00
14	- Aufwendungen für Sach- und Dienstleistungen	0,00	0,00	0,00	0,00	0,00	0,00	0,00	0,00
15	- Abschreibungen	0,00	0,00	0,00	0,00	0,00	0,00	0,00	0,00
16	- Zinsen und ähnliche Aufwendungen	0,00	0,00	0,00	0,00	0,00	0,00	0,00	0,00
17	- Transferaufwendungen	0,00	0,00	0,00	0,00	0,00	0,00	0,00	0,00
18	- Sonstige ordentliche Aufwendungen	7.850,00	10.000,00	15.181,86	5.181,86	0,00	0,00	-5.181,86	0,00
19	= Anteilige ordentliche Aufwendungen (Summe Nr. 12 bis 18)	15.675,29	18.500,00	15.181,86	-3.318,14	0,00	0,00	3.318,14	0,00
195	(Summe aus Nummer 12 bis 18)								
20	= Anteiliges ordentliches Ergebnis (Summe Nr. 11 und 19)	15.675,29	18.500,00	15.181,86	-3.318,14	0,00	0,00	3.318,14	0,00
21	+ Erträge aus internen Leistungen	0,00	0,00	0,00	0,00	0,00	0,00	0,00	0,00
22	- Aufwendungen für interne Leistungen	0,00	0,00	0,00	0,00	0,00	0,00	0,00	0,00
23	- kalkulatorische Kosten	0,00	0,00	0,00	0,00	0,00	0,00	0,00	0,00
24	= kalkulatorisches Ergebnis (Saldo Nr. 21 bis 23)	0,00	0,00	0,00	0,00	0,00	0,00	0,00	0,00
25	= Nettoressourcenbedarf/-überschuss (Summe Nr. 20 u. 24)	0,00	0,00	0,00	0,00	0,00	0,00	0,00	0,00
210	Erträge aus internen Leistungen	0,00	0,00	0,00	0,00	0,00	0,00	0,00	0,00
220	Aufwendungen für interne Leistungen	0,00	0,00	0,00	0,00	0,00	0,00	0,00	0,00
230	kalkulatorische Kosten	0,00	0,00	0,00	0,00	0,00	0,00	0,00	0,00
240	Kalkulatorisches Ergebnis	0,00	0,00	0,00	0,00	0,00	0,00	0,00	0,00

Jahresabschluss Abwasserverband Lipbach-Bodensee

Teilergebnishaushalt Produktgruppe 1110 Steuerung - [THH 1]

Abwasserzweckverband Lipbach-Bodensee

Nr.	Bezeichnung	Ergebnis 2020	Fortgesch. Ansatz 2021 EUR	Ergebnis 2021 EUR	Vergleich Ansatz/Ergeb. EUR	Ergänz.Festlegg. m HH-Vollzug EUR	Ermächtigungsu bertragung aus 2020 EUR	verfügbare Mittel abzgl. Ergebnis	Ermächtigungsu bertragg. in 2022 EUR
245	(Saldo aus Nummer 21 bis 23)								
250	= Nettorressourcenbedarf/-überschuss (Saldo aus Nummer 20 und 24)	15.675,29	18.500,00	15.181,86	-3.318,14	0,00	0,00	3.318,14	0,00

Jahresabschluss Abwasserverband Lipbach-Bodensee

Teilfinanzhaushalt Produktgruppe 1110 Steuerung - [THH 1]										
Abwasserzweckverband Lipbach-Bodensee										
Nr.	Bezeichnung	Ergebnis 2020 EUR	Fortgesch. Ansatz 2021 EUR	Ergebnis 2021 EUR	Vergleich Ergebnis /Ansatz EUR	Ergänz.Festlegg. im HH-Vollzug EUR	Ermächtigungs- übertragung aus 2020 EUR	verfügbare Mittel abzgl. Ergebnis EUR	Ermächtigungs- übertragung nach 2022 EUR	
1	Summe Einzahlungen aus lfd. Verwaltungstätigkeit (ohne außerord. zahlungsw. Ertr. aus Verm. veräuß)	0,00	0,00	0,00	0,00	0,00	0,00	0,00	0,00	
2	Summe Auszahlungen aus lfd. Verwaltungstätigkeit	-15.727,47	-18.500,00	-15.129,68	-3.370,32	0,00	0,00	-3.370,32	0,00	
3	= Zahlungsmittelüberschuss/-bedarf aus lfd. Verw.tätigk. (Saldo Nr. 1 und 2)	-15.727,47	-18.500,00	-15.129,68	-3.370,32	0,00	0,00	-3.370,32	0,00	
4	+ Einzahlungen aus Investitionszuwendungen	0,00	0,00	0,00	0,00	0,00	0,00	0,00	0,00	
5	+ Einzahlungen aus Investitionsbeiträgen und ähnl. Entgelten für Inv.tätigk.	0,00	0,00	0,00	0,00	0,00	0,00	0,00	0,00	
6	+ Einzahlungen aus der Veräußerung von Sachvermögen	0,00	0,00	0,00	0,00	0,00	0,00	0,00	0,00	
7	+ Einzahlungen aus der Veräußerung von Finanzvermögen	0,00	0,00	0,00	0,00	0,00	0,00	0,00	0,00	
8	+ Einzahlungen für sonstige Investitionstätigkeiten	0,00	0,00	0,00	0,00	0,00	0,00	0,00	0,00	
9	= Einzahlungen aus Investitionstätigkeit (Summe Nr. 4 bis 8)	0,00	0,00	0,00	0,00	0,00	0,00	0,00	0,00	
10	- Auszahlungen für den Erwerb von Grundstücken und Gebäuden	0,00	0,00	0,00	0,00	0,00	0,00	0,00	0,00	
11	- Auszahlungen für Baumaßnahmen	0,00	0,00	0,00	0,00	0,00	0,00	0,00	0,00	
12	- Auszahlungen für den Erwerb von beweglichem Sachvermögen	0,00	0,00	0,00	0,00	0,00	0,00	0,00	0,00	
13	- Auszahlungen für den Erwerb von Finanzvermögen	0,00	0,00	0,00	0,00	0,00	0,00	0,00	0,00	
14	- Auszahlungen f. Investitionsförderungsmaßnahmen	0,00	0,00	0,00	0,00	0,00	0,00	0,00	0,00	
15	- Auszahlungen für den Erwerb von immateriellen Vermögensgegenständen	0,00	0,00	0,00	0,00	0,00	0,00	0,00	0,00	
16	= Summe der Auszahlungen aus Investitionstätigkeit (Summe Nr. 10 bis 15)	0,00	0,00	0,00	0,00	0,00	0,00	0,00	0,00	
17	= Anteil. Finanzierungsmittelüberschuss/-bedarf aus Inv.t. (Saldo Nr. 9 und 16)	0,00	0,00	0,00	0,00	0,00	0,00	0,00	0,00	
18	= Veransch. Finanzierungsmittelüberschuss/-bedarf (Summe Nr. 3 und 17)	-15.727,47	-18.500,00	-15.129,68	-3.370,32	0,00	0,00	-3.370,32	0,00	

Jahresabschluss Abwasserverband Lipbach-Bodensee

Teilergebnishaushalt Teilhaushalt 2 Ver- und Entsorgung									
Abwasserzweckverband Lipbach-Bodensee									
Nr.	Bezeichnung	Ergebnis 2020	Fortgesch. Ansatz 2021 EUR	Ergebnis 2021 EUR	Vergleich Ansatz/Ergeb. EUR	Ergänz.Festlegg. m HH-Vollzug EUR	Ermächtigungsbetrag aus 2020 EUR	verfügbare Mittel abzgl. Ergebnis	Ermächtigungsbetrag in 2022 EUR
1	+ Steuern und ähnliche Abgaben	0,00	0,00	0,00	0,00	0,00	0,00	0,00	0,00
2	+ Zuweisungen und Zuwendungen, Umlagen	-1.358.573,42	-1.490.500,00	-1.279.551,73	210.948,27	0,00	0,00	-210.948,27	0,00
3	+ Aufgelöste Investitionszuwendungen und -beiträge	-460.336,94	-470.000,00	-478.435,34	-8.435,34	0,00	0,00	8.435,34	0,00
4	+ Sonstige Transfererträge	0,00	0,00	0,00	0,00	0,00	0,00	0,00	0,00
5	+ Entgelte f. öffentl. Leistungen o. Einrichtungen	0,00	0,00	0,00	0,00	0,00	0,00	0,00	0,00
6	+ Sonstige privatrechtliche Leistungsentgelte	-6.782,89	-15.000,00	-3.094,97	11.905,03	0,00	0,00	-11.905,03	0,00
7	+ Kostenerstattungen und Kostenumlagen	-66.336,53	-58.000,00	-73.648,20	-15.648,20	0,00	0,00	15.648,20	0,00
8	+ Zinsen und ähnliche Erträge	0,00	0,00	0,00	0,00	0,00	0,00	0,00	0,00
9	+ Aktivierte Eigenleistungen und Bestandveränderg.	0,00	0,00	0,00	0,00	0,00	0,00	0,00	0,00
10	+ Sonstige ordentliche Erträge	0,00	0,00	0,00	0,00	0,00	0,00	0,00	0,00
11	= Ordentliche Erträge (Summe Nr. 1 bis 10)	-1.892.029,78	-2.033.500,00	-1.834.730,24	198.769,76	0,00	0,00	-198.769,76	0,00
115	(Summe aus Nummer 1 bis 10)								
12	- Personalaufwendungen	426.804,70	454.100,00	426.381,43	-27.718,57	0,00	0,00	27.718,57	0,00
13	- Versorgungsaufwendungen	0,00	0,00	0,00	0,00	0,00	0,00	0,00	0,00
14	- Aufwendungen für Sach- und Dienstleistungen	871.242,62	987.100,00	800.651,58	-186.448,42	0,00	0,00	186.448,42	0,00
15	- Abschreibungen	460.336,94	470.000,00	478.435,34	8.435,34	0,00	0,00	-8.435,34	0,00
16	- Zinsen und ähnliche Aufwendungen	0,00	0,00	0,00	0,00	0,00	0,00	0,00	0,00
17	- Transferaufwendungen	0,00	0,00	0,00	0,00	0,00	0,00	0,00	0,00
18	- Sonstige ordentliche Aufwendungen	116.804,31	103.800,00	113.200,20	9.400,20	0,00	0,00	-9.400,20	0,00
19	= Anteilige ordentliche Aufwendungen (Summe Nr. 12 bis 18)	1.875.188,57	2.015.000,00	1.818.668,55	-196.331,45	0,00	0,00	196.331,45	0,00
195	(Summe aus Nummer 12 bis 18)								
20	= Anteiliges ordentliches Ergebnis (Summe Nr. 11 und 19)	-16.841,21	-18.500,00	-16.061,69	2.438,31	0,00	0,00	-2.438,31	0,00
21	+ Erträge aus internen Leistungen	0,00	0,00	0,00	0,00	0,00	0,00	0,00	0,00
22	- Aufwendungen für interne Leistungen	0,00	0,00	0,00	0,00	0,00	0,00	0,00	0,00
23	- kalkulatorische Kosten	0,00	0,00	0,00	0,00	0,00	0,00	0,00	0,00
24	= kalkulatorisches Ergebnis (Saldo Nr. 21 bis 23)	0,00	0,00	0,00	0,00	0,00	0,00	0,00	0,00
25	= Nettoressourcenbedarf/-überschuss (Summe Nr. 20 u. 24)	0,00	0,00	0,00	0,00	0,00	0,00	0,00	0,00
210	Erträge aus internen Leistungen	0,00	0,00	0,00	0,00	0,00	0,00	0,00	0,00
220	Aufwendungen für interne Leistungen	0,00	0,00	0,00	0,00	0,00	0,00	0,00	0,00
230	kalkulatorische Kosten	0,00	0,00	0,00	0,00	0,00	0,00	0,00	0,00
240	Kalkulatorisches Ergebnis	0,00	0,00	0,00	0,00	0,00	0,00	0,00	0,00

Jahresabschluss Abwasserverband Lipbach-Bodensee

Teilergebnishaushalt Teilhaushalt 2 Ver- und Entsorgung

Abwasserzweckverband Lipbach-Bodensee

Nr.	Bezeichnung	Ergebnis 2020	Fortgesch. Ansatz 2021 EUR	Ergebnis 2021 EUR	Vergleich Ansatz/Ergeb. EUR	Ergänz.Festlegg.i m HH-Vollzug EUR	Ermächtigungsü bertragung aus 2020 EUR	verfügbare Mittel abzgl. Ergebnis	Ermächtigungsü bertragg. in 2022 EUR
245	(Saldo aus Nummer 21 bis 23)								
250	= Nettoressourcenbedarf/-überschuss (Saldo aus Nummer 20 und 24)	-16.841,21	-18.500,00	-16.061,69	2.438,31	0,00	0,00	-2.438,31	0,00

Jahresabschluss Abwasserverband Lipbach-Bodensee

Teilfinanzhaushalt Teilhaushalt 2 Ver- und Entsorgung										
Abwasserzweckverband Lipbach-Bodensee										
Nr.	Bezeichnung	Ergebnis 2020 EUR	Fortgesch. Ansatz 2021 EUR	Ergebnis 2021 EUR	Vergleich Ergebnis /Ansatz EUR	Ergänz.Festlegg. im HH-Vollzug EUR	Ermächtigungs-übertragung aus 2020 EUR	verfügbare Mittel abzgl. Ergebnis EUR	Ermächtigungs-übertragung nach 2022 EUR	
1	Summe Einzahlungen aus lfd. Verwaltungstätigkeit (ohne außerord. zahlungsw. Ertr. aus Verm. veräuß)	836.420,03	1.563.500,00	1.688.146,18	-124.646,18	0,00	0,00	-124.646,18	0,00	
2	Summe Auszahlungen aus lfd. Verwaltungstätigkeit	-1.319.206,84	-1.545.000,00	-1.356.710,08	-188.289,92	0,00	0,00	-188.289,92	0,00	
3	= Zahlungsmittelüberschuss/-bedarf aus lfd. Verw.tätigk. (Saldo Nr. 1 und 2)	-482.786,81	18.500,00	331.436,10	-312.936,10	0,00	0,00	-312.936,10	0,00	
4	+ Einzahlungen aus Investitionszuwendungen	668.998,25	1.312.000,00	1.027.000,00	285.000,00	0,00	0,00	285.000,00	0,00	
5	+ Einzahlungen aus Investitionsbeiträgen und ähnl. Entgelten für Inv.tätigk.	0,00	0,00	0,00	0,00	0,00	0,00	0,00	0,00	
6	+ Einzahlungen aus der Veräußerung von Sachvermögen	0,00	0,00	0,00	0,00	0,00	0,00	0,00	0,00	
7	+ Einzahlungen aus der Veräußerung von Finanzvermögen	0,00	0,00	0,00	0,00	0,00	0,00	0,00	0,00	
8	+ Einzahlungen für sonstige Investitionstätigkeiten	0,00	0,00	0,00	0,00	0,00	0,00	0,00	0,00	
9	= Einzahlungen aus Investitionstätigkeit (Summe Nr. 4 bis 8)	668.998,25	1.312.000,00	1.027.000,00	285.000,00	0,00	0,00	285.000,00	0,00	
10	- Auszahlungen für den Erwerb von Grundstücken und Gebäuden	0,00	0,00	0,00	0,00	0,00	0,00	0,00	0,00	
11	- Auszahlungen für Baumaßnahmen	-639.531,47	-1.000.000,00	-1.302.630,59	302.630,59	0,00	0,00	302.630,59	0,00	
12	- Auszahlungen für den Erwerb von beweglichem Sachvermögen	-30.552,07	-312.000,00	-13.178,06	-298.821,94	0,00	0,00	-298.821,94	0,00	
13	- Auszahlungen für den Erwerb von Finanzvermögen	0,00	0,00	0,00	0,00	0,00	0,00	0,00	0,00	
14	- Auszahlungen f. Investitionsförderungsmaßnahmen	0,00	0,00	0,00	0,00	0,00	0,00	0,00	0,00	
15	- Auszahlungen für den Erwerb von immateriellen Vermögensgegenständen	-3.326,44	0,00	0,00	0,00	0,00	0,00	0,00	0,00	
16	= Summe der Auszahlungen aus Investitionstätigkeit (Summe Nr. 10 bis 15)	-673.409,98	-1.312.000,00	-1.315.808,65	3.808,65	0,00	0,00	3.808,65	0,00	
17	= Anteil. Finanzierungsmittelüberschuss/-bedarf aus Inv.t. (Saldo Nr. 9 und 16)	-4.411,73	0,00	-288.808,65	288.808,65	0,00	0,00	288.808,65	0,00	
18	= Veransch. Finanzierungsmittelüberschuss/-bedarf (Summe Nr. 3 und 17)	-487.198,54	18.500,00	42.627,45	-24.127,45	0,00	0,00	-24.127,45	0,00	

Jahresabschluss Abwasserverband Lipbach-Bodensee

Finanzhaushalt nach Investitionen Teilhaushalt 2 Ver- und Entsorgung

Abwasserzweckverband Lipbach-Bodensee

Investition B-5380-001 Erwerb beweg. Vermögen AZV Kläranlage

Nr.	Bezeichnung	Ergebnis 2020 EUR	Fortgesch. Ansatz 2021 EUR	Ergebnis 2021 EUR	Vergleich Ergeb./Ansatz EUR	Ergänz.Festlegg. im HH-Vollzug EUR	Ermächtigungs- übertragung aus 2020 EUR	verfügbare Mittel abzgl. Ergebnis EUR	Ermächtigungs- übertragung nach 2022 EUR
1	+ Einzahlungen aus Investitionszuwendungen	0,00	0,00	0,00	0,00	0,00	0,00	0,00	0,00
2	+ Einzahlungen aus Investitionsbeiträgen und ähnl. Entgelten für Investitionst.	0,00	0,00	0,00	0,00	0,00	0,00	0,00	0,00
3	+ Einzahlungen aus der Veräußerung von Sachvermögen	0,00	0,00	0,00	0,00	0,00	0,00	0,00	0,00
4	+ Einzahlungen aus der Veräußerung von Finanzvermögen	0,00	0,00	0,00	0,00	0,00	0,00	0,00	0,00
5	+ Einzahlungen für sonstige Investitionstätigkeiten	0,00	0,00	0,00	0,00	0,00	0,00	0,00	0,00
6	= Einzahlungen aus Investitionstätigkeit (Summe Nr. 1 bis 5)	0,00	0,00	0,00	0,00	0,00	0,00	0,00	0,00
7	- Auszahlungen für den Erwerb von Grundstücken und Gebäuden	0,00	0,00	0,00	0,00	0,00	0,00	0,00	0,00
8	- Auszahlungen für Baumaßnahmen	0,00	0,00	0,00	0,00	0,00	0,00	0,00	0,00
9	- Auszahlungen für den Erwerb von beweglichem Sachvermögen	-26.224,69	-12.000,00	-13.178,06	1.178,06	0,00	0,00	1.178,06	0,00
10	- Auszahlungen für den Erwerb von Finanzvermögen	0,00	0,00	0,00	0,00	0,00	0,00	0,00	0,00
11	- Auszahlungen f. Investitionsförderungsmaßnahmen	0,00	0,00	0,00	0,00	0,00	0,00	0,00	0,00
12	- Auszahlungen für den Erwerb von immateriellen Vermögensgegenständen	-3.026,44	0,00	0,00	0,00	0,00	0,00	0,00	0,00
13	= Auszahlungen aus Investitionstätigkeit (Summe Nr. 7 bis 12)	-29.251,13	-12.000,00	-13.178,06	1.178,06	0,00	0,00	1.178,06	0,00
14	= Saldo aus Investitionstätigkeit (Summe Nr. 6 und 13)	-29.251,13	-12.000,00	-13.178,06	1.178,06	0,00	0,00	1.178,06	0,00
15	+ Aktivierte Eigenleistungen	0,00	0,00	0,00	0,00	0,00	0,00	0,00	0,00
16	= Gesamtkosten der Maßnahme	-29.251,13	-12.000,00	-13.178,06	1.178,06	0,00	0,00	1.178,06	0,00

Investition H-5380-001 Hochbau AZV Kläranlage

Nr.	Bezeichnung	Ergebnis 2020 EUR	Fortgesch. Ansatz 2021 EUR	Ergebnis 2021 EUR	Vergleich Ergeb./Ansatz EUR	Ergänz.Festlegg. im HH-Vollzug EUR	Ermächtigungs- übertragung aus 2020 EUR	verfügbare Mittel abzgl. Ergebnis EUR	Ermächtigungs- übertragung nach 2022 EUR
1	+ Einzahlungen aus Investitionszuwendungen	0,00	0,00	0,00	0,00	0,00	0,00	0,00	0,00
2	+ Einzahlungen aus Investitionsbeiträgen und ähnl. Entgelten für Investitionst.	0,00	0,00	0,00	0,00	0,00	0,00	0,00	0,00
3	+ Einzahlungen aus der Veräußerung von Sachvermögen	0,00	0,00	0,00	0,00	0,00	0,00	0,00	0,00
4	+ Einzahlungen aus der Veräußerung von Finanzvermögen	0,00	0,00	0,00	0,00	0,00	0,00	0,00	0,00
5	+ Einzahlungen für sonstige Investitionstätigkeiten	0,00	0,00	0,00	0,00	0,00	0,00	0,00	0,00
6	= Einzahlungen aus Investitionstätigkeit (Summe Nr. 1 bis 5)	0,00	0,00	0,00	0,00	0,00	0,00	0,00	0,00
7	- Auszahlungen für den Erwerb von Grundstücken und Gebäuden	0,00	0,00	0,00	0,00	0,00	0,00	0,00	0,00
8	- Auszahlungen für Baumaßnahmen	-555.155,17	0,00	-433.549,33	433.549,33	0,00	0,00	433.549,33	0,00
9	- Auszahlungen für den Erwerb von beweglichem Sachvermögen	0,00	-300.000,00	0,00	-300.000,00	0,00	0,00	-300.000,00	0,00
10	- Auszahlungen für den Erwerb von Finanzvermögen	0,00	0,00	0,00	0,00	0,00	0,00	0,00	0,00
11	- Auszahlungen f. Investitionsförderungsmaßnahmen	0,00	0,00	0,00	0,00	0,00	0,00	0,00	0,00

Jahresabschluss Abwasserverband Lipbach-Bodensee

Finanzhaushalt nach Investitionen Teilhaushalt 2 Ver- und Entsorgung										
Abwasserzweckverband Lipbach-Bodensee										
Nr.	Bezeichnung	Ergebnis 2020 EUR	Fortgesch. Ansatz 2021 EUR	Ergebnis 2021 EUR	Vergleich Ergeb./Ansatz EUR	Ergänz.Festlegg. im HH-Vollzug EUR	Ermächtigungs-übertragung aus 2020 EUR	verfügbare Mittel abzgl. Ergebnis EUR	Ermächtigungs-übertragung nach 2022 EUR	
12	- Auszahlungen für den Erwerb von immateriellen Vermögensgegenständen	0,00	0,00	0,00	0,00	0,00	0,00	0,00	0,00	
13	= Auszahlungen aus Investitionstätigkeit (Summe Nr. 7 bis 12)	-555.155,17	-300.000,00	-433.549,33	133.549,33	0,00	0,00	133.549,33	0,00	
14	= Saldo aus Investitionstätigkeit (Summe Nr. 6 und 13)	-555.155,17	-300.000,00	-433.549,33	133.549,33	0,00	0,00	133.549,33	0,00	
15	+ Aktivierte Eigenleistungen	0,00	0,00	0,00	0,00	0,00	0,00	0,00	0,00	
16	= Gesamtkosten der Maßnahme	-555.155,17	-300.000,00	-433.549,33	133.549,33	0,00	0,00	133.549,33	0,00	
Investition T-5380-001 Tiefbau AZV Kläranlage										
Nr.	Bezeichnung	Ergebnis 2020 EUR	Fortgesch. Ansatz 2021 EUR	Ergebnis 2021 EUR	Vergleich Ergeb./Ansatz EUR	Ergänz.Festlegg. im HH-Vollzug EUR	Ermächtigungs-übertragung aus 2020 EUR	verfügbare Mittel abzgl. Ergebnis EUR	Ermächtigungs-übertragung nach 2022 EUR	
1	+ Einzahlungen aus Investitionszuwendungen	0,00	0,00	0,00	0,00	0,00	0,00	0,00	0,00	
2	+ Einzahlungen aus Investitionsbeiträgen und ähnl. Entgelten für Investitionst.	0,00	0,00	0,00	0,00	0,00	0,00	0,00	0,00	
3	+ Einzahlungen aus der Veräußerung von Sachvermögen	0,00	0,00	0,00	0,00	0,00	0,00	0,00	0,00	
4	+ Einzahlungen aus der Veräußerung von Finanzvermögen	0,00	0,00	0,00	0,00	0,00	0,00	0,00	0,00	
5	+ Einzahlungen für sonstige Investitionstätigkeiten	0,00	0,00	0,00	0,00	0,00	0,00	0,00	0,00	
6	= Einzahlungen aus Investitionstätigkeit (Summe Nr. 1 bis 5)	0,00	0,00	0,00	0,00	0,00	0,00	0,00	0,00	
7	- Auszahlungen für den Erwerb von Grundstücken und Gebäuden	0,00	0,00	0,00	0,00	0,00	0,00	0,00	0,00	
8	- Auszahlungen für Baumaßnahmen	-84.276,30	-1.000.000,00	-839.724,53	-160.275,47	0,00	0,00	-160.275,47	0,00	
9	- Auszahlungen für den Erwerb von beweglichem Sachvermögen	0,00	0,00	0,00	0,00	0,00	0,00	0,00	0,00	
10	- Auszahlungen für den Erwerb von Finanzvermögen	0,00	0,00	0,00	0,00	0,00	0,00	0,00	0,00	
11	- Auszahlungen f. Investitionsförderungsmaßnahmen	0,00	0,00	0,00	0,00	0,00	0,00	0,00	0,00	
12	- Auszahlungen für den Erwerb von immateriellen Vermögensgegenständen	0,00	0,00	0,00	0,00	0,00	0,00	0,00	0,00	
13	= Auszahlungen aus Investitionstätigkeit (Summe Nr. 7 bis 12)	-84.276,30	-1.000.000,00	-839.724,53	-160.275,47	0,00	0,00	-160.275,47	0,00	
14	= Saldo aus Investitionstätigkeit (Summe Nr. 6 und 13)	-84.276,30	-1.000.000,00	-839.724,53	-160.275,47	0,00	0,00	-160.275,47	0,00	
15	+ Aktivierte Eigenleistungen	0,00	0,00	0,00	0,00	0,00	0,00	0,00	0,00	
16	= Gesamtkosten der Maßnahme	-84.276,30	-1.000.000,00	-839.724,53	-160.275,47	0,00	0,00	-160.275,47	0,00	
Investition T-5380-002 Tiefbau AZV Kläranlage Kanäle										
Nr.	Bezeichnung	Ergebnis 2020 EUR	Fortgesch. Ansatz 2021 EUR	Ergebnis 2021 EUR	Vergleich Ergeb./Ansatz EUR	Ergänz.Festlegg. im HH-Vollzug EUR	Ermächtigungs-übertragung aus 2020 EUR	verfügbare Mittel abzgl. Ergebnis EUR	Ermächtigungs-übertragung nach 2022 EUR	
1	+ Einzahlungen aus Investitionszuwendungen	0,00	0,00	0,00	0,00	0,00	0,00	0,00	0,00	
2	+ Einzahlungen aus Investitionsbeiträgen und ähnl. Entgelten für Investitionst.	0,00	0,00	0,00	0,00	0,00	0,00	0,00	0,00	
3	+ Einzahlungen aus der Veräußerung von Sachvermögen	0,00	0,00	0,00	0,00	0,00	0,00	0,00	0,00	

Jahresabschluss Abwasserverband Lipbach-Bodensee

Finanzhaushalt nach Investitionen Teilhaushalt 2 Ver- und Entsorgung										
Abwasserzweckverband Lipbach-Bodensee										
Nr.	Bezeichnung	Ergebnis 2020 EUR	Fortgesch. Ansatz 2021 EUR	Ergebnis 2021 EUR	Vergleich Ergeb./Ansatz EUR	Ergänz.Festlegg. im HH-Vollzug EUR	Ermächtigungs-übertragung aus 2020 EUR	verfügbare Mittel abzgl. Ergebnis EUR	Ermächtigungs-übertragung nach 2022 EUR	
4	+ Einzahlungen aus der Veräußerung von Finanzvermögen	0,00	0,00	0,00	0,00	0,00	0,00	0,00	0,00	
5	+ Einzahlungen für sonstige Investitionstätigkeiten	0,00	0,00	0,00	0,00	0,00	0,00	0,00	0,00	
6	= Einzahlungen aus Investitionstätigkeit (Summe Nr. 1 bis 5)	0,00	0,00	0,00	0,00	0,00	0,00	0,00	0,00	
7	- Auszahlungen für den Erwerb von Grundstücken und Gebäuden	0,00	0,00	0,00	0,00	0,00	0,00	0,00	0,00	
8	- Auszahlungen für Baumaßnahmen	-100,00	0,00	-29.356,73	29.356,73	0,00	0,00	29.356,73	0,00	
9	- Auszahlungen für den Erwerb von beweglichem Sachvermögen	-4.327,38	0,00	0,00	0,00	0,00	0,00	0,00	0,00	
10	- Auszahlungen für den Erwerb von Finanzvermögen	0,00	0,00	0,00	0,00	0,00	0,00	0,00	0,00	
11	- Auszahlungen f. Investitionsförderungsmaßnahmen	0,00	0,00	0,00	0,00	0,00	0,00	0,00	0,00	
12	- Auszahlungen für den Erwerb von immateriellen Vermögensgegenständen	-300,00	0,00	0,00	0,00	0,00	0,00	0,00	0,00	
13	= Auszahlungen aus Investitionstätigkeit (Summe Nr. 7 bis 12)	-4.727,38	0,00	-29.356,73	29.356,73	0,00	0,00	29.356,73	0,00	
14	= Saldo aus Investitionstätigkeit (Summe Nr. 6 und 13)	-4.727,38	0,00	-29.356,73	29.356,73	0,00	0,00	29.356,73	0,00	
15	+ Aktivierte Eigenleistungen	0,00	0,00	0,00	0,00	0,00	0,00	0,00	0,00	
16	= Gesamtkosten der Maßnahme	-4.727,38	0,00	-29.356,73	29.356,73	0,00	0,00	29.356,73	0,00	
Investition T-5380-003 Tiefbau AZV Kläranlage RÜB und Pumpwerke										
Nr.	Bezeichnung	Ergebnis 2020 EUR	Fortgesch. Ansatz 2021 EUR	Ergebnis 2021 EUR	Vergleich Ergeb./Ansatz EUR	Ergänz.Festlegg. im HH-Vollzug EUR	Ermächtigungs-übertragung aus 2020 EUR	verfügbare Mittel abzgl. Ergebnis EUR	Ermächtigungs-übertragung nach 2022 EUR	
1	+ Einzahlungen aus Investitionszuwendungen	0,00	0,00	0,00	0,00	0,00	0,00	0,00	0,00	
2	+ Einzahlungen aus Investitionsbeiträgen und ähnl. Entgelten für Investitionst.	0,00	0,00	0,00	0,00	0,00	0,00	0,00	0,00	
3	+ Einzahlungen aus der Veräußerung von Sachvermögen	0,00	0,00	0,00	0,00	0,00	0,00	0,00	0,00	
4	+ Einzahlungen aus der Veräußerung von Finanzvermögen	0,00	0,00	0,00	0,00	0,00	0,00	0,00	0,00	
5	+ Einzahlungen für sonstige Investitionstätigkeiten	0,00	0,00	0,00	0,00	0,00	0,00	0,00	0,00	
6	= Einzahlungen aus Investitionstätigkeit (Summe Nr. 1 bis 5)	0,00	0,00	0,00	0,00	0,00	0,00	0,00	0,00	
7	- Auszahlungen für den Erwerb von Grundstücken und Gebäuden	0,00	0,00	0,00	0,00	0,00	0,00	0,00	0,00	
8	- Auszahlungen für Baumaßnahmen	0,00	0,00	0,00	0,00	0,00	0,00	0,00	0,00	
9	- Auszahlungen für den Erwerb von beweglichem Sachvermögen	0,00	0,00	0,00	0,00	0,00	0,00	0,00	0,00	
10	- Auszahlungen für den Erwerb von Finanzvermögen	0,00	0,00	0,00	0,00	0,00	0,00	0,00	0,00	
11	- Auszahlungen f. Investitionsförderungsmaßnahmen	0,00	0,00	0,00	0,00	0,00	0,00	0,00	0,00	
12	- Auszahlungen für den Erwerb von immateriellen Vermögensgegenständen	0,00	0,00	0,00	0,00	0,00	0,00	0,00	0,00	
13	= Auszahlungen aus Investitionstätigkeit (Summe Nr. 7 bis 12)	0,00	0,00	0,00	0,00	0,00	0,00	0,00	0,00	
14	= Saldo aus Investitionstätigkeit (Summe Nr. 6 und 13)	0,00	0,00	0,00	0,00	0,00	0,00	0,00	0,00	
15	+ Aktivierte Eigenleistungen	0,00	0,00	0,00	0,00	0,00	0,00	0,00	0,00	

Jahresabschluss Abwasserverband Lipbach-Bodensee

Finanzhaushalt nach Investitionen Teilhaushalt 2 Ver- und Entsorgung										
Abwasserzweckverband Lipbach-Bodensee										
Nr.	Bezeichnung	Ergebnis 2020 EUR	Fortgesch. Ansatz 2021 EUR	Ergebnis 2021 EUR	Vergleich Ergeb./Ansatz EUR	Ergänz.Festlegg. im HH-Vollzug EUR	Ermächtigungs-übertragung aus 2020 EUR	verfügbare Mittel abzgl. Ergebnis EUR	Ermächtigungs-übertragung nach 2022 EUR	
16	= Gesamtkosten der Maßnahme	0,00	0,00	0,00	0,00	0,00	0,00	0,00	0,00	0,00
Investition U-5380-001 Umlagen AZV Lipbach-Bodensee										
Nr.	Bezeichnung	Ergebnis 2020 EUR	Fortgesch. Ansatz 2021 EUR	Ergebnis 2021 EUR	Vergleich Ergeb./Ansatz EUR	Ergänz.Festlegg. im HH-Vollzug EUR	Ermächtigungs-übertragung aus 2020 EUR	verfügbare Mittel abzgl. Ergebnis EUR	Ermächtigungs-übertragung nach 2022 EUR	
1	+ Einzahlungen aus Investitionszuwendungen	668.998,25	1.027.000,00	1.027.000,00	0,00	0,00	0,00	0,00	0,00	0,00
2	+ Einzahlungen aus Investitionsbeiträgen und ähnl. Entgelten für Investitionst.	0,00	0,00	0,00	0,00	0,00	0,00	0,00	0,00	0,00
3	+ Einzahlungen aus der Veräußerung von Sachvermögen	0,00	0,00	0,00	0,00	0,00	0,00	0,00	0,00	0,00
4	+ Einzahlungen aus der Veräußerung von Finanzvermögen	0,00	0,00	0,00	0,00	0,00	0,00	0,00	0,00	0,00
5	+ Einzahlungen für sonstige Investitionstätigkeiten	0,00	0,00	0,00	0,00	0,00	0,00	0,00	0,00	0,00
6	= Einzahlungen aus Investitionstätigkeit (Summe Nr. 1 bis 5)	668.998,25	1.027.000,00	1.027.000,00	0,00	0,00	0,00	0,00	0,00	0,00
7	- Auszahlungen für den Erwerb von Grundstücken und Gebäuden	0,00	0,00	0,00	0,00	0,00	0,00	0,00	0,00	0,00
8	- Auszahlungen für Baumaßnahmen	0,00	0,00	0,00	0,00	0,00	0,00	0,00	0,00	0,00
9	- Auszahlungen für den Erwerb von beweglichem Sachvermögen	0,00	0,00	0,00	0,00	0,00	0,00	0,00	0,00	0,00
10	- Auszahlungen für den Erwerb von Finanzvermögen	0,00	0,00	0,00	0,00	0,00	0,00	0,00	0,00	0,00
11	- Auszahlungen f. Investitionsförderungsmaßnahmen	0,00	0,00	0,00	0,00	0,00	0,00	0,00	0,00	0,00
12	- Auszahlungen für den Erwerb von immateriellen Vermögensgegenständen	0,00	0,00	0,00	0,00	0,00	0,00	0,00	0,00	0,00
13	= Auszahlungen aus Investitionstätigkeit (Summe Nr. 7 bis 12)	0,00	0,00	0,00	0,00	0,00	0,00	0,00	0,00	0,00
14	= Saldo aus Investitionstätigkeit (Summe Nr. 6 und 13)	668.998,25	1.027.000,00	1.027.000,00	0,00	0,00	0,00	0,00	0,00	0,00
15	+ Aktivierte Eigenleistungen	0,00	0,00	0,00	0,00	0,00	0,00	0,00	0,00	0,00
16	= Gesamtkosten der Maßnahme	0,00	0,00	0,00	0,00	0,00	0,00	0,00	0,00	0,00
Investition Z-5380-001 Zuschuss Land										
Nr.	Bezeichnung	Ergebnis 2020 EUR	Fortgesch. Ansatz 2021 EUR	Ergebnis 2021 EUR	Vergleich Ergeb./Ansatz EUR	Ergänz.Festlegg. im HH-Vollzug EUR	Ermächtigungs-übertragung aus 2020 EUR	verfügbare Mittel abzgl. Ergebnis EUR	Ermächtigungs-übertragung nach 2022 EUR	
1	+ Einzahlungen aus Investitionszuwendungen	0,00	285.000,00	0,00	285.000,00	0,00	0,00	285.000,00	0,00	0,00
2	+ Einzahlungen aus Investitionsbeiträgen und ähnl. Entgelten für Investitionst.	0,00	0,00	0,00	0,00	0,00	0,00	0,00	0,00	0,00
3	+ Einzahlungen aus der Veräußerung von Sachvermögen	0,00	0,00	0,00	0,00	0,00	0,00	0,00	0,00	0,00
4	+ Einzahlungen aus der Veräußerung von Finanzvermögen	0,00	0,00	0,00	0,00	0,00	0,00	0,00	0,00	0,00
5	+ Einzahlungen für sonstige Investitionstätigkeiten	0,00	0,00	0,00	0,00	0,00	0,00	0,00	0,00	0,00
6	= Einzahlungen aus Investitionstätigkeit (Summe Nr. 1 bis 5)	0,00	285.000,00	0,00	285.000,00	0,00	0,00	285.000,00	0,00	0,00
7	- Auszahlungen für den Erwerb von Grundstücken und Gebäuden	0,00	0,00	0,00	0,00	0,00	0,00	0,00	0,00	0,00

Jahresabschluss Abwasserverband Lipbach-Bodensee

Finanzhaushalt nach Investitionen Teilhaushalt 2 Ver- und Entsorgung									
Abwasserzweckverband Lipbach-Bodensee									
Nr.	Bezeichnung	Ergebnis 2020 EUR	Fortgesch. Ansatz 2021 EUR	Ergebnis 2021 EUR	Vergleich Ergeb./Ansatz EUR	Ergänz.Festlegg. im HH-Vollzug EUR	Ermächtigungsübertragung aus 2020 EUR	verfügbare Mittel abzgl. Ergebnis EUR	Ermächtigungsübertragung nach 2022 EUR
8	- Auszahlungen für Baumaßnahmen	0,00	0,00	0,00	0,00	0,00	0,00	0,00	0,00
9	- Auszahlungen für den Erwerb von beweglichem Sachvermögen	0,00	0,00	0,00	0,00	0,00	0,00	0,00	0,00
10	- Auszahlungen für den Erwerb von Finanzvermögen	0,00	0,00	0,00	0,00	0,00	0,00	0,00	0,00
11	- Auszahlungen f. Investitionsförderungsmaßnahmen	0,00	0,00	0,00	0,00	0,00	0,00	0,00	0,00
12	- Auszahlungen für den Erwerb von immateriellen Vermögensgegenständen	0,00	0,00	0,00	0,00	0,00	0,00	0,00	0,00
13	= Auszahlungen aus Investitionstätigkeit (Summe Nr. 7 bis 12)	0,00	0,00	0,00	0,00	0,00	0,00	0,00	0,00
14	= Saldo aus Investitionstätigkeit (Summe Nr. 6 und 13)	0,00	285.000,00	0,00	285.000,00	0,00	0,00	285.000,00	0,00
15	+ Aktivierte Eigenleistungen	0,00	0,00	0,00	0,00	0,00	0,00	0,00	0,00
16	= Gesamtkosten der Maßnahme	0,00	0,00	0,00	0,00	0,00	0,00	0,00	0,00

Jahresabschluss Abwasserverband Lipbach-Bodensee

Teilergebnishaushalt Produktgruppe 5380 Abwasserbeseitigung - [THH 2]									
Abwasserzweckverband Lipbach-Bodensee									
Nr.	Bezeichnung	Ergebnis 2020	Fortgesch. Ansatz 2021 EUR	Ergebnis 2021 EUR	Vergleich Ansatz/Ergeb. EUR	Ergänz.Festlegg. m HH-Vollzug EUR	Ermächtigungsbetrag aus 2020 EUR	verfügbare Mittel abzgl. Ergebnis	Ermächtigungsbetrag in 2022 EUR
1	+ Steuern und ähnliche Abgaben	0,00	0,00	0,00	0,00	0,00	0,00	0,00	0,00
2	+ Zuweisungen und Zuwendungen, Umlagen	-1.358.573,42	-1.490.500,00	-1.279.551,73	210.948,27	0,00	0,00	-210.948,27	0,00
3	+ Aufgelöste Investitionszuwendungen und -beiträge	-460.336,94	-470.000,00	-478.435,34	-8.435,34	0,00	0,00	8.435,34	0,00
4	+ Sonstige Transfererträge	0,00	0,00	0,00	0,00	0,00	0,00	0,00	0,00
5	+ Entgelte f. öffentl. Leistungen o. Einrichtungen	0,00	0,00	0,00	0,00	0,00	0,00	0,00	0,00
6	+ Sonstige privatrechtliche Leistungsentgelte	-6.782,89	-15.000,00	-3.094,97	11.905,03	0,00	0,00	-11.905,03	0,00
7	+ Kostenerstattungen und Kostenumlagen	-66.336,53	-58.000,00	-73.648,20	-15.648,20	0,00	0,00	15.648,20	0,00
8	+ Zinsen und ähnliche Erträge	0,00	0,00	0,00	0,00	0,00	0,00	0,00	0,00
9	+ Aktivierte Eigenleistungen und Bestandveränderg.	0,00	0,00	0,00	0,00	0,00	0,00	0,00	0,00
10	+ Sonstige ordentliche Erträge	0,00	0,00	0,00	0,00	0,00	0,00	0,00	0,00
11	= Ordentliche Erträge (Summe Nr. 1 bis 10)	-1.892.029,78	-2.033.500,00	-1.834.730,24	198.769,76	0,00	0,00	-198.769,76	0,00
115	(Summe aus Nummer 1 bis 10)								
12	- Personalaufwendungen	426.804,70	454.100,00	426.381,43	-27.718,57	0,00	0,00	27.718,57	0,00
13	- Versorgungsaufwendungen	0,00	0,00	0,00	0,00	0,00	0,00	0,00	0,00
14	- Aufwendungen für Sach- und Dienstleistungen	871.242,62	987.100,00	800.651,58	-186.448,42	0,00	0,00	186.448,42	0,00
15	- Abschreibungen	460.336,94	470.000,00	478.435,34	8.435,34	0,00	0,00	-8.435,34	0,00
16	- Zinsen und ähnliche Aufwendungen	0,00	0,00	0,00	0,00	0,00	0,00	0,00	0,00
17	- Transferaufwendungen	0,00	0,00	0,00	0,00	0,00	0,00	0,00	0,00
18	- Sonstige ordentliche Aufwendungen	116.804,31	103.800,00	113.200,20	9.400,20	0,00	0,00	-9.400,20	0,00
19	= Anteilige ordentliche Aufwendungen (Summe Nr. 12 bis 18)	1.875.188,57	2.015.000,00	1.818.668,55	-196.331,45	0,00	0,00	196.331,45	0,00
195	(Summe aus Nummer 12 bis 18)								
20	= Anteiliges ordentliches Ergebnis (Summe Nr. 11 und 19)	-16.841,21	-18.500,00	-16.061,69	2.438,31	0,00	0,00	-2.438,31	0,00
21	+ Erträge aus internen Leistungen	0,00	0,00	0,00	0,00	0,00	0,00	0,00	0,00
22	- Aufwendungen für interne Leistungen	0,00	0,00	0,00	0,00	0,00	0,00	0,00	0,00
23	- kalkulatorische Kosten	0,00	0,00	0,00	0,00	0,00	0,00	0,00	0,00
24	= kalkulatorisches Ergebnis (Saldo Nr. 21 bis 23)	0,00	0,00	0,00	0,00	0,00	0,00	0,00	0,00
25	= Nettoressourcenbedarf/-überschuss (Summe Nr. 20 u. 24)	0,00	0,00	0,00	0,00	0,00	0,00	0,00	0,00
210	Erträge aus internen Leistungen	0,00	0,00	0,00	0,00	0,00	0,00	0,00	0,00
220	Aufwendungen für interne Leistungen	0,00	0,00	0,00	0,00	0,00	0,00	0,00	0,00
230	kalkulatorische Kosten	0,00	0,00	0,00	0,00	0,00	0,00	0,00	0,00
240	Kalkulatorisches Ergebnis	0,00	0,00	0,00	0,00	0,00	0,00	0,00	0,00

Jahresabschluss Abwasserverband Lipbach-Bodensee

Teilergebnishaushalt Produktgruppe 5380 Abwasserbeseitigung - [THH 2]

Abwasserzweckverband Lipbach-Bodensee

Nr.	Bezeichnung	Ergebnis 2020	Fortgesch. Ansatz 2021 EUR	Ergebnis 2021 EUR	Vergleich Ansatz/Ergeb. EUR	Ergänz.Festlegg.i m HH-Vollzug EUR	Ermächtigungsü bertragung aus 2020 EUR	verfügbare Mittel abzgl. Ergebnis	Ermächtigungsü bertragg. in 2022 EUR
245	(Saldo aus Nummer 21 bis 23)								
250	= Nettorressourcenbedarf/-überschuss (Saldo aus Nummer 20 und 24)	-16.841,21	-18.500,00	-16.061,69	2.438,31	0,00	0,00	-2.438,31	0,00

Jahresabschluss Abwasserverband Lipbach-Bodensee

Teilfinanzhaushalt Produktgruppe 5380 Abwasserbeseitigung - [THH 2]											
Abwasserzweckverband Lipbach-Bodensee											
Nr.	Bezeichnung	Ergebnis 2020 EUR	Fortgesch. Ansatz 2021 EUR	Ergebnis 2021 EUR	Vergleich Ergebnis /Ansatz EUR	Ergänz.Festlegg. im HH-Vollzug EUR	Ermächtigungs-übertragung aus 2020 EUR	verfügbare Mittel abzgl. Ergebnis EUR	Ermächtigungs-übertragung nach 2022 EUR		
1	Summe Einzahlungen aus lfd. Verwaltungstätigkeit (ohne außerord. zahlungsw. Ertr. aus Verm. veräuß)	836.420,03	1.563.500,00	1.688.146,18	-124.646,18	0,00	0,00	-124.646,18	0,00		
2	Summe Auszahlungen aus lfd. Verwaltungstätigkeit	-1.319.206,84	-1.545.000,00	-1.356.710,08	-188.289,92	0,00	0,00	-188.289,92	0,00		
3	= Zahlungsmittelüberschuss/-bedarf aus lfd. Verw.tätigk. (Saldo Nr. 1 und 2)	-482.786,81	18.500,00	331.436,10	-312.936,10	0,00	0,00	-312.936,10	0,00		
4	+ Einzahlungen aus Investitionszuwendungen	668.998,25	1.312.000,00	1.027.000,00	285.000,00	0,00	0,00	285.000,00	0,00		
5	+ Einzahlungen aus Investitionsbeiträgen und ähnl. Entgelten für Inv.tätigk.	0,00	0,00	0,00	0,00	0,00	0,00	0,00	0,00		
6	+ Einzahlungen aus der Veräußerung von Sachvermögen	0,00	0,00	0,00	0,00	0,00	0,00	0,00	0,00		
7	+ Einzahlungen aus der Veräußerung von Finanzvermögen	0,00	0,00	0,00	0,00	0,00	0,00	0,00	0,00		
8	+ Einzahlungen für sonstige Investitionstätigkeiten	0,00	0,00	0,00	0,00	0,00	0,00	0,00	0,00		
9	= Einzahlungen aus Investitionstätigkeit (Summe Nr. 4 bis 8)	668.998,25	1.312.000,00	1.027.000,00	285.000,00	0,00	0,00	285.000,00	0,00		
10	- Auszahlungen für den Erwerb von Grundstücken und Gebäuden	0,00	0,00	0,00	0,00	0,00	0,00	0,00	0,00		
11	- Auszahlungen für Baumaßnahmen	-639.531,47	-1.000.000,00	-1.302.630,59	302.630,59	0,00	0,00	302.630,59	0,00		
12	- Auszahlungen für den Erwerb von beweglichem Sachvermögen	-30.552,07	-312.000,00	-13.178,06	-298.821,94	0,00	0,00	-298.821,94	0,00		
13	- Auszahlungen für den Erwerb von Finanzvermögen	0,00	0,00	0,00	0,00	0,00	0,00	0,00	0,00		
14	- Auszahlungen f. Investitionsförderungsmaßnahmen	0,00	0,00	0,00	0,00	0,00	0,00	0,00	0,00		
15	- Auszahlungen für den Erwerb von immateriellen Vermögensgegenständen	-3.326,44	0,00	0,00	0,00	0,00	0,00	0,00	0,00		
16	= Summe der Auszahlungen aus Investitionstätigkeit (Summe Nr. 10 bis 15)	-673.409,98	-1.312.000,00	-1.315.808,65	3.808,65	0,00	0,00	3.808,65	0,00		
17	= Anteil. Finanzierungsmittelüberschuss/-bedarf aus Inv.t. (Saldo Nr. 9 und 16)	-4.411,73	0,00	-288.808,65	288.808,65	0,00	0,00	288.808,65	0,00		
18	= Veransch. Finanzierungsmittelüberschuss/-bedarf (Summe Nr. 3 und 17)	-487.198,54	18.500,00	42.627,45	-24.127,45	0,00	0,00	-24.127,45	0,00		

Jahresabschluss Abwasserverband Lipbach-Bodensee

Finanzhaushalt nach Investitionen Produktgruppe 5380 Abwasserbeseitigung - [THH 2]

Abwasserzweckverband Lipbach-Bodensee

Investition B-5380-001 Erwerb beweg. Vermögen AZV Kläranlage

Nr.	Bezeichnung	Ergebnis 2020 EUR	Fortgesch. Ansatz 2021 EUR	Ergebnis 2021 EUR	Vergleich Ergeb./Ansatz EUR	Ergänz.Festlegg. im HH-Vollzug EUR	Ermächtigungs- übertragung aus 2020 EUR	verfügbare Mittel abzgl. Ergebnis EUR	Ermächtigungs- übertragung nach 2022 EUR
1	+ Einzahlungen aus Investitionszuwendungen	0,00	0,00	0,00	0,00	0,00	0,00	0,00	0,00
2	+ Einzahlungen aus Investitionsbeiträgen und ähnl. Entgelten für Investitionst.	0,00	0,00	0,00	0,00	0,00	0,00	0,00	0,00
3	+ Einzahlungen aus der Veräußerung von Sachvermögen	0,00	0,00	0,00	0,00	0,00	0,00	0,00	0,00
4	+ Einzahlungen aus der Veräußerung von Finanzvermögen	0,00	0,00	0,00	0,00	0,00	0,00	0,00	0,00
5	+ Einzahlungen für sonstige Investitionstätigkeiten	0,00	0,00	0,00	0,00	0,00	0,00	0,00	0,00
6	= Einzahlungen aus Investitionstätigkeit (Summe Nr. 1 bis 5)	0,00	0,00	0,00	0,00	0,00	0,00	0,00	0,00
7	- Auszahlungen für den Erwerb von Grundstücken und Gebäuden	0,00	0,00	0,00	0,00	0,00	0,00	0,00	0,00
8	- Auszahlungen für Baumaßnahmen	0,00	0,00	0,00	0,00	0,00	0,00	0,00	0,00
9	- Auszahlungen für den Erwerb von beweglichem Sachvermögen	-26.224,69	-12.000,00	-13.178,06	1.178,06	0,00	0,00	1.178,06	0,00
10	- Auszahlungen für den Erwerb von Finanzvermögen	0,00	0,00	0,00	0,00	0,00	0,00	0,00	0,00
11	- Auszahlungen f. Investitionsförderungsmaßnahmen	0,00	0,00	0,00	0,00	0,00	0,00	0,00	0,00
12	- Auszahlungen für den Erwerb von immateriellen Vermögensgegenständen	-3.026,44	0,00	0,00	0,00	0,00	0,00	0,00	0,00
13	= Auszahlungen aus Investitionstätigkeit (Summe Nr. 7 bis 12)	-29.251,13	-12.000,00	-13.178,06	1.178,06	0,00	0,00	1.178,06	0,00
14	= Saldo aus Investitionstätigkeit (Summe Nr. 6 und 13)	-29.251,13	-12.000,00	-13.178,06	1.178,06	0,00	0,00	1.178,06	0,00
15	+ Aktivierte Eigenleistungen	0,00	0,00	0,00	0,00	0,00	0,00	0,00	0,00
16	= Gesamtkosten der Maßnahme	-29.251,13	-12.000,00	-13.178,06	1.178,06	0,00	0,00	1.178,06	0,00

Investition H-5380-001 Hochbau AZV Kläranlage

Nr.	Bezeichnung	Ergebnis 2020 EUR	Fortgesch. Ansatz 2021 EUR	Ergebnis 2021 EUR	Vergleich Ergeb./Ansatz EUR	Ergänz.Festlegg. im HH-Vollzug EUR	Ermächtigungs- übertragung aus 2020 EUR	verfügbare Mittel abzgl. Ergebnis EUR	Ermächtigungs- übertragung nach 2022 EUR
1	+ Einzahlungen aus Investitionszuwendungen	0,00	0,00	0,00	0,00	0,00	0,00	0,00	0,00
2	+ Einzahlungen aus Investitionsbeiträgen und ähnl. Entgelten für Investitionst.	0,00	0,00	0,00	0,00	0,00	0,00	0,00	0,00
3	+ Einzahlungen aus der Veräußerung von Sachvermögen	0,00	0,00	0,00	0,00	0,00	0,00	0,00	0,00
4	+ Einzahlungen aus der Veräußerung von Finanzvermögen	0,00	0,00	0,00	0,00	0,00	0,00	0,00	0,00
5	+ Einzahlungen für sonstige Investitionstätigkeiten	0,00	0,00	0,00	0,00	0,00	0,00	0,00	0,00
6	= Einzahlungen aus Investitionstätigkeit (Summe Nr. 1 bis 5)	0,00	0,00	0,00	0,00	0,00	0,00	0,00	0,00
7	- Auszahlungen für den Erwerb von Grundstücken und Gebäuden	0,00	0,00	0,00	0,00	0,00	0,00	0,00	0,00
8	- Auszahlungen für Baumaßnahmen	-555.155,17	0,00	-433.549,33	433.549,33	0,00	0,00	433.549,33	0,00
9	- Auszahlungen für den Erwerb von beweglichem Sachvermögen	0,00	-300.000,00	0,00	-300.000,00	0,00	0,00	-300.000,00	0,00
10	- Auszahlungen für den Erwerb von Finanzvermögen	0,00	0,00	0,00	0,00	0,00	0,00	0,00	0,00
11	- Auszahlungen f. Investitionsförderungsmaßnahmen	0,00	0,00	0,00	0,00	0,00	0,00	0,00	0,00

Jahresabschluss Abwasserverband Lipbach-Bodensee

Finanzhaushalt nach Investitionen Produktgruppe 5380 Abwasserbeseitigung - [THH 2]

Abwasserzweckverband Lipbach-Bodensee

Nr.	Bezeichnung	Ergebnis 2020 EUR	Fortgesch. Ansatz 2021 EUR	Ergebnis 2021 EUR	Vergleich Ergeb./Ansatz EUR	Ergänz.Festlegg. im HH-Vollzug EUR	Ermächtigungs- übertragung aus 2020 EUR	verfügbare Mittel abzgl. Ergebnis EUR	Ermächtigungs- übertragung nach 2022 EUR
12	- Auszahlungen für den Erwerb von immateriellen Vermögensgegenständen	0,00	0,00	0,00	0,00	0,00	0,00	0,00	0,00
13	= Auszahlungen aus Investitionstätigkeit (Summe Nr. 7 bis 12)	-555.155,17	-300.000,00	-433.549,33	133.549,33	0,00	0,00	133.549,33	0,00
14	= Saldo aus Investitionstätigkeit (Summe Nr. 6 und 13)	-555.155,17	-300.000,00	-433.549,33	133.549,33	0,00	0,00	133.549,33	0,00
15	+ Aktivierte Eigenleistungen	0,00	0,00	0,00	0,00	0,00	0,00	0,00	0,00
16	= Gesamtkosten der Maßnahme	-555.155,17	-300.000,00	-433.549,33	133.549,33	0,00	0,00	133.549,33	0,00
Investition T-5380-001 Tiefbau AZV Kläranlage									
Nr.	Bezeichnung	Ergebnis 2020 EUR	Fortgesch. Ansatz 2021 EUR	Ergebnis 2021 EUR	Vergleich Ergeb./Ansatz EUR	Ergänz.Festlegg. im HH-Vollzug EUR	Ermächtigungs- übertragung aus 2020 EUR	verfügbare Mittel abzgl. Ergebnis EUR	Ermächtigungs- übertragung nach 2022 EUR
1	+ Einzahlungen aus Investitionszuwendungen	0,00	0,00	0,00	0,00	0,00	0,00	0,00	0,00
2	+ Einzahlungen aus Investitionsbeiträgen und ähnl. Entgelten für Investitionst.	0,00	0,00	0,00	0,00	0,00	0,00	0,00	0,00
3	+ Einzahlungen aus der Veräußerung von Sachvermögen	0,00	0,00	0,00	0,00	0,00	0,00	0,00	0,00
4	+ Einzahlungen aus der Veräußerung von Finanzvermögen	0,00	0,00	0,00	0,00	0,00	0,00	0,00	0,00
5	+ Einzahlungen für sonstige Investitionstätigkeiten	0,00	0,00	0,00	0,00	0,00	0,00	0,00	0,00
6	= Einzahlungen aus Investitionstätigkeit (Summe Nr. 1 bis 5)	0,00	0,00	0,00	0,00	0,00	0,00	0,00	0,00
7	- Auszahlungen für den Erwerb von Grundstücken und Gebäuden	0,00	0,00	0,00	0,00	0,00	0,00	0,00	0,00
8	- Auszahlungen für Baumaßnahmen	-84.276,30	-1.000.000,00	-839.724,53	-160.275,47	0,00	0,00	-160.275,47	0,00
9	- Auszahlungen für den Erwerb von beweglichem Sachvermögen	0,00	0,00	0,00	0,00	0,00	0,00	0,00	0,00
10	- Auszahlungen für den Erwerb von Finanzvermögen	0,00	0,00	0,00	0,00	0,00	0,00	0,00	0,00
11	- Auszahlungen f. Investitionsförderungsmaßnahmen	0,00	0,00	0,00	0,00	0,00	0,00	0,00	0,00
12	- Auszahlungen für den Erwerb von immateriellen Vermögensgegenständen	0,00	0,00	0,00	0,00	0,00	0,00	0,00	0,00
13	= Auszahlungen aus Investitionstätigkeit (Summe Nr. 7 bis 12)	-84.276,30	-1.000.000,00	-839.724,53	-160.275,47	0,00	0,00	-160.275,47	0,00
14	= Saldo aus Investitionstätigkeit (Summe Nr. 6 und 13)	-84.276,30	-1.000.000,00	-839.724,53	-160.275,47	0,00	0,00	-160.275,47	0,00
15	+ Aktivierte Eigenleistungen	0,00	0,00	0,00	0,00	0,00	0,00	0,00	0,00
16	= Gesamtkosten der Maßnahme	-84.276,30	-1.000.000,00	-839.724,53	-160.275,47	0,00	0,00	-160.275,47	0,00
Investition T-5380-002 Tiefbau AZV Kläranlage Kanäle									
Nr.	Bezeichnung	Ergebnis 2020 EUR	Fortgesch. Ansatz 2021 EUR	Ergebnis 2021 EUR	Vergleich Ergeb./Ansatz EUR	Ergänz.Festlegg. im HH-Vollzug EUR	Ermächtigungs- übertragung aus 2020 EUR	verfügbare Mittel abzgl. Ergebnis EUR	Ermächtigungs- übertragung nach 2022 EUR
1	+ Einzahlungen aus Investitionszuwendungen	0,00	0,00	0,00	0,00	0,00	0,00	0,00	0,00
2	+ Einzahlungen aus Investitionsbeiträgen und ähnl. Entgelten für Investitionst.	0,00	0,00	0,00	0,00	0,00	0,00	0,00	0,00
3	+ Einzahlungen aus der Veräußerung von Sachvermögen	0,00	0,00	0,00	0,00	0,00	0,00	0,00	0,00

Jahresabschluss Abwasserverband Lipbach-Bodensee

Finanzhaushalt nach Investitionen Produktgruppe 5380 Abwasserbeseitigung - [THH 2]

Abwasserzweckverband Lipbach-Bodensee

Nr.	Bezeichnung	Ergebnis 2020 EUR	Fortgesch. Ansatz 2021 EUR	Ergebnis 2021 EUR	Vergleich Ergeb./Ansatz EUR	Ergänz.Festlegg. im HH-Vollzug EUR	Ermächtigungs- übertragung aus 2020 EUR	verfügbare Mittel abzgl. Ergebnis EUR	Ermächtigungs- übertragung nach 2022 EUR
4	+ Einzahlungen aus der Veräußerung von Finanzvermögen	0,00	0,00	0,00	0,00	0,00	0,00	0,00	0,00
5	+ Einzahlungen für sonstige Investitionstätigkeiten	0,00	0,00	0,00	0,00	0,00	0,00	0,00	0,00
6	= Einzahlungen aus Investitionstätigkeit (Summe Nr. 1 bis 5)	0,00	0,00	0,00	0,00	0,00	0,00	0,00	0,00
7	- Auszahlungen für den Erwerb von Grundstücken und Gebäuden	0,00	0,00	0,00	0,00	0,00	0,00	0,00	0,00
8	- Auszahlungen für Baumaßnahmen	-100,00	0,00	-29.356,73	29.356,73	0,00	0,00	29.356,73	0,00
9	- Auszahlungen für den Erwerb von beweglichem Sachvermögen	-4.327,38	0,00	0,00	0,00	0,00	0,00	0,00	0,00
10	- Auszahlungen für den Erwerb von Finanzvermögen	0,00	0,00	0,00	0,00	0,00	0,00	0,00	0,00
11	- Auszahlungen f. Investitionsförderungsmaßnahmen	0,00	0,00	0,00	0,00	0,00	0,00	0,00	0,00
12	- Auszahlungen für den Erwerb von immateriellen Vermögensgegenständen	-300,00	0,00	0,00	0,00	0,00	0,00	0,00	0,00
13	= Auszahlungen aus Investitionstätigkeit (Summe Nr. 7 bis 12)	-4.727,38	0,00	-29.356,73	29.356,73	0,00	0,00	29.356,73	0,00
14	= Saldo aus Investitionstätigkeit (Summe Nr. 6 und 13)	-4.727,38	0,00	-29.356,73	29.356,73	0,00	0,00	29.356,73	0,00
15	+ Aktivierte Eigenleistungen	0,00	0,00	0,00	0,00	0,00	0,00	0,00	0,00
16	= Gesamtkosten der Maßnahme	-4.727,38	0,00	-29.356,73	29.356,73	0,00	0,00	29.356,73	0,00

Investition T-5380-003 Tiefbau AZV Kläranlage RÜB und Pumpwerke

Nr.	Bezeichnung	Ergebnis 2020 EUR	Fortgesch. Ansatz 2021 EUR	Ergebnis 2021 EUR	Vergleich Ergeb./Ansatz EUR	Ergänz.Festlegg. im HH-Vollzug EUR	Ermächtigungs- übertragung aus 2020 EUR	verfügbare Mittel abzgl. Ergebnis EUR	Ermächtigungs- übertragung nach 2022 EUR
1	+ Einzahlungen aus Investitionszuwendungen	0,00	0,00	0,00	0,00	0,00	0,00	0,00	0,00
2	+ Einzahlungen aus Investitionsbeiträgen und ähnl. Entgelten für Investitionst.	0,00	0,00	0,00	0,00	0,00	0,00	0,00	0,00
3	+ Einzahlungen aus der Veräußerung von Sachvermögen	0,00	0,00	0,00	0,00	0,00	0,00	0,00	0,00
4	+ Einzahlungen aus der Veräußerung von Finanzvermögen	0,00	0,00	0,00	0,00	0,00	0,00	0,00	0,00
5	+ Einzahlungen für sonstige Investitionstätigkeiten	0,00	0,00	0,00	0,00	0,00	0,00	0,00	0,00
6	= Einzahlungen aus Investitionstätigkeit (Summe Nr. 1 bis 5)	0,00	0,00	0,00	0,00	0,00	0,00	0,00	0,00
7	- Auszahlungen für den Erwerb von Grundstücken und Gebäuden	0,00	0,00	0,00	0,00	0,00	0,00	0,00	0,00
8	- Auszahlungen für Baumaßnahmen	0,00	0,00	0,00	0,00	0,00	0,00	0,00	0,00
9	- Auszahlungen für den Erwerb von beweglichem Sachvermögen	0,00	0,00	0,00	0,00	0,00	0,00	0,00	0,00
10	- Auszahlungen für den Erwerb von Finanzvermögen	0,00	0,00	0,00	0,00	0,00	0,00	0,00	0,00
11	- Auszahlungen f. Investitionsförderungsmaßnahmen	0,00	0,00	0,00	0,00	0,00	0,00	0,00	0,00
12	- Auszahlungen für den Erwerb von immateriellen Vermögensgegenständen	0,00	0,00	0,00	0,00	0,00	0,00	0,00	0,00
13	= Auszahlungen aus Investitionstätigkeit (Summe Nr. 7 bis 12)	0,00	0,00	0,00	0,00	0,00	0,00	0,00	0,00
14	= Saldo aus Investitionstätigkeit (Summe Nr. 6 und 13)	0,00	0,00	0,00	0,00	0,00	0,00	0,00	0,00
15	+ Aktivierte Eigenleistungen	0,00	0,00	0,00	0,00	0,00	0,00	0,00	0,00

Jahresabschluss Abwasserverband Lipbach-Bodensee

Finanzhaushalt nach Investitionen Produktgruppe 5380 Abwasserbeseitigung - [THH 2]

Abwasserzweckverband Lipbach-Bodensee

Nr.	Bezeichnung	Ergebnis 2020 EUR	Fortgesch. Ansatz 2021 EUR	Ergebnis 2021 EUR	Vergleich Ergeb./Ansatz EUR	Ergänz.Festlegg. im HH-Vollzug EUR	Ermächtigungs- übertragung aus 2020 EUR	verfügbare Mittel abzgl. Ergebnis EUR	Ermächtigungs- übertragung nach 2022 EUR
16	= Gesamtkosten der Maßnahme	0,00	0,00	0,00	0,00	0,00	0,00	0,00	0,00
Investition U-5380-001 Umlagen AZV Lipbach-Bodensee									
Nr.	Bezeichnung	Ergebnis 2020 EUR	Fortgesch. Ansatz 2021 EUR	Ergebnis 2021 EUR	Vergleich Ergeb./Ansatz EUR	Ergänz.Festlegg. im HH-Vollzug EUR	Ermächtigungs- übertragung aus 2020 EUR	verfügbare Mittel abzgl. Ergebnis EUR	Ermächtigungs- übertragung nach 2022 EUR
1	+ Einzahlungen aus Investitionszuwendungen	668.998,25	1.027.000,00	1.027.000,00	0,00	0,00	0,00	0,00	0,00
2	+ Einzahlungen aus Investitionsbeiträgen und ähnl. Entgelten für Investitionst.	0,00	0,00	0,00	0,00	0,00	0,00	0,00	0,00
3	+ Einzahlungen aus der Veräußerung von Sachvermögen	0,00	0,00	0,00	0,00	0,00	0,00	0,00	0,00
4	+ Einzahlungen aus der Veräußerung von Finanzvermögen	0,00	0,00	0,00	0,00	0,00	0,00	0,00	0,00
5	+ Einzahlungen für sonstige Investitionstätigkeiten	0,00	0,00	0,00	0,00	0,00	0,00	0,00	0,00
6	= Einzahlungen aus Investitionstätigkeit (Summe Nr. 1 bis 5)	668.998,25	1.027.000,00	1.027.000,00	0,00	0,00	0,00	0,00	0,00
7	- Auszahlungen für den Erwerb von Grundstücken und Gebäuden	0,00	0,00	0,00	0,00	0,00	0,00	0,00	0,00
8	- Auszahlungen für Baumaßnahmen	0,00	0,00	0,00	0,00	0,00	0,00	0,00	0,00
9	- Auszahlungen für den Erwerb von beweglichem Sachvermögen	0,00	0,00	0,00	0,00	0,00	0,00	0,00	0,00
10	- Auszahlungen für den Erwerb von Finanzvermögen	0,00	0,00	0,00	0,00	0,00	0,00	0,00	0,00
11	- Auszahlungen f. Investitionsförderungsmaßnahmen	0,00	0,00	0,00	0,00	0,00	0,00	0,00	0,00
12	- Auszahlungen für den Erwerb von immateriellen Vermögensgegenständen	0,00	0,00	0,00	0,00	0,00	0,00	0,00	0,00
13	= Auszahlungen aus Investitionstätigkeit (Summe Nr. 7 bis 12)	0,00	0,00	0,00	0,00	0,00	0,00	0,00	0,00
14	= Saldo aus Investitionstätigkeit (Summe Nr. 6 und 13)	668.998,25	1.027.000,00	1.027.000,00	0,00	0,00	0,00	0,00	0,00
15	+ Aktivierte Eigenleistungen	0,00	0,00	0,00	0,00	0,00	0,00	0,00	0,00
16	= Gesamtkosten der Maßnahme	0,00	0,00	0,00	0,00	0,00	0,00	0,00	0,00
Investition Z-5380-001 Zuschuss Land									
Nr.	Bezeichnung	Ergebnis 2020 EUR	Fortgesch. Ansatz 2021 EUR	Ergebnis 2021 EUR	Vergleich Ergeb./Ansatz EUR	Ergänz.Festlegg. im HH-Vollzug EUR	Ermächtigungs- übertragung aus 2020 EUR	verfügbare Mittel abzgl. Ergebnis EUR	Ermächtigungs- übertragung nach 2022 EUR
1	+ Einzahlungen aus Investitionszuwendungen	0,00	285.000,00	0,00	285.000,00	0,00	0,00	285.000,00	0,00
2	+ Einzahlungen aus Investitionsbeiträgen und ähnl. Entgelten für Investitionst.	0,00	0,00	0,00	0,00	0,00	0,00	0,00	0,00
3	+ Einzahlungen aus der Veräußerung von Sachvermögen	0,00	0,00	0,00	0,00	0,00	0,00	0,00	0,00
4	+ Einzahlungen aus der Veräußerung von Finanzvermögen	0,00	0,00	0,00	0,00	0,00	0,00	0,00	0,00
5	+ Einzahlungen für sonstige Investitionstätigkeiten	0,00	0,00	0,00	0,00	0,00	0,00	0,00	0,00
6	= Einzahlungen aus Investitionstätigkeit (Summe Nr. 1 bis 5)	0,00	285.000,00	0,00	285.000,00	0,00	0,00	285.000,00	0,00
7	- Auszahlungen für den Erwerb von Grundstücken und Gebäuden	0,00	0,00	0,00	0,00	0,00	0,00	0,00	0,00

Jahresabschluss Abwasserverband Lipbach-Bodensee

Finanzhaushalt nach Investitionen Produktgruppe 5380 Abwasserbeseitigung - [THH 2]

Abwasserzweckverband Lipbach-Bodensee

Nr.	Bezeichnung	Ergebnis 2020 EUR	Fortgesch. Ansatz 2021 EUR	Ergebnis 2021 EUR	Vergleich Ergeb./Ansatz EUR	Ergänz.Festlegg. im HH-Vollzug EUR	Ermächtigungs- übertragung aus 2020 EUR	verfügbare Mittel abzgl. Ergebnis EUR	Ermächtigungs- übertragung nach 2022 EUR
8	- Auszahlungen für Baumaßnahmen	0,00	0,00	0,00	0,00	0,00	0,00	0,00	0,00
9	- Auszahlungen für den Erwerb von beweglichem Sachvermögen	0,00	0,00	0,00	0,00	0,00	0,00	0,00	0,00
10	- Auszahlungen für den Erwerb von Finanzvermögen	0,00	0,00	0,00	0,00	0,00	0,00	0,00	0,00
11	- Auszahlungen f. Investitionsförderungsmaßnahmen	0,00	0,00	0,00	0,00	0,00	0,00	0,00	0,00
12	- Auszahlungen für den Erwerb von immateriellen Vermögensgegenständen	0,00	0,00	0,00	0,00	0,00	0,00	0,00	0,00
13	= Auszahlungen aus Investitionstätigkeit (Summe Nr. 7 bis 12)	0,00	0,00	0,00	0,00	0,00	0,00	0,00	0,00
14	= Saldo aus Investitionstätigkeit (Summe Nr. 6 und 13)	0,00	285.000,00	0,00	285.000,00	0,00	0,00	285.000,00	0,00
15	+ Aktivierte Eigenleistungen	0,00	0,00	0,00	0,00	0,00	0,00	0,00	0,00
16	= Gesamtkosten der Maßnahme	0,00	0,00	0,00	0,00	0,00	0,00	0,00	0,00

Jahresabschluss Abwasserverband Lipbach-Bodensee

Teilergebnishaushalt Teilhaushalt 3 Finanzwirtschaft									
Abwasserzweckverband Lipbach-Bodensee									
Nr.	Bezeichnung	Ergebnis 2020	Fortgesch. Ansatz 2021 EUR	Ergebnis 2021 EUR	Vergleich Ansatz/Ergeb. EUR	Ergänz.Festlegg. m HH-Vollzug EUR	Ermächtigungsbetrag aus 2020 EUR	verfügbare Mittel abzgl. Ergebnis	Ermächtigungsbetrag in 2022 EUR
1	+ Steuern und ähnliche Abgaben	0,00	0,00	0,00	0,00	0,00	0,00	0,00	0,00
2	+ Zuweisungen und Zuwendungen, Umlagen	0,00	0,00	0,00	0,00	0,00	0,00	0,00	0,00
3	+ Aufgeloste Investitionszuwendungen und -beiträge	0,00	0,00	0,00	0,00	0,00	0,00	0,00	0,00
4	+ Sonstige Transfererträge	0,00	0,00	0,00	0,00	0,00	0,00	0,00	0,00
5	+ Entgelte f. öffentl. Leistungen o. Einrichtungen	0,00	0,00	0,00	0,00	0,00	0,00	0,00	0,00
6	+ Sonstige privatrechtliche Leistungsentgelte	0,00	0,00	0,00	0,00	0,00	0,00	0,00	0,00
7	+ Kostenerstattungen und Kostenumlagen	0,00	0,00	0,00	0,00	0,00	0,00	0,00	0,00
8	+ Zinsen und ähnliche Erträge	-2,53	-2.000,00	-2,53	1.997,47	0,00	0,00	-1.997,47	0,00
9	+ Aktivierte Eigenleistungen und Bestandveränderg.	0,00	0,00	0,00	0,00	0,00	0,00	0,00	0,00
10	+ Sonstige ordentliche Erträge	0,00	0,00	0,00	0,00	0,00	0,00	0,00	0,00
11	= Ordentliche Erträge (Summe Nr. 1 bis 10)	-2,53	-2.000,00	-2,53	1.997,47	0,00	0,00	-1.997,47	0,00
115	(Summe aus Nummer 1 bis 10)								
12	- Personalaufwendungen	0,00	0,00	0,00	0,00	0,00	0,00	0,00	0,00
13	- Versorgungsaufwendungen	0,00	0,00	0,00	0,00	0,00	0,00	0,00	0,00
14	- Aufwendungen für Sach- und Dienstleistungen	0,00	0,00	0,00	0,00	0,00	0,00	0,00	0,00
15	- Abschreibungen	0,00	0,00	0,00	0,00	0,00	0,00	0,00	0,00
16	- Zinsen und ähnliche Aufwendungen	1.168,45	2.000,00	882,36	-1.117,64	0,00	0,00	1.117,64	0,00
17	- Transferaufwendungen	0,00	0,00	0,00	0,00	0,00	0,00	0,00	0,00
18	- Sonstige ordentliche Aufwendungen	0,00	0,00	0,00	0,00	0,00	0,00	0,00	0,00
19	= Anteilige ordentliche Aufwendungen (Summe Nr. 12 bis 18)	1.168,45	2.000,00	882,36	-1.117,64	0,00	0,00	1.117,64	0,00
195	(Summe aus Nummer 12 bis 18)								
20	= Anteiliges ordentliches Ergebnis (Summe Nr. 11 und 19)	1.165,92	0,00	879,83	879,83	0,00	0,00	-879,83	0,00
21	+ Erträge aus internen Leistungen	0,00	0,00	0,00	0,00	0,00	0,00	0,00	0,00
22	- Aufwendungen für interne Leistungen	0,00	0,00	0,00	0,00	0,00	0,00	0,00	0,00
23	- kalkulatorische Kosten	0,00	0,00	0,00	0,00	0,00	0,00	0,00	0,00
24	= kalkulatorisches Ergebnis (Saldo Nr. 21 bis 23)	0,00	0,00	0,00	0,00	0,00	0,00	0,00	0,00
25	= Nettoressourcenbedarf/-überschuss (Summe Nr. 20 u. 24)	0,00	0,00	0,00	0,00	0,00	0,00	0,00	0,00
210	Erträge aus internen Leistungen	0,00	0,00	0,00	0,00	0,00	0,00	0,00	0,00
220	Aufwendungen für interne Leistungen	0,00	0,00	0,00	0,00	0,00	0,00	0,00	0,00
230	kalkulatorische Kosten	0,00	0,00	0,00	0,00	0,00	0,00	0,00	0,00
240	Kalkulatorisches Ergebnis	0,00	0,00	0,00	0,00	0,00	0,00	0,00	0,00

Jahresabschluss Abwasserverband Lipbach-Bodensee

Teilergebnishaushalt Teilhaushalt 3 Finanzwirtschaft

Abwasserzweckverband Lipbach-Bodensee

Nr.	Bezeichnung	Ergebnis 2020	Fortgesch. Ansatz 2021 EUR	Ergebnis 2021 EUR	Vergleich Ansatz/Ergeb. EUR	Ergänz.Festlegg.i m HH-Vollzug EUR	Ermächtigungsü bertragung aus 2020 EUR	verfügbare Mittel abzgl. Ergebnis	Ermächtigungsü bertragg. in 2022 EUR
245	(Saldo aus Nummer 21 bis 23)								
250	= Nettoressourcenbedarf/-überschuss (Saldo aus Nummer 20 und 24)	1.165,92	0,00	879,83	879,83	0,00	0,00	-879,83	0,00

Jahresabschluss Abwasserverband Lipbach-Bodensee

Teilfinanzhaushalt Teilhaushalt 3 Finanzwirtschaft

Abwasserzweckverband Lipbach-Bodensee

Nr.	Bezeichnung	Ergebnis 2020 EUR	Fortgesch. Ansatz 2021 EUR	Ergebnis 2021 EUR	Vergleich Ergebnis /Ansatz EUR	Ergänz.Festlegg. im HH-Vollzug EUR	Ermächtigungs-übertragung aus 2020 EUR	verfügbare Mittel abzgl. Ergebnis EUR	Ermächtigungs-übertragung nach 2022 EUR
1	Summe Einzahlungen aus lfd. Verwaltungstätigkeit (ohne außerord. zahlungsw. Ertr. aus Verm. veräuß)	2,53	2.000,00	2,53	1.997,47	0,00	0,00	1.997,47	0,00
2	Summe Auszahlungen aus lfd. Verwaltungstätigkeit	-1.168,45	-2.000,00	-882,36	-1.117,64	0,00	0,00	-1.117,64	0,00
3	= Zahlungsmittelüberschuss/-bedarf aus lfd. Verw.tätigk. (Saldo Nr. 1 und 2)	-1.165,92	0,00	-879,83	879,83	0,00	0,00	879,83	0,00
4	+ Einzahlungen aus Investitionszuwendungen	0,00	0,00	-4.469,36	4.469,36	0,00	0,00	4.469,36	0,00
5	+ Einzahlungen aus Investitionsbeiträgen und ähnl. Entgelten für Inv.tätigk.	0,00	0,00	0,00	0,00	0,00	0,00	0,00	0,00
6	+ Einzahlungen aus der Veräußerung von Sachvermögen	0,00	0,00	0,00	0,00	0,00	0,00	0,00	0,00
7	+ Einzahlungen aus der Veräußerung von Finanzvermögen	0,00	0,00	0,00	0,00	0,00	0,00	0,00	0,00
8	+ Einzahlungen für sonstige Investitionstätigkeiten	0,00	0,00	0,00	0,00	0,00	0,00	0,00	0,00
9	= Einzahlungen aus Investitionstätigkeit (Summe Nr. 4 bis 8)	0,00	0,00	-4.469,36	4.469,36	0,00	0,00	4.469,36	0,00
10	- Auszahlungen für den Erwerb von Grundstücken und Gebäuden	0,00	0,00	0,00	0,00	0,00	0,00	0,00	0,00
11	- Auszahlungen für Baumaßnahmen	0,00	0,00	0,00	0,00	0,00	0,00	0,00	0,00
12	- Auszahlungen für den Erwerb von beweglichem Sachvermögen	0,00	0,00	0,00	0,00	0,00	0,00	0,00	0,00
13	- Auszahlungen für den Erwerb von Finanzvermögen	50,00	0,00	0,00	0,00	0,00	0,00	0,00	0,00
14	- Auszahlungen f. Investitionsförderungsmaßnahmen	0,00	0,00	0,00	0,00	0,00	0,00	0,00	0,00
15	- Auszahlungen für den Erwerb von immateriellen Vermögensgegenständen	0,00	0,00	0,00	0,00	0,00	0,00	0,00	0,00
16	= Summe der Auszahlungen aus Investitionstätigkeit (Summe Nr. 10 bis 15)	50,00	0,00	0,00	0,00	0,00	0,00	0,00	0,00
17	= Anteil. Finanzierungsmittelüberschuss/-bedarf aus Inv.t. (Saldo Nr. 9 und 16)	50,00	0,00	-4.469,36	4.469,36	0,00	0,00	4.469,36	0,00
18	= Veransch. Finanzierungsmittelüberschuss/-bedarf (Summe Nr. 3 und 17)	-1.115,92	0,00	-5.349,19	5.349,19	0,00	0,00	5.349,19	0,00

Jahresabschluss Abwasserverband Lipbach-Bodensee

Finanzhaushalt nach Investitionen Teilhaushalt 3 Finanzwirtschaft

Abwasserzweckverband Lipbach-Bodensee

Investition BET-6120 Beteiligungen

Nr.	Bezeichnung	Ergebnis 2020 EUR	Fortgesch. Ansatz 2021 EUR	Ergebnis 2021 EUR	Vergleich Ergeb./Ansatz EUR	Ergänzt.Festlegg. im HH-Vollzug EUR	Ermächtigungs- übertragung aus 2020 EUR	verfügbare Mittel abzgl. Ergebnis EUR	Ermächtigungs- übertragung nach 2022 EUR
1	+ Einzahlungen aus Investitionszuwendungen	0,00	0,00	0,00	0,00	0,00	0,00	0,00	0,00
2	+ Einzahlungen aus Investitionsbeiträgen und ähnl. Entgelten für Investitionst.	0,00	0,00	0,00	0,00	0,00	0,00	0,00	0,00
3	+ Einzahlungen aus der Veräußerung von Sachvermögen	0,00	0,00	0,00	0,00	0,00	0,00	0,00	0,00
4	+ Einzahlungen aus der Veräußerung von Finanzvermögen	0,00	0,00	0,00	0,00	0,00	0,00	0,00	0,00
5	+ Einzahlungen für sonstige Investitionstätigkeiten	0,00	0,00	0,00	0,00	0,00	0,00	0,00	0,00
6	= Einzahlungen aus Investitionstätigkeit (Summe Nr. 1 bis 5)	0,00	0,00	0,00	0,00	0,00	0,00	0,00	0,00
7	- Auszahlungen für den Erwerb von Grundstücken und Gebäuden	0,00	0,00	0,00	0,00	0,00	0,00	0,00	0,00
8	- Auszahlungen für Baumaßnahmen	0,00	0,00	0,00	0,00	0,00	0,00	0,00	0,00
9	- Auszahlungen für den Erwerb von beweglichem Sachvermögen	0,00	0,00	0,00	0,00	0,00	0,00	0,00	0,00
10	- Auszahlungen für den Erwerb von Finanzvermögen	50,00	0,00	0,00	0,00	0,00	0,00	0,00	0,00
11	- Auszahlungen f. Investitionsförderungsmaßnahmen	0,00	0,00	0,00	0,00	0,00	0,00	0,00	0,00
12	- Auszahlungen für den Erwerb von immateriellen Vermögensgegenständen	0,00	0,00	0,00	0,00	0,00	0,00	0,00	0,00
13	= Auszahlungen aus Investitionstätigkeit (Summe Nr. 7 bis 12)	50,00	0,00	0,00	0,00	0,00	0,00	0,00	0,00
14	= Saldo aus Investitionstätigkeit (Summe Nr. 6 und 13)	50,00	0,00	0,00	0,00	0,00	0,00	0,00	0,00
15	+ Aktivierete Eigenleistungen	0,00	0,00	0,00	0,00	0,00	0,00	0,00	0,00
16	= Gesamtkosten der Maßnahme	50,00	0,00	0,00	0,00	0,00	0,00	0,00	0,00

Jahresabschluss Abwasserverband Lipbach-Bodensee

Teilergebnishaushalt Produktgruppe 6120 Sonstige allgemeine Finanzwirtschaft - [THH 3]									
Abwasserzweckverband Lipbach-Bodensee									
Nr.	Bezeichnung	Ergebnis 2020	Fortgesch. Ansatz 2021 EUR	Ergebnis 2021 EUR	Vergleich Ansatz/Ergeb. EUR	Ergänz.Festlegg.i m HH-Vollzug EUR	Ermächtigungsbetrag aus 2020 EUR	verfügbare Mittel abzgl. Ergebnis	Ermächtigungsbetrag in 2022 EUR
1	+ Steuern und ähnliche Abgaben	0,00	0,00	0,00	0,00	0,00	0,00	0,00	0,00
2	+ Zuweisungen und Zuwendungen, Umlagen	0,00	0,00	0,00	0,00	0,00	0,00	0,00	0,00
3	+ Aufgelöste Investitionszuwendungen und -beiträge	0,00	0,00	0,00	0,00	0,00	0,00	0,00	0,00
4	+ Sonstige Transfererträge	0,00	0,00	0,00	0,00	0,00	0,00	0,00	0,00
5	+ Entgelte f. öffentl. Leistungen o. Einrichtungen	0,00	0,00	0,00	0,00	0,00	0,00	0,00	0,00
6	+ Sonstige privatrechtliche Leistungsentgelte	0,00	0,00	0,00	0,00	0,00	0,00	0,00	0,00
7	+ Kostenerstattungen und Kostenumlagen	0,00	0,00	0,00	0,00	0,00	0,00	0,00	0,00
8	+ Zinsen und ähnliche Erträge	-2,53	-2.000,00	-2,53	1.997,47	0,00	0,00	-1.997,47	0,00
9	+ Aktivierte Eigenleistungen und Bestandveränderg.	0,00	0,00	0,00	0,00	0,00	0,00	0,00	0,00
10	+ Sonstige ordentliche Erträge	0,00	0,00	0,00	0,00	0,00	0,00	0,00	0,00
11	= Ordentliche Erträge (Summe Nr. 1 bis 10)	-2,53	-2.000,00	-2,53	1.997,47	0,00	0,00	-1.997,47	0,00
115	(Summe aus Nummer 1 bis 10)								
12	- Personalaufwendungen	0,00	0,00	0,00	0,00	0,00	0,00	0,00	0,00
13	- Versorgungsaufwendungen	0,00	0,00	0,00	0,00	0,00	0,00	0,00	0,00
14	- Aufwendungen für Sach- und Dienstleistungen	0,00	0,00	0,00	0,00	0,00	0,00	0,00	0,00
15	- Abschreibungen	0,00	0,00	0,00	0,00	0,00	0,00	0,00	0,00
16	- Zinsen und ähnliche Aufwendungen	1.168,45	2.000,00	882,36	-1.117,64	0,00	0,00	1.117,64	0,00
17	- Transferaufwendungen	0,00	0,00	0,00	0,00	0,00	0,00	0,00	0,00
18	- Sonstige ordentliche Aufwendungen	0,00	0,00	0,00	0,00	0,00	0,00	0,00	0,00
19	= Anteilige ordentliche Aufwendungen (Summe Nr. 12 bis 18)	1.168,45	2.000,00	882,36	-1.117,64	0,00	0,00	1.117,64	0,00
195	(Summe aus Nummer 12 bis 18)								
20	= Anteiliges ordentliches Ergebnis (Summe Nr. 11 und 19)	1.165,92	0,00	879,83	879,83	0,00	0,00	-879,83	0,00
21	+ Erträge aus internen Leistungen	0,00	0,00	0,00	0,00	0,00	0,00	0,00	0,00
22	- Aufwendungen für interne Leistungen	0,00	0,00	0,00	0,00	0,00	0,00	0,00	0,00
23	- kalkulatorische Kosten	0,00	0,00	0,00	0,00	0,00	0,00	0,00	0,00
24	= kalkulatorisches Ergebnis (Saldo Nr. 21 bis 23)	0,00	0,00	0,00	0,00	0,00	0,00	0,00	0,00
25	= Nettoressourcenbedarf/-überschuss (Summe Nr. 20 u. 24)	0,00	0,00	0,00	0,00	0,00	0,00	0,00	0,00
210	Erträge aus internen Leistungen	0,00	0,00	0,00	0,00	0,00	0,00	0,00	0,00
220	Aufwendungen für interne Leistungen	0,00	0,00	0,00	0,00	0,00	0,00	0,00	0,00
230	kalkulatorische Kosten	0,00	0,00	0,00	0,00	0,00	0,00	0,00	0,00
240	Kalkulatorisches Ergebnis	0,00	0,00	0,00	0,00	0,00	0,00	0,00	0,00

Jahresabschluss Abwasserverband Lipbach-Bodensee

Teilergebnishaushalt Produktgruppe 6120 Sonstige allgemeine Finanzwirtschaft - [THH 3]

Abwasserzweckverband Lipbach-Bodensee

Nr.	Bezeichnung	Ergebnis 2020	Fortgesch. Ansatz 2021 EUR	Ergebnis 2021 EUR	Vergleich Ansatz/Ergeb. EUR	Ergänz.Festlegg. m HH-Vollzug EUR	Ermächtigungsu bertragung aus 2020 EUR	verfügbare Mittel abzgl. Ergebnis	Ermächtigungsu bertrag. in 2022 EUR
245	(Saldo aus Nummer 21 bis 23)								
250	= Nettoressourcenbedarf/-überschuss (Saldo aus Nummer 20 und 24)	1.165,92	0,00	879,83	879,83	0,00	0,00	-879,83	0,00

Jahresabschluss Abwasserverband Lipbach-Bodensee

Teilfinanzhaushalt Produktgruppe 6120 Sonstige allgemeine Finanzwirtschaft - [THH 3]										
Abwasserzweckverband Lipbach-Bodensee										
Nr.	Bezeichnung	Ergebnis 2020 EUR	Fortgesch. Ansatz 2021 EUR	Ergebnis 2021 EUR	Vergleich Ergebnis /Ansatz EUR	Ergänz.Festlegg. im HH-Vollzug EUR	Ermächtigungs-übertragung aus 2020 EUR	verfügbare Mittel abzgl. Ergebnis EUR	Ermächtigungs-übertragung nach 2022 EUR	
1	Summe Einzahlungen aus lfd. Verwaltungstätigkeit (ohne außerord. zahlungsw. Ertr. aus Verm. veräuß)	2,53	2.000,00	2,53	1.997,47	0,00	0,00	1.997,47	0,00	
2	Summe Auszahlungen aus lfd. Verwaltungstätigkeit	-1.168,45	-2.000,00	-882,36	-1.117,64	0,00	0,00	-1.117,64	0,00	
3	= Zahlungsmittelüberschuss/-bedarf aus lfd. Verw.tätigk. (Saldo Nr. 1 und 2)	-1.165,92	0,00	-879,83	879,83	0,00	0,00	879,83	0,00	
4	+ Einzahlungen aus Investitionszuwendungen	0,00	0,00	-4.469,36	4.469,36	0,00	0,00	4.469,36	0,00	
5	+ Einzahlungen aus Investitionsbeiträgen und ähnl. Entgelten für Inv.tätigk.	0,00	0,00	0,00	0,00	0,00	0,00	0,00	0,00	
6	+ Einzahlungen aus der Veräußerung von Sachvermögen	0,00	0,00	0,00	0,00	0,00	0,00	0,00	0,00	
7	+ Einzahlungen aus der Veräußerung von Finanzvermögen	0,00	0,00	0,00	0,00	0,00	0,00	0,00	0,00	
8	+ Einzahlungen für sonstige Investitionstätigkeiten	0,00	0,00	0,00	0,00	0,00	0,00	0,00	0,00	
9	= Einzahlungen aus Investitionstätigkeit (Summe Nr. 4 bis 8)	0,00	0,00	-4.469,36	4.469,36	0,00	0,00	4.469,36	0,00	
10	- Auszahlungen für den Erwerb von Grundstücken und Gebäuden	0,00	0,00	0,00	0,00	0,00	0,00	0,00	0,00	
11	- Auszahlungen für Baumaßnahmen	0,00	0,00	0,00	0,00	0,00	0,00	0,00	0,00	
12	- Auszahlungen für den Erwerb von beweglichem Sachvermögen	0,00	0,00	0,00	0,00	0,00	0,00	0,00	0,00	
13	- Auszahlungen für den Erwerb von Finanzvermögen	50,00	0,00	0,00	0,00	0,00	0,00	0,00	0,00	
14	- Auszahlungen f. Investitionsförderungsmaßnahmen	0,00	0,00	0,00	0,00	0,00	0,00	0,00	0,00	
15	- Auszahlungen für den Erwerb von immateriellen Vermögensgegenständen	0,00	0,00	0,00	0,00	0,00	0,00	0,00	0,00	
16	= Summe der Auszahlungen aus Investitionstätigkeit (Summe Nr. 10 bis 15)	50,00	0,00	0,00	0,00	0,00	0,00	0,00	0,00	
17	= Anteil. Finanzierungsmittelüberschuss/-bedarf aus Inv.t. (Saldo Nr. 9 und 16)	50,00	0,00	-4.469,36	4.469,36	0,00	0,00	4.469,36	0,00	
18	= Veransch. Finanzierungsmittelüberschuss/-bedarf (Summe Nr. 3 und 17)	-1.115,92	0,00	-5.349,19	5.349,19	0,00	0,00	5.349,19	0,00	

Jahresabschluss Abwasserverband Lipbach-Bodensee

Finanzhaushalt nach Investitionen Produktgruppe 6120 Sonstige allgemeine Finanzwirtschaft - [THH 3]

Abwasserzweckverband Lipbach-Bodensee

Investition BET-6120 Beteiligungen

Nr.	Bezeichnung	Ergebnis 2020 EUR	Fortgesch. Ansatz 2021 EUR	Ergebnis 2021 EUR	Vergleich Ergeb./Ansatz EUR	Ergänz.Festlegg. im HH-Vollzug EUR	Ermächtigungs- übertragung aus 2020 EUR	verfügbare Mittel abzgl. Ergebnis EUR	Ermächtigungs- übertragung nach 2022 EUR
1	+ Einzahlungen aus Investitionszuwendungen	0,00	0,00	0,00	0,00	0,00	0,00	0,00	0,00
2	+ Einzahlungen aus Investitionsbeiträgen und ähnl. Entgelten für Investitionst.	0,00	0,00	0,00	0,00	0,00	0,00	0,00	0,00
3	+ Einzahlungen aus der Veräußerung von Sachvermögen	0,00	0,00	0,00	0,00	0,00	0,00	0,00	0,00
4	+ Einzahlungen aus der Veräußerung von Finanzvermögen	0,00	0,00	0,00	0,00	0,00	0,00	0,00	0,00
5	+ Einzahlungen für sonstige Investitionstätigkeiten	0,00	0,00	0,00	0,00	0,00	0,00	0,00	0,00
6	= Einzahlungen aus Investitionstätigkeit (Summe Nr. 1 bis 5)	0,00	0,00	0,00	0,00	0,00	0,00	0,00	0,00
7	- Auszahlungen für den Erwerb von Grundstücken und Gebäuden	0,00	0,00	0,00	0,00	0,00	0,00	0,00	0,00
8	- Auszahlungen für Baumaßnahmen	0,00	0,00	0,00	0,00	0,00	0,00	0,00	0,00
9	- Auszahlungen für den Erwerb von beweglichem Sachvermögen	0,00	0,00	0,00	0,00	0,00	0,00	0,00	0,00
10	- Auszahlungen für den Erwerb von Finanzvermögen	50,00	0,00	0,00	0,00	0,00	0,00	0,00	0,00
11	- Auszahlungen f. Investitionsförderungsmaßnahmen	0,00	0,00	0,00	0,00	0,00	0,00	0,00	0,00
12	- Auszahlungen für den Erwerb von immateriellen Vermögensgegenständen	0,00	0,00	0,00	0,00	0,00	0,00	0,00	0,00
13	= Auszahlungen aus Investitionstätigkeit (Summe Nr. 7 bis 12)	50,00	0,00	0,00	0,00	0,00	0,00	0,00	0,00
14	= Saldo aus Investitionstätigkeit (Summe Nr. 6 und 13)	50,00	0,00	0,00	0,00	0,00	0,00	0,00	0,00
15	+ Aktivierete Eigenleistungen	0,00	0,00	0,00	0,00	0,00	0,00	0,00	0,00
16	= Gesamtkosten der Maßnahme	50,00	0,00	0,00	0,00	0,00	0,00	0,00	0,00

Jahresabschluss Abwasserverband Lipbach-Bodensee

Kennzahlen zur Beurteilung der finanziellen Leistungsfähigkeit									
Abwasserzweckverband Lipbach-Bodensee									
Nr.	Bezeichnung	Nr.	Art der Schulden	am 01.01.2021	zum 31.12.2021	davon Tilgungszahlung en Zahlungsziel bis 1 J.	davon Tilgungszahlung en Zahlungsziel über 1 bis 5 J.	davon Tilgungszahlung en Zahlungsziel mehr als 5 J.	Mehr (+) / weniger (-)
	ERTRAGSLAGE								
1	ordentliches Ergebnis absoluter Betrag in € Betrag je Einwohner in €/EW								
	Aufwandsdeckungsgrad in % 1.1 Steuerkraft - netto - absoluter Betrag in € Betrag je Einwohner in €/EW Anteil an ordentlichen Aufwendungen in % 1.2 Betriebsergebnis - netto - absoluter Betrag in € Betrag je Einwohner in €/EW Anteil an ordentlichen Aufwendungen in %			100,00	100,00	0,00	0,00	100,00	0,00
2	Sonderergebnis absoluter Betrag in €								
3	Gesamtergebnis absoluter Betrag in €								
	FINANZLAGE								
4	Zahlungsmittelüberschuss aus laufender Verwaltungstätigkeit								
	absoluter Betrag in € Betrag je Einwohner in €/EW			-499.680,20	315.426,59	0,00	0,00	315.426,59	815.106,79
5	Mindestzahlungsmittelüberschuss absoluter Betrag in €								
6	Nettoinvestitionsfinanzierungsmittel								
	absoluter Betrag in € Betrag je Einwohner in €/EW			-499.680,20	315.426,59	0,00	0,00	315.426,59	815.106,79
7	Soll-Liquiditätsreserve (§22 Abs. 2 GemHVO) absoluter Betrag in €								
8	voraussichtliche liquide Eigenmittel zum Jahresende absoluter Betrag in €								
	KAPITALLAGE								
9	Eigenkapital								
	absoluter Betrag in € 9.1 Basiskapital			-150,00	0,00	0,00	0,00	0,00	150,00
	absoluter Betrag in € 9.2 Eigenkapitalquote Verhältnis Eigenkapital zu Bilanzsumme in % 9.3 Fremdkapitalquote			-150,00	0,00	0,00	0,00	0,00	150,00
	Verhältnis Fremdkapital zu Bilanzsumme in %			100,00	100,00	0,00	0,00	100,00	0,00

Jahresabschluss Abwasserverband Lipbach-Bodensee

Kennzahlen zur Beurteilung der finanziellen Leistungsfähigkeit									
Abwasserzweckverband Lipbach-Bodensee									
Nr.	Bezeichnung	Nr.	Art der Schulden	am 01.01.2021	zum 31.12.2021	davon Tilgungszahlung en Zahlungsziel bis 1 J.	davon Tilgungszahlung en Zahlungsziel über 1 bis 5 J.	davon Tilgungszahlung en Zahlungsziel mehr als 5 J.	Mehr (+) / weniger (-)
10	Anlagendeckung								
	Verhältnis langfr. Kapital zu langfr. Vermögen in %			-100,00	-100,00	0,00	0,00	-100,00	0,00
11	Verschuldung absoluter Betrag in € Betrag je Einwohner in €/EW 1.1.1 Nettoneuverschuldung absoluter Betrag in € Schuldenübersicht Art der Schulden								
110	1.1 Anleihen			0,00	0,00	0,00	0,00	0,00	0,00
120	1.2 Verbindlichkeiten aus Krediten für Investitionen			0,00	0,00	0,00	0,00	0,00	0,00
121	1.2.1 Bund			0,00	0,00	0,00	0,00	0,00	0,00
122	1.2.2 Land			0,00	0,00	0,00	0,00	0,00	0,00
123	1.2.3 Gemeinden und Gemeindeverbände			0,00	0,00	0,00	0,00	0,00	0,00
124	1.2.4 Zweckverbände und dergleichen			0,00	0,00	0,00	0,00	0,00	0,00
125	1.2.5 Kreditinstitute			0,00	0,00	0,00	0,00	0,00	0,00
126	1.2.6 sonstige Bereiche			0,00	0,00	0,00	0,00	0,00	0,00
130	1.3 Kassenkredite			0,00	0,00	0,00	0,00	0,00	0,00
140	1.4 Verbindlichkeiten aus kreditähnlichen Rechtsgeschäften			0,00	0,00	0,00	0,00	0,00	0,00
150	1. Gesamtschulden Kernhaushalt nachrichtlich: Schulden der Sondervermögen mit Sonderrechnung (Angaben jeweils für einzelne Sondervermögen)			0,00	0,00	0,00	0,00	0,00	0,00
210	2.1 Anleihen			0,00	0,00	0,00	0,00	0,00	0,00
220	2.2 Verbindlichkeiten aus Krediten für Investitionen			0,00	0,00	0,00	0,00	0,00	0,00
230	2.3 Kassenkredite			0,00	0,00	0,00	0,00	0,00	0,00
240	2.4 Verbindlichkeiten aus kreditähnlichen Rechtsgeschäften			0,00	0,00	0,00	0,00	0,00	0,00
250	2. Gesamtschulden des Sondervermögens mit Sonderrechnung ----- Gesamtschulden von Kernhaushalt und Sondervermögen mit Sonderrechnung			0,00	0,00	0,00	0,00	0,00	0,00
310	3.1 Anleihen			0,00	0,00	0,00	0,00	0,00	0,00
320	3.2 Verbindlichkeiten aus Krediten für Investitionen			0,00	0,00	0,00	0,00	0,00	0,00
330	3.3 Kassenkredite			0,00	0,00	0,00	0,00	0,00	0,00

Jahresabschluss Abwasserverband Lipbach-Bodensee

Kennzahlen zur Beurteilung der finanziellen Leistungsfähigkeit									
Abwasserzweckverband Lipbach-Bodensee									
Nr.	Bezeichnung	Nr.	Art der Schulden	am 01.01.2021	zum 31.12.2021	davon Tilgungszahlungen Zahlungsziel bis 1 J.	davon Tilgungszahlungen Zahlungsziel über 1 bis 5 J.	davon Tilgungszahlungen Zahlungsziel mehr als 5 J.	Mehr (+) / weniger (-)
340	3.4 Verbindlichkeiten aus kreditähnlichen Rechtsgeschäften			0,00	0,00	0,00	0,00	0,00	0,00
345	Zwischensumme 3.1 + 3.2 + 3.3 + 3.4			0,00	0,00	0,00	0,00	0,00	0,00
346	abzüglich Schulden zwischen Kernhaushalt und Sondervermögen mit Sonderrechnung			0,00	0,00	0,00	0,00	0,00	0,00
350	3. Konsolidierte Gesamtschulden			0,00	0,00	0,00	0,00	0,00	0,00