


---

Abwasserverband  
Lipbach-Bodensee



# Haushaltssatzung und Haushaltsplan des Abwasserzweckverbandes Lipbach-Bodensee

# 2022






## Inhaltsverzeichnis

## Seitenzahl

Haushaltssatzung		1
Vorbericht		5
Gesamtergebnishaushalt		27
Gesamtfinanzhaushalt		29
Haushaltsquerschnitt		31
Teilhaushalte zum Haushaltsplan		
Teilhaushalt 1	Innere Verwaltung	35
Teilhaushalt 2	Ver- und Entsorgung	41
Teilhaushalt 3	Allg. Finanzwirtschaft	53
Investitionsübersicht 2021 bis 2025		63
Übersicht über Verpflichtungsermächtigungen		65
Übersicht über den voraussichtlichen Stand der Rücklage		67
Übersicht über den voraussichtlichen Stand der Rückstellungen		69
Voraussichtliche Entwicklung der Liquidität		71
Übersicht über den voraussichtlichen Stand der Schulden		73
Kennzahlen zur Beurteilung der finanziellen Leitungsfähigkeit		75
Stellenplan		79
Übertragbarkeit und Deckungsfähigkeit der Haushaltsmittel		81
Produktplan 2022		83
Betriebs- und Verwaltungskostenumlage 2022		87
Investitionsumlage 2022		89
Anlagennachweis 2022		91
Bilanz u. Gesamtergebnis/-finanzrechnung 31.12.2020		99





**ABWASSERVERBAND  
LIPBACH – BODENSEE**

**Haushaltssatzung**

**des Abwasserverbandes Lipbach-Bodensee für das Haushaltsjahr 2022**

Auf Grund von § 18 des Gesetzes über Kommunale Zusammenarbeit (GKZ) in Verbindung mit § 79 der Gemeindeordnung für Baden-Württemberg hat die Verbandsversammlung am 07.04.2022 folgende Haushaltssatzung für das Haushaltsjahr 2022 beschlossen:

**§ 1  
Ergebnishaushalt und Finanzhaushalt**

Der Haushaltsplan wird festgesetzt

1. Im <b>Ergebnishaushalt</b> mit den folgenden Beträgen	EUR
1.1 Gesamtbetrag der ordentlichen Erträge von	2.275.000
1.2 Gesamtbetrag der ordentlichen Aufwendungen von	- 2.275.000
<b>1.3 Veranschlagtes ordentliches Ergebnis</b> (Saldo aus 1.1. und 1.2.) von	<b>0</b>
1.4 Gesamtbetrag der außerordentlichen Erträge von	0
1.5 Gesamtbetrag der außerordentlichen Aufwendungen von	0
<b>1.6 Veranschlagtes Sonderergebnis</b> (Saldo aus 1.4 und 1.5) von	<b>0</b>
<b>1.7 Veranschlagtes Gesamtergebnis</b> (Summe aus 1.3. und 1.6) von	<b>0</b>

2. Im <b>Finanzhaushalt</b> mit den folgenden Beträgen	EUR
2.1 Gesamtbetrag der Einzahlungen aus laufender Verwaltungstätigkeit von	1.799.000
2.2 Gesamtbetrag der Auszahlungen aus laufender Verwaltungstätigkeit von	- 1.799.000
<b>2.3 Zahlungsmittelüberschuss /-bedarf des Ergebnishaushalts</b> (Saldo aus 2.1. und 2.2.) von	<b>0</b>
2.4 Gesamtbetrag der Einzahlungen aus Investitionstätigkeit von	2.090.000
2.5 Gesamtbetrag der Auszahlungen aus Investitionstätigkeit von	- 2.090.000
<b>2.6 Veranschlagter Finanzierungsmittelüberschuss - /bedarf aus Investitionstätigkeit</b> (Saldo aus 2.4 und 2.5) von	
<b>2.7 Veranschlagter Finanzierungsmittelüberschuss - /bedarf</b>	

	(Summe aus 2.3. und 2.6) von	
2.8	Gesamtbetrag der Einzahlungen aus Finanzierungstätigkeit von	
2.9	Gesamtbetrag der Auszahlungen aus Finanzierungstätigkeit von	
2.10	<b>Veranschlagter Finanzierungsmittelüberschuss /-bedarf aus Finanzierungstätigkeit</b> (Saldo aus 2.8 und 2.9) von	
2.11	<b>Veranschlagte Änderungen des Finanzierungsmittelbestands, Saldo des Finanzhaushalts</b> (Saldo aus 2.7 und 2.10) von	

## § 2 Kreditermächtigung

Der Gesamtbetrag der vorgesehenen Kreditaufnahmen für Investitionen wird

festgesetzt auf	0 Euro
davon für die Ablösung von inneren Darlehen	0 Euro

## § 3 Verpflichtungsermächtigungen

Der Gesamtbetrag der vorgesehenen Ermächtigungen zum Eingehen von Verpflichtungen, die künftige Haushaltsjahre mit Auszahlungen für Investitionen und Investitionsförderungsmaßnahmen belasten (Verpflichtungsermächtigungen), wird festgesetzt auf 2.500.000,00 Euro

## § 4 Kassenkredite

Der Höchstbetrag der Kassenkredite wird festgesetzt auf 400.000 Euro

## § 5 Verbandsumlagen

Als anteilige Kostenbeträge (Zuweisungen) werden vorläufig festgesetzt:

Ergebnishaushalt: <b>Stadt Markdorf</b>	
Betriebskostenumlage	820.415,52 Euro
<b>Gemeinde Immenstaad</b>	
Betriebskostenumlage	546.254,40 Euro
<b>Stadt Friedrichshafen (Ortsteil Kluffern)</b>	
Betriebskostenumlage	183.865,44 Euro
<b>Gemeinde Hagnau</b>	
Betriebskostenumlage	172.664,64 Euro
<b>Summe:</b>	<b>1.723.200,00 €</b>

Finanzhaushalt:	<b>Stadt Markdorf</b>	
	Investitionsumlage	516.140,00 Euro
	<b>Gemeinde Immenstaad</b>	
	Investitionsumlage	605.020,00 Euro
	<b>Stadt Friedrichshafen (Ortsteil Kluffern)</b>	
	Investitionsumlage	211.500,00 Euro
	<b>Gemeinde Hagnau</b>	
	Investitionsumlage	187.340,00 Euro
	<b>Summe:</b>	<b>1.520.000,00 €</b>

## **§ 6 Inkrafttreten**

Diese Satzung tritt am 1. Januar 2022 in Kraft.

Ausgefertigt!

Markdorf, 07.04.2022

Georg Riedmann  
Bürgermeister und Verbandsvorsitzender

### Verletzung von Verfahrens- oder Formvorschriften

Eine etwaige Verletzung von Verfahrens- oder Formvorschriften der Gemeindeordnung für Baden-Württemberg oder aufgrund der Gemeindeordnung beim Zustandekommen dieser Satzung wird nach § 4 Absatz 4 GemO unbeachtlich, wenn sie nicht schriftlich innerhalb eines Jahres seit der Bekanntmachung dieser Satzung gegenüber dem Abwasserverband Lipbach-Bodensee (mit Sitz im Rathaus Markdorf, Rathausplatz 1, 88677 Markdorf), geltend gemacht worden ist; der Sachverhalt der die Verletzung begründen soll, ist zu bezeichnen. Dies gilt nicht, wenn die Vorschriften über die Öffentlichkeit der Sitzung; die Genehmigung oder die Bekanntmachung der Satzung verletzt worden ist.





# Haushaltssatzung und Haushaltsplan für das Haushaltsjahr 2022

## Vorbericht

### 1. Zweckverbandsgründung- und Satzung

Die Stadt Markdorf, die Gemeinde Immenstaad, die Stadt Friedrichshafen und die Gemeinde Hagnau bilden im Sinne von §§ 1 – 3 des Gesetzes über kommunale Zusammenarbeit einen Zweckverband des öffentlichen Rechts. Der Verband führt den Namen „Abwasserverband Lipbach-Bodensee“.

Er hat seinen Sitz in Markdorf.

Die Haushalts-, Kassen- und Rechnungsgeschäfte des Verbandes werden von eigenem Personal und von der Stadt Markdorf wahrgenommen.

### 2. Aufgaben und Organe des Verbandes

Zur Reinhaltung des Bodensees hat der Verband die Aufgabe, die im Gebiet der Verbandsgemeinden anfallenden Abwässer zu übernehmen, der Kläranlage zuzuleiten, vor ihrer Einleitung in den Vorfluter (Bodensee) zu reinigen, sowie die dabei anfallenden Schlamm- und Abfallstoffe abzuführen, zu verwerten und unschädlich zu beseitigen.

Die Organe des Zweckverbandes sind

die Verbandsversammlung und  
der Verbandsvorsitzende.

Am 03. März 2020 wurden gewählt

- zum Verbandsvorsitzenden der Bürgermeister der Stadt Markdorf
- zum Stellvertreter der Bürgermeister der Gemeinde Immenstaad

Die Amtszeit beträgt 2 Jahre vom 01.03.2020 – 01.03.2022

### 3. Aufgabenerfüllung

Der Verband erfüllt die Aufgabe der Abwasserbeseitigung als Gemeinschaftsaufgabe für die Städte und Gemeinden Markdorf, Immenstaad, Hagnau und Friedrichshafen-Kluftern. Der Abwasserverband Lipbach-Bodensee wurde dazu 1963 ins Leben gerufen. Die neue gemeinsame Kläranlage in Immenstaad ging bereits 1971 in Betrieb. Es folgten daraufhin immer wieder Schritte des Ausbaus und der Erweiterung der Anlage. Der Klärschlammbereich wurde zwischen 1974 und 1976 um einen Faulturm erweitert. Die bis dahin übliche einfache Schlammstabilisierung wurde zur technischen aufwändigeren Schlammfäulung ausgebaut. Schon 1977 erfolgte der Bau der Seeauslaufleitung, deren Einleitung in einem Uferabstand von 960 m und einer Wassertiefe von 20 m direkt in den Bodensee erfolgt. In Reaktion auf die starke Bevölkerungsentwicklung im gesamten Verbandsgebiet und die weiter gestiegenen Anforderungen an die Abwasserbehandlung erfolgte die nächsten Ausbaustufe der Kläranlage in den Jahren 1983 und 1984. Im Zuge der Erweiterung wurde bereits deutlich, dass in nicht allzu ferner Zukunft weitere Maßnahmen zum qualitativen Ausbau der Kläranlage umgesetzt werden müssen. Die Planungen dafür wurden 1991 eingeleitet und 1995 genehmigt. Ziel war der weitere Ausbau des biologischen Teils der Kläranlage zur weiteren Entnahme von Stickstoff und Phosphor, der Bau eines Faulturmes mit Umbau des vorhandenen Faulturmes zum Schlammspeicher und der Bau eines Flockungsfilters zur weiteren gesicherten Entnahme von Phosphor. Die abgeschlossene Modernisierung mit einem Investitionsvolumen von rund 13 Mio. Euro wurde in drei Bauabschnitten realisiert. Im ersten Abschnitt in den Jahren 1995/1996 wurde der Schlammbereich modernisiert, ein neuer Schlammreaktor gebaut sowie der alte Faulbehälter zum Schlammstilo umgebaut. Daran anschließend erfolgte im zweiten Bauabschnitt der Ausbau der Biologie. Während der Vorbereitungsphase wurde ein neues Mikro-Filtrationsverfahren zur biologischen Abwasserreinigung bekannt. Dieses Verfahren wurde zur Praxiserprobung mit finanzieller Förderung durch das Land Baden-Württemberg in den Jahren 1997/1998 auf der Kläranlage in einem Großversuch erprobt. Die am Ende des Versuchs nachgewiesene Machbarkeit mittels Mikro-Filtration führte zu einer modifizierten Funktionalausschreibung im Bauabschnitt II. Angebotsberechtigt waren damit neben konventionellen Verfahren auch Anbieter für das neue Mikro-Filtrationsverfahren. Im Ergebnis der Angebotsbewertung fiel die Entscheidung für das kostengünstiger angebotene konventionelle Verfahren. Baubeginn war daraufhin im Herbst des Jahres 2000. Schon ein Jahr

später erfolgten die Arbeiten zur Erweiterung des Betriebsgebäudes, Erneuerung der Rechenanlage, zum Neubau des Vorklärbeckens und zur Erhöhung des Regenüberlaufbeckens. Zeitgleich wurde zur modernen Anlagensteuerung mit der Installation der Fernwirkanlage und der Verbindung aller Außenstationen begonnen. In der Sitzung vom 26.06.2019 wurde beschlossen, eine 4. Reinigungsstufe für die Kläranlage voranzutreiben. Die Reinigungstechnik der Kläranlage soll damit auf den neuesten Stand gebracht werden und die strengen Einleitungsbedingungen in den Bodensee erfüllen.

#### **4. Kostenverteilung**

Dem Beschluss der Verbandsversammlung vom 09.09.1992 entsprechend werden die Kosten sowohl im Vermögenshaushalt als auch im Verwaltungshaushalt zunächst auf alle vier Mitgliedsgemeinden aufgeteilt. Die Verbandsverwaltung arbeitet derzeit an einer neuen Kostenverteilung, die der Verbandsversammlung zu gegebener Zeit vorgelegt wird.

In der Verbandsversammlung am 09.09.1992 wurde letztmalig der Kostenverteilungsschlüssel für Investitionen vereinbart:

a) für die Erweiterung der Kläranlage (Vermögenshaushalt)

40,6 v. H. Kostenanteil der Stadt Markdorf

35,8 v. H. Kostenanteil der Gemeinde Immenstaad

11,0 v. H. Kostenanteil der Stadt Friedrichshafen Kluffern

12,6 v. H. Kostenanteil der Gemeinde Hagnau

b) für die Betriebs- und Verwaltungskostenumlage wird für den Verteilerschlüssel das Verhältnis der tatsächlichen Abwasserzuleitung (Trockenwetterzufluss) der Verbandsgemeinden des Vorjahres ermittelt. Dieser Schlüssel wird auch für die Abrechnung des Folgejahres für die Vorauszahlungen verwendet.

Künftig wird der Kostenverteilungsschlüssel neu festgesetzt, wenn sich durch Überprüfungen die Kostenanteile der Verbandsgemeinden erheblich verändern.

## **Allgemeine Vorbemerkung**

Beim Abwasserverband "Lipbach-Bodensee" handelt es sich um einen Zweckverband, der nach der Satzung nur über Umlagen finanziert wird. Die Erwirtschaftung der Abschreibungen über die Abwassergebühr bleibt somit Gemeindeaufgabe. Das Haushaltsvolumen ist deshalb hauptsächlich davon abhängig, ob Investitionsvorhaben durchgeführt werden. Ansonsten werden lediglich die Betriebskosten abgerechnet.

Mit der Sondertilgung des letzten Darlehens im Jahr 2019 fallen keine Finanzumlagen mehr an.

Der Haushaltsplan ist nach den Grundsätzen des neuen kommunalen Haushalts- und Rechnungswesen (NKHR) aufgestellt und wurde mit dem Verfahren „INFOMA“ der Firma ITEOS (Anstalt des öffentlichen Rechts) erstellt. Mit dem Haushalt 2020 ging der Abwasserverband „Lipbach-Bodensee“ in das erste Jahr der doppelten Rechnungslegung. Die Beträge im Haushaltsplan sind in Euro angegeben.

Im Jahr 1999 hat sich die Innenministerkonferenz der Länder für eine grundlegende Reform des Gemeindehaushaltsrechts ausgesprochen. Deren Gegenstand ist insbesondere die Einführung der doppelten Buchführung. Als letztes Bundesland hat Baden-Württemberg 2009 die Rechtsgrundlage für die Einführung des Neuen Kommunalen Haushalts- und Rechnungswesen (NKHR/Doppik) geschaffen. Danach sollte die Umstellung aller Kommunen bis zum 01.01.2016 erfolgen. Diese Einführungsfrist wurde im Jahr 2013 vom Land um vier Jahre verlängert. Danach mußten alle Gemeinden und deren Verbände in Baden-Württemberg das NKHR bis zum 01.01.2020 einführen.

## **Wesentliche Unterschiede zwischen Doppik und KAMERALISTIK**

Die Doppik bringt im Vergleich zur KAMERALISTIK einige Veränderungen mit sich. Es wird etwas Zeit benötigen, die neue Buchungssystematik kennenzulernen und zu verstehen. Nachfolgend werden wesentliche Unterschiede dargestellt und erläutert.

In der Doppik gibt es zwei verschiedene Haushalte, den Ergebnishaushalt und den Finanzhaushalt.

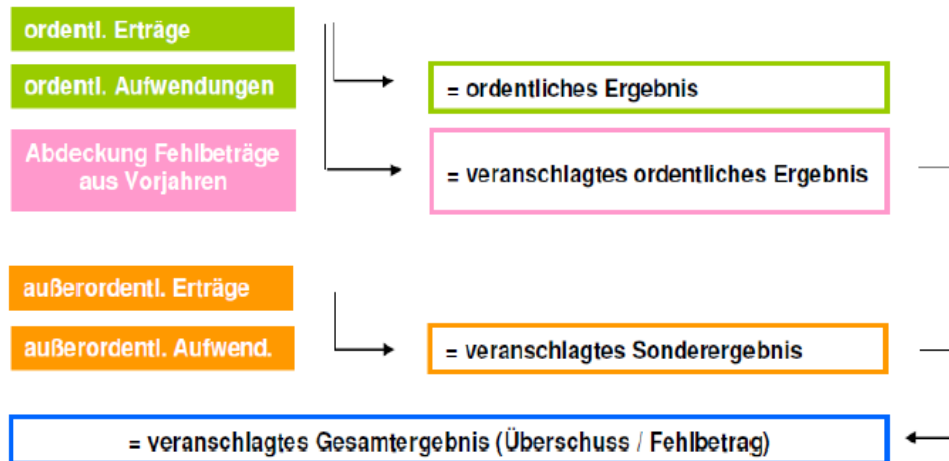
### Vergleich kameraler und doppischer Haushalt:

<b>Kameralistik</b>	<b>NKHR</b>
<b>Gliederungsplan</b> (Einzelpläne, Unterabschnitte)	<b>Kommunaler Produktplan Baden-Württemberg</b> (Produktbereiche, -gruppen, Produkte)
<b>Gruppierungsplan</b>	<b>Kontenplan Baden-Württemberg</b>
<b>Verwaltungshaushalt</b>	<b>Ergebnishaushalt und Finanzhaushalt mit der Komponente lfd. Verwaltungstätigkeit</b>
<b>Vermögenshaushalt</b>	<b>Finanzhaushalt mit den Komponenten Investitionen und Finanzierung</b>
<b>Jahresrechnung mit</b> I. Kassenmäßigem Abschluss II. Haushaltsrechnung III. Vermögensübersicht IV. Rechnungsquerschnitt und Gruppierungsübersicht V. Rechenschaftsbericht	<b>Jahresabschluss mit</b> I. Ergebnisrechnung II. Finanzrechnung III. Vermögensrechnung (Bilanz) IV. Vermögensübersicht (Anlagenspiegel) V. Rechenschaftsbericht VI. Anhang VII. Übersichten über Rücklagen, Rückstellungen und Schulden
<b>Rechnungsgröße:</b> Einnahmen und Ausgaben	<b>Rechnungsgröße:</b> I. Erträge und Aufwendungen II. Einzahlungen und Auszahlungen
<b>Haushaltsausgleich</b> im Gesamthaushaltsplan durch Ausgleich von Einnahmen und Ausgaben und Erwirtschaftung einer Mindestzuführung vom Verwaltungshaushalt zum Vermögenshaushalt	<b>Haushaltsausgleich</b> im Ergebnishaushalt; Erwirtschaftung aller ordentlichen Aufwendungen und ordentlichen Erträge
<b>Allgemeine Rücklage</b>	<b>Basiskapital (Eigenkapital) und Rücklagen</b> als Kapitalposition auf der Passivseite der Bilanz (nicht mehr mit Liquidität gleichzusetzten)
<b>Sonderrücklagen</b>	<b>Rückstellungen</b>

## **Ergebnishaushalt**

Im Ergebnishaushalt werden Erträge und Aufwendungen (laufende Verwaltungstätigkeit, Abschreibungen und Auflösungen) dargestellt. Er dient zur Beurteilung der mittel- bis langfristigen finanziellen Ausstattung des Verbandes und ist vergleichbar, aber nicht identisch, mit einer Gewinn- und Verlustrechnung. Investitionen beeinflussen die Ergebnisrechnung des laufenden Jahres nicht. Investitionen belasten aber künftige Jahre mittels Abschreibungen, durch die der Werteverzehr dargestellt wird. Auf diese Weise werden die Kosten zeitgleich auf diejenigen verteilt, die von den Investitionen profitieren (Grundsatz der Generationengerechtigkeit). Beim Verband erfolgt die Finanzierung über die Betriebskostenumlage, die von den Gemeinden erhoben wird.

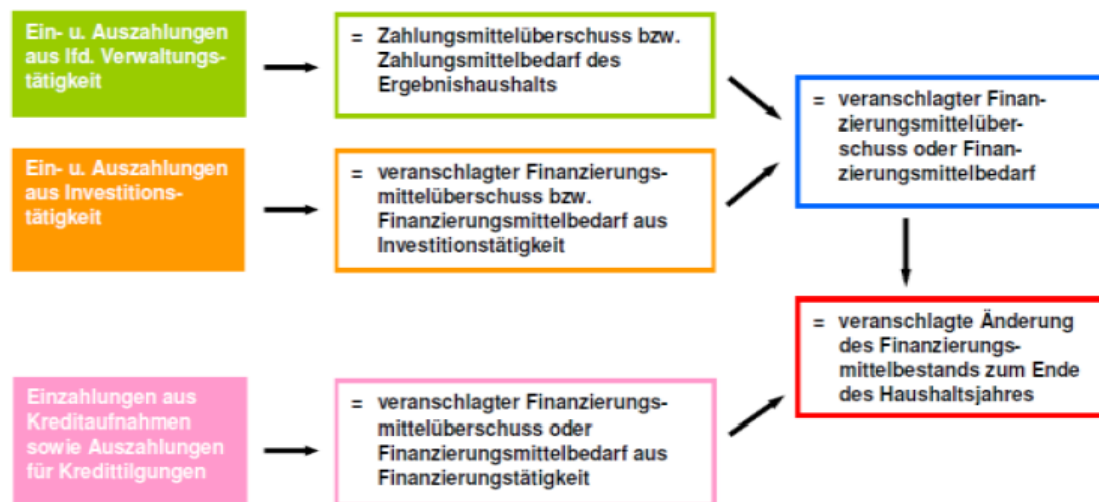
### **Der Ergebnishaushalt - § 2 GemHVO**



## Finanzhaushalt

Im zweiten Haushalt, dem Finanzhaushalt, werden alle tatsächlich geflossenen Einzahlungen und Auszahlungen (laufende Verwaltungstätigkeit, Investitionen und Finanzierungstätigkeit) dargestellt. Er dient der Darstellung der Entwicklung der Liquidität.

### Der Finanzhaushalt - § 3 GemHVO



## Bilanz

Finanz- und Ergebnishaushalt münden in die Bilanz. Die Ergebnisrechnung verändert das Eigenkapital und die Finanzrechnung den Bestand der Liquiden Mittel. Die Eröffnungsbilanz des Abwasserverbandes „Lipbach-Bodensee“ wird im kommenden Jahr rückwirkend zum 01.01.2020 erstellt.

### Die Komponenten der kommunalen Doppik



## **Vollständige Darstellung der Aufwendungen und Erträge**

Eine weitere Veränderung gegenüber der Kameralistik ist, dass alle Aufwendungen und Erträge (auch Abschreibungen) im Haushalt nachvollzogen werden müssen. Dies hat für den AZV keine direkte Auswirkung, da dieser umlagefinanziert ist und somit bei den Abschreibungen immer die gleiche Höhe an Sonderposten gegen überstehen. Die Erwirtschaftung der Abschreibungen erfolgt, solange keine anderen Finanzierungsverhältnisse entstehen durch die Verbandsgemeinden.

### **Haushaltsaufbau**

Auch im NKHR wird der Haushaltsplan im Mittelpunkt der kommunalen Finanzwirtschaft des Abwasserverbandes „Lipbach-Bodensee“ stehen. Er ist und bleibt das in Zahlen ausgedrückte Bindeglied zwischen Politik und Verwaltung und stellt das zentrale Informations- und Steuerungsinstrument für die politische Steuerung dar.

Allerdings wird sich die Strukturierung des Haushaltsplanes mit Einführung des NKHR grundlegend ändern. Die bisherige Aufteilung (Gesamthaushalt, Einzelpläne, Unterabschnitte und Haushaltsstellen) entfällt und wird durch eine produktorientierte Gliederung nach Teilhaushalten ersetzt.

### **Budgets**

Eine bedeutende Veränderung gegenüber der Kameralistik liegt zudem in der Budgetregelung. Bisher war jede Haushaltsstelle ein eigenes „Budget“. Es bestand keine Deckungsfähigkeit mit anderen Haushaltsstellen. Zukünftig werden alle Sachkonten einer Produktgruppe gegenseitig deckungsfähig sein.



## **Erläuterungen zu den einzelnen Teilen des Haushaltes**

### **Gesamtergebnishaushalt und Gesamtfinanzhaushalt**

Im Gesamtergebnishaushalt werden alle Erträge und Aufwendungen (Ressourcenzuwachs bzw. Ressourcenverbrauch inkl. Auflösungen und Abschreibungen) des Gesamthaushaltes dargestellt, im Gesamtfinanzhaushalt alle Einzahlungen und Auszahlungen (Veränderung Zahlungsmittelbestand).

### **Haushaltsquerschnitt**

Im Haushaltsquerschnitt, werden Aufwendungen und Erträge zusammengefasst nach verschiedenen Kostenarten den verschiedenen Produktbereichen zugeordnet. Zudem werden einzelne Produktgruppen hervorgehoben.

### **Voraussichtliche Entwicklung der Liquidität**

Hier werden die Veränderungen der Liquidität und der voraussichtliche Stand zu Jahresbeginn dargestellt.

### **Teilergebnishaushalt und Teilfinanzhaushalt inkl. Finanzplanung**

Erträge und Aufwendungen bzw. Einzahlungen und Auszahlungen werden aufgeteilt nach Teilhaushalten und Produktgruppen dargestellt.

### **Übersicht über die Zuordnung von Produkten zu Produktgruppen und Teilhaushalten**

In dieser Übersicht wird dargestellt, welche Produktgruppen bzw. Produktbereichen und Teilhaushalten zugeordnet sind. Dies ist nur gem. § 4 Abs. 5 GemHVO bei einem nach örtlicher Organisation gegliederten Haushalt notwendig. Beim Abwasserverband wird der Haushalt nach den vorgegebenen Produktbereichen gegliedert, somit wird diese Übersicht nur nachrichtlich im Haushaltsplan angedruckt.

## Investitionsübersicht und Investitionsprogramm

In der Investitionsübersicht werden die einzelnen Investitionen mit ihrem Zahlungsmittelbedarf dargestellt. Im Investitionsprogramm werden alle Investitionen detailliert aufgelistet.

### Besonderheiten in den Umstellungsjahren

Durch die Umstellung auf die Doppik liegen keine Vorjahresergebnisse und keine Planzahlen des Vorjahres zum Vergleich vor. Die Beurteilung der Zahlen ist daher in diesem Jahr deutlich erschwert. Erst bei der Haushaltsplanung für das Jahr 2022 wird der erste doppische Jahresabschluss vorliegen.

### Rückblick auf die Haushaltsjahre 2020 und 2021

#### Haushalt 2020

Die Grundlage der Haushaltswirtschaft 2020 bildete der am 03. März 2020 von der Verbandsversammlung des Abwasserverbandes Lipbach-Bodensee beschlossene Haushaltsplan. Mit Verfügung vom 17. März 2020 bestätigte die Rechtsaufsichtsbehörde die Gesetzesmäßigkeit des Feststellungsbeschlusses, der keine genehmigungspflichtigen Bestandteile enthielt.

#### Feststellung des Jahresabschlusses 2020

Die Verbandsversammlung stellt aufgrund des vorliegenden Rechenschaftsberichtes das Ergebnis der Jahresrechnung 2020 wie folgt fest:

		EUR
1.	<b>Ergebnisrechnung</b>	
1.1	Summe der ordentlichen Erträge	-1.892.032,31
1.2	Summe der ordentlichen Aufwendungen	1.892.032,31
1.3	<b>Ordentliches Ergebnis</b> (Saldo aus 1.1 und 1.2)	<b>0,00</b>

1.4	Außerordentliche Erträge	0,00
1.5	Außerordentliche Aufwendungen	0,00
1.6	<b>Sonderergebnis</b> (Saldo aus 1.4 und 1.5)	<b>0,00</b>
1.7	<b>Gesamtergebnis</b> (Summe aus 1.3 und 1.6)	<b>0,00</b>
<b>2.</b>	<b>Finanzrechnung</b>	
2.1	Summe der Einzahlungen aus laufender Verwaltungstätigkeit	836.422,56
2.2	Summe der Auszahlungen aus laufender Verwaltungstätigkeit	-1.336.102,76
2.3	<b>Zahlungsmittelüberschuss/-bedarf der Ergebnisrechnung</b> (Saldo aus 2.1 und 2.2)	<b>-499.680,20</b>
2.4	Summe der Einzahlungen aus Investitionstätigkeit	668.998,25
2.5	Summe der Auszahlungen aus Investitionstätigkeit	-673.359,98
2.6	<b>Finanzierungsmittelüberschuss/-bedarf aus Investitionstätigkeit</b> (Saldo aus 2.4 und 2.5)	<b>-4.361,73</b>
2.7	<b>Finanzierungsmittelüberschuss/-bedarf</b> (Saldo aus 2.3 und 2.6)	<b>-504.041,93</b>
2.8	Summe der Einzahlungen aus Finanzierungstätigkeit	0,00
2.9	Summe der Auszahlungen aus Finanzierungstätigkeit	0,00
2.10	<b>Finanzierungsmittelüberschuss/-bedarf aus Finanzierungstätigkeit</b> (Saldo aus 2.8 und 2.9)	0,00
2.11	<b>Änderung des Finanzierungsmittelbestands zum Ende des Haushaltsjahres</b> (Saldo aus 2.7 und 2.10)	<b>-504.041,93</b>
2.12	Zahlungsmittelüberschuss/-bedarf aus haushaltsunwirksamen Einzahlungen und Auszahlungen	-4.199,58
2.13	<b>Anfangsbestand an Zahlungsmitteln</b>	<b>558.342,77</b>
2.14	<b>Veränderung des Bestands an Zahlungsmitteln</b> (Saldo aus 2.11 und 2.12)	<b>-508.241,51</b>
2.15	<b>Endbestand an Zahlungsmitteln am Ende des Haushaltsjahres</b> (Saldo aus 2.13 und 2.14)	<b>50.101,26</b>

<b>3.</b>	<b>Bilanz</b>	
3.1	Immaterielles Vermögen	38.510,67
3.2	Sachvermögen	7.599.908,21
3.3	Finanzvermögen	136.594,62
3.4	Abgrenzungsposten	0,00
3.5	Nettoposition	0,00
3.6	<b>Gesamtbetrag auf der Aktivseite</b> (Summe aus 3.1 bis 3.5)	<b>7.775.013,50</b>
3.7	Basiskapital	-150,00
3.8	Rücklagen	0,00
3.9	Fehlbeträge des ordentlichen Ergebnisses	0,00
3.10	Sonderposten	-7.638.718,88
3.11	Rückstellungen	0,00
3.12	Verbindlichkeiten	-136.144,62
3.13	Passive Rechnungsabgrenzungsposten	0,00
3.14	<b>Gesamtbetrag auf der Passivseite</b> (Summe aus 3.7 bis 3.13)	<b>-7.775.013,50</b>

### Haushalt 2021

Der Haushaltsplan 2021 konnte am 26. November 2020 von der Verbandsversammlung beschlossen werden. Mit Verfügung vom 15. Dezember 2020 bestätigte die Rechtsaufsichtsbehörde die Gesetzmäßigkeit des Feststellungsbeschlusses, der keine genehmigungspflichtigen Bestandteile enthielt.

## Haushalt 2022

### Produktbereich 11.10 Steuerung

In diesem Teilhaushalt werden die Aufwandsentschädigungen des Verbandsvorsitzenden, dessen Stellvertreter, des Technischer Leiters, des Verbandsrechners und der Gemeinderäte dargestellt.

### Teilhaushalt 2 Ver- und Entsorgung

#### Produktbereich 53 Abwasserbeseitigung

#### Produktgruppe 53.80 Abwasserbeseitigung

Im Teilergebnishaushalt der Produktgruppe 53.80 „Abwasserbeseitigung“ steigt die Betriebskostenumlage (ohne AFA und SoP) auf insgesamt ca. 1.723.200,00 €.

### Personalausgaben

Die Personalausgaben für das Jahr 2022 wurden mit 496.100,00 € veranschlagt (Vorjahr 462.600,00 €) geplant. Dies resultiert daraus, dass im Jahr 2022 anteilig ein weiterer Facharbeiter sowie eine Auszubildendenstelle mit eingeplant wurden.

### Betriebs und Unterhaltungskosten

Die Ausgaben erhöhen sich im Verhältnis zum Vorjahr. Dies zeigt sich auch durch die erhöhte Betriebskostenumlage (+ 232.700,00 €). Neben den Personalkosten sind insbesondere die gestiegenen Kosten für die Klärschlammabeseitigung dafür verantwortlich.

Bei den Unterhaltungsmaßnahmen sind u.a. folgende Ausgaben zu verzeichnen:

**Kostenträger: 53800000**

**Kostenstelle: 538091 Kläranlage**

Sachkonto: 4211000

Unterhaltung Gebäude und Grundstücke allgemein	14.000,00 €
Neubepflanzung und Wiese einebnen	2.000,00 €
Erweiterung Blitzschutzanlage am Gasbehälter	1.000,00 €
Erneuerung Leuchtstofflampen Schlammgebäude	2.000,00 €
<b>Summe:</b>	<b>19.000,00 €</b>

**Kostenstelle: 538091 Kläranlage**

Sachkonto: 4212001 Unterhaltung Betriebseinrichtung

- Unterhaltung Allgemein	50.000,00 €
- Unterhaltung unbewegliche Betriebseinrichtung	2.000,00 €
- Fa. RKR Reparaturen von 2 Gebläsen und Motoren	8.000,00 €
- Fa. Siloxa Gasreinigung 1 Big-Bag Aktivkohle	1.700,00 €
- Fa. Mangold, Sandfilter, Kompressoren	2.000,00 €
- Fa. JG Kompensationstechnik, Prüfung der Anlagen	800,00 €
- VTS Ersatzteile Monomuncher	3.000,00 €
- Biologie Deni-Becken 1 von Ablagerungen reinigen Entsorgung in Nitrifikation wie Kreide	3.000,00 €
- Bürsten Baumgartner Bürsten Nachklärbecken	2.500,00 €
- Zulaufschieber Geröllfang	6.000,00 €
- Austausch RS-Leitungsstück UG Rechengebäude	5.000,00 €
- Erneuerung Querförderer Rechen, Instandsetzung Waschpresse	75.000,00 €
- Erneuerung Gasverdichter Einpressung Faulturm	80.000,00 €
- Flachdachabdichtung Entwässerungsgebäude	60.000,00 €
- Erneuerung Pumpen Zwischenpumpwerk	20.000,00 €

- Erneuerung Automatisierungstechnik, SPSen Kläranlage	25.000,00 €
Summe I:	344.000,00 €

**Kostenstelle: 538092 Kanäle**

Sachkonto: 4212001 Unterhaltung Betriebsanlagen	
- Reinigung Kanal Markdorf – Immenstaad	20.000,00 €
- Kanalsanierung Verbandssammler, incl. Honorar für Betreuung und Überwachung	50.000,00 €
- Reinigung Messstellen	1.500,00 €
Summe II:	71.500,00 €

**Kostenstelle: 538093 RÜB und Pumpwerke**

Sachkonto 4212001 Unterhaltung der baulichen u. maschn. Einrichtung	
- PW Kirchberg, Bj. 2003, Umrüstung auf Stand der Technik Erneuerung Speicherprogrammierbarer Steuerung und Fernwirktechnik	22.500,00 €
Summe III:	22.500,00 €

**Gesamtsumme SK 4212001: 438.000,00 €**

**Kostenstelle: 538091 Kläranlage**

Sachkonto: 4212003 Unterhaltung Wartungsverträge	
- Fa. Funke Senergie BHKW	15.000,00 €
- Fa. Nordic-Water, Sandfilter	5.000,00 €
- Fa. Hach, Phosphat Onlinegerät, Sonden Biologie und Ersatzteile	17.000,00 €
- Fa. Schrage, Gasbehälter	3.000,00 €
- Fa. Carl Stahl, Hub-, Rettungs-, Sicherungsgeräte Tore Eingänge, Rechenhaus, Hallen, Hochregal Halle	4.000,00 €
- Fa. Dräger, Gasspürgeräte	5.000,00 €
- Fa. Wa-Tech, Rechen Wartung mit Ersatzteile	4.500,00 €
- Fa. Sülzle Klein, Siebtrommel	2.500,00 €

- Fa. Munters, Luftentfeuchter	1.500,00 €
- Fa. Adams, Blitzschutz	1.000,00 €
- Fa. Ayseptence Group, Überprüfung Gassystem	3.500,00 €
- Fa. Klein + Leber, GeoAs Kanalsystem	200,00 €
- Fa. TNA Energie Notstromaggregat	2.500,00 €
<b>Summe:</b>	<b>64.700,00 €</b>

**Kostenstelle: 538091 Kläranlage**

Sachkonto: 4221000 Laborkosten	
- Laborkosten	17.000,00 €
<b>Summe:</b>	<b>17.000,00 €</b>

**Kostenstelle: 538091 Kläranlage**

Sachkonto: 4222000 Anschaffung geringwertiger Gegenstände	
- Allgemein	3.000,00 €
<b>Summe:</b>	<b>3.000,00 €</b>

**Kostenstelle: 538093 RÜB und Pumpwerke**

Sachkonto: 4231000 Mieten und Pachten	
- Pacht Pumpwerk Helmsdorf	3.000,00 €
<b>Summe:</b>	<b>3.000,00 €</b>

**Kostenstelle: 538091 Kläranlage**

Sachkonto: 4241100 Bewirtschaftungskosten (Reinigung)	
Reinigung Gebäude Kläranlage	10.000,00 €
Summe I:	10.000,00 €

**Kostenstelle: 538093 RÜB und Pumpwerke**

Sachkonto: 4241100 Bewirtschaftungskosten	
Bewirtschaftungskosten RÜB, PW	2.000,00 €
Summe II:	2.000,00 €
<b>Gesamtsumme SK 4241100:</b>	<b>12.000,00 €</b>



**Kostenstelle: 538091 Kläranlage**

Sachkonto:	4241101 Unterhaltung Bewirtschaftungskosten (Wasser/Öl)	
	- Heizöl	5.000,00 €
	- Wasser	4.000,00 €
	<b>Summe:</b>	<b>9.000,00 €</b>

**Kostenstelle: 538091 Kläranlage**

Sachkonto:	4241102 Stromkosten	
	Stromkosten Kläranlage	100.000,00 €
	<b>Summe:</b>	<b>100.000,00 €</b>

**Kostenstelle: 538092 Kanäle**

Sachkonto:	4241102 Stromkosten	
	Stromkosten Durchflusseinrichtungen Kanäle	1.500,00 €
	<b>Summe:</b>	<b>1.500,00 €</b>

**Kostenstelle: 538093 RÜB und Pumpwerke**

Sachkonto:	4241102 Stromkosten	
	Stromkosten Helmsdorf, Kirchberg	35.000,00 €
	<b>Gesamtsumme SK 4241102:</b>	<b>136.500,00 €</b>

**Kostenstelle: 538091 Kläranlage**

Sachkonto:	4251000 Unterhaltung von Fahrzeugen	
	- Kramer Allrad und Notstrom UVV Prüfung	1.500,00 €
	- Unterhaltung Allgemein	4.500,00 €
	<b>Summe:</b>	<b>6.000,00 €</b>

**Kostenstelle: 538091 Kläranlage**

Sachkonto:	4251100 KFZ Steuer und Versicherung	
	- Kraftfahrzeugsteuer, Kraftfahrzeugversicherung, Maschinenversicherung	6.000,00 €
	<b>Summe:</b>	<b>6.000,00 €</b>

**Kostenstelle: 538091 Kläranlage**  
 Sachkonto: 4251200 Treib und Schmierstoffe  
               - Öl und Benzin aller Fahrzeuge 4.000,00 €  
**Summe: 4.000,00 €**

**Kostenstelle: 538090 Abwasserbeseitigung**  
 Sachkonto: 4261100 Aus- und Fortbildung  
               - Allgemein 300,00 €  
 Summe I: 300,00 €

**Kostenstelle: 538091 Kläranlage**  
 Sachkonto: 4261100 Aus- und Fortbildung  
               - Fortbildung und Reisekosten (Klärwärtergrundkurs) 2.200,00 €  
 Summe II: 2.200,00 €  
**Gesamtsumme: 2.500,00 €**

**Kostenstelle: 538091 Kläranlage**  
 Sachkonto: 4261300 Arbeitsmedizinische Vorsorge  
               - Vorsorgeuntersuchungen Mitarbeiter 2.500,00 €  
**Summe: 2.500,00 €**

**Kostenstelle: 538091 Kläranlage**  
 Sachkonto: 4271001 Fällmittel  
               - Fällmittel 50.000,00 €  
**Summe: 50.000,00 €**

**Kostenstelle: 538091 Kläranlage**  
 Sachkonto: 4271002 Klärschlammabeseitigung  
               - Aufwand Klärschlammabeseitigung 285.000,00 €  
**Summe: 285.000,00 €**

**Kostenstelle: 538091 Kläranlage**

Sachkonto:	4271003 Klärschlamm Flockungsmittel/Aktivkohle	
	- Flockungsmittel Klärschlamm/Überschussschlamm/ Aktivkohle	50.000,00 €
	<b>Summe:</b>	<b>50.000,00 €</b>

**Kostenstelle: 538091 Kläranlage**

Sachkonto:	4271004 Entsorgung Rechengut	
	- Entsorgung Rechengut und Sand	13.000,00 €
	- Reinigung Geröllfang und Sandfang	3.000,00 €
	<b>Summe:</b>	<b>16.000,00 €</b>

**Kostenstelle: 538091 Kläranlage**

Sachkonto:	4271005 Betriebsmittel (Kreide usw.)	
	- Verbrauchsmaterial Biologie für Dolomitreaktor wie Dolomit, Kreide usw.	27.000,00 €
	<b>Summe:</b>	<b>27.000,00 €</b>

**Kostenstelle: 538091 Kläranlage**

Sachkonto:	4271006 Untersuchungskosten	
	- Untersuchungskosten Kläranlage	5.000,00 €
	<b>Summe:</b>	<b>5.000,00 €</b>

**Kostenstelle: 538091 Kläranlage**

Sachkonto:	4431000 Geschäftsaufwendungen	
	- Fa. Initial, Arbeitskleidung	2.500,00 €
	<b>Summe:</b>	<b>2.500,00 €</b>

**Kostenstelle: 538090 Abwasserbeseitigung**

Sachkonto:	4431103 Öffentliche Bekanntmachungen	
	- Veröffentlichung Wirtschaftsplan, Rechenschafts- bericht, Ausschreibungen u.a.	10.000,00 €
	<b>Summe:</b>	<b>10.000,00 €</b>

**Kostenstelle: 538090 Abwasserbeseitigung**

Sachkonto:	4431300 Prüfungs- und Beratungskosten	
	- Ingenieurleistungen Schmutzfrachtberechnung (Überrechnung Verbandssammler)	10.000,00 €
	<b>Summe:</b>	<b>10.000,00 €</b>

**Kostenstelle: 538090 Abwasserbeseitigung**

Sachkonto:	4441000 Steuern, Versicherung, Sonderabgaben	
	- Betriebshaftpflicht, Eigenschaden- und Rechtsschutz- Versicherung	10.000,00 €
	Summe I:	10.000,00 €

**Kostenstelle: 538091 Kläranlage**

Sachkonto:	4441000 Steuern, Versicherung, Sonderabgaben	
	- Verkehrsrechtsschutz, Gebäude- und Inhaltsvers., Bodenkasko-, Elektronik und Umweltschadenvers., Unfallkasse Baden-Württemberg	18.000,00 €
	Summe II:	18.000,00 €

**Kostenstelle: 538093 RÜB und Pumpwerke**

Sachkonto:	4441000 Steuern, Versicherung, Sonderabgaben	
	- Elektronikversicherung Fernwirkanlagen RÜB Inhalt- und Gebäudebrand PW Station	2.000,00 €
	Summe III:	2.000,00 €
	<b>Gesamtsumme SK 4441000:</b>	<b>30.000,00 €</b>

**Kostenstelle: 538091 Kläranlage**

Sachkonto:	4441010 Abwasserabgabe Landratsamt	
	- Abwasserabgabe Landratsamt	18.000,00 €
	<b>Summe:</b>	<b>18.000,00 €</b>

**Kostenstelle: 538090 Abwasserbeseitigung**

Sachkonto:	4452000 Erstattungen an Gemeinden und Verbände	
	- Verwaltungskostenbeitrag	45.000,00 €
	<b>Summe:</b>	<b>45.000,00 €</b>

Das Volumen unserer Investitionstätigkeit 2022 beträgt **2.090.000,00 €**

Die investiven Maßnahmen werden nachfolgend näher erläutert:

B-5380-001	Erwerb von beweglichen Sachvermögen	
	- Neues Dienstfahrzeug (Ersatz Caddy)	40.000,00 €
	<b>Summe:</b>	<b>40.000,00 €</b>
H-5380-001	Hochbau AZV Kläranlage	
	- Umbau Duschbereich Schwarz/Weiß	50.000,00 €
T-5380-001	Investitionskosten Sachvermögen (Tiefbau)	
	- Neubau 4. Reinigungsstufe zur Spurenstoffelimination auf der Kläranlage Immenstaad	2.000.000,00 €

### **Teilhaushalt 3 Allgemeine Finanzwirtschaft**

**Produktbereich**            **61**    **Allgemeine Finanzwirtschaft**

**Produktgruppe**           **61.20** **Sonstige allgemeine Finanzwirtschaft**

Hier werden Ertrags- bzw. Aufwandszinsen dargestellt.

### **Schlussbemerkung**

Der Abwasserverband Lipbach-Bodensee ist seit dem Wirtschaftsjahr 2019 schuldenfrei.

Aufgrund der Umlagenfinanzierung kann der Abwasserverband kein Eigenkapital ausweisen, da allen Investitionen auf der Aktivseite der Bilanz, gleichhohe Sonderposten auf der Passivseite der Bilanz gegenüberstehen. Langfristige Verbindlichkeiten (z.B. Kredite) bestehen nicht. Ebenso wird das Ergebnissaldo der Ergebnisrechnung keinen Gewinn oder Verlust ausweisen, da der Verband umlagenfinanziert ist.

Markdorf, den 07.04.2022

---

Georg Riedmann  
Bürgermeister und Verbandsvorsitzender

---

Michael Lissner  
Fachbeamter für das Finanzwesen

# **Gesamtergebnishaushalt**

## **für das Haushaltsjahr 2022**

## Wirtschaftsplan 2022 Abwasserverband Lipbach-Bodensee

### Gesamtergebnishaushalt einschließlich Finanzplanung

Abwasserzweckverband Lipbach-Bodensee

Nr.	Bezeichnung	Ergebnis 2020	Ansatz 2021	Ansatz 2022	Plan 2023	Plan 2024	Plan 2025
1	Steuern und ähnliche Abgaben	0,00	0	0	0	0	0
2	Zuweisungen und Zuwendungen, Umlagen	1.358.573,42	1.490.500	1.723.200	1.754.900	1.813.900	1.834.900
3	Aufgelöste Investitionszuwendungen und -beiträge	460.336,94	470.000	476.000	610.000	625.000	640.000
4	Sonstige Transfererträge	0,00	0	0	0	0	0
5	Entgelte für öffentliche Leistungen oder Einrichtungen	0,00	0	0	0	0	0
6	Sonstige privatrechtliche Leistungsentgelte	6.782,89	15.000	10.000	10.000	10.000	10.000
7	Kostenerstattungen und Kostenumlagen	66.336,53	58.000	65.000	66.000	67.000	68.000
8	Zinsen und ähnliche Erträge	2,53	2.000	800	500	500	500
9	Aktivierete Eigenleistungen und Bestandsveränderungen	0,00	0	0	0	0	0
10	Sonstige ordentliche Erträge	0,00	0	0	0	0	0
<b>11</b>	<b>Ordentliche Erträge (Summe aus Nummern 1 bis 10)</b>	<b>1.892.032,31</b>	<b>2.035.500</b>	<b>2.275.000</b>	<b>2.441.400</b>	<b>2.516.400</b>	<b>2.553.400</b>
12	Personalaufwendungen	-434.629,99	-462.600	-504.100	-508.600	-513.600	-517.600
13	Versorgungsaufwendungen	0,00	0	0	0	0	0
14	Aufwendungen für Sach- und Dienstleistungen	-871.242,62	-987.100	-1.158.200	-1.185.300	-1.237.800	-1.254.800
15	Abschreibungen	-460.336,94	-470.000	-476.000	-610.000	-625.000	-640.000
16	Zinsen und ähnliche Aufwendungen	-1.168,45	-2.000	-2.300	-2.000	-2.000	-2.000
17	Transferaufwendungen	0,00	0	0	0	0	0
18	Sonstige ordentliche Aufwendungen	-124.654,31	-113.800	-134.400	-135.500	-138.000	-139.000
<b>19</b>	<b>Ordentliche Aufwendungen (Summe aus Nummern 12 bis 18)</b>	<b>-1.892.032,31</b>	<b>-2.035.500</b>	<b>-2.275.000</b>	<b>-2.441.400</b>	<b>-2.516.400</b>	<b>-2.553.400</b>
<b>20</b>	<b>Veranschlagtes ordentliches Ergebnis (Saldo aus Nummern 11 und 19)</b>	<b>0,00</b>	<b>0</b>	<b>0</b>	<b>0</b>	<b>0</b>	<b>0</b>
21	Außerordentliche Erträge	0,00	0	0	0	0	0
22	Außerordentliche Aufwendungen	0,00	0	0	0	0	0
<b>23</b>	<b>Veranschlagtes Sonderergebnis (Saldo aus Nummern 21 und 22)</b>	<b>0,00</b>	<b>0</b>	<b>0</b>	<b>0</b>	<b>0</b>	<b>0</b>
<b>24</b>	<b>Veranschlagtes Gesamtergebnis (Summe aus Nummern 20 und 23)</b>	<b>0,00</b>	<b>0</b>	<b>0</b>	<b>0</b>	<b>0</b>	<b>0</b>
	<b>nachrichtlich: Behandlung von Überschüssen und Fehlbeträgen:</b>						
25	Abdeckung von Fehlbeträgen aus Vorjahren	0,00	0	0	0	0	0
26	Zuführung zur Rücklage aus Überschüssen des ordentlichen Ergebnisses	0,00	0	0	0	0	0
27	Minderung des Basiskapitals nach Artikel 13 Abs. 6 des Gesetzes zur Reform des Gemeindehaushaltsrechts	0,00	0	0	0	0	0
28	Entnahme aus der Rücklage aus Überschüssen des ordentlichen Ergebnisses	0,00	0	0	0	0	0
29	Verwendung des Überschusses des Sonderergebnisses zum Ausgleich des ordentlichen Ergebnisses	0,00	0	0	0	0	0
30	Zuführung zur Rücklage aus Überschüssen des Sonderergebnisses	0,00	0	0	0	0	0
31	Verrechnung eines Fehlbetrags beim Sonderergebnis mit der Rücklage aus Überschüssen des Sonderergebnisses	0,00	0	0	0	0	0
32	Verrechnung eines Fehlbetrags beim ordentlichen Ergebnis mit der Rücklage aus Überschüssen des Sonderergebnisses	0,00	0	0	0	0	0
33	Fehlbetragsvortrag auf das ordentliche Ergebnis folgender Haushaltsjahre	0,00	0	0	0	0	0
34	Verrechnung eines Fehlbetrags beim ordentlichen Ergebnis mit dem Basiskapital	0,00	0	0	0	0	0
35	Verrechnung eines Fehlbetrags beim Sonderergebnis mit dem Basiskapital	0,00	0	0	0	0	0



# **Gesamtfinanzhaushalt**

## **für das Haushaltsjahr 2022**

Wirtschaftsplan 2022 Abwasserverband Lipbach-Bodensee

**Gesamtfinanzhaushalt einschließlich Finanzplanung**

Abwasserzweckverband Lipbach-Bodensee

Nr.	Bezeichnung	Ergebnis 2020	Ansatz 2021	Ansatz 2022	VE	Plan 2023	Plan 2024	Plan 2025
1	Steuern und ähnliche Abgaben	0,00	0	0	0	0	0	0
2	Zuweisungen und Zuwendungen und allgemeine Umlagen	770.829,33	1.490.500	1.723.200	0	1.754.900	1.813.900	1.834.900
3	Sonstige Transfereinzahlungen	0,00	0	0	0	0	0	0
4	Entgelte für öffentliche Leistungen oder Einrichtungen	0,00	0	0	0	0	0	0
5	Sonstige privatrechtliche Leistungsentgelte	3.428,37	15.000	10.000	0	10.000	10.000	10.000
6	Kostenerstattungen und Kostenumlagen	62.162,33	58.000	65.000	0	66.000	67.000	68.000
7	Zinsen und ähnliche Einzahlungen	2,53	2.000	800	0	500	500	500
8	Sonstige haushaltswirksame Einzahlungen	0,00	0	0	0	0	0	0
<b>9</b>	<b>Einzahlungen aus laufender Verwaltungstätigkeit (Summe aus Nummern 1 bis 8, ohne außerordentliche zahlungswirksame Erträge aus Vermögensveräußerung)</b>	<b>836.422,56</b>	<b>1.565.500</b>	<b>1.799.000</b>	<b>0</b>	<b>1.831.400</b>	<b>1.891.400</b>	<b>1.913.400</b>
10	Personalauszahlungen	-434.629,99	-462.600	-504.100	0	-508.600	-513.600	-517.600
11	Versorgungsauszahlungen	0,00	0	0	0	0	0	0
12	Auszahlungen für Sach- und Dienstleistungen	-800.470,08	-987.100	-1.158.200	0	-1.185.300	-1.237.800	-1.254.800
13	Zinsen und ähnliche Auszahlungen	-1.168,45	-2.000	-2.300	0	-2.000	-2.000	-2.000
14	Transferauszahlungen (ohne Investitionszuschüsse)	0,00	0	0	0	0	0	0
15	Sonstige haushaltswirksame Auszahlung	-99.834,24	-113.800	-134.400	0	-135.500	-138.000	-139.000
<b>16</b>	<b>Auszahlungen aus laufender Verwaltungstätigkeit (Summe aus Nummern 10 bis 15)</b>	<b>-1.336.102,76</b>	<b>-1.565.500</b>	<b>-1.799.000</b>	<b>0</b>	<b>-1.831.400</b>	<b>-1.891.400</b>	<b>-1.913.400</b>
<b>17</b>	<b>Zahlungsmittelüberschuss/-bedarf des Ergebnishaushalts (Saldo aus Nummern 9 und 16)</b>	<b>-499.680,20</b>	<b>0</b>	<b>0</b>	<b>0</b>	<b>0</b>	<b>0</b>	<b>0</b>
18	Einzahlungen aus Investitionszuwendungen	668.998,25	1.312.000	2.090.000	0	2.320.000	220.000	20.000
19	Einzahlungen aus Investitionsbeiträgen und ähnlichen Entgelte für Investitionstätigkeit	0,00	0	0	0	0	0	0
20	Einzahlungen aus der Veräußerung von Sachvermögen	0,00	0	0	0	0	0	0
21	Einzahlungen aus der Veräußerung von Finanzvermögen	0,00	0	0	0	0	0	0
22	Einzahlungen für sonstige Investitionstätigkeiten	0,00	0	0	0	0	0	0
<b>23</b>	<b>Einzahlungen aus Investitionstätigkeit (Summe aus Nummern 18 bis 22)</b>	<b>668.998,25</b>	<b>1.312.000</b>	<b>2.090.000</b>	<b>0</b>	<b>2.320.000</b>	<b>220.000</b>	<b>20.000</b>
24	Auszahlungen für den Erwerb von Grundstücken und Gebäuden	0,00	0	0	0	0	0	0
25	Auszahlungen für Baumaßnahmen	-639.531,47	-1.000.000	-2.050.000	-2.500.000	-2.320.000	-220.000	-20.000
26	Auszahlungen für den Erwerb von beweglichem Sachvermögen	-30.552,07	-312.000	-40.000	0	0	0	0
27	Auszahlungen für den Erwerb von Finanzvermögen	50,00	0	0	0	0	0	0
28	Auszahlungen für Investitionsförderungsmaßnahmen	0,00	0	0	0	0	0	0
29	Auszahlungen für den Erwerb von immateriellen Vermögensgegenständen	-3.326,44	0	0	0	0	0	0
<b>30</b>	<b>Auszahlungen aus Investitionstätigkeit (Summe aus Nummern 24 bis 29)</b>	<b>-673.359,98</b>	<b>-1.312.000</b>	<b>-2.090.000</b>	<b>-2.500.000</b>	<b>-2.320.000</b>	<b>-220.000</b>	<b>-20.000</b>
<b>31</b>	<b>Veranschlagter Finanzierungsmittelüberschuss/-bedarf aus Investitionstätigkeit (Saldo aus Nummern 23 u. 30)</b>	<b>-4.361,73</b>	<b>0</b>	<b>0</b>	<b>-2.500.000</b>	<b>0</b>	<b>0</b>	<b>0</b>
<b>32</b>	<b>Veranschlagter Finanzierungsmittelüberschuss /-bedarf (Saldo aus Nummern 17 und 31)</b>	<b>-504.041,93</b>	<b>0</b>	<b>0</b>	<b>-2.500.000</b>	<b>0</b>	<b>0</b>	<b>0</b>
33	Einzahlungen aus der Aufnahme von Krediten und wirtschaftlich vergleichbaren Vorgängen für Investitionen	0,00	0	0	0	0	0	0
34	Auszahlungen für Tilgung von Krediten und wirtschaftlich vergleichbaren Vorgängen für Investitionen	0,00	0	0	0	0	0	0
<b>35</b>	<b>Veranschlagt Finanz.mittelübersch./-bedarf aus Finanzierungstätigkeit (Saldo aus Nummern 33 und 34)</b>	<b>0,00</b>	<b>0</b>	<b>0</b>	<b>0</b>	<b>0</b>	<b>0</b>	<b>0</b>
<b>36</b>	<b>Veranschlagte Änderung des Finanzierungsmittelbestands zum Ende des Haushaltsjahres (Saldo aus Nummern 32 und 35)</b>	<b>-504.041,93</b>	<b>0</b>	<b>0</b>	<b>-2.500.000</b>	<b>0</b>	<b>0</b>	<b>0</b>
	<b>nachrichtlich:</b>	<b>0,00</b>	<b>0</b>	<b>0</b>	<b>0</b>	<b>0</b>	<b>0</b>	<b>0</b>
37	den voraussichtlichen Bestand an liquiden Eigenmitteln zum Jahresbeginn	558.000,00	48.000	50.101	0	10.000	10.000	10.000
38	den voraussichtlichen Bestand an inneren Darlehen zum Jahresbeginn	0,00	0	0	0	0	0	0

# **Haushaltsquerschnitt 2022**

## **Ergebnishaushalt und Finanzhaushalt**

Haushaltsquerschnitt Ergebnishaushalt												
Abwasserverband Lipbach-Bodensee												
Produktbereich	Produktgruppe	Bezeichnung	Erträge aus Nutzungen, Zuwendungen, Umlagen, priv. Leistungen, Kostenerstatt., Kostenuml.	Sonstige Erträge	Personalaufwendungen	Aufwendungen für Sach- und Dienstleistungen	Transferaufwendungen	Sonstige Aufwendungen	Erträge aus internen Leistungen	Aufwendungen für interne Leistungen	akkulatorische Kosten	Nettoressourcenbedarf / -überschuss
11		Innere Verwaltung	0	0	-8.000	0	0	-11.000	0	0	0	-19.000
53		Ver- und Entsorgung	2.274.200	0	-496.100	-1.158.200	0	-599.400	0	0	0	20.500
61	53.80	Abwasserbeseitigung	2.274.200	0	-496.100	-1.158.200	0	-599.400	0	0	0	20.500
		Allgemeine Finanzwirtschaft	0	800	0	0	0	-2.300	0	0	0	-1.500
	61.20	Sonstige allgemeine Finanzwirtschaft	0	800	0	0	0	-2.300	0	0	0	-1.500
		<b>Summe</b>	<b>2.274.200</b>	<b>800</b>	<b>-504.100</b>	<b>-1.158.200</b>	<b>0</b>	<b>-612.700</b>	<b>0</b>	<b>0</b>	<b>0</b>	<b>0</b>

Haushaltsquerschnitt Finanzhaushalt									
Abwasserzweckverband Lipbach-Bodensee									
Teilhaushalt	Bezeichnung	anteiliger Zahlungsmittel-überschuss/-bedarf aus ffd. Verwaltungstätigkeit	Einzahlungen aus Investitionstätigkeit	Auszahlungen aus Investitionstätigkeit	anteiliger veranschlagter Finanzierungs-mittelüber-schuss- / bedarf	Einzahlungen aus Finanzierungstätigkeit	Auszahlungen aus Finanzierungstätigkeit	anteiliger veranschlagter Finanzierungs-mittelüber-schuss- / bedarf	Verpflichtungs-ermäch-tigungen
1	Innere Verwaltung	-19.000	0	0	-19.000	0	0	-19.000	0
2	Sicherheit und Ordnung	0	0	0	0	0	0	0	0
3	Schulen	0	0	0	0	0	0	0	0
4	Sport, Kultur und Soziales	0	0	0	0	0	0	0	0
5	Bauen und Umwelt	20.500	2.090.000	-2.090.000	20.500	0	0	20.500	-2.500.000
6	Wirtschaft und Tourismus	0	0	0	0	0	0	0	0
7	Allgemeine Finanzwirtschaft	-1.500	0	0	-1.500	0	0	-1.500	0
	<b>Summe</b>	<b>0</b>	<b>2.090.000</b>	<b>-2.090.000</b>	<b>0</b>	<b>0</b>	<b>0</b>	<b>0</b>	<b>-2.500.000</b>



## **Ergebnishaushalt 2022**

### **Teilhaushalt 1 „Innere Verwaltung“**

Wirtschaftsplan 2022 Abwasserverband Lipbach-Bodensee

**Teilergebnishaushalt einschließlich Finanzplanung  
Teilhaushalt 1 Innere Verwaltung**

Abwasserzweckverband Lipbach-Bodensee

Nr.	Bezeichnung	Ergebnis 2020	Ansatz 2021	Ansatz 2022	Plan 2023	Plan 2024	Plan 2025
1	Steuern und ähnliche Abgaben	0,00	0	0	0	0	0
2	Zuweisungen und Zuwendungen, Umlagen	0,00	0	0	0	0	0
3	Aufgelöste Investitionszuwendungen und -beiträge	0,00	0	0	0	0	0
4	Sonstige Transfererträge	0,00	0	0	0	0	0
5	Entgelte für öffentliche Leistungen oder Einrichtungen	0,00	0	0	0	0	0
6	Sonstige privatrechtliche Leistungsentgelte	0,00	0	0	0	0	0
7	Kostenerstattungen und Kostenumlagen	0,00	0	0	0	0	0
8	Zinsen und ähnliche Erträge	0,00	0	0	0	0	0
9	Aktivierete Eigenleistungen und Bestandveränderungen	0,00	0	0	0	0	0
10	Sonstige ordentliche Erträge	0,00	0	0	0	0	0
<b>11</b>	<b>Anteilige ordentliche Erträge (Summe aus Nummern 1 bis 10)</b>	<b>0,00</b>	<b>0</b>	<b>0</b>	<b>0</b>	<b>0</b>	<b>0</b>
12	Personalaufwendungen	-7.825,29	-8.500	-8.000	-8.500	-8.500	-8.500
4012000	Dienstaufwendungen Arbeitnehmer	-7.440,00	-8.000	-7.500	-8.000	-8.000	-8.000
4032000	Beiträge zur gesetzl. SozialversicheruArbeitnehmer	-385,29	-500	-500	-500	-500	-500
13	Versorgungsaufwendungen	0,00	0	0	0	0	0
14	Aufwendungen für Sach- und Dienstleistungen	0,00	0	0	0	0	0
15	Abschreibungen	0,00	0	0	0	0	0
16	Zinsen und ähnliche Aufwendungen	0,00	0	0	0	0	0
17	Transferaufwendungen	0,00	0	0	0	0	0
18	Sonstige ordentliche Aufwendungen	-7.850,00	-10.000	-11.000	-11.000	-11.000	-11.000
4421000	Aufw. für ehrenamtliche und sonstige Tätigkeit	-7.850,00	-10.000	-11.000	-11.000	-11.000	-11.000
<b>19</b>	<b>Anteilige ordentliche Aufwendungen (Summe aus Nummern 12 bis 18)</b>	<b>-15.675,29</b>	<b>-18.500</b>	<b>-19.000</b>	<b>-19.500</b>	<b>-19.500</b>	<b>-19.500</b>
<b>20</b>	<b>Anteiliges veranschlagtes ordentliches Ergebnis (Summe aus Nummern 11 und 19)</b>	<b>-15.675,29</b>	<b>-18.500</b>	<b>-19.000</b>	<b>-19.500</b>	<b>-19.500</b>	<b>-19.500</b>
21	Erträge aus internen Leistungen	0,00	0	0	0	0	0
22	Aufwendungen für interne Leistungen	0,00	0	0	0	0	0
23	kalkulatorische Kosten	0,00	0	0	0	0	0
<b>24</b>	<b>Veranschlagtes kalkulatorisches Ergebnis (Saldo aus Nummern 21 bis 23)</b>	<b>0,00</b>	<b>0</b>	<b>0</b>	<b>0</b>	<b>0</b>	<b>0</b>
<b>25</b>	<b>Veranschlagter Nettoressourcenbedarf/-überschuss (Summe Nr. 20 und 24)</b>	<b>-15.675,29</b>	<b>-18.500</b>	<b>-19.000</b>	<b>-19.500</b>	<b>-19.500</b>	<b>-19.500</b>



Wirtschaftsplan 2022 Abwasserverband Lipbach-Bodensee

**Teilfinanzhaushalt einschließlich Finanzplanung  
Teilhaushalt 1 Innere Verwaltung**

Abwasserzweckverband Lipbach-Bodensee

Nr.	Bezeichnung	Ergebnis 2020	Ansatz 2021	Ansatz 2022	VE	Plan 2023	Plan 2024 Plan 2025
1	Summe der Einzahlungen a. lfd. Verwaltungstätigkeit (ohne außerordentliche zahlungswirksame Erträge aus Vermögensveräußerung)	0,00	0	0	0	0	0 0
2	Summe der Auszahlungen aus laufender Verwaltungstätigkeit	-15.727,47	-18.500	-19.000	0	-19.500	-19.500 -19.500
7012000	Dienstbezüge Arbeitnehmer	-7.440,00	-8.000	-7.500	0	-8.000	-8.000 -8.000
7032000	Beiträge zur gesetzlichen Sozialvers. Arbeitnehmer	-385,29	-500	-500	0	-500	-500 -500
7421000	Auszahlungen für ehrenamtliche und sonstige Tätigk	-7.902,18	-10.000	-11.000	0	-11.000	-11.000 -11.000
<b>3</b>	<b>Anteiliger Zahlungsmittelüberschuss/-bedarf des Ergebnishaushalts (Saldo aus Nummern 1 und 2)</b>	<b>-15.727,47</b>	<b>-18.500</b>	<b>-19.000</b>	<b>0</b>	<b>-19.500</b>	<b>-19.500</b> <b>-19.500</b>
4	Einzahlungen aus Investitionszuwendungen	0,00	0	0	0	0	0 0
5	Einzahlungen aus Investitionsbeiträgen und ähnlichen Entgelten für Investitionstätigkeit	0,00	0	0	0	0	0 0
6	Einzahlungen aus der Veräußerung von Sachvermögen	0,00	0	0	0	0	0 0
7	Einzahlungen aus der Veräußerung von Finanzvermögen	0,00	0	0	0	0	0 0
8	Einzahlungen für sonstige Investitionstätigkeiten	0,00	0	0	0	0	0 0
<b>9</b>	<b>Einzahlungen aus Investitionstätigkeit (Summe aus Nummern 4 bis 8)</b>	<b>0,00</b>	<b>0</b>	<b>0</b>	<b>0</b>	<b>0</b>	<b>0</b> <b>0</b>
10	Auszahlungen für den Erwerb von Grundstücken und Gebäuden	0,00	0	0	0	0	0 0
11	Auszahlungen für Baumaßnahmen	0,00	0	0	0	0	0 0
12	Auszahlungen für den Erwerb von beweglichem Sachvermögen	0,00	0	0	0	0	0 0
13	Auszahlungen für den Erwerb von Finanzvermögen	0,00	0	0	0	0	0 0
14	Auszahlungen für Investitionsförderungsmaßnahmen	0,00	0	0	0	0	0 0
15	Auszahlungen für den Erwerb von immateriellen Vermögensgegenständen	0,00	0	0	0	0	0 0
<b>16</b>	<b>Auszahlungen aus Investitionstätigkeit (Summe aus Nummern 10 bis 15)</b>	<b>0,00</b>	<b>0</b>	<b>0</b>	<b>0</b>	<b>0</b>	<b>0</b> <b>0</b>
<b>17</b>	<b>Anteiliger veranschlagter Finanzierungsmittel- überschuss/-bedarf aus Investitionstätigkeit (Saldo aus Numern 9 und 16)</b>	<b>0,00</b>	<b>0</b>	<b>0</b>	<b>0</b>	<b>0</b>	<b>0</b> <b>0</b>
<b>18</b>	<b>Anteiliger veranschlagter Finanzierungsmittelüberschuss/-bedarf (Saldo aus Nummern 3 und 17)</b>	<b>-15.727,47</b>	<b>-18.500</b>	<b>-19.000</b>	<b>0</b>	<b>-19.500</b>	<b>-19.500</b> <b>-19.500</b>

## Wirtschaftsplan 2022 Abwasserverband Lipbach-Bodensee

### Produktbeschreibung Produktgruppe 1110 Steuerung - [THH 1]

Abwasserzweckverband Lipbach-Bodensee

<b>Produktbereich</b>	11	Innere Verwaltung
<b>Produktgruppe</b>	1110	Steuerung - [THH 1]

<b>Kurzbeschreibung</b>	Entschädigung Verbandsverwaltung, Verbandsmitglieder und Verbandsvorsitzender
-------------------------	---

Wirtschaftsplan 2022 Abwasserverband Lipbach-Bodensee

**Teilergebnishaushalt einschließlich Finanzplanung  
Produktgruppe 1110 Steuerung - [THH 1]**

Abwasserzweckverband Lipbach-Bodensee

Nr.	Bezeichnung	Ergebnis 2020	Ansatz 2021	Ansatz 2022	Plan 2023	Plan 2024	Plan 2025
1	Steuern und ähnliche Abgaben	0,00	0	0	0	0	0
2	Zuweisungen und Zuwendungen, Umlagen	0,00	0	0	0	0	0
3	Aufgelöste Investitionszuwendungen und -beiträge	0,00	0	0	0	0	0
4	Sonstige Transfererträge	0,00	0	0	0	0	0
5	Entgelte für öffentliche Leistungen oder Einrichtungen	0,00	0	0	0	0	0
6	Sonstige privatrechtliche Leistungsentgelte	0,00	0	0	0	0	0
7	Kostenerstattungen und Kostenumlagen	0,00	0	0	0	0	0
8	Zinsen und ähnliche Erträge	0,00	0	0	0	0	0
9	Aktivierete Eigenleistungen und Bestandveränderungen	0,00	0	0	0	0	0
10	Sonstige ordentliche Erträge	0,00	0	0	0	0	0
<b>11</b>	<b>Anteilige ordentliche Erträge (Summe aus Nummern 1 bis 10)</b>	<b>0,00</b>	<b>0</b>	<b>0</b>	<b>0</b>	<b>0</b>	<b>0</b>
12	Personalaufwendungen	-7.825,29	-8.500	-8.000	-8.500	-8.500	-8.500
4012000	Dienstaufwendungen Arbeitnehmer	-7.440,00	-8.000	-7.500	-8.000	-8.000	-8.000
4032000	Beiträge zur gesetzl. SozialversicheruArbeitnehmer	-385,29	-500	-500	-500	-500	-500
13	Versorgungsaufwendungen	0,00	0	0	0	0	0
14	Aufwendungen für Sach- und Dienstleistungen	0,00	0	0	0	0	0
15	Abschreibungen	0,00	0	0	0	0	0
16	Zinsen und ähnliche Aufwendungen	0,00	0	0	0	0	0
17	Transferaufwendungen	0,00	0	0	0	0	0
18	Sonstige ordentliche Aufwendungen	-7.850,00	-10.000	-11.000	-11.000	-11.000	-11.000
4421000	Aufw. für ehrenamtliche und sonstige Tätigkeit	-7.850,00	-10.000	-11.000	-11.000	-11.000	-11.000
<b>19</b>	<b>Anteilige ordentliche Aufwendungen (Summe aus Nummern 12 bis 18)</b>	<b>-15.675,29</b>	<b>-18.500</b>	<b>-19.000</b>	<b>-19.500</b>	<b>-19.500</b>	<b>-19.500</b>
<b>20</b>	<b>Anteiliges veranschlagtes ordentliches Ergebnis (Summe aus Nummern 11 und 19)</b>	<b>-15.675,29</b>	<b>-18.500</b>	<b>-19.000</b>	<b>-19.500</b>	<b>-19.500</b>	<b>-19.500</b>
21	Erträge aus internen Leistungen	0,00	0	0	0	0	0
22	Aufwendungen für interne Leistungen	0,00	0	0	0	0	0
23	kalkulatorische Kosten	0,00	0	0	0	0	0
<b>24</b>	<b>Veranschlagtes kalkulatorisches Ergebnis (Saldo aus Nummern 21 bis 23)</b>	<b>0,00</b>	<b>0</b>	<b>0</b>	<b>0</b>	<b>0</b>	<b>0</b>
<b>25</b>	<b>Veranschlagter Nettoressourcenbedarf/-überschuss (Summe Nr. 20 und 24)</b>	<b>-15.675,29</b>	<b>-18.500</b>	<b>-19.000</b>	<b>-19.500</b>	<b>-19.500</b>	<b>-19.500</b>

Wirtschaftsplan 2022 Abwasserverband Lipbach-Bodensee

**Teilfinanzhaushalt einschließlich Finanzplanung  
Produktgruppe 1110 Steuerung - [THH 1]**

Abwasserzweckverband Lipbach-Bodensee

Nr.	Bezeichnung	Ergebnis 2020	Ansatz 2021	Ansatz 2022	VE	Plan 2023	Plan 2024 Plan 2025
1	Summe der Einzahlungen a. lfd. Verwaltungstätigkeit (ohne außerordentliche zahlungswirksame Erträge aus Vermögensveräußerung)	0,00	0	0	0	0	0 0
2	Summe der Auszahlungen aus laufender Verwaltungstätigkeit	-15.727,47	-18.500	-19.000	0	-19.500	-19.500 -19.500
7012000	Dienstbezüge Arbeitnehmer	-7.440,00	-8.000	-7.500	0	-8.000	-8.000 -8.000
7032000	Beiträge zur gesetzlichen Sozialvers. Arbeitnehmer	-385,29	-500	-500	0	-500	-500 -500
7421000	Auszahlungen für ehrenamtliche und sonstige Tätigk	-7.902,18	-10.000	-11.000	0	-11.000	-11.000 -11.000
<b>3</b>	<b>Anteiliger Zahlungsmittelüberschuss/-bedarf des Ergebnishaushalts (Saldo aus Nummern 1 und 2)</b>	<b>-15.727,47</b>	<b>-18.500</b>	<b>-19.000</b>	<b>0</b>	<b>-19.500</b>	<b>-19.500</b> <b>-19.500</b>
4	Einzahlungen aus Investitionszuwendungen	0,00	0	0	0	0	0 0
5	Einzahlungen aus Investitionsbeiträgen und ähnlichen Entgelten für Investitionstätigkeit	0,00	0	0	0	0	0 0
6	Einzahlungen aus der Veräußerung von Sachvermögen	0,00	0	0	0	0	0 0
7	Einzahlungen aus der Veräußerung von Finanzvermögen	0,00	0	0	0	0	0 0
8	Einzahlungen für sonstige Investitionstätigkeiten	0,00	0	0	0	0	0 0
<b>9</b>	<b>Einzahlungen aus Investitionstätigkeit (Summe aus Nummern 4 bis 8)</b>	<b>0,00</b>	<b>0</b>	<b>0</b>	<b>0</b>	<b>0</b>	<b>0</b> <b>0</b>
10	Auszahlungen für den Erwerb von Grundstücken und Gebäuden	0,00	0	0	0	0	0 0
11	Auszahlungen für Baumaßnahmen	0,00	0	0	0	0	0 0
12	Auszahlungen für den Erwerb von beweglichem Sachvermögen	0,00	0	0	0	0	0 0
13	Auszahlungen für den Erwerb von Finanzvermögen	0,00	0	0	0	0	0 0
14	Auszahlungen für Investitionsförderungsmaßnahmen	0,00	0	0	0	0	0 0
15	Auszahlungen für den Erwerb von immateriellen Vermögensgegenständen	0,00	0	0	0	0	0 0
<b>16</b>	<b>Auszahlungen aus Investitionstätigkeit (Summe aus Nummern 10 bis 15)</b>	<b>0,00</b>	<b>0</b>	<b>0</b>	<b>0</b>	<b>0</b>	<b>0</b> <b>0</b>
<b>17</b>	<b>Anteiliger veranschlagter Finanzierungsmittel- überschuss/-bedarf aus Investitionstätigkeit (Saldo aus Nummern 9 und 16)</b>	<b>0,00</b>	<b>0</b>	<b>0</b>	<b>0</b>	<b>0</b>	<b>0</b> <b>0</b>
<b>18</b>	<b>Anteiliger veranschlagter Finanzierungsmittelüberschuss/-bedarf (Saldo aus Nummern 3 und 17)</b>	<b>-15.727,47</b>	<b>-18.500</b>	<b>-19.000</b>	<b>0</b>	<b>-19.500</b>	<b>-19.500</b> <b>-19.500</b>

# Teilhaushalt 2

# Ver- und

# Entsorgung

## Teilhaushalt 2

<b>53</b>	<b>Ver- und Entsorgung</b>
<b>5380</b>	<b>Abwasserbeseitigung</b>
<b>53800000</b>	<b>Abwasserbeseitigung</b>

### Produkt

538000 Abwasserbeseitigung

### Kurzbeschreibung:

Der AZV sorgt für die Bereitstellung, den Betrieb und die Unterhaltung Regenbecken und Pumpwerken sofern es sich um Verbandsanlagen handelt. Außerdem wird die Sammlung und Ableitung aller anfallenden Abwässer aus Haushalt, Gewerbe und Industrie sichergestellt. Der AZV betreibt eine mechanische, biologische, chemische und eine Spurenstoffentnahme auf dem Gelände der Abwasserreinigungsanlage. Der anfallende Klärschlamm wird über einen Entsorgungsbetrieb der thermischen Verwertung zugeführt.

### Ziele:

Es soll eine zentralisierte Abwasserbeseitigung ermöglicht werden und alle Abwassereinleiter daran angeschlossen werden. Außerdem soll die natürliche Wasserqualität mit Hilfe von Abwasserreinigungsanlagen soweit technisch und wirtschaftlich möglich wiederhergestellt werden.

## Teilhaushalt 2

### Produktbereich

53 Ver- und Entsorgung

### Produktbuchungsgruppe

5380 Abwasserbeseitigung

Wirtschaftsplan 2022 Abwasserverband Lipbach-Bodensee

**Teilergebnishaushalt einschließlich Finanzplanung  
Teilhaushalt 2 Ver- und Entsorgung**

Abwasserzweckverband Lipbach-Bodensee

Nr.	Bezeichnung	Ergebnis 2020	Ansatz 2021	Ansatz 2022	Plan 2023	Plan 2024	Plan 2025
1	Steuern und ähnliche Abgaben	0,00	0	0	0	0	0
2	Zuweisungen und Zuwendungen, Umlagen	1.358.573,42	1.490.500	1.723.200	1.754.900	1.813.900	1.834.900
3142000	Zuw. für laufende Zwecke von Gem. u Gemeindeverbän	1.358.573,42	1.490.500	1.723.200	1.754.900	1.813.900	1.834.900
3	Aufgelöste Investitionszuwendungen und -beiträge	460.336,94	470.000	476.000	610.000	625.000	640.000
3161000	Erträge a.d.Auflösung v.Sonderposten a.Zuwendungen	460.336,94	470.000	476.000	610.000	625.000	640.000
4	Sonstige Transfererträge	0,00	0	0	0	0	0
5	Entgelte für öffentliche Leistungen oder Einrichtungen	0,00	0	0	0	0	0
6	Sonstige privatrechtliche Leistungsentgelte	6.782,89	15.000	10.000	10.000	10.000	10.000
3461000	Sonstige privatrechtliche Leistungsentgelte	6.782,89	15.000	10.000	10.000	10.000	10.000
7	Kostenerstattungen und Kostenumlagen	66.336,53	58.000	65.000	66.000	67.000	68.000
3482000	Erstattungen von Gemeinden und Gemeindeverbänden	66.336,53	58.000	65.000	66.000	67.000	68.000
8	Zinsen und ähnliche Erträge	0,00	0	0	0	0	0
9	Aktivierete Eigenleistungen und Bestandveränderungen	0,00	0	0	0	0	0
10	Sonstige ordentliche Erträge	0,00	0	0	0	0	0
<b>11</b>	<b>Anteilige ordentliche Erträge (Summe aus Nummern 1 bis 10)</b>	<b>1.892.029,78</b>	<b>2.033.500</b>	<b>2.274.200</b>	<b>2.440.900</b>	<b>2.515.900</b>	<b>2.552.900</b>
12	Personalaufwendungen	-426.804,70	-454.100	-496.100	-500.100	-505.100	-509.100
4012000	Dienstaufwendungen Arbeitnehmer	-330.096,16	-350.000	-382.000	-385.000	-388.000	-391.000
4022000	Beiträge zu Versorgungskassen Arbeitnehmer	-31.307,75	-32.000	-35.000	-35.000	-36.000	-36.000
4032000	Beiträge zur gesetzl. SozialversicheruArbeitnehmer	-65.400,79	-72.000	-79.000	-80.000	-81.000	-82.000
4041000	Beihilfen, Unterstützungsleistungen f. Bedienstete	0,00	-100	-100	-100	-100	-100
13	Versorgungsaufwendungen	0,00	0	0	0	0	0
14	Aufwendungen für Sach- und Dienstleistungen	-871.242,62	-987.100	-1.158.200	-1.185.300	-1.237.800	-1.254.800
4211000	Unterhaltung der Grundstücke und baulichen Anlagen	-24.457,24	-18.000	-19.000	-20.000	-21.000	-21.000
4212001	Unterhaltung Betriebseinrichtung	-320.877,81	-272.000	-438.000	-457.500	-493.500	-499.000
4212002	Unterhaltung der Durchflussmesseinrichtung	0,00	-2.000	-2.000	-2.000	-2.000	-2.000
4212003	Unterhaltung Wartungsverträge	0,00	-64.000	-64.700	-65.000	-65.000	-65.500
4221000	Laborkosten	-18.014,56	-15.000	-17.000	-17.000	-18.000	-18.000
4222000	Anschaffung geringwertiger Gegenstände	-5.511,34	-3.000	-3.000	-3.000	-3.000	-3.000
4231000	Mieten und Pachten	-2.453,10	-3.000	-3.000	-3.000	-3.000	-3.000
4241100	Bewirtschaftungskosten (Reinigung)	-9.597,34	-13.500	-12.000	-12.000	-13.000	-13.000
4241101	Wasser und Heizöl	-5.360,56	-9.000	-9.000	-9.500	-10.000	-10.000
4241102	Stromkosten	-123.816,37	-136.500	-136.500	-142.000	-142.000	-147.000
4251000	Unterhaltung von Fahrzeugen	-6.156,10	-6.000	-6.000	-6.000	-6.000	-6.000
4251100	Kfz-Steuer und -versicherung	-5.093,08	-6.000	-6.000	-6.000	-6.000	-6.000
4251200	Treib und Schmierstoffe	-4.257,90	-4.100	-4.000	-4.000	-4.000	-4.000
4261100	Aus- und Fortbildung	-1.020,00	-2.500	-2.500	-2.800	-2.800	-2.800
4261300	Arbeitsmedizinische Vorsorgeuntersuchungen	-1.682,73	-2.500	-2.500	-2.500	-2.500	-2.500
4271001	Fällmittel	-45.068,59	-50.000	-50.000	-50.000	-55.000	-55.000
4271002	Klärschlammbeseitigung	-205.854,84	-285.000	-285.000	-285.000	-290.000	-295.000
4271003	Flockungsmittel/Aktivkohle 4. Reinigungsstufe	-48.773,07	-50.000	-50.000	-50.000	-51.000	-52.000
4271004	Entsorgung Rechengut Sand	-11.375,56	-15.000	-16.000	-16.000	-16.000	-16.000
4271005	Betriebsmittel (Kreide, usw.)	-18.773,35	-25.000	-27.000	-27.000	-28.000	-28.000
4271006	Untersuchungskosten	-13.099,08	-5.000	-5.000	-5.000	-6.000	-6.000
15	Abschreibungen	-460.336,94	-470.000	-476.000	-610.000	-625.000	-640.000
4711100	AfA auf unbewegliche Vermögensgegenstände	0,00	-390.000	-358.000	-490.000	-500.000	-510.000
4711200	AfA auf bewegliche Vermögensgegenstände	0,00	-80.000	-118.000	-120.000	-125.000	-130.000
4713000	Abschreibungen auf Gebäude	-234.535,37	0	0	0	0	0
4714000	Abschreibungen auf das Infrastrukturvermögen	-60.433,33	0	0	0	0	0
4715000	Abschreibungen auf Maschinen und technische Anlag	-128.267,82	0	0	0	0	0
4716000	Abschreibungen auf Fahrzeuge	-13.710,07	0	0	0	0	0
4717000	Abschreibungen auf Betriebs- und Geschäftsausstatt	-23.138,15	0	0	0	0	0



Wirtschaftsplan 2022 Abwasserverband Lipbach-Bodensee

**Teilergebnishaushalt einschließlich Finanzplanung  
Teilhaushalt 2 Ver- und Entsorgung**

Abwasserzweckverband Lipbach-Bodensee

Nr.	Bezeichnung	Ergebnis 2020	Ansatz 2021	Ansatz 2022	Plan 2023	Plan 2024	Plan 2025
4719000	Abschreibungen auf sonstiges Sachvermögen	-252,20	0	0	0	0	0
16	Zinsen und ähnliche Aufwendungen	0,00	0	0	0	0	0
17	Transferaufwendungen	0,00	0	0	0	0	0
18	Sonstige ordentliche Aufwendungen	-116.804,31	-103.800	-123.400	-124.500	-127.000	-128.000
4411000	Sonstige Personal- und Versorgungsaufwendungen	-150,37	-200	-200	-200	-200	-200
4431000	Geschäftsaufwendungen	-13.402,97	-2.300	-2.500	-2.500	-2.500	-2.500
4431100	Bürobedarf, Geschäftsaufwendungen	-612,95	-500	-500	-500	-500	-500
4431102	Post- und Fernmeldegebühren	-2.491,45	-3.000	-3.500	-3.500	-3.500	-3.500
4431103	Öffentliche Bekanntmachungen	-3.670,42	-4.000	-10.000	-10.000	-10.000	-10.000
4431200	Dienstreisen	-6,00	-500	-500	-500	-500	-500
4431300	Prüfungs- und Beratungskosten	-2.710,05	-10.000	-10.000	-10.000	-10.000	-10.000
4431900	Sonstige Geschäftsausgaben	-10.034,13	-3.000	-3.000	-3.000	-3.500	-3.500
4441000	Steuern, Versicherungen, Schadensfälle, Sonderabg.	-40.460,39	-49.100	-30.000	-30.100	-31.100	-31.100
4441010	Abwasserabgabe Landratsamt	0,00	0	-18.000	-18.000	-18.000	-18.000
4452000	Erstattungen an Gemeinden und Gemeindeverbände	-43.265,58	-31.000	-45.000	-46.000	-47.000	-48.000
4491000	Weitere sonst.Aufw. a.lfd.Verwaltungstätigkeit	0,00	-200	-200	-200	-200	-200
<b>19</b>	<b>Anteilige ordentliche Aufwendungen (Summe aus Nummern 12 bis 18)</b>	<b>-1.875.188,57</b>	<b>-2.015.000</b>	<b>-2.253.700</b>	<b>-2.419.900</b>	<b>-2.494.900</b>	<b>-2.531.900</b>
<b>20</b>	<b>Anteiliges veranschlagtes ordentliches Ergebnis (Summe aus Nummern 11 und 19)</b>	<b>16.841,21</b>	<b>18.500</b>	<b>20.500</b>	<b>21.000</b>	<b>21.000</b>	<b>21.000</b>
21	Erträge aus internen Leistungen	0,00	0	0	0	0	0
22	Aufwendungen für interne Leistungen	0,00	0	0	0	0	0
23	kalkulatorische Kosten	0,00	0	0	0	0	0
<b>24</b>	<b>Veranschlagtes kalkulatorisches Ergebnis (Saldo aus Nummern 21 bis 23)</b>	<b>0,00</b>	<b>0</b>	<b>0</b>	<b>0</b>	<b>0</b>	<b>0</b>
<b>25</b>	<b>Veranschlagter Nettoressourcenbedarf/-überschuss (Summe Nr. 20 und 24)</b>	<b>16.841,21</b>	<b>18.500</b>	<b>20.500</b>	<b>21.000</b>	<b>21.000</b>	<b>21.000</b>

Wirtschaftsplan 2022 Abwasserverband Lipbach-Bodensee

**Teilfinanzhaushalt einschließlich Finanzplanung  
Teilhaushalt 2 Ver- und Entsorgung**

Abwasserzweckverband Lipbach-Bodensee

Nr.	Bezeichnung	Ergebnis 2020	Ansatz 2021	Ansatz 2022	VE	Plan 2023	Plan 2024	Plan 2025
1	Summe der Einzahlungen aus laufender Verwaltungstätigkeit (ohne außerordentliche zahlungswirksame Erträge aus Vermögensveräußerung)	836.420,03	1.563.500	1.798.200	0	1.830.900	1.890.900	1.912.900
2	Summe der Auszahlungen aus laufender Verwaltungstätigkeit	-1.319.206,84	-1.545.000	-1.777.700	0	-1.809.900	-1.869.900	-1.891.900
<b>3</b>	<b>Anteiliger Zahlungsmittelüberschuss/-bedarf des Ergebnishaushalts (Saldo aus Nummern 1 und 2)</b>	<b>-482.786,81</b>	<b>18.500</b>	<b>20.500</b>	<b>0</b>	<b>21.000</b>	<b>21.000</b>	<b>21.000</b>
4	Einzahlungen aus Investitionszuwendungen	668.998,25	1.312.000	2.090.000	0	2.320.000	220.000	20.000
5	Einzahlungen aus Investitionsbeiträgen und ähnlichen Entgelten für Investitionstätigkeit	0,00	0	0	0	0	0	0
6	Einzahlungen aus der Veräußerung von Sachvermögen	0,00	0	0	0	0	0	0
7	Einzahlungen aus der Veräußerung von Finanzvermögen	0,00	0	0	0	0	0	0
8	Einzahlungen für sonstige Investitionstätigkeit	0,00	0	0	0	0	0	0
<b>9</b>	<b>Einzahlungen aus Investitionstätigkeit (Summe aus Nummern 4 bis 8)</b>	<b>668.998,25</b>	<b>1.312.000</b>	<b>2.090.000</b>	<b>0</b>	<b>2.320.000</b>	<b>220.000</b>	<b>20.000</b>
10	Auszahlungen für den Erwerb von Grundstücken und Gebäuden	0,00	0	0	0	0	0	0
11	Auszahlungen für Baumaßnahmen	-639.531,47	-1.000.000	-2.050.000	-2.500.000	-2.320.000	-220.000	-20.000
12	Auszahlungen für den Erwerb von beweglichem Sachvermögen	-30.552,07	-312.000	-40.000	0	0	0	0
13	Auszahlungen für den Erwerb von Finanzvermögen	0,00	0	0	0	0	0	0
14	Auszahlungen für Investitionsförderungsmaßnahmen	0,00	0	0	0	0	0	0
15	Auszahlungen für den Erwerb von immateriellen Vermögensgegenständen	-3.326,44	0	0	0	0	0	0
<b>16</b>	<b>Auszahlungen aus Investitionstätigkeit (Summe aus Nummern 10 bis 15)</b>	<b>-673.409,98</b>	<b>-1.312.000</b>	<b>-2.090.000</b>	<b>-2.500.000</b>	<b>-2.320.000</b>	<b>-220.000</b>	<b>-20.000</b>
<b>17</b>	<b>Anteiliger veranschlagter Finanzierungsmittelüberschuss/-bedarf aus Investitionstätigkeit (Saldo aus Numern 9 und 16)</b>	<b>-4.411,73</b>	<b>0</b>	<b>0</b>	<b>-2.500.000</b>	<b>0</b>	<b>0</b>	<b>0</b>
<b>18</b>	<b>Anteiliger veranschlagter Finanzierungsmittel-(Saldo aus Nummern 3 und 17)</b>	<b>-487.198,54</b>	<b>18.500</b>	<b>20.500</b>	<b>-2.500.000</b>	<b>21.000</b>	<b>21.000</b>	<b>21.000</b>

**Produktbeschreibung**  
**Produktgruppe 5380 Abwasserbeseitigung - [THH 2]**

Abwasserzweckverband Lipbach-Bodensee

<b>Produktbereich</b>	53	Ver- und Entsorgung
<b>Produktgruppe</b>	5380	Abwasserbeseitigung - [THH 2]

**Verantw. Person** Finanzverwaltung

**Kurzbeschreibung** Enthält folgende Bereiche/Kostenstellen:

- Abwasserbeseitigung
- Kläranlage Abwasserverband Lipbach-Bodensee
- Kanäle AZV Lipbach-Bodensee
- RÜB, Pumpwerke - AZV Lipbach-Bodensee

**Beschreibung**

Bereitstellung, Betrieb und Unterhaltung von Kanälen. Sammlungen und Ableitung aller anfallenden Abwässer aus Haushalt, Gewerbe und Industrie zu Anlagen der Abwasserreinigung und Regenwasserbehandlung mit Entlastungseinrichtungen in den Vorfluter nach dem Stand der Technik.

Bereitstellung, Betrieb und Unterhaltung von mechanischen, biologischen und chemischen Abwasserreinigungsanlagen; Entsorgung und Verwertung von Klärschlamm und sonstigen Reststoffen wie z.B. Sand, Rechengut, Fett.

Sicherstellung einer für die öffentliche Abwasserreinigung zugelassenen Zusammensetzung der Abwässer aus Gewerbe und Industrie.

Wirtschaftsplan 2022 Abwasserverband Lipbach-Bodensee

**Teilergebnishaushalt einschließlich Finanzplanung  
Produktgruppe 5380 Abwasserbeseitigung - [THH 2]**

Abwasserzweckverband Lipbach-Bodensee

Nr.	Bezeichnung	Ergebnis 2020	Ansatz 2021	Ansatz 2022	Plan 2023	Plan 2024	Plan 2025
1	Steuern und ähnliche Abgaben	0,00	0	0	0	0	0
2	Zuweisungen und Zuwendungen, Umlagen	1.358.573,42	1.490.500	1.723.200	1.754.900	1.813.900	1.834.900
3142000	Zuw. für laufende Zwecke von Gem. u Gemeindeverbän	1.358.573,42	1.490.500	1.723.200	1.754.900	1.813.900	1.834.900
3	Aufgelöste Investitionszuwendungen und -beiträge	460.336,94	470.000	476.000	610.000	625.000	640.000
3161000	Erträge a.d.Auflösung v.Sonderposten a.Zuwendungen	460.336,94	470.000	476.000	610.000	625.000	640.000
4	Sonstige Transfererträge	0,00	0	0	0	0	0
5	Entgelte für öffentliche Leistungen oder Einrichtungen	0,00	0	0	0	0	0
6	Sonstige privatrechtliche Leistungsentgelte	6.782,89	15.000	10.000	10.000	10.000	10.000
3461000	Sonstige privatrechtliche Leistungsentgelte	6.782,89	15.000	10.000	10.000	10.000	10.000
7	Kostenerstattungen und Kostenumlagen	66.336,53	58.000	65.000	66.000	67.000	68.000
3482000	Erstattungen von Gemeinden und Gemeindeverbänden	66.336,53	58.000	65.000	66.000	67.000	68.000
8	Zinsen und ähnliche Erträge	0,00	0	0	0	0	0
9	Aktivierete Eigenleistungen und Bestandveränderungen	0,00	0	0	0	0	0
10	Sonstige ordentliche Erträge	0,00	0	0	0	0	0
<b>11</b>	<b>Anteilige ordentliche Erträge (Summe aus Nummern 1 bis 10)</b>	<b>1.892.029,78</b>	<b>2.033.500</b>	<b>2.274.200</b>	<b>2.440.900</b>	<b>2.515.900</b>	<b>2.552.900</b>
12	Personalaufwendungen	-426.804,70	-454.100	-496.100	-500.100	-505.100	-509.100
4012000	Dienstaufwendungen Arbeitnehmer	-330.096,16	-350.000	-382.000	-385.000	-388.000	-391.000
4022000	Beiträge zu Versorgungskassen Arbeitnehmer	-31.307,75	-32.000	-35.000	-35.000	-36.000	-36.000
4032000	Beiträge zur gesetzl. SozialversicheruArbeitnehmer	-65.400,79	-72.000	-79.000	-80.000	-81.000	-82.000
4041000	Beihilfen, Unterstützungsleistungen f. Bedienstete	0,00	-100	-100	-100	-100	-100
13	Versorgungsaufwendungen	0,00	0	0	0	0	0
14	Aufwendungen für Sach- und Dienstleistungen	-871.242,62	-987.100	-1.158.200	-1.185.300	-1.237.800	-1.254.800
4211000	Unterhaltung der Grundstücke und baulichen Anlagen	-24.457,24	-18.000	-19.000	-20.000	-21.000	-21.000
4212001	Unterhaltung Betriebseinrichtung	-320.877,81	-272.000	-438.000	-457.500	-493.500	-499.000
4212002	Unterhaltung der Durchflussmesseinrichtung	0,00	-2.000	-2.000	-2.000	-2.000	-2.000
4212003	Unterhaltung Wartungsverträge	0,00	-64.000	-64.700	-65.000	-65.000	-65.500
4221000	Laborkosten	-18.014,56	-15.000	-17.000	-17.000	-18.000	-18.000
4222000	Anschaffung geringwertiger Gegenstände	-5.511,34	-3.000	-3.000	-3.000	-3.000	-3.000
4231000	Mieten und Pachten	-2.453,10	-3.000	-3.000	-3.000	-3.000	-3.000
4241100	Bewirtschaftungskosten (Reinigung)	-9.597,34	-13.500	-12.000	-12.000	-13.000	-13.000
4241101	Wasser und Heizöl	-5.360,56	-9.000	-9.000	-9.500	-10.000	-10.000
4241102	Stromkosten	-123.816,37	-136.500	-136.500	-142.000	-142.000	-147.000
4251000	Unterhaltung von Fahrzeugen	-6.156,10	-6.000	-6.000	-6.000	-6.000	-6.000
4251100	Kfz-Steuer und -versicherung	-5.093,08	-6.000	-6.000	-6.000	-6.000	-6.000
4251200	Treib und Schmierstoffe	-4.257,90	-4.100	-4.000	-4.000	-4.000	-4.000
4261100	Aus- und Fortbildung	-1.020,00	-2.500	-2.500	-2.800	-2.800	-2.800
4261300	Arbeitsmedizinische Vorsorgeuntersuchungen	-1.682,73	-2.500	-2.500	-2.500	-2.500	-2.500
4271001	Fällmittel	-45.068,59	-50.000	-50.000	-50.000	-55.000	-55.000
4271002	Klärschlammabeseitigung	-205.854,84	-285.000	-285.000	-285.000	-290.000	-295.000
4271003	Flockungsmittel/Aktivkohle 4. Reinigungsstufe	-48.773,07	-50.000	-50.000	-50.000	-51.000	-52.000
4271004	Entsorgung Rechengut Sand	-11.375,56	-15.000	-16.000	-16.000	-16.000	-16.000
4271005	Betriebsmittel (Kreide, usw.)	-18.773,35	-25.000	-27.000	-27.000	-28.000	-28.000
4271006	Untersuchungskosten	-13.099,08	-5.000	-5.000	-5.000	-6.000	-6.000
15	Abschreibungen	-460.336,94	-470.000	-476.000	-610.000	-625.000	-640.000
4711100	AfA auf unbewegliche Vermögensgegenstände	0,00	-390.000	-358.000	-490.000	-500.000	-510.000
4711200	AfA auf bewegliche Vermögensgegenstände	0,00	-80.000	-118.000	-120.000	-125.000	-130.000
4713000	Abschreibungen auf Gebäude	-234.535,37	0	0	0	0	0
4714000	Abschreibungen auf das Infrastrukturvermögen	-60.433,33	0	0	0	0	0
4715000	Abschreibungen auf Maschinen und technische Anlag	-128.267,82	0	0	0	0	0
4716000	Abschreibungen auf Fahrzeuge	-13.710,07	0	0	0	0	0
4717000	Abschreibungen auf Betriebs- und Geschäftsausstatt	-23.138,15	0	0	0	0	0

Wirtschaftsplan 2022 Abwasserverband Lipbach-Bodensee

**Teilergebnishaushalt einschließlich Finanzplanung  
Produktgruppe 5380 Abwasserbeseitigung - [THH 2]**

Abwasserzweckverband Lipbach-Bodensee

Nr.	Bezeichnung	Ergebnis 2020	Ansatz 2021	Ansatz 2022	Plan 2023	Plan 2024	Plan 2025
4719000	Abschreibungen auf sonstiges Sachvermögen	-252,20	0	0	0	0	0
16	Zinsen und ähnliche Aufwendungen	0,00	0	0	0	0	0
17	Transferaufwendungen	0,00	0	0	0	0	0
18	Sonstige ordentliche Aufwendungen	-116.804,31	-103.800	-123.400	-124.500	-127.000	-128.000
4411000	Sonstige Personal- und Versorgungsaufwendungen	-150,37	-200	-200	-200	-200	-200
4431000	Geschäftsaufwendungen	-13.402,97	-2.300	-2.500	-2.500	-2.500	-2.500
4431100	Bürobedarf, Geschäftsaufwendungen	-612,95	-500	-500	-500	-500	-500
4431102	Post- und Fernmeldegebühren	-2.491,45	-3.000	-3.500	-3.500	-3.500	-3.500
4431103	Öffentliche Bekanntmachungen	-3.670,42	-4.000	-10.000	-10.000	-10.000	-10.000
4431200	Dienstreisen	-6,00	-500	-500	-500	-500	-500
4431300	Prüfungs- und Beratungskosten	-2.710,05	-10.000	-10.000	-10.000	-10.000	-10.000
4431900	Sonstige Geschäftsausgaben	-10.034,13	-3.000	-3.000	-3.000	-3.500	-3.500
4441000	Steuern, Versicherungen, Schadensfälle, Sonderabg.	-40.460,39	-49.100	-30.000	-30.100	-31.100	-31.100
4441010	Abwasserabgabe Landratsamt	0,00	0	-18.000	-18.000	-18.000	-18.000
4452000	Erstattungen an Gemeinden und Gemeindeverbände	-43.265,58	-31.000	-45.000	-46.000	-47.000	-48.000
4491000	Weitere sonst.Aufw. a.lfd.Verwaltungstätigkeit	0,00	-200	-200	-200	-200	-200
<b>19</b>	<b>Anteilige ordentliche Aufwendungen (Summe aus Nummern 12 bis 18)</b>	<b>-1.875.188,57</b>	<b>-2.015.000</b>	<b>-2.253.700</b>	<b>-2.419.900</b>	<b>-2.494.900</b>	<b>-2.531.900</b>
<b>20</b>	<b>Anteiliges veranschlagtes ordentliches Ergebnis (Summe aus Nummern 11 und 19)</b>	<b>16.841,21</b>	<b>18.500</b>	<b>20.500</b>	<b>21.000</b>	<b>21.000</b>	<b>21.000</b>
21	Erträge aus internen Leistungen	0,00	0	0	0	0	0
22	Aufwendungen für interne Leistungen	0,00	0	0	0	0	0
23	kalkulatorische Kosten	0,00	0	0	0	0	0
<b>24</b>	<b>Veranschlagtes kalkulatorisches Ergebnis (Saldo aus Nummern 21 bis 23)</b>	<b>0,00</b>	<b>0</b>	<b>0</b>	<b>0</b>	<b>0</b>	<b>0</b>
<b>25</b>	<b>Veranschlagter Nettoressourcenbedarf/-überschuss (Summe Nr. 20 und 24)</b>	<b>16.841,21</b>	<b>18.500</b>	<b>20.500</b>	<b>21.000</b>	<b>21.000</b>	<b>21.000</b>

Wirtschaftsplan 2022 Abwasserverband Lipbach-Bodensee

**Teilfinanzhaushalt einschließlich Finanzplanung  
Produktgruppe 5380 Abwasserbeseitigung - [THH 2]**

Abwasserzweckverband Lipbach-Bodensee

Nr.	Bezeichnung	Ergebnis 2020	Ansatz 2021	Ansatz 2022	VE	Plan 2023	Plan 2024	Plan 2025
1	Summe der Einzahlungen aus laufender Verwaltungstätigkeit (ohne außerordentliche zahlungswirksame Erträge aus Vermögensveräußerung)	836.420,03	1.563.500	1.798.200	0	1.830.900	1.890.900	1.912.900
2	Summe der Auszahlungen aus laufender Verwaltungstätigkeit	-1.319.206,84	-1.545.000	-1.777.700	0	-1.809.900	-1.869.900	-1.891.900
<b>3</b>	<b>Intelligenter Zahlungsmittelüberschuss/-bedarf des Ergebnishaushalts (Saldo aus Nummern 1 und 2)</b>	<b>-482.786,81</b>	<b>18.500</b>	<b>20.500</b>	<b>0</b>	<b>21.000</b>	<b>21.000</b>	<b>21.000</b>
4	Einzahlungen aus Investitionszuwendungen	668.998,25	1.312.000	2.090.000	0	2.320.000	220.000	20.000
5	Einzahlungen aus Investitionsbeiträgen und ähnlichen Entgelten für Investitionstätigkeit	0,00	0	0	0	0	0	0
6	Einzahlungen aus der Veräußerung von Sachvermögen	0,00	0	0	0	0	0	0
7	Einzahlungen aus der Veräußerung von Finanzvermögen	0,00	0	0	0	0	0	0
8	Einzahlungen für sonstige Investitionstätigkeit	0,00	0	0	0	0	0	0
<b>9</b>	<b>Einzahlungen aus Investitionstätigkeit (Summe aus Nummern 4 bis 8)</b>	<b>668.998,25</b>	<b>1.312.000</b>	<b>2.090.000</b>	<b>0</b>	<b>2.320.000</b>	<b>220.000</b>	<b>20.000</b>
10	Auszahlungen für den Erwerb von Grundstücken und Gebäuden	0,00	0	0	0	0	0	0
11	Auszahlungen für Baumaßnahmen	-639.531,47	-1.000.000	-2.050.000	-2.500.000	-2.320.000	-220.000	-20.000
12	Auszahlungen für den Erwerb von beweglichem Sachvermögen	-30.552,07	-312.000	-40.000	0	0	0	0
13	Auszahlungen für den Erwerb von Finanzvermögen	0,00	0	0	0	0	0	0
14	Auszahlungen für Investitionsförderungsmaßnahmen	0,00	0	0	0	0	0	0
15	Auszahlungen für den Erwerb von immateriellen Vermögensgegenständen	-3.326,44	0	0	0	0	0	0
<b>16</b>	<b>Auszahlungen aus Investitionstätigkeit (Summe aus Nummern 10 bis 15)</b>	<b>-673.409,98</b>	<b>-1.312.000</b>	<b>-2.090.000</b>	<b>-2.500.000</b>	<b>-2.320.000</b>	<b>-220.000</b>	<b>-20.000</b>
<b>17</b>	<b>Intelligenter veranschlagter Finanzierungsmittelüberschuss/-bedarf aus Investitionstätigkeit (Saldo aus Numern 9 und 16)</b>	<b>-4.411,73</b>	<b>0</b>	<b>0</b>	<b>-2.500.000</b>	<b>0</b>	<b>0</b>	<b>0</b>
<b>18</b>	<b>Intelligenter veranschlagter Finanzierungsmittel-(Saldo aus Nummern 3 und 17)</b>	<b>-487.198,54</b>	<b>18.500</b>	<b>20.500</b>	<b>-2.500.000</b>	<b>21.000</b>	<b>21.000</b>	<b>21.000</b>

**Einzeldarstellung der Investitionsmaßnahmen  
Produktgruppe 5380 Abwasserbeseitigung - [THH 2]**

Abwasserzweckverband Lipbach-Bodensee

**Investition B-5380-001 Erwerb beweg. Vermögen AZV Kläranlage**

Nr.	Investitionsmaßnahmen Einzahlungs- und Auszahlungsarten	Gesamtang. z. Maßnahme -nachrichtl.-	Bisher finanziert	Ermächtigungs übertragungen aus Vorvorj.	Ergebnis 2020	Ansatz 2021	Ansatz 2022	VE
9	Auszahlungen für den Erwerb von beweglichem Sachvermögen	-137.500	-26.224,69	0	-26.224,69	-12.000	-40.000	0
12	Auszahlungen für den Erwerb von immateriellen Vermögensgegenständen	0	-3.026,44	0	-3.026,44	0	0	0
<b>13</b>	<b>Summe der Auszahlungen aus Investitionstätigkeit (Summe aus Nummern 7 bis 12)</b>	<b>-137.500</b>	<b>-29.251,13</b>	<b>0</b>	<b>-29.251,13</b>	<b>-12.000</b>	<b>-40.000</b>	<b>0</b>
<b>14</b>	<b>Saldo aus Investitionstätigkeit (Saldo aus Nummern 6 und 13)</b>	<b>-137.500</b>	<b>-29.251,13</b>	<b>0</b>	<b>-29.251,13</b>	<b>-12.000</b>	<b>-40.000</b>	<b>0</b>
<b>16</b>	<b>Gesamtkosten der Maßnahme (Summe aus Nummern 13 und 15)</b>	<b>-137.500</b>	<b>-29.251,13</b>	<b>0</b>	<b>-29.251,13</b>	<b>-12.000</b>	<b>-40.000</b>	<b>0</b>

*Erläuterungen:*

40.000,00 € Neuer Dienstwagen

**Investition H-5380-001 Hochbau AZV Kläranlage**

Nr.	Investitionsmaßnahmen Einzahlungs- und Auszahlungsarten	Gesamtang. z. Maßnahme -nachrichtl.-	Bisher finanziert	Ermächtigungs übertragungen aus Vorvorj.	Ergebnis 2020	Ansatz 2021	Ansatz 2022	VE
8	Auszahlungen für Baumaßnahmen	-110.000	-555.155,17	0	-555.155,17	0	-50.000	0
9	Auszahlungen für den Erwerb von beweglichem Sachvermögen	-750.000	0,00	0	0,00	-300.000	0	0
<b>13</b>	<b>Summe der Auszahlungen aus Investitionstätigkeit (Summe aus Nummern 7 bis 12)</b>	<b>-860.000</b>	<b>-555.155,17</b>	<b>0</b>	<b>-555.155,17</b>	<b>-300.000</b>	<b>-50.000</b>	<b>0</b>
<b>14</b>	<b>Saldo aus Investitionstätigkeit (Saldo aus Nummern 6 und 13)</b>	<b>-860.000</b>	<b>-555.155,17</b>	<b>0</b>	<b>-555.155,17</b>	<b>-300.000</b>	<b>-50.000</b>	<b>0</b>
<b>16</b>	<b>Gesamtkosten der Maßnahme (Summe aus Nummern 13 und 15)</b>	<b>-860.000</b>	<b>-555.155,17</b>	<b>0</b>	<b>-555.155,17</b>	<b>-300.000</b>	<b>-50.000</b>	<b>0</b>

*Erläuterungen:*

50.000,00 € Umbau Duschbereich Schwarz/Weiß

**Investition T-5380-001 Tiefbau AZV Kläranlage**

Nr.	Investitionsmaßnahmen Einzahlungs- und Auszahlungsarten	Gesamtang. z. Maßnahme -nachrichtl.-	Bisher finanziert	Ermächtigungs übertragungen aus Vorvorj.	Ergebnis 2020	Ansatz 2021	Ansatz 2022	VE
8	Auszahlungen für Baumaßnahmen	-6.000.000	-84.276,30	0	-84.276,30	-1.000.000	-2.000.000	-2.500.000
<b>13</b>	<b>Summe der Auszahlungen aus Investitionstätigkeit (Summe aus Nummern 7 bis 12)</b>	<b>-6.000.000</b>	<b>-84.276,30</b>	<b>0</b>	<b>-84.276,30</b>	<b>-1.000.000</b>	<b>-2.000.000</b>	<b>-2.500.000</b>
<b>14</b>	<b>Saldo aus Investitionstätigkeit (Saldo aus Nummern 6 und 13)</b>	<b>-6.000.000</b>	<b>-84.276,30</b>	<b>0</b>	<b>-84.276,30</b>	<b>-1.000.000</b>	<b>-2.000.000</b>	<b>-2.500.000</b>
<b>16</b>	<b>Gesamtkosten der Maßnahme (Summe aus Nummern 13 und 15)</b>	<b>-6.000.000</b>	<b>-84.276,30</b>	<b>0</b>	<b>-84.276,30</b>	<b>-1.000.000</b>	<b>-2.000.000</b>	<b>-2.500.000</b>

*Erläuterungen:*

2.000.000,00 € 4. Reinigungsstufe (Spurenstoffelimination)

**Investition T-5380-002 Tiefbau AZV Kläranlage Kanäle**

Nr.	Investitionsmaßnahmen Einzahlungs- und Auszahlungsarten	Gesamtang. z. Maßnahme -nachrichtl.-	Bisher finanziert	Ermächtigungs übertragungen aus Vorvorj.	Ergebnis 2020	Ansatz 2021	Ansatz 2022	VE
8	Auszahlungen für Baumaßnahmen	0	-100,00	0	-100,00	0	0	0
9	Auszahlungen für den Erwerb von beweglichem Sachvermögen	0	-4.327,38	0	-4.327,38	0	0	0
12	Auszahlungen für den Erwerb von immateriellen Vermögensgegenständen	0	-300,00	0	-300,00	0	0	0
<b>13</b>	<b>Summe der Auszahlungen aus Investitionstätigkeit (Summe aus Nummern 7 bis 12)</b>	<b>0</b>	<b>-4.727,38</b>	<b>0</b>	<b>-4.727,38</b>	<b>0</b>	<b>0</b>	<b>0</b>
<b>14</b>	<b>Saldo aus Investitionstätigkeit (Saldo aus Nummern 6 und 13)</b>	<b>0</b>	<b>-4.727,38</b>	<b>0</b>	<b>-4.727,38</b>	<b>0</b>	<b>0</b>	<b>0</b>

Wirtschaftsplan 2022 Abwasserverband Lipbach-Bodensee

**Einzeldarstellung der Investitionsmaßnahmen  
Produktgruppe 5380 Abwasserbeseitigung - [THH 2]**

Abwasserzweckverband Lipbach-Bodensee

Nr.	Investitionsmaßnahmen Einzahlungs- und Auszahlungsarten	Gesamtang. z. Maßnahme -nachrichtl.-	Bisher finanziert	Ermächtigungs übertragungen aus Vorvorj.	Ergebnis 2020	Ansatz 2021	Ansatz 2022	VE
16	<b>Gesamtkosten der Maßnahme (Summe aus Nummern 13 und 15)</b>	0	-4.727,38	0	-4.727,38	0	0	0

**Investition U-5380-001 Umlagen AZV Lipbach-Bodensee**

Nr.	Investitionsmaßnahmen Einzahlungs- und Auszahlungsarten	Gesamtang. z. Maßnahme -nachrichtl.-	Bisher finanziert	Ermächtigungs übertragungen aus Vorvorj.	Ergebnis 2020	Ansatz 2021	Ansatz 2022	VE
1	Einzahlungen aus Investitionszuwendungen	5.651.500	668.998,25	0	668.998,25	1.027.000	1.520.000	0
6	<b>Summe der Einzahlungen aus Investitionstätigkeit (Summe aus Nummern 1 bis 5)</b>	<b>5.651.500</b>	<b>668.998,25</b>	<b>0</b>	<b>668.998,25</b>	<b>1.027.000</b>	<b>1.520.000</b>	<b>0</b>
14	<b>Saldo aus Investitionstätigkeit (Saldo aus Nummern 6 und 13)</b>	<b>5.651.500</b>	<b>668.998,25</b>	<b>0</b>	<b>668.998,25</b>	<b>1.027.000</b>	<b>1.520.000</b>	<b>0</b>

**Investition Z-5380-001 Zuschuss Land**

Nr.	Investitionsmaßnahmen Einzahlungs- und Auszahlungsarten	Gesamtang. z. Maßnahme -nachrichtl.-	Bisher finanziert	Ermächtigungs übertragungen aus Vorvorj.	Ergebnis 2020	Ansatz 2021	Ansatz 2022	VE
1	Einzahlungen aus Investitionszuwendungen	1.346.000	0,00	0	0,00	285.000	570.000	0
6	<b>Summe der Einzahlungen aus Investitionstätigkeit (Summe aus Nummern 1 bis 5)</b>	<b>1.346.000</b>	<b>0,00</b>	<b>0</b>	<b>0,00</b>	<b>285.000</b>	<b>570.000</b>	<b>0</b>
14	<b>Saldo aus Investitionstätigkeit (Saldo aus Nummern 6 und 13)</b>	<b>1.346.000</b>	<b>0,00</b>	<b>0</b>	<b>0,00</b>	<b>285.000</b>	<b>570.000</b>	<b>0</b>



# **Teilhaushalt 3**

# **Allgemeine**

# **Finanzwirtschaft**

## **Teilhaushalt 3**

### **61 Allgemeine Finanzwirtschaft**

#### **6120 Sonstige allgemeine Finanzwirtschaft**

#### **61200000 Sonstige allgemeine Finanzwirtschaft**

### **Produkt**

612000 Sonstige allgemeine Finanzwirtschaft

### **Kurzbeschreibung:**

Hierzu zählen die Erträge und Aufwendungen, sowie die Ein- und Auszahlungen im Zusammenhang mit Krediten und Geldanlagen.

Beispiele: Zinserträge, Kredite und Kreditbeschaffungskosten, Schuldendienst, Zinsen aus Geldanlagen, Zinsen für Kassenkredite

### **Ziele:**

Ziel ist die wirtschaftliche Aufrechterhaltung der stetigen Liquidität der Verbandskasse durch Verbandsumlagen, Kassen- und Deckungskredite.

Darüber hinaus sollen liquide Mittel möglichst sicher und ertragsbringend angelegt werden.

## Teilhaushalt 3

### Produktbereich

61 Allgemeine Finanzwirtschaft

### Produktbuchungsgruppe

6120 Sonstige allgemeine Finanzwirtschaft

Wirtschaftsplan 2022 Abwasserverband Lipbach-Bodensee

**Teilergebnishaushalt einschließlich Finanzplanung  
Teilhaushalt 3 Finanzwirtschaft**

Abwasserzweckverband Lipbach-Bodensee

Nr.	Bezeichnung	Ergebnis 2020	Ansatz 2021	Ansatz 2022	Plan 2023	Plan 2024	Plan 2025
1	Steuern und ähnliche Abgaben	0,00	0	0	0	0	0
2	Zuweisungen und Zuwendungen, Umlagen	0,00	0	0	0	0	0
3	Aufgelöste Investitionszuwendungen und -beiträge	0,00	0	0	0	0	0
4	Sonstige Transfererträge	0,00	0	0	0	0	0
5	Entgelte für öffentliche Leistungen oder Einrichtungen	0,00	0	0	0	0	0
6	Sonstige privatrechtliche Leistungsentgelte	0,00	0	0	0	0	0
7	Kostenerstattungen und Kostenumlagen	0,00	0	0	0	0	0
8	Zinsen und ähnliche Erträge	2,53	2.000	800	500	500	500
3617000	Zinserträge von Kreditinstituten	2,53	2.000	800	500	500	500
9	Aktivierete Eigenleistungen und Bestandveränderungen	0,00	0	0	0	0	0
10	Sonstige ordentliche Erträge	0,00	0	0	0	0	0
<b>11</b>	<b>Anteilige ordentliche Erträge (Summe aus Nummern 1 bis 10)</b>	<b>2,53</b>	<b>2.000</b>	<b>800</b>	<b>500</b>	<b>500</b>	<b>500</b>
12	Personalaufwendungen	0,00	0	0	0	0	0
13	Versorgungsaufwendungen	0,00	0	0	0	0	0
14	Aufwendungen für Sach- und Dienstleistungen	0,00	0	0	0	0	0
15	Abschreibungen	0,00	0	0	0	0	0
16	Zinsen und ähnliche Aufwendungen	-1.168,45	-2.000	-2.300	-2.000	-2.000	-2.000
4517000	Zinsaufwendungen an Kreditinstitute	-305,13	-1.000	-1.300	-1.000	-1.000	-1.000
4599000	Sonstige Finanzaufwendungen	-863,32	-1.000	-1.000	-1.000	-1.000	-1.000
17	Transferaufwendungen	0,00	0	0	0	0	0
18	Sonstige ordentliche Aufwendungen	0,00	0	0	0	0	0
<b>19</b>	<b>Anteilige ordentliche Aufwendungen (Summe aus Nummern 12 bis 18)</b>	<b>-1.168,45</b>	<b>-2.000</b>	<b>-2.300</b>	<b>-2.000</b>	<b>-2.000</b>	<b>-2.000</b>
<b>20</b>	<b>Anteiliges veranschlagtes ordentliches Ergebnis (Summe aus Nummern 11 und 19)</b>	<b>-1.165,92</b>	<b>0</b>	<b>-1.500</b>	<b>-1.500</b>	<b>-1.500</b>	<b>-1.500</b>
21	Erträge aus internen Leistungen	0,00	0	0	0	0	0
22	Aufwendungen für interne Leistungen	0,00	0	0	0	0	0
23	kalkulatorische Kosten	0,00	0	0	0	0	0
<b>24</b>	<b>Veranschlagtes kalkulatorisches Ergebnis (Saldo aus Nummern 21 bis 23)</b>	<b>0,00</b>	<b>0</b>	<b>0</b>	<b>0</b>	<b>0</b>	<b>0</b>
<b>25</b>	<b>Veranschlagter Nettoressourcenbedarf/-überschuss (Summe Nr. 20 und 24)</b>	<b>-1.165,92</b>	<b>0</b>	<b>-1.500</b>	<b>-1.500</b>	<b>-1.500</b>	<b>-1.500</b>

Wirtschaftsplan 2022 Abwasserverband Lipbach-Bodensee

**Teilfinanzhaushalt einschließlich Finanzplanung  
Teilhaushalt 3 Finanzwirtschaft**

Abwasserzweckverband Lipbach-Bodensee

Nr.	Bezeichnung	Ergebnis 2020	Ansatz 2021	Ansatz 2022	VE	Plan 2023	Plan 2024 Plan 2025
1	Summe der Einzahlungen a. lfd. Verwaltungstätigkeit (ohne außerordentliche zahlungswirksame Erträge aus Vermögensveräußerung)	2,53	2.000	800	0	500	500 500
6617000	Zinseinzahlungen von Kreditinstituten	2,53	2.000	800	0	500	500 500
2	Summe der Auszahlungen aus laufender Verwaltungstätigkeit	-1.168,45	-2.000	-2.300	0	-2.000	-2.000 -2.000
7517000	Zinsauszahlungen an Kreditinstitute	-305,13	-1.000	-1.300	0	-1.000	-1.000 -1.000
7599000	Sonstige Finanzauszahlungen	-863,32	-1.000	-1.000	0	-1.000	-1.000 -1.000
<b>3</b>	<b>Anteiliger Zahlungsmittelüberschuss/-bedarf des Ergebnishaushalts (Saldo aus Nummern 1 und 2)</b>	<b>-1.165,92</b>	<b>0</b>	<b>-1.500</b>	<b>0</b>	<b>-1.500</b>	<b>-1.500 -1.500</b>
4	Einzahlungen aus Investitionszuwendungen	0,00	0	0	0	0	0 0
5	Einzahlungen aus Investitionsbeiträgen und ähnlichen Entgelten für Investitionstätigkeit	0,00	0	0	0	0	0 0
6	Einzahlungen aus der Veräußerung von Sachvermögen	0,00	0	0	0	0	0 0
7	Einzahlungen aus der Veräußerung von Finanzvermögen	0,00	0	0	0	0	0 0
8	Einzahlungen für sonstige Investitionstätigkeiten	0,00	0	0	0	0	0 0
<b>9</b>	<b>Einzahlungen aus Investitionstätigkeit (Summe aus Nummern 4 bis 8)</b>	<b>0,00</b>	<b>0</b>	<b>0</b>	<b>0</b>	<b>0</b>	<b>0 0</b>
10	Auszahlungen für den Erwerb von Grundstücken und Gebäuden	0,00	0	0	0	0	0 0
11	Auszahlungen für Baumaßnahmen	0,00	0	0	0	0	0 0
12	Auszahlungen für den Erwerb von beweglichem Sachvermögen	0,00	0	0	0	0	0 0
13	Auszahlungen für den Erwerb von Finanzvermögen	50,00	0	0	0	0	0 0
7853000	Ausz. für den Erwerb von sonst. Anteilen	50,00	0	0	0	0	0 0
14	Auszahlungen für Investitionsförderungsmaßnahmen	0,00	0	0	0	0	0 0
15	Auszahlungen für den Erwerb von immateriellen Vermögensgegenständen	0,00	0	0	0	0	0 0
<b>16</b>	<b>Auszahlungen aus Investitionstätigkeit (Summe aus Nummern 10 bis 15)</b>	<b>50,00</b>	<b>0</b>	<b>0</b>	<b>0</b>	<b>0</b>	<b>0 0</b>
<b>17</b>	<b>Anteiliger veranschlagter Finanzierungsmittel- überschuss/-bedarf aus Investitionstätigkeit (Saldo aus Nummern 9 und 16)</b>	<b>50,00</b>	<b>0</b>	<b>0</b>	<b>0</b>	<b>0</b>	<b>0 0</b>
<b>18</b>	<b>Anteiliger veranschlagter Finanzierungsmittelüberschuss/-bedarf (Saldo aus Nummern 3 und 17)</b>	<b>-1.115,92</b>	<b>0</b>	<b>-1.500</b>	<b>0</b>	<b>-1.500</b>	<b>-1.500 -1.500</b>

**Produktbeschreibung**  
**Produktgruppe 6120 Sonstige allgemeine Finanzwirtschaft - [THH 3]**

Abwasserzweckverband Lipbach-Bodensee

<b>Produktbereich</b>	61	Allgemeine Finanzwirtschaft
<b>Produktgruppe</b>	6120	Sonstige allgemeine Finanzwirtschaft - [THH 3]

**Kurzbeschreibung**

Kredite, Kreditbeschaffungskosten;  
 Schuldendienst, von Dritten gewährte Schuldendiensthilfen;  
 Zinsen aus Geldanlagen einschl. Zinsen im Kontokorrentverkehr;  
 Zinsen für Kassenkredite;  
 Globaler Minderaufwand (§ 24 Abs. 1 Satz 2 GemHVO);  
 Deckungsreserve (§ 13 GemHVO)

Wirtschaftsplan 2022 Abwasserverband Lipbach-Bodensee

**Teilergebnishaushalt einschließlich Finanzplanung  
Produktgruppe 6120 Sonstige allgemeine Finanzwirtschaft - [THH 3]**

Abwasserzweckverband Lipbach-Bodensee

Nr.	Bezeichnung	Ergebnis 2020	Ansatz 2021	Ansatz 2022	Plan 2023	Plan 2024	Plan 2025
1	Steuern und ähnliche Abgaben	0,00	0	0	0	0	0
2	Zuweisungen und Zuwendungen, Umlagen	0,00	0	0	0	0	0
3	Aufgelöste Investitionszuwendungen und -beiträge	0,00	0	0	0	0	0
4	Sonstige Transfererträge	0,00	0	0	0	0	0
5	Entgelte für öffentliche Leistungen oder Einrichtungen	0,00	0	0	0	0	0
6	Sonstige privatrechtliche Leistungsentgelte	0,00	0	0	0	0	0
7	Kostenerstattungen und Kostenumlagen	0,00	0	0	0	0	0
8	Zinsen und ähnliche Erträge	2,53	2.000	800	500	500	500
3617000	Zinserträge von Kreditinstituten	2,53	2.000	800	500	500	500
9	Aktivierete Eigenleistungen und Bestandveränderungen	0,00	0	0	0	0	0
10	Sonstige ordentliche Erträge	0,00	0	0	0	0	0
<b>11</b>	<b>Anteilige ordentliche Erträge (Summe aus Nummern 1 bis 10)</b>	<b>2,53</b>	<b>2.000</b>	<b>800</b>	<b>500</b>	<b>500</b>	<b>500</b>
12	Personalaufwendungen	0,00	0	0	0	0	0
13	Versorgungsaufwendungen	0,00	0	0	0	0	0
14	Aufwendungen für Sach- und Dienstleistungen	0,00	0	0	0	0	0
15	Abschreibungen	0,00	0	0	0	0	0
16	Zinsen und ähnliche Aufwendungen	-1.168,45	-2.000	-2.300	-2.000	-2.000	-2.000
4517000	Zinsaufwendungen an Kreditinstitute	-305,13	-1.000	-1.300	-1.000	-1.000	-1.000
4599000	Sonstige Finanzaufwendungen	-863,32	-1.000	-1.000	-1.000	-1.000	-1.000
17	Transferaufwendungen	0,00	0	0	0	0	0
18	Sonstige ordentliche Aufwendungen	0,00	0	0	0	0	0
<b>19</b>	<b>Anteilige ordentliche Aufwendungen (Summe aus Nummern 12 bis 18)</b>	<b>-1.168,45</b>	<b>-2.000</b>	<b>-2.300</b>	<b>-2.000</b>	<b>-2.000</b>	<b>-2.000</b>
<b>20</b>	<b>Anteiliges veranschlagtes ordentliches Ergebnis (Summe aus Nummern 11 und 19)</b>	<b>-1.165,92</b>	<b>0</b>	<b>-1.500</b>	<b>-1.500</b>	<b>-1.500</b>	<b>-1.500</b>
21	Erträge aus internen Leistungen	0,00	0	0	0	0	0
22	Aufwendungen für interne Leistungen	0,00	0	0	0	0	0
23	kalkulatorische Kosten	0,00	0	0	0	0	0
<b>24</b>	<b>Veranschlagtes kalkulatorisches Ergebnis (Saldo aus Nummern 21 bis 23)</b>	<b>0,00</b>	<b>0</b>	<b>0</b>	<b>0</b>	<b>0</b>	<b>0</b>
<b>25</b>	<b>Veranschlagter Nettoressourcenbedarf/-überschuss (Summe Nr. 20 und 24)</b>	<b>-1.165,92</b>	<b>0</b>	<b>-1.500</b>	<b>-1.500</b>	<b>-1.500</b>	<b>-1.500</b>

Wirtschaftsplan 2022 Abwasserverband Lipbach-Bodensee

**Teilfinanzhaushalt einschließlich Finanzplanung  
Produktgruppe 6120 Sonstige allgemeine Finanzwirtschaft - [THH 3]**

Abwasserzweckverband Lipbach-Bodensee

Nr.	Bezeichnung	Ergebnis 2020	Ansatz 2021	Ansatz 2022	VE	Plan 2023	Plan 2024 Plan 2025
1	Summe der Einzahlungen a. lfd. Verwaltungstätigkeit (ohne außerordentliche zahlungswirksame Erträge aus Vermögensveräußerung)	2,53	2.000	800	0	500	500 500
6617000	Zinseinzahlungen von Kreditinstituten	2,53	2.000	800	0	500	500 500
2	Summe der Auszahlungen aus laufender Verwaltungstätigkeit	-1.168,45	-2.000	-2.300	0	-2.000	-2.000 -2.000
7517000	Zinsauszahlungen an Kreditinstitute	-305,13	-1.000	-1.300	0	-1.000	-1.000 -1.000
7599000	Sonstige Finanzauszahlungen	-863,32	-1.000	-1.000	0	-1.000	-1.000 -1.000
<b>3</b>	<b>Anteiliger Zahlungsmittelüberschuss/-bedarf des Ergebnishaushalts (Saldo aus Nummern 1 und 2)</b>	<b>-1.165,92</b>	<b>0</b>	<b>-1.500</b>	<b>0</b>	<b>-1.500</b>	<b>-1.500</b> <b>-1.500</b>
4	Einzahlungen aus Investitionszuwendungen	0,00	0	0	0	0	0 0
5	Einzahlungen aus Investitionsbeiträgen und ähnlichen Entgelten für Investitionstätigkeit	0,00	0	0	0	0	0 0
6	Einzahlungen aus der Veräußerung von Sachvermögen	0,00	0	0	0	0	0 0
7	Einzahlungen aus der Veräußerung von Finanzvermögen	0,00	0	0	0	0	0 0
8	Einzahlungen für sonstige Investitionstätigkeiten	0,00	0	0	0	0	0 0
<b>9</b>	<b>Einzahlungen aus Investitionstätigkeit (Summe aus Nummern 4 bis 8)</b>	<b>0,00</b>	<b>0</b>	<b>0</b>	<b>0</b>	<b>0</b>	<b>0</b> <b>0</b>
10	Auszahlungen für den Erwerb von Grundstücken und Gebäuden	0,00	0	0	0	0	0 0
11	Auszahlungen für Baumaßnahmen	0,00	0	0	0	0	0 0
12	Auszahlungen für den Erwerb von beweglichem Sachvermögen	0,00	0	0	0	0	0 0
13	Auszahlungen für den Erwerb von Finanzvermögen	50,00	0	0	0	0	0 0
7853000	Ausz. für den Erwerb von sonst. Anteilen	50,00	0	0	0	0	0 0
14	Auszahlungen für Investitionsförderungsmaßnahmen	0,00	0	0	0	0	0 0
15	Auszahlungen für den Erwerb von immateriellen Vermögensgegenständen	0,00	0	0	0	0	0 0
<b>16</b>	<b>Auszahlungen aus Investitionstätigkeit (Summe aus Nummern 10 bis 15)</b>	<b>50,00</b>	<b>0</b>	<b>0</b>	<b>0</b>	<b>0</b>	<b>0</b> <b>0</b>
<b>17</b>	<b>Anteiliger veranschlagter Finanzierungsmittel- überschuss/-bedarf aus Investitionstätigkeit (Saldo aus Nummern 9 und 16)</b>	<b>50,00</b>	<b>0</b>	<b>0</b>	<b>0</b>	<b>0</b>	<b>0</b> <b>0</b>
<b>18</b>	<b>Anteiliger veranschlagter Finanzierungsmittelüberschuss/-bedarf (Saldo aus Nummern 3 und 17)</b>	<b>-1.115,92</b>	<b>0</b>	<b>-1.500</b>	<b>0</b>	<b>-1.500</b>	<b>-1.500</b> <b>-1.500</b>



**Einzeldarstellung der Investitionsmaßnahmen  
Produktgruppe 6120 Sonstige allgemeine Finanzwirtschaft - [THH 3]**

Abwasserzweckverband Lipbach-Bodensee

**Investition BET-6120 Beteiligungen**

Nr.	Investitionsmaßnahmen Einzahlungs- und Auszahlungsarten	Gesamtang. z. Maßnahme -nachrichtl.-	Bisher finanziert	Ermächtigungs übertragungen aus Vorvorj.	Ergebnis 2020	Ansatz 2021	Ansatz 2022	VE
10	Auszahlungen für den Erwerb von Finanzvermögen	0	50,00	0	50,00	0	0	0
1113010	Zug.Beteiligg. a.Zweckverbänden u.sonst. Anteilsr.	0	50,00	0	50,00	0	0	0
<b>13</b>	<b>Summe der Auszahlungen aus Investitionstätigkeit (Summe aus Nummern 7 bis 12)</b>	<b>0</b>	<b>50,00</b>	<b>0</b>	<b>50,00</b>	<b>0</b>	<b>0</b>	<b>0</b>
<b>14</b>	<b>Saldo aus Investitionstätigkeit (Saldo aus Nummern 6 und 13)</b>	<b>0</b>	<b>50,00</b>	<b>0</b>	<b>50,00</b>	<b>0</b>	<b>0</b>	<b>0</b>
<b>16</b>	<b>Gesamtkosten der Maßnahme (Summe aus Nummern 13 und 15)</b>	<b>0</b>	<b>50,00</b>	<b>0</b>	<b>50,00</b>	<b>0</b>	<b>0</b>	<b>0</b>



# Investitionsübersicht

**2022**

## Investitionsübersicht 2022 des Abwasserverband Lipbach Bodensee

<b>Investitionsübersicht</b>							
Abwasserzweckverband Lipbach-Bodensee							
Investitions-Nr. und Bezeichnung	Jahres- ergebnis 2020	Ansatz 2021	Ansatz 2022	VE	Finanzplan 2023	Finanzplan 2024	Finanzplan 2025
B-5380-001 Erwerb beweg. Vermögen AZV Kläranlage	-29.251,13	-12.000,00	-40.000,00	0,00	0,00	0,00	0,00
<i>Erläuterungen:</i> 40.000,00 € Neuer Dienstwagen							
BET-6120 Beteiligungen	50,00	0,00	0,00	0,00	0,00	0,00	0,00
H-5380-001 Hochbau AZV Kläranlage	-555.155,17	-300.000,00	-50.000,00	0,00	-20.000,00	-20.000,00	-20.000,00
<i>Erläuterungen:</i> 50.000,00 € Umbau Duschbereich Schwarz/Weiß							
T-5380-001 Tiefbau AZV Kläranlage (Verpflichtungsermächtigungen)	-84.276,30	-1.000.000,00	-2.000.000,00	-2.500.000,00	-2.300.000,00 (-2.300.000,00)	-200.000,00 (-200.000,00)	0,00 0,00
<i>Erläuterungen:</i> 2.000.000,00 € 4. Reinigungsstufe (Spurenstoffelimination)							
T-5380-002 Tiefbau AZV Kläranlage Kanäle	-4.727,38	0,00	0,00	0,00	0,00	0,00	0,00
T-5380-003 Tiefbau AZV Kläranlage RÜB und Pumpwerke	0,00	0,00	0,00	0,00	0,00	0,00	0,00
U-5380-001 Umlagen AZV Lipbach- Bodensee	668.998,25	1.027.000,00	1.520.000,00	0,00	1.829.000,00	220.000,00	20.000,00
Z-5380-001 Zuschuss Land	0,00	285.000,00	570.000,00	0,00	491.000,00	0,00	0,00
<b>Gesamtsumme Auszahlungen</b>	<b>-673.359,98</b>	<b>-1.312.000,00</b>	<b>-2.090.000,00</b>	<b>-2.500.000,00</b>	<b>-2.320.000,00</b>	<b>-220.000,00</b>	<b>-20.000,00</b>
<b>Gesamtsumme Einzahlungen</b>	<b>668.998,25</b>	<b>1.312.000,00</b>	<b>2.090.000,00</b>	<b>0,00</b>	<b>2.320.000,00</b>	<b>220.000,00</b>	<b>20.000,00</b>
<b>Gesamtsumme</b>	<b>-4.361,73</b>	<b>0,00</b>	<b>0,00</b>	<b>-2.500.000,00</b>	<b>0,00</b>	<b>0,00</b>	<b>0,00</b>

# **Übersicht über die aus Verpflichtungsermächtigungen voraussichtlich fällig werdenden Auszahlungen**

## Wirtschaftsplan 2022 Abwasserverband Lipbach-Bodensee

### Übersicht über die aus VE's voraussichtlich fällig werdenden Auszahlungen

Abwasserzweckverband Lipbach-Bodensee

Nr.	Bezeichnung	VE im Haushaltsplan TEUR	Fällige Auszahlungen HH-Jahr 2023 TEUR	Fällige Auszahlungen HH-Jahr 2024 TEUR	Fällige Auszahlungen HH-Jahr 2025 TEUR	Fällige Auszahlungen HH-Jahr 2026 TEUR
1.	Jahr 2019	0,0	0,0	0,0	0,0	0,0
2.	Jahr 2020	0,0	0,0	0,0	0,0	0,0
3.	Jahr 2021	-750,0	-750,0	0,0	0,0	0,0
4.	aktuelles Jahr 2022	-2.500,0	-2.300,0	-200,0	0,0	0,0
<b>5.</b>	<b>Summe</b>	<b>-3.250,0</b>	<b>-3.050,0</b>	<b>-200,0</b>	<b>0,0</b>	<b>0,0</b>
6.	Nachrichtlich:					
<b>7.</b>	<b>Im Finanzplan vorgesehene Kreditaufnahmen</b>	<b>---</b>	<b>0,0</b>	<b>0,0</b>	<b>0,0</b>	<b>0,0</b>

# **Übersicht über den voraussichtlichen Stand der Rücklage**

## Wirtschaftsplan 2022 Abwasserverband Lipbach-Bodensee

### Übersicht über den voraussichtlichen Stand der Rücklagen

Abwasserzweckverband Lipbach-Bodensee

Nr.	Bezeichnung	voraussichtlicher Stand zu Beginn des HH-Jahres - TEUR	voraussichtlicher Stand zum Ende des HH-Jahres - TEUR
1.	Ergebnisrücklagen	0,0	0,0
1.1	Rücklagen aus Überschüssen des ordentlichen Ergebnisses	0,0	0,0
1.2	Rücklagen aus Überschüssen des Sonderergebnisses	0,0	0,0
2.	Zweckgebundene Rücklagen	0,0	0,0
	<b>Rücklagen gesamt</b>	<b>0,0</b>	<b>0,0</b>



# **Übersicht über den voraussichtlichen Stand der Rückstellungen**

## Wirtschaftsplan 2022 Abwasserverband Lipbach-Bodensee

### Übersicht über den voraussichtlichen Stand der Rückstellungen

Abwasserzweckverband Lipbach-Bodensee

Nr.	Bezeichnung	voraussichtlicher Stand zu Beginn des HH-Jahres - TEUR
1.	Rückstellungen gemäß § 41 Abs. 1 GemHVO	0,0
1.1	Lohn- und Gehaltsrückstellungen	0,0
1.2	Unterhaltsvorschussrückstellungen	0,0
1.3	Stilllegungs- und Nachsorge- rückstellungen für Abfalldeponien	0,0
1.4	Gebührenüberschussrückstellungen	0,0
1.5	Altlastensanierungsrückstellungen	0,0
1.6	Rückstellungen für drohende Verpflicht. aus Bürgschaften und Gewährleistungen	0,0
2.	Weitere Rückstellungen gemäß § 41 Abs. 2 GemHVO	0,0
2.1	Sonstige Rückstellungen	0,0
	<b>Rückstellungen gesamt</b>	<b>0,0</b>

## **Voraussichtliche Entwicklung der Liquidität**

**2021 - 2025**

## Haushaltsplan 2022 der Abwasserverband Lipbach-Bodensee

### Voraussichtliche Entwicklung der Liquidität

Nr.	Einzahlungs- und Auszahlungsarten	Finanzhaushalt		Finanzplanung		
		2021	Finanz-HH 2022	Finanzplan 2023	Finanzplan 2024	Finanzplan 2025
		1	EUR 2	EUR 3	EUR 4	EUR 5
1	Zahlungsmittelbestand zum Jahresbeginn	50.251,26 €	10.000,00 €	10.000,00 €	10.000,00 €	10.000,00 €
2a	+ Sonstige Einlagen aus Kassenmitteln zum Jahresbeginn	0,00 €				
2b	+ Investmentzertifikate, Kapitalmarktpapiere, Geldmarktpapiere und sonstige Wertpapiere	0,00 €				
2c	+ Forderungen aus Liquiditätsbeziehungen zu verbundenen Unternehmen, Beteiligungen und Sondervermögen	0,00 €				
3a	- Bestand an Kassenkrediten zum Jahresbeginn	0,00 €				
3b	- Verbindlichkeiten aus Liquiditätsbeziehungen zu verbundenen Unternehmen, Beteiligungen und Sondervermögen	40.251,26 €				
4	= <b>liquide Eigenmittel zum Jahresbeginn</b>	<b>10.000,00 €</b>				
5	- Auszahlungen aufgrund von übertragenen Ermächtigungen der Vorvorjahre	0,00 €				
6	+ Einzahlungen aus nicht in Anspruch genommenen Kreditermächtigungen für Investitionen und Investitionsfördermaßnahmen aus Vorvorjahr	0,00 €				
7	+ Einzahlungen aus übertrag. Ermächtigungen für Inv.-Zuwendungen, -Beiträge und ähnl. Entg. für Inv.-Tätigkeit aus Vorvorjahren (§ 21 Abs. 1, § 3 Nr. 18, 19 GemHVO)	0,00 €				
8	+/- veranschlagte Änderung des Finanzierungsmittelbestands (§ 3 Nr. 36 GemHVO)	0,00 €	0,00 €	0,00 €	0,00 €	0,00 €
9	= <b>voraussichtliche liquide Eigenmittel zum Jahresende</b>	<b>10.000,00 €</b>	<b>10.000,00 €</b>	<b>10.000,00 €</b>	<b>10.000,00 €</b>	<b>10.000,00 €</b>
10	- davon: für zweckgebundene Rücklagen gebunden	0,00 €	0,00 €	0,00 €	0,00 €	0,00 €
11	- für sonstige bestimmte Zwecke gebunden	0,00 €	0,00 €	0,00 €	0,00 €	0,00 €
12	= <b>vorauss. liquide Eigenmittel zum Jahresende ohne gebundene Mittel</b>	<b>10.000,00 €</b>	<b>10.000,00 €</b>	<b>10.000,00 €</b>	<b>10.000,00 €</b>	<b>10.000,00 €</b>
13	nachrichtlich: vorauss. Mindest-liquidität (§ 22 Abs. 2 GemHVO)		0,00 €	0,00 €	0,00 €	0,00 €

# **Übersicht über den voraussichtlichen Stand der Schulden (einschließlich Kassenkredite)**

## Wirtschaftsplan 2022 Abwasserverband Lipbach-Bodensee

### Übersicht über den voraussichtlichen Stand der Schulden (einschl. Kassenkredite)

Abwasserzweckverband Lipbach-Bodensee

Nr.	Bezeichnung	voraussichtlicher Stand zu Beginn des HH-Jahres - TEUR	voraussichtlicher Stand zum Ende des HH-Jahres - TEUR
<b>1.1</b>	<b>Anleihen</b>	<b>0,0</b>	<b>0,0</b>
<b>1.2</b>	<b>Verbindlichkeiten aus Krediten für Investitionen</b>	<b>0,0</b>	<b>0,0</b>
1.2.1	Bund	0,0	0,0
1.2.2	Land	0,0	0,0
1.2.3	Gemeinden und Gemeindeverbände	0,0	0,0
1.2.4	Zweckverbände und dergleichen	0,0	0,0
1.2.5	Kreditinstitute	0,0	0,0
1.2.6	sonstiger Bereiche	0,0	0,0
<b>1.3</b>	<b>Kassenkredite</b>	<b>0,0</b>	<b>0,0</b>
<b>1.4</b>	<b>Verbindlichkeiten aus kreditähnlichen Rechtsgeschäften</b>	<b>0,0</b>	<b>0,0</b>
<b>1.</b>	<b>Voraussichtliche Gesamtschulden Kernhaushalt</b>	<b>0,0</b>	<b>0,0</b>
	Nachrichtlich:		
	<b>Schulden der Sondervermögen mit Sonderrechnung (Angaben Jewells für einzelne Sondervermögen)</b>		
2.1	Anleihen	0,0	0,0
2.2	Verbindlichkeiten aus Krediten für Investitionen	0,0	0,0
2.3	Kassenkredite	0,0	0,0
2.4	Verbindlichkeiten aus kreditähnlichen Rechtsgeschäften	0,0	0,0
<b>2.</b>	<b>Voraussichtliche Gesamtschulden Sondervermögen mit Sonderrechnung</b>	<b>0,0</b>	<b>0,0</b>
	<b>Gesamtschulden von Kernhaushalt und Sondervermögen mit Sonderrechnung</b>		
3.1	Anleihen	0,0	0,0
3.2	Verbindlichkeiten aus Krediten für Investitionen	0,0	0,0
3.3	Kassenkredite	0,0	0,0
3.4	Verbindlichkeiten aus kreditähnlichen Rechtsgeschäften	0,0	0,0
	Zwischensumme 3.1 + 3.2 + 3.3 + 3.4	0,0	0,0
	abzüglich Schulden zwischen Kernhaushalt und Sondervermögen mit Sonderrechnung	0,0	0,0
<b>3.</b>	<b>Konsolidierte Gesamtschulden</b>	<b>0,0</b>	<b>0,0</b>

# **Kennzahlen zur Beurteilung der finanziellen Leistungsfähigkeit**

Wirtschaftsplan 2022 Abwasserverband Lipbach-Bodensee

Kennzahlen zur Beurteilung der finanziellen Leistungsfähigkeit

Abwasserzweckverband Lipbach-Bodensee

Nr.	Bezeichnung	Ergebnis 2020	Planung 2021	Planung 2022	Planung 2023	Planung 2024	Planung 2025
	<b>ERTRAGSLAGE</b>						
<b>1</b>	<b>ordentliches Ergebnis</b>						
	absoluter Betrag in €	0,00	0	0	0	0	0
	Betrag je Einwohner in €/EW	0,00	0	0	0	0	0
	Aufwandsdeckungsgrad in %	100,00	100	100	100	100	100
	<b>1.1 Steuerkraft - netto -</b>						
	absoluter Betrag in €	0,00	0	0	0	0	0
	Betrag je Einwohner in €/EW	0,00	0	0	0	0	0
	Anteil an ordentl. Aufwendungen in %	0,00	0	0	0	0	0
	<b>1.2 Betriebsergebnis - netto -</b>						
	absoluter Betrag in €	0,00	0	0	0	0	0
	Betrag je Einwohner in €/EW	0,00	0	0	0	0	0
	Anteil an ordentl. Aufwendungen in %	0,00	0	0	0	0	0
<b>2</b>	<b>Sonderergebnis</b>						
	absoluter Betrag in €	0,00	0	0	0	0	0
<b>3</b>	<b>Gesamtergebnis</b>						
	absoluter Betrag in €	0,00	0	0	0	0	0
	<b>FINANZLAGE</b>						
<b>4</b>	<b>Zahlungsmittelüberschuss aus laufender Verwaltungstätigkeit</b>						
	absoluter Betrag in €	-499.680,20	0	0	0	0	0
	Betrag je Einwohner in €/EW	0,00	0	0	0	0	0
<b>5</b>	<b>Mindestzahlungsmittelüberschuss</b>						
	absoluter Betrag in €	0,00	0	0	0	0	0
<b>6</b>	<b>Nettoinvestitionsfinanzierungsmittel</b>						
	absoluter Betrag in €	-499.680,20	0	0	0	0	0
	Betrag je Einwohner in €/EW	0,00	0	0	0	0	0
<b>7</b>	<b>Soll-Liquiditätsreserve (§22 Abs. 2 GemHVO)</b>						
	absoluter Betrag in €	0,00	9.196	19.632,66	31.626	34.639,34	36.812
<b>8</b>	<b>voraussichtliche liquide Eigenmittel zum Jahresende</b>						
	absoluter Betrag in € - Plan	0,00	50.101	10.000	10.000	10.000	10.000
	absoluter Betrag in € - Ergebnis	558.492,77	---	---	---	---	---
	<b>KAPITALLAGE</b>						
<b>9</b>	<b>Eigenkapital</b>						
	absoluter Betrag in €	-150,00	---	---	---	---	---
	<b>9.1 Basiskapital</b>						
	absoluter Betrag in €	0,00	---	---	---	---	---
	<b>9.2 Eigenkapitalquote</b>						
	Verhältnis Eigenkap. zu Bilanzsumme in %	0,00	---	---	---	---	---
	<b>9.3 Fremdkapitalquote</b>						
	Verhältnis Fremdkapital zu Bilanzsumme in %	100,00	---	---	---	---	---
<b>10</b>	<b>Anlagendeckung</b>						
	Verhältnis langfr. Kapital zu langfr. Vermögen in %	-100,00	---	---	---	---	---
<b>11</b>	<b>Verschuldung</b>						
	absoluter Betrag in €	0,00	---	---	---	---	---
	Betrag je Einwohner in €/EW	0,00	---	---	---	---	---
	<b>11.1 Nettoneuverschuldung</b>						



## Wirtschaftsplan 2022 Abwasserverband Lipbach-Bodensee

### Kennzahlen zur Beurteilung der finanziellen Leistungsfähigkeit

Abwasserzweckverband Lipbach-Bodensee

Nr.	Bezeichnung	Ergebnis 2020	Planung 2021	Planung 2022	Planung 2023	Planung 2024	Planung 2025
	absoluter Betrag in €	0,00	---	---	---	---	---



# Stellenplan

Teil B: Beschäftigte							
Amts- und Dienstbezeichnung	Art der Bezahlung Entgeltgruppe	Soll der Stellen 2022	Soll der Stellen 2021	tatsächlich besetzte Stellen am 30.06.2020	Sachkonto	Bemerkungen	
Verbandsvorsitzender Und Stellvertreter	Aufwandsentschädigung	1	1	1	11100000 111090		
Technischer Leiter	Dienstaufwand + Festvergütung	1	1	1	11100000 111090	Ehrenbeamter	
Verbandsrechner- und Schriftführer	Dienstaufwand	1	1	1	11100000 111090	Ehrenbeamter (Gewährleistungsentscheidung)	
Klärmeister	TVöD 9a	1	1	1	53800000 538091	mit Besitzstand (Vergütungsgruppenzulage, Meisterzulage) und Pauschale für Überstunden-, Zeit- und Erschwerniszuschläge	
Stellvertretender Klärmeister	TVöD 8	1	1	1	53800000 538091	mit Pauschale für Überstunden- Zeit- und Erschwerniszuschläge	
Fachkraft für Abwassertechnik	TVöD 7	1	1	1	53800000 538091	mit Pauschale für Überstunden-, Zeit und Erschwerniszuschläge k.u. – Vermerk (künftig TVöD 6)	
Klärwerksarbeiter/Ver- bzw. Entsorger	TVöD 6	3	3	2	53800000 538091	mit Pauschale für Überstunden-, Zeit- und bzw. Erschwerniszuschläge	
Klärwerksarbeiter	TVöD 5	1	1	1	53800000 538091	mit Pauschale für Erschwerniszuschläge	
Auszubildende*r zur Fachkraft für Abwassertechnik	TVAöD	1	1	0	53800000 538091		

# **Übertragbarkeit und Deckungsfähigkeit der Haushaltsmittel**

## **Übertragbarkeit**

Die Übertragbarkeit der Haushaltsmittel richtet sich insbesondere nach § 21 der Gemeindehaushaltsverordnung für Baden-Württemberg.

## **Deckungsfähigkeit**

Gemäß § 4 Abs. 2 GemHVO bildet jeder Teilhaushalt mindestens eine Bewirtschaftungs-einheit (Budget). Die Aufwendungen innerhalb der Budgets im Ergebnishaushalt sind gemäß § 20 Abs. 1 gegenseitig deckungsfähig. Gemäß § 20 Abs. 3 i. V. m. Abs. 1 sind Auszahlungen und Verpflichtungsermächtigungen für Investitionstätigkeiten, die zu einem Budget gehören, ebenfalls gegenseitig deckungsfähig.

## **Produktplan 2022**

**Übersicht über die Zuordnung der Produktb. und Produktgr. zu den Teilhaushalten**

Abwasserverband Lipbach-Bodensee

Produktbereich 11 Innere Verwaltung					
Produktgruppe		Produkt		Teilhaushalt	
Nr.	Bezeichnung	Nr.	Bezeichnung	Nr.	Bezeichnung
1110	Steuerung - [THH 1]	111000	Steuerung	1	Innere Verwaltung



**Übersicht über die Zuordnung der Produktb. und Produktgr. zu den Teilhaushalten**

Abwasserverband Lipbach-Bodensee

Produktbereich 53 Ver- und Entsorgung					
Produktgruppe		Produkt		Teilhaushalt	
Nr.	Bezeichnung	Nr.	Bezeichnung	Nr.	Bezeichnung
5380	Abwasserbeseitigung - [THH 2]	538000	Abwasserbeseitigung	2	Ver- und Entsorgung

## Wirtschaftsplan 2022 Abwasserverband Lipbach-Bodensee

### Übersicht über die Zuordnung der Produktb. und Produktgr. zu den Teilhaushalten

Abwasserzweckverband Lipbach-Bodensee

#### Produktbereich 61 Allgemeine Finanzwirtschaft

Produktgruppe		Produkt		Teilhaushalt	
Nr.	Bezeichnung	Nr.	Bezeichnung	Nr.	Bezeichnung
6120	Sonstige allgemeine Finanzwirtschaft - [THH 3]	612000	Sonstige allgemeine Finanzwirtschaft	3	Finanzwirtschaft

# **Betriebs- und Verwaltungskostenumlage**

**2022**

## Aufteilung der Betriebs- u. Verwaltungskostenumlage 2022

### Verbandsgemeinde

	Anteil in v.H.	BVK-Umlage
Markdorf	47,61	820.415,52 €
Immenstaad	31,70	546.254,40 €
Friedrichshafen-Kluftern	10,67	183.865,44 €
Hagnau	10,02	172.664,64 €
	<b>100,00</b>	<b>1.723.200,00 €</b>

### Betriebs- und Verwaltungskostenumlage:

Der Verteilerschlüssel für die Betriebs- und Verwaltungskostenumlage wird aus dem Verhältnis der tatsächlichen Abwasserzuleitung (Tockenwetterzufluss) der Verbandsgemeinden des Jahres 2020 ermittelt. Dieser Schlüssel wird für die Abrechnung der Jahres 2020 und für die Vorauszahlung des Jahres 2022 verwendet.

Trockenwetterzufluss für die Planung 2022 liegt noch zum Zeitpunkt der Planung noch nicht vor. Daher werden die Zahlen von 2020 herangezogen!

Aufwendungen Ergebnisplan	2.272.700,00 €
Zinsen Kassenkredit	2.000,00 €
	<hr/>
	2.274.700,00 €
	<hr/>
Erträge Ergebnisplan	75.000,00 €
Zinseinnahmen Festgelder	500,00 €
Abschreibung/Auflösung	476.000,00 €
	<hr/>
	1.723.200,00 €
	<hr/>

# Investitionsumlage

**2022**

## Investitionsumlage 2022

Für das Haushaltsjahr 2022 setzt sich die Investitionsumlage wie folgt zusammen:

### I. Investitionen gem. Haushaltsplan 2022

Verbandsgemeinden	Verteilerschlüssel	
	Anteil in v.H.	Betrag
<b>Markdorf</b>		
Allg. Investitionsumlage	40,60	36.540,00 €
4. Reinigungsstufe	40,60	812.000,00 €
Zuwendung Land	40,90	<b>332.400,00 €</b>
Investitionsumlage 2022		516.140,00 €
<b>Immenstaad</b>		
Allg. Investitionsumlage	35,80	32.220,00 €
4. Reinigungsstufe	35,80	716.000,00 €
Zuwendung Land	20,00	<b>143.200,00 €</b>
Investitionsumlage 2022		605.020,00 €
<b>Friedrichshafen-Kluffern</b>		
Allg. Investitionsumlage	11,00	9.900,00 €
4. Reinigungsstufe	11,00	252.000,00 €
Zuwendung Land	20,00	<b>50.400,00 €</b>
Investitionsumlage 2022		211.500,00 €
<b>Hagnau</b>		
Allg. Investitionsumlage	12,60	11.340,00 €
4. Reinigungsstufe	12,60	220.000,00 €
Zuwendung Land	20,00	<b>44.000,00 €</b>
Investitionsumlage 2022		187.340,00 €
		<b>1.520.000,00 €</b>

# Anlagennachweis

**2022**

## Entwicklung des Anlagevermögens 2022 des Abwasserverbandes Lipbach-Bodensee

ANBU Nummer	00 Sachanlagen Immaterielle Vermögensgegenstände	Restbuchwert 31.12.2021 Euro	Zugang 2022 Euro		Abgang 2022 Euro		Umbuchg. 2022 Euro		Abschreibungen				Summe AfA Euro	Restbuchwert zum 31.12.2022 Euro
			a) bis 1973 Euro	b) ab 1973 Euro	c) ab 1981 Euro	d) ab 1992 Euro	a) bis 1973 Euro	b) ab 1973 Euro	c) ab 1981 Euro	d) ab 1992 Euro				
AZV-000000018	Immaterielle Vermögensgegenstände													
	Dienstbarkeit Grundstücksgleiche Rechte	3.827,00 €	0,00 €	0,00 €	0,00 €	0,00 €	0,00 €	0,00 €	0,00 €	0,00 €	0,00 €	0,00 €	0,00 €	3.827,00 €
AZV-000000153	Dienstbarkeit Grundstücksgleiche Rechte	2.236,00 €	0,00 €	0,00 €	0,00 €	0,00 €	0,00 €	0,00 €	0,00 €	0,00 €	0,00 €	0,00 €	0,00 €	2.236,00 €
AZV-000000187	Dienstbarkeit Grundstücksgleiche Rechte	29.673,43 €	0,00 €	0,00 €	0,00 €	0,00 €	0,00 €	0,00 €	0,00 €	0,00 €	0,00 €	0,00 €	0,00 €	29.673,43 €
AZV-000000200	Programiersoftware SPS	2.015,52 €	0,00 €	0,00 €	0,00 €	0,00 €	0,00 €	0,00 €	0,00 €	0,00 €	0,00 €	0,00 €	754,50 €	1.261,02 €
<b>Summe 00</b>		<b>37.751,95 €</b>	<b>0,00 €</b>	<b>0,00 €</b>	<b>0,00 €</b>	<b>0,00 €</b>	<b>0,00 €</b>	<b>0,00 €</b>	<b>0,00 €</b>	<b>0,00 €</b>	<b>0,00 €</b>	<b>0,00 €</b>	<b>754,50 €</b>	<b>36.997,45 €</b>

ANBU Nummer	02 Sachanlagen Bebaute Grundstücke und Grundstücksgleiche Rechte	Restbuchwert 31.12.2021 Euro	Zugang 2022 Euro		Abgang 2022 Euro		Umbuchg. 2022 Euro		Abschreibungen				Summe AfA Euro	Restbuchwert zum 31.12.2022 Euro
			a) bis 1973 Euro	b) ab 1973 Euro	c) ab 1981 Euro	d) ab 1992 Euro	a) bis 1973 Euro	b) ab 1973 Euro	c) ab 1981 Euro	d) ab 1992 Euro				
AZV-000000024	Bebaute Grundstücke/Grundstücke													
	Grundstück Kläranlage	143.096,00 €	0,00 €	0,00 €	0,00 €	0,00 €	0,00 €	0,00 €	0,00 €	0,00 €	0,00 €	0,00 €	0,00 €	143.096,00 €
AZV-000000025	Grundstück Kläranlage	51.129,00 €	0,00 €	0,00 €	0,00 €	0,00 €	0,00 €	0,00 €	0,00 €	0,00 €	0,00 €	0,00 €	0,00 €	51.129,00 €
AZV-000000026	Grundstück Kläranlage	29.102,00 €	0,00 €	0,00 €	0,00 €	0,00 €	0,00 €	0,00 €	0,00 €	0,00 €	0,00 €	0,00 €	0,00 €	29.102,00 €
AZV-000000041	Betriebsgebäude Kläranlage	0,00 €	0,00 €	0,00 €	0,00 €	0,00 €	0,00 €	0,00 €	0,00 €	0,00 €	0,00 €	0,00 €	0,00 €	0,00 €
AZV-000000048	Betriebsgebäude Schlammliager	2.263,65 €	0,00 €	0,00 €	0,00 €	0,00 €	0,00 €	0,00 €	0,00 €	0,00 €	0,00 €	0,00 €	0,00 €	1.981,38 €
AZV-000000051	Betriebsgebäude Zweiter Faulbehälter	378.988,05 €	0,00 €	0,00 €	0,00 €	0,00 €	0,00 €	0,00 €	0,00 €	0,00 €	0,00 €	0,00 €	282,27 €	341.184,02 €
AZV-000000058	Betriebsgebäude Pumpwerk Kirchberg	6.070,81 €	0,00 €	0,00 €	0,00 €	0,00 €	0,00 €	0,00 €	0,00 €	0,00 €	0,00 €	0,00 €	465,79 €	5.605,02 €
AZV-000000064	Betriebsgebäude Biologie/Filtration	1.553.704,71 €	0,00 €	0,00 €	0,00 €	0,00 €	0,00 €	0,00 €	0,00 €	0,00 €	0,00 €	0,00 €	96.853,62 €	1.456.851,09 €
AZV-000000073	Betriebsgebäude Neubau Regenbecken	1.042.061,45 €	0,00 €	0,00 €	0,00 €	0,00 €	0,00 €	0,00 €	0,00 €	0,00 €	0,00 €	0,00 €	61.137,45 €	980.924,00 €
AZV-000000074	Betriebsgebäude Pumpwerk Kirchberg	54.146,45 €	0,00 €	0,00 €	0,00 €	0,00 €	0,00 €	0,00 €	0,00 €	0,00 €	0,00 €	0,00 €	3.176,76 €	50.969,69 €
AZV-000000104	Betriebsgebäude Elektroschieber Vorklärb.	1.158,18 €	0,00 €	0,00 €	0,00 €	0,00 €	0,00 €	0,00 €	0,00 €	0,00 €	0,00 €	0,00 €	1.158,18 €	0,00 €
AZV-000000108	Betriebsgebäude Blockheizkraftwerk	90.427,28 €	0,00 €	0,00 €	0,00 €	0,00 €	0,00 €	0,00 €	0,00 €	0,00 €	0,00 €	0,00 €	3.757,77 €	86.669,51 €
AZV-000000129	Betriebsgebäude Lagerhalle	166.333,62 €	0,00 €	0,00 €	0,00 €	0,00 €	0,00 €	0,00 €	0,00 €	0,00 €	0,00 €	0,00 €	6.201,45 €	160.132,17 €
AZV-000000167	Betriebsgebäude Pumpwerk Helmsdorf	697.932,25 €	0,00 €	0,00 €	0,00 €	0,00 €	0,00 €	0,00 €	0,00 €	0,00 €	0,00 €	0,00 €	19.746,06 €	678.186,19 €
AZV-000000204	Betriebsgebäude Notstromaggregat NEU	219.449,08 €	0,00 €	0,00 €	0,00 €	0,00 €	0,00 €	0,00 €	0,00 €	0,00 €	0,00 €	0,00 €	5.647,88 €	213.801,20 €
AZV-000000211	Betriebsgebäude Klimaanlage KLA	6.200,16 €	0,00 €	0,00 €	0,00 €	0,00 €	0,00 €	0,00 €	0,00 €	0,00 €	0,00 €	0,00 €	1.650,01 €	4.550,15 €
<b>Summe 02</b>		<b>4.442.062,69 €</b>	<b>0,00 €</b>	<b>0,00 €</b>	<b>0,00 €</b>	<b>0,00 €</b>	<b>0,00 €</b>	<b>0,00 €</b>	<b>0,00 €</b>	<b>0,00 €</b>	<b>0,00 €</b>	<b>0,00 €</b>	<b>237.881,27 €</b>	<b>4.204.181,42 €</b>



ANBU Nummer	03 Sachanlagen Infrastrukturvermögen und grundstücksgleiche Rechte	Restbuchwert 31.12.2021 Euro	Zugang 2022 Euro		Abgang 2022 Euro		Umbuchg. 2022 Euro		Abschreibungen				Summe AfA Euro	Restbuchwert zum 31.12.2022 Euro
			a) bis 1973 Euro	b) ab 1973 Euro	c) ab 1981 Euro	d) ab 1992 Euro	a) bis 1973 Euro	b) ab 1973 Euro	c) ab 1981 Euro	d) ab 1992 Euro				
	<b>Infrastrukturvermögen</b>													
AZV-000000010	Rohrnetz Verbandsammlier (VS+HS+ZS)	0,00 €	0,00 €	0,00 €	0,00 €	0,00 €	0,00 €	0,00 €	0,00 €	0,00 €	0,00 €	0,00 €	0,00 €	0,00 €
AZV-000000014	Rohrnetz Seeauslaufleitung	42.308,45 €	0,00 €	0,00 €	0,00 €	0,00 €	0,00 €	0,00 €	0,00 €	10.555,06 €	0,00 €	0,00 €	10.555,06 €	31.753,39 €
AZV-000000060	Rohrnetz Markdorf-Immenstaad	18.301,59 €	0,00 €	0,00 €	0,00 €	0,00 €	0,00 €	0,00 €	0,00 €	0,00 €	0,00 €	0,00 €	651,88 €	17.649,71 €
AZV-000000118	Trafostation Pumpwerk Helmsdorf	5.701,07 €	0,00 €	0,00 €	0,00 €	0,00 €	0,00 €	0,00 €	0,00 €	0,00 €	0,00 €	0,00 €	766,83 €	4.934,24 €
AZV-000000128	Dolomitreaktor	10.366,84 €	0,00 €	0,00 €	0,00 €	0,00 €	0,00 €	0,00 €	0,00 €	0,00 €	0,00 €	0,00 €	2.956,07 €	7.410,77 €
AZV-000000176	Sandwäscher/Organikleitung	16.762,14 €	0,00 €	0,00 €	0,00 €	0,00 €	0,00 €	0,00 €	0,00 €	0,00 €	0,00 €	0,00 €	998,11 €	15.764,03 €
AZV-000000181	Fällmittelspeicher mit Dosieranlage	244.014,26 €	0,00 €	0,00 €	0,00 €	0,00 €	0,00 €	0,00 €	0,00 €	0,00 €	0,00 €	0,00 €	19.342,27 €	224.671,99 €
AZV-000000184	Bypass Sammler	938.733,58 €	0,00 €	0,00 €	0,00 €	0,00 €	0,00 €	0,00 €	0,00 €	0,00 €	0,00 €	0,00 €	24.690,85 €	914.042,73 €
<b>Summe 03</b>		<b>1.276.187,93 €</b>	<b>0,00 €</b>	<b>0,00 €</b>	<b>0,00 €</b>	<b>0,00 €</b>	<b>0,00 €</b>	<b>0,00 €</b>	<b>0,00 €</b>	<b>10.555,06 €</b>	<b>0,00 €</b>	<b>0,00 €</b>	<b>49.406,01 €</b>	<b>1.216.226,86 €</b>

ANBU Nummer	06 Sachanlagen Maschinen und technische Anlagen, Fahrzeuge	Restbuchwert 31.12.2022 Euro	Zugang 2022 Euro		Abgang 2022 Euro		Umbuchg. 2022 Euro		Abschreibungen				Summe AfA Euro	Restbuchwert zum 31.12.2022 Euro
			a) bis 1973 Euro	b) ab 1973 Euro	c) ab 1981 Euro	d) ab 1992 Euro	a) bis 1973 Euro	b) ab 1973 Euro	c) ab 1981 Euro	d) ab 1992 Euro				
	<b>Maschinelle Einrichtung</b>													
AZV-000000093	Portalkran	0,00 €	0,00 €	0,00 €	0,00 €	0,00 €	0,00 €	0,00 €	0,00 €	0,00 €	0,00 €	0,00 €	0,00 €	0,00 €
AZV-000000109	Blockheizkraftwerk	43.278,56 €	0,00 €	0,00 €	0,00 €	0,00 €	0,00 €	0,00 €	0,00 €	0,00 €	0,00 €	0,00 €	43.278,56 €	0,00 €
AZV-000000116	Schneeräumschild Tuchel SF 250	235,23 €	0,00 €	0,00 €	0,00 €	0,00 €	0,00 €	0,00 €	0,00 €	0,00 €	0,00 €	0,00 €	235,23 €	0,00 €
AZV-000000117	Kehmaschine Tuchel Plus P 1	0,00 €	0,00 €	0,00 €	0,00 €	0,00 €	0,00 €	0,00 €	0,00 €	0,00 €	0,00 €	0,00 €	0,00 €	0,00 €
AZV-000000121	Lasthaken für Radlader	255,18 €	0,00 €	0,00 €	0,00 €	0,00 €	0,00 €	0,00 €	0,00 €	0,00 €	0,00 €	0,00 €	255,18 €	0,00 €
AZV-000000130	Power Press Rems Radialpresse	368,81 €	0,00 €	0,00 €	0,00 €	0,00 €	0,00 €	0,00 €	0,00 €	0,00 €	0,00 €	0,00 €	210,50 €	158,31 €
AZV-000000141	Schiebermaschine Typ LDA-05S	459,69 €	0,00 €	0,00 €	0,00 €	0,00 €	0,00 €	0,00 €	0,00 €	0,00 €	0,00 €	0,00 €	459,69 €	0,00 €
AZV-000000143	Radsensor	575,16 €	0,00 €	0,00 €	0,00 €	0,00 €	0,00 €	0,00 €	0,00 €	0,00 €	0,00 €	0,00 €	111,07 €	464,09 €
AZV-000000146	Wassertasse Faulturm	2.226,82 €	0,00 €	0,00 €	0,00 €	0,00 €	0,00 €	0,00 €	0,00 €	0,00 €	0,00 €	0,00 €	634,97 €	1.591,85 €
AZV-000000155	Elektro Kettenzug	452,88 €	0,00 €	0,00 €	0,00 €	0,00 €	0,00 €	0,00 €	0,00 €	0,00 €	0,00 €	0,00 €	208,71 €	244,17 €
AZV-000000158	Schweißanlage TIG Mektie MobITIG 190	1.212,92 €	0,00 €	0,00 €	0,00 €	0,00 €	0,00 €	0,00 €	0,00 €	0,00 €	0,00 €	0,00 €	163,15 €	1.049,77 €
AZV-000000161	Stromerzeuger ESE 2000 i	44,33 €	0,00 €	0,00 €	0,00 €	0,00 €	0,00 €	0,00 €	0,00 €	0,00 €	0,00 €	0,00 €	44,33 €	0,00 €
AZV-000000164	Rasentraktor X590 John Deere	3.868,08 €	0,00 €	0,00 €	0,00 €	0,00 €	0,00 €	0,00 €	0,00 €	0,00 €	0,00 €	0,00 €	712,49 €	3.155,59 €
AZV-000000169	Pumpwerk Helmsdorf	187.161,20 €	0,00 €	0,00 €	0,00 €	0,00 €	0,00 €	0,00 €	0,00 €	0,00 €	0,00 €	0,00 €	18.213,84 €	168.947,36 €
AZV-000000170	Lüftungsgeräte Mobil	2.976,98 €	0,00 €	0,00 €	0,00 €	0,00 €	0,00 €	0,00 €	0,00 €	0,00 €	0,00 €	0,00 €	524,15 €	2.452,83 €
AZV-000000179	Onlinegerät Phosphax SC Biologie	8.658,71 €	0,00 €	0,00 €	0,00 €	0,00 €	0,00 €	0,00 €	0,00 €	0,00 €	0,00 €	0,00 €	1.619,84 €	7.038,87 €
AZV-000000185	Bypass Sammler	130.846,25 €	0,00 €	0,00 €	0,00 €	0,00 €	0,00 €	0,00 €	0,00 €	0,00 €	0,00 €	0,00 €	10.104,06 €	120.742,19 €
AZV-000000206	Notstromaggregat NEU	174.995,85 €	0,00 €	0,00 €	0,00 €	0,00 €	0,00 €	0,00 €	0,00 €	0,00 €	0,00 €	0,00 €	9.308,56 €	165.687,29 €
AZV-000000177	Stationärer Probennehmer SP 5 S	3.345,63 €	0,00 €	0,00 €	0,00 €	0,00 €	0,00 €	0,00 €	0,00 €	0,00 €	0,00 €	0,00 €	488,44 €	2.857,19 €
AZV-000000212	Motorsäge Husqvarna incl. Akku	1.195,09 €	0,00 €	0,00 €	0,00 €	0,00 €	0,00 €	0,00 €	0,00 €	0,00 €	0,00 €	0,00 €	155,51 €	1.039,58 €



ANBU Nummer	07 Sachanlagen Betriebs- und Geschäftsausstattung	Restbuchwert 31.12.2021 Euro	Zugang 2022 Euro		Abgang 2022 Euro		Umbuchg. 2022 Euro		Abschreibungen				Summe AfA Euro	Restbuchwert zum 31.12.2022 Euro
			a) bis 1973 Euro	b) ab 1973 Euro	c) ab 1981 Euro	d) ab 1992 Euro	a) bis 1973 Euro	b) ab 1973 Euro	c) ab 1981 Euro	d) ab 1992 Euro				
AZV-000000131	Betriebs- und Geschäftsausstattung Waschautomat Miele	179,71 €	0,00 €	0,00 €	0,00 €	0,00 €	0,00 €	0,00 €	0,00 €	0,00 €	0,00 €	0,00 €	79,75 €	99,96 €
AZV-000000132	Handleuchten LED (Akku)	0,00 €	0,00 €	0,00 €	0,00 €	0,00 €	0,00 €	0,00 €	0,00 €	0,00 €	0,00 €	0,00 €	0,00 €	0,00 €
AZV-000000142	Laborspüler Miele G7883	1.409,63 €	0,00 €	0,00 €	0,00 €	0,00 €	0,00 €	0,00 €	0,00 €	0,00 €	0,00 €	0,00 €	649,62 €	760,01 €
AZV-000000144	TOC-X Rüttler	323,05 €	0,00 €	0,00 €	0,00 €	0,00 €	0,00 €	0,00 €	0,00 €	0,00 €	0,00 €	0,00 €	51,57 €	271,48 €
AZV-000000149	Laubbläser BR 450 C-EF	79,51 €	0,00 €	0,00 €	0,00 €	0,00 €	0,00 €	0,00 €	0,00 €	0,00 €	0,00 €	0,00 €	79,51 €	0,00 €
AZV-000000150	Handlampe EX-Schutz LYXT-70L	82,83 €	0,00 €	0,00 €	0,00 €	0,00 €	0,00 €	0,00 €	0,00 €	0,00 €	0,00 €	0,00 €	82,83 €	0,00 €
AZV-000000151	Bürostuhl motion plus	0,00 €	0,00 €	0,00 €	0,00 €	0,00 €	0,00 €	0,00 €	0,00 €	0,00 €	0,00 €	0,00 €	0,00 €	0,00 €
AZV-000000154	Telefonanlage	48.014,62 €	0,00 €	0,00 €	0,00 €	0,00 €	0,00 €	0,00 €	0,00 €	0,00 €	0,00 €	0,00 €	12.233,68 €	35.780,94 €
AZV-000000157	Werkbank (Kastenwerkbank)	596,08 €	0,00 €	0,00 €	0,00 €	0,00 €	0,00 €	0,00 €	0,00 €	0,00 €	0,00 €	0,00 €	134,67 €	461,41 €
AZV-000000159	Thermostat LT 200 Labor	572,78 €	0,00 €	0,00 €	0,00 €	0,00 €	0,00 €	0,00 €	0,00 €	0,00 €	0,00 €	0,00 €	129,41 €	443,37 €
AZV-000000160	Großflächenleuchten mit Stativ	2.600,42 €	0,00 €	0,00 €	0,00 €	0,00 €	0,00 €	0,00 €	0,00 €	0,00 €	0,00 €	0,00 €	494,20 €	2.106,22 €
AZV-000000163	Sauerstoffmeißgeräte Portable	71,10 €	0,00 €	0,00 €	0,00 €	0,00 €	0,00 €	0,00 €	0,00 €	0,00 €	0,00 €	0,00 €	71,10 €	0,00 €
AZV-000000165	BigBag System Teilentleerung für Kramer	5.627,55 €	0,00 €	0,00 €	0,00 €	0,00 €	0,00 €	0,00 €	0,00 €	0,00 €	0,00 €	0,00 €	1.036,58 €	4.590,97 €
AZV-000000166	Palettengabelträger	644,36 €	0,00 €	0,00 €	0,00 €	0,00 €	0,00 €	0,00 €	0,00 €	0,00 €	0,00 €	0,00 €	116,89 €	527,47 €
AZV-000000173	Thermostat LT 200 Labor	675,54 €	0,00 €	0,00 €	0,00 €	0,00 €	0,00 €	0,00 €	0,00 €	0,00 €	0,00 €	0,00 €	172,12 €	503,42 €
AZV-000000174	Flügeltürenschränk Büromöbel	1.096,12 €	0,00 €	0,00 €	0,00 €	0,00 €	0,00 €	0,00 €	0,00 €	0,00 €	0,00 €	0,00 €	208,31 €	887,81 €
AZV-000000178	Werkzeug SKF TKSA 11 Kupplung	835,25 €	0,00 €	0,00 €	0,00 €	0,00 €	0,00 €	0,00 €	0,00 €	0,00 €	0,00 €	0,00 €	357,40 €	477,85 €
AZV-000000189	Schachteinstiegshilfe Mobil	1.460,82 €	0,00 €	0,00 €	0,00 €	0,00 €	0,00 €	0,00 €	0,00 €	0,00 €	0,00 €	0,00 €	233,19 €	1.227,63 €
AZV-000000190	Prüfgeräte (VDE) DAKKS Amprobe Telearis	1.227,57 €	0,00 €	0,00 €	0,00 €	0,00 €	0,00 €	0,00 €	0,00 €	0,00 €	0,00 €	0,00 €	148,44 €	1.079,13 €
AZV-000000191	Gasmesgerät X-am 8000	7.674,71 €	0,00 €	0,00 €	0,00 €	0,00 €	0,00 €	0,00 €	0,00 €	0,00 €	0,00 €	0,00 €	740,85 €	6.933,86 €
AZV-000000202	Kamera (Digitale Spiegelreflexkamera)	1.261,59 €	0,00 €	0,00 €	0,00 €	0,00 €	0,00 €	0,00 €	0,00 €	0,00 €	0,00 €	0,00 €	160,66 €	1.100,93 €
AZV-000000203	Meißwertdrucker Satorius Labor	768,33 €	0,00 €	0,00 €	0,00 €	0,00 €	0,00 €	0,00 €	0,00 €	0,00 €	0,00 €	0,00 €	129,56 €	638,77 €
AZV-000000207	Kopierer Canon IR-C3730i DX ADV Farb.	3.033,10 €	0,00 €	0,00 €	0,00 €	0,00 €	0,00 €	0,00 €	0,00 €	0,00 €	0,00 €	0,00 €	504,35 €	2.528,75 €
AZV-000000210	Handlauf für Sandfang	4.218,27 €	0,00 €	0,00 €	0,00 €	0,00 €	0,00 €	0,00 €	0,00 €	0,00 €	0,00 €	0,00 €	567,39 €	3.650,88 €
AZV-000000213	Standkühlschränk Miele/Liebherr	1.776,27 €	0,00 €	0,00 €	0,00 €	0,00 €	0,00 €	0,00 €	0,00 €	0,00 €	0,00 €	0,00 €	151,86 €	1.624,41 €
<b>Summe 07</b>		<b>90.593,91 €</b>	<b>0,00 €</b>	<b>0,00 €</b>	<b>0,00 €</b>	<b>0,00 €</b>	<b>0,00 €</b>	<b>0,00 €</b>	<b>0,00 €</b>	<b>0,00 €</b>	<b>0,00 €</b>	<b>0,00 €</b>	<b>20.445,17 €</b>	<b>70.148,74 €</b>

ANBU Nummer	09 Sachanlagen Anlagen im Bau	Restbuchwert 31.12.2021 Euro	Zugang 2022 Euro		Abgang 2022 Euro		Umbuchg. 2022 Euro		Abschreibungen				Summe AfA Euro	Restbuchwert zum 31.12.2022 Euro
			a) bis 1973 Euro	b) ab 1973 Euro	c) ab 1981 Euro	d) ab 1992 Euro	a) bis 1973 Euro	b) ab 1973 Euro	c) ab 1981 Euro	d) ab 1992 Euro				
AZV-000000182	Anlagen im Bau AIB 4. Reinigungsstufe Spurenstoffelimination	1.001.685,11 €	2.000.000,00 €	0,00 €	0,00 €	0,00 €	0,00 €	0,00 €	0,00 €	0,00 €	0,00 €	0,00 €	0,00 €	3.001.685,11 €
AVZ-000000193	AIB Schaltanlage Schlamm EMSR Technik	428.601,12 €	0,00 €	0,00 €	0,00 €	0,00 €	0,00 €	0,00 €	0,00 €	0,00 €	0,00 €	0,00 €	0,00 €	428.601,12 €
AZV-000000214	AIB Umbau Duschbereich Schwarzweiß	0,00 €	50.000,00 €	0,00 €	0,00 €	0,00 €	0,00 €	0,00 €	0,00 €	0,00 €	0,00 €	0,00 €	0,00 €	50.000,00 €
<b>Summe 09</b>		<b>1.430.286,23 €</b>	<b>2.050.000,00 €</b>	<b>0,00 €</b>	<b>0,00 €</b>	<b>0,00 €</b>	<b>0,00 €</b>	<b>0,00 €</b>	<b>0,00 €</b>	<b>0,00 €</b>	<b>0,00 €</b>	<b>0,00 €</b>	<b>0,00 €</b>	<b>3.480.286,23 €</b>

ANBU Nummer	11 Finanzanlagen Beteiligungen	Restbuchwert 31.12.2021 Euro	Zugang 2022 Euro		Abgang 2022 Euro		Umbuchg. 2022 Euro		Abschreibungen				Summe AfA Euro	Restbuchwert zum 31.12.2022 Euro
			a) bis 1973 Euro	b) ab 1973 Euro	c) ab 1981 Euro	d) ab 1992 Euro	a) bis 1973 Euro	b) ab 1973 Euro	c) ab 1981 Euro	d) ab 1992 Euro				
AZV-000000188	Beteiligungen Beteiligung BGV (Anteil 0,39 %)	300,00 €	0,00 €	0,00 €	0,00 €	0,00 €	0,00 €	0,00 €	0,00 €	0,00 €	0,00 €	0,00 €	0,00 €	300,00 €
AZV-000000209	Beteiligung Volksbank Überlingen	150,00 €	0,00 €	0,00 €	0,00 €	0,00 €	0,00 €	0,00 €	0,00 €	0,00 €	0,00 €	0,00 €	0,00 €	150,00 €
<b>Summe 11</b>		<b>450,00 €</b>	<b>0,00 €</b>	<b>0,00 €</b>	<b>0,00 €</b>	<b>0,00 €</b>	<b>0,00 €</b>	<b>0,00 €</b>	<b>0,00 €</b>	<b>0,00 €</b>	<b>0,00 €</b>	<b>0,00 €</b>	<b>0,00 €</b>	<b>450,00 €</b>

Summe 00	Immaterielle Vermögensgegenstände	Restbuchwert 31.12.2021 Euro	Zugang 2022 Euro		Abgang 2022 Euro		Umbuchg. 2022 Euro		Abschreibungen				Summe AfA Euro	Restbuchwert zum 31.12.2022 Euro
			a) bis 1973 Euro	b) ab 1973 Euro	c) ab 1981 Euro	d) ab 1992 Euro	a) bis 1973 Euro	b) ab 1973 Euro	c) ab 1981 Euro	d) ab 1992 Euro				
Summe 02	Bebaute Grundstücke und Rechte	4.442.062,69 €	0,00 €	0,00 €	0,00 €	0,00 €	0,00 €	0,00 €	0,00 €	0,00 €	0,00 €	0,00 €	0,00 €	4.204.181,42 €
Summe 03	Infrastrukturvermögen	1.276.187,93 €	0,00 €	0,00 €	0,00 €	0,00 €	0,00 €	0,00 €	0,00 €	0,00 €	0,00 €	0,00 €	0,00 €	1.216.226,86 €
Summe 06	Maschinen- u. technische Anlagen	1.057.090,71 €	40.000,00 €	0,00 €	0,00 €	0,00 €	0,00 €	0,00 €	0,00 €	0,00 €	0,00 €	0,00 €	0,00 €	940.048,14 €
Summe 07	Betriebs- und Geschäftsausstattung	90.593,91 €	0,00 €	0,00 €	0,00 €	0,00 €	0,00 €	0,00 €	0,00 €	0,00 €	0,00 €	0,00 €	0,00 €	70.148,74 €
Summe 09	Anlage im Bau	1.430.286,23 €	2.050.000,00 €	0,00 €	0,00 €	0,00 €	0,00 €	0,00 €	0,00 €	0,00 €	0,00 €	0,00 €	0,00 €	3.480.286,23 €
Summe 11	Beteiligungen	450,00 €	0,00 €	0,00 €	0,00 €	0,00 €	0,00 €	0,00 €	0,00 €	0,00 €	0,00 €	0,00 €	0,00 €	450,00 €
<b>Gesamtsumme:</b>		<b>8.334.423,42 €</b>	<b>2.090.000,00 €</b>	<b>0,00 €</b>	<b>0,00 €</b>	<b>0,00 €</b>	<b>0,00 €</b>	<b>0,00 €</b>	<b>0,00 €</b>	<b>0,00 €</b>	<b>0,00 €</b>	<b>0,00 €</b>	<b>0,00 €</b>	<b>9.948.338,84 €</b>

Aufteilung der Abschreibung 2022 auf die Verbandsgemeinden  
nach dem Verteilerschlüssel A, B, C, D

Gemeinde	Anteil in % Vert.Schl.A	Betrag	Anteil in % Vert. Schl. B	Betrag	Anteil in % Vert. Schl. C	Betrag	Anteil in % Vert. Schl. D	Betrag	Gesamtbetrag aus Vert.Schl.A+B+C+D
Markdorf	48,90%	0,00 €	43,10%	4.549,23 €	43,30%	0,00 €	40,60%	189.004,99 €	193.554,22 €
Immenstaad	22,80%	0,00 €	31,90%	3.367,06 €	32,90%	0,00 €	35,80%	166.659,57 €	170.026,63 €
FN-Kluffern	14,60%	0,00 €	13,40%	1.414,38 €	13,20%	0,00 €	11,00%	51.208,25 €	52.622,63 €
Hagnau	13,70%	0,00 €	11,60%	1.224,39 €	10,60%	0,00 €	12,60%	58.656,72 €	59.881,11 €
<b>Summen</b>	<b>100,00%</b>	<b>0,00 €</b>	<b>100,00%</b>	<b>10.555,06 €</b>	<b>100,00%</b>	<b>0,00 €</b>	<b>100,00%</b>	<b>465.529,52 €</b>	<b>476.084,58 €</b>

Zusammenstellung der voraussichtlichen Entwicklung des Anlagevermögens  
nach Verteilerschlüssel zum 31.12.2022 - Restbuchwerte

Der Restbuchwert des gesamten Anlagevermögens des Abwasserverbandes beträgt zum 31.12.2022

**9.948.338,84 €**

Es entfallen auf den

<b>Verteilerschlüssel A</b>	<b>143.096,00 €</b>
<b>Verteilerschlüssel B</b>	<b>60.855,39 €</b>
<b>Verteilerschlüssel C</b>	<b>54.956,00 €</b>
<b>Verteilerschlüssel D</b>	<b>6.209.145,22 €</b>
<b>Verteilerschlüssel AIB</b>	<b>3.480.286,23 €</b> (AHK der Anlage im Bau/4. Reinigungsstufe/Schaltanlage Schlamm)

**9.948.338,84 €**



**Bilanz**  
  
**und**  
  
**Gesamtergebnis/-finanzrechnung**  
  
**zum 31.12.2020**

ZWECKVERBAND  
ABWASSER

Bilanz zum 31. Dezember 2020 des Abwasserverbandes Lipbach-Bodensee		12.07.2021	
Aktivseite	2019	2020	Passivseite
<b>1. Vermögen</b>	<b>35.436,43</b>	<b>38.510,67</b>	<b>Eigenkapital</b>
1.1 Immaterielle Vermögensgegenstände	35.436,43	38.510,67	1.1 Basiskapital
<b>1.2 Sachvermögen</b>	<b>7.398.740,51</b>	<b>7.599.908,21</b>	<b>Rücklagen</b>
1.2.1 Unbebaute Grundstücke und grundstücksgleiche Rechte	0,00	0,00	Rücklagen aus Überschüssen des ordentlichen Ergebnisses
1.2.2 Bebaute Grundstücke und grundstücksgleiche Rechte	4.689.499,39	4.681.508,34	Rücklagen aus Überschüssen des ordentlichen Ergebnisses
1.2.3 Infrastrukturvermögen	1.347.177,87	1.296.626,33	Sonderergebnisses
1.2.4 Bauten auf fremden Grundstücken	0,00	0,00	Zweckgebundene Rücklagen
1.2.5 Kunstgegenstände, Kulturdenkmäler	0,00	0,00	Fehlbeträge des ordentlichen Ergebnisses
1.2.6 Maschinen und technische Anlagen, Fahrzeuge	0,00	0,00	1.3.1 Fehlbeträge aus Vorjahren
			1.3.2 Jahresfehlbetrag, soweit eine Deckung im Jahresabschluss durch Entnahme aus den Ergebnisrücklagen nicht möglich ist
1.2.7 Betriebs- und Geschäftsausstattung	952.651,83	1.214.287,08	
1.2.8 Vorräte	106.935,60	101.456,97	<b>Sonderposten</b>
1.2.9 Geleistete Anzahlungen, Anlagen im Bau	0,00	0,00	2 für Investitionszuweisungen
<b>1.3 Finanzvermögen</b>	<b>621.155,10</b>	<b>136.594,62</b>	2.2 für Investitionsbeiträge
1.3.1 Anteile an verbundenen Unternehmen	0,00	0,00	2.3 für Sonstiges
1.3.2 Sonstige Beteiligungen und Kapitaleinlagen in Zweckverbänden oder anderen kommunalen Zusammenschlüssen	0,00	0,00	<b>Rückstellungen</b>
1.3.3 Sondervermögen	500,00	450,00	3.1 Lohn- und Gehaltsrückstellungen
1.3.4 Ausleihungen	0,00	0,00	3.2 Unterhaltsvorschussrückstellungen
1.3.5 Wertpapiere	0,00	0,00	3.3 Stilllegungs- und Nachsorgerrückstellungen für Abfalldeponien
1.3.6 Öffentliche rechtliche Forderungen, Forderungen aus Transferleistungen	0,00	0,00	3.4 Gebührentüberschussrückstellungen
1.3.7 Privatrechtliche Forderungen	62.162,33	82.538,84	3.5 Altlastensanierungsrückstellungen
			3.6 Rückstellungen für drohende Verpflichtungen aus Bürgschaften und Gewährleistungen
1.3.8 Liquide Mittel	0,00	3.354,52	Sonstige Rückstellungen
<b>2 Abgrenzungsposten</b>	<b>0,00</b>	<b>0,00</b>	<b>Verbindlichkeiten</b>
2.1 Aktive Rechnungsabgrenzung	0,00	0,00	4.1 Anleihen
2.2 Sonderposten für geleistete Investitionszuschüsse	0,00	0,00	4.2 Verbindlichkeiten aus Kreditaufnahmen
<b>3 Nettoposition (nicht gedeckter Fehlbetrag)</b>	<b>0,00</b>	<b>0,00</b>	4.3 Verbindlichkeiten, die Kreditaufnahmen wirtschaftlich gleichkommen
			4.4 Verbindlichkeiten aus Lieferungen und Leistungen
			4.5 Verbindlichkeiten aus Transferleistungen
			4.6 Sonstige Verbindlichkeiten
<b>Bilanzsumme Aktiva</b>	<b>8.055.332,04</b>	<b>7.775.013,50</b>	<b>Passive Rechnungsabgrenzungsposten</b>
			<b>Bilanzsumme Passiva</b>
			<b>8.055.332,04</b>
			<b>7.775.013,50</b>



## Jahresabschluss Abwasserverband Lipbach-Bodensee

Gesamtergebnisrechnung mit Planvergleich									
Abwasserzweckverband Lipbach-Bodensee									
Nr.	Bezeichnung	Ergebnis 2019 EUR	Fortgesch. Ansatz 2020 EUR	Ergebnis 2020 EUR	Vergleich Ergebnis/Ansatz EUR	Ergänz.Festlegg. im HH-Vollzug EUR	Ermächtigungs- übertragung aus 2019 EUR	verfügbare Mittel abzgl. Ergebnis EUR	Ermächtigungs- übertragung nach 2021 EUR
1	+ Steuern und ähnliche Abgaben	0,00	0,00	0,00	0,00	0,00	0,00	0,00	0,00
2	+ Zuweisungen und Zuwendungen, Umlagen	0,00	-1.306.900,00	-1.358.573,42	51.673,42	0,00	0,00	51.673,42	0,00
3	+ Aufgelöste Investitionszuwendungen und -beiträge	0,00	-463.000,00	-460.336,94	-2.663,06	0,00	0,00	-2.663,06	0,00
4	+ Sonstige Transfererträge	0,00	0,00	0,00	0,00	0,00	0,00	0,00	0,00
5	+ Entgelte f. öffentl. Leistungen o. Einrichtungen	0,00	0,00	0,00	0,00	0,00	0,00	0,00	0,00
6	+ Sonstige privatrechtliche Leistungsentgelte	0,00	-15.000,00	-6.782,89	-8.217,11	0,00	0,00	-8.217,11	0,00
7	+ Kostenerstattungen und Kostenumlagen	0,00	-57.000,00	-66.336,53	9.336,53	0,00	0,00	9.336,53	0,00
8	+ Zinsen und ähnliche Erträge	0,00	-500,00	-2,53	-497,47	0,00	0,00	-497,47	0,00
9	+ Aktivierte Eigenleistungen und Bestandveränderg.	0,00	0,00	0,00	0,00	0,00	0,00	0,00	0,00
10	+ Sonstige ordentliche Erträge	0,00	0,00	0,00	0,00	0,00	0,00	0,00	0,00
<b>11</b>	<b>= Ordentliche Erträge (Summe Nr. 1 bis 10)</b>	<b>0,00</b>	<b>1.842.400,00</b>	<b>1.892.032,31</b>	<b>-49.632,31</b>	<b>0,00</b>	<b>0,00</b>	<b>-49.632,31</b>	<b>0,00</b>
12	- Personalaufwendungen	0,00	420.100,00	434.629,99	-14.529,99	0,00	0,00	-14.529,99	0,00
13	- Versorgungsaufwendungen	0,00	0,00	0,00	0,00	0,00	0,00	0,00	0,00
14	- Aufwendungen für Sach- und Dienstleistungen	0,00	820.950,00	871.242,62	-50.292,62	0,00	0,00	-50.292,62	0,00
15	- Abschreibungen	0,00	463.000,00	460.336,94	2.663,06	0,00	0,00	2.663,06	0,00
16	- Zinsen und ähnliche Aufwendungen	0,00	500,00	1.168,45	-668,45	0,00	0,00	-668,45	0,00
17	- Transferaufwendungen	0,00	0,00	0,00	0,00	0,00	0,00	0,00	0,00
18	- Sonstige ordentliche Aufwendungen	0,00	137.850,00	124.654,31	13.195,69	0,00	0,00	13.195,69	0,00
<b>19</b>	<b>= Ordentliche Aufwendungen (Summe Nr. 12 bis 18)</b>	<b>0,00</b>	<b>1.842.400,00</b>	<b>1.892.032,31</b>	<b>-49.632,31</b>	<b>0,00</b>	<b>0,00</b>	<b>-49.632,31</b>	<b>0,00</b>
<b>20</b>	<b>= Ordentliches Ergebnis (Summe Nr. 11 und 19)</b>	<b>0,00</b>	<b>0,00</b>	<b>0,00</b>	<b>0,00</b>	<b>0,00</b>	<b>0,00</b>	<b>0,00</b>	<b>0,00</b>
21	+ Außerordentliche Erträge	0,00	0,00	0,00	0,00	0,00	0,00	0,00	0,00
22	- Außerordentliche Aufwendungen	0,00	0,00	0,00	0,00	0,00	0,00	0,00	0,00
<b>23</b>	<b>= Sonderergebnis (Saldo Nr. 21 und 22)</b>	<b>0,00</b>	<b>0,00</b>	<b>0,00</b>	<b>0,00</b>	<b>0,00</b>	<b>0,00</b>	<b>0,00</b>	<b>0,00</b>
<b>24</b>	<b>= Gesamtergebnis (Summe Nr. 20 und 23)</b>	<b>0,00</b>	<b>0,00</b>	<b>0,00</b>	<b>0,00</b>	<b>0,00</b>	<b>0,00</b>	<b>0,00</b>	<b>0,00</b>

## Jahresabschluss Abwasserverband Lipbach-Bodensee

Gesamtfinanzrechnung mit Planvergleich										
Abwasserzweckverband Lipbach-Bodensee										
Nr.	Bezeichnung	Ergebnis 2019 EUR	Fortgesch. Ansatz 2020 EUR	Ergebnis 2020 EUR	Vergleich Ergeb./Ansatz EUR	Ergänz.Festlegg. m HH-Vollzug EUR	Ermächtigungsbetrag aus 2019 EUR	verfügbare Mittel abzgl. Ergebnis EUR	Ermächtigungsbetrag in 2021 EUR	
1	Steuern und ähnliche Abgaben	0,00	0,00	0,00	0,00	0,00	0,00	0,00	0,00	
2	Zuweisungen u. Zuwendungen u. allgemeine Umlagen	0,00	1.306.900,00	770.829,33	536.070,67	0,00	0,00	536.070,67	0,00	
3	Sonstige Transfereinzahlungen	0,00	0,00	0,00	0,00	0,00	0,00	0,00	0,00	
4	Entgelte für öffentliche Leistungen oder Einrichtungen	0,00	0,00	0,00	0,00	0,00	0,00	0,00	0,00	
5	sonstige privatrechtliche Leistungsentgelte	0,00	15.000,00	3.428,37	11.571,63	0,00	0,00	11.571,63	0,00	
6	Kostenerstattungen und Kostenumlagen	0,00	57.000,00	62.162,33	-5.162,33	0,00	0,00	-5.162,33	0,00	
7	Zinsen und ähnliche Einzahlungen	0,00	500,00	2,53	497,47	0,00	0,00	497,47	0,00	
8	Sonstige haushaltswirksame Einzahlungen	0,00	0,00	0,00	0,00	0,00	0,00	0,00	0,00	
9	<b>Summe Einzahlungen aus lfd. Verwaltungstätigkeit (Summe aus Nummer 1 bis 8 ohne a.z.w.Eintr. V.vera)</b>	<b>0,00</b>	<b>1.379.400,00</b>	<b>836.422,56</b>	<b>542.977,44</b>	<b>0,00</b>	<b>0,00</b>	<b>542.977,44</b>	<b>0,00</b>	
10	Personalauszahlungen	0,00	-420.100,00	-434.629,99	14.529,99	0,00	0,00	14.529,99	0,00	
11	Versorgungsauszahlungen	0,00	0,00	0,00	0,00	0,00	0,00	0,00	0,00	
12	Auszahlungen für Sach- und Dienstleistungen	0,00	-820.950,00	-800.470,08	-20.479,92	0,00	0,00	-20.479,92	0,00	
13	Zinsen und ähnliche Auszahlungen	0,00	-500,00	-1.168,45	668,45	0,00	0,00	668,45	0,00	
14	Transferauszahlungen (ohne Investitionszuschüsse)	0,00	0,00	0,00	0,00	0,00	0,00	0,00	0,00	
15	Sonstige haushaltswirksame Auszahlung	0,00	-137.850,00	-99.834,24	-38.015,76	0,00	0,00	-38.015,76	0,00	
16	<b>Summe Auszahlungen aus lfd. Verwaltungstätigkeit (Summe aus Nummer 10 bis 15)</b>	<b>0,00</b>	<b>-1.379.400,00</b>	<b>-1.336.102,76</b>	<b>-43.297,24</b>	<b>0,00</b>	<b>0,00</b>	<b>-43.297,24</b>	<b>0,00</b>	
17	<b>Zahlungsmittelüberschuss/-bedarf d.Ergebnisrech (Saldo aus Nummer 9 und 16)</b>	<b>0,00</b>	<b>0,00</b>	<b>-499.680,20</b>	<b>499.680,20</b>	<b>0,00</b>	<b>0,00</b>	<b>499.680,20</b>	<b>0,00</b>	
18	Einzahlg. aus Investitionszuwendungen	0,00	1.035.500,00	668.998,25	366.501,75	0,00	0,00	366.501,75	0,00	
19	Einzahlg. aus inv.beitragen u. ähnlichen Entgelten	0,00	0,00	0,00	0,00	0,00	0,00	0,00	0,00	
20	Einzahlg. aus der Veräußerung von Sachvermögen	0,00	0,00	0,00	0,00	0,00	0,00	0,00	0,00	
21	Einzahlg. aus der Veräußerung von Finanzvermögen	0,00	0,00	0,00	0,00	0,00	0,00	0,00	0,00	
22	Einzahlg. für sonstige Investitionstätigkeiten	0,00	0,00	0,00	0,00	0,00	0,00	0,00	0,00	
23	<b>Summe der Einzahlungen aus Investitionstätigkeit (Summe aus Nummer 18 bis 22)</b>	<b>0,00</b>	<b>1.035.500,00</b>	<b>668.998,25</b>	<b>366.501,75</b>	<b>0,00</b>	<b>0,00</b>	<b>366.501,75</b>	<b>0,00</b>	
24	Auszahlg. f. den Erwerb v.Grundstücken u.Gebäuden	0,00	0,00	0,00	0,00	0,00	0,00	0,00	0,00	
25	Auszahlg. f. Baumaßnahmen	0,00	-500.000,00	-639.531,47	139.531,47	0,00	0,00	139.531,47	0,00	
26	Auszahlg. f. den Erwerb von bewegl. Sachvermögen	0,00	-535.500,00	-30.552,07	-504.947,93	0,00	0,00	-504.947,93	0,00	
27	Auszahlg. f. den Erwerb von Finanzvermögen	0,00	0,00	50,00	-50,00	0,00	0,00	-50,00	0,00	
28	Auszahlg. f. Investitionsförderungsmaßnahmen	0,00	0,00	0,00	0,00	0,00	0,00	0,00	0,00	
29	Auszahlg. f. den Erwerb von immateriellen Vermögensgegenständen	0,00	0,00	-3.326,44	3.326,44	0,00	0,00	3.326,44	0,00	

## Jahresabschluss Abwasserverband Lipbach-Bodensee

Gesamtfinanzrechnung mit Planvergleich										
Abwasserzweckverband Lipbach-Bodensee										
Nr.	Bezeichnung	Ergebnis 2019 EUR	Fortgesch. Ansatz 2020 EUR	Ergebnis 2020 EUR	Vergleich Ergeb./Ansatz EUR	Ergänz.Festlegg.i m HH-Vollzug EUR	Ermächtigungssü betragung aus 2019 EUR	verfügbare Mittel abzgl. Ergebnis EUR	Ermächtigungssü betragung in 2021 EUR	
30	Summe Auszahlungen aus Investitionstätigkeit (Summe aus Nummer 24 bis 29)	0,00	-1.035.500,00	-673.359,98	-362.140,02	0,00	0,00	-362.140,02	0,00	
31	Finanzierungsmittelüberschuss/-bedarf aus Inv.tätigkeit (Saldo aus Nummer 23 und 30)	0,00	0,00	-4.361,73	4.361,73	0,00	0,00	4.361,73	0,00	
32	Finanzierungsmittelüberschuss/-bedarf (Summe aus Nummer 17 und 31)	0,00	0,00	-504.041,93	504.041,93	0,00	0,00	504.041,93	0,00	
33	EZ aus d.Aufnahme von Krediten u. wirtsch.vergl. Vorgängen für Investitionen	0,00	0,00	0,00	0,00	0,00	0,00	0,00	0,00	
34	AZ für d.Tilgung von Krediten u. wirtsch.vergl. Vorgängen für Investitionen	0,00	0,00	0,00	0,00	0,00	0,00	0,00	0,00	
35	Finanzierungsmittelüberschuss/-bedarf a.Finanztätigkeit (Saldo aus Nummer 33 und 34)	0,00	0,00	0,00	0,00	0,00	0,00	0,00	0,00	
36	Änderg. d.Finanzierungsmittelbestandes z. Ende HHJ (Summe aus Nummer 32 und 35)	0,00	0,00	-504.041,93	504.041,93	0,00	0,00	504.041,93	0,00	
37	Haushaltswirksame Einzahlungen	558.342,77	0,00	-2.624,08	2.624,08	0,00	0,00	2.624,08	0,00	
38	Haushaltswirksame Auszahlungen	0,00	0,00	-1.575,50	1.575,50	0,00	0,00	1.575,50	0,00	
39	Überschuss/Bedarf aus haushaltswirks. EZ u. AZ (Saldo aus Nummer 37 und 38)	558.342,77	0,00	-4.199,58	4.199,58	0,00	0,00	4.199,58	0,00	
40	Anfangsbestand an Zahlungsmitteln	0,00	0,00	558.342,77	-558.342,77	0,00	0,00	-558.342,77	0,00	
41	Veränderungen des Bestands an Zahlungsmitteln (Summe aus Nummer 36 und 39)	558.342,77	0,00	-508.241,51	508.241,51	0,00	0,00	508.241,51	0,00	
42	Endbestand an Zahlungsmitteln am Ende d. HHJ (Saldo aus den Summen Nummer 40 und 41)	558.342,77	0,00	50.101,26	-50.101,26	0,00	0,00	-50.101,26	0,00	

## Mitglieder der Verbandsversammlung

### MITGLIEDER

#### **TEILNEHMER**

#### **STELLVERTRETER**

##### **MARKDORF**

Bürgermeister Riedmann

##### **Umweltgruppe**

Blezinger, Peter

Grafmüller, Dr. Bernhard

Oßwald, Christiane

Alber, Jonas

Bischofberger, Johanna

Deiters-Wälischmiller, Susanne

Gretschler, Lisa

Mutschler, Joachim

##### **CDU**

Koners-Kannegießer, Martina

Pfluger, Simon

Brielmayer, Bernd

Mock, Kerstin

Sträßle, Susanne

Viellieber, Alfons

Wild, Erich

##### **FW**

Gantert, Dr. Markus

Heimgartner, Markus

Bitzenhofer, Dietmar

Holstein, Arnold

Neumann, Jens

Steffelin, Sandra

##### **SPD**

Achilles, Cornelia

Achilles, Uwe

Zimmermann, Wolfgang

##### **IMMENSTAAD**

Bürgermeister Henne

##### **FWI**

Dickreiter, Ruth

}

Graf, Andreas

Homburger, Gudrun

Langenstein, Hubert

Müller, Lisa

**CDU**

Mohr, Martina



Siebenhaller, Stefan  
Frank, Martin

Winkler, Sandra

**SPD**

Theiling, Marco

Ries Katja

**Grüne**

Böhlen, Markus

Heß, Sonja  
Gomeringer, Martin  
Volk, Sven

**FRIEDRICHSHAFEN/KLUFTERN**

Bürgermeister Müller

Sigg, Dr. Wolfgang

Leiprecht, Gerhard

Hornung, Mirjam

Meschenmoser, Jochen

**HAGNAU**

Bürgermeister Frede

Gutemann, Harald

Dimmeler, Fabian

Stanecker, Renate

Werner, Luzia