



**GEMEINDEVERWALTUNGSVERBAND
MARKDORF**



Jahresabschluss

und

Rechenschaftsbericht

für das Haushaltsjahr

2021





Inhalt

1	Vorbericht.....	5
1.1	Zweckverbandsgründung und -satzung	5
1.2	Aufgaben, Organe, Verbandsverwaltung.....	5
1.3	Aufgabenerfüllung und –erledigung.....	7
1.4	Kostenverteilung	8
2	Grundlagen des Jahresabschlusses.....	11
	Vorbemerkung.....	11
2.1	Rechtsgrundlagen	15
2.2	Bestandteile des Jahresabschlusses.....	16
2.3	Anhang	16
2.4	Rechenschaftsbericht	17
3	Anhang zur Jahresrechnung.....	23
3.1	Allgemeine Hinweise	23
3.2	Bilanzierung und Bewertung	24
3.2.1	Bilanzierungs- und Bewertungsgrundsätze.....	24
3.2.2	Bilanzierungs- und Bewertungsmethoden.....	25
3.2.3	Abweichung von Bilanzierungs- und Bewertungsmethoden samt Begründung.....	28
3.3	Einbeziehung von Zinsen für Fremdkapital in die Herstellungskosten	28
3.4	Anteil an den Pensionsrückstellungen beim KVBW.....	28
3.5	Entwicklung der Liquidität im Haushaltsjahr	29
3.6	Übersicht über die in das folgende Jahr übertragenen Ausgaben- und Einnahmenermächtigungen und Kreditermächtigungen.....	29
3.7	Vorbelastungen künftiger Haushaltsjahre und Haftungsverhältnisse	30
3.8	Übersicht über die in Anspruch genommenen Verpflichtungs- ermächtigungen.....	30
3.9	Vermögensübersicht.....	30
3.10	Forderungsübersicht	31
3.11	Schuldenübersicht.....	32
3.12	Sonstige Angaben – Vertreter in der Verbandsversammlung	32
3.13	Übersicht über die angewandten Bilanzierungswahlrechte	34



4	Rechenschaftsbericht 2021.....	35
4.1	Haushaltsplanung und Entwicklung der Finanzwirtschaft im Haushaltsjahr 2021	35
4.2	Erläuterungen der Gesamtergebnisrechnung.....	36
4.2.1	Ordentliche Erträge.....	37
4.2.2	Ordentliche Aufwendungen.....	38
4.3	Erläuterung Gesamtfinanzrechnung.....	39
4.4	Erläuterungen der Bilanz	41
4.4.1	Erläuterung der A K T I V A.....	41
4.4.1.1	Immaterielle Vermögensgegenstände.....	41
4.4.1.2	Sachvermögen.....	41
4.4.1.3	Finanzvermögen.....	43
4.4.2	Erläuterung der P A S S I V A.....	45
4.4.2.1	Kapitalposition.....	45
4.4.2.2	Sonderposten.....	45
4.4.2.3	Rückstellungen.....	47
4.4.2.4	Verbindlichkeiten.....	47
4.5	Finanzlage	49
4.6	Entwicklung der Verschuldung aus Krediten vom Kreditmarkt	50
4.7	Kennzahlen der Vermögens-, Schulden-, Ertrags- und Finanzsituation	50
4.7.1	Vermögenskennzahlen.....	51
4.7.2	Finanzkennzahlen.....	51
4.7.3	Ertragskennzahlen.....	52
4.8	Fazit/Entwicklung der Finanzen und der Umlagen	53
5	Feststellung des Jahresergebnisses.....	55
5.1	Feststellungsbeschluss	55
5.2	Behandlung von Überschüssen und Fehlbeträgen.....	57
5.3	Bilanz	58
5.4	Anlagenachweis	59
5.5	Aufteilung der Umlagen.....	59
6	Anlagen.....	61



1 Vorbericht

1.1 Zweckverbandsgründung und -satzung

Die Gemeinden Markdorf, Bermatingen, Deggenhausertal und Oberteuringen haben sich zu einem Gemeindeverwaltungsverband zusammengeschlossen.

Zur Bildung dieser Verwaltungsgemeinschaft in der Rechtsform eines Gemeindeverwaltungsverbandes haben die vorgenannten Gemeinden aufgrund der damals gültigen §§ 72 a-c der Gemeindeordnung i.V. mit § 6 des Zweckverbandgesetzes bzw. des Gesetzes über die kommunale Zusammenarbeit am 14. Mai 1974 die Verbandssatzung erlassen. Sie wurde verabschiedet

am 14. Mai 1974 vom Gemeinderat der Stadt Markdorf,
am 14. Mai 1974 vom Gemeinderat der Gemeinde Oberteuringen,
am 21. Mai 1974 vom Gemeinderat der Gemeinde Bermatingen,
am 06. Juni 1974 vom Gemeinderat der Gemeinde Deggenhausertal.

Die Verbandssatzung wurde vom Landratsamt Bodenseekreis als zuständigen Rechtsaufsichtsbehörde am 27. Juni 1974 genehmigt und am 4. Juli 1974 öffentlich bekannt gemacht. Der Gemeindeverwaltungsverband ist am 1. Januar 1975 entstanden.

1.2 Aufgaben, Organe, Verbandsverwaltung

Die **Aufgaben** des Verbands sind in § 2 der Verbandssatzung geregelt. Der Verband hat die Aufgabe, die Mitgliedsgemeinden bei der Wahrnehmung ihrer Aufgaben zu beraten. Insbesondere bei Angelegenheiten, die andere Mitgliedsgemeinden berühren und eine gemeinsame Absprache erfordern, haben sich die Mitgliedsgemeinden der Beratung durch den Verband zu bedienen.

Ferner erledigt der Verband nachfolgend genannte Aufgaben im Namen der Mitgliedsgemeinden (Erledigungsaufgaben):

- Förderung des Tourismus (Werbung und Organisation)
- Reinigung der Gemeindestraßen



Im Jahr 2017 wurde nach einer EU-weiten Ausschreibung die Kehrleistung ab 01.03.2018 extern vergeben, die Kehrmaschine wurde verkauft. Der Verband wird auch in Zukunft weiterhin als Dienstleistung für die zehn Gemeinden des Kehrmaschinenverbands die vertraglichen Rechte und Pflichten des Vertrags zur Fremdvergabe der Kehrleistungen mit der beauftragten Firma begleiten.

Daneben erfüllt der Verband anstelle der Mitgliedsgemeinden in eigener Zuständigkeit die nachfolgend genannten Aufgaben (Erfüllungsaufgaben):

- die vorbereitende Bauleitplanung
- die Aufgaben als untere Baurechtsbehörde
- die Aufgabe als untere Denkmalschutzbehörde
- die Aufgaben des Gutachterausschusses. Die Gemeinden unterstützen die Arbeit des Gutachterausschusses.

Ferner nimmt der Verband die ihm sonst noch durch Gesetz oder auf Grund eines Gesetzes übertragenen Aufgaben wahr.

Die **Organe** des Verbandes sind nach § 4 der Verbandssatzung

a) die Verbandsversammlung als Hauptorgan, deren Zuständigkeit und Zusammensetzung in § 5 der Satzung geregelt ist,

b) der Verbandsvorsitzende gemäß § 7 der Satzung.

In der Verbandsversammlung vom 6. November 2014 wurde **Bürgermeister Georg Riedmann aus Markdorf als Verbandsvorsitzender** und Herr Bürgermeister Beck aus Oberteuringen zum 1. Stellvertreter gewählt.

Nach dem Ausscheiden von Herrn Bürgermeister Simon (Deggenhausertal) als 2. Stellvertreter wurde mit Wahl vom 12.12.2016 Herr Bürgermeister Rupp (Bermatingen) zum 2. Stellvertreter und Herr Bürgermeister Meschenmoser (Deggenhausertal) zum 3. Stellvertreter bestellt.

Nach dem Ausscheiden von Herrn Bürgermeister Beck (Oberteuringen) als 1. Stellvertreter wurde mit Wahl vom 6.3.2018 **Herr Bürgermeister Rupp (Bermatingen) zum 1. Stellvertreter,**



Herr Bürgermeister Meschenmoser (Deggenhausertal) zum 2. Stellvertreter und Herr Bürgermeister Meßmer (Oberteuringen) zum 3. Stellvertreter bestellt.

Mit den Aufgaben des Kassen- und Rechnungswesens sowie der Verbandsverwaltung beauftragte Bedienstete der Stadt Markdorf:

Geschäftsführer Finanzwesen: Michael Lissner, Stadtverwaltungsdirektor

Geschäftsführer Verwaltung: Klaus Schiele, Stadtoberverwaltungsrat

Übertragung Kassenwesen: Sandra Zipfel, Kassenverwalterin

Sachbearbeitung Finanzwesen: Andreas Klöck, Sachbearbeiter Haushaltsrecht

1.3 Aufgabenerfüllung und –erledigung

Im Bereich Tourismus unterstützt der Verband die Tourismusgemeinschaft Gehrenberg-Bodensee e.V. mit Zuschüssen. Die Tourismusgemeinschaft wickelt die operativen Themen ab, während der GVV selbst keine Tätigkeiten in diesem Bereich ausführt.

Die Reinigung der Gemeindestraßen wurde seit der Verbandsgründung von eigenem Personal mit eigenem Material durchgeführt. Zusätzlich wurde mit sechs weiteren Gemeinden ein Kehrmaschinenverbund gegründet. Für diese Gemeinden übernahm der Verband ebenfalls die Reinigung der Straßen. Bereits im Jahr 2015 wurden Überlegungen angestrengt, die Kehrleistung fremd zu vergeben. Hauptgrund für die Überlegungen war, dass die von den Gemeinden geforderten Kehrleistungen mit den zur Verfügung stehenden personellen und materiellen Ressourcen nicht mehr erbracht werden könnten. Im Jahr 2017 wurde nach einer EU-weiten Ausschreibung der Zuschlag an einen externen Anbieter erteilt und die Kehrleistung ab 01.04.2018 fremdvergeben. Die verbandseigene Kehrmaschine wurde anschließend verkauft und die vorhandene kamerale Kehrmaschinenrücklage aufgelöst.

Der Verband erfüllt für die Verbandsgemeinden die vorbereitende Bauleitplanung. Dabei werden Flächennutzungspläne neu aufgestellt bzw. bestehende Pläne geändert.

Ebenfalls im Verband angesiedelt ist die untere Baurechtsbehörde sowie die untere Denkmalschutzbehörde für die Verbandsgemeinden. Das Baurechtsamt ist daher zuständig für



zunächst sämtliche Bauvorhaben auf den Gemarkungsgebieten und hat über die baurechtliche Zulässigkeit dieser Vorhaben zu entscheiden.

Seit dem Jahr 2013 erfüllt der GVV auch die Aufgaben des Gutachterausschusses für die Gemeinden. Zu seinen Aufgaben gehört die Ermittlung und Festlegung von Bodenrichtwerten auf den Gemarkungen der Verbandsgemeinden. Ebenfalls ist der Gutachterausschuss bei der Wertermittlung von bebauten und unbebauten Grundstücken tätig. Er kann dabei sowohl von öffentlichen Stellen als auch vom Privatsektor beauftragt werden. Der Gutachterausschuss besteht aus zwei Angestellten Gutachtern sowie mehreren sachkundigen, ehrenamtlichen Mitgliedern. Als Folge von gesetzlichem Konsolidierungsdruck wurde im Jahr 2020 durch Abschluss einer öffentlich-rechtlichen Vereinbarung der Gutachterausschuss um die Gemeinden Frickingen, Heiligenberg und Salem erweitert.

1.4 Kostenverteilung

Die Verteilung der nicht anderweitig, z.B. durch Gebühren, gedeckten Aufwendungen erfolgt in Übereinstimmung mit § 9 der Verbandssatzung. Für die verschiedenen vom Verband übernommenen Aufgaben erfolgt die Verteilung anhand unterschiedlicher Umlageschlüssel. Die Umlageschlüssel für das Jahr 2021 sind dabei folgt:

Allg. Umlage:	<u>Verhältnis der Steuerkraftsummen</u>			
	Markdorf	52,30%	Bermatingen	14,13%
	Deggenhausertal	15,51%	Oberteuringen	18,06%

FNP:	<u>Verhältnis der Einwohnerzahlen gem. § 146 GemO</u>			
	Markdorf	51,42%	Bermatingen	14,55%
	Deggenhausertal	15,90%	Oberteuringen	18,13%

GAA:	<u>Verhältnis der Einwohnerzahlen gem. § 146 GemO</u>			
	Markdorf	31,44%	Bermatingen	8,96%
	Deggenhausertal	9,77%	Oberteuringen	11,04%

38,79% werden von den weiteren beteiligten Gemeinden getragen.



BRA:

fixe Verteilung – Verlustjahre

Markdorf	40,00%	Bermatingen	20,00%
Deggenhausertal	20,00%	Oberteuringen	20,00%

fixe Verteilung – Überschussjahre

Markdorf	52,00%	Bermatingen	16,00%
Deggenhausertal	16,00%	Oberteuringen	16,00%

Tourismus:

Verhältnis der Einwohnerzahlen gem. § 146 GemO

Markdorf	51,42%	Bermatingen	14,55%
Deggenhausertal	15,90%	Oberteuringen	18,13%



2 Grundlagen des Jahresabschlusses

Vorbemerkung

Der Haushaltsplan 2021 ist nach den Grundsätzen des neuen kommunalen Haushalts- und Rechnungswesen (NKHR) aufgestellt und wurde mit dem Verfahren „INFOMA“ der Firma KOMM.ONE (früher ITEOS) (Anstalt des öffentlichen Rechts) erstellt. Mit dem Haushalt 2021 ging der Gemeindeverwaltungsverband Markdorf in das zweite Jahr der doppelten Rechnungslegung. Die Beträge im Haushaltsplan sind in Euro angegeben.

Im Jahr 1999 hat sich die Innenministerkonferenz der Länder für eine grundlegende Reform des Gemeindehaushaltsrechts ausgesprochen. Deren Gegenstand ist insbesondere die Einführung der doppelten Buchführung. Als letztes Bundesland hat Baden-Württemberg 2009 die Rechtsgrundlage für die Einführung des Neuen Kommunalen Haushalts- und Rechnungswesen (NKHR/Doppik) geschaffen. Danach sollte die Umstellung aller Kommunen bis zum 01.01.2016 erfolgen. Diese Einführungsfrist wurde im Jahr 2013 vom Land um vier Jahre verlängert. Danach müssen alle Gemeinden und deren Verbände in Baden-Württemberg das NKHR bis zum 01.01.2020 eingeführt haben.

Wesentliche Unterschiede zwischen Doppik und Kameralistik

Die Doppik bringt im Vergleich zur Kameralistik einige Veränderungen mit sich. Es wird etwas Zeit benötigen, die neue Buchungssystematik kennenzulernen und zu verstehen. Nachfolgend werden wesentliche Unterschiede dargestellt und erläutert.

In der Doppik gibt es zwei verschiedene Haushalte, den Ergebnishaushalt und den Finanzhaushalt.

Vergleich kameraler und doppischer Haushalt:

Kameralistik	NKHR
Gliederungsplan (Einzelpläne, Unterabschnitte)	Kommunaler Produktplan Baden-Württemberg (Produktbereiche, -gruppen, Produkte)
Gruppierungsplan	Kontenplan Baden-Württemberg



Verwaltungshaushalt	Ergebnishaushalt und Finanzhaushalt mit der Komponente lfd. Verwaltungstätigkeit
Vermögenshaushalt	Finanzhaushalt mit den Komponenten Investitionen und Finanzierung
Jahresrechnung mit I. Kassenmäßigem Abschluss II. Haushaltsrechnung III. Vermögensübersicht IV. Rechnungsquerschnitt und Gruppierungsübersicht V. Rechenschaftsbericht	Jahresabschluss mit I. Ergebnisrechnung II. Finanzrechnung III. Vermögensrechnung (Bilanz) IV. Vermögensübersicht (Anlagenspiegel) V. Rechenschaftsbericht VI. Anhang VII. Übersichten über Rücklagen, Rückstellungen und Schulden
Rechnungsgröße: Einnahmen und Ausgaben	Rechnungsgröße: I. Erträge und Aufwendungen II. Einzahlungen und Auszahlungen
Haushaltsausgleich im Gesamthaushaltsplan durch Ausgleich von Einnahmen und Ausgaben und Erwirtschaftung einer Mindestzuführung vom Verwaltungshaushalt zum Vermögenshaushalt	Haushaltsausgleich im Ergebnishaushalt; Erwirtschaftung aller ordentlichen Aufwendungen und ordentlichen Erträge
Allgemeine Rücklage	Basiskapital (Eigenkapital) und Rücklagen als Kapitalposition auf der Passivseite der Bilanz (nicht mehr mit Liquidität gleichzusetzten)
Sonderrücklagen	Rückstellungen

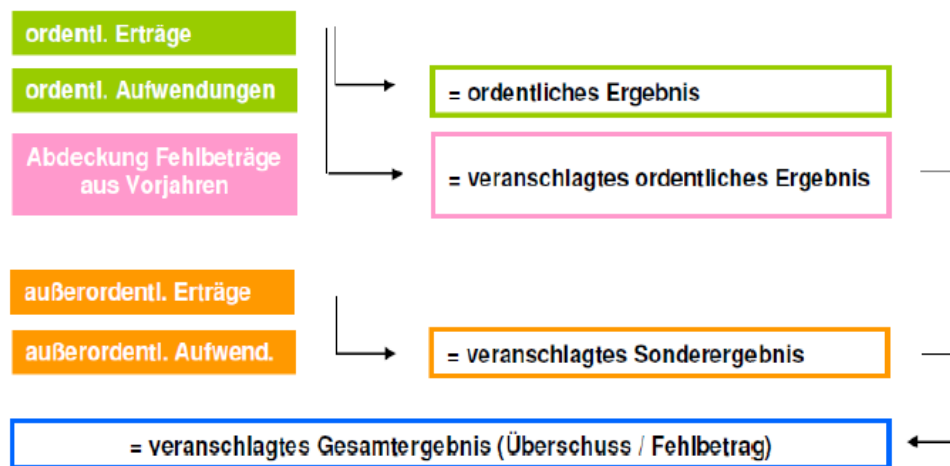
Ergebnishaushalt

Im Ergebnishaushalt werden Erträge und Aufwendungen (laufende Verwaltungstätigkeit, Abschreibungen und Auflösungen) dargestellt. Er dient zur Beurteilung der mittel- bis langfristigen finanziellen Ausstattung des Verbandes und ist vergleichbar, aber nicht identisch, mit einer Gewinn- und Verlustrechnung. Investitionen beeinflussen die Ergebnisrechnung des laufenden Jahres nicht. Investitionen belasten aber künftige Jahre mittels Abschreibungen, durch die der Werteverzehr dargestellt wird. Auf diese Weise werden die Kosten zeitanteilig auf diejenigen verteilt, die von den Investitionen profitieren (Grundsatz der Generationengerechtigkeit). Beim Verband erfolgt die



Finanzierung über die Umlagen, die von den Gemeinden erbracht werden, sofern keine sonstigen Deckungsmittel (wie z. B. Baugenehmigungs- und Gutachterausschussgebühren) zur Verfügung stehen.

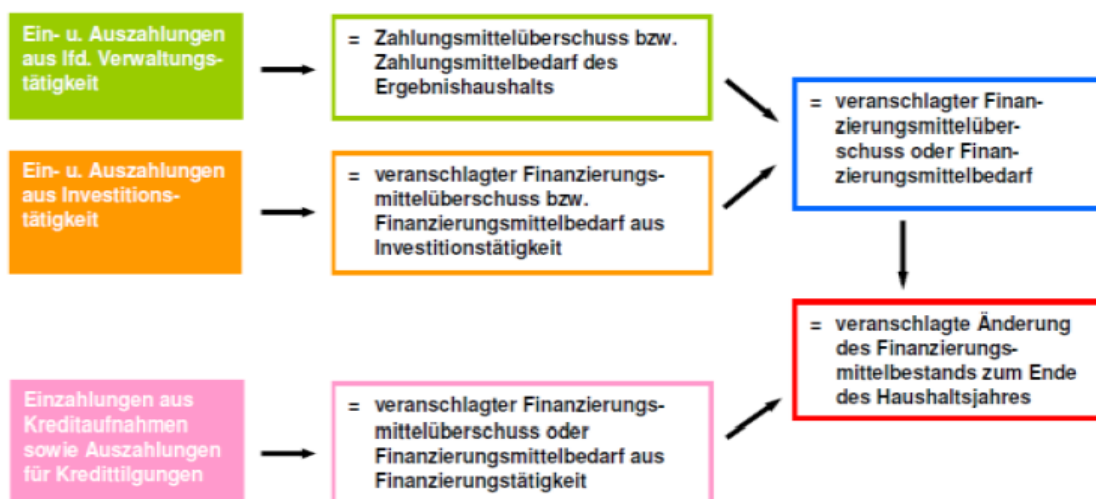
Der Ergebnishaushalt - § 2 GemHVO



Finanzhaushalt

Im zweiten Haushalt, dem Finanzhaushalt, werden alle tatsächlich geflossenen Einzahlungen und Auszahlungen (laufende Verwaltungstätigkeit, Investitionen und Finanzierungstätigkeit) dargestellt. Er dient der Darstellung der Entwicklung der Liquidität.

Der Finanzhaushalt - § 3 GemHVO





Bilanz

Finanz- und Ergebnishaushalt münden in die Bilanz. Die Ergebnisrechnung verändert das Eigenkapital und die Finanzrechnung den Bestand der liquiden Mittel. Die Eröffnungsbilanz des Gemeindeverwaltungsverbandes wurde zum 01.01.2020 erstellt. Grundlage war der bis dahin erstellte Jahresabschluss 2019. Neben den Restwerten der Kehrmaschinengarage und des Anteils am Heizraum (künftig auslaufend; somit keine Neuinvestition geplant) wurde im Zuge der Erstellung der Eröffnungsbilanz noch weiteres zu bilanzierendes Sachvermögen ermittelt. Genauere Angaben zu Art und Höhe sind dem Anlagenspiegel und der Schlussbilanz zu entnehmen. Schulden bestehen beim Verband nicht.

Die Komponenten der kommunalen Doppik



Vollständige Darstellung der Aufwendungen und Erträge

Eine weitere Veränderung gegenüber der Kameralistik ist, dass alle Aufwendungen und Erträge (auch Abschreibungen) im Haushalt erfasst werden müssen. Der AfA stehen beim GVV aufgrund der Umlagefinanzierung entsprechende Auflösungen von Sonderposten gegenüber, womit die AfA des Verbands faktisch bei den Gemeinden erwirtschaftet werden muss und beim Verband ergebnisneutral verbucht wird. Im Zuge der Erstellung der Eröffnungsbilanz wurden bereits die bisherigen verbuchten Vermögensgegenstände des Anlagevermögens (Garage Kehrmaschine und Anteil Heizraum) begutachtet. Die bisher zugrunde gelegte Nutzungsdauer von 50 Jahren wird für Gebäude solcher Art als zu hoch eingestuft. Gemäß Bilanzierungsleitfaden (3. Fassung, Juni 2017) und dessen Anlage 3 (Abschreibungstabelle Baden-Württemberg) kommen hier Nutzungsdauern



zwischen 20 und 40 Jahren in Frage. Die Gebäude sind laut Anlagenbuchhaltung seit 1978 bzw. 1979 im Besitz des GVV. Somit sind die Anlagegüter rechnerisch bereits abgeschrieben und werden mit einem Erinnerungswert von 1,- EUR in der Bilanz und Anlagebuchhaltung geführt. Abschreibungen fallen hierfür somit nicht mehr an. Die für die Erstellung der Eröffnungsbilanz notwendige, tieferegehende Sichtung der Vermögenshaushalte 2014 – 2019 ergab, dass weiteres zu bilanzierendes Vermögen in geringem Umfang vorhanden ist.

Im Februar 2022 wurde von der GPA, neben der allgemeinen Finanzprüfung für die Jahre 2018-2020, die Prüfung der Eröffnungsbilanz vorgenommen. Die Prüfung wurde erfolgreich abgeschlossen und führte in beiden Prüfungsgebieten zu keinen Beanstandungen.

2.1 Rechtsgrundlagen

Der Gemeindeverwaltungsverband Markdorf hat nach § 95 GemO und den §§ 34 und 39 zum Schluss eines jeden Haushaltsjahres einen Jahresabschluss aufzustellen. Der Jahresabschluss ist nach den Grundsätzen ordnungsgemäßer Buchführung unter Berücksichtigung der besonderen gemeindehaushaltsrechtlichen Bestimmungen aufzustellen und muss klar und übersichtlich sein. Er hat sämtliche Vermögensgegenstände, Schulden, Rückstellungen, Rechnungsabgrenzungsposten, Erträge, Aufwendungen, Einzahlungen und Auszahlungen zu enthalten und muss die tatsächliche Vermögens-, Ertrags- und Finanzlage des Verbands darstellen.

Der Jahresabschluss ist innerhalb von sechs Monaten nach Ende des Haushaltsjahres aufzustellen und unter Angabe des Datums vom Verbandsvorsitzenden zu unterzeichnen und von der Verbandsversammlung innerhalb eines Jahres festzustellen. Der Beschluss über die Feststellung ist dem Landratsamt Bodenseekreis unverzüglich mitzuteilen. Die Anwendung des § 18 GKZ, wonach auf eine ortsübliche Bekanntmachung des Jahresabschlusses verzichtet werden kann entfällt auf Grund der Tatsache, dass der Verband überwiegend Aufgaben gegenüber Dritten wahrnimmt.



2.2 Bestandteile des Jahresabschlusses

Der Jahresabschluss besteht aus der

- Ergebnisrechnung
- Finanzrechnung
- Vermögensrechnung (Bilanz)

Er ist um einen Anhang zu erweitern, der mit den o.g. Bestandteilen eine Einheit bildet und wird ferner durch den von der Verwaltung zu erstattenden Rechenschaftsbericht erläutert, insbesondere hinsichtlich der wichtigsten Ergebnisse der Jahresrechnung und erheblicher Abweichungen von den Haushaltsansätzen. Der Rechenschaftsbericht hat ferner einen Überblick über die Haushaltswirtschaft im abgelaufenen Jahr zu geben.

2.3 Anhang

Der Anhang ist der Eröffnungsbilanz als Anlage beizufügen (§ 95 GemO). Im Anhang sind die wesentlichen Posten der Bilanz, der Ergebnis- und der Finanzrechnung zu erläutern. Es sind diejenigen Angaben aufzunehmen, die zu den einzelnen Posten dieser Rechnungen vorgeschrieben sind. Im Anhang sind außerdem anzugeben (§ 53 Abs. 2 GemHVO):

1. die auf die Posten der Ergebnisrechnung und der Bilanz angewandten Bilanzierungs- und Bewertungsmethoden
2. Abweichungen von Bilanzierungs- und Bewertungsmethoden samt Begründung; deren Einfluss auf die Vermögens-, Finanz- und Ertragslage ist gesondert darzustellen
3. Angaben über die Einbeziehung von Zinsen für Fremdkapital in die Herstellungskosten
4. die in das folgende Haushaltsjahr übertragenen Haushaltsermächtigungen, der auf den Verband entfallende Anteil an den beim Kommunalen Versorgungsverband Baden-Württemberg (KVBW) gebildeten Pensionsrückstellungen
5. die Entwicklung der Liquidität im Haushaltsjahr
6. die in das folgende Haushaltsjahr übertragenen Ermächtigungen (Haushaltsübertragungen) sowie die nicht in Anspruch genommenen Kreditermächtigungen
7. die unter der Bilanz aufzuführenden Vorbelastungen künftiger Haushaltsjahre (§ 42)



8. der Verbandsvorsitzende, die Mitglieder der Verbandsversammlung, auch wenn sie im Haushaltsjahr ausgeschieden sind, mit dem Familiennamen und mindestens einem ausgeschriebenen Vornamen

Darüber hinaus sind dem Anhang als Anlagen beizufügen:

1. die Vermögensübersicht,
2. die Schuldenübersicht und
3. eine Übersicht über die in das folgende Jahr zu übertragenden Haushaltsermächtigungen

2.4 Rechenschaftsbericht

Im Rechenschaftsbericht sind entsprechend § 54 GemHVO der Verlauf der Haushaltswirtschaft und die Lage des Verbands unter dem Gesichtspunkt der Sicherung der stetigen Erfüllung der Aufgaben so darzustellen, dass ein den tatsächlichen Verhältnissen entsprechendes Bild vermittelt wird. Dabei sind die wichtigsten Ergebnisse des Jahresabschlusses und erhebliche Abweichungen des Jahresergebnisses von den Haushaltsansätzen zu erläutern und eine Bewertung der Abschlussergebnisse vorzunehmen.

Der Rechenschaftsbericht soll auch darstellen:

- Ziele und Strategien
- Angaben über den Stand der kommunalen Aufgabenerfüllung
- Vorgänge von besonderer Bedeutung, die nach Schluss des Haushaltsjahres eingetreten sind
- zu erwartende positive Entwicklungen und mögliche Risiken von besonderer Bedeutung
- Entwicklung und Deckung der Fehlbeträge

Jahresabschluss 2021 Gemeindeverwaltungsverband Markdorf

Gesamtergebnisrechnung mit Planvergleich

GVV Markdorf

Nr.	Bezeichnung	Ergebnis 2020 EUR	Fortgesch. Ansatz 2021 EUR	Ergebnis 2021 EUR	Vergleich Ergebnis/Ansatz EUR	Ergänz.Festlegg im HH-Vollzug EUR	Ermächtigungs- übertragung aus 2020 EUR	verfügbare Mittel abzgl. Ergebnis EUR	Ermächtigungs- übertragung nach 2022 EUR
1	+ Steuern und ähnliche Abgaben	0,00	0,00	0,00	0,00	0,00	0,00	0,00	0,00
2	+ Zuweisungen und Zuwendungen, Umlagen	523.840,55	571.100,00	559.185,45	11.914,55	0,00	0,00	11.914,55	0,00
3	+ Aufgelöste Investitionszuwendungen und -beiträge	1.826,49	3.850,00	4.553,16	-703,16	0,00	0,00	-703,16	0,00
4	+ Sonstige Transfererträge	0,00	0,00	0,00	0,00	0,00	0,00	0,00	0,00
5	+ Entgelte f. öffentl. Leistungen o. Einrichtungen	336.379,12	389.500,00	458.003,97	-68.503,97	0,00	0,00	-68.503,97	0,00
6	+ Sonstige privatrechtliche Leistungsentgelte	1.122,50	1.350,00	6.863,20	-5.513,20	0,00	0,00	-5.513,20	0,00
7	+ Kostenerstattungen und Kostenumlagen	0,00	0,00	4.808,69	-4.808,69	0,00	0,00	-4.808,69	0,00
8	+ Zinsen und ähnliche Erträge	0,00	0,00	0,00	0,00	0,00	0,00	0,00	0,00
9	+ Aktivierte Eigenleistungen und Bestandveränderg.	0,00	0,00	0,00	0,00	0,00	0,00	0,00	0,00
10	+ Sonstige ordentliche Erträge	146,50	3.200,00	412,44	2.787,56	0,00	0,00	2.787,56	0,00
11	= Ordentliche Erträge (Summe Nr. 1 bis 10)	863.315,16	969.000,00	1.033.826,91	-64.826,91	0,00	0,00	-64.826,91	0,00
12	- Personalaufwendungen	-153.539,09	-293.240,00	-238.671,47	-54.568,53	0,00	0,00	-54.568,53	0,00
13	- Versorgungsaufwendungen	0,00	0,00	0,00	0,00	0,00	0,00	0,00	0,00
14	- Aufwendungen für Sach- und Dienstleistungen	-74.005,85	-87.300,00	-49.623,56	-37.676,44	0,00	0,00	-37.676,44	0,00
15	- Abschreibungen	-1.826,49	-3.850,00	-4.553,16	703,16	0,00	0,00	703,16	0,00
16	- Zinsen und ähnliche Aufwendungen	-56,98	-100,00	-194,96	94,96	0,00	0,00	94,96	0,00
17	- Transferaufwendungen	-211.500,00	-243.000,00	-231.000,00	-12.000,00	0,00	0,00	-12.000,00	0,00
18	- Sonstige ordentliche Aufwendungen	-357.510,80	-341.510,00	-444.226,61	102.716,61	0,00	0,00	102.716,61	0,00
19	= Ordentliche Aufwendungen (Summe Nr. 12 bis 18)	-798.439,21	-969.000,00	-968.269,76	-730,24	0,00	0,00	-730,24	0,00
20	= Ordentliches Ergebnis (Summe Nr. 11 und 19)	64.875,95	0,00	65.557,15	-65.557,15	0,00	0,00	-65.557,15	0,00
21	+ Außerordentliche Erträge	0,00	0,00	0,00	0,00	0,00	0,00	0,00	0,00
22	- Außerordentliche Aufwendungen	0,00	0,00	0,00	0,00	0,00	0,00	0,00	0,00
23	= Sonderergebnis (Saldo Nr. 21 und 22)	0,00	0,00	0,00	0,00	0,00	0,00	0,00	0,00
24	= Gesamtergebnis (Summe Nr. 20 und 23)	64.875,95	0,00	65.557,15	-65.557,15	0,00	0,00	-65.557,15	0,00

Jahresabschluss 2021 Gemeindeverwaltungsverband Markdorf

Gesamtfinanzrechnung mit Planvergleich									
GVV Markdorf									
Nr.	Bezeichnung	Ergebnis 2020 EUR	Fortgesch. Ansatz 2021 EUR	Ergebnis 2021 EUR	Vergleich Ergeb./Ansatz EUR	Ergänz.Festlegg im HH-Vollzug EUR	Ermächtigungsü bertragung aus 2020 EUR	verfügbare Mittel abzgl. Ergebnis EUR	Ermächtigungsü bertragg. in 2022 EUR
1	Steuern und ähnliche Abgaben	0,00	0,00	0,00	0,00	0,00	0,00	0,00	0,00
2	Zuweisungen u. Zuwendungen u. allgemeine Umlagen	374.120,93	571.100,00	584.336,23	-13.236,23	0,00	0,00	-13.236,23	0,00
3	Sonstige Transfereinzahlungen	0,00	0,00	0,00	0,00	0,00	0,00	0,00	0,00
4	Entgelte für öffentliche Leistungen oder Einrichtungen	323.340,62	389.500,00	399.848,32	-10.348,32	0,00	0,00	-10.348,32	0,00
5	sonstige privatrechtliche Leistungsentgelte	1.122,50	1.350,00	1.550,00	-200,00	0,00	0,00	-200,00	0,00
6	Kostenerstattungen und Kostenumlagen	0,00	0,00	4.808,69	-4.808,69	0,00	0,00	-4.808,69	0,00
7	Zinsen und ähnliche Einzahlungen	0,00	0,00	0,00	0,00	0,00	0,00	0,00	0,00
8	Sonstige haushaltswirksame Einzahlungen	146,50	3.200,00	397,94	2.802,06	0,00	0,00	2.802,06	0,00
9	Summe Einzahlungen aus lfd. Verwaltungstätigkeit (Summe aus Nummer 1 bis 8 ohne a.z.w.Ertr. V.verä)	698.730,55	965.150,00	990.941,18	-25.791,18	0,00	0,00	-25.791,18	0,00
10	Personalauszahlungen	-218.415,04	-293.240,00	-304.228,62	10.988,62	0,00	0,00	10.988,62	0,00
11	Versorgungsauszahlungen	0,00	0,00	0,00	0,00	0,00	0,00	0,00	0,00
12	Auszahlungen für Sach- und Dienstleistungen	-70.101,57	-87.300,00	-43.407,84	-43.892,16	0,00	0,00	-43.892,16	0,00
13	Zinsen und ähnliche Auszahlungen	-56,98	-100,00	-194,96	94,96	0,00	0,00	94,96	0,00
14	Transferauszahlungen (ohne Investitionszuschüsse)	-208.500,00	-243.000,00	-234.000,00	-9.000,00	0,00	0,00	-9.000,00	0,00
15	Sonstige haushaltswirksame Auszahlung	-240.762,15	-341.510,00	-272.036,02	-69.473,98	0,00	0,00	-69.473,98	0,00
16	Summe Auszahlungen aus lfd. Verwaltungstätigkeit (Summe aus Nummer 10 bis 15)	-737.835,74	-965.150,00	-853.867,44	-111.282,56	0,00	0,00	-111.282,56	0,00
17	Zahlungsmittelüberschuss/-bedarf d.Ergebnisrechg (Saldo aus Nummer 9 und 16)	-39.105,19	0,00	137.073,74	-137.073,74	0,00	0,00	-137.073,74	0,00
18	Einzahlg. aus Investitionszuwendungen	4.158,40	5.000,00	7.279,46	-2.279,46	0,00	0,00	-2.279,46	0,00
19	Einzahlg. aus Inv.beiträgen u. ähnlichen Entgelten	0,00	0,00	0,00	0,00	0,00	0,00	0,00	0,00
20	Einzahlg. aus der Veräußerung von Sachvermögen	0,00	0,00	0,00	0,00	0,00	0,00	0,00	0,00
21	Einzahlg. aus der Veräußerung von Finanzvermögen	0,00	0,00	0,00	0,00	0,00	0,00	0,00	0,00
22	Einzahlg. für sonstige Investitionstätigkeiten	0,00	0,00	0,00	0,00	0,00	0,00	0,00	0,00
23	Summe der Einzahlungen aus Investitionstätigkeit (Summe aus Nummer 18 bis 22)	4.158,40	5.000,00	7.279,46	-2.279,46	0,00	0,00	-2.279,46	0,00
24	Auszahlg. f. den Erwerb v. Grundstücken u. Gebäuden	0,00	0,00	0,00	0,00	0,00	0,00	0,00	0,00
25	Auszahlg. f. Baumaßnahmen	0,00	0,00	0,00	0,00	0,00	0,00	0,00	0,00
26	Auszahlg. f. den Erwerb von bewegl. Sachvermögen	-9.584,85	-5.000,00	-73,30	-4.926,70	0,00	0,00	-4.926,70	0,00
27	Auszahlg. f. den Erwerb von Finanzvermögen	0,00	0,00	0,00	0,00	0,00	0,00	0,00	0,00
28	Auszahlg. f. Investitionsförderungsmaßnahmen	0,00	0,00	0,00	0,00	0,00	0,00	0,00	0,00
29	Auszahlg. f. den Erwerb von immateriellen Vermögensgegenständen	-1.813,91	0,00	-14.756,00	14.756,00	0,00	0,00	14.756,00	0,00

Jahresabschluss 2021 Gemeindeverwaltungsverband Markdorf

Gesamtfinanzrechnung mit Planvergleich

GVV Markdorf

Nr.	Bezeichnung	Ergebnis 2020 EUR	Fortgesch. Ansatz 2021 EUR	Ergebnis 2021 EUR	Vergleich Ergeb./Ansatz EUR	Ergänz.Festlegg im HH-Vollzug EUR	Ermächtigungsü bertragung aus 2020 EUR	verfügbare Mittel abzgl. Ergebnis EUR	Ermächtigungsü bertragg. in 2022 EUR
30	Summe Auszahlungen aus Investitionstätigkeit (Summe aus Nummer 24 bis 29)	-11.398,76	-5.000,00	-14.829,30	9.829,30	0,00	0,00	9.829,30	0,00
31	Finanzierungsmittelüberschuss/-bedarf aus Inv.tätigkeit (Saldo aus Nummer 23 und 30)	-7.240,36	0,00	-7.549,84	7.549,84	0,00	0,00	7.549,84	0,00
32	Finanzierungsmittelüberschuss/-bedarf (Summe aus Nummer 17 und 31)	-46.345,55	0,00	129.523,90	-129.523,90	0,00	0,00	-129.523,90	0,00
33	EZ aus d.Aufnahme von Krediten u. wirtsch.vergl. Vorgängen für Investitionen	0,00	0,00	0,00	0,00	0,00	0,00	0,00	0,00
34	AZ für d.Tilgung von Krediten u. wirtsch.vergl. Vorgängen für Investitionen	0,00	0,00	0,00	0,00	0,00	0,00	0,00	0,00
35	Finanzierungsmittelüberschuss/-bedarf a.Finanztätigkeit (Saldo aus Nummer 33 und 34)	0,00	0,00	0,00	0,00	0,00	0,00	0,00	0,00
36	Änderg. d.Finanzierungsmittelbestandes z. Ende HHJ (Summe aus Nummer 32 und 35)	-46.345,55	0,00	129.523,90	-129.523,90	0,00	0,00	-129.523,90	0,00
37	Haushaltsunwirksame Einzahlungen	13,93	0,00	0,45	-0,45	0,00	0,00	-0,45	0,00
38	Haushaltsunwirksame Auszahlungen	4.145,93	0,00	-16.680,44	16.680,44	0,00	0,00	16.680,44	0,00
39	Überschuss/Bedarf aus haushaltsunwirks. EZ u. AZ (Saldo aus Nummer 37 und 38)	4.159,86	0,00	-16.679,99	16.679,99	0,00	0,00	16.679,99	0,00
40	Anfangsbestand an Zahlungsmitteln	107.272,46	850,00	65.086,77	-64.236,77	0,00	0,00	-64.236,77	0,00
41	Veränderungen des Bestands an Zahlungsmitteln (Summe aus Nummer 36 und 39)	-42.185,69	0,00	112.843,91	-112.843,91	0,00	0,00	-112.843,91	0,00
42	Endbestand an Zahlungsmitteln am Ende d. HHJ (Saldo aus den Summen Nummer 40 und 41) nachrichtlich:	65.086,77	850,00	177.930,68	-177.080,68	0,00	0,00	-177.080,68	0,00
43	den voraussichtlichen Bestand an inneren Darlehen zum Jahresende	0,00	0,00	0,00	0,00	0,00	0,00	0,00	0,00



3 Anhang zur Jahresrechnung

3.1 Allgemeine Hinweise

Die Verbandsversammlung des Gemeindeverwaltungsverbands hat auf Empfehlung der Verbandsverwaltung beschlossen, den Haushalt zum 1. Januar 2020 auf das Neue Kommunale Haushaltsrecht (NKHR) umzustellen. Der Gesetzgeber hatte eine Umstellung bis zum Jahr 2020 gefordert.

Durch die Umstellung ergeben sich neben einem völlig neuen Aufbau und einer neuen Gliederung auch die Notwendigkeit der Veranschlagung der Abschreibungen und Auflösungen von Zuschüssen bzw. Investitionsumlagen. Aufgrund der Umlagefinanzierung kann der Verband kein Eigenkapital ausweisen, da allen Investitionen auf der Aktivseite der Bilanz, gleichhohe Sonderposten auf der Passivseite der Bilanz gegenüberstehen. Langfristige Verbindlichkeiten (z.B. Kredite) bestehen nicht. Ebenso wird die Ergebnisrechnung i.d.R. keinen Gewinn oder Verlust ausweisen, da der Verband umlagefinanziert ist und nicht anderweitig gedeckter Aufwand durch die Gemeinden auszugleichen ist.

Eine Besonderheit ergibt sich beim GVV in den ersten Jahren der Doppik. So musste in die Eröffnungsbilanz die Pflichtrückstellung für vorhandene Altersteilzeit eingebucht werden. In der kameralen Rechnungslegung war eine solche Rückstellung in der Finanzbuchhaltung nicht vorgesehen. Durch die Buchung dieser Rückstellung ist eine Verbindlichkeit auf der Passivseite entstanden, der keine Vermögensgegenstände auf der Aktivseite gegenüberstehen (bei regelmäßiger Bildung der Rückstellung stehen auf der Aktivseite liquide Mittel der Rückstellung gegenüber). Folglich kann nur durch eine anderweitige Buchung der Bilanzausgleich erfolgen. Dieser wird konkret über die Darstellung eines negativen Eigenkapitals erreicht, womit sich das negative Eigenkapital (Basiskapital) und die Rückstellung summarisch ausgleichen.

Die Beträge für die Freizeitphase der ATZ wurden nicht während der Arbeitsphase angespart, sondern es wurden während der Freizeitphase reguläre Personalkosten gebucht sowie in der Arbeitsphase demzufolge niedrigere laufende Personalkosten. Da somit der Aufwand für die Freizeitphase nachgelagert von den Kommunen finanziert werden muss, wird diese Vorgehensweise bis zum Auslaufen der bestehenden ATZ beibehalten und über die reguläre Umlage von den Kommunen eingefordert. Als Folge daraus entsteht jährlich ein positives ordentliches Ergebnis in der Höhe, in der die ATZ-Rückstellung ergebniswirksam aufgelöst wird. Dieser Überschuss soll dann in die Rücklage aus Überschüssen des ordentlichen Ergebnisses und anschließend direkt ins



Basiskapital umgebucht werden. Durch diese Vorgehensweise ist gewährleistet, dass das negative Basiskapital kontinuierlich Richtung Null reduziert wird. Im Zuge der allgemeinen Finanzprüfung der Jahre 2018-2020 wurde auch der Jahresabschluss 2020 geprüft, in welchem die beschriebene Vorgehensweise bereits angewandt wurde und zu keinen Beanstandungen führte.

Die doppische Jahresrechnung gliedert sich wie bereits in der Haushaltsplanung dargestellt in die Ergebnisrechnung, die Finanzrechnung und die Bilanz. Der Jahresabschluss gibt Aufschluss über die am Abschlussstichtag bestehende Vermögens-, Schulden-, Ertrags- und Finanzlage des Verbands und informiert über das Ergebnis der Haushaltswirtschaft des abgelaufenen Haushaltsjahres.

Für die äußere Gestaltung des Anhangs, seinen Aufbau und Umfang bestehen keine besonderen Formvorgaben. In Anbetracht der Fülle von Information erscheint jedoch eine grundlegende Strukturierung geboten, um die erforderlichen Informationen in einen sachlichen Zusammenhang mit den Teilbereichen des Jahresabschlusses zu stellen. Deshalb erfolgen im Anschluss an die allgemeinen Angaben zum Jahresabschluss und zu den verwendeten Bilanzierungs- und Bewertungsmethoden alle erläuterungsbedürftigen Posten der Bilanz und der Ergebnisrechnung entsprechend der vorgegebenen Bilanzgliederung des § 52 Abs. 3 und 4 GemHVO.

3.2 Bilanzierung und Bewertung

3.2.1 Bilanzierungs- und Bewertungsgrundsätze

Die Bilanzierung und Bewertung des Vermögens und der Schulden im weiteren Sinne des Gemeindeverwaltungsverbandes Markdorf erfolgt nach den Regelungen der GemO bzw. der aktuellen GemHVO des Landes Baden-Württemberg. Weiterhin werden die Empfehlungen des „Leitfaden zur Bilanzierung“, 3. Auflage in der Fassung vom Juni 2017, berücksichtigt.

Grundsätzlich sind die Vermögensgegenstände im Rahmen der Erfassung und Bewertung mit den Anschaffungs- und Herstellungskosten anzusetzen. Abweichungen von den anerkannten Bilanzierungs- und Bewertungsmethoden liegen nicht vor.



Im Rahmen der Erstbewertung des kommunalen Vermögens für die Eröffnungsbilanz nutzte der Gemeindeverwaltungsverband Markdorf diverse Vereinfachungs- und Bilanzierungswahlrechte, geregelt in § 62 GemHVO.

3.2.2 Bilanzierungs- und Bewertungsmethoden

Für die Bilanz zum 31.12.2021 wurden die Regelungen der Gemeindeordnung für das Bundesland Baden-Württemberg (GemO) angewandt, in der Fassung vom 24. Juli 2000, zuletzt geändert durch Artikel 1 des Gesetzes vom 17. Dezember 2015, der Gemeindehaushaltsverordnung (GemHVO) vom 11. Dezember 2009 (GBl. S. 770), zuletzt geändert durch Artikel 1 der Verordnung vom 29. April 2016 (GBl. S. 332), die Verwaltungsvorschrift des Innenministeriums über den Produktrahmen für die Gliederung der Haushalte, den Kontenrahmen und weitere Muster für die Haushaltswirtschaft der Gemeinden (VwV Produkt- und Kontenrahmen) vom 09. Juni 2016 und die Gemeindekassenverordnung (GemKVO) vom 11. Dezember 2009 (GBl. S. 791), zuletzt geändert durch Artikel 6 des Gesetzes vom 17. Dezember 2015 (GBl. S. 1191, 1200), sowie dem Leitfaden zur Bilanzierung nach den Grundlagen des NKHR in Baden-Württemberg (3. Auflage, Fassung Juni 2017).

Die Gliederung der Bilanz, sowie der Anlagen zum Anhang erfolgt nach dem in der GemHVO vorgeschriebenen Gliederungsschema und unter Beachtung der Muster gem. VwV Produkt- und Kontenrahmen.

Die Bewertung der zugegangenen Vermögensgegenstände erfolgte gem. § 91 Abs. 4 GemO i. V. m. § 62 Abs. 1 GemHVO grundsätzlich zu Anschaffungs- oder Herstellungskosten. In die Herstellungskosten werden lediglich die Material- und Fertigungseinzelkosten sowie die Sondereinzelkosten der Fertigung einbezogen. Zinsen für Fremdkapital, das zur Finanzierung der Herstellung eines Vermögensgegenstandes verwendet wird, wurden nicht einbezogen. Abgänge sind mit dem Restbuchwert unter Einbeziehung der ergebniswirksamen Auswirkungen berücksichtigt worden. Im Anlagenspiegel wurden auf Grund des Bruttoprinzips die Abgänge mit den vollen Anschaffungs- oder Herstellungskosten und die zum Abgangszeitpunkt darauf entfallenden Abschreibungen dargestellt. Im Haushaltsjahr war ein Abgang zu verzeichnen: die Küchenzeile im ehemaligen Büro des Gutachterausschusses in der Schlossscheuer des Bischofschlosses, Schlossweg 6 – 8, wurde zum Buchwert an die Stadt Markdorf verkauft. Der



Verkauf führte in selber Höhe bei den Gemeinden anteilig zu einer außerplanmäßigen Auflösung des Sonderpostens.

Als Abschreibungsmethode findet ausschließlich die lineare Abschreibung Anwendung. Nach § 46 Abs. 1 GemHVO ist für die Abschreibung die betriebsgewöhnliche Nutzungsdauer maßgeblich. Die Abschreibungstabelle für Baden-Württemberg der Arbeitsgruppe Bilanzierung/Inventarisierung wird unter Berücksichtigung der tatsächlichen örtlichen Verhältnisse zur Bestimmung der Nutzungsdauer herangezogen. Außerplanmäßige Abschreibungen waren im Haushaltsjahr 2021 nicht erforderlich.

Zuschreibungen, also rein wertmäßige Erhöhungen des Anlagevermögens, erfolgen jeweils unter Beachtung der Handelsrechtlichen Vorschriften der §§ 268 und 280 HGB. Zuschreibungen waren im Haushaltsjahr nicht erforderlich.

Als weiterer Bewertungsansatz kommt das Prinzip der Einzelbewertung zur Anwendung. Es gab im Haushaltsjahr keine Fälle, in denen eine gesetzlich zulässige, abweichende Bewertungsmethode wie z.B. Festbewertung, Gruppenbewertung, angewandt wurde. Zum Stichtag der Bilanz sind aufgrund der festgelegten Wesentlichkeitsgrenze für Vorratslager keine Vorräte verzeichnet.

In die Bilanz wurden nur Vermögensgegenstände aufgenommen, bei denen der Verband das wirtschaftliche Eigentum daran innehat und diese selbständig verwertbar sind. Wirtschaftliches Eigentum wurde stets dann angenommen, wenn dem Verband dauerhaft, d. h. für die wirtschaftliche Nutzungsdauer Besitz, Gefahr, Nutzung und Lasten zustehen und wenn der Verband über das Verwertungsrecht verfügt und somit die tatsächliche Verfügungsgewalt (Sachherrschaft) ausübt.

Die Forderungen und sonstigen Vermögensgegenstände sind mit ihrem Nennwert oder mit dem am Bilanzstichtag niedrigeren beizulegenden Wert (Niederstwertprinzip) angesetzt. Verbindlichkeiten sind zum Rückzahlungsbetrag passiviert. Bei Forderungen, deren Einbringlichkeit mit Risiken versehen ist, sind angemessene Wertberichtigungen vorzunehmen. Einzelwertberichtigungen sind für diejenigen Forderungen vorzunehmen, bei denen das Fälligkeitsdatum mehr als ein Jahr vor dem Bilanzstichtag liegt.

Auf die übrigen Forderungen werden - sofern erforderlich - zur Berücksichtigung des allgemeinen Forderungsausfallrisikos Pauschalwertberichtigungen vorgenommen.



Es mussten nach Beurteilung der Forderungen keine Wertberichtigungen im Haushaltsjahr vorgenommen werden.

Den liquiden Mitteln sind Buchgeldbestände zum 31. Dezember 2021 zugrunde gelegt.

Verbindlichkeiten sind zu den Rückzahlungsbeträgen passiviert.

Erhaltene Investitionszuweisungen bzw. –umlagen sind als Sonderposten passiviert und der bezuschussten Anlage zugeordnet bzw. beim Verband zur Wahrung der Übersichtlichkeit im System je Kommune und Produktbereich zu jeweils einem Sonderposten zusammengefasst und werden in einer Nebenrechnung je Anlagegut geführt. Die ertragswirksame Auflösung der Sonderposten richtet sich nach der Nutzungsdauer des geförderten Wirtschaftsgutes.

Die Rückstellungen decken alle erkennbaren Verpflichtungen in angemessener oder gesetzlich zulässiger Höhe. Sie sind entsprechend aufgegliedert und erläutert, soweit es sich bei den einzelnen Rückstellungsarten um wesentliche Beträge handelt. Rückstellungen wurden aufgelöst, soweit diese in Anspruch genommen wurden bzw. wenn absehbar war, dass eine Inanspruchnahme nicht erfolgen wird und der Rückstellungsgrund damit entfallen ist.

Forderungen oder Verbindlichkeiten in Fremdwährungen bestehen zum Bilanzstichtag nicht.

Die im Zuge der Aufstellung der Eröffnungsbilanz generierten Daten der erstmaligen Erfassung und Bewertung sind nicht irreversibel. Gemäß § 63 GemHVO können Wertansätze der Eröffnungsbilanz berichtigt werden, wenn sich später, d. h. bei der Aufstellung des Jahresabschlusses für ein späteres Haushaltsjahr, herausstellt, dass

1. Vermögensgegenstände oder Sonderposten nicht oder mit einem zu niedrigen Wert oder Sonderposten oder Schulden zu Unrecht oder mit einem zu hohen Wert angesetzt worden sind oder
2. Vermögensgegenstände oder Sonderposten zu Unrecht oder mit einem zu hohen Wert oder Sonderposten oder Schulden nicht oder mit einem zu geringen Wert angesetzt worden sind, d.h. eine Verrechnung mit der Kapitalposition, hat im letzten noch nicht festgestellten Jahresabschluss zu erfolgen. Dabei ist zu berücksichtigen, dass Berichtigungen nur dann erforderlich sind, wenn es sich um wesentliche Beträge handelt.



Hinsichtlich der Entwicklungen des Anlagevermögens wird bereits an dieser Stelle auf die Anlagenübersicht verwiesen.

In den nachfolgenden Erläuterungen zu den einzelnen Posten des Jahresabschlusses wird detailliert auf die einzelnen Bilanzpositionen und Positionen der Ergebnisrechnung sowie deren Zusammensetzung eingegangen. Ebenso wird für Bilanzpositionen, deren Bewertung durch sachkundige externe Dritte erfolgte, bereits an dieser Stelle auf die vom sachkundigen Dritten erstellten Unterlagen hingewiesen.

3.2.3 Abweichung von Bilanzierungs- und Bewertungsmethoden samt Begründung

Abweichungen von bisher im Rahmen der Eröffnungsbilanzierung grundsätzlich angewandten Bilanzierungs- und Bewertungsmethoden ergeben sich nicht.

3.3 Einbeziehung von Zinsen für Fremdkapital in die Herstellungskosten

Zinsen für Fremdkapital wurden gem. § 44 Abs. 3 Satz 2 GemHVO in die Herstellungskosten nicht einbezogen, sofern diese auf den Herstellungszeitraum des Vermögensgegenstandes entfielen. Im Haushaltsjahr sind keine Zinsen für die Herstellung von Vermögensgegenständen angefallen.

3.4 Anteil an den Pensionsrückstellungen beim KVBW

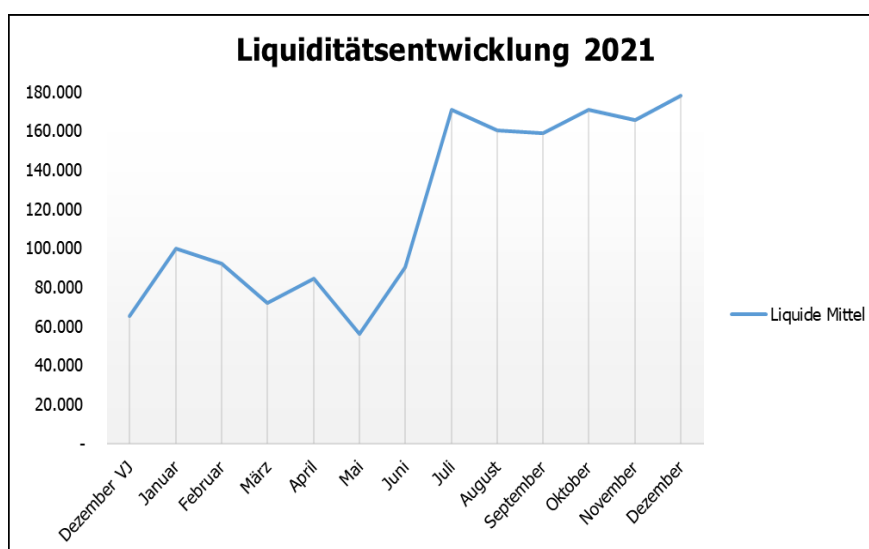
Zum Stichtag 31.12.2021 beträgt der Anteil an der Pensionsrückstellung beim KVBW gemäß § 53 Abs. 2 Nr. 4 GemHVO 278.909,00 EUR.



3.5 Entwicklung der Liquidität im Haushaltsjahr

Die Zahlungsfähigkeit war zu jedem Zeitpunkt gegeben. Zu Beginn des Jahres 2021 verfügte der Verband über liquide Mittel in Höhe von 65.086,77 EUR. Auf Ende des Jahres betragen die liquiden Mittel 177.930,68 EUR.

Die nachfolgende Grafik zeigt die Bestandsentwicklung zwischen dem 01.01. und dem 31.12. jeweils zum Monatsultimo (Beträge in EUR).



3.6 Übersicht über die in das folgende Jahr übertragenen Ausgaben- und Einnahmenermächtigungen und Kreditermächtigungen

Die Ermächtigungen im Ergebnishaushalt und im Finanzhaushalt vom Haushaltsjahr 2021 in das Haushaltsjahr 2022 betragen 0,00 EUR.

Kreditermächtigungen wurden für 2021 in Höhe von 0,00 EUR veranschlagt. Eine tatsächliche Kreditaufnahme erfolgte nicht.



3.7 Vorbelastungen künftiger Haushaltsjahre und Haftungsverhältnisse

Vorbelastungen künftiger Haushaltsjahre gemäß § 53 Abs. 2 Nr. 7 GemHVO liegen zum Stichtag 31.12.2021 nicht vor.

Nach § 88 Abs. 2 GemO darf der Gemeindeverwaltungsverband Bürgschaften und Verpflichtungen aus Gewährverträgen nur zur Erfüllung seiner Aufgaben übernehmen. Die Übernahme bedarf grundsätzlich der Genehmigung der Rechtsaufsichtsbehörde.

Zum 31.12.2021 besteht eine Ausfallhaftung nach § 88 GemO nicht.

3.8 Übersicht über die in Anspruch genommenen Verpflichtungsermächtigungen

Im Haushaltsjahr 2021 waren keine Verpflichtungsermächtigungen veranschlagt. Haushaltsreste sind nicht übertragen.

3.9 Vermögensübersicht

In Ergänzung zur Bilanz sind gem. § 55 Abs. 1 GemHVO der Stand des **Vermögens** auch zu Beginn des Jahres und die Zu- und Abgänge des laufenden Jahres darzustellen. Die folgende Übersicht zeigt hierüber einen Überblick.



Jahresabschluss 2021 Gemeindeverwaltungsverband Markdorf

Vermögensübersicht							
GVV Markdorf							
Nr. Bezeichnung	Stand zum 01.01. des HHJ	Vermögenszugänge im HHJ	Vermögensabgänge im HHJ	Umbuchungen im HHJ	Zuschreibungen im HHJ	Abschreibungen im HHJ	Stand am 31.12. des HHJ
1. Immaterielle Vermögensgegenstände	4.038,70	14.756,00	0,00	0,00	0,00	-1.989,59	16.805,11
2. Sachvermögen (ohne Vorräte)	15.901,05	34,20	-2.757,74	0,00	0,00	-2.563,57	10.613,94
2.1 Unbebaute Grundstücke und grundstücksgleiche Rechte	0,00	0,00	0,00	0,00	0,00	0,00	0,00
2.2 Bebaute Grundstücke und grundstücksgleiche Rechte	2,00	0,00	0,00	0,00	0,00	0,00	2,00
2.3 Infrastrukturvermögen	0,00	0,00	0,00	0,00	0,00	0,00	0,00
2.4 Bauten auf fremden Grundstücken	0,00	0,00	0,00	0,00	0,00	0,00	0,00
2.5 Kunstgegenstände, Kulturdenkmäler	0,00	0,00	0,00	0,00	0,00	0,00	0,00
2.6 Maschinen und technische Anlagen, Fahrzeuge	0,00	0,00	0,00	0,00	0,00	0,00	0,00
2.7 Betriebs- und Geschäftsausstattung	15.899,05	34,20	-2.757,74	0,00	0,00	-2.563,57	10.611,94
2.8 Geleistete Anzahlungen, Anlagen im Bau	0,00	0,00	0,00	0,00	0,00	0,00	0,00
3. Finanzvermögen (ohne Forderungen und liquide Mittel)	0,00	0,00	0,00	0,00	0,00	0,00	0,00
3.1 Anteile an verbundenen Unternehmen	0,00	0,00	0,00	0,00	0,00	0,00	0,00
3.2 Sonst. Beteilig. u. Kapitaleinlagen in Zweckverbänden, Stiftungen od. and. kommunalen Zusammenschlüssen	0,00	0,00	0,00	0,00	0,00	0,00	0,00
3.3 Sondervermögen	0,00	0,00	0,00	0,00	0,00	0,00	0,00
3.4 Ausleihungen	0,00	0,00	0,00	0,00	0,00	0,00	0,00
3.5 Wertpapiere	0,00	0,00	0,00	0,00	0,00	0,00	0,00
insgesamt	19.939,75	14.790,20	-2.757,74	0,00	0,00	-4.553,16	27.419,05

3.10 Forderungsübersicht

In Ergänzung zu der Bilanz sind gem. § 55 Abs. 1 GemHVO der Stand der **Forderungen** auch zu Beginn des Jahres und die Zu- und Abgänge des lfd. Jahres darzustellen. Die folgende Übersicht enthält diese Angaben.

Art der Forderungen	Gesamtbetrag am 01.01. des Haushaltsjahres	Veränderung im Haushaltsjahr	Gesamtbetrag am 31.12. des Haushaltsjahres	Restlaufzeit		
				bis zu 1 Jahr	1 bis 5 Jahre	über 5 Jahre
Öffentlich-rechtliche Forderungen	19.393,50 EUR	58.169,70 EUR	77.563,20 EUR	77.563,20 EUR	- EUR	- EUR
Transferforderungen	156.999,08 EUR	- 20.397,78 EUR	136.601,30 EUR	136.601,30 EUR	- EUR	- EUR
Privatrechtliche Forderungen	- EUR	8.070,94 EUR	8.070,94 EUR	8.070,94 EUR	- EUR	- EUR
Summe	176.392,58 EUR	45.842,86 EUR	222.235,44 EUR	222.235,44 EUR	- EUR	- EUR

Erläuterungen der Positionen erfolgen im Abschnitt 4.4 – Erläuterungen der Bilanz.



3.11 Schuldenübersicht

Der Verband ist seit jeher schuldenfrei.

2021

23.03.22

Jahresabschluss 2021 Gemeindeverwaltungsverband Markdorf

Schuldenübersicht									
GVV Markdorf									
Nr.	Bezeichnung	Nr.	Art der Schulden	am 01.01.2021	zum 31.12.2021	davon Tilgungszahlung en Zahlungsziel bis 1 J.	davon Tilgungszahlung en Zahlungsziel über 1 bis 5 J.	davon Tilgungszahlung en Zahlungsziel mehr als 5 J.	Mehr (+) / weniger (-)
	Schuldenübersicht Art der Schulden								
110	1.1 Anleihen			0,00	0,00	0,00	0,00	0,00	0,00
120	1.2 Verbindlichkeiten aus Krediten für Investitionen			0,00	0,00	0,00	0,00	0,00	0,00
121	1.2.1 Bund			0,00	0,00	0,00	0,00	0,00	0,00
122	1.2.2 Land			0,00	0,00	0,00	0,00	0,00	0,00
123	1.2.3 Gemeinden und Gemeindeverbände			0,00	0,00	0,00	0,00	0,00	0,00
124	1.2.4 Zweckverbände und dergleichen			0,00	0,00	0,00	0,00	0,00	0,00
125	1.2.5 Kreditinstitute			0,00	0,00	0,00	0,00	0,00	0,00
126	1.2.6 sonstige Bereiche			0,00	0,00	0,00	0,00	0,00	0,00
130	1.3 Kassenkredite			0,00	0,00	0,00	0,00	0,00	0,00
140	1.4 Verbindlichkeiten aus kreditähnlichen Rechtsgeschäften			0,00	0,00	0,00	0,00	0,00	0,00
150	1. Gesamtschulden Kernhaushalt nachrichtlich: Schulden der Sondervermögen mit Sonderrechnung (Angaben jeweils für einzelne Sondervermögen)			0,00	0,00	0,00	0,00	0,00	0,00
210	2.1 Anleihen			0,00	0,00	0,00	0,00	0,00	0,00
220	2.2 Verbindlichkeiten aus Krediten für Investitionen			0,00	0,00	0,00	0,00	0,00	0,00
230	2.3 Kassenkredite			0,00	0,00	0,00	0,00	0,00	0,00
240	2.4 Verbindlichkeiten aus kreditähnlichen Rechtsgeschäften			0,00	0,00	0,00	0,00	0,00	0,00
250	2. Gesamtschulden des Sondervermögens mit Sonderrechnung Gesamtschulden von Kernhaushalt und Sondervermögen mit Sonderrechnung			0,00	0,00	0,00	0,00	0,00	0,00
310	3.1 Anleihen			0,00	0,00	0,00	0,00	0,00	0,00
320	3.2 Verbindlichkeiten aus Krediten für Investitionen			0,00	0,00	0,00	0,00	0,00	0,00
330	3.3 Kassenkredite			0,00	0,00	0,00	0,00	0,00	0,00
340	3.4 Verbindlichkeiten aus kreditähnlichen Rechtsgeschäften			0,00	0,00	0,00	0,00	0,00	0,00
345	Zwischensumme 3.1 + 3.2 + 3.3 + 3.4			0,00	0,00	0,00	0,00	0,00	0,00
346	abzüglich Schulden zwischen Kernhaushalt und Sondervermögen mit Sonderrechnung			0,00	0,00	0,00	0,00	0,00	0,00
350	3. Konsolidierte Gesamtschulden			0,00	0,00	0,00	0,00	0,00	0,00

3.12 Sonstige Angaben – Vertreter in der Verbandsversammlung

Verbandsvorsitzender:

Bürgermeister Riedmann, Georg

Verbandsmitglieder:

Stadt Markdorf

Umweltgruppe

Bischofberger, Johanna

Mutschler, Joachim

Oßwald, Christiane

Stellvertreter:

Alber, Jonas

Blezinger, Peter

Deiters-Wälischmiller, Susanne

Grafmüller, Dr. Bernhard

Gretscher, Lisa



CDU

Koners-Kannegießer, Martina
Mock, Kerstin

Brielmayer, Bernd
Pfluger, Simon
Sträßle, Susanne
Viellieber, Alfons
Wild, Erich

FW

Neumann, Jens
Steffelin, Sandra

Bitzenhofer, Dietmar
Gantert, Dr. Markus
Heimgartner, Markus
Holstein, Arnold

SPD

Achilles, Uwe

Achilles, Cornelia
Zimmermann, Wolfgang

Gemeinde Bermatingen

Bürgermeister Rupp, Martin
Kutter, Franz
Uhl, Carola

Ziegler, Hubert
Krimmel, Jakob

Gemeinde Oberteuringen

Bürgermeister Meßmer, Ralf
Amann, Alexander
Locher, Birgit

Müller, Sabine
Fritz, Udo

Gemeinde Deggenhausertal

Bürgermeister Meschenmoser, Fabian
Dr. Keller, Julia
Reisch, Elmar

Keller, Claudius
Sturm, Andreas



3.13 Übersicht über die angewandten Bilanzierungswahlrechte

Wahlrecht	Rechtsgrundlage	Anwendung in der Vermögensrechnung
Umfang der Herstellungskosten	§ 44 Abs. 2 und 3 GemHVO	Bei der Berechnung der Herstellungskosten wurde auf den Ansatz von Verwaltungs-, Material- und Fertigungsgemeinkosten verzichtet.
Bilanzierung von erhaltenen Investitionszuweisungen und Investitionsbeiträgen nach der Brutto- oder der Nettomethode	§ 40 Abs. 4 und 2 GemHVO	Empfangene Investitionszuweisungen und –beiträge werden als Sonderposten in der Bilanz ausgewiesen und entsprechend der betriebsgewöhnlichen Nutzungsdauer des korrespondierenden Vermögensgegenstandes aufgelöst. (Bruttomethode)
Wahlrechte beim Ansatz von aktiven Rechnungsabgrenzungsposten	§ 48 Abs. 3 und Abs. 1 Satz 2 GemHVO	Da der Verband keine eigenen Beamten beschäftigt, liegt in diesem Bereich kein Ausweis vor.
Befreiung von der Inventarisierung und der Bilanzierung bei geringwertigen Vermögensgegenständen	§ 46 Abs. 2 i.V.m. § 38 Abs. 4 GemHVO	Bewegliche Vermögensgegenstände des Sachvermögens, deren Anschaffungs- oder Herstellungskosten im Einzelfall 800 EUR ohne Mehrwertsteuer nicht überschreiten (geringwertige Wirtschaftsgüter) werden als ordentlicher Aufwand behandelt.
Ansatz von Rückstellungen	§ 41 Abs. und 2 GemHVO	Es liegen keine zu bildenden Pflichtrückstellungen mehr vor. Darüber hinaus wurde von dem Wahlrecht Gebrauch gemacht, keine weiteren Rückstellungen (Wahrückstellungen) zu bilden.



4 Rechenschaftsbericht 2021

4.1 Haushaltsplanung und Entwicklung der Finanzwirtschaft im Haushaltsjahr 2021

Grundlage der Haushaltswirtschaft bildete die am 03. März 2021 von der Verbandsversammlung beschlossene Haushaltssatzung des Gemeindeverwaltungsverbands Markdorf. Das Landratsamt Bodenseekreis als Rechtsaufsichtsbehörde hat mit Erlass vom 01. April 2021 die Gesetzmäßigkeit der Haushaltssatzung bestätigt und die erforderlichen Genehmigungen erteilt. Kreditaufnahmen für Investitionsmaßnahmen und Verpflichtungsermächtigungen waren nicht veranschlagt. Die öffentliche Bekanntmachung der Satzung erfolgte am 16. bzw. 17. bzw. 23. April 2021 durch Veröffentlichung in den Amtsblättern der Verbandsgemeinden mit öffentlicher Auslegung des Haushaltsplans für sieben Tage.

Das Haushaltsvolumen wurde festgesetzt in

Erträgen	969.000,00 EUR
Aufwendungen	969.000,00 EUR
Einzahlungen	970.150,00 EUR
Auszahlungen	970.150,00 EUR

Der Gesamtbetrag der vorgesehenen Kreditaufnahmen wurde auf 0,00 EUR festgesetzt.

Die **Gesamtergebnisrechnung** schließt in ordentlichen Erträgen und Aufwendungen mit folgendem Ergebnis ab:

	Erträge	Aufwendungen		Ergebnis
Ergebnisplan	969.000,00 EUR	969.000,00 EUR	+	0,00 EUR
Ergebnisrechnung	1.033.826,91 EUR	968.269,76 EUR	+	65.557,15 EUR
<hr/>				
Abweichung	+64.826,91 EUR	-730,24 EUR	+	65.557,15 EUR



Im Sonderergebnis waren Erträge und Aufwendungen weder geplant noch tatsächlich zu verzeichnen womit das Sonderergebnis mit 0,00 EUR abschließt.

Die **Gesamtfinanzrechnung** schließt in Einzahlungen und Auszahlungen mit folgendem Ergebnis ab:

	Einzahlungen	Auszahlungen		Zahlungsmittel- überschuss
Finanzplan	970.150,00 EUR	970.150,00 EUR	+	0,00 EUR
Finanzrechnung	998.221,09 EUR	885.377,18 EUR	+	112.843,91 EUR
Abweichung	+28.071,09 EUR	-84.772,82 EUR	+	112.843,91 EUR

4.2 Erläuterungen der Gesamtergebnisrechnung

Die Ergebnisrechnung schließt mit **ordentlichen Erträgen** in Höhe von **1.033.826,91 EUR** (geplant 969.000 EUR) und **ordentlichen Aufwendungen** in Höhe von **968.269,76 EUR** (geplant 969.000 EUR). Somit steht ein **ordentliches Ergebnis** von **65.557,15 EUR** zu Buche (geplant 0 EUR). Die Abweichung des ordentlichen Ergebnisses ist darauf zurückzuführen, dass sich durch die ertragswirksame, anteilige Auflösung der Altersteilzeitrückstellung der Personalaufwand entsprechend verringert hat. Bei Aufstellung des Haushaltsplans war dieser Umstand noch nicht abschließend in Zahlen bekannt, weshalb ein ausgeglichenes Ergebnis dargestellt wurde. Das nun stark positive, tatsächliche Ergebnis ist auch notwendig, um das negative Basiskapital, das in Folge der Bildung der Altersteilzeitrückstellung im Rahmen der Eröffnungsbilanz (Pflichtrückstellung im NKHR) entstanden ist, sukzessive zu verringern und nach vollständiger Auflösung der ATZ-Rückstellung auf 0,00 EUR zu bringen, was mit vorliegendem Jahresabschluss für das Jahr 2021 erreicht wurde.

Bleibe die Auflösung der ATZ-Rückstellung unberücksichtigt, ergibt sich ein für umlagefinanzierte Verbände obligatorisch ausgeglichenes Ergebnis von 0,00 EUR.

Ein **Sonderergebnis** ist nicht zu verzeichnen.



4.2.1 Ordentliche Erträge

Ordentliche Erträge sind im Rechnungsjahr 2021 in Höhe von rund 1.034 TEUR zu verzeichnen. Gegenüber dem Planansatz von 969 TEUR ergeben sich Mehrerträge von 6,7 %. Die Mehrerträge sind im Wesentlichen auf die höher als geplanten Gebühren und Entgelte zurückzuführen.

Umlagen

Von den Gemeinden waren **über alle Bereiche** rund 12 TEUR bzw. 2,1% **niedrigere Umlagezahlungen** als geplant zu leisten. Die Kostenverteilung der Gemeinden ergibt sich aus § 9 der Verbandssatzung. Die Aufteilung auf die Kommunen ist unter Punkt 5.5 näher dargelegt.

Gebühren und Entgelte

Die Erträge aus Gebühren und Entgelten liegen mit rund 458 TEUR um 17,6% bzw. rund 69 TEUR über dem Planansatz.

Der Gutachterausschuss konnte durch eine gute Auftragslage um rund 31 TEUR höhere Gebührenerträge verzeichnen (+ 85,3%). Auch das Baurechtsamt übertrifft das Gebührenziel um rund 38 TEUR (+ 10,7%), nachdem sich im Verlauf des Jahres zunächst ein deutlicher Minderertrag abgezeichnet hatte. Dennoch sind auch wieder in 2021 weit weniger Gebührenfälle mit Großprojekten vorhanden, als noch vor einigen Jahren.

Weitere Ertragsarten

Die weiteren, zahlungswirksamen Ertragsarten sind grundsätzlich eher von untergeordneter Bedeutung. Im Jahr 2021 gibt es jedoch zwei Besonderheiten. Zum einen wurden als Einmaleffekt 5,3 TEUR durch den Verkauf von Büromöbeln an die Stadt Markdorf Erlöst. Ferner sind 4,8 TEUR als Kostenerstattung verbucht. Der Betrag stellt lediglich eine anteilige buchhalterische Umbuchung von Kosten der inneren Verwaltung auf den Bereich Tourismus dar und spiegelt sich in einer identischen Buchung auf der Aufwandsseite wieder. Ohne Berücksichtigung dieser beiden Aspekte wurden an weiteren zahlungswirksamen Erträgen rund 2 TEUR verbucht.

Die Auflösung von Investitionszuwendungen fällt etwas höher als geplant aus. Unabhängig von der Höhe, haben die Erträge aus aufgelösten Investitionszuwendungen keinen Einfluss auf das Ergebnis, da ihnen beim Verband Aufwendungen in immer identischer Höhe gegenüberstehen.



4.2.2 Ordentliche Aufwendungen

Die ordentlichen Aufwendungen liegen mit rund 968 TEUR quasi exakt auf dem Planwert von 969 TEUR. Berücksichtigt werden muss dabei allerdings der besondere Umstand, dass, wie bereits mehrfach erwähnt, die Altersteilzeitrückstellung anteilig, in Höhe von rund 66 TEUR ergebniswirksam aufgelöst wurde.

Personalaufwand

Die Aufwendungen für eigenes Personal liegen mit rund 239 TEUR um etwa 55 TEUR oder 18,6% unter dem Planansatz. Mit rund 66 TEUR hat hier die erwähnte anteilige Auflösung der ATZ-Rückstellung maßgeblichen Anteil. Ohne diesen Sondereffekt sind rund 11 TEUR (3,8%) Mehraufwand zu verzeichnen gewesen.

Aufwendungen für Sach- und Dienstleistungen

Der Aufwand liegt rund 38 TEUR oder 43% unter dem Planansatz von 87,3 TEUR. Die deutlichen Minderaufwendungen sind zu einem vornehmlichen Teil nicht abgerufener Aufwand des Bereichs FNP, da hier im Haushaltsjahr praktisch kein Aufwand entstanden ist (geplant 20 TEUR). Zudem war der sächliche Aufwand im Baurechtsamt um rund 13 TEUR niedriger als veranschlagt.

Transferaufwendungen

Hierunter fallen ausschließlich die Zuschüsse an die Tourismusgemeinschaft Gehrenberg-Bodensee e.V.. Mit 231 TEUR liegt der Aufwand 12 TEUR unterhalb des Planansatzes; dies entspricht 5%. Auch im Haushaltsjahr 2021 konnte die Tourismusgemeinschaft pandemiebedingt weniger Projekte und Aktivitäten umsetzen, was letztlich in der geringeren Anforderung von Zuschüssen mündete. Dennoch waren mehr Veranstaltungen möglich als noch im Vorjahr.

Sonstige ordentliche Aufwendungen

Bei den sonstigen ordentlichen Aufwendungen liegt das Ergebnis bei rund 444 TEUR und damit rund 103 TEUR bzw. 30,1% über dem Planansatz; gegenüber dem Vorjahresergebnis liegt der Mehraufwand bei rund 87 TEUR. Unter anderem im Baurechtsamt waren rund 71 TEUR mehr an Erstattungen zu leisten als geplant; verglichen mit dem Vorjahresergebnis liegt der Mehraufwand in diesem Bereich bei lediglich rund 26 TEUR. Bedingt wurde diese Entwicklung maßgeblich von Änderungen im Personalbereich innerhalb des Haushaltsjahres, welche bei der Planung noch nicht absehbar waren. So wurde eine zusätzliche Stelle bei der Stadt Markdorf anstatt beim GVV geführt.



Zudem wurden von der Tourismusgemeinschaft umfangreiche Leistungen der Verwaltung beauftragt und abgerechnet. Die Umstellung im Rechnungswesen führte darüber hinaus über alle Bereiche hinweg zu höheren indirekten Personalkosten. Weiterhin ergab sich ein direkt gebuchter Mehraufwand durch ungeplante Kosten für Personalbeschaffung in Höhe von 8 TEUR. Rund 20 TEUR mehr mussten für Einmaleffekte (Beratungsleistungen, Vorstreckung von Architektenhonorar aufgrund Rechtslage) aufgewendet werden.

Abschreibungen

Die Abschreibungen fallen höher als geplant aus. Unabhängig von der Höhe, haben die Aufwendungen aus Abschreibungen keinen Einfluss auf das Ergebnis, da ihnen beim Verband Erträge in immer identischer Höhe gegenüberstehen.

4.3 Erläuterung Gesamtfinanzrechnung

Die Gesamtfinanzrechnung beinhaltet die zahlungswirksamen Ein- und Auszahlungen - Ist-Zahlen - des Ergebnishaushaltes (Zahlungsmittelüberschuss/-bedarf aus lfd. Tätigkeit) sowie die Ein- und Auszahlungen aus Investitionstätigkeit und Finanzierungstätigkeit. Im Rechnungsergebnis ergibt sich saldiert ein **Zahlungsmittelüberschuss** aus der Ergebnisrechnung von rund **137 TEUR**. Geplant war ein ausgeglichenes Ergebnis von 0,00 EUR.

Die Einzahlungen aus **lfd. Verwaltungstätigkeit** liegen mit rund **991 TEUR** rund 26 TEUR oberhalb des Planwertes. Die Differenz liegt wesentlich in der Endabrechnung der Umlagen begründet. Abgerechnet wurde das Haushaltsjahr 2021 endgültig im Jahr 2022. Die Abrechnungsbeträge sind somit zwar periodengerecht in der Ergebnisrechnung enthalten, die Einzahlung der meisten Beträge in der Finanzrechnung jedoch erst im Jahr 2022 ersichtlich. Ein Teil jedoch ist aufgrund von Aufrechnungen mit Rückzahlungen, die das Jahr 2021 betreffen (GAA), bereits im abgelaufenen Haushaltsjahr ersichtlich.

Auszahlungen aus **lfd. Verwaltungstätigkeit** sind mit rund **854 TEUR** verbucht, rund 111 TEUR unter dem Planansatz. Hier tragen ebenfalls die im vorangegangenen Abschnitt erläuterten Umstände, bezogen auf die Abrechnung der Verwaltungsleihe mit der Stadt Markdorf bei.

Im **investiven Bereich** sind von den Gemeinden Umlagen in Höhe von rund **7,3 TEUR** gegenüber dem Planansatz von 5 TEUR kassenmäßig eingebucht worden; wirtschaftlich betreffen diese Umlagezahlungen das Vorjahr. Bei den Investitionsumlagen wurde nicht nach Plan angefordert,



sondern entsprechend des konkreten Investitionsbedarfs. Wie schon bei den Einzahlungen aus lfd. Verwaltungstätigkeit, sind auch hier die Einzahlungen aufgrund der in 2022 erfolgten Endabrechnung geringer, als die tatsächlichen Investitionen. Lediglich finanzwirksame Zahlungen von Investitionsumlagen des Vorjahres, sind kassenmäßig im Jahr 2021 enthalten. Die Aufteilung der Umlagen ist unter Punkt 5.5 näher dargelegt. Die erforderlichen Umlagen für getätigte Investitionen im Haushaltsjahr 2021 werden zahlungswirksam in 2022 abgebildet werden.

Die Auszahlungen aus **Investitionstätigkeit** betragen rund **15 TEUR**. Der Großteil entfällt dabei auf die Software Kolibri. Ein unwesentlich geringer Teil betrifft noch das Wirtschaftsjahr 2020, der jedoch erst 2021 kassenwirksam wurde.

Zur Finanzierung der im Haushaltsplan veranschlagten Investitionen sind keine Kredite notwendig, da der Gemeindeverwaltungsverband umlagefinanziert ist. Kassenwirksame Darlehen sind ebenfalls nicht aufgenommen worden. Die Verbandskasse war ganzjährig mit guter Liquidität ausgestattet und konnte jederzeit die eingegangenen Verpflichtungen erfüllen. Durch Liquiditätsmanagement sollen Verwarentgelte für Kontoguthaben bei Banken reduziert werden.

Haushaltsunwirksame Zahlungen stehen mit rund -17 TEUR zu Buche. Diese sind zum überwiegenden Teil auf die von der Verbandsversammlung beschlossene Ausschüttung der kameralen Rücklage zurückzuführen.

Alle dargestellten (Ist-) Veränderungen führen zu einem Endbestand an Zahlungsmitteln über 177.930,68 EUR €. Eine Barkasse führt der Verband nicht.

Alle ausstehenden Umlagen (Forderungen) aus der Endabrechnung mit den Gemeinden befinden sich im Zahlungsziel.

Kassenkredite waren im Wirtschaftsjahr 2021 nicht notwendig.



4.4 Erläuterungen der Bilanz

4.4.1 Erläuterung der A K T I V A

Beim beweglichen Anlagevermögen wurde im Rahmen der Eröffnungsbilanz von der Vereinfachungsregelung des § 62 GemHVO Gebrauch gemacht, wonach bei solchen Vermögensgegenständen, deren Anschaffung länger als 6 Jahre vor dem Eröffnungsbilanzstichtag zurückliegt, von einer Erfassung und Bewertung abgesehen werden kann. Ansonsten wurden die im Zeitraum von 6 Jahren vor der Eröffnungsbilanz zugegangenen Betriebs- und Geschäftsausstattungen mit den Anschaffungs- und Herstellungskosten vermindert um Abschreibungen nach § 46 GemHVO bewertet.

4.4.1.1 Immaterielle Vermögensgegenstände

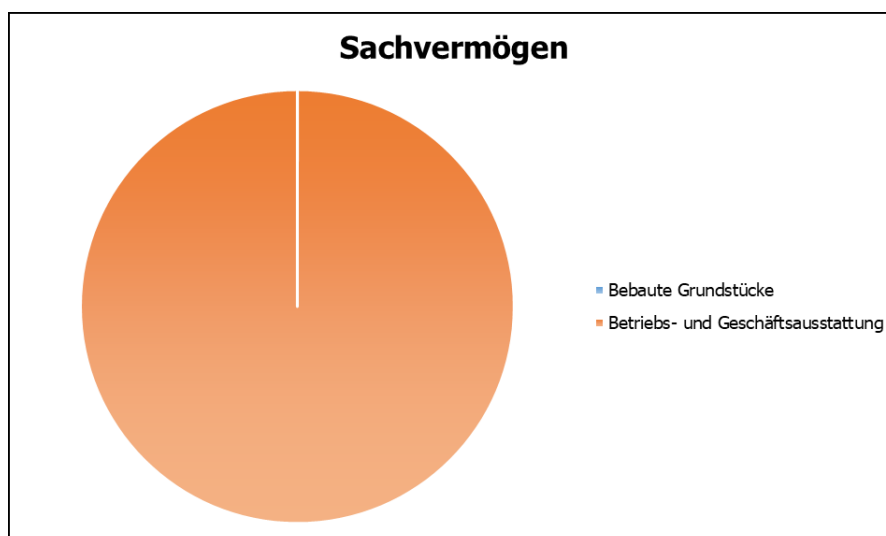
Immaterielle Vermögensgegenstände	16.805,11 EUR
Lizenzen	16.805,11 EUR

Diese Bilanzposition beinhaltet alle entgeltlich erworbenen immateriellen Vermögensgegenstände des Gemeindeverwaltungsverbandes Markdorf. Unter die Anlagenklasse Lizenzen fallen hier diverse Softwarelizenzen. Im Haushaltsjahr wurde eine Fachsoftware, vorwiegend für den Baurechtsbereich erworben.

4.4.1.2 Sachvermögen

Sachvermögen	10.613,94 EUR
Bebaute Grundstücke	2,00 EUR
Betriebs- und Geschäftsausstattung	10.611,94 EUR

Im Wesentlichen handelt es sich beim Sachvermögen um die Betriebs- und Geschäftsausstattung. Nachfolgend werden die einzelnen Bilanzpositionen des Sachvermögens aufgegliedert.



Bebaute Grundstücke und grundstücksgleiche Rechte

Bebaute Grundstücke und grundstücksgleiche Rechte	2,00 EUR
Grundstücke mit sonstigen Dienst-, Geschäfts- und anderen Betriebsgebäuden	2,00 EUR

Zu den bebauten Grundstücken gehören nach § 74 Bewertungsgesetz alle Grundstücke, auf denen sich benutzbare Gebäude befinden. Die sonstigen Dienst- und Geschäftsgebäude beinhalten alle Gebäude, die keiner der anderen Nutzungen zuzuordnen sind. Dies sind im Wesentlichen alle Verwaltungs- und Betriebsgebäude. Beim GVV handelt es sich um einen Anteil am Heizraum, welcher Gebäudebestandteil des Bauhofes der Stadt Markdorf ist, sowie um eine Garage für die Kehrmaschine, ebenfalls im Bauhof der Stadt Markdorf. Beide Vermögensgegenstände sind zum Bilanzstichtag bereits abgeschrieben und mit einem Erinnerungswert bilanziert.

Betriebs- und Geschäftsausstattung

Betriebs- und Geschäftsausstattung	10.611,94 EUR
Betriebs- und Geschäftsausstattung	10.611,94 EUR

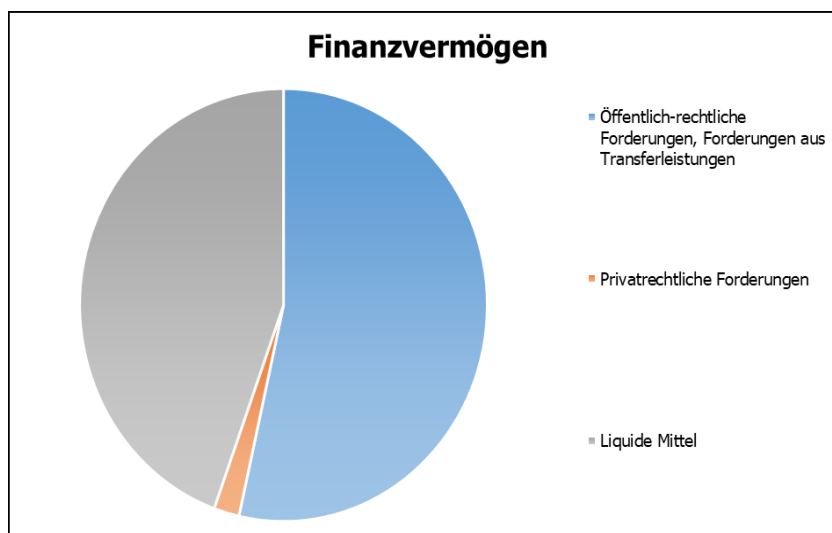
Es wurden keine investiven Anschaffungen in dieser Kategorie getätigt. Eine wesentliche Änderung der Bilanzposition resultiert aus dem Verkauf der Küchenzeile in der Schlossscheuer (ehemaliges Büro des GAA), was einen entsprechenden Anlagenabgang zu Folge hatte. Der GAA zog Ende des Jahres in die Räumlichkeiten des Schlossweg 10, um die organisatorische Einheit des GV wiederherzustellen.



4.4.1.3 Finanzvermögen

Finanzvermögen	400.166,12 EUR
Öffentlich-rechtliche Forderungen, Forderungen aus Transferleistungen	214.164,50 EUR
Privatrechtliche Forderungen	8.070,94 EUR
Liquide Mittel	177.930,68 EUR

Unter Finanzvermögen sind einerseits die liquiden Mittel auf dem Bankkonto und andererseits Forderungen gegenüber Dritten ausgewiesen. Eine Barkasse führt der GVV nicht.



Öffentlich-rechtliche Forderungen, Forderungen aus Transferleistungen

Öffentlich-rechtliche Forderungen, Ford. aus Transferleist.	214.164,50 EUR
Öffentlich-rechtliche Forderungen	77.563,20 EUR
Forderungen aus Transferleistungen	136.601,30 EUR

Die öffentlich-rechtlichen Forderungen basieren auf gesetzlichen Vorschriften zwischen der Kommune und Dritten. Von den insgesamt bestehenden Forderungen in Höhe von 214.164,50 EUR entfällt der Großteil auf gebuchte, jedoch zum Bilanzstichtag noch nicht erhaltene Abrechnungsbeträge auf die Umlagen. Aufgrund der endgültigen Abrechnungen der Haushaltsjahre im jeweiligen Folgejahr, jedoch mit der periodengerechten Zuordnung zum Haushaltsjahr, werden immer Forderungen gegenüber den Gemeinden ausgewiesen werden, die je nach Höhe der zuvor



erfolgten Anforderungen von Abschlagszahlungen auf die Umlagen, in ihrer ausgewiesenen Höhe zum Bilanzstichtag in verschiedenen Jahren variieren können. Aufgrund der guten Liquiditätsausstattung des Verbands über das gesamte Jahr hinweg, wurden weniger Abschlagszahlungen auf die Umlagen angefordert, weshalb zum Bilanzstichtag vergleichsweise hohe Forderungen ausgewiesen werden. Regelmäßige Abschlagszahlungen werden im Bereich Gutachterausschuss sowie Tourismus angefordert, da hier auch regelmäßige wiederkehrende Aufwendungen (Personalkosten, Zuschüsse) anfallen.

Die weiteren öffentlich-rechtlichen Forderungen belaufen sich auf 77.563,20 EUR und resultieren aus zum Bilanzstichtag noch nicht bezahlten Gebühren. Ein sog. Klumpeneffekt ist im Bereich des Baurechts zum Jahresende zu verzeichnen, der den hohen Forderungsbetrag aus Gebühren erklärt. Zum Zeitpunkt der Berichtserstellung sind davon lediglich noch rund 1 TEUR ausstehend.

Privatrechtliche Forderungen

Privatrechtliche Forderungen	8.070,94 EUR
Privatrechtliche Forderungen aus Lieferung und Leistung	8.070,94 EUR

Diese Bilanzposition beinhaltet alle zum Stichtag noch nicht bezahlten Forderungen, denen eine privatrechtliche Vereinbarung oder ein privatrechtlicher Vertrag zu Grunde liegt. Im vorliegenden Fall sind dies im Wesentlichen die Erlöse aus Sachvermögensverkäufen an die Stadt Markdorf.

Liquide Mittel

Liquide Mittel	177.930,68 EUR
Sichteinlagen bei Banken und Kreditinstituten	177.930,68 EUR

Unter diese Bilanzposition fallen alle frei verfügbaren Mittel, also alle verbandseigenen Girokontenbestände. Hierbei handelt es sich um den Bestand bei der Sparkasse Bodensee. Eine Barkasse führt der Verband nicht.



4.4.2 Erläuterung der P A S S I V A

4.4.2.1 Kapitalposition

Eigenkapital (Basiskapital, Rücklagen und Fehlbeträge des ordentlichen Ergebnisses)

Eigenkapital (Basiskapital, Rücklagen und Fehlbeträge des ordentlichen Ergebnisses)	0,00 EUR
Basiskapital	0,00 EUR

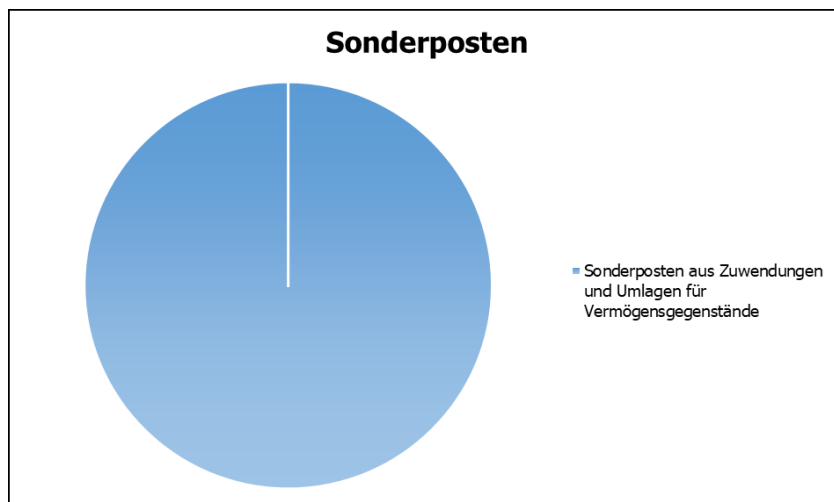
Das Basiskapital, das auch als Reinvermögen bezeichnet wird, ist der Unterschiedsbetrag zwischen Vermögen und Abgrenzungsposten der Aktivseite abzüglich der Rücklagen, Sonderposten, Rückstellungen, Verbindlichkeiten und Rechnungsabgrenzungsposten der Passivseite der Bilanz. Bei umlagefinanzierten Verbänden beträgt das Eigenkapital grundsätzlich 0 EUR. Durch Auflösung der verbliebenen ATZ-Rückstellung ergibt sich ein positives ordentliches Ergebnis in selber Höhe, welches gemäß Beschluss aus dem letzten Jahr in die Rücklagen aus Überschüssen des ordentlichen Ergebnisses gebucht und anschließend direkt dem Basiskapital gutgeschrieben wurde. Dadurch wurde das negative Basiskapital des Vorjahres planmäßig auf 0 EUR zurückgeführt.

4.4.2.2 Sonderposten

Sonderposten	27.419,05 EUR
Sonderposten aus Zuwendungen und Umlagen für Vermögensgegenstände	27.419,05 EUR

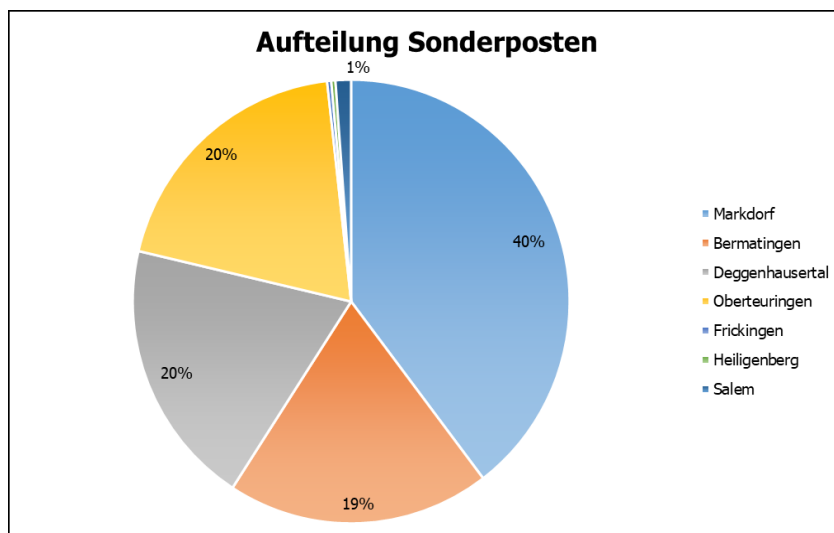
Unter den Investitionszuweisungen finden sich die Sonderposten, welche der GVV für Investitionsvorhaben/Beschaffungen von Seiten der Kommunen erhalten hat.

Gemäß dem Brutto-Prinzip nach § 40 Abs. 4 GemHVO (getrennter Ausweis von Anschaffungskosten und hierfür erhaltenen Zuweisungen) werden erhaltene Zuweisungen nicht bei den Anschaffungskosten (auf der Aktivseite) abgesetzt, sondern als Sonderposten passiviert und entsprechend der Nutzungsdauer des bezuschussten Anlageguts korrespondierend ertragswirksam aufgelöst. Aus diesem Grund erhöhen sich die Sonderposten in derselben Höhe, in welcher Vermögensgegenstände erworben werden und reduzieren sich analog der Abschreibungen auf die Vermögensgegenstände.



Die auf die Kommunen entfallenden Beträge sind dabei wie folgt:

	GAA	BRA	Straßenreinig.	Summe
Markdorf	464,49 €	10.412,06 €	0,96 €	10.877,51 €
Bermatingen	132,59 €	5.206,01 €	0,30 €	5.338,90 €
Deggenhausertal	144,19 €	5.206,01 €	0,40 €	5.350,60 €
Oberteuringen	161,95 €	5.206,01 €	0,34 €	5.368,30 €
nachrichtlich:				
Frickingen	83,31 €			83,31 €
Heiligenberg	84,93 €			84,93 €
Salem	315,50 €			315,50 €
Summe	1.386,96 €	26.030,09 €	2,00 €	27.419,05 €





4.4.2.3 Rückstellungen

Rückstellungen	0,00 EUR
Rückstellungen nach § 41 Abs. 1 GemHVO	
Rückstellungen für Altersteilzeitarbeit und ähnlichen Maßnahmen	0,00 EUR

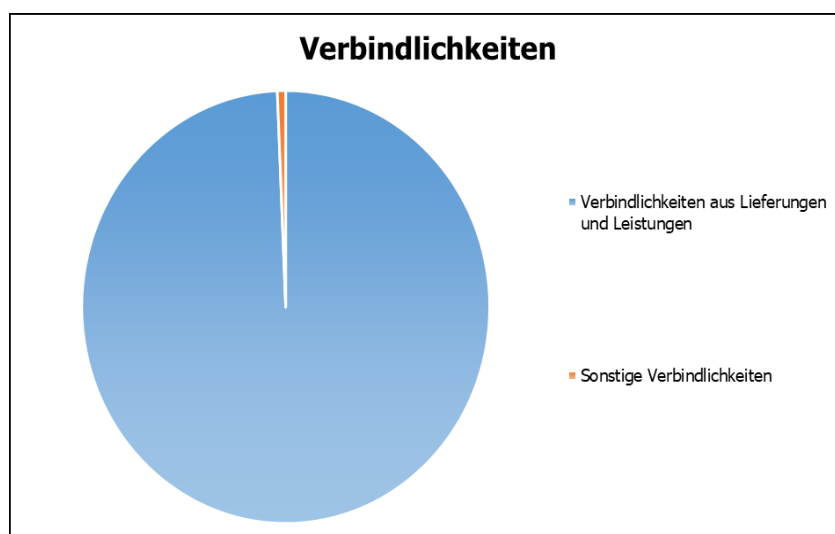
Unter Rückstellungen werden Aufwendungen, bei denen zum Bilanzstichtag die Höhe und/oder der Zahlungszeitpunkt noch nicht genau bekannt sind, ausgewiesen.

In § 41 Abs. 1 GemHVO sind die zu bildenden Pflichtrückstellungen abschließend aufgeführt. Beim GVW handelt es sich ausschließlich um Rückstellungen für Altersteilzeitarbeit. Die Rückstellung wurde im Haushaltsjahr planmäßig vollständig aufgelöst. Eine Erhöhung der Rückstellung ergab sich nicht.

4.4.2.4 Verbindlichkeiten

Verbindlichkeiten	400.166,12 EUR
Verbindlichkeiten aus Lieferungen und Leistungen	397.529,92 EUR
Verbindlichkeiten aus Transferleistungen	0,00 EUR
Sonstige Verbindlichkeiten	2.636,20 EUR

Verbindlichkeiten sind bestehende Verpflichtungen, Dritten gegenüber noch eine Leistung zu erbringen. Dies kann sowohl auf vertraglicher wie auch gesetzlicher Grundlage basieren.





Verbindlichkeiten aus Lieferungen und Leistungen

Verbindlichkeiten aus Lieferungen und Leistungen	397.529,92 EUR
Verbindlichkeiten aus Lieferungen und Leistungen	397.529,92 EUR

Unter Verbindlichkeiten aus Lieferungen und Leistungen fallen die Verpflichtungen, die daraus resultieren, dass vertragliche Pflichten zum Bilanzstichtag noch nicht oder nur teilweise erfüllt wurden. Hierbei handelt es sich mit rund 370 TEUR im Wesentlichen um die Abrechnung der Verwaltungsleihe sowie weiterer Personal- und Sachkosten mit der Stadt Markdorf.

Die bislang enthaltene, ehemalige kamerale Rücklage des Verbands in Höhe von 17.168,09 EUR wurde beschlussgemäß aufgelöst und ausgeschüttet bzw. mit anzufordernden Umlagen verrechnet.

Verbindlichkeiten aus Transferleistungen

Verbindlichkeiten aus Transferleistungen	0,00 EUR
Verbindlichkeiten aus Transferleistungen	0,00 EUR

Transferleistungen liegen dann vor, wenn Zahlungen auf Grundlage rechtlicher Regelungen mit einer bestimmten Zweckbestimmung (sachlich oder personenbezogen) geleistet werden. Es stehen den Transferleistungen keine konkreten Gegenleistungen gegenüber, da sie nicht auf einem Leistungsaustausch, sondern auf einseitigen Verwaltungsvorgängen beruhen. Sofern sie nicht aktivierungsfähig sind, ist eine unmittelbare, ergebniswirksame Erfassung vorzunehmen. Zum Stichtag bestehen beim Verband keine derartigen Verbindlichkeiten.

Sonstige Verbindlichkeiten

Sonstige Verbindlichkeiten	2.636,20 EUR
Sonstige Verbindlichkeiten	2.636,20 EUR

Unter die Bilanzposition Sonstige Verbindlichkeiten fallen alle weiteren Verbindlichkeiten, welche nicht unter die vorher genannten Positionen fallen. Hierbei handelt es sich konkret um Lohnsteuerverbindlichkeiten.



4.5 Finanzlage

Nach Abschluss des Jahres 2021 stellt sich die Finanzlage gegenüber den von der Verbandsversammlung beschlossenen Ansätzen wie folgt dar:

Konsumtiver Bereich	Planansatz	Ergebnis	Vergleich
Einzahlungen aus laufender Verwaltungstätigkeit	965.150,00 €	990.941,18 €	-25.791,18 €
Auszahlungen aus laufender Verwaltungstätigkeit	-965.150,00 €	-853.867,44 €	-111.282,56 €
Saldo = Zahlungsmittel-überschuss aus lfd. Verwaltungstätigkeit	0,00 €	+137.073,74 €	-137.073,74 €

Investiver Bereich	Planansatz	Ergebnis	Vergleich
Einzahlungen aus Investitionstätigkeit	5.000,00 €	7.279,46 €	-2.279,46 €
Auszahlungen aus Investitionstätigkeit	-5.000,00 €	-14.829,30 €	9.829,30 €
Saldo aus Investitionstätigkeit	0,00 €	-7.549,84 €	7.549,84 €

Finanzierungen	Planansatz	Ergebnis	Vergleich
Einzahlungen aus der Aufnahme von Krediten für Investitionen	0,00 €	0,00 €	0,00 €
Auszahlungen für die Tilgung von Krediten für Investitionen	0,00 €	0,00 €	0,00 €
Saldo aus Finanzierungstätigkeit	0,00 €	0,00 €	0,00 €



Zusammenstellung	Planansatz	Ergebnis	Vergleich
Saldo konsumtiver Bereich	0,00 €	+137.073,74 €	-137.073,74 €
Saldo Investiver Bereich	0,00 €	-7.549,84 €	+7.549,84 €
Saldo Finanzierungen	0,00 €	0,00 €	0,00 €
Änderung des Finanzierungsmittelbestands	0,00 €	129.523,90 €	-129.523,90 €
Überschuss/Bedarf aus haushaltsunwirksamen Ein- bzw. Auszahlungen	0,00€	-16.679,99 €	16.679,99 €
Anfangsbestand an Zahlungsmitteln	850,00 €	65.086,77 €	-64.236,77 €
Endbestand an Zahlungsmitteln	850,00 €	177.930,68 €	-177.080,68 €

4.6 Entwicklung der Verschuldung aus Krediten vom Kreditmarkt

Entfällt. Der Verband ist schuldenfrei.

4.7 Kennzahlen der Vermögens-, Schulden-, Ertrags- und Finanzsituation

Die wirtschaftliche Situation des Verbands wird abschließend noch durch die folgenden Kennzahlen dargestellt.



4.7.1 Vermögenskennzahlen

Sachvermögensquote

Kommunen verfügen im Bereich der Daseinsfürsorge über ein umfangreiches Sachvermögen. Die Sachvermögensquote verdeutlicht in welchem Umfang das kommunale Vermögen gebunden ist.	<u>Sachvermögen x 100</u> Bilanzsumme	2,5%
	Sachvermögen: 10.613,94 € Bilanzsumme: 427.585,17 €	Vorjahr 6,1%

Das Sachvermögen des Gemeindeverwaltungsverbandes ist eher gering, da für zu erfüllende und zu erledigende Aufgaben größtenteils die Infrastruktur der Stadt Markdorf genutzt wird.

4.7.2 Finanzkennzahlen

Eigenkapitalquote

Die Eigenkapitalquote I zeigt an, in welchem Umfang das Vermögen des Verbands durch Eigenkapital finanziert ist. Je höher die Eigenkapitalquote ist, desto unabhängiger ist der Verband von externen Kapitalgebern.	<u>Eigenkapital x 100</u> Bilanzsumme	0,0%
	Eigenkapital: 0,00 € Bilanzsumme: 427.585,17 €	Vorjahr 0,0%

Die Eigenkapitalquote ist beim umlagefinanzierten Verband aufgrund des Eigenkapitals in Höhe von 0,00 EUR im Normalfall bei 0,00%. Die bereits beschriebene Sondersituation aufgrund der Altersteilzeitrückstellung und des daraus folgenden negativen Eigenkapitals wurde zum Ende des Haushaltsjahres durch Auflösung der Rückstellung behoben; das EK ist somit nach Gewinnverwendung bei den für umlagefinanzierte Verbände üblichen 0,00 EUR.



4.7.3 Ertragskennzahlen

Personalintensität

Die Personalintensität I gibt den Anteil der Personalaufwendungen an den ordentlichen Aufwendungen an. Bei der Interpretation der Kennzahlen ist der Grad an Ausgliederungen im Verband zu beachten.	<u>Personalaufwendungen x 100</u> ordentliche Aufwendungen	24,6%
	Personalaufwendungen: 238.671,47 € ordentl. Aufwendungen: 968.269,76 €	Vorjahr 19,2%

Unter Nicht-Berücksichtigung der anteiligen ATZ-Rückstellungsauflösung ergibt sich folgendes Bild:

Personalaufwand	238.671,47 EUR		
anteil. Auflösung	65.557,15 EUR	Personalintensität:	31,4%
ordentl. Aufwendungen	968.269,76 EUR	Vorjahr:	25,3%

In die Berechnung keinen Eingang fanden die Kosten für geliehenes Personal in Höhe von rund 287.000 EUR, da diese nicht unter den eigenen Personalaufwendungen verbucht sind.

Sach- und Dienstleistungsintensität

Die Sach- und Dienstleistungsintensität lässt erkennen, in welchem Ausmaß sich Verband für die Inanspruchnahme von Leistungen Dritter entschieden hat.	Aufwendungen für Sach- und <u>Dienstleistungen x 100</u> ordentliche Aufwendungen	5,1%
	Aufw. f. Sach- u. Dienstl.: 49.623,56 € ordentl. Aufwendungen: 968.269,76 €	Vorjahr 9,3%

Liquiditätsgrad I

Die Liquiditätsgrade beschreiben in unterschiedlichen Stufen, inwieweit die Gemeinde ihren laufenden Zahlungsverpflichtungen nachkommen kann. Alle Liquiditätsgrade haben nur eine bedingte Aussagekraft für die Zukunft, da sie Informationen immer nur stichtagsbezogen auf den 31.12. liefert.	<u>liquide Mittel</u> kurzfristiges Fremdkapital	44,5%
	liquide Mittel: 177.930,68 € kurzfristiges Fremdkap.: 400.166,12 €	Vorjahr 27,0%

Die liquiden Mittel (Girokonto) decken die kurzfristigen Verbindlichkeiten zu 44,5%.



Allein für sich betrachtet könnte der Eindruck entstehen, der Verband sei mit mittlerer Liquidität ausgestattet. Dabei muss allerdings beachtet werden, dass zum Stichtag Verbindlichkeiten aus der Abrechnung mit der Stadt Markdorf eingebucht sind, was zu einem eher geringen Liquiditätsgrad I führt. Mehr Aufschluss gibt daher der nachfolgende Liquiditätsgrad II.

Liquiditätsgrad II

Die Liquiditätsgrade beschreiben in unterschiedlichen Stufen, inwieweit die Gemeinde ihren laufenden Zahlungsverpflichtungen nachkommen kann. Alle Liquiditätsgrade haben nur eine bedingte Aussagekraft für die Zukunft, da sie Informationen immer nur stichtagsbezogen auf den 31.12. liefert.	<u>monetäres Umlaufvermögen</u> kurzfristiges Fremdkapital	100,0%
	monetäres UV: 400.166,12 € kurzfristiges Fremdkap.: 400.166,12 €	Vorjahr 100,0%

Beim Liquiditätsgrad II sind neben den Kassenmitteln auch die kurzfristigen Forderungen berücksichtigt. So sind zum Stichtag die Beträge der Endabrechnungen der Umlagen (Forderungen) eingebucht was dazu führt, dass die kurzfristigen Verbindlichkeiten durch monetäres Umlaufvermögen zum Stichtag gedeckt sind. Dies verdeutlicht auch nochmals sehr gut die Umlagefinanzierung, wonach sich die Forderungen und Verbindlichkeiten des Verbands grundsätzlich ausgleichen.

4.8 Fazit/Entwicklung der Finanzen und der Umlagen

1. Das Anlagevermögen erhöht sich auf rund 27.000 EUR.
2. Das bislang negative Basiskapital ist mit dem vollständigen Auflösen der ATZ-Rückstellung im Haushaltsjahr auf den Stand von 0,00 EUR zurückgeführt worden. In der Regel weist der Verband aufgrund seiner Umlagefinanzierung ein Basiskapital von 0,00 EUR aus.
3. Der Gemeindeverwaltungsverband ist seit jeher schuldenfrei.
4. Das laufende Ergebnis entwickelte sich aufgrund höher als geplant ausgefallener Gebührenerträge besser als geplant. In Summe mussten von den Kommunen rund 12 TEUR geringere Umlagen geleistet werden. Höhere sonstige ordentliche Aufwendungen wurden



durch geringere Aufwendungen für Sach- und Dienstleistungen, sowie der höheren Gebührenerträge gut aufgefangen.

5. Das Ergebnis im Gutachterausschuss entwickelte sich sehr erfreulich; mit einem Defizit von 2,78 EUR/EW, gegenüber 3,54 EUR/EW in der Planung. Bei ähnlichem Geschäftsverlauf im Jahr 2022 sollte aufgrund der angepassten Gebührenstruktur das Defizitziel von 2,- EUR/EW erreicht werden können.
6. Die Liquidität war ganzjährig auskömmlich, alle Auszahlungen konnten problemlos erfüllt werden.
7. Die Gebühren für die Bereiche Gutachterausschuss und Baurechtsamt wurden im Haushaltsjahr neu kalkuliert. Mit Beschluss vom 22.11.21 wurden die neuen Gebührensatzungen mit Wirkung zum 01.01.22 beschlossen.
8. Die Aufgabenerfüllung des Verbands wurde im Jahr 2021 gewährleistet.



5 Feststellung des Jahresergebnisses

5.1 Feststellungsbeschluss

Auf Grund von § 95b der Gemeindeordnung für Baden-Württemberg stellt die
Verbandsversammlung am 06.04.2022 den Jahresabschluss für das Jahr 2021 mit folgenden
Werten fest:

		EUR
1.	Ergebnisrechnung	
1.1	Summe der ordentlichen Erträge	1.033.826,91
1.2	Summe der ordentlichen Aufwendungen	-968.269,76
1.3	Ordentliches Ergebnis (Saldo aus 1.1 und 1.2)	65.557,15
1.4	Außerordentliche Erträge	0,00
1.5	Außerordentliche Aufwendungen	0,00
1.6	Sonderergebnis (Saldo aus 1.4 und 1.5)	0,00
1.7	Gesamtergebnis (Summe aus 1.3 und 1.6)	65.557,15
2.	Finanzrechnung	
2.1	Summe der Einzahlungen aus laufender Verwaltungstätigkeit	990.941,18
2.2	Summe der Auszahlungen aus laufender Verwaltungstätigkeit	-853.867,44
2.3	Zahlungsmittelüberschuss/-bedarf der Ergebnisrechnung (Saldo aus 2.1 und 2.2)	137.073,74
2.4	Summe der Einzahlungen aus Investitionstätigkeit	7.279,46
2.5	Summe der Auszahlungen aus Investitionstätigkeit	-14.829,30
2.6	Finanzierungsmittelüberschuss/-bedarf aus Investitionstätigkeit (Saldo aus 2.4 und 2.5)	-7.549,84
2.7	Finanzierungsmittelüberschuss/-bedarf (Saldo aus 2.3 und 2.6)	129.523,90
2.8	Summe der Einzahlungen aus Finanzierungstätigkeit	0,00
2.9	Summe der Auszahlungen aus Finanzierungstätigkeit	0,00
2.10	Finanzierungsmittelüberschuss/-bedarf aus Finanzierungstätigkeit (Saldo aus 2.8 und 2.9)	0,00



2.11	Änderung des Finanzierungsmittelbestands zum Ende des Haushaltsjahres (Saldo aus 2.7 und 2.10)	129.523,90
2.12	Zahlungsmittelüberschuss/-bedarf aus haushaltsunwirksamen Einzahlungen und Auszahlungen	-16.679,99
2.13	Anfangsbestand an Zahlungsmitteln	65.086,77
2.14	Veränderung des Bestands an Zahlungsmitteln (Saldo aus 2.11 und 2.12)	112.843,91
2.15	Endbestand an Zahlungsmitteln am Ende des Haushaltsjahres (Saldo aus 2.13 und 2.14)	177.930,68
3.	Bilanz	
3.1	Immaterielles Vermögen	16.805,11
3.2	Sachvermögen	10.613,94
3.3	Finanzvermögen	400.166,12
3.4	Abgrenzungsposten	0,00
3.5	Nettoposition	0,00
3.6	Gesamtbetrag auf der Aktivseite (Summe aus 3.1 bis 3.5)	427.585,17
3.7	Basiskapital	-65.557,15
3.8	Rücklagen	0,00
3.9	Fehlbeträge des ordentlichen Ergebnisses	65.557,15
3.10	Sonderposten	27.419,05
3.11	Rückstellungen	0,00
3.12	Verbindlichkeiten	400.166,12
3.13	Passive Rechnungsabgrenzungsposten	0,00
3.14	Gesamtbetrag auf der Passivseite (Summe aus 3.7 bis 3.13)	427.585,17



5.2 Behandlung von Überschüssen und Fehlbeträgen

(§ 49 Abs. 3 Satz 4 i. V. m. § 2 Abs. 1 Nr. 25 bis 36 GemHVO)

Feststellung, Aufgliederung und Verwendung des Jahresergebnisses

Stufen der Ergebnisverwendung und des Haushaltsausgleichs ¹⁾	Ergebnis des Haushaltsjahres		vorgetragene Fehlbeträge des ordentlichen Ergebnisses aus dem			Rücklagen aus Überschüssen des		Basis- kapital	
	Sonder- ergebnis	Ordentliches Ergebnis	Vorjahr	zweitvorang- e-	drittvorange- gangenen Jahr	ordentlichen Ergebnisses	Sonder- ergebnisses		
	EUR ²⁾								
	1	2	3	4	5	6	7		8
1 Ergebnis des Haushaltsjahres bzw. Anfangsbestände ³⁾	0,00	65.557,15	0,00	0,00	0,00	0,00	0,00	-65.557,15	
2 Abdeckung vorgetragener Fehlbeträge aus dem ordentlichen Ergebnis		0,00	0,00	0,00	0,00				
3 Zuführung eines Überschusses des ordentlichen Ergebnisses zur Rücklage aus Überschüssen des ordentlichen Ergebnisses		-65.557,15				65.557,15			
4 Verrechnung eines Fehlbetragsanteils des ordentlichen Ergebnisses auf das Basiskapital nach Art. 13 Abs. 6 des Gesetzes zur Reform des Gemeindehaushaltsrechts		0,00						0,00	
5 Ausgleich eines Fehlbetrags des ordentlichen Ergebnisses durch Entnahme aus der Rücklage aus Überschüssen des ordentlichen Ergebnisses		0,00				0,00			
6 Ausgleich eines Fehlbetrags des ordentlichen Ergebnisses durch einen Überschuss des Sonderergebnisses	0,00	0,00							
7 Zuführung eines Überschusses des Sonderergebnisses zur Rücklage aus Überschüssen des Sonderergebnisses	0,00						0,00		
8 Ausgleich eines Fehlbetrags des Sonderergebnisses durch Entnahme aus der Rücklage aus Überschüssen des Sonderergebnisses	0,00						0,00		
9 Ausgleich eines Fehlbetrags des ordentlichen Ergebnisses durch Entnahme aus der Rücklage aus Überschüssen des Sonderergebnisses		0,00					0,00		
10 Vorträge nicht gedeckter Fehlbeträge des ordentlichen Ergebnisses des Haushaltsjahres sowie aus Vorjahren in das Folgejahr		0,00	0,00	0,00					
11 Verrechnung eines aus dem drittvorangegangenen Jahr vorgetragenen Fehlbetrags mit dem Basiskapital					0,00			0,00	
12 Verrechnung eines Fehlbetrags des Sonderergebnisses mit dem Basiskapital	0,00							0,00	
13 vorläufige Endbestände						65.557,15	0,00	-65.557,15	
14 Umbuchung aus den Ergebnisrücklagen in das Basiskapital nach § 23 Satz 4 GemHVO						-65.557,15	0,00	65.557,15	
15 Nachrichtlich: Veränderung des Basiskapitals auf Grund von Berichtigungen der Eröffnungsbilanz									
16 Endbestände des Basiskapitals, der Ergebnisrücklagen und des Fehlbetragsvortrags		0,00	0,00	0,00		0,00	0,00	0,00	

Markdorf, 06. April 2022

Georg Riedmann
Verbandsvorsitzender

Michael Lissner
Verbandsrechner



5.3 Bilanz

Bilanz zum 31.12.2021 nach Ergebnisverwendung

Aktivseite	31.12.2020	31.12.2021
	EUR	EUR
1. Vermögen	4.038,70	16.805,11
1.1 Immaterielle Vermögensgegenstände	4.038,70	16.805,11
1.2 Sachvermögen	15.901,05	10.613,94
1.2.2 Bebaute Grundstücke und grundstücksgleiche Rechte	2,00	2,00
1.2.7 Betriebs- und Geschäftsausstattung	15.899,05	10.611,94
1.3 Finanzvermögen	241.479,35	400.166,12
1.3.6 Öffentlich-rechtliche Forderungen, Ford. a. Transferleistungen	176.392,58	214.164,50
1.3.7 Privatrechtliche Forderungen		8.070,94
1.3.8 Liquide Mittel	65.086,77	177.930,68
Bilanzsumme Aktiva	261.419,10	427.585,17

Auf einen Ausweis von Bilanzpositionen mit Null-Salden wird verzichtet. Die amtliche Nummerierung der Bilanzpositionen wird beibehalten.

Passivseite	31.12.2020	31.12.2021
	EUR	EUR
1. Kapitalposition	-65.557,15	0,00
1.1 Basiskapital	-65.557,15	0,00
2. Sonderposten	19.939,75	27.419,05
2.1 Sonderposten aus Zuwendungen u. Umlagen für Vermögensgegenstände	19.939,75	27.419,05
3. Rückstellungen	65.557,15	0,00
3.1 Lohn- und Gehaltsrückstellungen	65.557,15	0,00
4. Verbindlichkeiten	241.479,35	400.166,12
4.4 Verbindlichkeiten aus Lieferungen und Leistungen	236.330,80	397.529,92
4.5 Verbindlichkeiten aus Transferleistungen	3.000,00	0,00
4.6 Sonstige Verbindlichkeiten	2.148,55	2.636,20
Bilanzsumme Passiva	261.419,10	427.585,17

Auf einen Ausweis von Bilanzpositionen mit Null-Salden wird verzichtet. Die amtliche Nummerierung der Bilanzpositionen wird beibehalten.



5.4 Anlagenachweis

Nr.	Beschreibung	Anschaffungs- kosten 31.12.20	*Zugang in Periode	Abgang in Periode	Anschaffungs- kosten 31.12.21	Kumulierte Afa 31.12.20	*Afa in Periode	Abgang Afa in Periode	Kumulierte Afa 31.12.21	Buchwert 31.12.20	Buchwert 31.12.21
Anlagenbuchungsgruppe 0020000 Lizenzen											
ANL-000002	Lizenz - Base SW License No Power	1.813,91	0,00	0,00	1.813,91	-113,37	-453,48	0,00	-566,85	1.700,54	1.247,06
ANL-000007	Lizenz - INPRO 2016	2.653,70	0,00	0,00	2.653,70	-1.769,13	-379,10	0,00	-2.148,23	884,57	505,47
ANL-000010	Lizenz - INPRO 2018	2.005,15	0,00	0,00	2.005,15	-859,35	-286,45	0,00	-1.145,80	1.145,80	859,35
ANL-000012	Lizenz - Automatis. Kaufpreissammlung (winAKPS)	1.175,20	0,00	0,00	1.175,20	-867,41	-167,89	0,00	-1.035,30	307,79	139,90
ANL-000016	Lizenz - Kolibri Software	0,00	14.756,00	0,00	14.756,00	0,00	-702,67	0,00	-702,67	0,00	14.053,33
Summen: Anlagenbuchungsgruppe 0020000 Lizenzen		7.647,96	14.756,00	0,00	22.403,96	-3.609,26	-1.989,59	0,00	-5.598,85	4.038,70	16.805,11
Anlagenbuchungsgruppe 0292000 Gebäude, Aufbauten u. Betr.vor. bei sonst. Dienst-, Geschäfts- u. and. Gebäuden											
ANL-000014	Heizraum Anteil	2.396,00	0,00	0,00	2.396,00	-2.395,00	0,00	0,00	-2.395,00	1,00	1,00
ANL-000015	Garage Kehrmaschine	21.746,15	0,00	0,00	21.746,15	-21.745,15	0,00	0,00	-21.745,15	1,00	1,00
Summen: Anlagenbuchungsgruppe 0292000 Gebäude, Aufbauten u. Betr.vor. bei sonst. Dienst-, Geschäfts- u. and. Gebäuden		24.142,15	0,00	0,00	24.142,15	-24.140,15	0,00	0,00	-24.140,15	2,00	2,00
Anlagenbuchungsgruppe 0720000 Betriebs- und Geschäftsausstattung											
ANL-000001	Küchenzeile incl. Geräte	3.054,73	0,00	-3.054,73	0,00	-63,64	-233,35	296,99	0,00	2.991,09	0,00
ANL-000004	Scanner (Großformatscanner)	6.569,22	34,20	0,00	6.603,42	-136,86	-1.651,04	0,00	-1.787,90	6.432,36	4.815,52
ANL-000008	Schreibtisch, höhenverstellbar	1.216,66	0,00	0,00	1.216,66	-244,53	-71,57	0,00	-316,10	972,13	900,56
Anlagenbuchungsgruppe 0720000 Betriebs- und Geschäftsausstattung											
ANL-000009	Küchenzeile BRA	5.605,70	0,00	0,00	5.605,70	-796,89	-329,75	0,00	-1.126,64	4.808,81	4.479,06
ANL-000011	IPad Pro 11 inki. Pencil	1.111,46	0,00	0,00	1.111,46	-416,80	-277,86	0,00	-694,66	694,66	416,80
Summen: Anlagenbuchungsgruppe 0720000 Betriebs- und Geschäftsausstattung		17.557,77	34,20	-3.054,73	14.537,24	-1.658,72	-2.563,57	296,99	-3.925,30	15.899,05	10.611,94

5.5 Aufteilung der Umlagen

Ergebnishaushalt

	Verwaltung	FNP	GAA	BRA	Kehrmaschine	Tourismus	Summe
Gesamtumlage	17.972,30 €	640,36 €	126.222,35 €	166.720,61 €	- €	247.629,83 €	559.185,45 €
Markdorf	9.399,51 €	329,27 €	39.621,20 €	65.414,83 €	€	132.298,56 €	247.063,37 €
Bermatingen	2.539,49 €	93,17 €	11.208,54 €	32.707,42 €	€	34.542,40 €	81.091,02 €
Deggenhausertal	2.787,50 €	101,82 €	12.256,19 €	32.707,42 €	€	37.747,37 €	85.600,30 €
Oberteuringen	3.245,80 €	116,10 €	13.960,19 €	32.707,42 €	€	43.041,50 €	93.071,01 €
nachrichtlich:							
Frickingen			8.545,25 €				8.545,25 €
Heiligenberg			8.696,72 €				8.696,72 €
Salem			31.934,26 €				31.934,26 €
Umweltministerium				3.183,52 €			3.183,52 €



Investitionen

	GAA	BRA	Summe
Gesamtlage	- 2.757,74 €	14.790,20 €	12.032,46 €
Markdorf	- 867,04 €	5.916,08 €	5.049,04 €
Bermatingen	- 247,09 €	2.958,04 €	2.710,95 €
Deggenhausertal	- 269,43 €	2.958,04 €	2.688,61 €
Oberteuringen	- 304,45 €	2.958,04 €	2.653,59 €
Frickingen	- 184,22 €		- 184,22 €
Heiligenberg	- 187,80 €		- 187,80 €
Salem	- 697,71 €		- 697,71 €



6 Anlagen

	Seite
PG 1110 – Steuerung	65
PG 5110 – FNP	85
PG 5111 – Gutachterausschuss	88
PG 5210 – Baurechtsamt	93
PG 5750 – Tourismus	109
Entwicklung der Liquidität zum Jahresabschluss	119
Bilanz	121
Vermögensübersicht	123
Übersicht über den Stand der Rücklagen zum Jahresabschluss	125
Schuldenübersicht	127
Kennzahlen zur Beurteilung der finanziellen Leistungsfähigkeit	129

Jahresabschluss 2021 Gemeindeverwaltungsverband Markdorf

Teilergebnishaushalt Teilhaushalt 1 Innere Verwaltung									
GVV Markdorf									
Nr.	Bezeichnung	Ergebnis 2020	Fortgesch. Ansatz 2021 EUR	Ergebnis 2021 EUR	Vergleich Ansatz/Ergeb. EUR	Ergänz.Festlegg im HH-Vollzug EUR	Ermächtigungsü bertragung aus 2020 EUR	verfügbare Mittel abzgl. Ergebnis	Ermächtigungsü bertragg. in2022 EUR
1	+ Steuern und ähnliche Abgaben	0,00	0,00	0,00	0,00	0,00	0,00	0,00	0,00
2	+ Zuweisungen und Zuwendungen, Umlagen	19.754,19	22.800,00	17.972,30	-4.827,70	0,00	0,00	4.827,70	0,00
3	+ Aufgelöste Investitionszuwendungen und -beiträge	0,00	0,00	0,00	0,00	0,00	0,00	0,00	0,00
4	+ Sonstige Transfererträge	0,00	0,00	0,00	0,00	0,00	0,00	0,00	0,00
5	+ Entgelte f. öffentl. Leistungen o. Einrichtungen	0,00	0,00	0,00	0,00	0,00	0,00	0,00	0,00
6	+ Sonstige privatrechtliche Leistungsentgelte	0,00	0,00	850,00	850,00	0,00	0,00	-850,00	0,00
7	+ Kostenerstattungen und Kostenumlagen	0,00	0,00	4.808,69	4.808,69	0,00	0,00	-4.808,69	0,00
8	+ Zinsen und ähnliche Erträge	0,00	0,00	0,00	0,00	0,00	0,00	0,00	0,00
9	+ Aktivierte Eigenleistungen und Bestandveränderg.	0,00	0,00	0,00	0,00	0,00	0,00	0,00	0,00
10	+ Sonstige ordentliche Erträge	146,50	200,00	412,44	212,44	0,00	0,00	-212,44	0,00
11	= Ordentliche Erträge (Summe Nr. 1 bis 10)	19.900,69	23.000,00	24.043,43	1.043,43	0,00	0,00	-1.043,43	0,00
115	(Summe aus Nummer 1 bis 10)								
12	- Personalaufwendungen	-10.834,24	-2.440,00	-3.410,73	-970,73	0,00	0,00	970,73	0,00
13	- Versorgungsaufwendungen	0,00	0,00	0,00	0,00	0,00	0,00	0,00	0,00
14	- Aufwendungen für Sach- und Dienstleistungen	-2.683,81	-3.200,00	-1.891,66	1.308,34	0,00	0,00	-1.308,34	0,00
15	- Abschreibungen	0,00	0,00	0,00	0,00	0,00	0,00	0,00	0,00
16	- Zinsen und ähnliche Aufwendungen	-56,98	-100,00	-194,96	-94,96	0,00	0,00	94,96	0,00
17	- Transferaufwendungen	0,00	0,00	0,00	0,00	0,00	0,00	0,00	0,00
18	- Sonstige ordentliche Aufwendungen	-6.325,66	-17.260,00	-18.546,08	-1.286,08	0,00	0,00	1.286,08	0,00
19	= Anteilige ordentliche Aufwendungen (Summe Nr. 12 bis 18)	-19.900,69	-23.000,00	-24.043,43	-1.043,43	0,00	0,00	1.043,43	0,00
195	(Summe aus Nummer 12 bis 18)								
20	= Anteiliges ordentliches Ergebnis (Summe Nr. 11 und 19)	0,00	0,00	0,00	0,00	0,00	0,00	0,00	0,00
21	+ Erträge aus internen Leistungen	0,00	0,00	0,00	0,00	0,00	0,00	0,00	0,00
22	- Aufwendungen für interne Leistungen	0,00	0,00	0,00	0,00	0,00	0,00	0,00	0,00
23	- kalkulatorische Kosten	0,00	0,00	0,00	0,00	0,00	0,00	0,00	0,00
24	= kalkulatorisches Ergebnis (Saldo Nr. 21 bis 23)	0,00	0,00	0,00	0,00	0,00	0,00	0,00	0,00
25	= Nettoressourcenbedarf/-überschuss (Summe Nr. 20 u. 24)	0,00	0,00	0,00	0,00	0,00	0,00	0,00	0,00
210	Erträge aus internen Leistungen	0,00	0,00	0,00	0,00	0,00	0,00	0,00	0,00
220	Aufwendungen für interne Leistungen	0,00	0,00	0,00	0,00	0,00	0,00	0,00	0,00
230	kalkulatorische Kosten	0,00	0,00	0,00	0,00	0,00	0,00	0,00	0,00
240	Kalkulatorisches Ergebnis	0,00	0,00	0,00	0,00	0,00	0,00	0,00	0,00

Jahresabschluss 2021 Gemeindeverwaltungsverband Markdorf

Teilergebnishaushalt Teilhaushalt 1 Innere Verwaltung

GVV Markdorf

Nr.	Bezeichnung	Ergebnis 2020	Fortgesch. Ansatz 2021 EUR	Ergebnis 2021 EUR	Vergleich Ansatz/Ergeb. EUR	Ergänz.Festlegg .im HH-Vollzug EUR	Ermächtigungsü bertragung aus 2020 EUR	verfügbare Mittel abzgl. Ergebnis	Ermächtigungsü bertragg. in2022 EUR
245	(Saldo aus Nummer 21 bis 23)								
250	= Nettoressourcenbedarf/-überschuss (Saldo aus Nummer 20 und 24)	0,00	0,00	0,00	0,00	0,00	0,00	0,00	0,00

Jahresabschluss 2021 Gemeindeverwaltungsverband Markdorf

Teilfinanzhaushalt Teilhaushalt 1 Innere Verwaltung									
GVV Markdorf									
Nr.	Bezeichnung	Ergebnis 2020 EUR	Fortgesch. Ansatz 2021 EUR	Ergebnis 2021 EUR	Vergleich Ergebnis /Ansatz EUR	Ergänz.Festlegg im HH-Vollzug EUR	Ermächtigungs- übertragung aus 2020 EUR	verfügbare Mittel abzgl. Ergebnis EUR	Ermächtigungs- übertragung nach 2022 EUR
1	Summe Einzahlungen aus lfd. Verwaltungstätigkeit (ohne außerord. zahlungsw. Ertr. aus Verm. veräuß)	11.050,69	23.000,00	19.989,52	3.010,48	0,00	0,00	3.010,48	0,00
2	Summe Auszahlungen aus lfd. Verwaltungstätigkeit	-16.824,41	-23.000,00	-22.733,25	-266,75	0,00	0,00	-266,75	0,00
3	= Zahlungsmittelüberschuss/-bedarf aus lfd. Verw.tätigk. (Saldo Nr. 1 und 2)	-5.773,72	0,00	-2.743,73	2.743,73	0,00	0,00	2.743,73	0,00
4	+ Einzahlungen aus Investitionszuwendungen	0,00	0,00	0,00	0,00	0,00	0,00	0,00	0,00
5	+ Einzahlungen aus Investitionsbeiträgen und ähnl. Entgelten für Inv.tätigk.	0,00	0,00	0,00	0,00	0,00	0,00	0,00	0,00
6	+ Einzahlungen aus der Veräußerung von Sachvermögen	0,00	0,00	0,00	0,00	0,00	0,00	0,00	0,00
7	+ Einzahlungen aus der Veräußerung von Finanzvermögen	0,00	0,00	0,00	0,00	0,00	0,00	0,00	0,00
8	+ Einzahlungen für sonstige Investitionstätigkeiten	0,00	0,00	0,00	0,00	0,00	0,00	0,00	0,00
9	= Einzahlungen aus Investitionstätigkeit (Summe Nr. 4 bis 8)	0,00	0,00	0,00	0,00	0,00	0,00	0,00	0,00
10	- Auszahlungen für den Erwerb von Grundstücken und Gebäuden	0,00	0,00	0,00	0,00	0,00	0,00	0,00	0,00
11	- Auszahlungen für Baumaßnahmen	0,00	0,00	0,00	0,00	0,00	0,00	0,00	0,00
12	- Auszahlungen für den Erwerb von beweglichem Sachvermögen	0,00	0,00	0,00	0,00	0,00	0,00	0,00	0,00
13	- Auszahlungen für den Erwerb von Finanzvermögen	0,00	0,00	0,00	0,00	0,00	0,00	0,00	0,00
14	- Auszahlungen f. Investitionsförderungsmaßnahmen	0,00	0,00	0,00	0,00	0,00	0,00	0,00	0,00
15	- Auszahlungen für den Erwerb von immateriellen Vermögensgegenständen	0,00	0,00	0,00	0,00	0,00	0,00	0,00	0,00
16	= Summe der Auszahlungen aus Investitionstätigkeit (Summe Nr. 10 bis 15)	0,00	0,00	0,00	0,00	0,00	0,00	0,00	0,00
17	= Anteil. Finanzierungsmittelüberschuss/-bedarf aus Inv.t. (Saldo Nr. 9 und 16)	0,00	0,00	0,00	0,00	0,00	0,00	0,00	0,00
18	= Veransch. Finanzierungsmittelüberschuss/-bedarf (Summe Nr. 3 und 17)	-5.773,72	0,00	-2.743,73	2.743,73	0,00	0,00	2.743,73	0,00

Jahresabschluss 2021 Gemeindeverwaltungsverband Markdorf

Teilergebnishaushalt Produktgruppe 1110 Steuerung - [THH 1]									
GVV Markdorf									
Nr.	Bezeichnung	Ergebnis 2020	Fortgesch. Ansatz 2021 EUR	Ergebnis 2021 EUR	Vergleich Ansatz/Ergeb. EUR	Ergänz.Festlegg im HH-Vollzug EUR	Ermächtigungsü bertragung aus 2020 EUR	verfügbare Mittel abzgl. Ergebnis	Ermächtigungsü bertragg. in2022 EUR
1	+ Steuern und ähnliche Abgaben	0,00	0,00	0,00	0,00	0,00	0,00	0,00	0,00
2	+ Zuweisungen und Zuwendungen, Umlagen	0,00	22.800,00	17.972,30	-4.827,70	0,00	0,00	4.827,70	0,00
3	+ Aufgelöste Investitionszuwendungen und -beiträge	0,00	0,00	0,00	0,00	0,00	0,00	0,00	0,00
4	+ Sonstige Transfererträge	0,00	0,00	0,00	0,00	0,00	0,00	0,00	0,00
5	+ Entgelte f. öffentl. Leistungen o. Einrichtungen	0,00	0,00	0,00	0,00	0,00	0,00	0,00	0,00
6	+ Sonstige privatrechtliche Leistungsentgelte	0,00	0,00	850,00	850,00	0,00	0,00	-850,00	0,00
7	+ Kostenerstattungen und Kostenumlagen	0,00	0,00	4.808,69	4.808,69	0,00	0,00	-4.808,69	0,00
8	+ Zinsen und ähnliche Erträge	0,00	0,00	0,00	0,00	0,00	0,00	0,00	0,00
9	+ Aktivierte Eigenleistungen und Bestandveränderg.	0,00	0,00	0,00	0,00	0,00	0,00	0,00	0,00
10	+ Sonstige ordentliche Erträge	0,00	200,00	412,44	212,44	0,00	0,00	-212,44	0,00
11	= Ordentliche Erträge (Summe Nr. 1 bis 10)	0,00	23.000,00	24.043,43	1.043,43	0,00	0,00	-1.043,43	0,00
115	(Summe aus Nummer 1 bis 10)								
12	- Personalaufwendungen	-3.600,00	-2.440,00	-3.410,73	-970,73	0,00	0,00	970,73	0,00
13	- Versorgungsaufwendungen	0,00	0,00	0,00	0,00	0,00	0,00	0,00	0,00
14	- Aufwendungen für Sach- und Dienstleistungen	-100,00	-3.200,00	-1.891,66	1.308,34	0,00	0,00	-1.308,34	0,00
15	- Abschreibungen	0,00	0,00	0,00	0,00	0,00	0,00	0,00	0,00
16	- Zinsen und ähnliche Aufwendungen	0,00	-100,00	-194,96	-94,96	0,00	0,00	94,96	0,00
17	- Transferaufwendungen	0,00	0,00	0,00	0,00	0,00	0,00	0,00	0,00
18	- Sonstige ordentliche Aufwendungen	-1.530,00	-17.260,00	-18.546,08	-1.286,08	0,00	0,00	1.286,08	0,00
19	= Anteilige ordentliche Aufwendungen (Summe Nr. 12 bis 18)	-5.230,00	-23.000,00	-24.043,43	-1.043,43	0,00	0,00	1.043,43	0,00
195	(Summe aus Nummer 12 bis 18)								
20	= Anteiliges ordentliches Ergebnis (Summe Nr. 11 und 19)	-5.230,00	0,00	0,00	0,00	0,00	0,00	0,00	0,00
21	+ Erträge aus internen Leistungen	0,00	0,00	0,00	0,00	0,00	0,00	0,00	0,00
22	- Aufwendungen für interne Leistungen	0,00	0,00	0,00	0,00	0,00	0,00	0,00	0,00
23	- kalkulatorische Kosten	0,00	0,00	0,00	0,00	0,00	0,00	0,00	0,00
24	= kalkulatorisches Ergebnis (Saldo Nr. 21 bis 23)	0,00	0,00	0,00	0,00	0,00	0,00	0,00	0,00
25	= Nettoressourcenbedarf/-überschuss (Summe Nr. 20 u. 24)	0,00	0,00	0,00	0,00	0,00	0,00	0,00	0,00
210	Erträge aus internen Leistungen	0,00	0,00	0,00	0,00	0,00	0,00	0,00	0,00
220	Aufwendungen für interne Leistungen	0,00	0,00	0,00	0,00	0,00	0,00	0,00	0,00
230	kalkulatorische Kosten	0,00	0,00	0,00	0,00	0,00	0,00	0,00	0,00
240	Kalkulatorisches Ergebnis	0,00	0,00	0,00	0,00	0,00	0,00	0,00	0,00

Jahresabschluss 2021 Gemeindeverwaltungsverband Markdorf

Teilergebnishaushalt Produktgruppe 1110 Steuerung - [THH 1]

GVV Markdorf

Nr.	Bezeichnung	Ergebnis 2020	Fortgesch. Ansatz 2021 EUR	Ergebnis 2021 EUR	Vergleich Ansatz/Ergeb. EUR	Ergänz.Festlegg .im HH-Vollzug EUR	Ermächtigungsü bertragung aus 2020 EUR	verfügbare Mittel abzgl. Ergebnis	Ermächtigungsü bertragg. in2022 EUR
245	(Saldo aus Nummer 21 bis 23)								
250	= Nettoressourcenbedarf/-überschuss (Saldo aus Nummer 20 und 24)	-5.230,00	0,00	0,00	0,00	0,00	0,00	0,00	0,00

Jahresabschluss 2021 Gemeindeverwaltungsverband Markdorf

Teilfinanzhaushalt Produktgruppe 1110 Steuerung - [THH 1]

GVV Markdorf

Nr.	Bezeichnung	Ergebnis 2020 EUR	Fortgesch. Ansatz 2021 EUR	Ergebnis 2021 EUR	Vergleich Ergebnis /Ansatz EUR	Ergänz.Festlegg im HH-Vollzug EUR	Ermächtigungs- übertragung aus 2020 EUR	verfügbare Mittel abzgl. Ergebnis EUR	Ermächtigungs- übertragung nach 2022 EUR
1	Summe Einzahlungen aus lfd. Verwaltungstätigkeit (ohne außerord. zahlungsw. Ertr. aus Verm. veräuß)	0,00	23.000,00	11.139,52	11.860,48	0,00	0,00	11.860,48	0,00
2	Summe Auszahlungen aus lfd. Verwaltungstätigkeit	-5.230,00	-23.000,00	-19.656,97	-3.343,03	0,00	0,00	-3.343,03	0,00
3	= Zahlungsmittelüberschuss/-bedarf aus lfd. Verw.tätigk. (Saldo Nr. 1 und 2)	-5.230,00	0,00	-8.517,45	8.517,45	0,00	0,00	8.517,45	0,00
4	+ Einzahlungen aus Investitionszuwendungen	0,00	0,00	0,00	0,00	0,00	0,00	0,00	0,00
5	+ Einzahlungen aus Investitionsbeiträgen und ähnl. Entgelten für Inv.tätigk.	0,00	0,00	0,00	0,00	0,00	0,00	0,00	0,00
6	+ Einzahlungen aus der Veräußerung von Sachvermögen	0,00	0,00	0,00	0,00	0,00	0,00	0,00	0,00
7	+ Einzahlungen aus der Veräußerung von Finanzvermögen	0,00	0,00	0,00	0,00	0,00	0,00	0,00	0,00
8	+ Einzahlungen für sonstige Investitionstätigkeiten	0,00	0,00	0,00	0,00	0,00	0,00	0,00	0,00
9	= Einzahlungen aus Investitionstätigkeit (Summe Nr. 4 bis 8)	0,00	0,00	0,00	0,00	0,00	0,00	0,00	0,00
10	- Auszahlungen für den Erwerb von Grundstücken und Gebäuden	0,00	0,00	0,00	0,00	0,00	0,00	0,00	0,00
11	- Auszahlungen für Baumaßnahmen	0,00	0,00	0,00	0,00	0,00	0,00	0,00	0,00
12	- Auszahlungen für den Erwerb von beweglichem Sachvermögen	0,00	0,00	0,00	0,00	0,00	0,00	0,00	0,00
13	- Auszahlungen für den Erwerb von Finanzvermögen	0,00	0,00	0,00	0,00	0,00	0,00	0,00	0,00
14	- Auszahlungen f. Investitionsförderungsmaßnahmen	0,00	0,00	0,00	0,00	0,00	0,00	0,00	0,00
15	- Auszahlungen für den Erwerb von immateriellen Vermögensgegenständen	0,00	0,00	0,00	0,00	0,00	0,00	0,00	0,00
16	= Summe der Auszahlungen aus Investitionstätigkeit (Summe Nr. 10 bis 15)	0,00	0,00	0,00	0,00	0,00	0,00	0,00	0,00
17	= Anteil. Finanzierungsmittelüberschuss/-bedarf aus Inv.t. (Saldo Nr. 9 und 16)	0,00	0,00	0,00	0,00	0,00	0,00	0,00	0,00
18	= Veransch. Finanzierungsmittelüberschuss/-bedarf (Summe Nr. 3 und 17)	-5.230,00	0,00	-8.517,45	8.517,45	0,00	0,00	8.517,45	0,00

Jahresabschluss 2021 Gemeindeverwaltungsverband Markdorf

Teilergebnishaushalt Produktgruppe 1111 Organisation und Dokumentation kommunaler Willensbildung - [THH 1]									
GVV Markdorf									
Nr.	Bezeichnung	Ergebnis 2020	Fortgesch. Ansatz 2021 EUR	Ergebnis 2021 EUR	Vergleich Ansatz/Ergeb. EUR	Ergänz.Festlegg im HH-Vollzug EUR	Ermächtigungsü bertragung aus 2020 EUR	verfügbare Mittel abzgl. Ergebnis	Ermächtigungsü bertrag. in2022 EUR
1	+ Steuern und ähnliche Abgaben	0,00	0,00	0,00	0,00	0,00	0,00	0,00	0,00
2	+ Zuweisungen und Zuwendungen, Umlagen	0,00	0,00	0,00	0,00	0,00	0,00	0,00	0,00
3	+ Aufgelöste Investitionszuwendungen und -beiträge	0,00	0,00	0,00	0,00	0,00	0,00	0,00	0,00
4	+ Sonstige Transfererträge	0,00	0,00	0,00	0,00	0,00	0,00	0,00	0,00
5	+ Entgelte f. öffentl. Leistungen o. Einrichtungen	0,00	0,00	0,00	0,00	0,00	0,00	0,00	0,00
6	+ Sonstige privatrechtliche Leistungsentgelte	0,00	0,00	0,00	0,00	0,00	0,00	0,00	0,00
7	+ Kostenerstattungen und Kostenumlagen	0,00	0,00	0,00	0,00	0,00	0,00	0,00	0,00
8	+ Zinsen und ähnliche Erträge	0,00	0,00	0,00	0,00	0,00	0,00	0,00	0,00
9	+ Aktivierte Eigenleistungen und Bestandveränderg.	0,00	0,00	0,00	0,00	0,00	0,00	0,00	0,00
10	+ Sonstige ordentliche Erträge	0,00	0,00	0,00	0,00	0,00	0,00	0,00	0,00
11	= Ordentliche Erträge (Summe Nr. 1 bis 10)	0,00	0,00	0,00	0,00	0,00	0,00	0,00	0,00
115	(Summe aus Nummer 1 bis 10)								
12	- Personalaufwendungen	-2.524,80	0,00	0,00	0,00	0,00	0,00	0,00	0,00
13	- Versorgungsaufwendungen	0,00	0,00	0,00	0,00	0,00	0,00	0,00	0,00
14	- Aufwendungen für Sach- und Dienstleistungen	-2.583,81	0,00	0,00	0,00	0,00	0,00	0,00	0,00
15	- Abschreibungen	0,00	0,00	0,00	0,00	0,00	0,00	0,00	0,00
16	- Zinsen und ähnliche Aufwendungen	0,00	0,00	0,00	0,00	0,00	0,00	0,00	0,00
17	- Transferaufwendungen	0,00	0,00	0,00	0,00	0,00	0,00	0,00	0,00
18	- Sonstige ordentliche Aufwendungen	-880,07	0,00	0,00	0,00	0,00	0,00	0,00	0,00
19	= Anteilige ordentliche Aufwendungen (Summe Nr. 12 bis 18)	-5.988,68	0,00	0,00	0,00	0,00	0,00	0,00	0,00
195	(Summe aus Nummer 12 bis 18)								
20	= Anteiliges ordentliches Ergebnis (Summe Nr. 11 und 19)	-5.988,68	0,00	0,00	0,00	0,00	0,00	0,00	0,00
21	+ Erträge aus internen Leistungen	0,00	0,00	0,00	0,00	0,00	0,00	0,00	0,00
22	- Aufwendungen für interne Leistungen	0,00	0,00	0,00	0,00	0,00	0,00	0,00	0,00
23	- kalkulatorische Kosten	0,00	0,00	0,00	0,00	0,00	0,00	0,00	0,00
24	= kalkulatorisches Ergebnis (Saldo Nr. 21 bis 23)	0,00	0,00	0,00	0,00	0,00	0,00	0,00	0,00
25	= Nettoressourcenbedarf/-überschuss (Summe Nr. 20 u. 24)	0,00	0,00	0,00	0,00	0,00	0,00	0,00	0,00
210	Erträge aus internen Leistungen	0,00	0,00	0,00	0,00	0,00	0,00	0,00	0,00
220	Aufwendungen für interne Leistungen	0,00	0,00	0,00	0,00	0,00	0,00	0,00	0,00
230	kalkulatorische Kosten	0,00	0,00	0,00	0,00	0,00	0,00	0,00	0,00
240	Kalkulatorisches Ergebnis	0,00	0,00	0,00	0,00	0,00	0,00	0,00	0,00

Jahresabschluss 2021 Gemeindeverwaltungsverband Markdorf

Teilergebnishaushalt Produktgruppe 1111 Organisation und Dokumentation kommunaler Willensbildung - [THH 1]

GVV Markdorf

Nr.	Bezeichnung	Ergebnis 2020	Fortgesch. Ansatz 2021 EUR	Ergebnis 2021 EUR	Vergleich Ansatz/Ergeb. EUR	Ergänz.Festlegg .im HH-Vollzug EUR	Ermächtigungsü bertragung aus 2020 EUR	verfügbare Mittel abzgl. Ergebnis	Ermächtigungsü bertragg. in2022 EUR
245	(Saldo aus Nummer 21 bis 23)								
250	= Nettoressourcenbedarf/-überschuss (Saldo aus Nummer 20 und 24)	-5.988,68	0,00	0,00	0,00	0,00	0,00	0,00	0,00

Jahresabschluss 2021 Gemeindeverwaltungsverband Markdorf

Teilfinanzhaushalt Produktgruppe 1111 Organisation und Dokumentation kommunaler Willensbildung - [THH 1]

GVV Markdorf

Nr.	Bezeichnung	Ergebnis 2020 EUR	Fortgesch. Ansatz 2021 EUR	Ergebnis 2021 EUR	Vergleich Ergebnis /Ansatz EUR	Ergänz.Festlegg im HH-Vollzug EUR	Ermächtigungs- übertragung aus 2020 EUR	verfügbare Mittel abzgl. Ergebnis EUR	Ermächtigungs- übertragung nach 2022 EUR
1	Summe Einzahlungen aus lfd. Verwaltungstätigkeit (ohne außerord. zahlungsw. Ertr. aus Verm. veräuß)	0,00	0,00	0,00	0,00	0,00	0,00	0,00	0,00
2	Summe Auszahlungen aus lfd. Verwaltungstätigkeit	-5.592,71	0,00	-395,97	395,97	0,00	0,00	395,97	0,00
3	= Zahlungsmittelüberschuss/-bedarf aus lfd. Verw.tätigk. (Saldo Nr. 1 und 2)	-5.592,71	0,00	-395,97	395,97	0,00	0,00	395,97	0,00
4	+ Einzahlungen aus Investitionszuwendungen	0,00	0,00	0,00	0,00	0,00	0,00	0,00	0,00
5	+ Einzahlungen aus Investitionsbeiträgen und ähnl. Entgelten für Inv.tätigk.	0,00	0,00	0,00	0,00	0,00	0,00	0,00	0,00
6	+ Einzahlungen aus der Veräußerung von Sachvermögen	0,00	0,00	0,00	0,00	0,00	0,00	0,00	0,00
7	+ Einzahlungen aus der Veräußerung von Finanzvermögen	0,00	0,00	0,00	0,00	0,00	0,00	0,00	0,00
8	+ Einzahlungen für sonstige Investitionstätigkeiten	0,00	0,00	0,00	0,00	0,00	0,00	0,00	0,00
9	= Einzahlungen aus Investitionstätigkeit (Summe Nr. 4 bis 8)	0,00	0,00	0,00	0,00	0,00	0,00	0,00	0,00
10	- Auszahlungen für den Erwerb von Grundstücken und Gebäuden	0,00	0,00	0,00	0,00	0,00	0,00	0,00	0,00
11	- Auszahlungen für Baumaßnahmen	0,00	0,00	0,00	0,00	0,00	0,00	0,00	0,00
12	- Auszahlungen für den Erwerb von beweglichem Sachvermögen	0,00	0,00	0,00	0,00	0,00	0,00	0,00	0,00
13	- Auszahlungen für den Erwerb von Finanzvermögen	0,00	0,00	0,00	0,00	0,00	0,00	0,00	0,00
14	- Auszahlungen f. Investitionsförderungsmaßnahmen	0,00	0,00	0,00	0,00	0,00	0,00	0,00	0,00
15	- Auszahlungen für den Erwerb von immateriellen Vermögensgegenständen	0,00	0,00	0,00	0,00	0,00	0,00	0,00	0,00
16	= Summe der Auszahlungen aus Investitionstätigkeit (Summe Nr. 10 bis 15)	0,00	0,00	0,00	0,00	0,00	0,00	0,00	0,00
17	= Anteil. Finanzierungsmittelüberschuss/-bedarf aus Inv.t. (Saldo Nr. 9 und 16)	0,00	0,00	0,00	0,00	0,00	0,00	0,00	0,00
18	= Veransch. Finanzierungsmittelüberschuss/-bedarf (Summe Nr. 3 und 17)	-5.592,71	0,00	-395,97	395,97	0,00	0,00	395,97	0,00

Jahresabschluss 2021 Gemeindeverwaltungsverband Markdorf

Teilergebnishaushalt Produktgruppe 1122 Finanzverwaltung, Kasse - [THH 1]									
GVV Markdorf									
Nr.	Bezeichnung	Ergebnis 2020	Fortgesch. Ansatz 2021 EUR	Ergebnis 2021 EUR	Vergleich Ansatz/Ergeb. EUR	Ergänz.Festlegg im HH-Vollzug EUR	Ermächtigungsü bertragung aus 2020 EUR	verfügbare Mittel abzgl. Ergebnis	Ermächtigungsü bertrag. in2022 EUR
1	+ Steuern und ähnliche Abgaben	0,00	0,00	0,00	0,00	0,00	0,00	0,00	0,00
2	+ Zuweisungen und Zuwendungen, Umlagen	19.754,19	0,00	0,00	0,00	0,00	0,00	0,00	0,00
3	+ Aufgelöste Investitionszuwendungen und -beiträge	0,00	0,00	0,00	0,00	0,00	0,00	0,00	0,00
4	+ Sonstige Transfererträge	0,00	0,00	0,00	0,00	0,00	0,00	0,00	0,00
5	+ Entgelte f. öffentl. Leistungen o. Einrichtungen	0,00	0,00	0,00	0,00	0,00	0,00	0,00	0,00
6	+ Sonstige privatrechtliche Leistungsentgelte	0,00	0,00	0,00	0,00	0,00	0,00	0,00	0,00
7	+ Kostenerstattungen und Kostenumlagen	0,00	0,00	0,00	0,00	0,00	0,00	0,00	0,00
8	+ Zinsen und ähnliche Erträge	0,00	0,00	0,00	0,00	0,00	0,00	0,00	0,00
9	+ Aktivierte Eigenleistungen und Bestandveränderg.	0,00	0,00	0,00	0,00	0,00	0,00	0,00	0,00
10	+ Sonstige ordentliche Erträge	146,50	0,00	0,00	0,00	0,00	0,00	0,00	0,00
11	= Ordentliche Erträge (Summe Nr. 1 bis 10)	19.900,69	0,00	0,00	0,00	0,00	0,00	0,00	0,00
115	(Summe aus Nummer 1 bis 10)								
12	- Personalaufwendungen	-4.709,44	0,00	0,00	0,00	0,00	0,00	0,00	0,00
13	- Versorgungsaufwendungen	0,00	0,00	0,00	0,00	0,00	0,00	0,00	0,00
14	- Aufwendungen für Sach- und Dienstleistungen	0,00	0,00	0,00	0,00	0,00	0,00	0,00	0,00
15	- Abschreibungen	0,00	0,00	0,00	0,00	0,00	0,00	0,00	0,00
16	- Zinsen und ähnliche Aufwendungen	-56,98	0,00	0,00	0,00	0,00	0,00	0,00	0,00
17	- Transferaufwendungen	0,00	0,00	0,00	0,00	0,00	0,00	0,00	0,00
18	- Sonstige ordentliche Aufwendungen	-3.915,59	0,00	0,00	0,00	0,00	0,00	0,00	0,00
19	= Anteilige ordentliche Aufwendungen (Summe Nr. 12 bis 18)	-8.682,01	0,00	0,00	0,00	0,00	0,00	0,00	0,00
195	(Summe aus Nummer 12 bis 18)								
20	= Anteiliges ordentliches Ergebnis (Summe Nr. 11 und 19)	11.218,68	0,00	0,00	0,00	0,00	0,00	0,00	0,00
21	+ Erträge aus internen Leistungen	0,00	0,00	0,00	0,00	0,00	0,00	0,00	0,00
22	- Aufwendungen für interne Leistungen	0,00	0,00	0,00	0,00	0,00	0,00	0,00	0,00
23	- kalkulatorische Kosten	0,00	0,00	0,00	0,00	0,00	0,00	0,00	0,00
24	= kalkulatorisches Ergebnis (Saldo Nr. 21 bis 23)	0,00	0,00	0,00	0,00	0,00	0,00	0,00	0,00
25	= Nettoressourcenbedarf/-überschuss (Summe Nr. 20 u. 24)	0,00	0,00	0,00	0,00	0,00	0,00	0,00	0,00
210	Erträge aus internen Leistungen	0,00	0,00	0,00	0,00	0,00	0,00	0,00	0,00
220	Aufwendungen für interne Leistungen	0,00	0,00	0,00	0,00	0,00	0,00	0,00	0,00
230	kalkulatorische Kosten	0,00	0,00	0,00	0,00	0,00	0,00	0,00	0,00
240	Kalkulatorisches Ergebnis	0,00	0,00	0,00	0,00	0,00	0,00	0,00	0,00

Jahresabschluss 2021 Gemeindeverwaltungsverband Markdorf

Teilergebnishaushalt Produktgruppe 1122 Finanzverwaltung, Kasse - [THH 1]

GVV Markdorf

Nr.	Bezeichnung	Ergebnis 2020	Fortgesch. Ansatz 2021 EUR	Ergebnis 2021 EUR	Vergleich Ansatz/Ergeb. EUR	Ergänz.Festlegg .im HH-Vollzug EUR	Ermächtigungsü bertragung aus 2020 EUR	verfügbare Mittel abzgl. Ergebnis	Ermächtigungsü bertragg. in2022 EUR
245	(Saldo aus Nummer 21 bis 23)								
250	= Nettoressourcenbedarf/-überschuss (Saldo aus Nummer 20 und 24)	11.218,68	0,00	0,00	0,00	0,00	0,00	0,00	0,00

Jahresabschluss 2021 Gemeindeverwaltungsverband Markdorf

Teilfinanzhaushalt Produktgruppe 1122 Finanzverwaltung, Kasse - [THH 1]

GVV Markdorf

Nr.	Bezeichnung	Ergebnis 2020 EUR	Fortgesch. Ansatz 2021 EUR	Ergebnis 2021 EUR	Vergleich Ergebnis /Ansatz EUR	Ergänz.Festlegg im HH-Vollzug EUR	Ermächtigungs- übertragung aus 2020 EUR	verfügbare Mittel abzgl. Ergebnis EUR	Ermächtigungs- übertragung nach 2022 EUR
1	Summe Einzahlungen aus lfd. Verwaltungstätigkeit (ohne außerord. zahlungsw. Ertr. aus Verm. veräuß)	11.050,69	0,00	8.850,00	-8.850,00	0,00	0,00	-8.850,00	0,00
2	Summe Auszahlungen aus lfd. Verwaltungstätigkeit	-6.001,70	0,00	-2.680,31	2.680,31	0,00	0,00	2.680,31	0,00
3	= Zahlungsmittelüberschuss/-bedarf aus lfd. Verw.tätigk. (Saldo Nr. 1 und 2)	5.048,99	0,00	6.169,69	-6.169,69	0,00	0,00	-6.169,69	0,00
4	+ Einzahlungen aus Investitionszuwendungen	0,00	0,00	0,00	0,00	0,00	0,00	0,00	0,00
5	+ Einzahlungen aus Investitionsbeiträgen und ähnl. Entgelten für Inv.tätigk.	0,00	0,00	0,00	0,00	0,00	0,00	0,00	0,00
6	+ Einzahlungen aus der Veräußerung von Sachvermögen	0,00	0,00	0,00	0,00	0,00	0,00	0,00	0,00
7	+ Einzahlungen aus der Veräußerung von Finanzvermögen	0,00	0,00	0,00	0,00	0,00	0,00	0,00	0,00
8	+ Einzahlungen für sonstige Investitionstätigkeiten	0,00	0,00	0,00	0,00	0,00	0,00	0,00	0,00
9	= Einzahlungen aus Investitionstätigkeit (Summe Nr. 4 bis 8)	0,00	0,00	0,00	0,00	0,00	0,00	0,00	0,00
10	- Auszahlungen für den Erwerb von Grundstücken und Gebäuden	0,00	0,00	0,00	0,00	0,00	0,00	0,00	0,00
11	- Auszahlungen für Baumaßnahmen	0,00	0,00	0,00	0,00	0,00	0,00	0,00	0,00
12	- Auszahlungen für den Erwerb von beweglichem Sachvermögen	0,00	0,00	0,00	0,00	0,00	0,00	0,00	0,00
13	- Auszahlungen für den Erwerb von Finanzvermögen	0,00	0,00	0,00	0,00	0,00	0,00	0,00	0,00
14	- Auszahlungen f. Investitionsförderungsmaßnahmen	0,00	0,00	0,00	0,00	0,00	0,00	0,00	0,00
15	- Auszahlungen für den Erwerb von immateriellen Vermögensgegenständen	0,00	0,00	0,00	0,00	0,00	0,00	0,00	0,00
16	= Summe der Auszahlungen aus Investitionstätigkeit (Summe Nr. 10 bis 15)	0,00	0,00	0,00	0,00	0,00	0,00	0,00	0,00
17	= Anteil. Finanzierungsmittelüberschuss/-bedarf aus Inv.t. (Saldo Nr. 9 und 16)	0,00	0,00	0,00	0,00	0,00	0,00	0,00	0,00
18	= Veransch. Finanzierungsmittelüberschuss/-bedarf (Summe Nr. 3 und 17)	5.048,99	0,00	6.169,69	-6.169,69	0,00	0,00	-6.169,69	0,00

Jahresabschluss 2021 Gemeindeverwaltungsverband Markdorf

Teilergebnishaushalt Teilhaushalt 2 Bauen und Umwelt									
GVV Markdorf									
Nr.	Bezeichnung	Ergebnis 2020	Fortgesch. Ansatz 2021 EUR	Ergebnis 2021 EUR	Vergleich Ansatz/Ergeb. EUR	Ergänz.Festlegg im HH-Vollzug EUR	Ermächtigungsü bertragung aus 2020 EUR	verfügbare Mittel abzgl. Ergebnis	Ermächtigungsü bertrag. in2022 EUR
1	+ Steuern und ähnliche Abgaben	0,00	0,00	0,00	0,00	0,00	0,00	0,00	0,00
2	+ Zuweisungen und Zuwendungen, Umlagen	286.656,53	295.300,00	293.583,32	-1.716,68	0,00	0,00	1.716,68	0,00
3	+ Aufgelöste Investitionszuwendungen und -beiträge	1.826,49	3.850,00	4.553,16	703,16	0,00	0,00	-703,16	0,00
4	+ Sonstige Transfererträge	0,00	0,00	0,00	0,00	0,00	0,00	0,00	0,00
5	+ Entgelte f. öffentl. Leistungen o. Einrichtungen	336.379,12	389.500,00	458.003,97	68.503,97	0,00	0,00	-68.503,97	0,00
6	+ Sonstige privatrechtliche Leistungsentgelte	1.122,50	1.350,00	6.013,20	4.663,20	0,00	0,00	-4.663,20	0,00
7	+ Kostenerstattungen und Kostenumlagen	0,00	0,00	0,00	0,00	0,00	0,00	0,00	0,00
8	+ Zinsen und ähnliche Erträge	0,00	0,00	0,00	0,00	0,00	0,00	0,00	0,00
9	+ Aktivierte Eigenleistungen und Bestandveränderg.	0,00	0,00	0,00	0,00	0,00	0,00	0,00	0,00
10	+ Sonstige ordentliche Erträge	0,00	3.000,00	0,00	-3.000,00	0,00	0,00	3.000,00	0,00
11	= Ordentliche Erträge (Summe Nr. 1 bis 10)	625.984,64	693.000,00	762.153,65	69.153,65	0,00	0,00	-69.153,65	0,00
115	(Summe aus Nummer 1 bis 10)								
12	- Personalaufwendungen	-142.704,85	-290.800,00	-235.260,74	55.539,26	0,00	0,00	-55.539,26	0,00
13	- Versorgungsaufwendungen	0,00	0,00	0,00	0,00	0,00	0,00	0,00	0,00
14	- Aufwendungen für Sach- und Dienstleistungen	-71.040,99	-79.300,00	-47.731,90	31.568,10	0,00	0,00	-31.568,10	0,00
15	- Abschreibungen	-1.826,49	-3.850,00	-4.553,16	-703,16	0,00	0,00	703,16	0,00
16	- Zinsen und ähnliche Aufwendungen	0,00	0,00	0,00	0,00	0,00	0,00	0,00	0,00
17	- Transferaufwendungen	0,00	0,00	0,00	0,00	0,00	0,00	0,00	0,00
18	- Sonstige ordentliche Aufwendungen	-345.536,36	-319.050,00	-409.050,70	-90.000,70	0,00	0,00	90.000,70	0,00
19	= Anteilige ordentliche Aufwendungen (Summe Nr. 12 bis 18)	-561.108,69	-693.000,00	-696.596,50	-3.596,50	0,00	0,00	3.596,50	0,00
195	(Summe aus Nummer 12 bis 18)								
20	= Anteiliges ordentliches Ergebnis (Summe Nr. 11 und 19)	64.875,95	0,00	65.557,15	65.557,15	0,00	0,00	-65.557,15	0,00
21	+ Erträge aus internen Leistungen	0,00	0,00	0,00	0,00	0,00	0,00	0,00	0,00
22	- Aufwendungen für interne Leistungen	0,00	0,00	0,00	0,00	0,00	0,00	0,00	0,00
23	- kalkulatorische Kosten	0,00	0,00	0,00	0,00	0,00	0,00	0,00	0,00
24	= kalkulatorisches Ergebnis (Saldo Nr. 21 bis 23)	0,00	0,00	0,00	0,00	0,00	0,00	0,00	0,00
25	= Nettoressourcenbedarf/-überschuss (Summe Nr. 20 u. 24)	0,00	0,00	0,00	0,00	0,00	0,00	0,00	0,00
210	Erträge aus internen Leistungen	0,00	0,00	0,00	0,00	0,00	0,00	0,00	0,00
220	Aufwendungen für interne Leistungen	0,00	0,00	0,00	0,00	0,00	0,00	0,00	0,00
230	kalkulatorische Kosten	0,00	0,00	0,00	0,00	0,00	0,00	0,00	0,00
240	Kalkulatorisches Ergebnis	0,00	0,00	0,00	0,00	0,00	0,00	0,00	0,00

Jahresabschluss 2021 Gemeindeverwaltungsverband Markdorf

Teilergebnishaushalt Teilhaushalt 2 Bauen und Umwelt

GVV Markdorf

Nr.	Bezeichnung	Ergebnis 2020	Fortgesch. Ansatz 2021 EUR	Ergebnis 2021 EUR	Vergleich Ansatz/Ergeb. EUR	Ergänz.Festlegg .im HH-Vollzug EUR	Ermächtigungsü bertragung aus 2020 EUR	verfügbare Mittel abzgl. Ergebnis	Ermächtigungsü bertragg. in2022 EUR
245	(Saldo aus Nummer 21 bis 23)								
250	= Nettoressourcenbedarf/-überschuss (Saldo aus Nummer 20 und 24)	64.875,95	0,00	65.557,15	65.557,15	0,00	0,00	-65.557,15	0,00

Jahresabschluss 2021 Gemeindeverwaltungsverband Markdorf

Teilfinanzhaushalt Teilhaushalt 2 Bauen und Umwelt									
GVV Markdorf									
Nr.	Bezeichnung	Ergebnis 2020 EUR	Fortgesch. Ansatz 2021 EUR	Ergebnis 2021 EUR	Vergleich Ergebnis /Ansatz EUR	Ergänz.Festlegg im HH-Vollzug EUR	Ermächtigungs- übertragung aus 2020 EUR	verfügbare Mittel abzgl. Ergebnis EUR	Ermächtigungs- übertragung nach 2022 EUR
1	Summe Einzahlungen aus lfd. Verwaltungstätigkeit (ohne außerord. zahlungsw. Ertr. aus Verm. veräuß)	483.926,16	689.150,00	714.248,91	-25.098,91	0,00	0,00	-25.098,91	0,00
2	Summe Auszahlungen aus lfd. Verwaltungstätigkeit	-512.130,28	-689.150,00	-591.460,41	-97.689,59	0,00	0,00	-97.689,59	0,00
3	= Zahlungsmittelüberschuss/-bedarf aus lfd. Verw.tätigk. (Saldo Nr. 1 und 2)	-28.204,12	0,00	122.788,50	-122.788,50	0,00	0,00	-122.788,50	0,00
4	+ Einzahlungen aus Investitionszuwendungen	4.158,40	5.000,00	7.279,46	-2.279,46	0,00	0,00	-2.279,46	0,00
5	+ Einzahlungen aus Investitionsbeiträgen und ähnl. Entgelten für Inv.tätigk.	0,00	0,00	0,00	0,00	0,00	0,00	0,00	0,00
6	+ Einzahlungen aus der Veräußerung von Sachvermögen	0,00	0,00	0,00	0,00	0,00	0,00	0,00	0,00
7	+ Einzahlungen aus der Veräußerung von Finanzvermögen	0,00	0,00	0,00	0,00	0,00	0,00	0,00	0,00
8	+ Einzahlungen für sonstige Investitionstätigkeiten	0,00	0,00	0,00	0,00	0,00	0,00	0,00	0,00
9	= Einzahlungen aus Investitionstätigkeit (Summe Nr. 4 bis 8)	4.158,40	5.000,00	7.279,46	-2.279,46	0,00	0,00	-2.279,46	0,00
10	- Auszahlungen für den Erwerb von Grundstücken und Gebäuden	0,00	0,00	0,00	0,00	0,00	0,00	0,00	0,00
11	- Auszahlungen für Baumaßnahmen	0,00	0,00	0,00	0,00	0,00	0,00	0,00	0,00
12	- Auszahlungen für den Erwerb von beweglichem Sachvermögen	-9.584,85	-5.000,00	-73,30	-4.926,70	0,00	0,00	-4.926,70	0,00
13	- Auszahlungen für den Erwerb von Finanzvermögen	0,00	0,00	0,00	0,00	0,00	0,00	0,00	0,00
14	- Auszahlungen f. Investitionsförderungsmaßnahmen	0,00	0,00	0,00	0,00	0,00	0,00	0,00	0,00
15	- Auszahlungen für den Erwerb von immateriellen Vermögensgegenständen	-1.813,91	0,00	-14.756,00	14.756,00	0,00	0,00	14.756,00	0,00
16	= Summe der Auszahlungen aus Investitionstätigkeit (Summe Nr. 10 bis 15)	-11.398,76	-5.000,00	-14.829,30	9.829,30	0,00	0,00	9.829,30	0,00
17	= Anteil. Finanzierungsmittelüberschuss/-bedarf aus Inv.t. (Saldo Nr. 9 und 16)	-7.240,36	0,00	-7.549,84	7.549,84	0,00	0,00	7.549,84	0,00
18	= Veransch. Finanzierungsmittelüberschuss/-bedarf (Summe Nr. 3 und 17)	-35.444,48	0,00	115.238,66	-115.238,66	0,00	0,00	-115.238,66	0,00

Jahresabschluss 2021 Gemeindeverwaltungsverband Markdorf

Finanzhaushalt nach Investitionen Teilhaushalt 2 Bauen und Umwelt									
GVV Markdorf									
Investition B-5111-001 Erwerb von beweglichen Vermögensgegenständen GGA									
Nr.	Bezeichnung	Ergebnis 2020 EUR	Fortgesch. Ansatz 2021 EUR	Ergebnis 2021 EUR	Vergleich Ergeb./Ansatz EUR	Ergänz.Festlegg im HH-Vollzug EUR	Ermächtigungs- übertragung aus 2020 EUR	verfügbare Mittel abzgl. Ergebnis EUR	Ermächtigungs- übertragung nach 2022 EUR
1	+ Einzahlungen aus Investitionszuwendungen	0,00	0,00	0,00	0,00	0,00	0,00	0,00	0,00
2	+ Einzahlungen aus Investitionsbeiträgen und ähnl. Entgelten für Investitionst.	0,00	0,00	0,00	0,00	0,00	0,00	0,00	0,00
3	+ Einzahlungen aus der Veräußerung von Sachvermögen	0,00	0,00	0,00	0,00	0,00	0,00	0,00	0,00
4	+ Einzahlungen aus der Veräußerung von Finanzvermögen	0,00	0,00	0,00	0,00	0,00	0,00	0,00	0,00
5	+ Einzahlungen für sonstige Investitionstätigkeiten	0,00	0,00	0,00	0,00	0,00	0,00	0,00	0,00
6	= Einzahlungen aus Investitionstätigkeit (Summe Nr. 1 bis 5)	0,00	0,00	0,00	0,00	0,00	0,00	0,00	0,00
7	- Auszahlungen für den Erwerb von Grundstücken und Gebäuden	0,00	0,00	0,00	0,00	0,00	0,00	0,00	0,00
8	- Auszahlungen für Baumaßnahmen	0,00	0,00	0,00	0,00	0,00	0,00	0,00	0,00
9	- Auszahlungen für den Erwerb von beweglichem Sachvermögen	0,00	0,00	0,00	0,00	0,00	0,00	0,00	0,00
10	- Auszahlungen für den Erwerb von Finanzvermögen	0,00	0,00	0,00	0,00	0,00	0,00	0,00	0,00
11	- Auszahlungen f. Investitionsförderungsmaßnahmen	0,00	0,00	0,00	0,00	0,00	0,00	0,00	0,00
12	- Auszahlungen für den Erwerb von immateriellen Vermögensgegenständen	0,00	0,00	0,00	0,00	0,00	0,00	0,00	0,00
13	= Auszahlungen aus Investitionstätigkeit (Summe Nr. 7 bis 12)	0,00	0,00	0,00	0,00	0,00	0,00	0,00	0,00
14	= Saldo aus Investitionstätigkeit (Summe Nr. 6 und 13)	0,00	0,00	0,00	0,00	0,00	0,00	0,00	0,00
15	+ Aktivierte Eigenleistungen	0,00	0,00	0,00	0,00	0,00	0,00	0,00	0,00
16	= Gesamtkosten der Maßnahme	0,00	0,00	0,00	0,00	0,00	0,00	0,00	0,00
Investition B-5210-001 Erwerb von beweglichen Vermögensgegenständen BRA									
Nr.	Bezeichnung	Ergebnis 2020 EUR	Fortgesch. Ansatz 2021 EUR	Ergebnis 2021 EUR	Vergleich Ergeb./Ansatz EUR	Ergänz.Festlegg im HH-Vollzug EUR	Ermächtigungs- übertragung aus 2020 EUR	verfügbare Mittel abzgl. Ergebnis EUR	Ermächtigungs- übertragung nach 2022 EUR
1	+ Einzahlungen aus Investitionszuwendungen	0,00	0,00	0,00	0,00	0,00	0,00	0,00	0,00
2	+ Einzahlungen aus Investitionsbeiträgen und ähnl. Entgelten für Investitionst.	0,00	0,00	0,00	0,00	0,00	0,00	0,00	0,00
3	+ Einzahlungen aus der Veräußerung von Sachvermögen	0,00	0,00	0,00	0,00	0,00	0,00	0,00	0,00
4	+ Einzahlungen aus der Veräußerung von Finanzvermögen	0,00	0,00	0,00	0,00	0,00	0,00	0,00	0,00
5	+ Einzahlungen für sonstige Investitionstätigkeiten	0,00	0,00	0,00	0,00	0,00	0,00	0,00	0,00
6	= Einzahlungen aus Investitionstätigkeit (Summe Nr. 1 bis 5)	0,00	0,00	0,00	0,00	0,00	0,00	0,00	0,00
7	- Auszahlungen für den Erwerb von Grundstücken und Gebäuden	0,00	0,00	0,00	0,00	0,00	0,00	0,00	0,00
8	- Auszahlungen für Baumaßnahmen	0,00	0,00	0,00	0,00	0,00	0,00	0,00	0,00
9	- Auszahlungen für den Erwerb von beweglichem Sachvermögen	-6.530,12	-5.000,00	-73,30	-4.926,70	0,00	0,00	-4.926,70	0,00
10	- Auszahlungen für den Erwerb von Finanzvermögen	0,00	0,00	0,00	0,00	0,00	0,00	0,00	0,00
11	- Auszahlungen f. Investitionsförderungsmaßnahmen	0,00	0,00	0,00	0,00	0,00	0,00	0,00	0,00

Jahresabschluss 2021 Gemeindeverwaltungsverband Markdorf

Finanzhaushalt nach Investitionen Teilhaushalt 2 Bauen und Umwelt									
GVV Markdorf									
Nr.	Bezeichnung	Ergebnis 2020 EUR	Fortgesch. Ansatz 2021 EUR	Ergebnis 2021 EUR	Vergleich Ergeb./Ansatz EUR	Ergänz.Festlegg im HH-Vollzug EUR	Ermächtigungs- übertragung aus 2020 EUR	verfügbare Mittel abzgl. Ergebnis EUR	Ermächtigungs- übertragung nach 2022 EUR
12	- Auszahlungen für den Erwerb von immateriellen Vermögensgegenständen	0,00	0,00	-14.756,00	14.756,00	0,00	0,00	14.756,00	0,00
13	= Auszahlungen aus Investitionstätigkeit (Summe Nr. 7 bis 12)	-6.530,12	-5.000,00	-14.829,30	9.829,30	0,00	0,00	9.829,30	0,00
14	= Saldo aus Investitionstätigkeit (Summe Nr. 6 und 13)	-6.530,12	-5.000,00	-14.829,30	9.829,30	0,00	0,00	9.829,30	0,00
15	+ Aktivierte Eigenleistungen	0,00	0,00	0,00	0,00	0,00	0,00	0,00	0,00
16	= Gesamtkosten der Maßnahme	-6.530,12	-5.000,00	-14.829,30	9.829,30	0,00	0,00	9.829,30	0,00
Investition H-5111-001 Hochbau GGA									
Nr.	Bezeichnung	Ergebnis 2020 EUR	Fortgesch. Ansatz 2021 EUR	Ergebnis 2021 EUR	Vergleich Ergeb./Ansatz EUR	Ergänz.Festlegg im HH-Vollzug EUR	Ermächtigungs- übertragung aus 2020 EUR	verfügbare Mittel abzgl. Ergebnis EUR	Ermächtigungs- übertragung nach 2022 EUR
1	+ Einzahlungen aus Investitionszuwendungen	0,00	0,00	0,00	0,00	0,00	0,00	0,00	0,00
2	+ Einzahlungen aus Investitionsbeiträgen und ähnl. Entgelten für Investitionst.	0,00	0,00	0,00	0,00	0,00	0,00	0,00	0,00
3	+ Einzahlungen aus der Veräußerung von Sachvermögen	0,00	0,00	0,00	0,00	0,00	0,00	0,00	0,00
4	+ Einzahlungen aus der Veräußerung von Finanzvermögen	0,00	0,00	0,00	0,00	0,00	0,00	0,00	0,00
5	+ Einzahlungen für sonstige Investitionstätigkeiten	0,00	0,00	0,00	0,00	0,00	0,00	0,00	0,00
6	= Einzahlungen aus Investitionstätigkeit (Summe Nr. 1 bis 5)	0,00	0,00	0,00	0,00	0,00	0,00	0,00	0,00
7	- Auszahlungen für den Erwerb von Grundstücken und Gebäuden	0,00	0,00	0,00	0,00	0,00	0,00	0,00	0,00
8	- Auszahlungen für Baumaßnahmen	0,00	0,00	0,00	0,00	0,00	0,00	0,00	0,00
9	- Auszahlungen für den Erwerb von beweglichem Sachvermögen	-3.054,73	0,00	0,00	0,00	0,00	0,00	0,00	0,00
10	- Auszahlungen für den Erwerb von Finanzvermögen	0,00	0,00	0,00	0,00	0,00	0,00	0,00	0,00
11	- Auszahlungen f. Investitionsförderungsmaßnahmen	0,00	0,00	0,00	0,00	0,00	0,00	0,00	0,00
12	- Auszahlungen für den Erwerb von immateriellen Vermögensgegenständen	-1.813,91	0,00	0,00	0,00	0,00	0,00	0,00	0,00
13	= Auszahlungen aus Investitionstätigkeit (Summe Nr. 7 bis 12)	-4.868,64	0,00	0,00	0,00	0,00	0,00	0,00	0,00
14	= Saldo aus Investitionstätigkeit (Summe Nr. 6 und 13)	-4.868,64	0,00	0,00	0,00	0,00	0,00	0,00	0,00
15	+ Aktivierte Eigenleistungen	0,00	0,00	0,00	0,00	0,00	0,00	0,00	0,00
16	= Gesamtkosten der Maßnahme	-4.868,64	0,00	0,00	0,00	0,00	0,00	0,00	0,00
Investition U-5111-001 Investitionsumlage GGA									
Nr.	Bezeichnung	Ergebnis 2020 EUR	Fortgesch. Ansatz 2021 EUR	Ergebnis 2021 EUR	Vergleich Ergeb./Ansatz EUR	Ergänz.Festlegg im HH-Vollzug EUR	Ermächtigungs- übertragung aus 2020 EUR	verfügbare Mittel abzgl. Ergebnis EUR	Ermächtigungs- übertragung nach 2022 EUR
1	+ Einzahlungen aus Investitionszuwendungen	1.530,70	0,00	3.337,94	-3.337,94	0,00	0,00	-3.337,94	0,00
2	+ Einzahlungen aus Investitionsbeiträgen und ähnl. Entgelten für Investitionst.	0,00	0,00	0,00	0,00	0,00	0,00	0,00	0,00
3	+ Einzahlungen aus der Veräußerung von Sachvermögen	0,00	0,00	0,00	0,00	0,00	0,00	0,00	0,00

Jahresabschluss 2021 Gemeindeverwaltungsverband Markdorf

Finanzhaushalt nach Investitionen Teilhaushalt 2 Bauen und Umwelt									
GVV Markdorf									
Nr.	Bezeichnung	Ergebnis 2020 EUR	Fortgesch. Ansatz 2021 EUR	Ergebnis 2021 EUR	Vergleich Ergeb./Ansatz EUR	Ergänz.Festlegg im HH-Vollzug EUR	Ermächtigungs- übertragung aus 2020 EUR	verfügbare Mittel abzgl. Ergebnis EUR	Ermächtigungs- übertragung nach 2022 EUR
4	+ Einzahlungen aus der Veräußerung von Finanzvermögen	0,00	0,00	0,00	0,00	0,00	0,00	0,00	0,00
5	+ Einzahlungen für sonstige Investitionstätigkeiten	0,00	0,00	0,00	0,00	0,00	0,00	0,00	0,00
6	= Einzahlungen aus Investitionstätigkeit (Summe Nr. 1 bis 5)	1.530,70	0,00	3.337,94	-3.337,94	0,00	0,00	-3.337,94	0,00
7	- Auszahlungen für den Erwerb von Grundstücken und Gebäuden	0,00	0,00	0,00	0,00	0,00	0,00	0,00	0,00
8	- Auszahlungen für Baumaßnahmen	0,00	0,00	0,00	0,00	0,00	0,00	0,00	0,00
9	- Auszahlungen für den Erwerb von beweglichem Sachvermögen	0,00	0,00	0,00	0,00	0,00	0,00	0,00	0,00
10	- Auszahlungen für den Erwerb von Finanzvermögen	0,00	0,00	0,00	0,00	0,00	0,00	0,00	0,00
11	- Auszahlungen f. Investitionsförderungsmaßnahmen	0,00	0,00	0,00	0,00	0,00	0,00	0,00	0,00
12	- Auszahlungen für den Erwerb von immateriellen Vermögensgegenständen	0,00	0,00	0,00	0,00	0,00	0,00	0,00	0,00
13	= Auszahlungen aus Investitionstätigkeit (Summe Nr. 7 bis 12)	0,00	0,00	0,00	0,00	0,00	0,00	0,00	0,00
14	= Saldo aus Investitionstätigkeit (Summe Nr. 6 und 13)	1.530,70	0,00	3.337,94	-3.337,94	0,00	0,00	-3.337,94	0,00
15	+ Aktivierte Eigenleistungen	0,00	0,00	0,00	0,00	0,00	0,00	0,00	0,00
16	= Gesamtkosten der Maßnahme	0,00	0,00	0,00	0,00	0,00	0,00	0,00	0,00
Investition U-5210-001 Investitionsumlage BRA									
Nr.	Bezeichnung	Ergebnis 2020 EUR	Fortgesch. Ansatz 2021 EUR	Ergebnis 2021 EUR	Vergleich Ergeb./Ansatz EUR	Ergänz.Festlegg im HH-Vollzug EUR	Ermächtigungs- übertragung aus 2020 EUR	verfügbare Mittel abzgl. Ergebnis EUR	Ermächtigungs- übertragung nach 2022 EUR
1	+ Einzahlungen aus Investitionszuwendungen	2.627,70	5.000,00	3.941,52	1.058,48	0,00	0,00	1.058,48	0,00
2	+ Einzahlungen aus Investitionsbeiträgen und ähnl. Entgelten für Investitionst.	0,00	0,00	0,00	0,00	0,00	0,00	0,00	0,00
3	+ Einzahlungen aus der Veräußerung von Sachvermögen	0,00	0,00	0,00	0,00	0,00	0,00	0,00	0,00
4	+ Einzahlungen aus der Veräußerung von Finanzvermögen	0,00	0,00	0,00	0,00	0,00	0,00	0,00	0,00
5	+ Einzahlungen für sonstige Investitionstätigkeiten	0,00	0,00	0,00	0,00	0,00	0,00	0,00	0,00
6	= Einzahlungen aus Investitionstätigkeit (Summe Nr. 1 bis 5)	2.627,70	5.000,00	3.941,52	1.058,48	0,00	0,00	1.058,48	0,00
7	- Auszahlungen für den Erwerb von Grundstücken und Gebäuden	0,00	0,00	0,00	0,00	0,00	0,00	0,00	0,00
8	- Auszahlungen für Baumaßnahmen	0,00	0,00	0,00	0,00	0,00	0,00	0,00	0,00
9	- Auszahlungen für den Erwerb von beweglichem Sachvermögen	0,00	0,00	0,00	0,00	0,00	0,00	0,00	0,00
10	- Auszahlungen für den Erwerb von Finanzvermögen	0,00	0,00	0,00	0,00	0,00	0,00	0,00	0,00
11	- Auszahlungen f. Investitionsförderungsmaßnahmen	0,00	0,00	0,00	0,00	0,00	0,00	0,00	0,00
12	- Auszahlungen für den Erwerb von immateriellen Vermögensgegenständen	0,00	0,00	0,00	0,00	0,00	0,00	0,00	0,00
13	= Auszahlungen aus Investitionstätigkeit (Summe Nr. 7 bis 12)	0,00	0,00	0,00	0,00	0,00	0,00	0,00	0,00
14	= Saldo aus Investitionstätigkeit (Summe Nr. 6 und 13)	2.627,70	5.000,00	3.941,52	1.058,48	0,00	0,00	1.058,48	0,00
15	+ Aktivierte Eigenleistungen	0,00	0,00	0,00	0,00	0,00	0,00	0,00	0,00

Jahresabschluss 2021 Gemeindeverwaltungsverband Markdorf

Finanzhaushalt nach Investitionen Teilhaushalt 2 Bauen und Umwelt									
GVV Markdorf									
Nr.	Bezeichnung	Ergebnis 2020 EUR	Fortgesch. Ansatz 2021 EUR	Ergebnis 2021 EUR	Vergleich Ergeb./Ansatz EUR	Ergänz.Festlegg im HH-Vollzug EUR	Ermächtigungs- übertragung aus 2020 EUR	verfügbare Mittel abzgl. Ergebnis EUR	Ermächtigungs- übertragung nach 2022 EUR
16	= Gesamtkosten der Maßnahme	0,00	0,00	0,00	0,00	0,00	0,00	0,00	0,00

Jahresabschluss 2021 Gemeindeverwaltungsverband Markdorf

Teilergebnishaushalt Produktgruppe 5110 Stadtentwicklung städtebaul. Planung, Flächennutzungsplan -[THH 2]									
GVV Markdorf									
Nr.	Bezeichnung	Ergebnis 2020	Fortgesch. Ansatz 2021 EUR	Ergebnis 2021 EUR	Vergleich Ansatz/Ergeb. EUR	Ergänz.Festlegg im HH-Vollzug EUR	Ermächtigungsü bertragung aus 2020 EUR	verfügbare Mittel abzgl. Ergebnis	Ermächtigungsü bertrag. in2022 EUR
1	+ Steuern und ähnliche Abgaben	0,00	0,00	0,00	0,00	0,00	0,00	0,00	0,00
2	+ Zuweisungen und Zuwendungen, Umlagen	15.385,42	20.000,00	640,36	-19.359,64	0,00	0,00	19.359,64	0,00
3	+ Aufgelöste Investitionszuwendungen und -beiträge	0,00	0,00	0,00	0,00	0,00	0,00	0,00	0,00
4	+ Sonstige Transfererträge	0,00	0,00	0,00	0,00	0,00	0,00	0,00	0,00
5	+ Entgelte f. öffentl. Leistungen o. Einrichtungen	0,00	0,00	0,00	0,00	0,00	0,00	0,00	0,00
6	+ Sonstige privatrechtliche Leistungsentgelte	0,00	0,00	0,00	0,00	0,00	0,00	0,00	0,00
7	+ Kostenerstattungen und Kostenumlagen	0,00	0,00	0,00	0,00	0,00	0,00	0,00	0,00
8	+ Zinsen und ähnliche Erträge	0,00	0,00	0,00	0,00	0,00	0,00	0,00	0,00
9	+ Aktivierte Eigenleistungen und Bestandveränderg.	0,00	0,00	0,00	0,00	0,00	0,00	0,00	0,00
10	+ Sonstige ordentliche Erträge	0,00	0,00	0,00	0,00	0,00	0,00	0,00	0,00
11	= Ordentliche Erträge (Summe Nr. 1 bis 10)	15.385,42	20.000,00	640,36	-19.359,64	0,00	0,00	19.359,64	0,00
115	(Summe aus Nummer 1 bis 10)								
12	- Personalaufwendungen	0,00	0,00	0,00	0,00	0,00	0,00	0,00	0,00
13	- Versorgungsaufwendungen	0,00	0,00	0,00	0,00	0,00	0,00	0,00	0,00
14	- Aufwendungen für Sach- und Dienstleistungen	-15.385,42	-20.000,00	-640,36	19.359,64	0,00	0,00	-19.359,64	0,00
15	- Abschreibungen	0,00	0,00	0,00	0,00	0,00	0,00	0,00	0,00
16	- Zinsen und ähnliche Aufwendungen	0,00	0,00	0,00	0,00	0,00	0,00	0,00	0,00
17	- Transferaufwendungen	0,00	0,00	0,00	0,00	0,00	0,00	0,00	0,00
18	- Sonstige ordentliche Aufwendungen	0,00	0,00	0,00	0,00	0,00	0,00	0,00	0,00
19	= Anteilige ordentliche Aufwendungen (Summe Nr. 12 bis 18)	-15.385,42	-20.000,00	-640,36	19.359,64	0,00	0,00	-19.359,64	0,00
195	(Summe aus Nummer 12 bis 18)								
20	= Anteiliges ordentliches Ergebnis (Summe Nr. 11 und 19)	0,00	0,00	0,00	0,00	0,00	0,00	0,00	0,00
21	+ Erträge aus internen Leistungen	0,00	0,00	0,00	0,00	0,00	0,00	0,00	0,00
22	- Aufwendungen für interne Leistungen	0,00	0,00	0,00	0,00	0,00	0,00	0,00	0,00
23	- kalkulatorische Kosten	0,00	0,00	0,00	0,00	0,00	0,00	0,00	0,00
24	= kalkulatorisches Ergebnis (Saldo Nr. 21 bis 23)	0,00	0,00	0,00	0,00	0,00	0,00	0,00	0,00
25	= Nettoressourcenbedarf/-überschuss (Summe Nr. 20 u. 24)	0,00	0,00	0,00	0,00	0,00	0,00	0,00	0,00
210	Erträge aus internen Leistungen	0,00	0,00	0,00	0,00	0,00	0,00	0,00	0,00
220	Aufwendungen für interne Leistungen	0,00	0,00	0,00	0,00	0,00	0,00	0,00	0,00
230	kalkulatorische Kosten	0,00	0,00	0,00	0,00	0,00	0,00	0,00	0,00
240	Kalkulatorisches Ergebnis	0,00	0,00	0,00	0,00	0,00	0,00	0,00	0,00

Jahresabschluss 2021 Gemeindeverwaltungsverband Markdorf

Teilergebnishaushalt Produktgruppe 5110 Stadtentwicklung städtebaul. Planung, Flächennutzungsplan -[THH 2]

GVV Markdorf

Nr.	Bezeichnung	Ergebnis 2020	Fortgesch. Ansatz 2021 EUR	Ergebnis 2021 EUR	Vergleich Ansatz/Ergeb. EUR	Ergänz.Festlegg .im HH-Vollzug EUR	Ermächtigungsü bertragung aus 2020 EUR	verfügbare Mittel abzgl. Ergebnis	Ermächtigungsü bertragg. in2022 EUR
245	(Saldo aus Nummer 21 bis 23)								
250	= Nettoressourcenbedarf/-überschuss (Saldo aus Nummer 20 und 24)	0,00	0,00	0,00	0,00	0,00	0,00	0,00	0,00

Jahresabschluss 2021 Gemeindeverwaltungsverband Markdorf

Teilfinanzhaushalt Produktgruppe 5110 Stadtentwicklung städtebaul. Planung, Flächennutzungsplan -[THH 2]

GVV Markdorf

Nr.	Bezeichnung	Ergebnis 2020 EUR	Fortgesch. Ansatz 2021 EUR	Ergebnis 2021 EUR	Vergleich Ergebnis /Ansatz EUR	Ergänz.Festlegg im HH-Vollzug EUR	Ermächtigungs- übertragung aus 2020 EUR	verfügbare Mittel abzgl. Ergebnis EUR	Ermächtigungs- übertragung nach 2022 EUR
1	Summe Einzahlungen aus lfd. Verwaltungstätigkeit (ohne außerord. zahlungsw. Ertr. aus Verm. veräuß)	7.925,10	20.000,00	7.526,07	12.473,93	0,00	0,00	12.473,93	0,00
2	Summe Auszahlungen aus lfd. Verwaltungstätigkeit	-15.385,42	-20.000,00	-640,36	-19.359,64	0,00	0,00	-19.359,64	0,00
3	= Zahlungsmittelüberschuss/-bedarf aus lfd. Verw.tätigk. (Saldo Nr. 1 und 2)	-7.460,32	0,00	6.885,71	-6.885,71	0,00	0,00	-6.885,71	0,00
4	+ Einzahlungen aus Investitionszuwendungen	0,00	0,00	0,00	0,00	0,00	0,00	0,00	0,00
5	+ Einzahlungen aus Investitionsbeiträgen und ähnl. Entgelten für Inv.tätigk.	0,00	0,00	0,00	0,00	0,00	0,00	0,00	0,00
6	+ Einzahlungen aus der Veräußerung von Sachvermögen	0,00	0,00	0,00	0,00	0,00	0,00	0,00	0,00
7	+ Einzahlungen aus der Veräußerung von Finanzvermögen	0,00	0,00	0,00	0,00	0,00	0,00	0,00	0,00
8	+ Einzahlungen für sonstige Investitionstätigkeiten	0,00	0,00	0,00	0,00	0,00	0,00	0,00	0,00
9	= Einzahlungen aus Investitionstätigkeit (Summe Nr. 4 bis 8)	0,00	0,00	0,00	0,00	0,00	0,00	0,00	0,00
10	- Auszahlungen für den Erwerb von Grundstücken und Gebäuden	0,00	0,00	0,00	0,00	0,00	0,00	0,00	0,00
11	- Auszahlungen für Baumaßnahmen	0,00	0,00	0,00	0,00	0,00	0,00	0,00	0,00
12	- Auszahlungen für den Erwerb von beweglichem Sachvermögen	0,00	0,00	0,00	0,00	0,00	0,00	0,00	0,00
13	- Auszahlungen für den Erwerb von Finanzvermögen	0,00	0,00	0,00	0,00	0,00	0,00	0,00	0,00
14	- Auszahlungen f. Investitionsförderungsmaßnahmen	0,00	0,00	0,00	0,00	0,00	0,00	0,00	0,00
15	- Auszahlungen für den Erwerb von immateriellen Vermögensgegenständen	0,00	0,00	0,00	0,00	0,00	0,00	0,00	0,00
16	= Summe der Auszahlungen aus Investitionstätigkeit (Summe Nr. 10 bis 15)	0,00	0,00	0,00	0,00	0,00	0,00	0,00	0,00
17	= Anteil. Finanzierungsmittelüberschuss/-bedarf aus Inv.t. (Saldo Nr. 9 und 16)	0,00	0,00	0,00	0,00	0,00	0,00	0,00	0,00
18	= Veransch. Finanzierungsmittelüberschuss/-bedarf (Summe Nr. 3 und 17)	-7.460,32	0,00	6.885,71	-6.885,71	0,00	0,00	-6.885,71	0,00

Jahresabschluss 2021 Gemeindeverwaltungsverband Markdorf

Teilergebnishaushalt Produktgruppe 5111 Gemeinsamer Gutachterausschuss - [THH 2]									
GVV Markdorf									
Nr.	Bezeichnung	Ergebnis 2020	Fortgesch. Ansatz 2021 EUR	Ergebnis 2021 EUR	Vergleich Ansatz/Ergeb. EUR	Ergänz.Festlegg im HH-Vollzug EUR	Ermächtigungsü bertragung aus 2020 EUR	verfügbare Mittel abzgl. Ergebnis	Ermächtigungsü bertrag. in2022 EUR
1	+ Steuern und ähnliche Abgaben	0,00	0,00	0,00	0,00	0,00	0,00	0,00	0,00
2	+ Zuweisungen und Zuwendungen, Umlagen	125.799,98	160.850,00	126.222,35	-34.627,65	0,00	0,00	34.627,65	0,00
3	+ Aufgelöste Investitionszuwendungen und -beiträge	344,89	800,00	854,72	54,72	0,00	0,00	-54,72	0,00
4	+ Sonstige Transfererträge	0,00	0,00	0,00	0,00	0,00	0,00	0,00	0,00
5	+ Entgelte f. öffentl. Leistungen o. Einrichtungen	36.307,70	36.000,00	66.710,90	30.710,90	0,00	0,00	-30.710,90	0,00
6	+ Sonstige privatrechtliche Leistungsentgelte	272,50	350,00	6.013,20	5.663,20	0,00	0,00	-5.663,20	0,00
7	+ Kostenerstattungen und Kostenumlagen	0,00	0,00	0,00	0,00	0,00	0,00	0,00	0,00
8	+ Zinsen und ähnliche Erträge	0,00	0,00	0,00	0,00	0,00	0,00	0,00	0,00
9	+ Aktivierte Eigenleistungen und Bestandveränderg.	0,00	0,00	0,00	0,00	0,00	0,00	0,00	0,00
10	+ Sonstige ordentliche Erträge	0,00	0,00	0,00	0,00	0,00	0,00	0,00	0,00
11	= Ordentliche Erträge (Summe Nr. 1 bis 10)	162.725,07	198.000,00	199.801,17	1.801,17	0,00	0,00	-1.801,17	0,00
115	(Summe aus Nummer 1 bis 10)								
12	- Personalaufwendungen	-65.517,45	-101.300,00	-95.226,90	6.073,10	0,00	0,00	-6.073,10	0,00
13	- Versorgungsaufwendungen	0,00	0,00	0,00	0,00	0,00	0,00	0,00	0,00
14	- Aufwendungen für Sach- und Dienstleistungen	-40.717,84	-31.800,00	-34.568,57	-2.768,57	0,00	0,00	2.768,57	0,00
15	- Abschreibungen	-344,89	-800,00	-854,72	-54,72	0,00	0,00	54,72	0,00
16	- Zinsen und ähnliche Aufwendungen	0,00	0,00	0,00	0,00	0,00	0,00	0,00	0,00
17	- Transferaufwendungen	0,00	0,00	0,00	0,00	0,00	0,00	0,00	0,00
18	- Sonstige ordentliche Aufwendungen	-52.901,09	-64.100,00	-65.873,12	-1.773,12	0,00	0,00	1.773,12	0,00
19	= Anteilige ordentliche Aufwendungen (Summe Nr. 12 bis 18)	-159.481,27	-198.000,00	-196.523,31	1.476,69	0,00	0,00	-1.476,69	0,00
195	(Summe aus Nummer 12 bis 18)								
20	= Anteiliges ordentliches Ergebnis (Summe Nr. 11 und 19)	3.243,80	0,00	3.277,86	3.277,86	0,00	0,00	-3.277,86	0,00
21	+ Erträge aus internen Leistungen	0,00	0,00	0,00	0,00	0,00	0,00	0,00	0,00
22	- Aufwendungen für interne Leistungen	0,00	0,00	0,00	0,00	0,00	0,00	0,00	0,00
23	- kalkulatorische Kosten	0,00	0,00	0,00	0,00	0,00	0,00	0,00	0,00
24	= kalkulatorisches Ergebnis (Saldo Nr. 21 bis 23)	0,00	0,00	0,00	0,00	0,00	0,00	0,00	0,00
25	= Nettoressourcenbedarf/-überschuss (Summe Nr. 20 u. 24)	0,00	0,00	0,00	0,00	0,00	0,00	0,00	0,00
210	Erträge aus internen Leistungen	0,00	0,00	0,00	0,00	0,00	0,00	0,00	0,00
220	Aufwendungen für interne Leistungen	0,00	0,00	0,00	0,00	0,00	0,00	0,00	0,00
230	kalkulatorische Kosten	0,00	0,00	0,00	0,00	0,00	0,00	0,00	0,00
240	Kalkulatorisches Ergebnis	0,00	0,00	0,00	0,00	0,00	0,00	0,00	0,00

Jahresabschluss 2021 Gemeindeverwaltungsverband Markdorf

Teilergebnishaushalt Produktgruppe 5111 Gemeinsamer Gutachterausschuss - [THH 2]

GVV Markdorf

Nr.	Bezeichnung	Ergebnis 2020	Fortgesch. Ansatz 2021 EUR	Ergebnis 2021 EUR	Vergleich Ansatz/Ergeb. EUR	Ergänz.Festlegg .im HH-Vollzug EUR	Ermächtigungsü bertragung aus 2020 EUR	verfügbare Mittel abzgl. Ergebnis	Ermächtigungsü bertragg. in2022 EUR
245	(Saldo aus Nummer 21 bis 23)								
250	= Nettoressourcenbedarf/-überschuss (Saldo aus Nummer 20 und 24)	3.243,80	0,00	3.277,86	3.277,86	0,00	0,00	-3.277,86	0,00

Jahresabschluss 2021 Gemeindeverwaltungsverband Markdorf

Teilfinanzhaushalt Produktgruppe 5111 Gemeinsamer Gutachterausschuss - [THH 2]

GVV Markdorf

Nr.	Bezeichnung	Ergebnis 2020 EUR	Fortgesch. Ansatz 2021 EUR	Ergebnis 2021 EUR	Vergleich Ergebnis /Ansatz EUR	Ergänz.Festlegg im HH-Vollzug EUR	Ermächtigungs- übertragung aus 2020 EUR	verfügbare Mittel abzgl. Ergebnis EUR	Ermächtigungs- übertragung nach 2022 EUR
1	Summe Einzahlungen aus lfd. Verwaltungstätigkeit (ohne außerord. zahlungsw. Ertr. aus Verm. veräuß)	128.218,94	197.200,00	208.581,70	-11.381,70	0,00	0,00	-11.381,70	0,00
2	Summe Auszahlungen aus lfd. Verwaltungstätigkeit	-126.263,82	-197.200,00	-176.707,07	-20.492,93	0,00	0,00	-20.492,93	0,00
3	= Zahlungsmittelüberschuss/-bedarf aus lfd. Verw.tätigk. (Saldo Nr. 1 und 2)	1.955,12	0,00	31.874,63	-31.874,63	0,00	0,00	-31.874,63	0,00
4	+ Einzahlungen aus Investitionszuwendungen	1.530,70	0,00	3.337,94	-3.337,94	0,00	0,00	-3.337,94	0,00
5	+ Einzahlungen aus Investitionsbeiträgen und ähnl. Entgelten für Inv.tätigk.	0,00	0,00	0,00	0,00	0,00	0,00	0,00	0,00
6	+ Einzahlungen aus der Veräußerung von Sachvermögen	0,00	0,00	0,00	0,00	0,00	0,00	0,00	0,00
7	+ Einzahlungen aus der Veräußerung von Finanzvermögen	0,00	0,00	0,00	0,00	0,00	0,00	0,00	0,00
8	+ Einzahlungen für sonstige Investitionstätigkeiten	0,00	0,00	0,00	0,00	0,00	0,00	0,00	0,00
9	= Einzahlungen aus Investitionstätigkeit (Summe Nr. 4 bis 8)	1.530,70	0,00	3.337,94	-3.337,94	0,00	0,00	-3.337,94	0,00
10	- Auszahlungen für den Erwerb von Grundstücken und Gebäuden	0,00	0,00	0,00	0,00	0,00	0,00	0,00	0,00
11	- Auszahlungen für Baumaßnahmen	0,00	0,00	0,00	0,00	0,00	0,00	0,00	0,00
12	- Auszahlungen für den Erwerb von beweglichem Sachvermögen	-3.054,73	0,00	0,00	0,00	0,00	0,00	0,00	0,00
13	- Auszahlungen für den Erwerb von Finanzvermögen	0,00	0,00	0,00	0,00	0,00	0,00	0,00	0,00
14	- Auszahlungen f. Investitionsförderungsmaßnahmen	0,00	0,00	0,00	0,00	0,00	0,00	0,00	0,00
15	- Auszahlungen für den Erwerb von immateriellen Vermögensgegenständen	-1.813,91	0,00	0,00	0,00	0,00	0,00	0,00	0,00
16	= Summe der Auszahlungen aus Investitionstätigkeit (Summe Nr. 10 bis 15)	-4.868,64	0,00	0,00	0,00	0,00	0,00	0,00	0,00
17	= Anteil. Finanzierungsmittelüberschuss/-bedarf aus Inv.t. (Saldo Nr. 9 und 16)	-3.337,94	0,00	3.337,94	-3.337,94	0,00	0,00	-3.337,94	0,00
18	= Veransch. Finanzierungsmittelüberschuss/-bedarf (Summe Nr. 3 und 17)	-1.382,82	0,00	35.212,57	-35.212,57	0,00	0,00	-35.212,57	0,00

Jahresabschluss 2021 Gemeindeverwaltungsverband Markdorf

Finanzhaushalt nach Investitionen Produktgruppe 5111 Gemeinsamer Gutachterausschuss - [THH 2]									
GVV Markdorf									
Investition B-5111-001 Erwerb von beweglichen Vermögensgegenständen GGA									
Nr.	Bezeichnung	Ergebnis 2020 EUR	Fortgesch. Ansatz 2021 EUR	Ergebnis 2021 EUR	Vergleich Ergeb./Ansatz EUR	Ergänz.Festlegg im HH-Vollzug EUR	Ermächtigungs- übertragung aus 2020 EUR	verfügbare Mittel abzgl. Ergebnis EUR	Ermächtigungs- übertragung nach 2022 EUR
1	+ Einzahlungen aus Investitionszuwendungen	0,00	0,00	0,00	0,00	0,00	0,00	0,00	0,00
2	+ Einzahlungen aus Investitionsbeiträgen und ähnl. Entgelten für Investitionst.	0,00	0,00	0,00	0,00	0,00	0,00	0,00	0,00
3	+ Einzahlungen aus der Veräußerung von Sachvermögen	0,00	0,00	0,00	0,00	0,00	0,00	0,00	0,00
4	+ Einzahlungen aus der Veräußerung von Finanzvermögen	0,00	0,00	0,00	0,00	0,00	0,00	0,00	0,00
5	+ Einzahlungen für sonstige Investitionstätigkeiten	0,00	0,00	0,00	0,00	0,00	0,00	0,00	0,00
6	= Einzahlungen aus Investitionstätigkeit (Summe Nr. 1 bis 5)	0,00	0,00	0,00	0,00	0,00	0,00	0,00	0,00
7	- Auszahlungen für den Erwerb von Grundstücken und Gebäuden	0,00	0,00	0,00	0,00	0,00	0,00	0,00	0,00
8	- Auszahlungen für Baumaßnahmen	0,00	0,00	0,00	0,00	0,00	0,00	0,00	0,00
9	- Auszahlungen für den Erwerb von beweglichem Sachvermögen	0,00	0,00	0,00	0,00	0,00	0,00	0,00	0,00
10	- Auszahlungen für den Erwerb von Finanzvermögen	0,00	0,00	0,00	0,00	0,00	0,00	0,00	0,00
11	- Auszahlungen f. Investitionsförderungsmaßnahmen	0,00	0,00	0,00	0,00	0,00	0,00	0,00	0,00
12	- Auszahlungen für den Erwerb von immateriellen Vermögensgegenständen	0,00	0,00	0,00	0,00	0,00	0,00	0,00	0,00
13	= Auszahlungen aus Investitionstätigkeit (Summe Nr. 7 bis 12)	0,00	0,00	0,00	0,00	0,00	0,00	0,00	0,00
14	= Saldo aus Investitionstätigkeit (Summe Nr. 6 und 13)	0,00	0,00	0,00	0,00	0,00	0,00	0,00	0,00
15	+ Aktivierte Eigenleistungen	0,00	0,00	0,00	0,00	0,00	0,00	0,00	0,00
16	= Gesamtkosten der Maßnahme	0,00	0,00	0,00	0,00	0,00	0,00	0,00	0,00
Investition H-5111-001 Hochbau GGA									
Nr.	Bezeichnung	Ergebnis 2020 EUR	Fortgesch. Ansatz 2021 EUR	Ergebnis 2021 EUR	Vergleich Ergeb./Ansatz EUR	Ergänz.Festlegg im HH-Vollzug EUR	Ermächtigungs- übertragung aus 2020 EUR	verfügbare Mittel abzgl. Ergebnis EUR	Ermächtigungs- übertragung nach 2022 EUR
1	+ Einzahlungen aus Investitionszuwendungen	0,00	0,00	0,00	0,00	0,00	0,00	0,00	0,00
2	+ Einzahlungen aus Investitionsbeiträgen und ähnl. Entgelten für Investitionst.	0,00	0,00	0,00	0,00	0,00	0,00	0,00	0,00
3	+ Einzahlungen aus der Veräußerung von Sachvermögen	0,00	0,00	0,00	0,00	0,00	0,00	0,00	0,00
4	+ Einzahlungen aus der Veräußerung von Finanzvermögen	0,00	0,00	0,00	0,00	0,00	0,00	0,00	0,00
5	+ Einzahlungen für sonstige Investitionstätigkeiten	0,00	0,00	0,00	0,00	0,00	0,00	0,00	0,00
6	= Einzahlungen aus Investitionstätigkeit (Summe Nr. 1 bis 5)	0,00	0,00	0,00	0,00	0,00	0,00	0,00	0,00
7	- Auszahlungen für den Erwerb von Grundstücken und Gebäuden	0,00	0,00	0,00	0,00	0,00	0,00	0,00	0,00
8	- Auszahlungen für Baumaßnahmen	0,00	0,00	0,00	0,00	0,00	0,00	0,00	0,00
9	- Auszahlungen für den Erwerb von beweglichem Sachvermögen	-3.054,73	0,00	0,00	0,00	0,00	0,00	0,00	0,00
10	- Auszahlungen für den Erwerb von Finanzvermögen	0,00	0,00	0,00	0,00	0,00	0,00	0,00	0,00
11	- Auszahlungen f. Investitionsförderungsmaßnahmen	0,00	0,00	0,00	0,00	0,00	0,00	0,00	0,00

Jahresabschluss 2021 Gemeindeverwaltungsverband Markdorf

Finanzhaushalt nach Investitionen Produktgruppe 5111 Gemeinsamer Gutachterausschuss - [THH 2]									
GVV Markdorf									
Nr.	Bezeichnung	Ergebnis 2020 EUR	Fortgesch. Ansatz 2021 EUR	Ergebnis 2021 EUR	Vergleich Ergeb./Ansatz EUR	Ergänz.Festlegg im HH-Vollzug EUR	Ermächtigungs- übertragung aus 2020 EUR	verfügbare Mittel abzgl. Ergebnis EUR	Ermächtigungs- übertragung nach 2022 EUR
12	- Auszahlungen für den Erwerb von immateriellen Vermögensgegenständen	-1.813,91	0,00	0,00	0,00	0,00	0,00	0,00	0,00
13	= Auszahlungen aus Investitionstätigkeit (Summe Nr. 7 bis 12)	-4.868,64	0,00	0,00	0,00	0,00	0,00	0,00	0,00
14	= Saldo aus Investitionstätigkeit (Summe Nr. 6 und 13)	-4.868,64	0,00	0,00	0,00	0,00	0,00	0,00	0,00
15	+ Aktivierte Eigenleistungen	0,00	0,00	0,00	0,00	0,00	0,00	0,00	0,00
16	= Gesamtkosten der Maßnahme	-4.868,64	0,00	0,00	0,00	0,00	0,00	0,00	0,00
Investition U-5111-001 Investitionsumlage GGA									
Nr.	Bezeichnung	Ergebnis 2020 EUR	Fortgesch. Ansatz 2021 EUR	Ergebnis 2021 EUR	Vergleich Ergeb./Ansatz EUR	Ergänz.Festlegg im HH-Vollzug EUR	Ermächtigungs- übertragung aus 2020 EUR	verfügbare Mittel abzgl. Ergebnis EUR	Ermächtigungs- übertragung nach 2022 EUR
1	+ Einzahlungen aus Investitionszuwendungen	1.530,70	0,00	3.337,94	-3.337,94	0,00	0,00	-3.337,94	0,00
2	+ Einzahlungen aus Investitionsbeiträgen und ähnl. Entgelten für Investitionst.	0,00	0,00	0,00	0,00	0,00	0,00	0,00	0,00
3	+ Einzahlungen aus der Veräußerung von Sachvermögen	0,00	0,00	0,00	0,00	0,00	0,00	0,00	0,00
4	+ Einzahlungen aus der Veräußerung von Finanzvermögen	0,00	0,00	0,00	0,00	0,00	0,00	0,00	0,00
5	+ Einzahlungen für sonstige Investitionstätigkeiten	0,00	0,00	0,00	0,00	0,00	0,00	0,00	0,00
6	= Einzahlungen aus Investitionstätigkeit (Summe Nr. 1 bis 5)	1.530,70	0,00	3.337,94	-3.337,94	0,00	0,00	-3.337,94	0,00
7	- Auszahlungen für den Erwerb von Grundstücken und Gebäuden	0,00	0,00	0,00	0,00	0,00	0,00	0,00	0,00
8	- Auszahlungen für Baumaßnahmen	0,00	0,00	0,00	0,00	0,00	0,00	0,00	0,00
9	- Auszahlungen für den Erwerb von beweglichem Sachvermögen	0,00	0,00	0,00	0,00	0,00	0,00	0,00	0,00
10	- Auszahlungen für den Erwerb von Finanzvermögen	0,00	0,00	0,00	0,00	0,00	0,00	0,00	0,00
11	- Auszahlungen f. Investitionsförderungsmaßnahmen	0,00	0,00	0,00	0,00	0,00	0,00	0,00	0,00
12	- Auszahlungen für den Erwerb von immateriellen Vermögensgegenständen	0,00	0,00	0,00	0,00	0,00	0,00	0,00	0,00
13	= Auszahlungen aus Investitionstätigkeit (Summe Nr. 7 bis 12)	0,00	0,00	0,00	0,00	0,00	0,00	0,00	0,00
14	= Saldo aus Investitionstätigkeit (Summe Nr. 6 und 13)	1.530,70	0,00	3.337,94	-3.337,94	0,00	0,00	-3.337,94	0,00
15	+ Aktivierte Eigenleistungen	0,00	0,00	0,00	0,00	0,00	0,00	0,00	0,00
16	= Gesamtkosten der Maßnahme	0,00	0,00	0,00	0,00	0,00	0,00	0,00	0,00

Jahresabschluss 2021 Gemeindeverwaltungsverband Markdorf

Teilergebnishaushalt Produktgruppe 5210 Baurechtsamt - [THH 2]									
GVV Markdorf									
Nr.	Bezeichnung	Ergebnis 2020	Fortgesch. Ansatz 2021 EUR	Ergebnis 2021 EUR	Vergleich Ansatz/Ergeb. EUR	Ergänz.Festlegg im HH-Vollzug EUR	Ermächtigungsü bertragung aus 2020 EUR	verfügbare Mittel abzgl. Ergebnis	Ermächtigungsü bestragg. in2022 EUR
1	+ Steuern und ähnliche Abgaben	0,00	0,00	0,00	0,00	0,00	0,00	0,00	0,00
2	+ Zuweisungen und Zuwendungen, Umlagen	146.321,13	114.450,00	166.720,61	52.270,61	0,00	0,00	-52.270,61	0,00
3	+ Aufgelöste Investitionszuwendungen und -beiträge	1.481,60	3.050,00	3.698,44	648,44	0,00	0,00	-648,44	0,00
4	+ Sonstige Transfererträge	0,00	0,00	0,00	0,00	0,00	0,00	0,00	0,00
5	+ Entgelte f. öffentl. Leistungen o. Einrichtungen	300.071,42	353.500,00	391.293,07	37.793,07	0,00	0,00	-37.793,07	0,00
6	+ Sonstige privatrechtliche Leistungsentgelte	0,00	1.000,00	0,00	-1.000,00	0,00	0,00	1.000,00	0,00
7	+ Kostenerstattungen und Kostenumlagen	0,00	0,00	0,00	0,00	0,00	0,00	0,00	0,00
8	+ Zinsen und ähnliche Erträge	0,00	0,00	0,00	0,00	0,00	0,00	0,00	0,00
9	+ Aktivierte Eigenleistungen und Bestandveränderg.	0,00	0,00	0,00	0,00	0,00	0,00	0,00	0,00
10	+ Sonstige ordentliche Erträge	0,00	3.000,00	0,00	-3.000,00	0,00	0,00	3.000,00	0,00
11	= Ordentliche Erträge (Summe Nr. 1 bis 10)	447.874,15	475.000,00	561.712,12	86.712,12	0,00	0,00	-86.712,12	0,00
115	(Summe aus Nummer 1 bis 10)								
12	- Personalaufwendungen	-77.187,40	-189.500,00	-140.033,84	49.466,16	0,00	0,00	-49.466,16	0,00
13	- Versorgungsaufwendungen	0,00	0,00	0,00	0,00	0,00	0,00	0,00	0,00
14	- Aufwendungen für Sach- und Dienstleistungen	-14.937,73	-27.500,00	-12.522,97	14.977,03	0,00	0,00	-14.977,03	0,00
15	- Abschreibungen	-1.481,60	-3.050,00	-3.698,44	-648,44	0,00	0,00	648,44	0,00
16	- Zinsen und ähnliche Aufwendungen	0,00	0,00	0,00	0,00	0,00	0,00	0,00	0,00
17	- Transferaufwendungen	0,00	0,00	0,00	0,00	0,00	0,00	0,00	0,00
18	- Sonstige ordentliche Aufwendungen	-292.635,27	-254.950,00	-343.177,58	-88.227,58	0,00	0,00	88.227,58	0,00
19	= Anteilige ordentliche Aufwendungen (Summe Nr. 12 bis 18)	-386.242,00	-475.000,00	-499.432,83	-24.432,83	0,00	0,00	24.432,83	0,00
195	(Summe aus Nummer 12 bis 18)								
20	= Anteiliges ordentliches Ergebnis (Summe Nr. 11 und 19)	61.632,15	0,00	62.279,29	62.279,29	0,00	0,00	-62.279,29	0,00
21	+ Erträge aus internen Leistungen	0,00	0,00	0,00	0,00	0,00	0,00	0,00	0,00
22	- Aufwendungen für interne Leistungen	0,00	0,00	0,00	0,00	0,00	0,00	0,00	0,00
23	- kalkulatorische Kosten	0,00	0,00	0,00	0,00	0,00	0,00	0,00	0,00
24	= kalkulatorisches Ergebnis (Saldo Nr. 21 bis 23)	0,00	0,00	0,00	0,00	0,00	0,00	0,00	0,00
25	= Nettoressourcenbedarf/-überschuss (Summe Nr. 20 u. 24)	0,00	0,00	0,00	0,00	0,00	0,00	0,00	0,00
210	Erträge aus internen Leistungen	0,00	0,00	0,00	0,00	0,00	0,00	0,00	0,00
220	Aufwendungen für interne Leistungen	0,00	0,00	0,00	0,00	0,00	0,00	0,00	0,00
230	kalkulatorische Kosten	0,00	0,00	0,00	0,00	0,00	0,00	0,00	0,00
240	Kalkulatorisches Ergebnis	0,00	0,00	0,00	0,00	0,00	0,00	0,00	0,00

Jahresabschluss 2021 Gemeindeverwaltungsverband Markdorf

Teilergebnishaushalt Produktgruppe 5210 Baurechtsamt - [THH 2]

GVV Markdorf

Nr.	Bezeichnung	Ergebnis 2020	Fortgesch. Ansatz 2021 EUR	Ergebnis 2021 EUR	Vergleich Ansatz/Ergeb. EUR	Ergänz.Festlegg .im HH-Vollzug EUR	Ermächtigungsü bertragung aus 2020 EUR	verfügbare Mittel abzgl. Ergebnis	Ermächtigungsü bertragg. in2022 EUR
245	(Saldo aus Nummer 21 bis 23)								
250	= Nettoressourcenbedarf/-überschuss (Saldo aus Nummer 20 und 24)	61.632,15	0,00	62.279,29	62.279,29	0,00	0,00	-62.279,29	0,00

Jahresabschluss 2021 Gemeindeverwaltungsverband Markdorf

Teilfinanzhaushalt Produktgruppe 5210 Baurechtsamt - [THH 2]

GVV Markdorf

Nr.	Bezeichnung	Ergebnis 2020 EUR	Fortgesch. Ansatz 2021 EUR	Ergebnis 2021 EUR	Vergleich Ergebnis /Ansatz EUR	Ergänz.Festlegg im HH-Vollzug EUR	Ermächtigungs- übertragung aus 2020 EUR	verfügbare Mittel abzgl. Ergebnis EUR	Ermächtigungs- übertragung nach 2022 EUR
1	Summe Einzahlungen aus lfd. Verwaltungstätigkeit (ohne außerord. zahlungsw. Ertr. aus Verm. veräuß)	347.782,12	471.950,00	498.141,14	-26.191,14	0,00	0,00	-26.191,14	0,00
2	Summe Auszahlungen aus lfd. Verwaltungstätigkeit	-370.481,04	-471.950,00	-414.112,98	-57.837,02	0,00	0,00	-57.837,02	0,00
3	= Zahlungsmittelüberschuss/-bedarf aus lfd. Verw.tätigk. (Saldo Nr. 1 und 2)	-22.698,92	0,00	84.028,16	-84.028,16	0,00	0,00	-84.028,16	0,00
4	+ Einzahlungen aus Investitionszuwendungen	2.627,70	5.000,00	3.941,52	1.058,48	0,00	0,00	1.058,48	0,00
5	+ Einzahlungen aus Investitionsbeiträgen und ähnl. Entgelten für Inv.tätigk.	0,00	0,00	0,00	0,00	0,00	0,00	0,00	0,00
6	+ Einzahlungen aus der Veräußerung von Sachvermögen	0,00	0,00	0,00	0,00	0,00	0,00	0,00	0,00
7	+ Einzahlungen aus der Veräußerung von Finanzvermögen	0,00	0,00	0,00	0,00	0,00	0,00	0,00	0,00
8	+ Einzahlungen für sonstige Investitionstätigkeiten	0,00	0,00	0,00	0,00	0,00	0,00	0,00	0,00
9	= Einzahlungen aus Investitionstätigkeit (Summe Nr. 4 bis 8)	2.627,70	5.000,00	3.941,52	1.058,48	0,00	0,00	1.058,48	0,00
10	- Auszahlungen für den Erwerb von Grundstücken und Gebäuden	0,00	0,00	0,00	0,00	0,00	0,00	0,00	0,00
11	- Auszahlungen für Baumaßnahmen	0,00	0,00	0,00	0,00	0,00	0,00	0,00	0,00
12	- Auszahlungen für den Erwerb von beweglichem Sachvermögen	-6.530,12	-5.000,00	-73,30	-4.926,70	0,00	0,00	-4.926,70	0,00
13	- Auszahlungen für den Erwerb von Finanzvermögen	0,00	0,00	0,00	0,00	0,00	0,00	0,00	0,00
14	- Auszahlungen f. Investitionsförderungsmaßnahmen	0,00	0,00	0,00	0,00	0,00	0,00	0,00	0,00
15	- Auszahlungen für den Erwerb von immateriellen Vermögensgegenständen	0,00	0,00	-14.756,00	14.756,00	0,00	0,00	14.756,00	0,00
16	= Summe der Auszahlungen aus Investitionstätigkeit (Summe Nr. 10 bis 15)	-6.530,12	-5.000,00	-14.829,30	9.829,30	0,00	0,00	9.829,30	0,00
17	= Anteil. Finanzierungsmittelüberschuss/-bedarf aus Inv.t. (Saldo Nr. 9 und 16)	-3.902,42	0,00	-10.887,78	10.887,78	0,00	0,00	10.887,78	0,00
18	= Veransch. Finanzierungsmittelüberschuss/-bedarf (Summe Nr. 3 und 17)	-26.601,34	0,00	73.140,38	-73.140,38	0,00	0,00	-73.140,38	0,00

Jahresabschluss 2021 Gemeindeverwaltungsverband Markdorf

Finanzhaushalt nach Investitionen Produktgruppe 5210 Baurechtsamt - [THH 2]									
GVV Markdorf									
Investition B-5210-001 Erwerb von beweglichen Vermögensgegenständen BRA									
Nr.	Bezeichnung	Ergebnis 2020 EUR	Fortgesch. Ansatz 2021 EUR	Ergebnis 2021 EUR	Vergleich Ergeb./Ansatz EUR	Ergänz.Festlegg im HH-Vollzug EUR	Ermächtigungs- übertragung aus 2020 EUR	verfügbare Mittel abzgl. Ergebnis EUR	Ermächtigungs- übertragung nach 2022 EUR
1	+ Einzahlungen aus Investitionszuwendungen	0,00	0,00	0,00	0,00	0,00	0,00	0,00	0,00
2	+ Einzahlungen aus Investitionsbeiträgen und ähnl. Entgelten für Investitionst.	0,00	0,00	0,00	0,00	0,00	0,00	0,00	0,00
3	+ Einzahlungen aus der Veräußerung von Sachvermögen	0,00	0,00	0,00	0,00	0,00	0,00	0,00	0,00
4	+ Einzahlungen aus der Veräußerung von Finanzvermögen	0,00	0,00	0,00	0,00	0,00	0,00	0,00	0,00
5	+ Einzahlungen für sonstige Investitionstätigkeiten	0,00	0,00	0,00	0,00	0,00	0,00	0,00	0,00
6	= Einzahlungen aus Investitionstätigkeit (Summe Nr. 1 bis 5)	0,00	0,00	0,00	0,00	0,00	0,00	0,00	0,00
7	- Auszahlungen für den Erwerb von Grundstücken und Gebäuden	0,00	0,00	0,00	0,00	0,00	0,00	0,00	0,00
8	- Auszahlungen für Baumaßnahmen	0,00	0,00	0,00	0,00	0,00	0,00	0,00	0,00
9	- Auszahlungen für den Erwerb von beweglichem Sachvermögen	-6.530,12	-5.000,00	-73,30	-4.926,70	0,00	0,00	-4.926,70	0,00
10	- Auszahlungen für den Erwerb von Finanzvermögen	0,00	0,00	0,00	0,00	0,00	0,00	0,00	0,00
11	- Auszahlungen f. Investitionsförderungsmaßnahmen	0,00	0,00	0,00	0,00	0,00	0,00	0,00	0,00
12	- Auszahlungen für den Erwerb von immateriellen Vermögensgegenständen	0,00	0,00	-14.756,00	14.756,00	0,00	0,00	14.756,00	0,00
13	= Auszahlungen aus Investitionstätigkeit (Summe Nr. 7 bis 12)	-6.530,12	-5.000,00	-14.829,30	9.829,30	0,00	0,00	9.829,30	0,00
14	= Saldo aus Investitionstätigkeit (Summe Nr. 6 und 13)	-6.530,12	-5.000,00	-14.829,30	9.829,30	0,00	0,00	9.829,30	0,00
15	+ Aktivierte Eigenleistungen	0,00	0,00	0,00	0,00	0,00	0,00	0,00	0,00
16	= Gesamtkosten der Maßnahme	-6.530,12	-5.000,00	-14.829,30	9.829,30	0,00	0,00	9.829,30	0,00
Investition U-5210-001 Investitionsumlage BRA									
Nr.	Bezeichnung	Ergebnis 2020 EUR	Fortgesch. Ansatz 2021 EUR	Ergebnis 2021 EUR	Vergleich Ergeb./Ansatz EUR	Ergänz.Festlegg im HH-Vollzug EUR	Ermächtigungs- übertragung aus 2020 EUR	verfügbare Mittel abzgl. Ergebnis EUR	Ermächtigungs- übertragung nach 2022 EUR
1	+ Einzahlungen aus Investitionszuwendungen	2.627,70	5.000,00	3.941,52	1.058,48	0,00	0,00	1.058,48	0,00
2	+ Einzahlungen aus Investitionsbeiträgen und ähnl. Entgelten für Investitionst.	0,00	0,00	0,00	0,00	0,00	0,00	0,00	0,00
3	+ Einzahlungen aus der Veräußerung von Sachvermögen	0,00	0,00	0,00	0,00	0,00	0,00	0,00	0,00
4	+ Einzahlungen aus der Veräußerung von Finanzvermögen	0,00	0,00	0,00	0,00	0,00	0,00	0,00	0,00
5	+ Einzahlungen für sonstige Investitionstätigkeiten	0,00	0,00	0,00	0,00	0,00	0,00	0,00	0,00
6	= Einzahlungen aus Investitionstätigkeit (Summe Nr. 1 bis 5)	2.627,70	5.000,00	3.941,52	1.058,48	0,00	0,00	1.058,48	0,00
7	- Auszahlungen für den Erwerb von Grundstücken und Gebäuden	0,00	0,00	0,00	0,00	0,00	0,00	0,00	0,00
8	- Auszahlungen für Baumaßnahmen	0,00	0,00	0,00	0,00	0,00	0,00	0,00	0,00
9	- Auszahlungen für den Erwerb von beweglichem Sachvermögen	0,00	0,00	0,00	0,00	0,00	0,00	0,00	0,00
10	- Auszahlungen für den Erwerb von Finanzvermögen	0,00	0,00	0,00	0,00	0,00	0,00	0,00	0,00
11	- Auszahlungen f. Investitionsförderungsmaßnahmen	0,00	0,00	0,00	0,00	0,00	0,00	0,00	0,00

Jahresabschluss 2021 Gemeindeverwaltungsverband Markdorf

Finanzhaushalt nach Investitionen Produktgruppe 5210 Baurechtsamt - [THH 2]

GVV Markdorf

Nr.	Bezeichnung	Ergebnis 2020 EUR	Fortgesch. Ansatz 2021 EUR	Ergebnis 2021 EUR	Vergleich Ergeb./Ansatz EUR	Ergänz.Festlegg im HH-Vollzug EUR	Ermächtigungs- übertragung aus 2020 EUR	verfügbare Mittel abzgl. Ergebnis EUR	Ermächtigungs- übertragung nach 2022 EUR
12	- Auszahlungen für den Erwerb von immateriellen Vermögensgegenständen	0,00	0,00	0,00	0,00	0,00	0,00	0,00	0,00
13	= Auszahlungen aus Investitionstätigkeit (Summe Nr. 7 bis 12)	0,00	0,00	0,00	0,00	0,00	0,00	0,00	0,00
14	= Saldo aus Investitionstätigkeit (Summe Nr. 6 und 13)	2.627,70	5.000,00	3.941,52	1.058,48	0,00	0,00	1.058,48	0,00
15	+ Aktivierte Eigenleistungen	0,00	0,00	0,00	0,00	0,00	0,00	0,00	0,00
16	= Gesamtkosten der Maßnahme	0,00	0,00	0,00	0,00	0,00	0,00	0,00	0,00

Jahresabschluss 2021 Gemeindeverwaltungsverband Markdorf

Teilergebnishaushalt Produktgruppe 5450 Straßenreinigung - [THH 2]									
GVV Markdorf									
Nr.	Bezeichnung	Ergebnis 2020	Fortgesch. Ansatz 2021 EUR	Ergebnis 2021 EUR	Vergleich Ansatz/Ergeb. EUR	Ergänz.Festlegg im HH-Vollzug EUR	Ermächtigungsü bertragung aus 2020 EUR	verfügbare Mittel abzgl. Ergebnis	Ermächtigungsü bertrag. in2022 EUR
1	+ Steuern und ähnliche Abgaben	0,00	0,00	0,00	0,00	0,00	0,00	0,00	0,00
2	+ Zuweisungen und Zuwendungen, Umlagen	-850,00	0,00	0,00	0,00	0,00	0,00	0,00	0,00
3	+ Aufgelöste Investitionszuwendungen und -beiträge	0,00	0,00	0,00	0,00	0,00	0,00	0,00	0,00
4	+ Sonstige Transfererträge	0,00	0,00	0,00	0,00	0,00	0,00	0,00	0,00
5	+ Entgelte f. öffentl. Leistungen o. Einrichtungen	0,00	0,00	0,00	0,00	0,00	0,00	0,00	0,00
6	+ Sonstige privatrechtliche Leistungsentgelte	850,00	0,00	0,00	0,00	0,00	0,00	0,00	0,00
7	+ Kostenerstattungen und Kostenumlagen	0,00	0,00	0,00	0,00	0,00	0,00	0,00	0,00
8	+ Zinsen und ähnliche Erträge	0,00	0,00	0,00	0,00	0,00	0,00	0,00	0,00
9	+ Aktivierte Eigenleistungen und Bestandveränderg.	0,00	0,00	0,00	0,00	0,00	0,00	0,00	0,00
10	+ Sonstige ordentliche Erträge	0,00	0,00	0,00	0,00	0,00	0,00	0,00	0,00
11	= Ordentliche Erträge (Summe Nr. 1 bis 10)	0,00	0,00	0,00	0,00	0,00	0,00	0,00	0,00
115	(Summe aus Nummer 1 bis 10)								
12	- Personalaufwendungen	0,00	0,00	0,00	0,00	0,00	0,00	0,00	0,00
13	- Versorgungsaufwendungen	0,00	0,00	0,00	0,00	0,00	0,00	0,00	0,00
14	- Aufwendungen für Sach- und Dienstleistungen	0,00	0,00	0,00	0,00	0,00	0,00	0,00	0,00
15	- Abschreibungen	0,00	0,00	0,00	0,00	0,00	0,00	0,00	0,00
16	- Zinsen und ähnliche Aufwendungen	0,00	0,00	0,00	0,00	0,00	0,00	0,00	0,00
17	- Transferaufwendungen	0,00	0,00	0,00	0,00	0,00	0,00	0,00	0,00
18	- Sonstige ordentliche Aufwendungen	0,00	0,00	0,00	0,00	0,00	0,00	0,00	0,00
19	= Anteilige ordentliche Aufwendungen (Summe Nr. 12 bis 18)	0,00	0,00	0,00	0,00	0,00	0,00	0,00	0,00
195	(Summe aus Nummer 12 bis 18)								
20	= Anteiliges ordentliches Ergebnis (Summe Nr. 11 und 19)	0,00	0,00	0,00	0,00	0,00	0,00	0,00	0,00
21	+ Erträge aus internen Leistungen	0,00	0,00	0,00	0,00	0,00	0,00	0,00	0,00
22	- Aufwendungen für interne Leistungen	0,00	0,00	0,00	0,00	0,00	0,00	0,00	0,00
23	- kalkulatorische Kosten	0,00	0,00	0,00	0,00	0,00	0,00	0,00	0,00
24	= kalkulatorisches Ergebnis (Saldo Nr. 21 bis 23)	0,00	0,00	0,00	0,00	0,00	0,00	0,00	0,00
25	= Nettoressourcenbedarf/-überschuss (Summe Nr. 20 u. 24)	0,00	0,00	0,00	0,00	0,00	0,00	0,00	0,00
210	Erträge aus internen Leistungen	0,00	0,00	0,00	0,00	0,00	0,00	0,00	0,00
220	Aufwendungen für interne Leistungen	0,00	0,00	0,00	0,00	0,00	0,00	0,00	0,00
230	kalkulatorische Kosten	0,00	0,00	0,00	0,00	0,00	0,00	0,00	0,00
240	Kalkulatorisches Ergebnis	0,00	0,00	0,00	0,00	0,00	0,00	0,00	0,00

Jahresabschluss 2021 Gemeindeverwaltungsverband Markdorf

Teilergebnishaushalt Produktgruppe 5450 Straßenreinigung - [THH 2]

GVV Markdorf

Nr.	Bezeichnung	Ergebnis 2020	Fortgesch. Ansatz 2021 EUR	Ergebnis 2021 EUR	Vergleich Ansatz/Ergeb. EUR	Ergänz.Festlegg .im HH-Vollzug EUR	Ermächtigungsü bertragung aus 2020 EUR	verfügbare Mittel abzgl. Ergebnis	Ermächtigungsü bertragg. in2022 EUR
245	(Saldo aus Nummer 21 bis 23)								
250	= Nettoressourcenbedarf/-überschuss (Saldo aus Nummer 20 und 24)	0,00	0,00	0,00	0,00	0,00	0,00	0,00	0,00

Jahresabschluss 2021 Gemeindeverwaltungsverband Markdorf

Teilfinanzhaushalt Produktgruppe 5450 Straßenreinigung - [THH 2]

GVV Markdorf

Nr.	Bezeichnung	Ergebnis 2020 EUR	Fortgesch. Ansatz 2021 EUR	Ergebnis 2021 EUR	Vergleich Ergebnis /Ansatz EUR	Ergänz.Festlegg im HH-Vollzug EUR	Ermächtigungs- übertragung aus 2020 EUR	verfügbare Mittel abzgl. Ergebnis EUR	Ermächtigungs- übertragung nach 2022 EUR
1	Summe Einzahlungen aus lfd. Verwaltungstätigkeit (ohne außerord. zahlungsw. Ertr. aus Verm. veräuß)	0,00	0,00	0,00	0,00	0,00	0,00	0,00	0,00
2	Summe Auszahlungen aus lfd. Verwaltungstätigkeit	0,00	0,00	0,00	0,00	0,00	0,00	0,00	0,00
3	= Zahlungsmittelüberschuss/-bedarf aus lfd. Verw.tätigk. (Saldo Nr. 1 und 2)	0,00	0,00	0,00	0,00	0,00	0,00	0,00	0,00
4	+ Einzahlungen aus Investitionszuwendungen	0,00	0,00	0,00	0,00	0,00	0,00	0,00	0,00
5	+ Einzahlungen aus Investitionsbeiträgen und ähnl. Entgelten für Inv.tätigk.	0,00	0,00	0,00	0,00	0,00	0,00	0,00	0,00
6	+ Einzahlungen aus der Veräußerung von Sachvermögen	0,00	0,00	0,00	0,00	0,00	0,00	0,00	0,00
7	+ Einzahlungen aus der Veräußerung von Finanzvermögen	0,00	0,00	0,00	0,00	0,00	0,00	0,00	0,00
8	+ Einzahlungen für sonstige Investitionstätigkeiten	0,00	0,00	0,00	0,00	0,00	0,00	0,00	0,00
9	= Einzahlungen aus Investitionstätigkeit (Summe Nr. 4 bis 8)	0,00	0,00	0,00	0,00	0,00	0,00	0,00	0,00
10	- Auszahlungen für den Erwerb von Grundstücken und Gebäuden	0,00	0,00	0,00	0,00	0,00	0,00	0,00	0,00
11	- Auszahlungen für Baumaßnahmen	0,00	0,00	0,00	0,00	0,00	0,00	0,00	0,00
12	- Auszahlungen für den Erwerb von beweglichem Sachvermögen	0,00	0,00	0,00	0,00	0,00	0,00	0,00	0,00
13	- Auszahlungen für den Erwerb von Finanzvermögen	0,00	0,00	0,00	0,00	0,00	0,00	0,00	0,00
14	- Auszahlungen f. Investitionsförderungsmaßnahmen	0,00	0,00	0,00	0,00	0,00	0,00	0,00	0,00
15	- Auszahlungen für den Erwerb von immateriellen Vermögensgegenständen	0,00	0,00	0,00	0,00	0,00	0,00	0,00	0,00
16	= Summe der Auszahlungen aus Investitionstätigkeit (Summe Nr. 10 bis 15)	0,00	0,00	0,00	0,00	0,00	0,00	0,00	0,00
17	= Anteil. Finanzierungsmittelüberschuss/-bedarf aus Inv.t. (Saldo Nr. 9 und 16)	0,00	0,00	0,00	0,00	0,00	0,00	0,00	0,00
18	= Veransch. Finanzierungsmittelüberschuss/-bedarf (Summe Nr. 3 und 17)	0,00	0,00	0,00	0,00	0,00	0,00	0,00	0,00

Jahresabschluss 2021 Gemeindeverwaltungsverband Markdorf

Teilergebnishaushalt Teilhaushalt 3 Wirtschaft und Tourismus									
GVV Markdorf									
Nr.	Bezeichnung	Ergebnis 2020	Fortgesch. Ansatz 2021 EUR	Ergebnis 2021 EUR	Vergleich Ansatz/Ergeb. EUR	Ergänz.Festlegg im HH-Vollzug EUR	Ermächtigungsü bertragung aus 2020 EUR	verfügbare Mittel abzgl. Ergebnis	Ermächtigungsü bertrag. in2022 EUR
1	+ Steuern und ähnliche Abgaben	0,00	0,00	0,00	0,00	0,00	0,00	0,00	0,00
2	+ Zuweisungen und Zuwendungen, Umlagen	217.429,83	253.000,00	247.629,83	-5.370,17	0,00	0,00	5.370,17	0,00
3	+ Aufgelöste Investitionszuwendungen und -beiträge	0,00	0,00	0,00	0,00	0,00	0,00	0,00	0,00
4	+ Sonstige Transfererträge	0,00	0,00	0,00	0,00	0,00	0,00	0,00	0,00
5	+ Entgelte f. öffentl. Leistungen o. Einrichtungen	0,00	0,00	0,00	0,00	0,00	0,00	0,00	0,00
6	+ Sonstige privatrechtliche Leistungsentgelte	0,00	0,00	0,00	0,00	0,00	0,00	0,00	0,00
7	+ Kostenerstattungen und Kostenumlagen	0,00	0,00	0,00	0,00	0,00	0,00	0,00	0,00
8	+ Zinsen und ähnliche Erträge	0,00	0,00	0,00	0,00	0,00	0,00	0,00	0,00
9	+ Aktivierte Eigenleistungen und Bestandveränderg.	0,00	0,00	0,00	0,00	0,00	0,00	0,00	0,00
10	+ Sonstige ordentliche Erträge	0,00	0,00	0,00	0,00	0,00	0,00	0,00	0,00
11	= Ordentliche Erträge (Summe Nr. 1 bis 10)	217.429,83	253.000,00	247.629,83	-5.370,17	0,00	0,00	5.370,17	0,00
115	(Summe aus Nummer 1 bis 10)								
12	- Personalaufwendungen	0,00	0,00	0,00	0,00	0,00	0,00	0,00	0,00
13	- Versorgungsaufwendungen	0,00	0,00	0,00	0,00	0,00	0,00	0,00	0,00
14	- Aufwendungen für Sach- und Dienstleistungen	-281,05	-4.800,00	0,00	4.800,00	0,00	0,00	-4.800,00	0,00
15	- Abschreibungen	0,00	0,00	0,00	0,00	0,00	0,00	0,00	0,00
16	- Zinsen und ähnliche Aufwendungen	0,00	0,00	0,00	0,00	0,00	0,00	0,00	0,00
17	- Transferaufwendungen	-211.500,00	-243.000,00	-231.000,00	12.000,00	0,00	0,00	-12.000,00	0,00
18	- Sonstige ordentliche Aufwendungen	-5.648,78	-5.200,00	-16.629,83	-11.429,83	0,00	0,00	11.429,83	0,00
19	= Anteilige ordentliche Aufwendungen (Summe Nr. 12 bis 18)	-217.429,83	-253.000,00	-247.629,83	5.370,17	0,00	0,00	-5.370,17	0,00
195	(Summe aus Nummer 12 bis 18)								
20	= Anteiliges ordentliches Ergebnis (Summe Nr. 11 und 19)	0,00	0,00	0,00	0,00	0,00	0,00	0,00	0,00
21	+ Erträge aus internen Leistungen	0,00	0,00	0,00	0,00	0,00	0,00	0,00	0,00
22	- Aufwendungen für interne Leistungen	0,00	0,00	0,00	0,00	0,00	0,00	0,00	0,00
23	- kalkulatorische Kosten	0,00	0,00	0,00	0,00	0,00	0,00	0,00	0,00
24	= kalkulatorisches Ergebnis (Saldo Nr. 21 bis 23)	0,00	0,00	0,00	0,00	0,00	0,00	0,00	0,00
25	= Nettoressourcenbedarf/-überschuss (Summe Nr. 20 u. 24)	0,00	0,00	0,00	0,00	0,00	0,00	0,00	0,00
210	Erträge aus internen Leistungen	0,00	0,00	0,00	0,00	0,00	0,00	0,00	0,00
220	Aufwendungen für interne Leistungen	0,00	0,00	0,00	0,00	0,00	0,00	0,00	0,00
230	kalkulatorische Kosten	0,00	0,00	0,00	0,00	0,00	0,00	0,00	0,00
240	Kalkulatorisches Ergebnis	0,00	0,00	0,00	0,00	0,00	0,00	0,00	0,00

Jahresabschluss 2021 Gemeindeverwaltungsverband Markdorf

Teilergebnishaushalt Teilhaushalt 3 Wirtschaft und Tourismus									
GVV Markdorf									
Nr.	Bezeichnung	Ergebnis 2020	Fortgesch. Ansatz 2021 EUR	Ergebnis 2021 EUR	Vergleich Ansatz/Ergeb. EUR	Ergänz.Festlegg .im HH-Vollzug EUR	Ermächtigungsü bertragung aus 2020 EUR	verfügbare Mittel abzgl. Ergebnis	Ermächtigungsü bertragg. in2022 EUR
245	(Saldo aus Nummer 21 bis 23)								
250	= Nettoressourcenbedarf/-überschuss (Saldo aus Nummer 20 und 24)	0,00	0,00	0,00	0,00	0,00	0,00	0,00	0,00

Jahresabschluss 2021 Gemeindeverwaltungsverband Markdorf

Teilfinanzhaushalt Teilhaushalt 3 Wirtschaft und Tourismus

GVV Markdorf

Nr.	Bezeichnung	Ergebnis 2020 EUR	Fortgesch. Ansatz 2021 EUR	Ergebnis 2021 EUR	Vergleich Ergebnis /Ansatz EUR	Ergänz.Festlegg im HH-Vollzug EUR	Ermächtigungs- übertragung aus 2020 EUR	verfügbare Mittel abzgl. Ergebnis EUR	Ermächtigungs- übertragung nach 2022 EUR
1	Summe Einzahlungen aus lfd. Verwaltungstätigkeit (ohne außerord. zahlungsw. Ertr. aus Verm. veräuß)	203.753,70	253.000,00	256.702,75	-3.702,75	0,00	0,00	-3.702,75	0,00
2	Summe Auszahlungen aus lfd. Verwaltungstätigkeit	-208.881,05	-253.000,00	-239.673,78	-13.326,22	0,00	0,00	-13.326,22	0,00
3	= Zahlungsmittelüberschuss/-bedarf aus lfd. Verw.tätigk. (Saldo Nr. 1 und 2)	-5.127,35	0,00	17.028,97	-17.028,97	0,00	0,00	-17.028,97	0,00
4	+ Einzahlungen aus Investitionszuwendungen	0,00	0,00	0,00	0,00	0,00	0,00	0,00	0,00
5	+ Einzahlungen aus Investitionsbeiträgen und ähnl. Entgelten für Inv.tätigk.	0,00	0,00	0,00	0,00	0,00	0,00	0,00	0,00
6	+ Einzahlungen aus der Veräußerung von Sachvermögen	0,00	0,00	0,00	0,00	0,00	0,00	0,00	0,00
7	+ Einzahlungen aus der Veräußerung von Finanzvermögen	0,00	0,00	0,00	0,00	0,00	0,00	0,00	0,00
8	+ Einzahlungen für sonstige Investitionstätigkeiten	0,00	0,00	0,00	0,00	0,00	0,00	0,00	0,00
9	= Einzahlungen aus Investitionstätigkeit (Summe Nr. 4 bis 8)	0,00	0,00	0,00	0,00	0,00	0,00	0,00	0,00
10	- Auszahlungen für den Erwerb von Grundstücken und Gebäuden	0,00	0,00	0,00	0,00	0,00	0,00	0,00	0,00
11	- Auszahlungen für Baumaßnahmen	0,00	0,00	0,00	0,00	0,00	0,00	0,00	0,00
12	- Auszahlungen für den Erwerb von beweglichem Sachvermögen	0,00	0,00	0,00	0,00	0,00	0,00	0,00	0,00
13	- Auszahlungen für den Erwerb von Finanzvermögen	0,00	0,00	0,00	0,00	0,00	0,00	0,00	0,00
14	- Auszahlungen f. Investitionsförderungsmaßnahmen	0,00	0,00	0,00	0,00	0,00	0,00	0,00	0,00
15	- Auszahlungen für den Erwerb von immateriellen Vermögensgegenständen	0,00	0,00	0,00	0,00	0,00	0,00	0,00	0,00
16	= Summe der Auszahlungen aus Investitionstätigkeit (Summe Nr. 10 bis 15)	0,00	0,00	0,00	0,00	0,00	0,00	0,00	0,00
17	= Anteil. Finanzierungsmittelüberschuss/-bedarf aus Inv.t. (Saldo Nr. 9 und 16)	0,00	0,00	0,00	0,00	0,00	0,00	0,00	0,00
18	= Veransch. Finanzierungsmittelüberschuss/-bedarf (Summe Nr. 3 und 17)	-5.127,35	0,00	17.028,97	-17.028,97	0,00	0,00	-17.028,97	0,00

Jahresabschluss 2021 Gemeindeverwaltungsverband Markdorf

Finanzhaushalt nach Investitionen Teilhaushalt 3 Wirtschaft und Tourismus									
GVV Markdorf									
Investition U-5750-001 Investitionsumlage Tourismus									
Nr.	Bezeichnung	Ergebnis 2020 EUR	Fortgesch. Ansatz 2021 EUR	Ergebnis 2021 EUR	Vergleich Ergeb./Ansatz EUR	Ergänz.Festlegg im HH-Vollzug EUR	Ermächtigungs- übertragung aus 2020 EUR	verfügbare Mittel abzgl. Ergebnis EUR	Ermächtigungs- übertragung nach 2022 EUR
1	+ Einzahlungen aus Investitionszuwendungen	0,00	0,00	0,00	0,00	0,00	0,00	0,00	0,00
2	+ Einzahlungen aus Investitionsbeiträgen und ähnl. Entgelten für Investitionst.	0,00	0,00	0,00	0,00	0,00	0,00	0,00	0,00
3	+ Einzahlungen aus der Veräußerung von Sachvermögen	0,00	0,00	0,00	0,00	0,00	0,00	0,00	0,00
4	+ Einzahlungen aus der Veräußerung von Finanzvermögen	0,00	0,00	0,00	0,00	0,00	0,00	0,00	0,00
5	+ Einzahlungen für sonstige Investitionstätigkeiten	0,00	0,00	0,00	0,00	0,00	0,00	0,00	0,00
6	= Einzahlungen aus Investitionstätigkeit (Summe Nr. 1 bis 5)	0,00	0,00	0,00	0,00	0,00	0,00	0,00	0,00
7	- Auszahlungen für den Erwerb von Grundstücken und Gebäuden	0,00	0,00	0,00	0,00	0,00	0,00	0,00	0,00
8	- Auszahlungen für Baumaßnahmen	0,00	0,00	0,00	0,00	0,00	0,00	0,00	0,00
9	- Auszahlungen für den Erwerb von beweglichem Sachvermögen	0,00	0,00	0,00	0,00	0,00	0,00	0,00	0,00
10	- Auszahlungen für den Erwerb von Finanzvermögen	0,00	0,00	0,00	0,00	0,00	0,00	0,00	0,00
11	- Auszahlungen f. Investitionsförderungsmaßnahmen	0,00	0,00	0,00	0,00	0,00	0,00	0,00	0,00
12	- Auszahlungen für den Erwerb von immateriellen Vermögensgegenständen	0,00	0,00	0,00	0,00	0,00	0,00	0,00	0,00
13	= Auszahlungen aus Investitionstätigkeit (Summe Nr. 7 bis 12)	0,00	0,00	0,00	0,00	0,00	0,00	0,00	0,00
14	= Saldo aus Investitionstätigkeit (Summe Nr. 6 und 13)	0,00	0,00	0,00	0,00	0,00	0,00	0,00	0,00
15	+ Aktivierte Eigenleistungen	0,00	0,00	0,00	0,00	0,00	0,00	0,00	0,00
16	= Gesamtkosten der Maßnahme	0,00	0,00	0,00	0,00	0,00	0,00	0,00	0,00
Investition Z-5750-001 Investitionszuschuss an TG									
Nr.	Bezeichnung	Ergebnis 2020 EUR	Fortgesch. Ansatz 2021 EUR	Ergebnis 2021 EUR	Vergleich Ergeb./Ansatz EUR	Ergänz.Festlegg im HH-Vollzug EUR	Ermächtigungs- übertragung aus 2020 EUR	verfügbare Mittel abzgl. Ergebnis EUR	Ermächtigungs- übertragung nach 2022 EUR
1	+ Einzahlungen aus Investitionszuwendungen	0,00	0,00	0,00	0,00	0,00	0,00	0,00	0,00
2	+ Einzahlungen aus Investitionsbeiträgen und ähnl. Entgelten für Investitionst.	0,00	0,00	0,00	0,00	0,00	0,00	0,00	0,00
3	+ Einzahlungen aus der Veräußerung von Sachvermögen	0,00	0,00	0,00	0,00	0,00	0,00	0,00	0,00
4	+ Einzahlungen aus der Veräußerung von Finanzvermögen	0,00	0,00	0,00	0,00	0,00	0,00	0,00	0,00
5	+ Einzahlungen für sonstige Investitionstätigkeiten	0,00	0,00	0,00	0,00	0,00	0,00	0,00	0,00
6	= Einzahlungen aus Investitionstätigkeit (Summe Nr. 1 bis 5)	0,00	0,00	0,00	0,00	0,00	0,00	0,00	0,00
7	- Auszahlungen für den Erwerb von Grundstücken und Gebäuden	0,00	0,00	0,00	0,00	0,00	0,00	0,00	0,00
8	- Auszahlungen für Baumaßnahmen	0,00	0,00	0,00	0,00	0,00	0,00	0,00	0,00
9	- Auszahlungen für den Erwerb von beweglichem Sachvermögen	0,00	0,00	0,00	0,00	0,00	0,00	0,00	0,00
10	- Auszahlungen für den Erwerb von Finanzvermögen	0,00	0,00	0,00	0,00	0,00	0,00	0,00	0,00
11	- Auszahlungen f. Investitionsförderungsmaßnahmen	0,00	0,00	0,00	0,00	0,00	0,00	0,00	0,00

Jahresabschluss 2021 Gemeindeverwaltungsverband Markdorf

Finanzhaushalt nach Investitionen Teilhaushalt 3 Wirtschaft und Tourismus									
GVV Markdorf									
Nr.	Bezeichnung	Ergebnis 2020 EUR	Fortgesch. Ansatz 2021 EUR	Ergebnis 2021 EUR	Vergleich Ergeb./Ansatz EUR	Ergänz.Festlegg im HH-Vollzug EUR	Ermächtigungs- übertragung aus 2020 EUR	verfügbare Mittel abzgl. Ergebnis EUR	Ermächtigungs- übertragung nach 2022 EUR
12	- Auszahlungen für den Erwerb von immateriellen Vermögensgegenständen	0,00	0,00	0,00	0,00	0,00	0,00	0,00	0,00
13	= Auszahlungen aus Investitionstätigkeit (Summe Nr. 7 bis 12)	0,00	0,00	0,00	0,00	0,00	0,00	0,00	0,00
14	= Saldo aus Investitionstätigkeit (Summe Nr. 6 und 13)	0,00	0,00	0,00	0,00	0,00	0,00	0,00	0,00
15	+ Aktivierte Eigenleistungen	0,00	0,00	0,00	0,00	0,00	0,00	0,00	0,00
16	= Gesamtkosten der Maßnahme	0,00	0,00	0,00	0,00	0,00	0,00	0,00	0,00

Jahresabschluss 2021 Gemeindeverwaltungsverband Markdorf

Teilergebnishaushalt Produktgruppe 5750 Tourismus - [THH 3]									
GVV Markdorf									
Nr.	Bezeichnung	Ergebnis 2020	Fortgesch. Ansatz 2021 EUR	Ergebnis 2021 EUR	Vergleich Ansatz/Ergeb. EUR	Ergänz.Festlegg im HH-Vollzug EUR	Ermächtigungsü bertragung aus 2020 EUR	verfügbare Mittel abzgl. Ergebnis	Ermächtigungsü bertrag. in2022 EUR
1	+ Steuern und ähnliche Abgaben	0,00	0,00	0,00	0,00	0,00	0,00	0,00	0,00
2	+ Zuweisungen und Zuwendungen, Umlagen	217.429,83	253.000,00	247.629,83	-5.370,17	0,00	0,00	5.370,17	0,00
3	+ Aufgelöste Investitionszuwendungen und -beiträge	0,00	0,00	0,00	0,00	0,00	0,00	0,00	0,00
4	+ Sonstige Transfererträge	0,00	0,00	0,00	0,00	0,00	0,00	0,00	0,00
5	+ Entgelte f. öffentl. Leistungen o. Einrichtungen	0,00	0,00	0,00	0,00	0,00	0,00	0,00	0,00
6	+ Sonstige privatrechtliche Leistungsentgelte	0,00	0,00	0,00	0,00	0,00	0,00	0,00	0,00
7	+ Kostenerstattungen und Kostenumlagen	0,00	0,00	0,00	0,00	0,00	0,00	0,00	0,00
8	+ Zinsen und ähnliche Erträge	0,00	0,00	0,00	0,00	0,00	0,00	0,00	0,00
9	+ Aktivierte Eigenleistungen und Bestandveränderg.	0,00	0,00	0,00	0,00	0,00	0,00	0,00	0,00
10	+ Sonstige ordentliche Erträge	0,00	0,00	0,00	0,00	0,00	0,00	0,00	0,00
11	= Ordentliche Erträge (Summe Nr. 1 bis 10)	217.429,83	253.000,00	247.629,83	-5.370,17	0,00	0,00	5.370,17	0,00
115	(Summe aus Nummer 1 bis 10)								
12	- Personalaufwendungen	0,00	0,00	0,00	0,00	0,00	0,00	0,00	0,00
13	- Versorgungsaufwendungen	0,00	0,00	0,00	0,00	0,00	0,00	0,00	0,00
14	- Aufwendungen für Sach- und Dienstleistungen	-281,05	-4.800,00	0,00	4.800,00	0,00	0,00	-4.800,00	0,00
15	- Abschreibungen	0,00	0,00	0,00	0,00	0,00	0,00	0,00	0,00
16	- Zinsen und ähnliche Aufwendungen	0,00	0,00	0,00	0,00	0,00	0,00	0,00	0,00
17	- Transferaufwendungen	-211.500,00	-243.000,00	-231.000,00	12.000,00	0,00	0,00	-12.000,00	0,00
18	- Sonstige ordentliche Aufwendungen	-5.648,78	-5.200,00	-16.629,83	-11.429,83	0,00	0,00	11.429,83	0,00
19	= Anteilige ordentliche Aufwendungen (Summe Nr. 12 bis 18)	-217.429,83	-253.000,00	-247.629,83	5.370,17	0,00	0,00	-5.370,17	0,00
195	(Summe aus Nummer 12 bis 18)								
20	= Anteiliges ordentliches Ergebnis (Summe Nr. 11 und 19)	0,00	0,00	0,00	0,00	0,00	0,00	0,00	0,00
21	+ Erträge aus internen Leistungen	0,00	0,00	0,00	0,00	0,00	0,00	0,00	0,00
22	- Aufwendungen für interne Leistungen	0,00	0,00	0,00	0,00	0,00	0,00	0,00	0,00
23	- kalkulatorische Kosten	0,00	0,00	0,00	0,00	0,00	0,00	0,00	0,00
24	= kalkulatorisches Ergebnis (Saldo Nr. 21 bis 23)	0,00	0,00	0,00	0,00	0,00	0,00	0,00	0,00
25	= Nettoressourcenbedarf/-überschuss (Summe Nr. 20 u. 24)	0,00	0,00	0,00	0,00	0,00	0,00	0,00	0,00
210	Erträge aus internen Leistungen	0,00	0,00	0,00	0,00	0,00	0,00	0,00	0,00
220	Aufwendungen für interne Leistungen	0,00	0,00	0,00	0,00	0,00	0,00	0,00	0,00
230	kalkulatorische Kosten	0,00	0,00	0,00	0,00	0,00	0,00	0,00	0,00
240	Kalkulatorisches Ergebnis	0,00	0,00	0,00	0,00	0,00	0,00	0,00	0,00

Jahresabschluss 2021 Gemeindeverwaltungsverband Markdorf

Teilergebnishaushalt Produktgruppe 5750 Tourismus - [THH 3]

GVV Markdorf

Nr.	Bezeichnung	Ergebnis 2020	Fortgesch. Ansatz 2021 EUR	Ergebnis 2021 EUR	Vergleich Ansatz/Ergeb. EUR	Ergänz.Festlegg .im HH-Vollzug EUR	Ermächtigungsü bertragung aus 2020 EUR	verfügbare Mittel abzgl. Ergebnis	Ermächtigungsü bertragg. in2022 EUR
245	(Saldo aus Nummer 21 bis 23)								
250	= Nettoressourcenbedarf/-überschuss (Saldo aus Nummer 20 und 24)	0,00	0,00	0,00	0,00	0,00	0,00	0,00	0,00

Jahresabschluss 2021 Gemeindeverwaltungsverband Markdorf

Teilfinanzhaushalt Produktgruppe 5750 Tourismus - [THH 3]

GVV Markdorf

Nr.	Bezeichnung	Ergebnis 2020 EUR	Fortgesch. Ansatz 2021 EUR	Ergebnis 2021 EUR	Vergleich Ergebnis /Ansatz EUR	Ergänz.Festlegg im HH-Vollzug EUR	Ermächtigungs- übertragung aus 2020 EUR	verfügbare Mittel abzgl. Ergebnis EUR	Ermächtigungs- übertragung nach 2022 EUR
1	Summe Einzahlungen aus lfd. Verwaltungstätigkeit (ohne außerord. zahlungsw. Ertr. aus Verm. veräuß)	203.753,70	253.000,00	256.702,75	-3.702,75	0,00	0,00	-3.702,75	0,00
2	Summe Auszahlungen aus lfd. Verwaltungstätigkeit	-208.881,05	-253.000,00	-239.673,78	-13.326,22	0,00	0,00	-13.326,22	0,00
3	= Zahlungsmittelüberschuss/-bedarf aus lfd. Verw.tätigk. (Saldo Nr. 1 und 2)	-5.127,35	0,00	17.028,97	-17.028,97	0,00	0,00	-17.028,97	0,00
4	+ Einzahlungen aus Investitionszuwendungen	0,00	0,00	0,00	0,00	0,00	0,00	0,00	0,00
5	+ Einzahlungen aus Investitionsbeiträgen und ähnl. Entgelten für Inv.tätigk.	0,00	0,00	0,00	0,00	0,00	0,00	0,00	0,00
6	+ Einzahlungen aus der Veräußerung von Sachvermögen	0,00	0,00	0,00	0,00	0,00	0,00	0,00	0,00
7	+ Einzahlungen aus der Veräußerung von Finanzvermögen	0,00	0,00	0,00	0,00	0,00	0,00	0,00	0,00
8	+ Einzahlungen für sonstige Investitionstätigkeiten	0,00	0,00	0,00	0,00	0,00	0,00	0,00	0,00
9	= Einzahlungen aus Investitionstätigkeit (Summe Nr. 4 bis 8)	0,00	0,00	0,00	0,00	0,00	0,00	0,00	0,00
10	- Auszahlungen für den Erwerb von Grundstücken und Gebäuden	0,00	0,00	0,00	0,00	0,00	0,00	0,00	0,00
11	- Auszahlungen für Baumaßnahmen	0,00	0,00	0,00	0,00	0,00	0,00	0,00	0,00
12	- Auszahlungen für den Erwerb von beweglichem Sachvermögen	0,00	0,00	0,00	0,00	0,00	0,00	0,00	0,00
13	- Auszahlungen für den Erwerb von Finanzvermögen	0,00	0,00	0,00	0,00	0,00	0,00	0,00	0,00
14	- Auszahlungen f. Investitionsförderungsmaßnahmen	0,00	0,00	0,00	0,00	0,00	0,00	0,00	0,00
15	- Auszahlungen für den Erwerb von immateriellen Vermögensgegenständen	0,00	0,00	0,00	0,00	0,00	0,00	0,00	0,00
16	= Summe der Auszahlungen aus Investitionstätigkeit (Summe Nr. 10 bis 15)	0,00	0,00	0,00	0,00	0,00	0,00	0,00	0,00
17	= Anteil. Finanzierungsmittelüberschuss/-bedarf aus Inv.t. (Saldo Nr. 9 und 16)	0,00	0,00	0,00	0,00	0,00	0,00	0,00	0,00
18	= Veransch. Finanzierungsmittelüberschuss/-bedarf (Summe Nr. 3 und 17)	-5.127,35	0,00	17.028,97	-17.028,97	0,00	0,00	-17.028,97	0,00

Jahresabschluss 2021 Gemeindeverwaltungsverband Markdorf

Finanzhaushalt nach Investitionen Produktgruppe 5750 Tourismus - [THH 3]									
GVV Markdorf									
Investition U-5750-001 Investitionsumlage Tourismus									
Nr.	Bezeichnung	Ergebnis 2020 EUR	Fortgesch. Ansatz 2021 EUR	Ergebnis 2021 EUR	Vergleich Ergeb./Ansatz EUR	Ergänz.Festlegg im HH-Vollzug EUR	Ermächtigungs- übertragung aus 2020 EUR	verfügbare Mittel abzgl. Ergebnis EUR	Ermächtigungs- übertragung nach 2022 EUR
1	+ Einzahlungen aus Investitionszuwendungen	0,00	0,00	0,00	0,00	0,00	0,00	0,00	0,00
2	+ Einzahlungen aus Investitionsbeiträgen und ähnl. Entgelten für Investitionst.	0,00	0,00	0,00	0,00	0,00	0,00	0,00	0,00
3	+ Einzahlungen aus der Veräußerung von Sachvermögen	0,00	0,00	0,00	0,00	0,00	0,00	0,00	0,00
4	+ Einzahlungen aus der Veräußerung von Finanzvermögen	0,00	0,00	0,00	0,00	0,00	0,00	0,00	0,00
5	+ Einzahlungen für sonstige Investitionstätigkeiten	0,00	0,00	0,00	0,00	0,00	0,00	0,00	0,00
6	= Einzahlungen aus Investitionstätigkeit (Summe Nr. 1 bis 5)	0,00	0,00	0,00	0,00	0,00	0,00	0,00	0,00
7	- Auszahlungen für den Erwerb von Grundstücken und Gebäuden	0,00	0,00	0,00	0,00	0,00	0,00	0,00	0,00
8	- Auszahlungen für Baumaßnahmen	0,00	0,00	0,00	0,00	0,00	0,00	0,00	0,00
9	- Auszahlungen für den Erwerb von beweglichem Sachvermögen	0,00	0,00	0,00	0,00	0,00	0,00	0,00	0,00
10	- Auszahlungen für den Erwerb von Finanzvermögen	0,00	0,00	0,00	0,00	0,00	0,00	0,00	0,00
11	- Auszahlungen f. Investitionsförderungsmaßnahmen	0,00	0,00	0,00	0,00	0,00	0,00	0,00	0,00
12	- Auszahlungen für den Erwerb von immateriellen Vermögensgegenständen	0,00	0,00	0,00	0,00	0,00	0,00	0,00	0,00
13	= Auszahlungen aus Investitionstätigkeit (Summe Nr. 7 bis 12)	0,00	0,00	0,00	0,00	0,00	0,00	0,00	0,00
14	= Saldo aus Investitionstätigkeit (Summe Nr. 6 und 13)	0,00	0,00	0,00	0,00	0,00	0,00	0,00	0,00
15	+ Aktivierte Eigenleistungen	0,00	0,00	0,00	0,00	0,00	0,00	0,00	0,00
16	= Gesamtkosten der Maßnahme	0,00	0,00	0,00	0,00	0,00	0,00	0,00	0,00
Investition Z-5750-001 Investitionszuschuss an TG									
Nr.	Bezeichnung	Ergebnis 2020 EUR	Fortgesch. Ansatz 2021 EUR	Ergebnis 2021 EUR	Vergleich Ergeb./Ansatz EUR	Ergänz.Festlegg im HH-Vollzug EUR	Ermächtigungs- übertragung aus 2020 EUR	verfügbare Mittel abzgl. Ergebnis EUR	Ermächtigungs- übertragung nach 2022 EUR
1	+ Einzahlungen aus Investitionszuwendungen	0,00	0,00	0,00	0,00	0,00	0,00	0,00	0,00
2	+ Einzahlungen aus Investitionsbeiträgen und ähnl. Entgelten für Investitionst.	0,00	0,00	0,00	0,00	0,00	0,00	0,00	0,00
3	+ Einzahlungen aus der Veräußerung von Sachvermögen	0,00	0,00	0,00	0,00	0,00	0,00	0,00	0,00
4	+ Einzahlungen aus der Veräußerung von Finanzvermögen	0,00	0,00	0,00	0,00	0,00	0,00	0,00	0,00
5	+ Einzahlungen für sonstige Investitionstätigkeiten	0,00	0,00	0,00	0,00	0,00	0,00	0,00	0,00
6	= Einzahlungen aus Investitionstätigkeit (Summe Nr. 1 bis 5)	0,00	0,00	0,00	0,00	0,00	0,00	0,00	0,00
7	- Auszahlungen für den Erwerb von Grundstücken und Gebäuden	0,00	0,00	0,00	0,00	0,00	0,00	0,00	0,00
8	- Auszahlungen für Baumaßnahmen	0,00	0,00	0,00	0,00	0,00	0,00	0,00	0,00
9	- Auszahlungen für den Erwerb von beweglichem Sachvermögen	0,00	0,00	0,00	0,00	0,00	0,00	0,00	0,00
10	- Auszahlungen für den Erwerb von Finanzvermögen	0,00	0,00	0,00	0,00	0,00	0,00	0,00	0,00
11	- Auszahlungen f. Investitionsförderungsmaßnahmen	0,00	0,00	0,00	0,00	0,00	0,00	0,00	0,00

Jahresabschluss 2021 Gemeindeverwaltungsverband Markdorf

Finanzhaushalt nach Investitionen Produktgruppe 5750 Tourismus - [THH 3]									
GVV Markdorf									
Nr.	Bezeichnung	Ergebnis 2020 EUR	Fortgesch. Ansatz 2021 EUR	Ergebnis 2021 EUR	Vergleich Ergeb./Ansatz EUR	Ergänz.Festlegg im HH-Vollzug EUR	Ermächtigungs- übertragung aus 2020 EUR	verfügbare Mittel abzgl. Ergebnis EUR	Ermächtigungs- übertragung nach 2022 EUR
12	- Auszahlungen für den Erwerb von immateriellen Vermögensgegenständen	0,00	0,00	0,00	0,00	0,00	0,00	0,00	0,00
13	= Auszahlungen aus Investitionstätigkeit (Summe Nr. 7 bis 12)	0,00	0,00	0,00	0,00	0,00	0,00	0,00	0,00
14	= Saldo aus Investitionstätigkeit (Summe Nr. 6 und 13)	0,00	0,00	0,00	0,00	0,00	0,00	0,00	0,00
15	+ Aktivierte Eigenleistungen	0,00	0,00	0,00	0,00	0,00	0,00	0,00	0,00
16	= Gesamtkosten der Maßnahme	0,00	0,00	0,00	0,00	0,00	0,00	0,00	0,00

Jahresabschluss 2021 Gemeindeverwaltungsverband Markdorf

Teilergebnishaushalt Teilhaushalt 4 Allgemeine Finanzwirtschaft									
GVV Markdorf									
Nr.	Bezeichnung	Ergebnis 2020	Fortgesch. Ansatz 2021 EUR	Ergebnis 2021 EUR	Vergleich Ansatz/Ergeb. EUR	Ergänz.Festlegg im HH-Vollzug EUR	Ermächtigungsü bertragung aus 2020 EUR	verfügbare Mittel abzgl. Ergebnis	Ermächtigungsü bertrag. in2022 EUR
1	+ Steuern und ähnliche Abgaben	0,00	0,00	0,00	0,00	0,00	0,00	0,00	0,00
2	+ Zuweisungen und Zuwendungen, Umlagen	0,00	0,00	0,00	0,00	0,00	0,00	0,00	0,00
3	+ Aufgelöste Investitionszuwendungen und -beiträge	0,00	0,00	0,00	0,00	0,00	0,00	0,00	0,00
4	+ Sonstige Transfererträge	0,00	0,00	0,00	0,00	0,00	0,00	0,00	0,00
5	+ Entgelte f. öffentl. Leistungen o. Einrichtungen	0,00	0,00	0,00	0,00	0,00	0,00	0,00	0,00
6	+ Sonstige privatrechtliche Leistungsentgelte	0,00	0,00	0,00	0,00	0,00	0,00	0,00	0,00
7	+ Kostenerstattungen und Kostenumlagen	0,00	0,00	0,00	0,00	0,00	0,00	0,00	0,00
8	+ Zinsen und ähnliche Erträge	0,00	0,00	0,00	0,00	0,00	0,00	0,00	0,00
9	+ Aktivierte Eigenleistungen und Bestandveränderg.	0,00	0,00	0,00	0,00	0,00	0,00	0,00	0,00
10	+ Sonstige ordentliche Erträge	0,00	0,00	0,00	0,00	0,00	0,00	0,00	0,00
11	= Ordentliche Erträge (Summe Nr. 1 bis 10)	0,00	0,00	0,00	0,00	0,00	0,00	0,00	0,00
115	(Summe aus Nummer 1 bis 10)								
12	- Personalaufwendungen	0,00	0,00	0,00	0,00	0,00	0,00	0,00	0,00
13	- Versorgungsaufwendungen	0,00	0,00	0,00	0,00	0,00	0,00	0,00	0,00
14	- Aufwendungen für Sach- und Dienstleistungen	0,00	0,00	0,00	0,00	0,00	0,00	0,00	0,00
15	- Abschreibungen	0,00	0,00	0,00	0,00	0,00	0,00	0,00	0,00
16	- Zinsen und ähnliche Aufwendungen	0,00	0,00	0,00	0,00	0,00	0,00	0,00	0,00
17	- Transferaufwendungen	0,00	0,00	0,00	0,00	0,00	0,00	0,00	0,00
18	- Sonstige ordentliche Aufwendungen	0,00	0,00	0,00	0,00	0,00	0,00	0,00	0,00
19	= Anteilige ordentliche Aufwendungen (Summe Nr. 12 bis 18)	0,00	0,00	0,00	0,00	0,00	0,00	0,00	0,00
195	(Summe aus Nummer 12 bis 18)								
20	= Anteiliges ordentliches Ergebnis (Summe Nr. 11 und 19)	0,00	0,00	0,00	0,00	0,00	0,00	0,00	0,00
21	+ Erträge aus internen Leistungen	0,00	0,00	0,00	0,00	0,00	0,00	0,00	0,00
22	- Aufwendungen für interne Leistungen	0,00	0,00	0,00	0,00	0,00	0,00	0,00	0,00
23	- kalkulatorische Kosten	0,00	0,00	0,00	0,00	0,00	0,00	0,00	0,00
24	= kalkulatorisches Ergebnis (Saldo Nr. 21 bis 23)	0,00	0,00	0,00	0,00	0,00	0,00	0,00	0,00
25	= Nettoressourcenbedarf/-überschuss (Summe Nr. 20 u. 24)	0,00	0,00	0,00	0,00	0,00	0,00	0,00	0,00
210	Erträge aus internen Leistungen	0,00	0,00	0,00	0,00	0,00	0,00	0,00	0,00
220	Aufwendungen für interne Leistungen	0,00	0,00	0,00	0,00	0,00	0,00	0,00	0,00
230	kalkulatorische Kosten	0,00	0,00	0,00	0,00	0,00	0,00	0,00	0,00
240	Kalkulatorisches Ergebnis	0,00	0,00	0,00	0,00	0,00	0,00	0,00	0,00

Jahresabschluss 2021 Gemeindeverwaltungsverband Markdorf

Teilergebnishaushalt Teilhaushalt 4 Allgemeine Finanzwirtschaft

GVV Markdorf

Nr.	Bezeichnung	Ergebnis 2020	Fortgesch. Ansatz 2021 EUR	Ergebnis 2021 EUR	Vergleich Ansatz/Ergeb. EUR	Ergänz.Festlegg .im HH-Vollzug EUR	Ermächtigungsü bertragung aus 2020 EUR	verfügbare Mittel abzgl. Ergebnis	Ermächtigungsü bertragg. in2022 EUR
245	(Saldo aus Nummer 21 bis 23)								
250	= Nettoressourcenbedarf/-überschuss (Saldo aus Nummer 20 und 24)	0,00	0,00	0,00	0,00	0,00	0,00	0,00	0,00

Jahresabschluss 2021 Gemeindeverwaltungsverband Markdorf

Teilfinanzhaushalt Teilhaushalt 4 Allgemeine Finanzwirtschaft

GVV Markdorf

Nr.	Bezeichnung	Ergebnis 2020 EUR	Fortgesch. Ansatz 2021 EUR	Ergebnis 2021 EUR	Vergleich Ergebnis /Ansatz EUR	Ergänz.Festlegg im HH-Vollzug EUR	Ermächtigungs- übertragung aus 2020 EUR	verfügbare Mittel abzgl. Ergebnis EUR	Ermächtigungs- übertragung nach 2022 EUR
1	Summe Einzahlungen aus lfd. Verwaltungstätigkeit (ohne außerord. zahlungsw. Ertr. aus Verm. veräuß)	0,00	0,00	0,00	0,00	0,00	0,00	0,00	0,00
2	Summe Auszahlungen aus lfd. Verwaltungstätigkeit	0,00	0,00	0,00	0,00	0,00	0,00	0,00	0,00
3	= Zahlungsmittelüberschuss/-bedarf aus lfd. Verw.tätigk. (Saldo Nr. 1 und 2)	0,00	0,00	0,00	0,00	0,00	0,00	0,00	0,00
4	+ Einzahlungen aus Investitionszuwendungen	0,00	0,00	0,00	0,00	0,00	0,00	0,00	0,00
5	+ Einzahlungen aus Investitionsbeiträgen und ähnl. Entgelten für Inv.tätigk.	0,00	0,00	0,00	0,00	0,00	0,00	0,00	0,00
6	+ Einzahlungen aus der Veräußerung von Sachvermögen	0,00	0,00	0,00	0,00	0,00	0,00	0,00	0,00
7	+ Einzahlungen aus der Veräußerung von Finanzvermögen	0,00	0,00	0,00	0,00	0,00	0,00	0,00	0,00
8	+ Einzahlungen für sonstige Investitionstätigkeiten	0,00	0,00	0,00	0,00	0,00	0,00	0,00	0,00
9	= Einzahlungen aus Investitionstätigkeit (Summe Nr. 4 bis 8)	0,00	0,00	0,00	0,00	0,00	0,00	0,00	0,00
10	- Auszahlungen für den Erwerb von Grundstücken und Gebäuden	0,00	0,00	0,00	0,00	0,00	0,00	0,00	0,00
11	- Auszahlungen für Baumaßnahmen	0,00	0,00	0,00	0,00	0,00	0,00	0,00	0,00
12	- Auszahlungen für den Erwerb von beweglichem Sachvermögen	0,00	0,00	0,00	0,00	0,00	0,00	0,00	0,00
13	- Auszahlungen für den Erwerb von Finanzvermögen	0,00	0,00	0,00	0,00	0,00	0,00	0,00	0,00
14	- Auszahlungen f. Investitionsförderungsmaßnahmen	0,00	0,00	0,00	0,00	0,00	0,00	0,00	0,00
15	- Auszahlungen für den Erwerb von immateriellen Vermögensgegenständen	0,00	0,00	0,00	0,00	0,00	0,00	0,00	0,00
16	= Summe der Auszahlungen aus Investitionstätigkeit (Summe Nr. 10 bis 15)	0,00	0,00	0,00	0,00	0,00	0,00	0,00	0,00
17	= Anteil. Finanzierungsmittelüberschuss/-bedarf aus Inv.t. (Saldo Nr. 9 und 16)	0,00	0,00	0,00	0,00	0,00	0,00	0,00	0,00
18	= Veransch. Finanzierungsmittelüberschuss/-bedarf (Summe Nr. 3 und 17)	0,00	0,00	0,00	0,00	0,00	0,00	0,00	0,00

Jahresabschluss 2021 Gemeindeverwaltungsverband Markdorf

Entwicklung der Liquidität zum Jahresabschluss				
GVV Markdorf				
Nr.	Bezeichnung	Finanzrechnung 2020 EUR	Finanzrechnung 2021 EUR	
P1	Zahlungsmittelbestand zum Jahresbeginn	107.272,46	65.086,77	
P2	+/-Zahlungsmittelüberschuss/-bedarf d. Ergebnisrechnung (§50, §3 Nr. 17 GemHVO)	-39.105,19	137.073,74	
P3	+/-Finanzierungsmittelüberschuss/-bedarf aus Investitionstätigkeit (§50, §3 Nr. 31 GemHVO)	-7.240,36	-7.549,84	
P4	+/-Finanzierungsmittelüberschuss/-bedarf aus Finanzierungstätigkeit (§50, §3 Nr.35 GemHVO)	0,00	0,00	
P5	+/- Überschuss oder Bedarf aus haushaltsunwirksamen Einzahlungen und Auszahlungen (§50 Nr. 39 GemHVO)	4.159,86	-16.679,99	
P6	= Endbestand an Zahlungsmitteln am Jahresende (§50 Nr. 42 GemHVO)	65.086,77	177.930,68	
P7	+Sonstige Einlagen aus Kassenmitteln zum Jahresende	0,00	0,00	
P8	- Bestand an Kassenkrediten zum Jahresende	0,00	0,00	
P9	= liquide Eigenmittel zum Jahresende	65.086,77	177.930,68	
P10	- übertragene Ermächtigungen für Auszahlungen (§21 GemHVO)	0,00	0,00	
P11	+ Einzahlungen aus nicht in Anspruch genommenen Kreditermächtigungen (auch aus Vorjahren) Investitionen und Investitionsfördermaßnahmen	0,00	0,00	
P12	+ übertr. Ermächtigungen für Inv.-Zuwendungen,-Beiträge und ähnl. Entg. für Inv.-Tätigkeit aus Vorvorjahren (§21 Abs.1, §3 Nr. 18,19 GemHVO)	0,00	0,00	
P13	= bereinigte liquide Eigenmittel zum Jahresende	65.086,77	177.930,68	
P14	- davon: für zweckgebundene Rücklagen gebunden	0,00	0,00	
P15	- für sonstige bestimmte Zwecke gebunden	0,00	0,00	
P16	= bereinigte liquide Eigenmittel zum Jahresende ohne gebundene Mittel	65.086,77	177.930,68	

Jahresabschluss 2021 Gemeindeverwaltungsverband Markdorf

Bilanz			
GVV Markdorf			
Nr.	Bezeichnung	2020 EUR	2021 EUR
A0000	Aktiva		
A1000	1. Vermögen	261.419,10	427.585,17
A1100	1.1 Immaterielle Vermögensgegenstände	4.038,70	16.805,11
A1200	1.2. Sachvermögen	15.901,05	10.613,94
A1210	1.2.1 Unbebaute Grundstücke und grundstücksgleiche Rechte	0,00	0,00
A1220	1.2.2 Bebaute Grundstücke und grundstücksgleiche Rechte	2,00	2,00
A1230	1.2.3 Infrastrukturvermögen	0,00	0,00
A1240	1.2.4 Bauten auf fremden Grundstücken	0,00	0,00
A1250	1.2.5 Kunstgegenstände, Kulturdenkmäler	0,00	0,00
A1260	1.2.6 Maschinen und technische Anlagen, Fahrzeuge	0,00	0,00
A1270	1.2.7 Betriebs- und Geschäftsausstattung	15.899,05	10.611,94
A1280	1.2.8 Vorräte	0,00	0,00
A1290	1.2.9 Geleistete Anzahlungen, Anlagen im Bau	0,00	0,00
A1300	1.3 Finanzvermögen	241.479,35	400.166,12
A1310	1.3.1 Anteile an verbundenen Unternehmen	0,00	0,00
A1320	1.3.2 Sonstige Beteiligungen und Kapitaleinlagen in Zweckverb., Stiftungen u.ä.	0,00	0,00
A1330	1.3.3 Sondervermögen	0,00	0,00
A1340	1.3.4 Ausleihungen	0,00	0,00
A1350	1.3.5 Wertpapiere	0,00	0,00
A1360	1.3.6 Öffentlich-rechtl. Ford., Ford. a. Transferleist.	176.392,58	214.164,50
A1380	1.3.7 Privatrechtliche Forderungen	0,00	8.070,94
A1390	1.3.8 Liquide Mittel	65.086,77	177.930,68
A2000	2. Abgrenzungsposten	0,00	0,00
A2100	2.1 Aktive Rechnungsabgrenzungsposten	0,00	0,00
A2200	2.2 Sonderposten für geleistete Investitionszuschüsse	0,00	0,00
A3000	3. Nettoposition (nicht gedeckter Fehlbetrag)	0,00	0,00
A9999	Summe Aktiva	261.419,10	427.585,17
P0000	Passiva		
P1000	1. Eigenkapital	-65.557,15	0,00
P1100	1.1 Basiskapital und Kapitalrücklage	-65.557,15	0,00
P1101	1.1.1 Basiskapital	-65.557,15	0,00
P1102	1.1.2 Kapitalrücklage	0,00	0,00

Jahresabschluss 2021 Gemeindeverwaltungsverband Markdorf

Bilanz			
GVV Markdorf			
Nr.	Bezeichnung	2020 EUR	2021 EUR
P1200	1.2 Rücklagen	0,00	0,00
P1210	1.2.1 Rücklagen aus Überschüssen des ordentlichen Ergebnisses	0,00	0,00
P1220	1.2.2 Rücklagen aus Überschüssen des Sonderergebnisses	0,00	0,00
P1230	1.2.3 Zweckgebundene Rücklagen	0,00	0,00
P1300	1.3 Fehlbeträge des ordentlichen Ergebnisses	0,00	0,00
P1310	1.3.1 Fehlbeträge aus Vorjahren	0,00	0,00
P1320	1.3.2 Jahresfehlbetrag, soweit eine Deckung im Jahresabschluss durch Entnahme aus den Ergebnsrücklagen nicht möglich ist	0,00	0,00
P2000	2. Sonderposten	19.939,75	27.419,05
P2100	2.1 für Investitionszuweisungen	19.939,75	27.419,05
P2200	2.2 für Investitionsbeiträge	0,00	0,00
P2300	2.3 für Sonstiges	0,00	0,00
P3000	3. Rückstellungen	65.557,15	0,00
P3100	3.1 Lohn- und Gehaltsrückstellungen	65.557,15	0,00
P3200	3.2 Unterhaltsvorschussrückstellungen	0,00	0,00
P3300	3.3 Stilllegungs- und Nachsorgerückstellungen f. Abfalldp.	0,00	0,00
P3400	3.4 Gebührenüberschussrückstellungen	0,00	0,00
P3500	3.5 Altlastensanierungsrückstellungen	0,00	0,00
P3600	3.6 Rückst. f. drohende Verpflichtungen a. Bürgschaften und Gewährleist.	0,00	0,00
P3900	3.7 Sonstige Rückstellungen	0,00	0,00
P4000	Verbindlichkeiten	241.479,35	400.166,12
P4100	4.1 Anleihen	0,00	0,00
P4200	4.2 Verbindlichkeiten aus Kreditaufnahmen	0,00	0,00
P4300	4.3 Verbindlichkeiten, die Kreditaufnahmen wirtschaftlich gleichkommen	0,00	0,00
P4400	4.4 Verbindlichkeiten aus Lieferung und Leistung	236.330,80	397.529,92
P4500	4.5 Verbindlichkeiten aus Transferleistungen	3.000,00	0,00
P4600	4.6 Sonstige Verbindlichkeiten;	2.148,55	2.636,20
P5000	5. Passive Rechnungsabgrenzungsposten	0,00	0,00
P9999	Summe Passiva	261.419,10	427.585,17

Jahresabschluss 2021 Gemeindeverwaltungsverband Markdorf

Vermögensübersicht							
GVV Markdorf							
Nr. Bezeichnung	Stand zum 01.01. des HHJ	Vermögens- zugänge im HHJ	Vermögens- abgänge im HHJ	Umbuch- ungen im HHJ	Zuschreib- ungen im HHJ	Abschreib- ungen im HHJ	Stand am 31.12. des HHJ
1. Immaterielle Vermögensgegenstände	4.038,70	14.756,00	0,00	0,00	0,00	-1.989,59	16.805,11
2. Sachvermögen (ohne Vorräte)	15.901,05	34,20	-2.757,74	0,00	0,00	-2.563,57	10.613,94
2.1 Unbebaute Grundstücke und grundstücksgleiche Rechte	0,00	0,00	0,00	0,00	0,00	0,00	0,00
2.2 Bebaute Grundstücke und grundstücksgleiche Rechte	2,00	0,00	0,00	0,00	0,00	0,00	2,00
2.3 Infrastrukturvermögen	0,00	0,00	0,00	0,00	0,00	0,00	0,00
2.4 Bauten auf fremden Grundstücken	0,00	0,00	0,00	0,00	0,00	0,00	0,00
2.5 Kunstgegenstände, Kulturdenkmäler	0,00	0,00	0,00	0,00	0,00	0,00	0,00
2.6 Maschinen und technische Anlagen, Fahrzeuge	0,00	0,00	0,00	0,00	0,00	0,00	0,00
2.7 Betriebs- und Geschäftsausstattung	15.899,05	34,20	-2.757,74	0,00	0,00	-2.563,57	10.611,94
2.8 Geleistete Anzahlungen, Anlagen im Bau	0,00	0,00	0,00	0,00	0,00	0,00	0,00
3. Finanzvermögen (ohne Forderungen und liquide Mittel)	0,00	0,00	0,00	0,00	0,00	0,00	0,00
3.1 Anteile an verbundenen Unternehmen	0,00	0,00	0,00	0,00	0,00	0,00	0,00
3.2 Sonst. Beteilig. u. Kapitaleinlagen in Zweckverbänden, Stiftungen od. and. kommunalen Zusammenschlüssen	0,00	0,00	0,00	0,00	0,00	0,00	0,00
3.3 Sondervermögen	0,00	0,00	0,00	0,00	0,00	0,00	0,00
3.4 Ausleihungen	0,00	0,00	0,00	0,00	0,00	0,00	0,00
3.5 Wertpapiere	0,00	0,00	0,00	0,00	0,00	0,00	0,00
insgesamt	19.939,75	14.790,20	-2.757,74	0,00	0,00	-4.553,16	27.419,05

Jahresabschluss 2021 Gemeindeverwaltungsverband Markdorf**Übersicht über den Stand der Rücklagen zum Jahresabschluss**

GVV Markdorf

Nr.	Bezeichnung	zum 01.01.2021 TEUR	zum 31.12.2021 TEUR
A10	1. Ergebnisrücklagen	0,0	0,0
A11	1.1 Rücklagen aus Überschüssendes ordentlichen Ergebnisses	0,0	0,0
A12	1.2 Rücklagen aus Überschüssendes Sonderergebnisses	0,0	0,0
B10	2. Zweckgebundene Rücklagen Rücklagen gesamt	0,0	0,0

Jahresabschluss 2021 Gemeindeverwaltungsverband Markdorf

Schuldenübersicht									
GVV Markdorf									
Nr.	Bezeichnung	Nr.	Art der Schulden	am 01.01.2021	zum 31.12.2021	davon Tilgungszahlung en Zahlungsziel bis 1 J.	davon Tilgungszahlung en Zahlungsziel über 1 bis 5 J.	davon Tilgungszahlung en Zahlungsziel mehr als 5 J.	Mehr (+) / weniger (-)
	Schuldenübersicht Art der Schulden								
110	1.1 Anleihen			0,00	0,00	0,00	0,00	0,00	0,00
120	1.2 Verbindlichkeiten aus Krediten für Investitionen			0,00	0,00	0,00	0,00	0,00	0,00
121	1.2.1 Bund			0,00	0,00	0,00	0,00	0,00	0,00
122	1.2.2 Land			0,00	0,00	0,00	0,00	0,00	0,00
123	1.2.3 Gemeinden und Gemeindeverbände			0,00	0,00	0,00	0,00	0,00	0,00
124	1.2.4 Zweckverbände und dergleichen			0,00	0,00	0,00	0,00	0,00	0,00
125	1.2.5 Kreditinstitute			0,00	0,00	0,00	0,00	0,00	0,00
126	1.2.6 sonstige Bereiche			0,00	0,00	0,00	0,00	0,00	0,00
130	1.3 Kassenkredite			0,00	0,00	0,00	0,00	0,00	0,00
140	1.4 Verbindlichkeiten aus kreditähnlichen Rechtsgeschäften			0,00	0,00	0,00	0,00	0,00	0,00
150	1. Gesamtschulden Kernhaushalt			0,00	0,00	0,00	0,00	0,00	0,00
	nachrichtlich: Schulden der Sondervermögen mit Sonderrechnung (Angaben jeweils für einzelne Sondervermögen)								
210	2.1 Anleihen			0,00	0,00	0,00	0,00	0,00	0,00
220	2.2 Verbindlichkeiten aus Krediten für Investitionen			0,00	0,00	0,00	0,00	0,00	0,00
230	2.3 Kassenkredite			0,00	0,00	0,00	0,00	0,00	0,00
240	2.4 Verbindlichkeiten aus kreditähnlichen Rechtsgeschäften			0,00	0,00	0,00	0,00	0,00	0,00
250	2. Gesamtschulden des Sondervermögens mit Sonderrechnung			0,00	0,00	0,00	0,00	0,00	0,00
	Gesamtschulden von Kernhaushalt und Sondervermögen mit Sonderrechnung								
310	3.1 Anleihen			0,00	0,00	0,00	0,00	0,00	0,00
320	3.2 Verbindlichkeiten aus Krediten für Investitionen			0,00	0,00	0,00	0,00	0,00	0,00
330	3.3 Kassenkredite			0,00	0,00	0,00	0,00	0,00	0,00
340	3.4 Verbindlichkeiten aus kreditähnlichen Rechtsgeschäften			0,00	0,00	0,00	0,00	0,00	0,00
345	Zwischensumme 3.1 + 3.2 + 3.3 + 3.4			0,00	0,00	0,00	0,00	0,00	0,00
346	abzüglich Schulden zwischen Kernhaushalt und Sondervermögen mit Sonderrechnung			0,00	0,00	0,00	0,00	0,00	0,00
350	3. Konsolidierte Gesamtschulden			0,00	0,00	0,00	0,00	0,00	0,00

Jahresabschluss 2021 Gemeindeverwaltungsverband Markdorf

Kennzahlen zur Beurteilung der finanziellen Leistungsfähigkeit								
GVV Markdorf								
Nr.	Bezeichnung	Einheit	Ergebnis 2019	Ergebnis 2020	Ergebnis 2021	Planung 2022	Planung 2023	Planung 2024
0005	ERTRAGSLAGE							
0010	1. ordentliches Ergebnis							
0020	absoluter Betrag	€	0,00	64.875,95	65.557,15	0,00	0,00	0,00
0030	Betrag je Einwohner	€/EW	0,00	3,07	3,11	0,00	0,00	0,00
0050	Aufwandsdeckungsgrad	%	0,00	108,13	106,77	100,00	100,00	100,00
0060	1.1 Steuerkraft -netto-							
0070	absoluter Betrag	€	0,00	0,00	0,00	0,00	0,00	0,00
0080	Betrag je Einwohner	€/EW	0,00	0,00	0,00	0,00	0,00	0,00
0090	Anteil an ordentlichen Aufwendungen	%	0,00	0,00	0,00	0,00	0,00	0,00
0100	1.2 Betriebsergebnis -netto-							
0110	absoluter Betrag	€	0,00	64.875,95	65.557,15	0,00	0,00	0,00
0120	Betrag je Einwohner	€/EW	0,00	3,07	3,11	0,00	0,00	0,00
0130	Anteil an ordentlichen Aufwendungen	%	0,00	8,13	6,77	0,00	0,00	0,00
0140	2. Sonderergebnis							
0150	absoluter Betrag	€	0,00	0,00	0,00	0,00	0,00	0,00
0160	3. Gesamtergebnis							
0170	absoluter Betrag	€	0,00	64.875,95	65.557,15	0,00	0,00	0,00
0180	FINANZLAGE							
0190	4. Zahlungsmittelüberschuss aus laufender Verwaltungstätigkeit							
0200	absoluter Betrag	€	0,00	-39.105,19	137.073,74	0,00	0,00	0,00
0210	Betrag je Einwohner	€/EW	0,00	-1,85	6,49	0,00	0,00	0,00
0220	5. Mindestzahlungsmittelüberschuss							
0230	absoluter Betrag	€	0,00	0,00	0,00	0,00	0,00	0,00
0240	6. Nettoinvestitionsfinanzierungsmittel							
0250	absoluter Betrag	€	0,00	-39.105,19	137.073,74	0,00	0,00	0,00
0260	Betrag je Einwohner	€/EW	0,00	-1,85	6,49	0,00	0,00	0,00
0270	7. Soll-Liquiditätsreserve (§ 22 Abs. 2 GemHVO)							
0290	8. liquide Mittel zum Jahresende							
0300	absoluter Betrag	€	0,00	65.086,77	177.930,68	238.122,46	238.122,46	238.122,46
0310	KAPITALLAGE							

Jahresabschluss 2021 Gemeindeverwaltungsverband Markdorf

Kennzahlen zur Beurteilung der finanziellen Leistungsfähigkeit								
GVV Markdorf								
Nr.	Bezeichnung	Einheit	Ergebnis 2019	Ergebnis 2020	Ergebnis 2021	Planung 2022	Planung 2023	Planung 2024
0320	9. Eigenkapital							
0330	absoluter Betrag	€	0,00	0,00	0,00	---	---	---
0340	9.1 Basiskapital (§ 61 Nr. 6 GemHVO)							
0350	absoluter Betrag	€	0,00	-65.557,15	0,00	---	---	---
0360	9.2 Eigenkapitalquote							
0370	Verhältnis Eigenkapital zu Bilanzsumme	%	0,00	0,00	0,00	---	---	---
0390	9.3 Fremdkapitalquote							
0410	10. Anlagendeckung							
0420	Verhältnis langfr. Kapital zu langfr. Vermögen	%	0,00	-100,00	-336,61	---	---	---
0430	11. Verschuldung							
0440	absoluter Betrag	€	0,00	0,00	0,00	---	---	---
0450	Betrag je Einwohner	€/EW	0,00	0,00	0,00	---	---	---
0460	11.1 Nettoneuverschuldung							
0470	absoluter Betrag	€	0,00	0,00	0,00	0,00	0,00	0,00



Gemeindeverwaltungsverband
Markdorf

Herausgeber:

Gemeindeverwaltungsverband Markdorf

Schloßweg 6 – 8

88677 Markdorf

Tel.: 07544 / 500 - 0

Fax.: 07544 / 500 - 325