

# Wirtschaftsplan 2023

## Gemeindewerke Markdorf



**Schlossweg 6-8**  
**88677 Markdorf**



## **INHALTSVERZEICHNIS**

VORBEMERKUNG

FESTSTELLUNG DES WIRTSCHAFTSPLANES FÜR DAS WIRTSCHAFTSJAHR 2023

BETRIEBSBERICHT 2023

WIRTSCHAFTSPLAN 2023

1. ERFOLGSPLAN (UNTERHALTUNGSMABNAHMEN)

2. INVESTITIONSPLAN

VERWALTUNGSBERICHT - ERFOLGSPLAN

AUFWENDUNGEN

VERWALTUNGSBERICHT – FINANZ-UND INVESTITIONSPLAN

ERFOLGSPLÄNE NACH BETRIEBSZWEIG

LIQUIDITÄTS-/FINANZPLAN NACH BETRIEBSZWEIG

FINANZPLANUNG NACH BETRIEBSZWEIG

VORRAUSSICHTLICHE ENTWICKLUNG DER LIQUIDITÄT

INVESTITIONSPLANUNG

SCHULDENDIENST 2023

ÜBERSICHT ÜBER DIE VERPFLICHTUNGSERMÄCHTIGUNGEN

BILANZ 2021

GEWINN- UND VERLUSTRECHNUNG 2021

## **Vorbemerkung zum Wirtschaftsplan 2023 für den Eigenbetrieb**

### **„Gemeindewerke Markdorf“**

Der Gemeinderat hat in seiner öffentlichen Sitzung vom 19.05.2020 beschlossen, die Wasserversorgung und den Mitunternehmeranteil an der Seeallianz GmbH & Co.KG im Eigenbetrieb „Gemeindewerke Markdorf“ zusammen zu fassen.

Die Betriebssatzung wurde hierzu ebenfalls entsprechend geändert.

Die Beteiligung an der Netzgesellschaft Seeallianz GmbH & Co.KG wurde seinerzeit über den städtischen Haushalt abgewickelt.

Um die Vorteile eines steuerlichen Querverbundes nutzen zu können soll die Beteiligung an die Gemeindewerke übertragen werden. Zur Finanzierung wird den Gemeindewerke Markdorf ein Trägerdarlehen in Höhe von 656.442,29 € gewährt und das Stammkapital um 281.332,41 € erhöht.

Das Stammkapital wurde auf 1.150.528,61 € festgesetzt. Davon entfallen auf

- das Wasserwerk                      869.196,20 €
- die Beteiligung Seeallianz        281.332,41 €



## Feststellung des Wirtschaftsplanes für das Wirtschaftsjahr 2023 des Eigenbetriebes Gemeindewerke Markdorf

Auf Grund von § 14 des Eigenbetriebsgesetzes für Baden-Württemberg, in der Fassung vom 8. Januar 1992 (GBl. 1992, 21), in Verbindung mit § 96 der Gemeindeordnung für Baden-Württemberg, in der Fassung vom 24. Juli 2000 (GBl. 2000, 581), hat der Gemeinderat der Stadt Markdorf am 20.12.2022 folgenden Wirtschaftsplan 2023 für den Eigenbetrieb Gemeindewerke Markdorf festgestellt:

### § 1 Wirtschaftsplan

<b>1.</b>	<b>Erfolgsrechnung</b>	EUR
1.1	Summe Erträge	2400.000,00
1.2	Summe Aufwendungen	-2.158.000,00
<b>1.3</b>	<b>Jahresüberschuss/Jahresfehlbetrag (-)</b> (Saldo aus 1.1 und 1.2)	<b>242.000,00</b>
<b>2.</b>	<b>Liquiditätsplan</b>	
2.1	Einzahlungen aus laufender Geschäftstätigkeit	2.218.500,00
2.2	Auszahlungen aus laufender Geschäftstätigkeit	-1.742.900,00
<b>2.3</b>	<b>Zahlungsmittelüberschuss/-bedarf aus lfd. Geschäftstätigkeit</b> (Saldo 2.1 und 2.2)	<b>475.600,00</b>
2.4	Einzahlungen aus Investitionstätigkeit	30.000,00
2.5	Auszahlungen aus Investitionstätigkeit	2.260.000,00
<b>2.6</b>	<b>Veranschlagter Finanzierungsmittelüberschuss-/bedarf aus Investitionstätigkeit</b> (Saldo aus 2.4 und 2.5)	<b>2.230.000,00</b>
<b>2.7</b>	<b>Veranschlagter Finanzierungsmittelüberschuss-/bedarf aus laufender Geschäftstätigkeit und Investitionstätigkeit (Summe aus 2.3 und 2.6) von</b>	<b>-1.754.400,00</b>
2.8	Gesamtbetrag der Einzahlungen aus Finanzierungstätigkeit	2.121.500,00
2.9	Gesamtbetrag der Auszahlungen aus Finanzierungstätigkeit	-367.100,00
<b>2.10</b>	<b>Veranschlagter Finanzierungsmittelüberschuss-/bedarf aus Finanzierungstätigkeit</b> (Saldo aus 2.8 und 2.9)	<b>1.754.400,00</b>
<b>2.11</b>	<b>Veranschlagte Änderung des Finanzierungsmittelbestands zum Ende des Wirtschaftsjahres</b> (Saldo aus 2.7 und 2.10)	<b>0,00</b>

## Haushalts- und Wirtschaftspläne 2023 Stadt Markdorf

### **Kredite**

Der Gesamtbetrag der für den Versorgungsbetrieb im Vermögensplan vorgesehenen Kreditaufnahme wird für das Wirtschaftsjahr 2023 festgesetzt auf **1.816.300,00 €**

### **Verpflichtungsermächtigung**

Der Gesamtbetrag der Verpflichtungsermächtigungen beträgt **0,00 €**

### **Kassenkredite**

Der Höchstbetrag der Kassenkredite wird auf **360.000,00 €** festgesetzt.

Markdorf, 20.12.2022

Georg Riedmann  
Bürgermeister

## Betriebsbericht 2023

### Sparte Wasserversorgung

---

#### Wasserförderung und Verteilung

Die Stadt Markdorf verfügt durch den Wasserbezug vom Stadtwerk am See und die beiden Brunnen in Bermatingen und Stadel über ein ausreichendes Wasserangebot. Die Kernstadt von Markdorf wird ausschließlich mit Bodenseewasser (Bezug über Stadtwerk am See) versorgt, ebenso folgende Bereiche des Stadtteiles Riedheim: Teilort Riedheim und im Teilort Leimbach der Apfelweg, der Birnenweg, der Quittenweg, der Kirschenweg und der westliche Teil des Oberen Lettenweges. Die Teilorte Leimbach (ohne die zuvor genannten Straßen), Hepbach, Stadel und Gangenweiler beziehen ein Mischwasser, bestehend aus 50% Bodenseewasser und 50% Grundwasser, das aus dem Brunnen Stadel bezogen wird.

Der Stadtteil Ittendorf und seine Teilorte erhalten das Wasser aus dem Tiefbrunnen Bermatingen/ Ittendorf, einem Brunnen, der zu 25 % der Stadt Markdorf gehört und gemeinsam mit der Gemeinde Bermatingen betrieben wird.

Die Betriebszentrale mit Pumpwerk liegt im Gewerbegebiet Riedwiesen. Hier werden alle Daten gesammelt, dokumentiert und verarbeitet. Von der Betriebszentrale aus, kann mittels Fernwirktechnik auf die einzelnen Pumpwerke und Hochbehälter zugegriffen werden.

Das bezogene Bodenseewasser gelangt über den Hochbehälter Hugenloh der Stadt Friedrichshafen zur Betriebszentrale und zum Pumpwerk Riedwiesen. Von dort aus wird zur Versorgung der Tiefzonen zu den Hochbehältern Lichtenberg und Möggenweiler gepumpt. Der Hochbehälter Möggenweiler wurde im Jahre 2006 wieder in Betrieb genommen. Gleichzeitig wurde er mit einer Druckerhöhungsanlage ausgestattet. Durch den Hochbehälter Möggenweiler wird das hoch gelegene Gebiet von Möggenweiler bis hin zum Stadtteil Auen der Stadt Markdorf versorgt. Das für die Hochzone der Kernstadt Markdorf benötigte Wasser wird vom Hochbehälter Lichtenberg aus zum Hochbehälter Burgstall weiter gefördert.

Das in den Teilorten Leimbach, Hepbach, Stadel und Gangenweiler abgegebene Mischwasser wird im Hochbehälter Gehrenberg gemischt und von dort aus über die Fallleitungen den Teilorten zugeleitet. Das zur Mischung erforderliche Bodenseewasser wird aus der Tiefzone der Stadt Markdorf bezogen und mittels des Zwischenpumpwerkes Leimbach zum

## Haushalts- und Wirtschaftspläne 2023 Stadt Markdorf

Hochbehälter Gehrenberg gepumpt. Das oberhalb Stadel gelegene Zwischenpumpwerk Reutenen bezieht sein Wasser aus dem Ortsnetz von Stadel. Zur Versorgung von Gangenweiler und einiger Gehöfte wird das Wasser vom Zwischenpumpwerk Reutenen aus in den höher gelegenen Hochbehälter Gnadenu weiter gefördert.

Der Hochbehälter Braitenbach, welcher östlich der Hofgruppe Braitenbach liegt, erhält sein Wasser vom Tiefbrunnen Bermatingen/Ittendorf und versorgt Ittendorf mit den dazugehörigen Ortsteilen.



## Wirtschaftsplan 2023

---

### 1. Erfolgsplan (Unterhaltungsmaßnahmen)

#### 1.1 Unterhaltung Leitungsnetz und Hauswasseranschlüsse SK 4212040

Die Ausgaben für die Unterhaltung des Leitungsnetzes werden in 2023 liegen im Ansatz weiterhin über den Vorjahren. Ausschlaggebend ist der seit über Jahren hohe Wasserverlust der lt. Aussage der Stadtwerke am See auf das marode Leitungsnetz zurück zu führen ist. Der Eigenbetrieb wird daher in den kommenden Jahren in die Erneuerung des bestehenden Leitungsnetzes investieren. Für 2023 sind hierfür 520.000 € veranschlagt. Davon sollen nachstehenden Leitungen im Sanierungskonzept 2023 wegen der Häufigkeit der auftretenden Rohrbrüche stehen:

- WL Robert-Koch-Straße
- WL Stadtgrabenstraße
- WL Albert-Schweitzer-Straße
- WL Hans-Wagenitz-Straße
- Allgemeine Unterhaltung

**Beantragte Gesamtsumme** **520.000,-€**

#### 1.2 Unterhaltung der Hochbehälter und Pumpwerke SK 4212050

Für die Unterhaltung der Hochbehälter u. Pumpwerke wurden folgende Mittel beantragt:

- |  |           |
|--|-----------|
| ○ Allgemeine Unterhaltung              | 12.000,-€ |
| ○ TÜV und Wartung Druckerhöhungsanlage | 3.000,-€  |

**Beantragte Gesamtsumme** **15.000,-€**

#### 1.3 Unterhaltung der Maschinen und Pumpen SK 4212055

Für die Unterhaltung der Maschinen und Pumpen wurden folgende Mittel beantragt:

- |  |           |
|--|-----------|
| ○ Allgemeiner Aufwand / Ausbau der Fernwirktechnik | 9.000,- € |
| ○ Wartungsvertrag für UV-Anlage                    | 1.000,- € |

**Beantragte Gesamtsumme** **10.000,- €**

## 2. Investitionsplan

### **Neubau HB Möggenweiler WI 3623-211**

Neubau eines Hochbehälters um die Versorgung der Niederzone künftig zu gewährleisten. Hierzu soll in Möggenweiler ein neuer HB errichtet werden. Die Volumenerweiterung wird somit 1.200 m<sup>3</sup> betragen. Die Gesamtkosten belaufen sich auf rd. 2.095.000,-€. Im Jahr 2023 werden 50.000,-€ angesetzt. Für diese Maßnahme wurden Fördergelder beantragt

### **WL Anbindungsleitungen HB Möggenweiler WI 3621-211**

Errichtung einer Anbindungsleitung vom neuen Hochbehälter an den bestehenden HB Lichtenberg. Sowie neue Anbindungen innerhalb von Möggenweiler an den neuen HB. Für 2023 sind 300.000,-€ vorgesehen. Für diese Maßnahme wurden Fördergelder beantragt.

### **WL Verbundleitung Ittendorf WI 3621-141**

Neubau Teilstück bis zum HB Breitenbach. Geplante Kosten für 2023 rd. 300.000,-€.

### **WL Stadel WI 3621-221**

Wegen häufiger Rohrbrüche ist es erforderlich eine Versorgungsleitung in Stadel zu erneuern. Die Gesamtkosten belaufen sich auf rd. 345.000,-€. Die Maßnahme soll in 2023 in 2 Bauabschnitten durchgeführt werden.

### **WL Reute WI 3621-233**

Die Versorgungsleitung soll im Zuge der Straßensanierung auch einer Länge von ca. 510 m mit erneuert werden. Geplante Gesamtkosten ca. 200.000,-€. Die Maßnahme soll in 2023+2024 durchgeführt werden.

### **WI1013-231 Beteiligung Stadtwerk am See GmbH**

Die Stadt Markdorf möchte sich an der Stadtwerk am See Beteiligungs GmbH beteiligen. Die Stadt Markdorf erhält somit die Chance, auf den Bereich Daseins- und Energievorsorge der Region Einfluss zu nehmen. Die Beteiligung soll in Höhe von 1.000.000,00 € erfolgen und soll über eine entsprechende Kreditaufnahme finanziert.

## Verwaltungsbericht - Erfolgsplan

Im Erfolgsplan des Jahres 2023 wird ein Gesamtgewinn des Eigenbetriebes von 223.000,00 € erwartet. Dieser setzt sich wie folgt zusammen:

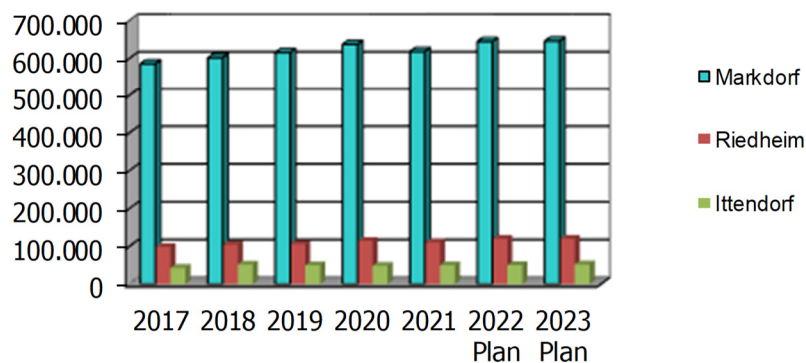
Wasserversorgung	219.000,-€
Mitunternehmeranteil an der Seeallianz GmbH&Co.KG	23.000,-€

### 1. Erlöse aus der Trinkwasserabgabe (Wasserzins- und Zählermiete)

Mit Beschluss vom hat der Gemeinderat die neuen Gebühren für Wasserzins und Zählergrundgebühr beschlossen. Der Preis je m<sup>3</sup> Frischwasser wurde auf 2,40 € (netto) angehoben. Ebenso wurde die Zählergebühr angepasst. Die Zählergebühren für eine normalen Hauswasserzähler erhöhte sich von bisher (netto) 3,50 € auf 4,70 €/mtl.. Ein Teil der Fixkosten wird über eine Grundgebühr finanziert.

Die Kalkulation der jährlichen Wasserverkaufsmenge ist von unbekanntem Faktoren abhängig und kann nur im eingeschränkten Maße geplant werden. Zunächst bestimmt das Wetter in entscheidendem Maße das Verbrauchsverhalten der Kunden. Technische Neuerungen sowie der sparsamere Umgang mit Trinkwasser führen zu einem verhaltenen Anstieg Wasserverkaufsmenge.

2017	2018	2019	2020	2021	2022 Plan	2023 Plan	Ortsteil
585.671	601.898	615.604	637.423	618.306	645.000	646.000	Markdorf
98.349	104.313	105.845	114.399	110.349	120.000	120.000	Riedheim
42.828	51.773	49.769	48.402	49.579	50.000	52.000	Ittendorf
726.848	757.984	771.218	800.224	778.234	815.000	818.000	Gesamt





### Wasserpreisentwicklung

Die Wasserpreise entwickelten sich wie folgt:

(Angaben sind Netto)

ab 01.01.2001	<b>1,30 €</b>
ab 01.01.2010	<b>1,50 €</b>
ab 01.01.2012	<b>1,81 €</b>
ab 01.01.2020	<b>1,80 €</b>
ab 01.01.2022	<b>2,40 €</b>

### 2. Auflösung empfangener Ertragszuschüsse

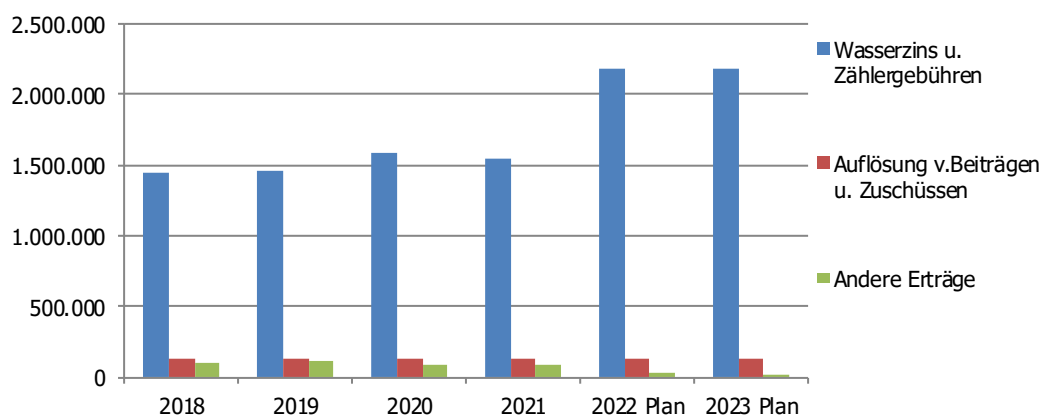
Die vereinnahmte Wasserversorgungsbeiträge und Zuschüsse werden jährlich mit 2,5 % aufgelöst und schlagen sich auf der Ertragsseite positiv nieder. Für 2023 wird mit einer Auflösung von rd. 132.500,-€ gerechnet.

### 3. Übrige Erträge (Sparte Wasserversorgung)

Die übrigen Erträge setzen sich zusammen aus Kostenersätzen von rd. 20.000,00 € und einer zu erwartenden Erstattung der Stromsteuer gem. § 9 B StromStG von rd. 12.000,-€. Aufgrund der deutlichen Verteuerung beim Storm wird auch mit einer höheren Erstattung gerechnet.

### Übersicht über die Entwicklung der gesamten Erträge

Erträge	2018	2019	2020	2021	2022 Plan	2023 Plan
Wasserzins u. Zählergebühren	1.446.087	1.462.120	1.585.180	1.552.202	2.176.700	2.186.000
Auflösung v. Beiträgen u. Zuschüssen	125.343	127.794	123.009	129.315	129.500	132.500
Andere Erträge	93.953	107.976	80.617	93.317	23.800	12.500
<b>Summe Erträge</b>	<b>1.665.383</b>	<b>1.697.890</b>	<b>1.788.806</b>	<b>1.774.834</b>	<b>2.330.000</b>	<b>2.331.000</b>
Steigerungsrate		32.507	90.915	-13.971	555.166	1.000
in Prozent		1,95%	5,35%	-0,78%	31,28%	0,04%



#### 4. Erträge (Sparte Beteiligung)

Aus den Beteiligungen werden Erträge im Höhe von 49.000,00 € erwartet.

Seeallianz GmbH & Co.KG	rd. 30.000,00-€
Stadtwerk am See Beteiligungs GmbH	rd. 19.000,00 €

### AUFWENDUNGEN

#### 1. Materialaufwand

##### 1.1 Strombezugskosten

Der Strombedarf in den Pumpwerken und Hochbehältern führt zu entsprechenden Aufwendungen bei den Strombezugskosten. Für das Jahr 2023 wurden die Kosten auf Grund der anhaltenden Energiekrise auf 250.000,-€ kalkuliert

2017	2018	2019	2020	2021	2022 Plan	2023 Plan
80.519 €	79.391 €	90.904 €	87.000 €	94.555 €	110.000 €	250.000 €

##### 1.2 Fremdwasserbezug

Die Bezugsmenge an Fremdwasser kann nur bedingt geschätzt werden und orientiert sich an den Vorjahresbezügen (Schätzung 2022 ca. 850.000 m<sup>3</sup> Fremdwasserbezug). Die Teilorte Leimbach, Hepbach, Stadel und Gangenweiler werden mittels Mischwasser (50 % Bodenseewasser und 50 % Grundwasser vom Tiefbrunnen Stadel) versorgt.

##### 1.3 Wasserentnahmeentgelt

Nach dem Gesetz über das Entgelt für Wasserentnahmen vom 27.07.1987 haben die Kommunen ein jährliches Wasserentnahmeentgelt zu entrichten (Preis je m<sup>3</sup> zum 01.01.2019 0,10 €). Für 2023 wird mit Kosten von rd. 14.000,-€ gerechnet.

#### 2. Aufwendungen für bezogenen Leistungen und sonstiger Aufwand

##### 2.1 Betriebsführung SWS

Für die Betriebsführung durch das Stadtwerk am See sind Mittel in Höhe von 175.000,-€ vorgesehen (gemäß Vertrag).

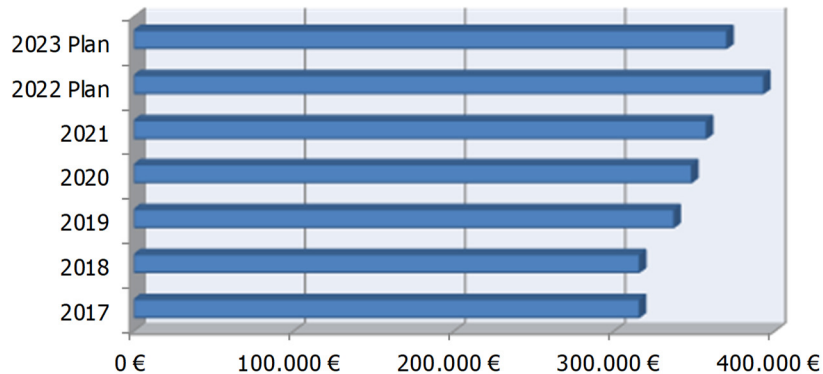
##### 2.2 Zählerauswechslung

Der jährliche Zählerwechsel gem. dem Eichgesetz wird auch in 2023 durch die Beschäftigten der Stadt Markdorf ausgeführt. Die dafür benötigten Aufwendungen werden mit rd. 25.000,-€ veranschlagt. Die Kosten werden mit dem Eigenbetrieb Abwasserbeseitigung je zur Hälfte aufgeteilt.

## 2.2 Abschreibungen auf Sach- und Finanzanlagen

Der Planansatz für Abschreibungen auf das Sachvermögen verringert sich gegenüber dem Vorjahr. Es befinden sich noch einige Projekt im Bau oder erst in Planung und führen zu keiner Abschreibung in 2023.

2017	2018	2019	2020	2021	2022 Plan	2023 Plan
315.380 €	315.440 €	336.978 €	348.064 €	357.204 €	393.000 €	370.000 €



## 2.3 Verwaltungskostenbeitrag

Der Verwaltungskostenbeitrag an die Stadt Markdorf wurde mit 135.000,- € veranschlagt. Da ab 2022 die Kosten mittels Zeiterfassung direkt auf die jeweiligen Kostenstellen gebucht werden, kann der Ansatz in 2023 von der tatsächlichen Abrechnung abweichen. Bis zur Planerstellung lagen noch keine verlässlichen Zahlen vor.

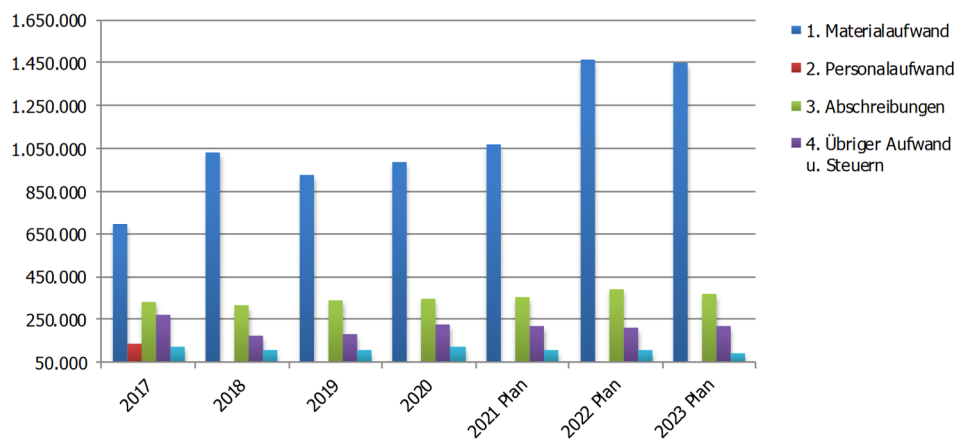
## 4. Zinsen und ähnliche Aufwendungen

Im Jahr 2020 wurden zwei Trägerdarlehen von der Stadt Markdorf aufgenommen. Eines in Höhe von 800.000 € um den Finanzierungsfehlbetrag der Vorjahre auszugleichen (Beschluss Gemeinderat vom 24.09.2019) sowie ein Darlehen in Höhe von 656.442,29 € für den Erwerb des Mitunternehmensanteil an der Seeallianz GmbH & Co.KG.

Für die geplanten Investitionen 2023 und zum weiteren Ausgleich des Finanzierungsfehlbetrages wird voraussichtlich ein Darlehen in Höhe von 1.816.300,00-€ benötigt. Die Kreditermächtigung des Jahres 2021 in Höhe von 777.400,-€ wurde nicht vollständig in Anspruch genommen. Der Zinsaufwand wurde insgesamt mit 115.000,- veranschlagt.

## Übersicht über die Entwicklung der Aufwendungen (Kostenstelle 815000)

	2017	2018	2019	2020	2021 Plan	2022 Plan	2023 Plan
1. Materialaufwand	700.400	1.033.731	925.727	990.712	1.071.390	1.466.000	1.447.000
2. Personalaufwand	141.400	0	0	0	0	0	0
3. Abschreibungen	330.000	315.441	336.978	348.064	357.204	393.000	370.000
4. Übriger Aufwand u. Steuern	272.000	176.035	183.242	227.655	220.831	210.000	223.600
5. Zinsaufwand	120.950	110.563	105.609	123.777	108.375	105.000	91.400
<b>Summe</b>	<b>1.564.750</b>	<b>1.635.770</b>	<b>1.551.555</b>	<b>1.690.207</b>	<b>1.757.799</b>	<b>2.174.000</b>	<b>2.132.000</b>
Steigerungsraten		71.020	-84.215	138.653	67.592	416.201	-42.000
in Prozent		4,54%	-5,15%	8,94%	4,00%	23,68%	-1,93%



## Verwaltungsbericht – Finanz- und Investitionsplanung

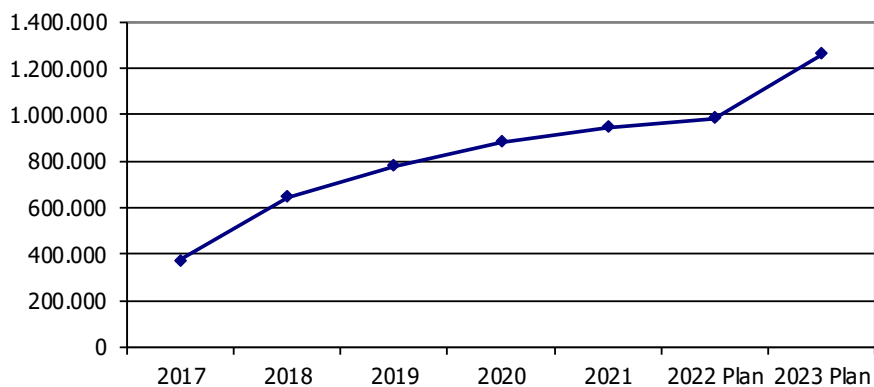
### AUSGABEN

#### Entwicklung der Investitionen

Die geplanten Investitionsmaßnahmen im Anlagevermögen der Sparte Wasserversorgung betragen rd. 1.260.000,-€.

Für den Erwerb der Beteiligung an der Stadtwerke am See Beteiligungs GmbH werden zusätzlich 1.000.000,00 € in das Finanzanlagevermögen investiert (Sparte Beteiligung).

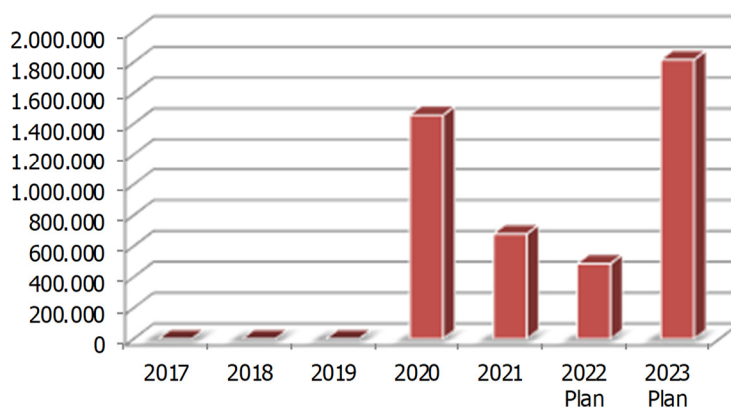
2017	2018	2019	2020	2021	2022 Plan	2023 Plan
371.497	646.172	779.672	880.741	945.432	984.780	1.260.000



#### Kreditaufnahmen

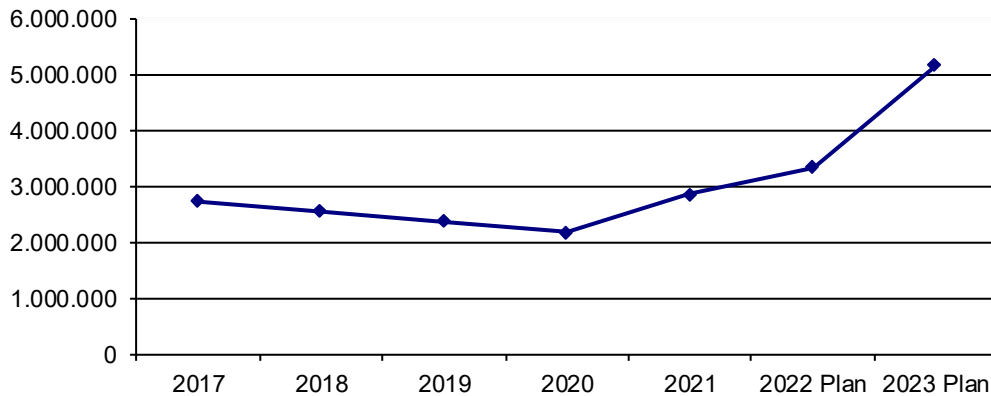
Die im Jahr 2021 und 2022 veranschlagten Kreditermächtigungen wurden nicht vollständig in Anspruch genommen (680.000,00 €). Für 2023 ist eine Kreditaufnahme in Höhe von 1.816.300 € geplant. Hiervon wird 1.000.000,00 € für die geplante Beteiligung benötigt.

2017	2018	2019	2020	2021	2022 Plan	2023 Plan
0	0	0	1.456.442	680.000	487.300	1.816.300



### Entwicklung der Verschuldung

2017	2018	2019	2020	2021	2022 Plan	2023 Plan
2.735.471	2.549.449	2.367.501	2.179.250	2.859.250	3.346.550	5.162.850



### Tilgungsleistungen

Die Tilgungsleistungen im Jahr 2023 werden sich insgesamt auf rd. 252.000,-€ belaufen.

### Ausblick 2023

Die angespannte Lage am Energiemarkt wirkt sich auf den stromintensiven Betrieb der Hochbehälter und Pumpen negativ aus. Hinzu kommen notwendigen Investitionen in den Erhalt und die Erneuerung des Wasserversorgungsnetzes. Es ist davon auszugehen, dass im Jahr 2024 die Gebühren noch einmal erhöht werden müssen.

Für 2023 wird für den Eigenbetrieb trotz aller Herausforderungen ein positives Ergebnis von 242.000,00 € erwartet.

Markdorf, den 24.10.2022

Georg Riedmann  
Bürgermeister

Michael Lissner  
Fachbeamter für das Finanzwesen

# **Erfolgsplan Wirtschaftsjahr 2023**

## **Gemeindewerke Markdorf Gesamt**

### **Betriebszweig Wasserwerk**

### **Betriebszweig Beteiligungen**

## Wirtschaftsplan Gemeindewerke 2023 - Gesamt

### EigBVO-HGB Erfolgsplan /-rechnung - Gemeindewerke Gesamt

Gemeindewerke Markdorf

Nr.		Ergebnis 2021	Ansatz 2022	Ansatz 2023	Planung 2024	Planung 2025	Planung 2026
		EUR					
		1	2	3	4	5	6
1.	Umsatzerlöse	1.765.618,61	2.326.200	2.338.500	2.500.000	2.550.000	2.550.000
2.	Erhöhung oder Verminderung des Bestands an fertigen und unfertigen Erzeugnissen	13,24	0	0	0	0	0
3.	andere aktivierte Eigenleistungen	0,00	0	0	0	0	0
4.	sonstige betriebliche Erträge	9.215,66	3.800	12.500	12.500	6.500	6.500
5.	Materialaufwand:	-1.071.389,71	-1.466.000	-1.447.000	-1.437.000	-1.602.000	-1.580.000
a)	Aufwendungen für Roh-, Hilfs- und Betriebsstoffe und für bezogene Waren	-500.181,76	-529.000	-689.000	-649.000	-639.000	-639.000
b)	Aufwendungen für bezogene Leistungen	-571.207,95	-937.000	-758.000	-788.000	-963.000	-941.000
6.	Personalaufwand:	0,00	0	0	0	0	0
a)	Löhne und Gehälter	0,00	0	0	0	0	0
b)	soziale Abgaben und Aufwendungen für Altersversorgung und für Unterstützung davon für Altersversorgung	0,00	0	0	0	0	0
7.	Abschreibungen:	-357.204,48	-393.000	-370.000	-353.500	-351.200	-340.600
a)	auf immaterielle Vermögensgegenstände des Anlagevermögens und Sachanlagen	-357.204,48	-393.000	-370.000	-353.500	-351.200	-340.600
b)	auf Vermögensgegenstände des Umlaufvermögens, soweit diese die in dem Unternehmen, der Einrichtung oder dem Hilfsbetrieb üblichen Abschreibungen überschreiten	0,00	0	0	0	0	0
8.	sonstige betriebliche Aufwendungen	-209.104,63	-170.000	-185.900	-191.200	-200.900	-200.600
9.	Erträge aus Beteiligungen, davon aus verbundenen Unternehmen	28.749,96	40.000	49.000	49.000	49.000	49.000
10.	Erträge aus anderen Wertpapieren und Ausleihungen des Finanzanlagevermögens, davon aus verbundenen Unternehmen	0,00	0	0	0	0	0
11.	sonstige Zinsen und ähnliche Erträge, davon aus verbundenen Unternehmen	0,00	0	0	0	0	0
12.	Abschreibungen auf Finanzanlagen und auf Wertpapiere des Umlaufvermögens	-155,62	0	0	0	0	0
13.	Zinsen und ähnliche Aufwendungen, davon an verbundenen Unternehmen	-117.974,50	-105.000	-115.100	-113.800	-102.400	-94.300
14.	Steuern vom Einkommen und vom Ertrag	-13.793,41	-40.000	-40.000	-47.000	-47.000	-47.000
15.	Ergebnis nach Steuern	33.975,12	196.000	242.000	419.000	302.000	343.000
16.	sonstige Steuern	0,00	0	0	0	0	0
<b>17.</b>	<b>Jahresüberschuss / Jahresfehlbetrag</b>	<b>33.975,12</b>	<b>196.000</b>	<b>242.000</b>	<b>419.000</b>	<b>302.000</b>	<b>343.000</b>
	nachrichtlich						
18.	Vorauszahlungen der Gemeinde auf die spätere Fehlbetragsabdeckung	0,00	0	0	0	0	0
19.	Vorauszahlungen an die Gemeinde auf die spätere Überschussabführung	0,00	0	0	0	0	0



## Wirtschaftsplan Gemeindewerke 2023 - Betriebszweig

### EigBVO-HGB Erfolgsplan /-rechnung - Kostenstelle 815000 Wasserwerk

Gemeindewerke Markdorf

Nr.		Ergebnis 2021	Ansatz 2022	Ansatz 2023	Planung 2024	Planung 2025	Planung 2026
		EUR					
		1	2	3	4	5	6
1.	Umsatzerlöse	1.765.618,61	2.326.200	2.338.500	2.500.000	2.550.000	2.550.000
2.	Erhöhung oder Verminderung des Bestands an fertigen und unfertigen Erzeugnissen	13,24	0	0	0	0	0
3.	andere aktivierte Eigenleistungen	0,00	0	0	0	0	0
4.	sonstige betriebliche Erträge	9.215,66	3.800	12.500	12.500	6.500	6.500
5.	Materialaufwand:	-1.071.389,71	-1.466.000	-1.447.000	-1.437.000	-1.602.000	-1.580.000
a)	Aufwendungen für Roh-, Hilfs- und Betriebsstoffe und für bezogene Waren	-500.181,76	-529.000	-689.000	-649.000	-639.000	-639.000
b)	Aufwendungen für bezogene Leistungen	-571.207,95	-937.000	-758.000	-788.000	-963.000	-941.000
6.	Personalaufwand:	0,00	0	0	0	0	0
a)	Löhne und Gehälter	0,00	0	0	0	0	0
b)	soziale Abgaben und Aufwendungen für Altersversorgung und für Unterstützung davon für Altersversorgung	0,00	0	0	0	0	0
7.	Abschreibungen:	-357.204,48	-393.000	-370.000	-353.500	-351.200	-340.600
a)	auf immaterielle Vermögensgegenstände des Anlagevermögens und Sachanlagen	-357.204,48	-393.000	-370.000	-353.500	-351.200	-340.600
b)	auf Vermögensgegenstände des Umlaufvermögens, soweit diese die in dem Unternehmen, der Einrichtung oder dem Hilfsbetrieb üblichen Abschreibungen überschreiten	0,00	0	0	0	0	0
8.	sonstige betriebliche Aufwendungen	-207.037,21	-170.000	-183.600	-188.900	-198.600	-198.300
9.	Erträge aus Beteiligungen, davon aus verbundenen Unternehmen	0,00	0	0	0	0	0
10.	Erträge aus anderen Wertpapieren und Ausleihungen des Finanzanlagevermögens, davon aus verbundenen Unternehmen	0,00	0	0	0	0	0
11.	sonstige Zinsen und ähnliche Erträge, davon aus verbundenen Unternehmen	0,00	0	0	0	0	0
12.	Abschreibungen auf Finanzanlagen und auf Wertpapiere des Umlaufvermögens	-155,62	0	0	0	0	0
13.	Zinsen und ähnliche Aufwendungen, davon an verbundenen Unternehmen	-108.374,50	-95.900	-91.400	-77.100	-67.700	-62.600
14.	Steuern vom Einkommen und vom Ertrag	-13.793,41	-40.000	-40.000	-47.000	-47.000	-47.000
15.	Ergebnis nach Steuern	16.892,58	165.100	219.000	409.000	290.000	328.000
16.	sonstige Steuern	0,00	0	0	0	0	0
<b>17.</b>	<b>Jahresüberschuss / Jahresfehlbetrag</b>	<b>16.892,58</b>	<b>165.100</b>	<b>219.000</b>	<b>409.000</b>	<b>290.000</b>	<b>328.000</b>
	nachrichtlich						
18.	Vorauszahlungen der Gemeinde auf die spätere Fehlbetragsabdeckung	0,00	0	0	0	0	0
19.	Vorauszahlungen an die Gemeinde auf die spätere Überschussabführung	0,00	0	0	0	0	0

## Wirtschaftsplan Gemeindewerke 2023 - Betriebszweig

### EigBVO-HGB Erfolgsplan /-rechnung - Kostenstelle 810000 Beteiligung Stromnetzgesellschaft Seallianz

Gemeindewerke Markdorf

Nr.		Ergebnis 2021	Ansatz 2022	Ansatz 2023	Planung 2024	Planung 2025	Planung 2026
		EUR					
		1	2	3	4	5	6
1.	Umsatzerlöse	0,00	0	0	0	0	0
2.	Erhöhung oder Verminderung des Bestands an fertigen und unfertigen Erzeugnissen	0,00	0	0	0	0	0
3.	andere aktivierte Eigenleistungen	0,00	0	0	0	0	0
4.	sonstige betriebliche Erträge	0,00	0	0	0	0	0
5.	Materialaufwand:	0,00	0	0	0	0	0
a)	Aufwendungen für Roh-, Hilfs- und Betriebsstoffe und für bezogene Waren	0,00	0	0	0	0	0
b)	Aufwendungen für bezogene Leistungen	0,00	0	0	0	0	0
6.	Personalaufwand:	0,00	0	0	0	0	0
a)	Löhne und Gehälter	0,00	0	0	0	0	0
b)	soziale Abgaben und Aufwendungen für Altersversorgung und für Unterstützung davon für Altersversorgung	0,00	0	0	0	0	0
7.	Abschreibungen:	0,00	0	0	0	0	0
a)	auf immaterielle Vermögensgegenstände des Anlagevermögens und Sachanlagen	0,00	0	0	0	0	0
b)	auf Vermögensgegenstände des Umlaufvermögens, soweit diese die in dem Unternehmen, der Einrichtung oder dem Hilfsbetrieb üblichen Abschreibungen überschreiten	0,00	0	0	0	0	0
8.	sonstige betriebliche Aufwendungen	-2.067,42	0	-2.300	-2.300	-2.300	-2.300
9.	Erträge aus Beteiligungen, davon aus verbundenen Unternehmen	28.749,96	40.000	49.000	49.000	49.000	49.000
10.	Erträge aus anderen Wertpapieren und Ausleihungen des Finanzanlagevermögens, davon aus verbundenen Unternehmen	0,00	0	0	0	0	0
11.	sonstige Zinsen und ähnliche Erträge, davon aus verbundenen Unternehmen	0,00	0	0	0	0	0
12.	Abschreibungen auf Finanzanlagen und auf Wertpapiere des Umlaufvermögens	0,00	0	0	0	0	0
13.	Zinsen und ähnliche Aufwendungen, davon an verbundenen Unternehmen	-9.600,00	-9.100	-23.700	-36.700	-34.700	-31.700
14.	Steuern vom Einkommen und vom Ertrag	0,00	0	0	0	0	0
15.	Ergebnis nach Steuern	17.082,54	30.900	23.000	10.000	12.000	15.000
16.	sonstige Steuern	0,00	0	0	0	0	0
<b>17.</b>	<b>Jahresüberschuss / Jahresfehlbetrag</b>	<b>17.082,54</b>	<b>30.900</b>	<b>23.000</b>	<b>10.000</b>	<b>12.000</b>	<b>15.000</b>
	nachrichtlich						
18.	Vorauszahlungen der Gemeinde auf die spätere Fehlbetragsabdeckung	0,00	0	0	0	0	0
19.	Vorauszahlungen an die Gemeinde auf die spätere Überschussabführung	0,00	0	0	0	0	0

# **Liquiditäts- / Finanzplan Wirtschaftsjahr 2023**

**Gemeindewerke Markdorf Gesamt**

**Betriebszweig Wasserwerk**

**Betriebszweig Beteiligungen**

## Wirtschaftsplan Gemeindewerke 2023 - Gesamt

### Liquiditätsplan einschließlich Finanzplanung - Gemeindewerke Gesamt

Gemeindewerke Markdorf

Nr.		Ergebnis 2021	Ansatz 2022	Ansatz 2023	VE	Planung 2024	Planung 2025	Planung 2026
		EUR						
		1	2	3	4	5	6	7
1	Einzahlungen von Kunden für den Verkauf von Erzeugnissen, Waren und Dienstleistungen	1.754.305,82	2.197.200	2.206.500	0	2.374.500	2.424.500	2.424.500
2	Sonstige Einzahlungen, die nicht der Investitions- oder der Finanzierungstätigkeit zuzuordnen sind	278.045,16	3.300	12.000	0	12.000	6.000	6.000
3	Ertragsteuerrückzahlungen	0,00	0	0	0	0	0	0
<b>4</b>	<b>Einzahlungen aus laufender Geschäftstätigkeit (Summe aus Nummern 1 bis 3)</b>	<b>2.032.350,98</b>	<b>2.200.500</b>	<b>2.218.500</b>	<b>0</b>	<b>2.386.500</b>	<b>2.430.500</b>	<b>2.430.500</b>
5	Auszahlungen an Lieferanten und Beschäftigte	-1.155.741,43	-1.676.000	-1.672.900	0	-1.675.200	-1.849.900	-1.827.600
6	Sonstige Auszahlungen, die nicht der Investitions- oder der Finanzierungstätigkeit zuzuordnen sind (Bitte melden Sie uns Ihre Steuerkonten)	-346.453,43	-70.000	-70.000	0	-70.000	-71.000	-71.000
7	Ertragsteuerzahlungen (Bitte melden Sie uns Ihre Steuerkonten)	0,00	0	0	0	0	0	0
<b>8</b>	<b>Auszahlungen aus laufender Geschäftstätigkeit (Summe aus Nummern 5 bis 7)</b>	<b>-1.502.194,86</b>	<b>-1.746.000</b>	<b>-1.742.900</b>	<b>0</b>	<b>-1.745.200</b>	<b>-1.920.900</b>	<b>-1.898.600</b>
<b>9</b>	<b>Zahlungsmittelüberschuss/-bedarf aus laufender Geschäftstätigkeit (Saldo aus Nummern 4 und 8)</b>	<b>530.156,12</b>	<b>454.500</b>	<b>475.600</b>	<b>0</b>	<b>641.300</b>	<b>509.600</b>	<b>531.900</b>
10	Einzahlungen aus Abgängen von Gegenständen des immateriellen Anlagevermögens	0,00	0	0	0	0	0	0
11	Einzahlungen aus Abgängen von Gegenständen des Sachanlagevermögens	0,00	0	0	0	0	0	0
12	Einzahlungen aus Abgängen von Gegenständen des Finanzanlagevermögens	0,00	0	0	0	0	0	0
13	Einzahlungen aus der Rückzahlung geleisteter Investitionszuschüsse durch Dritte	0,00	0	0	0	0	0	0
14	Erhaltene Zinsen	0,00	0	0	0	0	0	0
15	Erhaltene Dividenden	28.749,96	40.000	49.000	0	49.000	49.000	49.000
<b>16</b>	<b>Einzahlungen aus Investitionstätigkeit (Summe aus Nummern 10 bis 15)</b>	<b>28.749,96</b>	<b>40.000</b>	<b>49.000</b>	<b>0</b>	<b>49.000</b>	<b>49.000</b>	<b>49.000</b>
17	Auszahlungen für Investitionen in das immaterielle Anlagevermögen	0,00	0	0	0	0	0	0
18	Auszahlungen für Investitionen in das Sachanlagevermögen	-1.025.837,66	-884.781	-1.260.000	0	-2.353.000	-1.364.000	-1.625.000
19	Auszahlungen für Investitionen in das Finanzanlagevermögen	0,00	0	-1.000.000	0	0	0	0
20	Auszahlungen für geleistete Investitionszuschüsse an Dritte	0,00	0	0	0	0	0	0
<b>21</b>	<b>Auszahlungen aus Investitionstätigkeit (Summe aus Nummern 17 bis 20)</b>	<b>-1.025.837,66</b>	<b>-884.781</b>	<b>-2.260.000</b>	<b>0</b>	<b>-2.353.000</b>	<b>-1.364.000</b>	<b>-1.625.000</b>
<b>22</b>	<b>Veranschlagter Finanzierungsmittelüberschuss/-bedarf aus Investitionstätigkeit (Saldo aus Nummern 16 und 21)</b>	<b>-997.087,70</b>	<b>-844.781</b>	<b>-2.211.000</b>	<b>0</b>	<b>-2.304.000</b>	<b>-1.315.000</b>	<b>-1.576.000</b>
<b>23</b>	<b>Veranschlagter Finanzierungsmittelüberschuss/-bedarf (Saldo aus Nummern 9 und 22)</b>	<b>-466.931,58</b>	<b>-390.281</b>	<b>-1.735.400</b>	<b>0</b>	<b>-1.662.700</b>	<b>-805.400</b>	<b>-1.044.100</b>
24	Einzahlungen aus Eigenkapitalzuführungen	0,00	0	0	0	0	0	0
25	Einzahlungen aus der Aufnahme von Investitionskrediten und wirtschaftlich vergleichbaren Vorgängen für Investitionen bei der Gemeinde und anderen Eigenbetrieben	680.000,00	0	0	0	0	0	0
26	Einzahlungen aus der Aufnahme von Investitionskrediten und wirtschaftlich vergleichbaren Vorgängen für Investitionen bei Dritten	0,00	487.300	1.816.300	0	1.987.500	966.200	1.186.800
27	Einzahlungen aus Investitionsbeiträgen	66.382,11	279.700	192.200	0	48.000	165.600	165.600
28	Einzahlungen aus Investitionszuweisungen der Gemeinde	0,00	0	0	0	0	0	0



## Wirtschaftsplan Gemeindewerke 2023 - Betriebszweig

<b>EigBVO-HGB Liquiditätsplan Kostenstelle 815000 Wasserwerk</b>								
Gemeindewerke Markdorf								
Nr.		Ergebnis 2021	Ansatz 2022	Ansatz 2023	VE	Planung 2024	Planung 2025	Planung 2026
		EUR						
		1	2	3	4	5	6	7
1	Einzahlungen von Kunden für den Verkauf von Erzeugnissen, Waren und Dienstleistungen	1.754.827,54	2.197.200	2.206.500	0	2.374.500	2.424.500	2.424.500
2	Sonstige Einzahlungen, die nicht der Investitions- oder der Finanzierungstätigkeit zuzuordnen sind	131.535,25	3.300	12.000	0	12.000	6.000	6.000
3	Ertragsteuerrückzahlungen	0,00	0	0	0	0	0	0
<b>4</b>	<b>Einzahlungen aus laufender Geschäftstätigkeit (Summe aus Nummern 1 bis 3)</b>	<b>1.886.362,79</b>	<b>2.200.500</b>	<b>2.218.500</b>	<b>0</b>	<b>2.386.500</b>	<b>2.430.500</b>	<b>2.430.500</b>
5	Auszahlungen an Lieferanten und Beschäftigte	-1.153.674,01	-1.676.000	-1.670.600	0	-1.672.900	-1.847.600	-1.825.300
6	Sonstige Auszahlungen, die nicht der Investitions- oder der Finanzierungstätigkeit zuzuordnen sind (Bitte melden Sie uns Ihre Steuerkonten)	-346.063,85	-70.000	-70.000	0	-70.000	-71.000	-71.000
7	Ertragsteuerzahlungen (Bitte melden Sie uns Ihre Steuerkonten)	0,00	0	0	0	0	0	0
<b>8</b>	<b>Auszahlungen aus laufender Geschäftstätigkeit (Summe aus Nummern 5 bis 7)</b>	<b>-1.499.737,86</b>	<b>-1.746.000</b>	<b>-1.740.600</b>	<b>0</b>	<b>-1.742.900</b>	<b>-1.918.600</b>	<b>-1.896.300</b>
<b>9</b>	<b>Zahlungsmittelüberschuss/-bedarf aus laufender Geschäftstätigkeit (Saldo aus Nummern 4 und 8)</b>	<b>386.624,93</b>	<b>454.500</b>	<b>477.900</b>	<b>0</b>	<b>643.600</b>	<b>511.900</b>	<b>534.200</b>
10	Einzahlungen aus Abgängen von Gegenständen des immateriellen Anlagevermögens	0,00	0	0	0	0	0	0
11	Einzahlungen aus Abgängen von Gegenständen des Sachanlagevermögens	0,00	0	0	0	0	0	0
12	Einzahlungen aus Abgängen von Gegenständen des Finanzanlagevermögens	0,00	0	0	0	0	0	0
13	Einzahlungen aus der Rückzahlung geleisteter Investitionszuschüsse durch Dritte	0,00	0	0	0	0	0	0
14	Erhaltene Zinsen	0,00	0	0	0	0	0	0
15	Erhaltene Dividenden	0,00	0	0	0	0	0	0
<b>16</b>	<b>Einzahlungen aus Investitionstätigkeit (Summe aus Nummern 10 bis 15)</b>	<b>0,00</b>	<b>0</b>	<b>0</b>	<b>0</b>	<b>0</b>	<b>0</b>	<b>0</b>
17	Auszahlungen für Investitionen in das immaterielle Anlagevermögen	0,00	0	0	0	0	0	0
18	Auszahlungen für Investitionen in das Sachanlagevermögen	-1.025.837,66	-884.781	-1.260.000	0	-2.353.000	-1.364.000	-1.625.000
19	Auszahlungen für Investitionen in das Finanzanlagevermögen	0,00	0	0	0	0	0	0
20	Auszahlungen für geleistete Investitionszuschüsse an Dritte	0,00	0	0	0	0	0	0
<b>21</b>	<b>Auszahlungen aus Investitionstätigkeit (Summe aus Nummern 17 bis 20)</b>	<b>-1.025.837,66</b>	<b>-884.781</b>	<b>-1.260.000</b>	<b>0</b>	<b>-2.353.000</b>	<b>-1.364.000</b>	<b>-1.625.000</b>
<b>22</b>	<b>Veranschlagter Finanzierungsmittelüberschuss/-bedarf aus Investitionstätigkeit (Saldo aus Nummern 16 und 21)</b>	<b>-1.025.837,66</b>	<b>-884.781</b>	<b>-1.260.000</b>	<b>0</b>	<b>-2.353.000</b>	<b>-1.364.000</b>	<b>-1.625.000</b>
<b>23</b>	<b>Veranschlagter Finanzierungsmittelüberschuss/-bedarf (Saldo aus Nummern 9 und 22)</b>	<b>-639.212,73</b>	<b>-430.281</b>	<b>-782.100</b>	<b>0</b>	<b>-1.709.400</b>	<b>-852.100</b>	<b>-1.090.800</b>
24	Einzahlungen aus Eigenkapitalzuführungen	0,00	0	0	0	0	0	0
25	Einzahlungen aus der Aufnahme von Investitionskrediten und wirtschaftlich vergleichbaren Vorgängen für Investitionen bei der Gemeinde und anderen Eigenbetrieben	680.000,00	0	0	0	0	0	0
26	Einzahlungen aus der Aufnahme von Investitionskrediten und wirtschaftlich vergleichbaren Vorgängen für Investitionen bei Dritten	0,00	487.300	816.300	0	1.987.500	966.200	1.186.800
27	Einzahlungen aus Investitionsbeiträgen	66.382,11	279.700	192.200	0	48.000	165.600	165.600
28	Einzahlungen aus Investitionszuweisungen der Gemeinde	0,00	0	0	0	0	0	0

## Wirtschaftsplan Gemeindewerke 2023 - Betriebszweig

EigBVO-HGB Liquiditätsplan Kostenstelle 815000 Wasserwerk								
Gemeindewerke Markdorf								
Nr.		Ergebnis 2021	Ansatz 2022	Ansatz 2023	VE	Planung 2024	Planung 2025	Planung 2026
		EUR						
		1	2	3	4	5	6	7
29	Einzahlungen aus Investitionszuweisungen Dritter	138.800,00	244.000	94.000	0	0	0	0
<b>30</b>	<b>Einzahlungen aus Finanzierungstätigkeit (Summe aus Nummern 24 bis 29)</b>	<b>885.182,11</b>	<b>1.011.000</b>	<b>1.102.500</b>	<b>0</b>	<b>2.035.500</b>	<b>1.131.800</b>	<b>1.352.400</b>
31	Auszahlungen aus Eigenkapitalherabsetzungen	0,00	0	0	0	0	0	0
32	Auszahlungen aus der Tilgung von Investitionskrediten und wirtschaftlich vergleichbaren Vorgängen für Investitionen gegen der Gemeinde und anderen Eigenbetrieben	-68.812,80	0	0	0	0	0	0
33	Auszahlungen aus der Tilgung von Investitionskrediten und wirtschaftlich vergleichbaren Vorgängen für Investitionen gegenüber Dritten	-192.225,06	-188.500	-195.000	0	-202.000	-167.000	-157.000
34	Auszahlungen aus der Rückzahlung von Investitionsbeiträgen	0,00	0	0	0	0	0	0
35	Auszahlungen aus der Rückzahlung von Investitionszuweisungen der Gemeinde	0,00	0	0	0	0	0	0
36	Auszahlungen aus der Rückzahlung von Investitionszuweisungen Dritter	0,00	0	0	0	0	0	0
37	Gezahlte Zinsen	-115.612,67	-95.900	-91.400	0	-77.100	-67.700	-62.600
<b>38</b>	<b>Auszahlungen aus Finanzierungstätigkeit (Summe aus Nummern 31 bis 37)</b>	<b>-376.650,53</b>	<b>-284.400</b>	<b>-286.400</b>	<b>0</b>	<b>-279.100</b>	<b>-234.700</b>	<b>-219.600</b>
<b>39</b>	<b>Veranschlagter Finanzierungsmittelüberschuss/-bedarf aus Finanzierungstätigkeit (Saldo aus Nummern 30 und 38)</b>	<b>508.531,58</b>	<b>726.600</b>	<b>816.100</b>	<b>0</b>	<b>1.756.400</b>	<b>897.100</b>	<b>1.132.800</b>
<b>40</b>	<b>Veranschlagte Änderung des Finanzierungsmittelbestands zum Ende des Wirtschaftsjahres (Saldo aus Nummern 23 und 39)</b>	<b>-130.681,15</b>	<b>296.319</b>	<b>34.000</b>	<b>0</b>	<b>47.000</b>	<b>45.000</b>	<b>42.000</b>
	nachrichtlich:							
41	voraussichtlicher Bestand an liquiden Eigenmitteln zum Jahresbeginn	0,00	0	0	---	100.000	100.000	100.000
42	voraussichtlicher Bestand an inneren Darlehen zum Jahresbeginn	0,00	0	0	---	0	0	0

## Wirtschaftsplan Gemeindewerke 2023 - Betriebszweig

### EigBVO-HGB Liquiditätsplan Kostenstelle 810000 Beteiligung Stromnetzgesellschaft Seallianz

Gemeindewerke Markdorf

Nr.		Ergebnis 2021	Ansatz 2022	Ansatz 2023	VE	Planung 2024	Planung 2025	Planung 2026
		EUR						
		1	2	3	4	5	6	7
1	Einzahlungen von Kunden für den Verkauf von Erzeugnissen, Waren und Dienstleistungen	0,00	0	0	0	0	0	0
2	Sonstige Einzahlungen, die nicht der Investitions- oder der Finanzierungstätigkeit zuzuordnen sind	0,00	0	0	0	0	0	0
3	Ertragsteuerrückzahlungen	0,00	0	0	0	0	0	0
<b>4</b>	<b>Einzahlungen aus laufender Geschäftstätigkeit (Summe aus Nummern 1 bis 3)</b>	<b>0,00</b>	<b>0</b>	<b>0</b>	<b>0</b>	<b>0</b>	<b>0</b>	<b>0</b>
5	Auszahlungen an Lieferanten und Beschäftigte	-2.067,42	0	-2.300	0	-2.300	-2.300	-2.300
6	Sonstige Auszahlungen, die nicht der Investitions- oder der Finanzierungstätigkeit zuzuordnen sind (Bitte melden Sie uns Ihre Steuerkonten)	-389,58	0	0	0	0	0	0
7	Ertragsteuerzahlungen (Bitte melden Sie uns Ihre Steuerkonten)	0,00	0	0	0	0	0	0
<b>8</b>	<b>Auszahlungen aus laufender Geschäftstätigkeit (Summe aus Nummern 5 bis 7)</b>	<b>-2.457,00</b>	<b>0</b>	<b>-2.300</b>	<b>0</b>	<b>-2.300</b>	<b>-2.300</b>	<b>-2.300</b>
<b>9</b>	<b>Zahlungsmittelüberschuss/-bedarf aus laufender Geschäftstätigkeit (Saldo aus Nummern 4 und 8)</b>	<b>-2.457,00</b>	<b>0</b>	<b>-2.300</b>	<b>0</b>	<b>-2.300</b>	<b>-2.300</b>	<b>-2.300</b>
10	Einzahlungen aus Abgängen von Gegenständen des immateriellen Anlagevermögens	0,00	0	0	0	0	0	0
11	Einzahlungen aus Abgängen von Gegenständen des Sachanlagevermögens	0,00	0	0	0	0	0	0
12	Einzahlungen aus Abgängen von Gegenständen des Finanzanlagevermögens	0,00	0	0	0	0	0	0
13	Einzahlungen aus der Rückzahlung geleisteter Investitionszuschüsse durch Dritte	0,00	0	0	0	0	0	0
14	Erhaltene Zinsen	0,00	0	0	0	0	0	0
15	Erhaltene Dividenden	28.749,96	40.000	49.000	0	49.000	49.000	49.000
<b>16</b>	<b>Einzahlungen aus Investitionstätigkeit (Summe aus Nummern 10 bis 15)</b>	<b>28.749,96</b>	<b>40.000</b>	<b>49.000</b>	<b>0</b>	<b>49.000</b>	<b>49.000</b>	<b>49.000</b>
17	Auszahlungen für Investitionen in das immaterielle Anlagevermögen	0,00	0	0	0	0	0	0
18	Auszahlungen für Investitionen in das Sachanlagevermögen	0,00	0	0	0	0	0	0
19	Auszahlungen für Investitionen in das Finanzanlagevermögen	0,00	0	-1.000.000	0	0	0	0
20	Auszahlungen für geleistete Investitionszuschüsse an Dritte	0,00	0	0	0	0	0	0
<b>21</b>	<b>Auszahlungen aus Investitionstätigkeit (Summe aus Nummern 17 bis 20)</b>	<b>0,00</b>	<b>0</b>	<b>-1.000.000</b>	<b>0</b>	<b>0</b>	<b>0</b>	<b>0</b>
<b>22</b>	<b>Veranschlagter Finanzierungsmittelüberschuss/-bedarf aus Investitionstätigkeit (Saldo aus Nummern 16 und 21)</b>	<b>28.749,96</b>	<b>40.000</b>	<b>-951.000</b>	<b>0</b>	<b>49.000</b>	<b>49.000</b>	<b>49.000</b>
<b>23</b>	<b>Veranschlagter Finanzierungsmittelüberschuss/-bedarf (Saldo aus Nummern 9 und 22)</b>	<b>26.292,96</b>	<b>40.000</b>	<b>-953.300</b>	<b>0</b>	<b>46.700</b>	<b>46.700</b>	<b>46.700</b>
24	Einzahlungen aus Eigenkapitalzuführungen	0,00	0	0	0	0	0	0
25	Einzahlungen aus der Aufnahme von Investitionskrediten und wirtschaftlich vergleichbaren Vorgängen für Investitionen bei der Gemeinde und anderen Eigenbetrieben	0,00	0	0	0	0	0	0
26	Einzahlungen aus der Aufnahme von Investitionskrediten und wirtschaftlich vergleichbaren Vorgängen für Investitionen bei Dritten	0,00	0	1.000.000	0	0	0	0
27	Einzahlungen aus Investitionsbeiträgen	0,00	0	0	0	0	0	0
28	Einzahlungen aus Investitionszuweisungen der Gemeinde	0,00	0	0	0	0	0	0



## Wirtschaftsplan Gemeindewerke 2023 - Betriebszweig

<b>EigBVO-HGB Liquiditätsplan Kostenstelle 810000 Beteiligung Stromnetzgesellschaft Seallianz</b>								
Gemeindewerke Markdorf								
Nr.		Ergebnis 2021	Ansatz 2022	Ansatz 2023	VE	Planung 2024	Planung 2025	Planung 2026
		EUR						
		1	2	3	4	5	6	7
29	Einzahlungen aus Investitionszuweisungen Dritter	0,00	0	0	0	0	0	0
<b>30</b>	<b>Einzahlungen aus Finanzierungstätigkeit (Summe aus Nummern 24 bis 29)</b>	<b>0,00</b>	<b>0</b>	<b>1.000.000</b>	<b>0</b>	<b>0</b>	<b>0</b>	<b>0</b>
31	Auszahlungen aus Eigenkapitalherabsetzungen	0,00	0	0	0	0	0	0
32	Auszahlungen aus der Tilgung von Investitionskrediten und wirtschaftlich vergleichbaren Vorgängen für Investitionen gegen der Gemeinde und anderen Eigenbetrieben	-32.000,00	-32.000	-32.000	0	-32.000	-32.000	-32.000
33	Auszahlungen aus der Tilgung von Investitionskrediten und wirtschaftlich vergleichbaren Vorgängen für Investitionen gegenüber Dritten	0,00	0	-25.000	0	-25.000	-25.000	-25.000
34	Auszahlungen aus der Rückzahlung von Investitionsbeiträgen	0,00	0	0	0	0	0	0
35	Auszahlungen aus der Rückzahlung von Investitionszuweisungen der Gemeinde	0,00	0	0	0	0	0	0
36	Auszahlungen aus der Rückzahlung von Investitionszuweisungen Dritter	0,00	0	0	0	0	0	0
37	Gezahlte Zinsen	-9.600,00	-9.100	-23.700	0	-36.700	-34.700	-31.700
<b>38</b>	<b>Auszahlungen aus Finanzierungstätigkeit (Summe aus Nummern 31 bis 37)</b>	<b>-41.600,00</b>	<b>-41.100</b>	<b>-80.700</b>	<b>0</b>	<b>-93.700</b>	<b>-91.700</b>	<b>-88.700</b>
<b>39</b>	<b>Veranschlagter Finanzierungsmittelüberschuss/-bedarf aus Finanzierungstätigkeit (Saldo aus Nummern 30 und 38)</b>	<b>-41.600,00</b>	<b>-41.100</b>	<b>919.300</b>	<b>0</b>	<b>-93.700</b>	<b>-91.700</b>	<b>-88.700</b>
<b>40</b>	<b>Veranschlagte Änderung des Finanzierungsmittelbestands zum Ende des Wirtschaftsjahres (Saldo aus Nummern 23 und 39)</b>	<b>-15.307,04</b>	<b>-1.100</b>	<b>-34.000</b>	<b>0</b>	<b>-47.000</b>	<b>-45.000</b>	<b>-42.000</b>
	nachrichtlich:							
41	voraussichtlicher Bestand an liquiden Eigenmitteln zum Jahresbeginn	0,00	0	0	---	0	0	0
42	voraussichtlicher Bestand an inneren Darlehen zum Jahresbeginn	0,00	0	0	---	0	0	0



# Investitionsplanung

**2023 ff.**


## Investitionsübersicht Gemeindewerke Gesamt

### Investitionsübersicht


Gemeindewerke Markdorf

Investitions-Nr. und Bezeichnung	Jahres- ergebnis 2021	Ansatz 2022	Ansatz 2023	VE	Finanzplan 2024	Finanzplan 2025	Finanzplan 2026
WI1013-231 Beteiligung Stadtwerk am See GmbH			1.000.000,00				
<i>Erläuterungen:</i> Beteiligung an der Stadtwerke am See Beteiligung GmbH							
WI0720-211 Systemtrenner	7.052,76						
WI3621-082 WL Möggenweiler	9.908,39						
WI3621-141 WL Verbundleitung Ittendorf - Teilst. B33-HB		250.000,00	300.000,00		278.000,00		
WI3621-153 WL Roßweg	-14.906,30						
WI3621-154 WL Robert-Schumann-Straße	1.101,56						
WI3621-164 WL Kreuzgasse	63.227,16						
WI3621-166 WL Torkelhalden Neubaugebiet	64.429,09						
WI3621-172 WL Hahnstraße					200.000,00		
<i>Erläuterungen:</i> Neubau der WWL auf 430 m							
WI3621-174 Verbundltg. Ersatzwasserversorgung SWS+ Markdorf	379.603,55	100.000,00					
WI3621-181 WL Netzverbund Wasserversorgung D`Tal	17.448,13	100.000,00	100.000,00		25.000,00		
WI3621-182 WL Gehrenberg - Anschl. Förderpumpe HB (170 m)						70.000,00	
<i>Erläuterungen:</i> Anschluss Förderpumpe an WL (170 m DA 125)							
WI3621-191 Fülleitung HB Gnadenau					10.000,00	190.000,00	
WI3621-204 WL Verbundltg. Ittendorf (Heggelinstr. -B33)	300.234,08						
WI3621-211 WL HB Möggenweiler - Anbindungsleitungen	729,00	184.000,00	300.000,00		300.000,00	184.000,00	
<i>Erläuterungen:</i> Anbindungsleitungen an den neuen HB Möggenweiler							
WI3621-212 WL Oberfischbach OST		20.000,00					
WI3621-213 WL Allgemein 2021	34.510,81						
WI3621-214 Hydrantentausch 2021	4.016,31						
WI3621-221 WL Stadel - Ern.- B33 (BA2)/ B33- Schacht (BA1)		115.000,00	245.000,00				
<i>Erläuterungen:</i> Erneuerung WWL bis B 33 auf 1.590 m							
WI3621-222 WL Allgemein		10.781,00					
WI3621-223 Hydrantentausch 2022		25.000,00					
WI3621-232 WL Reußenbachstraße - Erneuerung (460 m)					250.000,00		
<i>Erläuterungen:</i> Erneuerung WWL auf 460 m							
WI3621-233 WL Reute - Erneuerung			100.000,00		100.000,00		
WI3621-234 WL Friedhof Möggenweiler Neubau (110 m)			45.000,00				
<i>Erläuterungen:</i> Neue WL für den Friedhof							
WI3621-235 Hydrantentausch 2023			15.000,00				
<i>Erläuterungen:</i>							

## Investitionsübersicht Gemeindewerke Gesamt

Investitionsübersicht Ausgaben und Einnahmen							
							
Gemeindewerke Markdorf							
Investitions-Nr. und Bezeichnung	Jahres- ergebnis 2021	Ansatz 2022	Ansatz 2023	VE	Finanzplan 2024	Finanzplan 2025	Finanzplan 2026
Jährlicher Pauschalbetrag							
WI3621-241 WL Ensishermerstraße - Erneuerung BA 1 (350 m)					150.000,00		
<i>Erläuterungen:</i> Erneuerung WVL auf 350 m (BA1)							
WI3621-242 WL Muldenbachstraße BA 1+2 (770m)					340.000,00		
WI3621-243 WL Kolpingstraße Erneuerung (135 m)							75.000,00
WI3622-211 Hauswasseranschlüsse Neu 2021	76.431,87						
WI3622-221 Hauswasseranschlüsse Neu 2022		20.000,00					
WI3622-231 Hauswasseranschlüsse Neu 2023			25.000,00				
WI3623-171 HB Burgstall (Sanierung und Umbau)						75.000,00	600.000,00
WI3623-211 Neubau HB Möggenweiler	1.646,80	50.000,00	50.000,00		630.000,00	765.000,00	650.000,00
<i>Erläuterungen:</i> Neubau des Hochbehälters - Volumenerweiterung auf 1.200 m³							
WI3623-261 HB Lichtenberg - Sanierung							300.000,00
WI6300-183 PW Riedwiesen - technische Umrüstung/Photovoltaik		50.000,00					
WI6300-184 HB Gehrenberg - Einbau 2 neuer Pumpen						80.000,00	
WI6300-201 HB Braitenbach - Erneuer Hydraulik + EMSR Technik		30.000,00	30.000,00		70.000,00		
WI6300-221 Austausch UV Anlage - Brunnen Stadel		30.000,00					
WI6300-231 Photovolatik - Aufrüstung der HB			50.000,00				
<i>Erläuterungen:</i> Errichtung von Photovoltaikanlagen zur Eigenstromerzeugung							
WZ-2020-1 Zuschuss Verbundleitung Ittendorf	-42.100,00	-110.000,00					
WZ-2020-2 Zuschuss Netzverbund Wasservers. D Tal		-40.000,00					
WZ-2022-1 Zuschuss Verbundleitungen Möggenweiler		-74.000,00	-74.000,00				
<i>Erläuterungen:</i> Erneute Antragstellung auf Förderung							
WZ-2022-2 Zuschuss Neubau HB Möggenweiler		-20.000,00	-20.000,00				
<i>Erläuterungen:</i> Erneute Antragstellung auf Förderung							
WZ212-5211 Hauswasseranschluss KE Allgemein 2021							
WZ212-5212 Hauswasseranschluss KE Torkelhalden	-3.271,02	-1.700,00	-1.700,00				
WZ212-5221 Hauswasseranschlüsse KE Allgemein 2022		-100.000,00					
WZ212-5231 Hauswasseranschlüsse KE Allgemein 2023			-25.000,00				
WZ212-6183 WV Beiträge Riedwiesen IV		-42.000,00	-42.000,00		-42.000,00	-42.000,00	-42.000,00
WZ212-6211 WV Beiträge Allgemein 2021	-38.809,95						

## Investitionsübersicht Gemeindewerke Gesamt

Investitionsübersicht							
STADT  MARKDORF							
Gemeindewerke Markdorf							
Investitions-Nr. und Bezeichnung	Jahres- ergebnis 2021	Ansatz 2022	Ansatz 2023	VE	Finanzplan 2024	Finanzplan 2025	Finanzplan 2026
WZ212-6212 WV Beiträge Torkelhalden	-36.307,26	-18.200,00					
WZ212-6221 WV Beiträge Allgemein 2022		-6.000,00					
WZ212-6222 Wasserversorgungsbeiträge Oberfischbach		-107.800,00	-117.500,00				
WZ212-6223 Wasserversorgungsbeiträge Klosteröschle/Muldenbach		-4.000,00				-117.600,00	-117.600,00
WZ212-6231 WV Beiträge Allgemein 2023			-6.000,00		-6.000,00	-6.000,00	-6.000,00

## Wirtschaftsplan Gemeindewerke 2023 - Betriebszweig

<b>Einzeldarstellung der Investitionsmaßnahmen</b>											
Gemeindewerke Markdorf											
<b>Investition W10720-211 Systemtrenner</b>											
Nr.	Gesamtangaben zur Maßnahme -nachrichtlich-	Bisher finanziert	Mittel-übertragungen aus 2021	Ergebnis 2021	Ansatz 2022	Ansatz 2023	VE	Planung 2024	Planung 2025	Planung 2026	Finanzbedarf weitere Jahre -nachrichtlich-
	1	2	3	4	5	6	7	8	9	10	11
9	Auszahlungen für den Erwerb von beweglichem Sachvermögen	-7.052,76		-7.052,76							
13	Summe der Auszahlungen aus Investitionstätigkeit (Summe aus Nummer 7 bis 12)	-7.052,76		-7.052,76							
14	Saldo aus Investitionstätigkeit und Finanzierungstätigkeit	-7.052,76		-7.052,76							
16	Gesamtkosten der Maßnahme (Summe aus Nummer 13 und 15)	-7.052,76		-7.052,76							
<b>Investition W1013-201 Beteiligung Seeallianz</b>											
Nr.	Gesamtangaben zur Maßnahme -nachrichtlich-	Bisher finanziert	Mittel-übertragungen aus 2021	Ergebnis 2021	Ansatz 2022	Ansatz 2023	VE	Planung 2024	Planung 2025	Planung 2026	Finanzbedarf weitere Jahre -nachrichtlich-
	1	2	3	4	5	6	7	8	9	10	11
10	Auszahlungen für den Erwerb von Finanzvermögen	-937.774,71									
13	Summe der Auszahlungen aus Investitionstätigkeit (Summe aus Nummer 7 bis 12)	-937.774,71									
14	Saldo aus Investitionstätigkeit und Finanzierungstätigkeit	-937.774,71									
16	Gesamtkosten der Maßnahme (Summe aus Nummer 13 und 15)	-937.774,71									
<b>Investition W1013-231 Beteiligung Stadtwerk am See GmbH</b>											
Nr.	Gesamtangaben zur Maßnahme -nachrichtlich-	Bisher finanziert	Mittel-übertragungen aus 2021	Ergebnis 2021	Ansatz 2022	Ansatz 2023	VE	Planung 2024	Planung 2025	Planung 2026	Finanzbedarf weitere Jahre -nachrichtlich-
	1	2	3	4	5	6	7	8	9	10	11
10	Auszahlungen für den Erwerb von Finanzvermögen	-1.000.000				-1.000.000					
13	Summe der Auszahlungen aus Investitionstätigkeit (Summe aus Nummer 7 bis 12)	-1.000.000				-1.000.000					
14	Saldo aus Investitionstätigkeit und Finanzierungstätigkeit	-1.000.000				-1.000.000					
16	Gesamtkosten der Maßnahme (Summe aus Nummer 13 und 15)	-1.000.000				-1.000.000					

## Wirtschaftsplan Gemeindewerke 2023 - Betriebszweig

<b>Einzeldarstellung der Investitionsmaßnahmen</b>											
Gemeindewerke Markdorf											
Nr.	Gesamtangaben zur Maßnahme -nachrichtlich-	Bisher finanziert	Mittel-übertragungen aus 2021	Ergebnis 2021	Ansatz 2022	Ansatz 2023	VE	Planung 2024	Planung 2025	Planung 2026	Finanzbedarf weitere Jahre -nachrichtlich-
	1	2	3	4	5	6	7	8	9	10	11
EUR											
<i>Erläuterungen:</i>											
Beteiligung an der Stadtwerke am See Beteiligung GmbH											
<b>Investition W13621-082 WL Möggenweiler</b>											
Nr.	Gesamtangaben zur Maßnahme -nachrichtlich-	Bisher finanziert	Mittel-übertragungen aus 2021	Ergebnis 2021	Ansatz 2022	Ansatz 2023	VE	Planung 2024	Planung 2025	Planung 2026	Finanzbedarf weitere Jahre -nachrichtlich-
	1	2	3	4	5	6	7	8	9	10	11
EUR											
8	Auszahlungen für Baumaßnahmen	-282.885	-482.677,05	-135.696,36							
13	Summe der Auszahlungen aus Investitionstätigkeit (Summe aus Nummer 7 bis 12)	-282.885	-482.677,05	-135.696,36							
14	Saldo aus Investitionstätigkeit und Finanzierungstätigkeit	-282.885	-482.677,05	-135.696,36							
16	Gesamtkosten der Maßnahme (Summe aus Nummer 13 und 15)	-282.885	-482.677,05	-135.696,36							
<b>Investition W13621-135 WL Eisenbahnstraße</b>											
Nr.	Gesamtangaben zur Maßnahme -nachrichtlich-	Bisher finanziert	Mittel-übertragungen aus 2021	Ergebnis 2021	Ansatz 2022	Ansatz 2023	VE	Planung 2024	Planung 2025	Planung 2026	Finanzbedarf weitere Jahre -nachrichtlich-
	1	2	3	4	5	6	7	8	9	10	11
EUR											
8	Auszahlungen für Baumaßnahmen	-30.500	-60.280,91								
13	Summe der Auszahlungen aus Investitionstätigkeit (Summe aus Nummer 7 bis 12)	-30.500	-60.280,91								
14	Saldo aus Investitionstätigkeit und Finanzierungstätigkeit	-30.500	-60.280,91								
16	Gesamtkosten der Maßnahme (Summe aus Nummer 13 und 15)	-30.500	-60.280,91								
<b>Investition W13621-141 WL Verbundleitung Ittendorf - Teilst. B33-HB</b>											
Nr.	Gesamtangaben zur Maßnahme -nachrichtlich-	Bisher finanziert	Mittel-übertragungen aus 2021	Ergebnis 2021	Ansatz 2022	Ansatz 2023	VE	Planung 2024	Planung 2025	Planung 2026	Finanzbedarf weitere Jahre -nachrichtlich-
	1	2	3	4	5	6	7	8	9	10	11
EUR											
8	Auszahlungen für Baumaßnahmen	-848.000			-250.000	-300.000		-278.000			



## Wirtschaftsplan Gemeindewerke 2023 - Betriebszweig

<b>Einzeldarstellung der Investitionsmaßnahmen</b>											
Gemeindewerke Markdorf											
Nr.	Gesamtangaben zur Maßnahme -nachrichtlich-	Bisher finanziert	Mittel-übertragungen aus 2021	Ergebnis 2021	Ansatz 2022	Ansatz 2023	VE	Planung 2024	Planung 2025	Planung 2026	Finanzbedarf weitere Jahre -nachrichtlich-
	EUR										
	1	2	3	4	5	6	7	8	9	10	11
13	Summe der Auszahlungen aus Investitionstätigkeit (Summe aus Nummer 7 bis 12)	-848.000			-250.000	-300.000		-278.000			
14	Saldo aus Investitionstätigkeit und Finanzierungstätigkeit	-848.000			-250.000	-300.000		-278.000			
16	Gesamtkosten der Maßnahme (Summe aus Nummer 13 und 15)	-848.000			-250.000	-300.000		-278.000			
<b>Investition WI3621-146 WL GG Riedwiesen IV</b>											
Nr.	Gesamtangaben zur Maßnahme -nachrichtlich-	Bisher finanziert	Mittel-übertragungen aus 2021	Ergebnis 2021	Ansatz 2022	Ansatz 2023	VE	Planung 2024	Planung 2025	Planung 2026	Finanzbedarf weitere Jahre -nachrichtlich-
	EUR										
	1	2	3	4	5	6	7	8	9	10	11
8	Auszahlungen für Baumaßnahmen	-3.914,45									
13	Summe der Auszahlungen aus Investitionstätigkeit (Summe aus Nummer 7 bis 12)	-3.914,45									
14	Saldo aus Investitionstätigkeit und Finanzierungstätigkeit	-3.914,45									
16	Gesamtkosten der Maßnahme (Summe aus Nummer 13 und 15)	-3.914,45									
<b>Investition WI3621-153 WL Roßweg</b>											
Nr.	Gesamtangaben zur Maßnahme -nachrichtlich-	Bisher finanziert	Mittel-übertragungen aus 2021	Ergebnis 2021	Ansatz 2022	Ansatz 2023	VE	Planung 2024	Planung 2025	Planung 2026	Finanzbedarf weitere Jahre -nachrichtlich-
	EUR										
	1	2	3	4	5	6	7	8	9	10	11
8	Auszahlungen für Baumaßnahmen	14.906,30		14.906,30							
13	Summe der Auszahlungen aus Investitionstätigkeit (Summe aus Nummer 7 bis 12)	14.906,30		14.906,30							
14	Saldo aus Investitionstätigkeit und Finanzierungstätigkeit	14.906,30		14.906,30							
16	Gesamtkosten der Maßnahme (Summe aus Nummer 13 und 15)	14.906,30		14.906,30							
<b>Investition WI3621-154 WL Robert-Schumann-Straße</b>											

## Wirtschaftsplan Gemeindewerke 2023 - Betriebszweig

<b>Einzeldarstellung der Investitionsmaßnahmen</b>												
Gemeindewerke Markdorf												
Nr.	Gesamtangaben zur Maßnahme -nachrichtlich-	Bisher finanziert	Mittel-übertragungen aus 2021	Ergebnis 2021	Ansatz 2022	Ansatz 2023	VE	Planung 2024	Planung 2025	Planung 2026	Finanzbedarf weitere Jahre -nachrichtlich-	
	EUR											
8	Auszahlungen für Baumaßnahmen	-20.000	-81.099,43	-2.170,51								
13	Summe der Auszahlungen aus Investitionstätigkeit (Summe aus Nummer 7 bis 12)	-20.000	-81.099,43	-2.170,51								
14	Saldo aus Investitionstätigkeit und Finanzierungstätigkeit	-20.000	-81.099,43	-2.170,51								
16	Gesamtkosten der Maßnahme (Summe aus Nummer 13 und 15)	-20.000	-81.099,43	-2.170,51								
<b>Investition WI3621-164 WL Kreuzgasse</b>												
	EUR											
Nr.	Gesamtangaben zur Maßnahme -nachrichtlich-	Bisher finanziert	Mittel-übertragungen aus 2021	Ergebnis 2021	Ansatz 2022	Ansatz 2023	VE	Planung 2024	Planung 2025	Planung 2026	Finanzbedarf weitere Jahre -nachrichtlich-	
8	Auszahlungen für Baumaßnahmen	-50.000	-376.697,19	-78.315,04								
13	Summe der Auszahlungen aus Investitionstätigkeit (Summe aus Nummer 7 bis 12)	-50.000	-376.697,19	-78.315,04								
14	Saldo aus Investitionstätigkeit und Finanzierungstätigkeit	-50.000	-376.697,19	-78.315,04								
16	Gesamtkosten der Maßnahme (Summe aus Nummer 13 und 15)	-50.000	-376.697,19	-78.315,04								
<b>Investition WI3621-166 WL Torkelhalden Neubaugebiet</b>												
	EUR											
Nr.	Gesamtangaben zur Maßnahme -nachrichtlich-	Bisher finanziert	Mittel-übertragungen aus 2021	Ergebnis 2021	Ansatz 2022	Ansatz 2023	VE	Planung 2024	Planung 2025	Planung 2026	Finanzbedarf weitere Jahre -nachrichtlich-	
8	Auszahlungen für Baumaßnahmen	-60.000	-63.991,39	-62.097,58								
13	Summe der Auszahlungen aus Investitionstätigkeit (Summe aus Nummer 7 bis 12)	-60.000	-63.991,39	-62.097,58								
14	Saldo aus Investitionstätigkeit und Finanzierungstätigkeit	-60.000	-63.991,39	-62.097,58								
16	Gesamtkosten der Maßnahme (Summe aus Nummer 13 und 15)	-60.000	-63.991,39	-62.097,58								
<b>Investition WI3621-172 WL Hahnstraße</b>												

# Wirtschaftsplan Gemeindewerke 2023 - Betriebszweig

<b>Einzeldarstellung der Investitionsmaßnahmen</b>											
Gemeindewerke Markdorf											
Nr.	Gesamtangaben zur Maßnahme -nachrichtlich-	Bisher finanziert	Mittel-übertragungen aus 2021	Ergebnis 2021	Ansatz 2022	Ansatz 2023	VE	Planung 2024	Planung 2025	Planung 2026	Finanzbedarf weitere Jahre -nachrichtlich-
EUR											
	1	2	3	4	5	6	7	8	9	10	11
8	Auszahlungen für Baumaßnahmen	-210.000						-200.000			
13	Summe der Auszahlungen aus Investitionstätigkeit (Summe aus Nummer 7 bis 12)	-210.000						-200.000			
14	Saldo aus Investitionstätigkeit und Finanzierungstätigkeit	-210.000						-200.000			
16	Gesamtkosten der Maßnahme (Summe aus Nummer 13 und 15)	-210.000						-200.000			
<i>Erläuterungen:</i>											
Neubau der WWL auf 430 m											
<b>Investition WI3621-174 Verbundltg. Ersatzwasserversorgung SWS+Markdorf</b>											
Nr.	Gesamtangaben zur Maßnahme -nachrichtlich-	Bisher finanziert	Mittel-übertragungen aus 2021	Ergebnis 2021	Ansatz 2022	Ansatz 2023	VE	Planung 2024	Planung 2025	Planung 2026	Finanzbedarf weitere Jahre -nachrichtlich-
EUR											
	1	2	3	4	5	6	7	8	9	10	11
8	Auszahlungen für Baumaßnahmen	-515.000		-312.797,82	-100.000						
13	Summe der Auszahlungen aus Investitionstätigkeit (Summe aus Nummer 7 bis 12)	-515.000		-312.797,82	-100.000						
14	Saldo aus Investitionstätigkeit und Finanzierungstätigkeit	-515.000		-312.797,82	-100.000						
16	Gesamtkosten der Maßnahme (Summe aus Nummer 13 und 15)	-515.000		-312.797,82	-100.000						
<b>Investition WI3621-175 WL Unterleimbach (Neubau+Umlegung)</b>											
Nr.	Gesamtangaben zur Maßnahme -nachrichtlich-	Bisher finanziert	Mittel-übertragungen aus 2021	Ergebnis 2021	Ansatz 2022	Ansatz 2023	VE	Planung 2024	Planung 2025	Planung 2026	Finanzbedarf weitere Jahre -nachrichtlich-
EUR											
	1	2	3	4	5	6	7	8	9	10	11
8	Auszahlungen für Baumaßnahmen	-26.159,18									
13	Summe der Auszahlungen aus Investitionstätigkeit (Summe aus Nummer 7 bis 12)	-26.159,18									
14	Saldo aus Investitionstätigkeit und Finanzierungstätigkeit	-26.159,18									
16	Gesamtkosten der Maßnahme (Summe aus Nummer 13 und 15)	-26.159,18									
<b>Investition WI3621-181 WL Netzverbund Wasserversorgung D Tal</b>											

## Wirtschaftsplan Gemeindewerke 2023 - Betriebszweig

<b>Einzeldarstellung der Investitionsmaßnahmen</b>												
Gemeindewerke Markdorf												
Nr.	Gesamtangaben zur Maßnahme -nachrichtlich-	Bisher finanziert	Mittel-übertragungen aus 2021	Ergebnis 2021	Ansatz 2022	Ansatz 2023	VE	Planung 2024	Planung 2025	Planung 2026	Finanzbedarf weitere Jahre -nachrichtlich-	
	EUR											
	1	2	3	4	5	6	7	8	9	10	11	
8	Auszahlungen für Baumaßnahmen	-17.448,13		-17.448,13	-100.000	-100.000		-25.000				
13	Summe der Auszahlungen aus Investitionstätigkeit (Summe aus Nummer 7 bis 12)	-17.448,13		-17.448,13	-100.000	-100.000		-25.000				
14	Saldo aus Investitionstätigkeit und Finanzierungstätigkeit	-17.448,13		-17.448,13	-100.000	-100.000		-25.000				
16	Gesamtkosten der Maßnahme (Summe aus Nummer 13 und 15)	-17.448,13		-17.448,13	-100.000	-100.000		-25.000				
<b>Investition W13621-182 WL Gehrenberg - Anschl. Förderpumpe HB (170 m)</b>												
Nr.	Gesamtangaben zur Maßnahme -nachrichtlich-	Bisher finanziert	Mittel-übertragungen aus 2021	Ergebnis 2021	Ansatz 2022	Ansatz 2023	VE	Planung 2024	Planung 2025	Planung 2026	Finanzbedarf weitere Jahre -nachrichtlich-	
	EUR											
	1	2	3	4	5	6	7	8	9	10	11	
8	Auszahlungen für Baumaßnahmen									-70.000		
13	Summe der Auszahlungen aus Investitionstätigkeit (Summe aus Nummer 7 bis 12)									-70.000		
14	Saldo aus Investitionstätigkeit und Finanzierungstätigkeit									-70.000		
16	Gesamtkosten der Maßnahme (Summe aus Nummer 13 und 15)									-70.000		
<i>Erläuterungen:</i>												
Anschluss Förderpumpe an WL (170 m DA 125)												
<b>Investition W13621-184 WL Füllleitung HB Braitenbach</b>												
Nr.	Gesamtangaben zur Maßnahme -nachrichtlich-	Bisher finanziert	Mittel-übertragungen aus 2021	Ergebnis 2021	Ansatz 2022	Ansatz 2023	VE	Planung 2024	Planung 2025	Planung 2026	Finanzbedarf weitere Jahre -nachrichtlich-	
	EUR											
	1	2	3	4	5	6	7	8	9	10	11	
8	Auszahlungen für Baumaßnahmen	-7.592,00										
13	Summe der Auszahlungen aus Investitionstätigkeit (Summe aus Nummer 7 bis 12)	-7.592,00										
14	Saldo aus Investitionstätigkeit und Finanzierungstätigkeit	-7.592,00										
16	Gesamtkosten der Maßnahme (Summe aus Nummer 13 und 15)	-7.592,00										

## Wirtschaftsplan Gemeindewerke 2023 - Betriebszweig

<b>Einzeldarstellung der Investitionsmaßnahmen</b>											
Gemeindewerke Markdorf											
<b>Investition W13621-191 Fülleitung HB Gnadenu</b>											
Nr.	Gesamtangaben zur Maßnahme -nachrichtlich-	Bisher finanziert	Mittel-übertragungen aus 2021	Ergebnis 2021	Ansatz 2022	Ansatz 2023	VE	Planung 2024	Planung 2025	Planung 2026	Finanzbedarf weitere Jahre -nachrichtlich-
	EUR										
	1	2	3	4	5	6	7	8	9	10	11
8	Auszahlungen für Baumaßnahmen							-10.000	-190.000		
13	Summe der Auszahlungen aus Investitionstätigkeit (Summe aus Nummer 7 bis 12)	-210.000						-10.000	-190.000		
14	Saldo aus Investitionstätigkeit und Finanzierungstätigkeit	-210.000						-10.000	-190.000		
16	Gesamtkosten der Maßnahme (Summe aus Nummer 13 und 15)	-210.000						-10.000	-190.000		
<b>Investition W13621-192 WL Klosterörschle - Erschließung</b>											
Nr.	Gesamtangaben zur Maßnahme -nachrichtlich-	Bisher finanziert	Mittel-übertragungen aus 2021	Ergebnis 2021	Ansatz 2022	Ansatz 2023	VE	Planung 2024	Planung 2025	Planung 2026	Finanzbedarf weitere Jahre -nachrichtlich-
	EUR										
	1	2	3	4	5	6	7	8	9	10	11
8	Auszahlungen für Baumaßnahmen										
13	Summe der Auszahlungen aus Investitionstätigkeit (Summe aus Nummer 7 bis 12)	-5.000									
14	Saldo aus Investitionstätigkeit und Finanzierungstätigkeit	-5.000									
16	Gesamtkosten der Maßnahme (Summe aus Nummer 13 und 15)	-5.000									
<b>Investition W13621-196 Hydrantentausch 2019</b>											
Nr.	Gesamtangaben zur Maßnahme -nachrichtlich-	Bisher finanziert	Mittel-übertragungen aus 2021	Ergebnis 2021	Ansatz 2022	Ansatz 2023	VE	Planung 2024	Planung 2025	Planung 2026	Finanzbedarf weitere Jahre -nachrichtlich-
	EUR										
	1	2	3	4	5	6	7	8	9	10	11
8	Auszahlungen für Baumaßnahmen										
13	Summe der Auszahlungen aus Investitionstätigkeit (Summe aus Nummer 7 bis 12)	-10.694,98									
14	Saldo aus Investitionstätigkeit und Finanzierungstätigkeit	-10.694,98									
16	Gesamtkosten der Maßnahme (Summe aus Nummer 13 und 15)	-10.694,98									
<b>Investition W13621-201 WL Allgemein ab 2020</b>											

## Wirtschaftsplan Gemeindewerke 2023 - Betriebszweig

<b>Einzeldarstellung der Investitionsmaßnahmen</b>												
Gemeindewerke Markdorf												
Nr.	Gesamtangaben zur Maßnahme -nachrichtlich-	Bisher finanziert	Mittel-übertragungen aus 2021	Ergebnis 2021	Ansatz 2022	Ansatz 2023	VE	Planung 2024	Planung 2025	Planung 2026	Finanzbedarf weitere Jahre -nachrichtlich-	
	EUR											
	1	2	3	4	5	6	7	8	9	10	11	
8	Auszahlungen für Baumaßnahmen	-10.654,42										
13	Summe der Auszahlungen aus Investitionstätigkeit (Summe aus Nummer 7 bis 12)	-10.654,42										
14	Saldo aus Investitionstätigkeit und Finanzierungstätigkeit	-10.654,42										
16	Gesamtkosten der Maßnahme (Summe aus Nummer 13 und 15)	-10.654,42										
<b>Investition WI3621-202 Hydrantentausch ab 2020</b>												
Nr.	Gesamtangaben zur Maßnahme -nachrichtlich-	Bisher finanziert	Mittel-übertragungen aus 2021	Ergebnis 2021	Ansatz 2022	Ansatz 2023	VE	Planung 2024	Planung 2025	Planung 2026	Finanzbedarf weitere Jahre -nachrichtlich-	
	EUR											
	1	2	3	4	5	6	7	8	9	10	11	
8	Auszahlungen für Baumaßnahmen	-20.846,05		-5.123,42								
13	Summe der Auszahlungen aus Investitionstätigkeit (Summe aus Nummer 7 bis 12)	-20.846,05		-5.123,42								
14	Saldo aus Investitionstätigkeit und Finanzierungstätigkeit	-20.846,05		-5.123,42								
16	Gesamtkosten der Maßnahme (Summe aus Nummer 13 und 15)	-20.846,05		-5.123,42								
<b>Investition WI3621-203 WL Azenbergstraße (Umlegung)</b>												
Nr.	Gesamtangaben zur Maßnahme -nachrichtlich-	Bisher finanziert	Mittel-übertragungen aus 2021	Ergebnis 2021	Ansatz 2022	Ansatz 2023	VE	Planung 2024	Planung 2025	Planung 2026	Finanzbedarf weitere Jahre -nachrichtlich-	
	EUR											
	1	2	3	4	5	6	7	8	9	10	11	
8	Auszahlungen für Baumaßnahmen	-45.000										
13	Summe der Auszahlungen aus Investitionstätigkeit (Summe aus Nummer 7 bis 12)	-45.000										
14	Saldo aus Investitionstätigkeit und Finanzierungstätigkeit	-45.000										
16	Gesamtkosten der Maßnahme (Summe aus Nummer 13 und 15)	-45.000										
<b>Investition WI3621-204 WL Verbundltg. Ittendorf (Heggelinstr. -B33)</b>												

## Wirtschaftsplan Gemeindewerke 2023 - Betriebszweig

<b>Einzeldarstellung der Investitionsmaßnahmen</b>												
Gemeindewerke Markdorf												
Nr.	Gesamtangaben zur Maßnahme -nachrichtlich-	Bisher finanziert	Mittel-übertragungen aus 2021	Ergebnis 2021	Ansatz 2022	Ansatz 2023	VE	Planung 2024	Planung 2025	Planung 2026	Finanzbedarf weitere Jahre -nachrichtlich-	
	EUR											
8	Auszahlungen für Baumaßnahmen	-573.291	-300.234,08	-300.234,08								
13	Summe der Auszahlungen aus Investitionstätigkeit (Summe aus Nummer 7 bis 12)	-573.291	-300.234,08	-300.234,08								
14	Saldo aus Investitionstätigkeit und Finanzierungstätigkeit	-573.291	-300.234,08	-300.234,08								
16	Gesamtkosten der Maßnahme (Summe aus Nummer 13 und 15)	-573.291	-300.234,08	-300.234,08								
<b>Investition WI3621-211 WL HB Möggenweiler - Anbindungsleitungen</b>												
	EUR											
Nr.	Gesamtangaben zur Maßnahme -nachrichtlich-	Bisher finanziert	Mittel-übertragungen aus 2021	Ergebnis 2021	Ansatz 2022	Ansatz 2023	VE	Planung 2024	Planung 2025	Planung 2026	Finanzbedarf weitere Jahre -nachrichtlich-	
8	Auszahlungen für Baumaßnahmen	-1.088.000	-729,00	-729,00	-184.000	-300.000		-300.000	-184.000			
13	Summe der Auszahlungen aus Investitionstätigkeit (Summe aus Nummer 7 bis 12)	-1.088.000	-729,00	-729,00	-184.000	-300.000		-300.000	-184.000			
14	Saldo aus Investitionstätigkeit und Finanzierungstätigkeit	-1.088.000	-729,00	-729,00	-184.000	-300.000		-300.000	-184.000			
16	Gesamtkosten der Maßnahme (Summe aus Nummer 13 und 15)	-1.088.000	-729,00	-729,00	-184.000	-300.000		-300.000	-184.000			
<i>Erläuterungen:</i>												
Anbindungsleitungen an den neuen HB Möggenweiler												
<b>Investition WI3621-212 WL Oberfischbach OST</b>												
	EUR											
Nr.	Gesamtangaben zur Maßnahme -nachrichtlich-	Bisher finanziert	Mittel-übertragungen aus 2021	Ergebnis 2021	Ansatz 2022	Ansatz 2023	VE	Planung 2024	Planung 2025	Planung 2026	Finanzbedarf weitere Jahre -nachrichtlich-	
8	Auszahlungen für Baumaßnahmen	-40.000			-20.000							
13	Summe der Auszahlungen aus Investitionstätigkeit (Summe aus Nummer 7 bis 12)	-40.000			-20.000							
14	Saldo aus Investitionstätigkeit und Finanzierungstätigkeit	-40.000			-20.000							
16	Gesamtkosten der Maßnahme (Summe aus Nummer 13 und 15)	-40.000			-20.000							
<b>Investition WI3621-213 WL Allgemein 2021</b>												

## Wirtschaftsplan Gemeindewerke 2023 - Betriebszweig

<b>Einzeldarstellung der Investitionsmaßnahmen</b>												
Gemeindewerke Markdorf												
Nr.	Gesamtangaben zur Maßnahme -nachrichtlich-	Bisher finanziert	Mittel-übertragungen aus 2021	Ergebnis 2021	Ansatz 2022	Ansatz 2023	VE	Planung 2024	Planung 2025	Planung 2026	Finanzbedarf weitere Jahre -nachrichtlich-	
	EUR											
	1	2	3	4	5	6	7	8	9	10	11	
8	Auszahlungen für Baumaßnahmen	-5.000	-32.047,90	-32.047,90								
13	Summe der Auszahlungen aus Investitionstätigkeit (Summe aus Nummer 7 bis 12)	-5.000	-32.047,90	-32.047,90								
14	Saldo aus Investitionstätigkeit und Finanzierungstätigkeit	-5.000	-32.047,90	-32.047,90								
16	Gesamtkosten der Maßnahme (Summe aus Nummer 13 und 15)	-5.000	-32.047,90	-32.047,90								
<b>Investition WI3621-214 Hydrantentausch 2021</b>												
Nr.	Gesamtangaben zur Maßnahme -nachrichtlich-	Bisher finanziert	Mittel-übertragungen aus 2021	Ergebnis 2021	Ansatz 2022	Ansatz 2023	VE	Planung 2024	Planung 2025	Planung 2026	Finanzbedarf weitere Jahre -nachrichtlich-	
	EUR											
	1	2	3	4	5	6	7	8	9	10	11	
8	Auszahlungen für Baumaßnahmen	-25.000	-4.016,31									
13	Summe der Auszahlungen aus Investitionstätigkeit (Summe aus Nummer 7 bis 12)	-25.000	-4.016,31									
14	Saldo aus Investitionstätigkeit und Finanzierungstätigkeit	-25.000	-4.016,31									
16	Gesamtkosten der Maßnahme (Summe aus Nummer 13 und 15)	-25.000	-4.016,31									
<b>Investition WI3621-221 WL Stadel - Ern.- B33 (BA2)/ B33- Schacht (BA1)</b>												
Nr.	Gesamtangaben zur Maßnahme -nachrichtlich-	Bisher finanziert	Mittel-übertragungen aus 2021	Ergebnis 2021	Ansatz 2022	Ansatz 2023	VE	Planung 2024	Planung 2025	Planung 2026	Finanzbedarf weitere Jahre -nachrichtlich-	
	EUR											
	1	2	3	4	5	6	7	8	9	10	11	
8	Auszahlungen für Baumaßnahmen	-360.000			-115.000	-245.000						
13	Summe der Auszahlungen aus Investitionstätigkeit (Summe aus Nummer 7 bis 12)	-360.000			-115.000	-245.000						
14	Saldo aus Investitionstätigkeit und Finanzierungstätigkeit	-360.000			-115.000	-245.000						
16	Gesamtkosten der Maßnahme (Summe aus Nummer 13 und 15)	-360.000			-115.000	-245.000						
<b>Erläuterungen:</b>												
Erneuerung WWL bis B 33 auf 1.590 m												



## Wirtschaftsplan Gemeindewerke 2023 - Betriebszweig

<b>Einzeldarstellung der Investitionsmaßnahmen</b>											
Gemeindewerke Markdorf											
<b>Investition W13621-222 WL Allgemein</b>											
Nr.	Gesamtangaben zur Maßnahme -nachrichtlich-	Bisher finanziert	Mittel-übertragungen aus 2021	Ergebnis 2021	Ansatz 2022	Ansatz 2023	VE	Planung 2024	Planung 2025	Planung 2026	Finanzbedarf weitere Jahre -nachrichtlich-
	1	2	3	4	5	6	7	8	9	10	11
EUR											
8	Auszahlungen für Baumaßnahmen	-10.781			-10.781						
13	Summe der Auszahlungen aus Investitionstätigkeit (Summe aus Nummer 7 bis 12)	-10.781			-10.781						
14	Saldo aus Investitionstätigkeit und Finanzierungstätigkeit	-10.781			-10.781						
16	Gesamtkosten der Maßnahme (Summe aus Nummer 13 und 15)	-10.781			-10.781						
<b>Investition W13621-223 Hydrantentausch 2022</b>											
Nr.	Gesamtangaben zur Maßnahme -nachrichtlich-	Bisher finanziert	Mittel-übertragungen aus 2021	Ergebnis 2021	Ansatz 2022	Ansatz 2023	VE	Planung 2024	Planung 2025	Planung 2026	Finanzbedarf weitere Jahre -nachrichtlich-
	1	2	3	4	5	6	7	8	9	10	11
EUR											
8	Auszahlungen für Baumaßnahmen	-25.000			-25.000						
13	Summe der Auszahlungen aus Investitionstätigkeit (Summe aus Nummer 7 bis 12)	-25.000			-25.000						
14	Saldo aus Investitionstätigkeit und Finanzierungstätigkeit	-25.000			-25.000						
16	Gesamtkosten der Maßnahme (Summe aus Nummer 13 und 15)	-25.000			-25.000						
<b>Investition W13621-232 WL Reußenbachstraße - Erneuerung (460 m)</b>											
Nr.	Gesamtangaben zur Maßnahme -nachrichtlich-	Bisher finanziert	Mittel-übertragungen aus 2021	Ergebnis 2021	Ansatz 2022	Ansatz 2023	VE	Planung 2024	Planung 2025	Planung 2026	Finanzbedarf weitere Jahre -nachrichtlich-
	1	2	3	4	5	6	7	8	9	10	11
EUR											
8	Auszahlungen für Baumaßnahmen	-250.000						-250.000			
13	Summe der Auszahlungen aus Investitionstätigkeit (Summe aus Nummer 7 bis 12)	-250.000						-250.000			
14	Saldo aus Investitionstätigkeit und Finanzierungstätigkeit	-250.000						-250.000			
16	Gesamtkosten der Maßnahme (Summe aus Nummer 13 und 15)	-250.000						-250.000			
<b>Erläuterungen:</b>											
Erneuerung WWL auf 460 m											

## Wirtschaftsplan Gemeindewerke 2023 - Betriebszweig

<b>Einzeldarstellung der Investitionsmaßnahmen</b>											
Gemeindewerke Markdorf											
Nr.	Gesamtangaben zur Maßnahme -nachrichtlich-	Bisher finanziert	Mittel-übertragungen aus 2021	Ergebnis 2021	Ansatz 2022	Ansatz 2023	VE	Planung 2024	Planung 2025	Planung 2026	Finanzbedarf weitere Jahre -nachrichtlich-
	EUR										
	1	2	3	4	5	6	7	8	9	10	11
<b>Investition WI3621-233 WL Reute - Erneuerung</b>											
Nr.	Gesamtangaben zur Maßnahme -nachrichtlich-	Bisher finanziert	Mittel-übertragungen aus 2021	Ergebnis 2021	Ansatz 2022	Ansatz 2023	VE	Planung 2024	Planung 2025	Planung 2026	Finanzbedarf weitere Jahre -nachrichtlich-
	EUR										
8	Auszahlungen für Baumaßnahmen	-200.000	3	4	5	6	7	8	9	10	11
13	Summe der Auszahlungen aus Investitionstätigkeit (Summe aus Nummer 7 bis 12)	-200.000				-100.000		-100.000			
14	Saldo aus Investitionstätigkeit und Finanzierungstätigkeit	-200.000				-100.000		-100.000			
16	Gesamtkosten der Maßnahme (Summe aus Nummer 13 und 15)	-200.000				-100.000		-100.000			
<b>Investition WI3621-234 WL Friedhof Möggenweiler Neubau (110 m)</b>											
Nr.	Gesamtangaben zur Maßnahme -nachrichtlich-	Bisher finanziert	Mittel-übertragungen aus 2021	Ergebnis 2021	Ansatz 2022	Ansatz 2023	VE	Planung 2024	Planung 2025	Planung 2026	Finanzbedarf weitere Jahre -nachrichtlich-
	EUR										
8	Auszahlungen für Baumaßnahmen	-45.000	3	4	5	6	7	8	9	10	11
13	Summe der Auszahlungen aus Investitionstätigkeit (Summe aus Nummer 7 bis 12)	-45.000				-45.000		-45.000			
14	Saldo aus Investitionstätigkeit und Finanzierungstätigkeit	-45.000				-45.000		-45.000			
16	Gesamtkosten der Maßnahme (Summe aus Nummer 13 und 15)	-45.000				-45.000		-45.000			
<i>Erläuterungen:</i>											
Neue WL für den Friedhof											
<b>Investition WI3621-235 Hydrantentausch 2023</b>											
Nr.	Gesamtangaben zur Maßnahme -nachrichtlich-	Bisher finanziert	Mittel-übertragungen aus 2021	Ergebnis 2021	Ansatz 2022	Ansatz 2023	VE	Planung 2024	Planung 2025	Planung 2026	Finanzbedarf weitere Jahre -nachrichtlich-
	EUR										
8	Auszahlungen für Baumaßnahmen	-15.000	3	4	5	6	7	8	9	10	11
						-15.000					

## Wirtschaftsplan Gemeindewerke 2023 - Betriebszweig

<b>Einzeldarstellung der Investitionsmaßnahmen</b>											
Gemeindewerke Markdorf											
Nr.	Gesamtangaben zur Maßnahme -nachrichtlich-	Bisher finanziert	Mittel-übertragungen aus 2021	Ergebnis 2021	Ansatz 2022	Ansatz 2023	VE	Planung 2024	Planung 2025	Planung 2026	Finanzbedarf weitere Jahre -nachrichtlich-
	EUR										
	1	2	3	4	5	6	7	8	9	10	11
13	Summe der Auszahlungen aus Investitionstätigkeit (Summe aus Nummer 7 bis 12)	-15.000				-15.000					
14	Saldo aus Investitionstätigkeit und Finanzierungstätigkeit	-15.000				-15.000					
16	Gesamtkosten der Maßnahme (Summe aus Nummer 13 und 15)	-15.000				-15.000					
<i>Erläuterungen:</i>											
Jährlicher Pauschalbetrag											
<b>Investition WI3621-241 WL Ensisherstraße - Erneuerung BA 1 (350 m)</b>											
Nr.	Gesamtangaben zur Maßnahme -nachrichtlich-	Bisher finanziert	Mittel-übertragungen aus 2021	Ergebnis 2021	Ansatz 2022	Ansatz 2023	VE	Planung 2024	Planung 2025	Planung 2026	Finanzbedarf weitere Jahre -nachrichtlich-
	EUR										
	1	2	3	4	5	6	7	8	9	10	11
8	Auszahlungen für Baumaßnahmen	-150.000						-150.000			
13	Summe der Auszahlungen aus Investitionstätigkeit (Summe aus Nummer 7 bis 12)	-150.000						-150.000			
14	Saldo aus Investitionstätigkeit und Finanzierungstätigkeit	-150.000						-150.000			
16	Gesamtkosten der Maßnahme (Summe aus Nummer 13 und 15)	-150.000						-150.000			
<i>Erläuterungen:</i>											
Erneuerung WWL auf 350 m (BA1)											
<b>Investition WI3621-242 WL Muldenbachstraße BA 1+2 (770m)</b>											
Nr.	Gesamtangaben zur Maßnahme -nachrichtlich-	Bisher finanziert	Mittel-übertragungen aus 2021	Ergebnis 2021	Ansatz 2022	Ansatz 2023	VE	Planung 2024	Planung 2025	Planung 2026	Finanzbedarf weitere Jahre -nachrichtlich-
	EUR										
	1	2	3	4	5	6	7	8	9	10	11
8	Auszahlungen für Baumaßnahmen	-340.000						-340.000			
13	Summe der Auszahlungen aus Investitionstätigkeit (Summe aus Nummer 7 bis 12)	-340.000						-340.000			
14	Saldo aus Investitionstätigkeit und Finanzierungstätigkeit	-340.000						-340.000			
16	Gesamtkosten der Maßnahme (Summe aus Nummer 13 und 15)	-340.000						-340.000			

## Wirtschaftsplan Gemeindewerke 2023 - Betriebszweig

<b>Einzeldarstellung der Investitionsmaßnahmen</b>												
Gemeindewerke Markdorf												
<b>Investition W13621-243 WL Kolpingstraße Erneuerung (135 m)</b>												
Nr.	Gesamtangaben zur Maßnahme -nachrichtlich-	Bisher finanziert	Mittel-übertragungen aus 2021	Ergebnis 2021	Ansatz 2022	Ansatz 2023	VE	Planung 2024	Planung 2025	Planung 2026	Finanzbedarf weitere Jahre -nachrichtlich-	
						EUR						
	1	2	3	4	5	6	7	8	9	10	11	
8	Auszahlungen für Baumaßnahmen	-75.000								-75.000		
13	Summe der Auszahlungen aus Investitionstätigkeit (Summe aus Nummer 7 bis 12)	-75.000								-75.000		
14	Saldo aus Investitionstätigkeit und Finanzierungstätigkeit	-75.000								-75.000		
16	Gesamtkosten der Maßnahme (Summe aus Nummer 13 und 15)	-75.000								-75.000		
<b>Investition W13622-191 Hauswasseranschlüsse Neu 2019</b>												
Nr.	Gesamtangaben zur Maßnahme -nachrichtlich-	Bisher finanziert	Mittel-übertragungen aus 2021	Ergebnis 2021	Ansatz 2022	Ansatz 2023	VE	Planung 2024	Planung 2025	Planung 2026	Finanzbedarf weitere Jahre -nachrichtlich-	
						EUR						
	1	2	3	4	5	6	7	8	9	10	11	
8	Auszahlungen für Baumaßnahmen	-59.808,61										
13	Summe der Auszahlungen aus Investitionstätigkeit (Summe aus Nummer 7 bis 12)	-59.808,61										
14	Saldo aus Investitionstätigkeit und Finanzierungstätigkeit	-59.808,61										
16	Gesamtkosten der Maßnahme (Summe aus Nummer 13 und 15)	-59.808,61										
<b>Investition W13622-201 Hauswasseranschlüsse Neu 2020</b>												
Nr.	Gesamtangaben zur Maßnahme -nachrichtlich-	Bisher finanziert	Mittel-übertragungen aus 2021	Ergebnis 2021	Ansatz 2022	Ansatz 2023	VE	Planung 2024	Planung 2025	Planung 2026	Finanzbedarf weitere Jahre -nachrichtlich-	
						EUR						
	1	2	3	4	5	6	7	8	9	10	11	
8	Auszahlungen für Baumaßnahmen	-75.469,47		-43.500,01								
13	Summe der Auszahlungen aus Investitionstätigkeit (Summe aus Nummer 7 bis 12)	-75.469,47		-43.500,01								
14	Saldo aus Investitionstätigkeit und Finanzierungstätigkeit	-75.469,47		-43.500,01								
16	Gesamtkosten der Maßnahme (Summe aus Nummer 13 und 15)	-75.469,47		-43.500,01								
<b>Investition W13622-211 Hauswasseranschlüsse Neu 2021</b>												

## Wirtschaftsplan Gemeindewerke 2023 - Betriebszweig

<b>Einzeldarstellung der Investitionsmaßnahmen</b>												
Gemeindewerke Markdorf												
Nr.	Gesamtangaben zur Maßnahme -nachrichtlich-	Bisher finanziert	Mittel-übertragungen aus 2021	Ergebnis 2021	Ansatz 2022	Ansatz 2023	VE	Planung 2024	Planung 2025	Planung 2026	Finanzbedarf weitere Jahre -nachrichtlich-	
	EUR											
	1	2	3	4	5	6	7	8	9	10	11	
8	Auszahlungen für Baumaßnahmen	-20.000		-41.884,55								
13	Summe der Auszahlungen aus Investitionstätigkeit (Summe aus Nummer 7 bis 12)	-20.000		-41.884,55								
14	Saldo aus Investitionstätigkeit und Finanzierungstätigkeit	-20.000		-41.884,55								
16	Gesamtkosten der Maßnahme (Summe aus Nummer 13 und 15)	-20.000		-41.884,55								
<b>Investition W13622-221 Hauswasseranschlüsse Neu 2022</b>												
	EUR											
	1	2	3	4	5	6	7	8	9	10	11	
8	Auszahlungen für Baumaßnahmen	-20.000			-20.000							
13	Summe der Auszahlungen aus Investitionstätigkeit (Summe aus Nummer 7 bis 12)	-20.000			-20.000							
14	Saldo aus Investitionstätigkeit und Finanzierungstätigkeit	-20.000			-20.000							
16	Gesamtkosten der Maßnahme (Summe aus Nummer 13 und 15)	-20.000			-20.000							
<b>Investition W13622-231 Hauswasseranschlüsse Neu 2023</b>												
	EUR											
	1	2	3	4	5	6	7	8	9	10	11	
8	Auszahlungen für Baumaßnahmen	-25.000				-25.000						
13	Summe der Auszahlungen aus Investitionstätigkeit (Summe aus Nummer 7 bis 12)	-25.000				-25.000						
14	Saldo aus Investitionstätigkeit und Finanzierungstätigkeit	-25.000				-25.000						
16	Gesamtkosten der Maßnahme (Summe aus Nummer 13 und 15)	-25.000				-25.000						
<b>Investition W13623-161 HB Lichtenberg (Volumenweiterung)</b>												

## Wirtschaftsplan Gemeindewerke 2023 - Betriebszweig

<b>Einzeldarstellung der Investitionsmaßnahmen</b>											
Gemeindewerke Markdorf											
Nr.	Gesamtangaben zur Maßnahme -nachrichtlich-	Bisher finanziert	Mittel-übertragungen aus 2021	Ergebnis 2021	Ansatz 2022	Ansatz 2023	VE	Planung 2024	Planung 2025	Planung 2026	Finanzbedarf weitere Jahre -nachrichtlich-
	EUR										
8	Auszahlungen für Baumaßnahmen	-10.000,00	3	4	5	6	7	8	9	10	11
13	Summe der Auszahlungen aus Investitionstätigkeit (Summe aus Nummer 7 bis 12)	-10.000,00									
14	Saldo aus Investitionstätigkeit und Finanzierungstätigkeit	-10.000,00									
16	Gesamtkosten der Maßnahme (Summe aus Nummer 13 und 15)	-10.000,00									
<b>Investition WI3623-171 HB Burgstall (Sanierung und Umbau)</b>											
Nr.	Gesamtangaben zur Maßnahme -nachrichtlich-	Bisher finanziert	Mittel-übertragungen aus 2021	Ergebnis 2021	Ansatz 2022	Ansatz 2023	VE	Planung 2024	Planung 2025	Planung 2026	Finanzbedarf weitere Jahre -nachrichtlich-
	EUR										
8	Auszahlungen für Baumaßnahmen	-1.275.000	3	4	5	6	7	8	9	10	11
13	Summe der Auszahlungen aus Investitionstätigkeit (Summe aus Nummer 7 bis 12)	-1.275.000							-75.000	-600.000	-600.000
14	Saldo aus Investitionstätigkeit und Finanzierungstätigkeit	-1.275.000							-75.000	-600.000	-600.000
16	Gesamtkosten der Maßnahme (Summe aus Nummer 13 und 15)	-1.275.000							-75.000	-600.000	-600.000
<b>Investition WI3623-211 Neubau HB Möggenweiler</b>											
Nr.	Gesamtangaben zur Maßnahme -nachrichtlich-	Bisher finanziert	Mittel-übertragungen aus 2021	Ergebnis 2021	Ansatz 2022	Ansatz 2023	VE	Planung 2024	Planung 2025	Planung 2026	Finanzbedarf weitere Jahre -nachrichtlich-
	EUR										
8	Auszahlungen für Baumaßnahmen	-36.909,08	3	4	5	6	7	8	9	10	11
13	Summe der Auszahlungen aus Investitionstätigkeit (Summe aus Nummer 7 bis 12)	-36.909,08		-1.646,80	-50.000	-50.000		-630.000	-765.000	-650.000	
14	Saldo aus Investitionstätigkeit und Finanzierungstätigkeit	-36.909,08		-1.646,80	-50.000	-50.000		-630.000	-765.000	-650.000	
16	Gesamtkosten der Maßnahme (Summe aus Nummer 13 und 15)	-36.909,08		-1.646,80	-50.000	-50.000		-630.000	-765.000	-650.000	
<i>Erläuterungen:</i>											
Neubau des Hochbehälters - Volumenerweiterung auf 1.200 m <sup>3</sup>											
<b>Investition WI3623-261 HB Lichtenberg - Sanierung</b>											

## Wirtschaftsplan Gemeindewerke 2023 - Betriebszweig

<b>Einzeldarstellung der Investitionsmaßnahmen</b>											
Gemeindewerke Markdorf											
Nr.	Gesamtangaben zur Maßnahme -nachrichtlich-	Bisher finanziert	Mittel-übertragungen aus 2021	Ergebnis 2021	Ansatz 2022	Ansatz 2023	VE	Planung 2024	Planung 2025	Planung 2026	Finanzbedarf weitere Jahre -nachrichtlich-
	EUR										
	1	2	3	4	5	6	7	8	9	10	11
8	Auszahlungen für Baumaßnahmen	-300.000								-300.000	
13	Summe der Auszahlungen aus Investitionstätigkeit (Summe aus Nummer 7 bis 12)	-300.000								-300.000	
14	Saldo aus Investitionstätigkeit und Finanzierungstätigkeit	-300.000								-300.000	
16	Gesamtkosten der Maßnahme (Summe aus Nummer 13 und 15)	-300.000								-300.000	
<b>Investition W16300-183 PW Riedwiesen - technische Umrüstung/Photovoltaik</b>											
	EUR										
	1	2	3	4	5	6	7	8	9	10	11
Nr.	Gesamtangaben zur Maßnahme -nachrichtlich-	Bisher finanziert	Mittel-übertragungen aus 2021	Ergebnis 2021	Ansatz 2022	Ansatz 2023	VE	Planung 2024	Planung 2025	Planung 2026	Finanzbedarf weitere Jahre -nachrichtlich-
8	Auszahlungen für Baumaßnahmen	-45.254,10									
9	Auszahlungen für den Erwerb von beweglichem Sachvermögen	-21.662,86			50.000						
13	Summe der Auszahlungen aus Investitionstätigkeit (Summe aus Nummer 7 bis 12)	-66.916,96			50.000						
14	Saldo aus Investitionstätigkeit und Finanzierungstätigkeit	-66.916,96			50.000						
16	Gesamtkosten der Maßnahme (Summe aus Nummer 13 und 15)	-66.916,96			50.000						
<b>Investition W16300-184 HB Gehrenberg - Einbau 2 neuer Pumpen</b>											
	EUR										
	1	2	3	4	5	6	7	8	9	10	11
Nr.	Gesamtangaben zur Maßnahme -nachrichtlich-	Bisher finanziert	Mittel-übertragungen aus 2021	Ergebnis 2021	Ansatz 2022	Ansatz 2023	VE	Planung 2024	Planung 2025	Planung 2026	Finanzbedarf weitere Jahre -nachrichtlich-
9	Auszahlungen für den Erwerb von beweglichem Sachvermögen	-80.000							-80.000		
13	Summe der Auszahlungen aus Investitionstätigkeit (Summe aus Nummer 7 bis 12)	-80.000							-80.000		
14	Saldo aus Investitionstätigkeit und Finanzierungstätigkeit	-80.000							-80.000		
16	Gesamtkosten der Maßnahme (Summe aus Nummer 13 und 15)	-80.000							-80.000		
<b>Investition W16300-201 HB Braitenbach - Erneuer Hydraulik + EMSR Technick</b>											

## Wirtschaftsplan Gemeindewerke 2023 - Betriebszweig

<b>Einzeldarstellung der Investitionsmaßnahmen</b>											
Gemeindewerke Markdorf											
Nr.	Gesamtangaben zur Maßnahme -nachrichtlich-	Bisher finanziert	Mittel-übertragungen aus 2021	Ergebnis 2021	Ansatz 2022	Ansatz 2023	VE	Planung 2024	Planung 2025	Planung 2026	Finanzbedarf weitere Jahre -nachrichtlich-
EUR											
9	Auszahlungen für den Erwerb von beweglichem Sachvermögen	2	3	4	5	6	7	8	9	10	11
					-30.000	-30.000		-70.000			
13	Summe der Auszahlungen aus Investitionstätigkeit (Summe aus Nummer 7 bis 12)				-30.000	-30.000		-70.000			
14	Saldo aus Investitionstätigkeit und Finanzierungstätigkeit				-30.000	-30.000		-70.000			
16	Gesamtkosten der Maßnahme (Summe aus Nummer 13 und 15)				-30.000	-30.000		-70.000			
<b>Investition W16300-221 Austausch UV Anlage - Brunnen Stadel</b>											
Nr.	Gesamtangaben zur Maßnahme -nachrichtlich-	Bisher finanziert	Mittel-übertragungen aus 2021	Ergebnis 2021	Ansatz 2022	Ansatz 2023	VE	Planung 2024	Planung 2025	Planung 2026	Finanzbedarf weitere Jahre -nachrichtlich-
EUR											
9	Auszahlungen für den Erwerb von beweglichem Sachvermögen	2	3	4	5	6	7	8	9	10	11
					-30.000						
13	Summe der Auszahlungen aus Investitionstätigkeit (Summe aus Nummer 7 bis 12)				-30.000						
14	Saldo aus Investitionstätigkeit und Finanzierungstätigkeit				-30.000						
16	Gesamtkosten der Maßnahme (Summe aus Nummer 13 und 15)				-30.000						
<b>Investition W16300-231 Photovoltaik - Aufrüstung der HB</b>											
Nr.	Gesamtangaben zur Maßnahme -nachrichtlich-	Bisher finanziert	Mittel-übertragungen aus 2021	Ergebnis 2021	Ansatz 2022	Ansatz 2023	VE	Planung 2024	Planung 2025	Planung 2026	Finanzbedarf weitere Jahre -nachrichtlich-
EUR											
9	Auszahlungen für den Erwerb von beweglichem Sachvermögen	2	3	4	5	6	7	8	9	10	11
						-50.000					
13	Summe der Auszahlungen aus Investitionstätigkeit (Summe aus Nummer 7 bis 12)					-50.000					
14	Saldo aus Investitionstätigkeit und Finanzierungstätigkeit					-50.000					
16	Gesamtkosten der Maßnahme (Summe aus Nummer 13 und 15)					-50.000					
<i>Erläuterungen:</i>											



<b>Einzeldarstellung der Investitionsmaßnahmen</b>											
Gemeindewerke Markdorf											
Nr.	Gesamtangaben zur Maßnahme -nachrichtlich-	Bisher finanziert	Mittel-übertragungen aus 2021	Ergebnis 2021	Ansatz 2022	Ansatz 2023	VE	Planung 2024	Planung 2025	Planung 2026	Finanzbedarf weitere Jahre -nachrichtlich-
	EUR										
	1	2	3	4	5	6	7	8	9	10	11
Errichtung von Photovoltaikanlagen zur Eigenstromerzeugung											
<b>Investition WZ-2020-1 Zuschuss Verbundleitung Ittendorf</b>											
Nr.	Gesamtangaben zur Maßnahme -nachrichtlich-	Bisher finanziert	Mittel-übertragungen aus 2021	Ergebnis 2021	Ansatz 2022	Ansatz 2023	VE	Planung 2024	Planung 2025	Planung 2026	Finanzbedarf weitere Jahre -nachrichtlich-
	EUR										
	1	2	3	4	5	6	7	8	9	10	11
1	Einzahlungen aus Investitionszuwendungen	42.100,00		70.300,00	110.000						
6	Summe der Einzahlungen aus Investitionstätigkeit	42.100,00		70.300,00	110.000						
14	Saldo aus Investitionstätigkeit und Finanzierungstätigkeit	42.100,00		70.300,00	110.000						
<b>Investition WZ-2020-2 Zuschuss Netzverbund Wasservers. D'Tal</b>											
Nr.	Gesamtangaben zur Maßnahme -nachrichtlich-	Bisher finanziert	Mittel-übertragungen aus 2021	Ergebnis 2021	Ansatz 2022	Ansatz 2023	VE	Planung 2024	Planung 2025	Planung 2026	Finanzbedarf weitere Jahre -nachrichtlich-
	EUR										
	1	2	3	4	5	6	7	8	9	10	11
1	Einzahlungen aus Investitionszuwendungen	105.300		40.000	40.000						
6	Summe der Einzahlungen aus Investitionstätigkeit	105.300		40.000	40.000						
14	Saldo aus Investitionstätigkeit und Finanzierungstätigkeit	105.300		40.000	40.000						
<b>Investition WZ-2020-3 Zuschuss Verbundltg. Ersatzwasserversorgung</b>											
Nr.	Gesamtangaben zur Maßnahme -nachrichtlich-	Bisher finanziert	Mittel-übertragungen aus 2021	Ergebnis 2021	Ansatz 2022	Ansatz 2023	VE	Planung 2024	Planung 2025	Planung 2026	Finanzbedarf weitere Jahre -nachrichtlich-
	EUR										
	1	2	3	4	5	6	7	8	9	10	11
1	Einzahlungen aus Investitionszuwendungen	38.000		68.500,00							
6	Summe der Einzahlungen aus Investitionstätigkeit	38.000		68.500,00							
14	Saldo aus Investitionstätigkeit und Finanzierungstätigkeit	38.000		68.500,00							
<b>Investition WZ-2022-1 Zuschuss Verbundleitungen Möggenweiler</b>											

## Wirtschaftsplan Gemeindewerke 2023 - Betriebszweig

<b>Einzeldarstellung der Investitionsmaßnahmen</b>												
Gemeindewerke Markdorf												
Nr.	Gesamtangaben zur Maßnahme -nachrichtlich-	Bisher finanziert	Mittel-übertragungen aus 2021	Ergebnis 2021	Ansatz 2022	Ansatz 2023	VE	Planung 2024	Planung 2025	Planung 2026	Finanzbedarf weitere Jahre -nachrichtlich-	
	EUR											
1	Einzahlungen aus Investitionszuwendungen	148.000	3	4	74.000	74.000	7	8	9	10	11	
6	<b>Summe der Einzahlungen aus Investitionstätigkeit</b>	<b>148.000</b>			<b>74.000</b>	<b>74.000</b>						
14	<b>Saldo aus Investitionstätigkeit und Finanzierungstätigkeit</b>	<b>148.000</b>			<b>74.000</b>	<b>74.000</b>						
<i>Erläuterungen:</i>												
Erneute Antragstellung auf Förderung												
<b>Investition WZ-2022-2 Zuschuss Neubau HB Möggenweiler</b>												
Nr.	Gesamtangaben zur Maßnahme -nachrichtlich-	Bisher finanziert	Mittel-übertragungen aus 2021	Ergebnis 2021	Ansatz 2022	Ansatz 2023	VE	Planung 2024	Planung 2025	Planung 2026	Finanzbedarf weitere Jahre -nachrichtlich-	
	EUR											
1	Einzahlungen aus Investitionszuwendungen	40.000	3	4	20.000	20.000	7	8	9	10	11	
6	<b>Summe der Einzahlungen aus Investitionstätigkeit</b>	<b>40.000</b>			<b>20.000</b>	<b>20.000</b>						
14	<b>Saldo aus Investitionstätigkeit und Finanzierungstätigkeit</b>	<b>40.000</b>			<b>20.000</b>	<b>20.000</b>						
<i>Erläuterungen:</i>												
Erneute Antragstellung auf Förderung												
<b>Investition WZ212-5201 Hauswasseranschlüsse KE 2020 Allgemein</b>												
Nr.	Gesamtangaben zur Maßnahme -nachrichtlich-	Bisher finanziert	Mittel-übertragungen aus 2021	Ergebnis 2021	Ansatz 2022	Ansatz 2023	VE	Planung 2024	Planung 2025	Planung 2026	Finanzbedarf weitere Jahre -nachrichtlich-	
	EUR											
2	Einzahlungen aus Investitionsbeiträgen und ähnlichen	40.000	3	4	5	6	7	8	9	10	11	
6	<b>Summe der Einzahlungen aus Investitionstätigkeit</b>	<b>40.000</b>										
14	<b>Saldo aus Investitionstätigkeit und Finanzierungstätigkeit</b>	<b>40.000</b>										
<b>Investition WZ212-5211 Hauswasseranschluss KE Allgemein 2021</b>												

# Wirtschaftsplan Gemeindewerke 2023 - Betriebszweig

<b>Einzeldarstellung der Investitionsmaßnahmen</b>											
Gemeindewerke Markdorf											
Nr.	Gesamtangaben zur Maßnahme -nachrichtlich-	Bisher finanziert	Mittel-übertragungen aus 2021	Ergebnis 2021	Ansatz 2022	Ansatz 2023	VE	Planung 2024	Planung 2025	Planung 2026	Finanzbedarf weitere Jahre -nachrichtlich-
	EUR										
2	1 100.000 Einzahlungen aus Investitionsbeiträgen und ähnlichen	2	3	4	5	6	7	8	9	10	11
6	100.000 Summe der Einzahlungen aus Investitionstätigkeit										
14	100.000 Saldo aus Investitionstätigkeit und Finanzierungstätigkeit										
<b>Investition WZ212-5212 Hauswasseranschluss KE Torkelhalden</b>											
Nr.	Gesamtangaben zur Maßnahme -nachrichtlich-	Bisher finanziert	Mittel-übertragungen aus 2021	Ergebnis 2021	Ansatz 2022	Ansatz 2023	VE	Planung 2024	Planung 2025	Planung 2026	Finanzbedarf weitere Jahre -nachrichtlich-
	EUR										
2	1 7.900 Einzahlungen aus Investitionsbeiträgen und ähnlichen	2 3.271,02	3	4 2.429,90	5 1.700	6 1.700	7	8	9	10	11
6	7.900 Summe der Einzahlungen aus Investitionstätigkeit	3.271,02		2.429,90	1.700	1.700					
14	7.900 Saldo aus Investitionstätigkeit und Finanzierungstätigkeit	3.271,02		2.429,90	1.700	1.700					
<b>Investition WZ212-5221 Hauswasseranschlüsse KE Allgemein 2022</b>											
Nr.	Gesamtangaben zur Maßnahme -nachrichtlich-	Bisher finanziert	Mittel-übertragungen aus 2021	Ergebnis 2021	Ansatz 2022	Ansatz 2023	VE	Planung 2024	Planung 2025	Planung 2026	Finanzbedarf weitere Jahre -nachrichtlich-
	EUR										
2	1 100.000 Einzahlungen aus Investitionsbeiträgen und ähnlichen	2	3	4	5 100.000	6	7	8	9	10	11
6	100.000 Summe der Einzahlungen aus Investitionstätigkeit				100.000						
14	100.000 Saldo aus Investitionstätigkeit und Finanzierungstätigkeit				100.000						
<b>Investition WZ212-5231 Hauswasseranschlüsse KE Allgemein 2023</b>											
Nr.	Gesamtangaben zur Maßnahme -nachrichtlich-	Bisher finanziert	Mittel-übertragungen aus 2021	Ergebnis 2021	Ansatz 2022	Ansatz 2023	VE	Planung 2024	Planung 2025	Planung 2026	Finanzbedarf weitere Jahre -nachrichtlich-
	EUR										
2	1 25.000 Einzahlungen aus Investitionsbeiträgen und ähnlichen	2	3	4	5	6 25.000	7	8	9	10	11
6	25.000 Summe der Einzahlungen aus Investitionstätigkeit					25.000					

**Wirtschaftsplan Gemeindewerke 2023 - Betriebszweig**

<b>Einzeldarstellung der Investitionsmaßnahmen</b>											
Gemeindewerke Markdorf											
Nr.	Gesamtangaben zur Maßnahme -nachrichtlich-	Bisher finanziert	Mittel-übertragungen aus 2021	Ergebnis 2021	Ansatz 2022	Ansatz 2023	VE	Planung 2024	Planung 2025	Planung 2026	Finanzbedarf weitere Jahre -nachrichtlich-
	1	2	3	4	5	6	7	8	9	10	11
14	Saldo aus Investitionstätigkeit und Finanzierungstätigkeit	25.000				25.000					
<b>Investition WZ212-6183 WV Beiträge Riedwiesen IV</b>											
Nr.	Gesamtangaben zur Maßnahme -nachrichtlich-	Bisher finanziert	Mittel-übertragungen aus 2021	Ergebnis 2021	Ansatz 2022	Ansatz 2023	VE	Planung 2024	Planung 2025	Planung 2026	Finanzbedarf weitere Jahre -nachrichtlich-
	1	2	3	4	5	6	7	8	9	10	11
2	Einzahlungen aus Investitionsbeiträgen und ähnlichen				42.000	42.000		42.000	42.000	42.000	
6	Summe der Einzahlungen aus Investitionstätigkeit	364.300			42.000	42.000		42.000	42.000	42.000	
14	Saldo aus Investitionstätigkeit und Finanzierungstätigkeit	364.300			42.000	42.000		42.000	42.000	42.000	
<b>Investition WZ212-6201 WV Beiträge Möggenweiler</b>											
Nr.	Gesamtangaben zur Maßnahme -nachrichtlich-	Bisher finanziert	Mittel-übertragungen aus 2021	Ergebnis 2021	Ansatz 2022	Ansatz 2023	VE	Planung 2024	Planung 2025	Planung 2026	Finanzbedarf weitere Jahre -nachrichtlich-
	1	2	3	4	5	6	7	8	9	10	11
2	Einzahlungen aus Investitionsbeiträgen und ähnlichen	2.585									
6	Summe der Einzahlungen aus Investitionstätigkeit	2.585									
14	Saldo aus Investitionstätigkeit und Finanzierungstätigkeit	2.585									
<b>Investition WZ212-6202 WV Beiträge Allgemein 2020</b>											
Nr.	Gesamtangaben zur Maßnahme -nachrichtlich-	Bisher finanziert	Mittel-übertragungen aus 2021	Ergebnis 2021	Ansatz 2022	Ansatz 2023	VE	Planung 2024	Planung 2025	Planung 2026	Finanzbedarf weitere Jahre -nachrichtlich-
	1	2	3	4	5	6	7	8	9	10	11
2	Einzahlungen aus Investitionsbeiträgen und ähnlichen	28.000									
6	Summe der Einzahlungen aus Investitionstätigkeit	28.000									
14	Saldo aus Investitionstätigkeit und Finanzierungstätigkeit	28.000									
<b>Investition WZ212-6211 WV Beiträge Allgemein 2021</b>											

## Wirtschaftsplan Gemeindewerke 2023 - Betriebszweig

<b>Einzeldarstellung der Investitionsmaßnahmen</b>											
Gemeindewerke Markdorf											
Nr.	Gesamtangaben zur Maßnahme -nachrichtlich-	Bisher finanziert	Mittel-übertragungen aus 2021	Ergebnis 2021	Ansatz 2022	Ansatz 2023	VE	Planung 2024	Planung 2025	Planung 2026	Finanzbedarf weitere Jahre -nachrichtlich-
	1	2	3	4	5	6	7	8	9	10	11
2	Einzahlungen aus Investitionsbeiträgen und ähnlichen	38.809,95		37.164,95							
6	<b>Summe der Einzahlungen aus Investitionstätigkeit</b>	<b>38.809,95</b>		<b>37.164,95</b>							
14	<b>Saldo aus Investitionstätigkeit und Finanzierungstätigkeit</b>	<b>38.809,95</b>		<b>37.164,95</b>							
<b>Investition WZ212-6212 WV Beiträge Torkelhalden</b>											
Nr.	Gesamtangaben zur Maßnahme -nachrichtlich-	Bisher finanziert	Mittel-übertragungen aus 2021	Ergebnis 2021	Ansatz 2022	Ansatz 2023	VE	Planung 2024	Planung 2025	Planung 2026	Finanzbedarf weitere Jahre -nachrichtlich-
	1	2	3	4	5	6	7	8	9	10	11
2	Einzahlungen aus Investitionsbeiträgen und ähnlichen	36.307,26		26.787,26	18.200						
6	<b>Summe der Einzahlungen aus Investitionstätigkeit</b>	<b>36.307,26</b>		<b>26.787,26</b>	<b>18.200</b>						
14	<b>Saldo aus Investitionstätigkeit und Finanzierungstätigkeit</b>	<b>36.307,26</b>		<b>26.787,26</b>	<b>18.200</b>						
<b>Investition WZ212-6221 WV Beiträge Allgemein 2022</b>											
Nr.	Gesamtangaben zur Maßnahme -nachrichtlich-	Bisher finanziert	Mittel-übertragungen aus 2021	Ergebnis 2021	Ansatz 2022	Ansatz 2023	VE	Planung 2024	Planung 2025	Planung 2026	Finanzbedarf weitere Jahre -nachrichtlich-
	1	2	3	4	5	6	7	8	9	10	11
2	Einzahlungen aus Investitionsbeiträgen und ähnlichen				6.000						
6	<b>Summe der Einzahlungen aus Investitionstätigkeit</b>	<b>6.000</b>			<b>6.000</b>						
14	<b>Saldo aus Investitionstätigkeit und Finanzierungstätigkeit</b>	<b>6.000</b>			<b>6.000</b>						
<b>Investition WZ212-6222 Wasserversorgungsbeiträge Oberfischbach</b>											
Nr.	Gesamtangaben zur Maßnahme -nachrichtlich-	Bisher finanziert	Mittel-übertragungen aus 2021	Ergebnis 2021	Ansatz 2022	Ansatz 2023	VE	Planung 2024	Planung 2025	Planung 2026	Finanzbedarf weitere Jahre -nachrichtlich-
	1	2	3	4	5	6	7	8	9	10	11
2	Einzahlungen aus Investitionsbeiträgen und ähnlichen				107.800	117.500					

**Wirtschaftsplan Gemeindewerke 2023 - Betriebszweig**

<b>Einzeldarstellung der Investitionsmaßnahmen</b>											
Gemeindewerke Markdorf											
Nr.	Gesamtangaben zur Maßnahme -nachrichtlich-	Bisher finanziert	Mittel-übertragungen aus 2021	Ergebnis 2021	Ansatz 2022	Ansatz 2023	VE	Planung 2024	Planung 2025	Planung 2026	Finanzbedarf weitere Jahre -nachrichtlich-
	1	2	3	4	5	6	7	8	9	10	11
	EUR										
6	Summe der Einzahlungen aus Investitionstätigkeit	225.300			107.800	117.500					
14	Saldo aus Investitionstätigkeit und Finanzierungstätigkeit	225.300			107.800	117.500					
<b>Investition WZ212-6223 Wasserversorgungsbeiträge Klosterörschle/Muldenbach</b>											
	1	2	3	4	5	6	7	8	9	10	11
	EUR										
Nr.	Gesamtangaben zur Maßnahme -nachrichtlich-	Bisher finanziert	Mittel-übertragungen aus 2021	Ergebnis 2021	Ansatz 2022	Ansatz 2023	VE	Planung 2024	Planung 2025	Planung 2026	Finanzbedarf weitere Jahre -nachrichtlich-
2	Einzahlungen aus Investitionsbeiträgen und ähnlichen	239.200			4.000				117.600	117.600	
6	Summe der Einzahlungen aus Investitionstätigkeit	239.200			4.000				117.600	117.600	
14	Saldo aus Investitionstätigkeit und Finanzierungstätigkeit	239.200			4.000				117.600	117.600	
<b>Investition WZ212-6231 WV Beiträge Allgemein 2023</b>											
	1	2	3	4	5	6	7	8	9	10	11
	EUR										
Nr.	Gesamtangaben zur Maßnahme -nachrichtlich-	Bisher finanziert	Mittel-übertragungen aus 2021	Ergebnis 2021	Ansatz 2022	Ansatz 2023	VE	Planung 2024	Planung 2025	Planung 2026	Finanzbedarf weitere Jahre -nachrichtlich-
2	Einzahlungen aus Investitionsbeiträgen und ähnlichen	30.000				6.000		6.000	6.000	6.000	6.000
6	Summe der Einzahlungen aus Investitionstätigkeit	30.000				6.000		6.000	6.000	6.000	6.000
14	Saldo aus Investitionstätigkeit und Finanzierungstätigkeit	30.000				6.000		6.000	6.000	6.000	6.000



# Voraussichtliche Entwicklung der Liquidität



## Wirtschaftsplan Gemeindewerke 2023 - Betriebszweig

### Voraussichtliche Entwicklung der Liquidität

Gemeindewerke Markdorf

		Liquiditätsplan		Finanzplanung		
Nr.	Einzahlungs- und Auszahlungsarten	2022	2023	2024	2025	2026
EUR						
	1	2	3	4	5	6
1	Zahlungsmittelbestand zum Jahresbeginn	0,00	---	---	---	---
2A	+ Sonstige Einlagen aus Kassenmitteln zum Jahresbeginn	0,00	---	---	---	---
2B	+ Investmentzertifikate, Kapitalmarktpapiere, Geldmarktpapiere und sonstige Wertpapiere	0,00	---	---	---	---
2C	+ Forderungen aus Liquiditätsbeziehungen zum Kernhaushalt, zu verbundenen Unternehmen, Beteiligungen, selbständigen Kommunalanstalten und anderen Eigenbetrieben der Gemeinde	0,00	---	---	---	---
3A	- Bestand an Kassenkrediten zum Jahresbeginn	-767.685,06	---	---	---	---
3B	- Verbindlichkeiten aus Liquiditätsbeziehungen zum Kernhaushalt, zu verbundenen Unternehmen, Beteiligungen, selbständigen Kommunalanstalten und anderen Eigenbetrieben der Gemeinde	0,00	---	---	---	---
<b>4</b>	<b>= liquide Eigenmittel zum Jahresbeginn</b>	<b>-707.400,00</b>	<b>---</b>	<b>---</b>	<b>---</b>	<b>---</b>
5	- mittelübertragungsbedingter Liquiditätsbedarf (§ 2 Absatz 4 EigBVO-HGB)	0,00	---	---	---	---
6	+/- veranschlagte Änderung des Finanzierungsmittelbestands (§2 i. v. m. Anlage 2 Nummer 40 EigBVO-HGB)	295.219,00	100.000,00	100.000,00	100.000,00	100.000,00
<b>7</b>	<b>= voraussichtliche liquide Eigenmittel zum Jahresende</b>	<b>0,00</b>	<b>100.000,00</b>	<b>100.000,00</b>	<b>100.000,00</b>	<b>100.000,00</b>
8	- davon für bestimmte Zwecke gebunden	0,00	0,00	0,00	0,00	0,00
<b>9</b>	<b>= voraussichtliche liquide Eigenmittel zum Jahresende ohne gebundene Mittel</b>	<b>0,00</b>	<b>100.000,00</b>	<b>100.000,00</b>	<b>100.000,00</b>	<b>100.000,00</b>

Die Liquidität ist durch die Einheitskasse gesichert.

Der Kassenbestand wird als Forderung oder als Verbindlichekeit gegenüber der Gemeinde im Jahresabschluss in der Bilanz dargestellt.

Zum 31.12.2021 betrug der negative Kassenbestand: 767.685,06 €



# **Schuldendienst 2023**

## **und Nachweis über den Stand der Kredite auf 01.01. und 31.12.2023**

**Haushalts- und Wirtschaftspläne 2023 Stadt Markdorf**
**Schuldenübersicht Gemeindewerke Sparte Wasserversorgung**

lfd NR	Kreditgeber	Laufzeit	Laufzeit in Jahren	ursprünglicher Darlehensbetrag	Zins %	Zinsbindung bis	voraussichtlicher Darlehensbetrag 31.12.2022	voraussichtlicher Darlehensbetrag 31.12.2023	voraussichtlicher Zinsbetrag 31.12.2023	voraussichtlicher Tilgungsbetrag 31.12.2023
1	LB BW 606 340 017	01.02.2004	18	204.516,75 €	4,73	GLZ 2021	- €	- €	- €	- €
2	LB BW 606 420 312	12.02.2004	26	300.000,00 €	4,80	GLZ 2029	115.522,52 €	100.398,08 €	5.275,56 €	15.124,44 €
3	LB BW 607 119 578	07.02.1997	31	639.114,82 €	4,47	GLZ 2027	127.822,85 €	102.258,25 €	5.428,00 €	25.564,60 €
4	DZ HYP 3019128200	15.02.2001	24	766.937,82 €	5,47	GLZ 2025	120.755,99 €	69.021,92 €	5.556,17 €	51.734,07 €
5	DZ HYP 3019128205	01.10.2008	26	750.000,00 €	4,77	GLZ 2034	446.410,00 €	416.397,21 €	20.762,21 €	30.012,79 €
6	LB BW 611 036 649	15.02.2010	28	380.000,00 €	3,99	GLZ 2037	251.327,51 €	238.401,67 €	9.836,16 €	12.925,84 €
7	LB BW 612 139 271	15.11.2011	30	700.000,00 €	3,35	GLZ 2041	514.720,22 €	494.258,07 €	16.987,85 €	20.462,15 €
8	DZ HYP 3307697700	01.08.1998	30	1.022.583,76 €	2,32	GLZ 2028	222.185,07 €	182.823,40 €	4.813,89 €	39.361,67 €
9	Ermächtigung 2023			816.300,00 €				816.300,00 €	- €	- €
<b>Zwischensumme Fremddarlehen</b>							<b>1.798.744,16 €</b>	<b>2.419.858,60 €</b>	<b>68.659,84 €</b>	<b>195.185,56 €</b>
1	Stadt Markdorf 1/20	01.01.2020	21	800.000,00 €	1,20	0,00	695.556,65 €	659.903,33 €	8.346,68 €	35.653,32 €
2	Stadt Markdorf 1/21	01.01.2021	20	680.000,00 €	1,50	0,00	612.000,00 €	578.000,00 €	9.180,00 €	34.000,00 €
<b>Zwischensumme Trägerdarlehen</b>							<b>1.307.556,65 €</b>	<b>1.237.903,33 €</b>	<b>17.526,68 €</b>	<b>69.653,32 €</b>
<b>Gesamtsumme</b>							<b>3.106.300,81 €</b>	<b>2.841.461,93 €</b>	<b>86.186,52 €</b>	<b>264.838,88 €</b>

**Schuldenübersicht Gemeindewerke Sparte Beteiligung Seallianz**

lfd NR	Kreditgeber	Laufzeit	Laufzeit in Jahren	ursprünglicher Darlehensbetrag	Zins %	Zinsbindung bis	voraussichtlicher Darlehensbetrag 31.12.2022	voraussichtlicher Darlehensbetrag 31.12.2023	voraussichtlicher Zinsbetrag 31.12.2023	voraussichtlicher Tilgungsbetrag 31.12.2023
1	Ermächtigung 2023			1.000.000,00 €			- €	1.000.000,00 €	15.000,00 €	- €
<b>Zwischensumme Fremddarlehen</b>									<b>15.000,00 €</b>	
1	Stadt Markdorf 3/20	01.01.2018	22	656.442,29 €	1,50	0,00	576.000,00 €	544.000,00 €	8.640,00 €	32.000,00 €
<b>Zwischensumme Trägerdarlehen</b>							<b>576.000,00 €</b>	<b>544.000,00 €</b>	<b>8.640,00 €</b>	<b>32.000,00 €</b>
<b>Gesamtsumme</b>							<b>576.000,00 €</b>	<b>544.000,00 €</b>	<b>23.640,00 €</b>	<b>32.000,00 €</b>

**Schuldenübersicht Gemeindewerke gesamt**

<b>Summe Fremddarlehen</b>							<b>1.798.744,16 €</b>	<b>1.603.558,60 €</b>	<b>68.659,84 €</b>	<b>195.185,56 €</b>
<b>Summe Trägerdarlehen</b>							<b>1.883.556,65 €</b>	<b>1.781.903,33 €</b>	<b>26.166,68 €</b>	<b>101.653,32 €</b>
<b>Gesamtsumme</b>							<b>3.682.300,81 €</b>	<b>3.385.461,93 €</b>	<b>94.826,52 €</b>	<b>296.838,88 €</b>

# Übersicht über die Verpflichtungsermächtigungen

Der Eigenbetrieb hat derzeit keine Verpflichtungsermächtigungen.



# **Bilanz 2021**

# **Gewinn- und Verlustrechnung 2021**





**Gewinn- und Verlustrechnung  
für das Geschäftsjahr 2021**

**Eigenbetrieb Gemeindewerke Markdorf, Markdorf**

	2021		2020
	€	€	€
	<hr/>		<hr/>
1. Umsatzerlöse		1.766.038,61	1.724.963,34
2. Sonstige betriebliche Erträge		8.795,66	8.440,56
3. Materialaufwand			
a) Aufwendungen für Roh-, Hilfs- und Betriebsstoffe und für bezogene Waren	-500.181,76		-506.506,39
b) Aufwendungen für bezogene Leistungen	-571.207,95		-484.205,27
		<hr/>	<hr/>
		-1.071.389,71	-990.711,66
4. Abschreibungen auf Sachanlagen		-357.204,48	-348.063,57
5. Sonstige betriebliche Aufwendungen		-209.260,25	-200.566,09
6. Erträge aus Beteiligungen		28.749,96	55.401,60
7. Zinsen und ähnliche Aufwendungen		<hr/>	<hr/>
		-117.974,50	-123.776,97
<b>8. Ergebnis der gewöhnlichen Geschäftstätigkeit</b>		47.755,29	125.687,21
9. Steuern vom Einkommen und vom Ertrag		-13.793,41	-27.089,06
		<hr/>	<hr/>
<b>10. Jahresgewinn</b>		33.961,88	98.598,15
		<hr/> <hr/>	<hr/> <hr/>

Nachrichtliche Angabe über die Behandlung des Jahresergebnisses gem. § 9 Abs. 1 EigBVO:

Der Jahresgewinn i.H.v. € 33.961,88 soll in die Rücklage eingestellt werden.

