



Haushalts- und Wirtschaftspläne 2023 Stadt Markdorf

Bildnachweis Titelblatt:

oben links (Ausschnitt):	Helga Stützenberger
oben rechts:	Stadt Markdorf
mitte:	Stadt Markdorf
unten links:	Stadt Markdorf
unten rechts:	Stadt Markdorf



STADT MARKDORF
HAUSHALTSSATZUNG UND
HAUSHALTSPLAN EINSCHLIESSLICH
WIRTSCHAFTSPLÄNE DER EIGENBETRIEBE
FÜR DAS HAUSHALTSJAHR
2023

INHALTSVERZEICHNIS

E c k d a t e n – für den schnellen Leser	Seite	2
Haushaltssatzung	Seite	5
Vorbericht	Seite	8
Gesamtergebnishaushalt	Seite	69
Gesamtfinanzhaushalt	Seite	73
Haushaltsquerschnitt	Seite	75
- Teilhaushalt 1	Seite	79
- Teilhaushalt 2	Seite	153
- Teilhaushalt 3	Seite	193
- Teilhaushalt 4	Seite	231
- Teilhaushalt 5	Seite	395
- Teilhaushalt 6	Seite	539
- Teilhaushalt 7	Seite	573
Investitionsprogramm	Seite	599
Übersicht über Verpflichtungsermächtigungen	Seite	683
Übersicht über den voraussichtlichen Stand der Rücklagen	Seite	685
Übersicht über den voraussichtlichen Stand der Rückstellungen	Seite	687
Voraussichtliche Entwicklung der Liquidität	Seite	689
Übersicht über den voraussichtlichen Stand der Schulden	Seite	691
Kennzahlen zur Beurteilung der finanziellen Leistungsfähigkeit	Seite	699
Stellenplan	Seite	701
Berechnung der voraussichtlichen Zuweisungen und Umlagen	Seite	735
Bewirtschaftung	Seite	739
Unterhaltungsmaßnahmen	Seite	755
Unterhaltungsmaßnahmen beweglich	Seite	767
Zuschüsse	Seite	779
Übersicht über die Zuordnung der Produktbereiche, Produktgruppen, Produkte zu den Teilhaushalten	Seite	783
Wirtschaftsplan der Abwasserbeseitigung	Seite	789
Wirtschaftsplan der Gemeindewerke	Seite	843
Wirtschaftsplan Wohnungsbau- und Grundstücksverkehr	Seite	915
Haushaltsplan Emil- und Maria-Lanzstiftung	Seite	937

Haushalts- und Wirtschaftspläne 2023 Stadt Markdorf

E c k d a t e n – für den schnellen Leser

Grundinformation:

Einwohnerzahl	14.378
Fläche des Gemeindegebietes	4.091 ha
Ergebnishaushalt	
Erträge	38.400.000,-- €
Aufwendungen	39.840.000,-- €
Einzahlungen lfd. Verwaltungstätigkeit	37.218.600,-- €
Auszahlungen lfd. Verwaltungstätigkeit	37.463.435,-- €
Einzahlungen aus Investitionstätigkeit	6.556.000,-- €
Auszahlungen aus Investitionstätigkeit	17.289.000,-- €
Finanzierungstätigkeit	5.825.000,-- €
Auszahlungen für die Tilgung von Krediten	187.000,-- €
Verpflichtungsermächtigungen	0,-- €
Höchstbetrag der Kassenkredite	3.000.000,-- €
Veranschlagtes ordentliches Ergebnis	- 1.440.000,-- €
Zahlungsmittelsaldo aus lfd. Verwaltungstätigkeit	- 244.835,-- €
Zahlungsmittelsaldo aus Investitionstätigkeit	- 10.733.000,-- €
Zahlungsmittelsaldo aus Finanzierungstätigkeit	+ 5.638.000,-- €
Zahlungsmittelsaldo gesamt	- 5.339.835,-- €

Steuer-/Gebührensätze/Hebesätze:

Grundsteuer A	320 v.H.	(seit 01.01.2010)
Grundsteuer B	350 v.H.	(seit 01.01.2010)
Gewerbesteuer	350 v.H.	(seit 01.01.2005)
Hundesteuer (1. Hund)	108,-- €	(seit 01.01.2022)
Wassergebühren	2,40 €/m ³ zzgl. 7% Steuer	(seit 01.01.2022)
Abwassergebühren	2,15 €/m ³ Schmutzwasser	(seit 01.01.2020)
	0,58 €/m ² Niederschlagswasser	(seit 01.01.2022)

Haushalts- und Wirtschaftspläne 2023 Stadt Markdorf

Kindergartengebühren (1. Kind, Regel)	127,00 €	(ab 01.01.2023)
Vergnügungssteuer monatlich in Gaststätten je Gerät		
ohne Gewinnmöglichkeit	45,-- €	(seit 01.04.2014)
mit Gewinnmöglichkeit	20 % der Bruttokasse	(seit 01.04.2014)

Einnahmen des Ergebnishaushaltes:

Grundsteuer A	75.000,-- €
Grundsteuer B	2.237.000,-- €
Gewerbesteuer	8.400.000,-- €
Gemeindeanteil an der Einkommensteuer	11.431.413,-- €
Gemeindeanteil an der Umsatzsteuer	1.727.876,-- €
Familienleistungsausgleich	900.456,-- €
Zuweisungen	4.243.898,-- €

Ausgaben des Ergebnishaushaltes:

Personalausgaben	12.150.000,-- €
Aufwendungen für Sach- und Dienstleistungen	5.614.750,-- €
Zinsausgaben	198.600,-- €
Gewerbesteuerumlage (35,00 v. H.)	840.000,-- €
Finanzausgleichsumlage an das Land (23,66 v. H. ohne Auflösung)	6.010.776,-- €
Kreisumlage (29,0 v. H. ohne Auflösung)	7.386.123,-- €
Deckungsreserve	53.717,-- €

Haushalts- und Wirtschaftspläne 2023 Stadt Markdorf

Wichtige Projekte:

- Grunderwerb
- Ausbau Breitband
- Beteiligung Sanierung Bildungszentrum und Sporthalle
- 3. Grundschulstandort (beim Bildungszentrum)
- Städtebauliche Erneuerung Rathaus
- Ersatzneubau Turnhalle JGS
- Sanierung Jakob-Gretser-Schule
- Ortsumfahrung Markdorf
- Sanierung Hexenturm

Schuldenstand Stadt zum 31.12.2022	2.826.790,57 €
Schuldenstand Eigenbetriebe und Lanz-Stiftung* zum 31.12.2022	14.675.687,33 €
Schuldenstand Stadt zum 31.12.2023	8.464.341,77 €
Schuldenstand Eigenbetriebe und Lanz-Stiftung zum 31.12.2023	17.954.581,81 €
Schuldenstand pro Einwohner 31.12.2022	1.217,-- €
Schuldenstand pro Einwohner 31.12.2023	1.837,-- €
Vergleichbarer Landesdurchschnitt 31.12.2021	1.294,-- €

*Lanz-Stiftung seit 2022 schuldenfrei

**Haushaltssatzung und Bekanntmachung der Haushaltssatzung
der Stadt Markdorf
für das Haushaltsjahr 2023**

Auf Grund von § 79 der Gemeindeordnung für Baden-Württemberg hat der Gemeinderat am 20. Dezember 2022 die folgende Haushaltssatzung für das Haushaltsjahr 2023 beschlossen:

§ 1 Ergebnishaushalt und Finanzhaushalt

Der Haushaltsplan wird festgesetzt

1. im **Ergebnishaushalt** mit den folgenden Beträgen EUR

1.1 Gesamtbetrag der ordentlichen Erträge von	38.400.000,--
1.2 Gesamtbetrag der ordentlichen Aufwendungen von	39.840.000,--
1.3 Veranschlagtes ordentliches Ergebnis (Saldo aus 1.1 und 1.2) von	-1.440.000,--
1.4 Gesamtbetrag der außerordentlichen Erträge von	500.000,--
1.5 Gesamtbetrag der außerordentlichen Aufwendungen von	0,--
1.6 Veranschlagtes Sonderergebnis (Saldo aus 1.4 und 1.5) von	500.000,--
1.7 Veranschlagtes Gesamtergebnis (Summe aus 1.3 und 1.6) von	-940.000,--

2. im **Finanzhaushalt** mit den folgenden Beträgen

2.1 Gesamtbetrag der Einzahlungen aus laufender Verwaltungstätigkeit von	37.218.600,--
2.2 Gesamtbetrag der Auszahlungen aus laufender Verwaltungstätigkeit von	37.463.435,--
2.3 Zahlungsmittelüberschuss /-bedarf des Ergebnishaushalts (Saldo aus 2.1 und 2.2) von	-244.835,--
2.4 Gesamtbetrag der Einzahlungen aus Investitionstätigkeit von	6.556.000,--
2.5 Gesamtbetrag der Auszahlungen aus Investitionstätigkeit von	17.289.000,--
2.6 Veranschlagter Finanzierungsmittelüberschuss /-bedarf aus Investitionstätigkeit (Saldo aus 2.4 und 2.5) von	-10.733.000,--
2.7 Veranschlagter Finanzierungsmittelüberschuss /-bedarf (Saldo aus 2.3 und 2.6) von	-10.977.835,--
2.8 Gesamtbetrag der Einzahlungen aus Finanzierungstätigkeit von	5.825.000,--
2.9 Gesamtbetrag der Auszahlungen aus Finanzierungstätigkeit von	187.000,--
2.10 Veranschlagter Finanzierungsmittelüberschuss /-bedarf aus Finanzierungstätigkeit (Saldo aus 2.8 und 2.9) von	5.638.000,--
2.11 Veranschlagte Änderung des Finanzierungsmittelbestands, Saldo des Finanzhaushalts (Saldo aus 2.7 und 2.10) von	-5.339.835,--

§ 2 Kreditermächtigung

Der Gesamtbetrag der vorgesehenen Kreditaufnahmen für Investitionen und Investitionsförderungsmaßnahmen (Kreditermächtigung) wird festgesetzt auf 5.825.000,00 EUR.

§ 3 Verpflichtungsermächtigungen

Der Gesamtbetrag der vorgesehenen Ermächtigungen zum Eingehen von Verpflichtungen, die künftige Haushaltsjahre mit Auszahlungen für Investitionen und Investitionsförderungsmaßnahmen belasten (Verpflichtungsermächtigungen), wird festgesetzt

auf 350.000,00 EUR.

§ 4 Kassenkredite

Der Höchstbetrag der Kassenkredite wird festgesetzt auf 3.000.000,00 EUR.

§ 5 Steuersätze

Die Steuersätze (Hebesätze) werden festgesetzt

1. für die Grundsteuer
 - a) für die land- und forstwirtschaftlichen Betriebe (Grundsteuer A) auf 320 v. H.
 - b) für die Grundstücke (Grundsteuer B) auf 350 v. H.
der Steuermessbeträge;
2. für die Gewerbesteuer auf 350 v. H.
der Steuermessbeträge.

§ 6 Inkrafttreten

Diese Satzung tritt zum 01.01.2023 in Kraft.

Ausgefertigt:

Markdorf, 20. Dezember 2022

Georg Riedmann
Bürgermeister

2. Bekanntmachung der Haushaltssatzung

Die vorstehende Haushaltssatzung mit ihren Anlagen für das Haushaltsjahr 2023 wird hiermit öffentlich bekannt gemacht. Die vom Gemeinderat beschlossene Haushaltssatzung mit ihren Anlagen wurde gemäß § 81 Absatz 2 GemO der Rechtsaufsichtsbehörde am 21.12.2022 vorgelegt. Die genehmigungspflichtigen Bestandteile der Haushaltssatzung wurden vom Landratsamt Bodenseekreis am ... genehmigt.

Der Haushaltsplan liegt zur Einsichtnahme vom ... bis ... im ... im Rathaus Markdorf, Zimmer 208, öffentlich aus.

Markdorf, den

.....

Georg Riedmann

Bürgermeister

Vorbericht zum Haushaltsplan 2023

1. Vorbemerkungen

Vorbericht (§ 6 GemHVO)

Der Vorbericht gibt einen Überblick über die Entwicklung und den Stand der Haushaltswirtschaft unter dem Gesichtspunkt der stetigen Erfüllung der Aufgaben der Stadt. Er soll eine durch Kennzahlen gestützte, wertende Analyse der Haushaltslage und ihrer voraussichtlichen Entwicklung enthalten. Insbesondere soll dargestellt werden,

1. welche wesentlichen Ziele und Strategien die Stadt verfolgt und welche Änderungen gegenüber dem Vorjahr eintreten,
2. wie sich die wichtigsten Erträge, Aufwendungen, Einzahlungen und Auszahlungen, das Vermögen und die Verbindlichkeiten, mit Ausnahme der Kassenkredite, sowie die verbindlich vorgegebenen Kennzahlen in den beiden dem Haushaltsjahr vorangehenden Jahren entwickelt haben und im Haushaltsjahr entwickeln werden,
3. wie sich das Eigenkapital absolut und relativ zur Bilanzsumme in den dem Haushaltsjahr vorangegangenen fünf Jahren entwickelt hat, wie sich das Gesamtergebnis und die Rücklagen im Haushaltsjahr und in den folgenden drei Jahren entwickeln werden und in welchem Verhältnis sie zum Deckungsbedarf des Finanzplans nach § 9 Abs. 4 stehen,
4. welche erheblichen Investitionen und Investitionsförderungsmaßnahmen im Haushaltsjahr geplant sind und welche Auswirkungen sich hieraus für die Haushalte der folgenden Jahre ergeben,
5. welcher Finanzierungsbedarf für die Inanspruchnahme von Rückstellungen entsteht, wie sich die inneren Darlehen voraussichtlich entwickeln und welche Auswirkungen sich daraus im Finanzplanungszeitraum ergeben,
6. in welchen wesentlichen Punkten der Haushaltsplan vom Finanzplan des Vorjahres abweicht und
7. wie sich der Zahlungsmittelüberschuss oder -bedarf aus laufender Verwaltungstätigkeit, der veranschlagte Finanzierungsmittelüberschuss oder -bedarf und der Bestand an liquiden Mitteln im Vorjahr entwickelt haben sowie in welchem Umfang Kassenkredite in Anspruch genommen worden sind.

2. Gesamtwirtschaftliche Lage

Nachdem die Bundesregierung und Wirtschaftsinstitute im vergangenen Jahr noch von einer sich nach Corona stark erholenden Wirtschaft ausgegangen war, hat sich die wirtschaftliche Lage im Verlauf des Jahres 2022 völlig anders dargestellt. Nachdem die Hoffnung bestand, die wirtschaftlichen Auswirkungen der Corona-Pandemie würden allmählich überwunden und ein Übergang zu einer Art Normalsituation langsam stattfinden würde, wurde diese Hoffnung in 2022 jäh getrübt. Mit dem seit Februar herrschenden Krieg in der Ukraine haben sich weitere Herausforderungen aufgetan. Zunächst gilt es, auf das menschliche Leid aufmerksam zu machen, das der Krieg mit sich bringt. Worte hierfür zu finden ist kaum möglich. Nachdem die ersten Hilfen aus allen Teilen der Welt angelaufen waren hatte sich ziemlich schnell gezeigt, dass der Konflikt längere Zeit bestehen bleiben könnte. Mit fortwährender Dauer waren immer mehr Teile der Wirtschaft betroffen. Durch die Sanktionen der westlichen Staaten gegenüber Russland brach bei vielen Unternehmen ein nicht unerheblicher Teil des Geschäfts über Nacht weg. Die Preise, insbesondere für Energie, stiegen in lange nicht mehr gekanntem Ausmaß. Mit den steigenden Energiepreisen einher gingen allmählich auch steigende Preise in nahezu allen Bereichen des Konsums. Ganz besonders auch im Lebensmittelbereich. Im September und Oktober war die Inflationsrate in Deutschland so hoch wie zuletzt vor 70 Jahren. Doch nicht nur in Deutschland stieg die Inflation dramatisch, sondern weltweit. Die Notenbanken rund um den Globus mussten reagieren. Wie üblich in Zeiten hoher Inflation begannen sie, die Leitzinsen anzuheben. Sie taten dies in einem Tempo, dass ebenfalls lange nicht gesehen wurde.

Angesichts drohender hoher Nachzahlungen bei der Energierechnung, schnell steigender Zinsen und der allgemein unsicheren wirtschaftlichen Lage halten sich sowohl Unternehmen als auch Verbraucher beim Konsum zurück. In der Wirtschaft machen sich bereits deutliche Bremsspuren bemerkbar. Besonders die jahrelang boomende Baubranche hat mit einer Fülle von Auftragsstornierungen und rückläufigem Geschäft zu kämpfen. Durch die gestiegenen Zinsen machen viele Bauherren einen Rückzieher.

Ergebnisse der Herbststeuerschätzung

Die Regionalisierung der Oktobersteuerschätzung durch das Finanzministerium geht im Jahr 2022 von Steuereinnahmen in Höhe von insgesamt 18.870 Mio. Euro für die Baden-Württembergischen Kreise, Städte und Gemeinden aus. Dies entspricht, im Vergleich zur Maisteuerschätzung, bei der das Finanzministerium von Steuereinnahmen in Höhe von 18.159 Euro ausging, Mehreinnahmen von 711 Mio. Euro.

Haushalts- und Wirtschaftspläne 2023 Stadt Markdorf

Werden die im Mai noch nicht berücksichtigten Steuerrechtsänderungen (Steuerentlastungsgesetz 2022 und Viertes Corona-Steuerhilfegesetz) von den Ergebnissen der Maisteuerschätzung abgezogen, ergäben sich sogar Mehreinnahmen von 1.186 Mio. Euro. Davon entfällt mit etwa 1.039 Mio. Euro der Großteil der Mehreinnahmen auf die Gewerbesteuer (8.514 Mio. Euro statt 7.475 Mio. Euro Netto), der Gemeindeanteil an der Einkommensteuer fällt mit 7.013 Mio. Euro statt 6.912 Mio. Euro um 101 Mio. Euro höher aus. Im Finanzausgleich können die Baden-Württembergischen Kommunen mit Mehreinnahmen in Höhe von rund 288 Mio. Euro mehr rechnen. Unter Berücksichtigung der Steuerrechtsänderung dürfte dieser Betrag sogar mit 343 Mio. Euro anfallen. Die Steuereinnahmenabhängige Ausgaben des Landes dürften dementsprechend von 9.123 Mio. Euro auf 9.466 Mio. Euro ansteigen. Insgesamt können so Mehreinnahmen von 1.529 Mio. Euro erwartet werden. Das Finanzministerium Baden-Württemberg hat im Rahmen der Regionalisierung der Schätzergebnisse auch die Steuerrechtsänderungen berücksichtigt, welche noch nicht beschlossen wurden, sofern diese quantifizierbar waren. Im wesentlichen dürfte es sich dabei um das Inflationsausgleichsgesetz handeln.

Steuern und Kommunalen Finanzausgleich	2020	2021	2022			2023			
	Ist 2020	IST 2021	StSch Okt. 2022	StSch Mai 2022	Differenz Oktober 2022 zu Mai 2022	StSch Okt. 2022	StSch Mai 2022	Differenz Oktober 2022 zu Mai 2022	
	Mio. Euro			Mio. Euro			Mio. Euro		
Grundsteuer A	46	47	47	47	0	47	47	0	
Grundsteuer B	1.799	1.851	1.888	1.873	15	1.908	1.896	12	
Gewerbesteuer (netto)***	5.853	7.626	8.514	7.475	1.039	8.862	7.769	1.093	
Gemeindeanteil an der Lohnsteuer, Einkommensteuer und Abgeltungsteuer	6.412	6.839	7.013	6.912	101	7.758	7.688	70	
Gemeindeanteil an der Umsatzsteuer	1.249	1.265	1.116	1.115	1	1.134	1.150	-16	
Gewerbesteuer-Kompensationszahlung***	1.881								
Sonstige Steuern *	294	179	292	262	30	309	287	22	
Summe Steuereinnahmen	17.533	17.807	18.870	17.684	1.186	20.018	18.837	1.181	
Kommunaler Finanzausgleich **	8.695	8.870	9.466	9.123	343	9.341	9.438	-97	
Gesamteinnahmen (Steuern + kommunaler Finanzausgleich)	26.229	26.677	28.336	26.807	1.529	29.359	28.275	1.084	
Nachrichtlich: Entwicklung der Finanzausgleichsmasse	11.946	12.086	12.931	12.512	419	12.914	12.859	55	
Nachrichtlich: Auswirkungen der Steuerrechtsänderungen, welche noch nicht beschlossen sind.				-475	475		-285	285	

Quelle: www.gemeindetag-bw.de, 03.11.22

Haushalts- und Wirtschaftspläne 2023 Stadt Markdorf

3. Örtliche Rahmenbedingungen

3.1 Informationen zur Stadtfläche

Bodenfläche insgesamt	4.091 ha	100,0 %
Markdorf	1.162 ha	
Ittendorf	1.547 ha	
Riedheim	1.382 ha	
darunter:		
Landwirtschaftsfläche	2.238 ha	54,7 %
Wald	1.241 ha	30,3 %
Unland und Gehölz	7 ha	0,2 %
Siedlungs- und Verkehrsfläche	573 ha	14,0 %
darunter		
Wohnbaufläche	195 ha	9,5 %
Gewerbefläche	76 ha	1,9 %
Verkehrsfläche	186 ha	4,6 %

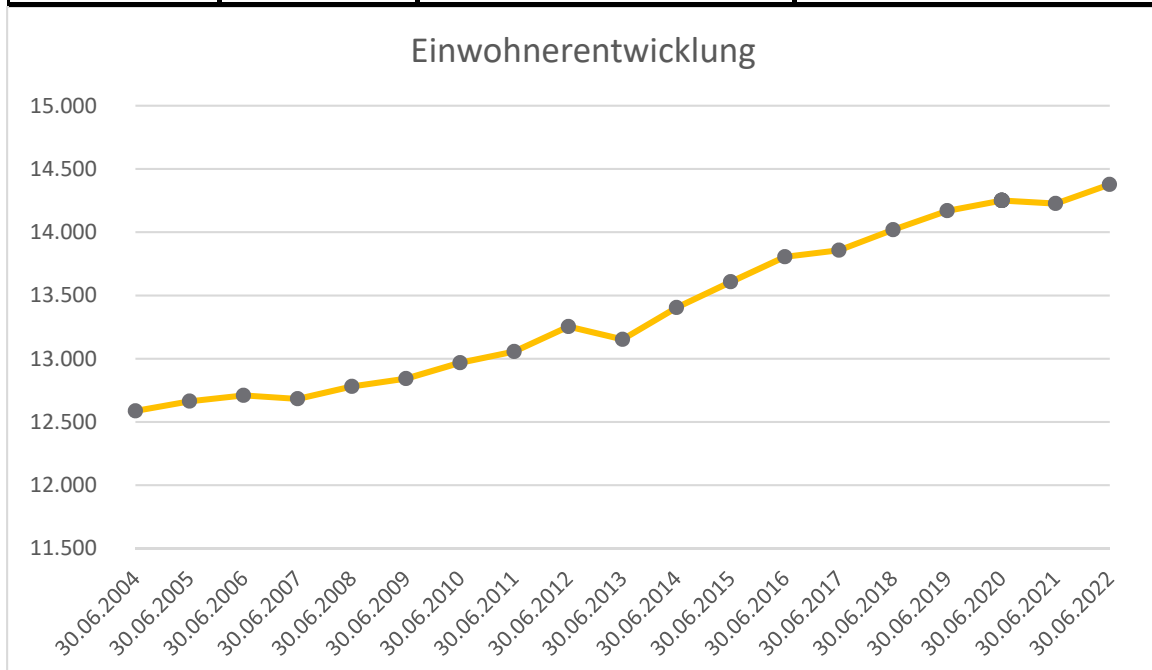
3.2 Bevölkerungsentwicklung

Jahr	Einwohner
1970	6.547
1980	10.495
1990	10.903
2000	12.097
2010	12.968
2015	13.608
2016	13.806
2017	13.858
2018	14.020
2019	14.170
2020	14.251
2021	14.227
2022	14.378

	2019	2020	2021	2022	2023
Steuerkraftmesszahl	22.239.221 €	20.519.231 €	20.095.837 €	21.701.191 €	22.605.092 €
Bedarfsmesszahl	21.868.561 €	23.198.683 €	23.139.349 €	24.873.207 €	26.468.801 €
Steuerkraftsumme	23.183.120 €	21.773.693 €	20.095.837 €	24.002.023 €	25.469.388 €
Schlüsselzahl	0,00 €	2.679.452 €	3.043.512 €	3.172.016 €	3.863.709 €
Steuerkraft je EW	1.585 €	1.448 €	1.410 €	1.525 €	1.572 €
Steuerkraftsumme je EW	1.652 €	1.537 €	1.410 €	1.687 €	1.771 €

Übersicht über die Fortschreibung der Einwohnerzahlen

Einwohnerzahl laut Fortschreibung des Statistischen		davon			
		männlich		weiblich	
30.06.2004	12.587	6.129	48,69%	6.458	51,31%
30.06.2005	12.664	6.172	48,74%	6.492	51,26%
30.06.2006	12.710	6.161	48,47%	6.549	51,53%
30.06.2007	12.683	6.149	48,48%	6.534	51,52%
30.06.2008	12.781	6.198	48,49%	6.583	51,51%
30.06.2009	12.843	6.211	48,36%	6.632	51,64%
30.06.2010	12.968	6.239	48,11%	6.729	51,89%
30.06.2011	13.057	6.336	48,53%	6.721	51,47%
30.06.2012	13.254	6.493	48,99%	6.761	51,01%
30.06.2013	13.153	6.468	49,18%	6.685	50,82%
30.06.2014	13.405	6.611	49,32%	6.794	50,68%
30.06.2015	13.608	6.729	49,45%	6.879	50,55%
30.06.2016	13.806	6.794	49,21%	7.012	50,79%
30.06.2017	13.858	6.868	49,56%	6.990	50,44%
30.06.2018	14.020	6.942	49,51%	7.078	50,49%
30.06.2019	14.170	6.996	49,37%	7.174	50,63%
30.06.2020	14.251	7.036	49,37%	7.215	50,63%
30.06.2021	14.227	7.029	49,41%	7.198	50,59%
30.06.2022	14.378	7.111	49,46%	7.267	50,54%



4. Erläuterungen zu den Vorjahren

4.1 Das Haushaltsjahr 2021

Der Stadtrat kann den Jahresabschluss 2021 erst beschließen, wenn die Eröffnungsbilanz vorliegt. Die Eröffnungsbilanz wurde am 18.10.2022 vom Gemeinderat beschlossen. Die Jahresabschlüsse 2020 und 2021 werden so bald wie möglich nachgeholt.

Die Jahresrechnung schließt in Erträgen und Aufwendungen mit folgendem vorläufigem Ergebnis (unter Berücksichtigung der geplanten Abschreibungen und Auflösungen) ab:

	Ergebnisrechnung	Planansatz	Mehr/Weniger
Ergebnis-HH-			
Erträge	42.164.734,00 €	33.850.000,00 €	+ 8.314.734,00 €
Aufwendungen	39.292.804,57 €	35.450.000,00 €	+ 3.842.804,57 €
Finanz-HH (investiv)			
Einzahlungen	2.461.626,78 €	6.449.700,00 €	- 3.988.073,22 €
Auszahlungen	12.420.410,16 €	16.832.600,00 €	- 4.412.189,84 €

Unter Berücksichtigung der geplanten Auflösungen und Abschreibungen ergibt sich ein vorläufiges ordentliches Ergebnis von 2.871.929,43 € (Plan: -1.600.000,-- €).

Dieses Ergebnis wurde im Wesentlichen durch deutlich höhere Gewerbesteuerzahlungen (+ 4.948.812,02 €), höhere Schlüsselzuweisungen (+ 802.000,00 €), geringere Personalaufwendungen (-196.000,00 €) und geringeren sonstigen ordentlichen Aufwendungen (-366.000,00 €) möglich.

Im Rahmen der Jahresabschlussarbeiten können sich hier noch Verschiebungen ergeben.

Der endgültige Überschuss kann der Rücklage aus Überschüssen des ordentlichen Ergebnisses zurückgeführt werden.

Der Endbestand an Finanzierungsmitteln zum 31.12.2021 beträgt 13.828.788,76 €.

Es kann voraussichtlich auch ein Sonderergebnis erwirtschaftet werden.

Die Kassenlage war während des Haushaltsjahres 2021 stets gut. Es wurden keine Kassenkredite benötigt. Allerdings fiel ein Verwahrentgelt bei den Hausbanken mit rd. 50.000,00 € an.

Die Zuführungen vom Verwaltungs- an den Vermögenshaushalt bzw. ab 2020 Zahlungsmittelüberschüsse betragen

Haushalts- und Wirtschaftspläne 2023 Stadt Markdorf

2001	1,76 Mio. €	2007	5,53 Mio. €	2013	17,20 Mio. €
2002	0,47 Mio. €	2008	4,46 Mio. €	2014	9,56 Mio. €
2003	0,39 Mio. €	2009	./ 1,22 Mio. €	2015	1,72 Mio. €
2004	1,61 Mio. €	2010	2,05 Mio. €	2016	1,66 Mio. €
2005	2,23 Mio. €	2011	4,02 Mio. €	2017	6,93 Mio. €
2006	3,59 Mio. €	2012	1,37 Mio. €	2018	4,90 Mio. €
2019	0,03 Mio. €	2020	5,48 Mio. €	2021	9,32 Mio. €

Im Wesentlichen sind folgende Positionen für diese Entwicklung ursächlich:

Bezeichnung	Ansatz	Ergebnis	Veränderung
Grundsteuer A	75.000,00	74.599,20	- 400,80
Grundsteuer B	2.220.000,00	2.240.687,67	+ 20.687,67
Gewerbesteuereinnahmen	7.500.000,00	12.448.812,02	+ 4.948.812,02
Gemeindeanteil an d. Eink.steuer	9.591.012,00	10.073.502,23	+ 482.490,23
Gemeindeanteil an d. Umsatzsteuer	1.819.298,00	1.923.960,48	+ 104.662,48
Andere Steuern u. steuerähnl. Einn.	364.000,00	160.477,12	- 203.522,88
Schlüsselzuweisungen vom Land	2.130.458,00	2.932.723,90	+ 802.265,90
Investitionspauschale	1.278.342,00	1.605.333,40	+ 326.991,40
Gebühren und Entgelte	2.035.774,00	1.939.846,35	- 95.927,65
Veräußerungserlöse, Miete, Pacht	968.722,00	1.104.601,08	+ 135.879,08

Bezeichnung	Ansatz	Ergebnis	Veränderung
Erstattungen (ohne Innere Verrech.)	865.960,00	1.728.301,58	+ 862.341,58
sonstige ordentliche Erträge	636.373,00	759.041,92	+ 122.668,92
Zinsen und ähnliche Erträge	118.550,00	129.628,52	+ 11.078,52
Personalausgaben	10.900.000,00	10.704.226,57	- 195.773,43
Aufwendungen für Sach- und Dienstleistungen	4.308.938,83	4.866.655,98	+ 557.717,15
Transferaufwendungen	13.278.013,00	13.519.207,57	+ 241.194,57

Haushalts- und Wirtschaftspläne 2023 Stadt Markdorf

sonstige ordentliche Aufwendungen	3.335.194,00	2.965.565,17	-	365.628,83
Zinsausgaben	171.017,00	181.125,94	+	10.208,94

Finanzhaushalt (investiv)

Die Einzahlungen und Auszahlungen des Finanzhaushalts betragen nach den

	Plan	Ergebnis
Einzahlungen	6.449.700,00	2.461.626,78 €
Auszahlungen	16.832.600,00	12.420.410,16 €

Im Ergebnis zeigt sich folgendes Bild:

Bezeichnung	Ansatz	Ergebnis	Veränderung
Einzahlungen			
Investitionszuwendungen	1.753.000,00	1.622.064,10	- 130.935,90
Investitionsbeträge	1.161.900,00	361.860,00	- 800.040,00
Einnahmen aus der Veräußerung von Beteiligungen	0,00	0,00	0,00
Einnahmen aus der Veräußerung v. bewegl. Sachen des Anlagever- mögens, Grundstücksveräußerungs- erlöse	3.088.000,00	27.214,63	- 3.060.785,37
Einnahmen für sonstige Investitions- tätigkeit	446.800,00	450.488,05	+ 3.688,04
Auszahlungen			
Gewährung von Darlehen	3.190.600,00	2.980.000,00	- 210.600,00
Erwerb von Beteiligungen, Kapitalanlagen	0,00	50,00	+ 50,00
Erwerb v. Grundstücken	410.000,00	851.186,79	+ 441.186,79
Erwerb v. bewegl. Sachen des Anlagevermögens	1.213.000,00	538.392,86	- 674.607,14

Haushalts- und Wirtschaftspläne 2023 Stadt Markdorf

Baumaßnahmen	9.334.000,00	6.487.451,75	-	2.846.548,25
Tilgung von Darlehen	219.600,00	431.244,40	+	211.644,40
Zuweisungen und Zuschüsse für Investitionen	2.656.500,00	1.531.094,04	-	1.125.405,96

4.2 Planung für das Haushaltsjahr 2022

Planung

Mit Beschluss vom 21.12.2021 hat der Stadtrat in öffentlicher Sitzung den Haushaltsplan der Stadt und der Emil- und Maria-Lanz-Stiftung für das Jahr 2022 und die Wirtschaftspläne der Eigenbetriebe Gemeindewerke, Abwasserbeseitigung sowie Wohnungsbau und Grundstücksverkehr beschlossen. Mit Erlass vom 23. Dezember 2021 hat das Landratsamt Bodenseekreis die Gesetzmäßigkeit der Haushaltssatzung (ohne Stellenplan) bestätigt.

Das Volumen des städtischen Haushaltsplanes 2022 beträgt:

Haushalt	Plan 2022
Ergebnishaushalt	38.800.000,00
Finanzhaushalt (investiv)	20.153.000,00
Gesamt	58.953.000,00

Die Haushaltssatzung 2022 weist im Ergebnishaushalt planerisch ein ausgeglichenes Ergebnis aus und kann damit den Vorgaben des NKHR gerade noch Rechnung tragen. Hierzu trägt die insgesamt verschlechterte Ertragslage bei, die u.a. aus den seit 01. Januar 2018 geltenden höheren Schlüsselzahlen resultiert. Bestenfalls stagnierenden, eher rückläufigen Erträgen, stehen im Finanzplanungszeitraum jedoch weiter ansteigende Aufwendungen gegenüber. Die nach Umstellung auf das NKHR im Ergebnishaushalt flächendeckend zu veranschlagenden Abschreibungen betragen 3.634.708,00 €. Den Abschreibungen stehen aufgelöste Investitionszuwendungen und -beiträge in Höhe von 1.044.800,00 € gegenüber. Die Nettoabschreibungen belaufen sich somit auf 2.589.908,00 €. Die im investiven Bereich geplanten Vorhaben werden die Abschreibungen künftig abermals deutlich erhöhen. Im Finanzhaushalt gelingt es der Stadt aus laufender Verwaltungstätigkeit einen Zahlungsmittelüberschuss in Höhe von rund 2.638.387,00 € zu erwirtschaften. Im laufenden Haushaltsjahr sind keine Kredite eingeplant. Für Baumaßnahmen sind ca. 12,6 Mio. € eingeplant. Zum Ende des Finanzplanungszeitraums werden liquide Mittel voraussichtlich nur noch in Höhe der Mindestliquidität nach § 22 GemHVO vorhanden sein.

Vorläufiger Vollzug des Haushaltsplans 2022

Gegenüber der im Dezember 2021 beschlossenen Planung hatten sich die Rahmenbedingungen ziemlich bald erheblich verändert. Die noch im letzten Jahr von vielen Ökonomen erwartete, starke konjunkturelle Erholung blieb aus. Stattdessen ist das wirtschaftliche Umfeld geprägt von extremen Energiepreissteigerungen, hoher Inflation, stark steigenden Zinsen und allgemein großer Unsicherheit. Als wesentlicher Treiber dieser Umstände wird allgemein der Krieg in der Ukraine und dessen Folgen, wie z.B. gestörte Lieferketten, gesehen.

Die Entwicklungen insbesondere bei der Gewerbesteuer sind deutlich negativ. Nach derzeitigem Stand werden die geplanten Gewerbesteuererträge um 3,3 Mio. EUR unterschritten werden. Die geplanten Erträge am Einkommensteueranteil sowie am Anteil der Umsatzsteuer werden mit etwas Glück gerade noch erreicht werden können.

So wird es aller Voraussicht nach nicht gelingen, in 2022 ein ausgeglichenes Ergebnis vorzuweisen. Trotz erheblicher Einsparanstrengungen seitens der Stadt, überwiegen die negativen Effekte aus den deutlich verminderten Erträgen. Die im März 2020 eingeführten erheblichen Mittelbeschränkungen für alle Abteilungen der Stadtverwaltung, die erst mit der Entspannung der Lage gelockert wurden, wurden auch in 2022 wieder eingeführt. Durch die überdurchschnittliche Abhängigkeit der Stadt von der Gewerbesteuer, ist auch weiterhin eine umsichtige und sparsame Mittelbewirtschaftung mehr denn je erforderlich.

Die weiteren eigenen Steuern und Gebühren haben sich weitgehend planmäßig entwickelt. Der investive Teil des Finanzhaushaltes liegt hinter der Planung zurück. Die reinen Bauausgaben liegen derzeit bei rd. 8,0 Mio. € trotzdem auf einem sehr hohen Niveau. Insgesamt hat dies zur Folge, dass voraussichtlich weitere liquide Mittel 2022 zur Finanzierung der Investitionen 2023 ff. vorhanden sind. Damit werden auch die Finanzhaushalte zur Finanzierung der erheblichen Investitionen der Jahre 2023 ff. entlastet. Allerdings sind die negativen Effekte im Ergebnishaushalt dafür verantwortlich, dass im Jahr 2023 eine Kreditaufnahme kaum zu vermeiden ist.

		Plan	vorl. Ergebnis	Differenz
Ertrag	Grundsteuer B	2.230.000 €	2.270.000 €	40.000 €
	Gewerbesteuer	11.000.000 €	7.700.000 €	-3.300.000 €
	Einkommensteueranteil	10.447.115 €	10.333.436 €	-113.679 €
	Sondermittel Corona	0 €	0 €	0 €
	Privatrechtl. Leistungsentgelte	1.043.300 €	1.034.000 €	-9.300 €
Aufwand	Gewerbesteuerumlage	1.100.000 €	770.000 €	-330.000 €
	Personalaufwand	11.600.000 €	11.700.000 €	100.000 €
	Unterhaltungsaufwand	1.522.000 €	1.170.000 €	-352.000 €

Verschlechterung aus großen Posten

-2.800.979 €

Haushalts- und Wirtschaftspläne 2023 Stadt Markdorf

Die gute Kassenlage bzw. der Stand der liquiden Mittel hat sich insbesondere durch die Gewerbesteuer-Mindererlöse sowie erheblicher Abflüsse für Investitionen erheblich reduziert. Zum Ende des Jahres geht die Stadtkasse davon aus, dass liquide Mittel mit rd. 6 Mio. € für die Finanzierung der Folgejahre zur Verfügung stehen. Ein Verwahrentgelt für liquide Mittel ist seit Sommer 2022 aufgrund der gestiegenen Zinsen am Geld und Kapitalmarkt nicht mehr zu entrichten.

Stand der liquiden Mittel

Stand zum 01.01.2022	13.828.788,76 €
Veränderung des Zahlungsmittelbestands lt. Plan 2022	-9.780.313,00 €
vorauss. Veränderung aus lfd. Verwaltungstätigkeit	-300.000,00 €
vorauss. Veränderung aus Investitionstätigkeit	2.251.524,24 €
vorauss. Stand zum 31.12.2022	6.000.000,00 €

Der investive Bereich sieht für 2022 voraussichtlich folgende Werte vor, wobei Einnahmen mit negativem Vorzeichen versehen sind (Stand 17.11.2022):

B-1110-001	Erwerb bewegl. Vermögen Steuerung	3.447,40
B-1120-001	Erwerb bewegl. Vermögen Organisation und EDV	12.807,73
B-1126-001	Erwerb bewegl. Vermögen Zentrale Dienstleistungen	1.013,86
B-1220-001	Erwerb bewegl. Vermögen Ordnungsamt	656,36
B-1222-001	Erwerb bewegl. Vermögen Einwohnermeldeamt	1.290,56
B-1260-001	Erwerb bewegl. Vermögen Feuerwehr Markdorf	24.237,96
B-2110-003	Erwerb bewegl. Vermögen Grundschule Leimbach	3.661,63
B-2520-001	Erwerb bewegl. Vermögen Kunstgegenstände	13.587,13
B-3650-002	Erwerb bewegl. Vermögen Kiga Pestalozzi	6.975,64
B-3650-006	Erwerb bewegl. Vermögen Kiga Hepbach	8.585,56
B-3650-014	Erwerb bewegl. Vermögen Waldkindergarten	50.940,84
B-5510-002	Erwerb bewegl. Vermögen Stadtmöbelierung	20.489,23
BET-612001	Beteiligung BGV	50,00
G-1124-004	Erwerb Ensisheimer Straße 7	78.648,65
G-1124-005	Erwerb Hauptstraße 12	2.265,98
G-1133-001	Erwerb Grundstücke	228.979,56
G-5410-001	Grunderwerb Gemeindefstraßen	9.610,53
H-1124-001	Hochbau Sanierung Rathaus	1.284.852,69
H-1124-002	Hochbau Bischofsschloss Interim Rathaus	665,21
H-1124-003	Hochbau Marktplatz 8 "Adler"	1.413,13
H-1124-004	Hochbau Sanierung Hexenturm	8.873,53
H-1124-008	Hochbau Sanierung Marktstraße 1	7.984,90
H-1124-009	Hochbau Sanierung Aussichtsturm	10.103,46
H-2110-007	Hochbau Grundschule Markdorf Sanierung	1.123.658,85

Haushalts- und Wirtschaftspläne 2023 Stadt Markdorf

H-2110-008	Hochbau Neubau Ganztagesbereich GS Leimbach	122.283,07
H-2110-011	Hochbau Neubau Grundschule am BZM	554.084,49
H-3650-001	Hochbau Kiga St. Elisabeth	1.554.780,96
H-3650-007	Hochbau Kiga Storchennest	1.833,30
H-3650-014	Hochbau Waldkindergarten	6.485,67
H-4241-005	Hochbau Neubau Sporthalle Jakob-Gretser-Schule	1.048.828,77
H-4241-006	Hochbau Neubau Sporthalle Grundschule am BZM	241.627,40
H-5460-004	Hochbau Sanierung TG Biberacherhofstr./West III	3.960,71
H-5730-002	Sanierung Bürgerhaus Ittendorf	3.658,71
K-5220-001	Trägerdarlehen EB Wohnbaugesellschaft 1/22	600.000,00
T-2110-009	Tiefbau Neubau Ant. Fachkl. Jakob-Gretser-Schule	14.673,50
T-3650-001	Tiefbau Kiga St. Elisabeth	13.853,02
T-4241-002	Tiefbau Kunstrasenplatz	1.321,89
T-4241-004	Tiefbau Trendsportanlage	9.786,75
T-4241-005	Tiefbau Neubau Sporthalle Jakob-Gretser-Schule	17.702,88
T-5360-001	Tiefbau Ausbau Breitbandversorgung	45.656,82
T-5360-002	Tiefbau Breitband Kreuzgasse	2.022,17
T-5360-005	Tiefbau Breitband Torkelhalden	6.657,33
T-5410-001	Tiefbau Gemeindestraßen	288.084,34
T-5410-005	Tiefbau Kreuzgasse	15.024,54
T-5410-007	Tiefbau Radwegkonzeption	7.132,47
T-5410-008	Tiefbau Torkelhalden Riedheim	9.385,18
T-5410-009	Tiefbau Möggenweiler	117.113,00
T-5410-014	Straßenbeleuchtung	49.373,23
T-5410-017	Festplatz Leimbach Tiefbau	21.612,26
T-5410-018	Tiefbau Kreuzgasse Straßenbeleuchtung	1.138,26
T-5410-022	Tiefbau Torkelhalden Straßenbeleuchtung	72,67
T-5410-023	Tiefbau Oberfischbach-Ost	25.000,00
T-5410-026	Tiefbau barrierefreier Ausbau Bushaltestellen	9.006,82
T-5410-032	Tiefbau Sanierung Brücke Stüblehof	5.900,00
T-5410-033	Tiefbau Neubau Dorfplatz Ittendorf	4.102,98
T-5510-004	Tiefbau Kinderspielplätze allgemein	6.794,61
T-5510-006	Tiefbau Neugestaltung Ochsenplatz	2.189,60
T-5520-002	Mühlbach Möggenweiler	45.000,00
T-5530-001	Tiefbau Neuer Friedhof	17.968,88
Z-1124-006	Zuschuss an Bahnhof Markdorf GmbH & Co. KG	3.515,22
Z-2150-001	Zuschuss BZ Markdorf	434.899,91
Z-5360-001	Zuschuss Ausbau Breitbandversorgung	601.471,00
Z-5410-004	Kostenanteil Ortsumfahrung Markdorf	289.756,45
Z-5610-001	Zuschuss Klimaschutzprogramm	1.500,00

5. Neues Kommunales Haushalts- und Rechnungswesen (NKHR)

5.1 Allgemeines

Zum 1. Januar 2020 wird das Neue Kommunale Haushalts- und Rechnungswesen (NKHR) bei der Stadt Markdorf erstmals umgesetzt. Grundlage hierfür ist das am 22. April 2009 vom Landtag Baden-Württemberg beschlossene Gesetz zur Reform des Gemeindehaushaltsrechts. Die endgültige Neufassung der Gemeindehaushaltsverordnung (GemHVO) und der Gemeindekassenverordnung (GemKVO) wurde am 11. Dezember 2009 unterzeichnet und trat zum 1. Januar 2010 in Kraft. Die Vorschriften für das neue Haushalts- und Rechnungswesen sind spätestens ab dem Haushaltsjahr 2020 von allen Kommunen in Baden-Württemberg anzuwenden.

Durch das NKHR wird die zahlungsorientierte Kameralistik durch die ressourcenorientierte Doppik abgelöst. Betrachtet werden insbesondere Abschreibungen und Rückstellungen als Aufwendungen, welche beim Haushaltsausgleich zu berücksichtigen sind.

Die Vorschriften des NKHR setzte die Stadt Markdorf zum 01.01.2020 um. Der laufende Betrieb geht somit in das vierte Jahr der neuen Rechnungslegung. Der langjährige Umstellungsprozess mündete am **18.10.2022** in den Beschluss des Gemeinderats in öffentlicher Sitzung, mit dem die **Eröffnungsbilanz** der Stadt Markdorf zum 01.01.2020 **einstimmig festgestellt** wurde.

5.2 Doppelte Buchführung – der neue Rechnungsstil (Doppik)

Die kommunale Doppik basiert auf dem kaufmännischen Rechnungswesen und bedeutet doppelte Buchführung in Konten. Hierbei werden Erfolgskonten (Konten der Ergebnisrechnung), Finanzkonten (Konten der Finanzrechnung) und – indirekt – Bestandskonten (Konten der Bilanz bzw. Vermögensrechnung) bedient.

Rechnungsgrößen sind künftig Erträge und Aufwendungen sowie Einzahlungen und Auszahlungen. Erträge und Aufwendungen stellen das Ressourcenaufkommen bzw. den Ressourcenverbrauch in der Ergebnisrechnung dar. Einzahlungen und Auszahlungen zeigen den Liquiditätszuwachs bzw. den Liquiditätsabfluss in der Finanzrechnung. In der Kameralistik wurde mit den Größen „Einnahmen“ und „Ausgaben“ gearbeitet.

Durch das NKHR und das damit verbundene Ressourcenverbrauchskonzept wird die Verantwortung für die intergenerative Gerechtigkeit übernommen. Intergenerative Gerechtigkeit bedeutet, dass jede Generation die verbrauchten Ressourcen wieder zu erwirtschaften hat. Dazu muss gewährleistet sein, dass der Ressourcenverbrauch (Aufwendungen) durch das Ressourcenaufkommen (Erträge) in jedem Haushaltsjahr gedeckt wird. Dabei werden auch der Werteverzehr des Vermögens und die Rückstellungen als Aufwendungen berücksichtigt, damit künftige Generationen nicht belastet werden. Dies ermöglicht ein nachhaltiges Wirtschaften und mehr Transparenz in den Kommunen.

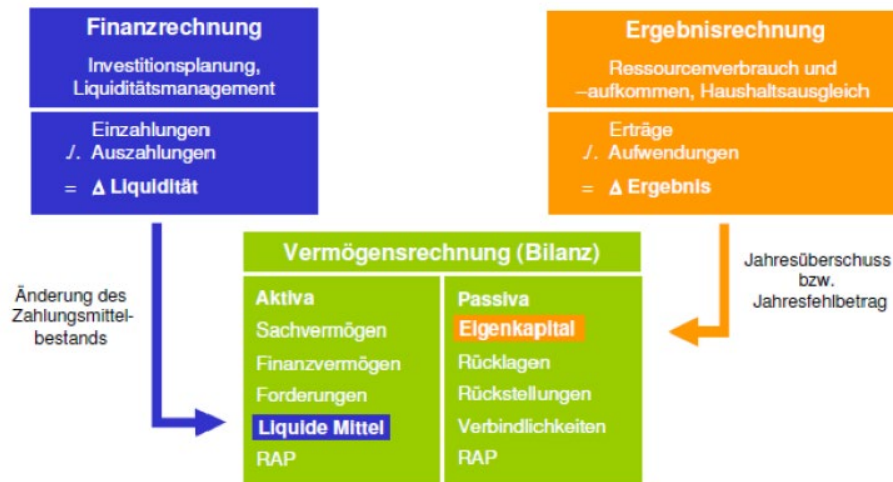
Vergleich kameraler und doppischer Haushalt:

Kameralistik	NKHR
Gliederungsplan (Einzelpläne, Unterabschnitte)	Kommunaler Produktplan Baden-Württemberg (Produktbereiche, -gruppen, Produkte)
Gruppierungsplan	Kontenplan Baden-Württemberg
Verwaltungshaushalt	Ergebnishaushalt und Finanzhaushalt mit der Komponente lfd. Verwaltungstätigkeit
Vermögenshaushalt	Finanzhaushalt mit den Komponenten Investitionen und Finanzierung
Jahresrechnung mit I. Kassenmäßigem Abschluss II. Haushaltsrechnung III. Vermögensübersicht IV. Rechnungsquerschnitt und Gruppierungsübersicht V. Rechenschaftsbericht	Jahresabschluss mit I. Ergebnisrechnung II. Finanzrechnung III. Vermögensrechnung (Bilanz) IV. Vermögensübersicht (Anlagenspiegel) V. Rechenschaftsbericht VI. Anhang VII. Übersichten über Rücklagen, Rückstellungen und Schulden
Rechnungsgröße: Einnahmen und Ausgaben	Rechnungsgröße: I. Erträge und Aufwendungen II. Einzahlungen und Auszahlungen
Haushaltsausgleich im Gesamthaushaltsplan durch Ausgleich von Einnahmen und Ausgaben und Erwirtschaftung einer Mindestzuführung vom Verwaltungshaushalt zum Vermögenshaushalt	Haushaltsausgleich im Ergebnishaushalt; Erwirtschaftung aller ordentlichen Aufwendungen und ordentlichen Erträge
Allgemeine Rücklage	Basiskapital (Eigenkapital) und Rücklagen als Kapitalposition auf der Passivseite der Bilanz (nicht mehr mit Liquidität gleichzusetzen)
Sonderrücklagen	Rückstellungen

5.3 Das Drei-Komponenten-System

Grundelement des NKHR stellt das Drei-Komponenten-System dar. Die drei Komponenten sind die Ergebnis-, Finanz- und Vermögensrechnung.

Die Komponenten der kommunalen Doppik



Die **Ergebnisrechnung** beinhaltet alle ergebniswirksamen Vorgänge der Verwaltung und ähnelt einer handelsrechtlichen Gewinn- und Verlustrechnung. Neben den zahlungswirksamen Vorgängen werden vor allem folgende zahlungsunwirksamen Vorgänge dargestellt:

- Abschreibungen

Investitionen werden über die Nutzungsdauer mit einem jährlich gleichbleibenden, anteiligen Betrag abgeschrieben (lineare Abschreibung) und gehen damit als Aufwand in den Ergebnishaushalt ein.

Im Gegensatz zur Kameralistik sind die Abschreibungen für alle Anlagegüter darzustellen (bisher nur für die kostenrechnenden Einrichtungen) und müssen zudem im laufenden Betrieb erwirtschaftet werden (bisher erfolgte eine Neutralisierung der Abschreibung im Unterabschnitt 9100).

- Auflösungen

Empfangene Zuschüsse oder Beiträge werden ebenfalls mit einem jährlich gleichbleibenden, anteiligen Betrag aufgelöst (lineare Abschreibung) und gehen damit als Ertrag in den Ergebnishaushalt ein.

- Rückstellungen

Bedingen Ereignisse des laufenden Jahres in der Zukunft anfallende Zahlungen, die jedoch noch nicht exakt in Höhe oder Fälligkeit bestimmbar sind, müssen bzw. können hierfür Rückstellungen gebildet werden.

Die Rückstellung belastet als Aufwand das laufende Jahr und wird auf der Passivseite in der Bilanz dargestellt. Sobald die Zahlungsverpflichtung eintritt wird der Passivposten ergebnisneutral aufgelöst. Entfällt der Grund für die Rückstellung oder weicht die tatsächliche Zahlungsverpflichtung von der Rückstellung ab, ist die Differenz zur Rückstellung entsprechend ergebniswirksam aufzulösen und entlastet als Ertrag bzw. belastet als Mehraufwand den Ergebnishaushalt.

Haushalts- und Wirtschaftspläne 2023 Stadt Markdorf

- Interne Leistungsverrechnung

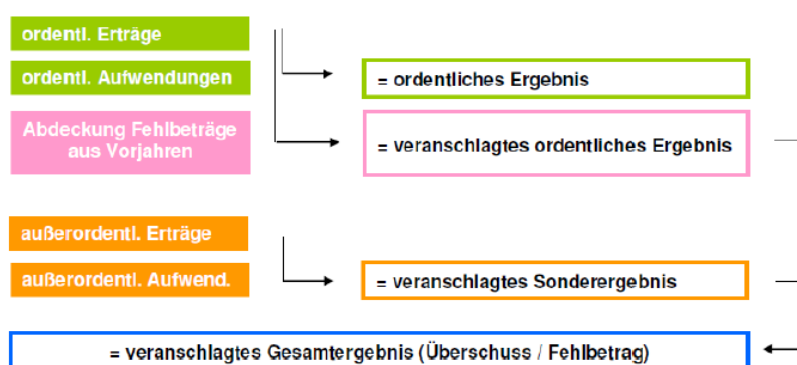
Leistungen, die eine Kostenstelle für ein bestimmtes Produkt (oder Kostenstelle) erbringt, werden intern verrechnet. D. h. als Aufwand bei der leistungsempfangenden Stelle erfasst und als Ertrag bei der leistungserbringenden Stelle dargestellt. Typisches Beispiel hierfür sind Bauhofleistungen (z. B. für den Straßenunterhalt, Festauf- und -abbau etc.).

- Kalkulatorische Verzinsung

Die Eigenkapitalverzinsung (als Ausgleich dafür, dass das Eigenkapital bei einer Geldanlage eine Verzinsung erfahren würde, sog. Opportunitätskosten) wird ebenfalls bei der jeweiligen Kostenstelle im Rahmen der Kosten-Leistungsrechnung verbucht, aber dann als Erlös bei Produkt 61.20 (Sonstige Allgemeine Finanzwirtschaft) „eliminiert“.

Im Vergleich zum kameralen Kassenwirksamkeitsprinzip, wird der Aufwand grundsätzlich in das Jahr gebucht, in dem die Leistung erbracht worden ist, und nicht in dem Jahr dargestellt, in dem die Rechnung fällig war. Im Ergebnishaushalt bzw. in der Ergebnisrechnung werden die Erträge und Aufwendungen dargestellt und sie gibt Auskunft, woraus das Ressourcenaufkommen generiert wird bzw. wodurch der Ressourcenverbrauch entsteht. Das Jahresergebnis aus der Ergebnisrechnung mehrt bzw. mindert das Basiskapital auf der Passivseite der Vermögensrechnung. Der Ergebnishaushalt ähnelt dem kameralen Verwaltungshaushalt mit dem wesentlichen Unterschied, dass die Abschreibungen in der Doppik voll ergebniswirksam sind. Im kameralen Rechnungssystem beeinflussen die Abschreibungen das Ergebnis nicht.

Der Ergebnishaushalt - § 2 GemHVO



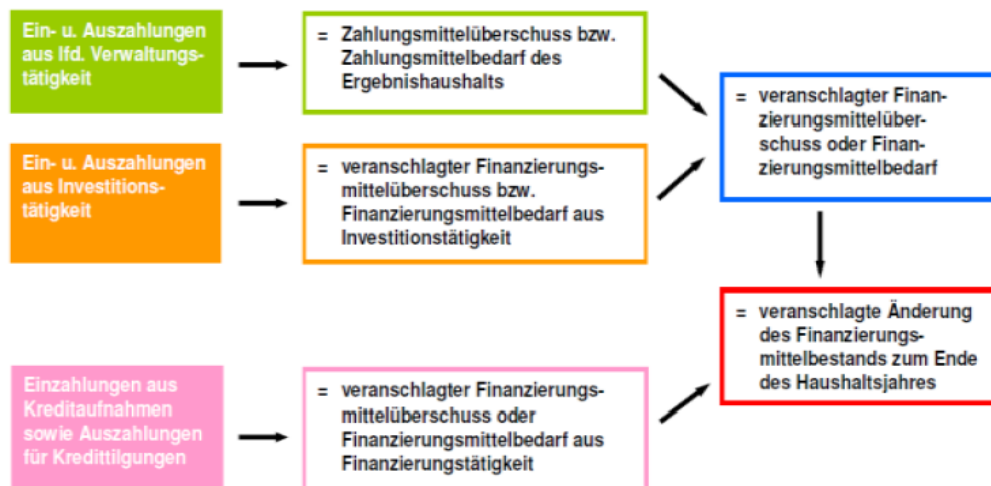
Die **Finanzrechnung** enthält sämtliche Ein- und Auszahlungen (cash) des Haushaltsjahres und gibt unterjährig und beim Jahresabschluss Auskunft über die Liquiditätslage. Sie zeigt die Änderungen des Bestands an liquiden Mitteln auf, da der Saldo der Finanzrechnung die Position der liquiden Mittel in der Bilanz erhöht/reduziert. Die Finanzrechnung gliedert sich in die Vorgänge aus laufender Verwaltungstätigkeit, Investitionstätigkeit und Finanzierungstätigkeit (Kredite). Mit den letzten beiden Positionen übernimmt die Finanzrechnung die Funktion des

Haushalts- und Wirtschaftspläne 2023 Stadt Markdorf

Vermögenshaushalts und dem Sachbuch für haushaltsfremde Vorgänge (durchlaufende Gelder).

Der Finanzhaushalt ist hingegen **nicht** auszugleichen. Jedoch muss gewährleistet sein, dass die Zahlungsfähigkeit (Liquidität) gewährleistet ist. Zahlungsmittel zur Tilgung von Krediten und zur Finanzierung von Investitionen sind vorzuhalten.

Der Finanzhaushalt - § 3 GemHVO



Die **Bilanz** beinhaltet die Gegenüberstellung des Vermögens und dessen Finanzierung. Auf der Aktivseite wird das Vermögen ausgewiesen, wobei die Passivseite Auskunft darüber gibt, wie das Vermögen finanziert wurde – aus Basiskapital bzw. Eigenkapital oder Fremdkapital.

Hier wird also das Vermögen der Stadt (Grundstücke, Gebäude, Fahrzeuge etc.) auf der Aktivseite dargestellt, die Finanzierung des Vermögens mit Eigenkapital, Verbindlichkeiten und Rückstellungen wird auf der Passivseite veranschlagt.

Der Abschluss des Ergebnishaushalts fließt in die Änderung des Eigenkapitals ein. Der Abschluss des Finanzhaushalts findet sich im Kassen- bzw. Bankbestand wieder.

5.4 Aufbau des doppischen Haushaltsplans – Bestandteile und Anlagen

Mit der Umsetzung des NKHR verändert sich der Aufbau des Haushaltsplans. Im Vordergrund stehen künftig die Leistungen in Form von Produkten, die die Stadt zur Aufgabenerfüllung erbringt. Der Haushaltsplan ist damit produktorientiert gegliedert, was im Wesentlichen den bisherigen Unterabschnitten der Kameralistik entspricht. Aus dem alten Unterabschnitt 7710 (Bauhof) wird nun beispielsweise der Kostenträger 11250000 (Bauhof- und Gärtnereleistungen).

Darüber hinaus wird der Gesamthaushalt mit einem Ergebnishaushalt und einem Finanzhaushalt dargestellt, die wiederum in Teilhaushalte zu gliedern sind, was die bisherige kamerale Systematik mit Einzelplänen ablöst. Gesetzlich sind mindestens zwei Teilhaushalte zu bilden, wobei einer die allgemeine Finanzwirtschaft abzubilden hat.

Haushalts- und Wirtschaftspläne 2023 Stadt Markdorf

Der Haushaltsplan der Stadt Markdorf ist in sieben Teilhaushalte (THH) gegliedert:

Teilhaushalt	1	Innere Verwaltung
Teilhaushalt	2	Sicherheit und Ordnung
Teilhaushalt	3	Schulen
Teilhaushalt	4	Sport, Kultur, Soziales und Kinderbetreuungseinrichtungen
Teilhaushalt	5	Bauen und Umwelt
Teilhaushalt	6	Wirtschaft und Tourismus
Teilhaushalt	7	Allgemeine Finanzwirtschaft

Die Teilhaushalte enthalten jeweils einen Teilergebnis- und Teilfinanzhaushalt. Hier werden auch die den THH betreffenden Erträge und Aufwendungen aus internen Leistungsverrechnungen sowie die kalkulatorischen Kosten (kalk. AfA/kalk. Zins) dargestellt. In den Teilhaushalten werden die sich darin befindenden Produktgruppen, ebenfalls mit einem Teilergebnishaushalt und der Investitionsplanung, dargestellt. Zudem stehen auf der Ebene der Kostenträger Informationen und Kurzbeschreibungen zur Verfügung.

Die Abgrenzung ist im Detail noch nicht trennscharf vorgenommen. So müssen beispielsweise aus den jeweiligen Ämtern die sowohl Steuerung als auch operative Aufgaben wahrnehmen (Hauptamt, Kämmerei und Stadtbauamt) in künftigen Jahren noch in diese aufgeschlüsselt werden.

Haushalt	10	Gemeindewerke
Haushalt	11	Abwasser
Haushalt	12	Wohnbaugesellschaft

5.5 Aufstellung der Teilhaushalte mit Produktbereichen und Produktgruppen

Darstellung der Hierarchie:

- Teilhaushalt (THH)
- Produktbereich
- Produktgruppe
- Produkt/Kostenträger
- Kostenstelle

Haushalts- und Wirtschaftspläne 2023 Stadt Markdorf

5.6 Haushaltsstruktur

Der Haushalt der Stadt Markdorf ist produktorientiert nach dem verbindlich geltenden Produktplan für Baden-Württemberg gegliedert. Neben 7 Teilhaushalten erfolgt die weitere Aufgliederung in Produktbereiche, Produktgruppen und Produkte bzw. Kostenstellen.

Teilhaushalt 1 – Innere Verwaltung		
Produktgruppe	Produkt/Kostenträger	Kostenstelle
11.10	11100000 Steuerung	111000 Gemeindeorgane 111001 Ortsverwaltungen
11.11	11110000 Organisation und Dokumentation kommunaler Willensbildung	112100 Hauptverwaltung
11.14	11140300 Personalrat	111401 Personalrat
11.20	11200000 Organisation und EDV	112000 Datenverarbeitung
11.21	11210000 Personalwesen	112100 Hauptverwaltung
	11210300 Ausbildung	112101 Auszubildende
11.22	11220000 Finanzverwaltung, Kasse	112200 Finanzverwaltung
		112201 Stadtkasse
11.24	11240000 Gebäudemanagement, techn. Immobilienmanagement	112400 Hochbau
	11248000 Gebäudemanagement EML-Stiftung	112480 Emil-und-Maria-Lanz-Stiftung 1124XX div. Gebäude
	11240300 Gebäudemanagement	112401 Liegenschaftsverwaltung/Allg. Grundvermögen 112404 Rathaus 112405 Bischofsschloss 112408 Vereinshaus Marktstraße 1124XX div. Gebäude
11.25	11250000 Bauhof- und Gärtnereileistungen/Grünanlagen, Werkstätten und Fahrzeuge	112500 Stadtgärtnerei 1125XX div. Fahrzeuge 112501 Bauhof 1125XX div. Fahrzeuge
11.26	11260000 Zentrale Dienstleistungen	112600 Gesamtverwaltung
11.30	11300000 Presse- und Öffentlichkeitsarbeit	113000 Öffentlichkeitsarbeit
11.33	11330000 Grundstücksmanagement	113300 Grundstücksmanagement (Umlegung)

Teilhaushalt 2 – Sicherheit und Ordnung		
Produktgruppe	Produkt	Kostenstelle
12.10	12100000 Statistik	121000 Statistik
	12100300 Wahlen	121001 Wahlen
12.20	12200000 Ordnungswesen	122000 Ordnungsamt
12.21	12210300 Überwachung des ruhenden Verkehrs	122100 Gemeindevollzugsdienst
12.22	12220000 Einwohnerwesen	122000 Ordnungsamt

Haushalts- und Wirtschaftspläne 2023 Stadt Markdorf

12.23	12230000 Personenstandswesen	122300 Standesamt
12.24	12240000 Kommunales Grundbuchwesen	122400 Grundbucheinsichtsstelle
12.60	12600000 Brandschutz	126001 FFW Abt. Markdorf 126002 FFW Abt. Ittendorf 126003 FFW Abt. Riedheim
12.70	12700000 Rettungsdienst	414000 Maßnahmen der Gesundheitspflege

Teilhaushalt 3 - Schulen

Produktgruppe	Produkt	Kostenstelle
21.10	21100100 Grundschulen	211010 Grundschule Markdorf 211011 Grundschülerbetreuung JGS 211020 Grundschule Leimbach 211021 Grundschülerbetreuung Leimb. 211030 Grundschulförderklassen 211050 Grundschule am BZM
21.50	21500000 Sonstige Schulische Aufgaben und Einrichtungen	215000 Schülerversicherung
	21500300 Förderung von Schulen in anderer Trägerschaft	215010 Bildungszentrum Markdorf

Teilhaushalt 4 – Sport, Kultur, Soziales und Kinderbetreuungseinrichtungen

Produktgruppe	Produkt	Kostenstelle
25.20	25200100 Pflege des Museumsguts	252001 Kunstgegenstände
25.21	25210000 Archiv	252101 Stadtarchiv
26.10	26100000 Theater	261000 Kulturelle Angelegenheiten
26.20	26200400 Förderung der Musik	262000 Musikpflege
27.10	27100000 Volkshochschulen	271000 Volkshochschulen
27.20	27200000 Bibliotheken	272000 Öffentliche Büchereien/ Bibliotheken
28.10	28100000 Sonstige Kulturpflege	281000 Sonstige Kulturpflege 281001 Galerie Ulrichstraße 281002 Heimat- u. Kulturpflege
29.10	29100000 Förderung von Kirchengemeinden und sonstigen Religionsgemeinschaften	291000 Kirchen
31.40	31400200 Soziale Einrichtungen für pflegebedürftige, ältere Menschen	314001 Soziale Einrichtungen für Ältere/Pflegebedürftige
	31400500 Soziale Einrichtungen für Wohnungslose	314003 Soziale Einrichtungen für Wohnungslose
	31400700 Soziale Einrichtungen für Flüchtlinge/Asyl (Anschlussunterbringung)	314004 Unterbringung von Asylbewerbern
	31400900 Andere soziale Einrichtungen	314002 Mehrgenerationenhaus
31.60	31600000 Sonstige Förderung von Trägern der Wohlfahrtspflege	316000 Allgemeine Wohlfahrt

Haushalts- und Wirtschaftspläne 2023 Stadt Markdorf

31.80	31800000 Sonstige soziale Hilfen und Leistungen	318000 Allgemeine Sozialverwaltung u. Behindertenbeauftragter 318001 Altenveranstaltungen und Altersjubilare 318002 Allgemeine Sozialhilfe
36.20	36200400 Einrichtungen der Jugendarbeit	362000 Einrichtungen der Jugendarbeit, -pfleger, -café 362001 Jugendraum an der Trendsportanlage
36.50	36500101 Förderung von Kindern und Tageseinrichtungen und -pflege (0-6 Jahre)	365000 Kindergarten St. Elisabeth 365001 Kindergarten Pestalozzi 365002 Kindergarten St. Josef 365003 Kindergarten St. Martin 365004 Kindergarten Altes Schulhaus 365005 Kindergarten Hepbach 365006 Kinderhaus Storchennest 365007 Waldkindergarten 365009 Kath. Kindergarten St. Nikolaus 365020 Kleinkindbetr. St. Elisabeth 365021 Kleinkindbetr. Pestalozzi 365022 Kleinkindbetr. St. Josef 365023 Kleinkindbetr. St. Martin 365024 Kleinkindbetr. Altes Schulhaus 365025 Kleinkindbetr. Hepbach 365026 Kleinkindbetr. Storchennest 365028 Kleinkindbetr. Leimbach 365090 Interkomm. Kostenausgleich 365091 Kindergärten Ferienbetreuung 365092 Kindergärten allgemein
41.40	41400000 Maßnahmen der Gesundheitspflege	414000 Maßnahmen der Gesundheitspflege 414001 Gesundheitspflege in Ausnahmesituationen
42.10	42100000 Förderung des Sports	421000 Förderung des Sports
42.41	42410100 Gedeckte Sportflächen bis 27 x 45 m	424101 MZH Leimbach 424107 Sporthalle JGS 424108 Sporthalle GS am BZM
42.41	42410200 Freisportanlagen	424100 Sportplätze 424103 Sportplatz Markdorf 424104 Sportplatz Ittendorf
42.41	42410300 Sondersportanlagen	424106 Verkehrsübungsplatz 424109 Trendsportanlage

Teilhaushalt 5 – Bauen und Umwelt

Produktgruppe	Produkt	Kostenstelle
51.10	51100000 Stadtentwicklung, städtebauliche Planung, Bauordnung	511000 Stadtentwicklung, städtebauliche Planung 511000 Bauordnung (Einvernehmenserklärung) 511001 Orts- und Regionalplanung

Haushalts- und Wirtschaftspläne 2023 Stadt Markdorf

	51100900 Städtebauliche Sanierungsmaßnahmen	511002 Sanierungs-/Entwicklungsmaßnahmen n. d. Baugesetzbuch
52.10	52100000 Bauordnung	521000 Bauordnungsamt GVV + Gutachterausschuss
52.20	52200000 Wohnungsbauförderung und -versorgung	522000 Wohnungsbauförderung und Wohnungsfürsorge
52.30	52300000 Denkmalschutz u. Denkmalpflege	523000 Denkmalschutz- und Pflege
53.10	53100000 Elektrizitätsversorgung	531000 Elektrizitätsversorgung
53.20	53200000 Gasversorgung	532000 Gasversorgung
53.30	53300000 Wasserversorgung	533000 Wasserversorgung
53.60	53600000 Telekommunikations-einrichtungen	536000 Telekommunikations-einrichtungen (Breitband)
53.70	53700000 Abfallwirtschaft	537001 DSD Wertstoffhof
53.80	53800000 Abwasserbeseitigung	538000 Abwasserbeseitigung
54.10	54100000 Gemeindestraßen	541000 Gemeindestraßen 541001 Brunnen 541003 Tiefbau 541004 Feldwege/Wanderwege (nicht -premium) 541005 Radwege
54.10	54100200 Straßenbeleuchtung	541002 Straßenbeleuchtung
54.50	54500100 Straßenreinigung	545000 Straßenreinigung
54.50	54500200 Winterdienst	545001 Winterdienst
54.60	54600100 Bereitstellung u. Betrieb v. Parkhäusern/Tiefgaragen	546001 Parkhaus Poststraße 546002 Tiefgarage Bischofsschloss 546003 Tiefgarage West III
54.60	54600200 Bereitstellung u. Betrieb v. Parkplätzen	546000 Sonstige Parkplätze 546004 Parkplätze Bahnhof (P+R) 546005 Parkplätze Bahnhof (westlich)
54.70	54700000 Verkehrsbetriebe/ÖPNV	547000 Förderung des ÖPNV
54.80	54800000 Sonstiger Personen- u. Güterverkehr	548000 Verkehrsunternehmen
54.90	54900000 Öffentliche Toilettenanlagen	549000 Öffentliche Toilettenanlagen
55.10	55100100 Grün- und Parkanlagen	551002 Parkanlagen 551003 Ruhebänke
	55100200 Freizeitanlagen und Spielflächen	551001 Kinderspielplätze
55.20	55200000 Gewässerschutz/ Öffentliche Gewässer/ Wasserbauliche Anlagen/ Kleineinleiterabgabe	552000 Wasserläufe -Wasserbau- 552001 Kleineinleiterabgabe
55.30	55300000 Friedhofs- und Bestattungswesen	553000 Friedhof Markdorf 553002 Friedhof Ittendorf 553003 Friedhof Bergheim 553004 Friedhof Hepbach
	55300500 Leichen- und Trauerhallen	553001 Leichenhalle Markdorf
55.40	55400000 Naturschutz u. Landschaftspflege	554000 Naturschutz und Landschaftspflege
55.41	55410000 Klimaschutz	554100 Klimaschutz

Haushalts- und Wirtschaftspläne 2023 Stadt Markdorf

55.50	55500000 Forstwirtschaft	555000 Gemeindewald
55.51	55510000 Landwirtschaft	555100 Landwirtschaft

Teilhaushalt 6 – Wirtschaft und Tourismus		
Produkt- gruppe	Produkt	Kostenstelle
57.10	57100000 Wirtschaftsförderung	571000 Sonstige Förderung von Wirtschaft und Verkehr 571001 Standortmarketing
57.30	57300000 Allgemeine Einrichtungen und Unternehmen	573003 Vereinsheim Hepbach
		573004 Märkte
		573005 Anschlagswesen
		573008 sonstige Vereinsnutzung
57.50	57300800 Festhallen und Festplätze	573001 Stadthalle Markdorf
		573002 Bürgerhaus Ittendorf
57.50	57500000 Tourismus	575000 Tourismus

Teilhaushalt 7 – Allgemeine Finanzwirtschaft		
Produkt- gruppe	Produkt	Kostenstelle
61.10	611000 Steuern, Allg. Zuwendungen	611000 Steuern, allgemeine Zuweisun- gen und allgemeine Umlagen
61.20	612000 Sonst. Allg. Finanzwirtschaft	612000 Sonstige Allgemeine Finanz- wirtschaft
61.30	613000 Abwicklung der Vorjahre	613000 Abwicklung der Vorjahre

5.7 Haushaltsausgleich im NKHR

Dreh- und Angelpunkt der kommunalen Finanzwirtschaft bleibt der Haushaltsausgleich. Dabei wird das Augenmerk wieder auf das Ressourcenverbrauchskonzept gelegt. Der Haushaltsausgleich ist im Gesamtergebnishaushalt (= Summe aller THH) zu erreichen. Der gesamte Ressourcenverbrauch (= konsumtiver und investiver Aufwand) des ordentlichen Ergebnisses eines Haushaltsjahres ist durch das Ressourcenaufkommen (Erträge) desselben Jahres zu decken. Dabei werden auch nicht zahlungswirksame Größen wie die Abschreibungen, Auflösungen und Rückstellungen einbezogen, um künftige Generationen nicht durch einen nicht gedeckten Ressourcenverbrauch zu belasten. Relevant für den Haushaltsausgleich waren bisher die Einnahmen und Ausgaben. Künftig sind es Erträge und Aufwendungen.

Haushalts- und Wirtschaftspläne 2023 Stadt Markdorf

Einnahmen					
<ul style="list-style-type: none"> • Kreditaufnahmen • Vermögensverkauf zum Buchwert • Beiträge • Investitionszuwendungen 	<table border="1"> <thead> <tr> <th colspan="2">Erträge</th> </tr> </thead> <tbody> <tr> <td> <ul style="list-style-type: none"> • Steuern • Gebühren • Entgelte • lfd. Zuweisungen </td> <td> <ul style="list-style-type: none"> • Erträge aus der Auflösung von Sonderposten für Investitionszuwendungen und Beiträge </td> </tr> </tbody> </table>	Erträge		<ul style="list-style-type: none"> • Steuern • Gebühren • Entgelte • lfd. Zuweisungen 	<ul style="list-style-type: none"> • Erträge aus der Auflösung von Sonderposten für Investitionszuwendungen und Beiträge
Erträge					
<ul style="list-style-type: none"> • Steuern • Gebühren • Entgelte • lfd. Zuweisungen 	<ul style="list-style-type: none"> • Erträge aus der Auflösung von Sonderposten für Investitionszuwendungen und Beiträge 				

Ausgaben					
<ul style="list-style-type: none"> • Kredittilgungen • Investitionsausgaben • Pensionszahlungen 	<table border="1"> <thead> <tr> <th colspan="2">Aufwendungen</th> </tr> </thead> <tbody> <tr> <td> <ul style="list-style-type: none"> • Gehälter • Sachaufwand • Instandhaltungen • Zinsen </td> <td> <ul style="list-style-type: none"> • Abschreibungen • Zuführungen zu Rückstellungen </td> </tr> </tbody> </table>	Aufwendungen		<ul style="list-style-type: none"> • Gehälter • Sachaufwand • Instandhaltungen • Zinsen 	<ul style="list-style-type: none"> • Abschreibungen • Zuführungen zu Rückstellungen
Aufwendungen					
<ul style="list-style-type: none"> • Gehälter • Sachaufwand • Instandhaltungen • Zinsen 	<ul style="list-style-type: none"> • Abschreibungen • Zuführungen zu Rückstellungen 				

Kameralistik
 Verwaltungshaushalt

$$\text{Einnahmen} - \text{Ausgaben} = \text{Zuführung an VmH}$$

Haushalt ist ausgeglichen, wenn

$$\text{Zuführung an VmH} = \text{ordentliche Tilgung}$$



Die ordentliche Tilgung wurde erwirtschaftet.

NKHR Doppik
 Ergebnishaushalt

$$\text{Ordentliche Erträge} - \text{Ordentliche Aufwendungen} = \text{Ordentliches Ergebnis}$$

Haushalt ist ausgeglichen, wenn

$$\text{Positives ordentliches Ergebnis}$$



Die Abschreibungen wurden erwirtschaftet.

 Der **Haushaltsausgleich** erfolgt nach § 80 (2) S. 2 GemO und § 24 GemHVO wie folgt:

1. Das Ergebnis aus ordentlichen Erträgen und ordentlichen Aufwendungen (**ordentliches Ergebnis**) soll unter der Berücksichtigung von Fehlbeträgen aus den Vorjahren ausgeglichen werden.

Sollte der Ausgleich – trotz Ausnutzung aller Sparmöglichkeiten und Ausschöpfung aller Ertragsmöglichkeiten – nicht erreicht werden, erfolgt der Haushaltsausgleich in weiteren Schritten:

Haushalts- und Wirtschaftspläne 2023 Stadt Markdorf

2. Verwendung von Mitteln der **Rücklage aus Überschüssen des ordentlichen Ergebnisses**

anstelle dieser Ausgleichsmöglichkeit kann eine pauschale Kürzung von Aufwendungen bis zu einem Betrag von 1 Prozent der Summe der ordentlichen Aufwendungen unter Angabe der zu kürzenden Teilhaushalte veranschlagt werden (**globaler Minderaufwand**).

Ist ein Ausgleich des ordentlichen Ergebnisses auch dadurch nicht erreichbar, werden

3. Überschüsse des **Sonderergebnisses** und Mittel der Rücklage aus Überschüssen des Sonderergebnisses zum Haushaltsausgleich verwendet.

Soweit ein Ausgleich des ordentlichen Ergebnisses auch dadurch nicht erreichbar ist, kann

4. ein verbleibender **Haushaltsfehlbetrag** im mehrjährigen Finanzplan (§ 9) längstens in die drei folgenden Haushaltsjahre vorgetragen werden.
5. Ein danach verbleibender Fehlbetrag ist **mit dem Basiskapital zu verrechnen**.

5.8 Interne Leistungsverrechnung

Nach § 16 Abs. 5 GemHVO sind interne Leistungen in den Teilhaushalten (THH) zu verrechnen. Die Verrechnungen werden in den Teilergebnishaushalten im kalkulatorischen Ergebnis ausgewiesen. Im Gesamtergebnishaushalt saldieren sich diese Verrechnungen, werden nicht angedruckt und erhöhen das Haushaltsvolumen nicht.

In Markdorf werden bereits seit vielen Jahren die Kosten des Bauhofs nach tagesgenauen Aufschrieben inkl. aller Personal- und Sachkosten auf die Produkte und Eigenbetriebe verteilt. Im Bereich der Kernverwaltung sollen künftig die Mitarbeiter Zeitaufschriebe im Zeiterfassungssystem nach steuerlichen und gebührenrechtlichen Vorschriften führen. Dort erreichen wir eine flächendeckende Verrechnung der Steuerungs- und Verwaltungskosten.

Nach den Richtlinien sind die sogenannten Steuerungsleistungen zu verrechnen. Die Steuerungskosten bildet der THH 1 ab. Hierzu zählen die Kosten des Stadtrats und der Ausschüsse, des Bürgermeisters sowie die Kosten der Steuerungsunterstützung.

5.9 Ausblicke über die Entwicklung des NKHR

Die Verwaltung wird schnellstmöglich die Eröffnungsbilanz zum Stichtag 1. Januar 2020 erstellen. In den folgenden Jahren soll das NKHR weiter verankert werden. Dafür sollten durch den Stadtrat strategische Ziele definiert und durch die Verwaltung zu operativ messbaren Zielen umgesetzt werden. Daraus ergeben sich weiterhin Schlüsselprodukte, Ziele und Kennzahlen.

Erläuterung der Investitionsnummern

B	= bewegliches Vermögen
G	= Grundstücke
H	= Hochbau
K	= Kredite
L	= Lanz-Stiftung (alle VG ohne Unterscheidung)
T	= Tiefbau
U	= Umlagen
Z	= Zuweisungen/Zuschüsse

6. Das Haushaltsjahr 2023

6.1 Grundlage der Haushaltsplanung

Grundlage der Planung der Zuweisungen und Zuschüsse im Rahmen des FAG ist grundsätzlich der Haushaltserlass des Ministeriums für Finanzen und Ministerium für Inneres, Digitalisierung und Migration. Für das Jahr 2023 wurde der Haushaltserlass am 06.10.2022 veröffentlicht. Aufgrund der Steuerschätzung wurde dieser am 25.10.2022 fortgeschrieben.

Nach § 80 GemO i. V. m. § 24 GemHVO ist der Ergebnishaushalt in Erträgen und Aufwendungen auszugleichen. Diese gesetzliche Vorgabe erfüllt der Haushaltsplan 2023 nicht. Der Ergebnishaushalt weist ein negatives Ergebnis aus. Dieser Betrag ist jedoch nicht mit den bisherigen Ergebnissen des Verwaltungshaushalts vergleichbar. Um dieses Ergebnis mit einem kameralem Haushaltsplan zu vergleichen, sind folgende Vorgänge zu berücksichtigen:

- Ergebnis laut Ergebnishaushalt	- 1.440.000,-- €
- Abzüglich aufgelöste Investitionszuwendungen	- 1.044.900,-- €
- Abzüglich Auflösung Rückstellungen	- 1.376.510,-- €
- Zuzüglich Abschreibungen	+ 3.699.358,-- €
- Somit vergleichbarer kameraler Betrag	- 162.052,-- €

Damit würde sich bei kameraler Aufstellung das Ergebnis gegenüber dem Vorjahr um 1.277.948,00 € verbessern.

Haushalts- und Wirtschaftspläne 2023 Stadt Markdorf

Im Planjahr 2023 ist mit einem niedrigeren Überschuss im Produktbereich 6110 (Steuern, allg. Zuweisungen) zu rechnen. In der Finanzplanung gelingt ein Haushaltsausgleich ebenfalls nicht. Hierbei ist jedoch zu berücksichtigen, dass mit sehr vorsichtigen Rückstellungen im Bereich des Finanzausgleichs gearbeitet wurde.

Der Haushaltserlass und die Steuerschätzung gehen in der Finanzplanung von steigenden Steuereinnahmen aus.

Um mit den in der mittelfristigen Finanzplanung der Jahre 2024 bis 2026 erwarteten, stark steigenden Aufwendungen, genehmigungsfähige Haushalte vorlegen zu können, müssen, nachdem bereits umfangreiche Einsparanstrengungen in der Verwaltung unternommen worden sind und weiter unternommen werden, auch alle Möglichkeiten geprüft werden, die zu einer Verbesserung der Ertragslage führen. Deshalb wurde im vorliegenden Plan bereits mit einer Anhebung der Hebesätze ab 2024 kalkuliert, da eine schnelle Rückkehr zum Ertragsniveau vergangener Jahre aufgrund der wirtschaftlich schwierigen Aussichten vorerst nicht zu erwarten ist.

Haushalts- und Wirtschaftspläne 2023 Stadt Markdorf

6.2 Gesamtergebnishaushalt

Haushaltsplan 2023 der Stadt Markdorf

STADT MARKDORF		Gesamtergebnishaushalt einschließlich Finanzplanung					
Stadt Markdorf							
Nr.	Bezeichnung	Ergebnis 2021	Ansatz 2022	Ansatz 2023	Plan 2024	Plan 2025	Plan 2026
1	Steuern und ähnliche Abgaben	27.685.790,72	26.477.344	25.178.495	29.516.980	30.158.786	30.913.246
3011000	Grundsteuer A	74.599,20	75.000	75.000	87.750	87.750	87.750
3012000	Grundsteuer B	2.240.687,67	2.230.000	2.237.000	2.600.000	2.600.000	2.600.000
3013000	Gewerbesteuer	12.448.812,02	11.000.000	8.400.000	11.600.000	11.600.000	11.600.000
3021000	Gemeindeanteil an der Einkommensteuer	10.073.502,23	10.447.115	11.431.413	12.002.984	12.574.554	13.260.439
3022000	Gemeindeanteil an der Umsatzsteuer	1.923.960,48	1.647.120	1.727.876	1.762.433	1.796.991	1.831.548
3031000	Vergnügungssteuer	114.814,13	200.000	250.000	300.000	300.000	300.000
3032000	Hundesteuer	45.662,99	64.000	64.000	66.200	69.100	72.300
3034000	Zweitwohnungssteuer	0,00	0	84.650	161.743	176.212	179.517
3049000	Sonstige steuerähnliche Erträge	0,00	0	8.100	8.400	8.700	9.200
3051000	Leistungen nach dem Familienleistungsausgleich	763.752,00	814.109	900.456	927.470	945.479	972.492
2	Zuweisungen und Zuwendungen, Umlagen	7.858.066,72	6.419.217	7.216.898	7.677.313	8.517.174	7.443.193
3	Aufgelöste Investitionszuwendungen und -beiträge	0,00	1.044.800	1.044.900	1.124.400	1.145.400	1.220.000
4	Sonstige Transfererträge	0,00	0	0	0	0	0
5	Entgelte für öffentliche Leistungen oder Einrichtungen	1.939.846,35	2.055.500	2.259.000	2.314.200	2.414.500	2.526.500
6	Sonstige privatrechtliche Leistungsentgelte	1.104.601,08	1.043.300	1.131.400	1.180.000	1.222.100	1.278.200
7	Kostenerstattungen und Kostenumlagen	1.728.301,58	962.270	849.770	879.200	917.600	960.200
8	Zinsen und ähnliche Erträge	129.628,52	120.550	111.550	105.600	99.600	93.600
9	Aktivierete Eigenleistungen und Bestandsveränderungen	0,00	0	0	0	0	0
10	Sonstige ordentliche Erträge	749.134,21	677.019	607.987	602.307	624.840	665.061
11	Ordentliche Erträge (Summe aus Nummern 1 bis 10)	41.195.369,18	38.800.000	38.400.000	43.400.000	45.100.000	45.100.000
12	Personalaufwendungen	-10.704.226,57	-11.600.000	-12.150.000	-12.575.000	-13.125.000	-13.725.000
13	Versorgungsaufwendungen	0,00	0	0	0	0	0
14	Aufwendungen für Sach- und Dienstleistungen	-4.866.033,14	-4.955.570	-5.614.750	-5.806.900	-6.059.900	-6.348.600
15	Abschreibungen	-2.182,98	-3.634.708	-3.699.358	-4.329.150	-4.412.900	-4.590.900
16	Zinsen und ähnliche Aufwendungen	-181.125,94	-162.600	-198.600	-371.800	-454.900	-447.200
17	Transferaufwendungen	-13.519.207,57	-15.528.184	-14.625.189	-17.986.222	-18.571.749	-18.319.934
18	Sonstige ordentliche Aufwendungen	-2.969.565,17	-2.918.938	-3.552.103	-3.830.928	-3.975.551	-4.068.366
19	Ordentliche Aufwendungen (Summe aus Nummern 12 bis 18)	-32.261.985,37	-38.800.000	-39.840.000	-44.900.000	-46.600.000	-47.500.000
20	Veranschlagtes ordentliches Ergebnis (Saldo aus Nummern 11 und 19)	8.933.383,81	0	-1.440.000	-1.500.000	-1.500.000	-2.400.000
21	Außerordentliche Erträge	4.789,44	525.300	500.000	300.000	1.500.000	1.500.000
22	Außerordentliche Aufwendungen	-6.317,03	0	0	0	0	0
23	Veranschlagtes Sonderergebnis (Saldo aus Nummern 21 und 22)	-1.527,59	525.300	500.000	300.000	1.500.000	1.500.000
24	Veranschlagtes Gesamtergebnis (Summe aus Nummern 20 und 23)	8.931.856,22	525.300	-940.000	-1.200.000	0	-900.000

Der Ergebnishaushalt 2023 weist ein ordentliches Ergebnis i. H. v. -1.440.000,00 €, was bedeutet, dass die geplanten Aufwendungen nicht erwirtschaftet werden können. Somit ist für 2023 das Ziel der intergenerativen Gerechtigkeit nicht erreicht. Dieses Ergebnis ergibt sich aus dem ordentlichen Ergebnis inkl. Abschreibungen abzüglich Sonderposten aus aufgelösten Zuweisungen und nicht finanzplanungsrelevanten Konten (z. B. Auflösung von Bestattungsgebühren). Die **Nettoabschreibung i. H. v. 2.654.458 €** (Abschreibungen i. H. v. 3.699.358 € abzgl. Auflösungen i. H. v. 1.044.900 €) waren kameral bei der Genehmigung des Haushaltes außen vor. Sie stellen den jährlichen Vermögensverzehr der Stadt dar.

6.3 Die wichtigsten Hauptertragsarten 2023

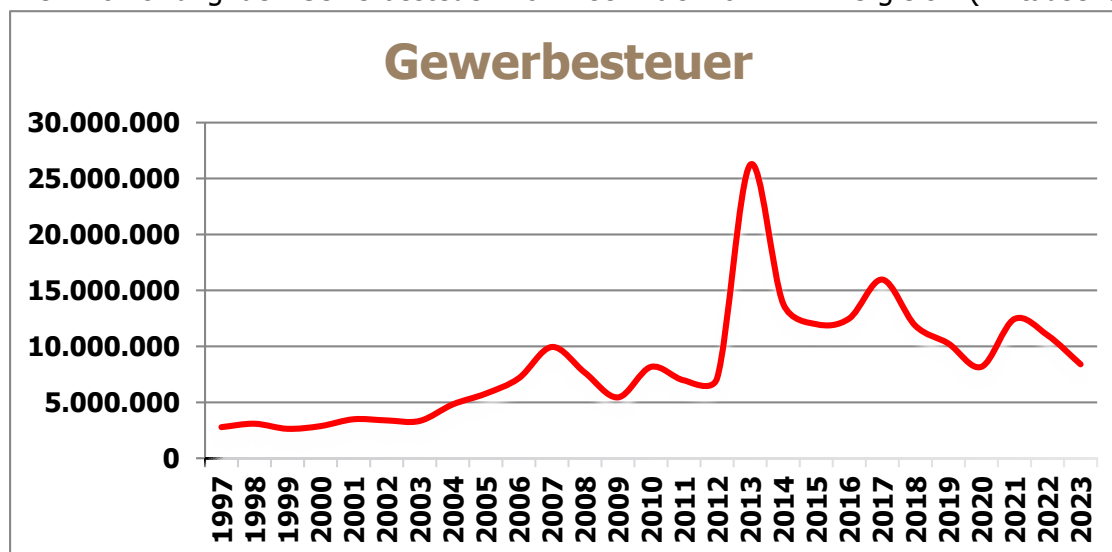
6.3.1 Steuern und Entgelte

- Gewerbesteuer (3013)

Das Aufkommen aus der Gewerbesteuer ist stark von der wirtschaftlichen Entwicklung abhängig. Angesichts der als unsicher zu bezeichnenden konjunkturellen Dynamik sowie der Struktur der Gewerbesteuerzahler in Markdorf ist bei der Höhe des Gewerbesteueransatzes Vorsicht geboten. Mehr als 60 Prozent der Gewerbesteuervorauszahlungen stammen von weniger als zwei Prozent der Gewerbetreibenden. Dadurch ist das Geweresteueraufkommen stark von der wirtschaftlichen Entwicklung einer vergleichsweise geringen Zahl von Steuerzahlern abhängig. Der Planansatz bei der Gewerbesteuer wurde auf Grund der festgesetzten Vorauszahlungen und den allgemeinen wirtschaftlichen Entwicklungen nach dem tatsächlichen Aufkommen der Vorjahre mit 8,4 Mio. € geplant. Dieser Wert liegt deutlich unter dem langjährigen Durchschnitt. Der Hebesatz soll 2023 unverändert bei 350 % verbleiben. Dieser Hebesatz gilt seit dem Jahr 2005. Ab dem Jahr 2024 kann auf eine Erhöhung des Hebesatzes voraussichtlich nicht mehr verzichtet werden. Selbst mit der bereits eingerechneten Erhöhung in den Finanzplanjahren 2024-2026 ist nach derzeitigem Stand ein ausgeglichenes Ergebnis nicht erreichbar.

Gewerbesteuer	Betrag	Anzahl Betriebe	% am Aufkommen
1 € - 1.000 €	27.269 €	66	0,31%
1.001 € - 5.000 €	283.109 €	107	3,19%
5.001 € - 10.000 €	477.979 €	63	5,38%
10.001 € - 20.000 €	589.001 €	44	6,63%
20.001 € - 50.000 €	1.410.479 €	45	15,88%
50.001 € - 100.000 €	487.442 €	7	5,49%
100.001 € - 200.000 €	1.116.608 €	9	12,57%
über 200.001 €	4.489.547 €	7	50,55%

Die Entwicklung der Gewerbesteuer von 1997 bis 2022 im Vergleich (in tausend Euro):

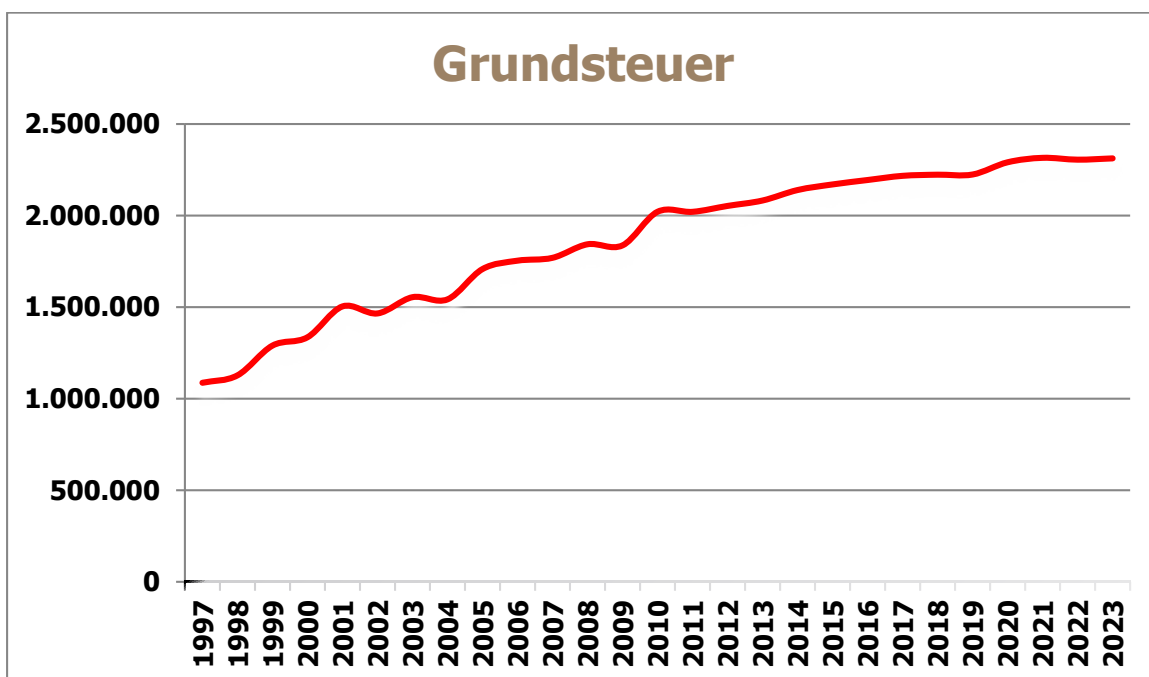


Haushalts- und Wirtschaftspläne 2023 Stadt Markdorf

Jahr	Planansatz	Rechnungsergebnis	Differenz
2015	11.000.000,00 €	11.986.223,69 €	986.223,69 €
2016	11.750.000,00 €	12.494.241,66 €	744.241,66 €
2017	16.000.000,00 €	15.970.056,61 €	- 29.943,39 €
2018	12.000.000,00 €	11.848.246,31 €	- 151.753,69 €
2019	13.000.000,00 €	10.258.026,75 €	- 2.741.973,25 €
2020	11.000.000,00 €	8.179.986,95 €	- 2.820.013,05 €
2021	7.500.000,00 €	12.448.812,02 €	4.948.812,02 €
2022	11.000.000,00 €		
2023	8.400.000,00 €		

- Grundsteuer (3011, 3012)

Seit dem 01.01.2010 beträgt der Hebesatz für die Grundsteuer A (landw. Flächen) 320 %. Der konkrete Steuerbetrag beläuft sich auf rd. **75.000 €** pro Jahr. Bei der Grundsteuer B (sonstige Flächen) wurde seit 1. Januar 2010 ein Hebesatz von 350 % festgesetzt. Durch die rege Bautätigkeit in den vergangenen Jahren steigt das konkrete Steueraufkommen jährlich an. Im Jahr 2023 sind **2.237.000 €** (Vorjahr 2.220.000 €) dafür eingeplant. Im Jahr 2023 ist keine Anpassung der Hebesätze geplant, jedoch voraussichtlich in 2024.



- Sonstige Gemeindesteuern

Bei der aktuellen Anzahl von steuerpflichtigen Hunden beträgt das Hundesteueraufkommen **64.000 €**. (Vorjahr 64.000 €). Die bis dahin geltende Rechtsgrundlage für die Erhebung der Hundesteuer das Gesetz über die Hundesteuer vom 25.05.1965 (GBl. S. 91) wurde vom Landtag am 06.02.1996 mit Wirkung zum 01.01.1997 aufgehoben. Ab 1997 wird die Hundesteuer allerdings erneut als Pflichtsteuer zur Stärkung der kommunalen Selbstverwaltung nach § 6

Haushalts- und Wirtschaftspläne 2023 Stadt Markdorf

Abs. 3 des geänderten Kommunalabgabegesetzes durch Satzung erhoben. Die nähere Ausgestaltung der Steuer, insbesondere der Steuersätze sowie Steuerermäßigungen und -befreiungen bleibt satzungsrechtlich den Kommunen überlassen. Nach über 25 Jahren wurde die Hundesteuer zum 01.01.2022 von 76,00 € auf **108,00 €** angehoben.

Die Vergnügungssteuer wurde im Laufe des Jahres 1988 eingeführt.

Der Stadtrat hat am 18.02.2014 eine Neufassung der Vergnügungssteuer mit Inkrafttreten zum 01.04.2014 erlassen. Dies war erforderlich, nachdem bei Geldspielgeräten mit Gewinnmöglichkeit eine Besteuerung nach dem Stückzahlmaßstab verfassungsrechtlich nicht mehr zulässig ist. Es erfolgte eine Umstellung auf den Umsatzmaßstab.

Derzeit sind 37 (Vorjahr 37) Geldspiel- und Unterhaltungsgeräte mit Gewinnmöglichkeit und 0 (Vorjahr 0) ohne Gewinnmöglichkeit registriert. Auch die Spielautomaten sind der Vergnügungssteuer unterworfen. Für dieses "Vergnügen" sind im Haushaltsjahr 2023 insgesamt **250.000 €** (Vorjahr 200.000 €) veranschlagt. Der Ansatz musste aufgrund der bestehenden rechtlichen Beschränkungen für Vergnügungsstätten abermals deutlich reduziert werden. Die Vergnügungssteuer wird bei der Berechnung der Steuerkraftsumme im Rahmen des FAG nicht berücksichtigt, somit erhöhen die Erträge auch nicht die Umlagebelastung bei Kreis- und FAG-Umlage und verbleiben vollständig bei der Stadt.

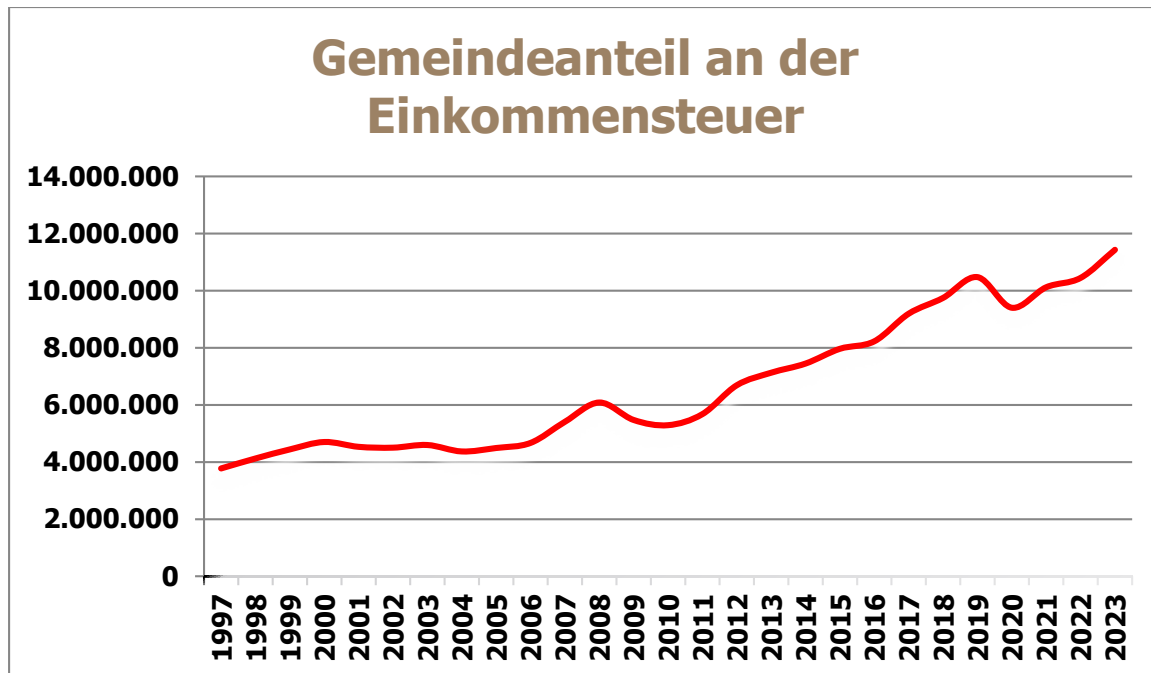
Erstmalig wird im Jahr 2023 die Zweitwohnungssteuer veranlagt. Der Steuersatz beträgt aktuell 10%. Die Bemessungsgrundlage ist der Mietaufwand (Jahresnettokaltmiete). Die Zweitwohnungssteuer ist für alle Wohnungen zu entrichten, die außerhalb des Grundstückes des Hauptwohnsitzes gehalten werden. Für das Jahr 2023 wird mit einem Steueraufkommen von **84.650 €** gerechnet. Ab 2024 wird sich der jährliche Steuerertrag auf rund 160.000 € einstellen.

6.3.2 Gemeindeanteil Einkommensteuer (3021)

Nach § 1 des Gemeindefinanzreformgesetzes vom 08.09.1968 (GBl. S. 1587) erhielten die Gemeinden mit Wirkung vom 01.01.1970 14 v.H. des Aufkommens an Lohn- und veranlagter Einkommensteuer. Durch das Steueränderungsgesetz 1979 vom 30.11.1978 (BGBl. S. 1849) wurde der Einkommensteueranteil der Gemeinden nach langem Ringen ab 01.01.1980 von 14 v.H. auf 15 v.H. erhöht. Der nach § 2 des Gemeindefinanzreformgesetzes ermittelte Gemeindeanteil wird nach einer für jede Gemeinde festgelegten Schlüsselzahl auf die Gemeinde verteilt. Die Schlüsselzahl wird auf der Grundlage der Lohn- und Einkommensteuerstatistik errechnet und für jeweils drei Jahre festgelegt. In den Jahren 2000 bis 2002 waren nach der 18. VO zur Durchführung des Gemeindefinanzreformgesetzes vom 13.12.1999 (BGBl. S. 2463) Schlüsselzahlen zugrunde zu legen, die auf der Grundlage der Lohn- und Einkommensteuerstatistik 1995 ermittelt wurden. Gleichzeitig wurden hier noch Einkommen bis zu einem Höchstbetrag von 50.000,00 DM (Alleinstehende) bzw. 100.000,00 DM (Verheiratete) berücksichtigt. Ab dem Jahr 2012 ist eine neue Schlüsselzahl auf der Grundlage der Lohn- und Einkommensteuerstatistik 2007 maßgeblich. Bei der Berechnung wurden die Einkommen bis zu einem Höchstbetrag von 35.000,00 € (Alleinstehende) bzw. 70.000,00 € (Verheiratete) berücksichtigt. Auf Grund des Haushaltserlasses 2022 wird der voraussichtliche Gemeindeanteil an der Einkommensteuer 2022 mit insgesamt rd. 6,989 Mrd. € angegeben. Bereits während des Jah-

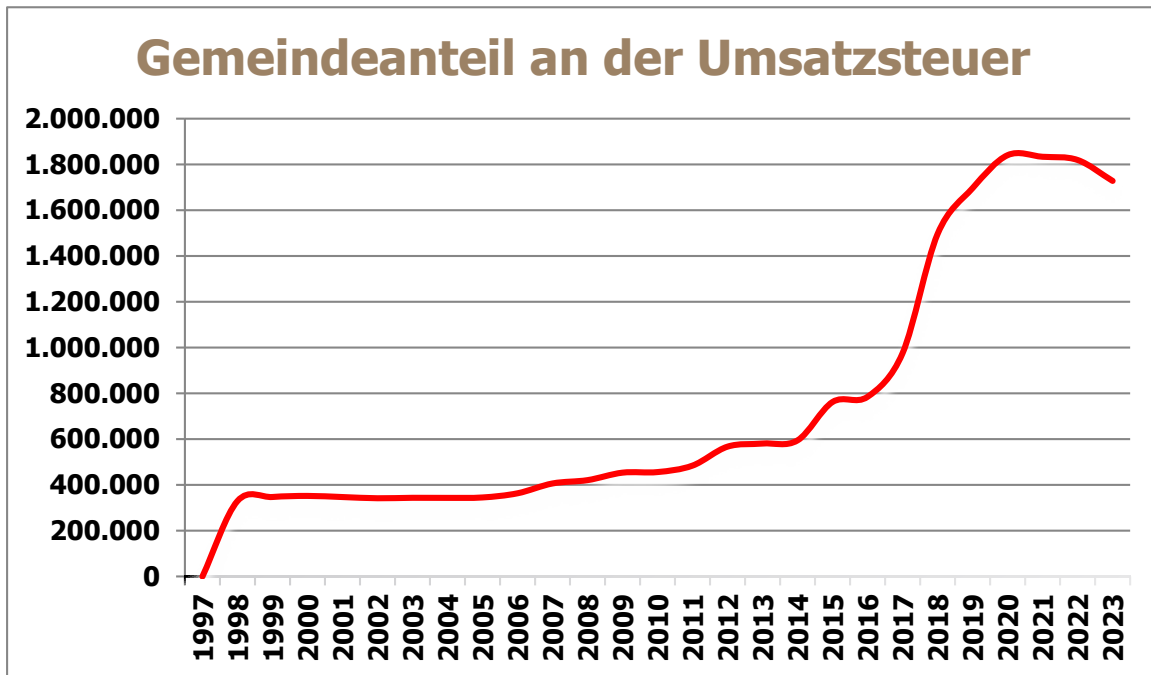
Haushalts- und Wirtschaftspläne 2023 Stadt Markdorf

res 2018 zeigte sich deutlich, dass der Konjunkturaufschwung sich nachhaltig auf die Arbeitsmarktsituation und die Einkommensentwicklung auswirkt. Seit 1. Januar 2018 galten die neuen Schlüsselzahlen für die Verteilung des Steueraufkommens. Markdorf verbesserte sich von 0,0014390 auf 0,0014946, also um rd. 3,86 %. Bei der für die Jahre 2021-2023 geltender Schlüsselzahl, hat die Stadt erstmals ein Rückgang auf **0,0014735** (- 1,41 %) zu verzeichnen. Gegenüber dem Vorjahresplan steigt das Aufkommen um rd. 984.298,00 € auf **11.431.413 €**. Neben der Gewerbesteuer stellt der Gemeindeanteil an der Einkommensteuer die größte Ertragsart im Ergebnishaushalt der Stadt Markdorf dar.



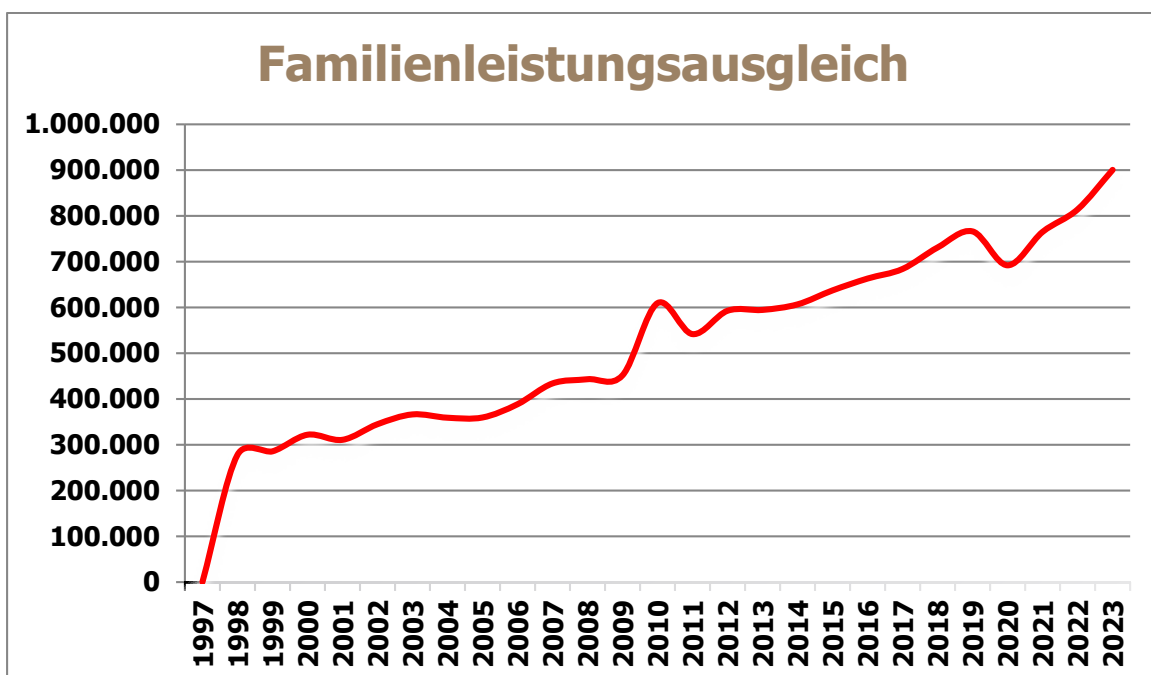
6.3.3 Gemeindeanteil Umsatzsteuer (3022)

Zum Ausgleich der auf Grund der entfallenen Gewerbekapitalsteuer entstehenden Mindereinnahmen erhalten die Gemeinden einen Anteil von 2,2 % der Umsatzsteuereinnahmen. Der Umsatzsteueranteil 2023 wird voraussichtlich 1,134 Mrd. € betragen (Vorjahr 1,081 Mrd. €). Multipliziert man diesen Betrag mit der Schlüsselzahl für Markdorf von **0,0015237** ergibt sich eine Zuweisung „Gemeindeanteil an der Umsatzsteuer“ in Höhe von **1.727.876 €** (Vorjahr 1.647.120 €).



6.3.4 Familienleistungsausgleich (3051)

Zum Ausgleich der durch die Systemumstellung bei der Kindergeldauszahlung bedingten Mindereinnahmen bei der Einkommensteuer werden den Gemeinden in 2023 voraussichtlich 611,1 Mio. € (Vorjahr 552,5 Mio. €) zufließen. Der Betrag wird nach den neuen Schlüsselzahlen zur Aufteilung des Gemeindeanteils an der Einkommensteuer aufgeteilt. An Erträgen wurden für das Haushaltsjahr 2023 **900.456 €** (Vorjahr 814.109 €) veranschlagt.



6.3.5 Laufenden Zuwendungen (Zuweisungen und Zuschüsse) (314)

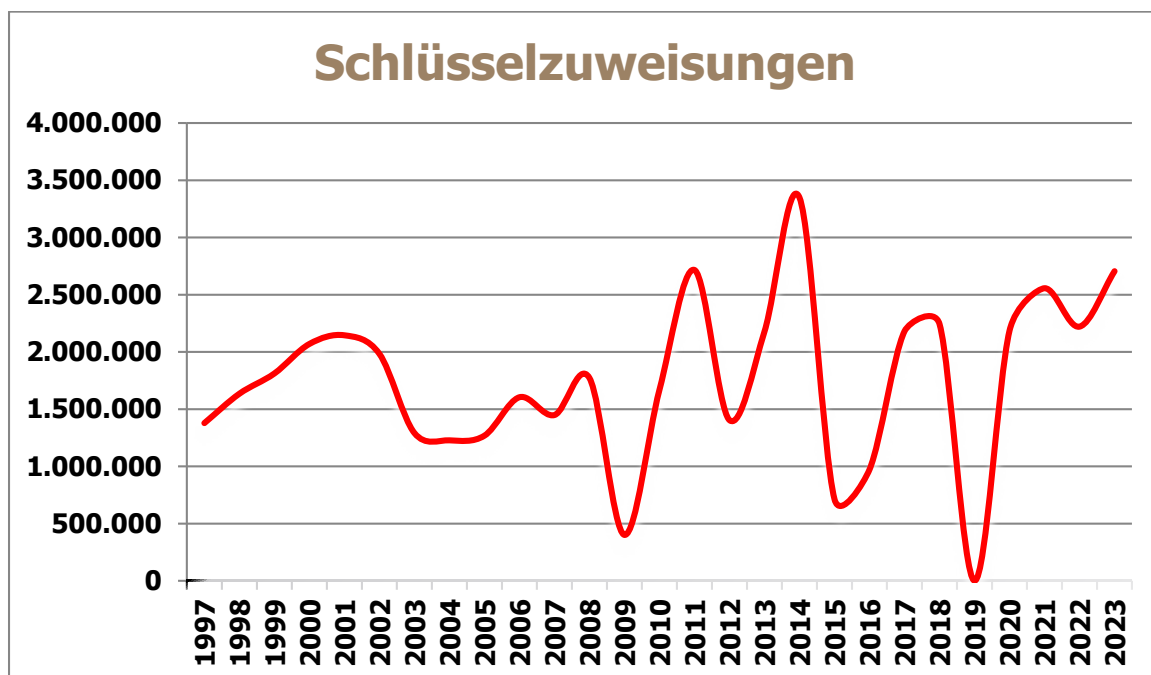
6.3.5.1 Kommunalen Finanzausgleich

Für den kommunalen Finanzausgleich sind die Steuereinnahmen des zweitvorangegangenen Jahres maßgeblich. Die Stadt Markdorf hat im Vergleich eine gute Ausstattung mit Steuereinnahmen. Im Jahr 2023 erreicht die Stadt mit einer Steuerkraftsumme mit 25,469 Mio. € (Vorjahr 24,002 Mio. €) nach dem Ergebnis 2021 und einem Betrag von 1.771 €/Einwohner aber nur noch rd. 98 % der landesdurchschnittlichen Steuerkraft.

6.3.5.2 Schlüsselzuweisungen nach mangelnder Steuerkraft

Die Schlüsselzuweisungen nach der mangelnden Steuerkraft werden ermittelt, indem man die Steuerkraftmesszahl der Bedarfsmesszahl der jeweiligen Kommune gegenüberstellt. Die Bedarfsmesszahl errechnet sich durch die Vervielfältigung der Einwohnerzahl mit einem Kopfbeitrag. Bei einer Ausschüttungsquote von 70 % erhält die Stadt im Jahr 2023 Schlüsselzuweisungen in Höhe von **2.704.596 €** (= 70 % aus der Differenz Bedarf- und Steuerkraft).

Erstmals werden seit 2021 2,5 % der Schlüsselzuweisungen aufgrund einer sog. „Flächenkomponente“ verteilt, die Kommunen, die über eine große Gemarkungsfläche im Verhältnis zur Einwohnerzahl verfügen, besonders unterstützt. Die Stadt Markdorf befindet sich hier in der niedrigsten Fallgruppe, d.h. sie hat hier keine besondere Stellung.



- Mehrzuweisung "Sockelgarantie"

Haushalts- und Wirtschaftspläne 2023 Stadt Markdorf

Für sehr finanzschwache Städte und Gemeinden, nämlich für diejenigen, deren Steuerkraftmesszahl unter 60 % der Bedarfsmesszahl liegt, gibt es eine Mehrzuweisung vom Land. Die Stadt Markdorf erhält keine Mehrzuweisungen aus der Sockelgarantie.

6.3.5.3 Kommunale Investitionspauschale (KIP)

Die KIP soll den Entscheidungs- und Investitionsspielraum der Kommunen erheblich erweitern, da hier im Gegensatz zu den Einzelzuweisungen keine Zweckbindung vorhanden ist. Die KIP beträgt laut Haushaltserlass **107,00 €** pro Einwohner (Vorjahr 87,00 €). Die kommunale Investitionspauschale wird auf die Gemeinden nach den gewichteten Einwohnerzahlen verteilt. Die gewichtete Einwohnerzahl beträgt 14.386. Multipliziert mit dem Betrag von 107,00 € ergibt sich für die Stadt Markdorf eine voraussichtliche KIP in Höhe von **1.539.302 €** (Vorjahr 1.299.606 €).

6.3.5.4 Zuweisung für Gemeindeverbindungsstraßen

Die Gemeinden erhalten gemäß § 26 FAG eine jährliche Zuweisung vom Land, die aus Mitteln des Kraftfahrzeugsteueraufkommens bestritten werden. Dieser beträgt pro Kilometer Verbindungsstraße 2.500 € (Vorjahr 2.500 €). Bei 20,0 Kilometer Straßenlänge ergibt dies einen Gesamtbetrag in Höhe von **50.000 €**.

6.3.5.5 Pauschalierte Investitionszuweisung nach § 27 Abs. 1 FAG

Für Straßenbaumaßnahmen gibt es nach § 27 Abs. 1 FAG eine pauschalierte Zuwendung, die sich nach der Gemarkungsfläche berechnet. Bei einer Zuweisung von 8,40 € pro ha Gemeindefläche ergibt sich bei 4.091 ha ein Betrag in Höhe von **34.364 €**.

6.3.5.6 Förderung der Integration nach § 29d Abs. 1 FAG

2019 wurden vom Land nach der Einführung im Jahr 2017 letztmals 90 Mio. € zur Förderung der Integration von Flüchtlingen bereitgestellt. Die Verteilung dieses Betrags erfolgte entsprechend des Haushaltserlasses nach untergebrachten Asylbewerbern.

6.3.6 Auflösung von Sonderposten (SoPo)

Der Gesamtbetrag der Auflösungen von SoPo aus Zuweisungen/Zuschüssen und Beiträgen beträgt 1.045.400,00 €. Sonderposten sind Erträge aus in Vorjahren für Investitionen eingenommene Gelder (i. d. R. Zuschüsse und Beiträge), die analog der zu Grunde liegenden Investition aufgelöst werden.

Haushalts- und Wirtschaftspläne 2023 Stadt Markdorf

6.3.7 Gebühren und ähnliche Entgelte

In der Zeile 5 des Ergebnishaushaltes finden sich hier 2.259.000,00 € (Vorjahr 2.055.500,00 €). Dabei sind die Anpassung der Verwaltungsgebühren, die Erhöhung der Bestattungsgebühren und die Neuausrichtung bei den Kindergartengebühren berücksichtigt. Darüber hinaus werden die Einnahmen aus der Unterbringung von Geflüchteten und von Obdachlosen hier zugeordnet.

Aufgrund der schwierigen Haushaltssituation wurden in den vergangenen Jahren sämtliche Gebühren überprüft und neu angepasst.

Feuerwehrkostenerstattung	Landeseinheitliche Regelungen wurden in die Satzung Kostenersatz FW eingearbeitet und vom Gemeinderat beschlossen.
Schulbetreuungsgebühren	Essensgeld wurde aufgrund der Erhöhung des Einkaufspreises auf 01.01.2023 angepasst. Die Betreuungsgebühren werden ebenfalls zum 01.01.2023 angepasst.
Friedhofsgebühren	Die Gebühren wurden im Rahmen einer umfangreichen Kalkulation zum 01.01.2020, 01.01.2021 und 01.01.2022 angepasst. Die Fremdkosten zusätzlich zum 01.01.2023.
Wasser – und Abwassergebühren	Kalkulation erfolgte für den Zeitraum von 2022 - 2023. Im Rahmen der Globalberechnung wurden 2018 auch die Beitragssätze aktualisiert.
Kinderbetreuungsgebühren	Werden jährlich anhand der Empfehlungen der Landesverbände fortgeschrieben bzw. bis zum Erreichen des Empfehlungsniveaus schrittweise überproportional angepasst.
Verwaltungsgebühren	Neukalkulation ist erfolgt zum 01.01.2020.

6.3.8 Privatrechtliche Leistungsentgelte

In der Zeile 6 des Gesamtergebnishaushaltes wird in Summe 1.131.400,00 € (Vorjahr 1.043.300,00 €) für das Jahr 2023 ausgewiesen. In der Position „privatrechtliche Leistungsentgelte“ sind alle Miet- und Pächterträge, Verkauf von gebrauchten Kleingeräten, Holzerlöse oder Ersätze von Dritten enthalten. Im Jahr 2021 und 2022 wurden Miet- und Pachtzahlungen erhöht. Im Verhältnis zum Jahr 2020 macht sich die korrekte Zuordnung zwischen öffentlich-rechtlichen und privatrechtlichen Entgelten bemerkbar. In Anbetracht der steigenden Energiepreise wurden die Abschläge der Nebenkostenvorauszahlungen in 2022 angepasst.

6.3.9 Kostenerstattungen

Die Kostenerstattungen in Zeile 7 des Gesamtergebnishaushaltes finden sich die Erstattungen von verbundenen Unternehmen, wie Eigenbetriebe, Zweckverbände oder Erstattungen bei der

Haushalts- und Wirtschaftspläne 2023 Stadt Markdorf

Feuerwehr wieder. Hierfür wird mit einem Betrag von 849.770,00 € (Vorjahr 962.270,00 €) gerechnet.

6.3.10 Finanzerträge

Die Verwaltung rechnet bei der Aufstellung des Plans 2023 mit insg. 111.550,00 € (Vorjahr 120.550,00 €) Finanzerträgen (Zeile 8), die fast ausschließlich aus den gewährten Trägerdarlehen der Eigenbetriebe resultieren.

6.3.11 sonst. ordentliche Erträge

Diese stehen in der Zeile 10 des Gesamtergebnishaushaltes mit 607.987,00 € (Vorjahr 677.019,00 €) , wovon der Großteil auf die Konzessionsabgaben aus der Strom-, Gasversorgung und auf die Säumniszuschläge bzw. auf die Vollverzinsung bei der Gewerbesteuer entfallen.

Haushalts- und Wirtschaftspläne 2023 Stadt Markdorf

6.4 Die wichtigsten Hauptaufwandsarten 2023

6.4.1 Personalkosten (40) (Zeile 12)

Rechnungsergebnis 2018	9.802.466,00 €	
Rechnungsergebnis 2019	10.288.610,92 €	(+4,96 %)
Rechnungsergebnis 2020	10.422.694,62 €	(+1,3 %)
Rechnungsergebnis 2021	10.704.227,00 €	(+2,7 %)
Planansatz 2022	11.600.000,00 €	(+8,37%)
Planansatz 2023	12.150.000,00 €	(+4,74 %)

Berechnungsgrundlage

Nachdem der Tarifvertrag für den öffentlichen Dienst komplett neu gefasst wurde, wurden alle Mitarbeiter/innen Ende 2007 in den neuen Tarifvertrag für den öffentlichen Dienst übergeleitet. Dies hatte zunächst faktisch keine Mehrausgaben zur Folge.

Die aktuelle Tarifeinigung sieht folgendes vor:

Tabellenentgelte

- Ab dem 01.04.2021 Erhöhung um 1,4 Prozent, mindestens aber 50,00 €.
- Ab dem 01.04.2022 Erhöhung um weitere 1,8 Prozent.

Einmalige Corona-Sonderzahlung in 2020

- Entgeltgruppen 1 – 8: 600,00 €
- Entgeltgruppen 9a – 12: 400,00 €
- Entgeltgruppen 13 – 15: 300,00 €
- Auszubildende: 225,00 €
- Entgeltgruppen 1 – 8: Anhebung der Jahressonderzahlung um 5 %-Punkte auf 84,51 % ab dem Jahr 2022.

Die Mindestlaufzeit der Entgeltregelungen ist der 31. Dezember 2022. Die Laufzeit beträgt mithin 28 Monate.

Ende Januar 2023 ist die erste von geplanten drei Verhandlungsrunden für den neuen Tarifabschluss. Die Gewerkschaft geht mit einer Forderung nach Erhöhung des Tabellenentgelts um 10,5%, mindestens 500 EUR in die Verhandlungen.

Im Verhältnis zur Mittelanmeldung mussten erneut erhebliche Kürzungen im Personalhaushalt vorgenommen werden. Die Personalverwaltung hat die vorgestellten Eckdaten zur Fortentwicklung des Personalhaushalts separat im Bereich des Stellenplans dargestellt.

Bei der Krankenversicherung wurde der allgemeine Beitragssatz von 14,6 % (zzgl. Zusatzbeitrag 1,6 %), bei der Rentenversicherung ein Beitragssatz von 18,6 % zugrunde gelegt. Der Beitragssatz für die Zusatzversorgungskasse liegt bei 5,75 %, die Sätze für die Pflegeversicherung und die Arbeitslosenversicherung belaufen sich auf 2,60 % bzw. auf 3,05 %. Die Versorgungsumlage an den kommunalen Versorgungsverband beträgt 37 %. Die Beihilfen für Versorgungsempfänger werden ab 2005 über eine besondere Umlage finanziert. Sie beträgt 2022 3.420,00 € für gesetzlich Versicherte und 9.710,00 € für privat Versicherte. Die besondere Umlage für alle übrigen anspruchsberechtigten Beamten wird voraussichtlich 3.000,00 € betragen. Durch die Erhöhung des Anteils der Versorgungsempfänger im Verhältnis zu den Aktivbeamten muss die Stadt Markdorf einen erhöhten Betrag für die Versorgungsumlage aufwenden. Zum 30.06.2023 befinden sich voraussichtlich 3 Mitarbeiterinnen in Elternzeit. Es bestehen 33 befristete Beschäftigungsverhältnisse. Insgesamt steigen die Personalkosten von 11.600.000,00 € auf 12.150.000,00 € (+ 4,74 %). Durch Kostenersätze (GVV, Personalkosten-erstattungen Erziehungsdienst) vermindern sich die Personalkosten.

Die Verwaltungsstruktur einer Stadt (z.B. besondere Einrichtungen wie Tourismus, Standortmarketing usw.) und der Ausbau der kommunalen Infrastruktur (z.B. Schulen, Kindergärten und Hallen) beeinflussen den Personalaufwand. Eine Stadt wie Markdorf ist aufgrund der teilweise vorhandenen überörtlichen Funktion geprägt von einer Vielzahl gleichartiger Einrichtungen mit entsprechenden Personalkosten. Für die Inanspruchnahme des Bauhofs, der EDV und der Verwaltungsleistungen der Stadtverwaltung entrichten die Eigenbetriebe und die Zweckverbände Verwaltungskostenbeiträge und Entgelte.

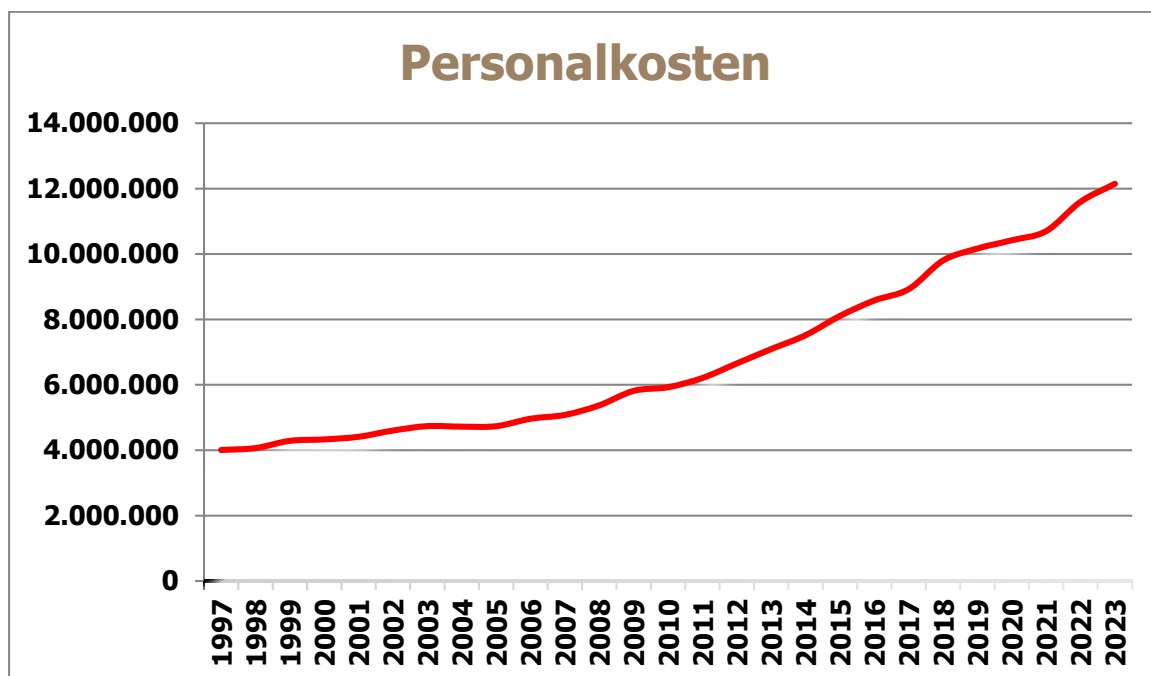
Die Zahlungen der Eigenbetriebe für Dienstleistungen der Verwaltung und der Serviceeinheiten sind durch Umstrukturierungs- bzw. Privatisierungsmaßnahmen und Veränderungen bei der Nachfrage nach Planungs- und Verwaltungsleistungen Schwankungen unterworfen. Bei der Bemessung der Personalkapazitäten der Verwaltungs- und Servicebereiche, müssen diese Veränderungen bei der Nachfrage nach städtischen Dienstleistungen berücksichtigt werden.

Personalkostenentwicklungen

Aufgrund der dargestellten tariflichen Steigerungen bzw. Strukturverbesserungen und neuer Aufgaben hat sich der **Personalaufwand erhöht**. Die weitere Entwicklung der Personalkos-

Haushalts- und Wirtschaftspläne 2023 Stadt Markdorf

ten in den nächsten Jahren ist entscheidend von künftigen Tarifsteigerungen und der Ausweitung kommunaler Aufgabenstellungen abhängig. Im vergangenen Jahr wurde in einzelnen Bereichen nochmals nachjustiert. In verschiedenen Bereichen konnten aufgabenbedingte Personaleinstellungen getätigt werden. Ein wesentlicher Faktor beim Blick auf die stark gestiegenen Personalkosten in den vergangenen Jahren ist der massive Ausbau der Betreuungskapazitäten für Kinder. Dadurch hat sich das Verhältnis der Personalkosten zwischen Verwaltung und Erziehungsdienst in 2023 auf etwa 50:50 eingestellt. Gegenüber der Mittelanmeldung wurden erhebliche Kürzungen vorgenommen, die nur dann eingehalten werden können, wenn höchste Ausgabendisziplin herrscht.



6.4.2 Aufwendungen für Sach- und Dienstleistungen (Zeile 14)

Bewirtschaftungskosten (4241)

Die Bewirtschaftungskosten für die Gebäude belaufen sich insgesamt auf 1.406.950,00 € (VJ 856.100,00 €).

Damit sind die Kosten am unteren Ende der planerischen Gestaltung veranschlagt. Weitere planerische Reduzierungen sind nicht mehr zu bewerkstelligen. Die massive Erhöhung im Vergleich zum Vorjahr beruht auf der Erwartung extremer Energiepreissteigerungen. Dabei müssen aber noch erhebliche Sparanstrengungen über das Nutzerverhalten erfolgen, da die Vorjahreswerte des Verbrauchs nur teilweise zu Grunde gelegt werden konnten.

Erstattung für Unterhaltungs- und Betriebsaufwand (4271)

Für den Verwaltungs- und Betriebsaufwand (z.B. Winterdienst, Lebensmittel GT, Betriebsstrom, Schulschwimmen, EDV-Kosten) sind 1.509.000,00 € (Vorjahr 1.371.150,00 €). vorgesehen.

Unterhaltungskosten (421)

Auf der Grundlage eines Organisationsgutachtens der Firma Heyder und Partner wurde der Aufbau eines **Kommunalen Gebäudemanagements** beschlossen. Durch das Gebäudemanagement werden alle im Zusammenhang mit der Gebäudenutzung anfallenden Aufgaben, wie Energiewirtschaft, Reinigung, Hausdienste, Unterhaltung und Vermietung/Verpachtung erledigt. Über die Zusammenführung von Zuständigkeiten in einer zentralen Organisationseinheit soll eine Effektivitäts- und Wirtschaftlichkeitssteigerung erreicht werden. Ein dort aufzustellendes Sanierungsprogramm dient dem Erhalt und der Sicherung der Gebäudesubstanz.

Die Arbeit des Gebäudemanagements soll durch die Nutzung des entsprechenden Moduls der Finanzbuchhaltungssoftware weiter intensiviert werden. Die so gewonnenen Daten ermöglichen es künftig einen eigenen Energiebericht für die städtischen Gebäude und Einrichtungen aufzustellen und werden wertvolle Daten für die Zertifizierung im Rahmen des European Energy Award liefern.

Für die Unterhaltung der Grundstücke, baulichen Anlagen und des sonstigen unbeweglichen Infrastrukturvermögens, sollen im Jahre 2023 insgesamt 1.526.900,00 € (Vorjahr 1.523.600,00 €) aufgewendet werden. Davon entfallen wesentliche Beträge auf geplante Maßnahmen der Gebäudeunterhaltung, der energetischen Unterhaltung und des Brandschutzes. Neben der Unterhaltung der Gebäude sind die Straßenunterhaltung und die Gewässerunterhaltung als weitere Schwerpunkte zu nennen. Für das Radwegekonzept sind im Bereich der Straßenunterhaltung 130.000,00 € vorgesehen. Weitere Beträge finden sich im Finanzhaushalt.

6.4.3 Planmäßige Abschreibungen (Zeile 15)

Die flächendeckend veranschlagten Abschreibungen auf das Sachvermögen werden im Ergebnishaushalt auf vorläufig 3.699.358,00 € (Vorjahr 3.634.708,00 €) beziffert. Im kameralen

Haushalts- und Wirtschaftspläne 2023 Stadt Markdorf

Haushalt wurden bisher lediglich die Abschreibungen bei den kostenrechnenden Einrichtungen und bei den Betrieben gewerblicher Art (BgA) veranschlagt. Durch die im Gegenzug veranschlagte Einnahmeverbuchung im Einzelplan 9 wurden die Abschreibungen haushaltsneutral aufgeführt und hatten somit keine Auswirkung auf das Ergebnis des Verwaltungshaushalts. Dies ändert sich nun im Neuen Kommunalen Haushalts- und Rechnungswesen. Wie bereits oben erläutert, müssen diese Vermögenswertminderungen unter dem Gesichtspunkt der intergenerativen Gerechtigkeit als Ressourcenverbrauch erwirtschaftet werden. Das Vermögen der Stadt ist vollständig zu erfassen und zu bewerten. Im Gegenzug müssen die erhaltenen Zuschüsse für Investitionen und die Beiträge passiviert und entsprechend aufgelöst werden. Hierfür sind 1.044.900,00 € veranschlagt.

Die **Nettoabschreibungen** belaufen sich somit auf 2.654.458,00 €. Neben allen sonstigen konsumtiven Aufwendungen muss die Stadt künftig jährlich diesen Betrag mit Erträgen decken, damit der Haushalt genehmigungsfähig wird und bleibt. Neue Investitionen, wie beispielsweise der Neubau von Schulen, Kindergärten usw. erhöhen diese Anforderung.

6.4.3 Zinsaufwand (Zeile 16)

Die Zinslast 2023 beträgt 198.600,00 €. Das sind gerade 0,50 % des Haushaltsvolumens des Ergebnishaushalts 2023. Darüber hinaus wurde ein Ansatz für die Nachverzinsung bei Gewerbesteuererstattungen eingeplant. Verwarentgelte sind seit Sommer 2022 nicht mehr zu bezahlen.

6.4.4

Transferaufwendungen – Zeile 17

Haushalts- und Wirtschaftspläne 2023 Stadt Markdorf

17	Transferaufwendungen	-13.519.207,57	-15.528.184	-14.633.189	-17.986.222	-18.571.749	-18.319.934
4312000	Zuweisungen an Gemeinden und Gemeindeverbände	-252.063,37	0	-278.400	-285.600	-294.700	-304.800
4313000	Zuweisungen an Zweckverbände	-1.756,65	-180.500	-2.000	-2.100	-2.200	-2.300
4316100	Zuweisung Abmangel Pflegeheim	0,00	-100.000	-100.000	-103.500	-108.000	-113.000
4317100	Zuschuss Solares Bürgerdach GbR	-2.166,00	-2.200	-2.200	-2.300	-2.400	-2.500
4317101	Zuschuss Standortmarketing	-66.910,70	-72.300	-72.300	-74.800	-78.100	-81.700
4318000	Zuschüsse an übrige Bereiche	-21.094,80	-41.900	-34.800	-35.900	-37.500	-39.200
4318003	Zuschuss Musikschule	-144.337,71	-173.000	-183.400	-189.800	-198.100	-207.200
4318004	Zuwendung für Sozialstation	0,00	-12.200	-12.200	-12.600	-13.200	-13.800
4318006	Zuschuss Open Air - Konzertreihe	0,00	0	-25.000	-25.900	-27.000	-28.300
4318101	Zuschuss "Nette Toilette"	-6.000,00	-6.100	-6.100	-6.300	-6.600	-6.900
4318102	Zuschuss an Kunstverein	-8.800,00	-18.000	-17.600	-18.200	-19.000	-19.900
4318104	Zuschüsse Tierschutz	-17.101,20	-17.900	-17.900	-18.500	-19.300	-20.200
4318200	Zuwendungen Musikvereine	-13.459,44	-30.000	-15.000	-15.500	-16.200	-17.000
4318202	Zuschuss Diakonie	0,00	-1.500	-1.500	-1.600	-1.600	-1.700
4318203	Zuwendung Gesangvereine	-730,40	-1.500	-1.500	-1.600	-1.600	-1.700
4318205	Zuwendung Musikfreunde	-1.656,00	-2.000	-2.000	-2.100	-2.200	-2.300
4318206	Zuwendung MGH	-124.162,20	-85.000	-125.000	-129.400	-135.000	-141.300
4318207	Zuschuss Kath. Kindergarten St. Nikolaus	-699.600,00	-761.000	-800.000	-828.000	-864.000	-904.000
4318208	Zuschuss Kirchengemeinde Veranstaltungen	-1.551,13	-300	-300	-300	-300	-300
4318209	Zuwendung Kirchenchor Bergheim u. Hepbach	-230,40	-300	-300	-300	-300	-300
4318210	Zuschuss Jugendchor St. Nikolaus	-230,40	-300	-300	-300	-300	-300
4318300	Zuwendung an Vereine	-694,26	-6.900	-6.900	-7.100	-7.400	-7.700
4318301	Zuschuss an Sportvereine	-19.162,85	-51.000	-51.000	-52.800	-55.100	-57.600
4318302	Zuwendung an DLRG	-2.525,20	-3.800	-3.800	-3.900	-4.100	-4.300
4318306	Zuweisung an DRK	-51,13	-700	-700	-700	-800	-800
4318307	Zuweisung an Feuerwehr	-1.628,31	-600	-1.600	-1.700	-1.700	-1.800
4318308	Zuweisung Altenveranstaltung	0,00	-10.200	0	0	0	0
4341000	Gewerbesteuerumlage	-1.214.237,35	-1.100.000	-840.000	-1.097.300	-1.097.300	-1.097.300
4371000	Finanzausgleichumlage (Land)	-4.718.502,20	-5.693.280	-6.010.776	-5.600.990	-5.536.822	-6.409.646
4371100	Rückstellung für FAG-Umlage (nur Planungskonto)	0,00	73.087	575.831	-808.655	-1.070.265	-45.135
4372000	Allgemeine Umlagen an Gde. und GVV (Kreisumlage)	-6.189.517,00	-7.200.607	-7.386.123	-7.652.933	-7.604.219	-8.647.077
4372100	Rückstellung für Kreisumlage (nur Planungskonto)	0,00	-11.884	800.679	-994.144	-1.354.543	-127.476
4373000	Allgemeine Umlagen an Zweckverbände	-716,91	0	0	0	0	0
4378000	Umlage an die Gemeindeprüfungsanstalt	-9.405,66	-16.300	-11.000	-11.400	-11.900	-12.400
4391000	Sonstige Transferaufwendungen	-916,30	0	0	0	0	0

§ 61 Nr. 40 GemHVO definiert unter Transferaufwendungen einen Aufwand ohne unmittelbar damit zusammenhängende Gegenleistung. Es handelt sich dabei insbesondere um FAG-, Kreis- und Gewerbesteuerumlage sowie Umlagen an Verbände und Eigenbetriebe. Zusammen belaufen sich die Transferaufwendungen auf 14.633.189,00 €.

Seit dem Jahr 2020 wird nach dem aktuellen Haushaltserlass und den erfolgten Verhandlungen mit dem Bund und dem Land ein Gewerbesteuerumlagesatz von 35 % anstatt der bisherigen 68 % gelten.

Im Rahmen der Umstellung auf das NKHR können für die FAG- und Kreisumlage Rückstellungen gebildet werden. Damit ist es in besonders steuerstarken Jahren möglich, bereits Vorsorge für die Umlagen in zwei Jahren zu treffen. Die Stadt hat von dieser Wahlmöglichkeit Gebrauch gemacht.

Haushalts- und Wirtschaftspläne 2023 Stadt Markdorf

- Umlagen – Gewerbesteuerumlage (4341)

Die Gewerbesteuerumlage wird ermittelt, indem das Gewerbesteuer-Ist-Aufkommen des laufenden Haushaltsjahres durch den Hebesatz (350) dividiert und mit dem Umlagesatz multipliziert wird. Der Umlagesatz 2023 beträgt voraussichtlich 35,0 %. Bei einem erwarteten Gewerbesteueraufkommen von 8.400.000,00 € ergibt sich eine Umlage in Höhe von voraussichtlich **0,84 Mio. €** (Vorjahr 1.100.000,00 €).

- FAG-Umlage (4371)

Nach § 1a FAG erhebt das Land von den Gemeinden und Landkreisen jährlich eine Finanzausgleichsumlage. Der Grundbetrag des FAG-Umlagesatzes beträgt im Jahr 2023 voraussichtlich 22,10 %. Für jeden Prozentpunkt um das die Steuerkraftquote die „60 %-Hürde“ überschreitet, erhöht sich dieser um 0,06 %. Die Steuerkraftmesszahl liegt im Jahr 2023 bei 80 %. Aus diesem Grund ergibt sich ein voraussichtlicher FAG-Umlagesatz von 23,3 %. Dieser Umlagesatz ergibt auf die Bemessungsgrundlage, der Steuerkraftsumme, eine FAG-Umlage von **6.010.776,00 €** (Vorjahr 5.693.280,00 €). Die Rückstellung der Umlage konnte um 575.831,00 € reduziert werden.

- Kreisumlage § 35 FAG (4372)

Die Kreisumlage ist der Betrag, den die Kreisgemeinden an den Landkreis abführen müssen. Wie viel, hängt von der Bemessungsgrundlage ab, die mit dem Umlagesatz multipliziert wird. Wie bei der Finanzausgleichsumlage auch, ist für die Berechnung die Steuerkraftsumme maßgeblich. Der Haushaltsplan des Landkreises sieht vor, dass die Gemeinden 29,0 v.H. dieser Steuerkraftsumme zu bezahlen haben. Infolge der oben dargestellten Steuerkraftsumme und dem angedachten Umlagesatz hat Markdorf 7.386.123,00 € (Vorjahr 7.200.607,00 €) an den Landkreis zu bezahlen. Der Kreisumlagesatz des Bodenseekreises ist im Verhältnis zu allen Landkreisen in Baden-Württemberg und zu den Landkreisen im Regierungsbezirk Tübingen leicht überdurchschnittlich. Die Auflösung der Rückstellung betrug 800.679,00 €.

Haushalts- und Wirtschaftspläne 2023 Stadt Markdorf

Entwicklung der FAG- und Kreisumlage

Jahr	FAG-Umlage	Kreisumlage	Satz	Landesdurchschnitt
2010	3.344.807 €	4.360.345 €	31,00%	31,43%
2011	2.420.132 €	3.654.212 €	35,00%	34,27%
2012	3.303.797 €	4.826.081 €	35,00%	33,68%
2013	3.539.659 €	4.799.537 €	32,00%	33,12%
2014	3.261.721 €	4.291.738 €	30,50%	32,49%
2015	7.357.166 €	7.438.311 €	27,50%	32,12%
2016	5.127.035 €	5.840.557 €	33,40%	32,09%
2017	4.395.019 €	7.028.847 €	32,00%	31,48%
2018	4.582.137 €	6.119.715 €	32,00%	30,88%
2019	5.693.774 €	7.140.401 €	30,80%	
2020	5.177.784 €	6.706.297 €	30,80%	
2021	4.718.502 €	6.189.517 €	30,80%	
2022-Plan	5.693.280 €	7.200.607 €	29,00%	
2023-Plan	6.010.776 €	7.386.123 €	29,00%	

6.4.5 Sonstige Ordentliche Aufwendungen – Zeile 18

Bei den sonstigen ordentlichen Aufwendungen wird derjenige ordentliche Aufwand veranschlagt, der nicht den anderen Aufwandspositionen zuzuordnen ist. Insgesamt sind dies 3.712.103,00 € (Vorjahr 2.918.938,00 €). Davon sind die größten Positionen:

- Geschäftsaufwendungen (Bürobedarf, Post- u. Fernmeldegebühren, Dienstreisen 4431)
- Versicherungen
- Rechts- und Beratungskosten
- Aufwendungen für ehrenamtliche Tätigkeit (Wahlhelfer, Feuerwehr, Stadtrat)
- Personalnebenausgaben
- Straßenentwässerungskostenanteil an Eigenbetrieb Abwasser

Geschäftsausgaben (4431)

Die Geschäftsausgaben über alle Kostenträger belaufen sich auf 969.850,00 € (Vorjahr 561.700,00 €). Dazu gehören Post-, Rundfunk-, Telefon- und Internetgebühren, Reisekosten, Bücher, Zeitschriften, Büromaterial und anderes mehr. Im Jahr 2022 waren Restzahlungen für

Haushalts- und Wirtschaftspläne 2023 Stadt Markdorf

den Bürgerentscheid hervorzuheben. Die deutliche Steigerung liegt im Bereich der Teilnahme am Bundesprogramm ZIZ. Diese werden allerdings zu 75% aus Mitteln des Bundes finanziert.

Interne Leistungsverrechnung von Steuerungs- und Serviceleistungen

Nach § 14 der Gemeindehaushaltsverordnung ist als Grundlage für die Verwaltungssteuerung sowie für die Beurteilung der Wirtschaftlichkeit und Leistungsfähigkeit der Verwaltung für alle Aufgabenbereiche nach den örtlichen Bedürfnissen eine Kosten- und Leistungsrechnung zu führen. Die Umsetzung wird über die interne Leistungsverrechnung (ILV) erfolgen. Diese wird sukzessive weiter ausgebaut. Die Personalleistungen der Verwaltung (bisher Verwaltungskostenbeitrag) werden gemäß einer prozentualen Verteilung den entsprechenden Produkten und somit auch den Gebührenhaushalten und Hilfsbetrieben zugeordnet. Die Verrechnung der Leistungen des Bauhofs erfolgt anhand eines internen Verrechnungssatzes.

Die internen Leistungsverrechnungen (ILV) setzen sich wie folgt zusammen:

Leistungen des Bauhofs	1.052.124,00 €
Leistungen der Gärtnerei	597.824,00 €
Verwaltungskosten	805.080,00 €
Feuerwehr	7.001,00 €
EDV-Kosten	188.790,00 €
Raumkosten	117.726,00 €
	<hr/>
Summe	2.768.545,00 €

6.5 Der Gesamtfinanzhaushalt

Der Finanzhaushalt gibt Aufschluss über die Gesamtsumme der Einzahlungen und Auszahlungen und deren sachliche Verteilung. Es wird aufgezeigt, wie sich der Bestand an Zahlungsmitteln entwickelt. Im neuen Haushaltsrecht ist es nicht mehr notwendig, die einzelnen Haushaltsjahre im Gesamtfinanzhaushalt auszugleichen. Ein Haushaltsjahr darf mit einer negativen Änderung des Finanzierungsmittelbestandes abschließen, wenn genügend freie liquide Eigenmittel bereitstehen (ehemalige allgemeine Rücklage).

Wie finanziert sich der Finanzhaushalt?

Aus dem Saldo der Erträge und Aufwendungen des Ergebnishaushalts, die auch zahlungswirksam sind (=Zahlungsmittelüberschuss des Ergebnishaushalts aus laufender Verwaltungstätigkeit). Dazu gehören nicht die Auflösung der Ertragszuschüsse, ein Anteil der Grabnutzungsgebühren und die Abschreibungen.

Zahlungsmittelüberschuss aus Ergebnishaushalt - 244.835 Euro

Einzahlungen aus Investitionszuwendungen 6.556.000 Euro

Dazu gehören die Zuschüsse für die Investitionsmaßnahmen, Grundstückserlöse und sonstige Einzahlungen.

Auszahlungen für Investitionstätigkeit - 17.289.000 Euro

Auszahlungen für Finanzierungstätigkeit - 187.000 Euro

Gesamter Liquiditätsbedarf 5.339.835 Euro

Was wird damit finanziert?

Neben den laufenden Auszahlungen werden alle Maßnahmen, die im Vorjahr noch nicht begonnen oder noch nicht abgeschlossen waren, finanziert. Da seit dem Abschluss 2018 keine Haushaltseinnahme- und Haushaltsausgabereste gebildet werden, sind alle noch anfallenden Auszahlungen neu zu veranschlagen. Dazu kommen neue Maßnahmen.

Investitionen

Die einzelnen Investitionen ergeben sich aus dem ausführlichen Investitionsprogramm, das Anlage zum Haushaltsplan ist. Wichtig ist die Feststellung, dass das aktuelle Investitionsvolumen weiterhin deutlich über dem langjährigen Durchschnitt liegt.

Haushalts- und Wirtschaftspläne 2023 Stadt Markdorf

Jahr	Baumaßnahmen	Grundstücke	bewegliches Vermögen	Kapital	Summe
2010	9.227.359,48 €	1.240.492,18 €	285.501,22 €	50,00 €	10.753.402,88 €
2011	2.295.368,42 €	1.088.176,40 €	489.331,20 €	50,00 €	3.872.926,02 €
2012	2.646.353,39 €	2.373.163,59 €	483.072,90 €	50,00 €	5.502.639,88 €
2013	3.216.237,57 €	646.390,67 €	794.422,68 €	50,00 €	4.657.100,92 €
2014	3.106.316,18 €	249.995,23 €	575.683,79 €	7.811,00 €	3.939.806,20 €
2015	3.046.947,41 €	1.670.982,88 €	601.205,72 €	1.206.807,50 €	6.525.943,51 €
2016	608.955,15 €	4.687.581,00 €	1.109.462,72 €	99,70 €	6.406.098,57 €
2017	- 392.079,14 €	- 150.006,59 €	- 259.178,40 €	- 229.690,98 €	- 1.030.955,11 €
2018	2.014.936,31 €	311.560,55 €	828.802,21 €	25.007,00 €	2.557.184,97 €
2019	5.694.860,05 €	213.226,04 €	756.015,18 €	24.857,00 €	6.688.958,27 €
2020	9.944.154,00 €	1.606.461,00 €	522.208,00 €	5.750.229,00 €	17.823.052,00 €
2021	6.487.452,00 €	851.187,00 €	538.393,00 €	2.980.050,00 €	10.857.082,00 €
2022	12.636.000,00 €	700.000,00 €	986.000,00 €	1.650.000,00 €	15.972.000,00 €
2023	12.402.000,00 €	413.000,00 €	1.040.000,00 €	- €	13.855.000,00 €
	Mittelwert Baumaßnahmen 2010-2020				
	3.764.491,71 €				

Nach § 22 (2) der GemHVO soll der planmäßige Bestand an liquiden Mitteln ohne Kassenkreditmittel sich in der Regel auf mindestens zwei vom Hundert der Summe der Auszahlungen aus laufender Verwaltungstätigkeit nach dem Durchschnitt der drei dem Haushaltsjahr vorangehenden Jahre belaufen. Da 2020 der erste doppische Haushalt der Stadt Markdorf ist, werden hilfsweise zur Ermittlung die kameralen Haushalte herangezogen.

Liquide Mittel müssen für ihren Zweck rechtzeitig verfügbar sein. Die Liquidität bedarf einer ständigen Überwachung, da durch den richtigen Einsatz der vorhandenen liquiden Mittel die Aufnahme von (Kassen-) Krediten vermieden bzw. verzögert werden kann. Der Kassenbestand zum 31.12.2022 wurde anhand des feststehenden Kassenbestandes zum 31.12.2021 und einer Hochrechnung der Einzahlungen und Auszahlungen ab 2021 berechnet. Kredite dürfen nach § 87 GemO nur für Investitionen und Investitionsfördermaßnahmen aufgenommen werden und sollen unter dem Gesichtspunkt der geordneten Haushaltswirtschaft erteilt oder versagt werden. Die Summe der Auszahlungen aus laufender Verwaltungstätigkeit nach dem Durchschnitt der drei dem Haushaltsjahr vorangehenden Jahre ist maßgeblich für die Mindestliquidität (§ 22 GemHVO). Hiervon sind 2 % anzusetzen, also rd. **660.000,00 €**. Damit wird die gesetzliche Vorgabe eingehalten.

Haushalts- und Wirtschaftspläne 2023 Stadt Markdorf

	Auszahlungen	Mindestbestand 2%	Saldo Finanzmittel	Stand zum zum 31.12.	freie Mittel
2016	36.856.000,00 €				
2017	43.109.000,00 €				
2018	40.573.000,00 €				0,00 €
2019	39.846.612,66 €			26.288.089,00 €	26.288.089,00 €
2020	33.978.434,00 €	820.000,00 €	-13.688.089,00 €	12.600.000,00 €	11.780.000,00 €
2021	31.945.903,00 €	760.000,00 €	-9.667.768,00 €	12.040.000,00 €	11.280.000,00 €
2022	35.179.613,00 €	710.000,00 €	-9.780.313,00 €	2.259.687,00 €	1.549.687,00 €
2023	37.463.435,00 €	660.000,00 €	-5.260.459,00 €	-3.000.772,00 €	-3.660.772,00 €
2024	38.658.583,00 €	700.000,00 €	285.010,00 €	-2.715.762,00 €	-3.415.762,00 €
2025	39.614.041,00 €	740.000,00 €	1.111.519,00 €	-1.604.243,00 €	-2.344.243,00 €
2026	42.675.023,00 €	770.000,00 €	862.916,00 €	-741.327,00 €	-1.511.327,00 €

Jedoch verfügt die Stadt zum 01.01.2023 über einen voraussichtlichen Zahlungsmittelbestand von 6,0 Mio. Euro. In den Jahren 2023 und 2024 sind Darlehensaufnahmen mit rd. 5,825 Mio. Euro bzw. 5,850 Mio. Euro eingeplant. Ob diese Beträge tatsächlich benötigt werden hängt von der Abwicklung der Baumaßnahmen und der weiteren Entwicklung der Konjunktur ab.

Rückstellungen Ende 2023:

1. Rückstellung Altersteilzeit: voraussichtlich rd. 90.000 Euro
2. Rückstellung FAG-Umlage und Kreisumlage: rd. 26.690.200 Euro
3. Rückstellung Unterhaltungsanteil BZM: 0 Euro

Zahlungsmittelüberschuss aus laufender Verwaltungstätigkeit

Der Haushaltsplan enthält für das Jahr 2023 Einzahlungen aus lfd. Verwaltungstätigkeit in Höhe von 37.218.600,00 €. Die Auszahlungen aus laufender Verwaltungstätigkeit betragen 37.463.435,00 €. Damit werden planmäßig 244.835,00 € dem Kassenbestand aus laufender Verwaltungstätigkeit entnommen, die zur Finanzierung von Tilgungen und Investitionen nicht mehr zur Verfügung stehen.

Finanzierungsmittelbedarf aus Investitionstätigkeit

Da keine Haushaltsübertragungen vorgenommen werden, sind die Investitionen, die bisher nicht bzw. nicht endgültig fertiggestellt sind, erneut in den Haushaltsplan 2023 einzustellen. Deshalb sind im Haushaltsplan 2023 insgesamt Mittel in Höhe von **17.476.000,00 €** für Investitionen und Tilgungen (187.000,00 €) eingestellt. Die Gesamtsumme ist mit den bisherigen kameralen Vermögenshaushalten vergleichbar. Bei der oben genannten Investitionssumme handelt es sich um einen Rekordwert.

Die einzelnen Maßnahmen des Finanzhaushaltes ergeben sich u.a. aus dem Investitionsprogramm des Plans.

6.4.4 Schuldenstand

Die nachfolgende Tabelle zeigt die Entwicklung des Schuldenstandes des Kernhaushalts und der Eigenbetriebe

Zum Jahresende beträgt der Schuldenstand des Kernhaushalts 2.826.791,00 € bzw. 197,00 € je Einwohner. Aufgrund der anhaltend hohen Investitionsvolumina in Kombination mit geringeren Einnahmen, werden neuen Darlehen aufgenommen werden müssen.

Schuldenstand

Stand	Stadt	Lanz Stiftung	Abwasserbeseitigung	Gemeindewerke	Wohnungsbau- und Grundstücksverkehr	Gesamt
31.12.2022	2.826.791 €	0 €	10.393.387 €	3.682.301 €	600.000 €	17.502.478 €
Kreditaufnahmen	5.825.000 €	0 €	1.000.000 €	2.791.300 €	500.000 €	10.116.300 €
Davon Trägerdarlehen	0 €	0 €	0 €	0 €	0 €	0 €
Tilgungen	187.449 €	0 €	740.567 €	296.839 €	0 €	1.224.854 €
Davon Trägerdarlehen	0 €	0 €	351.183 €	101.653 €	0 €	452.837 €
Zinsen	195.500 €	0 €	259.241 €	130.040 €	15.000 €	599.781 €
Davon Trägerdarlehen	0 €	0 €	74.867 €	26.167 €	9.780 €	110.813 €
31.12.2023	8.464.342 €	0 €	10.652.820 €	6.176.762 €	1.100.000 €	26.393.924 €
Schuldenstand pro Einwohner	589 €	0 €	741 €	430 €	77 €	1.836 €
Davon Trägerdarlehen	0 €	0 €	5.426.608 €	1.781.903 €	600.000 €	7.808.511 €
Fremddarlehen	8.464.342 €	0 €	5.226.212 €	4.394.859 €	500.000 €	18.585.412 €

Im Finanzplanungszeitraum 2024-2026 werden weitere rd. 35,6 Mio. € investiert. Nach zwei Jahren mit Kreditneuaufnahmen über 11,675 Mio. €, abzüglich planmäßiger Tilgungen von 0,66 Mio. €, reduzieren sich ab 2025 die Schulden wieder planmäßig um 1,57 Mio. €. Der Gesamtschuldenstand einschließlich Eigenbetriebe wird zum 31.12.2023 rund 26,4 Mio. € bzw. 1.837,00 € pro Einwohner betragen. Damit wird der Schuldenstand pro Einwohner im Bereich des Landesdurchschnitts liegen. Da im Gesamtschuldenstand Trägerdarlehen an die Eigenbetriebe enthalten sind, liegen nur 18,6 Mio. € Fremddarlehen vor. Im Laufe der Jahre ist zu entscheiden, inwieweit die Darlehensaufnahmen tatsächlich benötigt werden.

Kassenkredite sind ein haushaltsrechtliches Mittel zur Überbrückung vorübergehender Liquiditätsengpässe. Der Höchstbetrag der Kassenkredite wird nach der Haushaltssatzung auf 3 Millionen Euro festgesetzt. Da der Höchstbetrag 2023 1/5 der ordentlichen Aufwendungen des Ergebnishaushaltes nicht überschreitet, ist eine Genehmigung der Kommunalaufsicht nicht erforderlich. Für das Haushaltsjahr 2023 ist davon auszugehen, dass Kassenkredite in Anspruch genommen werden müssen, da die Stadt aufgrund des sehr hohen Investitionsvolumens nicht mehr über ausreichend eigene liquide Mittel verfügen wird um die regelmäßigen Liquiditätsschwankungen ausgleichen zu können.

6.5 Rücklagen

Nach § 23 GemHVO sind für Überschüsse des ordentlichen Ergebnisses und Überschüsse des Sonderergebnisses gesonderte Rücklagen (Ergebnisrücklagen) zu führen. Innerhalb der Ergebnisrücklagen können Beträge, die von der Stadt für bestimmte Zwecke vorgesehen sind, als Davon-Positionen ausgewiesen werden. Außerdem können zweckgebundene Rücklagen für rechtlich unselbstständige örtliche Stiftungen sowie für unbedeutendes Treuhandvermögen im Sinne von § 97 Absatz 2 GemO gebildet werden. Die Rücklagen der Doppik sind nicht mit der Allgemeinen Rücklage der Kameralistik zu verwechseln. Die Rücklagen werden aus Überschüssen der ordentlichen Ergebnisse und der Sonderergebnisse gebildet. Wie sich diese entwickeln, kann erst nach dem ersten Jahresabschluss beurteilt werden. Im Rahmen der Feststellung des Jahresabschlusses können aus den Ergebnisrücklagen Beträge in das Basiskapital umbucht werden.

Die Ergebnisrücklage entwickelt sich voraussichtlich wie folgt:

	ordentliches Ergebnis	außerordentliches Ergebnis	Stand zum 31.12.
2020*	900.000 €	600.000 €	1.500.000 €
2021*	2.871.929 €	4.000 €	4.375.929 €
2022*	-300.000 €	525.300 €	4.601.229 €
2023	-1.440.000 €	500.000 €	3.661.229 €
2024	-1.500.000 €	300.000 €	2.461.229 €
2025	-1.500.000 €	1.500.000 €	2.461.229 €
2026	-2.400.000 €	1.500.000 €	1.561.229 €

*voraussichtlich; JA-Buchungen ausstehend

Im Finanzplanungszeitraum 2023-2026 ist – nach aktuellem Planungsstand – mit einem Verlust von 7,0 Mio. € aus dem laufenden Betrieb zu rechnen. Dieser kann nur durch die ordentlichen Ergebnisse und Sonderergebnisse der Vorjahre kompensiert werden.

Es ist darauf hinzuwirken, dass mittelfristig kein strukturelles Defizit entsteht, bei dem die Stadt über ihren Verhältnissen wirtschaftet. Nachdem auf der Einnahmeseite die Hausaufgaben hierzu in vielen Bereichen erledigt wurden, ist weiterhin ein besonderes Augenmerk sowohl auf die Ausgabenseite zu legen als auch im Bereich der Hebesätze.

7. Mittelfristige Finanzplanung

Aller Voraussicht nach wird es in 2023 nicht gelingen, den Ergebnishaushalt auszugleichen. Zu groß sind die erwarteten Ertragsrückgänge im Bereich der Gewerbesteuer, denen auf der anderen Seite steigende Kosten, insbesondere für Energie und trotz erheblicher Einsparanstrengungen, gegenüberstehen. Dies liegt u.a. daran, dass die Aufwandsseite sich stark verschlechtern wird. Die positive Entwicklung des Gemeindeanteils an der Einkommensteuer wiegt die Verschlechterungen nicht auf. Die Zuweisungen für die Kindergartenförderung und die Kleinkindbetreuung gehen aufgrund etwas geringerer Kinderzahlen in den Betreuungseinrichtungen zurück. Insgesamt steigt das Defizit in diesem Bereich weiter an.

Auch im Jahr 2024 kann der Ergebnishaushalt deutlich nicht ausgeglichen werden. Es entsteht ein Defizit von 1,5 Mio. €, trotz verbesserter Einnahmeseite. Die gleichzeitige Fortschreibung und Erweiterung der Ausgabeseite schlägt hier zu Buche. 2025 muss derzeit mit einem Defizit von ebenfalls 1,5 Mio. € gerechnet werden. 2026 liegt der planerische Fehlbetrag dann bereits bei 2,4 Mio. €. Diese voraussichtliche Entwicklung wurde anhand der Prognose der Rechnungsergebnisse 2022 errechnet.

Die Planung zeigt deutlich auf, dass es dringend notwendig ist, weiterhin die Aufwendungen und vor Allem auch die **Erträge zu überprüfen**, um langfristig einen Haushaltsausgleich gewährleisten zu können. Für die Jahre ab 2024 wurden bereits Erhöhungen der Hebesätze eingeplant.

Die Personalaufwendungen wurden, abweichend zu den vergangenen Jahren, nicht pauschal mit einer jährlichen Steigerung von 2,0 % fortgeschrieben, sondern für 2023 bedingt durch die anstehenden Tarifverhandlungen und der bekannten Forderung der Gewerkschaft mit einer Steigerung von 5%. Aufwendungen für die Bauunterhaltung wurden (bei fehlenden konkreten Maßnahmen) je Kostenstelle mit einem pauschalen Mindestaufwand veranschlagt und prozentual fortgeschrieben. FAG- und Kreisumlage werden aufgrund des absehbar sehr guten Ergebnisses 2021 auf ein überdurchschnittliches Niveau ansteigen und schwanken entsprechend der Steuerkraft. Es wurden entsprechende Rückstellungen eingeplant. Die in der Kameralistik zwar dargestellten, aber nicht zu erwirtschaftenden Abschreibungen belasten den Ergebnishaushalt (unter Berücksichtigung der Auflösungen) mit einem jährlichen Betrag. Aufgrund der großen Investitionsmaßnahmen ist die Tendenz hier steigend.

Die Auszahlungen für Investitionstätigkeit stellen sich wie folgt dar:

Haushalts- und Wirtschaftspläne 2023 Stadt Markdorf

2022	19.929.000,00 €
2023	17.289.000,00 €
2024	13.691.000,00 €
2025	12.626.000,00 €
2026	9.276.000,00 €
Summe	72.811.000,00 €
Mittelwert 2021-2025	14.562.200,00 €

Die durchschnittliche Investitionstätigkeit liegt mit rd. 14,56 Mio. € deutlich über dem üblichen finanziellen Engagement der Stadt.

Die mittelfristige Finanzplanung zeigt die Umsetzung von Vorhaben auf, die nur mit einer kräftigen Erhöhung des Schuldenstands finanziert werden können. Weitere bzw. **zusätzliche Maßnahmen** sind nur unter **Verzicht** oder zeitlicher **Zurückstellung** der eingeplanten Maßnahmen realisierbar.

8. Eröffnungsbilanz

Die Eröffnungsbilanz zum 01.01.2020 mit einer Bilanzsumme von rund 105,5 Mio. € wurde am 18.10.2022 dem Gemeinderat zum Beschluss vorgelegt und in öffentlicher Sitzung einstimmig beschlossen.

Was schon in den Vorjahren prognostiziert wurde, bestätigt sich im Haushalt 2023 und der mittelfristigen Finanzplanung bis 2026.

9. Ziele und Schlussbemerkungen

Ziele der Stadt:

- Finanzierung der notwendigen Investitionen in der Bildungslandschaft und den Kinderbetreuungseinrichtungen
- Substanzerhalt und Verbesserung des städtischen Vermögens (Abbau des Investitionsstaus)
- Reduzierung der Verluste der Eigenbetriebe
- Stadtentwicklung
- Konsequente Schuldenreduzierung und wenn möglich Sondertilgungen (im Haushalt und in den Wirtschaftsplänen der Eigenbetriebe).
- Dauerhafte Liquiditätssicherung

Im Gegensatz zu privatwirtschaftlichen Unternehmen ist für Kommunen ein Risikomanagementsystem gesetzlich nicht vorgeschrieben. Dennoch bestehen verschiedenste Finanzrisiken, auf die im Rahmen des Vorberichts näher eingegangen werden soll. Chance und Risiko zugleich ist die Volatilität der Gewerbesteuer. Zuletzt in den Jahren 2013 und 2017 konnte die Stadt von hohen Steuernachforderungen profitieren und dadurch Rücklagen aufbauen und Großprojekte und Grundstückskäufe ohne Kreditaufnahmen finanzieren. Wie die Vorjahre zeigen, kann aktuell nicht verlässlich mit solch hohen außerordentlichen Nachzahlungen gerechnet werden. Gleichzeitig ist aber zu beobachten, dass auch die Steuerzahlungen der zahlreichen kleineren Gewerbebetriebe nach Ausbruch der Corona-Pandemie stetig angestiegen sind. Im aktuellen Haushaltsjahr, aber auch in der Finanzplanung wurden die Gewerbesteuerprognosen deutlich nach oben angepasst. Erst mit den endgültigen Steuererklärungen für das Jahr 2020, die bis ins Jahr 2022 abgegeben werden können, hat sich gezeigt, welche finanziellen Auswirkungen aus der Corona-Pandemie tatsächlich resultieren.

Bis zur Corona-Pandemie entwickelte sich auch die Konjunktur allgemein sehr gut. Dies spiegelte sich in entsprechenden hohen Zuweisungen im Rahmen des Finanzausgleichs wider. Fraglich ist nach wie vor, ob und in welcher Höhe Bund und Land die Kommunen auch in den Jahren 2023 ff. finanziell unterstützen werden. Da im Haushaltsplanentwurf 2023 und im Finanzplanungszeitraum keine Sonderförderungen eingeplant sind, kann die Aussicht auf Bundes- und Landeshilfen als Finanzchance gesehen werden. Gleichzeitig werden in den letzten Monaten vermehrt neue Förderprogramme ins Leben gerufen. Die Verwaltung sondiert diese laufend, um schnell reagieren zu können. Bereits in den vergangenen Monaten war die Stadt erfolgreich, was den Abruf von Fördergeldern betrifft, insbesondere im Bereich Schulsanierungen, Kindergartenbau und Stadtplanung. Weitere Anträge wurden bereits gestellt oder sind in Arbeit. Allein im Jahr 2022 wurden 12 Förderanträge gestellt. Hierzu empfiehlt es sich auch, für den Bedarfsfall entsprechende Planungen „in der Schublade“ zu haben. Kritisch zu sehen ist dabei aber, dass ein Großteil der Förderprogramme und sonstige Entlastungen häufig zeitlich befristet sind und damit lediglich punktuelle Verbesserungen bringen. Gleichzeitig führt dies dazu, dass die Bauwirtschaft in bestimmten Bereichen ausgelastet ist, was die Preise in die Höhe treibt, wengleich in den letzten Wochen vereinzelt der Beginn einer leichten Entspannung beim Kostendruck im Baubereich zu beobachten ist. Künftig sollten auch die von der Stadt zu leistenden Eigenanteile bei der Entscheidung einer Antragstellung stärker in den Fokus rücken. Grundsätzlich ist die Beantragung einer Förderung dann sinnvoll, wenn das entsprechende Projekt bereits geplant ist. Anders ausgedrückt sollten Zuschüsse nicht nur des Zuschusses wegen beantragt werden. Auf der Aufwandseite gilt es, vorrangig solche Synergien

Haushalts- und Wirtschaftspläne 2023 Stadt Markdorf

und Potentiale der Verwaltung auszuschöpfen, die auch einen Beitrag zu Kosteneinsparungen leisten (z. B. technische Verbesserungen, optimierte Prozesse). Gleiches gilt für Unterhaltungsmaßnahmen, Sanierungen und Investitionen. Einen Schritt in diese Richtung stellen beispielsweise die Einführung eines flächendeckenden Dokumentenmanagementsystems oder die Einführung von E-Payment-Verfahren dar, die auch in Krisenzeiten weiter fortgeführt werden sollen. Grundsätzlich hat sich in den mittlerweile drei Krisenjahren gezeigt, dass sich durch digitale und mobile Arbeitsweisen entsprechende Synergien und (mittelfristig) Einsparungen erreichen lassen. Auch hier sollten die Chancen bspw. durch hybride und innovative Arbeitsweisen genutzt werden. Die finanzpolitische Zielsetzung der letzten Jahre, die Finanzkraft der Betriebe zu stärken, zahlt sich nun aus.

Das Risiko einer Pandemie und deren finanzielle Auswirkungen war für niemanden in dieser Größenordnung vorhersehbar. Auch in den künftigen Monaten, wenn nicht sogar Jahren, stellen mögliche neue Lockdowns ein großes Risiko für den städtischen Haushalt dar, da nahezu sämtliche Bereiche und Einrichtungen hiervon betroffen wären. Hinzu kam im Februar 2022 mit dem Beginn des Krieges in der Ukraine eine weitere, bis dato nahezu undenkbare, Situation. Die Folgen daraus wie z.B. Aufnahme und Versorgung von Flüchtlingen, extreme Preissteigerungen, die Zinswende und der sich abzeichnende Wirtschaftsabschwung betreffen die gesamte Bevölkerung auf die eine oder andere Weise. Gleichzeitig können die Erfahrungen der letzten Jahre eine Chance darstellen, indem das Auftreten solcher außergewöhnlichen und nicht planbaren Situationen, auch als „Schwarzer Schwan“ bezeichnet, ins Bewusstsein rücken und die latente Möglichkeit des Auftretens in zukünftigen Planungen eingang findet. Während die Gewerbesteuereinnahmen auf der einen Seite die größte Chance darstellen, sind sie auf der anderen Seite auch als größtes Finanzrisiko einzustufen, wie sich in Krisenzeiten deutlich zeigt. Auch vor Ausbruch der Corona-Pandemie war erkennbar, dass das Gewerbesteueraufkommen in der Stadt sich zurückentwickelt hat und die Haupteinnahmen auf wenige Gewerbesteuerzahler verteilt sind. Wie bereits bei den Finanzchancen erläutert, hat sich pandemie- und kriegsbedingt die Konjunktur in Deutschland verschlechtert. Aktuell ist davon auszugehen, dass es aufgrund der Auswirkungen der aktuellen Krisen noch Jahre dauern wird, bis die Zuweisungen die ursprünglich prognostizierte Höhe erreichen können. Da die Aufwendungen aber stetig steigen, fehlen dem Haushalt dadurch wichtige Finanzmittel.

Auch vom Bund und vom Land werden aktuell zusätzliche Bedarfe und Angebotsausweitungen diskutiert, bspw. Anspruch auf Ganztagsbetreuung in Grundschulen, die voraussichtlich erhebliche finanzielle Auswirkungen auf die kommunale Ebene haben werden. Unklar ist, ob das

Haushalts- und Wirtschaftspläne 2023 Stadt Markdorf

Konnexitätsprinzip eingehalten wird und die Gesetzgeber den Kommunen einen (dauerhaften) finanziellen Ausgleich gewähren.

Stetig neue Anforderungen durch die Intensivierungen des Klimaschutzes, z.B. durch das beschlossene Ziel der klimaneutralen Stadt Markdorf bis 2035 oder durch die Digitalisierung, sollten aus Sicht der Kämmerei auch über Einsparungen an anderen Stellen finanziert werden. Auch bei verschiedenen Forderungen der Stadt (z.B. Steuern, Mieten) ergeben sich Ausfallrisiken, da bis vor kurzem die Insolvenzregelungen ausgesetzt waren und die Stadt kulant bei Stundungen war. Die steuerlichen Risiken im städtischen Haushalt werden künftig verstärkt in den Fokus rücken. Neben der anstehenden Umsatzsteuerreform (§ 2b UStG), deren Umsetzungsfrist bis 2023 verlängert wurde, führen Gerichtsurteile auf europäischer und Bundesebene teilweise zu komplett neuen Rechtsauffassungen bei den Finanzverwaltungen, die erhebliche Auswirkungen auf den kommunalen Bereich haben können. Gleichzeitig verschärfen sich in diesem Bereich die haftungs- und strafrechtlichen Grundlagen. Es wird empfohlen eine Risikoanalyse im Rahmen der Einführung eines städtischen Tax-Compliance-Management-Systems (TCMS) zu erarbeiten und entsprechende Maßnahmen abzuleiten. Dass die steuerlichen Risiken im kommunalen Bereich nicht zu unterschätzen sind, zeigen Beispiele aus anderen Städten. Die Stadt Markdorf erarbeitet seit Frühjahr 2022 in Zusammenarbeit mit einer großen und erfahrenen Steuerkanzlei die Umsetzung des § 2b UStG sowie die Einführung des erwähnten TCMS.

Der Anstieg der Personalkosten stellt für den Haushalt nach wie vor ein nicht unerhebliches Risiko dar. Seit 2021 wurde versucht, mit der Kopplung des Stellenzuwachses an die rechtlichen Rahmenbedingungen ein Instrument für ein maßvolles Stellenwachstum zu finden.

Neben den Flächensteigerungen durch zusätzliche Gebäude führen auch neue Standards (z. B. im Kindergartenbereich) zu höheren Aufwendungen. Dadurch geht die Schere zwischen Gebührenerträgen und Aufwendungen weiter auseinander. Grundsätzlich sollte bei allen öffentlichen Einrichtungen genau abgewogen werden, wie die Nutzer und Zielgruppen sich an den Mehrkosten und Standardverbesserungen beteiligen können. Eine laufende Aktualisierung und verursachergerechte Anpassung von Gebühren und Entgelten ist finanzpolitisch unabdingbar.

Die Unterbringung anerkannter Flüchtlinge, die künftig vermehrt aus den landkreiseigenen Gemeinschaftsunterkünften in die kommunale Anschlussunterbringung wechseln werden, stellt die Stadt nach wie vor vor Herausforderungen. Während das Bevölkerungswachstum einerseits als Chance für die Stadt zu sehen ist, ergeben sich daraus auch finanzielle Risiken,

Haushalts- und Wirtschaftspläne 2023 Stadt Markdorf

da die erforderliche Infrastruktur entsprechend mitwachsen, finanziert und erhalten werden muss. Die Auswirkungen des demografischen Wandels verstärken dieses Risiko. Das Risiko aufgrund des geänderten Einlagensicherungssystems konnte bisher in Grenzen gehalten werden und das Risiko aus Negativzinsen auf Bankeinlagen ist seit Sommer 2022 nicht mehr existent.

Das Investitionsvolumen der Stadt ist selbst in Krisenzeiten unverändert hoch. Seit Jahren zeigt sich, dass die ambitionierten Planungen häufig nicht umgesetzt werden können und es aus unterschiedlichsten Gründen zu Verzögerungen kommt. Dadurch werden Finanzmittel blockiert, die für andere Projekte nicht zur Verfügung stehen. Aus Sicht der Kämmerei ist die logische Folge, dass sich dadurch andere Maßnahmen im Investitionsprogramm ebenso verzögern.

Darüber hinaus weist die GPA darauf hin, dass Maßnahmen in der Finanzplanung erst veranschlagt werden dürfen, wenn konkrete Kostenberechnungen vorliegen, d. h., wenn sie umsetzungsreif sind. Dies war in der Vergangenheit in zahlreichen Fällen nicht gewährleistet.

Gleichzeitig besteht bei Baumaßnahmen die Gefahr, dass Projekte vermehrt nicht oder nur zu höheren Kosten umgesetzt werden können, weil Planungsbüros und Handwerk nach wie vor noch ausgelastet sind. Trotz Pandemie boomt die Baukonjunktur, was sich in entsprechenden Preissteigerungen widerspiegelt. Wie bereits weiter oben ausgeführt, ist in den letzten Wochen jedoch vereinzelt der Beginn einer möglichen Trendpause oder gar –umkehr in der Baubranche zu erkennen.

Die aktuell wohl größte Unsicherheit besteht jedoch weiterhin in den stark schwankenden Energiepreisen. Von den zwischenzeitlichen absoluten Rekordhochständen vom Sommer, insbesondere bei Gas und Strom, sind die Preise bis dato wieder ein gutes Stück zurück gekommen. Dennoch liegen sie immernoch deutlich über dem Vorkrisenniveau. Wie sich die Preise im Jahr 2023 entwickeln werden, ist momentan nicht seriös abzuschätzen. Vor kurzem wurde vom Bund die Gaspreisbremse und die Strompreisbremse beschlossen. Dies dürfte zu einer gewissen Stabilität und Planbarkeit für 2023 und eventuell auch 2024 führen. Wie es danach weitergeht, hängt maßgeblich vom Verlauf der aktuellen Vielzahl von Krisen ab. Nach einhelliger Meinung in den Medien werden die Preise für Energie auf absehbare Zeit jedoch nicht wieder auf das Vorkrisenniveau zurückkehren. Somit stellen die Energiepreise ein wesentliches Risiko für die Haushaltswirtschaft in den folgenden Jahren dar. Wenngleich sich durch das sehr negative Szenario auch eine geringe Chance ergibt. Sollten die Energiepreise beherrschbar bleiben oder entgegen aller Erwartungen doch noch deutlich sinken, besteht in dieser Aufwandsposition ein großer Hebel, der dem Ziel des Haushaltsausgleichs zuträglich ist.

Haushalts- und Wirtschaftspläne 2023 Stadt Markdorf

Zusammengefasst lassen sich folgende Eckthemen als besonders finanzbedeutsam festhalten:

- Entwicklung der Konjunktur und Auswirkung auf Steuereinnahmen, insbesondere dem Gewerbesteueraufkommen. Ein Risiko besteht in einer weiterhin möglichen Reduzierung der Gewerbesteuereinnahmen, welche sich direkt auf die Liquidität und den Haushaltsausgleich auswirkt.
- Fortlaufende Kostensteigerungen des laufenden Betriebes, z.B. tarifliche Erhöhungen. D.h. es ist eine Kontrolle der Kosten erforderlich und möglichst sollten keine neuen freiwilligen Aufgaben übernommen werden. Eine Steigerung des Personalhaushaltes wie in den Vorjahren ist nicht dauerhaft finanzierbar.
- Entwicklung der Energiekosten
- Fachkräftemangel in den Bereichen Betreuung, Bauen, Finanzen.
- Ausdehnung der gesetzlichen Aufgaben (z.B. § 2b UStG, NKHR, TCS).

Mit dem nun vorgelegten Zahlenwerk erstellt die Verwaltung den vierten Haushaltsplan nach den neuen Regeln des kommunalen Haushalts- und Rechnungswesens. Nachdem wir in 2015 sämtliche EDV-Verfahren umgestellt haben, wurden in 2019 die Vorbereitungsarbeiten vorangetrieben, damit die Umstellung auf das Neue Kommunale Haushaltsrecht beginnen, zum 01.01.2020 vollzogen und 2022 fortgeführt werden konnte. Wie sich die wirtschaftliche Gesamtsituation in den kommenden Monaten weiter entwickelt ist derzeit kaum abschätzbar. Die Ausläufer der Corona-Pandemie, der Krieg in der Ukraine, weltweite Störungen in den Handelsbeziehungen gepaart mit politischen Verwerfungen können unsere Wirtschaft mit erheblichen, negativen Auswirkungen treffen. Daneben stellt sich die Frage, wie die Finanzmärkte mit dieser fragilen Gemengelage umgehen werden. Nur ein anhaltendes Wirtschaftswachstum kann der Stadt den notwendigen finanziellen Spielraum für künftige Investitionen gewährleisten.

Die großen bevorstehenden Investitionen mit den Schulbauten in Markdorf und Leimbach, der Südumfahrung, der Sanierung der Parkhäuser und dem Umbau des Rathauses können nur durch die **Aufnahme von zusätzlichen Finanzierungsmitteln** realisiert werden.

Im Finanzplan wurden Maßnahmen berücksichtigt, die in den kommenden Jahren umgesetzt werden sollten und die mit einer erheblichen Neuaufnahme von Krediten gerade noch so finanziert werden könnten.

Haushalts- und Wirtschaftspläne 2023 Stadt Markdorf

Die Pro-Kopf-Verschuldung wird dabei deutlich steigen.

Einige Projekte fanden im Finanzplanungszeitraum keine Berücksichtigung, da diese die finanzielle Belastbarkeit des Haushalts sprengen würden.

Dies sind (unter anderem):

- Endfinanzierung Südumfahrung (Mittelabfluss entsprechend Planung Landkreis dargestellt)
- Neubau Bauhof
- Wertansatz Bischofsschloss
- Bahnüberführung

Sicherlich alles wichtige Projekte für die vorhandene Infrastruktur und die Entwicklung der Stadt. Jedoch ist im Hinblick auf eine gerade noch akzeptierbare Neuverschuldung der Stadt nach wie vor eine **zeitliche und sachliche Priorisierung der Maßnahmen unabdingbar**.

Im laufenden Verwaltungsbetrieb haben sich die Eckdaten mit der Einführung der Doppik nochmals verschlechtert bzw. sind die Anforderungen an die Haushaltsplanung weiter verschärft:

Die Erwirtschaftung des Werteverzehrs (Abschreibungen) ist im Finanzplanungszeitraum durchweg nicht möglich, so dass ein Fehlbetrag zu erwarten ist, der deutlich aufzeigt, dass ein **nachhaltiges Wirtschaften unter den angenommenen Voraussetzungen nicht zu leisten** ist.

Steigende Personalausgaben und ein nicht geringer werdender Bedarf an Unterhaltungs-, und Sanierungsmaßnahmen in die vorhandene Infrastruktur der Stadt, sowie die zu leistenden Zins- und Tilgungsraten der neu aufzunehmenden Kredite, engen den Handlungsspielraum der Stadt für Investitionen weiter ein.

Folgende dauerhaften Aufgaben liegen vor dem Gemeinderat und der Verwaltung:

- Regelmäßige Überprüfung des gesamten Haushalts zur Optimierung der Ausgabensituation
- Sachliche und zeitliche Priorisierung der Maßnahmen mit Überprüfung der finanziellen Machbarkeit **im Vorfeld**
- Optimierung der Verwaltungsstrukturen
- Pflichtaufgaben vor Freiwilligkeitsleistungen
- Regelmäßige Überprüfung der Steuern, Gebühren und Beiträge

Haushalts- und Wirtschaftspläne 2023 Stadt Markdorf

- Seriöse Planung und Kalkulation von investiven Maßnahmen inkl. Folgekosten (§ 12 GemHVO)
- Ausnutzung der Zuwendungsmöglichkeiten

Die großen Investitionsmaßnahmen der vergangenen Jahre konnten erfreulicherweise allesamt ohne Kreditaufnahmen finanziert werden. Auch die finanziellen Auswirkungen der Corona-Pandemie im Haushaltsjahr 2020 und 2021 konnte und wird die Stadt mit einem positiven Ergebnis überstehen. Dies ist möglich aufgrund deutlich höherer Gewerbesteuereinnahmen als geplant und auch aufgrund der sehr sparsamen Mittelbewirtschaftung. Auf der Ertrags- bzw. Einnahmeseite können durch Steuer-, Gebühren- und Entgeltanpassungen weitere Entlastungen des Haushalts erzielt werden. Trotzdem zeigt der Haushalt 2023 die Aufgabenstellung der Zukunft mehr als deutlich auf.

Die Finanzausstattung der Stadt Markdorf ist entscheidend von fremdbestimmten Einflüssen abhängig. Damit verbunden sind Haushaltsrisiken aus der wirtschaftlichen Entwicklung im Hinblick auf Gewerbesteuereinnahmen, staatliche Zuweisungen, künftige Tarifabschlüsse und zusätzliche Leistungsgesetze von Bund und Land.

Um auch weiterhin, langfristig den gewünschten Standard in der Stadt halten zu können, sollten die genannten Punkte im Fokus der gemeindepolitischen Entscheidungen stehen.

Markdorf, den 20.12.2022




Georg Riedmann
Bürgermeister



Michael Lissner
Fachbediensteter für das Finanzwesen

Gesamtergebnishaushalt

Haushaltsplan 2023 der Stadt Markdorf

 Gesamtergebnishaushalt einschließlich Finanzplanung Stadt Markdorf							
Nr.	Bezeichnung	Ergebnis 2021	Ansatz 2022	Ansatz 2023	Plan 2024	Plan 2025	Plan 2026
1	Steuern und ähnliche Abgaben	27.685.790,72	26.477.344	25.178.495	29.516.980	30.158.786	30.913.246
3011000	Grundsteuer A	74.599,20	75.000	75.000	87.750	87.750	87.750
3012000	Grundsteuer B	2.240.687,67	2.230.000	2.237.000	2.600.000	2.600.000	2.600.000
3013000	Gewerbesteuer	12.448.812,02	11.000.000	8.400.000	11.600.000	11.600.000	11.600.000
3021000	Gemeindeanteil an der Einkommensteuer	10.073.502,23	10.447.115	11.431.413	12.002.984	12.574.554	13.260.439
3022000	Gemeindeanteil an der Umsatzsteuer	1.923.960,48	1.647.120	1.727.876	1.762.433	1.796.991	1.831.548
3031000	Vergnügungssteuer	114.814,13	200.000	250.000	300.000	300.000	300.000
3032000	Hundesteuer	45.662,99	64.000	64.000	66.200	69.100	72.300
3034000	Zweitwohnungssteuer	0,00	0	84.650	161.743	176.212	179.517
3049000	Sonstige steuerähnliche Erträge	0,00	0	8.100	8.400	8.700	9.200
3051000	Leistungen nach dem Familienleistungsausgleich	763.752,00	814.109	900.456	927.470	945.479	972.492
2	Zuweisungen und Zuwendungen, Umlagen	7.858.066,72	6.419.217	7.216.898	7.677.313	8.517.174	7.443.193
3	Aufgelöste Investitionszuwendungen und -beiträge	0,00	1.044.800	1.044.900	1.124.400	1.145.400	1.220.000
4	Sonstige Transfererträge	0,00	0	0	0	0	0
5	Entgelte für öffentliche Leistungen oder Einrichtungen	1.939.846,35	2.055.500	2.259.000	2.314.200	2.414.500	2.526.500
6	Sonstige privatrechtliche Leistungsentgelte	1.104.601,08	1.043.300	1.131.400	1.180.000	1.222.100	1.278.200
7	Kostenerstattungen und Kostenumlagen	1.728.301,58	962.270	849.770	879.200	917.600	960.200
8	Zinsen und ähnliche Erträge	129.628,52	120.550	111.550	105.600	99.600	93.600
9	Aktivierete Eigenleistungen und Bestandsveränderungen	0,00	0	0	0	0	0
10	Sonstige ordentliche Erträge	749.134,21	677.019	607.987	602.307	624.840	665.061
11	Ordentliche Erträge (Summe aus Nummern 1 bis 10)	41.195.369,18	38.800.000	38.400.000	43.400.000	45.100.000	45.100.000
12	Personalaufwendungen	-10.704.226,57	-11.600.000	-12.150.000	-12.575.000	-13.125.000	-13.725.000
13	Versorgungsaufwendungen	0,00	0	0	0	0	0
14	Aufwendungen für Sach- und Dienstleistungen	-4.866.033,14	-4.955.570	-5.614.750	-5.806.900	-6.059.900	-6.348.600
15	Abschreibungen	-21.826,98	-3.634.708	-3.699.358	-4.329.150	-4.412.900	-4.590.900
16	Zinsen und ähnliche Aufwendungen	-181.125,94	-162.600	-198.600	-371.800	-454.900	-447.200
17	Transferaufwendungen	-13.519.207,57	-15.528.184	-14.625.189	-17.986.222	-18.571.749	-18.319.934
18	Sonstige ordentliche Aufwendungen	-2.969.565,17	-2.918.938	-3.552.103	-3.830.928	-3.975.551	-4.068.366
19	Ordentliche Aufwendungen (Summe aus Nummern 12 bis 18)	-32.261.985,37	-38.800.000	-39.840.000	-44.900.000	-46.600.000	-47.500.000
20	Veranschlagtes ordentliches Ergebnis (Saldo aus Nummern 11 und 19)	8.933.383,81	0	-1.440.000	-1.500.000	-1.500.000	-2.400.000
21	Außerordentliche Erträge	4.789,44	525.300	500.000	300.000	1.500.000	1.500.000
22	Außerordentliche Aufwendungen	-6.317,03	0	0	0	0	0
23	Veranschlagtes Sonderergebnis (Saldo aus Nummern 21 und 22)	-1.527,59	525.300	500.000	300.000	1.500.000	1.500.000
24	Veranschlagtes Gesamtergebnis (Summe aus Nummern 20 und 23)	8.931.856,22	525.300	-940.000	-1.200.000	0	-900.000
	nachrichtlich: Behandlung von Überschüssen und Fehlbeträgen:						
25	Abdeckung von Fehlbeträgen aus Vorjahren	0,00	0	0	0	0	0
26	Zuführung zur Rücklage aus Überschüssen des ordentlichen Ergebnisses	0,00	0	0	0	0	0
27	Minderung des Basiskapitals nach Artikel 13 Abs. 6 des Gesetzes zur Reform des Gemeindehaushaltsrechts	0,00	0	0	0	0	0
28	Entnahme aus der Rücklage aus Überschüssen des ordentlichen Ergebnisses	0,00	0	1.440.000	1.500.000	669.000	0
29	Verwendung des Überschusses des Sonderergebnisses zum Ausgleich des ordentlichen Ergebnisses	0,00	0	0	0	0	0
30	Zuführung zur Rücklage aus Überschüssen des Sonderergebnisses	0,00	0	500.000	300.000	1.500.000	1.500.000
31	Verrechnung eines Fehlbetrags beim Sonderergebnis mit der Rücklage aus Überschüssen des Sonderergebnisses	0,00	0	0	0	0	0
32	Verrechnung eines Fehlbetrags beim ordentlichen Ergebnis mit der Rücklage aus Überschüssen des Sonderergebnisses	0,00	0	0	0	831.000	2.400.000
33	Fehlbetragsvortrag auf das ordentliche Ergebnis folgender Haushaltsjahre	0,00	0	0	0	0	0

Haushaltsplan 2023 der Stadt Markdorf



Gesamtergebnishaushalt einschließlich Finanzplanung

Stadt Markdorf

Nr.	Bezeichnung	Ergebnis 2021	Ansatz 2022	Ansatz 2023	Plan 2024	Plan 2025	Plan 2026
34	Verrechnung eines Fehlbetrags beim ordentlichen Ergebnis mit dem Basiskapital	0,00	0	0	0	0	0
35	Verrechnung eines Fehlbetrags beim Sonderergebnis mit dem Basiskapital	0,00	0	0	0	0	0

Gesamtfinanzhaushalt


Haushaltsplan 2023 der Stadt Markdorf

STADT MARKDORF		Gesamtfinanzhaushalt einschließlich Finanzplanung						
Stadt Markdorf								
Nr.	Bezeichnung	Ergebnis 2021	Ansatz 2022	Ansatz 2023	VE	Plan 2024	Plan 2025	Plan 2026
1	Steuern und ähnliche Abgaben	27.264.033,20	26.477.344	25.178.495	0	29.516.980	30.158.786	30.913.246
2	Zuweisungen und Zuwendungen und allgemeine Umlagen	9.115.662,71	6.419.217	7.216.898	0	7.677.313	8.517.174	7.443.193
3	Sonstige Transfereinzahlungen	0,00	0	0	0	0	0	0
4	Entgelte für öffentliche Leistungen oder Einrichtungen	1.912.929,33	2.118.300	2.122.500	0	2.172.900	2.267.100	2.372.300
5	Sonstige privatrechtliche Leistungsentgelte	1.133.295,83	1.043.300	1.131.400	0	1.180.000	1.222.100	1.278.200
6	Kostenerstattungen und Kostenumlagen	1.047.297,23	962.270	849.770	0	879.200	917.600	960.200
7	Zinsen und ähnliche Einzahlungen	171.218,60	120.550	111.550	0	105.600	99.600	93.600
8	Sonstige haushaltswirksame Einzahlungen	621.915,24	677.019	607.987	0	602.307	624.840	665.061
9	Einzahlungen aus laufender Verwaltungstätigkeit (Summe aus Nummern 1 bis 8, ohne außerordentliche zahlungswirksame Erträge aus Vermögensveräußerung)	41.266.352,14	37.818.000	37.218.600	0	42.134.300	43.807.200	43.725.800
10	Personalauszahlungen	-10.704.226,57	-11.600.000	-12.150.000	0	-12.575.000	-13.125.000	-13.725.000
11	Versorgungsauszahlungen	0,00	0	0	0	0	0	0
12	Auszahlungen für Sach- und Dienstleistungen	-4.589.229,52	-4.955.570	-5.614.750	0	-5.806.900	-6.059.900	-6.348.600
13	Zinsen und ähnliche Auszahlungen	-181.125,94	-162.600	-198.600	0	-371.800	-454.900	-447.200
14	Transferauszahlungen (ohne Investitionszuschüsse)	-13.541.372,67	-15.589.387	-16.001.699	0	-16.183.423	-16.146.941	-18.147.323
15	Sonstige haushaltswirksame Auszahlung	-2.928.391,53	-2.872.056	-3.498.386	0	-3.721.460	-3.827.300	-4.006.900
16	Auszahlungen aus laufender Verwaltungstätigkeit (Summe aus Nummern 10 bis 15)	-31.944.346,23	-35.179.613	-37.463.435	0	-38.658.583	-39.614.041	-42.675.023
17	Zahlungsmittelüberschuss/-bedarf des Ergebnishaushalts (Saldo aus Nummern 9 und 16)	9.322.005,91	2.638.387	-244.835	0	3.475.717	4.193.159	1.050.777
18	Einzahlungen aus Investitionszuwendungen	1.622.064,10	3.845.000	2.832.000	0	2.381.000	2.951.000	2.316.000
19	Einzahlungen aus Investitionsbeiträgen und ähnlichen Entgelte für Investitionstätigkeit	361.860,00	565.000	471.000	0	304.000	421.000	621.000
20	Einzahlungen aus der Veräußerung von Sachvermögen	27.214,63	2.875.300	2.800.000	0	1.734.000	6.500.000	6.500.000
21	Einzahlungen aus der Veräußerung von Finanzvermögen	0,00	0	0	0	0	0	0
22	Einzahlungen für sonstige Investitionstätigkeiten	450.488,05	449.000	453.000	0	456.000	460.000	457.000
23	Einzahlungen aus Investitionstätigkeit (Summe aus Nummern 18 bis 22)	2.461.626,78	7.734.300	6.556.000	0	4.875.000	10.332.000	9.894.000
24	Auszahlungen für den Erwerb von Grundstücken und Gebäuden	-851.186,79	-700.000	-413.000	0	-260.000	-320.000	-260.000
25	Auszahlungen für Baumaßnahmen	-6.487.451,75	-12.636.000	-12.402.000	-350.000	-12.209.000	-9.634.000	-6.469.000
26	Auszahlungen für den Erwerb von beweglichem Sachvermögen	-538.392,86	-986.000	-1.040.000	0	-511.000	-411.000	-786.000
27	Auszahlungen für den Erwerb von Finanzvermögen	-2.980.050,00	-1.650.000	0	0	0	0	0
28	Auszahlungen für Investitionsförderungsmaßnahmen	-1.531.094,04	-3.951.000	-3.384.000	0	-711.000	-2.261.000	-1.761.000
29	Auszahlungen für den Erwerb von immateriellen Vermögensgegenständen	-32.234,72	-6.000	-50.000	0	0	0	0
30	Auszahlungen aus Investitionstätigkeit (Summe aus Nummern 24 bis 29)	-12.420.410,16	-19.929.000	-17.289.000	-350.000	-13.691.000	-12.626.000	-9.276.000
31	Veranschlagter Finanzierungsmittelüberschuss/-bedarf aus Investitionstätigkeit (Saldo aus Nummern 23 u. 30)	-9.958.783,38	-12.194.700	-10.733.000	-350.000	-8.816.000	-2.294.000	618.000
32	Veranschlagter Finanzierungsmittelüberschuss /-bedarf (Saldo aus Nummern 17 und 31)	-636.777,47	-9.556.313	-10.977.835	-350.000	-5.340.283	1.899.159	1.668.777
33	Einzahlungen aus der Aufnahme von Krediten und wirtschaftlich vergleichbaren Vorgängen für Investitionen	0,00	0	5.825.000	0	5.850.000	0	0
34	Auszahlungen für Tilgung von Krediten und wirtschaftlich vergleichbaren Vorgängen für Investitionen	-431.244,40	-224.000	-187.000	0	-469.717	-784.000	-789.000
35	Veranschlagt Finanz.mittelübersch./-bedarf aus Finanzierungstätigkeit (Saldo aus Nummern 33 und 34)	-431.244,40	-224.000	5.638.000	0	5.380.283	-784.000	-789.000
36	Veranschlagte Änderung des Finanzierungsmittelbestands zum Ende des Haushaltsjahres (Saldo aus Nummern 32 und 35)	-1.068.021,87	-9.780.313	-5.339.835	-350.000	40.000	1.115.159	879.777
	nachrichtlich:	0,00	0	0	0	0	0	0
37	den voraussichtlichen Bestand an liquiden Eigenmitteln zum Jahresbeginn	12.600.000,00	13.828.789	6.000.000	0	660.165	700.165	1.815.324
38	den voraussichtlichen Bestand an inneren Darlehen zum Jahresbeginn	0,00	0	0	0	0	0	0

Haushaltsquerschnitt des Ergebnishaushalts und des Finanzhaushalts

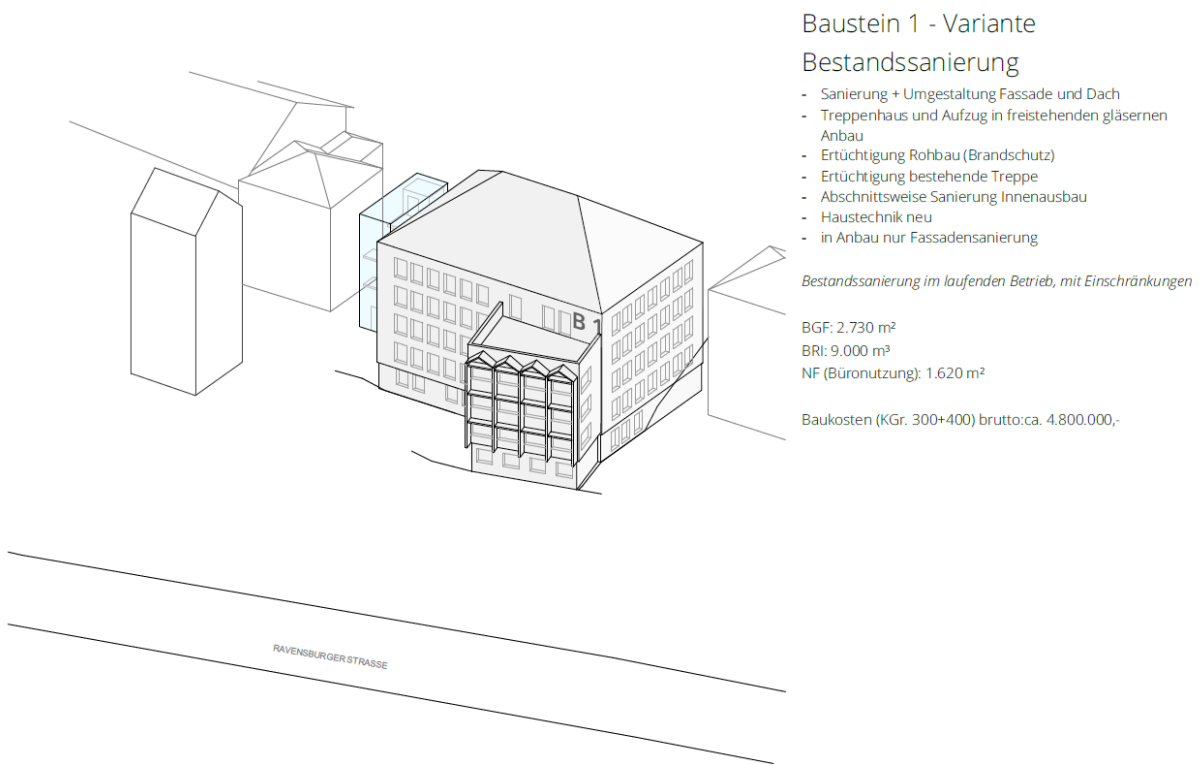
Haushaltsplan 2023 der Stadt Markdorf

Haushaltsquerschnitt Ergebnishaushalt												
Stadt Markdorf												
Produktbereich	Produktgruppe	Bezeichnung	Erträge aus Nutzungen, Zuwendungen, Umlagen, priv. Leistungsentg., Kostenerstatt., Kostenuml.	Sonstige Erträge	Personalaufwendungen	Aufwendungen für Sach- und Dienstleistungen	Transferaufwendungen	Sonstige Aufwendungen	Erträge aus internen Leistungen	Aufwendungen für interne Leistungen	akkulatorische Kosten	Nettoressourcenbedarf / -überschuss
11		Innere Verwaltung	1.166.450	620.187	-3.800.600	-1.203.250	-21.300	-1.510.738	2.537.809	-304.776	-321.800	-2.838.018
12		Sicherheit und Ordnung	358.950	48.100	-636.200	-461.100	-20.200	-662.550	35.900	-89.215	-250.800	-1.677.115
21	12.60	Brandschutz	162.300	0	-126.100	-358.600	-1.600	-546.000	7.001	-55.963	-250.800	-1.169.762
25		Schulträgeraufgaben	229.100	0	-606.900	-542.200	-1.500	-1.257.700	0	-156.902	-467.900	-2.804.002
26		Museen, Archiv, Zoo	0	0	0	-5.900	0	-10.800	0	-3.254	-750	-20.704
27		Theater, Konzerte, Musikschulen	0	0	0	-900	-202.900	-3.300	0	-40.120	0	-247.220
28		Volkshochschulen, Bibliotheken, kulturpädagogische Einrichtungen	0	0	0	0	-1.000	-214.200	0	-4.500	0	-219.700
29		Sonstige Kulturpflege	4.400	0	-102.900	-42.050	-42.900	-73.400	3.351	-7.656	0	-261.155
31		Förderung von Kirchengemeinden und sonstigen Religionsgemeinschaften	0	0	0	-12.250	-900	0	0	-1.437	0	-14.587
36		Soziale Hilfen	494.600	0	-138.300	-278.850	-251.300	-51.600	19.783	-68.080	-4.200	-277.947
41	36.50	Kinder-, Jugend- und Familienhilfe	3.828.820	0	-5.978.400	-883.750	-802.300	-824.850	39.848	-421.921	-687.500	-5.730.053
42		Tageseinrichtungen für Kinder und Tagespflege	3.785.320	0	-5.855.100	-755.850	-800.000	-800.250	39.848	-405.259	-687.500	-5.478.791
51	42.41	Gesundheitsdienste	0	0	-6.300	-12.100	-3.500	-6.500	0	-45.433	-1.200	-75.033
52		Sport und Bäder	20.100	0	-23.000	-225.550	-65.800	-142.700	5.035	-85.478	-313.000	-830.393
53		Sportstätten	20.100	0	-23.000	-225.550	-4.900	-142.700	5.035	-79.573	-313.000	-763.588
54	54.70	Räumliche Planung und Entwicklung	135.000	0	-192.700	-159.100	0	-317.050	38.440	-7.310	-19.300	-522.020
55		Bauen und Wohnen	110.000	0	-101.600	-21.350	-131.100	-1.000	0	0	0	-145.050
56		Ver- und Entsorgung	6.200	440.000	0	0	0	-58.400	0	0	-55.200	332.600
57		Verkehrsflächen und -anlagen, ÖPNV	990.650	0	-177.400	-1.106.100	-6.100	-1.741.506	24.464	-956.793	-51.100	-3.023.885
58	54.70	Verkehrsbetriebe/ÖPNV	37.700	0	0	-1.500	0	-70.100	0	-3.414	0	-37.314
59		Natur- und Landschaftspflege, Friedhofswesen	771.100	0	-201.800	-451.500	-2.500	-176.400	13.994	-463.630	-290.700	-801.436
60	55.30	Friedhofs- und Bestattungswesen	299.700	0	0	-166.550	0	-81.700	0	-134.015	-90.200	-172.765
61		Umweltschutz	90.000	0	0	0	0	-100.300	0	0	0	-10.300
62		Wirtschaft und Tourismus	52.700	0	-183.900	-208.800	-211.500	-47.850	49.921	-112.040	-48.500	-709.969
63		Allgemeine Finanzwirtschaft	4.243.898	25.289.745	0	0	-12.860.389	-249.217	0	0	-64.200	16.359.837
64	61.10	Steuern, allgemeine Zuweisungen, allgemeine Umlagen	4.243.898	25.178.495	0	0	-12.860.389	0	0	0	0	16.562.004
65	61.20	Sonstige allgemeine Finanzwirtschaft	0	111.250	0	0	0	-249.217	0	0	-64.200	-202.167
		Summe	12.501.968	26.398.032	-12.150.000	-5.614.750	-14.625.189	-7.450.061	2.768.545	-2.768.545	-2.576.150	-3.516.150

 STADT MARKDORF Haushaltsquerschnitt Finanzhaushalt Stadt Markdorf									
Teilhaushalt	Bezeichnung	anteiliger Zahlungsmittelüberschuss/-bedarf aus lfd. Verwaltungstätigkeit	Einzahlungen aus Investitionstätigkeit	Auszahlungen aus Investitionstätigkeit	anteiliger veranschlagter Finanzierungsmitteleüberschuss- / bedarf	Einzahlungen aus Finanzierungstätigkeit	Auszahlungen aus Finanzierungstätigkeit	anteiliger veranschlagter Finanzierungsmitteleüberschuss- / bedarf	Verpflichtungsermächtigungen
1	Innere Verwaltung	-4.584.193	3.650.000	-3.888.000	-4.822.193	0	0	-4.822.193	0
2	Sicherheit und Ordnung	-1.026.500	146.000	-177.000	-1.057.500	0	0	-1.057.500	0
3	Schulen	-1.896.500	1.129.000	-7.008.000	-7.775.500	0	0	-7.775.500	0
4	Sport, Kultur und Soziales	-5.292.980	381.000	-2.286.000	-7.197.980	0	0	-7.197.980	0
5	Bauen und Umwelt	-1.980.006	787.000	-3.765.000	-4.958.006	0	0	-4.958.006	-350.000
6	Wirtschaft und Tourismus	-565.900	10.000	-165.000	-720.900	0	0	-720.900	0
7	Allgemeine Finanzwirtschaft	15.101.244	453.000	0	15.554.244	5.825.000	-187.000	21.192.244	0
	Summe	-244.835	6.556.000	-17.289.000	-10.977.835	5.825.000	-187.000	-5.339.835	-350.000

Teilhaushalt 1

Innere Verwaltung



Teilhaushalt 1

Kostenstelle	Kostenträger	Bezeichnung Kostenstelle
111000	11100000	Gemeindeorgane
111001	11100000	Ortsverwaltungen
111401	11140300	Personalrat
112100	11110000	Hauptamt
	11210000	Personalwesen
112000	11200000	Organisation und EDV
	11220000	Einwohnerwesen
112101	11210300	Auszubildende
112200	11220000	Finanzverwaltung
112201	11220000	Stadtkasse
112400	11240000	Stadtbauamt
112401	11240300	Liegenschaftsverwaltung / Gebäudemanagement
112404	11240300	Rathaus
112405	11240300	Bischofschloss
112408	11240300	Vereinshaus Marktstraße 1
112421	11240300	Hauptstraße 14
112423	11240300	Jahnstraße 2
112424	11240300	Pfannenstiel 5a
112425	11240300	Ravensburger Straße 17
112426	11240300	Ravensburger Straße 19 „Turmstube“
112427	11240300	Rudolf-Diesel-Str. 13 A
112428	11240300	Spitalstraße 3 „Waldseer Hof“
112429	11240300	Spitalstraße 11 „Altes Kloster“
112430	11240300	Aussichtsturm
112431	11240300	Weinsteig 2
112434	11240300	Bussenstraße 4
112435	11240300	Schulgasse 2 (ohne Anteil KITA)
112437	11240300	Marktplatz 8 „Adler“
112438	11240300	Hexenturm

112439	11240300	Schlossweg 14 „Alte Kaplanei“
112440	11240300	Schlossweg 20
112441	11240300	Schlossweg 10
112442	11240300	Marktstraße 17 „Dosch-Haus“
112443	11240300	Ensisheimer Straße 7
112444	11240300	Hauptstraße 12
112450	11240300	sonstige Gebäude
112500	11250000	Stadtgärtnerei
112501	11250000	Bauhof
112509	11250000	sonstige Fahrzeuge Stadtgärtnerei
112510	11250000	sonstige Fahrzeuge Bauhof
112511	11250000	FN-M 632, Radlader KRAMER Zugmaschine
112512	11250000	FN-M 633, Anhänger MÜLLER-MITTELTHAL DC Kipper
112513	11250000	FN-SZ 363, Anhänger HIRTH Kipper
112514	11250000	Kettenbagger, NEUSON ET 35
112515	11250000	FN-GK 246, Anhänger KAESER Kompressor
112516	11250000	FN-AB 179, Anhänger TREBINER Signalwagen
112517	11250000	Spindelmäher, JOHN DEERE, Typ 1905-S
112518	11250000	Sichelmäher, JOHN DEERE, Typ 1505-S
112519	11250000	FN-BM 1829, LKW MERCEDES-BENZ Axor Kipper
112520	11250000	FN-QE 803, Anhänger Häcksler
112521	11250000	FN-ZB 340, LKW MERCEDES-BENZ Unimog U 400
112523	11250000	Teleskoplader KRAMER 1245
112525	11250000	FN-WW 40, Anhänger HUMBAUR Stromaggregat
112526	11250000	FN-WW 90, PKW VW Caddy
112527	11250000	FN-BM 140, PKW VW Caddy
112528	11250000	FN-KA 303, PKW VW Bus T5 Kipper
112529	11250000	FN-SO 210, Zugmaschine JOHN-DEERE
112530	11250000	FN-M 185, PKW VW Caddy
112531	11250000	FN-M 785, Zugmaschine HANSA APZ 1003 L
112532	11250000	FN-M 685, PKW PIAGGIO Porter Kipper
112533	11250000	FN-M 485, PKW VW Bus T6 Kipper

112534	11250000	FN-M 357, Anhänger WM Meyer
112535	11250000	FN-HF 827, PKW PIAGGIO Porter Kipper Extra SL
112536	11250000	FN-MA 3456, LKW VW Crafter
112537	11250000	FN-M 358, PKW VW Caddy
112538	11250000	FN-M 359, Anhänger STEMA
112540	11250000	FN-AC 25, VW Transporter
112600	11260000	Zentrale Dienstleistungen
113000	11300000	Presse- und Öffentlichkeitsarbeit (Amtsblatt)
113300	11330000	Grundstücksmanagement

Haushaltsplan 2023 der Stadt Markdorf



Teilergebnishaushalt einschließlich Finanzplanung Teilhaushalt 1 Innere Verwaltung

Stadt Markdorf

Nr.	Bezeichnung	Ergebnis 2021	Ansatz 2022	Ansatz 2023	Plan 2024	Plan 2025	Plan 2026
1	Steuern und ähnliche Abgaben	0,00	0	0	0	0	0
2	Zuweisungen und Zuwendungen, Umlagen	8.572,21	0	0	0	0	0
3	Aufgelöste Investitionszuwendungen und -beiträge	0,00	0	17.250	75.400	75.400	76.400
4	Sonstige Transfererträge	0,00	0	0	0	0	0
5	Entgelte für öffentliche Leistungen oder Einrichtungen	11.600,76	9.000	11.300	11.700	12.200	12.700
6	Sonstige privatrechtliche Leistungsentgelte	643.910,18	584.200	597.600	622.500	645.300	675.000
7	Kostenerstattungen und Kostenumlagen	591.032,35	429.300	540.300	559.000	583.500	610.600
8	Zinsen und ähnliche Erträge	624,81	300	300	300	300	300
9	Aktivierete Eigenleistungen und Bestandveränderungen	0,00	0	0	0	0	0
10	Sonstige ordentliche Erträge	309.863,72	185.319	119.887	89.007	89.340	104.661
11	Anteilige ordentliche Erträge (Summe aus Nummern 1 bis 10)	1.565.604,03	1.208.119	1.286.637	1.357.907	1.406.040	1.479.661
12	Personalaufwendungen	-3.493.158,95	-3.645.800	-3.800.600	-3.933.200	-4.104.100	-4.294.600
13	Versorgungsaufwendungen	0,00	0	0	0	0	0
14	Aufwendungen für Sach- und Dienstleistungen	-1.006.227,67	-1.013.550	-1.203.250	-1.243.400	-1.298.300	-1.361.100
15	Abschreibungen	-18.971,38	-740.158	-682.308	-836.100	-838.100	-846.100
16	Zinsen und ähnliche Aufwendungen	-724,14	-3.100	-3.100	-3.200	-3.300	-3.500
17	Transferaufwendungen	-26.438,38	-24.300	-21.300	-30.400	-31.600	-33.000
18	Sonstige ordentliche Aufwendungen	-744.717,56	-655.300	-825.330	-879.060	-888.700	-930.900
19	Anteilige ordentliche Aufwendungen (Summe aus Nummern 12 bis 18)	-5.290.238,08	-6.082.208	-6.535.888	-6.925.360	-7.164.100	-7.469.200
20	Anteiliges veranschlagtes ordentliches Ergebnis (Summe aus Nummern 11 und 19)	-3.724.634,05	-4.874.089	-5.249.251	-5.567.453	-5.758.060	-5.989.539
21	Erträge aus internen Leistungen	2.195.674,63	2.612.500	2.537.809	2.626.700	2.740.800	2.867.900
22	Aufwendungen für interne Leistungen	-199.096,54	-391.200	-304.776	-315.700	-328.800	-344.900
23	kalkulatorische Kosten	0,00	-40.500	-321.800	-317.900	-309.500	-302.000
24	Veranschlagtes kalkulatorisches Ergebnis (Saldo aus Nummern 21 bis 23)	1.996.578,09	2.180.800	1.911.233	1.993.100	2.102.500	2.221.000
25	Veranschlagter Nettoressourcenbedarf/-überschuss (Summe aus Nummer 20 und 24)	-1.728.055,96	-2.693.289	-3.338.018	-3.574.353	-3.655.560	-3.768.539

Haushaltsplan 2023 der Stadt Markdorf



Teilfinanzhaushalt einschließlich Finanzplanung Teilhaushalt 1 Innere Verwaltung

Stadt Markdorf

Nr.	Bezeichnung	Ergebnis 2021	Ansatz 2022	Ansatz 2023	VE	Plan 2024	Plan 2025	Plan 2026
1	Summe der Einzahlungen aus laufender Verwaltungstätigkeit (ohne außerordentliche zahlungswirksame Erträge aus Vermögensveräußerung)	1.003.288,54	1.208.119	1.269.387	0	1.282.507	1.330.640	1.403.261
2	Summe der Auszahlungen aus laufender Verwaltungstätigkeit	-5.159.300,18	-5.342.050	-5.853.580	0	-6.089.260	-6.326.000	-6.623.100
3	Intelligenter Zahlungsmittelüberschuss/-bedarf des Ergebnishaushalts (Saldo aus Nummern 1 und 2)	-4.156.011,64	-4.133.931	-4.584.193	0	-4.806.753	-4.995.360	-5.219.839
4	Einzahlungen aus Investitionszuwendungen	723.188,72	1.087.000	850.000	0	312.000	0	40.000
5	Einzahlungen aus Investitionsbeiträgen und ähnlichen Entgelten für Investitionstätigkeit	0,00	0	0	0	0	0	0
6	Einzahlungen aus der Veräußerung von Sachvermögen	27.214,63	2.875.300	2.800.000	0	1.734.000	6.500.000	6.500.000
7	Einzahlungen aus der Veräußerung von Finanzvermögen	0,00	0	0	0	0	0	0
8	Einzahlungen für sonstige Investitionstätigkeit	0,00	0	0	0	0	0	0
9	Einzahlungen aus Investitionstätigkeit (Summe aus Nummern 4 bis 8)	750.403,35	3.962.300	3.650.000	0	2.046.000	6.500.000	6.540.000
10	Auszahlungen für den Erwerb von Grundstücken und Gebäuden	-753.508,26	-590.000	-303.000	0	-250.000	-310.000	-250.000
11	Auszahlungen für Baumaßnahmen	-1.512.320,56	-2.565.000	-3.083.000	0	-1.590.000	0	-300.000
12	Auszahlungen für den Erwerb von beweglichem Sachvermögen	-14.874,48	-361.500	-452.000	0	-120.000	-90.000	-85.000
13	Auszahlungen für den Erwerb von Finanzvermögen	0,00	0	0	0	0	0	0
14	Auszahlungen für Investitionsförderungsmaßnahmen	-45.195,68	0	0	0	0	0	0
15	Auszahlungen für den Erwerb von immateriellen Vermögensgegenständen	-29.212,12	0	-50.000	0	0	0	0
16	Auszahlungen aus Investitionstätigkeit (Summe aus Nummern 10 bis 15)	-2.355.111,10	-3.516.500	-3.888.000	0	-1.960.000	-400.000	-635.000
17	Intelligenter veranschlagter Finanzierungsmittelüberschuss/-bedarf aus Investitionstätigkeit (Saldo aus Nummern 9 und 16)	-1.604.707,75	445.800	-238.000	0	86.000	6.100.000	5.905.000
18	Intelligenter veranschlagter Finanzierungsmittel-Saldo aus Nummern 3 und 17)	-5.760.719,39	-3.688.131	-4.822.193	0	-4.720.753	1.104.640	685.161

Haushaltsplan 2023 der Stadt Markdorf



**Teilergebnishaushalt einschließlich Finanzplanung
Produktbereich 11 Innere Verwaltung**

Stadt Markdorf

Nr.	Bezeichnung	Ergebnis 2021	Ansatz 2022	Ansatz 2023	Plan 2024	Plan 2025	Plan 2026
1	Steuern und ähnliche Abgaben	0,00	0	0	0	0	0
2	Zuweisungen und Zuwendungen, Umlagen	8.572,21	0	0	0	0	0
3	Aufgelöste Investitionszuwendungen und -beiträge	0,00	0	17.250	75.400	75.400	76.400
4	Sonstige Transfererträge	0,00	0	0	0	0	0
5	Entgelte für öffentliche Leistungen oder Einrichtungen	11.600,76	9.000	11.300	11.700	12.200	12.700
6	Sonstige privatrechtliche Leistungsentgelte	643.910,18	584.200	597.600	622.500	645.300	675.000
7	Kostenerstattungen und Kostenumlagen	591.032,35	429.300	540.300	559.000	583.500	610.600
8	Zinsen und ähnliche Erträge	624,81	300	300	300	300	300
9	Aktiviere Eigenleistungen und Bestandveränderungen	0,00	0	0	0	0	0
10	Sonstige ordentliche Erträge	309.863,72	185.319	119.887	89.007	89.340	104.661
11	Anteilige ordentliche Erträge (Summe aus Nummern 1 bis 10)	1.565.604,03	1.208.119	1.286.637	1.357.907	1.406.040	1.479.661
12	Personalaufwendungen	-3.493.158,95	-3.645.800	-3.800.600	-3.933.200	-4.104.100	-4.294.600
13	Versorgungsaufwendungen	0,00	0	0	0	0	0
14	Aufwendungen für Sach- und Dienstleistungen	-1.006.227,67	-1.013.550	-1.203.250	-1.243.400	-1.298.300	-1.361.100
15	Abschreibungen	-18.971,38	-740.158	-682.308	-836.100	-838.100	-846.100
16	Zinsen und ähnliche Aufwendungen	-724,14	-3.100	-3.100	-3.200	-3.300	-3.500
17	Transferaufwendungen	-26.438,38	-24.300	-21.300	-30.400	-31.600	-33.000
18	Sonstige ordentliche Aufwendungen	-744.717,56	-655.300	-825.330	-879.060	-888.700	-930.900
19	Anteilige ordentliche Aufwendungen (Summe aus Nummern 12 bis 18)	-5.290.238,08	-6.082.208	-6.535.888	-6.925.360	-7.164.100	-7.469.200
20	Anteiliges veranschlagtes ordentliches Ergebnis (Summe aus Nummern 11 und 19)	-3.724.634,05	-4.874.089	-5.249.251	-5.567.453	-5.758.060	-5.989.539
21	Erträge aus internen Leistungen	2.195.674,63	2.612.500	2.537.809	2.626.700	2.740.800	2.867.900
22	Aufwendungen für interne Leistungen	-199.096,54	-391.200	-304.776	-315.700	-328.800	-344.900
23	kalkulatorische Kosten	0,00	-40.500	-321.800	-317.900	-309.500	-302.000
24	Veranschlagtes kalkulatorisches Ergebnis (Saldo aus Nummern 21 bis 23)	1.996.578,09	2.180.800	1.911.233	1.993.100	2.102.500	2.221.000
25	Veranschlagter Nettoressourcenbedarf/-überschuss (Summe aus Nummer 20 und 24)	-1.728.055,96	-2.693.289	-3.338.018	-3.574.353	-3.655.560	-3.768.539

Haushaltsplan 2023 der Stadt Markdorf



Teilfinanzhaushalt einschließlich Finanzplanung Produktbereich 11 Innere Verwaltung

Stadt Markdorf

Nr.	Bezeichnung	Ergebnis 2021	Ansatz 2022	Ansatz 2023	VE	Plan 2024	Plan 2025	Plan 2026
1	Summe der Einzahlungen aus laufender Verwaltungstätigkeit (ohne außerordentliche zahlungswirksame Erträge aus Vermögensveräußerung)	1.003.288,54	1.208.119	1.269.387	0	1.282.507	1.330.640	1.403.261
2	Summe der Auszahlungen aus laufender Verwaltungstätigkeit	-5.159.300,18	-5.342.050	-5.853.580	0	-6.089.260	-6.326.000	-6.623.100
3	Intelligenter Zahlungsmittelüberschuss/-bedarf des Ergebnishaushalts (Saldo aus Nummern 1 und 2)	-4.156.011,64	-4.133.931	-4.584.193	0	-4.806.753	-4.995.360	-5.219.839
4	Einzahlungen aus Investitionszuwendungen	723.188,72	1.087.000	850.000	0	312.000	0	40.000
5	Einzahlungen aus Investitionsbeiträgen und ähnlichen Entgelten für Investitionstätigkeit	0,00	0	0	0	0	0	0
6	Einzahlungen aus der Veräußerung von Sachvermögen	27.214,63	2.875.300	2.800.000	0	1.734.000	6.500.000	6.500.000
7	Einzahlungen aus der Veräußerung von Finanzvermögen	0,00	0	0	0	0	0	0
8	Einzahlungen für sonstige Investitionstätigkeit	0,00	0	0	0	0	0	0
9	Einzahlungen aus Investitionstätigkeit (Summe aus Nummern 4 bis 8)	750.403,35	3.962.300	3.650.000	0	2.046.000	6.500.000	6.540.000
10	Auszahlungen für den Erwerb von Grundstücken und Gebäuden	-753.508,26	-590.000	-303.000	0	-250.000	-310.000	-250.000
11	Auszahlungen für Baumaßnahmen	-1.512.320,56	-2.565.000	-3.083.000	0	-1.590.000	0	-300.000
12	Auszahlungen für den Erwerb von beweglichem Sachvermögen	-14.874,48	-361.500	-452.000	0	-120.000	-90.000	-85.000
13	Auszahlungen für den Erwerb von Finanzvermögen	0,00	0	0	0	0	0	0
14	Auszahlungen für Investitionsförderungsmaßnahmen	-45.195,68	0	0	0	0	0	0
15	Auszahlungen für den Erwerb von immateriellen Vermögensgegenständen	-29.212,12	0	-50.000	0	0	0	0
16	Auszahlungen aus Investitionstätigkeit (Summe aus Nummern 10 bis 15)	-2.355.111,10	-3.516.500	-3.888.000	0	-1.960.000	-400.000	-635.000
17	Intelligenter veranschlagter Finanzierungsmittelüberschuss/-bedarf aus Investitionstätigkeit (Saldo aus Numern 9 und 16)	-1.604.707,75	445.800	-238.000	0	86.000	6.100.000	5.905.000
18	Intelligenter veranschlagter Finanzierungsmittel-(Saldo aus Nummern 3 und 17)	-5.760.719,39	-3.688.131	-4.822.193	0	-4.720.753	1.104.640	685.161

Teilhaushalt 1 Innere Verwaltung**Produktgruppe 11.10 Gemeindeorgane, Ortschaftsverfassung****Produkt 11100000 Steuerung****Kurzbeschreibung**

Personen und Gremien, die die Kommune steuern (Bürgermeister, Gemeinderat, Ortschaftsrat und Ausschüsse). Künftig wird hierunter auch der noch einzurichtende Jugendgemeinderat bzw. dessen informeller Vorläufer abgebildet.

Fassung von Beschlüssen und Zielvereinbarungen durch die politischen Entscheidungsträger

Vertretung und Repräsentation der Stadt und der Verwaltung durch

- Bürgermeister Georg Riedmann (wiedergewählt zur zweiten Amtszeit am 27.06.2021) und
- Gemeinderat (zuletzt gewählt am 26.05.2019)

Im Jahr 2023 stehen keine turnusmäßigen Wahlen der Gemeindeorgane an.

Kennzahlen**Anzahl der Sitzungstermine**

Jahr	GR	TA	OR	Summe
2013	23	8	14	45
2014	28	10	17	55
2015	27	11	14	52
2016	29	11	11	51
2017	27	12	11	50
2018	34	11	10	55
2019	24	11	13	48
2020	17	12	10	39
2021	16	11	11	38
2022*	15	10	13	38

* bis Ende November

Der Stadtrat setzt sich aktuell aus folgenden Personen zusammen:

Stadträtin	Cornelia	Achilles
Stadtrat	Uwe	Achilles
Stadtrat	Jonas	Alber
Stadträtin	Johanna	Bischofberger
Stadtrat	Dietmar	Bitzenhofer
Stadtrat	Peter	Blezinger
Stadtrat	Bernd	Brielmayer
Stadträtin	Susanne	Deiters-Wälischmiller
Stadtrat	Dr. Markus	Gantert
Stadtrat	Dr. Bernhard	Grafmüller
Stadträtin	Lisa	Gretscher
Stadtrat	Rolf	Haas
Stadtrat	Markus	Heimgartner
Stadtrat	Arnold	Holstein
Stadträtin	Martina	Koners-Kannegießer
Stadträtin	Kerstin	Mock
Stadtrat	Joachim	Mutschler
Stadtrat	Jens	Neumann
Stadträtin	Christiane	Oßwald
Stadtrat	Simon	Pfluger
Bürgermeister	Georg	Riedmann
Stadträtin	Sandra	Steffelin
Stadträtin	Susanne	Sträble
Stadtrat	Alfons	Viellieber
Stadtrat	Erich	Wild
Stadtrat	Wolfgang	Zimmermann

Haushaltsplan 2023 der Stadt Markdorf



**Teilergebnishaushalt einschließlich Finanzplanung
Produktgruppe 1110 Gemeindeorgane, Ortschaftsverfassung - [THH 1]**

Stadt Markdorf

Nr.	Bezeichnung	Ergebnis 2021	Ansatz 2022	Ansatz 2023	Plan 2024	Plan 2025	Plan 2026
1	Steuern und ähnliche Abgaben	0,00	0	0	0	0	0
2	Zuweisungen und Zuwendungen, Umlagen	0,00	0	0	0	0	0
3	Aufgelöste Investitionszuwendungen und -beiträge	0,00	0	0	0	0	0
4	Sonstige Transfererträge	0,00	0	0	0	0	0
5	Entgelte für öffentliche Leistungen oder Einrichtungen	0,00	0	0	0	0	0
6	Sonstige privatrechtliche Leistungsentgelte	14.213,42	2.400	2.400	2.400	2.600	2.700
7	Kostenerstattungen und Kostenumlagen	25.913,94	26.800	26.800	27.700	29.000	30.300
8	Zinsen und ähnliche Erträge	0,00	0	0	0	0	0
9	Aktiviere Eigenleistungen und Bestandveränderungen	0,00	0	0	0	0	0
10	Sonstige ordentliche Erträge	20,85	0	0	0	0	0
11	Anteilige ordentliche Erträge (Summe aus Nummern 1 bis 10)	40.148,21	29.200	29.200	30.100	31.600	33.000
12	Personalaufwendungen	-333.105,98	-399.400	-339.200	-351.000	-366.400	-383.100
13	Versorgungsaufwendungen	0,00	0	0	0	0	0
14	Aufwendungen für Sach- und Dienstleistungen	-41.839,74	-108.600	-100.100	-103.400	-108.000	-113.200
15	Abschreibungen	0,00	-16.300	-8.650	-8.700	-8.700	-8.700
16	Zinsen und ähnliche Aufwendungen	0,00	0	0	0	0	0
17	Transferaufwendungen	-14.399,51	0	-10.300	-10.700	-11.100	-11.600
18	Sonstige ordentliche Aufwendungen	-145.375,13	-107.000	-190.600	-207.400	-216.500	-226.700
19	Anteilige ordentliche Aufwendungen (Summe aus Nummern 12 bis 18)	-534.720,36	-631.300	-648.850	-681.200	-710.700	-743.300
20	Anteiliges veranschlagtes ordentliches Ergebnis (Summe aus Nummern 11 und 19)	-494.572,15	-602.100	-619.650	-651.100	-679.100	-710.300
21	Erträge aus internen Leistungen	54.539,48	128.400	58.084	60.100	62.700	65.700
22	Aufwendungen für interne Leistungen	-14.682,23	-97.800	-20.482	-21.200	-22.100	-23.200
23	kalkulatorische Kosten	0,00	0	0	0	0	0
24	Veranschlagtes kalkulatorisches Ergebnis (Saldo aus Nummern 21 bis 23)	39.857,25	30.600	37.602	38.900	40.600	42.500
25	Veranschlagter Nettoressourcenbedarf/-überschuss (Summe aus Nummer 20 und 24)	-454.714,90	-571.500	-582.048	-612.200	-638.500	-667.800

Erläuterungen

Erläuterung zu 1110

Zu Position:

Sachkonto 4271101

Städtepartnerschaft 5.000 €
Schüleraustausch 3.200 €

Zu Position:

Sachkonto 4271107

Jugendgemeinderat 20.000 €

Zu Position:

Sachkonto 4421000

ehrenamtliche Entschädigung 155.400 €

Haushaltsplan 2023 der Stadt Markdorf



Teilfinanzhaushalt einschließlich Finanzplanung Produktgruppe 1110 Gemeindeorgane, Ortschaftsverfassung - [THH 1]

Stadt Markdorf

Nr.	Bezeichnung	Ergebnis 2021	Ansatz 2022	Ansatz 2023	VE	Plan 2024	Plan 2025	Plan 2026
1	Summe der Einzahlungen aus laufender Verwaltungstätigkeit (ohne außerordentliche zahlungswirksame Erträge aus Vermögensveräußerung)	26.998,43	29.200	29.200	0	30.100	31.600	33.000
2	Summe der Auszahlungen aus laufender Verwaltungstätigkeit	-530.045,89	-615.000	-640.200	0	-672.500	-702.000	-734.600
3	Intelligenter Zahlungsmittelüberschuss/-bedarf des Ergebnishaushalts (Saldo aus Nummern 1 und 2)	-503.047,46	-585.800	-611.000	0	-642.400	-670.400	-701.600
4	Einzahlungen aus Investitionszuwendungen	0,00	0	0	0	0	0	0
5	Einzahlungen aus Investitionsbeiträgen und ähnlichen Entgelten für Investitionstätigkeit	0,00	0	0	0	0	0	0
6	Einzahlungen aus der Veräußerung von Sachvermögen	0,00	0	0	0	0	0	0
7	Einzahlungen aus der Veräußerung von Finanzvermögen	0,00	0	0	0	0	0	0
8	Einzahlungen für sonstige Investitionstätigkeit	0,00	0	0	0	0	0	0
9	Einzahlungen aus Investitionstätigkeit (Summe aus Nummern 4 bis 8)	0,00	0	0	0	0	0	0
10	Auszahlungen für den Erwerb von Grundstücken und Gebäuden	0,00	0	0	0	0	0	0
11	Auszahlungen für Baumaßnahmen	0,00	0	0	0	0	0	0
12	Auszahlungen für den Erwerb von beweglichem Sachvermögen	0,00	-20.000	-5.000	0	-5.000	-5.000	-5.000
13	Auszahlungen für den Erwerb von Finanzvermögen	0,00	0	0	0	0	0	0
14	Auszahlungen für Investitionsförderungsmaßnahmen	0,00	0	0	0	0	0	0
15	Auszahlungen für den Erwerb von immateriellen Vermögensgegenständen	0,00	0	0	0	0	0	0
16	Auszahlungen aus Investitionstätigkeit (Summe aus Nummern 10 bis 15)	0,00	-20.000	-5.000	0	-5.000	-5.000	-5.000
17	Intelligenter veranschlagter Finanzierungsmittelüberschuss/-bedarf aus Investitionstätigkeit (Saldo aus Nummern 9 und 16)	0,00	-20.000	-5.000	0	-5.000	-5.000	-5.000
18	Intelligenter veranschlagter Finanzierungsmittel-Saldo aus Nummern 3 und 17)	-503.047,46	-605.800	-616.000	0	-647.400	-675.400	-706.600

**Einzeldarstellung der Investitionsmaßnahmen
Produktgruppe 1110 Gemeindeorgane, Ortschaftsverfassung - [THH 1]**

Stadt Markdorf

Investition B-1110-001 Erwerb bewegl. Vermögen Steuerung

Nr.	Investitionsmaßnahmen Einzahlungs- und Auszahlungsarten	Gesamtang. z. Maßnahme -nachrichtl.-	Bisher finanziert	Ermächtigungs übertragungen aus Vorvorj.	Ergebnis 2021	Ansatz 2022	Ansatz 2023	VE
9	Auszahlungen für den Erwerb von beweglichem Sachvermögen	-60.000	0,00	0	0,00	-20.000	-5.000	0
13	Summe der Auszahlungen aus Investitionstätigkeit (Summe aus Nummern 7 bis 12)	-60.000	0,00	0	0,00	-20.000	-5.000	0
14	Saldo aus Investitionstätigkeit (Saldo aus Nummern 6 und 13)	-60.000	0,00	0	0,00	-20.000	-5.000	0
16	Gesamtkosten der Maßnahme (Summe aus Nummern 13 und 15)	-60.000	0,00	0	0,00	-20.000	-5.000	0

Haushaltsplan 2023 der Stadt Markdorf



**Teilergebnishaushalt einschließlich Finanzplanung
Kostenstelle 111000 Gemeindeorgane**

Stadt Markdorf

Nr.	Bezeichnung	Ergebnis 2021	Ansatz 2022	Ansatz 2023	Plan 2024	Plan 2025	Plan 2026
1	Steuern und ähnliche Abgaben	0,00	0	0	0	0	0
2	Zuweisungen und Zuwendungen, Umlagen	0,00	0	0	0	0	0
3	Aufgelöste Investitionszuwendungen und -beiträge	0,00	0	0	0	0	0
4	Sonstige Transfererträge	0,00	0	0	0	0	0
5	Entgelte für öffentliche Leistungen oder Einrichtungen	0,00	0	0	0	0	0
6	Sonstige privatrechtliche Leistungsentgelte	14.213,42	2.400	2.400	2.400	2.600	2.700
7	Kostenerstattungen und Kostenumlagen	21.595,03	26.800	26.800	27.700	29.000	30.300
8	Zinsen und ähnliche Erträge	0,00	0	0	0	0	0
9	Aktivierete Eigenleistungen und Bestandveränderungen	0,00	0	0	0	0	0
10	Sonstige ordentliche Erträge	20,85	0	0	0	0	0
11	Anteilige ordentliche Erträge (Summe aus Nummern 1 bis 10)	35.829,30	29.200	29.200	30.100	31.600	33.000
12	Personalaufwendungen	-319.454,22	-385.900	-324.000	-335.300	-350.000	-366.000
13	Versorgungsaufwendungen	0,00	0	0	0	0	0
14	Aufwendungen für Sach- und Dienstleistungen	-37.439,01	-96.100	-83.800	-86.700	-90.500	-94.800
15	Abschreibungen	0,00	-8.500	-1.500	-1.500	-1.500	-1.500
16	Zinsen und ähnliche Aufwendungen	0,00	0	0	0	0	0
17	Transferaufwendungen	-14.399,51	0	-10.300	-10.700	-11.100	-11.600
18	Sonstige ordentliche Aufwendungen	-73.144,71	-104.900	-114.800	-129.000	-134.700	-141.000
19	Anteilige ordentliche Aufwendungen (Summe aus Nummern 12 bis 18)	-444.437,45	-595.400	-534.400	-563.200	-587.800	-614.900
20	Anteiliges veranschlagtes ordentliches Ergebnis (Summe aus Nummern 11 und 19)	-408.608,15	-566.200	-505.200	-533.100	-556.200	-581.900
21	Erträge aus internen Leistungen	47.764,67	128.100	50.869	52.600	54.900	57.500
22	Aufwendungen für interne Leistungen	-628,15	-13.400	-5.509	-5.700	-5.900	-6.300
23	kalkulatorische Kosten	0,00	0	0	0	0	0
24	Veranschlagtes kalkulatorisches Ergebnis (Saldo aus Nummern 21 bis 23)	47.136,52	114.700	45.360	46.900	49.000	51.200
25	Veranschlagter Nettoressourcenbedarf/-überschuss (Summe aus Nummer 20 und 24)	-361.471,63	-451.500	-459.840	-486.200	-507.200	-530.700

Haushaltsplan 2023 der Stadt Markdorf



Teilfinanzhaushalt einschließlich Finanzplanung Kostenstelle 111000 Gemeindeorgane

Stadt Markdorf

Nr.	Bezeichnung	Ergebnis 2021	Ansatz 2022	Ansatz 2023	VE	Plan 2024	Plan 2025	Plan 2026
1	Summe der Einzahlungen aus laufender Verwaltungstätigkeit (ohne außerordentliche zahlungswirksame Erträge aus Vermögensveräußerung)	26.986,17	29.200	29.200	0	30.100	31.600	33.000
2	Summe der Auszahlungen aus laufender Verwaltungstätigkeit	-446.353,30	-586.900	-532.900	0	-561.700	-586.300	-613.400
3	Intelligenter Zahlungsmittelüberschuss/-bedarf des Ergebnishaushalts (Saldo aus Nummern 1 und 2)	-419.367,13	-557.700	-503.700	0	-531.600	-554.700	-580.400
4	Einzahlungen aus Investitionszuwendungen	0,00	0	0	0	0	0	0
5	Einzahlungen aus Investitionsbeiträgen und ähnlichen Entgelten für Investitionstätigkeit	0,00	0	0	0	0	0	0
6	Einzahlungen aus der Veräußerung von Sachvermögen	0,00	0	0	0	0	0	0
7	Einzahlungen aus der Veräußerung von Finanzvermögen	0,00	0	0	0	0	0	0
8	Einzahlungen für sonstige Investitionstätigkeit	0,00	0	0	0	0	0	0
9	Einzahlungen aus Investitionstätigkeit (Summe aus Nummern 4 bis 8)	0,00	0	0	0	0	0	0
10	Auszahlungen für den Erwerb von Grundstücken und Gebäuden	0,00	0	0	0	0	0	0
11	Auszahlungen für Baumaßnahmen	0,00	0	0	0	0	0	0
12	Auszahlungen für den Erwerb von beweglichem Sachvermögen	0,00	-20.000	-5.000	0	-5.000	-5.000	-5.000
13	Auszahlungen für den Erwerb von Finanzvermögen	0,00	0	0	0	0	0	0
14	Auszahlungen für Investitionsförderungsmaßnahmen	0,00	0	0	0	0	0	0
15	Auszahlungen für den Erwerb von immateriellen Vermögensgegenständen	0,00	0	0	0	0	0	0
16	Auszahlungen aus Investitionstätigkeit (Summe aus Nummern 10 bis 15)	0,00	-20.000	-5.000	0	-5.000	-5.000	-5.000
17	Intelligenter veranschlagter Finanzierungsmittelüberschuss/-bedarf aus Investitionstätigkeit (Saldo aus Nummern 9 und 16)	0,00	-20.000	-5.000	0	-5.000	-5.000	-5.000
18	Intelligenter veranschlagter Finanzierungsmittel-Saldo aus Nummern 3 und 17)	-419.367,13	-577.700	-508.700	0	-536.600	-559.700	-585.400

Investition B-1110-001 Erwerb bewegl. Vermögen Steuerung

Nr.	Investitionsmaßnahmen Einzahlungs- und Auszahlungsarten	Gesamtang. z. Maßnahme -nachrichtl.-	Bisher finanziert	Ermächtigungs übertragungen aus Vorvorj.	Ergebnis 2021	Ansatz 2022	Ansatz 2023	VE
9	Auszahlungen für den Erwerb von beweglichem Sachvermögen	-60.000	0,00	0	0,00	-20.000	-5.000	0
13	Summe der Auszahlungen aus Investitionstätigkeit (Summe aus Nummern 7 bis 12)	-60.000	0,00	0	0,00	-20.000	-5.000	0
14	Saldo aus Investitionstätigkeit (Saldo aus Nummern 6 und 13)	-60.000	0,00	0	0,00	-20.000	-5.000	0
16	Gesamtkosten der Maßnahme (Summe aus Nummern 13 und 15)	-60.000	0,00	0	0,00	-20.000	-5.000	0

Haushaltsplan 2023 der Stadt Markdorf



Teilergebnishaushalt einschließlich Finanzplanung Kostenstelle 111001 Ortsverwaltungen

Stadt Markdorf

Nr.	Bezeichnung	Ergebnis 2021	Ansatz 2022	Ansatz 2023	Plan 2024	Plan 2025	Plan 2026
1	Steuern und ähnliche Abgaben	0,00	0	0	0	0	0
2	Zuweisungen und Zuwendungen, Umlagen	0,00	0	0	0	0	0
3	Aufgelöste Investitionszuwendungen und -beiträge	0,00	0	0	0	0	0
4	Sonstige Transfererträge	0,00	0	0	0	0	0
5	Entgelte für öffentliche Leistungen oder Einrichtungen	0,00	0	0	0	0	0
6	Sonstige privatrechtliche Leistungsentgelte	0,00	0	0	0	0	0
7	Kostenerstattungen und Kostenumlagen	4.318,91	0	0	0	0	0
8	Zinsen und ähnliche Erträge	0,00	0	0	0	0	0
9	Aktivierete Eigenleistungen und Bestandveränderungen	0,00	0	0	0	0	0
10	Sonstige ordentliche Erträge	0,00	0	0	0	0	0
11	Anteilige ordentliche Erträge (Summe aus Nummern 1 bis 10)	4.318,91	0	0	0	0	0
12	Personalaufwendungen	-13.651,76	-13.500	-15.200	-15.700	-16.400	-17.100
13	Versorgungsaufwendungen	0,00	0	0	0	0	0
14	Aufwendungen für Sach- und Dienstleistungen	-4.400,73	-12.500	-16.300	-16.700	-17.500	-18.400
15	Abschreibungen	0,00	-7.800	-7.150	-7.200	-7.200	-7.200
16	Zinsen und ähnliche Aufwendungen	0,00	0	0	0	0	0
17	Transferaufwendungen	0,00	0	0	0	0	0
18	Sonstige ordentliche Aufwendungen	-72.853,30	-2.200	-75.800	-78.400	-81.800	-85.700
19	Anteilige ordentliche Aufwendungen (Summe aus Nummern 12 bis 18)	-90.905,79	-36.000	-114.450	-118.000	-122.900	-128.400
20	Anteiliges veranschlagtes ordentliches Ergebnis (Summe aus Nummern 11 und 19)	-86.586,88	-36.000	-114.450	-118.000	-122.900	-128.400
21	Erträge aus internen Leistungen	6.774,81	300	7.215	7.500	7.800	8.200
22	Aufwendungen für interne Leistungen	-14.054,08	-84.400	-14.973	-15.500	-16.200	-16.900
23	kalkulatorische Kosten	0,00	0	0	0	0	0
24	Veranschlagtes kalkulatorisches Ergebnis (Saldo aus Nummern 21 bis 23)	-7.279,27	-84.100	-7.758	-8.000	-8.400	-8.700
25	Veranschlagter Nettoressourcenbedarf/-überschuss (Summe aus Nummer 20 und 24)	-93.866,15	-120.100	-122.208	-126.000	-131.300	-137.100

Haushaltsplan 2023 der Stadt Markdorf



Teilfinanzhaushalt einschließlich Finanzplanung Kostenstelle 111001 Ortsverwaltungen

Stadt Markdorf

Nr.	Bezeichnung	Ergebnis 2021	Ansatz 2022	Ansatz 2023	VE	Plan 2024	Plan 2025	Plan 2026
1	Summe der Einzahlungen aus laufender Verwaltungstätigkeit (ohne außerordentliche zahlungswirksame Erträge aus Vermögensveräußerung)	12,26	0	0	0	0	0	0
2	Summe der Auszahlungen aus laufender Verwaltungstätigkeit	-84.408,29	-28.200	-107.300	0	-110.800	-115.700	-121.200
3	Anteiliger Zahlungsmittelüberschuss/-bedarf des Ergebnishaushalts (Saldo aus Nummern 1 und 2)	-84.396,03	-28.200	-107.300	0	-110.800	-115.700	-121.200
4	Einzahlungen aus Investitionszuwendungen	0,00	0	0	0	0	0	0
5	Einzahlungen aus Investitionsbeiträgen und ähnlichen Entgelten für Investitionstätigkeit	0,00	0	0	0	0	0	0
6	Einzahlungen aus der Veräußerung von Sachvermögen	0,00	0	0	0	0	0	0
7	Einzahlungen aus der Veräußerung von Finanzvermögen	0,00	0	0	0	0	0	0
8	Einzahlungen für sonstige Investitionstätigkeit	0,00	0	0	0	0	0	0
9	Einzahlungen aus Investitionstätigkeit (Summe aus Nummern 4 bis 8)	0,00	0	0	0	0	0	0
10	Auszahlungen für den Erwerb von Grundstücken und Gebäuden	0,00	0	0	0	0	0	0
11	Auszahlungen für Baumaßnahmen	0,00	0	0	0	0	0	0
12	Auszahlungen für den Erwerb von beweglichem Sachvermögen	0,00	0	0	0	0	0	0
13	Auszahlungen für den Erwerb von Finanzvermögen	0,00	0	0	0	0	0	0
14	Auszahlungen für Investitionsförderungsmaßnahmen	0,00	0	0	0	0	0	0
15	Auszahlungen für den Erwerb von immateriellen Vermögensgegenständen	0,00	0	0	0	0	0	0
16	Auszahlungen aus Investitionstätigkeit (Summe aus Nummern 10 bis 15)	0,00	0	0	0	0	0	0
17	Anteiliger veranschlagter Finanzierungsmittelüberschuss/-bedarf aus Investitionstätigkeit (Saldo aus Numern 9 und 16)	0,00	0	0	0	0	0	0
18	Anteiliger veranschlagter Finanzierungsmittel-(Saldo aus Nummern 3 und 17)	-84.396,03	-28.200	-107.300	0	-110.800	-115.700	-121.200

Teilhaushalt 1 Innere Verwaltung**Produktgruppe 11.11 Hauptamt****Produkt 11110000 Organisation und Dokumentation kommunaler Willensbildung**

Kurzbeschreibung

Organisatorische und fachliche Unterstützung des Gemeinderats sowie aller weiteren Gremien zur kommunalen Willensbildung und der Verwaltungsleitung.

Zustellung der Beratungsunterlagen an die Gremiumsmitglieder innerhalb der gesetzlichen Frist.

Sicherstellung einer kommunalrechtlichen Beratung während der Sitzung.

Vorbereitung und Durchführung der Sitzungen der kommunalen Gremien.

Haushaltsplan 2023 der Stadt Markdorf



**Teilergebnishaushalt einschließlich Finanzplanung
Produktgruppe 1111 Hauptamt - [THH 1]**

Stadt Markdorf

Nr.	Bezeichnung	Ergebnis 2021	Ansatz 2022	Ansatz 2023	Plan 2024	Plan 2025	Plan 2026
1	Steuern und ähnliche Abgaben	0,00	0	0	0	0	0
2	Zuweisungen und Zuwendungen, Umlagen	0,00	0	0	0	0	0
3	Aufgelöste Investitionszuwendungen und -beiträge	0,00	0	0	0	0	0
4	Sonstige Transfererträge	0,00	0	0	0	0	0
5	Entgelte für öffentliche Leistungen oder Einrichtungen	0,00	0	0	0	0	0
6	Sonstige privatrechtliche Leistungsentgelte	0,00	0	0	0	0	0
7	Kostenerstattungen und Kostenumlagen	13.265,16	30.200	35.900	37.200	38.700	40.600
8	Zinsen und ähnliche Erträge	0,00	0	0	0	0	0
9	Aktivierete Eigenleistungen und Bestandveränderungen	0,00	0	0	0	0	0
10	Sonstige ordentliche Erträge	0,00	0	0	0	0	0
11	Anteilige ordentliche Erträge (Summe aus Nummern 1 bis 10)	13.265,16	30.200	35.900	37.200	38.700	40.600
12	Personalaufwendungen	-231.283,31	-218.100	-304.600	-315.300	-328.900	-344.200
13	Versorgungsaufwendungen	0,00	0	0	0	0	0
14	Aufwendungen für Sach- und Dienstleistungen	-523,70	-9.700	-13.200	-13.600	-14.300	-15.000
15	Abschreibungen	0,00	-3.900	-300	-300	-300	-300
16	Zinsen und ähnliche Aufwendungen	0,00	0	0	0	0	0
17	Transferaufwendungen	0,00	0	0	0	0	0
18	Sonstige ordentliche Aufwendungen	-101.054,23	-103.700	-100.300	-103.800	-108.300	-113.400
19	Anteilige ordentliche Aufwendungen (Summe aus Nummern 12 bis 18)	-332.861,24	-335.400	-418.400	-433.000	-451.800	-472.900
20	Anteiliges veranschlagtes ordentliches Ergebnis (Summe aus Nummern 11 und 19)	-319.596,08	-305.200	-382.500	-395.800	-413.100	-432.300
21	Erträge aus internen Leistungen	69.545,77	72.800	62.506	64.700	67.500	70.600
22	Aufwendungen für interne Leistungen	-7.455,83	-13.900	-22.437	-23.200	-24.200	-25.400
23	kalkulatorische Kosten	0,00	0	0	0	0	0
24	Veranschlagtes kalkulatorisches Ergebnis (Saldo aus Nummern 21 bis 23)	62.089,94	58.900	40.069	41.500	43.300	45.200
25	Veranschlagter Nettoressourcenbedarf/-überschuss (Summe aus Nummer 20 und 24)	-257.506,14	-246.300	-342.431	-354.300	-369.800	-387.100

Erläuterungen

Erläuterung zu 1111

**Zu Position:
Sachkonto 4441000**

Unfallkasse 65.000 €

Haushaltsplan 2023 der Stadt Markdorf



Teilfinanzhaushalt einschließlich Finanzplanung Produktgruppe 1111 Hauptamt - [THH 1]

Stadt Markdorf

Nr.	Bezeichnung	Ergebnis 2021	Ansatz 2022	Ansatz 2023	VE	Plan 2024	Plan 2025	Plan 2026
1	Summe der Einzahlungen aus laufender Verwaltungstätigkeit (ohne außerordentliche zahlungswirksame Erträge aus Vermögensveräußerung)	6.696,47	30.200	35.900	0	37.200	38.700	40.600
2	Summe der Auszahlungen aus laufender Verwaltungstätigkeit	-332.523,47	-331.500	-418.100	0	-432.700	-451.500	-472.600
3	Intelligenter Zahlungsmittelüberschuss/-bedarf des Ergebnishaushalts (Saldo aus Nummern 1 und 2)	-325.827,00	-301.300	-382.200	0	-395.500	-412.800	-432.000
4	Einzahlungen aus Investitionszuwendungen	0,00	0	0	0	0	0	0
5	Einzahlungen aus Investitionsbeiträgen und ähnlichen Entgelten für Investitionstätigkeit	0,00	0	0	0	0	0	0
6	Einzahlungen aus der Veräußerung von Sachvermögen	0,00	0	0	0	0	0	0
7	Einzahlungen aus der Veräußerung von Finanzvermögen	0,00	0	0	0	0	0	0
8	Einzahlungen für sonstige Investitionstätigkeit	0,00	0	0	0	0	0	0
9	Einzahlungen aus Investitionstätigkeit (Summe aus Nummern 4 bis 8)	0,00	0	0	0	0	0	0
10	Auszahlungen für den Erwerb von Grundstücken und Gebäuden	0,00	0	0	0	0	0	0
11	Auszahlungen für Baumaßnahmen	0,00	0	0	0	0	0	0
12	Auszahlungen für den Erwerb von beweglichem Sachvermögen	0,00	-2.000	-2.000	0	-2.000	-2.000	-2.000
13	Auszahlungen für den Erwerb von Finanzvermögen	0,00	0	0	0	0	0	0
14	Auszahlungen für Investitionsförderungsmaßnahmen	0,00	0	0	0	0	0	0
15	Auszahlungen für den Erwerb von immateriellen Vermögensgegenständen	0,00	0	0	0	0	0	0
16	Auszahlungen aus Investitionstätigkeit (Summe aus Nummern 10 bis 15)	0,00	-2.000	-2.000	0	-2.000	-2.000	-2.000
17	Intelligenter veranschlagter Finanzierungsmittelüberschuss/-bedarf aus Investitionstätigkeit (Saldo aus Numern 9 und 16)	0,00	-2.000	-2.000	0	-2.000	-2.000	-2.000
18	Intelligenter veranschlagter Finanzierungsmittel-(Saldo aus Nummern 3 und 17)	-325.827,00	-303.300	-384.200	0	-397.500	-414.800	-434.000

**Einzeldarstellung der Investitionsmaßnahmen
Produktgruppe 1111 Hauptamt - [THH 1]**

Stadt Markdorf

Investition B-1121-003 Erwerb bewegl. Vermögen Hauptamt

Nr.	Investitionsmaßnahmen Einzahlungs- und Auszahlungsarten	Gesamtang. z. Maßnahme -nachrichtl.-	Bisher finanziert	Ermächtigungs übertragungen aus Vorvorj.	Ergebnis 2021	Ansatz 2022	Ansatz 2023	VE
9	Auszahlungen für den Erwerb von beweglichem Sachvermögen	-14.000	0,00	0	0,00	-2.000	-2.000	0
13	Summe der Auszahlungen aus Investitionstätigkeit (Summe aus Nummern 7 bis 12)	-14.000	0,00	0	0,00	-2.000	-2.000	0
14	Saldo aus Investitionstätigkeit (Saldo aus Nummern 6 und 13)	-14.000	0,00	0	0,00	-2.000	-2.000	0
16	Gesamtkosten der Maßnahme (Summe aus Nummern 13 und 15)	-14.000	0,00	0	0,00	-2.000	-2.000	0

Teilhaushalt 1	Innere Verwaltung	
Produktgruppe	11.14	Personalrat
Produkt	11140300	Gesamtpersonalrat

Kurzbeschreibung

Wahrnehmung der Aufgaben nach dem Personalvertretungsrecht für die Gesamtverwaltung.

Die letzte Personalratswahl für die Gesamtverwaltung fand im Juni 2019 statt. Es wurden sieben Beschäftigte in den Personalrat gewählt, womit alle Plätze besetzt werden konnten.

Innerhalb des Gremiums wurde Frau Jasmin Bäder zur Personalratsvorsitzenden gewählt. Ihre Stellvertreterin ist Frau Stefanie Schreitmüller. Die Amtszeit läuft bis Mitte 2024. Im Jahr 2021 fand die letzte Wahl der Jugend- und Auszubildendenvertretung (JAV) statt. Der Wahlturnus beträgt hier 2,5 Jahre.

Allgemeine Ziele:

Wahrung der Interessen der Beschäftigten.

Die Personalvertretung hat darüber zu wachen, dass die zugunsten der Beschäftigten geltenden Gesetze, Verordnungen, Tarifverträge, Dienstvereinbarungen, Verwaltungsanordnungen, Unfallverhütungsvorschriften und sonstige Arbeitsschutzvorschriften durchgeführt werden. Ferner beantragt die Personalvertretung Maßnahmen die der Dienststelle und ihren Angehörigen zur Förderung des Gemeinwohls dienen. Die Personalvertretung nimmt Anregungen und Beschwerden der Beschäftigten entgegen und, falls diese berechtigt erscheinen, wirkt diese durch Verhandlung mit dem Leiter der Dienststelle diesen entgegen. Ferner wirkt sie mit bei der Weiterentwicklung der interkulturellen Kompetenz der Verwaltung sowie der Eingliederung und beruflichen Entwicklung schwerbehinderter Beschäftigter und sonstiger Hilfsbedürftiger. Die Personalvertretung kann zudem Maßnahmen zur Gleichstellung von Männern und Frauen sowie zum Umwelt- und Klimaschutz und der sorgsamem Energienutzung beantragen.

Haushaltsplan 2023 der Stadt Markdorf



Teilergebnishaushalt einschließlich Finanzplanung
Produktgruppe 1114 Personalrat - [THH 1]

Stadt Markdorf

Nr.	Bezeichnung	Ergebnis 2021	Ansatz 2022	Ansatz 2023	Plan 2024	Plan 2025	Plan 2026
1	Steuern und ähnliche Abgaben	0,00	0	0	0	0	0
2	Zuweisungen und Zuwendungen, Umlagen	0,00	0	0	0	0	0
3	Aufgelöste Investitionszuwendungen und -beiträge	0,00	0	0	0	0	0
4	Sonstige Transfererträge	0,00	0	0	0	0	0
5	Entgelte für öffentliche Leistungen oder Einrichtungen	0,00	0	0	0	0	0
6	Sonstige privatrechtliche Leistungsentgelte	0,00	0	0	0	0	0
7	Kostenerstattungen und Kostenumlagen	39,00	0	0	0	0	0
8	Zinsen und ähnliche Erträge	0,00	0	0	0	0	0
9	Aktiviert Eigenleistungen und Bestandveränderungen	0,00	0	0	0	0	0
10	Sonstige ordentliche Erträge	0,00	0	0	0	0	0
11	Anteilige ordentliche Erträge (Summe aus Nummern 1 bis 10)	39,00	0	0	0	0	0
12	Personalaufwendungen	-7.047,11	-7.300	-7.600	-7.800	-8.200	-8.700
13	Versorgungsaufwendungen	0,00	0	0	0	0	0
14	Aufwendungen für Sach- und Dienstleistungen	-3.942,52	-5.600	-3.000	-3.100	-3.200	-3.400
15	Abschreibungen	0,00	0	0	0	0	0
16	Zinsen und ähnliche Aufwendungen	0,00	0	0	0	0	0
17	Transferaufwendungen	0,00	0	0	0	0	0
18	Sonstige ordentliche Aufwendungen	-437,93	-1.800	-2.050	-2.100	-2.300	-2.300
19	Anteilige ordentliche Aufwendungen (Summe aus Nummern 12 bis 18)	-11.427,56	-14.700	-12.650	-13.000	-13.700	-14.400
20	Anteiliges veranschlagtes ordentliches Ergebnis (Summe aus Nummern 11 und 19)	-11.388,56	-14.700	-12.650	-13.000	-13.700	-14.400
21	Erträge aus internen Leistungen	0,00	0	0	0	0	0
22	Aufwendungen für interne Leistungen	0,00	-1.500	-1.575	-1.600	-1.700	-1.800
23	kalkulatorische Kosten	0,00	0	0	0	0	0
24	Veranschlagtes kalkulatorisches Ergebnis (Saldo aus Nummern 21 bis 23)	0,00	-1.500	-1.575	-1.600	-1.700	-1.800
25	Veranschlagter Nettoressourcenbedarf/-überschuss (Summe aus Nummer 20 und 24)	-11.388,56	-16.200	-14.225	-14.600	-15.400	-16.200

Haushaltsplan 2023 der Stadt Markdorf


Teilfinanzhaushalt einschließlich Finanzplanung
Produktgruppe 1114 Personalrat - [THH 1]

Stadt Markdorf

Nr.	Bezeichnung	Ergebnis 2021	Ansatz 2022	Ansatz 2023	VE	Plan 2024	Plan 2025	Plan 2026
1	Summe der Einzahlungen aus laufender Verwaltungstätigkeit (ohne außerordentliche zahlungswirksame Erträge aus Vermögensveräußerung)	39,00	0	0	0	0	0	0
2	Summe der Auszahlungen aus laufender Verwaltungstätigkeit	-11.427,56	-14.700	-12.650	0	-13.000	-13.700	-14.400
3	Intelligenter Zahlungsmittelüberschuss/-bedarf des Ergebnishaushalts (Saldo aus Nummern 1 und 2)	-11.388,56	-14.700	-12.650	0	-13.000	-13.700	-14.400
4	Einzahlungen aus Investitionszuwendungen	0,00	0	0	0	0	0	0
5	Einzahlungen aus Investitionsbeiträgen und ähnlichen Entgelten für Investitionstätigkeit	0,00	0	0	0	0	0	0
6	Einzahlungen aus der Veräußerung von Sachvermögen	0,00	0	0	0	0	0	0
7	Einzahlungen aus der Veräußerung von Finanzvermögen	0,00	0	0	0	0	0	0
8	Einzahlungen für sonstige Investitionstätigkeit	0,00	0	0	0	0	0	0
9	Einzahlungen aus Investitionstätigkeit (Summe aus Nummern 4 bis 8)	0,00	0	0	0	0	0	0
10	Auszahlungen für den Erwerb von Grundstücken und Gebäuden	0,00	0	0	0	0	0	0
11	Auszahlungen für Baumaßnahmen	0,00	0	0	0	0	0	0
12	Auszahlungen für den Erwerb von beweglichem Sachvermögen	0,00	0	0	0	0	0	0
13	Auszahlungen für den Erwerb von Finanzvermögen	0,00	0	0	0	0	0	0
14	Auszahlungen für Investitionsförderungsmaßnahmen	0,00	0	0	0	0	0	0
15	Auszahlungen für den Erwerb von immateriellen Vermögensgegenständen	0,00	0	0	0	0	0	0
16	Auszahlungen aus Investitionstätigkeit (Summe aus Nummern 10 bis 15)	0,00	0	0	0	0	0	0
17	Intelligenter veranschlagter Finanzierungsmittelüberschuss/-bedarf aus Investitionstätigkeit (Saldo aus Numern 9 und 16)	0,00	0	0	0	0	0	0
18	Intelligenter veranschlagter Finanzierungsmittel-(Saldo aus Nummern 3 und 17)	-11.388,56	-14.700	-12.650	0	-13.000	-13.700	-14.400

Teilhaushalt 1	Innere Verwaltung
Produktgruppe	11.20 Organisation und EDV
Produkt	11200000 Organisation und EDV

Kurzbeschreibung

Abgebildet wird hier ausschließlich die EDV-Abteilung im Hauptamt. Zu den wesentlichen Aufgaben zählen dabei:

- Installation, Beratung und Betreuung bezüglich Hard- und Software
- Störungsbeseitigung
- Hotline
- Bestandsmanagement
- Pflege und Betreuung von Anwendungen
- Telekommunikationsanlagen
- Sicherstellung eines reibungslosen EDV-Einsatzes

Allgemeine Ziele:

Ziel ist ein optimaler EDV-unterstützter Arbeitsablauf sowie Sicherstellung der Funktionsfähigkeit des Kommunikationsnetzes.

Haushaltsplan 2023 der Stadt Markdorf



**Teilergebnishaushalt einschließlich Finanzplanung
Produktgruppe 1120 Organisation und EDV - [THH 1]**

Stadt Markdorf

Nr.	Bezeichnung	Ergebnis 2021	Ansatz 2022	Ansatz 2023	Plan 2024	Plan 2025	Plan 2026
1	Steuern und ähnliche Abgaben	0,00	0	0	0	0	0
2	Zuweisungen und Zuwendungen, Umlagen	0,00	0	0	0	0	0
3	Aufgelöste Investitionszuwendungen und -beiträge	0,00	0	0	0	0	0
4	Sonstige Transfererträge	0,00	0	0	0	0	0
5	Entgelte für öffentliche Leistungen oder Einrichtungen	0,00	0	0	0	0	0
6	Sonstige privatrechtliche Leistungsentgelte	0,00	100	100	100	100	100
7	Kostenerstattungen und Kostenumlagen	9.918,99	15.700	15.700	16.300	17.000	17.800
8	Zinsen und ähnliche Erträge	0,00	0	0	0	0	0
9	Aktivierete Eigenleistungen und Bestandveränderungen	0,00	0	0	0	0	0
10	Sonstige ordentliche Erträge	0,00	0	0	0	0	0
11	Anteilige ordentliche Erträge (Summe aus Nummern 1 bis 10)	9.918,99	15.800	15.800	16.400	17.100	17.900
12	Personalaufwendungen	-52.448,47	-91.400	-81.900	-84.700	-88.400	-92.500
13	Versorgungsaufwendungen	0,00	0	0	0	0	0
14	Aufwendungen für Sach- und Dienstleistungen	-21.759,16	-14.000	-14.000	-14.400	-15.100	-15.900
15	Abschreibungen	0,00	-38.000	-13.100	-17.400	-17.400	-17.400
16	Zinsen und ähnliche Aufwendungen	0,00	0	0	0	0	0
17	Transferaufwendungen	-716,91	0	0	0	0	0
18	Sonstige ordentliche Aufwendungen	-767,41	-2.800	-2.800	-2.900	-3.000	-3.100
19	Anteilige ordentliche Aufwendungen (Summe aus Nummern 12 bis 18)	-75.691,95	-146.200	-111.800	-119.400	-123.900	-128.900
20	Anteiliges veranschlagtes ordentliches Ergebnis (Summe aus Nummern 11 und 19)	-65.772,96	-130.400	-96.000	-103.000	-106.800	-111.000
21	Erträge aus internen Leistungen	13.617,67	108.500	113.413	117.400	122.500	128.200
22	Aufwendungen für interne Leistungen	0,00	0	0	0	0	0
23	kalkulatorische Kosten	0,00	0	0	0	0	0
24	Veranschlagtes kalkulatorisches Ergebnis (Saldo aus Nummern 21 bis 23)	13.617,67	108.500	113.413	117.400	122.500	128.200
25	Veranschlagter Nettoressourcenbedarf/-überschuss (Summe aus Nummer 20 und 24)	-52.155,29	-21.900	17.413	14.400	15.700	17.200

Erläuterungen

Erläuterung zu 1120

**Zu Position:
Sachkonto 4221000**

Allgemein 1.700 €
Laptops 2.000 €

Haushaltsplan 2023 der Stadt Markdorf


Teilfinanzhaushalt einschließlich Finanzplanung
Produktgruppe 1120 Organisation und EDV - [THH 1]

Stadt Markdorf

Nr.	Bezeichnung	Ergebnis 2021	Ansatz 2022	Ansatz 2023	VE	Plan 2024	Plan 2025	Plan 2026
1	Summe der Einzahlungen aus laufender Verwaltungstätigkeit (ohne außerordentliche zahlungswirksame Erträge aus Vermögensveräußerung)	8.432,24	15.800	15.800	0	16.400	17.100	17.900
2	Summe der Auszahlungen aus laufender Verwaltungstätigkeit	-62.171,04	-108.200	-98.700	0	-102.000	-106.500	-111.500
3	Intelligenter Zahlungsmittelüberschuss/-bedarf des Ergebnishaushalts (Saldo aus Nummern 1 und 2)	-53.738,80	-92.400	-82.900	0	-85.600	-89.400	-93.600
4	Einzahlungen aus Investitionszuwendungen	0,00	0	0	0	0	0	0
5	Einzahlungen aus Investitionsbeiträgen und ähnlichen Entgelten für Investitionstätigkeit	0,00	0	0	0	0	0	0
6	Einzahlungen aus der Veräußerung von Sachvermögen	0,00	0	0	0	0	0	0
7	Einzahlungen aus der Veräußerung von Finanzvermögen	0,00	0	0	0	0	0	0
8	Einzahlungen für sonstige Investitionstätigkeit	0,00	0	0	0	0	0	0
9	Einzahlungen aus Investitionstätigkeit (Summe aus Nummern 4 bis 8)	0,00	0	0	0	0	0	0
10	Auszahlungen für den Erwerb von Grundstücken und Gebäuden	0,00	0	0	0	0	0	0
11	Auszahlungen für Baumaßnahmen	0,00	0	0	0	0	0	0
12	Auszahlungen für den Erwerb von beweglichem Sachvermögen	-10.018,09	-50.000	-60.000	0	-20.000	-20.000	-20.000
13	Auszahlungen für den Erwerb von Finanzvermögen	0,00	0	0	0	0	0	0
14	Auszahlungen für Investitionsförderungsmaßnahmen	0,00	0	0	0	0	0	0
15	Auszahlungen für den Erwerb von immateriellen Vermögensgegenständen	0,00	0	0	0	0	0	0
16	Auszahlungen aus Investitionstätigkeit (Summe aus Nummern 10 bis 15)	-10.018,09	-50.000	-60.000	0	-20.000	-20.000	-20.000
17	Intelligenter veranschlagter Finanzierungsmittelüberschuss/-bedarf aus Investitionstätigkeit (Saldo aus Nummern 9 und 16)	-10.018,09	-50.000	-60.000	0	-20.000	-20.000	-20.000
18	Intelligenter veranschlagter Finanzierungsmittel-Saldo aus Nummern 3 und 17)	-63.756,89	-142.400	-142.900	0	-105.600	-109.400	-113.600

Investition B-1120-001 Erwerb bewegl. Vermögen Organisation und EDV

Nr.	Investitionsmaßnahmen Einzahlungs- und Auszahlungsarten	Gesamtang. z. Maßnahme -nachrichtl.-	Bisher finanziert	Ermächtigungs übertragungen aus Vorvorj.	Ergebnis 2021	Ansatz 2022	Ansatz 2023	VE
9	Auszahlungen für den Erwerb von beweglichem Sachvermögen	-206.500	-10.018,09	0	-10.018,09	-50.000	-60.000	0
12	Auszahlungen für den Erwerb von immateriellen Vermögensgegenständen	0	-9.369,94	0	0,00	0	0	0
13	Summe der Auszahlungen aus Investitionstätigkeit (Summe aus Nummern 7 bis 12)	-206.500	-19.388,03	0	-10.018,09	-50.000	-60.000	0
14	Saldo aus Investitionstätigkeit (Saldo aus Nummern 6 und 13)	-206.500	-19.388,03	0	-10.018,09	-50.000	-60.000	0
16	Gesamtkosten der Maßnahme (Summe aus Nummern 13 und 15)	-206.500	-19.388,03	0	-10.018,09	-50.000	-60.000	0

Teilhaushalt 1	Innere Verwaltung	
Produktgruppe	11.21	Personalwesen
Produkt	11210000	Personalwesen

Kurzbeschreibung

- Personalgewinnung und Personaleinsatz
- Interne und externe Stellenausschreibungen
- Durchführung von Bewerberauswahlverfahren
- Bearbeiten von Personalvorgängen
- Beratung der Fachämter und der Mitarbeiter/-innen in arbeits-, dienst- und personalvertretungsrechtlichen Fragen sowie Konfliktmanagement und Personalführung
- Ermitteln des Fortbildungsbedarfs, Planung, Organisation, Durchführung und finanzielle Abwicklung von Fortbildungsveranstaltungen
- Durchführung, Planung und Konzeption von EDV-spezifischen Schulungen für die Fachämter
- Berechnung und Anweisung von Bezügen und Entgelten sowie ggf. Versorgungs- und Sonderleistungen
- Entwicklung, Ausgestaltung und Umsetzung freiwilliger sozialer Leistungen/Einrichtungen wie z.B. Wohnungsfürsorge, Gemeinschaftsverpflegung
- Beratung in Renten- und Versorgungsangelegenheiten usw. unter Wahrung der Personalvertretungsrechte
- Unterstützung, Beratung und Information beim Arbeitsschutz und bei der Unfallverhütung durch Arbeitssicherheitsfachkräfte in allen fragender Arbeitssicherheit und der ergonomischen Gestaltung der Arbeitsplätze
- Einbindung der Betriebsärzte in allen Fragen des Gesundheitsschutzes
- Durchführung von Einstellungsuntersuchungen und Wahrnehmung von vertrauens- und amtsärztlichen Tätigkeiten
- Betriebliches Eingliederungs- und Gesundheitsmanagement

Die Abrechnung der Bezüge wird seit einigen Jahren vom Rechenzentrum Komm.One durchgeführt. Vor Ort in Markdorf werden die hierfür notwendigen EDV-Anwendungen und Datenbestände gepflegt, um einen reibungslosen Ablauf zu gewährleisten. Beispielsweis umfasst dies die korrekte Zuordnung einzelner Mitarbeiter/innen zu den jeweiligen Abteilungen bzw. Kostenstellen und ggf. deren prozentuale Aufteilung.

Allgemeine Ziele:

- Zeitnahe Sicherstellung der für die jeweilige Aufgabenerfüllung erforderlichen qualitativen und quantitativen Personalkapazitäten unter Beachtung der gesamtstädtischen Rahmenvorgaben
- Ordnungsgemäße Abwicklung und Durchführung des Stellenbesetzungs- und Auswahlverfahrens
- Attraktivität der Kommune als Arbeitgeber nach außen
- Sicherstellen einer einheitlichen, umfassenden und ordnungsgemäßen Rechtsanwendung u.a. Statusrecht, Vergütung, Besoldung usw. bei der Gestaltung der Dienst- und Beschäftigungsverhältnisse der Mitarbeiter/-innen
- Angebot bedarfsgerechter Qualifizierungsmaßnahmen
- Aktueller Wissensstand der Mitarbeiter/-innen verbessern
- Förderung der Persönlichkeitsentwicklung
- Ordnungsgemäße und termingerechte Abrechnung und Zahlung
- Erhaltung/Förderung der Motivation und Arbeitszufriedenheit der Mitarbeiter/-innen durch zusätzliche monetäre und nichtmonetäre Anreize, u.a. auch Förderung der Integration
- Personalgewinnung und Bindung an den Arbeitgeber
- Gesunderhaltung der Mitarbeiter/-innen durch Verhältnis- und aktive Verhaltensprävention
- Schutz der Mitarbeiter/-innen vor arbeitsbedingten Unfall- und Gesundheitsgefahren
- Berücksichtigung von vertrauens- bzw. amtsärztlichen Gesichtspunkten bei arbeits- und beamtenrechtlichen Maßnahmen
- Ergonomische Arbeitsplätze

Kennzahlen

(in EUR)

	2020	2021	2022 Plan	2023 Plan
Personalkosten	10.422.695	10.704.227	11.600.000	12.150.000
Personalkosten/EW	731,37	752,39	806,79	845,04
Personalaufwandsquote	29,3%	27,2%	29,9%	30,5%

Teilhaushalt 1	Innere Verwaltung	
Produktgruppe	11.21	Personalwesen
Produkt	11210300	Ausbildung

Kurzbeschreibung

Personalbedarfsdeckung und Personalbetreuung der Auszubildenden einschließlich Personen im Referendariatsdienst, Vorbereitungsdienst, Volontariat, Praktikum, Umschulung usw..

Durchführung der Ausbildung, insbesondere Vermittlung von Lerninhalten, ohne fachbereichsspezifische Ausbildungen.

Die Stadt Markdorf bildet in der Verwaltung durchschnittlich drei Auszubildende gleichzeitig aus. Alle im Beruf der/s Verwaltungsfachangestellten. Auf jedes der drei Lehrjahre entfällt dabei ein/e Kollege/in in Ausbildung. Die Erfolgsquote der städtischen Lehrlinge liegt dabei seit vielen Jahren bei 100%. Neben der praktischen Ausbildung im Rathaus erfolgt der theoretische Ausbildungsteil an der Humpis-Schule in Ravensburg.

Obligatorisch wird nach bestandener Abschlussprüfung allen Auszubildenden ein Jahresvertrag zur Übernahme in den Verwaltungsdienst angeboten. Erklärtes Ziel ist, die qualifizierten Nachwuchskräfte auch im Anschluss daran an die Stadt Markdorf als Arbeitgeber zu binden.

Allgemeine Ziele:

Sichern des künftigen Personalbedarfs durch die Heranbildung von qualifizierten Nachwuchskräften für eine leistungsfähige Verwaltung sowie das Ausstatten der Auszubildenden mit der notwendigen Fachkompetenz.

Dabei soll die Methoden- und Sozialkompetenz der Nachwuchskräfte entwickelt und gefördert werden.

Daneben ist die Sicherstellung einer einheitlichen, umfassenden und ordnungsgemäßen Rechtsanwendung bei der Gestaltung der Ausbildungsverhältnisse ein wichtiger Bestandteil.

Haushaltsplan 2023 der Stadt Markdorf



**Teilergebnishaushalt einschließlich Finanzplanung
Produktgruppe 1121 Personalwesen - [THH 1]**

Stadt Markdorf

Nr.	Bezeichnung	Ergebnis 2021	Ansatz 2022	Ansatz 2023	Plan 2024	Plan 2025	Plan 2026
1	Steuern und ähnliche Abgaben	0,00	0	0	0	0	0
2	Zuweisungen und Zuwendungen, Umlagen	0,00	0	0	0	0	0
3	Aufgelöste Investitionszuwendungen und -beiträge	0,00	0	0	0	0	0
4	Sonstige Transfererträge	0,00	0	0	0	0	0
5	Entgelte für öffentliche Leistungen oder Einrichtungen	0,00	0	0	0	0	0
6	Sonstige privatrechtliche Leistungsentgelte	0,00	0	0	0	0	0
7	Kostenerstattungen und Kostenumlagen	10.728,28	0	0	0	0	0
8	Zinsen und ähnliche Erträge	0,00	0	0	0	0	0
9	Aktivierete Eigenleistungen und Bestandveränderungen	0,00	0	0	0	0	0
10	Sonstige ordentliche Erträge	0,00	0	0	0	0	0
11	Anteilige ordentliche Erträge (Summe aus Nummern 1 bis 10)	10.728,28	0	0	0	0	0
12	Personalaufwendungen	-272.446,57	-272.900	-278.700	-288.500	-300.900	-314.900
13	Versorgungsaufwendungen	0,00	0	0	0	0	0
14	Aufwendungen für Sach- und Dienstleistungen	-22.849,98	-4.900	-27.400	-28.300	-29.500	-31.100
15	Abschreibungen	0,00	-500	-300	-300	-300	-300
16	Zinsen und ähnliche Aufwendungen	0,00	0	0	0	0	0
17	Transferaufwendungen	0,00	0	0	0	0	0
18	Sonstige ordentliche Aufwendungen	-76.759,88	-64.800	-74.600	-77.200	-80.400	-84.400
19	Anteilige ordentliche Aufwendungen (Summe aus Nummern 12 bis 18)	-372.056,43	-343.100	-381.000	-394.300	-411.100	-430.700
20	Anteiliges veranschlagtes ordentliches Ergebnis (Summe aus Nummern 11 und 19)	-361.328,15	-343.100	-381.000	-394.300	-411.100	-430.700
21	Erträge aus internen Leistungen	133.521,59	229.400	142.200	147.200	153.600	160.700
22	Aufwendungen für interne Leistungen	0,00	-12.200	-12.810	-13.300	-13.800	-14.500
23	kalkulatorische Kosten	0,00	0	0	0	0	0
24	Veranschlagtes kalkulatorisches Ergebnis (Saldo aus Nummern 21 bis 23)	133.521,59	217.200	129.390	133.900	139.800	146.200
25	Veranschlagter Nettoressourcenbedarf/-überschuss (Summe aus Nummer 20 und 24)	-227.806,56	-125.900	-251.610	-260.400	-271.300	-284.500

Erläuterungen

Erläuterung zu 1121

Zu Position:

Sachkonto 4453100

Abrechnungsservice Kom.One

Haushaltsplan 2023 der Stadt Markdorf



Teilfinanzhaushalt einschließlich Finanzplanung
Produktgruppe 1121 Personalwesen - [THH 1]

Stadt Markdorf

Nr.	Bezeichnung	Ergebnis 2021	Ansatz 2022	Ansatz 2023	VE	Plan 2024	Plan 2025	Plan 2026
1	Summe der Einzahlungen aus laufender Verwaltungstätigkeit (ohne außerordentliche zahlungswirksame Erträge aus Vermögensveräußerung)	7.818,23	0	0	0	0	0	0
2	Summe der Auszahlungen aus laufender Verwaltungstätigkeit	-341.057,35	-342.600	-380.700	0	-394.000	-410.800	-430.400
3	Intelligenter Zahlungsmittelüberschuss/-bedarf des Ergebnishaushalts (Saldo aus Nummern 1 und 2)	-333.239,12	-342.600	-380.700	0	-394.000	-410.800	-430.400
4	Einzahlungen aus Investitionszuwendungen	0,00	0	0	0	0	0	0
5	Einzahlungen aus Investitionsbeiträgen und ähnlichen Entgelten für Investitionstätigkeit	0,00	0	0	0	0	0	0
6	Einzahlungen aus der Veräußerung von Sachvermögen	0,00	0	0	0	0	0	0
7	Einzahlungen aus der Veräußerung von Finanzvermögen	0,00	0	0	0	0	0	0
8	Einzahlungen für sonstige Investitionstätigkeit	0,00	0	0	0	0	0	0
9	Einzahlungen aus Investitionstätigkeit (Summe aus Nummern 4 bis 8)	0,00	0	0	0	0	0	0
10	Auszahlungen für den Erwerb von Grundstücken und Gebäuden	0,00	0	0	0	0	0	0
11	Auszahlungen für Baumaßnahmen	0,00	0	0	0	0	0	0
12	Auszahlungen für den Erwerb von beweglichem Sachvermögen	0,00	-1.500	-2.000	0	-2.000	-2.000	-2.000
13	Auszahlungen für den Erwerb von Finanzvermögen	0,00	0	0	0	0	0	0
14	Auszahlungen für Investitionsförderungsmaßnahmen	0,00	0	0	0	0	0	0
15	Auszahlungen für den Erwerb von immateriellen Vermögensgegenständen	0,00	0	0	0	0	0	0
16	Auszahlungen aus Investitionstätigkeit (Summe aus Nummern 10 bis 15)	0,00	-1.500	-2.000	0	-2.000	-2.000	-2.000
17	Intelligenter veranschlagter Finanzierungsmittelüberschuss/-bedarf aus Investitionstätigkeit (Saldo aus Nummern 9 und 16)	0,00	-1.500	-2.000	0	-2.000	-2.000	-2.000
18	Intelligenter veranschlagter Finanzierungsmittel-Saldo aus Nummern 3 und 17)	-333.239,12	-344.100	-382.700	0	-396.000	-412.800	-432.400

**Einzeldarstellung der Investitionsmaßnahmen
Produktgruppe 1121 Personalwesen - [THH 1]**

Stadt Markdorf

Investition B-1121-002 Erwerb bewegl. Vermögen Ausbildung

Nr.	Investitionsmaßnahmen Einzahlungs- und Auszahlungsarten	Gesamtang. z. Maßnahme -nachrichtl.-	Bisher finanziert	Ermächtigungs übertragungen aus Vorvorj.	Ergebnis 2021	Ansatz 2022	Ansatz 2023	VE
9	Auszahlungen für den Erwerb von beweglichem Sachvermögen	-12.500	0,00	0	0,00	-1.500	-2.000	0
13	Summe der Auszahlungen aus Investitionstätigkeit (Summe aus Nummern 7 bis 12)	-12.500	0,00	0	0,00	-1.500	-2.000	0
14	Saldo aus Investitionstätigkeit (Saldo aus Nummern 6 und 13)	-12.500	0,00	0	0,00	-1.500	-2.000	0
16	Gesamtkosten der Maßnahme (Summe aus Nummern 13 und 15)	-12.500	0,00	0	0,00	-1.500	-2.000	0

Teilhaushalt 1	Innere Verwaltung
Produktgruppe	11.22 Finanzverwaltung, Kasse
Produkt	11220000 Finanzverwaltung, Kasse

Kurzbeschreibung

- Beratung der Ämter im Haushaltsvollzug, Beratung in betriebswirtschaftlichen Fragen, Führen der Kosten- und Leistungsrechnung, Wirtschaftlichkeitsuntersuchungen
- Gebührenkalkulation
- Erarbeitung und Weiterentwicklung von Grundsätzen und Handlungsrahmen für Finanzwirtschaft, Betriebswirtschaft, Vermögens- und Schuldenmanagement sowie Beteiligungsmanagement
- Haushalts-, Finanz- und Investitionsplanung, Budgetkontrolle, Steuerung des Vermögenseinsatzes, Budgetkontrolle
- Rechnungslegung
- Verwaltung Treuhandvermögen, Sondervermögen, Nachlässen, Schenkungen, Vermächtnissen (ohne Eigenbetriebe)
- zwangsweise Einziehung von Forderungen
- Zahlungsverkehr einschließlich Verwaltung von Kassenmittel und Wertgegenständen
- Vergabe von Konzessionen für Wasser, Strom und Gas; Abschluss und Aktualisierung der Verträge; Erhebung eines angemessenen Entgelts
- Festsetzung und Erhebung der Grundsteuer A/B, Gewerbesteuer, Hundesteuer, Wasser- und Abwassergebühren
- Abschluss, Verwaltung und Aufhebung von Nutzungsvereinbarungen, kaufmännische und rechtliche Bewirtschaftung von Gebäuden, Verwaltung sonstiger Nutzungsrechte
- Risikoanalyse, Abschluss und Verwaltung von Versicherungsverträgen unter Beteiligung der Fachbereiche, Geltendmachung von Versicherungsschutz

Allgemeine Ziele:

- Sicherstellung der wirtschaftlichen Aufgabenerfüllung
- Sicherung der stetigen finanziellen Leistungsfähigkeit der Gemeinde
- qualitative Verbesserung des Haushaltsvollzugs
- Einheitlichkeit in der Anwendung haushaltsrechtlicher Vorgaben
- nachhaltige, wirtschaftliche und ertrag bringende Verwaltung des Treuhand- und Sondervermögens
- Erfüllung des Vermögenszwecks (Stiftungszweck usw.)
- sichere und wirtschaftliche Abwicklung des Zahlungsverkehrs einschließlich Verwaltung der Kassenmittel, Sicherung der Kassenliquidität
- wirtschaftliche und rechtmäßige Abwicklung von Geld- und Sachspenden

Die Umstellung auf kommunale Doppik erfolgte operativ zum 01.01.2020. Auch nach diesem Termin ist auf kurz- bis mittelfristige Sicht mit einem erhöhten Personalaufwand zu rechnen. Durch die Erfahrungen benachbarter Gemeinden ist hier ein Zeitfenster von drei Jahren, gerade vor dem Hintergrund der Erstellung der Eröffnungsbilanz, nicht zu kurz bemessen.

Ein weiteres Projekt, welches zeitnah umgesetzt hätte werden müssen, ist die Einführung der Neuerungen im Umsatzsteuerrecht. Auch hier muss mit einem deutlich erhöhten Personalaufwand (Schulungen, Vor-/Nacharbeiten) gerechnet werden. Die Umsetzungsfrist wurde vom Gesetzgeber im Juni 2020 aufgrund der Corona-Pandemie, und den damit einhergehenden Belastungen, um weitere zwei Jahre auf den 01.01.2023 verschoben und wird folglich ein wesentliches, thematisches Betätigungsfeld im Jahr 2022.

Haushaltsplan 2023 der Stadt Markdorf



Teilergebnishaushalt einschließlich Finanzplanung Produktgruppe 1122 Finanzverwaltung, Kasse - [THH 1]

Stadt Markdorf

Nr.	Bezeichnung	Ergebnis 2021	Ansatz 2022	Ansatz 2023	Plan 2024	Plan 2025	Plan 2026
1	Steuern und ähnliche Abgaben	0,00	0	0	0	0	0
2	Zuweisungen und Zuwendungen, Umlagen	300,00	0	0	0	0	0
3	Aufgelöste Investitionszuwendungen und -beiträge	0,00	0	0	0	0	0
4	Sonstige Transfererträge	0,00	0	0	0	0	0
5	Entgelte für öffentliche Leistungen oder Einrichtungen	11.577,76	8.000	10.300	10.700	11.100	11.600
6	Sonstige privatrechtliche Leistungsentgelte	0,00	800	800	800	900	900
7	Kostenerstattungen und Kostenumlagen	289.035,05	220.000	301.100	311.600	325.100	340.200
8	Zinsen und ähnliche Erträge	624,81	300	300	300	300	300
9	Aktiviere Eigenleistungen und Bestandveränderungen	0,00	0	0	0	0	0
10	Sonstige ordentliche Erträge	309.842,87	185.319	119.887	89.007	89.340	104.661
11	Anteilige ordentliche Erträge (Summe aus Nummern 1 bis 10)	611.380,49	414.419	432.387	412.407	426.740	457.661
12	Personalaufwendungen	-787.411,92	-786.800	-831.900	-861.000	-898.400	-940.100
13	Versorgungsaufwendungen	0,00	0	0	0	0	0
14	Aufwendungen für Sach- und Dienstleistungen	-64.830,13	-79.950	-75.400	-78.100	-81.300	-85.300
15	Abschreibungen	-676,48	-5.300	-2.100	-2.100	-2.100	-2.100
16	Zinsen und ähnliche Aufwendungen	-724,14	-3.100	-3.100	-3.200	-3.300	-3.500
17	Transferaufwendungen	-9.405,66	-24.300	-11.000	-19.700	-20.500	-21.400
18	Sonstige ordentliche Aufwendungen	-95.826,00	-107.700	-62.080	-79.260	-54.200	-57.000
19	Anteilige ordentliche Aufwendungen (Summe aus Nummern 12 bis 18)	-958.874,33	-1.007.150	-985.580	-1.043.360	-1.059.800	-1.109.400
20	Anteiliges veranschlagtes ordentliches Ergebnis (Summe aus Nummern 11 und 19)	-347.493,84	-592.731	-553.193	-630.953	-633.060	-651.739
21	Erträge aus internen Leistungen	205.101,94	185.100	218.433	226.100	235.900	246.900
22	Aufwendungen für interne Leistungen	0,00	-29.800	-31.080	-32.200	-33.600	-35.100
23	kalkulatorische Kosten	0,00	0	0	0	0	0
24	Veranschlagtes kalkulatorisches Ergebnis (Saldo aus Nummern 21 bis 23)	205.101,94	155.300	187.353	193.900	202.300	211.800
25	Veranschlagter Nettoressourcenbedarf/-überschuss (Summe aus Nummer 20 und 24)	-142.391,90	-437.431	-365.840	-437.053	-430.760	-439.939

Erläuterungen

Erläuterung zu 1122

Zu Position:

Sachkonto 4271105

Erstattung an Komm.One 55.800 €

Erläuterung zu 1122

Zu Position:

Sachkonto 4378000

Umlage GPA 11.000 €

Haushaltsplan 2023 der Stadt Markdorf



**Teilfinanzhaushalt einschließlich Finanzplanung
Produktgruppe 1122 Finanzverwaltung, Kasse - [THH 1]**

Stadt Markdorf

Nr.	Bezeichnung	Ergebnis 2021	Ansatz 2022	Ansatz 2023	VE	Plan 2024	Plan 2025	Plan 2026
1	Summe der Einzahlungen aus laufender Verwaltungstätigkeit (ohne außerordentliche zahlungswirksame Erträge aus Vermögensveräußerung)	222.985,14	414.419	432.387	0	412.407	426.740	457.661
2	Summe der Auszahlungen aus laufender Verwaltungstätigkeit	-941.379,18	-1.001.850	-983.480	0	-1.041.260	-1.057.700	-1.107.300
3	Anteiliger Zahlungsmittelüberschuss/-bedarf des Ergebnishaushalts (Saldo aus Nummern 1 und 2)	-718.394,04	-587.431	-551.093	0	-628.853	-630.960	-649.639
4	Einzahlungen aus Investitionszuwendungen	0,00	0	0	0	0	0	0
5	Einzahlungen aus Investitionsbeiträgen und ähnlichen Entgelten für Investitionstätigkeit	0,00	0	0	0	0	0	0
6	Einzahlungen aus der Veräußerung von Sachvermögen	0,00	0	0	0	0	0	0
7	Einzahlungen aus der Veräußerung von Finanzvermögen	0,00	0	0	0	0	0	0
8	Einzahlungen für sonstige Investitionstätigkeit	0,00	0	0	0	0	0	0
9	Einzahlungen aus Investitionstätigkeit (Summe aus Nummern 4 bis 8)	0,00	0	0	0	0	0	0
10	Auszahlungen für den Erwerb von Grundstücken und Gebäuden	0,00	0	0	0	0	0	0
11	Auszahlungen für Baumaßnahmen	0,00	0	0	0	0	0	0
12	Auszahlungen für den Erwerb von beweglichem Sachvermögen	0,00	-8.000	-8.000	0	-6.000	-6.000	-6.000
13	Auszahlungen für den Erwerb von Finanzvermögen	0,00	0	0	0	0	0	0
14	Auszahlungen für Investitionsförderungsmaßnahmen	0,00	0	0	0	0	0	0
15	Auszahlungen für den Erwerb von immateriellen Vermögensgegenständen	0,00	0	0	0	0	0	0
16	Auszahlungen aus Investitionstätigkeit (Summe aus Nummern 10 bis 15)	0,00	-8.000	-8.000	0	-6.000	-6.000	-6.000
17	Anteiliger veranschlagter Finanzierungsmittelüberschuss/-bedarf aus Investitionstätigkeit (Saldo aus Numern 9 und 16)	0,00	-8.000	-8.000	0	-6.000	-6.000	-6.000
18	Anteiliger veranschlagter Finanzierungsmittel-(Saldo aus Nummern 3 und 17)	-718.394,04	-595.431	-559.093	0	-634.853	-636.960	-655.639

**Einzeldarstellung der Investitionsmaßnahmen
Produktgruppe 1122 Finanzverwaltung, Kasse - [THH 1]**

Stadt Markdorf

Investition B-1122-001 Erwerb bewegl. Vermögen Finanzverwaltung

Nr.	Investitionsmaßnahmen Einzahlungs- und Auszahlungsarten	Gesamtang. z. Maßnahme -nachrichtl.-	Bisher finanziert	Ermächtigungs übertragungen aus Vorvorj.	Ergebnis 2021	Ansatz 2022	Ansatz 2023	VE
9	Auszahlungen für den Erwerb von beweglichem Sachvermögen	-21.000	0,00	0	0,00	-3.000	-3.000	0
13	Summe der Auszahlungen aus Investitionstätigkeit (Summe aus Nummern 7 bis 12)	-21.000	0,00	0	0,00	-3.000	-3.000	0
14	Saldo aus Investitionstätigkeit (Saldo aus Nummern 6 und 13)	-21.000	0,00	0	0,00	-3.000	-3.000	0
16	Gesamtkosten der Maßnahme (Summe aus Nummern 13 und 15)	-21.000	0,00	0	0,00	-3.000	-3.000	0

Investition B-1122-002 Erwerb bewegl. Vermögen Stadtkasse

Nr.	Investitionsmaßnahmen Einzahlungs- und Auszahlungsarten	Gesamtang. z. Maßnahme -nachrichtl.-	Bisher finanziert	Ermächtigungs übertragungen aus Vorvorj.	Ergebnis 2021	Ansatz 2022	Ansatz 2023	VE
9	Auszahlungen für den Erwerb von beweglichem Sachvermögen	-25.000	0,00	0	0,00	-5.000	-5.000	0
13	Summe der Auszahlungen aus Investitionstätigkeit (Summe aus Nummern 7 bis 12)	-25.000	0,00	0	0,00	-5.000	-5.000	0
14	Saldo aus Investitionstätigkeit (Saldo aus Nummern 6 und 13)	-25.000	0,00	0	0,00	-5.000	-5.000	0
16	Gesamtkosten der Maßnahme (Summe aus Nummern 13 und 15)	-25.000	0,00	0	0,00	-5.000	-5.000	0

Teilhaushalt 1	Innere Verwaltung			
Produktgruppe	11.24	Gebäudemanagement, management	Techn.	Immobilien-
Produkt	11240000	Gebäudemanagement, management	Techn.	Immobilien-

Kurzbeschreibung

Das Gebäudemanagement, Techn. Immobilienmanagement unter Kostenträger 11240000 beinhaltet die baulichen Aspekte im Hochbau (Projektgeschäft, im Gegensatz zu Kostenträger 11240300).

- Planung, bauliche Durchführung von Modernisierungen und Sanierungen einschl. verbundener Anlagen und Erstausrüstungen, Rückbau, Abbruch und Entsorgung
- Durchführung von Architektenwettbewerben nach GRW
- Bauherrenleistungen in Anlehnung an § 31 HOAI inkl. Projektleitung und -steuerung sowie Verwaltungsleistungen
- Beratung bei Bewertungen und Stellungnahmen im Rahmen kommunaler Investitionsfördermaßnahmen
- Fachliche Begutachtung von Hochbauten, die von der Kommune bezuschusst werden
- Stellungnahmen aus architektonischer und fachtechnischer Sicht
- Angemessene Unterhaltung der Gebäude in Funktionalität, Form und Technik
- Erhaltung des Qualitätsstandards der vorhandenen Gebäude

Allgemeine Ziele:

- Angemessene Umsetzung der obersten Projektziele des Rats / Eigenbetriebs in Funktionalität, Form und Technik
- Sicherstellung von Architekturqualität im öffentlichen Raum und von Umweltstandards im allgemeinen Interesse
- Einhaltung der vorgegebenen Ziele bzgl. Kosten, Wirtschaftlichkeit, Zeit, Qualität und Nutzen

- Kundengerechte Beratung bzw. Mitwirkung durch fachtechnische Beiträge und Kundenzufriedenheit

Kostenstelle 112400 Stadtbauamt

Derzeit werden in Markdorf mehrere wesentliche Projekte, die sich in unterschiedlichen Projektphasen befinden, betreut. Im Einzelnen sind dies:

- Sanierung Jakob-Gretser-Schule
- Ersatzneubau Sporthalle an der Jakob-Gretser-Schule
- Erweiterung Grundschule Leimbach
- Neubau Grundschule am BZM
- Neubau Sporthalle für Grundschule am BZM
- Sanierung Rathaus
- Erweiterung Kindergarten St. Elisabeth

In den kommenden Jahren ist für all diese Projekte mit einer Gesamtinvestitionssumme im mittleren zweistelligen Millionenbereich zu rechnen. Dies spiegelt gleichzeitig den vorhandenen Investitionsstau wider. Die ohnehin schon schwächelnde globale Wirtschaft hatte im Jahr 2020 einen weiteren herben Dämpfer aus bekannten Gründen erhalten. Niedrigere Steueraufkommen, insbesondere bei der Gewerbesteuer, waren die Folge. Zwar erhielten die Kommunen für das Haushaltsjahr 2020 einen von Bund und Land finanzierten, fast vollständigen Ausgleich der Einnahmeausfälle. Die wirtschaftlichen Folgen werden jedoch noch weitere Jahre zu spüren sein. So kam die deutliche und teils unerwartete, wirtschaftliche Erholung zuletzt ins Stocken. Grund sind weltweite Lieferengpässe in allen Bereichen. Besonders stark sind die Auswirkungen im Geschäft mit Halbleitern. Durch den zunehmenden Einsatz dieser Bauteile in allen Lebensbereichen führen Probleme in dieser Branche zu Störungen in der ganzen Breite der Wirtschaft. Sowohl die Zulieferer als auch das weiterverarbeitende Gewerbe haben es mit massiven Lieferproblemen zu tun, sodass Firmen teilweise die Produktion vorübergehend stoppen müssen.

Es ist damit zu rechnen, dass bereits ab dem Jahr 2022 die (kameralen) Rücklagen durch die Projekte vollständig abgeschmolzen sein werden.

Ein weiterer Aspekt, der neben den einmaligen Kosten beachtet werden muss ist die Tatsache, dass die umfangreichen und gleichzeitig dringend notwendigen Investitionen zu höheren Abschreibungen und damit zu einer höheren laufenden Belastung künftiger Haushalte führen werden.

Teilhaushalt 1	Innere Verwaltung			
Produktgruppe	11.24	Gebäudemanagement, management	Techn.	Immobilien-
Produkt	11240300	Gebäudemanagement		

Kurzbeschreibung

Das Gebäudemanagement unter dem Kostenträger 11240300 betreut die laufende Verwaltung und Bewirtschaftung von Bestandsobjekten, sowohl von eigenen als auch angemieteten Gebäuden.

- Begehung, Unterhaltung und Instandhaltung von Gebäuden einschließlich aller mit dem Gebäude verbundenen technischen Anlagen
- Betrieb und Betreuung von technischen Anlagen an und in Gebäuden
- Optimierung der Gebäude bezüglich Wirtschaftlichkeit, Qualität, Zeit und Kosten
- Optimierung des Energiebedarfs, Energiemanagement mit Energiebericht
- Planung, Durchführung und Vergabe der Gebäudereinigung
- Abschluss, Verwaltung und Aufhebung von Nutzungsvereinbarungen und Nutzungsrechten
- Bewirtschaftung von eigenen und angemieteten Gebäuden einschl. Gebäudereinigung
- Energiemanagement einschl. Aufbau eines Energie-Controlling-Systems
- Koordination und Ausarbeitung von Konzepten, konkreten Maßnahmen und Schulungsangeboten zur Energieeinsparung für kommunale Liegenschaften und die Allgemeinheit
- Verhandlung, Prüfung und Gestaltung von Energielieferverträgen
- Entwicklung ökologischer Standards für kommunale Gebäude und Anlagen

Allgemeine Ziele:

- Pflegliche und wirtschaftliche Verwaltung des Vermögens und Erhaltung seiner Funktionsfähigkeit

- Reduzierung des Energiebedarfs in der Kommune unter Berücksichtigung der Vorbildfunktion insbesondere innerhalb der Kommunalverwaltung selbst
- nachhaltige, wirtschaftlich attraktive Gebrauchsüberlassung zu marktüblichen Konditionen (unter Berücksichtigung von sozialem Wohnungsbau)

Durch die Vergabe einer eigenen Kostenstelle für jedes Gebäude mit Bedeutung für den kommunalen Haushalt ergibt sich ein neues, transparenzschaffendes Controlling-Instrument, das sowohl der Verwaltung als auch dem Gemeinderat die strategische Steuerung des umfangreichen Immobilienbestands erleichtert.

Um die Stadt Markdorf als wesentlichen Akteur auf dem Immobilienmarkt sichtbar zu machen hat der Gemeinderat jüngst beschlossen, einen Teil des Immobilienportfolios in eine neu zu gründende Wohnungsbaugesellschaft auszugliedern. Die Wohnungsbaugesellschaft wird dabei in der Rechtsform des Eigenbetriebs geführt. Diese Gesellschaft soll auch bei künftigen neuen Bauprojekten und Baugebieten eigenständig tätig werden und zu einer Entspannung auf dem Wohnungsmarkt in Markdorf beitragen.

In einem ersten Schritt werden die städtischen Wohnungen in der Kleinen Steige sowie das Objekt Eisenbahnstraße 3 in den Eigenbetrieb eingebracht.

Kostenstelle 112404 Rathaus

Der Gemeinderat hat in seiner Sitzung am 22.10.2019 die Sanierung des bestehenden Rathausgebäudes beschlossen und sich damit zum aktuellen Standort bekannt. Gleichzeitig wurden damit die bereits erhaltenen und noch ausstehenden Fördergelder vom Land Baden-Württemberg gesichert. Der genaue Fahrplan für die Sanierung steht. Nachdem die Verwaltung Anfang April 2021 planmäßig die Interimsräumlichkeiten in der Schlossscheuer bezogen hatte, konnte wenig später mit den Sanierungsarbeiten am alten Rathaus begonnen werden. Der Zeitplan sieht nach aktueller Planung die Fertigstellung zum 30.06.2023 vor.

Haushaltsplan 2023 der Stadt Markdorf



**Teilergebnishaushalt einschließlich Finanzplanung
Produktgruppe 1124 Gebäudemanagement, Techn. Immobilienmanagement - [THH 1]**

Stadt Markdorf

Nr.	Bezeichnung	Ergebnis 2021	Ansatz 2022	Ansatz 2023	Plan 2024	Plan 2025	Plan 2026
1	Steuern und ähnliche Abgaben	0,00	0	0	0	0	0
2	Zuweisungen und Zuwendungen, Umlagen	1.469,34	0	0	0	0	0
3	Aufgelöste Investitionszuwendungen und -beiträge	0,00	0	17.250	75.400	75.400	76.400
4	Sonstige Transfererträge	0,00	0	0	0	0	0
5	Entgelte für öffentliche Leistungen oder Einrichtungen	23,00	1.000	1.000	1.000	1.100	1.100
6	Sonstige privatrechtliche Leistungsentgelte	462.977,17	414.200	435.600	450.900	470.300	492.000
7	Kostenerstattungen und Kostenumlagen	165.003,75	106.900	121.700	125.800	131.400	137.400
8	Zinsen und ähnliche Erträge	0,00	0	0	0	0	0
9	Aktivierete Eigenleistungen und Bestandveränderungen	0,00	0	0	0	0	0
10	Sonstige ordentliche Erträge	0,00	0	0	0	0	0
11	Anteilige ordentliche Erträge (Summe aus Nummern 1 bis 10)	629.473,26	522.100	575.550	653.100	678.200	706.900
12	Personalaufwendungen	-622.144,65	-618.800	-740.100	-765.800	-799.100	-836.300
13	Versorgungsaufwendungen	0,00	0	0	0	0	0
14	Aufwendungen für Sach- und Dienstleistungen	-459.474,98	-406.300	-560.400	-579.300	-604.700	-634.100
15	Abschreibungen	-17.590,96	-513.700	-473.200	-600.600	-602.600	-610.600
16	Zinsen und ähnliche Aufwendungen	0,00	0	0	0	0	0
17	Transferaufwendungen	-916,30	0	0	0	0	0
18	Sonstige ordentliche Aufwendungen	-39.920,65	-18.600	-68.600	-71.000	-73.900	-77.600
19	Anteilige ordentliche Aufwendungen (Summe aus Nummern 12 bis 18)	-1.140.047,54	-1.557.400	-1.842.300	-2.016.700	-2.080.300	-2.158.600
20	Anteiliges veranschlagtes ordentliches Ergebnis (Summe aus Nummern 11 und 19)	-510.574,28	-1.035.300	-1.266.750	-1.363.600	-1.402.100	-1.451.700
21	Erträge aus internen Leistungen	173.761,67	310.000	185.059	191.600	199.800	209.200
22	Aufwendungen für interne Leistungen	-10.487,23	-34.000	-26.394	-27.200	-28.300	-30.000
23	kalkulatorische Kosten	0,00	0	-171.700	-168.400	-164.700	-161.300
24	Veranschlagtes kalkulatorisches Ergebnis (Saldo aus Nummern 21 bis 23)	163.274,44	276.000	-13.035	-4.000	6.800	17.900
25	Veranschlagter Nettoressourcenbedarf/-überschuss (Summe aus Nummer 20 und 24)	-347.299,84	-759.300	-1.279.785	-1.367.600	-1.395.300	-1.433.800

Erläuterungen

Erläuterung zu 1124

Zu Position:

Sachkonto 4211000

Gebäudeunterhaltung

125.000 €

Erläuterung zu 1124

Zu Position:

Sachkonto 4241*

Bewirtschaftung

357.600 €

Erläuterung zu 1124

Zu Position:

Sachkonto 4431300

European Energy Award/Klimaschutz

36.300 €

Haushaltsplan 2023 der Stadt Markdorf



**Teilfinanzhaushalt einschließlich Finanzplanung
Produktgruppe 1124 Gebäudemanagement, Techn. Immobilienmanagement - [THH 1]**

Stadt Markdorf

Nr.	Bezeichnung	Ergebnis 2021	Ansatz 2022	Ansatz 2023	VE	Plan 2024	Plan 2025	Plan 2026
1	Summe der Einzahlungen aus laufender Verwaltungstätigkeit (ohne außerordentliche zahlungswirksame Erträge aus Vermögensveräußerung)	499.348,37	522.100	558.300	0	577.700	602.800	630.500
2	Summe der Auszahlungen aus laufender Verwaltungstätigkeit	-1.049.486,35	-1.043.700	-1.369.100	0	-1.416.100	-1.477.700	-1.548.000
3	Intelligenter Zahlungsmittelüberschuss/-bedarf des Ergebnishaushalts (Saldo aus Nummern 1 und 2)	-550.137,98	-521.600	-810.800	0	-838.400	-874.900	-917.500
4	Einzahlungen aus Investitionszuwendungen	723.188,72	1.087.000	850.000	0	264.000	0	40.000
5	Einzahlungen aus Investitionsbeiträgen und ähnlichen Entgelten für Investitionstätigkeit	0,00	0	0	0	0	0	0
6	Einzahlungen aus der Veräußerung von Sachvermögen	0,00	0	0	0	0	0	0
7	Einzahlungen aus der Veräußerung von Finanzvermögen	0,00	0	0	0	0	0	0
8	Einzahlungen für sonstige Investitionstätigkeit	0,00	0	0	0	0	0	0
9	Einzahlungen aus Investitionstätigkeit (Summe aus Nummern 4 bis 8)	723.188,72	1.087.000	850.000	0	264.000	0	40.000
10	Auszahlungen für den Erwerb von Grundstücken und Gebäuden	-420.653,13	0	0	0	0	0	0
11	Auszahlungen für Baumaßnahmen	-1.512.320,56	-2.500.000	-3.063.000	0	-1.530.000	0	-300.000
12	Auszahlungen für den Erwerb von beweglichem Sachvermögen	0,00	-15.000	-5.000	0	-5.000	-5.000	-5.000
13	Auszahlungen für den Erwerb von Finanzvermögen	0,00	0	0	0	0	0	0
14	Auszahlungen für Investitionsförderungsmaßnahmen	-45.195,68	0	0	0	0	0	0
15	Auszahlungen für den Erwerb von immateriellen Vermögensgegenständen	-12.227,25	0	0	0	0	0	0
16	Auszahlungen aus Investitionstätigkeit (Summe aus Nummern 10 bis 15)	-1.990.396,62	-2.515.000	-3.068.000	0	-1.535.000	-5.000	-305.000
17	Intelligenter veranschlagter Finanzierungsmittelüberschuss/-bedarf aus Investitionstätigkeit (Saldo aus Nummern 9 und 16)	-1.267.207,90	-1.428.000	-2.218.000	0	-1.271.000	-5.000	-265.000
18	Intelligenter veranschlagter Finanzierungsmittel-Saldo aus Nummern 3 und 17)	-1.817.345,88	-1.949.600	-3.028.800	0	-2.109.400	-879.900	-1.182.500

Haushaltsplan 2023 der Stadt Markdorf


Einzelarstellung der Investitionsmaßnahmen
Produktgruppe 1124 Gebäudemanagement, Techn. Immobilienmanagement - [THH 1]

Stadt Markdorf

Investition B-1124-001 Erwerb bewegl. Vermögen Rathaus

Nr.	Investitionsmaßnahmen Einzahlungs- und Auszahlungsarten	Gesamtang. z. Maßnahme -nachrichtl.-	Bisher finanziert	Ermächtigungs übertragungen aus Vorvorj.	Ergebnis 2021	Ansatz 2022	Ansatz 2023	VE
8	Auszahlungen für Baumaßnahmen	-313.000	0,00	0	0,00	-100.000	-113.000	0
9	Auszahlungen für den Erwerb von beweglichem Sachvermögen	0	-11.663,49	0	0,00	0	0	0
13	Summe der Auszahlungen aus Investitionstätigkeit (Summe aus Nummern 7 bis 12)	-313.000	-11.663,49	0	0,00	-100.000	-113.000	0
14	Saldo aus Investitionstätigkeit (Saldo aus Nummern 6 und 13)	-313.000	-11.663,49	0	0,00	-100.000	-113.000	0
16	Gesamtkosten der Maßnahme (Summe aus Nummern 13 und 15)	-313.000	-11.663,49	0	0,00	-100.000	-113.000	0

Investition B-1124-002 Erwerb bewegl. Vermögen Bauverwaltung

Nr.	Investitionsmaßnahmen Einzahlungs- und Auszahlungsarten	Gesamtang. z. Maßnahme -nachrichtl.-	Bisher finanziert	Ermächtigungs übertragungen aus Vorvorj.	Ergebnis 2021	Ansatz 2022	Ansatz 2023	VE
9	Auszahlungen für den Erwerb von beweglichem Sachvermögen	-45.000	0,00	0	0,00	-15.000	-5.000	0
12	Auszahlungen für den Erwerb von immateriellen Vermögensgegenständen	0	-12.227,25	0	-12.227,25	0	0	0
13	Summe der Auszahlungen aus Investitionstätigkeit (Summe aus Nummern 7 bis 12)	-45.000	-12.227,25	0	-12.227,25	-15.000	-5.000	0
14	Saldo aus Investitionstätigkeit (Saldo aus Nummern 6 und 13)	-45.000	-12.227,25	0	-12.227,25	-15.000	-5.000	0
16	Gesamtkosten der Maßnahme (Summe aus Nummern 13 und 15)	-45.000	-12.227,25	0	-12.227,25	-15.000	-5.000	0

Investition G-1124-004 Erwerb Ensishelmer Straße 7

Nr.	Investitionsmaßnahmen Einzahlungs- und Auszahlungsarten	Gesamtang. z. Maßnahme -nachrichtl.-	Bisher finanziert	Ermächtigungs übertragungen aus Vorvorj.	Ergebnis 2021	Ansatz 2022	Ansatz 2023	VE
7	Auszahlungen für den Erwerb von Grundstücken und Gebäuden	0	-370,00	0	-370,00	0	0	0
13	Summe der Auszahlungen aus Investitionstätigkeit (Summe aus Nummern 7 bis 12)	0	-370,00	0	-370,00	0	0	0
14	Saldo aus Investitionstätigkeit (Saldo aus Nummern 6 und 13)	0	-370,00	0	-370,00	0	0	0
16	Gesamtkosten der Maßnahme (Summe aus Nummern 13 und 15)	0	-370,00	0	-370,00	0	0	0

Investition H-1124-001 Hochbau Sanierung Rathaus

Nr.	Investitionsmaßnahmen Einzahlungs- und Auszahlungsarten	Gesamtang. z. Maßnahme -nachrichtl.-	Bisher finanziert	Ermächtigungs übertragungen aus Vorvorj.	Ergebnis 2021	Ansatz 2022	Ansatz 2023	VE
8	Auszahlungen für Baumaßnahmen	-7.350.000	-1.196.025,42	0	-1.079.394,98	-2.000.000	-2.350.000	0
13	Summe der Auszahlungen aus Investitionstätigkeit (Summe aus Nummern 7 bis 12)	-7.350.000	-1.196.025,42	0	-1.079.394,98	-2.000.000	-2.350.000	0
14	Saldo aus Investitionstätigkeit (Saldo aus Nummern 6 und 13)	-7.350.000	-1.196.025,42	0	-1.079.394,98	-2.000.000	-2.350.000	0
16	Gesamtkosten der Maßnahme (Summe aus Nummern 13 und 15)	-7.350.000	-1.196.025,42	0	-1.079.394,98	-2.000.000	-2.350.000	0

Investition H-1124-002 Hochbau Bischofsschloss Interim Rathaus

Nr.	Investitionsmaßnahmen Einzahlungs- und Auszahlungsarten	Gesamtang. z. Maßnahme -nachrichtl.-	Bisher finanziert	Ermächtigungs übertragungen aus Vorvorj.	Ergebnis 2021	Ansatz 2022	Ansatz 2023	VE
8	Auszahlungen für Baumaßnahmen	-250.000	-426.867,31	0	-426.867,31	0	0	0
9	Auszahlungen für den Erwerb von beweglichem Sachvermögen	0	-31.921,34	0	0,00	0	0	0
13	Summe der Auszahlungen aus Investitionstätigkeit (Summe aus Nummern 7 bis 12)	-250.000	-458.788,65	0	-426.867,31	0	0	0
14	Saldo aus Investitionstätigkeit (Saldo aus Nummern 6 und 13)	-250.000	-458.788,65	0	-426.867,31	0	0	0

Haushaltsplan 2023 der Stadt Markdorf



Einzeldarstellung der Investitionsmaßnahmen
Produktgruppe 1124 Gebäudemanagement, Techn. Immobilienmanagement - [THH 1]

Stadt Markdorf

Nr.	Investitionsmaßnahmen Einzahlungs- und Auszahlungsarten	Gesamtang. z. Maßnahme -nachrichtl.-	Bisher finanziert	Ermächtigungs übertragungen aus Vorvorj.	Ergebnis 2021	Ansatz 2022	Ansatz 2023	VE
16	Gesamtkosten der Maßnahme (Summe aus Nummern 13 und 15)	-250.000	-458.788,65	0	-426.867,31	0	0	0

Investition H-1124-003 Hochbau Marktplatz 8 "Adler"

Nr.	Investitionsmaßnahmen Einzahlungs- und Auszahlungsarten	Gesamtang. z. Maßnahme -nachrichtl.-	Bisher finanziert	Ermächtigungs übertragungen aus Vorvorj.	Ergebnis 2021	Ansatz 2022	Ansatz 2023	VE
8	Auszahlungen für Baumaßnahmen	-20.000	-9.657,00	0	0,00	0	0	0
13	Summe der Auszahlungen aus Investitionstätigkeit (Summe aus Nummern 7 bis 12)	-20.000	-9.657,00	0	0,00	0	0	0
14	Saldo aus Investitionstätigkeit (Saldo aus Nummern 6 und 13)	-20.000	-9.657,00	0	0,00	0	0	0
16	Gesamtkosten der Maßnahme (Summe aus Nummern 13 und 15)	-20.000	-9.657,00	0	0,00	0	0	0

Investition H-1124-004 Hochbau Sanierung Hexenturm

Nr.	Investitionsmaßnahmen Einzahlungs- und Auszahlungsarten	Gesamtang. z. Maßnahme -nachrichtl.-	Bisher finanziert	Ermächtigungs übertragungen aus Vorvorj.	Ergebnis 2021	Ansatz 2022	Ansatz 2023	VE
8	Auszahlungen für Baumaßnahmen	-860.000	-6.058,27	0	-6.058,27	-250.000	-260.000	0
13	Summe der Auszahlungen aus Investitionstätigkeit (Summe aus Nummern 7 bis 12)	-860.000	-6.058,27	0	-6.058,27	-250.000	-260.000	0
14	Saldo aus Investitionstätigkeit (Saldo aus Nummern 6 und 13)	-860.000	-6.058,27	0	-6.058,27	-250.000	-260.000	0
16	Gesamtkosten der Maßnahme (Summe aus Nummern 13 und 15)	-860.000	-6.058,27	0	-6.058,27	-250.000	-260.000	0

Investition H-1124-008 Hochbau Sanierung Marktstraße 1

Nr.	Investitionsmaßnahmen Einzahlungs- und Auszahlungsarten	Gesamtang. z. Maßnahme -nachrichtl.-	Bisher finanziert	Ermächtigungs übertragungen aus Vorvorj.	Ergebnis 2021	Ansatz 2022	Ansatz 2023	VE
8	Auszahlungen für Baumaßnahmen	-320.000	0,00	0	0,00	-110.000	-100.000	0
13	Summe der Auszahlungen aus Investitionstätigkeit (Summe aus Nummern 7 bis 12)	-320.000	0,00	0	0,00	-110.000	-100.000	0
14	Saldo aus Investitionstätigkeit (Saldo aus Nummern 6 und 13)	-320.000	0,00	0	0,00	-110.000	-100.000	0
16	Gesamtkosten der Maßnahme (Summe aus Nummern 13 und 15)	-320.000	0,00	0	0,00	-110.000	-100.000	0

Investition H-1124-009 Hochbau Sanierung Aussichtsturm

Nr.	Investitionsmaßnahmen Einzahlungs- und Auszahlungsarten	Gesamtang. z. Maßnahme -nachrichtl.-	Bisher finanziert	Ermächtigungs übertragungen aus Vorvorj.	Ergebnis 2021	Ansatz 2022	Ansatz 2023	VE
8	Auszahlungen für Baumaßnahmen	-480.000	0,00	0	0,00	-40.000	-20.000	0
13	Summe der Auszahlungen aus Investitionstätigkeit (Summe aus Nummern 7 bis 12)	-480.000	0,00	0	0,00	-40.000	-20.000	0
14	Saldo aus Investitionstätigkeit (Saldo aus Nummern 6 und 13)	-480.000	0,00	0	0,00	-40.000	-20.000	0
16	Gesamtkosten der Maßnahme (Summe aus Nummern 13 und 15)	-480.000	0,00	0	0,00	-40.000	-20.000	0

Investition H-1124-011 Sanierung Marktstraße 17 - "Dosch-Haus"

Nr.	Investitionsmaßnahmen Einzahlungs- und Auszahlungsarten	Gesamtang. z. Maßnahme -nachrichtl.-	Bisher finanziert	Ermächtigungs übertragungen aus Vorvorj.	Ergebnis 2021	Ansatz 2022	Ansatz 2023	VE
8	Auszahlungen für Baumaßnahmen	-200.000	0,00	0	0,00	0	-20.000	0
13	Summe der Auszahlungen aus Investitionstätigkeit (Summe aus Nummern 7 bis 12)	-200.000	0,00	0	0,00	0	-20.000	0
14	Saldo aus Investitionstätigkeit (Saldo aus Nummern 6 und 13)	-200.000	0,00	0	0,00	0	-20.000	0
16	Gesamtkosten der Maßnahme (Summe aus Nummern 13 und 15)	-200.000	0,00	0	0,00	0	-20.000	0

Haushaltsplan 2023 der Stadt Markdorf



Einzelarstellung der Investitionsmaßnahmen Produktgruppe 1124 Gebäudemanagement, Techn. Immobilienmanagement - [THH 1]

Stadt Markdorf

Investition T-1124-001 Tiefbau Außenanlage Rathaus

Nr.	Investitionsmaßnahmen Einzahlungs- und Auszahlungsarten	Gesamtang. z. Maßnahme -nachrichtl.-	Bisher finanziert	Ermächtigungs übertragungen aus Vorvorj.	Ergebnis 2021	Ansatz 2022	Ansatz 2023	VE
8	Auszahlungen für Baumaßnahmen	-300.000	0,00	0	0,00	0	-200.000	0
13	Summe der Auszahlungen aus Investitionstätigkeit (Summe aus Nummern 7 bis 12)	-300.000	0,00	0	0,00	0	-200.000	0
14	Saldo aus Investitionstätigkeit (Saldo aus Nummern 6 und 13)	-300.000	0,00	0	0,00	0	-200.000	0
16	Gesamtkosten der Maßnahme (Summe aus Nummern 13 und 15)	-300.000	0,00	0	0,00	0	-200.000	0

Investition Z-1124-001 Zuschuss Sanierung Rathaus

Nr.	Investitionsmaßnahmen Einzahlungs- und Auszahlungsarten	Gesamtang. z. Maßnahme -nachrichtl.-	Bisher finanziert	Ermächtigungs übertragungen aus Vorvorj.	Ergebnis 2021	Ansatz 2022	Ansatz 2023	VE
1	Einzahlungen aus Investitionszuwendungen	2.330.000	112.224,92	0	112.224,92	1.000.000	755.000	0
6	Summe der Einzahlungen aus Investitionstätigkeit (Summe aus Nummern 1 bis 5)	2.330.000	112.224,92	0	112.224,92	1.000.000	755.000	0
14	Saldo aus Investitionstätigkeit (Saldo aus Nummern 6 und 13)	2.330.000	112.224,92	0	112.224,92	1.000.000	755.000	0

Investition Z-1124-003 Zuschuss Sanierung Hexenturm

Nr.	Investitionsmaßnahmen Einzahlungs- und Auszahlungsarten	Gesamtang. z. Maßnahme -nachrichtl.-	Bisher finanziert	Ermächtigungs übertragungen aus Vorvorj.	Ergebnis 2021	Ansatz 2022	Ansatz 2023	VE
1	Einzahlungen aus Investitionszuwendungen	320.000	0,00	0	0,00	65.000	65.000	0
6	Summe der Einzahlungen aus Investitionstätigkeit (Summe aus Nummern 1 bis 5)	320.000	0,00	0	0,00	65.000	65.000	0
14	Saldo aus Investitionstätigkeit (Saldo aus Nummern 6 und 13)	320.000	0,00	0	0,00	65.000	65.000	0

Investition Z-1124-005 Zuschuss Sanierung Marktstraße 1

Nr.	Investitionsmaßnahmen Einzahlungs- und Auszahlungsarten	Gesamtang. z. Maßnahme -nachrichtl.-	Bisher finanziert	Ermächtigungs übertragungen aus Vorvorj.	Ergebnis 2021	Ansatz 2022	Ansatz 2023	VE
1	Einzahlungen aus Investitionszuwendungen	98.000	0,00	0	0,00	22.000	30.000	0
6	Summe der Einzahlungen aus Investitionstätigkeit (Summe aus Nummern 1 bis 5)	98.000	0,00	0	0,00	22.000	30.000	0
14	Saldo aus Investitionstätigkeit (Saldo aus Nummern 6 und 13)	98.000	0,00	0	0,00	22.000	30.000	0

Investition Z-1124-006 Zuschuss an Bahnhof Markdorf GmbH & Co. KG

Nr.	Investitionsmaßnahmen Einzahlungs- und Auszahlungsarten	Gesamtang. z. Maßnahme -nachrichtl.-	Bisher finanziert	Ermächtigungs übertragungen aus Vorvorj.	Ergebnis 2021	Ansatz 2022	Ansatz 2023	VE
11	Auszahlungen für Investitionsförderungsmaßnahmen	-50.000	-45.195,68	0	-45.195,68	0	0	0
13	Summe der Auszahlungen aus Investitionstätigkeit (Summe aus Nummern 7 bis 12)	-50.000	-45.195,68	0	-45.195,68	0	0	0
14	Saldo aus Investitionstätigkeit (Saldo aus Nummern 6 und 13)	-50.000	-45.195,68	0	-45.195,68	0	0	0
16	Gesamtkosten der Maßnahme (Summe aus Nummern 13 und 15)	-50.000	-45.195,68	0	-45.195,68	0	0	0

Investition Z-1124-007 Zuschuss Sanierung Aussichtsturm

Nr.	Investitionsmaßnahmen Einzahlungs- und Auszahlungsarten	Gesamtang. z. Maßnahme -nachrichtl.-	Bisher finanziert	Ermächtigungs übertragungen aus Vorvorj.	Ergebnis 2021	Ansatz 2022	Ansatz 2023	VE
1	Einzahlungen aus Investitionszuwendungen	40.000	0,00	0	0,00	0	0	0
6	Summe der Einzahlungen aus Investitionstätigkeit (Summe aus Nummern 1 bis 5)	40.000	0,00	0	0,00	0	0	0
14	Saldo aus Investitionstätigkeit (Saldo aus Nummern 6 und 13)	40.000	0,00	0	0,00	0	0	0

Investition Z-1124-008 Zuschuss Sanierung Marktstraße 17

Nr.	Investitionsmaßnahmen Einzahlungs- und Auszahlungsarten	Gesamtang. z. Maßnahme -nachrichtl.-	Bisher finanziert	Ermächtigungs übertragungen aus Vorvorj.	Ergebnis 2021	Ansatz 2022	Ansatz 2023	VE
1	Einzahlungen aus Investitionszuwendungen	65.000	0,00	0	0,00	0	0	0
6	Summe der Einzahlungen aus Investitionstätigkeit (Summe aus Nummern 1 bis 5)	65.000	0,00	0	0,00	0	0	0
14	Saldo aus Investitionstätigkeit (Saldo aus Nummern 6 und 13)	65.000	0,00	0	0,00	0	0	0

Teilhaushalt 1	Innere Verwaltung
Produktgruppe	11.25 Grünanlagen, Werkstätten u. Fahrzeuge
Produkt	11250000 Grünanlagen, Werkstätten u. Fahrzeuge

Kurzbeschreibung

- Planung, Bau und Unterhaltung von Grün- und Freiflächen wie: Sportflächen, Friedhöfe, Außenanlagen an Gebäuden und Einrichtungen, z. B. Schulen, Kinder- und Jugendeinrichtungen, Altenheime
- Innen- und Außendekorationen von baulichen Anlagen und Erholungsanlagen
- Blumensträuße, Schalen und Gestecke
- Innerbetriebliche zentrale Werkstätten (Kfz- und Landmaschinenwerkstatt, Schlosserwerkstatt, Schreinerwerkstatt, Elektrowerkstatt)
- Wartung und Reparatur von technischen Einrichtungen in Gebäuden; Verkehrszeichen, Fahnenmasten usw.
- Instandhalten von Parkanlagen, Spielplätzen
- Beförderung und Transport von Gütern und Schriftgut
- Bereitstellung von Fahrzeugen und Geräten in betriebs- und verkehrssicherem Zustand
- Stadt- und Straßenreinigung, Müllentsorgung
- Mäharbeiten
- Betreuung von Veranstaltungen in technischen Belangen und Bereitstellung von Infrastruktur

Allgemeine Ziele:

- Erfüllung der Kundenwünsche und der Nutzerbedürfnisse unter gesamtstädtischer Sicht Kostendeckung
- Termingerechte, wirtschaftliche, flexible, zuverlässige und ortsnahe Reparatur, Wartung und Instandsetzung für die Bedarfsstellen
- Sicherstellung technisch einwandfreier und verkehrssicherer Fahrzeuge und Geräte

- Zeitgenaue, zuverlässige, bedarfsgerechte und wirtschaftliche Beförderungs- und Transportleistungen
- Rechtmäßige, umweltorientierte und wirtschaftliche Verwaltung von Fahrzeugen und Geräten
- Sicherstellung einer wirtschaftlichen Treibstoffversorgung
- Wirtschaftliche Reinigung von eigenen Fahrzeugen

Im Produktbereich 1125 erhalten alle angemeldeten Fahrzeuge sowie weitere wesentliche Fahrzeuge eine eigene Kostenstelle. Eine punktgenaue Auswertung je Fahrzeug ist somit künftig möglich. Wichtig ist dies auch für die Weiterverrechnung von Leistungen an Dritte.

Kostenstelle 112500 Stadtgärtnerei

Markdorf unterhält traditionell eine eigene Gärtnerei. Die Mitarbeiter/innen kümmern sich um die saisonale Bepflanzung und Instandhaltung der städtischen Grünflächen. Immer wieder sind Stimmen, insbesondere von nicht-ortsansässigen Personen zu vernehmen, welche die Bepflanzung insbesondere des Kreisverkehrs Ittendorfer Straße und unterhalb des Bischofschlosses begeistert wahrnehmen. Ein Beleg für eine positive Außenwirkung der Stadt.

Um dies leisten zu können, bedarf es eines technisch wie personell gut ausgestatteten Hilfsbetriebs. Dem Ziel einer nachhaltigen Bewirtschaftung wird auch damit Rechnung getragen, dass Jungpflanzen in den eigenen Gewächshäusern herangezogen werden und somit ein teurer Einkauf und lange Transportwege für die Pflanzen oftmals entfallen.

Die diversen Gebäude der Stadtgärtnerei befinden sich in der Rudolf-Diesel-Straße 19, direkt neben der Bahnlinie. Errichtet wurden die Gebäude zwischen 1983 und 1990.

Kostenstelle 112501 Bauhof

Der Einsatz des Bauhofs ist vielseitig und unterschiedliche Einsatzgebiete werden bedient. Zur Sicherstellung der Erfüllung dieser Aufgaben bedarf es auch hier sowohl eines technisch als auch

personell gut ausgestatteten Hilfsbetriebs. Somit kann eine Vielzahl von Aufgaben in Eigenregie erledigt werden, ohne Leistungen von extern einkaufen zu müssen. Die damit vorhandene Flexibilität wirkt sich direkt positiv auf die Wirtschaftlichkeit und termingerechte Aufgabenerfüllung aus.

Ein wesentliches Merkmal des Hilfsbetriebes ist, dass sein Ergebnis ausgeglichen ist. Zustande kommt dies durch die internen Verrechnungen mit den Produkten, für die der Bauhof tätig wird. Grundlage sind die Rapportberichte der Bauhofmitarbeiter über die ausgeführten Tätigkeiten. So führen die Bauhofmitarbeiter/innen auch den Winterdienst durch. Die Kosten werden jedoch an das Produkt 54500200 weitergegeben.

Als effizienzsteigernde Maßnahme sollen in naher Zukunft die papiergebundenen Rapporte durch eine technische Lösung mittels mobilen Endgeräten ersetzt werden. Damit können Rechnungen für die interne Verrechnung mit wesentlich weniger Aufwand erstellt werden. Die Vorarbeiten sind erledigt und nach diversen Verzögerungen konnte im Herbst 2022 die Testphase mit dem Leitungspersonal beginnen.

Derzeit befindet sich der Bauhof in der Hauptstraße 37 an der Einmündung Talstraße/Hauptstraße. Seit längerem bestehen Überlegungen, den Standort des Bauhofs aus Platzgründen aus dem innerstädtischen Gebiet heraus zu verlegen, verbunden mit entsprechenden Investitionen. Das aktuelle Anwesen besteht aus mehreren Gebäuden und Hallen, die zwischen 1950 und 1992 erbaut wurden. Im Lauf des Jahres 2020 kristallisierte sich das Gewerbegebiet Oberfischbach-Ost als optimaler, neuer Standort heraus. Die notwendigen Vorbereitungen einer Erschließung des Geländes wurden auch in 2022 fortgesetzt.

Haushaltsplan 2023 der Stadt Markdorf



**Teilergebnishaushalt einschließlich Finanzplanung
Produktgruppe 1125 Grünanlagen, Werkstätten und Fahrzeuge - [THH 1]**

Stadt Markdorf

Nr.	Bezeichnung	Ergebnis 2021	Ansatz 2022	Ansatz 2023	Plan 2024	Plan 2025	Plan 2026
1	Steuern und ähnliche Abgaben	0,00	0	0	0	0	0
2	Zuweisungen und Zuwendungen, Umlagen	6.802,87	0	0	0	0	0
3	Aufgelöste Investitionszuwendungen und -beiträge	0,00	0	0	0	0	0
4	Sonstige Transfererträge	0,00	0	0	0	0	0
5	Entgelte für öffentliche Leistungen oder Einrichtungen	0,00	0	0	0	0	0
6	Sonstige privatrechtliche Leistungsentgelte	77.548,79	81.900	81.900	84.700	88.500	92.600
7	Kostenerstattungen und Kostenumlagen	48.239,36	18.700	18.700	19.300	20.200	21.200
8	Zinsen und ähnliche Erträge	0,00	0	0	0	0	0
9	Aktiviere Eigenleistungen und Bestandveränderungen	0,00	0	0	0	0	0
10	Sonstige ordentliche Erträge	0,00	0	0	0	0	0
11	Anteilige ordentliche Erträge (Summe aus Nummern 1 bis 10)	132.591,02	100.600	100.600	104.000	108.700	113.800
12	Personalaufwendungen	-1.029.956,40	-1.051.200	-1.101.800	-1.140.300	-1.189.900	-1.245.000
13	Versorgungsaufwendungen	0,00	0	0	0	0	0
14	Aufwendungen für Sach- und Dienstleistungen	-254.692,78	-213.400	-236.250	-243.800	-255.000	-267.200
15	Abschreibungen	-703,94	-150.458	-164.708	-177.500	-177.500	-177.500
16	Zinsen und ähnliche Aufwendungen	0,00	0	0	0	0	0
17	Transferaufwendungen	0,00	0	0	0	0	0
18	Sonstige ordentliche Aufwendungen	-12.562,34	-14.000	-16.200	-16.700	-17.600	-18.100
19	Anteilige ordentliche Aufwendungen (Summe aus Nummern 12 bis 18)	-1.297.915,46	-1.429.058	-1.518.958	-1.578.300	-1.640.000	-1.707.800
20	Anteiliges veranschlagtes ordentliches Ergebnis (Summe aus Nummern 11 und 19)	-1.165.324,44	-1.328.458	-1.418.358	-1.474.300	-1.531.300	-1.594.000
21	Erträge aus internen Leistungen	1.528.416,70	1.479.300	1.649.948	1.707.600	1.782.000	1.864.300
22	Aufwendungen für interne Leistungen	-163.281,20	-196.700	-183.403	-190.100	-198.000	-207.400
23	kalkulatorische Kosten	0,00	-40.500	-40.400	-39.200	-35.500	-31.700
24	Veranschlagtes kalkulatorisches Ergebnis (Saldo aus Nummern 21 bis 23)	1.365.135,50	1.242.100	1.426.145	1.478.300	1.548.500	1.625.200
25	Veranschlagter Nettoressourcenbedarf/-überschuss (Summe aus Nummer 20 und 24)	199.811,06	-86.358	7.787	4.000	17.200	31.200

Haushaltsplan 2023 der Stadt Markdorf



**Teilfinanzhaushalt einschließlich Finanzplanung
Produktgruppe 1125 Grünanlagen, Werkstätten und Fahrzeuge - [THH 1]**

Stadt Markdorf

Nr.	Bezeichnung	Ergebnis 2021	Ansatz 2022	Ansatz 2023	VE	Plan 2024	Plan 2025	Plan 2026
1	Summe der Einzahlungen aus laufender Verwaltungstätigkeit (ohne außerordentliche zahlungswirksame Erträge aus Vermögensveräußerung)	123.373,61	100.600	100.600	0	104.000	108.700	113.800
2	Summe der Auszahlungen aus laufender Verwaltungstätigkeit	-1.275.662,64	-1.278.600	-1.354.250	0	-1.400.800	-1.462.500	-1.530.300
3	Intelligenter Zahlungsmittelüberschuss/-bedarf des Ergebnishaushalts (Saldo aus Nummern 1 und 2)	-1.152.289,03	-1.178.000	-1.253.650	0	-1.296.800	-1.353.800	-1.416.500
4	Einzahlungen aus Investitionszuwendungen	0,00	0	0	0	0	0	0
5	Einzahlungen aus Investitionsbeiträgen und ähnlichen Entgelten für Investitionstätigkeit	0,00	0	0	0	0	0	0
6	Einzahlungen aus der Veräußerung von Sachvermögen	0,00	0	0	0	0	0	0
7	Einzahlungen aus der Veräußerung von Finanzvermögen	0,00	0	0	0	0	0	0
8	Einzahlungen für sonstige Investitionstätigkeit	0,00	0	0	0	0	0	0
9	Einzahlungen aus Investitionstätigkeit (Summe aus Nummern 4 bis 8)	0,00	0	0	0	0	0	0
10	Auszahlungen für den Erwerb von Grundstücken und Gebäuden	0,00	0	0	0	0	0	0
11	Auszahlungen für Baumaßnahmen	0,00	0	0	0	0	0	0
12	Auszahlungen für den Erwerb von beweglichem Sachvermögen	-3.660,44	-215.000	-350.000	0	-30.000	-30.000	-25.000
13	Auszahlungen für den Erwerb von Finanzvermögen	0,00	0	0	0	0	0	0
14	Auszahlungen für Investitionsförderungsmaßnahmen	0,00	0	0	0	0	0	0
15	Auszahlungen für den Erwerb von immateriellen Vermögensgegenständen	0,00	0	0	0	0	0	0
16	Auszahlungen aus Investitionstätigkeit (Summe aus Nummern 10 bis 15)	-3.660,44	-215.000	-350.000	0	-30.000	-30.000	-25.000
17	Intelligenter veranschlagter Finanzierungsmittelüberschuss/-bedarf aus Investitionstätigkeit (Saldo aus Numern 9 und 16)	-3.660,44	-215.000	-350.000	0	-30.000	-30.000	-25.000
18	Intelligenter veranschlagter Finanzierungsmittel-(Saldo aus Nummern 3 und 17)	-1.155.949,47	-1.393.000	-1.603.650	0	-1.326.800	-1.383.800	-1.441.500

**Einzelarstellung der Investitionsmaßnahmen
Produktgruppe 1125 Grünanlagen, Werkstätten und Fahrzeuge - [THH 1]**

Stadt Markdorf

Investition B-1125-001 Erwerb bewegl. Vermögen Stadtgärtnerei

Nr.	Investitionsmaßnahmen Einzahlungs- und Auszahlungsarten	Gesamtang. z. Maßnahme -nachrichtl.-	Bisher finanziert	Ermächtigungs übertragungen aus Vorvorj.	Ergebnis 2021	Ansatz 2022	Ansatz 2023	VE
9	Auszahlungen für den Erwerb von beweglichem Sachvermögen	-140.000	0,00	0	0,00	-5.000	-75.000	0
13	Summe der Auszahlungen aus Investitionstätigkeit (Summe aus Nummern 7 bis 12)	-140.000	0,00	0	0,00	-5.000	-75.000	0
14	Saldo aus Investitionstätigkeit (Saldo aus Nummern 6 und 13)	-140.000	0,00	0	0,00	-5.000	-75.000	0
16	Gesamtkosten der Maßnahme (Summe aus Nummern 13 und 15)	-140.000	0,00	0	0,00	-5.000	-75.000	0

Investition B-1125-002 Erwerb bewegl. Vermögen Bauhof

Nr.	Investitionsmaßnahmen Einzahlungs- und Auszahlungsarten	Gesamtang. z. Maßnahme -nachrichtl.-	Bisher finanziert	Ermächtigungs übertragungen aus Vorvorj.	Ergebnis 2021	Ansatz 2022	Ansatz 2023	VE
1	Einzahlungen aus Investitionszuwendungen	0	1.915,22	0	0,00	0	0	0
6	Summe der Einzahlungen aus Investitionstätigkeit (Summe aus Nummern 1 bis 5)	0	1.915,22	0	0,00	0	0	0
9	Auszahlungen für den Erwerb von beweglichem Sachvermögen	-654.000	-218.882,83	0	-3.660,44	-210.000	-215.000	0
13	Summe der Auszahlungen aus Investitionstätigkeit (Summe aus Nummern 7 bis 12)	-654.000	-218.882,83	0	-3.660,44	-210.000	-215.000	0
14	Saldo aus Investitionstätigkeit (Saldo aus Nummern 6 und 13)	-654.000	-216.967,61	0	-3.660,44	-210.000	-215.000	0
16	Gesamtkosten der Maßnahme (Summe aus Nummern 13 und 15)	-654.000	-218.882,83	0	-3.660,44	-210.000	-215.000	0

Investition H-1125-001 Hochbau Stadtgärtnerei

Nr.	Investitionsmaßnahmen Einzahlungs- und Auszahlungsarten	Gesamtang. z. Maßnahme -nachrichtl.-	Bisher finanziert	Ermächtigungs übertragungen aus Vorvorj.	Ergebnis 2021	Ansatz 2022	Ansatz 2023	VE
9	Auszahlungen für den Erwerb von beweglichem Sachvermögen	-40.000	0,00	0	0,00	0	-30.000	0
13	Summe der Auszahlungen aus Investitionstätigkeit (Summe aus Nummern 7 bis 12)	-40.000	0,00	0	0,00	0	-30.000	0
14	Saldo aus Investitionstätigkeit (Saldo aus Nummern 6 und 13)	-40.000	0,00	0	0,00	0	-30.000	0
16	Gesamtkosten der Maßnahme (Summe aus Nummern 13 und 15)	-40.000	0,00	0	0,00	0	-30.000	0

Investition T-1125-001 Tiefbau Stadtgärtnerei

Nr.	Investitionsmaßnahmen Einzahlungs- und Auszahlungsarten	Gesamtang. z. Maßnahme -nachrichtl.-	Bisher finanziert	Ermächtigungs übertragungen aus Vorvorj.	Ergebnis 2021	Ansatz 2022	Ansatz 2023	VE
9	Auszahlungen für den Erwerb von beweglichem Sachvermögen	-30.000	0,00	0	0,00	0	-30.000	0
13	Summe der Auszahlungen aus Investitionstätigkeit (Summe aus Nummern 7 bis 12)	-30.000	0,00	0	0,00	0	-30.000	0
14	Saldo aus Investitionstätigkeit (Saldo aus Nummern 6 und 13)	-30.000	0,00	0	0,00	0	-30.000	0
16	Gesamtkosten der Maßnahme (Summe aus Nummern 13 und 15)	-30.000	0,00	0	0,00	0	-30.000	0

Teilhaushalt 1	Innere Verwaltung
Produktgruppe	11.26 Zentrale Dienstleistungen
Produkt	11260000 Zentrale Dienstleistungen

Kurzbeschreibung

- Zentrale Beschaffung von Wirtschaftsgütern
- Zentrale Vergabe von Beschaffungsdienstleistungen
- Abschluss von Rahmenverträgen
- Konzeption, Organisation und Durchführung der Postzustellung
- in der Zentrale erste Ansprechpartner für die Bürger

Allgemeine Ziele

- Wirtschaftlicher Einkauf durch Bedarfszusammenfassung
- Einheitliche Vertragsgestaltung
- Einhaltung der gesetzlichen und politischen Vorgaben zum Umweltschutz
- Einhaltung arbeitssicherheitsrelevanter und arbeitsmedizinischer Vorgaben
- Rechtzeitige, ordnungsmäßige und kostengünstige Zustellung an den richtigen Empfänger
- Bürgerfreundlichkeit
- Planmäßige Ablage von Schriftgut
- Termingerechte Vorlage von Akten und Vorgängen
- Rechtzeitige und umfassende Bereitstellung von planungs- und entscheidungsrelevanten Informationen für Gemeinderat, Verwaltungsleitung und Fachämter

Haushaltsplan 2023 der Stadt Markdorf



Teilergebnishaushalt einschließlich Finanzplanung
Produktgruppe 1126 Zentrale Dienstleistungen - [THH 1]

Stadt Markdorf

Nr.	Bezeichnung	Ergebnis 2021	Ansatz 2022	Ansatz 2023	Plan 2024	Plan 2025	Plan 2026
1	Steuern und ähnliche Abgaben	0,00	0	0	0	0	0
2	Zuweisungen und Zuwendungen, Umlagen	0,00	0	0	0	0	0
3	Aufgelöste Investitionszuwendungen und -beiträge	0,00	0	0	0	0	0
4	Sonstige Transfererträge	0,00	0	0	0	0	0
5	Entgelte für öffentliche Leistungen oder Einrichtungen	0,00	0	0	0	0	0
6	Sonstige privatrechtliche Leistungsentgelte	9.403,81	4.300	300	4.400	300	300
7	Kostenerstattungen und Kostenumlagen	25.744,62	11.000	20.400	21.100	22.100	23.100
8	Zinsen und ähnliche Erträge	0,00	0	0	0	0	0
9	Aktivierete Eigenleistungen und Bestandveränderungen	0,00	0	0	0	0	0
10	Sonstige ordentliche Erträge	0,00	0	0	0	0	0
11	Anteilige ordentliche Erträge (Summe aus Nummern 1 bis 10)	35.148,43	15.300	20.700	25.500	22.400	23.400
12	Personalaufwendungen	-157.314,54	-199.900	-114.800	-118.800	-123.900	-129.800
13	Versorgungsaufwendungen	0,00	0	0	0	0	0
14	Aufwendungen für Sach- und Dienstleistungen	-114.008,30	-162.200	-166.500	-172.200	-179.700	-188.100
15	Abschreibungen	0,00	-12.000	-18.650	-27.900	-27.900	-27.900
16	Zinsen und ähnliche Aufwendungen	0,00	0	0	0	0	0
17	Transferaufwendungen	-1.000,00	0	0	0	0	0
18	Sonstige ordentliche Aufwendungen	-184.628,00	-161.600	-223.600	-231.200	-241.300	-252.800
19	Anteilige ordentliche Aufwendungen (Summe aus Nummern 12 bis 18)	-456.950,84	-535.700	-523.550	-550.100	-572.800	-598.600
20	Anteiliges veranschlagtes ordentliches Ergebnis (Summe aus Nummern 11 und 19)	-421.802,41	-520.400	-502.850	-524.600	-550.400	-575.200
21	Erträge aus internen Leistungen	13.835,81	99.000	104.615	108.300	113.000	118.300
22	Aufwendungen für interne Leistungen	-3.190,05	-4.800	-6.595	-6.900	-7.100	-7.500
23	kalkulatorische Kosten	0,00	0	-2.700	-2.800	-2.300	-2.000
24	Veranschlagtes kalkulatorisches Ergebnis (Saldo aus Nummern 21 bis 23)	10.645,76	94.200	95.320	98.600	103.600	108.800
25	Veranschlagter Nettoressourcenbedarf/-überschuss (Summe aus Nummer 20 und 24)	-411.156,65	-426.200	-407.530	-426.000	-446.800	-466.400

Erläuterungen

Erläuterung zu 1126

Zu Position:

Sachkonto 4271105

Wartung Allgemein 79.000 €
 Wartung hamcos
 Wartung Webex
 Wartung Interflex
 Wartung Ingrada
 Wartung EU-Supply
 Wartung E-Bürgerportal

Erläuterung zu 1126

Zu Position:

Sachkonto 4261300

Arbeitsmedizinische Betreuung 50.000 €

Erläuterung zu 1126



**Teilergebnishaushalt einschließlich Finanzplanung
Produktgruppe 1126 Zentrale Dienstleistungen - [THH 1]**

Stadt Markdorf

Zu Position:

Sachkonto 4411000

Personalveranstaltungen

25.500 €

Haushaltsplan 2023 der Stadt Markdorf


**Teilfinanzhaushalt einschließlich Finanzplanung
Produktgruppe 1126 Zentrale Dienstleistungen - [THH 1]**

Stadt Markdorf

Nr.	Bezeichnung	Ergebnis 2021	Ansatz 2022	Ansatz 2023	VE	Plan 2024	Plan 2025	Plan 2026
1	Summe der Einzahlungen aus laufender Verwaltungstätigkeit (ohne außerordentliche zahlungswirksame Erträge aus Vermögensveräußerung)	26.080,15	15.300	20.700	0	25.500	22.400	23.400
2	Summe der Auszahlungen aus laufender Verwaltungstätigkeit	-507.692,79	-523.700	-504.900	0	-522.200	-544.900	-570.700
3	Intelligenter Zahlungsmittelüberschuss/-bedarf des Ergebnishaushalts (Saldo aus Nummern 1 und 2)	-481.612,64	-508.400	-484.200	0	-496.700	-522.500	-547.300
4	Einzahlungen aus Investitionszuwendungen	0,00	0	0	0	0	0	0
5	Einzahlungen aus Investitionsbeiträgen und ähnlichen Entgelten für Investitionstätigkeit	0,00	0	0	0	0	0	0
6	Einzahlungen aus der Veräußerung von Sachvermögen	0,00	0	0	0	0	0	0
7	Einzahlungen aus der Veräußerung von Finanzvermögen	0,00	0	0	0	0	0	0
8	Einzahlungen für sonstige Investitionstätigkeit	0,00	0	0	0	0	0	0
9	Einzahlungen aus Investitionstätigkeit (Summe aus Nummern 4 bis 8)	0,00	0	0	0	0	0	0
10	Auszahlungen für den Erwerb von Grundstücken und Gebäuden	0,00	0	0	0	0	0	0
11	Auszahlungen für Baumaßnahmen	0,00	0	0	0	0	0	0
12	Auszahlungen für den Erwerb von beweglichem Sachvermögen	-1.195,95	-50.000	-20.000	0	-50.000	-20.000	-20.000
13	Auszahlungen für den Erwerb von Finanzvermögen	0,00	0	0	0	0	0	0
14	Auszahlungen für Investitionsförderungsmaßnahmen	0,00	0	0	0	0	0	0
15	Auszahlungen für den Erwerb von immateriellen Vermögensgegenständen	-16.984,87	0	-50.000	0	0	0	0
16	Auszahlungen aus Investitionstätigkeit (Summe aus Nummern 10 bis 15)	-18.180,82	-50.000	-70.000	0	-50.000	-20.000	-20.000
17	Intelligenter veranschlagter Finanzierungsmittelüberschuss/-bedarf aus Investitionstätigkeit (Saldo aus Numern 9 und 16)	-18.180,82	-50.000	-70.000	0	-50.000	-20.000	-20.000
18	Intelligenter veranschlagter Finanzierungsmittel-(Saldo aus Nummern 3 und 17)	-499.793,46	-558.400	-554.200	0	-546.700	-542.500	-567.300

**Einzeldarstellung der Investitionsmaßnahmen
Produktgruppe 1126 Zentrale Dienstleistungen - [THH 1]**

Stadt Markdorf

Investition B-1126-001 Erwerb bewegl. Vermögen Zentrale Dienstleistungen

Nr.	Investitionsmaßnahmen Einzahlungs- und Auszahlungsarten	Gesamtang. z. Maßnahme -nachrichtl.-	Bisher finanziert	Ermächtigungs übertragungen aus Vorvorj.	Ergebnis 2021	Ansatz 2022	Ansatz 2023	VE
3	Einzahlungen aus der Veräußerung von Sachvermögen	9.000	0,00	0	0,00	0	0	0
6	Summe der Einzahlungen aus Investitionstätigkeit (Summe aus Nummern 1 bis 5)	9.000	0,00	0	0,00	0	0	0
9	Auszahlungen für den Erwerb von beweglichem Sachvermögen	-167.500	-13.510,43	0	-1.195,95	-50.000	-20.000	0
12	Auszahlungen für den Erwerb von immateriellen Vermögensgegenständen	-72.500	-29.396,25	0	-16.984,87	0	-50.000	0
13	Summe der Auszahlungen aus Investitionstätigkeit (Summe aus Nummern 7 bis 12)	-240.000	-42.906,68	0	-18.180,82	-50.000	-70.000	0
14	Saldo aus Investitionstätigkeit (Saldo aus Nummern 6 und 13)	-231.000	-42.906,68	0	-18.180,82	-50.000	-70.000	0
16	Gesamtkosten der Maßnahme (Summe aus Nummern 13 und 15)	-240.000	-42.906,68	0	-18.180,82	-50.000	-70.000	0

Investition T-1126-001 Tiefbau Gesamtverwaltung

Nr.	Investitionsmaßnahmen Einzahlungs- und Auszahlungsarten	Gesamtang. z. Maßnahme -nachrichtl.-	Bisher finanziert	Ermächtigungs übertragungen aus Vorvorj.	Ergebnis 2021	Ansatz 2022	Ansatz 2023	VE
9	Auszahlungen für den Erwerb von beweglichem Sachvermögen	-30.000	0,00	0	0,00	0	0	0
13	Summe der Auszahlungen aus Investitionstätigkeit (Summe aus Nummern 7 bis 12)	-30.000	0,00	0	0,00	0	0	0
14	Saldo aus Investitionstätigkeit (Saldo aus Nummern 6 und 13)	-30.000	0,00	0	0,00	0	0	0
16	Gesamtkosten der Maßnahme (Summe aus Nummern 13 und 15)	-30.000	0,00	0	0,00	0	0	0

Haushaltsplan 2023 der Stadt Markdorf



**Teilergebnishaushalt einschließlich Finanzplanung
Produktgruppe 1130 Presse- und Öffentlichkeitsarbeit - [THH 1]**

Stadt Markdorf

Nr.	Bezeichnung	Ergebnis 2021	Ansatz 2022	Ansatz 2023	Plan 2024	Plan 2025	Plan 2026
1	Steuern und ähnliche Abgaben	0,00	0	0	0	0	0
2	Zuweisungen und Zuwendungen, Umlagen	0,00	0	0	0	0	0
3	Aufgelöste Investitionszuwendungen und -beiträge	0,00	0	0	0	0	0
4	Sonstige Transfererträge	0,00	0	0	0	0	0
5	Entgelte für öffentliche Leistungen oder Einrichtungen	0,00	0	0	0	0	0
6	Sonstige privatrechtliche Leistungsentgelte	0,00	0	0	0	0	0
7	Kostenerstattungen und Kostenumlagen	2.739,20	0	0	0	0	0
8	Zinsen und ähnliche Erträge	0,00	0	0	0	0	0
9	Aktiviere Eigenleistungen und Bestandveränderungen	0,00	0	0	0	0	0
10	Sonstige ordentliche Erträge	0,00	0	0	0	0	0
11	Anteilige ordentliche Erträge (Summe aus Nummern 1 bis 10)	2.739,20	0	0	0	0	0
12	Personalaufwendungen	0,00	0	0	0	0	0
13	Versorgungsaufwendungen	0,00	0	0	0	0	0
14	Aufwendungen für Sach- und Dienstleistungen	-16.065,00	-8.100	-6.200	-6.400	-6.700	-7.000
15	Abschreibungen	0,00	0	0	0	0	0
16	Zinsen und ähnliche Aufwendungen	0,00	0	0	0	0	0
17	Transferaufwendungen	0,00	0	0	0	0	0
18	Sonstige ordentliche Aufwendungen	-70.154,75	-68.500	-79.700	-82.500	-86.000	-90.100
19	Anteilige ordentliche Aufwendungen (Summe aus Nummern 12 bis 18)	-86.219,75	-76.600	-85.900	-88.900	-92.700	-97.100
20	Anteiliges veranschlagtes ordentliches Ergebnis (Summe aus Nummern 11 und 19)	-83.480,55	-76.600	-85.900	-88.900	-92.700	-97.100
21	Erträge aus internen Leistungen	0,00	0	0	0	0	0
22	Aufwendungen für interne Leistungen	0,00	0	0	0	0	0
23	kalkulatorische Kosten	0,00	0	0	0	0	0
24	Veranschlagtes kalkulatorisches Ergebnis (Saldo aus Nummern 21 bis 23)	0,00	0	0	0	0	0
25	Veranschlagter Nettoressourcenbedarf/-überschuss (Summe aus Nummer 20 und 24)	-83.480,55	-76.600	-85.900	-88.900	-92.700	-97.100

Haushaltsplan 2023 der Stadt Markdorf


Teilfinanzhaushalt einschließlich Finanzplanung
Produktgruppe 1130 Presse- und Öffentlichkeitsarbeit - [THH 1]

Stadt Markdorf

Nr.	Bezeichnung	Ergebnis 2021	Ansatz 2022	Ansatz 2023	VE	Plan 2024	Plan 2025	Plan 2026
1	Summe der Einzahlungen aus laufender Verwaltungstätigkeit (ohne außerordentliche zahlungswirksame Erträge aus Vermögensveräußerung)	1.198,40	0	0	0	0	0	0
2	Summe der Auszahlungen aus laufender Verwaltungstätigkeit	-84.366,55	-76.600	-85.900	0	-88.900	-92.700	-97.100
3	Anteiliger Zahlungsmittelüberschuss/-bedarf des Ergebnishaushalts (Saldo aus Nummern 1 und 2)	-83.168,15	-76.600	-85.900	0	-88.900	-92.700	-97.100
4	Einzahlungen aus Investitionszuwendungen	0,00	0	0	0	0	0	0
5	Einzahlungen aus Investitionsbeiträgen und ähnlichen Entgelten für Investitionstätigkeit	0,00	0	0	0	0	0	0
6	Einzahlungen aus der Veräußerung von Sachvermögen	0,00	0	0	0	0	0	0
7	Einzahlungen aus der Veräußerung von Finanzvermögen	0,00	0	0	0	0	0	0
8	Einzahlungen für sonstige Investitionstätigkeit	0,00	0	0	0	0	0	0
9	Einzahlungen aus Investitionstätigkeit (Summe aus Nummern 4 bis 8)	0,00	0	0	0	0	0	0
10	Auszahlungen für den Erwerb von Grundstücken und Gebäuden	0,00	0	0	0	0	0	0
11	Auszahlungen für Baumaßnahmen	0,00	0	0	0	0	0	0
12	Auszahlungen für den Erwerb von beweglichem Sachvermögen	0,00	0	0	0	0	0	0
13	Auszahlungen für den Erwerb von Finanzvermögen	0,00	0	0	0	0	0	0
14	Auszahlungen für Investitionsförderungsmaßnahmen	0,00	0	0	0	0	0	0
15	Auszahlungen für den Erwerb von immateriellen Vermögensgegenständen	0,00	0	0	0	0	0	0
16	Auszahlungen aus Investitionstätigkeit (Summe aus Nummern 10 bis 15)	0,00	0	0	0	0	0	0
17	Anteiliger veranschlagter Finanzierungsmittelüberschuss/-bedarf aus Investitionstätigkeit (Saldo aus Numern 9 und 16)	0,00	0	0	0	0	0	0
18	Anteiliger veranschlagter Finanzierungsmittel-(Saldo aus Nummern 3 und 17)	-83.168,15	-76.600	-85.900	0	-88.900	-92.700	-97.100

Teilhaushalt 1	Innere Verwaltung
Produktgruppe	11.33 Grundstücksmanagement
Produkt	11330000 Grundstücksmanagement

Kurzbeschreibung

- Erwerb von bebauten und unbebauten Grundstücken und Gebäuden durch Kauf, Schenkung, Tausch, Enteignung oder Ausübung von Vor-, An- und Rückkaufrechten, z. B. für Bevorratung, kommunale Maßnahmen oder im Auftrag für Bund und Land
- Verkauf von bebauten und unbebauten Grundstücken
- Wahrnehmung der sich aus den Grundstücksgeschäften ergebenden Rechte und Pflichten
- Führung und Bereitstellung des Liegenschaftsnachweises
- Bestellung, Inhaltsänderung, Erwerb, Veräußerung, Beendigung und Verwaltung von Erbbaurechten
- Wertermittlungen und beratende Begleitung für den Grundstücksverkehr;
- Wertermittlungen für den kommunalen Liegenschaftsbestand;
- Bewerten von planerischen Alternativen hinsichtlich der Grundstücks- und Entschädigungskosten
- Stellungnahmen zu Fremdgutachten
- Abschluss, Verwaltung und Aufhebung von Miet-, Pacht- und Gestattungsverhältnissen
- Bewirtschaftung, Unterhaltung und Instandhaltung von eigenen und angemieteten bzw. angepachteten Grundstücken
- Veranlassung von Pflegemaßnahmen
- Umlegung und vereinfachte Umlegung nach §§ 45-84 BauGB sowie Verfahren nach dem besonderen Städtebaurecht
- Vorbereitung und Durchführung privatrechtlicher Neuordnung der Grundstücksverhältnisse nach dem BauGB inkl. Bemessung von Ausgleichs- und Entschädigungsleistungen sowie Regelung von Miet- und Pachtverhältnissen,
- Vereinbarungen zum Grund und Boden, Kosten, Finanzierung und Folgemaßnahmen

Allgemeine Ziele

- Durchführung von Grundstücksgeschäften zur Förderung des Wohnungsbaus:
 - zur Ansiedlung von Industrie und Gewerbe
 - zur Wahrnehmung sonstiger kommunaler Aufgaben
- Sicherung der Kommune zustehenden Rechte und Erfüllung der ihr obliegenden Pflichten
- Zeitnahe Wertermittlungen und Beratungen als Grundlage für planerisches und politisches Handeln der Kommune
- Bereitstellung und Vorhaltung von Grundstücken, für künftige städtebauliche Maßnahmen (Gewerbeansiedlung, Baugebiete für Wohnraum, etc.)
- Optimierung der Nutzung des vorhandenen Vermögens

Haushaltsplan 2023 der Stadt Markdorf



Teilergebnishaushalt einschließlich Finanzplanung Produktgruppe 1133 Grundstücksmanagement - [THH 1]

Stadt Markdorf

Nr.	Bezeichnung	Ergebnis 2021	Ansatz 2022	Ansatz 2023	Plan 2024	Plan 2025	Plan 2026
1	Steuern und ähnliche Abgaben	0,00	0	0	0	0	0
2	Zuweisungen und Zuwendungen, Umlagen	0,00	0	0	0	0	0
3	Aufgelöste Investitionszuwendungen und -beiträge	0,00	0	0	0	0	0
4	Sonstige Transfererträge	0,00	0	0	0	0	0
5	Entgelte für öffentliche Leistungen oder Einrichtungen	0,00	0	0	0	0	0
6	Sonstige privatrechtliche Leistungsentgelte	79.766,99	80.500	76.500	79.200	82.600	86.400
7	Kostenerstattungen und Kostenumlagen	405,00	0	0	0	0	0
8	Zinsen und ähnliche Erträge	0,00	0	0	0	0	0
9	Aktivierete Eigenleistungen und Bestandveränderungen	0,00	0	0	0	0	0
10	Sonstige ordentliche Erträge	0,00	0	0	0	0	0
11	Anteilige ordentliche Erträge (Summe aus Nummern 1 bis 10)	80.171,99	80.500	76.500	79.200	82.600	86.400
12	Personalaufwendungen	0,00	0	0	0	0	0
13	Versorgungsaufwendungen	0,00	0	0	0	0	0
14	Aufwendungen für Sach- und Dienstleistungen	-6.241,38	-800	-800	-800	-800	-800
15	Abschreibungen	0,00	0	-1.300	-1.300	-1.300	-1.300
16	Zinsen und ähnliche Aufwendungen	0,00	0	0	0	0	0
17	Transferaufwendungen	0,00	0	0	0	0	0
18	Sonstige ordentliche Aufwendungen	-17.231,24	-4.800	-4.800	-5.000	-5.200	-5.400
19	Anteilige ordentliche Aufwendungen (Summe aus Nummern 12 bis 18)	-23.472,62	-5.600	-6.900	-7.100	-7.300	-7.500
20	Anteiliges veranschlagtes ordentliches Ergebnis (Summe aus Nummern 11 und 19)	56.699,37	74.900	69.600	72.100	75.300	78.900
21	Erträge aus internen Leistungen	3.334,00	0	3.551	3.700	3.800	4.000
22	Aufwendungen für interne Leistungen	0,00	-500	0	0	0	0
23	kalkulatorische Kosten	0,00	0	-107.000	-107.500	-107.000	-107.000
24	Veranschlagtes kalkulatorisches Ergebnis (Saldo aus Nummern 21 bis 23)	3.334,00	-500	-103.449	-103.800	-103.200	-103.000
25	Veranschlagter Nettoressourcenbedarf/-überschuss (Summe aus Nummer 20 und 24)	60.033,37	74.400	-33.849	-31.700	-27.900	-24.100

Haushaltsplan 2023 der Stadt Markdorf


**Teilfinanzhaushalt einschließlich Finanzplanung
Produktgruppe 1133 Grundstücksmanagement - [THH 1]**

Stadt Markdorf

Nr.	Bezeichnung	Ergebnis 2021	Ansatz 2022	Ansatz 2023	VE	Plan 2024	Plan 2025	Plan 2026
1	Summe der Einzahlungen aus laufender Verwaltungstätigkeit (ohne außerordentliche zahlungswirksame Erträge aus Vermögensveräußerung)	80.318,50	80.500	76.500	0	79.200	82.600	86.400
2	Summe der Auszahlungen aus laufender Verwaltungstätigkeit	-23.487,36	-5.600	-5.600	0	-5.800	-6.000	-6.200
3	Intelligenter Zahlungsmittelüberschuss/-bedarf des Ergebnishaushalts (Saldo aus Nummern 1 und 2)	56.831,14	74.900	70.900	0	73.400	76.600	80.200
4	Einzahlungen aus Investitionszuwendungen	0,00	0	0	0	48.000	0	0
5	Einzahlungen aus Investitionsbeiträgen und ähnlichen Entgelten für Investitionstätigkeit	0,00	0	0	0	0	0	0
6	Einzahlungen aus der Veräußerung von Sachvermögen	27.214,63	2.875.300	2.800.000	0	1.734.000	6.500.000	6.500.000
7	Einzahlungen aus der Veräußerung von Finanzvermögen	0,00	0	0	0	0	0	0
8	Einzahlungen für sonstige Investitionstätigkeit	0,00	0	0	0	0	0	0
9	Einzahlungen aus Investitionstätigkeit (Summe aus Nummern 4 bis 8)	27.214,63	2.875.300	2.800.000	0	1.782.000	6.500.000	6.500.000
10	Auszahlungen für den Erwerb von Grundstücken und Gebäuden	-332.855,13	-590.000	-303.000	0	-250.000	-310.000	-250.000
11	Auszahlungen für Baumaßnahmen	0,00	-65.000	-20.000	0	-60.000	0	0
12	Auszahlungen für den Erwerb von beweglichem Sachvermögen	0,00	0	0	0	0	0	0
13	Auszahlungen für den Erwerb von Finanzvermögen	0,00	0	0	0	0	0	0
14	Auszahlungen für Investitionsförderungsmaßnahmen	0,00	0	0	0	0	0	0
15	Auszahlungen für den Erwerb von immateriellen Vermögensgegenständen	0,00	0	0	0	0	0	0
16	Auszahlungen aus Investitionstätigkeit (Summe aus Nummern 10 bis 15)	-332.855,13	-655.000	-323.000	0	-310.000	-310.000	-250.000
17	Intelligenter veranschlagter Finanzierungsmittelüberschuss/-bedarf aus Investitionstätigkeit (Saldo aus Nummern 9 und 16)	-305.640,50	2.220.300	2.477.000	0	1.472.000	6.190.000	6.250.000
18	Intelligenter veranschlagter Finanzierungsmittel-Saldo aus Nummern 3 und 17)	-248.809,36	2.295.200	2.547.900	0	1.545.400	6.266.600	6.330.200

Haushaltsplan 2023 der Stadt Markdorf



Einzeldarstellung der Investitionsmaßnahmen Produktgruppe 1133 Grundstücksmanagement - [THH 1]

Stadt Markdorf

Investition G-1133-001 Erwerb Grundstücke

Nr.	Investitionsmaßnahmen Einzahlungs- und Auszahlungsarten	Gesamtang. z. Maßnahme -nachrichtl.-	Bisher finanziert	Ermächtigungs übertragungen aus Vorvorj.	Ergebnis 2021	Ansatz 2022	Ansatz 2023	VE
3	Einzahlungen aus der Veräußerung von Sachvermögen	1.534.600	506.832,81	0	18.759,71	0	0	0
5	Einzahlungen für sonstige Investitionstätigkeit	0	900,00	0	0,00	0	0	0
6	Summe der Einzahlungen aus Investitionstätigkeit (Summe aus Nummern 1 bis 5)	1.534.600	507.732,81	0	18.759,71	0	0	0
7	Auszahlungen für den Erwerb von Grundstücken und Gebäuden	-2.950.500	-1.539.305,88	0	-324.188,10	-590.000	-303.000	0
8	Auszahlungen für Baumaßnahmen	-295.000	0,00	0	0,00	-65.000	-20.000	0
13	Summe der Auszahlungen aus Investitionstätigkeit (Summe aus Nummern 7 bis 12)	-3.245.500	-1.539.305,88	0	-324.188,10	-655.000	-323.000	0
14	Saldo aus Investitionstätigkeit (Saldo aus Nummern 6 und 13)	-1.710.900	-1.031.573,07	0	-305.428,39	-655.000	-323.000	0
16	Gesamtkosten der Maßnahme (Summe aus Nummern 13 und 15)	-3.245.500	-1.539.305,88	0	-324.188,10	-655.000	-323.000	0

Investition G-1133-002 Veräußerung Grundstücke

Nr.	Investitionsmaßnahmen Einzahlungs- und Auszahlungsarten	Gesamtang. z. Maßnahme -nachrichtl.-	Bisher finanziert	Ermächtigungs übertragungen aus Vorvorj.	Ergebnis 2021	Ansatz 2022	Ansatz 2023	VE
3	Einzahlungen aus der Veräußerung von Sachvermögen	18.657.000	129.318,36	0	7.443,43	2.350.000	2.300.000	0
6	Summe der Einzahlungen aus Investitionstätigkeit (Summe aus Nummern 1 bis 5)	18.657.000	129.318,36	0	7.443,43	2.350.000	2.300.000	0
14	Saldo aus Investitionstätigkeit (Saldo aus Nummern 6 und 13)	18.657.000	129.318,36	0	7.443,43	2.350.000	2.300.000	0

Investition Z-1133-002 Zuschuss Grundstücke allgemein

Nr.	Investitionsmaßnahmen Einzahlungs- und Auszahlungsarten	Gesamtang. z. Maßnahme -nachrichtl.-	Bisher finanziert	Ermächtigungs übertragungen aus Vorvorj.	Ergebnis 2021	Ansatz 2022	Ansatz 2023	VE
1	Einzahlungen aus Investitionszuwendungen	48.000	0,00	0	0,00	0	0	0
6	Summe der Einzahlungen aus Investitionstätigkeit (Summe aus Nummern 1 bis 5)	48.000	0,00	0	0,00	0	0	0
14	Saldo aus Investitionstätigkeit (Saldo aus Nummern 6 und 13)	48.000	0,00	0	0,00	0	0	0

Haushaltsplan 2023 der Stadt Markdorf



**Teilergebnishaushalt einschließlich Finanzplanung
Kostenstelle 113300 Grundstücksmanagement**

Stadt Markdorf

Nr.	Bezeichnung	Ergebnis 2021	Ansatz 2022	Ansatz 2023	Plan 2024	Plan 2025	Plan 2026
1	Steuern und ähnliche Abgaben	0,00	0	0	0	0	0
2	Zuweisungen und Zuwendungen, Umlagen	0,00	0	0	0	0	0
3	Aufgelöste Investitionszuwendungen und -beiträge	0,00	0	0	0	0	0
4	Sonstige Transfererträge	0,00	0	0	0	0	0
5	Entgelte für öffentliche Leistungen oder Einrichtungen	0,00	0	0	0	0	0
6	Sonstige privatrechtliche Leistungsentgelte	79.766,99	80.500	76.500	79.200	82.600	86.400
7	Kostenerstattungen und Kostenumlagen	405,00	0	0	0	0	0
8	Zinsen und ähnliche Erträge	0,00	0	0	0	0	0
9	Aktivierete Eigenleistungen und Bestandveränderungen	0,00	0	0	0	0	0
10	Sonstige ordentliche Erträge	0,00	0	0	0	0	0
11	Anteilige ordentliche Erträge (Summe aus Nummern 1 bis 10)	80.171,99	80.500	76.500	79.200	82.600	86.400
12	Personalaufwendungen	0,00	0	0	0	0	0
13	Versorgungsaufwendungen	0,00	0	0	0	0	0
14	Aufwendungen für Sach- und Dienstleistungen	-6.241,38	-800	-800	-800	-800	-800
15	Abschreibungen	0,00	0	-1.300	-1.300	-1.300	-1.300
16	Zinsen und ähnliche Aufwendungen	0,00	0	0	0	0	0
17	Transferaufwendungen	0,00	0	0	0	0	0
18	Sonstige ordentliche Aufwendungen	-17.231,24	-4.800	-4.800	-5.000	-5.200	-5.400
19	Anteilige ordentliche Aufwendungen (Summe aus Nummern 12 bis 18)	-23.472,62	-5.600	-6.900	-7.100	-7.300	-7.500
20	Anteiliges veranschlagtes ordentliches Ergebnis (Summe aus Nummern 11 und 19)	56.699,37	74.900	69.600	72.100	75.300	78.900
21	Erträge aus internen Leistungen	3.334,00	0	3.551	3.700	3.800	4.000
22	Aufwendungen für interne Leistungen	0,00	-500	0	0	0	0
23	kalkulatorische Kosten	0,00	0	-107.000	-107.500	-107.000	-107.000
24	Veranschlagtes kalkulatorisches Ergebnis (Saldo aus Nummern 21 bis 23)	3.334,00	-500	-103.449	-103.800	-103.200	-103.000
25	Veranschlagter Nettoressourcenbedarf/-überschuss (Summe aus Nummer 20 und 24)	60.033,37	74.400	-33.849	-31.700	-27.900	-24.100

Haushaltsplan 2023 der Stadt Markdorf



Teilfinanzhaushalt einschließlich Finanzplanung Kostenstelle 113300 Grundstücksmanagement

Stadt Markdorf

Nr.	Bezeichnung	Ergebnis 2021	Ansatz 2022	Ansatz 2023	VE	Plan 2024	Plan 2025	Plan 2026
1	Summe der Einzahlungen aus laufender Verwaltungstätigkeit (ohne außerordentliche zahlungswirksame Erträge aus Vermögensveräußerung)	80.318,50	80.500	76.500	0	79.200	82.600	86.400
2	Summe der Auszahlungen aus laufender Verwaltungstätigkeit	-23.487,36	-5.600	-5.600	0	-5.800	-6.000	-6.200
3	Anteiliger Zahlungsmittelüberschuss/-bedarf des Ergebnishaushalts (Saldo aus Nummern 1 und 2)	56.831,14	74.900	70.900	0	73.400	76.600	80.200
4	Einzahlungen aus Investitionszuwendungen	0,00	0	0	0	48.000	0	0
5	Einzahlungen aus Investitionsbeiträgen und ähnlichen Entgelten für Investitionstätigkeit	0,00	0	0	0	0	0	0
6	Einzahlungen aus der Veräußerung von Sachvermögen	27.214,63	2.875.300	2.800.000	0	1.734.000	6.500.000	6.500.000
7	Einzahlungen aus der Veräußerung von Finanzvermögen	0,00	0	0	0	0	0	0
8	Einzahlungen für sonstige Investitionstätigkeit	0,00	0	0	0	0	0	0
9	Einzahlungen aus Investitionstätigkeit (Summe aus Nummern 4 bis 8)	27.214,63	2.875.300	2.800.000	0	1.782.000	6.500.000	6.500.000
10	Auszahlungen für den Erwerb von Grundstücken und Gebäuden	-332.855,13	-590.000	-303.000	0	-250.000	-310.000	-250.000
11	Auszahlungen für Baumaßnahmen	0,00	-65.000	-20.000	0	-60.000	0	0
12	Auszahlungen für den Erwerb von beweglichem Sachvermögen	0,00	0	0	0	0	0	0
13	Auszahlungen für den Erwerb von Finanzvermögen	0,00	0	0	0	0	0	0
14	Auszahlungen für Investitionsförderungsmaßnahmen	0,00	0	0	0	0	0	0
15	Auszahlungen für den Erwerb von immateriellen Vermögensgegenständen	0,00	0	0	0	0	0	0
16	Auszahlungen aus Investitionstätigkeit (Summe aus Nummern 10 bis 15)	-332.855,13	-655.000	-323.000	0	-310.000	-310.000	-250.000
17	Anteiliger veranschlagter Finanzierungsmittelüberschuss/-bedarf aus Investitionstätigkeit (Saldo aus Numern 9 und 16)	-305.640,50	2.220.300	2.477.000	0	1.472.000	6.190.000	6.250.000
18	Anteiliger veranschlagter Finanzierungsmittel-(Saldo aus Nummern 3 und 17)	-248.809,36	2.295.200	2.547.900	0	1.545.400	6.266.600	6.330.200

Haushaltsplan 2023 der Stadt Markdorf


**Einzeldarstellung der Investitionsmaßnahmen
Kostenstelle 113300 Grundstücksmanagement**

Stadt Markdorf

Investition G-1133-001 Erwerb Grundstücke

Nr.	Investitionsmaßnahmen Einzahlungs- und Auszahlungsarten	Gesamtang. z. Maßnahme -nachrichtl.-	Bisher finanziert	Ermächtigungs übertragungen aus Vorvorj.	Ergebnis 2021	Ansatz 2022	Ansatz 2023	VE
3	Einzahlungen aus der Veräußerung von Sachvermögen	1.534.600	506.832,81	0	18.759,71	0	0	0
5	Einzahlungen für sonstige Investitionstätigkeit	0	900,00	0	0,00	0	0	0
6	Summe der Einzahlungen aus Investitionstätigkeit (Summe aus Nummern 1 bis 5)	1.534.600	507.732,81	0	18.759,71	0	0	0
7	Auszahlungen für den Erwerb von Grundstücken und Gebäuden	-2.950.500	-1.539.305,88	0	-324.188,10	-590.000	-303.000	0
8	Auszahlungen für Baumaßnahmen	-295.000	0,00	0	0,00	-65.000	-20.000	0
13	Summe der Auszahlungen aus Investitionstätigkeit (Summe aus Nummern 7 bis 12)	-3.245.500	-1.539.305,88	0	-324.188,10	-655.000	-323.000	0
14	Saldo aus Investitionstätigkeit (Saldo aus Nummern 6 und 13)	-1.710.900	-1.031.573,07	0	-305.428,39	-655.000	-323.000	0
16	Gesamtkosten der Maßnahme (Summe aus Nummern 13 und 15)	-3.245.500	-1.539.305,88	0	-324.188,10	-655.000	-323.000	0

Investition G-1133-002 Veräußerung Grundstücke

Nr.	Investitionsmaßnahmen Einzahlungs- und Auszahlungsarten	Gesamtang. z. Maßnahme -nachrichtl.-	Bisher finanziert	Ermächtigungs übertragungen aus Vorvorj.	Ergebnis 2021	Ansatz 2022	Ansatz 2023	VE
3	Einzahlungen aus der Veräußerung von Sachvermögen	18.657.000	129.318,36	0	7.443,43	2.350.000	2.300.000	0
6	Summe der Einzahlungen aus Investitionstätigkeit (Summe aus Nummern 1 bis 5)	18.657.000	129.318,36	0	7.443,43	2.350.000	2.300.000	0
14	Saldo aus Investitionstätigkeit (Saldo aus Nummern 6 und 13)	18.657.000	129.318,36	0	7.443,43	2.350.000	2.300.000	0

Investition Z-1133-002 Zuschuss Grundstücke allgemein

Nr.	Investitionsmaßnahmen Einzahlungs- und Auszahlungsarten	Gesamtang. z. Maßnahme -nachrichtl.-	Bisher finanziert	Ermächtigungs übertragungen aus Vorvorj.	Ergebnis 2021	Ansatz 2022	Ansatz 2023	VE
1	Einzahlungen aus Investitionszuwendungen	48.000	0,00	0	0,00	0	0	0
6	Summe der Einzahlungen aus Investitionstätigkeit (Summe aus Nummern 1 bis 5)	48.000	0,00	0	0,00	0	0	0
14	Saldo aus Investitionstätigkeit (Saldo aus Nummern 6 und 13)	48.000	0,00	0	0,00	0	0	0

Teilhaushalt 2

Sicherheit und Ordnung



Teilhaushalt 2

Kostenstelle	Kostenträger	Bezeichnung Kostenstelle
121000	12100000	Statistik
121001	12100300	Wahlen
122000	12200000	Ordnungsamt
	12220000	Einwohnerwesen
122100	12210300	Gemeindevollzugsdienst: v.a. Überwachung d. ruhend. Verkehrs
122300	12230000	Standesamt
122400	12240000	Grundbuchamt/-einsichtsstelle
126001	12600000	Freiwillige Feuerwehr Markdorf
126002	12600000	Freiwillige Feuerwehr Abt. Ittendorf
126003	12600000	Freiwillige Feuerwehr Abt. Riedheim
128000	12800000	Katastrophenschutz
414000	12700000	Maßnahmen der Gesundheitspflege (DRK)

Haushaltsplan 2023 der Stadt Markdorf



Teilergebnishaushalt einschließlich Finanzplanung Teilhaushalt 2 Sicherheit und Ordnung

Stadt Markdorf

Nr.	Bezeichnung	Ergebnis 2021	Ansatz 2022	Ansatz 2023	Plan 2024	Plan 2025	Plan 2026
1	Steuern und ähnliche Abgaben	0,00	0	0	0	0	0
2	Zuweisungen und Zuwendungen, Umlagen	13.340,00	26.100	14.000	14.500	15.100	15.800
3	Aufgelöste Investitionszuwendungen und -beiträge	0,00	99.500	70.050	75.500	75.500	75.500
4	Sonstige Transfererträge	0,00	0	0	0	0	0
5	Entgelte für öffentliche Leistungen oder Einrichtungen	199.871,36	177.700	208.600	215.900	225.300	235.800
6	Sonstige privatrechtliche Leistungsentgelte	47.774,36	30.200	22.900	23.700	24.800	25.800
7	Kostenerstattungen und Kostenumlagen	102.396,46	36.000	43.400	44.900	46.800	49.000
8	Zinsen und ähnliche Erträge	0,00	0	0	0	0	0
9	Aktivierete Eigenleistungen und Bestandveränderungen	0,00	0	0	0	0	0
10	Sonstige ordentliche Erträge	46.630,95	43.900	48.100	49.800	51.900	54.400
11	Anteilige ordentliche Erträge (Summe aus Nummern 1 bis 10)	410.013,13	413.400	407.050	424.300	439.400	456.300
12	Personalaufwendungen	-597.499,80	-608.900	-636.200	-658.500	-687.000	-719.000
13	Versorgungsaufwendungen	0,00	0	0	0	0	0
14	Aufwendungen für Sach- und Dienstleistungen	-326.756,53	-411.720	-461.100	-477.100	-497.500	-521.300
15	Abschreibungen	-158,00	-389.600	-416.550	-424.200	-427.700	-454.400
16	Zinsen und ähnliche Aufwendungen	0,00	0	0	0	0	0
17	Transferaufwendungen	-18.780,64	-19.200	-20.200	-20.900	-21.800	-22.800
18	Sonstige ordentliche Aufwendungen	-283.609,02	-219.600	-246.000	-254.300	-265.200	-277.900
19	Anteilige ordentliche Aufwendungen (Summe aus Nummern 12 bis 18)	-1.226.803,99	-1.649.020	-1.780.050	-1.835.000	-1.899.200	-1.995.400
20	Anteiliges veranschlagtes ordentliches Ergebnis (Summe aus Nummern 11 und 19)	-816.790,86	-1.235.620	-1.373.000	-1.410.700	-1.459.800	-1.539.100
21	Erträge aus internen Leistungen	33.709,64	111.200	35.900	37.100	38.800	40.500
22	Aufwendungen für interne Leistungen	-71.668,89	-85.000	-89.215	-92.200	-96.400	-101.100
23	kalkulatorische Kosten	0,00	-252.100	-250.800	-241.300	-230.200	-234.000
24	Veranschlagtes kalkulatorisches Ergebnis (Saldo aus Nummern 21 bis 23)	-37.959,25	-225.900	-304.115	-296.400	-287.800	-294.600
25	Veranschlagter Nettoressourcenbedarf/-überschuss (Summe aus Nummer 20 und 24)	-854.750,11	-1.461.520	-1.677.115	-1.707.100	-1.747.600	-1.833.700

Haushaltsplan 2023 der Stadt Markdorf



Teilfinanzhaushalt einschließlich Finanzplanung Teilhaushalt 2 Sicherheit und Ordnung

Stadt Markdorf

Nr.	Bezeichnung	Ergebnis 2021	Ansatz 2022	Ansatz 2023	VE	Plan 2024	Plan 2025	Plan 2026
1	Summe der Einzahlungen aus laufender Verwaltungstätigkeit (ohne außerordentliche zahlungswirksame Erträge aus Vermögensveräußerung)	400.810,66	313.900	337.000	0	348.800	363.900	380.800
2	Summe der Auszahlungen aus laufender Verwaltungstätigkeit	-1.181.881,49	-1.259.420	-1.363.500	0	-1.410.800	-1.471.500	-1.541.000
3	Intelligenter Zahlungsmittelüberschuss/-bedarf des Ergebnishaushalts (Saldo aus Nummern 1 und 2)	-781.070,83	-945.520	-1.026.500	0	-1.062.000	-1.107.600	-1.160.200
4	Einzahlungen aus Investitionszuwendungen	118.300,00	170.000	146.000	0	59.000	0	0
5	Einzahlungen aus Investitionsbeiträgen und ähnlichen Entgelten für Investitionstätigkeit	0,00	0	0	0	0	0	0
6	Einzahlungen aus der Veräußerung von Sachvermögen	0,00	0	0	0	0	0	0
7	Einzahlungen aus der Veräußerung von Finanzvermögen	0,00	0	0	0	0	0	0
8	Einzahlungen für sonstige Investitionstätigkeit	0,00	0	0	0	0	0	0
9	Einzahlungen aus Investitionstätigkeit (Summe aus Nummern 4 bis 8)	118.300,00	170.000	146.000	0	59.000	0	0
10	Auszahlungen für den Erwerb von Grundstücken und Gebäuden	0,00	-100.000	-100.000	0	0	0	0
11	Auszahlungen für Baumaßnahmen	0,00	0	0	0	0	0	0
12	Auszahlungen für den Erwerb von beweglichem Sachvermögen	-444.762,59	-100.500	-77.000	0	-88.000	-18.000	-428.000
13	Auszahlungen für den Erwerb von Finanzvermögen	0,00	0	0	0	0	0	0
14	Auszahlungen für Investitionsförderungsmaßnahmen	0,00	0	0	0	0	0	0
15	Auszahlungen für den Erwerb von immateriellen Vermögensgegenständen	0,00	0	0	0	0	0	0
16	Auszahlungen aus Investitionstätigkeit (Summe aus Nummern 10 bis 15)	-444.762,59	-200.500	-177.000	0	-88.000	-18.000	-428.000
17	Intelligenter veranschlagter Finanzierungsmittelüberschuss/-bedarf aus Investitionstätigkeit (Saldo aus Numern 9 und 16)	-326.462,59	-30.500	-31.000	0	-29.000	-18.000	-428.000
18	Intelligenter veranschlagter Finanzierungsmittel-(Saldo aus Nummern 3 und 17)	-1.107.533,42	-976.020	-1.057.500	0	-1.091.000	-1.125.600	-1.588.200

Haushaltsplan 2023 der Stadt Markdorf



**Teilergebnishaushalt einschließlich Finanzplanung
Produktbereich 12 Sicherheit und Ordnung**

Stadt Markdorf

Nr.	Bezeichnung	Ergebnis 2021	Ansatz 2022	Ansatz 2023	Plan 2024	Plan 2025	Plan 2026
1	Steuern und ähnliche Abgaben	0,00	0	0	0	0	0
2	Zuweisungen und Zuwendungen, Umlagen	13.340,00	26.100	14.000	14.500	15.100	15.800
3	Aufgelöste Investitionszuwendungen und -beiträge	0,00	99.500	70.050	75.500	75.500	75.500
4	Sonstige Transfererträge	0,00	0	0	0	0	0
5	Entgelte für öffentliche Leistungen oder Einrichtungen	199.871,36	177.700	208.600	215.900	225.300	235.800
6	Sonstige privatrechtliche Leistungsentgelte	47.774,36	30.200	22.900	23.700	24.800	25.800
7	Kostenerstattungen und Kostenumlagen	102.396,46	36.000	43.400	44.900	46.800	49.000
8	Zinsen und ähnliche Erträge	0,00	0	0	0	0	0
9	Aktivierete Eigenleistungen und Bestandveränderungen	0,00	0	0	0	0	0
10	Sonstige ordentliche Erträge	46.630,95	43.900	48.100	49.800	51.900	54.400
11	Anteilige ordentliche Erträge (Summe aus Nummern 1 bis 10)	410.013,13	413.400	407.050	424.300	439.400	456.300
12	Personalaufwendungen	-597.499,80	-608.900	-636.200	-658.500	-687.000	-719.000
13	Versorgungsaufwendungen	0,00	0	0	0	0	0
14	Aufwendungen für Sach- und Dienstleistungen	-326.756,53	-411.720	-461.100	-477.100	-497.500	-521.300
15	Abschreibungen	-158,00	-389.600	-416.550	-424.200	-427.700	-454.400
16	Zinsen und ähnliche Aufwendungen	0,00	0	0	0	0	0
17	Transferaufwendungen	-18.780,64	-19.200	-20.200	-20.900	-21.800	-22.800
18	Sonstige ordentliche Aufwendungen	-283.609,02	-219.600	-246.000	-254.300	-265.200	-277.900
19	Anteilige ordentliche Aufwendungen (Summe aus Nummern 12 bis 18)	-1.226.803,99	-1.649.020	-1.780.050	-1.835.000	-1.899.200	-1.995.400
20	Anteiliges veranschlagtes ordentliches Ergebnis (Summe aus Nummern 11 und 19)	-816.790,86	-1.235.620	-1.373.000	-1.410.700	-1.459.800	-1.539.100
21	Erträge aus internen Leistungen	33.709,64	111.200	35.900	37.100	38.800	40.500
22	Aufwendungen für interne Leistungen	-71.668,89	-85.000	-89.215	-92.200	-96.400	-101.100
23	kalkulatorische Kosten	0,00	-252.100	-250.800	-241.300	-230.200	-234.000
24	Veranschlagtes kalkulatorisches Ergebnis (Saldo aus Nummern 21 bis 23)	-37.959,25	-225.900	-304.115	-296.400	-287.800	-294.600
25	Veranschlagter Nettoressourcenbedarf/-überschuss (Summe aus Nummer 20 und 24)	-854.750,11	-1.461.520	-1.677.115	-1.707.100	-1.747.600	-1.833.700

Haushaltsplan 2023 der Stadt Markdorf



Teilfinanzhaushalt einschließlich Finanzplanung
Produktbereich 12 Sicherheit und Ordnung

Stadt Markdorf

Nr.	Bezeichnung	Ergebnis 2021	Ansatz 2022	Ansatz 2023	VE	Plan 2024	Plan 2025	Plan 2026
1	Summe der Einzahlungen aus laufender Verwaltungstätigkeit (ohne außerordentliche zahlungswirksame Erträge aus Vermögensveräußerung)	400.810,66	313.900	337.000	0	348.800	363.900	380.800
2	Summe der Auszahlungen aus laufender Verwaltungstätigkeit	-1.181.881,49	-1.259.420	-1.363.500	0	-1.410.800	-1.471.500	-1.541.000
3	Intelligenter Zahlungsmittelüberschuss/-bedarf des Ergebnishaushalts (Saldo aus Nummern 1 und 2)	-781.070,83	-945.520	-1.026.500	0	-1.062.000	-1.107.600	-1.160.200
4	Einzahlungen aus Investitionszuwendungen	118.300,00	170.000	146.000	0	59.000	0	0
5	Einzahlungen aus Investitionsbeiträgen und ähnlichen Entgelten für Investitionstätigkeit	0,00	0	0	0	0	0	0
6	Einzahlungen aus der Veräußerung von Sachvermögen	0,00	0	0	0	0	0	0
7	Einzahlungen aus der Veräußerung von Finanzvermögen	0,00	0	0	0	0	0	0
8	Einzahlungen für sonstige Investitionstätigkeit	0,00	0	0	0	0	0	0
9	Einzahlungen aus Investitionstätigkeit (Summe aus Nummern 4 bis 8)	118.300,00	170.000	146.000	0	59.000	0	0
10	Auszahlungen für den Erwerb von Grundstücken und Gebäuden	0,00	-100.000	-100.000	0	0	0	0
11	Auszahlungen für Baumaßnahmen	0,00	0	0	0	0	0	0
12	Auszahlungen für den Erwerb von beweglichem Sachvermögen	-444.762,59	-100.500	-77.000	0	-88.000	-18.000	-428.000
13	Auszahlungen für den Erwerb von Finanzvermögen	0,00	0	0	0	0	0	0
14	Auszahlungen für Investitionsförderungsmaßnahmen	0,00	0	0	0	0	0	0
15	Auszahlungen für den Erwerb von immateriellen Vermögensgegenständen	0,00	0	0	0	0	0	0
16	Auszahlungen aus Investitionstätigkeit (Summe aus Nummern 10 bis 15)	-444.762,59	-200.500	-177.000	0	-88.000	-18.000	-428.000
17	Intelligenter veranschlagter Finanzierungsmittelüberschuss/-bedarf aus Investitionstätigkeit (Saldo aus Numern 9 und 16)	-326.462,59	-30.500	-31.000	0	-29.000	-18.000	-428.000
18	Intelligenter veranschlagter Finanzierungsmittel-(Saldo aus Nummern 3 und 17)	-1.107.533,42	-976.020	-1.057.500	0	-1.091.000	-1.125.600	-1.588.200

Teilhaushalt 2	Sicherheit und Ordnung
Produktgruppe	12.10 Statistik und Wahlen
Produkt	12100000 Statistik

Kurzbeschreibung

- Vorbereitung und ordnungsgemäße Durchführung der Europa-, Bundestags-, Landtags-, Kommunalwahlen und sonstiger Wahlen
- Öffentliche Präsentation von Wahlergebnissen
- Aufbereitung von Wahlergebnissen und Dokumentation in Wahlberichten

Die letzte durchgeführte Wahl, war die Bundestagswahl am 26.09.2021. Darüber hinaus fand am 14.11.2021 die Abstimmung über das Bürgerbegehren zur Stellungnahme der Stadt an den Landkreis als Bauträger der Südumfahrung statt.

Im Haushaltsjahr 2023 stehen keine turnusmäßigen Wahlen an.

Haushaltsplan 2023 der Stadt Markdorf



Teilergebnishaushalt einschließlich Finanzplanung
Produktgruppe 1210 Statistik und Wahlen - [THH 2]

Stadt Markdorf

Nr.	Bezeichnung	Ergebnis 2021	Ansatz 2022	Ansatz 2023	Plan 2024	Plan 2025	Plan 2026
1	Steuern und ähnliche Abgaben	0,00	0	0	0	0	0
2	Zuweisungen und Zuwendungen, Umlagen	0,00	0	0	0	0	0
3	Aufgelöste Investitionszuwendungen und -beiträge	0,00	0	0	0	0	0
4	Sonstige Transfererträge	0,00	0	0	0	0	0
5	Entgelte für öffentliche Leistungen oder Einrichtungen	0,00	0	0	0	0	0
6	Sonstige privatrechtliche Leistungsentgelte	0,00	0	0	0	0	0
7	Kostenerstattungen und Kostenumlagen	37.974,29	0	0	0	0	0
8	Zinsen und ähnliche Erträge	0,00	0	0	0	0	0
9	Aktiviere Eigenleistungen und Bestandveränderungen	0,00	0	0	0	0	0
10	Sonstige ordentliche Erträge	0,00	0	0	0	0	0
11	Anteilige ordentliche Erträge (Summe aus Nummern 1 bis 10)	37.974,29	0	0	0	0	0
12	Personalaufwendungen	0,00	0	0	0	0	0
13	Versorgungsaufwendungen	0,00	0	0	0	0	0
14	Aufwendungen für Sach- und Dienstleistungen	-11.275,83	-1.500	-4.100	-4.200	-4.300	-4.500
15	Abschreibungen	0,00	0	0	0	0	0
16	Zinsen und ähnliche Aufwendungen	0,00	0	0	0	0	0
17	Transferaufwendungen	0,00	0	0	0	0	0
18	Sonstige ordentliche Aufwendungen	-87.757,78	-9.400	-500	-500	-500	-600
19	Anteilige ordentliche Aufwendungen (Summe aus Nummern 12 bis 18)	-99.033,61	-10.900	-4.600	-4.700	-4.800	-5.100
20	Anteiliges veranschlagtes ordentliches Ergebnis (Summe aus Nummern 11 und 19)	-61.059,32	-10.900	-4.600	-4.700	-4.800	-5.100
21	Erträge aus internen Leistungen	0,00	0	0	0	0	0
22	Aufwendungen für interne Leistungen	-7.027,35	0	-7.537	-7.800	-8.200	-8.500
23	kalkulatorische Kosten	0,00	0	0	0	0	0
24	Veranschlagtes kalkulatorisches Ergebnis (Saldo aus Nummern 21 bis 23)	-7.027,35	0	-7.537	-7.800	-8.200	-8.500
25	Veranschlagter Nettoressourcenbedarf/-überschuss (Summe aus Nummer 20 und 24)	-68.086,67	-10.900	-12.137	-12.500	-13.000	-13.600

Erläuterungen

Erläuterung zu 1210

**Zu Position:
Sachkonto 3480000**

Erstattungen vom Bund 0 €

Erläuterung zu 1210

**Zu Position:
Sachkonto 4221000**

Geräte 800 €

Haushaltsplan 2023 der Stadt Markdorf


**Teilfinanzhaushalt einschließlich Finanzplanung
Produktgruppe 1210 Statistik und Wahlen - [THH 2]**

Stadt Markdorf

Nr.	Bezeichnung	Ergebnis 2021	Ansatz 2022	Ansatz 2023	VE	Plan 2024	Plan 2025	Plan 2026
1	Summe der Einzahlungen aus laufender Verwaltungstätigkeit (ohne außerordentliche zahlungswirksame Erträge aus Vermögensveräußerung)	37.974,29	0	0	0	0	0	0
2	Summe der Auszahlungen aus laufender Verwaltungstätigkeit	-92.872,27	-10.900	-4.600	0	-4.700	-4.800	-5.100
3	Intelligenter Zahlungsmittelüberschuss/-bedarf des Ergebnishaushalts (Saldo aus Nummern 1 und 2)	-54.897,98	-10.900	-4.600	0	-4.700	-4.800	-5.100
4	Einzahlungen aus Investitionszuwendungen	0,00	0	0	0	0	0	0
5	Einzahlungen aus Investitionsbeiträgen und ähnlichen Entgelten für Investitionstätigkeit	0,00	0	0	0	0	0	0
6	Einzahlungen aus der Veräußerung von Sachvermögen	0,00	0	0	0	0	0	0
7	Einzahlungen aus der Veräußerung von Finanzvermögen	0,00	0	0	0	0	0	0
8	Einzahlungen für sonstige Investitionstätigkeit	0,00	0	0	0	0	0	0
9	Einzahlungen aus Investitionstätigkeit (Summe aus Nummern 4 bis 8)	0,00	0	0	0	0	0	0
10	Auszahlungen für den Erwerb von Grundstücken und Gebäuden	0,00	0	0	0	0	0	0
11	Auszahlungen für Baumaßnahmen	0,00	0	0	0	0	0	0
12	Auszahlungen für den Erwerb von beweglichem Sachvermögen	0,00	0	0	0	0	0	0
13	Auszahlungen für den Erwerb von Finanzvermögen	0,00	0	0	0	0	0	0
14	Auszahlungen für Investitionsförderungsmaßnahmen	0,00	0	0	0	0	0	0
15	Auszahlungen für den Erwerb von immateriellen Vermögensgegenständen	0,00	0	0	0	0	0	0
16	Auszahlungen aus Investitionstätigkeit (Summe aus Nummern 10 bis 15)	0,00	0	0	0	0	0	0
17	Intelligenter veranschlagter Finanzierungsmittelüberschuss/-bedarf aus Investitionstätigkeit (Saldo aus Numern 9 und 16)	0,00	0	0	0	0	0	0
18	Intelligenter veranschlagter Finanzierungsmittel-Saldo aus Nummern 3 und 17)	-54.897,98	-10.900	-4.600	0	-4.700	-4.800	-5.100

Teilhaushalt 2	Sicherheit und Ordnung	
Produktgruppe	12.20	Ordnungswesen
Produkt	12200000	Ordnungswesen

Kurzbeschreibung

- Gewährleistung der Sicherheit und Ordnung durch präventive und repressive Maßnahmen
- Prüfung, Erlass und Aufhebung von dauerhaften Gaststättenerlaubnissen bzw. Gaststättenkonzessionen
- Prüfung, Erlass und Aufhebung von einmaligen Ausschankerlaubnissen sowie von Sondergenehmigungen, z. B. Sperrzeitverkürzungen, insbesondere im Rahmen von besonderen Anlässen (Sonderveranstaltungen von Gaststätten, Volks-, Straßen- oder Vereinsfeste)
- Beratung von Bürgerinnen und Bürger über Gewerbefreiheit und Anzeigepflicht
- Führung des Gewereregisters (Gewerbean-, -ab- und –ummeldungen), einschließlich Erteilung von Auskünften
- Prüfung, Erlass und Aufhebung von sonstigen gewerberechtlichen Erlaubnissen
- Überwachung der ordnungsgemäßen Führung bereits betriebener anzeige- oder erlaubnispflichtiger Gewerbebetriebe
- Maßnahmen für die Wiederherstellung ordnungsgemäßer gewerberechtlicher Zustände
- Entgegennahme, Aufbewahrung, Aushändigung und Verwertung von Fundsachen und Fundtieren
- Verarbeitung jedes melderechtlichen Vorgangs, insbesondere An-, Um- und Abmeldungen;
- Beratung von Meldepflichtigen
- Mitteilungen an andere Behörden
- Auskünfte an Berechtigte
- Pflege des Melderegisters
- Alle Tätigkeiten im Zusammenhang mit Ausweis- und Reisedokumenten für deutsche Staatsangehörige, insbesondere Erteilung von Reisepässen und Personalausweisen, Beratung und Auskunft zu Pass-, Visavorschriften; Abrechnung mit der Bundesdruckerei

- Elektronische Übermittlung von melderechtlichen und standesamtlichen Daten wie z. B. Anschriftenänderung, Kirchenein- oder -austritt, Eheschließung, Scheidung, Geburt, Tod an das Bundeszentralamt für Steuern als Grundlage für die Bildung oder Änderung der persönlichen elektronischen Lohnsteuerabzugsmerkmale (ELStAM);
- Mitteilung der bereits vorhandenen steuerlichen Identifikationsnummer (IdNr) an den Bürger im Fall eines Verlustes
- Bereitstellung von Auskunft-, Beratungs- und weiteren Serviceleistungen als zentrale Anlaufstelle in der Kommune für die Bürgerschaft sowie für andere Behörden

Allgemeine Ziele:

- Beseitigung von Störungen der öffentlichen Ordnung
- Schutz der Öffentlichkeit vor gefährlichen Einflüssen auf die Gesundheit
- Gefahrenabwehr für die Öffentlichkeit und für betroffene Erkrankte
- Beseitigung von Obdachlosigkeit als ungewolltem Zustand
- Sicherheit von Demonstrationsteilnehmern und der Bevölkerung
- Kenntnis über vorhandene Gewerbebetriebe als Grundlage für Überwachungstätigkeiten sowie zur Sicherung des Steueraufkommens
- Schutz der Gäste, der Nachbarschaft und des Betriebspersonals
- Kenntnis über Veranstaltungen mit gastronomischem Betrieb
- Registrierung der Einwohner/-innen zur Feststellung und zum Nachweis ihrer Identität und ihrer Wohnungen
- Versorgung aller Deutschen mit Dokumenten zum Nachweis ihrer Identität im öffentlichen und privaten Bereich
- Bereitstellung der elektronischen Lohnsteuerabzugsmerkmale (ELStAM) beim Bundeszentralamt für Steuern zum elektronischen Abruf
- Umfassender Service für den Kunden (intern und extern)

Kennzahlen

Jahr	Einwohnerzahl zum 30.06.	Ausländerquote (gerundet)	An-	Ab-	Um-
			meldungen		
2014	13.405	11 %	1.369	1.188	584
2015	13.608	12 %	1.386	1.240	592
2016	13.806	13 %	1.304	1.213	545
2017	13.858	13 %	1.150	1.153	513
2018	14.020	14 %	1.214	1.065	565
2019	14.168	15 %	1.108	1.025	460
2020	14.251	15 %	1.034	1.074	521
2021	14.227	15 %	1.148	1.030	455
2022	14.378	16 %			

Jahr	Plakatier- genehmigungen	Sondernutzungs- erlaubnisse	Gestattungen
2021	103	9	7
2022*	177	6	42

*bis Mitte Oktober

Haushaltsplan 2023 der Stadt Markdorf



Teilergebnishaushalt einschließlich Finanzplanung Produktgruppe 1220 Ordnungswesen - [THH 2]

Stadt Markdorf

Nr.	Bezeichnung	Ergebnis 2021	Ansatz 2022	Ansatz 2023	Plan 2024	Plan 2025	Plan 2026
1	Steuern und ähnliche Abgaben	0,00	0	0	0	0	0
2	Zuweisungen und Zuwendungen, Umlagen	0,00	0	0	0	0	0
3	Aufgelöste Investitionszuwendungen und -beiträge	0,00	0	0	0	0	0
4	Sonstige Transfererträge	0,00	0	0	0	0	0
5	Entgelte für öffentliche Leistungen oder Einrichtungen	15.237,00	30.600	30.600	31.700	33.000	34.600
6	Sonstige privatrechtliche Leistungsentgelte	21,50	4.800	4.800	4.900	5.200	5.400
7	Kostenerstattungen und Kostenumlagen	3.716,17	5.100	5.100	5.300	5.500	5.800
8	Zinsen und ähnliche Erträge	0,00	0	0	0	0	0
9	Aktiviert Eigenleistungen und Bestandveränderungen	0,00	0	0	0	0	0
10	Sonstige ordentliche Erträge	1.100,00	3.100	3.100	3.200	3.300	3.500
11	Anteilige ordentliche Erträge (Summe aus Nummern 1 bis 10)	20.074,67	43.600	43.600	45.100	47.000	49.300
12	Personalaufwendungen	-129.630,19	-129.700	-144.900	-150.100	-156.400	-163.800
13	Versorgungsaufwendungen	0,00	0	0	0	0	0
14	Aufwendungen für Sach- und Dienstleistungen	-14.069,61	-28.100	-26.600	-27.500	-28.700	-30.200
15	Abschreibungen	-150,00	-1.000	-4.300	-4.300	-4.300	-4.300
16	Zinsen und ähnliche Aufwendungen	0,00	0	0	0	0	0
17	Transferaufwendungen	-17.101,20	-17.900	-17.900	-18.500	-19.300	-20.200
18	Sonstige ordentliche Aufwendungen	-6.426,46	-17.600	-15.300	-15.800	-16.500	-17.200
19	Anteilige ordentliche Aufwendungen (Summe aus Nummern 12 bis 18)	-167.377,46	-194.300	-209.000	-216.200	-225.200	-235.700
20	Anteiliges veranschlagtes ordentliches Ergebnis (Summe aus Nummern 11 und 19)	-147.302,79	-150.700	-165.400	-171.100	-178.200	-186.400
21	Erträge aus internen Leistungen	25.022,47	2.400	26.649	27.600	28.800	30.100
22	Aufwendungen für interne Leistungen	-5.858,02	-11.500	-9.473	-9.800	-10.200	-10.800
23	kalkulatorische Kosten	0,00	0	0	0	0	0
24	Veranschlagtes kalkulatorisches Ergebnis (Saldo aus Nummern 21 bis 23)	19.164,45	-9.100	17.176	17.800	18.600	19.300
25	Veranschlagter Nettoressourcenbedarf/-überschuss (Summe aus Nummer 20 und 24)	-128.138,34	-159.800	-148.224	-153.300	-159.600	-167.100

Haushaltsplan 2023 der Stadt Markdorf



Teilfinanzhaushalt einschließlich Finanzplanung Produktgruppe 1220 Ordnungswesen - [THH 2]

Stadt Markdorf

Nr.	Bezeichnung	Ergebnis 2021	Ansatz 2022	Ansatz 2023	VE	Plan 2024	Plan 2025	Plan 2026
1	Summe der Einzahlungen aus laufender Verwaltungstätigkeit (ohne außerordentliche zahlungswirksame Erträge aus Vermögensveräußerung)	23.662,18	43.600	43.600	0	45.100	47.000	49.300
2	Summe der Auszahlungen aus laufender Verwaltungstätigkeit	-167.658,42	-193.300	-204.700	0	-211.900	-220.900	-231.400
3	Intelligenter Zahlungsmittelüberschuss/-bedarf des Ergebnishaushalts (Saldo aus Nummern 1 und 2)	-143.996,24	-149.700	-161.100	0	-166.800	-173.900	-182.100
4	Einzahlungen aus Investitionszuwendungen	0,00	0	0	0	0	0	0
5	Einzahlungen aus Investitionsbeiträgen und ähnlichen Entgelten für Investitionstätigkeit	0,00	0	0	0	0	0	0
6	Einzahlungen aus der Veräußerung von Sachvermögen	0,00	0	0	0	0	0	0
7	Einzahlungen aus der Veräußerung von Finanzvermögen	0,00	0	0	0	0	0	0
8	Einzahlungen für sonstige Investitionstätigkeit	0,00	0	0	0	0	0	0
9	Einzahlungen aus Investitionstätigkeit (Summe aus Nummern 4 bis 8)	0,00	0	0	0	0	0	0
10	Auszahlungen für den Erwerb von Grundstücken und Gebäuden	0,00	0	0	0	0	0	0
11	Auszahlungen für Baumaßnahmen	0,00	0	0	0	0	0	0
12	Auszahlungen für den Erwerb von beweglichem Sachvermögen	-2.196,73	-3.000	-3.000	0	-3.000	-3.000	-3.000
13	Auszahlungen für den Erwerb von Finanzvermögen	0,00	0	0	0	0	0	0
14	Auszahlungen für Investitionsförderungsmaßnahmen	0,00	0	0	0	0	0	0
15	Auszahlungen für den Erwerb von immateriellen Vermögensgegenständen	0,00	0	0	0	0	0	0
16	Auszahlungen aus Investitionstätigkeit (Summe aus Nummern 10 bis 15)	-2.196,73	-3.000	-3.000	0	-3.000	-3.000	-3.000
17	Intelligenter veranschlagter Finanzierungsmittelüberschuss/-bedarf aus Investitionstätigkeit (Saldo aus Numern 9 und 16)	-2.196,73	-3.000	-3.000	0	-3.000	-3.000	-3.000
18	Intelligenter veranschlagter Finanzierungsmittel-(Saldo aus Nummern 3 und 17)	-146.192,97	-152.700	-164.100	0	-169.800	-176.900	-185.100

**Einzeldarstellung der Investitionsmaßnahmen
Produktgruppe 1220 Ordnungswesen - [THH 2]**

Stadt Markdorf

Investition B-1220-001 Erwerb bewegl. Vermögen Ordnungsamt

Nr.	Investitionsmaßnahmen Einzahlungs- und Auszahlungsarten	Gesamtang. z. Maßnahme -nachrichtl.-	Bisher finanziert	Ermächtigungs übertragungen aus Vorvorj.	Ergebnis 2021	Ansatz 2022	Ansatz 2023	VE
9	Auszahlungen für den Erwerb von beweglichem Sachvermögen	-21.000	-2.196,73	0	-2.196,73	-3.000	-3.000	0
13	Summe der Auszahlungen aus Investitionstätigkeit (Summe aus Nummern 7 bis 12)	-21.000	-2.196,73	0	-2.196,73	-3.000	-3.000	0
14	Saldo aus Investitionstätigkeit (Saldo aus Nummern 6 und 13)	-21.000	-2.196,73	0	-2.196,73	-3.000	-3.000	0
16	Gesamtkosten der Maßnahme (Summe aus Nummern 13 und 15)	-21.000	-2.196,73	0	-2.196,73	-3.000	-3.000	0

Teilhaushalt 2	Sicherheit und Ordnung	
Produktgruppe	12.21	Verkehrswesen
Produkt	12210300	Überwachung des ruhenden Verkehrs

Kurzbeschreibung

- Kontrolle der Einhaltung von Ge- und Verboten im ruhenden Verkehr einschl. Ahndung und Beseitigung der Verstöße
- Abschleppmaßnahmen
- Erhebung und Bearbeitung von Ordnungswidrigkeitsanzeigen

Allgemeine Ziele:

- Gewährleistung der Verkehrssicherheit und der Parkraumbewirtschaftung

Kennzahlen

Anzahl

	2017	2018	2019	2020	2021	2022*
Überprüfung ruhender Verkehr	1.909	2.528	5.031	3.977	3.480	1.997
Zugangstage	168	156	163	158	168	134
Anordnung zur Umsetzung/Abschleppen	49	23	24	8	14	25

* bis 30. September

Haushaltsplan 2023 der Stadt Markdorf



**Teilergebnishaushalt einschließlich Finanzplanung
Produktgruppe 1221 Verkehrswesen - [THH 2]**

Stadt Markdorf

Nr.	Bezeichnung	Ergebnis 2021	Ansatz 2022	Ansatz 2023	Plan 2024	Plan 2025	Plan 2026
1	Steuern und ähnliche Abgaben	0,00	0	0	0	0	0
2	Zuweisungen und Zuwendungen, Umlagen	0,00	0	0	0	0	0
3	Aufgelöste Investitionszuwendungen und -beiträge	0,00	0	0	0	0	0
4	Sonstige Transfererträge	0,00	0	0	0	0	0
5	Entgelte für öffentliche Leistungen oder Einrichtungen	961,20	0	0	0	0	0
6	Sonstige privatrechtliche Leistungsentgelte	0,00	0	0	0	0	0
7	Kostenerstattungen und Kostenumlagen	0,00	0	0	0	0	0
8	Zinsen und ähnliche Erträge	0,00	0	0	0	0	0
9	Aktivierete Eigenleistungen und Bestandveränderungen	0,00	0	0	0	0	0
10	Sonstige ordentliche Erträge	45.530,95	40.800	45.000	46.600	48.600	50.900
11	Anteilige ordentliche Erträge (Summe aus Nummern 1 bis 10)	46.492,15	40.800	45.000	46.600	48.600	50.900
12	Personalaufwendungen	-135.322,91	-139.300	-120.000	-124.200	-129.500	-135.600
13	Versorgungsaufwendungen	0,00	0	0	0	0	0
14	Aufwendungen für Sach- und Dienstleistungen	-6.594,79	-4.200	-9.700	-10.000	-10.400	-11.000
15	Abschreibungen	0,00	-3.600	-3.600	-3.600	-3.600	-3.600
16	Zinsen und ähnliche Aufwendungen	0,00	0	0	0	0	0
17	Transferaufwendungen	0,00	0	0	0	0	0
18	Sonstige ordentliche Aufwendungen	-1.262,45	-1.300	-1.300	-1.300	-1.300	-1.500
19	Anteilige ordentliche Aufwendungen (Summe aus Nummern 12 bis 18)	-143.180,15	-148.400	-134.600	-139.100	-144.800	-151.700
20	Anteiliges veranschlagtes ordentliches Ergebnis (Summe aus Nummern 11 und 19)	-96.688,00	-107.600	-89.600	-92.500	-96.200	-100.800
21	Erträge aus internen Leistungen	0,00	0	0	0	0	0
22	Aufwendungen für interne Leistungen	0,00	-1.500	-1.575	-1.600	-1.700	-1.800
23	kalkulatorische Kosten	0,00	0	0	0	0	0
24	Veranschlagtes kalkulatorisches Ergebnis (Saldo aus Nummern 21 bis 23)	0,00	-1.500	-1.575	-1.600	-1.700	-1.800
25	Veranschlagter Nettoressourcenbedarf/-überschuss (Summe aus Nummer 20 und 24)	-96.688,00	-109.100	-91.175	-94.100	-97.900	-102.600

Erläuterungen

Erläuterung zu 1221

**Zu Position :
Sachkonto 3561000**

Bußgelder 45.000 €

Haushaltsplan 2023 der Stadt Markdorf



Teilfinanzhaushalt einschließlich Finanzplanung
Produktgruppe 1221 Verkehrswesen - [THH 2]

Stadt Markdorf

Nr.	Bezeichnung	Ergebnis 2021	Ansatz 2022	Ansatz 2023	VE	Plan 2024	Plan 2025	Plan 2026
1	Summe der Einzahlungen aus laufender Verwaltungstätigkeit (ohne außerordentliche zahlungswirksame Erträge aus Vermögensveräußerung)	44.205,95	40.800	45.000	0	46.600	48.600	50.900
2	Summe der Auszahlungen aus laufender Verwaltungstätigkeit	-142.443,85	-144.800	-131.000	0	-135.500	-141.200	-148.100
3	Intelligenter Zahlungsmittelüberschuss/-bedarf des Ergebnishaushalts (Saldo aus Nummern 1 und 2)	-98.237,90	-104.000	-86.000	0	-88.900	-92.600	-97.200
4	Einzahlungen aus Investitionszuwendungen	0,00	0	0	0	0	0	0
5	Einzahlungen aus Investitionsbeiträgen und ähnlichen Entgelten für Investitionstätigkeit	0,00	0	0	0	0	0	0
6	Einzahlungen aus der Veräußerung von Sachvermögen	0,00	0	0	0	0	0	0
7	Einzahlungen aus der Veräußerung von Finanzvermögen	0,00	0	0	0	0	0	0
8	Einzahlungen für sonstige Investitionstätigkeit	0,00	0	0	0	0	0	0
9	Einzahlungen aus Investitionstätigkeit (Summe aus Nummern 4 bis 8)	0,00	0	0	0	0	0	0
10	Auszahlungen für den Erwerb von Grundstücken und Gebäuden	0,00	0	0	0	0	0	0
11	Auszahlungen für Baumaßnahmen	0,00	0	0	0	0	0	0
12	Auszahlungen für den Erwerb von beweglichem Sachvermögen	0,00	0	0	0	0	0	0
13	Auszahlungen für den Erwerb von Finanzvermögen	0,00	0	0	0	0	0	0
14	Auszahlungen für Investitionsförderungsmaßnahmen	0,00	0	0	0	0	0	0
15	Auszahlungen für den Erwerb von immateriellen Vermögensgegenständen	0,00	0	0	0	0	0	0
16	Auszahlungen aus Investitionstätigkeit (Summe aus Nummern 10 bis 15)	0,00	0	0	0	0	0	0
17	Intelligenter veranschlagter Finanzierungsmittelüberschuss/-bedarf aus Investitionstätigkeit (Saldo aus Numern 9 und 16)	0,00	0	0	0	0	0	0
18	Intelligenter veranschlagter Finanzierungsmittel-(Saldo aus Nummern 3 und 17)	-98.237,90	-104.000	-86.000	0	-88.900	-92.600	-97.200

Haushaltsplan 2023 der Stadt Markdorf



**Teilergebnishaushalt einschließlich Finanzplanung
Produktgruppe 1222 Einwohnerwesen - [THH 2]**

Stadt Markdorf

Nr.	Bezeichnung	Ergebnis 2021	Ansatz 2022	Ansatz 2023	Plan 2024	Plan 2025	Plan 2026
1	Steuern und ähnliche Abgaben	0,00	0	0	0	0	0
2	Zuweisungen und Zuwendungen, Umlagen	0,00	0	0	0	0	0
3	Aufgelöste Investitionszuwendungen und -beiträge	0,00	0	0	0	0	0
4	Sonstige Transfererträge	0,00	0	0	0	0	0
5	Entgelte für öffentliche Leistungen oder Einrichtungen	109.246,00	100.000	130.000	134.600	140.400	146.900
6	Sonstige privatrechtliche Leistungsentgelte	0,00	0	0	0	0	0
7	Kostenerstattungen und Kostenumlagen	0,00	0	0	0	0	0
8	Zinsen und ähnliche Erträge	0,00	0	0	0	0	0
9	Aktiviert Eigenleistungen und Bestandveränderungen	0,00	0	0	0	0	0
10	Sonstige ordentliche Erträge	0,00	0	0	0	0	0
11	Anteilige ordentliche Erträge (Summe aus Nummern 1 bis 10)	109.246,00	100.000	130.000	134.600	140.400	146.900
12	Personalaufwendungen	-85.620,68	-96.600	-105.500	-109.100	-114.000	-119.200
13	Versorgungsaufwendungen	0,00	0	0	0	0	0
14	Aufwendungen für Sach- und Dienstleistungen	-41.128,48	-46.500	-46.500	-48.200	-50.200	-52.600
15	Abschreibungen	-8,00	0	0	0	0	0
16	Zinsen und ähnliche Aufwendungen	0,00	0	0	0	0	0
17	Transferaufwendungen	0,00	0	0	0	0	0
18	Sonstige ordentliche Aufwendungen	-69.250,98	-72.700	-83.300	-86.200	-89.900	-94.000
19	Anteilige ordentliche Aufwendungen (Summe aus Nummern 12 bis 18)	-196.008,14	-215.800	-235.300	-243.500	-254.100	-265.800
20	Anteiliges veranschlagtes ordentliches Ergebnis (Summe aus Nummern 11 und 19)	-86.762,14	-115.800	-105.300	-108.900	-113.700	-118.900
21	Erträge aus internen Leistungen	2.112,42	6.000	2.250	2.300	2.400	2.500
22	Aufwendungen für interne Leistungen	0,00	-4.600	-4.830	-5.000	-5.200	-5.500
23	kalkulatorische Kosten	0,00	0	0	0	0	0
24	Veranschlagtes kalkulatorisches Ergebnis (Saldo aus Nummern 21 bis 23)	2.112,42	1.400	-2.580	-2.700	-2.800	-3.000
25	Veranschlagter Nettoressourcenbedarf/-überschuss (Summe aus Nummer 20 und 24)	-84.649,72	-114.400	-107.880	-111.600	-116.500	-121.900

Haushaltsplan 2023 der Stadt Markdorf



Teilfinanzhaushalt einschließlich Finanzplanung Produktgruppe 1222 Einwohnerwesen - [THH 2]

Stadt Markdorf

Nr.	Bezeichnung	Ergebnis 2021	Ansatz 2022	Ansatz 2023	VE	Plan 2024	Plan 2025	Plan 2026
1	Summe der Einzahlungen aus laufender Verwaltungstätigkeit (ohne außerordentliche zahlungswirksame Erträge aus Vermögensveräußerung)	110.499,22	100.000	130.000	0	134.600	140.400	146.900
2	Summe der Auszahlungen aus laufender Verwaltungstätigkeit	-184.126,89	-215.800	-235.300	0	-243.500	-254.100	-265.800
3	Intelligenter Zahlungsmittelüberschuss/-bedarf des Ergebnishaushalts (Saldo aus Nummern 1 und 2)	-73.627,67	-115.800	-105.300	0	-108.900	-113.700	-118.900
4	Einzahlungen aus Investitionszuwendungen	0,00	0	0	0	0	0	0
5	Einzahlungen aus Investitionsbeiträgen und ähnlichen Entgelten für Investitionstätigkeit	0,00	0	0	0	0	0	0
6	Einzahlungen aus der Veräußerung von Sachvermögen	0,00	0	0	0	0	0	0
7	Einzahlungen aus der Veräußerung von Finanzvermögen	0,00	0	0	0	0	0	0
8	Einzahlungen für sonstige Investitionstätigkeit	0,00	0	0	0	0	0	0
9	Einzahlungen aus Investitionstätigkeit (Summe aus Nummern 4 bis 8)	0,00	0	0	0	0	0	0
10	Auszahlungen für den Erwerb von Grundstücken und Gebäuden	0,00	0	0	0	0	0	0
11	Auszahlungen für Baumaßnahmen	0,00	0	0	0	0	0	0
12	Auszahlungen für den Erwerb von beweglichem Sachvermögen	0,00	0	0	0	0	0	0
13	Auszahlungen für den Erwerb von Finanzvermögen	0,00	0	0	0	0	0	0
14	Auszahlungen für Investitionsförderungsmaßnahmen	0,00	0	0	0	0	0	0
15	Auszahlungen für den Erwerb von immateriellen Vermögensgegenständen	0,00	0	0	0	0	0	0
16	Auszahlungen aus Investitionstätigkeit (Summe aus Nummern 10 bis 15)	0,00	0	0	0	0	0	0
17	Intelligenter veranschlagter Finanzierungsmittelüberschuss/-bedarf aus Investitionstätigkeit (Saldo aus Numern 9 und 16)	0,00	0	0	0	0	0	0
18	Intelligenter veranschlagter Finanzierungsmittel-(Saldo aus Nummern 3 und 17)	-73.627,67	-115.800	-105.300	0	-108.900	-113.700	-118.900

Teilhaushalt 2	Sicherheit und Ordnung	
Produktgruppe	12.23	Personenstandswesen
Produkt	12230000	Personenstandswesen

Kurzbeschreibung

- Erstfeststellung personenbezogener Daten zur Abstammung und zukünftigen Identitätsermittlung eines Menschen; Nachbeurkundung von Geburten
- Prüfung rechtlicher Ehevoraussetzungen und Durchführung der Eheschließung einschl. aller Vor- und Nacharbeiten
- Ausfertigen eines zusätzlichen deutschen Dokumentes über eine bereits erfolgte Eheschließung oder Begründung einer Lebenspartnerschaft nach anderem Recht
- Führen des Geburten-, Heirats- und Sterberegisters; zeitnahe Beurkundung
- Beurkundung bei Eintritt eines Sterbefalls;
- Nachbeurkundung von Sterbefällen
- Beurkundung von Namens- und Personenstandsveränderungen in den Personenstandsregistern; Führen der Sicherungsregister
- Erteilung von formlosen und formgebundenen Auskünften bzw. Nachweisen an Privatpersonen und institutionelle Kunden aus Personenstandsregistern
- Vaterschafts-/Mutterschaftsanerkennungen
- Feststellung von Erben und Nachlass sowie Nachlasssicherung
- Änderungen von Vor- und Familiennamen
- Prüfung rechtlicher Voraussetzungen und Eintragung der Lebenspartnerschaft
- Bearbeitung von Kirchenaustrittserklärungen
- Monatliche Fortschreibung der Statistik für alle Personenstandsfälle

Allgemeine Ziele:

- Feststellen der Ehefähigkeit und Durchführung der Eheschließung
- Feststellung und Nachweis personenbezogener Daten
- Rechtliche Dokumentation des Personenstandes durch deutsche Urkunde
- Feststellung und Nachweis von personenbezogenen Daten im Sterbefall
- Aktualisierung personenstandsrechtlicher Daten und Namen sowie Sicherung von Erbensprüchen
- Ausstattung der Bevölkerung mit erforderlichen aktuellen personenstandsrechtlichen Nachweisen
- Sicherung der Nachweismöglichkeit des Personenstandes und des Namens
- Nachlasssicherung, Vorarbeiten für Nachlassgericht
- Anpassung von Familiennamen und Beseitigung von Unzulässigkeiten im Namen
- Feststellung der Rechtmäßigkeit und Eintragung der Lebenspartnerschaft

Kennzahlen

Jahr	Eheschließungen	Anmeldungen Eheschließung	Kirchenaustritte
2009	61	70	59
2010	46	55	106
2011	52	65	77
2012	57	66	73
2013	56	79	89
2014	72	74	101
2015	56	89	100
2016	61	61	78
2017	48	87	83
2018	60	89	102
2019	51	82	153
2020	52	81	100
2021	54	66	148
2022	52	61	153

*bis einschl. September

Seit 2018 lässt sich ein kontinuierlicher Aufwärtstrend bei der Anzahl der Kirchenaustritte erkennen, die 2022 voraussichtlich einen neuen Höchstwert erreichen werden.

Anhand der steigenden Anzahl von Anmeldungen zur Eheschließung in den letzten Jahren, lässt sich ein allgemein positiver Trend hin zu mehr Eheschließungen erkennen.

Haushaltsplan 2023 der Stadt Markdorf


Teilergebnishaushalt einschließlich Finanzplanung
Produktgruppe 1223 Personenstandswesen - [THH 2]

Stadt Markdorf

Nr.	Bezeichnung	Ergebnis 2021	Ansatz 2022	Ansatz 2023	Plan 2024	Plan 2025	Plan 2026
1	Steuern und ähnliche Abgaben	0,00	0	0	0	0	0
2	Zuweisungen und Zuwendungen, Umlagen	0,00	0	0	0	0	0
3	Aufgelöste Investitionszuwendungen und -beiträge	0,00	0	0	0	0	0
4	Sonstige Transfererträge	0,00	0	0	0	0	0
5	Entgelte für öffentliche Leistungen oder Einrichtungen	18.873,50	18.400	18.400	19.000	19.900	20.800
6	Sonstige privatrechtliche Leistungsentgelte	0,00	0	0	0	0	0
7	Kostenerstattungen und Kostenumlagen	0,00	0	0	0	0	0
8	Zinsen und ähnliche Erträge	0,00	0	0	0	0	0
9	Aktivierete Eigenleistungen und Bestandveränderungen	0,00	0	0	0	0	0
10	Sonstige ordentliche Erträge	0,00	0	0	0	0	0
11	Anteilige ordentliche Erträge (Summe aus Nummern 1 bis 10)	18.873,50	18.400	18.400	19.000	19.900	20.800
12	Personalaufwendungen	-119.236,57	-110.800	-118.600	-122.700	-128.100	-134.000
13	Versorgungsaufwendungen	0,00	0	0	0	0	0
14	Aufwendungen für Sach- und Dienstleistungen	-8.276,78	-12.000	-13.500	-14.000	-14.500	-15.200
15	Abschreibungen	0,00	0	0	0	0	0
16	Zinsen und ähnliche Aufwendungen	0,00	0	0	0	0	0
17	Transferaufwendungen	0,00	0	0	0	0	0
18	Sonstige ordentliche Aufwendungen	-1.619,57	-3.200	-3.200	-3.200	-3.400	-3.600
19	Anteilige ordentliche Aufwendungen (Summe aus Nummern 12 bis 18)	-129.132,92	-126.000	-135.300	-139.900	-146.000	-152.800
20	Anteiliges veranschlagtes ordentliches Ergebnis (Summe aus Nummern 11 und 19)	-110.259,42	-107.600	-116.900	-120.900	-126.100	-132.000
21	Erträge aus internen Leistungen	0,00	0	0	0	0	0
22	Aufwendungen für interne Leistungen	0,00	-1.500	-1.575	-1.600	-1.700	-1.800
23	kalkulatorische Kosten	0,00	0	0	0	0	0
24	Veranschlagtes kalkulatorisches Ergebnis (Saldo aus Nummern 21 bis 23)	0,00	-1.500	-1.575	-1.600	-1.700	-1.800
25	Veranschlagter Nettoressourcenbedarf/-überschuss (Summe aus Nummer 20 und 24)	-110.259,42	-109.100	-118.475	-122.500	-127.800	-133.800

Haushaltsplan 2023 der Stadt Markdorf



Teilfinanzhaushalt einschließlich Finanzplanung Produktgruppe 1223 Personenstandswesen - [THH 2]

Stadt Markdorf

Nr.	Bezeichnung	Ergebnis 2021	Ansatz 2022	Ansatz 2023	VE	Plan 2024	Plan 2025	Plan 2026
1	Summe der Einzahlungen aus laufender Verwaltungstätigkeit (ohne außerordentliche zahlungswirksame Erträge aus Vermögensveräußerung)	18.900,50	18.400	18.400	0	19.000	19.900	20.800
2	Summe der Auszahlungen aus laufender Verwaltungstätigkeit	-126.092,73	-126.000	-135.300	0	-139.900	-146.000	-152.800
3	Intelligenter Zahlungsmittelüberschuss/-bedarf des Ergebnishaushalts (Saldo aus Nummern 1 und 2)	-107.192,23	-107.600	-116.900	0	-120.900	-126.100	-132.000
4	Einzahlungen aus Investitionszuwendungen	0,00	0	0	0	0	0	0
5	Einzahlungen aus Investitionsbeiträgen und ähnlichen Entgelten für Investitionstätigkeit	0,00	0	0	0	0	0	0
6	Einzahlungen aus der Veräußerung von Sachvermögen	0,00	0	0	0	0	0	0
7	Einzahlungen aus der Veräußerung von Finanzvermögen	0,00	0	0	0	0	0	0
8	Einzahlungen für sonstige Investitionstätigkeit	0,00	0	0	0	0	0	0
9	Einzahlungen aus Investitionstätigkeit (Summe aus Nummern 4 bis 8)	0,00	0	0	0	0	0	0
10	Auszahlungen für den Erwerb von Grundstücken und Gebäuden	0,00	0	0	0	0	0	0
11	Auszahlungen für Baumaßnahmen	0,00	0	0	0	0	0	0
12	Auszahlungen für den Erwerb von beweglichem Sachvermögen	0,00	0	0	0	0	0	0
13	Auszahlungen für den Erwerb von Finanzvermögen	0,00	0	0	0	0	0	0
14	Auszahlungen für Investitionsförderungsmaßnahmen	0,00	0	0	0	0	0	0
15	Auszahlungen für den Erwerb von immateriellen Vermögensgegenständen	0,00	0	0	0	0	0	0
16	Auszahlungen aus Investitionstätigkeit (Summe aus Nummern 10 bis 15)	0,00	0	0	0	0	0	0
17	Intelligenter veranschlagter Finanzierungsmittelüberschuss/-bedarf aus Investitionstätigkeit (Saldo aus Numern 9 und 16)	0,00	0	0	0	0	0	0
18	Intelligenter veranschlagter Finanzierungsmittel-(Saldo aus Nummern 3 und 17)	-107.192,23	-107.600	-116.900	0	-120.900	-126.100	-132.000

Teilhaushalt 2	Sicherheit und Ordnung
Produktgruppe	12.24 Grundbuchwesen
Produkt	12240000 Grundbuchwesen

Kurzbeschreibung

- Öffentliche Beglaubigungen von Unterschriften gemäß Beurkundungsgesetz für die Eintragungen in das Grundbuch, Handels- oder Vereinsregister, Erbschaftsausschlagungen, Unterschriften für den gesamten Rechtsverkehr
- Erteilung von Abschriften aus dem Grundbuch sowie aus den vorliegenden Urkunden
- Kommunale Grundbucheinsichtsstelle

Allgemeine Ziele:

- Erfüllung der gesetzlichen Anforderungen
- Rechtssicherheit
- Wohnortnahe Einsichtnahme Möglichkeit in das Grundbuch, Beratung in Grundbuchelegenheiten und Erteilung von Grundbuchabschriften

Haushaltsplan 2023 der Stadt Markdorf


Teilergebnishaushalt einschließlich Finanzplanung
Produktgruppe 1224 Kommunales Grundbuchwesen - [THH 2]

Stadt Markdorf

Nr.	Bezeichnung	Ergebnis 2021	Ansatz 2022	Ansatz 2023	Plan 2024	Plan 2025	Plan 2026
1	Steuern und ähnliche Abgaben	0,00	0	0	0	0	0
2	Zuweisungen und Zuwendungen, Umlagen	0,00	0	0	0	0	0
3	Aufgelöste Investitionszuwendungen und -beiträge	0,00	0	0	0	0	0
4	Sonstige Transfererträge	0,00	0	0	0	0	0
5	Entgelte für öffentliche Leistungen oder Einrichtungen	3.951,20	3.600	3.600	3.700	3.900	4.100
6	Sonstige privatrechtliche Leistungsentgelte	0,00	0	0	0	0	0
7	Kostenerstattungen und Kostenumlagen	0,00	0	0	0	0	0
8	Zinsen und ähnliche Erträge	0,00	0	0	0	0	0
9	Aktivierete Eigenleistungen und Bestandveränderungen	0,00	0	0	0	0	0
10	Sonstige ordentliche Erträge	0,00	0	0	0	0	0
11	Anteilige ordentliche Erträge (Summe aus Nummern 1 bis 10)	3.951,20	3.600	3.600	3.700	3.900	4.100
12	Personalaufwendungen	-5.208,67	-5.200	-21.100	-21.800	-22.800	-23.900
13	Versorgungsaufwendungen	0,00	0	0	0	0	0
14	Aufwendungen für Sach- und Dienstleistungen	0,00	-1.800	-1.600	-1.600	-1.700	-1.700
15	Abschreibungen	0,00	0	0	0	0	0
16	Zinsen und ähnliche Aufwendungen	0,00	0	0	0	0	0
17	Transferaufwendungen	0,00	0	0	0	0	0
18	Sonstige ordentliche Aufwendungen	0,00	-900	-900	-900	-900	-1.000
19	Anteilige ordentliche Aufwendungen (Summe aus Nummern 12 bis 18)	-5.208,67	-7.900	-23.600	-24.300	-25.400	-26.600
20	Anteiliges veranschlagtes ordentliches Ergebnis (Summe aus Nummern 11 und 19)	-1.257,47	-4.300	-20.000	-20.600	-21.500	-22.500
21	Erträge aus internen Leistungen	0,00	100	0	0	0	0
22	Aufwendungen für interne Leistungen	0,00	-1.500	-1.575	-1.600	-1.700	-1.800
23	kalkulatorische Kosten	0,00	0	0	0	0	0
24	Veranschlagtes kalkulatorisches Ergebnis (Saldo aus Nummern 21 bis 23)	0,00	-1.400	-1.575	-1.600	-1.700	-1.800
25	Veranschlagter Nettoressourcenbedarf/-überschuss (Summe aus Nummer 20 und 24)	-1.257,47	-5.700	-21.575	-22.200	-23.200	-24.300

Haushaltsplan 2023 der Stadt Markdorf



Teilfinanzhaushalt einschließlich Finanzplanung Produktgruppe 1224 Kommunales Grundbuchwesen - [THH 2]

Stadt Markdorf

Nr.	Bezeichnung	Ergebnis 2021	Ansatz 2022	Ansatz 2023	VE	Plan 2024	Plan 2025	Plan 2026
1	Summe der Einzahlungen aus laufender Verwaltungstätigkeit (ohne außerordentliche zahlungswirksame Erträge aus Vermögensveräußerung)	3.891,20	3.600	3.600	0	3.700	3.900	4.100
2	Summe der Auszahlungen aus laufender Verwaltungstätigkeit	-5.208,67	-7.900	-23.600	0	-24.300	-25.400	-26.600
3	Intelligenter Zahlungsmittelüberschuss/-bedarf des Ergebnishaushalts (Saldo aus Nummern 1 und 2)	-1.317,47	-4.300	-20.000	0	-20.600	-21.500	-22.500
4	Einzahlungen aus Investitionszuwendungen	0,00	0	0	0	0	0	0
5	Einzahlungen aus Investitionsbeiträgen und ähnlichen Entgelten für Investitionstätigkeit	0,00	0	0	0	0	0	0
6	Einzahlungen aus der Veräußerung von Sachvermögen	0,00	0	0	0	0	0	0
7	Einzahlungen aus der Veräußerung von Finanzvermögen	0,00	0	0	0	0	0	0
8	Einzahlungen für sonstige Investitionstätigkeit	0,00	0	0	0	0	0	0
9	Einzahlungen aus Investitionstätigkeit (Summe aus Nummern 4 bis 8)	0,00	0	0	0	0	0	0
10	Auszahlungen für den Erwerb von Grundstücken und Gebäuden	0,00	0	0	0	0	0	0
11	Auszahlungen für Baumaßnahmen	0,00	0	0	0	0	0	0
12	Auszahlungen für den Erwerb von beweglichem Sachvermögen	0,00	0	0	0	0	0	0
13	Auszahlungen für den Erwerb von Finanzvermögen	0,00	0	0	0	0	0	0
14	Auszahlungen für Investitionsförderungsmaßnahmen	0,00	0	0	0	0	0	0
15	Auszahlungen für den Erwerb von immateriellen Vermögensgegenständen	0,00	0	0	0	0	0	0
16	Auszahlungen aus Investitionstätigkeit (Summe aus Nummern 10 bis 15)	0,00	0	0	0	0	0	0
17	Intelligenter veranschlagter Finanzierungsmittelüberschuss/-bedarf aus Investitionstätigkeit (Saldo aus Numern 9 und 16)	0,00	0	0	0	0	0	0
18	Intelligenter veranschlagter Finanzierungsmittel-Saldo aus Nummern 3 und 17)	-1.317,47	-4.300	-20.000	0	-20.600	-21.500	-22.500

Teilhaushalt 2 Sicherheit und Ordnung**Produktgruppe 12.60 Brandschutz****Produkt 12600000 Brandschutz**

Kurzbeschreibung

- Einsatz der geeigneten Einsatzmittel und des geeigneten Personals entsprechend der gesetzlichen Vorgaben
 - zur Löschung von Bränden,
 - zur Rettung von Menschen und Tieren aus Notlagen
 - zum Schutz von Menschen, Tieren, Sachwerten, der Umwelt und des Gemeinwesens vor Gefahren
 - zur Bekämpfung von allgemeinen Störungen der öffentlichen Sicherheit und Ordnung außerhalb der polizeilichen Zuständigkeit
- Bereitstellung von Sicherheitswachen bei Veranstaltungen;
- Bereitstellung von Sicherheitswachen bei Brand- oder Explosionsgefahr
- Erziehung und Aufklärung von verschiedenen Bevölkerungsgruppen über die besonderen Gefahren von Feuer und die notwendigen Maßnahmen zum Selbstschutz und zur Selbstrettung im Falle eines Brandereignisses

Allgemeine Ziele:

- Schnellstmögliche qualifizierte Hilfeleistung bei Bränden zur Vermeidung von Schäden für Mensch, Tier, an Sachen und Umwelt
- Ständige Einsatzbereitschaft
- Schnellstmögliche Hilfe für Menschen und Tiere in bedrohenden Situationen
- Vermeidung von Schäden an Sachen und Umwelt
- Vorbeugende Sicherung von Ereignissen, bei Veranstaltungen

- Menschen, Tiere und Sachwerte vor Brandgefahren schützen
- Schäden begrenzen
- Folgeschäden vermeiden
- Schutz der Umwelt

Die Stadt Markdorf unterhält insgesamt drei Abteilungen der Freiwilligen Feuerwehr. Diese sind in Markdorf (Zentrale; Kostenstelle 126001), Ittendorf (Kostenstelle 126002) und Riedheim (Kostenstelle 126003).

Von März 2008 bis Februar 2010 wurde in Markdorfs Südwesten das neue Feuerwehrgerätehaus erstellt. Die ersten Überlegungen zu einem kombinierten Feuerwehrgerätehaus wurden Ende 2005 im Gemeinderat vorgestellt. Mit dem Neubau sollte das alte Gebäude im Florianweg ersetzt werden. Nach gut zwei Jahren Bauzeit konnte die feierliche Einweihung des Neubaus im Mai 2010 stattfinden.

Die Feuerwehr Markdorf ist Stützpunktwehr für den Bodenseekreis. Zwei Fahrzeuge des Landkreises sind dadurch in Markdorf stationiert (Werbemobil und Gerätewagen Atemschutz/Strahlenschutz).

In den letzten rund 15 Jahren wurde nahezu der komplette und zum damaligen Zeitpunkt veraltete Fahrzeugbestand erneuert. So befindet sich mit dem Schlauchwagen SW 2000 aktuell nur noch ein Fahrzeug, welches älter als 15 Jahre ist, im Fuhrpark der Abteilung Markdorf. Dieser soll im Jahr 2026 durch eine Ersatzbeschaffung ausgetauscht werden. Die bislang in den Abteilungen Ittendorf und Riedheim eingesetzten, ca. 30 Jahre alten LF 8/6 wurden in 2021 außer Dienst genommen und jeweils durch ein modernes LF 10 ersetzt.

Im Sommer 2019 wurde für den Kommandanten im Rahmen einer Ersatzbeschaffung ein neuer Kommandowagen (KdoW) des Typs Audi Q3 in den Dienst übernommen. Zeitgleich wurde ein neues TLF 4000 SL des Typs MAN (Aufbau: Magirus; Beladung: Ziegler) in Dienst gestellt.

Aktuell gehören der FFW 138 aktive Feuerwehrleute sowie 32 Jugendfeuerwehrleute und 33 Feuerwehrangehörige im Spielmanns- und Fanfarenzug an. Sie rückten in 2021 zu 187 Einsätzen aus.

Kennzahlen:

Jahr	Ertrag	Aufwand	Kosten- deckungsgrad	aktive Beschäftigte	Einsätze
2016	163.590,70 EUR	949.680,26 EUR	17,2 %	133	155
2017	194.497,25 EUR	1.005.790,49 EUR	19,3 %	142	153
2018	161.934,65 EUR	1.163.545,49 EUR	13,9 %	144	174
2019	189.195,17 EUR	1.092.981,37 EUR	17,3 %	135	155
2020*	176.758,31 EUR	1.130.638,91 EUR	7,6 %	136	138
2021*	276.076,07 EUR	1.151.913,43 EUR	15,6 %	143	187
2022**	214.516,08 EUR	1.113.943,21 EUR	N.N.	138	175

* Jahresabschlussbuchungen ausstehend; Planwerte für AfA, Sopo-Auflösung und Verzinsung

** bis einschl. November

Hinweis: seit 2020 werden bei Aufwand und Ertrag die Abschreibungen sowie die Zuschussauflösungen berücksichtigt, die Vergleichbarkeit mit den Jahren bis 2019 ist dadurch eingeschränkt.

Haushaltsplan 2023 der Stadt Markdorf



**Teilergebnishaushalt einschließlich Finanzplanung
Produktgruppe 1260 Brandschutz - [THH 2]**

Stadt Markdorf

Nr.	Bezeichnung	Ergebnis 2021	Ansatz 2022	Ansatz 2023	Plan 2024	Plan 2025	Plan 2026
1	Steuern und ähnliche Abgaben	0,00	0	0	0	0	0
2	Zuweisungen und Zuwendungen, Umlagen	13.340,00	26.100	14.000	14.500	15.100	15.800
3	Aufgelöste Investitionszuwendungen und -beiträge	0,00	99.500	65.900	67.200	67.200	67.200
4	Sonstige Transfererträge	0,00	0	0	0	0	0
5	Entgelte für öffentliche Leistungen oder Einrichtungen	51.602,46	25.100	26.000	26.900	28.100	29.400
6	Sonstige privatrechtliche Leistungsentgelte	47.752,86	25.400	18.100	18.800	19.600	20.400
7	Kostenerstattungen und Kostenumlagen	60.706,00	30.900	38.300	39.600	41.300	43.200
8	Zinsen und ähnliche Erträge	0,00	0	0	0	0	0
9	Aktiviere Eigenleistungen und Bestandveränderungen	0,00	0	0	0	0	0
10	Sonstige ordentliche Erträge	0,00	0	0	0	0	0
11	Anteilige ordentliche Erträge (Summe aus Nummern 1 bis 10)	173.401,32	207.000	162.300	167.000	171.300	176.000
12	Personalaufwendungen	-122.480,78	-127.300	-126.100	-130.600	-136.200	-142.500
13	Versorgungsaufwendungen	0,00	0	0	0	0	0
14	Aufwendungen für Sach- und Dienstleistungen	-245.411,04	-317.120	-358.600	-371.100	-387.200	-405.500
15	Abschreibungen	0,00	-385.000	-404.500	-408.000	-411.500	-438.200
16	Zinsen und ähnliche Aufwendungen	0,00	0	0	0	0	0
17	Transferaufwendungen	-1.628,31	-600	-1.600	-1.700	-1.700	-1.800
18	Sonstige ordentliche Aufwendungen	-117.291,78	-114.500	-141.500	-146.400	-152.700	-160.000
19	Anteilige ordentliche Aufwendungen (Summe aus Nummern 12 bis 18)	-486.811,91	-944.520	-1.032.300	-1.057.800	-1.089.300	-1.148.000
20	Anteiliges veranschlagtes ordentliches Ergebnis (Summe aus Nummern 11 und 19)	-313.410,59	-737.520	-870.000	-890.800	-918.000	-972.000
21	Erträge aus internen Leistungen	6.574,75	102.700	7.001	7.200	7.600	7.900
22	Aufwendungen für interne Leistungen	-52.504,52	-62.000	-55.963	-57.900	-60.500	-63.300
23	kalkulatorische Kosten	0,00	-252.100	-250.800	-241.300	-230.200	-234.000
24	Veranschlagtes kalkulatorisches Ergebnis (Saldo aus Nummern 21 bis 23)	-45.929,77	-211.400	-299.762	-292.000	-283.100	-289.400
25	Veranschlagter Nettoressourcenbedarf/-überschuss (Summe aus Nummer 20 und 24)	-359.340,36	-948.920	-1.169.762	-1.182.800	-1.201.100	-1.261.400

Haushaltsplan 2023 der Stadt Markdorf



Teilfinanzhaushalt einschließlich Finanzplanung
Produktgruppe 1260 Brandschutz - [THH 2]

Stadt Markdorf

Nr.	Bezeichnung	Ergebnis 2021	Ansatz 2022	Ansatz 2023	VE	Plan 2024	Plan 2025	Plan 2026
1	Summe der Einzahlungen aus laufender Verwaltungstätigkeit (ohne außerordentliche zahlungswirksame Erträge aus Vermögensveräußerung)	161.677,32	107.500	96.400	0	99.800	104.100	108.800
2	Summe der Auszahlungen aus laufender Verwaltungstätigkeit	-463.427,53	-559.520	-627.800	0	-649.800	-677.800	-709.800
3	Intelligenter Zahlungsmittelüberschuss/-bedarf des Ergebnishaushalts (Saldo aus Nummern 1 und 2)	-301.750,21	-452.020	-531.400	0	-550.000	-573.700	-601.000
4	Einzahlungen aus Investitionszuwendungen	118.300,00	70.000	46.000	0	59.000	0	0
5	Einzahlungen aus Investitionsbeiträgen und ähnlichen Entgelten für Investitionstätigkeit	0,00	0	0	0	0	0	0
6	Einzahlungen aus der Veräußerung von Sachvermögen	0,00	0	0	0	0	0	0
7	Einzahlungen aus der Veräußerung von Finanzvermögen	0,00	0	0	0	0	0	0
8	Einzahlungen für sonstige Investitionstätigkeit	0,00	0	0	0	0	0	0
9	Einzahlungen aus Investitionstätigkeit (Summe aus Nummern 4 bis 8)	118.300,00	70.000	46.000	0	59.000	0	0
10	Auszahlungen für den Erwerb von Grundstücken und Gebäuden	0,00	0	0	0	0	0	0
11	Auszahlungen für Baumaßnahmen	0,00	0	0	0	0	0	0
12	Auszahlungen für den Erwerb von beweglichem Sachvermögen	-442.565,86	-97.500	-74.000	0	-85.000	-15.000	-425.000
13	Auszahlungen für den Erwerb von Finanzvermögen	0,00	0	0	0	0	0	0
14	Auszahlungen für Investitionsförderungsmaßnahmen	0,00	0	0	0	0	0	0
15	Auszahlungen für den Erwerb von immateriellen Vermögensgegenständen	0,00	0	0	0	0	0	0
16	Auszahlungen aus Investitionstätigkeit (Summe aus Nummern 10 bis 15)	-442.565,86	-97.500	-74.000	0	-85.000	-15.000	-425.000
17	Intelligenter veranschlagter Finanzierungsmittelüberschuss/-bedarf aus Investitionstätigkeit (Saldo aus Numern 9 und 16)	-324.265,86	-27.500	-28.000	0	-26.000	-15.000	-425.000
18	Intelligenter veranschlagter Finanzierungsmittel-(Saldo aus Nummern 3 und 17)	-626.016,07	-479.520	-559.400	0	-576.000	-588.700	-1.026.000

Haushaltsplan 2023 der Stadt Markdorf



Einzeldarstellung der Investitionsmaßnahmen Produktgruppe 1260 Brandschutz - [THH 2]

Stadt Markdorf

Investition B-1260-001 Erwerb bewegl. Vermögen Feuerwehr Markdorf

Nr.	Investitionsmaßnahmen Einzahlungs- und Auszahlungsarten	Gesamtang. z. Maßnahme -nachrichtl.-	Bisher finanziert	Ermächtigungs übertragungen aus Vorvorj.	Ergebnis 2021	Ansatz 2022	Ansatz 2023	VE
9	Auszahlungen für den Erwerb von beweglichem Sachvermögen	-1.395.000	-10.288,39	0	-2.692,64	-87.500	-74.000	0
13	Summe der Auszahlungen aus Investitionstätigkeit (Summe aus Nummern 7 bis 12)	-1.395.000	-10.288,39	0	-2.692,64	-87.500	-74.000	0
14	Saldo aus Investitionstätigkeit (Saldo aus Nummern 6 und 13)	-1.395.000	-10.288,39	0	-2.692,64	-87.500	-74.000	0
16	Gesamtkosten der Maßnahme (Summe aus Nummern 13 und 15)	-1.395.000	-10.288,39	0	-2.692,64	-87.500	-74.000	0

Investition B-1260-002 Erwerb bewegl. Vermögen Feuerwehr Ittendorf

Nr.	Investitionsmaßnahmen Einzahlungs- und Auszahlungsarten	Gesamtang. z. Maßnahme -nachrichtl.-	Bisher finanziert	Ermächtigungs übertragungen aus Vorvorj.	Ergebnis 2021	Ansatz 2022	Ansatz 2023	VE
9	Auszahlungen für den Erwerb von beweglichem Sachvermögen	0	-219.329,71	0	-219.329,71	0	0	0
13	Summe der Auszahlungen aus Investitionstätigkeit (Summe aus Nummern 7 bis 12)	0	-219.329,71	0	-219.329,71	0	0	0
14	Saldo aus Investitionstätigkeit (Saldo aus Nummern 6 und 13)	0	-219.329,71	0	-219.329,71	0	0	0
16	Gesamtkosten der Maßnahme (Summe aus Nummern 13 und 15)	0	-219.329,71	0	-219.329,71	0	0	0

Investition B-1260-003 Erwerb bewegl. Vermögen Feuerwehr Riedheim

Nr.	Investitionsmaßnahmen Einzahlungs- und Auszahlungsarten	Gesamtang. z. Maßnahme -nachrichtl.-	Bisher finanziert	Ermächtigungs übertragungen aus Vorvorj.	Ergebnis 2021	Ansatz 2022	Ansatz 2023	VE
9	Auszahlungen für den Erwerb von beweglichem Sachvermögen	0	-220.543,51	0	-220.543,51	0	0	0
13	Summe der Auszahlungen aus Investitionstätigkeit (Summe aus Nummern 7 bis 12)	0	-220.543,51	0	-220.543,51	0	0	0
14	Saldo aus Investitionstätigkeit (Saldo aus Nummern 6 und 13)	0	-220.543,51	0	-220.543,51	0	0	0
16	Gesamtkosten der Maßnahme (Summe aus Nummern 13 und 15)	0	-220.543,51	0	-220.543,51	0	0	0

Investition B-1260-004 Erwerb Fahrzeuge Feuerwehr Markdorf

Nr.	Investitionsmaßnahmen Einzahlungs- und Auszahlungsarten	Gesamtang. z. Maßnahme -nachrichtl.-	Bisher finanziert	Ermächtigungs übertragungen aus Vorvorj.	Ergebnis 2021	Ansatz 2022	Ansatz 2023	VE
1	Einzahlungen aus Investitionszuwendungen	0	48.000,00	0	24.000,00	0	0	0
6	Summe der Einzahlungen aus Investitionstätigkeit (Summe aus Nummern 1 bis 5)	0	48.000,00	0	24.000,00	0	0	0
9	Auszahlungen für den Erwerb von beweglichem Sachvermögen	-20.000	0,00	0	0,00	-10.000	0	0
13	Summe der Auszahlungen aus Investitionstätigkeit (Summe aus Nummern 7 bis 12)	-20.000	0,00	0	0,00	-10.000	0	0
14	Saldo aus Investitionstätigkeit (Saldo aus Nummern 6 und 13)	-20.000	48.000,00	0	24.000,00	-10.000	0	0
16	Gesamtkosten der Maßnahme (Summe aus Nummern 13 und 15)	-20.000	0,00	0	0,00	-10.000	0	0

Investition B-1260-005 Erwerb Fahrzeuge Feuerwehr Riedheim

Nr.	Investitionsmaßnahmen Einzahlungs- und Auszahlungsarten	Gesamtang. z. Maßnahme -nachrichtl.-	Bisher finanziert	Ermächtigungs übertragungen aus Vorvorj.	Ergebnis 2021	Ansatz 2022	Ansatz 2023	VE
1	Einzahlungen aus Investitionszuwendungen	0	46.000,00	0	46.000,00	0	0	0
6	Summe der Einzahlungen aus Investitionstätigkeit (Summe aus Nummern 1 bis 5)	0	46.000,00	0	46.000,00	0	0	0
9	Auszahlungen für den Erwerb von beweglichem Sachvermögen	-290.000	-57.846,24	0	0,00	0	0	0

Haushaltsplan 2023 der Stadt Markdorf



Einzelarstellung der Investitionsmaßnahmen Produktgruppe 1260 Brandschutz - [THH 2]

Stadt Markdorf

Nr.	Investitionsmaßnahmen Einzahlungs- und Auszahlungsarten	Gesamtang. z. Maßnahme -nachrichtl.-	Bisher finanziert	Ermächtigungs übertragungen aus Vorvorj.	Ergebnis 2021	Ansatz 2022	Ansatz 2023	VE
13	Summe der Auszahlungen aus Investitionstätigkeit (Summe aus Nummern 7 bis 12)	-290.000	-57.846,24	0	0,00	0	0	0
14	Saldo aus Investitionstätigkeit (Saldo aus Nummern 6 und 13)	-290.000	-11.846,24	0	46.000,00	0	0	0
16	Gesamtkosten der Maßnahme (Summe aus Nummern 13 und 15)	-290.000	-57.846,24	0	0,00	0	0	0

Investition B-1260-006 Erwerb Fahrzeuge Feuerwehr Ittendorf

Nr.	Investitionsmaßnahmen Einzahlungs- und Auszahlungsarten	Gesamtang. z. Maßnahme -nachrichtl.-	Bisher finanziert	Ermächtigungs übertragungen aus Vorvorj.	Ergebnis 2021	Ansatz 2022	Ansatz 2023	VE
1	Einzahlungen aus Investitionszuwendungen	0	46.000,00	0	46.000,00	0	0	0
6	Summe der Einzahlungen aus Investitionstätigkeit (Summe aus Nummern 1 bis 5)	0	46.000,00	0	46.000,00	0	0	0
9	Auszahlungen für den Erwerb von beweglichem Sachvermögen	-290.000	-57.846,24	0	0,00	0	0	0
13	Summe der Auszahlungen aus Investitionstätigkeit (Summe aus Nummern 7 bis 12)	-290.000	-57.846,24	0	0,00	0	0	0
14	Saldo aus Investitionstätigkeit (Saldo aus Nummern 6 und 13)	-290.000	-11.846,24	0	46.000,00	0	0	0
16	Gesamtkosten der Maßnahme (Summe aus Nummern 13 und 15)	-290.000	-57.846,24	0	0,00	0	0	0

Investition Z-1260-001 Zuschüsse Fzge. Feuerwehr Markdorf

Nr.	Investitionsmaßnahmen Einzahlungs- und Auszahlungsarten	Gesamtang. z. Maßnahme -nachrichtl.-	Bisher finanziert	Ermächtigungs übertragungen aus Vorvorj.	Ergebnis 2021	Ansatz 2022	Ansatz 2023	VE
1	Einzahlungen aus Investitionszuwendungen	131.000	2.300,00	0	2.300,00	24.000	0	0
6	Summe der Einzahlungen aus Investitionstätigkeit (Summe aus Nummern 1 bis 5)	131.000	2.300,00	0	2.300,00	24.000	0	0
14	Saldo aus Investitionstätigkeit (Saldo aus Nummern 6 und 13)	131.000	2.300,00	0	2.300,00	24.000	0	0

Investition Z-1260-002 Zuschüsse Fzge. FW Markdorf, Abt. Ittendorf

Nr.	Investitionsmaßnahmen Einzahlungs- und Auszahlungsarten	Gesamtang. z. Maßnahme -nachrichtl.-	Bisher finanziert	Ermächtigungs übertragungen aus Vorvorj.	Ergebnis 2021	Ansatz 2022	Ansatz 2023	VE
1	Einzahlungen aus Investitionszuwendungen	115.000	0,00	0	0,00	23.000	23.000	0
6	Summe der Einzahlungen aus Investitionstätigkeit (Summe aus Nummern 1 bis 5)	115.000	0,00	0	0,00	23.000	23.000	0
14	Saldo aus Investitionstätigkeit (Saldo aus Nummern 6 und 13)	115.000	0,00	0	0,00	23.000	23.000	0

Investition Z-1260-003 Zuschüsse Fzge. FW Markdorf, Abt. Riedheim

Nr.	Investitionsmaßnahmen Einzahlungs- und Auszahlungsarten	Gesamtang. z. Maßnahme -nachrichtl.-	Bisher finanziert	Ermächtigungs übertragungen aus Vorvorj.	Ergebnis 2021	Ansatz 2022	Ansatz 2023	VE
1	Einzahlungen aus Investitionszuwendungen	115.000	0,00	0	0,00	23.000	23.000	0
6	Summe der Einzahlungen aus Investitionstätigkeit (Summe aus Nummern 1 bis 5)	115.000	0,00	0	0,00	23.000	23.000	0
14	Saldo aus Investitionstätigkeit (Saldo aus Nummern 6 und 13)	115.000	0,00	0	0,00	23.000	23.000	0

Haushaltsplan 2023 der Stadt Markdorf



Teilergebnishaushalt einschließlich Finanzplanung Produktgruppe 1270 Rettungsdienst - [THH 2]

Stadt Markdorf

Nr.	Bezeichnung	Ergebnis 2021	Ansatz 2022	Ansatz 2023	Plan 2024	Plan 2025	Plan 2026
1	Steuern und ähnliche Abgaben	0,00	0	0	0	0	0
2	Zuweisungen und Zuwendungen, Umlagen	0,00	0	0	0	0	0
3	Aufgelöste Investitionszuwendungen und -beiträge	0,00	0	0	0	0	0
4	Sonstige Transfererträge	0,00	0	0	0	0	0
5	Entgelte für öffentliche Leistungen oder Einrichtungen	0,00	0	0	0	0	0
6	Sonstige privatrechtliche Leistungsentgelte	0,00	0	0	0	0	0
7	Kostenerstattungen und Kostenumlagen	0,00	0	0	0	0	0
8	Zinsen und ähnliche Erträge	0,00	0	0	0	0	0
9	Aktivierete Eigenleistungen und Bestandveränderungen	0,00	0	0	0	0	0
10	Sonstige ordentliche Erträge	0,00	0	0	0	0	0
11	Anteilige ordentliche Erträge (Summe aus Nummern 1 bis 10)	0,00	0	0	0	0	0
12	Personalaufwendungen	0,00	0	0	0	0	0
13	Versorgungsaufwendungen	0,00	0	0	0	0	0
14	Aufwendungen für Sach- und Dienstleistungen	0,00	-500	-500	-500	-500	-600
15	Abschreibungen	0,00	0	0	0	0	0
16	Zinsen und ähnliche Aufwendungen	0,00	0	0	0	0	0
17	Transferaufwendungen	-51,13	-700	-700	-700	-800	-800
18	Sonstige ordentliche Aufwendungen	0,00	0	0	0	0	0
19	Anteilige ordentliche Aufwendungen (Summe aus Nummern 12 bis 18)	-51,13	-1.200	-1.200	-1.200	-1.300	-1.400
20	Anteiliges veranschlagtes ordentliches Ergebnis (Summe aus Nummern 11 und 19)	-51,13	-1.200	-1.200	-1.200	-1.300	-1.400
21	Erträge aus internen Leistungen	0,00	0	0	0	0	0
22	Aufwendungen für interne Leistungen	-6.279,00	-2.400	-6.687	-6.900	-7.200	-7.600
23	kalkulatorische Kosten	0,00	0	0	0	0	0
24	Veranschlagtes kalkulatorisches Ergebnis (Saldo aus Nummern 21 bis 23)	-6.279,00	-2.400	-6.687	-6.900	-7.200	-7.600
25	Veranschlagter Nettoressourcenbedarf/-überschuss (Summe aus Nummer 20 und 24)	-6.330,13	-3.600	-7.887	-8.100	-8.500	-9.000

Haushaltsplan 2023 der Stadt Markdorf



Teilfinanzhaushalt einschließlich Finanzplanung Produktgruppe 1270 Rettungsdienst - [THH 2]

Stadt Markdorf

Nr.	Bezeichnung	Ergebnis 2021	Ansatz 2022	Ansatz 2023	VE	Plan 2024	Plan 2025	Plan 2026
1	Summe der Einzahlungen aus laufender Verwaltungstätigkeit (ohne außerordentliche zahlungswirksame Erträge aus Vermögensveräußerung)	0,00	0	0	0	0	0	0
2	Summe der Auszahlungen aus laufender Verwaltungstätigkeit	-51,13	-1.200	-1.200	0	-1.200	-1.300	-1.400
3	Intelligenter Zahlungsmittelüberschuss/-bedarf des Ergebnishaushalts (Saldo aus Nummern 1 und 2)	-51,13	-1.200	-1.200	0	-1.200	-1.300	-1.400
4	Einzahlungen aus Investitionszuwendungen	0,00	0	0	0	0	0	0
5	Einzahlungen aus Investitionsbeiträgen und ähnlichen Entgelten für Investitionstätigkeit	0,00	0	0	0	0	0	0
6	Einzahlungen aus der Veräußerung von Sachvermögen	0,00	0	0	0	0	0	0
7	Einzahlungen aus der Veräußerung von Finanzvermögen	0,00	0	0	0	0	0	0
8	Einzahlungen für sonstige Investitionstätigkeit	0,00	0	0	0	0	0	0
9	Einzahlungen aus Investitionstätigkeit (Summe aus Nummern 4 bis 8)	0,00	0	0	0	0	0	0
10	Auszahlungen für den Erwerb von Grundstücken und Gebäuden	0,00	0	0	0	0	0	0
11	Auszahlungen für Baumaßnahmen	0,00	0	0	0	0	0	0
12	Auszahlungen für den Erwerb von beweglichem Sachvermögen	0,00	0	0	0	0	0	0
13	Auszahlungen für den Erwerb von Finanzvermögen	0,00	0	0	0	0	0	0
14	Auszahlungen für Investitionsförderungsmaßnahmen	0,00	0	0	0	0	0	0
15	Auszahlungen für den Erwerb von immateriellen Vermögensgegenständen	0,00	0	0	0	0	0	0
16	Auszahlungen aus Investitionstätigkeit (Summe aus Nummern 10 bis 15)	0,00	0	0	0	0	0	0
17	Intelligenter veranschlagter Finanzierungsmittelüberschuss/-bedarf aus Investitionstätigkeit (Saldo aus Numern 9 und 16)	0,00	0	0	0	0	0	0
18	Intelligenter veranschlagter Finanzierungsmittel-Saldo aus Nummern 3 und 17)	-51,13	-1.200	-1.200	0	-1.200	-1.300	-1.400

Haushaltsplan 2023 der Stadt Markdorf



**Teilergebnishaushalt einschließlich Finanzplanung
Produktgruppe 1280 Katastrophenschutz - [THH 2]**

Stadt Markdorf

Nr.	Bezeichnung	Ergebnis 2021	Ansatz 2022	Ansatz 2023	Plan 2024	Plan 2025	Plan 2026
1	Steuern und ähnliche Abgaben	0,00	0	0	0	0	0
2	Zuweisungen und Zuwendungen, Umlagen	0,00	0	0	0	0	0
3	Aufgelöste Investitionszuwendungen und -beiträge	0,00	0	4.150	8.300	8.300	8.300
4	Sonstige Transfererträge	0,00	0	0	0	0	0
5	Entgelte für öffentliche Leistungen oder Einrichtungen	0,00	0	0	0	0	0
6	Sonstige privatrechtliche Leistungsentgelte	0,00	0	0	0	0	0
7	Kostenerstattungen und Kostenumlagen	0,00	0	0	0	0	0
8	Zinsen und ähnliche Erträge	0,00	0	0	0	0	0
9	Aktiviere Eigenleistungen und Bestandveränderungen	0,00	0	0	0	0	0
10	Sonstige ordentliche Erträge	0,00	0	0	0	0	0
11	Anteilige ordentliche Erträge (Summe aus Nummern 1 bis 10)	0,00	0	4.150	8.300	8.300	8.300
12	Personalaufwendungen	0,00	0	0	0	0	0
13	Versorgungsaufwendungen	0,00	0	0	0	0	0
14	Aufwendungen für Sach- und Dienstleistungen	0,00	0	0	0	0	0
15	Abschreibungen	0,00	0	-4.150	-8.300	-8.300	-8.300
16	Zinsen und ähnliche Aufwendungen	0,00	0	0	0	0	0
17	Transferaufwendungen	0,00	0	0	0	0	0
18	Sonstige ordentliche Aufwendungen	0,00	0	0	0	0	0
19	Anteilige ordentliche Aufwendungen (Summe aus Nummern 12 bis 18)	0,00	0	-4.150	-8.300	-8.300	-8.300
20	Anteiliges veranschlagtes ordentliches Ergebnis (Summe aus Nummern 11 und 19)	0,00	0	0	0	0	0
21	Erträge aus internen Leistungen	0,00	0	0	0	0	0
22	Aufwendungen für interne Leistungen	0,00	0	0	0	0	0
23	kalkulatorische Kosten	0,00	0	0	0	0	0
24	Veranschlagtes kalkulatorisches Ergebnis (Saldo aus Nummern 21 bis 23)	0,00	0	0	0	0	0
25	Veranschlagter Nettoressourcenbedarf/-überschuss (Summe aus Nummer 20 und 24)	0,00	0	0	0	0	0

Haushaltsplan 2023 der Stadt Markdorf



Teilfinanzhaushalt einschließlich Finanzplanung
Produktgruppe 1280 Katastrophenschutz - [THH 2]

Stadt Markdorf

Nr.	Bezeichnung	Ergebnis 2021	Ansatz 2022	Ansatz 2023	VE	Plan 2024	Plan 2025	Plan 2026
1	Summe der Einzahlungen aus laufender Verwaltungstätigkeit (ohne außerordentliche zahlungswirksame Erträge aus Vermögensveräußerung)	0,00	0	0	0	0	0	0
2	Summe der Auszahlungen aus laufender Verwaltungstätigkeit	0,00	0	0	0	0	0	0
3	Anteiliger Zahlungsmittelüberschuss/-bedarf des Ergebnishaushalts (Saldo aus Nummern 1 und 2)	0,00	0	0	0	0	0	0
4	Einzahlungen aus Investitionszuwendungen	0,00	100.000	100.000	0	0	0	0
5	Einzahlungen aus Investitionsbeiträgen und ähnlichen Entgelten für Investitionstätigkeit	0,00	0	0	0	0	0	0
6	Einzahlungen aus der Veräußerung von Sachvermögen	0,00	0	0	0	0	0	0
7	Einzahlungen aus der Veräußerung von Finanzvermögen	0,00	0	0	0	0	0	0
8	Einzahlungen für sonstige Investitionstätigkeit	0,00	0	0	0	0	0	0
9	Einzahlungen aus Investitionstätigkeit (Summe aus Nummern 4 bis 8)	0,00	100.000	100.000	0	0	0	0
10	Auszahlungen für den Erwerb von Grundstücken und Gebäuden	0,00	-100.000	-100.000	0	0	0	0
11	Auszahlungen für Baumaßnahmen	0,00	0	0	0	0	0	0
12	Auszahlungen für den Erwerb von beweglichem Sachvermögen	0,00	0	0	0	0	0	0
13	Auszahlungen für den Erwerb von Finanzvermögen	0,00	0	0	0	0	0	0
14	Auszahlungen für Investitionsförderungsmaßnahmen	0,00	0	0	0	0	0	0
15	Auszahlungen für den Erwerb von immateriellen Vermögensgegenständen	0,00	0	0	0	0	0	0
16	Auszahlungen aus Investitionstätigkeit (Summe aus Nummern 10 bis 15)	0,00	-100.000	-100.000	0	0	0	0
17	Anteiliger veranschlagter Finanzierungsmittelüberschuss/-bedarf aus Investitionstätigkeit (Saldo aus Numern 9 und 16)	0,00	0	0	0	0	0	0
18	Anteiliger veranschlagter Finanzierungsmittel-Saldo aus Nummern 3 und 17)	0,00	0	0	0	0	0	0

**Einzeldarstellung der Investitionsmaßnahmen
Produktgruppe 1280 Katastrophenschutz - [THH 2]**

Stadt Markdorf

Investition H-1280-001 Neuanschaffung Sirenen Katastrophenschutz

Nr.	Investitionsmaßnahmen Einzahlungs- und Auszahlungsarten	Gesamtang. z. Maßnahme -nachrichtl.-	Bisher finanziert	Ermächtigungs übertragungen aus Vorvorj.	Ergebnis 2021	Ansatz 2022	Ansatz 2023	VE
1	Einzahlungen aus Investitionszuwendungen	100.000	0,00	0	0,00	100.000	0	0
6	Summe der Einzahlungen aus Investitionstätigkeit (Summe aus Nummern 1 bis 5)	100.000	0,00	0	0,00	100.000	0	0
7	Auszahlungen für den Erwerb von Grundstücken und Gebäuden	-200.000	0,00	0	0,00	-100.000	-100.000	0
13	Summe der Auszahlungen aus Investitionstätigkeit (Summe aus Nummern 7 bis 12)	-200.000	0,00	0	0,00	-100.000	-100.000	0
14	Saldo aus Investitionstätigkeit (Saldo aus Nummern 6 und 13)	-100.000	0,00	0	0,00	0	-100.000	0
16	Gesamtkosten der Maßnahme (Summe aus Nummern 13 und 15)	-200.000	0,00	0	0,00	-100.000	-100.000	0

Investition Z-1280-001 Zuschuss Anschaffung Sirenen Katastrophenschutz

Nr.	Investitionsmaßnahmen Einzahlungs- und Auszahlungsarten	Gesamtang. z. Maßnahme -nachrichtl.-	Bisher finanziert	Ermächtigungs übertragungen aus Vorvorj.	Ergebnis 2021	Ansatz 2022	Ansatz 2023	VE
1	Einzahlungen aus Investitionszuwendungen	100.000	0,00	0	0,00	0	100.000	0
6	Summe der Einzahlungen aus Investitionstätigkeit (Summe aus Nummern 1 bis 5)	100.000	0,00	0	0,00	0	100.000	0
14	Saldo aus Investitionstätigkeit (Saldo aus Nummern 6 und 13)	100.000	0,00	0	0,00	0	100.000	0

Teilhaushalt 3

Schulen



Teilhaushalt 3

Kostenstelle	Kostenträger	Bezeichnung Kostenstelle
211010	21100100	Grundschule Markdorf
211011	21100100	Ganztagesbetreuung Jakob-Gretser-Schule
211020	21100100	Grundschule Leimbach
211021	21100100	Grundschülerbetreuung Leimbach
211030	21100100	Grundschulförderklassen
211050	21100100	Grundschule am BZM
215000	21500000	Schülerversicherung
215010	21500300	Bildungszentrum Markdorf

Haushaltsplan 2023 der Stadt Markdorf



Teilergebnishaushalt einschließlich Finanzplanung Teilhaushalt 3 Schulen

Stadt Markdorf

Nr.	Bezeichnung	Ergebnis 2021	Ansatz 2022	Ansatz 2023	Plan 2024	Plan 2025	Plan 2026
1	Steuern und ähnliche Abgaben	0,00	0	0	0	0	0
2	Zuweisungen und Zuwendungen, Umlagen	95.953,41	27.500	30.200	31.300	32.600	34.200
3	Aufgelöste Investitionszuwendungen und -beiträge	0,00	47.650	39.100	39.100	39.100	94.100
4	Sonstige Transfererträge	0,00	0	0	0	0	0
5	Entgelte für öffentliche Leistungen oder Einrichtungen	109.216,89	162.200	108.000	111.800	116.600	122.000
6	Sonstige privatrechtliche Leistungsentgelte	350,75	1.400	49.400	51.100	53.400	55.800
7	Kostenerstattungen und Kostenumlagen	7.896,21	2.400	2.400	2.500	2.600	2.700
8	Zinsen und ähnliche Erträge	0,00	0	0	0	0	0
9	Aktiviert Eigenleistungen und Bestandveränderungen	0,00	0	0	0	0	0
10	Sonstige ordentliche Erträge	0,00	0	0	0	0	0
11	Anteilige ordentliche Erträge (Summe aus Nummern 1 bis 10)	213.417,26	241.150	229.100	235.800	244.300	308.800
12	Personalaufwendungen	-621.458,36	-606.900	-606.900	-628.000	-655.400	-685.700
13	Versorgungsaufwendungen	0,00	0	0	0	0	0
14	Aufwendungen für Sach- und Dienstleistungen	-431.185,08	-521.800	-542.200	-561.000	-584.900	-612.800
15	Abschreibungen	-1.169,50	-254.950	-321.800	-329.300	-336.800	-458.800
16	Zinsen und ähnliche Aufwendungen	0,00	0	0	0	0	0
17	Transferaufwendungen	0,00	-1.500	-1.500	-1.500	-1.600	-1.700
18	Sonstige ordentliche Aufwendungen	-892.040,80	-763.550	-935.900	-968.600	-1.010.700	-1.057.300
19	Anteilige ordentliche Aufwendungen (Summe aus Nummern 12 bis 18)	-1.945.853,74	-2.148.700	-2.408.300	-2.488.400	-2.589.400	-2.816.300
20	Anteiliges veranschlagtes ordentliches Ergebnis (Summe aus Nummern 11 und 19)	-1.732.436,48	-1.907.550	-2.179.200	-2.252.600	-2.345.100	-2.507.500
21	Erträge aus internen Leistungen	0,00	130.500	0	0	0	0
22	Aufwendungen für interne Leistungen	-135.209,68	-270.800	-156.902	-162.200	-169.400	-177.300
23	kalkulatorische Kosten	0,00	0	-467.900	-553.600	-570.700	-559.900
24	Veranschlagtes kalkulatorisches Ergebnis (Saldo aus Nummern 21 bis 23)	-135.209,68	-140.300	-624.802	-715.800	-740.100	-737.200
25	Veranschlagter Nettoressourcenbedarf/-überschuss (Summe aus Nummer 20 und 24)	-1.867.646,16	-2.047.850	-2.804.002	-2.968.400	-3.085.200	-3.244.700

Haushaltsplan 2023 der Stadt Markdorf



Teilfinanzhaushalt einschließlich Finanzplanung Teilhaushalt 3 Schulen

Stadt Markdorf

Nr.	Bezeichnung	Ergebnis 2021	Ansatz 2022	Ansatz 2023	VE	Plan 2024	Plan 2025	Plan 2026
1	Summe der Einzahlungen aus laufender Verwaltungstätigkeit (ohne außerordentliche zahlungswirksame Erträge aus Vermögensveräußerung)	1.429.222,05	193.500	190.000	0	196.700	205.200	214.700
2	Summe der Auszahlungen aus laufender Verwaltungstätigkeit	-1.980.961,15	-1.893.750	-2.086.500	0	-2.159.100	-2.252.600	-2.357.500
3	Intelligenter Zahlungsmittelüberschuss/-bedarf des Ergebnishaushalts (Saldo aus Nummern 1 und 2)	-551.739,10	-1.700.250	-1.896.500	0	-1.962.400	-2.047.400	-2.142.800
4	Einzahlungen aus Investitionszuwendungen	562.324,00	1.489.000	1.129.000	0	1.354.000	1.590.000	1.420.000
5	Einzahlungen aus Investitionsbeiträgen und ähnlichen Entgelten für Investitionstätigkeit	0,00	0	0	0	0	0	0
6	Einzahlungen aus der Veräußerung von Sachvermögen	0,00	0	0	0	0	0	0
7	Einzahlungen aus der Veräußerung von Finanzvermögen	0,00	0	0	0	0	0	0
8	Einzahlungen für sonstige Investitionstätigkeit	0,00	0	0	0	0	0	0
9	Einzahlungen aus Investitionstätigkeit (Summe aus Nummern 4 bis 8)	562.324,00	1.489.000	1.129.000	0	1.354.000	1.590.000	1.420.000
10	Auszahlungen für den Erwerb von Grundstücken und Gebäuden	0,00	0	0	0	0	0	0
11	Auszahlungen für Baumaßnahmen	-409.807,76	-3.150.000	-4.500.000	0	-4.340.000	-4.700.000	-4.000.000
12	Auszahlungen für den Erwerb von beweglichem Sachvermögen	-20.180,79	-107.500	-108.000	0	-88.000	-88.000	-88.000
13	Auszahlungen für den Erwerb von Finanzvermögen	0,00	0	0	0	0	0	0
14	Auszahlungen für Investitionsförderungsmaßnahmen	-1.433.185,65	-3.545.000	-2.400.000	0	0	0	0
15	Auszahlungen für den Erwerb von immateriellen Vermögensgegenständen	0,00	0	0	0	0	0	0
16	Auszahlungen aus Investitionstätigkeit (Summe aus Nummern 10 bis 15)	-1.863.174,20	-6.802.500	-7.008.000	0	-4.428.000	-4.788.000	-4.088.000
17	Intelligenter veranschlagter Finanzierungsmittelüberschuss/-bedarf aus Investitionstätigkeit (Saldo aus Nummern 9 und 16)	-1.300.850,20	-5.313.500	-5.879.000	0	-3.074.000	-3.198.000	-2.668.000
18	Intelligenter veranschlagter Finanzierungsmittel-(Saldo aus Nummern 3 und 17)	-1.852.589,30	-7.013.750	-7.775.500	0	-5.036.400	-5.245.400	-4.810.800

Haushaltsplan 2023 der Stadt Markdorf



**Teilergebnishaushalt einschließlich Finanzplanung
Produktbereich 21 Schulträgeraufgaben**

Stadt Markdorf

Nr.	Bezeichnung	Ergebnis 2021	Ansatz 2022	Ansatz 2023	Plan 2024	Plan 2025	Plan 2026
1	Steuern und ähnliche Abgaben	0,00	0	0	0	0	0
2	Zuweisungen und Zuwendungen, Umlagen	95.953,41	27.500	30.200	31.300	32.600	34.200
3	Aufgelöste Investitionszuwendungen und -beiträge	0,00	47.650	39.100	39.100	39.100	94.100
4	Sonstige Transfererträge	0,00	0	0	0	0	0
5	Entgelte für öffentliche Leistungen oder Einrichtungen	109.216,89	162.200	108.000	111.800	116.600	122.000
6	Sonstige privatrechtliche Leistungsentgelte	350,75	1.400	49.400	51.100	53.400	55.800
7	Kostenerstattungen und Kostenumlagen	7.896,21	2.400	2.400	2.500	2.600	2.700
8	Zinsen und ähnliche Erträge	0,00	0	0	0	0	0
9	Aktiviere Eigenleistungen und Bestandveränderungen	0,00	0	0	0	0	0
10	Sonstige ordentliche Erträge	0,00	0	0	0	0	0
11	Anteilige ordentliche Erträge (Summe aus Nummern 1 bis 10)	213.417,26	241.150	229.100	235.800	244.300	308.800
12	Personalaufwendungen	-621.458,36	-606.900	-606.900	-628.000	-655.400	-685.700
13	Versorgungsaufwendungen	0,00	0	0	0	0	0
14	Aufwendungen für Sach- und Dienstleistungen	-431.185,08	-521.800	-542.200	-561.000	-584.900	-612.800
15	Abschreibungen	-1.169,50	-254.950	-321.800	-329.300	-336.800	-458.800
16	Zinsen und ähnliche Aufwendungen	0,00	0	0	0	0	0
17	Transferaufwendungen	0,00	-1.500	-1.500	-1.500	-1.600	-1.700
18	Sonstige ordentliche Aufwendungen	-892.040,80	-763.550	-935.900	-968.600	-1.010.700	-1.057.300
19	Anteilige ordentliche Aufwendungen (Summe aus Nummern 12 bis 18)	-1.945.853,74	-2.148.700	-2.408.300	-2.488.400	-2.589.400	-2.816.300
20	Anteiliges veranschlagtes ordentliches Ergebnis (Summe aus Nummern 11 und 19)	-1.732.436,48	-1.907.550	-2.179.200	-2.252.600	-2.345.100	-2.507.500
21	Erträge aus internen Leistungen	0,00	130.500	0	0	0	0
22	Aufwendungen für interne Leistungen	-135.209,68	-270.800	-156.902	-162.200	-169.400	-177.300
23	kalkulatorische Kosten	0,00	0	-467.900	-553.600	-570.700	-559.900
24	Veranschlagtes kalkulatorisches Ergebnis (Saldo aus Nummern 21 bis 23)	-135.209,68	-140.300	-624.802	-715.800	-740.100	-737.200
25	Veranschlagter Nettoressourcenbedarf/-überschuss (Summe aus Nummer 20 und 24)	-1.867.646,16	-2.047.850	-2.804.002	-2.968.400	-3.085.200	-3.244.700

Haushaltsplan 2023 der Stadt Markdorf



Teilfinanzhaushalt einschließlich Finanzplanung Produktbereich 21 Schulträgeraufgaben

Stadt Markdorf

Nr.	Bezeichnung	Ergebnis 2021	Ansatz 2022	Ansatz 2023	VE	Plan 2024	Plan 2025	Plan 2026
1	Summe der Einzahlungen aus laufender Verwaltungstätigkeit (ohne außerordentliche zahlungswirksame Erträge aus Vermögensveräußerung)	1.429.222,05	193.500	190.000	0	196.700	205.200	214.700
2	Summe der Auszahlungen aus laufender Verwaltungstätigkeit	-1.980.961,15	-1.893.750	-2.086.500	0	-2.159.100	-2.252.600	-2.357.500
3	Intelligenter Zahlungsmittelüberschuss/-bedarf des Ergebnishaushalts (Saldo aus Nummern 1 und 2)	-551.739,10	-1.700.250	-1.896.500	0	-1.962.400	-2.047.400	-2.142.800
4	Einzahlungen aus Investitionszuwendungen	562.324,00	1.489.000	1.129.000	0	1.354.000	1.590.000	1.420.000
5	Einzahlungen aus Investitionsbeiträgen und ähnlichen Entgelten für Investitionstätigkeit	0,00	0	0	0	0	0	0
6	Einzahlungen aus der Veräußerung von Sachvermögen	0,00	0	0	0	0	0	0
7	Einzahlungen aus der Veräußerung von Finanzvermögen	0,00	0	0	0	0	0	0
8	Einzahlungen für sonstige Investitionstätigkeit	0,00	0	0	0	0	0	0
9	Einzahlungen aus Investitionstätigkeit (Summe aus Nummern 4 bis 8)	562.324,00	1.489.000	1.129.000	0	1.354.000	1.590.000	1.420.000
10	Auszahlungen für den Erwerb von Grundstücken und Gebäuden	0,00	0	0	0	0	0	0
11	Auszahlungen für Baumaßnahmen	-409.807,76	-3.150.000	-4.500.000	0	-4.340.000	-4.700.000	-4.000.000
12	Auszahlungen für den Erwerb von beweglichem Sachvermögen	-20.180,79	-107.500	-108.000	0	-88.000	-88.000	-88.000
13	Auszahlungen für den Erwerb von Finanzvermögen	0,00	0	0	0	0	0	0
14	Auszahlungen für Investitionsförderungsmaßnahmen	-1.433.185,65	-3.545.000	-2.400.000	0	0	0	0
15	Auszahlungen für den Erwerb von immateriellen Vermögensgegenständen	0,00	0	0	0	0	0	0
16	Auszahlungen aus Investitionstätigkeit (Summe aus Nummern 10 bis 15)	-1.863.174,20	-6.802.500	-7.008.000	0	-4.428.000	-4.788.000	-4.088.000
17	Intelligenter veranschlagter Finanzierungsmittelüberschuss/-bedarf aus Investitionstätigkeit (Saldo aus Nummern 9 und 16)	-1.300.850,20	-5.313.500	-5.879.000	0	-3.074.000	-3.198.000	-2.668.000
18	Intelligenter veranschlagter Finanzierungsmittel-(Saldo aus Nummern 3 und 17)	-1.852.589,30	-7.013.750	-7.775.500	0	-5.036.400	-5.245.400	-4.810.800

Teilhaushalt 3	Schulen		
Produktgruppe	21.10	Allgemeinbildende Schulen	
Produkt	21100100	Grundschulen und Gemeinschaftsschulen	Schulverbünde mit

Kurzbeschreibung

Die allgemeinbildenden Schulen (Grundschulen einschl. Grundschulförderklassen) in Markdorf und Leimbach erfüllen den ihnen nach dem Schulgesetz gegenüber Schülern mit und ohne Behinderung jeweils obliegenden Bildungs- und Erziehungsauftrag.

Leistungen zur Sicherstellung des Schul- und Unterrichtsbetriebs und Schaffung der sächlichen und personellen Voraussetzungen in Erfüllung der Aufgabe des örtlichen Schulträgers durch

- Entwicklungsplanung sowie Bereitstellung, Unterhaltung und Bewirtschaftung der Grundstücke und der baulichen Anlagen einschl. der zugeordneten Sporteinrichtungen und einer zugeordneten Schulmensa (ggf. anteilig)
- Bereitstellung von Einrichtungen, Lehr- und Lernmitteln
- bei einem Ganztagschulbetrieb sowie bei Betreuung vor und nach dem Unterricht bzw. am Nachmittag erweitertes Betreuungsangebot und Freizeitgestaltung; ggf. Bereitstellung der Verpflegung gegen Entgelt einschl. des dazu notwendigen weiteren Personal- und Sachaufwands (Ausschreibung, Vergabe, Organisation der Essensausgabe, Reinigung)
- Bereitstellung und Fortbildung des nichtlehrenden Personals
- Abwicklung von Versicherungsangelegenheiten
- Öffentlichkeitsarbeit / Beratung / Auskünfte
- Durchführung von Veranstaltungen

Die Grundschule (einschl. Grundschulförderklassen) bildet als Primärstufe den für alle schulpflichtigen und schulfähigen Kinder gemeinsamen Unterbau des Schulwesens. Im Rahmen der verlässlichen Grundschule gehört zu den Leistungen des Schulträgers die außerschulische

Betreuung vor und nach dem Unterricht innerhalb gewisser Kernzeiten gegen Entgelt durch freizeitbezogene und spielerische Aktivitäten.

Allgemeine Ziele:

- Sicherstellung und Weiterentwicklung eines bedarfsgerechten Grundschulangebots.

Im Jahr 2020 ist nach langer Vorplanung und Konzepterstellung der einstimmige Beschluss des Gemeinderates gefasst worden, in nächster Nähe zum Bildungszentrum an der Ensisheimer Straße eine dritte Grundschule in der Stadt zu bauen, inklusive eigener Sporthalle. Geplant ist, die Schule samt Halle im Jahr 2026 in Betrieb zu nehmen.

Außerdem wurde beschlossen, die Jakob-Gretser-Schule umfassend zu sanieren, eine Sporthalle als Ersatzneubau für den vorhandenen, nicht mehr nutzbaren Bewegungsraum zu errichten sowie die Grundschule in Leimbach um Räumlichkeiten für die Ganztagesbetreuung zu erweitern.

Mit der Sanierung der JGS sowie dem Ersatzneubau der Sporthalle wurde in 2021 begonnen. Die Arbeiten schreiten gut voran und sind teilweise schon abgeschlossen.

Die Erweiterung der Grundschule Leimbach wurde im Vergleich zur ursprünglichen Zeitplanung etwas weiter in die Zukunft verschoben um der finanziellen Situation der Stadt Rechnung zu tragen. Die bereits bewilligten und ausbezahlten Fördermittel von über 1 Mio. EUR wurden zurückbezahlt, da die Umsetzung nicht im Bewilligungszeitraum leistbar wäre.

Kennzahlen

Schüler je Klassenstufe

Jakob-Gretser-Schule

	2022/23	2021/22	2020/21	2019/20	2018/19	2017/18	2016/17	2015/16
Klasse 1	103	91	71	98	84	95	92	103
Klasse 2	92	73	94	83	98	94	105	105
Klasse 3	70	99	87	95	91	101	106	94
Klasse 4	99	87	96	88	97	101	95	107
GFK	6	18	8	11	10	15	12	10
VKL	0	0	0	0	0	0	14	31
Gesamt:	370	368	356	375	380	406	424	450

Schüler je Klassenstufe**Grundschule Leimbach**

	2022/23	2021/22	2020/21	2019/20	2018/19	2017/18	2016/17	2015/16
Klasse 1	34	34	39	29	31	35	24	38
Klasse 2	35	39	27	29	39	31	41	17
Klasse 3	38	24	29	36	35	36	16	23
Klasse 4	24	28	36	33	33	17	24	23
VKL	16	12	13	13	10	10	-	-
Gesamt:	147	137	144	140	148	129	105	101

Betreute Schüler pro Woche**Jakob-Gretser-Schule**

	2018/19	2017/18	2016/17	2015/16
Grundschüler Kernzeit 3 Tage	18	15	16	24
Grundschüler Kernzeit 5 Tage	3	6	10	15
Grundschüler ganztags 3 Tage	33	37	28	31
Grundschüler ganztags 5 Tage	28	32	30	22

Neue Betreuungsformen ab Schuljahr 2019/2020

Stichtag 01.03.	2021/22	2020/21	2019/20
Frühbetreuung 5 Tage/Woche	14	10	11

Frühbetreuung 3 Tage/Woche	2	2	5
Spätbetreuung 4 Tage/Woche	10	16	23
Freitagnachmittag	12	16	28

Betreute Schüler pro Woche**Grundschule Leimbach**

	2019/20	2018/19	2017/18	2016/17	2015/16
Grundschüler Kernzeit 3 Tage	66	38	30	27	30
Grundschüler Kernzeit 5 Tage	4	0	0	0	0

Neue Betreuungsformen ab Schuljahr 2019/2020

Stichtag 01.03.	2021/22	2020/21	2019/20
Frühbetreuung 5 Tage/Woche	5	3	1
Frühbetreuung 3 Tage/Woche	3	9	20
Mittagsbetreuung 5 Tage/Woche	22	12	64
Mittagsbetreuung 3 Tage/Woche	17	29	4
Mittagsbetreuung 1 Tag/Woche	12	-	-

Neu seit 01.09.21: Mittagsbetreuung 1 Tag für AG's und Bläserklasse.

Haushaltsplan 2023 der Stadt Markdorf



**Teilergebnishaushalt einschließlich Finanzplanung
Produktgruppe 2110 Allgemeinbildende Schulen - [THH 3]**

Stadt Markdorf

Nr.	Bezeichnung	Ergebnis 2021	Ansatz 2022	Ansatz 2023	Plan 2024	Plan 2025	Plan 2026
1	Steuern und ähnliche Abgaben	0,00	0	0	0	0	0
2	Zuweisungen und Zuwendungen, Umlagen	95.953,41	27.500	30.200	31.300	32.600	34.200
3	Aufgelöste Investitionszuwendungen und -beiträge	0,00	47.650	39.100	39.100	39.100	94.100
4	Sonstige Transfererträge	0,00	0	0	0	0	0
5	Entgelte für öffentliche Leistungen oder Einrichtungen	109.216,89	162.200	108.000	111.800	116.600	122.000
6	Sonstige privatrechtliche Leistungsentgelte	350,75	1.400	49.400	51.100	53.400	55.800
7	Kostenerstattungen und Kostenumlagen	7.896,21	2.400	2.400	2.500	2.600	2.700
8	Zinsen und ähnliche Erträge	0,00	0	0	0	0	0
9	Aktivierete Eigenleistungen und Bestandveränderungen	0,00	0	0	0	0	0
10	Sonstige ordentliche Erträge	0,00	0	0	0	0	0
11	Anteilige ordentliche Erträge (Summe aus Nummern 1 bis 10)	213.417,26	241.150	229.100	235.800	244.300	308.800
12	Personalaufwendungen	-621.458,36	-606.900	-606.900	-628.000	-655.400	-685.700
13	Versorgungsaufwendungen	0,00	0	0	0	0	0
14	Aufwendungen für Sach- und Dienstleistungen	-431.185,08	-521.800	-542.200	-561.000	-584.900	-612.800
15	Abschreibungen	-1.169,50	-250.850	-141.200	-148.700	-156.200	-278.200
16	Zinsen und ähnliche Aufwendungen	0,00	0	0	0	0	0
17	Transferaufwendungen	0,00	-500	-500	-500	-500	-600
18	Sonstige ordentliche Aufwendungen	-62.688,69	-88.550	-65.400	-67.600	-70.600	-73.600
19	Anteilige ordentliche Aufwendungen (Summe aus Nummern 12 bis 18)	-1.116.501,63	-1.468.600	-1.356.200	-1.405.800	-1.467.600	-1.650.900
20	Anteiliges veranschlagtes ordentliches Ergebnis (Summe aus Nummern 11 und 19)	-903.084,37	-1.227.450	-1.127.100	-1.170.000	-1.223.300	-1.342.100
21	Erträge aus internen Leistungen	0,00	130.500	0	0	0	0
22	Aufwendungen für interne Leistungen	-135.209,68	-270.800	-156.902	-162.200	-169.400	-177.300
23	kalkulatorische Kosten	0,00	0	-107.900	-208.100	-239.700	-243.400
24	Veranschlagtes kalkulatorisches Ergebnis (Saldo aus Nummern 21 bis 23)	-135.209,68	-140.300	-264.802	-370.300	-409.100	-420.700
25	Veranschlagter Nettoressourcenbedarf/-überschuss (Summe aus Nummer 20 und 24)	-1.038.294,05	-1.367.750	-1.391.902	-1.540.300	-1.632.400	-1.762.800

Erläuterungen

Erläuterung zu 2110

Schuljahr 2012/2013	362 Schüler
Schuljahr 2013/2014	374 Schüler
Schuljahr 2014/2015	404 Schüler
Schuljahr 2015/2016	421 Schüler
Schuljahr 2016/2017	414 Schüler
Schuljahr 2017/2018	394 Schüler
Schuljahr 2018/2019	371 Schüler
Schuljahr 2019/2020	364 Schüler
Schuljahr 2020/2021	351 Schüler
Schuljahr 2021/2022	368 Schüler
Schuljahr 2022/2023	369 Schüler

Erläuterung zu 2110

Schuljahr 2013/2014	94 Schüler
Schuljahr 2014/2015	81 Schüler
Schuljahr 2015/2016	101 Schüler
Schuljahr 2016/2017	105 Schüler
Schuljahr 2017/2018	129 Schüler
Schuljahr 2018/2019	148 Schüler
Schuljahr 2019/2020	142 Schüler

Haushaltsplan 2023 der Stadt Markdorf



Teilergebnishaushalt einschließlich Finanzplanung
Produktgruppe 2110 Allgemeinbildende Schulen - [THH 3]

Stadt Markdorf

Schuljahr 2020/2021	144 Schüler
Schuljahr 2021/2022	139 Schüler
Schuljahr 2022/2023	144 Schüler

Erläuterung zu 2110

**Zu Position:
Sachkonto 4231100**

Miete Container jährlich	116.300 €
--------------------------	-----------

Haushaltsplan 2023 der Stadt Markdorf



Teilfinanzhaushalt einschließlich Finanzplanung
Produktgruppe 2110 Allgemeinbildende Schulen - [THH 3]

Stadt Markdorf

Nr.	Bezeichnung	Ergebnis 2021	Ansatz 2022	Ansatz 2023	VE	Plan 2024	Plan 2025	Plan 2026
1	Summe der Einzahlungen aus laufender Verwaltungstätigkeit (ohne außerordentliche zahlungswirksame Erträge aus Vermögensveräußerung)	1.429.222,05	193.500	190.000	0	196.700	205.200	214.700
2	Summe der Auszahlungen aus laufender Verwaltungstätigkeit	-1.145.944,99	-1.217.750	-1.215.000	0	-1.257.100	-1.311.400	-1.372.700
3	Intelligenter Zahlungsmittelüberschuss/-bedarf des Ergebnishaushalts (Saldo aus Nummern 1 und 2)	283.277,06	-1.024.250	-1.025.000	0	-1.060.400	-1.106.200	-1.158.000
4	Einzahlungen aus Investitionszuwendungen	562.324,00	1.489.000	1.129.000	0	1.354.000	1.590.000	1.420.000
5	Einzahlungen aus Investitionsbeiträgen und ähnlichen Entgelten für Investitionstätigkeit	0,00	0	0	0	0	0	0
6	Einzahlungen aus der Veräußerung von Sachvermögen	0,00	0	0	0	0	0	0
7	Einzahlungen aus der Veräußerung von Finanzvermögen	0,00	0	0	0	0	0	0
8	Einzahlungen für sonstige Investitionstätigkeit	0,00	0	0	0	0	0	0
9	Einzahlungen aus Investitionstätigkeit (Summe aus Nummern 4 bis 8)	562.324,00	1.489.000	1.129.000	0	1.354.000	1.590.000	1.420.000
10	Auszahlungen für den Erwerb von Grundstücken und Gebäuden	0,00	0	0	0	0	0	0
11	Auszahlungen für Baumaßnahmen	-409.807,76	-3.150.000	-4.500.000	0	-4.340.000	-4.700.000	-4.000.000
12	Auszahlungen für den Erwerb von beweglichem Sachvermögen	-20.180,79	-107.500	-108.000	0	-88.000	-88.000	-88.000
13	Auszahlungen für den Erwerb von Finanzvermögen	0,00	0	0	0	0	0	0
14	Auszahlungen für Investitionsförderungsmaßnahmen	0,00	0	0	0	0	0	0
15	Auszahlungen für den Erwerb von immateriellen Vermögensgegenständen	0,00	0	0	0	0	0	0
16	Auszahlungen aus Investitionstätigkeit (Summe aus Nummern 10 bis 15)	-429.988,55	-3.257.500	-4.608.000	0	-4.428.000	-4.788.000	-4.088.000
17	Intelligenter veranschlagter Finanzierungsmittelüberschuss/-bedarf aus Investitionstätigkeit (Saldo aus Nummern 9 und 16)	132.335,45	-1.768.500	-3.479.000	0	-3.074.000	-3.198.000	-2.668.000
18	Intelligenter veranschlagter Finanzierungsmittel-Saldo aus Nummern 3 und 17)	415.612,51	-2.792.750	-4.504.000	0	-4.134.400	-4.304.200	-3.826.000

Haushaltsplan 2023 der Stadt Markdorf



Teilergebnishaushalt einschließlich Finanzplanung Kostenstelle 211010 Grundschule Markdorf

Stadt Markdorf

Nr.	Bezeichnung	Ergebnis 2021	Ansatz 2022	Ansatz 2023	Plan 2024	Plan 2025	Plan 2026
1	Steuern und ähnliche Abgaben	0,00	0	0	0	0	0
2	Zuweisungen und Zuwendungen, Umlagen	49.301,30	6.100	6.100	6.300	6.600	6.900
3	Aufgelöste Investitionszuwendungen und -beiträge	0,00	30.500	31.300	31.300	31.300	86.300
4	Sonstige Transfererträge	0,00	0	0	0	0	0
5	Entgelte für öffentliche Leistungen oder Einrichtungen	53.041,14	87.700	80.000	82.800	86.400	90.400
6	Sonstige privatrechtliche Leistungsentgelte	300,00	700	700	700	800	800
7	Kostenerstattungen und Kostenumlagen	5.372,17	2.400	2.400	2.500	2.600	2.700
8	Zinsen und ähnliche Erträge	0,00	0	0	0	0	0
9	Aktivierete Eigenleistungen und Bestandveränderungen	0,00	0	0	0	0	0
10	Sonstige ordentliche Erträge	0,00	0	0	0	0	0
11	Anteilige ordentliche Erträge (Summe aus Nummern 1 bis 10)	108.014,61	127.400	120.500	123.600	127.700	187.100
12	Personalaufwendungen	-248.593,96	-250.900	-252.500	-261.300	-272.700	-285.300
13	Versorgungsaufwendungen	0,00	0	0	0	0	0
14	Aufwendungen für Sach- und Dienstleistungen	-212.196,69	-277.400	-270.850	-280.300	-292.400	-306.100
15	Abschreibungen	0,00	-187.150	-107.000	-114.500	-122.000	-244.000
16	Zinsen und ähnliche Aufwendungen	0,00	0	0	0	0	0
17	Transferaufwendungen	0,00	0	0	0	0	0
18	Sonstige ordentliche Aufwendungen	-24.594,75	-19.400	-10.100	-10.500	-11.000	-11.300
19	Anteilige ordentliche Aufwendungen (Summe aus Nummern 12 bis 18)	-485.385,40	-734.850	-640.450	-666.600	-698.100	-846.700
20	Anteiliges veranschlagtes ordentliches Ergebnis (Summe aus Nummern 11 und 19)	-377.370,79	-607.450	-519.950	-543.000	-570.400	-659.600
21	Erträge aus internen Leistungen	0,00	98.100	0	0	0	0
22	Aufwendungen für interne Leistungen	-65.796,67	-56.600	-76.523	-79.100	-82.600	-86.500
23	kalkulatorische Kosten	0,00	0	-85.500	-185.700	-217.400	-221.100
24	Veranschlagtes kalkulatorisches Ergebnis (Saldo aus Nummern 21 bis 23)	-65.796,67	41.500	-162.023	-264.800	-300.000	-307.600
25	Veranschlagter Nettoressourcenbedarf/-überschuss (Summe aus Nummer 20 und 24)	-443.167,46	-565.950	-681.973	-807.800	-870.400	-967.200

Haushaltsplan 2023 der Stadt Markdorf



Teilfinanzhaushalt einschließlich Finanzplanung Kostenstelle 211010 Grundschule Markdorf

Stadt Markdorf

Nr.	Bezeichnung	Ergebnis 2021	Ansatz 2022	Ansatz 2023	VE	Plan 2024	Plan 2025	Plan 2026
1	Summe der Einzahlungen aus laufender Verwaltungstätigkeit (ohne außerordentliche zahlungswirksame Erträge aus Vermögensveräußerung)	120.928,67	96.900	89.200	0	92.300	96.400	100.800
2	Summe der Auszahlungen aus laufender Verwaltungstätigkeit	-499.932,33	-547.700	-533.450	0	-552.100	-576.100	-602.700
3	Intelligenter Zahlungsmittelüberschuss/-bedarf des Ergebnishaushalts (Saldo aus Nummern 1 und 2)	-379.003,66	-450.800	-444.250	0	-459.800	-479.700	-501.900
4	Einzahlungen aus Investitionszuwendungen	562.324,00	574.000	914.000	0	740.000	590.000	20.000
5	Einzahlungen aus Investitionsbeiträgen und ähnlichen Entgelten für Investitionstätigkeit	0,00	0	0	0	0	0	0
6	Einzahlungen aus der Veräußerung von Sachvermögen	0,00	0	0	0	0	0	0
7	Einzahlungen aus der Veräußerung von Finanzvermögen	0,00	0	0	0	0	0	0
8	Einzahlungen für sonstige Investitionstätigkeit	0,00	0	0	0	0	0	0
9	Einzahlungen aus Investitionstätigkeit (Summe aus Nummern 4 bis 8)	562.324,00	574.000	914.000	0	740.000	590.000	20.000
10	Auszahlungen für den Erwerb von Grundstücken und Gebäuden	0,00	0	0	0	0	0	0
11	Auszahlungen für Baumaßnahmen	-391.189,83	-1.600.000	-3.200.000	0	-1.840.000	-700.000	0
12	Auszahlungen für den Erwerb von beweglichem Sachvermögen	-10.141,12	-70.000	-70.000	0	-70.000	-70.000	-70.000
13	Auszahlungen für den Erwerb von Finanzvermögen	0,00	0	0	0	0	0	0
14	Auszahlungen für Investitionsförderungsmaßnahmen	0,00	0	0	0	0	0	0
15	Auszahlungen für den Erwerb von immateriellen Vermögensgegenständen	0,00	0	0	0	0	0	0
16	Auszahlungen aus Investitionstätigkeit (Summe aus Nummern 10 bis 15)	-401.330,95	-1.670.000	-3.270.000	0	-1.910.000	-770.000	-70.000
17	Intelligenter veranschlagter Finanzierungsmittelüberschuss/-bedarf aus Investitionstätigkeit (Saldo aus Numern 9 und 16)	160.993,05	-1.096.000	-2.356.000	0	-1.170.000	-180.000	-50.000
18	Intelligenter veranschlagter Finanzierungsmittel-(Saldo aus Nummern 3 und 17)	-218.010,61	-1.546.800	-2.800.250	0	-1.629.800	-659.700	-551.900

Haushaltsplan 2023 der Stadt Markdorf



**Einzeldarstellung der Investitionsmaßnahmen
Kostenstelle 211010 Grundschule Markdorf**

Stadt Markdorf

Investition B-2110-001 Erwerb bewegl. Vermögen Jakob-Gretser-Schule

Nr.	Investitionsmaßnahmen Einzahlungs- und Auszahlungsarten	Gesamtang. z. Maßnahme -nachrichtl.-	Bisher finanziert	Ermächtigungs übertragungen aus Vorvorj.	Ergebnis 2021	Ansatz 2022	Ansatz 2023	VE
9	Auszahlungen für den Erwerb von beweglichem Sachvermögen	-450.000	-15.995,80	0	-10.141,12	-70.000	-70.000	0
13	Summe der Auszahlungen aus Investitionstätigkeit (Summe aus Nummern 7 bis 12)	-450.000	-15.995,80	0	-10.141,12	-70.000	-70.000	0
14	Saldo aus Investitionstätigkeit (Saldo aus Nummern 6 und 13)	-450.000	-15.995,80	0	-10.141,12	-70.000	-70.000	0
16	Gesamtkosten der Maßnahme (Summe aus Nummern 13 und 15)	-450.000	-15.995,80	0	-10.141,12	-70.000	-70.000	0

Investition H-2110-007 Hochbau Grundschule Markdorf Sanierung

Nr.	Investitionsmaßnahmen Einzahlungs- und Auszahlungsarten	Gesamtang. z. Maßnahme -nachrichtl.-	Bisher finanziert	Ermächtigungs übertragungen aus Vorvorj.	Ergebnis 2021	Ansatz 2022	Ansatz 2023	VE
8	Auszahlungen für Baumaßnahmen	-6.800.000	-525.029,59	0	-391.189,83	-1.200.000	-2.400.000	0
13	Summe der Auszahlungen aus Investitionstätigkeit (Summe aus Nummern 7 bis 12)	-6.800.000	-525.029,59	0	-391.189,83	-1.200.000	-2.400.000	0
14	Saldo aus Investitionstätigkeit (Saldo aus Nummern 6 und 13)	-6.800.000	-525.029,59	0	-391.189,83	-1.200.000	-2.400.000	0
16	Gesamtkosten der Maßnahme (Summe aus Nummern 13 und 15)	-6.800.000	-525.029,59	0	-391.189,83	-1.200.000	-2.400.000	0

Investition H-2110-013 Hochbau Neubau Fachklassenräume JGS

Nr.	Investitionsmaßnahmen Einzahlungs- und Auszahlungsarten	Gesamtang. z. Maßnahme -nachrichtl.-	Bisher finanziert	Ermächtigungs übertragungen aus Vorvorj.	Ergebnis 2021	Ansatz 2022	Ansatz 2023	VE
8	Auszahlungen für Baumaßnahmen	-1.200.000	0,00	0	0,00	-300.000	-600.000	0
13	Summe der Auszahlungen aus Investitionstätigkeit (Summe aus Nummern 7 bis 12)	-1.200.000	0,00	0	0,00	-300.000	-600.000	0
14	Saldo aus Investitionstätigkeit (Saldo aus Nummern 6 und 13)	-1.200.000	0,00	0	0,00	-300.000	-600.000	0
16	Gesamtkosten der Maßnahme (Summe aus Nummern 13 und 15)	-1.200.000	0,00	0	0,00	-300.000	-600.000	0

Investition T-2110-009 Tiefbau Neubau Ant. Fachkl. Jakob-Gretser-Schule

Nr.	Investitionsmaßnahmen Einzahlungs- und Auszahlungsarten	Gesamtang. z. Maßnahme -nachrichtl.-	Bisher finanziert	Ermächtigungs übertragungen aus Vorvorj.	Ergebnis 2021	Ansatz 2022	Ansatz 2023	VE
8	Auszahlungen für Baumaßnahmen	-340.000	0,00	0	0,00	-100.000	-200.000	0
13	Summe der Auszahlungen aus Investitionstätigkeit (Summe aus Nummern 7 bis 12)	-340.000	0,00	0	0,00	-100.000	-200.000	0
14	Saldo aus Investitionstätigkeit (Saldo aus Nummern 6 und 13)	-340.000	0,00	0	0,00	-100.000	-200.000	0
16	Gesamtkosten der Maßnahme (Summe aus Nummern 13 und 15)	-340.000	0,00	0	0,00	-100.000	-200.000	0

Investition Z-2110-001 Zuschuss Grundschule Markdorf allgemein

Nr.	Investitionsmaßnahmen Einzahlungs- und Auszahlungsarten	Gesamtang. z. Maßnahme -nachrichtl.-	Bisher finanziert	Ermächtigungs übertragungen aus Vorvorj.	Ergebnis 2021	Ansatz 2022	Ansatz 2023	VE
1	Einzahlungen aus Investitionszuwendungen	200.000	0,00	0	0,00	30.000	30.000	0
6	Summe der Einzahlungen aus Investitionstätigkeit (Summe aus Nummern 1 bis 5)	200.000	0,00	0	0,00	30.000	30.000	0
14	Saldo aus Investitionstätigkeit (Saldo aus Nummern 6 und 13)	200.000	0,00	0	0,00	30.000	30.000	0

Investition Z-2110-010 Zuschuss Sanierung JG-Grundschule

Nr.	Investitionsmaßnahmen Einzahlungs- und Auszahlungsarten	Gesamtang. z. Maßnahme -nachrichtl.-	Bisher finanziert	Ermächtigungs übertragungen aus Vorvorj.	Ergebnis 2021	Ansatz 2022	Ansatz 2023	VE
1	Einzahlungen aus Investitionszuwendungen	1.940.000	0,00	0	0,00	200.000	540.000	0

Haushaltsplan 2023 der Stadt Markdorf


**Einzeldarstellung der Investitionsmaßnahmen
Kostenstelle 211010 Grundschule Markdorf**

Stadt Markdorf

Nr.	Investitionsmaßnahmen Einzahlungs- und Auszahlungsarten	Gesamtang. z. Maßnahme -nachrichtl.-	Bisher finanziert	Ermächtigungs übertragungen aus Vorvorj.	Ergebnis 2021	Ansatz 2022	Ansatz 2023	VE
6	Summe der Einzahlungen aus Investitionstätigkeit (Summe aus Nummern 1 bis 5)	1.940.000	0,00	0	0,00	200.000	540.000	0
14	Saldo aus Investitionstätigkeit (Saldo aus Nummern 6 und 13)	1.940.000	0,00	0	0,00	200.000	540.000	0

Investition Z-2110-011 Zuschuss Neubau Fachklassenräume JGS

Nr.	Investitionsmaßnahmen Einzahlungs- und Auszahlungsarten	Gesamtang. z. Maßnahme -nachrichtl.-	Bisher finanziert	Ermächtigungs übertragungen aus Vorvorj.	Ergebnis 2021	Ansatz 2022	Ansatz 2023	VE
1	Einzahlungen aus Investitionszuwendungen	328.000	0,00	0	0,00	82.000	82.000	0
6	Summe der Einzahlungen aus Investitionstätigkeit (Summe aus Nummern 1 bis 5)	328.000	0,00	0	0,00	82.000	82.000	0
14	Saldo aus Investitionstätigkeit (Saldo aus Nummern 6 und 13)	328.000	0,00	0	0,00	82.000	82.000	0

Investition Z-2110-012 Zuschuss Grundschule Markdorf (Ausgleichsstock)

Nr.	Investitionsmaßnahmen Einzahlungs- und Auszahlungsarten	Gesamtang. z. Maßnahme -nachrichtl.-	Bisher finanziert	Ermächtigungs übertragungen aus Vorvorj.	Ergebnis 2021	Ansatz 2022	Ansatz 2023	VE
1	Einzahlungen aus Investitionszuwendungen	612.000	0,00	0	0,00	262.000	262.000	0
6	Summe der Einzahlungen aus Investitionstätigkeit (Summe aus Nummern 1 bis 5)	612.000	0,00	0	0,00	262.000	262.000	0
14	Saldo aus Investitionstätigkeit (Saldo aus Nummern 6 und 13)	612.000	0,00	0	0,00	262.000	262.000	0

Investition Z-2110-013 Zuschuss JGS Ausbau Ganztagesbetreuung

Nr.	Investitionsmaßnahmen Einzahlungs- und Auszahlungsarten	Gesamtang. z. Maßnahme -nachrichtl.-	Bisher finanziert	Ermächtigungs übertragungen aus Vorvorj.	Ergebnis 2021	Ansatz 2022	Ansatz 2023	VE
1	Einzahlungen aus Investitionszuwendungen	0	562.324,00	0	562.324,00	0	0	0
6	Summe der Einzahlungen aus Investitionstätigkeit (Summe aus Nummern 1 bis 5)	0	562.324,00	0	562.324,00	0	0	0
14	Saldo aus Investitionstätigkeit (Saldo aus Nummern 6 und 13)	0	562.324,00	0	562.324,00	0	0	0

Haushaltsplan 2023 der Stadt Markdorf



Teilergebnishaushalt einschließlich Finanzplanung Kostenstelle 211011 Grundschülerbetreuung Jakob-Gretser-Schule

Stadt Markdorf

Nr.	Bezeichnung	Ergebnis 2021	Ansatz 2022	Ansatz 2023	Plan 2024	Plan 2025	Plan 2026
1	Steuern und ähnliche Abgaben	0,00	0	0	0	0	0
2	Zuweisungen und Zuwendungen, Umlagen	14.807,61	8.200	8.200	8.500	8.900	9.300
3	Aufgelöste Investitionszuwendungen und -beiträge	0,00	0	0	0	0	0
4	Sonstige Transfererträge	0,00	0	0	0	0	0
5	Entgelte für öffentliche Leistungen oder Einrichtungen	22.719,00	24.500	0	0	0	0
6	Sonstige privatrechtliche Leistungsentgelte	0,00	0	27.500	28.500	29.700	31.100
7	Kostenerstattungen und Kostenumlagen	258,57	0	0	0	0	0
8	Zinsen und ähnliche Erträge	0,00	0	0	0	0	0
9	Aktiviert Eigenleistungen und Bestandveränderungen	0,00	0	0	0	0	0
10	Sonstige ordentliche Erträge	0,00	0	0	0	0	0
11	Anteilige ordentliche Erträge (Summe aus Nummern 1 bis 10)	37.785,18	32.700	35.700	37.000	38.600	40.400
12	Personalaufwendungen	-203.846,89	-192.500	-193.800	-200.500	-209.300	-218.900
13	Versorgungsaufwendungen	0,00	0	0	0	0	0
14	Aufwendungen für Sach- und Dienstleistungen	-5.769,79	-9.200	-9.700	-10.000	-10.400	-11.100
15	Abschreibungen	-103,00	-3.300	-200	-200	-200	-200
16	Zinsen und ähnliche Aufwendungen	0,00	0	0	0	0	0
17	Transferaufwendungen	0,00	-500	-500	-500	-500	-600
18	Sonstige ordentliche Aufwendungen	-13.687,37	-41.300	-26.600	-27.500	-28.700	-30.000
19	Anteilige ordentliche Aufwendungen (Summe aus Nummern 12 bis 18)	-223.407,05	-246.800	-230.800	-238.700	-249.100	-260.800
20	Anteiliges veranschlagtes ordentliches Ergebnis (Summe aus Nummern 11 und 19)	-185.621,87	-214.100	-195.100	-201.700	-210.500	-220.400
21	Erträge aus internen Leistungen	0,00	0	0	0	0	0
22	Aufwendungen für interne Leistungen	-31.408,27	-124.000	-33.450	-34.600	-36.100	-37.800
23	kalkulatorische Kosten	0,00	0	0	0	0	0
24	Veranschlagtes kalkulatorisches Ergebnis (Saldo aus Nummern 21 bis 23)	-31.408,27	-124.000	-33.450	-34.600	-36.100	-37.800
25	Veranschlagter Nettoressourcenbedarf/-überschuss (Summe aus Nummer 20 und 24)	-217.030,14	-338.100	-228.550	-236.300	-246.600	-258.200

Haushaltsplan 2023 der Stadt Markdorf



Teilfinanzhaushalt einschließlich Finanzplanung Kostenstelle 211011 Grundschülerbetreuung Jakob-Gretser-Schule

Stadt Markdorf

Nr.	Bezeichnung	Ergebnis 2021	Ansatz 2022	Ansatz 2023	VE	Plan 2024	Plan 2025	Plan 2026
1	Summe der Einzahlungen aus laufender Verwaltungstätigkeit (ohne außerordentliche zahlungswirksame Erträge aus Vermögensveräußerung)	38.123,18	32.700	35.700	0	37.000	38.600	40.400
2	Summe der Auszahlungen aus laufender Verwaltungstätigkeit	-223.339,03	-243.500	-230.600	0	-238.500	-248.900	-260.600
3	Intelligenter Zahlungsmittelüberschuss/-bedarf des Ergebnishaushalts (Saldo aus Nummern 1 und 2)	-185.215,85	-210.800	-194.900	0	-201.500	-210.300	-220.200
4	Einzahlungen aus Investitionszuwendungen	0,00	0	0	0	0	0	0
5	Einzahlungen aus Investitionsbeiträgen und ähnlichen Entgelten für Investitionstätigkeit	0,00	0	0	0	0	0	0
6	Einzahlungen aus der Veräußerung von Sachvermögen	0,00	0	0	0	0	0	0
7	Einzahlungen aus der Veräußerung von Finanzvermögen	0,00	0	0	0	0	0	0
8	Einzahlungen für sonstige Investitionstätigkeit	0,00	0	0	0	0	0	0
9	Einzahlungen aus Investitionstätigkeit (Summe aus Nummern 4 bis 8)	0,00	0	0	0	0	0	0
10	Auszahlungen für den Erwerb von Grundstücken und Gebäuden	0,00	0	0	0	0	0	0
11	Auszahlungen für Baumaßnahmen	0,00	0	0	0	0	0	0
12	Auszahlungen für den Erwerb von beweglichem Sachvermögen	0,00	-5.000	-5.000	0	-5.000	-5.000	-5.000
13	Auszahlungen für den Erwerb von Finanzvermögen	0,00	0	0	0	0	0	0
14	Auszahlungen für Investitionsförderungsmaßnahmen	0,00	0	0	0	0	0	0
15	Auszahlungen für den Erwerb von immateriellen Vermögensgegenständen	0,00	0	0	0	0	0	0
16	Auszahlungen aus Investitionstätigkeit (Summe aus Nummern 10 bis 15)	0,00	-5.000	-5.000	0	-5.000	-5.000	-5.000
17	Intelligenter veranschlagter Finanzierungsmittelüberschuss/-bedarf aus Investitionstätigkeit (Saldo aus Numern 9 und 16)	0,00	-5.000	-5.000	0	-5.000	-5.000	-5.000
18	Intelligenter veranschlagter Finanzierungsmittel-(Saldo aus Nummern 3 und 17)	-185.215,85	-215.800	-199.900	0	-206.500	-215.300	-225.200

**Einzeldarstellung der Investitionsmaßnahmen
 Kostenstelle 211011 Grundschülerbetreuung Jakob-Gretser-Schule**

Stadt Markdorf

Investition B-2110-002 Erwerb bewegl. Vermögen Ganztagesbetreuung JGS

Nr.	Investitionsmaßnahmen Einzahlungs- und Auszahlungsarten	Gesamtang. z. Maßnahme -nachrichtl.-	Bisher finanziert	Ermächtigungs übertragungen aus Vorvorj.	Ergebnis 2021	Ansatz 2022	Ansatz 2023	VE
9	Auszahlungen für den Erwerb von beweglichem Sachvermögen	-35.000	0,00	0	0,00	-5.000	-5.000	0
13	Summe der Auszahlungen aus Investitionstätigkeit (Summe aus Nummern 7 bis 12)	-35.000	0,00	0	0,00	-5.000	-5.000	0
14	Saldo aus Investitionstätigkeit (Saldo aus Nummern 6 und 13)	-35.000	0,00	0	0,00	-5.000	-5.000	0
16	Gesamtkosten der Maßnahme (Summe aus Nummern 13 und 15)	-35.000	0,00	0	0,00	-5.000	-5.000	0

Haushaltsplan 2023 der Stadt Markdorf



**Teilergebnishaushalt einschließlich Finanzplanung
Kostenstelle 211020 Grundschule Leimbach**

Stadt Markdorf

Nr.	Bezeichnung	Ergebnis 2021	Ansatz 2022	Ansatz 2023	Plan 2024	Plan 2025	Plan 2026
1	Steuern und ähnliche Abgaben	0,00	0	0	0	0	0
2	Zuweisungen und Zuwendungen, Umlagen	28.469,50	4.800	7.500	7.800	8.100	8.500
3	Aufgelöste Investitionszuwendungen und -beiträge	0,00	17.150	7.800	7.800	7.800	7.800
4	Sonstige Transfererträge	0,00	0	0	0	0	0
5	Entgelte für öffentliche Leistungen oder Einrichtungen	16.832,25	35.700	28.000	29.000	30.200	31.600
6	Sonstige privatrechtliche Leistungsentgelte	50,75	700	700	700	800	800
7	Kostenerstattungen und Kostenumlagen	2.187,95	0	0	0	0	0
8	Zinsen und ähnliche Erträge	0,00	0	0	0	0	0
9	Aktivierete Eigenleistungen und Bestandveränderungen	0,00	0	0	0	0	0
10	Sonstige ordentliche Erträge	0,00	0	0	0	0	0
11	Anteilige ordentliche Erträge (Summe aus Nummern 1 bis 10)	47.540,45	58.350	44.000	45.300	46.900	48.700
12	Personalaufwendungen	-124.221,19	-127.400	-119.000	-123.200	-128.500	-134.500
13	Versorgungsaufwendungen	0,00	0	0	0	0	0
14	Aufwendungen für Sach- und Dienstleistungen	-191.299,66	-224.600	-250.000	-258.700	-269.700	-282.600
15	Abschreibungen	0,00	-58.500	-32.100	-32.100	-32.100	-32.100
16	Zinsen und ähnliche Aufwendungen	0,00	0	0	0	0	0
17	Transferaufwendungen	0,00	0	0	0	0	0
18	Sonstige ordentliche Aufwendungen	-23.610,62	-23.600	-23.200	-23.900	-25.000	-26.200
19	Anteilige ordentliche Aufwendungen (Summe aus Nummern 12 bis 18)	-339.131,47	-434.100	-424.300	-437.900	-455.300	-475.400
20	Anteiliges veranschlagtes ordentliches Ergebnis (Summe aus Nummern 11 und 19)	-291.591,02	-375.750	-380.300	-392.600	-408.400	-426.700
21	Erträge aus internen Leistungen	0,00	32.400	0	0	0	0
22	Aufwendungen für interne Leistungen	-25.035,68	-43.300	-33.117	-34.200	-35.800	-37.400
23	kalkulatorische Kosten	0,00	0	-5.300	-5.200	-5.100	-5.100
24	Veranschlagtes kalkulatorisches Ergebnis (Saldo aus Nummern 21 bis 23)	-25.035,68	-10.900	-38.417	-39.400	-40.900	-42.500
25	Veranschlagter Nettoressourcenbedarf/-überschuss (Summe aus Nummer 20 und 24)	-316.626,70	-386.650	-418.717	-432.000	-449.300	-469.200

Haushaltsplan 2023 der Stadt Markdorf



Teilfinanzhaushalt einschließlich Finanzplanung Kostenstelle 211020 Grundschule Leimbach

Stadt Markdorf

Nr.	Bezeichnung	Ergebnis 2021	Ansatz 2022	Ansatz 2023	VE	Plan 2024	Plan 2025	Plan 2026
1	Summe der Einzahlungen aus laufender Verwaltungstätigkeit (ohne außerordentliche zahlungswirksame Erträge aus Vermögensveräußerung)	1.250.249,18	41.200	36.200	0	37.500	39.100	40.900
2	Summe der Auszahlungen aus laufender Verwaltungstätigkeit	-356.094,47	-375.600	-392.200	0	-405.800	-423.200	-443.300
3	Intelligenter Zahlungsmittelüberschuss/-bedarf des Ergebnishaushalts (Saldo aus Nummern 1 und 2)	894.154,71	-334.400	-356.000	0	-368.300	-384.100	-402.400
4	Einzahlungen aus Investitionszuwendungen	0,00	815.000	15.000	0	214.000	200.000	600.000
5	Einzahlungen aus Investitionsbeiträgen und ähnlichen Entgelten für Investitionstätigkeit	0,00	0	0	0	0	0	0
6	Einzahlungen aus der Veräußerung von Sachvermögen	0,00	0	0	0	0	0	0
7	Einzahlungen aus der Veräußerung von Finanzvermögen	0,00	0	0	0	0	0	0
8	Einzahlungen für sonstige Investitionstätigkeit	0,00	0	0	0	0	0	0
9	Einzahlungen aus Investitionstätigkeit (Summe aus Nummern 4 bis 8)	0,00	815.000	15.000	0	214.000	200.000	600.000
10	Auszahlungen für den Erwerb von Grundstücken und Gebäuden	0,00	0	0	0	0	0	0
11	Auszahlungen für Baumaßnahmen	-4.199,77	-1.100.000	-300.000	0	-500.000	-1.000.000	-1.500.000
12	Auszahlungen für den Erwerb von beweglichem Sachvermögen	-10.039,67	-30.000	-30.000	0	-10.000	-10.000	-10.000
13	Auszahlungen für den Erwerb von Finanzvermögen	0,00	0	0	0	0	0	0
14	Auszahlungen für Investitionsförderungsmaßnahmen	0,00	0	0	0	0	0	0
15	Auszahlungen für den Erwerb von immateriellen Vermögensgegenständen	0,00	0	0	0	0	0	0
16	Auszahlungen aus Investitionstätigkeit (Summe aus Nummern 10 bis 15)	-14.239,44	-1.130.000	-330.000	0	-510.000	-1.010.000	-1.510.000
17	Intelligenter veranschlagter Finanzierungsmittelüberschuss/-bedarf aus Investitionstätigkeit (Saldo aus Numern 9 und 16)	-14.239,44	-315.000	-315.000	0	-296.000	-810.000	-910.000
18	Intelligenter veranschlagter Finanzierungsmittel-(Saldo aus Nummern 3 und 17)	879.915,27	-649.400	-671.000	0	-664.300	-1.194.100	-1.312.400

Haushaltsplan 2023 der Stadt Markdorf



Einzeldarstellung der Investitionsmaßnahmen Kostenstelle 211020 Grundschule Leimbach

Stadt Markdorf

Investition B-2110-003 Erwerb bewegl. Vermögen Grundschule Leimbach

Nr.	Investitionsmaßnahmen Einzahlungs- und Auszahlungsarten	Gesamtang. z. Maßnahme -nachrichtl.-	Bisher finanziert	Ermächtigungs übertragungen aus Vorvorj.	Ergebnis 2021	Ansatz 2022	Ansatz 2023	VE
9	Auszahlungen für den Erwerb von beweglichem Sachvermögen	-135.000	-19.277,21	0	-10.039,67	-30.000	-30.000	0
13	Summe der Auszahlungen aus Investitionstätigkeit (Summe aus Nummern 7 bis 12)	-135.000	-19.277,21	0	-10.039,67	-30.000	-30.000	0
14	Saldo aus Investitionstätigkeit (Saldo aus Nummern 6 und 13)	-135.000	-19.277,21	0	-10.039,67	-30.000	-30.000	0
16	Gesamtkosten der Maßnahme (Summe aus Nummern 13 und 15)	-135.000	-19.277,21	0	-10.039,67	-30.000	-30.000	0

Investition H-2110-008 Hochbau Neubau Ganztagesbereich GS Leimbach

Nr.	Investitionsmaßnahmen Einzahlungs- und Auszahlungsarten	Gesamtang. z. Maßnahme -nachrichtl.-	Bisher finanziert	Ermächtigungs übertragungen aus Vorvorj.	Ergebnis 2021	Ansatz 2022	Ansatz 2023	VE
8	Auszahlungen für Baumaßnahmen	-6.700.000	-4.199,77	0	-4.199,77	-1.000.000	-300.000	0
13	Summe der Auszahlungen aus Investitionstätigkeit (Summe aus Nummern 7 bis 12)	-6.700.000	-4.199,77	0	-4.199,77	-1.000.000	-300.000	0
14	Saldo aus Investitionstätigkeit (Saldo aus Nummern 6 und 13)	-6.700.000	-4.199,77	0	-4.199,77	-1.000.000	-300.000	0
16	Gesamtkosten der Maßnahme (Summe aus Nummern 13 und 15)	-6.700.000	-4.199,77	0	-4.199,77	-1.000.000	-300.000	0

Investition T-2110-008 Tiefbau Neubau Ganztagesbereich GS Leimbach

Nr.	Investitionsmaßnahmen Einzahlungs- und Auszahlungsarten	Gesamtang. z. Maßnahme -nachrichtl.-	Bisher finanziert	Ermächtigungs übertragungen aus Vorvorj.	Ergebnis 2021	Ansatz 2022	Ansatz 2023	VE
8	Auszahlungen für Baumaßnahmen	-100.000	0,00	0	0,00	-100.000	0	0
13	Summe der Auszahlungen aus Investitionstätigkeit (Summe aus Nummern 7 bis 12)	-100.000	0,00	0	0,00	-100.000	0	0
14	Saldo aus Investitionstätigkeit (Saldo aus Nummern 6 und 13)	-100.000	0,00	0	0,00	-100.000	0	0
16	Gesamtkosten der Maßnahme (Summe aus Nummern 13 und 15)	-100.000	0,00	0	0,00	-100.000	0	0

Investition Z-2110-003 Zuschuss Grundschule Leimbach allgemein

Nr.	Investitionsmaßnahmen Einzahlungs- und Auszahlungsarten	Gesamtang. z. Maßnahme -nachrichtl.-	Bisher finanziert	Ermächtigungs übertragungen aus Vorvorj.	Ergebnis 2021	Ansatz 2022	Ansatz 2023	VE
1	Einzahlungen aus Investitionszuwendungen	74.000	0,00	0	0,00	15.000	15.000	0
6	Summe der Einzahlungen aus Investitionstätigkeit (Summe aus Nummern 1 bis 5)	74.000	0,00	0	0,00	15.000	15.000	0
14	Saldo aus Investitionstätigkeit (Saldo aus Nummern 6 und 13)	74.000	0,00	0	0,00	15.000	15.000	0

Investition Z-2110-008 Zuschuss Neubau Ganztagesb. GS Leimbach

Nr.	Investitionsmaßnahmen Einzahlungs- und Auszahlungsarten	Gesamtang. z. Maßnahme -nachrichtl.-	Bisher finanziert	Ermächtigungs übertragungen aus Vorvorj.	Ergebnis 2021	Ansatz 2022	Ansatz 2023	VE
1	Einzahlungen aus Investitionszuwendungen	2.800.000	0,00	0	0,00	800.000	0	0
6	Summe der Einzahlungen aus Investitionstätigkeit (Summe aus Nummern 1 bis 5)	2.800.000	0,00	0	0,00	800.000	0	0
14	Saldo aus Investitionstätigkeit (Saldo aus Nummern 6 und 13)	2.800.000	0,00	0	0,00	800.000	0	0

Haushaltsplan 2023 der Stadt Markdorf



**Teilergebnishaushalt einschließlich Finanzplanung
Kostenstelle 211021 Grundschülerbetreuung Leimbach**

Stadt Markdorf

Nr.	Bezeichnung	Ergebnis 2021	Ansatz 2022	Ansatz 2023	Plan 2024	Plan 2025	Plan 2026
1	Steuern und ähnliche Abgaben	0,00	0	0	0	0	0
2	Zuweisungen und Zuwendungen, Umlagen	0,00	5.300	5.300	5.500	5.700	6.000
3	Aufgelöste Investitionszuwendungen und -beiträge	0,00	0	0	0	0	0
4	Sonstige Transfererträge	0,00	0	0	0	0	0
5	Entgelte für öffentliche Leistungen oder Einrichtungen	16.624,50	14.300	0	0	0	0
6	Sonstige privatrechtliche Leistungsentgelte	0,00	0	20.500	21.200	22.100	23.100
7	Kostenerstattungen und Kostenumlagen	77,52	0	0	0	0	0
8	Zinsen und ähnliche Erträge	0,00	0	0	0	0	0
9	Aktivierete Eigenleistungen und Bestandveränderungen	0,00	0	0	0	0	0
10	Sonstige ordentliche Erträge	0,00	0	0	0	0	0
11	Anteilige ordentliche Erträge (Summe aus Nummern 1 bis 10)	16.702,02	19.600	25.800	26.700	27.800	29.100
12	Personalaufwendungen	-44.796,32	-36.100	-41.600	-43.000	-44.900	-47.000
13	Versorgungsaufwendungen	0,00	0	0	0	0	0
14	Aufwendungen für Sach- und Dienstleistungen	-18.171,09	-5.500	-5.500	-5.700	-5.800	-6.200
15	Abschreibungen	0,00	-1.900	-1.900	-1.900	-1.900	-1.900
16	Zinsen und ähnliche Aufwendungen	0,00	0	0	0	0	0
17	Transferaufwendungen	0,00	0	0	0	0	0
18	Sonstige ordentliche Aufwendungen	-795,95	-3.950	-5.200	-5.400	-5.600	-5.800
19	Anteilige ordentliche Aufwendungen (Summe aus Nummern 12 bis 18)	-63.763,36	-47.450	-54.200	-56.000	-58.200	-60.900
20	Anteiliges veranschlagtes ordentliches Ergebnis (Summe aus Nummern 11 und 19)	-47.061,34	-27.850	-28.400	-29.300	-30.400	-31.800
21	Erträge aus internen Leistungen	0,00	0	0	0	0	0
22	Aufwendungen für interne Leistungen	-12.969,06	-46.900	-13.812	-14.300	-14.900	-15.600
23	kalkulatorische Kosten	0,00	0	0	0	0	0
24	Veranschlagtes kalkulatorisches Ergebnis (Saldo aus Nummern 21 bis 23)	-12.969,06	-46.900	-13.812	-14.300	-14.900	-15.600
25	Veranschlagter Nettoressourcenbedarf/-überschuss (Summe aus Nummer 20 und 24)	-60.030,40	-74.750	-42.212	-43.600	-45.300	-47.400

Haushaltsplan 2023 der Stadt Markdorf



Teilfinanzhaushalt einschließlich Finanzplanung Kostenstelle 211021 Grundschülerbetreuung Leimbach

Stadt Markdorf

Nr.	Bezeichnung	Ergebnis 2021	Ansatz 2022	Ansatz 2023	VE	Plan 2024	Plan 2025	Plan 2026
1	Summe der Einzahlungen aus laufender Verwaltungstätigkeit (ohne außerordentliche zahlungswirksame Erträge aus Vermögensveräußerung)	16.486,02	19.600	25.800	0	26.700	27.800	29.100
2	Summe der Auszahlungen aus laufender Verwaltungstätigkeit	-62.831,31	-45.550	-52.300	0	-54.100	-56.300	-59.000
3	Intelligenter Zahlungsmittelüberschuss/-bedarf des Ergebnishaushalts (Saldo aus Nummern 1 und 2)	-46.345,29	-25.950	-26.500	0	-27.400	-28.500	-29.900
4	Einzahlungen aus Investitionszuwendungen	0,00	0	0	0	0	0	0
5	Einzahlungen aus Investitionsbeiträgen und ähnlichen Entgelten für Investitionstätigkeit	0,00	0	0	0	0	0	0
6	Einzahlungen aus der Veräußerung von Sachvermögen	0,00	0	0	0	0	0	0
7	Einzahlungen aus der Veräußerung von Finanzvermögen	0,00	0	0	0	0	0	0
8	Einzahlungen für sonstige Investitionstätigkeit	0,00	0	0	0	0	0	0
9	Einzahlungen aus Investitionstätigkeit (Summe aus Nummern 4 bis 8)	0,00	0	0	0	0	0	0
10	Auszahlungen für den Erwerb von Grundstücken und Gebäuden	0,00	0	0	0	0	0	0
11	Auszahlungen für Baumaßnahmen	0,00	0	0	0	0	0	0
12	Auszahlungen für den Erwerb von beweglichem Sachvermögen	0,00	-2.500	-3.000	0	-3.000	-3.000	-3.000
13	Auszahlungen für den Erwerb von Finanzvermögen	0,00	0	0	0	0	0	0
14	Auszahlungen für Investitionsförderungsmaßnahmen	0,00	0	0	0	0	0	0
15	Auszahlungen für den Erwerb von immateriellen Vermögensgegenständen	0,00	0	0	0	0	0	0
16	Auszahlungen aus Investitionstätigkeit (Summe aus Nummern 10 bis 15)	0,00	-2.500	-3.000	0	-3.000	-3.000	-3.000
17	Intelligenter veranschlagter Finanzierungsmittelüberschuss/-bedarf aus Investitionstätigkeit (Saldo aus Nummern 9 und 16)	0,00	-2.500	-3.000	0	-3.000	-3.000	-3.000
18	Intelligenter veranschlagter Finanzierungsmittel-Saldo aus Nummern 3 und 17)	-46.345,29	-28.450	-29.500	0	-30.400	-31.500	-32.900

**Einzeldarstellung der Investitionsmaßnahmen
 Kostenstelle 211021 Grundschülerbetreuung Leimbach**

Stadt Markdorf

Investition B-2110-004 Erwerb bewegl. Vermögen Grundschülerbetr. Leimbach

Nr.	Investitionsmaßnahmen Einzahlungs- und Auszahlungsarten	Gesamtang. z. Maßnahme -nachrichtl.-	Bisher finanziert	Ermächtigungs übertragungen aus Vorvorj.	Ergebnis 2021	Ansatz 2022	Ansatz 2023	VE
9	Auszahlungen für den Erwerb von beweglichem Sachvermögen	-19.500	0,00	0	0,00	-2.500	-3.000	0
13	Summe der Auszahlungen aus Investitionstätigkeit (Summe aus Nummern 7 bis 12)	-19.500	0,00	0	0,00	-2.500	-3.000	0
14	Saldo aus Investitionstätigkeit (Saldo aus Nummern 6 und 13)	-19.500	0,00	0	0,00	-2.500	-3.000	0
16	Gesamtkosten der Maßnahme (Summe aus Nummern 13 und 15)	-19.500	0,00	0	0,00	-2.500	-3.000	0

Haushaltsplan 2023 der Stadt Markdorf


**Teilergebnishaushalt einschließlich Finanzplanung
Kostenstelle 211030 Grundschulförderklassen**

Stadt Markdorf

Nr.	Bezeichnung	Ergebnis 2021	Ansatz 2022	Ansatz 2023	Plan 2024	Plan 2025	Plan 2026
1	Steuern und ähnliche Abgaben	0,00	0	0	0	0	0
2	Zuweisungen und Zuwendungen, Umlagen	3.375,00	3.100	3.100	3.200	3.300	3.500
3	Aufgelöste Investitionszuwendungen und -beiträge	0,00	0	0	0	0	0
4	Sonstige Transfererträge	0,00	0	0	0	0	0
5	Entgelte für öffentliche Leistungen oder Einrichtungen	0,00	0	0	0	0	0
6	Sonstige privatrechtliche Leistungsentgelte	0,00	0	0	0	0	0
7	Kostenerstattungen und Kostenumlagen	0,00	0	0	0	0	0
8	Zinsen und ähnliche Erträge	0,00	0	0	0	0	0
9	Aktivierete Eigenleistungen und Bestandveränderungen	0,00	0	0	0	0	0
10	Sonstige ordentliche Erträge	0,00	0	0	0	0	0
11	Anteilige ordentliche Erträge (Summe aus Nummern 1 bis 10)	3.375,00	3.100	3.100	3.200	3.300	3.500
12	Personalaufwendungen	0,00	0	0	0	0	0
13	Versorgungsaufwendungen	0,00	0	0	0	0	0
14	Aufwendungen für Sach- und Dienstleistungen	-3.747,85	-5.100	-6.150	-6.300	-6.600	-6.800
15	Abschreibungen	0,00	0	0	0	0	0
16	Zinsen und ähnliche Aufwendungen	0,00	0	0	0	0	0
17	Transferaufwendungen	0,00	0	0	0	0	0
18	Sonstige ordentliche Aufwendungen	0,00	-300	-300	-300	-300	-300
19	Anteilige ordentliche Aufwendungen (Summe aus Nummern 12 bis 18)	-3.747,85	-5.400	-6.450	-6.600	-6.900	-7.100
20	Anteiliges veranschlagtes ordentliches Ergebnis (Summe aus Nummern 11 und 19)	-372,85	-2.300	-3.350	-3.400	-3.600	-3.600
21	Erträge aus internen Leistungen	0,00	0	0	0	0	0
22	Aufwendungen für interne Leistungen	0,00	0	0	0	0	0
23	kalkulatorische Kosten	0,00	0	0	0	0	0
24	Veranschlagtes kalkulatorisches Ergebnis (Saldo aus Nummern 21 bis 23)	0,00	0	0	0	0	0
25	Veranschlagter Nettoressourcenbedarf/-überschuss (Summe aus Nummer 20 und 24)	-372,85	-2.300	-3.350	-3.400	-3.600	-3.600

Haushaltsplan 2023 der Stadt Markdorf



Teilfinanzhaushalt einschließlich Finanzplanung Kostenstelle 211030 Grundschulförderklassen

Stadt Markdorf

Nr.	Bezeichnung	Ergebnis 2021	Ansatz 2022	Ansatz 2023	VE	Plan 2024	Plan 2025	Plan 2026
1	Summe der Einzahlungen aus laufender Verwaltungstätigkeit (ohne außerordentliche zahlungswirksame Erträge aus Vermögensveräußerung)	3.375,00	3.100	3.100	0	3.200	3.300	3.500
2	Summe der Auszahlungen aus laufender Verwaltungstätigkeit	-3.747,85	-5.400	-6.450	0	-6.600	-6.900	-7.100
3	Intelligenter Zahlungsmittelüberschuss/-bedarf des Ergebnishaushalts (Saldo aus Nummern 1 und 2)	-372,85	-2.300	-3.350	0	-3.400	-3.600	-3.600
4	Einzahlungen aus Investitionszuwendungen	0,00	0	0	0	0	0	0
5	Einzahlungen aus Investitionsbeiträgen und ähnlichen Entgelten für Investitionstätigkeit	0,00	0	0	0	0	0	0
6	Einzahlungen aus der Veräußerung von Sachvermögen	0,00	0	0	0	0	0	0
7	Einzahlungen aus der Veräußerung von Finanzvermögen	0,00	0	0	0	0	0	0
8	Einzahlungen für sonstige Investitionstätigkeit	0,00	0	0	0	0	0	0
9	Einzahlungen aus Investitionstätigkeit (Summe aus Nummern 4 bis 8)	0,00	0	0	0	0	0	0
10	Auszahlungen für den Erwerb von Grundstücken und Gebäuden	0,00	0	0	0	0	0	0
11	Auszahlungen für Baumaßnahmen	0,00	0	0	0	0	0	0
12	Auszahlungen für den Erwerb von beweglichem Sachvermögen	0,00	0	0	0	0	0	0
13	Auszahlungen für den Erwerb von Finanzvermögen	0,00	0	0	0	0	0	0
14	Auszahlungen für Investitionsförderungsmaßnahmen	0,00	0	0	0	0	0	0
15	Auszahlungen für den Erwerb von immateriellen Vermögensgegenständen	0,00	0	0	0	0	0	0
16	Auszahlungen aus Investitionstätigkeit (Summe aus Nummern 10 bis 15)	0,00	0	0	0	0	0	0
17	Intelligenter veranschlagter Finanzierungsmittelüberschuss/-bedarf aus Investitionstätigkeit (Saldo aus Numern 9 und 16)	0,00	0	0	0	0	0	0
18	Intelligenter veranschlagter Finanzierungsmittel-Saldo aus Nummern 3 und 17)	-372,85	-2.300	-3.350	0	-3.400	-3.600	-3.600

Haushaltsplan 2023 der Stadt Markdorf



Teilergebnishaushalt einschließlich Finanzplanung Kostenstelle 211050 Grundschule am BZM

Stadt Markdorf

Nr.	Bezeichnung	Ergebnis 2021	Ansatz 2022	Ansatz 2023	Plan 2024	Plan 2025	Plan 2026
1	Steuern und ähnliche Abgaben	0,00	0	0	0	0	0
2	Zuweisungen und Zuwendungen, Umlagen	0,00	0	0	0	0	0
3	Aufgelöste Investitionszuwendungen und -beiträge	0,00	0	0	0	0	0
4	Sonstige Transfererträge	0,00	0	0	0	0	0
5	Entgelte für öffentliche Leistungen oder Einrichtungen	0,00	0	0	0	0	0
6	Sonstige privatrechtliche Leistungsentgelte	0,00	0	0	0	0	0
7	Kostenerstattungen und Kostenumlagen	0,00	0	0	0	0	0
8	Zinsen und ähnliche Erträge	0,00	0	0	0	0	0
9	Aktivierete Eigenleistungen und Bestandveränderungen	0,00	0	0	0	0	0
10	Sonstige ordentliche Erträge	0,00	0	0	0	0	0
11	Anteilige ordentliche Erträge (Summe aus Nummern 1 bis 10)	0,00	0	0	0	0	0
12	Personalaufwendungen	0,00	0	0	0	0	0
13	Versorgungsaufwendungen	0,00	0	0	0	0	0
14	Aufwendungen für Sach- und Dienstleistungen	0,00	0	0	0	0	0
15	Abschreibungen	0,00	0	0	0	0	0
16	Zinsen und ähnliche Aufwendungen	0,00	0	0	0	0	0
17	Transferaufwendungen	0,00	0	0	0	0	0
18	Sonstige ordentliche Aufwendungen	0,00	0	0	0	0	0
19	Anteilige ordentliche Aufwendungen (Summe aus Nummern 12 bis 18)	0,00	0	0	0	0	0
20	Anteiliges veranschlagtes ordentliches Ergebnis (Summe aus Nummern 11 und 19)	0,00	0	0	0	0	0
21	Erträge aus internen Leistungen	0,00	0	0	0	0	0
22	Aufwendungen für interne Leistungen	0,00	0	0	0	0	0
23	kalkulatorische Kosten	0,00	0	-17.100	-17.200	-17.200	-17.200
24	Veranschlagtes kalkulatorisches Ergebnis (Saldo aus Nummern 21 bis 23)	0,00	0	-17.100	-17.200	-17.200	-17.200
25	Veranschlagter Nettoressourcenbedarf/-überschuss (Summe aus Nummer 20 und 24)	0,00	0	-17.100	-17.200	-17.200	-17.200

Haushaltsplan 2023 der Stadt Markdorf



Teilfinanzhaushalt einschließlich Finanzplanung Kostenstelle 211050 Grundschule am BZM

Stadt Markdorf

Nr.	Bezeichnung	Ergebnis 2021	Ansatz 2022	Ansatz 2023	VE	Plan 2024	Plan 2025	Plan 2026
1	Summe der Einzahlungen aus laufender Verwaltungstätigkeit (ohne außerordentliche zahlungswirksame Erträge aus Vermögensveräußerung)	0,00	0	0	0	0	0	0
2	Summe der Auszahlungen aus laufender Verwaltungstätigkeit	0,00	0	0	0	0	0	0
3	Anteiliger Zahlungsmittelüberschuss/-bedarf des Ergebnishaushalts (Saldo aus Nummern 1 und 2)	0,00	0	0	0	0	0	0
4	Einzahlungen aus Investitionszuwendungen	0,00	100.000	200.000	0	400.000	800.000	800.000
5	Einzahlungen aus Investitionsbeiträgen und ähnlichen Entgelten für Investitionstätigkeit	0,00	0	0	0	0	0	0
6	Einzahlungen aus der Veräußerung von Sachvermögen	0,00	0	0	0	0	0	0
7	Einzahlungen aus der Veräußerung von Finanzvermögen	0,00	0	0	0	0	0	0
8	Einzahlungen für sonstige Investitionstätigkeit	0,00	0	0	0	0	0	0
9	Einzahlungen aus Investitionstätigkeit (Summe aus Nummern 4 bis 8)	0,00	100.000	200.000	0	400.000	800.000	800.000
10	Auszahlungen für den Erwerb von Grundstücken und Gebäuden	0,00	0	0	0	0	0	0
11	Auszahlungen für Baumaßnahmen	-14.418,16	-450.000	-1.000.000	0	-2.000.000	-3.000.000	-2.500.000
12	Auszahlungen für den Erwerb von beweglichem Sachvermögen	0,00	0	0	0	0	0	0
13	Auszahlungen für den Erwerb von Finanzvermögen	0,00	0	0	0	0	0	0
14	Auszahlungen für Investitionsförderungsmaßnahmen	0,00	0	0	0	0	0	0
15	Auszahlungen für den Erwerb von immateriellen Vermögensgegenständen	0,00	0	0	0	0	0	0
16	Auszahlungen aus Investitionstätigkeit (Summe aus Nummern 10 bis 15)	-14.418,16	-450.000	-1.000.000	0	-2.000.000	-3.000.000	-2.500.000
17	Anteiliger veranschlagter Finanzierungsmittelüberschuss/-bedarf aus Investitionstätigkeit (Saldo aus Numern 9 und 16)	-14.418,16	-350.000	-800.000	0	-1.600.000	-2.200.000	-1.700.000
18	Anteiliger veranschlagter Finanzierungsmittel-(Saldo aus Nummern 3 und 17)	-14.418,16	-350.000	-800.000	0	-1.600.000	-2.200.000	-1.700.000

**Einzeldarstellung der Investitionsmaßnahmen
Kostenstelle 211050 Grundschule am BZM**

Stadt Markdorf

Investition G-2110-010 Grunderwerb Grundschule am BZM

Nr.	Investitionsmaßnahmen Einzahlungs- und Auszahlungsarten	Gesamtang. z. Maßnahme -nachrichtl.-	Bisher finanziert	Ermächtigungs übertragungen aus Vorvorj.	Ergebnis 2021	Ansatz 2022	Ansatz 2023	VE
7	Auszahlungen für den Erwerb von Grundstücken und Gebäuden	0	-13.320,00	0	0,00	0	0	0
13	Summe der Auszahlungen aus Investitionstätigkeit (Summe aus Nummern 7 bis 12)	0	-13.320,00	0	0,00	0	0	0
14	Saldo aus Investitionstätigkeit (Saldo aus Nummern 6 und 13)	0	-13.320,00	0	0,00	0	0	0
16	Gesamtkosten der Maßnahme (Summe aus Nummern 13 und 15)	0	-13.320,00	0	0,00	0	0	0

Investition H-2110-011 Hochbau Neubau Grundschule am BZM

Nr.	Investitionsmaßnahmen Einzahlungs- und Auszahlungsarten	Gesamtang. z. Maßnahme -nachrichtl.-	Bisher finanziert	Ermächtigungs übertragungen aus Vorvorj.	Ergebnis 2021	Ansatz 2022	Ansatz 2023	VE
8	Auszahlungen für Baumaßnahmen	-13.700.000	-14.418,16	0	-14.418,16	-450.000	-1.000.000	0
13	Summe der Auszahlungen aus Investitionstätigkeit (Summe aus Nummern 7 bis 12)	-13.700.000	-14.418,16	0	-14.418,16	-450.000	-1.000.000	0
14	Saldo aus Investitionstätigkeit (Saldo aus Nummern 6 und 13)	-13.700.000	-14.418,16	0	-14.418,16	-450.000	-1.000.000	0
16	Gesamtkosten der Maßnahme (Summe aus Nummern 13 und 15)	-13.700.000	-14.418,16	0	-14.418,16	-450.000	-1.000.000	0

Investition Z-2110-009 Zuschuss Neubau Grundschule am BZM

Nr.	Investitionsmaßnahmen Einzahlungs- und Auszahlungsarten	Gesamtang. z. Maßnahme -nachrichtl.-	Bisher finanziert	Ermächtigungs übertragungen aus Vorvorj.	Ergebnis 2021	Ansatz 2022	Ansatz 2023	VE
1	Einzahlungen aus Investitionszuwendungen	3.650.000	0,00	0	0,00	100.000	200.000	0
6	Summe der Einzahlungen aus Investitionstätigkeit (Summe aus Nummern 1 bis 5)	3.650.000	0,00	0	0,00	100.000	200.000	0
14	Saldo aus Investitionstätigkeit (Saldo aus Nummern 6 und 13)	3.650.000	0,00	0	0,00	100.000	200.000	0

Teilhaushalt 3	Schulen	
Produktgruppe	21.50	Sonstige schulische Aufgaben und Einrichtungen
Produkt	21500000	Sonstige schulische Aufgaben und Einrichtungen

Kurzbeschreibung

- Schülerversicherung

Teilhaushalt 3	Schulen
Produktgruppe	21.50 Sonstige schulische Aufgaben und Einrichtungen
Produkt	21500300 Förderung von Schulen in anderer Trägerschaft

Kurzbeschreibung

- Bearbeitung der im Wesentlichen finanziellen Förderung von Schulen in anderer Trägerschaft

Allgemeine Ziele:

- Bedarfsgerechte und angemessene Förderung der Schulen in anderer Trägerschaft

Kostenstelle 215001**Bildungszentrum Markdorf**

Am BZ-Areal wurden in den zurückliegenden Jahren umfangreiche Sanierungsmaßnahmen durchgeführt. Sowohl am Schulgebäude und der Cafeteria als auch an der alten Turnhalle. Im September 2022 wurde das BZM nach dreijähriger Bauzeit feierlich eingeweiht. Die Stadt beteiligt sich gemäß dem zwischen dem Schulträger – dem Landkreis Bodenseekreis – und der Stadt geschlossenen Vertrag an den Kosten für die Sanierung. Insgesamt belaufen sich die Kosten für die Sanierung auf rund 31,5 Mio. EUR.

Die Stadt Markdorf trägt darüber hinaus 43,78 % an den laufenden jährlichen Kosten.

Haushaltsplan 2023 der Stadt Markdorf



**Teilergebnishaushalt einschließlich Finanzplanung
Produktgruppe 2150 Sonstige schulische Aufgaben und Einrichtungen - [THH 3]**

Stadt Markdorf

Nr.	Bezeichnung	Ergebnis 2021	Ansatz 2022	Ansatz 2023	Plan 2024	Plan 2025	Plan 2026
1	Steuern und ähnliche Abgaben	0,00	0	0	0	0	0
2	Zuweisungen und Zuwendungen, Umlagen	0,00	0	0	0	0	0
3	Aufgelöste Investitionszuwendungen und -beiträge	0,00	0	0	0	0	0
4	Sonstige Transfererträge	0,00	0	0	0	0	0
5	Entgelte für öffentliche Leistungen oder Einrichtungen	0,00	0	0	0	0	0
6	Sonstige privatrechtliche Leistungsentgelte	0,00	0	0	0	0	0
7	Kostenerstattungen und Kostenumlagen	0,00	0	0	0	0	0
8	Zinsen und ähnliche Erträge	0,00	0	0	0	0	0
9	Aktiviere Eigenleistungen und Bestandveränderungen	0,00	0	0	0	0	0
10	Sonstige ordentliche Erträge	0,00	0	0	0	0	0
11	Anteilige ordentliche Erträge (Summe aus Nummern 1 bis 10)	0,00	0	0	0	0	0
12	Personalaufwendungen	0,00	0	0	0	0	0
13	Versorgungsaufwendungen	0,00	0	0	0	0	0
14	Aufwendungen für Sach- und Dienstleistungen	0,00	0	0	0	0	0
15	Abschreibungen	0,00	-4.100	-180.600	-180.600	-180.600	-180.600
16	Zinsen und ähnliche Aufwendungen	0,00	0	0	0	0	0
17	Transferaufwendungen	0,00	-1.000	-1.000	-1.000	-1.100	-1.100
18	Sonstige ordentliche Aufwendungen	-829.352,11	-675.000	-870.500	-901.000	-940.100	-983.700
19	Anteilige ordentliche Aufwendungen (Summe aus Nummern 12 bis 18)	-829.352,11	-680.100	-1.052.100	-1.082.600	-1.121.800	-1.165.400
20	Anteiliges veranschlagtes ordentliches Ergebnis (Summe aus Nummern 11 und 19)	-829.352,11	-680.100	-1.052.100	-1.082.600	-1.121.800	-1.165.400
21	Erträge aus internen Leistungen	0,00	0	0	0	0	0
22	Aufwendungen für interne Leistungen	0,00	0	0	0	0	0
23	kalkulatorische Kosten	0,00	0	-360.000	-345.500	-331.000	-316.500
24	Veranschlagtes kalkulatorisches Ergebnis (Saldo aus Nummern 21 bis 23)	0,00	0	-360.000	-345.500	-331.000	-316.500
25	Veranschlagter Nettoressourcenbedarf/-überschuss (Summe aus Nummer 20 und 24)	-829.352,11	-680.100	-1.412.100	-1.428.100	-1.452.800	-1.481.900

Erläuterungen

Erläuterung zu 2150

**Zu Position:
Sachkonto 4452002**

Kostenanteil nach neuer Vereinbarung 43,78%

Haushaltsplan 2023 der Stadt Markdorf



Teilfinanzhaushalt einschließlich Finanzplanung
Produktgruppe 2150 Sonstige schulische Aufgaben und Einrichtungen - [THH 3]

Stadt Markdorf

Nr.	Bezeichnung	Ergebnis 2021	Ansatz 2022	Ansatz 2023	VE	Plan 2024	Plan 2025	Plan 2026
1	Summe der Einzahlungen aus laufender Verwaltungstätigkeit (ohne außerordentliche zahlungswirksame Erträge aus Vermögensveräußerung)	0,00	0	0	0	0	0	0
2	Summe der Auszahlungen aus laufender Verwaltungstätigkeit	-835.016,16	-676.000	-871.500	0	-902.000	-941.200	-984.800
3	Intelligenter Zahlungsmittelüberschuss/-bedarf des Ergebnishaushalts (Saldo aus Nummern 1 und 2)	-835.016,16	-676.000	-871.500	0	-902.000	-941.200	-984.800
4	Einzahlungen aus Investitionszuwendungen	0,00	0	0	0	0	0	0
5	Einzahlungen aus Investitionsbeiträgen und ähnlichen Entgelten für Investitionstätigkeit	0,00	0	0	0	0	0	0
6	Einzahlungen aus der Veräußerung von Sachvermögen	0,00	0	0	0	0	0	0
7	Einzahlungen aus der Veräußerung von Finanzvermögen	0,00	0	0	0	0	0	0
8	Einzahlungen für sonstige Investitionstätigkeit	0,00	0	0	0	0	0	0
9	Einzahlungen aus Investitionstätigkeit (Summe aus Nummern 4 bis 8)	0,00	0	0	0	0	0	0
10	Auszahlungen für den Erwerb von Grundstücken und Gebäuden	0,00	0	0	0	0	0	0
11	Auszahlungen für Baumaßnahmen	0,00	0	0	0	0	0	0
12	Auszahlungen für den Erwerb von beweglichem Sachvermögen	0,00	0	0	0	0	0	0
13	Auszahlungen für den Erwerb von Finanzvermögen	0,00	0	0	0	0	0	0
14	Auszahlungen für Investitionsförderungsmaßnahmen	-1.433.185,65	-3.545.000	-2.400.000	0	0	0	0
15	Auszahlungen für den Erwerb von immateriellen Vermögensgegenständen	0,00	0	0	0	0	0	0
16	Auszahlungen aus Investitionstätigkeit (Summe aus Nummern 10 bis 15)	-1.433.185,65	-3.545.000	-2.400.000	0	0	0	0
17	Intelligenter veranschlagter Finanzierungsmittelüberschuss/-bedarf aus Investitionstätigkeit (Saldo aus Numern 9 und 16)	-1.433.185,65	-3.545.000	-2.400.000	0	0	0	0
18	Intelligenter veranschlagter Finanzierungsmittel-Saldo aus Nummern 3 und 17)	-2.268.201,81	-4.221.000	-3.271.500	0	-902.000	-941.200	-984.800

Haushaltsplan 2023 der Stadt Markdorf



**Teilergebnishaushalt einschließlich Finanzplanung
Kostenstelle 215010 Bildungszentrum Markdorf**

Stadt Markdorf

Nr.	Bezeichnung	Ergebnis 2021	Ansatz 2022	Ansatz 2023	Plan 2024	Plan 2025	Plan 2026
1	Steuern und ähnliche Abgaben	0,00	0	0	0	0	0
2	Zuweisungen und Zuwendungen, Umlagen	0,00	0	0	0	0	0
3	Aufgelöste Investitionszuwendungen und -beiträge	0,00	0	0	0	0	0
4	Sonstige Transfererträge	0,00	0	0	0	0	0
5	Entgelte für öffentliche Leistungen oder Einrichtungen	0,00	0	0	0	0	0
6	Sonstige privatrechtliche Leistungsentgelte	0,00	0	0	0	0	0
7	Kostenerstattungen und Kostenumlagen	0,00	0	0	0	0	0
8	Zinsen und ähnliche Erträge	0,00	0	0	0	0	0
9	Aktiviere Eigenleistungen und Bestandveränderungen	0,00	0	0	0	0	0
10	Sonstige ordentliche Erträge	0,00	0	0	0	0	0
11	Anteilige ordentliche Erträge (Summe aus Nummern 1 bis 10)	0,00	0	0	0	0	0
12	Personalaufwendungen	0,00	0	0	0	0	0
13	Versorgungsaufwendungen	0,00	0	0	0	0	0
14	Aufwendungen für Sach- und Dienstleistungen	0,00	0	0	0	0	0
15	Abschreibungen	0,00	-4.100	-180.600	-180.600	-180.600	-180.600
16	Zinsen und ähnliche Aufwendungen	0,00	0	0	0	0	0
17	Transferaufwendungen	0,00	-1.000	-1.000	-1.000	-1.100	-1.100
18	Sonstige ordentliche Aufwendungen	-759.787,23	-600.000	-800.000	-828.000	-864.000	-904.000
19	Anteilige ordentliche Aufwendungen (Summe aus Nummern 12 bis 18)	-759.787,23	-605.100	-981.600	-1.009.600	-1.045.700	-1.085.700
20	Anteiliges veranschlagtes ordentliches Ergebnis (Summe aus Nummern 11 und 19)	-759.787,23	-605.100	-981.600	-1.009.600	-1.045.700	-1.085.700
21	Erträge aus internen Leistungen	0,00	0	0	0	0	0
22	Aufwendungen für interne Leistungen	0,00	0	0	0	0	0
23	kalkulatorische Kosten	0,00	0	-360.000	-345.500	-331.000	-316.500
24	Veranschlagtes kalkulatorisches Ergebnis (Saldo aus Nummern 21 bis 23)	0,00	0	-360.000	-345.500	-331.000	-316.500
25	Veranschlagter Nettoressourcenbedarf/-überschuss (Summe aus Nummer 20 und 24)	-759.787,23	-605.100	-1.341.600	-1.355.100	-1.376.700	-1.402.200

Haushaltsplan 2023 der Stadt Markdorf



Teilfinanzhaushalt einschließlich Finanzplanung Kostenstelle 215010 Bildungszentrum Markdorf

Stadt Markdorf

Nr.	Bezeichnung	Ergebnis 2021	Ansatz 2022	Ansatz 2023	VE	Plan 2024	Plan 2025	Plan 2026
1	Summe der Einzahlungen aus laufender Verwaltungstätigkeit (ohne außerordentliche zahlungswirksame Erträge aus Vermögensveräußerung)	0,00	0	0	0	0	0	0
2	Summe der Auszahlungen aus laufender Verwaltungstätigkeit	-765.451,28	-601.000	-801.000	0	-829.000	-865.100	-905.100
3	Intelligenter Zahlungsmittelüberschuss/-bedarf des Ergebnishaushalts (Saldo aus Nummern 1 und 2)	-765.451,28	-601.000	-801.000	0	-829.000	-865.100	-905.100
4	Einzahlungen aus Investitionszuwendungen	0,00	0	0	0	0	0	0
5	Einzahlungen aus Investitionsbeiträgen und ähnlichen Entgelten für Investitionstätigkeit	0,00	0	0	0	0	0	0
6	Einzahlungen aus der Veräußerung von Sachvermögen	0,00	0	0	0	0	0	0
7	Einzahlungen aus der Veräußerung von Finanzvermögen	0,00	0	0	0	0	0	0
8	Einzahlungen für sonstige Investitionstätigkeit	0,00	0	0	0	0	0	0
9	Einzahlungen aus Investitionstätigkeit (Summe aus Nummern 4 bis 8)	0,00	0	0	0	0	0	0
10	Auszahlungen für den Erwerb von Grundstücken und Gebäuden	0,00	0	0	0	0	0	0
11	Auszahlungen für Baumaßnahmen	0,00	0	0	0	0	0	0
12	Auszahlungen für den Erwerb von beweglichem Sachvermögen	0,00	0	0	0	0	0	0
13	Auszahlungen für den Erwerb von Finanzvermögen	0,00	0	0	0	0	0	0
14	Auszahlungen für Investitionsförderungsmaßnahmen	-1.433.185,65	-3.545.000	-2.400.000	0	0	0	0
15	Auszahlungen für den Erwerb von immateriellen Vermögensgegenständen	0,00	0	0	0	0	0	0
16	Auszahlungen aus Investitionstätigkeit (Summe aus Nummern 10 bis 15)	-1.433.185,65	-3.545.000	-2.400.000	0	0	0	0
17	Intelligenter veranschlagter Finanzierungsmittelüberschuss/-bedarf aus Investitionstätigkeit (Saldo aus Numern 9 und 16)	-1.433.185,65	-3.545.000	-2.400.000	0	0	0	0
18	Intelligenter veranschlagter Finanzierungsmittel-(Saldo aus Nummern 3 und 17)	-2.198.636,93	-4.146.000	-3.201.000	0	-829.000	-865.100	-905.100

Investition Z-2150-001 Zuschuss BZ Markdorf

Nr.	Investitionsmaßnahmen Einzahlungs- und Auszahlungsarten	Gesamtang. z. Maßnahme -nachrichtl.-	Bisher finanziert	Ermächtigungs übertragungen aus Vorvorj.	Ergebnis 2021	Ansatz 2022	Ansatz 2023	VE
11	Auszahlungen für Investitionsförderungsmaßnahmen	-9.855.000	-2.720.098,19	0	-1.433.185,65	-3.545.000	-2.400.000	0
13	Summe der Auszahlungen aus Investitionstätigkeit (Summe aus Nummern 7 bis 12)	-9.855.000	-2.720.098,19	0	-1.433.185,65	-3.545.000	-2.400.000	0
14	Saldo aus Investitionstätigkeit (Saldo aus Nummern 6 und 13)	-9.855.000	-2.720.098,19	0	-1.433.185,65	-3.545.000	-2.400.000	0
16	Gesamtkosten der Maßnahme (Summe aus Nummern 13 und 15)	-9.855.000	-2.720.098,19	0	-1.433.185,65	-3.545.000	-2.400.000	0

Teilhaushalt 4

Sport, Kultur, Soziales und Kinderbetreuungs- einrichtungen



Teilhaushalt 4

Kostenstelle	Kostenträger	Bezeichnung Kostenstelle
252001	25200100	Kunstgegenstände
252101	25210000	Archiv
261000	26100000	Theaterveranstaltungen
262000	26200400	Musikpflege
271000	27100000	Volkshochschulen
272000	27200000	Öffentliche Büchereien/Bibliothek
281000	28100000	Kulturamt/Sonstige Kulturpflege
281001	28100000	Galerie Ulrichstraße
281002	28100000	Heimat- und Kulturpflege
291000	29100000	Kirchen
314001	31400200	Soziale Einrichtungen für pflegebedürftige, ältere Menschen
314003	31400500	Soziale Einrichtungen für Wohnungslose
314004	31400700	Unterbringung von Asylbewerber
314002	31400900	Mehrgenerationenhaus
316000	31600000	Allgemeine Wohlfahrt
318000	31800000	Allgemeine Sozialverwaltung und Behindertenbeauftragter
318002	31800000	Allgemeine soziale Hilfe
318001	31800000	Altenveranstaltungen und Altersjubilare
362000	36200400	Einrichtungen der Jugendarbeit,-pfleger und -café
362001	36200400	Jugendraum Tennishalle/Trendsportanlage
365000	36500101	Kindergarten St. Elisabeth
365001	36500101	Kindergarten Pestalozzi
365002	36500101	Kindergarten St. Josef
365003	36500101	Kindergarten St. Martin
365004	36500101	Kindergarten Altes Schulhaus
365005	36500101	Kindergarten Hepbach
365006	36500101	Kinderhaus Storchennest
365007	36500101	Waldkindergarten
365009	36500101	Kath. Kindergarten St. Nikolaus

365020	36500101	Kleinkinderbetreuung St. Elisabeth
365021	36500101	Kleinkinderbetreuung Pestalozzi
365022	36500101	Kleinkinderbetreuung St. Josef
365023	36500101	Kleinkinderbetreuung St. Martin
365024	36500101	Kleinkinderbetreuung Altes Schulhaus
365025	36500101	Kleinkinderbetreuung Hepbach
365026	36500101	Kleinkinderbetreuung Storchennest
365090	36500101	Kindergartenförderung/Interkommunaler Kostenausgleich
365091	36500101	Kindergärten Ferienbetreuung
414000	41400000	Maßnahmen der Gesundheitspflege
414001	41400000	Gesundheitspflege in Ausnahmesituationen
421000	42100000	Förderung des Sports
424100	42410200	Sportplätze
424101	42410100	MZH Leimbach
424102	42410100	Sporthalle LBZ –außerschulisch-
424103	42410200	Sportplatz Markdorf
424104	42410200	Sportplatz Ittendorf
424106	42410300	Verkehrsübungsplatz
424107	42410100	Sporthalle Jakob-Gretser-Schule
424108	42410100	Sporthalle Grundschule am BZM
424109	42410300	Trendsportanlage

Haushaltsplan 2023 der Stadt Markdorf


Teilergebnishaushalt einschließlich Finanzplanung
Teilhaushalt 4 Sport, Kultur und Soziales

Stadt Markdorf

Nr.	Bezeichnung	Ergebnis 2021	Ansatz 2022	Ansatz 2023	Plan 2024	Plan 2025	Plan 2026
1	Steuern und ähnliche Abgaben	0,00	0	0	0	0	0
2	Zuweisungen und Zuwendungen, Umlagen	2.978.876,25	2.691.100	2.523.250	2.486.300	2.594.400	2.714.600
3	Aufgelöste Investitionszuwendungen und -beiträge	0,00	57.650	70.900	70.900	70.900	70.900
4	Sonstige Transfererträge	0,00	0	0	0	0	0
5	Entgelte für öffentliche Leistungen oder Einrichtungen	1.246.469,27	1.444.400	1.615.700	1.648.500	1.719.900	1.799.800
6	Sonstige privatrechtliche Leistungsentgelte	40.901,10	86.000	85.900	89.900	92.900	97.300
7	Kostenerstattungen und Kostenumlagen	576.568,84	86.570	52.170	53.900	56.300	58.800
8	Zinsen und ähnliche Erträge	0,00	0	0	0	0	0
9	Aktiviert Eigenleistungen und Bestandveränderungen	0,00	0	0	0	0	0
10	Sonstige ordentliche Erträge	0,00	0	0	0	0	0
11	Anteilige ordentliche Erträge (Summe aus Nummern 1 bis 10)	4.842.815,46	4.365.720	4.347.920	4.349.500	4.534.400	4.741.400
12	Personalaufwendungen	-4.959.079,36	-5.777.800	-6.248.900	-6.467.400	-6.748.600	-7.061.200
13	Versorgungsaufwendungen	0,00	0	0	0	0	0
14	Aufwendungen für Sach- und Dienstleistungen	-1.324.410,39	-1.180.300	-1.461.350	-1.510.500	-1.577.900	-1.652.200
15	Abschreibungen	-1.528,10	-684.450	-838.200	-1.086.950	-1.103.300	-1.103.300
16	Zinsen und ähnliche Aufwendungen	0,00	0	0	0	0	0
17	Transferaufwendungen	-1.032.234,79	-1.288.700	-1.370.600	-1.418.500	-1.480.200	-1.548.700
18	Sonstige ordentliche Aufwendungen	-532.534,15	-536.700	-489.150	-531.100	-527.200	-551.700
19	Anteilige ordentliche Aufwendungen (Summe aus Nummern 12 bis 18)	-7.849.786,79	-9.467.950	-10.408.200	-11.014.450	-11.437.200	-11.917.100
20	Anteiliges veranschlagtes ordentliches Ergebnis (Summe aus Nummern 11 und 19)	-3.006.971,33	-5.102.230	-6.060.280	-6.664.950	-6.902.800	-7.175.700
21	Erträge aus internen Leistungen	63.866,68	187.700	68.017	70.400	73.500	76.900
22	Aufwendungen für interne Leistungen	-597.891,49	-1.034.600	-677.879	-701.600	-732.900	-765.300
23	kalkulatorische Kosten	0,00	-601.900	-1.006.650	-982.950	-950.700	-919.200
24	Veranschlagtes kalkulatorisches Ergebnis (Saldo aus Nummern 21 bis 23)	-534.024,81	-1.448.800	-1.616.512	-1.614.150	-1.610.100	-1.607.600
25	Veranschlagter Nettoressourcenbedarf/-überschuss (Summe aus Nummer 20 und 24)	-3.540.996,14	-6.551.030	-7.676.792	-8.279.100	-8.512.900	-8.783.300

Haushaltsplan 2023 der Stadt Markdorf



Teilfinanzhaushalt einschließlich Finanzplanung Teilhaushalt 4 Sport, Kultur und Soziales

Stadt Markdorf

Nr.	Bezeichnung	Ergebnis 2021	Ansatz 2022	Ansatz 2023	VE	Plan 2024	Plan 2025	Plan 2026
1	Summe der Einzahlungen aus laufender Verwaltungstätigkeit (ohne außerordentliche zahlungswirksame Erträge aus Vermögensveräußerung)	4.772.199,93	4.308.070	4.277.020	0	4.278.600	4.463.500	4.670.500
2	Summe der Auszahlungen aus laufender Verwaltungstätigkeit	-7.797.741,94	-8.783.500	-9.570.000	0	-9.927.500	-10.333.900	-10.813.800
3	Intelligenter Zahlungsmittelüberschuss/-bedarf des Ergebnishaushalts (Saldo aus Nummern 1 und 2)	-3.025.542,01	-4.475.430	-5.292.980	0	-5.648.900	-5.870.400	-6.143.300
4	Einzahlungen aus Investitionszuwendungen	100.000,00	824.000	381.000	0	300.000	500.000	500.000
5	Einzahlungen aus Investitionsbeiträgen und ähnlichen Entgelten für Investitionstätigkeit	0,00	0	0	0	0	0	0
6	Einzahlungen aus der Veräußerung von Sachvermögen	0,00	0	0	0	0	0	0
7	Einzahlungen aus der Veräußerung von Finanzvermögen	0,00	0	0	0	0	0	0
8	Einzahlungen für sonstige Investitionstätigkeit	0,00	0	0	0	0	0	0
9	Einzahlungen aus Investitionstätigkeit (Summe aus Nummern 4 bis 8)	100.000,00	824.000	381.000	0	300.000	500.000	500.000
10	Auszahlungen für den Erwerb von Grundstücken und Gebäuden	-309,40	0	0	0	0	0	0
11	Auszahlungen für Baumaßnahmen	-2.625.468,99	-3.855.000	-1.989.000	0	-1.389.000	-2.104.000	-1.074.000
12	Auszahlungen für den Erwerb von beweglichem Sachvermögen	-38.018,90	-318.500	-269.000	0	-81.000	-81.000	-81.000
13	Auszahlungen für den Erwerb von Finanzvermögen	0,00	0	0	0	0	0	0
14	Auszahlungen für Investitionsförderungsmaßnahmen	0,00	-25.000	-28.000	0	-8.000	-8.000	-8.000
15	Auszahlungen für den Erwerb von immateriellen Vermögensgegenständen	-3.022,60	0	0	0	0	0	0
16	Auszahlungen aus Investitionstätigkeit (Summe aus Nummern 10 bis 15)	-2.666.819,89	-4.198.500	-2.286.000	0	-1.478.000	-2.193.000	-1.163.000
17	Intelligenter veranschlagter Finanzierungsmittelüberschuss/-bedarf aus Investitionstätigkeit (Saldo aus Numern 9 und 16)	-2.566.819,89	-3.374.500	-1.905.000	0	-1.178.000	-1.693.000	-663.000
18	Intelligenter veranschlagter Finanzierungsmittel-(Saldo aus Nummern 3 und 17)	-5.592.361,90	-7.849.930	-7.197.980	0	-6.826.900	-7.563.400	-6.806.300

Haushaltsplan 2023 der Stadt Markdorf


Teilergebnishaushalt einschließlich Finanzplanung
Produktbereich 25 Archiv

Stadt Markdorf

Nr.	Bezeichnung	Ergebnis 2021	Ansatz 2022	Ansatz 2023	Plan 2024	Plan 2025	Plan 2026
1	Steuern und ähnliche Abgaben	0,00	0	0	0	0	0
2	Zuweisungen und Zuwendungen, Umlagen	0,00	0	0	0	0	0
3	Aufgelöste Investitionszuwendungen und -beiträge	0,00	0	0	0	0	0
4	Sonstige Transfererträge	0,00	0	0	0	0	0
5	Entgelte für öffentliche Leistungen oder Einrichtungen	0,00	0	0	0	0	0
6	Sonstige privatrechtliche Leistungsentgelte	0,00	0	0	0	0	0
7	Kostenerstattungen und Kostenumlagen	0,00	0	0	0	0	0
8	Zinsen und ähnliche Erträge	0,00	0	0	0	0	0
9	Aktiviert Eigenleistungen und Bestandveränderungen	0,00	0	0	0	0	0
10	Sonstige ordentliche Erträge	0,00	0	0	0	0	0
11	Anteilige ordentliche Erträge (Summe aus Nummern 1 bis 10)	0,00	0	0	0	0	0
12	Personalaufwendungen	0,00	0	0	0	0	0
13	Versorgungsaufwendungen	0,00	0	0	0	0	0
14	Aufwendungen für Sach- und Dienstleistungen	-2.991,59	-5.900	-5.900	-6.000	-6.300	-6.700
15	Abschreibungen	0,00	0	0	0	0	0
16	Zinsen und ähnliche Aufwendungen	0,00	0	0	0	0	0
17	Transferaufwendungen	0,00	0	0	0	0	0
18	Sonstige ordentliche Aufwendungen	-11.735,48	-10.800	-10.800	-11.100	-11.700	-12.200
19	Anteilige ordentliche Aufwendungen (Summe aus Nummern 12 bis 18)	-14.727,07	-16.700	-16.700	-17.100	-18.000	-18.900
20	Anteiliges veranschlagtes ordentliches Ergebnis (Summe aus Nummern 11 und 19)	-14.727,07	-16.700	-16.700	-17.100	-18.000	-18.900
21	Erträge aus internen Leistungen	0,00	0	0	0	0	0
22	Aufwendungen für interne Leistungen	-1.554,95	-1.500	-3.254	-3.400	-3.500	-3.700
23	kalkulatorische Kosten	0,00	0	-750	-750	-750	-750
24	Veranschlagtes kalkulatorisches Ergebnis (Saldo aus Nummern 21 bis 23)	-1.554,95	-1.500	-4.004	-4.150	-4.250	-4.450
25	Veranschlagter Nettoressourcenbedarf/-überschuss (Summe aus Nummer 20 und 24)	-16.282,02	-18.200	-20.704	-21.250	-22.250	-23.350

Haushaltsplan 2023 der Stadt Markdorf


Teilfinanzhaushalt einschließlich Finanzplanung
Produktbereich 25 Archiv

Stadt Markdorf

Nr.	Bezeichnung	Ergebnis 2021	Ansatz 2022	Ansatz 2023	VE	Plan 2024	Plan 2025	Plan 2026
1	Summe der Einzahlungen aus laufender Verwaltungstätigkeit (ohne außerordentliche zahlungswirksame Erträge aus Vermögensveräußerung)	2.925,00	0	0	0	0	0	0
2	Summe der Auszahlungen aus laufender Verwaltungstätigkeit	-13.682,23	-16.700	-16.700	0	-17.100	-18.000	-18.900
3	Intelligenter Zahlungsmittelüberschuss/-bedarf des Ergebnishaushalts (Saldo aus Nummern 1 und 2)	-10.757,23	-16.700	-16.700	0	-17.100	-18.000	-18.900
4	Einzahlungen aus Investitionszuwendungen	0,00	0	0	0	0	0	0
5	Einzahlungen aus Investitionsbeiträgen und ähnlichen Entgelten für Investitionstätigkeit	0,00	0	0	0	0	0	0
6	Einzahlungen aus der Veräußerung von Sachvermögen	0,00	0	0	0	0	0	0
7	Einzahlungen aus der Veräußerung von Finanzvermögen	0,00	0	0	0	0	0	0
8	Einzahlungen für sonstige Investitionstätigkeit	0,00	0	0	0	0	0	0
9	Einzahlungen aus Investitionstätigkeit (Summe aus Nummern 4 bis 8)	0,00	0	0	0	0	0	0
10	Auszahlungen für den Erwerb von Grundstücken und Gebäuden	0,00	0	0	0	0	0	0
11	Auszahlungen für Baumaßnahmen	0,00	0	0	0	0	0	0
12	Auszahlungen für den Erwerb von beweglichem Sachvermögen	-8.337,50	-8.500	-9.000	0	-9.000	-9.000	-9.000
13	Auszahlungen für den Erwerb von Finanzvermögen	0,00	0	0	0	0	0	0
14	Auszahlungen für Investitionsförderungsmaßnahmen	0,00	0	0	0	0	0	0
15	Auszahlungen für den Erwerb von immateriellen Vermögensgegenständen	0,00	0	0	0	0	0	0
16	Auszahlungen aus Investitionstätigkeit (Summe aus Nummern 10 bis 15)	-8.337,50	-8.500	-9.000	0	-9.000	-9.000	-9.000
17	Intelligenter veranschlagter Finanzierungsmittelüberschuss/-bedarf aus Investitionstätigkeit (Saldo aus Nummern 9 und 16)	-8.337,50	-8.500	-9.000	0	-9.000	-9.000	-9.000
18	Intelligenter veranschlagter Finanzierungsmittel-Saldo aus Nummern 3 und 17)	-19.094,73	-25.200	-25.700	0	-26.100	-27.000	-27.900

Teilhaushalt 4	Sport, Kultur und Soziales	
Produktgruppe	25.20	Kommunale Museen
Produkt	25200100	Pflege des Museumsguts

Kurzbeschreibung

- Museumsgut einschl. Kultur- und Technikdenkmäler, Naturerzeugnisse sichern, bewahren, sammeln, erforschen und erschließen
- Bauliche und archäologische Denkmalpflege, Naturschutz, Geländearbeiten (Oberflächenprospektion, Aufsammlungen, Ausgrabungen)
- Erstellung eigener Publikationen

Allgemeine Ziele:

- Sicherung originaler Zeugnisse der Kultur, Natur und Technik und Bewahrung für die Zukunft

Es werden hier allgemeine Käufe von Kunstgegenständen abgebildet.

Haushaltsplan 2023 der Stadt Markdorf



Teilergebnishaushalt einschließlich Finanzplanung Produktgruppe 2520 Kommunale Museen - [THH 4]

Stadt Markdorf

Nr.	Bezeichnung	Ergebnis 2021	Ansatz 2022	Ansatz 2023	Plan 2024	Plan 2025	Plan 2026
1	Steuern und ähnliche Abgaben	0,00	0	0	0	0	0
2	Zuweisungen und Zuwendungen, Umlagen	0,00	0	0	0	0	0
3	Aufgelöste Investitionszuwendungen und -beiträge	0,00	0	0	0	0	0
4	Sonstige Transfererträge	0,00	0	0	0	0	0
5	Entgelte für öffentliche Leistungen oder Einrichtungen	0,00	0	0	0	0	0
6	Sonstige privatrechtliche Leistungsentgelte	0,00	0	0	0	0	0
7	Kostenerstattungen und Kostenumlagen	0,00	0	0	0	0	0
8	Zinsen und ähnliche Erträge	0,00	0	0	0	0	0
9	Aktivierete Eigenleistungen und Bestandveränderungen	0,00	0	0	0	0	0
10	Sonstige ordentliche Erträge	0,00	0	0	0	0	0
11	Anteilige ordentliche Erträge (Summe aus Nummern 1 bis 10)	0,00	0	0	0	0	0
12	Personalaufwendungen	0,00	0	0	0	0	0
13	Versorgungsaufwendungen	0,00	0	0	0	0	0
14	Aufwendungen für Sach- und Dienstleistungen	-1.262,50	-1.300	-1.300	-1.300	-1.400	-1.500
15	Abschreibungen	0,00	0	0	0	0	0
16	Zinsen und ähnliche Aufwendungen	0,00	0	0	0	0	0
17	Transferaufwendungen	0,00	0	0	0	0	0
18	Sonstige ordentliche Aufwendungen	0,00	0	0	0	0	0
19	Anteilige ordentliche Aufwendungen (Summe aus Nummern 12 bis 18)	-1.262,50	-1.300	-1.300	-1.300	-1.400	-1.500
20	Anteiliges veranschlagtes ordentliches Ergebnis (Summe aus Nummern 11 und 19)	-1.262,50	-1.300	-1.300	-1.300	-1.400	-1.500
21	Erträge aus internen Leistungen	0,00	0	0	0	0	0
22	Aufwendungen für interne Leistungen	-1.554,95	0	-1.679	-1.800	-1.800	-1.900
23	kalkulatorische Kosten	0,00	0	-750	-750	-750	-750
24	Veranschlagtes kalkulatorisches Ergebnis (Saldo aus Nummern 21 bis 23)	-1.554,95	0	-2.429	-2.550	-2.550	-2.650
25	Veranschlagter Nettoressourcenbedarf/-überschuss (Summe aus Nummer 20 und 24)	-2.817,45	-1.300	-3.729	-3.850	-3.950	-4.150

Haushaltsplan 2023 der Stadt Markdorf



Teilfinanzhaushalt einschließlich Finanzplanung Produktgruppe 2520 Kommunale Museen - [THH 4]

Stadt Markdorf

Nr.	Bezeichnung	Ergebnis 2021	Ansatz 2022	Ansatz 2023	VE	Plan 2024	Plan 2025	Plan 2026
1	Summe der Einzahlungen aus laufender Verwaltungstätigkeit (ohne außerordentliche zahlungswirksame Erträge aus Vermögensveräußerung)	2.925,00	0	0	0	0	0	0
2	Summe der Auszahlungen aus laufender Verwaltungstätigkeit	-1.262,50	-1.300	-1.300	0	-1.300	-1.400	-1.500
3	Anteiliger Zahlungsmittelüberschuss/-bedarf des Ergebnishaushalts (Saldo aus Nummern 1 und 2)	1.662,50	-1.300	-1.300	0	-1.300	-1.400	-1.500
4	Einzahlungen aus Investitionszuwendungen	0,00	0	0	0	0	0	0
5	Einzahlungen aus Investitionsbeiträgen und ähnlichen Entgelten für Investitionstätigkeit	0,00	0	0	0	0	0	0
6	Einzahlungen aus der Veräußerung von Sachvermögen	0,00	0	0	0	0	0	0
7	Einzahlungen aus der Veräußerung von Finanzvermögen	0,00	0	0	0	0	0	0
8	Einzahlungen für sonstige Investitionstätigkeit	0,00	0	0	0	0	0	0
9	Einzahlungen aus Investitionstätigkeit (Summe aus Nummern 4 bis 8)	0,00	0	0	0	0	0	0
10	Auszahlungen für den Erwerb von Grundstücken und Gebäuden	0,00	0	0	0	0	0	0
11	Auszahlungen für Baumaßnahmen	0,00	0	0	0	0	0	0
12	Auszahlungen für den Erwerb von beweglichem Sachvermögen	-8.337,50	-7.500	-8.000	0	-8.000	-8.000	-8.000
13	Auszahlungen für den Erwerb von Finanzvermögen	0,00	0	0	0	0	0	0
14	Auszahlungen für Investitionsförderungsmaßnahmen	0,00	0	0	0	0	0	0
15	Auszahlungen für den Erwerb von immateriellen Vermögensgegenständen	0,00	0	0	0	0	0	0
16	Auszahlungen aus Investitionstätigkeit (Summe aus Nummern 10 bis 15)	-8.337,50	-7.500	-8.000	0	-8.000	-8.000	-8.000
17	Anteiliger veranschlagter Finanzierungsmittelüberschuss/-bedarf aus Investitionstätigkeit (Saldo aus Numern 9 und 16)	-8.337,50	-7.500	-8.000	0	-8.000	-8.000	-8.000
18	Anteiliger veranschlagter Finanzierungsmittel-(Saldo aus Nummern 3 und 17)	-6.675,00	-8.800	-9.300	0	-9.300	-9.400	-9.500

**Einzelarstellung der Investitionsmaßnahmen
Produktgruppe 2520 Kommunale Museen - [THH 4]**

Stadt Markdorf

Investition B-2520-001 Erwerb bewegl. Vermögen Kunstgegenstände

Nr.	Investitionsmaßnahmen Einzahlungs- und Auszahlungsarten	Gesamtang. z. Maßnahme -nachrichtl.-	Bisher finanziert	Ermächtigungs übertragungen aus Vorvorj.	Ergebnis 2021	Ansatz 2022	Ansatz 2023	VE
9	Auszahlungen für den Erwerb von beweglichem Sachvermögen	-54.500	-9.300,50	0	-8.337,50	-7.500	-8.000	0
13	Summe der Auszahlungen aus Investitionstätigkeit (Summe aus Nummern 7 bis 12)	-54.500	-9.300,50	0	-8.337,50	-7.500	-8.000	0
14	Saldo aus Investitionstätigkeit (Saldo aus Nummern 6 und 13)	-54.500	-9.300,50	0	-8.337,50	-7.500	-8.000	0
16	Gesamtkosten der Maßnahme (Summe aus Nummern 13 und 15)	-54.500	-9.300,50	0	-8.337,50	-7.500	-8.000	0

Teilhaushalt 4 Sport, Kultur und Soziales**Produktgruppe 25.21 Archiv****Produkt 25210000 Archiv**

Kurzbeschreibung

- Erfassung und Bewertung von kommunalen Unterlagen, Übernahme von kommunalem und nichtkommunalem Archivgut, Aufbau und Fortführung von Sammlungen
- Bildung, Erschließung, Verwahrung, Verwaltung, Konservierung und Restaurierung der Bestände
- Mitwirkung und Beratung bei der Aktenordnung und -führung innerhalb der Verwaltung
- Benutzerberatung und -betreuung
- Vorlage von Archivgut (= Gesamtheit aller Informationsträger im Archiv)
- Bereitstellung von technischer Ausstattung und Einrichtung
- Fertigung von Reproduktionen
- Ausarbeitungen zur Ortsgeschichte
- Eigene Forschung und Anregung von Forschungsprojekten
- Publikationen, Ausstellungen, multimediale Präsentationen
- Führungen, Vorträge, Seminare u. a. archivpädagogische Angebote
- Betreuung und Unterstützung von historischen Vereinen und Institutionen
- Vergabe von Preisen und Stipendien
- Beratung und Unterstützung Dritter bei der Aufbewahrung und Benutzung von Unterlagen (u.a. durch Fortbildungen)

Allgemeine Ziele:

- Sicherung und Pflege der aus rechtlichen und historischen Gründen bedeutsamen Unterlagen
- Nutzbarmachung der Überlieferung
- Sachgerechte und zeitnahe Unterstützung der Nutzer
- Erforschung und Vermittlung der Orts- und Landesgeschichte
- Bildungsarbeit
- Sachgerechte Schriftgutverwaltung und Archivführung Dritter

Haushaltsplan 2023 der Stadt Markdorf



**Teilergebnishaushalt einschließlich Finanzplanung
Produktgruppe 2521 Archiv - [THH 4]**

Stadt Markdorf

Nr.	Bezeichnung	Ergebnis 2021	Ansatz 2022	Ansatz 2023	Plan 2024	Plan 2025	Plan 2026
1	Steuern und ähnliche Abgaben	0,00	0	0	0	0	0
2	Zuweisungen und Zuwendungen, Umlagen	0,00	0	0	0	0	0
3	Aufgelöste Investitionszuwendungen und -beiträge	0,00	0	0	0	0	0
4	Sonstige Transfererträge	0,00	0	0	0	0	0
5	Entgelte für öffentliche Leistungen oder Einrichtungen	0,00	0	0	0	0	0
6	Sonstige privatrechtliche Leistungsentgelte	0,00	0	0	0	0	0
7	Kostenerstattungen und Kostenumlagen	0,00	0	0	0	0	0
8	Zinsen und ähnliche Erträge	0,00	0	0	0	0	0
9	Aktiviere Eigenleistungen und Bestandveränderungen	0,00	0	0	0	0	0
10	Sonstige ordentliche Erträge	0,00	0	0	0	0	0
11	Anteilige ordentliche Erträge (Summe aus Nummern 1 bis 10)	0,00	0	0	0	0	0
12	Personalaufwendungen	0,00	0	0	0	0	0
13	Versorgungsaufwendungen	0,00	0	0	0	0	0
14	Aufwendungen für Sach- und Dienstleistungen	-1.729,09	-4.600	-4.600	-4.700	-4.900	-5.200
15	Abschreibungen	0,00	0	0	0	0	0
16	Zinsen und ähnliche Aufwendungen	0,00	0	0	0	0	0
17	Transferaufwendungen	0,00	0	0	0	0	0
18	Sonstige ordentliche Aufwendungen	-11.735,48	-10.800	-10.800	-11.100	-11.700	-12.200
19	Anteilige ordentliche Aufwendungen (Summe aus Nummern 12 bis 18)	-13.464,57	-15.400	-15.400	-15.800	-16.600	-17.400
20	Anteiliges veranschlagtes ordentliches Ergebnis (Summe aus Nummern 11 und 19)	-13.464,57	-15.400	-15.400	-15.800	-16.600	-17.400
21	Erträge aus internen Leistungen	0,00	0	0	0	0	0
22	Aufwendungen für interne Leistungen	0,00	-1.500	-1.575	-1.600	-1.700	-1.800
23	kalkulatorische Kosten	0,00	0	0	0	0	0
24	Veranschlagtes kalkulatorisches Ergebnis (Saldo aus Nummern 21 bis 23)	0,00	-1.500	-1.575	-1.600	-1.700	-1.800
25	Veranschlagter Nettoressourcenbedarf/-überschuss (Summe aus Nummer 20 und 24)	-13.464,57	-16.900	-16.975	-17.400	-18.300	-19.200

Erläuterungen

Erläuterung zu 2521

Zu Position:

Sachkonto 4431300

Freier Mitarbeiter Vertrag Archiv

9.500 €

Haushaltsplan 2023 der Stadt Markdorf



Teilfinanzhaushalt einschließlich Finanzplanung Produktgruppe 2521 Archiv - [THH 4]

Stadt Markdorf

Nr.	Bezeichnung	Ergebnis 2021	Ansatz 2022	Ansatz 2023	VE	Plan 2024	Plan 2025	Plan 2026
1	Summe der Einzahlungen aus laufender Verwaltungstätigkeit (ohne außerordentliche zahlungswirksame Erträge aus Vermögensveräußerung)	0,00	0	0	0	0	0	0
2	Summe der Auszahlungen aus laufender Verwaltungstätigkeit	-12.419,73	-15.400	-15.400	0	-15.800	-16.600	-17.400
3	Anteiliger Zahlungsmittelüberschuss/-bedarf des Ergebnishaushalts (Saldo aus Nummern 1 und 2)	-12.419,73	-15.400	-15.400	0	-15.800	-16.600	-17.400
4	Einzahlungen aus Investitionszuwendungen	0,00	0	0	0	0	0	0
5	Einzahlungen aus Investitionsbeiträgen und ähnlichen Entgelten für Investitionstätigkeit	0,00	0	0	0	0	0	0
6	Einzahlungen aus der Veräußerung von Sachvermögen	0,00	0	0	0	0	0	0
7	Einzahlungen aus der Veräußerung von Finanzvermögen	0,00	0	0	0	0	0	0
8	Einzahlungen für sonstige Investitionstätigkeit	0,00	0	0	0	0	0	0
9	Einzahlungen aus Investitionstätigkeit (Summe aus Nummern 4 bis 8)	0,00	0	0	0	0	0	0
10	Auszahlungen für den Erwerb von Grundstücken und Gebäuden	0,00	0	0	0	0	0	0
11	Auszahlungen für Baumaßnahmen	0,00	0	0	0	0	0	0
12	Auszahlungen für den Erwerb von beweglichem Sachvermögen	0,00	-1.000	-1.000	0	-1.000	-1.000	-1.000
13	Auszahlungen für den Erwerb von Finanzvermögen	0,00	0	0	0	0	0	0
14	Auszahlungen für Investitionsförderungsmaßnahmen	0,00	0	0	0	0	0	0
15	Auszahlungen für den Erwerb von immateriellen Vermögensgegenständen	0,00	0	0	0	0	0	0
16	Auszahlungen aus Investitionstätigkeit (Summe aus Nummern 10 bis 15)	0,00	-1.000	-1.000	0	-1.000	-1.000	-1.000
17	Anteiliger veranschlagter Finanzierungsmittelüberschuss/-bedarf aus Investitionstätigkeit (Saldo aus Numern 9 und 16)	0,00	-1.000	-1.000	0	-1.000	-1.000	-1.000
18	Anteiliger veranschlagter Finanzierungsmittel-(Saldo aus Nummern 3 und 17)	-12.419,73	-16.400	-16.400	0	-16.800	-17.600	-18.400

**Einzeldarstellung der Investitionsmaßnahmen
Produktgruppe 2521 Archiv - [THH 4]**

Stadt Markdorf

Investition B-2521-001 Erwerb bewegl. Vermögen Stadtarchiv

Nr.	Investitionsmaßnahmen Einzahlungs- und Auszahlungsarten	Gesamtang. z. Maßnahme -nachrichtl.-	Bisher finanziert	Ermächtigungs übertragungen aus Vorvorj.	Ergebnis 2021	Ansatz 2022	Ansatz 2023	VE
9	Auszahlungen für den Erwerb von beweglichem Sachvermögen	-9.000	0,00	0	0,00	-1.000	-1.000	0
13	Summe der Auszahlungen aus Investitionstätigkeit (Summe aus Nummern 7 bis 12)	-9.000	0,00	0	0,00	-1.000	-1.000	0
14	Saldo aus Investitionstätigkeit (Saldo aus Nummern 6 und 13)	-9.000	0,00	0	0,00	-1.000	-1.000	0
16	Gesamtkosten der Maßnahme (Summe aus Nummern 13 und 15)	-9.000	0,00	0	0,00	-1.000	-1.000	0

Haushaltsplan 2023 der Stadt Markdorf



**Teilergebnishaushalt einschließlich Finanzplanung
Produktbereich 26 Theater, Konzerte, Musikschulen**

Stadt Markdorf

Nr.	Bezeichnung	Ergebnis 2021	Ansatz 2022	Ansatz 2023	Plan 2024	Plan 2025	Plan 2026
1	Steuern und ähnliche Abgaben	0,00	0	0	0	0	0
2	Zuweisungen und Zuwendungen, Umlagen	0,00	0	0	0	0	0
3	Aufgelöste Investitionszuwendungen und -beiträge	0,00	0	0	0	0	0
4	Sonstige Transfererträge	0,00	0	0	0	0	0
5	Entgelte für öffentliche Leistungen oder Einrichtungen	0,00	0	0	0	0	0
6	Sonstige privatrechtliche Leistungsentgelte	0,00	0	0	0	0	0
7	Kostenerstattungen und Kostenumlagen	2.380,00	0	0	0	0	0
8	Zinsen und ähnliche Erträge	0,00	0	0	0	0	0
9	Aktivierete Eigenleistungen und Bestandveränderungen	0,00	0	0	0	0	0
10	Sonstige ordentliche Erträge	0,00	0	0	0	0	0
11	Anteilige ordentliche Erträge (Summe aus Nummern 1 bis 10)	2.380,00	0	0	0	0	0
12	Personalaufwendungen	0,00	0	0	0	0	0
13	Versorgungsaufwendungen	0,00	0	0	0	0	0
14	Aufwendungen für Sach- und Dienstleistungen	-4.487,96	-2.100	-900	-900	-1.000	-1.000
15	Abschreibungen	0,00	-4.200	-3.300	-3.300	-3.300	-3.300
16	Zinsen und ähnliche Aufwendungen	0,00	0	0	0	0	0
17	Transferaufwendungen	-160.183,55	-208.000	-202.900	-210.000	-219.200	-229.300
18	Sonstige ordentliche Aufwendungen	0,00	-100	0	0	0	0
19	Anteilige ordentliche Aufwendungen (Summe aus Nummern 12 bis 18)	-164.671,51	-214.400	-207.100	-214.200	-223.500	-233.600
20	Anteiliges veranschlagtes ordentliches Ergebnis (Summe aus Nummern 11 und 19)	-162.291,51	-214.400	-207.100	-214.200	-223.500	-233.600
21	Erträge aus internen Leistungen	0,00	0	0	0	0	0
22	Aufwendungen für interne Leistungen	-37.671,19	-142.900	-40.120	-41.500	-43.300	-45.300
23	kalkulatorische Kosten	0,00	0	0	0	0	0
24	Veranschlagtes kalkulatorisches Ergebnis (Saldo aus Nummern 21 bis 23)	-37.671,19	-142.900	-40.120	-41.500	-43.300	-45.300
25	Veranschlagter Nettoressourcenbedarf/-überschuss (Summe aus Nummer 20 und 24)	-199.962,70	-357.300	-247.220	-255.700	-266.800	-278.900

Haushaltsplan 2023 der Stadt Markdorf



Teilfinanzhaushalt einschließlich Finanzplanung Produktbereich 26 Theater, Konzerte, Musikschulen

Stadt Markdorf

Nr.	Bezeichnung	Ergebnis 2021	Ansatz 2022	Ansatz 2023	VE	Plan 2024	Plan 2025	Plan 2026
1	Summe der Einzahlungen aus laufender Verwaltungstätigkeit (ohne außerordentliche zahlungswirksame Erträge aus Vermögensveräußerung)	2.380,00	0	0	0	0	0	0
2	Summe der Auszahlungen aus laufender Verwaltungstätigkeit	-171.534,93	-210.200	-203.800	0	-210.900	-220.200	-230.300
3	Intelligenter Zahlungsmittelüberschuss/-bedarf des Ergebnishaushalts (Saldo aus Nummern 1 und 2)	-169.154,93	-210.200	-203.800	0	-210.900	-220.200	-230.300
4	Einzahlungen aus Investitionszuwendungen	0,00	0	0	0	0	0	0
5	Einzahlungen aus Investitionsbeiträgen und ähnlichen Entgelten für Investitionstätigkeit	0,00	0	0	0	0	0	0
6	Einzahlungen aus der Veräußerung von Sachvermögen	0,00	0	0	0	0	0	0
7	Einzahlungen aus der Veräußerung von Finanzvermögen	0,00	0	0	0	0	0	0
8	Einzahlungen für sonstige Investitionstätigkeit	0,00	0	0	0	0	0	0
9	Einzahlungen aus Investitionstätigkeit (Summe aus Nummern 4 bis 8)	0,00	0	0	0	0	0	0
10	Auszahlungen für den Erwerb von Grundstücken und Gebäuden	0,00	0	0	0	0	0	0
11	Auszahlungen für Baumaßnahmen	0,00	0	0	0	0	0	0
12	Auszahlungen für den Erwerb von beweglichem Sachvermögen	0,00	0	0	0	0	0	0
13	Auszahlungen für den Erwerb von Finanzvermögen	0,00	0	0	0	0	0	0
14	Auszahlungen für Investitionsförderungsmaßnahmen	0,00	0	0	0	0	0	0
15	Auszahlungen für den Erwerb von immateriellen Vermögensgegenständen	0,00	0	0	0	0	0	0
16	Auszahlungen aus Investitionstätigkeit (Summe aus Nummern 10 bis 15)	0,00	0	0	0	0	0	0
17	Intelligenter veranschlagter Finanzierungsmittelüberschuss/-bedarf aus Investitionstätigkeit (Saldo aus Numern 9 und 16)	0,00	0	0	0	0	0	0
18	Intelligenter veranschlagter Finanzierungsmittel-(Saldo aus Nummern 3 und 17)	-169.154,93	-210.200	-203.800	0	-210.900	-220.200	-230.300

Teilhaushalt 4 Sport, Kultur und Soziales

Produktgruppe 26.10 Theater

Produkt 26100000 Theater

Kurzbeschreibung

- Bereitstellung sonstiger für Theateraufführungen geeigneter Räumlichkeiten und Plätze
- Unterstützung von Vereinen und Theatergruppen zur Durchführung von Veranstaltungen

Allgemeine Ziele:

- Vermittlung eines möglichst qualitätsvollen Angebots im Sinne des Kulturauftrags
- Auseinandersetzung mit geistigen, künstlerischen und kulturellen Strömungen der Zeit

Haushaltsplan 2023 der Stadt Markdorf



**Teilergebnishaushalt einschließlich Finanzplanung
Produktgruppe 2610 Theater - [THH 4]**

Stadt Markdorf

Nr.	Bezeichnung	Ergebnis 2021	Ansatz 2022	Ansatz 2023	Plan 2024	Plan 2025	Plan 2026
1	Steuern und ähnliche Abgaben	0,00	0	0	0	0	0
2	Zuweisungen und Zuwendungen, Umlagen	0,00	0	0	0	0	0
3	Aufgelöste Investitionszuwendungen und -beiträge	0,00	0	0	0	0	0
4	Sonstige Transfererträge	0,00	0	0	0	0	0
5	Entgelte für öffentliche Leistungen oder Einrichtungen	0,00	0	0	0	0	0
6	Sonstige privatrechtliche Leistungsentgelte	0,00	0	0	0	0	0
7	Kostenerstattungen und Kostenumlagen	0,00	0	0	0	0	0
8	Zinsen und ähnliche Erträge	0,00	0	0	0	0	0
9	Aktivierete Eigenleistungen und Bestandveränderungen	0,00	0	0	0	0	0
10	Sonstige ordentliche Erträge	0,00	0	0	0	0	0
11	Anteilige ordentliche Erträge (Summe aus Nummern 1 bis 10)	0,00	0	0	0	0	0
12	Personalaufwendungen	0,00	0	0	0	0	0
13	Versorgungsaufwendungen	0,00	0	0	0	0	0
14	Aufwendungen für Sach- und Dienstleistungen	0,00	-1.500	0	0	0	0
15	Abschreibungen	0,00	-4.200	0	0	0	0
16	Zinsen und ähnliche Aufwendungen	0,00	0	0	0	0	0
17	Transferaufwendungen	0,00	-500	0	0	0	0
18	Sonstige ordentliche Aufwendungen	0,00	-100	0	0	0	0
19	Anteilige ordentliche Aufwendungen (Summe aus Nummern 12 bis 18)	0,00	-6.300	0	0	0	0
20	Anteiliges veranschlagtes ordentliches Ergebnis (Summe aus Nummern 11 und 19)	0,00	-6.300	0	0	0	0
21	Erträge aus internen Leistungen	0,00	0	0	0	0	0
22	Aufwendungen für interne Leistungen	0,00	0	0	0	0	0
23	kalkulatorische Kosten	0,00	0	0	0	0	0
24	Veranschlagtes kalkulatorisches Ergebnis (Saldo aus Nummern 21 bis 23)	0,00	0	0	0	0	0
25	Veranschlagter Nettoressourcenbedarf/-überschuss (Summe aus Nummer 20 und 24)	0,00	-6.300	0	0	0	0

Haushaltsplan 2023 der Stadt Markdorf


Teilfinanzhaushalt einschließlich Finanzplanung
Produktgruppe 2610 Theater - [THH 4]

Stadt Markdorf

Nr.	Bezeichnung	Ergebnis 2021	Ansatz 2022	Ansatz 2023	VE	Plan 2024	Plan 2025	Plan 2026
1	Summe der Einzahlungen aus laufender Verwaltungstätigkeit (ohne außerordentliche zahlungswirksame Erträge aus Vermögensveräußerung)	0,00	0	0	0	0	0	0
2	Summe der Auszahlungen aus laufender Verwaltungstätigkeit	0,00	-2.100	0	0	0	0	0
3	Anteiliger Zahlungsmittelüberschuss/-bedarf des Ergebnishaushalts (Saldo aus Nummern 1 und 2)	0,00	-2.100	0	0	0	0	0
4	Einzahlungen aus Investitionszuwendungen	0,00	0	0	0	0	0	0
5	Einzahlungen aus Investitionsbeiträgen und ähnlichen Entgelten für Investitionstätigkeit	0,00	0	0	0	0	0	0
6	Einzahlungen aus der Veräußerung von Sachvermögen	0,00	0	0	0	0	0	0
7	Einzahlungen aus der Veräußerung von Finanzvermögen	0,00	0	0	0	0	0	0
8	Einzahlungen für sonstige Investitionstätigkeit	0,00	0	0	0	0	0	0
9	Einzahlungen aus Investitionstätigkeit (Summe aus Nummern 4 bis 8)	0,00	0	0	0	0	0	0
10	Auszahlungen für den Erwerb von Grundstücken und Gebäuden	0,00	0	0	0	0	0	0
11	Auszahlungen für Baumaßnahmen	0,00	0	0	0	0	0	0
12	Auszahlungen für den Erwerb von beweglichem Sachvermögen	0,00	0	0	0	0	0	0
13	Auszahlungen für den Erwerb von Finanzvermögen	0,00	0	0	0	0	0	0
14	Auszahlungen für Investitionsförderungsmaßnahmen	0,00	0	0	0	0	0	0
15	Auszahlungen für den Erwerb von immateriellen Vermögensgegenständen	0,00	0	0	0	0	0	0
16	Auszahlungen aus Investitionstätigkeit (Summe aus Nummern 10 bis 15)	0,00	0	0	0	0	0	0
17	Anteiliger veranschlagter Finanzierungsmittelüberschuss/-bedarf aus Investitionstätigkeit (Saldo aus Numern 9 und 16)	0,00	0	0	0	0	0	0
18	Anteiliger veranschlagter Finanzierungsmittel-Saldo aus Nummern 3 und 17)	0,00	-2.100	0	0	0	0	0

Teilhaushalt 4	Sport, Kultur und Soziales
Produktgruppe	26.20 Förderung der Musik
Produkt	26200400 Förderung der Musik

Kurzbeschreibung

- Bereitstellung sonstiger für Konzerte geeigneter Räumlichkeiten und Plätze
- Gewährung von Zuschüssen
- Institutionelle Förderung oder Projektförderung durch Finanz- oder Sachleistungen sowie Information oder Betreuung

Allgemeine Ziele:

- Vermittlung eines möglichst qualitativollen Angebots im Sinne des Kulturauftrags
- Auseinandersetzung mit geistigen, künstlerischen und kulturellen Strömungen der Zeit
- Förderung des privaten und ehrenamtlichen Engagements
- Schärfung des kulturellen Profils der Kommunen
- Sicherung der Kontinuität der Arbeit kultureller Einrichtungen

In dem Produkt werden die verschiedenen Förderungen der Musik in Markdorf abgebildet. Hier sind insbesondere folgende Vereine und Institutionen zu nennen:

- Musikvereine
- Stadtkapelle
- Gesangvereine
- Musikfreunde
- Fanfarenzug
- Musikschule

Kennzahlen

Kosten je Musikschüler

	2019	2020	2021
durchschnittliche JwSt mit Musikschülern aus Markdorf	223,70	236,76	210,68
Zuschuss	139.819,54 EUR	161.313,39 EUR	144.337,71 EUR
Zuschuss je JwSt.	625,03 EUR	681,34 EUR	685,10 EUR

Haushaltsplan 2023 der Stadt Markdorf


**Teilergebnishaushalt einschließlich Finanzplanung
Produktgruppe 2620 Förderung der Musik - [THH 4]**

Stadt Markdorf

Nr.	Bezeichnung	Ergebnis 2021	Ansatz 2022	Ansatz 2023	Plan 2024	Plan 2025	Plan 2026
1	Steuern und ähnliche Abgaben	0,00	0	0	0	0	0
2	Zuweisungen und Zuwendungen, Umlagen	0,00	0	0	0	0	0
3	Aufgelöste Investitionszuwendungen und -beiträge	0,00	0	0	0	0	0
4	Sonstige Transfererträge	0,00	0	0	0	0	0
5	Entgelte für öffentliche Leistungen oder Einrichtungen	0,00	0	0	0	0	0
6	Sonstige privatrechtliche Leistungsentgelte	0,00	0	0	0	0	0
7	Kostenerstattungen und Kostenumlagen	2.380,00	0	0	0	0	0
8	Zinsen und ähnliche Erträge	0,00	0	0	0	0	0
9	Aktiviere Eigenleistungen und Bestandveränderungen	0,00	0	0	0	0	0
10	Sonstige ordentliche Erträge	0,00	0	0	0	0	0
11	Anteilige ordentliche Erträge (Summe aus Nummern 1 bis 10)	2.380,00	0	0	0	0	0
12	Personalaufwendungen	0,00	0	0	0	0	0
13	Versorgungsaufwendungen	0,00	0	0	0	0	0
14	Aufwendungen für Sach- und Dienstleistungen	-4.487,96	-600	-900	-900	-1.000	-1.000
15	Abschreibungen	0,00	0	-3.300	-3.300	-3.300	-3.300
16	Zinsen und ähnliche Aufwendungen	0,00	0	0	0	0	0
17	Transferaufwendungen	-160.183,55	-207.500	-202.900	-210.000	-219.200	-229.300
18	Sonstige ordentliche Aufwendungen	0,00	0	0	0	0	0
19	Anteilige ordentliche Aufwendungen (Summe aus Nummern 12 bis 18)	-164.671,51	-208.100	-207.100	-214.200	-223.500	-233.600
20	Anteiliges veranschlagtes ordentliches Ergebnis (Summe aus Nummern 11 und 19)	-162.291,51	-208.100	-207.100	-214.200	-223.500	-233.600
21	Erträge aus internen Leistungen	0,00	0	0	0	0	0
22	Aufwendungen für interne Leistungen	-37.671,19	-142.900	-40.120	-41.500	-43.300	-45.300
23	kalkulatorische Kosten	0,00	0	0	0	0	0
24	Veranschlagtes kalkulatorisches Ergebnis (Saldo aus Nummern 21 bis 23)	-37.671,19	-142.900	-40.120	-41.500	-43.300	-45.300
25	Veranschlagter Nettoressourcenbedarf/-überschuss (Summe aus Nummer 20 und 24)	-199.962,70	-351.000	-247.220	-255.700	-266.800	-278.900

Erläuterungen

Erläuterung zu 2620

**Zu Position:
Sachkonto 4318003**

Barzuschuss Verein

183.400 €

Haushaltsplan 2023 der Stadt Markdorf



Teilfinanzhaushalt einschließlich Finanzplanung
Produktgruppe 2620 Förderung der Musik - [THH 4]

Stadt Markdorf

Nr.	Bezeichnung	Ergebnis 2021	Ansatz 2022	Ansatz 2023	VE	Plan 2024	Plan 2025	Plan 2026
1	Summe der Einzahlungen aus laufender Verwaltungstätigkeit (ohne außerordentliche zahlungswirksame Erträge aus Vermögensveräußerung)	2.380,00	0	0	0	0	0	0
2	Summe der Auszahlungen aus laufender Verwaltungstätigkeit	-171.534,93	-208.100	-203.800	0	-210.900	-220.200	-230.300
3	Intelligenter Zahlungsmittelüberschuss/-bedarf des Ergebnishaushalts (Saldo aus Nummern 1 und 2)	-169.154,93	-208.100	-203.800	0	-210.900	-220.200	-230.300
4	Einzahlungen aus Investitionszuwendungen	0,00	0	0	0	0	0	0
5	Einzahlungen aus Investitionsbeiträgen und ähnlichen Entgelten für Investitionstätigkeit	0,00	0	0	0	0	0	0
6	Einzahlungen aus der Veräußerung von Sachvermögen	0,00	0	0	0	0	0	0
7	Einzahlungen aus der Veräußerung von Finanzvermögen	0,00	0	0	0	0	0	0
8	Einzahlungen für sonstige Investitionstätigkeit	0,00	0	0	0	0	0	0
9	Einzahlungen aus Investitionstätigkeit (Summe aus Nummern 4 bis 8)	0,00	0	0	0	0	0	0
10	Auszahlungen für den Erwerb von Grundstücken und Gebäuden	0,00	0	0	0	0	0	0
11	Auszahlungen für Baumaßnahmen	0,00	0	0	0	0	0	0
12	Auszahlungen für den Erwerb von beweglichem Sachvermögen	0,00	0	0	0	0	0	0
13	Auszahlungen für den Erwerb von Finanzvermögen	0,00	0	0	0	0	0	0
14	Auszahlungen für Investitionsförderungsmaßnahmen	0,00	0	0	0	0	0	0
15	Auszahlungen für den Erwerb von immateriellen Vermögensgegenständen	0,00	0	0	0	0	0	0
16	Auszahlungen aus Investitionstätigkeit (Summe aus Nummern 10 bis 15)	0,00	0	0	0	0	0	0
17	Intelligenter veranschlagter Finanzierungsmittelüberschuss/-bedarf aus Investitionstätigkeit (Saldo aus Nummern 9 und 16)	0,00	0	0	0	0	0	0
18	Intelligenter veranschlagter Finanzierungsmittel-Saldo aus Nummern 3 und 17)	-169.154,93	-208.100	-203.800	0	-210.900	-220.200	-230.300

**Einzeldarstellung der Investitionsmaßnahmen
Produktgruppe 2620 Förderung der Musik - [THH 4]**

Stadt Markdorf

Investition Z-2620-001 Zuweisung Musikpflege einschl. Konzerte

Nr.	Investitionsmaßnahmen Einzahlungs- und Auszahlungsarten	Gesamtang. z. Maßnahme -nachrichtl.-	Bisher finanziert	Ermächtigungs übertragungen aus Vorvorj.	Ergebnis 2021	Ansatz 2022	Ansatz 2023	VE
11	Auszahlungen für Investitionsförderungsmaßnahmen	-20.000	-20.000,00	0	0,00	0	0	0
13	Summe der Auszahlungen aus Investitionstätigkeit (Summe aus Nummern 7 bis 12)	-20.000	-20.000,00	0	0,00	0	0	0
14	Saldo aus Investitionstätigkeit (Saldo aus Nummern 6 und 13)	-20.000	-20.000,00	0	0,00	0	0	0
16	Gesamtkosten der Maßnahme (Summe aus Nummern 13 und 15)	-20.000	-20.000,00	0	0,00	0	0	0

Haushaltsplan 2023 der Stadt Markdorf


**Teilergebnishaushalt einschließlich Finanzplanung
Produktbereich 27 Volkshochschule, Bibliotheken**

Stadt Markdorf

Nr.	Bezeichnung	Ergebnis 2021	Ansatz 2022	Ansatz 2023	Plan 2024	Plan 2025	Plan 2026
1	Steuern und ähnliche Abgaben	0,00	0	0	0	0	0
2	Zuweisungen und Zuwendungen, Umlagen	0,00	0	0	0	0	0
3	Aufgelöste Investitionszuwendungen und -beiträge	0,00	0	0	0	0	0
4	Sonstige Transfererträge	0,00	0	0	0	0	0
5	Entgelte für öffentliche Leistungen oder Einrichtungen	0,00	0	0	0	0	0
6	Sonstige privatrechtliche Leistungsentgelte	0,00	0	0	0	0	0
7	Kostenerstattungen und Kostenumlagen	0,00	0	0	0	0	0
8	Zinsen und ähnliche Erträge	0,00	0	0	0	0	0
9	Aktivierete Eigenleistungen und Bestandveränderungen	0,00	0	0	0	0	0
10	Sonstige ordentliche Erträge	0,00	0	0	0	0	0
11	Anteilige ordentliche Erträge (Summe aus Nummern 1 bis 10)	0,00	0	0	0	0	0
12	Personalaufwendungen	0,00	0	0	0	0	0
13	Versorgungsaufwendungen	0,00	0	0	0	0	0
14	Aufwendungen für Sach- und Dienstleistungen	0,00	0	0	0	0	0
15	Abschreibungen	0,00	0	0	0	0	0
16	Zinsen und ähnliche Aufwendungen	0,00	0	0	0	0	0
17	Transferaufwendungen	-669,60	-1.000	-1.000	-1.000	-1.100	-1.100
18	Sonstige ordentliche Aufwendungen	0,00	-214.200	-214.200	-221.700	-231.300	-242.000
19	Anteilige ordentliche Aufwendungen (Summe aus Nummern 12 bis 18)	-669,60	-215.200	-215.200	-222.700	-232.400	-243.100
20	Anteiliges veranschlagtes ordentliches Ergebnis (Summe aus Nummern 11 und 19)	-669,60	-215.200	-215.200	-222.700	-232.400	-243.100
21	Erträge aus internen Leistungen	0,00	0	0	0	0	0
22	Aufwendungen für interne Leistungen	-4.225,00	-4.300	-4.500	-4.700	-4.900	-5.100
23	kalkulatorische Kosten	0,00	0	0	0	0	0
24	Veranschlagtes kalkulatorisches Ergebnis (Saldo aus Nummern 21 bis 23)	-4.225,00	-4.300	-4.500	-4.700	-4.900	-5.100
25	Veranschlagter Nettoressourcenbedarf/-überschuss (Summe aus Nummer 20 und 24)	-4.894,60	-219.500	-219.700	-227.400	-237.300	-248.200

Haushaltsplan 2023 der Stadt Markdorf



Teilfinanzhaushalt einschließlich Finanzplanung Produktbereich 27 Volkshochschule, Bibliotheken

Stadt Markdorf

Nr.	Bezeichnung	Ergebnis 2021	Ansatz 2022	Ansatz 2023	VE	Plan 2024	Plan 2025	Plan 2026
1	Summe der Einzahlungen aus laufender Verwaltungstätigkeit (ohne außerordentliche zahlungswirksame Erträge aus Vermögensveräußerung)	0,00	0	0	0	0	0	0
2	Summe der Auszahlungen aus laufender Verwaltungstätigkeit	-669,60	-215.200	-215.200	0	-222.700	-232.400	-243.100
3	Intelligenter Zahlungsmittelüberschuss/-bedarf des Ergebnishaushalts (Saldo aus Nummern 1 und 2)	-669,60	-215.200	-215.200	0	-222.700	-232.400	-243.100
4	Einzahlungen aus Investitionszuwendungen	0,00	0	0	0	0	0	0
5	Einzahlungen aus Investitionsbeiträgen und ähnlichen Entgelten für Investitionstätigkeit	0,00	0	0	0	0	0	0
6	Einzahlungen aus der Veräußerung von Sachvermögen	0,00	0	0	0	0	0	0
7	Einzahlungen aus der Veräußerung von Finanzvermögen	0,00	0	0	0	0	0	0
8	Einzahlungen für sonstige Investitionstätigkeit	0,00	0	0	0	0	0	0
9	Einzahlungen aus Investitionstätigkeit (Summe aus Nummern 4 bis 8)	0,00	0	0	0	0	0	0
10	Auszahlungen für den Erwerb von Grundstücken und Gebäuden	0,00	0	0	0	0	0	0
11	Auszahlungen für Baumaßnahmen	0,00	0	0	0	0	0	0
12	Auszahlungen für den Erwerb von beweglichem Sachvermögen	0,00	0	0	0	0	0	0
13	Auszahlungen für den Erwerb von Finanzvermögen	0,00	0	0	0	0	0	0
14	Auszahlungen für Investitionsförderungsmaßnahmen	0,00	0	0	0	0	0	0
15	Auszahlungen für den Erwerb von immateriellen Vermögensgegenständen	0,00	0	0	0	0	0	0
16	Auszahlungen aus Investitionstätigkeit (Summe aus Nummern 10 bis 15)	0,00	0	0	0	0	0	0
17	Intelligenter veranschlagter Finanzierungsmittelüberschuss/-bedarf aus Investitionstätigkeit (Saldo aus Nummern 9 und 16)	0,00	0	0	0	0	0	0
18	Intelligenter veranschlagter Finanzierungsmittel-Saldo aus Nummern 3 und 17)	-669,60	-215.200	-215.200	0	-222.700	-232.400	-243.100

Teilhaushalt 4	Sport, Kultur und Soziales	
Produktgruppe	27.10	Volkshochschulen
Produkt	27100000	Volkshochschulen

Kurzbeschreibung

- Das Fort- und Weiterbildungsangebot mit Seminaren, Kursen, Workshops, Einzelveranstaltungen, Studienreisen usw. umfasst die Programmbereiche:
 - Politik – Gesellschaft – Umwelt
 - Kultur – Gestalten
 - Gesundheit
 - Sprachen
 - Arbeit – Beruf

Allgemeine Ziele:

- Unterstützung der Bemühungen von Interessierten, außerschulisch Fähigkeiten und Kenntnisse der allgemeinen und der politischen Bildung sowie der beruflichen Weiterbildung zu vertiefen, zu erweitern oder zu erneuern und dadurch zu einem verantwortlichen Handeln im persönlichen, beruflichen und öffentlichen Bereich befähigt zu werden (vgl. § 1 Abs. 2 Weiterbildungsgesetz)

Die Stadt Markdorf unterstützt die VHS finanziell. Die Durchführung des Betriebes erfolgt autark durch die VHS Bodenseekreis.

Haushaltsplan 2023 der Stadt Markdorf



Teilergebnishaushalt einschließlich Finanzplanung Produktgruppe 2710 Volkshochschulen - [THH 4]

Stadt Markdorf

Nr.	Bezeichnung	Ergebnis 2021	Ansatz 2022	Ansatz 2023	Plan 2024	Plan 2025	Plan 2026
1	Steuern und ähnliche Abgaben	0,00	0	0	0	0	0
2	Zuweisungen und Zuwendungen, Umlagen	0,00	0	0	0	0	0
3	Aufgelöste Investitionszuwendungen und -beiträge	0,00	0	0	0	0	0
4	Sonstige Transfererträge	0,00	0	0	0	0	0
5	Entgelte für öffentliche Leistungen oder Einrichtungen	0,00	0	0	0	0	0
6	Sonstige privatrechtliche Leistungsentgelte	0,00	0	0	0	0	0
7	Kostenerstattungen und Kostenumlagen	0,00	0	0	0	0	0
8	Zinsen und ähnliche Erträge	0,00	0	0	0	0	0
9	Aktivierete Eigenleistungen und Bestandveränderungen	0,00	0	0	0	0	0
10	Sonstige ordentliche Erträge	0,00	0	0	0	0	0
11	Anteilige ordentliche Erträge (Summe aus Nummern 1 bis 10)	0,00	0	0	0	0	0
12	Personalaufwendungen	0,00	0	0	0	0	0
13	Versorgungsaufwendungen	0,00	0	0	0	0	0
14	Aufwendungen für Sach- und Dienstleistungen	0,00	0	0	0	0	0
15	Abschreibungen	0,00	0	0	0	0	0
16	Zinsen und ähnliche Aufwendungen	0,00	0	0	0	0	0
17	Transferaufwendungen	-46,80	-300	-300	-300	-300	-300
18	Sonstige ordentliche Aufwendungen	0,00	0	0	0	0	0
19	Anteilige ordentliche Aufwendungen (Summe aus Nummern 12 bis 18)	-46,80	-300	-300	-300	-300	-300
20	Anteiliges veranschlagtes ordentliches Ergebnis (Summe aus Nummern 11 und 19)	-46,80	-300	-300	-300	-300	-300
21	Erträge aus internen Leistungen	0,00	0	0	0	0	0
22	Aufwendungen für interne Leistungen	-4.225,00	-4.300	-4.500	-4.700	-4.900	-5.100
23	kalkulatorische Kosten	0,00	0	0	0	0	0
24	Veranschlagtes kalkulatorisches Ergebnis (Saldo aus Nummern 21 bis 23)	-4.225,00	-4.300	-4.500	-4.700	-4.900	-5.100
25	Veranschlagter Nettoressourcenbedarf/-überschuss (Summe aus Nummer 20 und 24)	-4.271,80	-4.600	-4.800	-5.000	-5.200	-5.400

Haushaltsplan 2023 der Stadt Markdorf



Teilfinanzhaushalt einschließlich Finanzplanung Produktgruppe 2710 Volkshochschulen - [THH 4]

Stadt Markdorf

Nr.	Bezeichnung	Ergebnis 2021	Ansatz 2022	Ansatz 2023	VE	Plan 2024	Plan 2025	Plan 2026
1	Summe der Einzahlungen aus laufender Verwaltungstätigkeit (ohne außerordentliche zahlungswirksame Erträge aus Vermögensveräußerung)	0,00	0	0	0	0	0	0
2	Summe der Auszahlungen aus laufender Verwaltungstätigkeit	-46,80	-300	-300	0	-300	-300	-300
3	Intelligenter Zahlungsmittelüberschuss/-bedarf des Ergebnishaushalts (Saldo aus Nummern 1 und 2)	-46,80	-300	-300	0	-300	-300	-300
4	Einzahlungen aus Investitionszuwendungen	0,00	0	0	0	0	0	0
5	Einzahlungen aus Investitionsbeiträgen und ähnlichen Entgelten für Investitionstätigkeit	0,00	0	0	0	0	0	0
6	Einzahlungen aus der Veräußerung von Sachvermögen	0,00	0	0	0	0	0	0
7	Einzahlungen aus der Veräußerung von Finanzvermögen	0,00	0	0	0	0	0	0
8	Einzahlungen für sonstige Investitionstätigkeit	0,00	0	0	0	0	0	0
9	Einzahlungen aus Investitionstätigkeit (Summe aus Nummern 4 bis 8)	0,00	0	0	0	0	0	0
10	Auszahlungen für den Erwerb von Grundstücken und Gebäuden	0,00	0	0	0	0	0	0
11	Auszahlungen für Baumaßnahmen	0,00	0	0	0	0	0	0
12	Auszahlungen für den Erwerb von beweglichem Sachvermögen	0,00	0	0	0	0	0	0
13	Auszahlungen für den Erwerb von Finanzvermögen	0,00	0	0	0	0	0	0
14	Auszahlungen für Investitionsförderungsmaßnahmen	0,00	0	0	0	0	0	0
15	Auszahlungen für den Erwerb von immateriellen Vermögensgegenständen	0,00	0	0	0	0	0	0
16	Auszahlungen aus Investitionstätigkeit (Summe aus Nummern 10 bis 15)	0,00	0	0	0	0	0	0
17	Intelligenter veranschlagter Finanzierungsmittelüberschuss/-bedarf aus Investitionstätigkeit (Saldo aus Numern 9 und 16)	0,00	0	0	0	0	0	0
18	Intelligenter veranschlagter Finanzierungsmittel-Saldo aus Nummern 3 und 17)	-46,80	-300	-300	0	-300	-300	-300

Teilhaushalt 4 Sport, Kultur und Soziales**Produktgruppe 27.20 Bibliotheken****Produkt 27200000 Bibliotheken**

Kurzbeschreibung

- Bereitstellung von Medien aller Art, für verschiedene Zielgruppen und unterschiedlichen Genres für systematisch oder thematisch gegliederte Sachbereiche, wie:
 - Bücher
 - CDs
 - DVDs
 - Software
 - Noten
 - Grafiken
- Bereitstellung von Medien aller Art und der technischen Geräte, die für die Nutzung der Medien und des Informationsangebots im Internet erforderlich sind
- Aufbereitung von Informationsmitteln zur permanenten Nutzung in der Bibliothek
- Erteilung von Informationen

Allgemeine Ziele:

- Ortsnahe und bedarfsgerechte Angebote zur Information, Kommunikation, Unterstützung von Aus-, Fort-, Weiterbildung und Freizeitgestaltung, Förderung des kreativen Mediengebrauchs und der Orientierung in der Medienvielfalt
- Vermittlung von Impulsen und Anregungen zur Beschäftigung mit Kunst und Literatur, Theater, Musik, aktuellen Themen

Der Landkreis ist Träger der Bibliothek. Die Stadt Markdorf leistet jährlich eine Kostenerstattung in Höhe von 80 % an den Landkreis als Beteiligung für den Betrieb der Bibliothek. Die Bibliothek

befindet sich in einem Anbau über dem Fahrradkeller des Bildungszentrums und wurde im September 2007 eröffnet.

Kennzahlen

Ausleihungen und Kosten je Ausleihung

	2019	2020	2021*
Ausleihungen	175.006	150.434	118.139
davon Onleihe	17.432 (9,96%)	20.848 (13,9%)	22.729 (19,2%)
Nutzer	3.124	2.734	2.463
davon mit Onleihenutzung	541 (17,3%)	555 (20,8%)	524 (21,3%)
Kosten	288.536,42 EUR	305.551,93 EUR	210.000 EUR
Kosten je Ausl.	1,65 EUR	2,03 EUR	1,78 EUR

* Planwert

Haushaltsplan 2023 der Stadt Markdorf



**Teilergebnishaushalt einschließlich Finanzplanung
Produktgruppe 2720 Bibliotheken - [THH 4]**

Stadt Markdorf

Nr.	Bezeichnung	Ergebnis 2021	Ansatz 2022	Ansatz 2023	Plan 2024	Plan 2025	Plan 2026
1	Steuern und ähnliche Abgaben	0,00	0	0	0	0	0
2	Zuweisungen und Zuwendungen, Umlagen	0,00	0	0	0	0	0
3	Aufgelöste Investitionszuwendungen und -beiträge	0,00	0	0	0	0	0
4	Sonstige Transfererträge	0,00	0	0	0	0	0
5	Entgelte für öffentliche Leistungen oder Einrichtungen	0,00	0	0	0	0	0
6	Sonstige privatrechtliche Leistungsentgelte	0,00	0	0	0	0	0
7	Kostenerstattungen und Kostenumlagen	0,00	0	0	0	0	0
8	Zinsen und ähnliche Erträge	0,00	0	0	0	0	0
9	Aktivierete Eigenleistungen und Bestandveränderungen	0,00	0	0	0	0	0
10	Sonstige ordentliche Erträge	0,00	0	0	0	0	0
11	Anteilige ordentliche Erträge (Summe aus Nummern 1 bis 10)	0,00	0	0	0	0	0
12	Personalaufwendungen	0,00	0	0	0	0	0
13	Versorgungsaufwendungen	0,00	0	0	0	0	0
14	Aufwendungen für Sach- und Dienstleistungen	0,00	0	0	0	0	0
15	Abschreibungen	0,00	0	0	0	0	0
16	Zinsen und ähnliche Aufwendungen	0,00	0	0	0	0	0
17	Transferaufwendungen	-622,80	-700	-700	-700	-800	-800
18	Sonstige ordentliche Aufwendungen	0,00	-214.200	-214.200	-221.700	-231.300	-242.000
19	Anteilige ordentliche Aufwendungen (Summe aus Nummern 12 bis 18)	-622,80	-214.900	-214.900	-222.400	-232.100	-242.800
20	Anteiliges veranschlagtes ordentliches Ergebnis (Summe aus Nummern 11 und 19)	-622,80	-214.900	-214.900	-222.400	-232.100	-242.800
21	Erträge aus internen Leistungen	0,00	0	0	0	0	0
22	Aufwendungen für interne Leistungen	0,00	0	0	0	0	0
23	kalkulatorische Kosten	0,00	0	0	0	0	0
24	Veranschlagtes kalkulatorisches Ergebnis (Saldo aus Nummern 21 bis 23)	0,00	0	0	0	0	0
25	Veranschlagter Nettoressourcenbedarf/-überschuss (Summe aus Nummer 20 und 24)	-622,80	-214.900	-214.900	-222.400	-232.100	-242.800

Haushaltsplan 2023 der Stadt Markdorf



Teilfinanzhaushalt einschließlich Finanzplanung
Produktgruppe 2720 Bibliotheken - [THH 4]

Stadt Markdorf

Nr.	Bezeichnung	Ergebnis 2021	Ansatz 2022	Ansatz 2023	VE	Plan 2024	Plan 2025	Plan 2026
1	Summe der Einzahlungen aus laufender Verwaltungstätigkeit (ohne außerordentliche zahlungswirksame Erträge aus Vermögensveräußerung)	0,00	0	0	0	0	0	0
2	Summe der Auszahlungen aus laufender Verwaltungstätigkeit	-622,80	-214.900	-214.900	0	-222.400	-232.100	-242.800
3	Intelligenter Zahlungsmittelüberschuss/-bedarf des Ergebnishaushalts (Saldo aus Nummern 1 und 2)	-622,80	-214.900	-214.900	0	-222.400	-232.100	-242.800
4	Einzahlungen aus Investitionszuwendungen	0,00	0	0	0	0	0	0
5	Einzahlungen aus Investitionsbeiträgen und ähnlichen Entgelten für Investitionstätigkeit	0,00	0	0	0	0	0	0
6	Einzahlungen aus der Veräußerung von Sachvermögen	0,00	0	0	0	0	0	0
7	Einzahlungen aus der Veräußerung von Finanzvermögen	0,00	0	0	0	0	0	0
8	Einzahlungen für sonstige Investitionstätigkeit	0,00	0	0	0	0	0	0
9	Einzahlungen aus Investitionstätigkeit (Summe aus Nummern 4 bis 8)	0,00	0	0	0	0	0	0
10	Auszahlungen für den Erwerb von Grundstücken und Gebäuden	0,00	0	0	0	0	0	0
11	Auszahlungen für Baumaßnahmen	0,00	0	0	0	0	0	0
12	Auszahlungen für den Erwerb von beweglichem Sachvermögen	0,00	0	0	0	0	0	0
13	Auszahlungen für den Erwerb von Finanzvermögen	0,00	0	0	0	0	0	0
14	Auszahlungen für Investitionsförderungsmaßnahmen	0,00	0	0	0	0	0	0
15	Auszahlungen für den Erwerb von immateriellen Vermögensgegenständen	0,00	0	0	0	0	0	0
16	Auszahlungen aus Investitionstätigkeit (Summe aus Nummern 10 bis 15)	0,00	0	0	0	0	0	0
17	Intelligenter veranschlagter Finanzierungsmittelüberschuss/-bedarf aus Investitionstätigkeit (Saldo aus Numern 9 und 16)	0,00	0	0	0	0	0	0
18	Intelligenter veranschlagter Finanzierungsmittel-(Saldo aus Nummern 3 und 17)	-622,80	-214.900	-214.900	0	-222.400	-232.100	-242.800

Haushaltsplan 2023 der Stadt Markdorf


**Teilergebnishaushalt einschließlich Finanzplanung
Kostenstelle 272000 Öffentliche Büchereien/Bibliothek**

Stadt Markdorf

Nr.	Bezeichnung	Ergebnis 2021	Ansatz 2022	Ansatz 2023	Plan 2024	Plan 2025	Plan 2026
1	Steuern und ähnliche Abgaben	0,00	0	0	0	0	0
2	Zuweisungen und Zuwendungen, Umlagen	0,00	0	0	0	0	0
3	Aufgelöste Investitionszuwendungen und -beiträge	0,00	0	0	0	0	0
4	Sonstige Transfererträge	0,00	0	0	0	0	0
5	Entgelte für öffentliche Leistungen oder Einrichtungen	0,00	0	0	0	0	0
6	Sonstige privatrechtliche Leistungsentgelte	0,00	0	0	0	0	0
7	Kostenerstattungen und Kostenumlagen	0,00	0	0	0	0	0
8	Zinsen und ähnliche Erträge	0,00	0	0	0	0	0
9	Aktivierete Eigenleistungen und Bestandveränderungen	0,00	0	0	0	0	0
10	Sonstige ordentliche Erträge	0,00	0	0	0	0	0
11	Anteilige ordentliche Erträge (Summe aus Nummern 1 bis 10)	0,00	0	0	0	0	0
12	Personalaufwendungen	0,00	0	0	0	0	0
13	Versorgungsaufwendungen	0,00	0	0	0	0	0
14	Aufwendungen für Sach- und Dienstleistungen	0,00	0	0	0	0	0
15	Abschreibungen	0,00	0	0	0	0	0
16	Zinsen und ähnliche Aufwendungen	0,00	0	0	0	0	0
17	Transferaufwendungen	-622,80	-700	-700	-700	-800	-800
18	Sonstige ordentliche Aufwendungen	0,00	-214.200	-214.200	-221.700	-231.300	-242.000
19	Anteilige ordentliche Aufwendungen (Summe aus Nummern 12 bis 18)	-622,80	-214.900	-214.900	-222.400	-232.100	-242.800
20	Anteiliges veranschlagtes ordentliches Ergebnis (Summe aus Nummern 11 und 19)	-622,80	-214.900	-214.900	-222.400	-232.100	-242.800
21	Erträge aus internen Leistungen	0,00	0	0	0	0	0
22	Aufwendungen für interne Leistungen	0,00	0	0	0	0	0
23	kalkulatorische Kosten	0,00	0	0	0	0	0
24	Veranschlagtes kalkulatorisches Ergebnis (Saldo aus Nummern 21 bis 23)	0,00	0	0	0	0	0
25	Veranschlagter Nettoressourcenbedarf/-überschuss (Summe aus Nummer 20 und 24)	-622,80	-214.900	-214.900	-222.400	-232.100	-242.800

Haushaltsplan 2023 der Stadt Markdorf



Teilfinanzhaushalt einschließlich Finanzplanung Kostenstelle 272000 Öffentliche Büchereien/Bibliothek

Stadt Markdorf

Nr.	Bezeichnung	Ergebnis 2021	Ansatz 2022	Ansatz 2023	VE	Plan 2024	Plan 2025	Plan 2026
1	Summe der Einzahlungen aus laufender Verwaltungstätigkeit (ohne außerordentliche zahlungswirksame Erträge aus Vermögensveräußerung)	0,00	0	0	0	0	0	0
2	Summe der Auszahlungen aus laufender Verwaltungstätigkeit	-622,80	-214.900	-214.900	0	-222.400	-232.100	-242.800
3	Intelligenter Zahlungsmittelüberschuss/-bedarf des Ergebnishaushalts (Saldo aus Nummern 1 und 2)	-622,80	-214.900	-214.900	0	-222.400	-232.100	-242.800
4	Einzahlungen aus Investitionszuwendungen	0,00	0	0	0	0	0	0
5	Einzahlungen aus Investitionsbeiträgen und ähnlichen Entgelten für Investitionstätigkeit	0,00	0	0	0	0	0	0
6	Einzahlungen aus der Veräußerung von Sachvermögen	0,00	0	0	0	0	0	0
7	Einzahlungen aus der Veräußerung von Finanzvermögen	0,00	0	0	0	0	0	0
8	Einzahlungen für sonstige Investitionstätigkeit	0,00	0	0	0	0	0	0
9	Einzahlungen aus Investitionstätigkeit (Summe aus Nummern 4 bis 8)	0,00	0	0	0	0	0	0
10	Auszahlungen für den Erwerb von Grundstücken und Gebäuden	0,00	0	0	0	0	0	0
11	Auszahlungen für Baumaßnahmen	0,00	0	0	0	0	0	0
12	Auszahlungen für den Erwerb von beweglichem Sachvermögen	0,00	0	0	0	0	0	0
13	Auszahlungen für den Erwerb von Finanzvermögen	0,00	0	0	0	0	0	0
14	Auszahlungen für Investitionsförderungsmaßnahmen	0,00	0	0	0	0	0	0
15	Auszahlungen für den Erwerb von immateriellen Vermögensgegenständen	0,00	0	0	0	0	0	0
16	Auszahlungen aus Investitionstätigkeit (Summe aus Nummern 10 bis 15)	0,00	0	0	0	0	0	0
17	Intelligenter veranschlagter Finanzierungsmittelüberschuss/-bedarf aus Investitionstätigkeit (Saldo aus Numern 9 und 16)	0,00	0	0	0	0	0	0
18	Intelligenter veranschlagter Finanzierungsmittel-(Saldo aus Nummern 3 und 17)	-622,80	-214.900	-214.900	0	-222.400	-232.100	-242.800

Haushaltsplan 2023 der Stadt Markdorf



**Teilergebnishaushalt einschließlich Finanzplanung
Produktbereich 28 Sonstige Kulturpflege**

Stadt Markdorf

Nr.	Bezeichnung	Ergebnis 2021	Ansatz 2022	Ansatz 2023	Plan 2024	Plan 2025	Plan 2026
1	Steuern und ähnliche Abgaben	0,00	0	0	0	0	0
2	Zuweisungen und Zuwendungen, Umlagen	0,00	0	0	0	0	0
3	Aufgelöste Investitionszuwendungen und -beiträge	0,00	0	0	0	0	0
4	Sonstige Transfererträge	0,00	0	0	0	0	0
5	Entgelte für öffentliche Leistungen oder Einrichtungen	0,00	0	0	0	0	0
6	Sonstige privatrechtliche Leistungsentgelte	0,00	4.400	4.400	4.600	4.700	5.000
7	Kostenerstattungen und Kostenumlagen	0,00	0	0	0	0	0
8	Zinsen und ähnliche Erträge	0,00	0	0	0	0	0
9	Aktiviere Eigenleistungen und Bestandveränderungen	0,00	0	0	0	0	0
10	Sonstige ordentliche Erträge	0,00	0	0	0	0	0
11	Anteilige ordentliche Erträge (Summe aus Nummern 1 bis 10)	0,00	4.400	4.400	4.600	4.700	5.000
12	Personalaufwendungen	-90.126,22	-92.800	-102.900	-106.400	-111.100	-116.300
13	Versorgungsaufwendungen	0,00	0	0	0	0	0
14	Aufwendungen für Sach- und Dienstleistungen	-25.200,29	-41.400	-42.050	-43.300	-45.300	-47.500
15	Abschreibungen	0,00	-1.200	-1.200	-1.200	-1.200	-1.200
16	Zinsen und ähnliche Aufwendungen	0,00	0	0	0	0	0
17	Transferaufwendungen	-9.030,40	-24.700	-42.900	-44.400	-46.300	-48.500
18	Sonstige ordentliche Aufwendungen	-42.164,46	-97.500	-72.200	-100.600	-77.800	-81.600
19	Anteilige ordentliche Aufwendungen (Summe aus Nummern 12 bis 18)	-166.521,37	-257.600	-261.250	-295.900	-281.700	-295.100
20	Anteiliges veranschlagtes ordentliches Ergebnis (Summe aus Nummern 11 und 19)	-166.521,37	-253.200	-256.850	-291.300	-277.000	-290.100
21	Erträge aus internen Leistungen	3.146,71	3.300	3.351	3.500	3.600	3.800
22	Aufwendungen für interne Leistungen	-2.635,65	-25.700	-7.656	-8.000	-8.800	-8.000
23	kalkulatorische Kosten	0,00	0	0	0	0	0
24	Veranschlagtes kalkulatorisches Ergebnis (Saldo aus Nummern 21 bis 23)	511,06	-22.400	-4.305	-4.500	-5.200	-4.200
25	Veranschlagter Nettoressourcenbedarf/-überschuss (Summe aus Nummer 20 und 24)	-166.010,31	-275.600	-261.155	-295.800	-282.200	-294.300

Haushaltsplan 2023 der Stadt Markdorf



Teilfinanzhaushalt einschließlich Finanzplanung Produktbereich 28 Sonstige Kulturpflege

Stadt Markdorf

Nr.	Bezeichnung	Ergebnis 2021	Ansatz 2022	Ansatz 2023	VE	Plan 2024	Plan 2025	Plan 2026
1	Summe der Einzahlungen aus laufender Verwaltungstätigkeit (ohne außerordentliche zahlungswirksame Erträge aus Vermögensveräußerung)	0,00	4.400	4.400	0	4.600	4.700	5.000
2	Summe der Auszahlungen aus laufender Verwaltungstätigkeit	-145.627,99	-256.400	-260.050	0	-294.700	-280.500	-293.900
3	Anteiliger Zahlungsmittelüberschuss/-bedarf des Ergebnishaushalts (Saldo aus Nummern 1 und 2)	-145.627,99	-252.000	-255.650	0	-290.100	-275.800	-288.900
4	Einzahlungen aus Investitionszuwendungen	0,00	0	0	0	0	0	0
5	Einzahlungen aus Investitionsbeiträgen und ähnlichen Entgelten für Investitionstätigkeit	0,00	0	0	0	0	0	0
6	Einzahlungen aus der Veräußerung von Sachvermögen	0,00	0	0	0	0	0	0
7	Einzahlungen aus der Veräußerung von Finanzvermögen	0,00	0	0	0	0	0	0
8	Einzahlungen für sonstige Investitionstätigkeit	0,00	0	0	0	0	0	0
9	Einzahlungen aus Investitionstätigkeit (Summe aus Nummern 4 bis 8)	0,00	0	0	0	0	0	0
10	Auszahlungen für den Erwerb von Grundstücken und Gebäuden	0,00	0	0	0	0	0	0
11	Auszahlungen für Baumaßnahmen	0,00	0	0	0	0	0	0
12	Auszahlungen für den Erwerb von beweglichem Sachvermögen	0,00	0	0	0	0	0	0
13	Auszahlungen für den Erwerb von Finanzvermögen	0,00	0	0	0	0	0	0
14	Auszahlungen für Investitionsförderungsmaßnahmen	0,00	0	0	0	0	0	0
15	Auszahlungen für den Erwerb von immateriellen Vermögensgegenständen	0,00	0	0	0	0	0	0
16	Auszahlungen aus Investitionstätigkeit (Summe aus Nummern 10 bis 15)	0,00	0	0	0	0	0	0
17	Anteiliger veranschlagter Finanzierungsmittelüberschuss/-bedarf aus Investitionstätigkeit (Saldo aus Numern 9 und 16)	0,00	0	0	0	0	0	0
18	Anteiliger veranschlagter Finanzierungsmittel-(Saldo aus Nummern 3 und 17)	-145.627,99	-252.000	-255.650	0	-290.100	-275.800	-288.900

Teilhaushalt 4	Sport, Kultur und Soziales	
Produktgruppe	28.10	Sonst. Kulturpflege
Produkt	28100000	Sonst. Kulturpflege

Kurzbeschreibung

- Kulturpflege in den Bereichen Literatur, Bildende Kunst, Darstellende Kunst, Film / Medien, Weiterbildung, Geschichte, Interkulturelles / Völkerverständigung, Wissenschaft, Interdisziplinäres
- Kulturveranstaltungen in städtepartnerschaftlichen oder internationalen Beziehungen
- Institutionelle oder Projektförderung
- Durchführung von Veranstaltungen / Veranstaltungsreihen und Verleihung von Kulturpreisen, auch in Kooperation mit Dritten
- Sammlung, Aufbereitung und Veröffentlichung von Kulturveranstaltungsdaten, Informationsveranstaltungen u. a.
- Entwickeln und umsetzen eigener kulturpädagogischer Konzepte und Verknüpfung mit den Aktivitäten anderer Kulturträger

Allgemeine Ziele:

- Förderung des privaten und ehrenamtlichen Engagements
- Vielfältiges, allgemein zugängliches und zielgruppenorientiertes Angebot
- Sicherung der Kontinuität der Arbeit kultureller Einrichtungen
- Förderung von Künstlern/-innen
- Bereitstellung von vielfältigen kulturellen Angeboten
- Heraushebung / Förderung besonderer Leistungen im kulturellen Bereich durch Preise
- Darstellung des kulturellen Angebots
- Kulturelle Werbung für die Kommune
- Darstellung und Vermittlung kultureller Inhalte und Zusammenhänge

In diesem Produkt werden abgebildet: das Engagement der Stadt im Zuge der **Stadtgalerie**, die **sonstige Kulturpflege** sowie die **Heimat- und Kulturpflege**.

In der **Kostenstelle 281001** wird die Unterstützung der durch den Kunstverein betriebenen **Stadtgalerie** abgebildet.

Bei der **Kostenstelle 281002** – Heimat- und Kulturpflege werden die Leistungen der Stadt bei der Unterstützung **verschiedener Vereine und Organisationen** abgebildet, welche sich um Heimat- und Kulturpflege kümmern. Ebenfalls hierunter fallen die Aufwendungen der Stadt im Zusammenhang mit dem alljährlichen Stadtfest.

Haushaltsplan 2023 der Stadt Markdorf



Teilergebnishaushalt einschließlich Finanzplanung Produktgruppe 2810 Sonstige Kulturpflege - [THH 4]

Stadt Markdorf

Nr.	Bezeichnung	Ergebnis 2021	Ansatz 2022	Ansatz 2023	Plan 2024	Plan 2025	Plan 2026
1	Steuern und ähnliche Abgaben	0,00	0	0	0	0	0
2	Zuweisungen und Zuwendungen, Umlagen	0,00	0	0	0	0	0
3	Aufgelöste Investitionszuwendungen und -beiträge	0,00	0	0	0	0	0
4	Sonstige Transfererträge	0,00	0	0	0	0	0
5	Entgelte für öffentliche Leistungen oder Einrichtungen	0,00	0	0	0	0	0
6	Sonstige privatrechtliche Leistungsentgelte	0,00	4.400	4.400	4.600	4.700	5.000
7	Kostenerstattungen und Kostenumlagen	0,00	0	0	0	0	0
8	Zinsen und ähnliche Erträge	0,00	0	0	0	0	0
9	Aktivierete Eigenleistungen und Bestandveränderungen	0,00	0	0	0	0	0
10	Sonstige ordentliche Erträge	0,00	0	0	0	0	0
11	Anteilige ordentliche Erträge (Summe aus Nummern 1 bis 10)	0,00	4.400	4.400	4.600	4.700	5.000
12	Personalaufwendungen	-90.126,22	-92.800	-102.900	-106.400	-111.100	-116.300
13	Versorgungsaufwendungen	0,00	0	0	0	0	0
14	Aufwendungen für Sach- und Dienstleistungen	-25.200,29	-41.400	-42.050	-43.300	-45.300	-47.500
15	Abschreibungen	0,00	-1.200	-1.200	-1.200	-1.200	-1.200
16	Zinsen und ähnliche Aufwendungen	0,00	0	0	0	0	0
17	Transferaufwendungen	-9.030,40	-24.700	-42.900	-44.400	-46.300	-48.500
18	Sonstige ordentliche Aufwendungen	-42.164,46	-97.500	-72.200	-100.600	-77.800	-81.600
19	Anteilige ordentliche Aufwendungen (Summe aus Nummern 12 bis 18)	-166.521,37	-257.600	-261.250	-295.900	-281.700	-295.100
20	Anteiliges veranschlagtes ordentliches Ergebnis (Summe aus Nummern 11 und 19)	-166.521,37	-253.200	-256.850	-291.300	-277.000	-290.100
21	Erträge aus internen Leistungen	3.146,71	3.300	3.351	3.500	3.600	3.800
22	Aufwendungen für interne Leistungen	-2.635,65	-25.700	-7.656	-8.000	-8.800	-8.000
23	kalkulatorische Kosten	0,00	0	0	0	0	0
24	Veranschlagtes kalkulatorisches Ergebnis (Saldo aus Nummern 21 bis 23)	511,06	-22.400	-4.305	-4.500	-5.200	-4.200
25	Veranschlagter Nettoressourcenbedarf/-überschuss (Summe aus Nummer 20 und 24)	-166.010,31	-275.600	-261.155	-295.800	-282.200	-294.300

Erläuterungen

Erläuterung zu 2810

**Zu Position:
Sachkonto 4211000**

Allgemein 3.000 €

Erläuterung zu 2810

**Zu Position:
Sachkonto 4431400**

Stadtfest 68.500 €

Erläuterung zu 2810

**Zu Position:
Sachkonto 4318102**

Kunstverein 17.600 €

Erläuterung zu 2810

Zu Position:
Sachkonto 4431401

Open Air	25.000 €
----------	----------

Haushaltsplan 2023 der Stadt Markdorf


**Teilfinanzhaushalt einschließlich Finanzplanung
Produktgruppe 2810 Sonstige Kulturpflege - [THH 4]**

Stadt Markdorf

Nr.	Bezeichnung	Ergebnis 2021	Ansatz 2022	Ansatz 2023	VE	Plan 2024	Plan 2025	Plan 2026
1	Summe der Einzahlungen aus laufender Verwaltungstätigkeit (ohne außerordentliche zahlungswirksame Erträge aus Vermögensveräußerung)	0,00	4.400	4.400	0	4.600	4.700	5.000
2	Summe der Auszahlungen aus laufender Verwaltungstätigkeit	-145.627,99	-256.400	-260.050	0	-294.700	-280.500	-293.900
3	Intelligenter Zahlungsmittelüberschuss/-bedarf des Ergebnishaushalts (Saldo aus Nummern 1 und 2)	-145.627,99	-252.000	-255.650	0	-290.100	-275.800	-288.900
4	Einzahlungen aus Investitionszuwendungen	0,00	0	0	0	0	0	0
5	Einzahlungen aus Investitionsbeiträgen und ähnlichen Entgelten für Investitionstätigkeit	0,00	0	0	0	0	0	0
6	Einzahlungen aus der Veräußerung von Sachvermögen	0,00	0	0	0	0	0	0
7	Einzahlungen aus der Veräußerung von Finanzvermögen	0,00	0	0	0	0	0	0
8	Einzahlungen für sonstige Investitionstätigkeit	0,00	0	0	0	0	0	0
9	Einzahlungen aus Investitionstätigkeit (Summe aus Nummern 4 bis 8)	0,00	0	0	0	0	0	0
10	Auszahlungen für den Erwerb von Grundstücken und Gebäuden	0,00	0	0	0	0	0	0
11	Auszahlungen für Baumaßnahmen	0,00	0	0	0	0	0	0
12	Auszahlungen für den Erwerb von beweglichem Sachvermögen	0,00	0	0	0	0	0	0
13	Auszahlungen für den Erwerb von Finanzvermögen	0,00	0	0	0	0	0	0
14	Auszahlungen für Investitionsförderungsmaßnahmen	0,00	0	0	0	0	0	0
15	Auszahlungen für den Erwerb von immateriellen Vermögensgegenständen	0,00	0	0	0	0	0	0
16	Auszahlungen aus Investitionstätigkeit (Summe aus Nummern 10 bis 15)	0,00	0	0	0	0	0	0
17	Intelligenter veranschlagter Finanzierungsmittelüberschuss/-bedarf aus Investitionstätigkeit (Saldo aus Numern 9 und 16)	0,00	0	0	0	0	0	0
18	Intelligenter veranschlagter Finanzierungsmittel-(Saldo aus Nummern 3 und 17)	-145.627,99	-252.000	-255.650	0	-290.100	-275.800	-288.900

Haushaltsplan 2023 der Stadt Markdorf



**Teilergebnishaushalt einschließlich Finanzplanung
Produktbereich 29 Förderung von Kirchengemeinden u. sonst. Religionsgemeinschaften**

Stadt Markdorf

Nr.	Bezeichnung	Ergebnis 2021	Ansatz 2022	Ansatz 2023	Plan 2024	Plan 2025	Plan 2026
1	Steuern und ähnliche Abgaben	0,00	0	0	0	0	0
2	Zuweisungen und Zuwendungen, Umlagen	0,00	0	0	0	0	0
3	Aufgelöste Investitionszuwendungen und -beiträge	0,00	0	0	0	0	0
4	Sonstige Transfererträge	0,00	0	0	0	0	0
5	Entgelte für öffentliche Leistungen oder Einrichtungen	0,00	0	0	0	0	0
6	Sonstige privatrechtliche Leistungsentgelte	0,00	0	0	0	0	0
7	Kostenerstattungen und Kostenumlagen	0,00	0	0	0	0	0
8	Zinsen und ähnliche Erträge	0,00	0	0	0	0	0
9	Aktiviere Eigenleistungen und Bestandveränderungen	0,00	0	0	0	0	0
10	Sonstige ordentliche Erträge	0,00	0	0	0	0	0
11	Anteilige ordentliche Erträge (Summe aus Nummern 1 bis 10)	0,00	0	0	0	0	0
12	Personalaufwendungen	0,00	0	0	0	0	0
13	Versorgungsaufwendungen	0,00	0	0	0	0	0
14	Aufwendungen für Sach- und Dienstleistungen	-1.900,46	-12.200	-12.250	-12.700	-13.200	-13.800
15	Abschreibungen	0,00	0	0	0	0	0
16	Zinsen und ähnliche Aufwendungen	0,00	0	0	0	0	0
17	Transferaufwendungen	-2.011,93	-900	-900	-900	-900	-900
18	Sonstige ordentliche Aufwendungen	0,00	0	0	0	0	0
19	Anteilige ordentliche Aufwendungen (Summe aus Nummern 12 bis 18)	-3.912,39	-13.100	-13.150	-13.600	-14.100	-14.700
20	Anteiliges veranschlagtes ordentliches Ergebnis (Summe aus Nummern 11 und 19)	-3.912,39	-13.100	-13.150	-13.600	-14.100	-14.700
21	Erträge aus internen Leistungen	0,00	0	0	0	0	0
22	Aufwendungen für interne Leistungen	-1.349,00	0	-1.437	-1.500	-1.600	-1.600
23	kalkulatorische Kosten	0,00	0	0	0	0	0
24	Veranschlagtes kalkulatorisches Ergebnis (Saldo aus Nummern 21 bis 23)	-1.349,00	0	-1.437	-1.500	-1.600	-1.600
25	Veranschlagter Nettoressourcenbedarf/-überschuss (Summe aus Nummer 20 und 24)	-5.261,39	-13.100	-14.587	-15.100	-15.700	-16.300

Haushaltsplan 2023 der Stadt Markdorf


Teilfinanzhaushalt einschließlich Finanzplanung
Produktbereich 29 Förderung von Kirchengemeinden u. sonst. Religionsgemeinschaften

Stadt Markdorf

Nr.	Bezeichnung	Ergebnis 2021	Ansatz 2022	Ansatz 2023	VE	Plan 2024	Plan 2025	Plan 2026
1	Summe der Einzahlungen aus laufender Verwaltungstätigkeit (ohne außerordentliche zahlungswirksame Erträge aus Vermögensveräußerung)	0,00	0	0	0	0	0	0
2	Summe der Auszahlungen aus laufender Verwaltungstätigkeit	-3.904,77	-13.100	-13.150	0	-13.600	-14.100	-14.700
3	Intelligenter Zahlungsmittelüberschuss/-bedarf des Ergebnishaushalts (Saldo aus Nummern 1 und 2)	-3.904,77	-13.100	-13.150	0	-13.600	-14.100	-14.700
4	Einzahlungen aus Investitionszuwendungen	0,00	0	0	0	0	0	0
5	Einzahlungen aus Investitionsbeiträgen und ähnlichen Entgelten für Investitionstätigkeit	0,00	0	0	0	0	0	0
6	Einzahlungen aus der Veräußerung von Sachvermögen	0,00	0	0	0	0	0	0
7	Einzahlungen aus der Veräußerung von Finanzvermögen	0,00	0	0	0	0	0	0
8	Einzahlungen für sonstige Investitionstätigkeit	0,00	0	0	0	0	0	0
9	Einzahlungen aus Investitionstätigkeit (Summe aus Nummern 4 bis 8)	0,00	0	0	0	0	0	0
10	Auszahlungen für den Erwerb von Grundstücken und Gebäuden	0,00	0	0	0	0	0	0
11	Auszahlungen für Baumaßnahmen	0,00	0	0	0	0	0	0
12	Auszahlungen für den Erwerb von beweglichem Sachvermögen	0,00	0	0	0	0	0	0
13	Auszahlungen für den Erwerb von Finanzvermögen	0,00	0	0	0	0	0	0
14	Auszahlungen für Investitionsförderungsmaßnahmen	0,00	0	0	0	0	0	0
15	Auszahlungen für den Erwerb von immateriellen Vermögensgegenständen	0,00	0	0	0	0	0	0
16	Auszahlungen aus Investitionstätigkeit (Summe aus Nummern 10 bis 15)	0,00	0	0	0	0	0	0
17	Intelligenter veranschlagter Finanzierungsmittelüberschuss/-bedarf aus Investitionstätigkeit (Saldo aus Nummern 9 und 16)	0,00	0	0	0	0	0	0
18	Intelligenter veranschlagter Finanzierungsmittel-Saldo aus Nummern 3 und 17)	-3.904,77	-13.100	-13.150	0	-13.600	-14.100	-14.700

Teilhaushalt 4	Sport, Kultur und Soziales
Produktgruppe	29.10 Förderung von Kirchengemeinden
Produkt	29100000 Förderung von Kirchengemeinden

Kurzbeschreibung

- Zuschüsse an Kirchengemeinde
- Zuschüsse an Kirchenchöre, Jugendchor
- Unterhaltung und Pflege der städtischen Kirchen, Kapellen und Bildstöcke

Allgemeine Ziele:

- Allgemeine Förderung von Religionsgemeinschaften, Erfüllung von Verpflichtungen, z. B. zur Unterhaltung kirchlicher Bauten
- Förderung von Einzelmaßnahmen für religiöse Zwecke

Eine Besonderheit stellt die Bewirtschaftung der Kirchenglocke dar. Aufgrund von Gesetzen aus dem 19. Jahrhundert sind die bürgerlichen Gemeinden über eine Baulast verpflichtet, sich an den Kosten von Kirchtürmen, Turmuhren sowie Glocken- und Läuteanlagen zu beteiligen. Das Maß der Beteiligung ergab sich aus dem Maß der Benutzung der Einrichtungen für die bürgerliche Gemeinde (z.B. Hilfsmittel zur Alarmierung oder Tageseinteilung).

Aufgrund des zwischenzeitlichen Bedeutungsverlustes des Turms für derartige Aufgaben, sind die jährlichen Unterhaltskosten nunmehr gering.

Haushaltsplan 2023 der Stadt Markdorf



**Teilergebnishaushalt einschließlich Finanzplanung
Produktgruppe 2910 Förderung von Kirchengemeinden u. sonst. Religionsgemeinschaften
- [THH 4]**

Stadt Markdorf

Nr.	Bezeichnung	Ergebnis 2021	Ansatz 2022	Ansatz 2023	Plan 2024	Plan 2025	Plan 2026
1	Steuern und ähnliche Abgaben	0,00	0	0	0	0	0
2	Zuweisungen und Zuwendungen, Umlagen	0,00	0	0	0	0	0
3	Aufgelöste Investitionszuwendungen und -beiträge	0,00	0	0	0	0	0
4	Sonstige Transfererträge	0,00	0	0	0	0	0
5	Entgelte für öffentliche Leistungen oder Einrichtungen	0,00	0	0	0	0	0
6	Sonstige privatrechtliche Leistungsentgelte	0,00	0	0	0	0	0
7	Kostenerstattungen und Kostenumlagen	0,00	0	0	0	0	0
8	Zinsen und ähnliche Erträge	0,00	0	0	0	0	0
9	Aktivierete Eigenleistungen und Bestandveränderungen	0,00	0	0	0	0	0
10	Sonstige ordentliche Erträge	0,00	0	0	0	0	0
11	Anteilige ordentliche Erträge (Summe aus Nummern 1 bis 10)	0,00	0	0	0	0	0
12	Personalaufwendungen	0,00	0	0	0	0	0
13	Versorgungsaufwendungen	0,00	0	0	0	0	0
14	Aufwendungen für Sach- und Dienstleistungen	-1.900,46	-12.200	-12.250	-12.700	-13.200	-13.800
15	Abschreibungen	0,00	0	0	0	0	0
16	Zinsen und ähnliche Aufwendungen	0,00	0	0	0	0	0
17	Transferaufwendungen	-2.011,93	-900	-900	-900	-900	-900
18	Sonstige ordentliche Aufwendungen	0,00	0	0	0	0	0
19	Anteilige ordentliche Aufwendungen (Summe aus Nummern 12 bis 18)	-3.912,39	-13.100	-13.150	-13.600	-14.100	-14.700
20	Anteiliges veranschlagtes ordentliches Ergebnis (Summe aus Nummern 11 und 19)	-3.912,39	-13.100	-13.150	-13.600	-14.100	-14.700
21	Erträge aus internen Leistungen	0,00	0	0	0	0	0
22	Aufwendungen für interne Leistungen	-1.349,00	0	-1.437	-1.500	-1.600	-1.600
23	kalkulatorische Kosten	0,00	0	0	0	0	0
24	Veranschlagtes kalkulatorisches Ergebnis (Saldo aus Nummern 21 bis 23)	-1.349,00	0	-1.437	-1.500	-1.600	-1.600
25	Veranschlagter Nettoressourcenbedarf/-überschuss (Summe aus Nummer 20 und 24)	-5.261,39	-13.100	-14.587	-15.100	-15.700	-16.300

Haushaltsplan 2023 der Stadt Markdorf



Teilfinanzhaushalt einschließlich Finanzplanung
Produktgruppe 2910 Förderung von Kirchengemeinden u. sonst. Religionsgemeinschaften
- [THH 4]

Stadt Markdorf

Nr.	Bezeichnung	Ergebnis 2021	Ansatz 2022	Ansatz 2023	VE	Plan 2024	Plan 2025	Plan 2026
1	Summe der Einzahlungen aus laufender Verwaltungstätigkeit (ohne außerordentliche zahlungswirksame Erträge aus Vermögensveräußerung)	0,00	0	0	0	0	0	0
2	Summe der Auszahlungen aus laufender Verwaltungstätigkeit	-3.904,77	-13.100	-13.150	0	-13.600	-14.100	-14.700
3	Anteiliger Zahlungsmittelüberschuss/-bedarf des Ergebnishaushalts (Saldo aus Nummern 1 und 2)	-3.904,77	-13.100	-13.150	0	-13.600	-14.100	-14.700
4	Einzahlungen aus Investitionszuwendungen	0,00	0	0	0	0	0	0
5	Einzahlungen aus Investitionsbeiträgen und ähnlichen Entgelten für Investitionstätigkeit	0,00	0	0	0	0	0	0
6	Einzahlungen aus der Veräußerung von Sachvermögen	0,00	0	0	0	0	0	0
7	Einzahlungen aus der Veräußerung von Finanzvermögen	0,00	0	0	0	0	0	0
8	Einzahlungen für sonstige Investitionstätigkeit	0,00	0	0	0	0	0	0
9	Einzahlungen aus Investitionstätigkeit (Summe aus Nummern 4 bis 8)	0,00	0	0	0	0	0	0
10	Auszahlungen für den Erwerb von Grundstücken und Gebäuden	0,00	0	0	0	0	0	0
11	Auszahlungen für Baumaßnahmen	0,00	0	0	0	0	0	0
12	Auszahlungen für den Erwerb von beweglichem Sachvermögen	0,00	0	0	0	0	0	0
13	Auszahlungen für den Erwerb von Finanzvermögen	0,00	0	0	0	0	0	0
14	Auszahlungen für Investitionsförderungsmaßnahmen	0,00	0	0	0	0	0	0
15	Auszahlungen für den Erwerb von immateriellen Vermögensgegenständen	0,00	0	0	0	0	0	0
16	Auszahlungen aus Investitionstätigkeit (Summe aus Nummern 10 bis 15)	0,00	0	0	0	0	0	0
17	Anteiliger veranschlagter Finanzierungsmittelüberschuss/-bedarf aus Investitionstätigkeit (Saldo aus Numern 9 und 16)	0,00	0	0	0	0	0	0
18	Anteiliger veranschlagter Finanzierungsmittel-(Saldo aus Nummern 3 und 17)	-3.904,77	-13.100	-13.150	0	-13.600	-14.100	-14.700

Haushaltsplan 2023 der Stadt Markdorf



**Teilergebnishaushalt einschließlich Finanzplanung
Produktbereich 31 Soziale Hilfen**

Stadt Markdorf

Nr.	Bezeichnung	Ergebnis 2021	Ansatz 2022	Ansatz 2023	Plan 2024	Plan 2025	Plan 2026
1	Steuern und ähnliche Abgaben	0,00	0	0	0	0	0
2	Zuweisungen und Zuwendungen, Umlagen	68.484,13	54.300	59.300	61.300	64.000	66.900
3	Aufgelöste Investitionszuwendungen und -beiträge	0,00	0	0	0	0	0
4	Sonstige Transfererträge	0,00	0	0	0	0	0
5	Entgelte für öffentliche Leistungen oder Einrichtungen	304.316,77	311.800	406.800	421.000	439.300	459.700
6	Sonstige privatrechtliche Leistungsentgelte	1.841,50	28.500	28.500	29.500	30.800	32.300
7	Kostenerstattungen und Kostenumlagen	593,03	0	0	0	0	0
8	Zinsen und ähnliche Erträge	0,00	0	0	0	0	0
9	Aktiviere Eigenleistungen und Bestandveränderungen	0,00	0	0	0	0	0
10	Sonstige ordentliche Erträge	0,00	0	0	0	0	0
11	Anteilige ordentliche Erträge (Summe aus Nummern 1 bis 10)	375.235,43	394.600	494.600	511.800	534.100	558.900
12	Personalaufwendungen	-108.135,09	-113.100	-138.300	-143.200	-149.200	-156.100
13	Versorgungsaufwendungen	0,00	0	0	0	0	0
14	Aufwendungen für Sach- und Dienstleistungen	-217.531,17	-197.200	-278.850	-288.400	-301.000	-315.200
15	Abschreibungen	0,00	-40.850	-38.800	-38.900	-38.900	-38.900
16	Zinsen und ähnliche Aufwendungen	0,00	0	0	0	0	0
17	Transferaufwendungen	-131.914,20	-221.500	-251.300	-260.100	-271.300	-284.000
18	Sonstige ordentliche Aufwendungen	-4.679,87	-12.800	-12.800	-13.100	-13.600	-14.600
19	Anteilige ordentliche Aufwendungen (Summe aus Nummern 12 bis 18)	-462.260,33	-585.450	-720.050	-743.700	-774.000	-808.800
20	Anteiliges veranschlagtes ordentliches Ergebnis (Summe aus Nummern 11 und 19)	-87.024,90	-190.850	-225.450	-231.900	-239.900	-249.900
21	Erträge aus internen Leistungen	18.575,78	19.300	19.783	20.500	21.400	22.400
22	Aufwendungen für interne Leistungen	-59.450,10	-169.600	-68.080	-70.500	-73.500	-77.000
23	kalkulatorische Kosten	0,00	-1.000	-4.200	-4.000	-3.900	-3.700
24	Veranschlagtes kalkulatorisches Ergebnis (Saldo aus Nummern 21 bis 23)	-40.874,32	-151.300	-52.497	-54.000	-56.000	-58.300
25	Veranschlagter Nettoressourcenbedarf/-überschuss (Summe aus Nummer 20 und 24)	-127.899,22	-342.150	-277.947	-285.900	-295.900	-308.200

Haushaltsplan 2023 der Stadt Markdorf



Teilfinanzhaushalt einschließlich Finanzplanung Produktbereich 31 Soziale Hilfen

Stadt Markdorf

Nr.	Bezeichnung	Ergebnis 2021	Ansatz 2022	Ansatz 2023	VE	Plan 2024	Plan 2025	Plan 2026
1	Summe der Einzahlungen aus laufender Verwaltungstätigkeit (ohne außerordentliche zahlungswirksame Erträge aus Vermögensveräußerung)	374.375,99	394.600	494.600	0	511.800	534.100	558.900
2	Summe der Auszahlungen aus laufender Verwaltungstätigkeit	-494.225,33	-544.600	-681.250	0	-704.800	-735.100	-769.900
3	Intelligenter Zahlungsmittelüberschuss/-bedarf des Ergebnishaushalts (Saldo aus Nummern 1 und 2)	-119.849,34	-150.000	-186.650	0	-193.000	-201.000	-211.000
4	Einzahlungen aus Investitionszuwendungen	0,00	0	0	0	0	0	0
5	Einzahlungen aus Investitionsbeiträgen und ähnlichen Entgelten für Investitionstätigkeit	0,00	0	0	0	0	0	0
6	Einzahlungen aus der Veräußerung von Sachvermögen	0,00	0	0	0	0	0	0
7	Einzahlungen aus der Veräußerung von Finanzvermögen	0,00	0	0	0	0	0	0
8	Einzahlungen für sonstige Investitionstätigkeit	0,00	0	0	0	0	0	0
9	Einzahlungen aus Investitionstätigkeit (Summe aus Nummern 4 bis 8)	0,00	0	0	0	0	0	0
10	Auszahlungen für den Erwerb von Grundstücken und Gebäuden	0,00	0	0	0	0	0	0
11	Auszahlungen für Baumaßnahmen	0,00	0	0	0	0	0	0
12	Auszahlungen für den Erwerb von beweglichem Sachvermögen	0,00	-5.000	-5.000	0	-5.000	-5.000	-5.000
13	Auszahlungen für den Erwerb von Finanzvermögen	0,00	0	0	0	0	0	0
14	Auszahlungen für Investitionsförderungsmaßnahmen	0,00	0	0	0	0	0	0
15	Auszahlungen für den Erwerb von immateriellen Vermögensgegenständen	0,00	0	0	0	0	0	0
16	Auszahlungen aus Investitionstätigkeit (Summe aus Nummern 10 bis 15)	0,00	-5.000	-5.000	0	-5.000	-5.000	-5.000
17	Intelligenter veranschlagter Finanzierungsmittelüberschuss/-bedarf aus Investitionstätigkeit (Saldo aus Numern 9 und 16)	0,00	-5.000	-5.000	0	-5.000	-5.000	-5.000
18	Intelligenter veranschlagter Finanzierungsmittel-(Saldo aus Nummern 3 und 17)	-119.849,34	-155.000	-191.650	0	-198.000	-206.000	-216.000

Teilhaushalt 4 Sport, Kultur und Soziales

Produktgruppe 31.40 Soziale Einrichtungen

Produkt 31400200 Soziale Einrichtungen für pflegebedürftige, ältere Menschen

Kurzbeschreibung

- Zuschuss der Stadt an den Spitalfonds Markdorf für den laufenden Betrieb des Alten- und Pflegeheims St. Franziskus
- Zuschuss an die Sozialstation

Allgemeine Ziele:

- wirtschaftlicher Betrieb der Einrichtung
- Sicherstellung einer angemessenen Unterbringung der Senioren

Teilhaushalt 4 Sport, Kultur und Soziales**Produktgruppe 31.40 Soziale Einrichtungen****Produkt 31400500 Soziale Einrichtungen für Wohnungslose****Kurzbeschreibung**

Unterbringung von Personen in der städtischen Obdachlosenunterkunft in Hepbach, Pfannenstiel 10 a (Notunterkunft). Auf dem regulären Wohnungsmarkt haben die Personen noch keine Unterkunft gefunden.

Zusätzlich dient aktuell noch eine weitere städtische Wohnung als Einrichtung für Wohnungslose.

Allgemeine Ziele:

- Wirtschaftlicher Betrieb der Einrichtung
- Sicherstellung der Unterbringung
- baldige Integration der Personen in den regulären Wohnungsmarkt

Kennzahlen**Soziale Einrichtungen für Wohnungslose:**

Jahr	Stand zum 31.12.	Ertrag	Aufwand	Deckungsgrad
2013	6 Personen			
2014	13 Personen			
2015	12 Personen			
2016	11 Personen	23.937,10 €	25.352,36 €	94,4 %
2017	14 Personen	26.565,96 €	28.201,82 €	94,1 %
2018	9 Personen	23.843,78 €	25.621,87 €	93,1 %
2019	11 Personen	18.928,99 €	33.534,29 €	56,4 %
2020*	7 Personen	22.392,34 €	27.436,25 €	81,6 %
2021*	6 Personen	17.733,40 €	22.206,64 €	79,9 %
2022**	6 Personen	21.761,84 €	32.131,46 €	67,7 %

*noch ohne Jahresabschlussbuchungen, Planansätze für AfA, Sopo-Auflösung und Verzinsung; Vergleichbarkeit mit Jahren bis 2019 eingeschränkt

**bis Dezember | Planansatz

Teilhaushalt 4	Sport, Kultur und Soziales
Produktgruppe	31.40 Soziale Einrichtungen
Produkt	31400700 Soziale Einrichtungen für Flüchtlinge und Asylbewerber (Anschlussunterbringung)

Kurzbeschreibung

Unterbringung von Asylberechtigten nach Abschluss und positiv beschiedenem Asylverfahren. Auf dem regulären Wohnungsmarkt haben die Personen noch keine Unterkunft gefunden.

Allgemeine Ziele:

- Wirtschaftlicher Betrieb der Einrichtung
- Sicherstellung der Unterbringung

Die seit dem Jahr 2015 stark angestiegene Zahl von Flüchtlingen führte auch in Markdorf zu einem erhöhten Bedarf an Anschlussunterkünften. Um diesen Bedarf decken zu können war es nötig neben der Nutzung vorhandener städtischer Gebäude, weitere Objekte von privaten Vermietern auf dem Wohnungsmarkt anzumieten.

Die Zuschüsse vom Land sind im Jahr 2020 ausgelaufen womit künftig davon ausgegangen werden muss, dass eine stärkere Belastung des städtischen Haushalts eintreten wird.

Kennzahlen

Unterkünfte für Flüchtlinge

Jahr	Stand zum 31.12.	Ertrag	Aufwand	Deckungsgrad
2013	8 Personen			
2014	8 Personen			
2015	48 Personen			
2016	122 Personen	195.642,13 €	352.153,96 €	55,6 %
2017	162 Personen	388.843,20 €	344.750,66 €	112,8 %
2018	199 Personen	437.708,13 €	385.287,94 €	113,6 %
2019	215 Personen	414.491,68 €	385.290,71 €	107,6 %
2020*	204 Personen	278.926,41 €	378.223,66 €	73,7 %
2021*	169 Personen	298.771,32 €	350.710,28 €	85,2 %
2022**	150 Personen	287.169,49 €	485.081,48 €	59,2 %

*noch ohne Jahresabschlussbuchungen, Planansätze für AfA, Sopo-Auflösung und Verzinsung; Vergleichbarkeit mit Jahren bis 2019 eingeschränkt

**bis Dezember | Planansatz

Teilhaushalt 4	Sport, Kultur und Soziales	
Produktgruppe	31.40	Soziale Einrichtungen
Produkt	31400900	Andere Soziale Einrichtungen

Kurzbeschreibung

- Zuschuss für den Betrieb des Mehrgenerationenhauses (MGH) in der Spitalstraße 3 („Waldseer Hof“).
- Zuschuss an Diakonie

Allgemeine Ziele:

- Förderung des Miteinander und des sozialen Zusammenlebens

Das MGH ist eine Einrichtung mit dem Zweck, die unterschiedlichen Generationen von Jung bis Alt zusammen zu bringen und dadurch zu einem Treffpunkt des Austauschs und Miteinander zu werden. U.a. gibt es eine betreute Spielgruppe für die Kleinsten.

Das Gebäude wurde vor etwa 13 Jahren speziell für diese Nutzung grundlegend saniert. Im Rahmen des Landes-Sanierungs-Programms erhielt die Stadt hierfür Zuwendungen in Höhe von 640 TEUR.

Haushaltsplan 2023 der Stadt Markdorf



**Teilergebnishaushalt einschließlich Finanzplanung
Produktgruppe 3140 Soziale Einrichtungen - [THH 4]**

Stadt Markdorf

Nr.	Bezeichnung	Ergebnis 2021	Ansatz 2022	Ansatz 2023	Plan 2024	Plan 2025	Plan 2026
1	Steuern und ähnliche Abgaben	0,00	0	0	0	0	0
2	Zuweisungen und Zuwendungen, Umlagen	68.487,97	53.300	58.300	60.300	62.900	65.800
3	Aufgelöste Investitionszuwendungen und -beiträge	0,00	0	0	0	0	0
4	Sonstige Transfererträge	0,00	0	0	0	0	0
5	Entgelte für öffentliche Leistungen oder Einrichtungen	304.316,77	311.800	406.800	421.000	439.300	459.700
6	Sonstige privatrechtliche Leistungsentgelte	1.841,50	25.000	25.000	25.900	27.000	28.300
7	Kostenerstattungen und Kostenumlagen	593,03	0	0	0	0	0
8	Zinsen und ähnliche Erträge	0,00	0	0	0	0	0
9	Aktivierete Eigenleistungen und Bestandveränderungen	0,00	0	0	0	0	0
10	Sonstige ordentliche Erträge	0,00	0	0	0	0	0
11	Anteilige ordentliche Erträge (Summe aus Nummern 1 bis 10)	375.239,27	390.100	490.100	507.200	529.200	553.800
12	Personalaufwendungen	-46.280,99	-48.900	-70.100	-72.600	-75.600	-79.100
13	Versorgungsaufwendungen	0,00	0	0	0	0	0
14	Aufwendungen für Sach- und Dienstleistungen	-217.317,07	-191.700	-273.350	-282.800	-295.100	-309.000
15	Abschreibungen	0,00	-40.350	-38.700	-38.800	-38.800	-38.800
16	Zinsen und ähnliche Aufwendungen	0,00	0	0	0	0	0
17	Transferaufwendungen	-124.412,20	-202.800	-242.800	-251.300	-262.200	-274.400
18	Sonstige ordentliche Aufwendungen	-2.770,49	-7.700	-7.700	-7.900	-8.300	-8.700
19	Anteilige ordentliche Aufwendungen (Summe aus Nummern 12 bis 18)	-390.780,75	-491.450	-632.650	-653.400	-680.000	-710.000
20	Anteiliges veranschlagtes ordentliches Ergebnis (Summe aus Nummern 11 und 19)	-15.541,48	-101.350	-142.550	-146.200	-150.800	-156.200
21	Erträge aus internen Leistungen	0,00	0	0	0	0	0
22	Aufwendungen für interne Leistungen	-57.720,20	-154.900	-64.649	-67.000	-69.800	-73.100
23	kalkulatorische Kosten	0,00	-1.000	-4.200	-4.000	-3.900	-3.700
24	Veranschlagtes kalkulatorisches Ergebnis (Saldo aus Nummern 21 bis 23)	-57.720,20	-155.900	-68.849	-71.000	-73.700	-76.800
25	Veranschlagter Nettoressourcenbedarf/-überschuss (Summe aus Nummer 20 und 24)	-73.261,68	-257.250	-211.399	-217.200	-224.500	-233.000

Erläuterungen

Erläuterung zu 3140

**Zu Position:
Sachkonto 4316100**

Zuweisung für Abmangel Pflegeheim 100.000 €

Haushaltsplan 2023 der Stadt Markdorf



Teilfinanzhaushalt einschließlich Finanzplanung
Produktgruppe 3140 Soziale Einrichtungen - [THH 4]

Stadt Markdorf

Nr.	Bezeichnung	Ergebnis 2021	Ansatz 2022	Ansatz 2023	VE	Plan 2024	Plan 2025	Plan 2026
1	Summe der Einzahlungen aus laufender Verwaltungstätigkeit (ohne außerordentliche zahlungswirksame Erträge aus Vermögensveräußerung)	374.379,83	390.100	490.100	0	507.200	529.200	553.800
2	Summe der Auszahlungen aus laufender Verwaltungstätigkeit	-422.672,67	-451.100	-593.950	0	-614.600	-641.200	-671.200
3	Intelligenter Zahlungsmittelüberschuss/-bedarf des Ergebnishaushalts (Saldo aus Nummern 1 und 2)	-48.292,84	-61.000	-103.850	0	-107.400	-112.000	-117.400
4	Einzahlungen aus Investitionszuwendungen	0,00	0	0	0	0	0	0
5	Einzahlungen aus Investitionsbeiträgen und ähnlichen Entgelten für Investitionstätigkeit	0,00	0	0	0	0	0	0
6	Einzahlungen aus der Veräußerung von Sachvermögen	0,00	0	0	0	0	0	0
7	Einzahlungen aus der Veräußerung von Finanzvermögen	0,00	0	0	0	0	0	0
8	Einzahlungen für sonstige Investitionstätigkeit	0,00	0	0	0	0	0	0
9	Einzahlungen aus Investitionstätigkeit (Summe aus Nummern 4 bis 8)	0,00	0	0	0	0	0	0
10	Auszahlungen für den Erwerb von Grundstücken und Gebäuden	0,00	0	0	0	0	0	0
11	Auszahlungen für Baumaßnahmen	0,00	0	0	0	0	0	0
12	Auszahlungen für den Erwerb von beweglichem Sachvermögen	0,00	-5.000	-5.000	0	-5.000	-5.000	-5.000
13	Auszahlungen für den Erwerb von Finanzvermögen	0,00	0	0	0	0	0	0
14	Auszahlungen für Investitionsförderungsmaßnahmen	0,00	0	0	0	0	0	0
15	Auszahlungen für den Erwerb von immateriellen Vermögensgegenständen	0,00	0	0	0	0	0	0
16	Auszahlungen aus Investitionstätigkeit (Summe aus Nummern 10 bis 15)	0,00	-5.000	-5.000	0	-5.000	-5.000	-5.000
17	Intelligenter veranschlagter Finanzierungsmittelüberschuss/-bedarf aus Investitionstätigkeit (Saldo aus Numern 9 und 16)	0,00	-5.000	-5.000	0	-5.000	-5.000	-5.000
18	Intelligenter veranschlagter Finanzierungsmittel-(Saldo aus Nummern 3 und 17)	-48.292,84	-66.000	-108.850	0	-112.400	-117.000	-122.400

**Einzeldarstellung der Investitionsmaßnahmen
Produktgruppe 3140 Soziale Einrichtungen - [THH 4]**

Stadt Markdorf

Investition B-3140-001 Erwerb bewegl. Vermögen Soziale Einrichtung

Nr.	Investitionsmaßnahmen Einzahlungs- und Auszahlungsarten	Gesamtang. z. Maßnahme -nachrichtl.-	Bisher finanziert	Ermächtigungs übertragungen aus Vorvorj.	Ergebnis 2021	Ansatz 2022	Ansatz 2023	VE
9	Auszahlungen für den Erwerb von beweglichem Sachvermögen	-14.000	0,00	0	0,00	-2.000	-2.000	0
13	Summe der Auszahlungen aus Investitionstätigkeit (Summe aus Nummern 7 bis 12)	-14.000	0,00	0	0,00	-2.000	-2.000	0
14	Saldo aus Investitionstätigkeit (Saldo aus Nummern 6 und 13)	-14.000	0,00	0	0,00	-2.000	-2.000	0
16	Gesamtkosten der Maßnahme (Summe aus Nummern 13 und 15)	-14.000	0,00	0	0,00	-2.000	-2.000	0

Investition B-3140-002 Erwerb bewegl. Vermögen Flüchtlingsunterkünfte

Nr.	Investitionsmaßnahmen Einzahlungs- und Auszahlungsarten	Gesamtang. z. Maßnahme -nachrichtl.-	Bisher finanziert	Ermächtigungs übertragungen aus Vorvorj.	Ergebnis 2021	Ansatz 2022	Ansatz 2023	VE
9	Auszahlungen für den Erwerb von beweglichem Sachvermögen	-22.000	0,00	0	0,00	-3.000	-3.000	0
13	Summe der Auszahlungen aus Investitionstätigkeit (Summe aus Nummern 7 bis 12)	-22.000	0,00	0	0,00	-3.000	-3.000	0
14	Saldo aus Investitionstätigkeit (Saldo aus Nummern 6 und 13)	-22.000	0,00	0	0,00	-3.000	-3.000	0
16	Gesamtkosten der Maßnahme (Summe aus Nummern 13 und 15)	-22.000	0,00	0	0,00	-3.000	-3.000	0

Teilhaushalt 4	Sport, Kultur und Soziales					
Produktgruppe	31.60	Sonstige	Förderung	von	Trägern	der
		Wohlfahrtspflege				
Produkt	31600000	Sonstige	Förderung	von	Trägern	der
		Wohlfahrtspflege				

Kurzbeschreibung

- Förderung der freien Wohlfahrtspflege

Allgemeine Ziele:

- Förderung gemeinwesensorientierter Projekte im Rahmen der Daseinsvorsorge
- Förderung innovativer Projekte, die sich mit aktuellen sozialpolitischen Herausforderungen auseinandersetzen
- Unterstützung der freien Träger bei Erfüllung von sozialen Aufgaben

In diesem Produkt werden die verschiedenen Unterstützungen in Form von Zuschüssen für gemeinwohlorientierte Organisationen abgebildet. Die wesentlichsten Einzelempfänger sind:

- Markdorfer Tafel

Haushaltsplan 2023 der Stadt Markdorf


Teilergebnishaushalt einschließlich Finanzplanung
Produktgruppe 3160 Sonstige Förderung von Trägern der Wohlfahrtspflege - [THH 4]

Stadt Markdorf

Nr.	Bezeichnung	Ergebnis 2021	Ansatz 2022	Ansatz 2023	Plan 2024	Plan 2025	Plan 2026
1	Steuern und ähnliche Abgaben	0,00	0	0	0	0	0
2	Zuweisungen und Zuwendungen, Umlagen	0,00	0	0	0	0	0
3	Aufgelöste Investitionszuwendungen und -beiträge	0,00	0	0	0	0	0
4	Sonstige Transfererträge	0,00	0	0	0	0	0
5	Entgelte für öffentliche Leistungen oder Einrichtungen	0,00	0	0	0	0	0
6	Sonstige privatrechtliche Leistungsentgelte	0,00	0	0	0	0	0
7	Kostenerstattungen und Kostenumlagen	0,00	0	0	0	0	0
8	Zinsen und ähnliche Erträge	0,00	0	0	0	0	0
9	Aktiviere Eigenleistungen und Bestandveränderungen	0,00	0	0	0	0	0
10	Sonstige ordentliche Erträge	0,00	0	0	0	0	0
11	Anteilige ordentliche Erträge (Summe aus Nummern 1 bis 10)	0,00	0	0	0	0	0
12	Personalaufwendungen	0,00	0	0	0	0	0
13	Versorgungsaufwendungen	0,00	0	0	0	0	0
14	Aufwendungen für Sach- und Dienstleistungen	0,00	0	0	0	0	0
15	Abschreibungen	0,00	0	0	0	0	0
16	Zinsen und ähnliche Aufwendungen	0,00	0	0	0	0	0
17	Transferaufwendungen	-7.502,00	-8.000	-8.000	-8.300	-8.600	-9.000
18	Sonstige ordentliche Aufwendungen	0,00	0	0	0	0	0
19	Anteilige ordentliche Aufwendungen (Summe aus Nummern 12 bis 18)	-7.502,00	-8.000	-8.000	-8.300	-8.600	-9.000
20	Anteiliges veranschlagtes ordentliches Ergebnis (Summe aus Nummern 11 und 19)	-7.502,00	-8.000	-8.000	-8.300	-8.600	-9.000
21	Erträge aus internen Leistungen	0,00	0	0	0	0	0
22	Aufwendungen für interne Leistungen	-816,00	-11.200	-869	-900	-900	-1.000
23	kalkulatorische Kosten	0,00	0	0	0	0	0
24	Veranschlagtes kalkulatorisches Ergebnis (Saldo aus Nummern 21 bis 23)	-816,00	-11.200	-869	-900	-900	-1.000
25	Veranschlagter Nettoressourcenbedarf/-überschuss (Summe aus Nummer 20 und 24)	-8.318,00	-19.200	-8.869	-9.200	-9.500	-10.000

Haushaltsplan 2023 der Stadt Markdorf


Teilfinanzhaushalt einschließlich Finanzplanung
Produktgruppe 3160 Sonstige Förderung von Trägern der Wohlfahrtspflege - [THH 4]

Stadt Markdorf

Nr.	Bezeichnung	Ergebnis 2021	Ansatz 2022	Ansatz 2023	VE	Plan 2024	Plan 2025	Plan 2026
1	Summe der Einzahlungen aus laufender Verwaltungstätigkeit (ohne außerordentliche zahlungswirksame Erträge aus Vermögensveräußerung)	0,00	0	0	0	0	0	0
2	Summe der Auszahlungen aus laufender Verwaltungstätigkeit	-7.502,00	-8.000	-8.000	0	-8.300	-8.600	-9.000
3	Anteiliger Zahlungsmittelüberschuss/-bedarf des Ergebnishaushalts (Saldo aus Nummern 1 und 2)	-7.502,00	-8.000	-8.000	0	-8.300	-8.600	-9.000
4	Einzahlungen aus Investitionszuwendungen	0,00	0	0	0	0	0	0
5	Einzahlungen aus Investitionsbeiträgen und ähnlichen Entgelten für Investitionstätigkeit	0,00	0	0	0	0	0	0
6	Einzahlungen aus der Veräußerung von Sachvermögen	0,00	0	0	0	0	0	0
7	Einzahlungen aus der Veräußerung von Finanzvermögen	0,00	0	0	0	0	0	0
8	Einzahlungen für sonstige Investitionstätigkeit	0,00	0	0	0	0	0	0
9	Einzahlungen aus Investitionstätigkeit (Summe aus Nummern 4 bis 8)	0,00	0	0	0	0	0	0
10	Auszahlungen für den Erwerb von Grundstücken und Gebäuden	0,00	0	0	0	0	0	0
11	Auszahlungen für Baumaßnahmen	0,00	0	0	0	0	0	0
12	Auszahlungen für den Erwerb von beweglichem Sachvermögen	0,00	0	0	0	0	0	0
13	Auszahlungen für den Erwerb von Finanzvermögen	0,00	0	0	0	0	0	0
14	Auszahlungen für Investitionsförderungsmaßnahmen	0,00	0	0	0	0	0	0
15	Auszahlungen für den Erwerb von immateriellen Vermögensgegenständen	0,00	0	0	0	0	0	0
16	Auszahlungen aus Investitionstätigkeit (Summe aus Nummern 10 bis 15)	0,00	0	0	0	0	0	0
17	Anteiliger veranschlagter Finanzierungsmittelüberschuss/-bedarf aus Investitionstätigkeit (Saldo aus Numern 9 und 16)	0,00	0	0	0	0	0	0
18	Anteiliger veranschlagter Finanzierungsmittel-(Saldo aus Nummern 3 und 17)	-7.502,00	-8.000	-8.000	0	-8.300	-8.600	-9.000

Teilhaushalt 4	Sport, Kultur und Soziales
Produktgruppe	31.80 Sonstige soziale Hilfen und Leistungen
Produkt	31800000 Sonstige soziale Hilfen und Leistungen

Kurzbeschreibung

- Altersjubilare und Altenveranstaltungen
- Behindertenbeauftragter
- Allgemeine soziale Hilfe

Allgemeine Ziele:

- Veranstaltungen für ältere Mitmenschen zur Integration und Teilhabe am gesellschaftlichen Leben
- Vertretung der Interessen von Menschen mit Handicap
- Sonstige Maßnahmen zur Sicherung des sozialen Friedens

Haushaltsplan 2023 der Stadt Markdorf



**Teilergebnishaushalt einschließlich Finanzplanung
Produktgruppe 3180 Sonstige soziale Hilfen und Leistungen - [THH 4]**

Stadt Markdorf

Nr.	Bezeichnung	Ergebnis 2021	Ansatz 2022	Ansatz 2023	Plan 2024	Plan 2025	Plan 2026
1	Steuern und ähnliche Abgaben	0,00	0	0	0	0	0
2	Zuweisungen und Zuwendungen, Umlagen	-3,84	1.000	1.000	1.000	1.100	1.100
3	Aufgelöste Investitionszuwendungen und -beiträge	0,00	0	0	0	0	0
4	Sonstige Transfererträge	0,00	0	0	0	0	0
5	Entgelte für öffentliche Leistungen oder Einrichtungen	0,00	0	0	0	0	0
6	Sonstige privatrechtliche Leistungsentgelte	0,00	3.500	3.500	3.600	3.800	4.000
7	Kostenerstattungen und Kostenumlagen	0,00	0	0	0	0	0
8	Zinsen und ähnliche Erträge	0,00	0	0	0	0	0
9	Aktiviert Eigenleistungen und Bestandveränderungen	0,00	0	0	0	0	0
10	Sonstige ordentliche Erträge	0,00	0	0	0	0	0
11	Anteilige ordentliche Erträge (Summe aus Nummern 1 bis 10)	-3,84	4.500	4.500	4.600	4.900	5.100
12	Personalaufwendungen	-61.854,10	-64.200	-68.200	-70.600	-73.600	-77.000
13	Versorgungsaufwendungen	0,00	0	0	0	0	0
14	Aufwendungen für Sach- und Dienstleistungen	-214,10	-5.500	-5.500	-5.600	-5.900	-6.200
15	Abschreibungen	0,00	-500	-100	-100	-100	-100
16	Zinsen und ähnliche Aufwendungen	0,00	0	0	0	0	0
17	Transferaufwendungen	0,00	-10.700	-500	-500	-500	-600
18	Sonstige ordentliche Aufwendungen	-1.909,38	-5.100	-5.100	-5.200	-5.300	-5.900
19	Anteilige ordentliche Aufwendungen (Summe aus Nummern 12 bis 18)	-63.977,58	-86.000	-79.400	-82.000	-85.400	-89.800
20	Anteiliges veranschlagtes ordentliches Ergebnis (Summe aus Nummern 11 und 19)	-63.981,42	-81.500	-74.900	-77.400	-80.500	-84.700
21	Erträge aus internen Leistungen	18.575,78	19.300	19.783	20.500	21.400	22.400
22	Aufwendungen für interne Leistungen	-913,90	-3.500	-2.562	-2.600	-2.800	-2.900
23	kalkulatorische Kosten	0,00	0	0	0	0	0
24	Veranschlagtes kalkulatorisches Ergebnis (Saldo aus Nummern 21 bis 23)	17.661,88	15.800	17.221	17.900	18.600	19.500
25	Veranschlagter Nettoressourcenbedarf/-überschuss (Summe aus Nummer 20 und 24)	-46.319,54	-65.700	-57.679	-59.500	-61.900	-65.200

Haushaltsplan 2023 der Stadt Markdorf


Teilfinanzhaushalt einschließlich Finanzplanung
Produktgruppe 3180 Sonstige soziale Hilfen und Leistungen - [THH 4]

Stadt Markdorf

Nr.	Bezeichnung	Ergebnis 2021	Ansatz 2022	Ansatz 2023	VE	Plan 2024	Plan 2025	Plan 2026
1	Summe der Einzahlungen aus laufender Verwaltungstätigkeit (ohne außerordentliche zahlungswirksame Erträge aus Vermögensveräußerung)	-3,84	4.500	4.500	0	4.600	4.900	5.100
2	Summe der Auszahlungen aus laufender Verwaltungstätigkeit	-64.050,66	-85.500	-79.300	0	-81.900	-85.300	-89.700
3	Anteiliger Zahlungsmittelüberschuss/-bedarf des Ergebnishaushalts (Saldo aus Nummern 1 und 2)	-64.054,50	-81.000	-74.800	0	-77.300	-80.400	-84.600
4	Einzahlungen aus Investitionszuwendungen	0,00	0	0	0	0	0	0
5	Einzahlungen aus Investitionsbeiträgen und ähnlichen Entgelten für Investitionstätigkeit	0,00	0	0	0	0	0	0
6	Einzahlungen aus der Veräußerung von Sachvermögen	0,00	0	0	0	0	0	0
7	Einzahlungen aus der Veräußerung von Finanzvermögen	0,00	0	0	0	0	0	0
8	Einzahlungen für sonstige Investitionstätigkeit	0,00	0	0	0	0	0	0
9	Einzahlungen aus Investitionstätigkeit (Summe aus Nummern 4 bis 8)	0,00	0	0	0	0	0	0
10	Auszahlungen für den Erwerb von Grundstücken und Gebäuden	0,00	0	0	0	0	0	0
11	Auszahlungen für Baumaßnahmen	0,00	0	0	0	0	0	0
12	Auszahlungen für den Erwerb von beweglichem Sachvermögen	0,00	0	0	0	0	0	0
13	Auszahlungen für den Erwerb von Finanzvermögen	0,00	0	0	0	0	0	0
14	Auszahlungen für Investitionsförderungsmaßnahmen	0,00	0	0	0	0	0	0
15	Auszahlungen für den Erwerb von immateriellen Vermögensgegenständen	0,00	0	0	0	0	0	0
16	Auszahlungen aus Investitionstätigkeit (Summe aus Nummern 10 bis 15)	0,00	0	0	0	0	0	0
17	Anteiliger veranschlagter Finanzierungsmittelüberschuss/-bedarf aus Investitionstätigkeit (Saldo aus Numern 9 und 16)	0,00	0	0	0	0	0	0
18	Anteiliger veranschlagter Finanzierungsmittel-(Saldo aus Nummern 3 und 17)	-64.054,50	-81.000	-74.800	0	-77.300	-80.400	-84.600

Haushaltsplan 2023 der Stadt Markdorf


**Teilergebnishaushalt einschließlich Finanzplanung
Produktbereich 36 Kinder-, Jugend und Familienhilfe**

Stadt Markdorf

Nr.	Bezeichnung	Ergebnis 2021	Ansatz 2022	Ansatz 2023	Plan 2024	Plan 2025	Plan 2026
1	Steuern und ähnliche Abgaben	0,00	0	0	0	0	0
2	Zuweisungen und Zuwendungen, Umlagen	2.899.512,38	2.636.800	2.463.950	2.425.000	2.530.400	2.647.700
3	Aufgelöste Investitionszuwendungen und -beiträge	0,00	52.050	54.400	54.400	54.400	54.400
4	Sonstige Transfererträge	0,00	0	0	0	0	0
5	Entgelte für öffentliche Leistungen oder Einrichtungen	942.152,50	1.132.600	1.208.900	1.227.500	1.280.600	1.340.100
6	Sonstige privatrechtliche Leistungsentgelte	38.251,60	47.000	52.000	54.800	56.300	58.900
7	Kostenerstattungen und Kostenumlagen	302.181,57	83.970	49.570	51.200	53.500	55.900
8	Zinsen und ähnliche Erträge	0,00	0	0	0	0	0
9	Aktiviert Eigenleistungen und Bestandveränderungen	0,00	0	0	0	0	0
10	Sonstige ordentliche Erträge	0,00	0	0	0	0	0
11	Anteilige ordentliche Erträge (Summe aus Nummern 1 bis 10)	4.182.098,05	3.952.420	3.828.820	3.812.900	3.975.200	4.157.000
12	Personalaufwendungen	-4.717.319,75	-5.549.400	-5.978.400	-6.187.500	-6.456.700	-6.755.700
13	Versorgungsaufwendungen	0,00	0	0	0	0	0
14	Aufwendungen für Sach- und Dienstleistungen	-752.823,64	-727.700	-883.750	-913.400	-954.500	-999.000
15	Abschreibungen	-1.528,10	-507.400	-647.800	-740.300	-748.900	-748.900
16	Zinsen und ähnliche Aufwendungen	0,00	0	0	0	0	0
17	Transferaufwendungen	-700.600,00	-763.300	-802.300	-830.400	-866.500	-906.600
18	Sonstige ordentliche Aufwendungen	-392.159,37	-199.600	-177.050	-182.500	-190.600	-199.000
19	Anteilige ordentliche Aufwendungen (Summe aus Nummern 12 bis 18)	-6.564.430,86	-7.747.400	-8.489.300	-8.854.100	-9.217.200	-9.609.200
20	Anteiliges veranschlagtes ordentliches Ergebnis (Summe aus Nummern 11 und 19)	-2.382.332,81	-3.794.980	-4.660.480	-5.041.200	-5.242.000	-5.452.200
21	Erträge aus internen Leistungen	37.416,19	165.100	39.848	41.200	43.000	45.000
22	Aufwendungen für interne Leistungen	-369.010,31	-619.100	-421.921	-436.500	-455.700	-476.700
23	kalkulatorische Kosten	0,00	-589.300	-687.500	-666.100	-642.850	-620.550
24	Veranschlagtes kalkulatorisches Ergebnis (Saldo aus Nummern 21 bis 23)	-331.594,12	-1.043.300	-1.069.573	-1.061.400	-1.055.550	-1.052.250
25	Veranschlagter Nettoressourcenbedarf/-überschuss (Summe aus Nummer 20 und 24)	-2.713.926,93	-4.838.280	-5.730.053	-6.102.600	-6.297.550	-6.504.450

Haushaltsplan 2023 der Stadt Markdorf


Teilfinanzhaushalt einschließlich Finanzplanung
Produktbereich 36 Kinder-, Jugend und Familienhilfe

Stadt Markdorf

Nr.	Bezeichnung	Ergebnis 2021	Ansatz 2022	Ansatz 2023	VE	Plan 2024	Plan 2025	Plan 2026
1	Summe der Einzahlungen aus laufender Verwaltungstätigkeit (ohne außerordentliche zahlungswirksame Erträge aus Vermögensveräußerung)	4.178.910,93	3.900.370	3.774.420	0	3.758.500	3.920.800	4.102.600
2	Summe der Auszahlungen aus laufender Verwaltungstätigkeit	-6.538.159,59	-7.240.000	-7.841.500	0	-8.113.800	-8.468.300	-8.860.300
3	Intelligenter Zahlungsmittelüberschuss/-bedarf des Ergebnishaushalts (Saldo aus Nummern 1 und 2)	-2.359.248,66	-3.339.630	-4.067.080	0	-4.355.300	-4.547.500	-4.757.700
4	Einzahlungen aus Investitionszuwendungen	100.000,00	561.000	68.000	0	0	0	0
5	Einzahlungen aus Investitionsbeiträgen und ähnlichen Entgelten für Investitionstätigkeit	0,00	0	0	0	0	0	0
6	Einzahlungen aus der Veräußerung von Sachvermögen	0,00	0	0	0	0	0	0
7	Einzahlungen aus der Veräußerung von Finanzvermögen	0,00	0	0	0	0	0	0
8	Einzahlungen für sonstige Investitionstätigkeit	0,00	0	0	0	0	0	0
9	Einzahlungen aus Investitionstätigkeit (Summe aus Nummern 4 bis 8)	100.000,00	561.000	68.000	0	0	0	0
10	Auszahlungen für den Erwerb von Grundstücken und Gebäuden	-309,40	0	0	0	0	0	0
11	Auszahlungen für Baumaßnahmen	-1.052.500,18	-1.590.000	-184.000	0	-104.000	-104.000	-74.000
12	Auszahlungen für den Erwerb von beweglichem Sachvermögen	-28.622,80	-215.000	-165.000	0	-67.000	-67.000	-67.000
13	Auszahlungen für den Erwerb von Finanzvermögen	0,00	0	0	0	0	0	0
14	Auszahlungen für Investitionsförderungsmaßnahmen	0,00	-5.000	-8.000	0	-8.000	-8.000	-8.000
15	Auszahlungen für den Erwerb von immateriellen Vermögensgegenständen	0,00	0	0	0	0	0	0
16	Auszahlungen aus Investitionstätigkeit (Summe aus Nummern 10 bis 15)	-1.081.432,38	-1.810.000	-357.000	0	-179.000	-179.000	-149.000
17	Intelligenter veranschlagter Finanzierungsmittelüberschuss/-bedarf aus Investitionstätigkeit (Saldo aus Nummern 9 und 16)	-981.432,38	-1.249.000	-289.000	0	-179.000	-179.000	-149.000
18	Intelligenter veranschlagter Finanzierungsmittel-Saldo aus Nummern 3 und 17)	-3.340.681,04	-4.588.630	-4.356.080	0	-4.534.300	-4.726.500	-4.906.700

Teilhaushalt 4 Sport, Kultur und Soziales**Produktgruppe 36.20 Allgemeine Förderung junger Menschen****Produkt 36200400 Einrichtungen der Jugendarbeit****Kurzbeschreibung**

- Bereitstellung von Einrichtungen der Jugendarbeit
- Errichtung, Unterhaltung und Betrieb der Einrichtungen

Allgemeine Ziele:

Deckung des Bedarfs an Räumlichkeiten, Einrichtungen und Unterkunftsplätzen im Rahmen der Kinder- und Jugendarbeit. Folgende Angebote werden derzeit begleitet:

Offene Angebote im Jugendcafé Zepp	2021	2022
Regulär 1 x wöchentlich Mittwochs	~15	Ø 15
Unregelmäßig Mädchencafé	-	Ø 9

Offene Angebote im Jugendclub SkatesOpen	2021	2022
2 x wöchentlich Donnerstag und Freitag	25 - 40	20 - 40

Ferienspiele	2018	2019	2020	2021	2022
Dauer	7 Tage	7 Tage	7 Tage	2x 5 Tage	2x 5 Tage
Teilnehmer (5 - 12 Jahre)	104	144	100 (Max. zulässig)	171	188
Jugendleiter*innen (14 +)	~70	~70	~70	~75	67

Planungs- und Dankeschön-Hütten für die Jugendleiter*innen der Ferienspiele	2019	2020	2021	2022
Planungshütte	27	Abgesagt (Corona)	18 (maximum wg. Corona)	28
Dankeshütte	35	Abgesagt (Corona)	44	~38 (Stand 16.11)

Ferienkalender	2019	2020	2021	2022
Durchgeführte Angebote (vom Jugendreferat)	48 (38)	72 (65)	61 (46)	59 (47)
Teilnehmer*innen	431	537	593	551
Jugendleiter*innen	8	11	9	12

Juleica Lehrgang	Dauer	Teilnehmer	Alter	JugendleiterInnen als Referenten und Unterstützung
2019	an 2 Wochenenden und 4 Abende	19 TN	18 TN: 15 – 24 Jahre 1 TN: 56 Jahre	2
2022 13-15. Mai	3 Tage	9 TN (22 geplant – viele Absagen wegen Corona)	15-20 Jahre	3

Veranstaltungen 2022	Teilnehmer	JugendleiterInnen	Zuschauer / Besucher
Jugendforum	13	8	
Stadtfest	-	-	~ 100
Skatecontest	48	11	~ 150
Volleyballturnier	~ 60 (12 Teams á 4-6 Spieler)	15	~ 50
YuGiOh Turniere x 3	~ 16 – 32 je Turnier	1	~ 5 - 10

Sozialpädagogische und Anleiter Tätigkeiten	Personen	Umfang
Sozialstundenleistende	7	10 – 80 Stunden
Schulpraktikanten	3	Je 5 Tage
Ausbildungspraktikantin Erzieherin	1	10 Tage
Ausbildungspraktikant Erzieher	1	4 Wochen

Stand 16. November 2022

Kostenstelle 362000

Jugendcafé Zepp

Seit Jahren ist das Jugendcafé „Zepp“ in der Zeppelinstraße ein Treff für Jugendliche in Markdorf. Die Jugendlichen können dort unter sich Spielen, Hausaufgaben erledigen oder sich einfach nur unterhalten. Zwischenzeitlich wurde das „Zepp“ um eine Mofawerkstatt ergänzt in der die Jugendlichen an Ihren Fahrzeugen schrauben können.

Die Jugendbetreuer sind ebenfalls gestaltend involviert, wenn es um allgemeine Themen wie z.B. als es um die Einrichtung eines Jugendrats in Markdorf ging. Erstmals wurde bei der Stadt auch ein Ausbildungsplatz im Jugendbetreuungsbereich angeboten und besetzt.

Das „Zepp“ wurde in den vergangenen vier Jahren Stück für Stück umfassend an mehreren Gewerken saniert. Dabei wurden rund 175 TEUR investiert.

Kostenstelle 362001

Jugendraum am Skaterplatz

Neben der Tennishalle, westlich vom Bildungszentrum gelegen befindet sich ein Jugendraum, der sich direkt an die Trendsportanlage anschließt. Auch hier werden regelmäßig Veranstaltungen vom Jugendbüro durchgeführt.

Haushaltsplan 2023 der Stadt Markdorf



Teilergebnishaushalt einschließlich Finanzplanung
Produktgruppe 3620 Allgemeine Förderung junger Menschen - [THH 4]

Stadt Markdorf

Nr.	Bezeichnung	Ergebnis 2021	Ansatz 2022	Ansatz 2023	Plan 2024	Plan 2025	Plan 2026
1	Steuern und ähnliche Abgaben	0,00	0	0	0	0	0
2	Zuweisungen und Zuwendungen, Umlagen	0,00	0	0	0	0	0
3	Aufgelöste Investitionszuwendungen und -beiträge	0,00	0	0	0	0	0
4	Sonstige Transfererträge	0,00	0	0	0	0	0
5	Entgelte für öffentliche Leistungen oder Einrichtungen	0,00	0	0	0	0	0
6	Sonstige privatrechtliche Leistungsentgelte	34.288,24	40.500	43.500	46.100	47.000	49.200
7	Kostenerstattungen und Kostenumlagen	0,00	0	0	0	0	0
8	Zinsen und ähnliche Erträge	0,00	0	0	0	0	0
9	Aktivierete Eigenleistungen und Bestandveränderungen	0,00	0	0	0	0	0
10	Sonstige ordentliche Erträge	0,00	0	0	0	0	0
11	Anteilige ordentliche Erträge (Summe aus Nummern 1 bis 10)	34.288,24	40.500	43.500	46.100	47.000	49.200
12	Personalaufwendungen	-114.248,81	-115.900	-123.300	-127.600	-133.200	-139.300
13	Versorgungsaufwendungen	0,00	0	0	0	0	0
14	Aufwendungen für Sach- und Dienstleistungen	-74.790,18	-83.400	-127.900	-132.300	-138.100	-144.800
15	Abschreibungen	0,00	-6.400	-4.800	-4.800	-4.800	-4.800
16	Zinsen und ähnliche Aufwendungen	0,00	0	0	0	0	0
17	Transferaufwendungen	-1.000,00	-2.300	-2.300	-2.400	-2.500	-2.600
18	Sonstige ordentliche Aufwendungen	-10.543,35	-17.700	-19.800	-20.400	-21.300	-22.300
19	Anteilige ordentliche Aufwendungen (Summe aus Nummern 12 bis 18)	-200.582,34	-225.700	-278.100	-287.500	-299.900	-313.800
20	Anteiliges veranschlagtes ordentliches Ergebnis (Summe aus Nummern 11 und 19)	-166.294,10	-185.200	-234.600	-241.400	-252.900	-264.600
21	Erträge aus internen Leistungen	0,00	0	0	0	0	0
22	Aufwendungen für interne Leistungen	-9.513,04	-11.400	-16.662	-17.200	-18.000	-18.800
23	kalkulatorische Kosten	0,00	0	0	0	0	0
24	Veranschlagtes kalkulatorisches Ergebnis (Saldo aus Nummern 21 bis 23)	-9.513,04	-11.400	-16.662	-17.200	-18.000	-18.800
25	Veranschlagter Nettoressourcenbedarf/-überschuss (Summe aus Nummer 20 und 24)	-175.807,14	-196.600	-251.262	-258.600	-270.900	-283.400

Erläuterungen

Erläuterung zu 3620

**Zu Posten:
Sachkonto 4271602**

Aktion Ferienspiele u. a. 55.000 €

Erläuterung zu 3620

**Zu Position:
Sachkonto 422***

Allgemein 6.000 €

Haushaltsplan 2023 der Stadt Markdorf


Teilfinanzhaushalt einschließlich Finanzplanung
Produktgruppe 3620 Allgemeine Förderung junger Menschen - [THH 4]

Stadt Markdorf

Nr.	Bezeichnung	Ergebnis 2021	Ansatz 2022	Ansatz 2023	VE	Plan 2024	Plan 2025	Plan 2026
1	Summe der Einzahlungen aus laufender Verwaltungstätigkeit (ohne außerordentliche zahlungswirksame Erträge aus Vermögensveräußerung)	34.237,24	40.500	43.500	0	46.100	47.000	49.200
2	Summe der Auszahlungen aus laufender Verwaltungstätigkeit	-210.666,13	-219.300	-273.300	0	-282.700	-295.100	-309.000
3	Intelligenter Zahlungsmittelüberschuss/-bedarf des Ergebnishaushalts (Saldo aus Nummern 1 und 2)	-176.428,89	-178.800	-229.800	0	-236.600	-248.100	-259.800
4	Einzahlungen aus Investitionszuwendungen	0,00	0	0	0	0	0	0
5	Einzahlungen aus Investitionsbeiträgen und ähnlichen Entgelten für Investitionstätigkeit	0,00	0	0	0	0	0	0
6	Einzahlungen aus der Veräußerung von Sachvermögen	0,00	0	0	0	0	0	0
7	Einzahlungen aus der Veräußerung von Finanzvermögen	0,00	0	0	0	0	0	0
8	Einzahlungen für sonstige Investitionstätigkeit	0,00	0	0	0	0	0	0
9	Einzahlungen aus Investitionstätigkeit (Summe aus Nummern 4 bis 8)	0,00	0	0	0	0	0	0
10	Auszahlungen für den Erwerb von Grundstücken und Gebäuden	0,00	0	0	0	0	0	0
11	Auszahlungen für Baumaßnahmen	0,00	-40.000	0	0	0	0	0
12	Auszahlungen für den Erwerb von beweglichem Sachvermögen	-4.799,00	-3.000	-3.000	0	-3.000	-3.000	-3.000
13	Auszahlungen für den Erwerb von Finanzvermögen	0,00	0	0	0	0	0	0
14	Auszahlungen für Investitionsförderungsmaßnahmen	0,00	0	0	0	0	0	0
15	Auszahlungen für den Erwerb von immateriellen Vermögensgegenständen	0,00	0	0	0	0	0	0
16	Auszahlungen aus Investitionstätigkeit (Summe aus Nummern 10 bis 15)	-4.799,00	-43.000	-3.000	0	-3.000	-3.000	-3.000
17	Intelligenter veranschlagter Finanzierungsmittelüberschuss/-bedarf aus Investitionstätigkeit (Saldo aus Nummern 9 und 16)	-4.799,00	-43.000	-3.000	0	-3.000	-3.000	-3.000
18	Intelligenter veranschlagter Finanzierungsmittel-Saldo aus Nummern 3 und 17)	-181.227,89	-221.800	-232.800	0	-239.600	-251.100	-262.800

Haushaltsplan 2023 der Stadt Markdorf



**Teilergebnishaushalt einschließlich Finanzplanung
Kostenstelle 362000 Einrichtungen der Jugendarbeit, -pfleger, -café**

Stadt Markdorf

Nr.	Bezeichnung	Ergebnis 2021	Ansatz 2022	Ansatz 2023	Plan 2024	Plan 2025	Plan 2026
1	Steuern und ähnliche Abgaben	0,00	0	0	0	0	0
2	Zuweisungen und Zuwendungen, Umlagen	0,00	0	0	0	0	0
3	Aufgelöste Investitionszuwendungen und -beiträge	0,00	0	0	0	0	0
4	Sonstige Transfererträge	0,00	0	0	0	0	0
5	Entgelte für öffentliche Leistungen oder Einrichtungen	0,00	0	0	0	0	0
6	Sonstige privatrechtliche Leistungsentgelte	32.302,86	43.100	44.100	46.700	47.600	49.800
7	Kostenerstattungen und Kostenumlagen	0,00	0	0	0	0	0
8	Zinsen und ähnliche Erträge	0,00	0	0	0	0	0
9	Aktivierete Eigenleistungen und Bestandveränderungen	0,00	0	0	0	0	0
10	Sonstige ordentliche Erträge	0,00	0	0	0	0	0
11	Anteilige ordentliche Erträge (Summe aus Nummern 1 bis 10)	32.302,86	43.100	44.100	46.700	47.600	49.800
12	Personalaufwendungen	-114.248,81	-115.900	-123.300	-127.600	-133.200	-139.300
13	Versorgungsaufwendungen	0,00	0	0	0	0	0
14	Aufwendungen für Sach- und Dienstleistungen	-63.103,22	-68.800	-116.600	-120.600	-125.800	-132.000
15	Abschreibungen	0,00	-6.400	-4.600	-4.600	-4.600	-4.600
16	Zinsen und ähnliche Aufwendungen	0,00	0	0	0	0	0
17	Transferaufwendungen	-1.000,00	-2.300	-2.300	-2.400	-2.500	-2.600
18	Sonstige ordentliche Aufwendungen	-7.986,76	-16.200	-17.300	-17.800	-18.600	-19.500
19	Anteilige ordentliche Aufwendungen (Summe aus Nummern 12 bis 18)	-186.338,79	-209.600	-264.100	-273.000	-284.700	-298.000
20	Anteiliges veranschlagtes ordentliches Ergebnis (Summe aus Nummern 11 und 19)	-154.035,93	-166.500	-220.000	-226.300	-237.100	-248.200
21	Erträge aus internen Leistungen	0,00	0	0	0	0	0
22	Aufwendungen für interne Leistungen	-5.909,94	-11.100	-12.771	-13.200	-13.800	-14.400
23	kalkulatorische Kosten	0,00	0	0	0	0	0
24	Veranschlagtes kalkulatorisches Ergebnis (Saldo aus Nummern 21 bis 23)	-5.909,94	-11.100	-12.771	-13.200	-13.800	-14.400
25	Veranschlagter Nettoressourcenbedarf/-überschuss (Summe aus Nummer 20 und 24)	-159.945,87	-177.600	-232.771	-239.500	-250.900	-262.600

Haushaltsplan 2023 der Stadt Markdorf



Teilfinanzhaushalt einschließlich Finanzplanung Kostenstelle 362000 Einrichtungen der Jugendarbeit, -pfleger, -café

Stadt Markdorf

Nr.	Bezeichnung	Ergebnis 2021	Ansatz 2022	Ansatz 2023	VE	Plan 2024	Plan 2025	Plan 2026
1	Summe der Einzahlungen aus laufender Verwaltungstätigkeit (ohne außerordentliche zahlungswirksame Erträge aus Vermögensveräußerung)	32.251,86	43.100	44.100	0	46.700	47.600	49.800
2	Summe der Auszahlungen aus laufender Verwaltungstätigkeit	-196.300,17	-203.200	-259.500	0	-268.400	-280.100	-293.400
3	Intelligenter Zahlungsmittelüberschuss/-bedarf des Ergebnishaushalts (Saldo aus Nummern 1 und 2)	-164.048,31	-160.100	-215.400	0	-221.700	-232.500	-243.600
4	Einzahlungen aus Investitionszuwendungen	0,00	0	0	0	0	0	0
5	Einzahlungen aus Investitionsbeiträgen und ähnlichen Entgelten für Investitionstätigkeit	0,00	0	0	0	0	0	0
6	Einzahlungen aus der Veräußerung von Sachvermögen	0,00	0	0	0	0	0	0
7	Einzahlungen aus der Veräußerung von Finanzvermögen	0,00	0	0	0	0	0	0
8	Einzahlungen für sonstige Investitionstätigkeit	0,00	0	0	0	0	0	0
9	Einzahlungen aus Investitionstätigkeit (Summe aus Nummern 4 bis 8)	0,00	0	0	0	0	0	0
10	Auszahlungen für den Erwerb von Grundstücken und Gebäuden	0,00	0	0	0	0	0	0
11	Auszahlungen für Baumaßnahmen	0,00	-40.000	0	0	0	0	0
12	Auszahlungen für den Erwerb von beweglichem Sachvermögen	-4.799,00	-3.000	-3.000	0	-3.000	-3.000	-3.000
13	Auszahlungen für den Erwerb von Finanzvermögen	0,00	0	0	0	0	0	0
14	Auszahlungen für Investitionsförderungsmaßnahmen	0,00	0	0	0	0	0	0
15	Auszahlungen für den Erwerb von immateriellen Vermögensgegenständen	0,00	0	0	0	0	0	0
16	Auszahlungen aus Investitionstätigkeit (Summe aus Nummern 10 bis 15)	-4.799,00	-43.000	-3.000	0	-3.000	-3.000	-3.000
17	Intelligenter veranschlagter Finanzierungsmittelüberschuss/-bedarf aus Investitionstätigkeit (Saldo aus Nummern 9 und 16)	-4.799,00	-43.000	-3.000	0	-3.000	-3.000	-3.000
18	Intelligenter veranschlagter Finanzierungsmittel-Saldo aus Nummern 3 und 17)	-168.847,31	-203.100	-218.400	0	-224.700	-235.500	-246.600

Haushaltsplan 2023 der Stadt Markdorf


**Einzeldarstellung der Investitionsmaßnahmen
 Kostenstelle 362000 Einrichtungen der Jugendarbeit, -pfleger, -café**

Stadt Markdorf

Investition B-3620-001 Erwerb beweg. Vermögen Einrichtung Jugendarbeit

Nr.	Investitionsmaßnahmen Einzahlungs- und Auszahlungsarten	Gesamtang. z. Maßnahme -nachrichtl.-	Bisher finanziert	Ermächtigungs übertragungen aus Vorvorj.	Ergebnis 2021	Ansatz 2022	Ansatz 2023	VE
9	Auszahlungen für den Erwerb von beweglichem Sachvermögen	-20.000	-4.799,00	0	-4.799,00	-3.000	-3.000	0
13	Summe der Auszahlungen aus Investitionstätigkeit (Summe aus Nummern 7 bis 12)	-20.000	-4.799,00	0	-4.799,00	-3.000	-3.000	0
14	Saldo aus Investitionstätigkeit (Saldo aus Nummern 6 und 13)	-20.000	-4.799,00	0	-4.799,00	-3.000	-3.000	0
16	Gesamtkosten der Maßnahme (Summe aus Nummern 13 und 15)	-20.000	-4.799,00	0	-4.799,00	-3.000	-3.000	0

Investition H-3620-001 Hochbau Sanierung Jugendcafé ZEPP

Nr.	Investitionsmaßnahmen Einzahlungs- und Auszahlungsarten	Gesamtang. z. Maßnahme -nachrichtl.-	Bisher finanziert	Ermächtigungs übertragungen aus Vorvorj.	Ergebnis 2021	Ansatz 2022	Ansatz 2023	VE
8	Auszahlungen für Baumaßnahmen	-40.000	0,00	0	0,00	-40.000	0	0
13	Summe der Auszahlungen aus Investitionstätigkeit (Summe aus Nummern 7 bis 12)	-40.000	0,00	0	0,00	-40.000	0	0
14	Saldo aus Investitionstätigkeit (Saldo aus Nummern 6 und 13)	-40.000	0,00	0	0,00	-40.000	0	0
16	Gesamtkosten der Maßnahme (Summe aus Nummern 13 und 15)	-40.000	0,00	0	0,00	-40.000	0	0

Teilhaushalt 4	Sport, Kultur und Soziales				
Produktgruppe	36.50	Tageseinrichtungen	für	Kinder	und
Produkt	36500101	Kindertagespflege			
		Tageseinrichtungen für Kinder (0-6 Jahre)			

Kurzbeschreibung

- Familienergänzende/-unterstützende Betreuung, Erziehung und Bildung von Kindern in unterschiedlichen Angebotsformen nach § 22a SGB VIII, z. B. Kinderkrippe, Kindergarten, Tageseinrichtungen mit altersgemischten Gruppen und Einrichtungen mit integrativen Gruppen in verschiedenen Betriebsformen, z. B. Halbtags- und Ganztagsgruppen, Gruppen mit verlängerten Öffnungszeiten, Hort, Hort an der Schule mit oder ohne Verpflegung
- Interaktion Kindergarten - soziales Umfeld
- Kooperation mit der Schule, kirchlichen und freien Trägern und Fachdiensten
- Bereitstellung eines bedarfsgerechten Angebots für die Betreuung von Kindern in den Altersgruppen Ü3 und U3 bis zur Einschulung, sowohl qualitativ wie quantitativ
- Sicherstellung und laufende Verbesserung der Betreuungsqualität
- Erstellung des jährlichen Kindergartenbedarfsplans nach § 3 KiTaG

Allgemeine Ziele:

- Förderung der Entwicklung des Kindes zu einer eigenverantwortlichen und gemeinschaftsfähigen Persönlichkeit, durch:
 - Altersgemäße sowie lebensweltorientierte Betreuung, Bildung und Erziehung der Kinder
 - Geschlechtsbezogene Förderung von Mädchen und Jungen, Abbau von Geschlechtsstereotypen und Benachteiligungen
 - Einbeziehung kultureller und religiöser Begebenheiten
 - Förderung von behinderten und entwicklungsverzögerten Kindern
- Familienentlastung / Unterstützung
- Förderung der Vereinbarkeit von Familie und Beruf
- Zusammenarbeit mit den Eltern zum Wohle des Kindes

In den vergangenen rund zehn Jahren wurde das Kinderbetreuungsangebot in Markdorf stetig und massiv ausgebaut und an den Bedarf angepasst. Fast alle Einrichtungen wurden in dieser Zeit grundlegend saniert, erweitert oder neu errichtet. Dabei investierte die Stadt Summen im zweistelligen Millionenbereich.

Auch künftig wird die Stadt die Entwicklung genau beobachten und bedarfsorientiert in die Kinderbetreuung investieren.

Kostenstelle 365000/365020**Kindergarten St. Elisabeth**

Der Kindergarten St. Elisabeth befindet sich in der Spitalstraße, gegenüber des Mehrgenerationenhauses und wurde Anfang der 1990er Jahre erbaut. Das Angebot umfasst die Betreuung von Kindern Ü3. Aufgrund des fortgeschrittenen Alters der Einrichtung und geänderter Anforderungen an die Kinderbetreuung wird die Einrichtung seit Anfang 2021 umgebaut und erweitert. In diesem Zuge wird die Einrichtung um eine Krippe für die U3-Betreuung erweitert. Nachdem das neue Kinderhaus Storchennest im September 2020 fertig gestellt wurde, konnte im Oktober der Kindergarten St. Elisabeth übergangsweise für die Umbauzeit in der Spitalstraße in die neuen Räumlichkeiten am Sportplatz einziehen. Die Fertigstellung der Sanierung bzw. Erweiterung wurde planmäßig abgeschlossen, sodass zum 01.03.22 der Rückumzug in die Räumlichkeiten in der Spitalstraße stattfinden konnte.

Kostenstelle 365001/365021**Kindergarten Pestalozzi**

Der Kindergarten Pestalozzi befindet sich in der Pestalozzistraße direkt neben der Pestalozzi-Schule und unweit der Jakob-Gretser-Schule. Der Kindergarten teilt sich das Gebäude zu einem kleinen Teil mit den Eisenbahnfreunden Markdorf, deren Vereinsheim sich dort befindet. Errichtet wurde das Gebäude Mitte der 1990er Jahre.

Der Kindergarten Pestalozzi ist, gemessen an den Kinderzahlen, eine der größten Kindertagesstätten in Markdorf. Angeboten wird die Betreuung von Kindern sowie Kleinkindern in der Krippe.

Kostenstelle 365002/365022**Kindergarten St. Josef**

In Leimbach, im Oberen Lettenweg, in unmittelbarer Nachbarschaft zur Grundschule und Mehrzweckhalle liegt der Kindergarten St. Josef. Er ist einer der neuesten und modernsten Kindergärten in Markdorf. Ende 2013 wurde der Betrieb aufgenommen. Auch St. Josef zählt mit zu den größten Einrichtungen in Markdorf. Das Betreuungsangebot umfasst Ü3 und U3.

Kostenstelle 365003/365023**Kindergarten St. Martin**

Auch St. Martin ist mit Baujahr 2015 ein neuer Kindergarten auf modernstem Stand. Er liegt in Ittendorf, In der Breite. Gemessen an der Anzahl der betreuten Kinder zählt er zu den kleineren Kindergärten. Dennoch wird die Betreuung von Kindern Ü3 und U3 angeboten.

Kostenstelle 365004/365024**Kindergarten Altes Schulhaus**

Am zentralsten gelegen ist der Kindergarten im Alten Schulhaus. Das Alte Schulhaus befindet sich in der Schulgasse direkt neben der evangelischen Kirche und unweit des Marktplatzes bzw. des Rathauses. Im Untergeschoss des historischen Gebäudes aus der Mitte des 19. Jahrhunderts werden Kinder und Kleinkinder betreut. Das Gebäude beherbergt neben dem Kindergarten zu einem großen Teil in den oberen Geschossen die Musikschule Raumschaft Markdorf.

Kostenstelle 365005/365025**Kindergarten Hepbach**

Im Jahr 2002 wurde der Kindergarten im Pfannenstiel in Hepbach fertig gestellt. Er liegt an der Ortsdurchfahrt B 33, am Ortseingang von Hepbach aus Richtung Markdorf kommend. Neben dem Kindergarten im Erdgeschoss befinden sich in dem Gebäude diverse Vereinsheime sowie das DGH Hepbach. Seinerzeit war es eines der ersten Gebäude, das mit einer modernen Holzhackschnitzel-Heizungsanlage ausgestattet wurde, die gleichzeitig als Fernwärmeversorgung für die nahegelegenen Wohnhäuser dient. Auch in Hepbach werden alle Altersgruppen im Kindergarten betreut.

Kostenstelle 365006/365026**Kinderhaus Storchennest**

Inmitten des Neubaugebiets Markdorf-Süd, in direkter Nachbarschaft zum Sportplatz, wurde im September 2020 der neue Kindergarten in Betrieb genommen. Es handelt sich um sechsruppige Einrichtung, wovon vier Gruppen den Ü3-Bereich und zwei Gruppen den U3-Bereich abdecken. Das Investitionsvolumen betrug über 7 Mio. EUR. Zunächst ist der Kindergarten St. Elisabeth vorübergehend hier eingezogen, solange dessen Gebäude in der Spitalstraße umgebaut wird.

Kostenstelle 365007**Waldkindergarten**

Neu seit dem Jahr 2019 ist das Angebot des Waldkindergartens. Unweit der Forsthütte werden in künftig zwei Gruppen Kinder Ü3 betreut. Eigens für den Kindergarten wurde ein komplett ausgestatteter Bauwagen als Gemeinschaftsraum angeschafft. In 2020 wurde zudem neben der Forsthütte eine Schutzhütte für den Kindergarten gebaut, um bei Unwetter die Sicherheit der Kinder und Erzieherinnen zu gewährleisten. Für die Erweiterung um eine Gruppe wurde ein zusätzlicher Bauwagen beschafft.

Kostenstelle 365009**Kath. Kindergarten St. Nikolaus**

Der Kindergarten St. Nikolaus ist die einzige nicht-städtische Kinderbetreuungseinrichtung in Markdorf. Träger ist die Katholische Kirche, vertreten durch die Erzdiözese Freiburg.

Die Stadt beteiligt sich jedes Jahr maßgeblich am finanziellen Defizit des Kindergartens mit Summen im mittleren sechsstelligen Bereich. Auch bei anstehenden Investitionen beteiligt sich die Stadt Markdorf.

Kennzahlen

Betreuungszahlen (Stichtag: 01.03.2022):

	Ü3							Summe
	Regel	Regel halbt.	VÖ Bas.	VÖ flex	GT	GT 3	GT 2	
St. Elisabeth	0	58	6	14	0	0	0	78
Pestalozzi	0	34	6	54	15	5	0	114
St. Josef	0	30	4	36	0	0	0	70
St. Martin	5	12	2	15	0	0	0	34
Altes Schulhaus	0	29	6	28	0	0	0	63
Hepbach	0	10	0	12	0	0	0	22
Storchennest	0	13	0	14	7	9	0	43
Wald	0	2	18	0	0	0	0	20

	U3					Summe
	VÖ flex 5	VÖ flex 3	VÖ flex 2	VÖ Basis 5	Krippe GT	
St. Elisabeth	10	0	0	3	0	13
Pestalozzi	10	0	0	1	0	11
St. Josef	10	0	0	0	0	10
St. Martin	7	0	0	3	0	10
Altes Schulhaus	5	0	0	0	0	5
Hepbach	8	0	0	1	0	9
Storchennest	12	0	0	2	3	17
Wald	0	0	0	0	0	0

Übersicht Erfolgsrechnung mit Kostendeckungsgrad

Beträge in EUR

Einrichtungen	Aufwendungen			
	2019	2021*	2022**	2023**
St. Elisabeth	735.388,53	119.633,38	1.125.600,00	1.349.408,00
Pestalozzi	1.362.126,94	1.341.525,36	1.371.500,00	1.388.308,00
St. Josef inkl. Interim	1.502.870,92	1.463.470,52	1.184.000,00	1.076.017,00
St. Martin Ittendorf	815.661,63	694.669,85	863.500,00	754.916,00
Altes Schulhaus	1.015.312,15	888.842,80	960.650,00	916.718,00
Hepbach	517.475,46	450.814,06	469.250,00	438.128,00
Storchennest	38.381,30	1.658.079,19	1.501.400,00	1.945.019,00
Wald	168.735,14	203.473,38	381.200,00	405.847,00
Ferienbetreuung	19.867,05	15.341,73	24.600,00	18.198,00
Gesamt	6.175.819,12	6.835.850,27	7.881.700,00	8.292.559,00
Interkommunaler Ausgl.	59.620,93	177.112,42	70.000,00	45.000,00
Kindergärten allg. (ab 2023)	0,00	0,00	0,00	160.500,00
Kath. St. Nikolaus	608.618,64	705.450,00	767.000,00	805.900,00
Gesamt Sonstige	668.239,57	882.562,42	837.000,00	1.011.400,00
Gesamt KITA	6.844.058,69	7.718.412,69	8.718.700,00	9.303.959,00

*Planansatz bei AfA, Sopo-Auflösung und Verzinsung

**Planansatz

Einrichtungen	Erträge (einschl. Staatszuschüsse)			
	2019	2021*	2022**	2023**
St. Elisabeth	273.701,61	271.487,15	514.300,00	508.000,00
Pestalozzi	645.030,60	812.321,42	802.470,00	748.820,00
St. Josef inkl. Interim (bis 03.22)	781.899,82	958.978,56	601.500,00	512.100,00
St. Martin Ittendorf	428.565,02	386.434,45	422.400,00	335.700,00
Altes Schulhaus	461.629,88	552.996,91	569.700,00	386.348,00
Hepbach	255.250,16	273.825,67	243.600,00	255.000,00
Storchennest	-	405.937,26	449.300,00	607.800,00
Wald	8.303,00	73.931,58	78.000,00	94.200,00
Ferienbetreuung	1.208,00	2.005,50	2.600,00	2.000,00
Gesamt	2.855.588,09	3.737.918,50	3.683.870,00	3.449.968,00
Interkommunaler Ausgl.	0,00	74.684,37	0,00	15.200,00
Kindergärten allg. (ab 2023)	0,00	0,00	0,00	0,00
Kath. St. Nikolaus	342.882,79	410.523,13	367.100,00	360.000,00
Gesamt Sonstige	342.882,79	485.207,50	367.100,00	375.200,00

Gesamt KITA	3.198.470,88	4.223.126,00	4.050.970,00	3.825.168,00
--------------------	---------------------	---------------------	---------------------	---------------------

*Planansatz bei AfA, Sopo-Auflösung und Verzinsung

**Planansatz

Einrichtung	Zuschussbedarf			
	2019	2021*	2022**	2023**
St. Elisabeth	461.686,92	-151.853,77	611.300,00	841.408,00
Pestalozzi	717.096,34	529.203,94	569.030,00	639.488,00
St. Josef inkl. Interim	720.971,10	504.491,96	582.500,00	563.917,00
St. Martin Ittendorf	387.096,61	308.235,40	441.100,00	419.216,00
Altes Schulhaus	553.682,27	335.845,89	390.950,00	530.370,00
Hepbach	262.225,30	176.988,39	225.650,00	183.128,00
Storchennest	38.381,30	1.252.141,93	1.052.100,00	1.337.219,00
Wald	160.432,14	129.541,80	303.200,00	311.647,00
Ferienbetreuung	18.659,05	13.336,23	22.000,00	16.198,00
Gesamt	3.320.231,03	3.097.931,77	4.197.830,00	4.842.591,00
Interkommunaler Ausgl.	59.620,93	102.428,05	70.000,00	29.800,00
Kindergärten allg. (ab 2023)	0,00	0,00		160.500,00
Kath. St. Nikolaus	265.735,85	294.926,87	399.900,00	445.900,00
Gesamt Sonstige	325.356,78	397.354,92	469.900,00	636.200,00
Gesamt KITA	3.645.587,81	3.495.286,69	4.667.730,00	5.478.791,00

*Planansatz bei AfA, Sopo-Auflösung und Verzinsung

**Planansatz

Einrichtung	Deckungsgrad			
	2019	2021*	2022**	2023**
St. Elisabeth	37,22 %	226,93%	45,69%	37,65%
Pestalozzi	47,35 %	60,55%	58,51%	53,94%
St. Josef inkl. Interim	52,03 %	65,53%	50,80%	47,59%
St. Martin Ittendorf	52,54 %	55,63%	48,92%	44,47%
Altes Schulhaus	45,47 %	62,22%	59,30%	42,14%
Hepbach	49,33 %	60,74%	51,91%	58,20%
Storchennest	0,00 %	24,48%	29,93%	31,25%
Wald	4,92 %	36,33%	20,46%	23,21%
Ferienbetreuung	6,08 %	13,07%	10,57%	10,99%
Gesamt	46,24 %	54,68%	46,74%	41,60%

*Planansatz bei AfA, Sopo-Auflösung und Verzinsung

**Planansatz

Zuschussbedarf je Betreuungsplatz in EUR (städtische Kindertagesstätten):

	Plätze	Zuschussbedarf	Zuschussbedarf je Platz
2019	565	3.320.231,03	5.877,00
2021*	557	3.097.931,77	5.561,82
2022**		4.197.830,00	

*Planansatz bei AfA, Sopo-Auflösung und Verzinsung

**Planansatz

Personalaufwand in den städtischen Einrichtungen (in Prozent der Kita-Gesamtkosten):

2017:	3.436.039,02 EUR	65,8 %
2018:	3.794.974,81 EUR	68,4 %
2019:	4.234.931,13 EUR	68,6 %
2020:	4.412.156,37 EUR	68,5 %
2021:	4.603.070,94 EUR	67,3 %
2022 (Plan):	5.433.500,00 EUR	68,9 %
2023 (Plan):	5.542.300,00 EUR	66,8 %

Haushaltsplan 2023 der Stadt Markdorf



Teilergebnishaushalt einschließlich Finanzplanung Produktgruppe 3650 Tageseinrichtungen für Kinder - [THH 4]

Stadt Markdorf

Nr.	Bezeichnung	Ergebnis 2021	Ansatz 2022	Ansatz 2023	Plan 2024	Plan 2025	Plan 2026
1	Steuern und ähnliche Abgaben	0,00	0	0	0	0	0
2	Zuweisungen und Zuwendungen, Umlagen	2.899.512,38	2.636.800	2.463.950	2.425.000	2.530.400	2.647.700
3	Aufgelöste Investitionszuwendungen und -beiträge	0,00	52.050	54.400	54.400	54.400	54.400
4	Sonstige Transfererträge	0,00	0	0	0	0	0
5	Entgelte für öffentliche Leistungen oder Einrichtungen	942.152,50	1.132.600	1.208.900	1.227.500	1.280.600	1.340.100
6	Sonstige privatrechtliche Leistungsentgelte	3.963,36	6.500	8.500	8.700	9.300	9.700
7	Kostenerstattungen und Kostenumlagen	302.181,57	83.970	49.570	51.200	53.500	55.900
8	Zinsen und ähnliche Erträge	0,00	0	0	0	0	0
9	Aktiviere Eigenleistungen und Bestandveränderungen	0,00	0	0	0	0	0
10	Sonstige ordentliche Erträge	0,00	0	0	0	0	0
11	Anteilige ordentliche Erträge (Summe aus Nummern 1 bis 10)	4.147.809,81	3.911.920	3.785.320	3.766.800	3.928.200	4.107.800
12	Personalaufwendungen	-4.603.070,94	-5.433.500	-5.855.100	-6.059.900	-6.323.500	-6.616.400
13	Versorgungsaufwendungen	0,00	0	0	0	0	0
14	Aufwendungen für Sach- und Dienstleistungen	-678.033,46	-644.300	-755.850	-781.100	-816.400	-854.200
15	Abschreibungen	-1.528,10	-501.000	-643.000	-735.500	-744.100	-744.100
16	Zinsen und ähnliche Aufwendungen	0,00	0	0	0	0	0
17	Transferaufwendungen	-699.600,00	-761.000	-800.000	-828.000	-864.000	-904.000
18	Sonstige ordentliche Aufwendungen	-381.616,02	-181.900	-157.250	-162.100	-169.300	-176.700
19	Anteilige ordentliche Aufwendungen (Summe aus Nummern 12 bis 18)	-6.363.848,52	-7.521.700	-8.211.200	-8.566.600	-8.917.300	-9.295.400
20	Anteiliges veranschlagtes ordentliches Ergebnis (Summe aus Nummern 11 und 19)	-2.216.038,71	-3.609.780	-4.425.880	-4.799.800	-4.989.100	-5.187.600
21	Erträge aus internen Leistungen	37.416,19	165.100	39.848	41.200	43.000	45.000
22	Aufwendungen für interne Leistungen	-359.497,27	-607.700	-405.259	-419.300	-437.700	-457.900
23	kalkulatorische Kosten	0,00	-589.300	-687.500	-666.100	-642.850	-620.550
24	Veranschlagtes kalkulatorisches Ergebnis (Saldo aus Nummern 21 bis 23)	-322.081,08	-1.031.900	-1.052.911	-1.044.200	-1.037.550	-1.033.450
25	Veranschlagter Nettoressourcenbedarf/-überschuss (Summe aus Nummer 20 und 24)	-2.538.119,79	-4.641.680	-5.478.791	-5.844.000	-6.026.650	-6.221.050

Erläuterungen

Erläuterung zu 3650

Zu Position:

Sachkonto 4318207

Betriebskostenzuschuss kath. Kindergarten

800.000 €

Haushaltsplan 2023 der Stadt Markdorf



Teilfinanzhaushalt einschließlich Finanzplanung Produktgruppe 3650 Tageseinrichtungen für Kinder - [THH 4]

Stadt Markdorf

Nr.	Bezeichnung	Ergebnis 2021	Ansatz 2022	Ansatz 2023	VE	Plan 2024	Plan 2025	Plan 2026
1	Summe der Einzahlungen aus laufender Verwaltungstätigkeit (ohne außerordentliche zahlungswirksame Erträge aus Vermögensveräußerung)	4.144.673,69	3.859.870	3.730.920	0	3.712.400	3.873.800	4.053.400
2	Summe der Auszahlungen aus laufender Verwaltungstätigkeit	-6.327.493,46	-7.020.700	-7.568.200	0	-7.831.100	-8.173.200	-8.551.300
3	Intelligenter Zahlungsmittelüberschuss/-bedarf des Ergebnishaushalts (Saldo aus Nummern 1 und 2)	-2.182.819,77	-3.160.830	-3.837.280	0	-4.118.700	-4.299.400	-4.497.900
4	Einzahlungen aus Investitionszuwendungen	100.000,00	561.000	68.000	0	0	0	0
5	Einzahlungen aus Investitionsbeiträgen und ähnlichen Entgelten für Investitionstätigkeit	0,00	0	0	0	0	0	0
6	Einzahlungen aus der Veräußerung von Sachvermögen	0,00	0	0	0	0	0	0
7	Einzahlungen aus der Veräußerung von Finanzvermögen	0,00	0	0	0	0	0	0
8	Einzahlungen für sonstige Investitionstätigkeit	0,00	0	0	0	0	0	0
9	Einzahlungen aus Investitionstätigkeit (Summe aus Nummern 4 bis 8)	100.000,00	561.000	68.000	0	0	0	0
10	Auszahlungen für den Erwerb von Grundstücken und Gebäuden	-309,40	0	0	0	0	0	0
11	Auszahlungen für Baumaßnahmen	-1.052.500,18	-1.550.000	-184.000	0	-104.000	-104.000	-74.000
12	Auszahlungen für den Erwerb von beweglichem Sachvermögen	-23.823,80	-212.000	-162.000	0	-64.000	-64.000	-64.000
13	Auszahlungen für den Erwerb von Finanzvermögen	0,00	0	0	0	0	0	0
14	Auszahlungen für Investitionsförderungsmaßnahmen	0,00	-5.000	-8.000	0	-8.000	-8.000	-8.000
15	Auszahlungen für den Erwerb von immateriellen Vermögensgegenständen	0,00	0	0	0	0	0	0
16	Auszahlungen aus Investitionstätigkeit (Summe aus Nummern 10 bis 15)	-1.076.633,38	-1.767.000	-354.000	0	-176.000	-176.000	-146.000
17	Intelligenter veranschlagter Finanzierungsmittelüberschuss/-bedarf aus Investitionstätigkeit (Saldo aus Nummern 9 und 16)	-976.633,38	-1.206.000	-286.000	0	-176.000	-176.000	-146.000
18	Intelligenter veranschlagter Finanzierungsmittel-Saldo aus Nummern 3 und 17)	-3.159.453,15	-4.366.830	-4.123.280	0	-4.294.700	-4.475.400	-4.643.900

Haushaltsplan 2023 der Stadt Markdorf



**Teilergebnishaushalt einschließlich Finanzplanung
Kostenstelle 365000 Kindergarten St. Elisabeth**

Stadt Markdorf

Nr.	Bezeichnung	Ergebnis 2021	Ansatz 2022	Ansatz 2023	Plan 2024	Plan 2025	Plan 2026
1	Steuern und ähnliche Abgaben	0,00	0	0	0	0	0
2	Zuweisungen und Zuwendungen, Umlagen	247.627,80	240.000	141.000	197.700	206.300	215.800
3	Aufgelöste Investitionszuwendungen und -beiträge	0,00	7.000	7.000	7.000	7.000	7.000
4	Sonstige Transfererträge	0,00	0	0	0	0	0
5	Entgelte für öffentliche Leistungen oder Einrichtungen	0,00	94.000	102.000	105.600	110.100	115.200
6	Sonstige privatrechtliche Leistungsentgelte	0,00	0	0	0	0	0
7	Kostenerstattungen und Kostenumlagen	23.859,35	6.300	0	0	0	0
8	Zinsen und ähnliche Erträge	0,00	0	0	0	0	0
9	Aktiviert Eigenleistungen und Bestandveränderungen	0,00	0	0	0	0	0
10	Sonstige ordentliche Erträge	0,00	0	0	0	0	0
11	Anteilige ordentliche Erträge (Summe aus Nummern 1 bis 10)	271.487,15	347.300	250.000	310.300	323.400	338.000
12	Personalaufwendungen	-731,33	-548.100	-686.000	-710.000	-740.900	-775.200
13	Versorgungsaufwendungen	0,00	0	0	0	0	0
14	Aufwendungen für Sach- und Dienstleistungen	-2.840,75	-32.500	-100.250	-103.900	-108.300	-113.300
15	Abschreibungen	0,00	-70.000	-71.500	-71.500	-71.500	-71.500
16	Zinsen und ähnliche Aufwendungen	0,00	0	0	0	0	0
17	Transferaufwendungen	0,00	0	0	0	0	0
18	Sonstige ordentliche Aufwendungen	-35.623,34	-10.900	-10.900	-11.200	-11.800	-12.300
19	Anteilige ordentliche Aufwendungen (Summe aus Nummern 12 bis 18)	-39.195,42	-661.500	-868.650	-896.600	-932.500	-972.300
20	Anteiliges veranschlagtes ordentliches Ergebnis (Summe aus Nummern 11 und 19)	232.291,73	-314.200	-618.650	-586.300	-609.100	-634.300
21	Erträge aus internen Leistungen	0,00	0	0	0	0	0
22	Aufwendungen für interne Leistungen	-16.162,96	-51.900	-21.558	-22.400	-23.200	-24.400
23	kalkulatorische Kosten	0,00	-94.000	-145.700	-145.100	-144.100	-143.100
24	Veranschlagtes kalkulatorisches Ergebnis (Saldo aus Nummern 21 bis 23)	-16.162,96	-145.900	-167.258	-167.500	-167.300	-167.500
25	Veranschlagter Nettoressourcenbedarf/-überschuss (Summe aus Nummer 20 und 24)	216.128,77	-460.100	-785.908	-753.800	-776.400	-801.800

Haushaltsplan 2023 der Stadt Markdorf



Teilfinanzhaushalt einschließlich Finanzplanung
Kostenstelle 365000 Kindergarten St. Elisabeth

Stadt Markdorf

Nr.	Bezeichnung	Ergebnis 2021	Ansatz 2022	Ansatz 2023	VE	Plan 2024	Plan 2025	Plan 2026
1	Summe der Einzahlungen aus laufender Verwaltungstätigkeit (ohne außerordentliche zahlungswirksame Erträge aus Vermögensveräußerung)	261.941,61	340.300	243.000	0	303.300	316.400	331.000
2	Summe der Auszahlungen aus laufender Verwaltungstätigkeit	-30.293,42	-591.500	-797.150	0	-825.100	-861.000	-900.800
3	Intelligenter Zahlungsmittelüberschuss/-bedarf des Ergebnishaushalts (Saldo aus Nummern 1 und 2)	231.648,19	-251.200	-554.150	0	-521.800	-544.600	-569.800
4	Einzahlungen aus Investitionszuwendungen	0,00	291.000	0	0	0	0	0
5	Einzahlungen aus Investitionsbeiträgen und ähnlichen Entgelten für Investitionstätigkeit	0,00	0	0	0	0	0	0
6	Einzahlungen aus der Veräußerung von Sachvermögen	0,00	0	0	0	0	0	0
7	Einzahlungen aus der Veräußerung von Finanzvermögen	0,00	0	0	0	0	0	0
8	Einzahlungen für sonstige Investitionstätigkeit	0,00	0	0	0	0	0	0
9	Einzahlungen aus Investitionstätigkeit (Summe aus Nummern 4 bis 8)	0,00	291.000	0	0	0	0	0
10	Auszahlungen für den Erwerb von Grundstücken und Gebäuden	0,00	0	0	0	0	0	0
11	Auszahlungen für Baumaßnahmen	-941.544,01	-1.500.000	-150.000	0	0	0	0
12	Auszahlungen für den Erwerb von beweglichem Sachvermögen	-1.904,00	-100.000	-12.000	0	-8.000	-8.000	-8.000
13	Auszahlungen für den Erwerb von Finanzvermögen	0,00	0	0	0	0	0	0
14	Auszahlungen für Investitionsförderungsmaßnahmen	0,00	0	0	0	0	0	0
15	Auszahlungen für den Erwerb von immateriellen Vermögensgegenständen	0,00	0	0	0	0	0	0
16	Auszahlungen aus Investitionstätigkeit (Summe aus Nummern 10 bis 15)	-943.448,01	-1.600.000	-162.000	0	-8.000	-8.000	-8.000
17	Intelligenter veranschlagter Finanzierungsmittelüberschuss/-bedarf aus Investitionstätigkeit (Saldo aus Numern 9 und 16)	-943.448,01	-1.309.000	-162.000	0	-8.000	-8.000	-8.000
18	Intelligenter veranschlagter Finanzierungsmittel-(Saldo aus Nummern 3 und 17)	-711.799,82	-1.560.200	-716.150	0	-529.800	-552.600	-577.800

**Einzeldarstellung der Investitionsmaßnahmen
Kostenstelle 365000 Kindergarten St. Elisabeth**

Stadt Markdorf

Investition B-3650-001 Erwerb bewegl. Vermögen Kiga St. Elisabeth

Nr.	Investitionsmaßnahmen Einzahlungs- und Auszahlungsarten	Gesamtang. z. Maßnahme -nachrichtl.-	Bisher finanziert	Ermächtigungs übertragungen aus Vorvorj.	Ergebnis 2021	Ansatz 2022	Ansatz 2023	VE
9	Auszahlungen für den Erwerb von beweglichem Sachvermögen	-292.000	-1.904,00	0	-1.904,00	-100.000	-12.000	0
13	Summe der Auszahlungen aus Investitionstätigkeit (Summe aus Nummern 7 bis 12)	-292.000	-1.904,00	0	-1.904,00	-100.000	-12.000	0
14	Saldo aus Investitionstätigkeit (Saldo aus Nummern 6 und 13)	-292.000	-1.904,00	0	-1.904,00	-100.000	-12.000	0
16	Gesamtkosten der Maßnahme (Summe aus Nummern 13 und 15)	-292.000	-1.904,00	0	-1.904,00	-100.000	-12.000	0

Investition H-3650-001 Hochbau Kiga St. Elisabeth

Nr.	Investitionsmaßnahmen Einzahlungs- und Auszahlungsarten	Gesamtang. z. Maßnahme -nachrichtl.-	Bisher finanziert	Ermächtigungs übertragungen aus Vorvorj.	Ergebnis 2021	Ansatz 2022	Ansatz 2023	VE
8	Auszahlungen für Baumaßnahmen	-2.796.000	-1.132.112,20	0	-941.544,01	-1.350.000	-50.000	0
13	Summe der Auszahlungen aus Investitionstätigkeit (Summe aus Nummern 7 bis 12)	-2.796.000	-1.132.112,20	0	-941.544,01	-1.350.000	-50.000	0
14	Saldo aus Investitionstätigkeit (Saldo aus Nummern 6 und 13)	-2.796.000	-1.132.112,20	0	-941.544,01	-1.350.000	-50.000	0
16	Gesamtkosten der Maßnahme (Summe aus Nummern 13 und 15)	-2.796.000	-1.132.112,20	0	-941.544,01	-1.350.000	-50.000	0

Investition T-3650-001 Tiefbau Kiga St. Elisabeth

Nr.	Investitionsmaßnahmen Einzahlungs- und Auszahlungsarten	Gesamtang. z. Maßnahme -nachrichtl.-	Bisher finanziert	Ermächtigungs übertragungen aus Vorvorj.	Ergebnis 2021	Ansatz 2022	Ansatz 2023	VE
8	Auszahlungen für Baumaßnahmen	-250.000	0,00	0	0,00	-150.000	-100.000	0
13	Summe der Auszahlungen aus Investitionstätigkeit (Summe aus Nummern 7 bis 12)	-250.000	0,00	0	0,00	-150.000	-100.000	0
14	Saldo aus Investitionstätigkeit (Saldo aus Nummern 6 und 13)	-250.000	0,00	0	0,00	-150.000	-100.000	0
16	Gesamtkosten der Maßnahme (Summe aus Nummern 13 und 15)	-250.000	0,00	0	0,00	-150.000	-100.000	0

Investition Z-3650-001 Zuschuss Sanierung/Erweiterung Kiga St. Elisabeth

Nr.	Investitionsmaßnahmen Einzahlungs- und Auszahlungsarten	Gesamtang. z. Maßnahme -nachrichtl.-	Bisher finanziert	Ermächtigungs übertragungen aus Vorvorj.	Ergebnis 2021	Ansatz 2022	Ansatz 2023	VE
1	Einzahlungen aus Investitionszuwendungen	582.000	0,00	0	0,00	291.000	0	0
6	Summe der Einzahlungen aus Investitionstätigkeit (Summe aus Nummern 1 bis 5)	582.000	0,00	0	0,00	291.000	0	0
14	Saldo aus Investitionstätigkeit (Saldo aus Nummern 6 und 13)	582.000	0,00	0	0,00	291.000	0	0

Haushaltsplan 2023 der Stadt Markdorf


**Teilergebnishaushalt einschließlich Finanzplanung
 Kostenstelle 365020 Kleinkindbetreuung KiGa St. Elisabeth**

Stadt Markdorf

Nr.	Bezeichnung	Ergebnis 2021	Ansatz 2022	Ansatz 2023	Plan 2024	Plan 2025	Plan 2026
1	Steuern und ähnliche Abgaben	0,00	0	0	0	0	0
2	Zuweisungen und Zuwendungen, Umlagen	0,00	143.000	169.000	143.900	150.100	157.100
3	Aufgelöste Investitionszuwendungen und -beiträge	0,00	0	0	0	0	0
4	Sonstige Transfererträge	0,00	0	0	0	0	0
5	Entgelte für öffentliche Leistungen oder Einrichtungen	0,00	24.000	89.000	79.700	83.100	87.000
6	Sonstige privatrechtliche Leistungsentgelte	0,00	0	0	0	0	0
7	Kostenerstattungen und Kostenumlagen	0,00	0	0	0	0	0
8	Zinsen und ähnliche Erträge	0,00	0	0	0	0	0
9	Aktivierete Eigenleistungen und Bestandveränderungen	0,00	0	0	0	0	0
10	Sonstige ordentliche Erträge	0,00	0	0	0	0	0
11	Anteilige ordentliche Erträge (Summe aus Nummern 1 bis 10)	0,00	167.000	258.000	223.600	233.200	244.100
12	Personalaufwendungen	0,00	-304.500	-267.500	-276.800	-288.900	-302.300
13	Versorgungsaufwendungen	0,00	0	0	0	0	0
14	Aufwendungen für Sach- und Dienstleistungen	0,00	-10.400	-42.400	-43.700	-45.700	-48.000
15	Abschreibungen	0,00	0	0	0	0	0
16	Zinsen und ähnliche Aufwendungen	0,00	0	0	0	0	0
17	Transferaufwendungen	0,00	0	0	0	0	0
18	Sonstige ordentliche Aufwendungen	0,00	-3.300	-3.600	-3.700	-3.800	-4.100
19	Anteilige ordentliche Aufwendungen (Summe aus Nummern 12 bis 18)	0,00	-318.200	-313.500	-324.200	-338.400	-354.400
20	Anteiliges veranschlagtes ordentliches Ergebnis (Summe aus Nummern 11 und 19)	0,00	-151.200	-55.500	-100.600	-105.200	-110.300
21	Erträge aus internen Leistungen	0,00	0	0	0	0	0
22	Aufwendungen für interne Leistungen	0,00	0	0	0	0	0
23	kalkulatorische Kosten	0,00	0	0	0	0	0
24	Veranschlagtes kalkulatorisches Ergebnis (Saldo aus Nummern 21 bis 23)	0,00	0	0	0	0	0
25	Veranschlagter Nettoressourcenbedarf/-überschuss (Summe aus Nummer 20 und 24)	0,00	-151.200	-55.500	-100.600	-105.200	-110.300

Haushaltsplan 2023 der Stadt Markdorf



**Teilfinanzhaushalt einschließlich Finanzplanung
Kostenstelle 365020 Kleinkindbetreuung KiGa St. Elisabeth**

Stadt Markdorf

Nr.	Bezeichnung	Ergebnis 2021	Ansatz 2022	Ansatz 2023	VE	Plan 2024	Plan 2025	Plan 2026
1	Summe der Einzahlungen aus laufender Verwaltungstätigkeit (ohne außerordentliche zahlungswirksame Erträge aus Vermögensveräußerung)	0,00	167.000	258.000	0	223.600	233.200	244.100
2	Summe der Auszahlungen aus laufender Verwaltungstätigkeit	0,00	-318.200	-313.500	0	-324.200	-338.400	-354.400
3	Intelligenter Zahlungsmittelüberschuss/-bedarf des Ergebnishaushalts (Saldo aus Nummern 1 und 2)	0,00	-151.200	-55.500	0	-100.600	-105.200	-110.300
4	Einzahlungen aus Investitionszuwendungen	0,00	0	0	0	0	0	0
5	Einzahlungen aus Investitionsbeiträgen und ähnlichen Entgelten für Investitionstätigkeit	0,00	0	0	0	0	0	0
6	Einzahlungen aus der Veräußerung von Sachvermögen	0,00	0	0	0	0	0	0
7	Einzahlungen aus der Veräußerung von Finanzvermögen	0,00	0	0	0	0	0	0
8	Einzahlungen für sonstige Investitionstätigkeit	0,00	0	0	0	0	0	0
9	Einzahlungen aus Investitionstätigkeit (Summe aus Nummern 4 bis 8)	0,00	0	0	0	0	0	0
10	Auszahlungen für den Erwerb von Grundstücken und Gebäuden	0,00	0	0	0	0	0	0
11	Auszahlungen für Baumaßnahmen	0,00	0	0	0	0	0	0
12	Auszahlungen für den Erwerb von beweglichem Sachvermögen	0,00	0	-6.000	0	-4.000	-4.000	-4.000
13	Auszahlungen für den Erwerb von Finanzvermögen	0,00	0	0	0	0	0	0
14	Auszahlungen für Investitionsförderungsmaßnahmen	0,00	0	0	0	0	0	0
15	Auszahlungen für den Erwerb von immateriellen Vermögensgegenständen	0,00	0	0	0	0	0	0
16	Auszahlungen aus Investitionstätigkeit (Summe aus Nummern 10 bis 15)	0,00	0	-6.000	0	-4.000	-4.000	-4.000
17	Intelligenter veranschlagter Finanzierungsmittelüberschuss/-bedarf aus Investitionstätigkeit (Saldo aus Nummern 9 und 16)	0,00	0	-6.000	0	-4.000	-4.000	-4.000
18	Intelligenter veranschlagter Finanzierungsmittel-Saldo aus Nummern 3 und 17)	0,00	-151.200	-61.500	0	-104.600	-109.200	-114.300

Investition B-3650-016 Erwerb bewegl. Vermögen Kleinkind St. Elisabeth

Nr.	Investitionsmaßnahmen Einzahlungs- und Auszahlungsarten	Gesamtang. z. Maßnahme -nachrichtl.-	Bisher finanziert	Ermächtigungs übertragungen aus Vorvorj.	Ergebnis 2021	Ansatz 2022	Ansatz 2023	VE
9	Auszahlungen für den Erwerb von beweglichem Sachvermögen	-18.000	0,00	0	0,00	0	-6.000	0
13	Summe der Auszahlungen aus Investitionstätigkeit (Summe aus Nummern 7 bis 12)	-18.000	0,00	0	0,00	0	-6.000	0
14	Saldo aus Investitionstätigkeit (Saldo aus Nummern 6 und 13)	-18.000	0,00	0	0,00	0	-6.000	0
16	Gesamtkosten der Maßnahme (Summe aus Nummern 13 und 15)	-18.000	0,00	0	0,00	0	-6.000	0

Haushaltsplan 2023 der Stadt Markdorf



Teilergebnishaushalt einschließlich Finanzplanung Kostenstelle 365001 Kindergarten Pestalozzi

Stadt Markdorf

Nr.	Bezeichnung	Ergebnis 2021	Ansatz 2022	Ansatz 2023	Plan 2024	Plan 2025	Plan 2026
1	Steuern und ähnliche Abgaben	0,00	0	0	0	0	0
2	Zuweisungen und Zuwendungen, Umlagen	342.777,18	350.500	291.000	279.500	291.600	305.100
3	Aufgelöste Investitionszuwendungen und -beiträge	0,00	3.200	500	500	500	500
4	Sonstige Transfererträge	0,00	0	0	0	0	0
5	Entgelte für öffentliche Leistungen oder Einrichtungen	210.453,00	234.600	236.000	243.200	253.800	265.600
6	Sonstige privatrechtliche Leistungsentgelte	2.289,84	5.000	5.000	5.200	5.400	5.700
7	Kostenerstattungen und Kostenumlagen	68.890,65	13.100	6.400	6.600	6.900	7.200
8	Zinsen und ähnliche Erträge	0,00	0	0	0	0	0
9	Aktiviert Eigenleistungen und Bestandveränderungen	0,00	0	0	0	0	0
10	Sonstige ordentliche Erträge	0,00	0	0	0	0	0
11	Anteilige ordentliche Erträge (Summe aus Nummern 1 bis 10)	624.410,67	606.400	538.900	535.000	558.200	584.100
12	Personalaufwendungen	-938.200,04	-994.000	-993.900	-1.028.700	-1.073.400	-1.123.100
13	Versorgungsaufwendungen	0,00	0	0	0	0	0
14	Aufwendungen für Sach- und Dienstleistungen	-102.733,50	-88.300	-113.900	-117.800	-122.900	-128.800
15	Abschreibungen	0,00	-30.500	-35.500	-35.500	-44.100	-44.100
16	Zinsen und ähnliche Aufwendungen	0,00	0	0	0	0	0
17	Transferaufwendungen	0,00	0	0	0	0	0
18	Sonstige ordentliche Aufwendungen	-43.621,90	-14.100	-14.850	-15.300	-16.100	-16.700
19	Anteilige ordentliche Aufwendungen (Summe aus Nummern 12 bis 18)	-1.084.555,44	-1.126.900	-1.158.150	-1.197.300	-1.256.500	-1.312.700
20	Anteiliges veranschlagtes ordentliches Ergebnis (Summe aus Nummern 11 und 19)	-460.144,77	-520.500	-619.250	-662.300	-698.300	-728.600
21	Erträge aus internen Leistungen	0,00	6.100	0	0	0	0
22	Aufwendungen für interne Leistungen	-52.217,45	-65.100	-63.748	-66.000	-68.800	-72.000
23	kalkulatorische Kosten	0,00	-24.700	-37.300	-39.500	-41.500	-43.700
24	Veranschlagtes kalkulatorisches Ergebnis (Saldo aus Nummern 21 bis 23)	-52.217,45	-83.700	-101.048	-105.500	-110.300	-115.700
25	Veranschlagter Nettoressourcenbedarf/-überschuss (Summe aus Nummer 20 und 24)	-512.362,22	-604.200	-720.298	-767.800	-808.600	-844.300

Haushaltsplan 2023 der Stadt Markdorf



**Teilfinanzhaushalt einschließlich Finanzplanung
Kostenstelle 365001 Kindergarten Pestalozzi**

Stadt Markdorf

Nr.	Bezeichnung	Ergebnis 2021	Ansatz 2022	Ansatz 2023	VE	Plan 2024	Plan 2025	Plan 2026
1	Summe der Einzahlungen aus laufender Verwaltungstätigkeit (ohne außerordentliche zahlungswirksame Erträge aus Vermögensveräußerung)	620.620,22	603.200	538.400	0	534.500	557.700	583.600
2	Summe der Auszahlungen aus laufender Verwaltungstätigkeit	-1.068.937,44	-1.096.400	-1.122.650	0	-1.161.800	-1.212.400	-1.268.600
3	Intelligenter Zahlungsmittelüberschuss/-bedarf des Ergebnishaushalts (Saldo aus Nummern 1 und 2)	-448.317,22	-493.200	-584.250	0	-627.300	-654.700	-685.000
4	Einzahlungen aus Investitionszuwendungen	0,00	0	0	0	0	0	0
5	Einzahlungen aus Investitionsbeiträgen und ähnlichen Entgelten für Investitionstätigkeit	0,00	0	0	0	0	0	0
6	Einzahlungen aus der Veräußerung von Sachvermögen	0,00	0	0	0	0	0	0
7	Einzahlungen aus der Veräußerung von Finanzvermögen	0,00	0	0	0	0	0	0
8	Einzahlungen für sonstige Investitionstätigkeit	0,00	0	0	0	0	0	0
9	Einzahlungen aus Investitionstätigkeit (Summe aus Nummern 4 bis 8)	0,00	0	0	0	0	0	0
10	Auszahlungen für den Erwerb von Grundstücken und Gebäuden	0,00	0	0	0	0	0	0
11	Auszahlungen für Baumaßnahmen	0,00	0	-30.000	0	-100.000	-100.000	-70.000
12	Auszahlungen für den Erwerb von beweglichem Sachvermögen	-9.222,50	-6.000	-15.000	0	-10.000	-10.000	-10.000
13	Auszahlungen für den Erwerb von Finanzvermögen	0,00	0	0	0	0	0	0
14	Auszahlungen für Investitionsförderungsmaßnahmen	0,00	0	0	0	0	0	0
15	Auszahlungen für den Erwerb von immateriellen Vermögensgegenständen	0,00	0	0	0	0	0	0
16	Auszahlungen aus Investitionstätigkeit (Summe aus Nummern 10 bis 15)	-9.222,50	-6.000	-45.000	0	-110.000	-110.000	-80.000
17	Intelligenter veranschlagter Finanzierungsmittelüberschuss/-bedarf aus Investitionstätigkeit (Saldo aus Nummern 9 und 16)	-9.222,50	-6.000	-45.000	0	-110.000	-110.000	-80.000
18	Intelligenter veranschlagter Finanzierungsmittel-Saldo aus Nummern 3 und 17)	-457.539,72	-499.200	-629.250	0	-737.300	-764.700	-765.000

Haushaltsplan 2023 der Stadt Markdorf


**Einzeldarstellung der Investitionsmaßnahmen
 Kostenstelle 365001 Kindergarten Pestalozzi**

Stadt Markdorf

Investition B-3650-002 Erwerb bewegl. Vermögen Kiga Pestalozzi

Nr.	Investitionsmaßnahmen Einzahlungs- und Auszahlungsarten	Gesamtang. z. Maßnahme -nachrichtl.-	Bisher finanziert	Ermächtigungs übertragungen aus Vorvorj.	Ergebnis 2021	Ansatz 2022	Ansatz 2023	VE
8	Auszahlungen für Baumaßnahmen	-300.000	0,00	0	0,00	0	-30.000	0
9	Auszahlungen für den Erwerb von beweglichem Sachvermögen	-64.500	-9.222,50	0	-9.222,50	-6.000	-15.000	0
13	Summe der Auszahlungen aus Investitionstätigkeit (Summe aus Nummern 7 bis 12)	-364.500	-9.222,50	0	-9.222,50	-6.000	-45.000	0
14	Saldo aus Investitionstätigkeit (Saldo aus Nummern 6 und 13)	-364.500	-9.222,50	0	-9.222,50	-6.000	-45.000	0
16	Gesamtkosten der Maßnahme (Summe aus Nummern 13 und 15)	-364.500	-9.222,50	0	-9.222,50	-6.000	-45.000	0

Investition T-3650-002 Tiefbau Kiga Perstalozzi

Nr.	Investitionsmaßnahmen Einzahlungs- und Auszahlungsarten	Gesamtang. z. Maßnahme -nachrichtl.-	Bisher finanziert	Ermächtigungs übertragungen aus Vorvorj.	Ergebnis 2021	Ansatz 2022	Ansatz 2023	VE
9	Auszahlungen für den Erwerb von beweglichem Sachvermögen	0	-1.222,44	0	0,00	0	0	0
13	Summe der Auszahlungen aus Investitionstätigkeit (Summe aus Nummern 7 bis 12)	0	-1.222,44	0	0,00	0	0	0
14	Saldo aus Investitionstätigkeit (Saldo aus Nummern 6 und 13)	0	-1.222,44	0	0,00	0	0	0
16	Gesamtkosten der Maßnahme (Summe aus Nummern 13 und 15)	0	-1.222,44	0	0,00	0	0	0

Haushaltsplan 2023 der Stadt Markdorf



**Teilergebnishaushalt einschließlich Finanzplanung
Kostenstelle 365021 Kleinkindbetreuung KiGa Pestalozzi**

Stadt Markdorf

Nr.	Bezeichnung	Ergebnis 2021	Ansatz 2022	Ansatz 2023	Plan 2024	Plan 2025	Plan 2026
1	Steuern und ähnliche Abgaben	0,00	0	0	0	0	0
2	Zuweisungen und Zuwendungen, Umlagen	147.932,28	151.500	158.850	136.400	142.400	149.000
3	Aufgelöste Investitionszuwendungen und -beiträge	0,00	0	0	0	0	0
4	Sonstige Transfererträge	0,00	0	0	0	0	0
5	Entgelte für öffentliche Leistungen oder Einrichtungen	31.696,00	33.100	40.500	38.800	40.500	42.300
6	Sonstige privatrechtliche Leistungsentgelte	0,00	0	0	0	0	0
7	Kostenerstattungen und Kostenumlagen	5.232,47	10.570	10.570	10.900	11.400	11.900
8	Zinsen und ähnliche Erträge	0,00	0	0	0	0	0
9	Aktiviert Eigenleistungen und Bestandveränderungen	0,00	0	0	0	0	0
10	Sonstige ordentliche Erträge	0,00	0	0	0	0	0
11	Anteilige ordentliche Erträge (Summe aus Nummern 1 bis 10)	184.860,75	195.170	209.920	186.100	194.300	203.200
12	Personalaufwendungen	-130.637,95	-116.300	-98.600	-102.100	-106.500	-111.500
13	Versorgungsaufwendungen	0,00	0	0	0	0	0
14	Aufwendungen für Sach- und Dienstleistungen	-4.771,88	-11.700	-11.700	-12.000	-12.700	-13.000
15	Abschreibungen	0,00	-1.500	-4.000	-4.000	-4.000	-4.000
16	Zinsen und ähnliche Aufwendungen	0,00	0	0	0	0	0
17	Transferaufwendungen	0,00	0	0	0	0	0
18	Sonstige ordentliche Aufwendungen	-1.320,38	-2.000	-2.050	-2.100	-2.100	-2.200
19	Anteilige ordentliche Aufwendungen (Summe aus Nummern 12 bis 18)	-136.730,21	-131.500	-116.350	-120.200	-125.300	-130.700
20	Anteiliges veranschlagtes ordentliches Ergebnis (Summe aus Nummern 11 und 19)	48.130,54	63.670	93.570	65.900	69.000	72.500
21	Erträge aus internen Leistungen	0,00	0	0	0	0	0
22	Aufwendungen für interne Leistungen	-10.502,26	-22.300	-12.760	-13.200	-13.800	-14.400
23	kalkulatorische Kosten	0,00	-1.000	0	0	0	0
24	Veranschlagtes kalkulatorisches Ergebnis (Saldo aus Nummern 21 bis 23)	-10.502,26	-23.300	-12.760	-13.200	-13.800	-14.400
25	Veranschlagter Nettoressourcenbedarf/-überschuss (Summe aus Nummer 20 und 24)	37.628,28	40.370	80.810	52.700	55.200	58.100

Haushaltsplan 2023 der Stadt Markdorf



Teilfinanzhaushalt einschließlich Finanzplanung Kostenstelle 365021 Kleinkindbetreuung KiGa Pestalozzi

Stadt Markdorf

Nr.	Bezeichnung	Ergebnis 2021	Ansatz 2022	Ansatz 2023	VE	Plan 2024	Plan 2025	Plan 2026
1	Summe der Einzahlungen aus laufender Verwaltungstätigkeit (ohne außerordentliche zahlungswirksame Erträge aus Vermögensveräußerung)	184.566,84	195.170	209.920	0	186.100	194.300	203.200
2	Summe der Auszahlungen aus laufender Verwaltungstätigkeit	-136.527,93	-130.000	-112.350	0	-116.200	-121.300	-126.700
3	Intelligenter Zahlungsmittelüberschuss/-bedarf des Ergebnishaushalts (Saldo aus Nummern 1 und 2)	48.038,91	65.170	97.570	0	69.900	73.000	76.500
4	Einzahlungen aus Investitionszuwendungen	0,00	0	0	0	0	0	0
5	Einzahlungen aus Investitionsbeiträgen und ähnlichen Entgelten für Investitionstätigkeit	0,00	0	0	0	0	0	0
6	Einzahlungen aus der Veräußerung von Sachvermögen	0,00	0	0	0	0	0	0
7	Einzahlungen aus der Veräußerung von Finanzvermögen	0,00	0	0	0	0	0	0
8	Einzahlungen für sonstige Investitionstätigkeit	0,00	0	0	0	0	0	0
9	Einzahlungen aus Investitionstätigkeit (Summe aus Nummern 4 bis 8)	0,00	0	0	0	0	0	0
10	Auszahlungen für den Erwerb von Grundstücken und Gebäuden	0,00	0	0	0	0	0	0
11	Auszahlungen für Baumaßnahmen	0,00	0	0	0	0	0	0
12	Auszahlungen für den Erwerb von beweglichem Sachvermögen	0,00	-2.000	-2.000	0	-2.000	-2.000	-2.000
13	Auszahlungen für den Erwerb von Finanzvermögen	0,00	0	0	0	0	0	0
14	Auszahlungen für Investitionsförderungsmaßnahmen	0,00	0	0	0	0	0	0
15	Auszahlungen für den Erwerb von immateriellen Vermögensgegenständen	0,00	0	0	0	0	0	0
16	Auszahlungen aus Investitionstätigkeit (Summe aus Nummern 10 bis 15)	0,00	-2.000	-2.000	0	-2.000	-2.000	-2.000
17	Intelligenter veranschlagter Finanzierungsmittelüberschuss/-bedarf aus Investitionstätigkeit (Saldo aus Nummern 9 und 16)	0,00	-2.000	-2.000	0	-2.000	-2.000	-2.000
18	Intelligenter veranschlagter Finanzierungsmittel-Saldo aus Nummern 3 und 17)	48.038,91	63.170	95.570	0	67.900	71.000	74.500

Investition B-3650-009 Erwerb bewegl. Vermögen Kleinkind Pestalozzi

Nr.	Investitionsmaßnahmen Einzahlungs- und Auszahlungsarten	Gesamtang. z. Maßnahme -nachrichtl.-	Bisher finanziert	Ermächtigungs übertragungen aus Vorvorj.	Ergebnis 2021	Ansatz 2022	Ansatz 2023	VE
9	Auszahlungen für den Erwerb von beweglichem Sachvermögen	-13.000	0,00	0	0,00	-2.000	-2.000	0
13	Summe der Auszahlungen aus Investitionstätigkeit (Summe aus Nummern 7 bis 12)	-13.000	0,00	0	0,00	-2.000	-2.000	0
14	Saldo aus Investitionstätigkeit (Saldo aus Nummern 6 und 13)	-13.000	0,00	0	0,00	-2.000	-2.000	0
16	Gesamtkosten der Maßnahme (Summe aus Nummern 13 und 15)	-13.000	0,00	0	0,00	-2.000	-2.000	0

Haushaltsplan 2023 der Stadt Markdorf



**Teilergebnishaushalt einschließlich Finanzplanung
Kostenstelle 365002 Kindergarten St. Josef**

Stadt Markdorf

Nr.	Bezeichnung	Ergebnis 2021	Ansatz 2022	Ansatz 2023	Plan 2024	Plan 2025	Plan 2026
1	Steuern und ähnliche Abgaben	0,00	0	0	0	0	0
2	Zuweisungen und Zuwendungen, Umlagen	216.033,81	200.000	155.000	186.300	194.400	203.400
3	Aufgelöste Investitionszuwendungen und -beiträge	0,00	9.000	11.600	11.600	11.600	11.600
4	Sonstige Transfererträge	0,00	0	0	0	0	0
5	Entgelte für öffentliche Leistungen oder Einrichtungen	101.147,25	118.500	127.000	129.400	135.000	141.300
6	Sonstige privatrechtliche Leistungsentgelte	0,00	0	0	0	0	0
7	Kostenerstattungen und Kostenumlagen	42.808,37	10.300	11.000	11.400	11.900	12.400
8	Zinsen und ähnliche Erträge	0,00	0	0	0	0	0
9	Aktiviert Eigenleistungen und Bestandveränderungen	0,00	0	0	0	0	0
10	Sonstige ordentliche Erträge	0,00	0	0	0	0	0
11	Anteilige ordentliche Erträge (Summe aus Nummern 1 bis 10)	359.989,43	337.800	304.600	338.700	352.900	368.700
12	Personalaufwendungen	-604.857,40	-668.200	-620.300	-642.000	-669.900	-701.000
13	Versorgungsaufwendungen	0,00	0	0	0	0	0
14	Aufwendungen für Sach- und Dienstleistungen	-68.270,42	-60.500	-74.350	-76.800	-80.100	-84.000
15	Abschreibungen	0,00	-72.500	-84.900	-84.900	-84.900	-84.900
16	Zinsen und ähnliche Aufwendungen	0,00	0	0	0	0	0
17	Transferaufwendungen	0,00	0	0	0	0	0
18	Sonstige ordentliche Aufwendungen	-57.236,41	-14.100	-14.600	-15.000	-15.700	-16.500
19	Anteilige ordentliche Aufwendungen (Summe aus Nummern 12 bis 18)	-730.364,23	-815.300	-794.150	-818.700	-850.600	-886.400
20	Anteiliges veranschlagtes ordentliches Ergebnis (Summe aus Nummern 11 und 19)	-370.374,80	-477.500	-489.550	-480.000	-497.700	-517.700
21	Erträge aus internen Leistungen	0,00	44.400	0	0	0	0
22	Aufwendungen für interne Leistungen	-29.084,90	-50.200	-34.597	-35.800	-37.500	-39.000
23	kalkulatorische Kosten	0,00	-92.000	-107.900	-105.400	-102.600	-99.900
24	Veranschlagtes kalkulatorisches Ergebnis (Saldo aus Nummern 21 bis 23)	-29.084,90	-97.800	-142.497	-141.200	-140.100	-138.900
25	Veranschlagter Nettoressourcenbedarf/-überschuss (Summe aus Nummer 20 und 24)	-399.459,70	-575.300	-632.047	-621.200	-637.800	-656.600

Haushaltsplan 2023 der Stadt Markdorf



Teilfinanzhaushalt einschließlich Finanzplanung Kostenstelle 365002 Kindergarten St. Josef

Stadt Markdorf

Nr.	Bezeichnung	Ergebnis 2021	Ansatz 2022	Ansatz 2023	VE	Plan 2024	Plan 2025	Plan 2026
1	Summe der Einzahlungen aus laufender Verwaltungstätigkeit (ohne außerordentliche zahlungswirksame Erträge aus Vermögensveräußerung)	357.663,91	328.800	293.000	0	327.100	341.300	357.100
2	Summe der Auszahlungen aus laufender Verwaltungstätigkeit	-733.036,45	-742.800	-709.250	0	-733.800	-765.700	-801.500
3	Intelligenter Zahlungsmittelüberschuss/-bedarf des Ergebnishaushalts (Saldo aus Nummern 1 und 2)	-375.372,54	-414.000	-416.250	0	-406.700	-424.400	-444.400
4	Einzahlungen aus Investitionszuwendungen	0,00	0	0	0	0	0	0
5	Einzahlungen aus Investitionsbeiträgen und ähnlichen Entgelten für Investitionstätigkeit	0,00	0	0	0	0	0	0
6	Einzahlungen aus der Veräußerung von Sachvermögen	0,00	0	0	0	0	0	0
7	Einzahlungen aus der Veräußerung von Finanzvermögen	0,00	0	0	0	0	0	0
8	Einzahlungen für sonstige Investitionstätigkeit	0,00	0	0	0	0	0	0
9	Einzahlungen aus Investitionstätigkeit (Summe aus Nummern 4 bis 8)	0,00	0	0	0	0	0	0
10	Auszahlungen für den Erwerb von Grundstücken und Gebäuden	0,00	0	0	0	0	0	0
11	Auszahlungen für Baumaßnahmen	0,00	0	0	0	0	0	0
12	Auszahlungen für den Erwerb von beweglichem Sachvermögen	-1.904,00	-5.000	-6.000	0	-6.000	-6.000	-6.000
13	Auszahlungen für den Erwerb von Finanzvermögen	0,00	0	0	0	0	0	0
14	Auszahlungen für Investitionsförderungsmaßnahmen	0,00	0	0	0	0	0	0
15	Auszahlungen für den Erwerb von immateriellen Vermögensgegenständen	0,00	0	0	0	0	0	0
16	Auszahlungen aus Investitionstätigkeit (Summe aus Nummern 10 bis 15)	-1.904,00	-5.000	-6.000	0	-6.000	-6.000	-6.000
17	Intelligenter veranschlagter Finanzierungsmittelüberschuss/-bedarf aus Investitionstätigkeit (Saldo aus Nummern 9 und 16)	-1.904,00	-5.000	-6.000	0	-6.000	-6.000	-6.000
18	Intelligenter veranschlagter Finanzierungsmittel-Saldo aus Nummern 3 und 17)	-377.276,54	-419.000	-422.250	0	-412.700	-430.400	-450.400

Investition B-3650-003 Erwerb bewegl. Vermögen Kiga St. Josef

Nr.	Investitionsmaßnahmen Einzahlungs- und Auszahlungsarten	Gesamtang. z. Maßnahme -nachrichtl.-	Bisher finanziert	Ermächtigungs übertragungen aus Vorvorj.	Ergebnis 2021	Ansatz 2022	Ansatz 2023	VE
9	Auszahlungen für den Erwerb von beweglichem Sachvermögen	-38.500	-1.904,00	0	-1.904,00	-5.000	-6.000	0
13	Summe der Auszahlungen aus Investitionstätigkeit (Summe aus Nummern 7 bis 12)	-38.500	-1.904,00	0	-1.904,00	-5.000	-6.000	0
14	Saldo aus Investitionstätigkeit (Saldo aus Nummern 6 und 13)	-38.500	-1.904,00	0	-1.904,00	-5.000	-6.000	0
16	Gesamtkosten der Maßnahme (Summe aus Nummern 13 und 15)	-38.500	-1.904,00	0	-1.904,00	-5.000	-6.000	0

Haushaltsplan 2023 der Stadt Markdorf



**Teilergebnishaushalt einschließlich Finanzplanung
Kostenstelle 365022 Kleinkindbetreuung KiGa St. Josef**

Stadt Markdorf

Nr.	Bezeichnung	Ergebnis 2021	Ansatz 2022	Ansatz 2023	Plan 2024	Plan 2025	Plan 2026
1	Steuern und ähnliche Abgaben	0,00	0	0	0	0	0
2	Zuweisungen und Zuwendungen, Umlagen	168.121,15	160.800	146.800	141.600	147.800	154.600
3	Aufgelöste Investitionszuwendungen und -beiträge	0,00	0	0	0	0	0
4	Sonstige Transfererträge	0,00	0	0	0	0	0
5	Entgelte für öffentliche Leistungen oder Einrichtungen	35.128,00	52.200	45.400	42.800	44.700	46.800
6	Sonstige privatrechtliche Leistungsentgelte	0,00	0	0	0	0	0
7	Kostenerstattungen und Kostenumlagen	17.067,30	15.300	15.300	15.800	16.500	17.300
8	Zinsen und ähnliche Erträge	0,00	0	0	0	0	0
9	Aktiviert Eigenleistungen und Bestandveränderungen	0,00	0	0	0	0	0
10	Sonstige ordentliche Erträge	0,00	0	0	0	0	0
11	Anteilige ordentliche Erträge (Summe aus Nummern 1 bis 10)	220.316,45	228.300	207.500	200.200	209.000	218.700
12	Personalaufwendungen	-80.663,53	-110.800	-115.000	-119.100	-124.200	-129.900
13	Versorgungsaufwendungen	0,00	0	0	0	0	0
14	Aufwendungen für Sach- und Dienstleistungen	-5.254,86	-11.300	-11.700	-11.800	-12.700	-13.300
15	Abschreibungen	0,00	-10.500	-1.100	-1.100	-1.100	-1.100
16	Zinsen und ähnliche Aufwendungen	0,00	0	0	0	0	0
17	Transferaufwendungen	0,00	0	0	0	0	0
18	Sonstige ordentliche Aufwendungen	-1.557,69	-2.300	-2.350	-2.400	-2.500	-2.500
19	Anteilige ordentliche Aufwendungen (Summe aus Nummern 12 bis 18)	-87.476,08	-134.900	-130.150	-134.400	-140.500	-146.800
20	Anteiliges veranschlagtes ordentliches Ergebnis (Summe aus Nummern 11 und 19)	132.840,37	93.400	77.350	65.800	68.500	71.900
21	Erträge aus internen Leistungen	0,00	0	0	0	0	0
22	Aufwendungen für interne Leistungen	-7.572,34	-43.300	-9.220	-9.500	-9.900	-10.400
23	kalkulatorische Kosten	0,00	-11.400	0	0	0	0
24	Veranschlagtes kalkulatorisches Ergebnis (Saldo aus Nummern 21 bis 23)	-7.572,34	-54.700	-9.220	-9.500	-9.900	-10.400
25	Veranschlagter Nettoressourcenbedarf/-überschuss (Summe aus Nummer 20 und 24)	125.268,03	38.700	68.130	56.300	58.600	61.500

Haushaltsplan 2023 der Stadt Markdorf



Teilfinanzhaushalt einschließlich Finanzplanung Kostenstelle 365022 Kleinkindbetreuung KiGa St. Josef

Stadt Markdorf

Nr.	Bezeichnung	Ergebnis 2021	Ansatz 2022	Ansatz 2023	VE	Plan 2024	Plan 2025	Plan 2026
1	Summe der Einzahlungen aus laufender Verwaltungstätigkeit (ohne außerordentliche zahlungswirksame Erträge aus Vermögensveräußerung)	220.316,45	228.300	207.500	0	200.200	209.000	218.700
2	Summe der Auszahlungen aus laufender Verwaltungstätigkeit	-87.758,37	-124.400	-129.050	0	-133.300	-139.400	-145.700
3	Intelligenter Zahlungsmittelüberschuss/-bedarf des Ergebnishaushalts (Saldo aus Nummern 1 und 2)	132.558,08	103.900	78.450	0	66.900	69.600	73.000
4	Einzahlungen aus Investitionszuwendungen	0,00	0	0	0	0	0	0
5	Einzahlungen aus Investitionsbeiträgen und ähnlichen Entgelten für Investitionstätigkeit	0,00	0	0	0	0	0	0
6	Einzahlungen aus der Veräußerung von Sachvermögen	0,00	0	0	0	0	0	0
7	Einzahlungen aus der Veräußerung von Finanzvermögen	0,00	0	0	0	0	0	0
8	Einzahlungen für sonstige Investitionstätigkeit	0,00	0	0	0	0	0	0
9	Einzahlungen aus Investitionstätigkeit (Summe aus Nummern 4 bis 8)	0,00	0	0	0	0	0	0
10	Auszahlungen für den Erwerb von Grundstücken und Gebäuden	0,00	0	0	0	0	0	0
11	Auszahlungen für Baumaßnahmen	0,00	0	0	0	0	0	0
12	Auszahlungen für den Erwerb von beweglichem Sachvermögen	0,00	-1.500	-2.000	0	-2.000	-2.000	-2.000
13	Auszahlungen für den Erwerb von Finanzvermögen	0,00	0	0	0	0	0	0
14	Auszahlungen für Investitionsförderungsmaßnahmen	0,00	0	0	0	0	0	0
15	Auszahlungen für den Erwerb von immateriellen Vermögensgegenständen	0,00	0	0	0	0	0	0
16	Auszahlungen aus Investitionstätigkeit (Summe aus Nummern 10 bis 15)	0,00	-1.500	-2.000	0	-2.000	-2.000	-2.000
17	Intelligenter veranschlagter Finanzierungsmittelüberschuss/-bedarf aus Investitionstätigkeit (Saldo aus Numern 9 und 16)	0,00	-1.500	-2.000	0	-2.000	-2.000	-2.000
18	Intelligenter veranschlagter Finanzierungsmittel-(Saldo aus Nummern 3 und 17)	132.558,08	102.400	76.450	0	64.900	67.600	71.000

Investition B-3650-012 Erwerb bewegl. Vermögen Kleinkind St. Josef

Nr.	Investitionsmaßnahmen Einzahlungs- und Auszahlungsarten	Gesamtang. z. Maßnahme -nachrichtl.-	Bisher finanziert	Ermächtigungs übertragungen aus Vorvorj.	Ergebnis 2021	Ansatz 2022	Ansatz 2023	VE
9	Auszahlungen für den Erwerb von beweglichem Sachvermögen	-12.500	0,00	0	0,00	-1.500	-2.000	0
13	Summe der Auszahlungen aus Investitionstätigkeit (Summe aus Nummern 7 bis 12)	-12.500	0,00	0	0,00	-1.500	-2.000	0
14	Saldo aus Investitionstätigkeit (Saldo aus Nummern 6 und 13)	-12.500	0,00	0	0,00	-1.500	-2.000	0
16	Gesamtkosten der Maßnahme (Summe aus Nummern 13 und 15)	-12.500	0,00	0	0,00	-1.500	-2.000	0

Haushaltsplan 2023 der Stadt Markdorf



Teilergebnishaushalt einschließlich Finanzplanung Kostenstelle 365003 Kindergarten St. Martin

Stadt Markdorf

Nr.	Bezeichnung	Ergebnis 2021	Ansatz 2022	Ansatz 2023	Plan 2024	Plan 2025	Plan 2026
1	Steuern und ähnliche Abgaben	0,00	0	0	0	0	0
2	Zuweisungen und Zuwendungen, Umlagen	104.301,47	100.000	90.000	93.200	97.200	101.700
3	Aufgelöste Investitionszuwendungen und -beiträge	0,00	5.200	11.600	11.600	11.600	11.600
4	Sonstige Transfererträge	0,00	0	0	0	0	0
5	Entgelte für öffentliche Leistungen oder Einrichtungen	51.582,00	59.000	60.000	61.000	63.700	66.700
6	Sonstige privatrechtliche Leistungsentgelte	0,00	1.400	1.400	1.400	1.500	1.600
7	Kostenerstattungen und Kostenumlagen	21.479,12	10.700	0	0	0	0
8	Zinsen und ähnliche Erträge	0,00	0	0	0	0	0
9	Aktiviere Eigenleistungen und Bestandveränderungen	0,00	0	0	0	0	0
10	Sonstige ordentliche Erträge	0,00	0	0	0	0	0
11	Anteilige ordentliche Erträge (Summe aus Nummern 1 bis 10)	177.362,59	176.300	163.000	167.200	174.000	181.600
12	Personalaufwendungen	-373.824,63	-410.000	-394.700	-408.500	-426.300	-446.000
13	Versorgungsaufwendungen	0,00	0	0	0	0	0
14	Aufwendungen für Sach- und Dienstleistungen	-37.825,40	-44.800	-48.450	-50.300	-52.400	-54.700
15	Abschreibungen	0,00	-63.000	-73.300	-146.800	-146.800	-146.800
16	Zinsen und ähnliche Aufwendungen	0,00	0	0	0	0	0
17	Transferaufwendungen	0,00	0	0	0	0	0
18	Sonstige ordentliche Aufwendungen	-18.910,52	-13.600	-6.900	-7.000	-7.500	-7.700
19	Anteilige ordentliche Aufwendungen (Summe aus Nummern 12 bis 18)	-430.560,55	-531.400	-523.350	-612.600	-633.000	-655.200
20	Anteiliges veranschlagtes ordentliches Ergebnis (Summe aus Nummern 11 und 19)	-253.197,96	-355.100	-360.350	-445.400	-459.000	-473.600
21	Erträge aus internen Leistungen	0,00	58.500	0	0	0	0
22	Aufwendungen für interne Leistungen	-29.278,48	-43.200	-34.394	-35.600	-37.100	-38.900
23	kalkulatorische Kosten	0,00	-47.700	-62.100	-59.800	-57.500	-55.150
24	Veranschlagtes kalkulatorisches Ergebnis (Saldo aus Nummern 21 bis 23)	-29.278,48	-32.400	-96.494	-95.400	-94.600	-94.050
25	Veranschlagter Nettoressourcenbedarf/-überschuss (Summe aus Nummer 20 und 24)	-282.476,44	-387.500	-456.844	-540.800	-553.600	-567.650

Haushaltsplan 2023 der Stadt Markdorf



Teilfinanzhaushalt einschließlich Finanzplanung Kostenstelle 365003 Kindergarten St. Martin

Stadt Markdorf

Nr.	Bezeichnung	Ergebnis 2021	Ansatz 2022	Ansatz 2023	VE	Plan 2024	Plan 2025	Plan 2026
1	Summe der Einzahlungen aus laufender Verwaltungstätigkeit (ohne außerordentliche zahlungswirksame Erträge aus Vermögensveräußerung)	178.438,61	171.100	151.400	0	155.600	162.400	170.000
2	Summe der Auszahlungen aus laufender Verwaltungstätigkeit	-430.038,54	-468.400	-450.050	0	-465.800	-486.200	-508.400
3	Intelligenter Zahlungsmittelüberschuss/-bedarf des Ergebnishaushalts (Saldo aus Nummern 1 und 2)	-251.599,93	-297.300	-298.650	0	-310.200	-323.800	-338.400
4	Einzahlungen aus Investitionszuwendungen	0,00	0	0	0	0	0	0
5	Einzahlungen aus Investitionsbeiträgen und ähnlichen Entgelten für Investitionstätigkeit	0,00	0	0	0	0	0	0
6	Einzahlungen aus der Veräußerung von Sachvermögen	0,00	0	0	0	0	0	0
7	Einzahlungen aus der Veräußerung von Finanzvermögen	0,00	0	0	0	0	0	0
8	Einzahlungen für sonstige Investitionstätigkeit	0,00	0	0	0	0	0	0
9	Einzahlungen aus Investitionstätigkeit (Summe aus Nummern 4 bis 8)	0,00	0	0	0	0	0	0
10	Auszahlungen für den Erwerb von Grundstücken und Gebäuden	0,00	0	0	0	0	0	0
11	Auszahlungen für Baumaßnahmen	0,00	0	0	0	0	0	0
12	Auszahlungen für den Erwerb von beweglichem Sachvermögen	-1.904,00	-10.000	-4.000	0	-4.000	-4.000	-4.000
13	Auszahlungen für den Erwerb von Finanzvermögen	0,00	0	0	0	0	0	0
14	Auszahlungen für Investitionsförderungsmaßnahmen	0,00	0	0	0	0	0	0
15	Auszahlungen für den Erwerb von immateriellen Vermögensgegenständen	0,00	0	0	0	0	0	0
16	Auszahlungen aus Investitionstätigkeit (Summe aus Nummern 10 bis 15)	-1.904,00	-10.000	-4.000	0	-4.000	-4.000	-4.000
17	Intelligenter veranschlagter Finanzierungsmittelüberschuss/-bedarf aus Investitionstätigkeit (Saldo aus Numern 9 und 16)	-1.904,00	-10.000	-4.000	0	-4.000	-4.000	-4.000
18	Intelligenter veranschlagter Finanzierungsmittel-(Saldo aus Nummern 3 und 17)	-253.503,93	-307.300	-302.650	0	-314.200	-327.800	-342.400

**Einzeldarstellung der Investitionsmaßnahmen
 Kostenstelle 365003 Kindergarten St. Martin**

Stadt Markdorf

Investition B-3650-004 Erwerb bewegl. Vermögen Kiga St. Martin

Nr.	Investitionsmaßnahmen Einzahlungs- und Auszahlungsarten	Gesamtang. z. Maßnahme -nachrichtl.-	Bisher finanziert	Ermächtigungs übertragungen aus Vorvorj.	Ergebnis 2021	Ansatz 2022	Ansatz 2023	VE
9	Auszahlungen für den Erwerb von beweglichem Sachvermögen	-37.000	-5.088,35	0	-1.904,00	-10.000	-4.000	0
13	Summe der Auszahlungen aus Investitionstätigkeit (Summe aus Nummern 7 bis 12)	-37.000	-5.088,35	0	-1.904,00	-10.000	-4.000	0
14	Saldo aus Investitionstätigkeit (Saldo aus Nummern 6 und 13)	-37.000	-5.088,35	0	-1.904,00	-10.000	-4.000	0
16	Gesamtkosten der Maßnahme (Summe aus Nummern 13 und 15)	-37.000	-5.088,35	0	-1.904,00	-10.000	-4.000	0

Investition H-3650-004 Hochbau Kiga St. Martin

Nr.	Investitionsmaßnahmen Einzahlungs- und Auszahlungsarten	Gesamtang. z. Maßnahme -nachrichtl.-	Bisher finanziert	Ermächtigungs übertragungen aus Vorvorj.	Ergebnis 2021	Ansatz 2022	Ansatz 2023	VE
7	Auszahlungen für den Erwerb von Grundstücken und Gebäuden	0	-7.024,23	0	0,00	0	0	0
13	Summe der Auszahlungen aus Investitionstätigkeit (Summe aus Nummern 7 bis 12)	0	-7.024,23	0	0,00	0	0	0
14	Saldo aus Investitionstätigkeit (Saldo aus Nummern 6 und 13)	0	-7.024,23	0	0,00	0	0	0
16	Gesamtkosten der Maßnahme (Summe aus Nummern 13 und 15)	0	-7.024,23	0	0,00	0	0	0

Haushaltsplan 2023 der Stadt Markdorf



**Teilergebnishaushalt einschließlich Finanzplanung
Kostenstelle 365023 Kleinkindbetreuung KiGa St. Martin**

Stadt Markdorf

Nr.	Bezeichnung	Ergebnis 2021	Ansatz 2022	Ansatz 2023	Plan 2024	Plan 2025	Plan 2026
1	Steuern und ähnliche Abgaben	0,00	0	0	0	0	0
2	Zuweisungen und Zuwendungen, Umlagen	160.417,81	146.000	129.000	125.200	130.700	136.700
3	Aufgelöste Investitionszuwendungen und -beiträge	0,00	0	0	0	0	0
4	Sonstige Transfererträge	0,00	0	0	0	0	0
5	Entgelte für öffentliche Leistungen oder Einrichtungen	43.030,00	46.100	43.000	44.500	46.500	48.600
6	Sonstige privatrechtliche Leistungsentgelte	0,00	700	700	700	800	800
7	Kostenerstattungen und Kostenumlagen	424,05	0	0	0	0	0
8	Zinsen und ähnliche Erträge	0,00	0	0	0	0	0
9	Aktiviert Eigenleistungen und Bestandveränderungen	0,00	0	0	0	0	0
10	Sonstige ordentliche Erträge	0,00	0	0	0	0	0
11	Anteilige ordentliche Erträge (Summe aus Nummern 1 bis 10)	203.871,86	192.800	172.700	170.400	178.000	186.100
12	Personalaufwendungen	-76.127,06	-118.100	-97.200	-100.600	-105.000	-109.800
13	Versorgungsaufwendungen	0,00	0	0	0	0	0
14	Aufwendungen für Sach- und Dienstleistungen	-8.835,58	-15.300	-15.300	-15.700	-16.500	-17.200
15	Abschreibungen	0,00	-13.500	-1.000	-1.500	-1.500	-1.500
16	Zinsen und ähnliche Aufwendungen	0,00	0	0	0	0	0
17	Transferaufwendungen	0,00	0	0	0	0	0
18	Sonstige ordentliche Aufwendungen	-1.564,48	-9.400	-9.450	-9.800	-10.100	-10.500
19	Anteilige ordentliche Aufwendungen (Summe aus Nummern 12 bis 18)	-86.527,12	-156.300	-122.950	-127.600	-133.100	-139.000
20	Anteiliges veranschlagtes ordentliches Ergebnis (Summe aus Nummern 11 und 19)	117.344,74	36.500	49.750	42.800	44.900	47.100
21	Erträge aus internen Leistungen	0,00	0	0	0	0	0
22	Aufwendungen für interne Leistungen	-9.903,70	-72.300	-12.122	-12.500	-13.100	-13.700
23	kalkulatorische Kosten	0,00	-12.600	0	0	0	0
24	Veranschlagtes kalkulatorisches Ergebnis (Saldo aus Nummern 21 bis 23)	-9.903,70	-84.900	-12.122	-12.500	-13.100	-13.700
25	Veranschlagter Nettoressourcenbedarf/-überschuss (Summe aus Nummer 20 und 24)	107.441,04	-48.400	37.628	30.300	31.800	33.400

Haushaltsplan 2023 der Stadt Markdorf


**Teilfinanzhaushalt einschließlich Finanzplanung
Kostenstelle 365023 Kleinkindbetreuung KiGa St. Martin**

Stadt Markdorf

Nr.	Bezeichnung	Ergebnis 2021	Ansatz 2022	Ansatz 2023	VE	Plan 2024	Plan 2025	Plan 2026
1	Summe der Einzahlungen aus laufender Verwaltungstätigkeit (ohne außerordentliche zahlungswirksame Erträge aus Vermögensveräußerung)	203.739,85	192.800	172.700	0	170.400	178.000	186.100
2	Summe der Auszahlungen aus laufender Verwaltungstätigkeit	-88.981,67	-142.800	-121.950	0	-126.100	-131.600	-137.500
3	Intelligenter Zahlungsmittelüberschuss/-bedarf des Ergebnishaushalts (Saldo aus Nummern 1 und 2)	114.758,18	50.000	50.750	0	44.300	46.400	48.600
4	Einzahlungen aus Investitionszuwendungen	0,00	0	0	0	0	0	0
5	Einzahlungen aus Investitionsbeiträgen und ähnlichen Entgelten für Investitionstätigkeit	0,00	0	0	0	0	0	0
6	Einzahlungen aus der Veräußerung von Sachvermögen	0,00	0	0	0	0	0	0
7	Einzahlungen aus der Veräußerung von Finanzvermögen	0,00	0	0	0	0	0	0
8	Einzahlungen für sonstige Investitionstätigkeit	0,00	0	0	0	0	0	0
9	Einzahlungen aus Investitionstätigkeit (Summe aus Nummern 4 bis 8)	0,00	0	0	0	0	0	0
10	Auszahlungen für den Erwerb von Grundstücken und Gebäuden	0,00	0	0	0	0	0	0
11	Auszahlungen für Baumaßnahmen	0,00	0	0	0	0	0	0
12	Auszahlungen für den Erwerb von beweglichem Sachvermögen	0,00	-1.500	-2.000	0	-2.000	-2.000	-2.000
13	Auszahlungen für den Erwerb von Finanzvermögen	0,00	0	0	0	0	0	0
14	Auszahlungen für Investitionsförderungsmaßnahmen	0,00	0	0	0	0	0	0
15	Auszahlungen für den Erwerb von immateriellen Vermögensgegenständen	0,00	0	0	0	0	0	0
16	Auszahlungen aus Investitionstätigkeit (Summe aus Nummern 10 bis 15)	0,00	-1.500	-2.000	0	-2.000	-2.000	-2.000
17	Intelligenter veranschlagter Finanzierungsmittelüberschuss/-bedarf aus Investitionstätigkeit (Saldo aus Nummern 9 und 16)	0,00	-1.500	-2.000	0	-2.000	-2.000	-2.000
18	Intelligenter veranschlagter Finanzierungsmittel-Saldo aus Nummern 3 und 17)	114.758,18	48.500	48.750	0	42.300	44.400	46.600

Investition B-3650-008 Erwerb bewegl. Vermögen Kleinkind St. Martin

Nr.	Investitionsmaßnahmen Einzahlungs- und Auszahlungsarten	Gesamtang. z. Maßnahme -nachrichtl.-	Bisher finanziert	Ermächtigungs übertragungen aus Vorvorj.	Ergebnis 2021	Ansatz 2022	Ansatz 2023	VE
9	Auszahlungen für den Erwerb von beweglichem Sachvermögen	-12.500	0,00	0	0,00	-1.500	-2.000	0
13	Summe der Auszahlungen aus Investitionstätigkeit (Summe aus Nummern 7 bis 12)	-12.500	0,00	0	0,00	-1.500	-2.000	0
14	Saldo aus Investitionstätigkeit (Saldo aus Nummern 6 und 13)	-12.500	0,00	0	0,00	-1.500	-2.000	0
16	Gesamtkosten der Maßnahme (Summe aus Nummern 13 und 15)	-12.500	0,00	0	0,00	-1.500	-2.000	0

Haushaltsplan 2023 der Stadt Markdorf



**Teilergebnishaushalt einschließlich Finanzplanung
Kostenstelle 365004 Kindergarten Altes Schulhaus**

Stadt Markdorf

Nr.	Bezeichnung	Ergebnis 2021	Ansatz 2022	Ansatz 2023	Plan 2024	Plan 2025	Plan 2026
1	Steuern und ähnliche Abgaben	0,00	0	0	0	0	0
2	Zuweisungen und Zuwendungen, Umlagen	199.448,26	200.000	145.000	170.800	178.200	186.500
3	Aufgelöste Investitionszuwendungen und -beiträge	0,00	2.000	500	500	500	500
4	Sonstige Transfererträge	0,00	0	0	0	0	0
5	Entgelte für öffentliche Leistungen oder Einrichtungen	118.969,00	139.700	112.000	115.900	121.000	126.600
6	Sonstige privatrechtliche Leistungsentgelte	85,00	0	0	0	0	0
7	Kostenerstattungen und Kostenumlagen	21.078,80	17.700	0	0	0	0
8	Zinsen und ähnliche Erträge	0,00	0	0	0	0	0
9	Aktiviert Eigenleistungen und Bestandveränderungen	0,00	0	0	0	0	0
10	Sonstige ordentliche Erträge	0,00	0	0	0	0	0
11	Anteilige ordentliche Erträge (Summe aus Nummern 1 bis 10)	339.581,06	359.400	257.500	287.200	299.700	313.600
12	Personalaufwendungen	-583.038,88	-559.300	-575.300	-595.400	-621.400	-650.000
13	Versorgungsaufwendungen	0,00	0	0	0	0	0
14	Aufwendungen für Sach- und Dienstleistungen	-50.994,14	-127.900	-69.200	-71.600	-74.800	-78.200
15	Abschreibungen	-1.528,10	-38.500	-16.800	-30.800	-30.800	-30.800
16	Zinsen und ähnliche Aufwendungen	0,00	0	0	0	0	0
17	Transferaufwendungen	0,00	0	0	0	0	0
18	Sonstige ordentliche Aufwendungen	-19.891,87	-10.800	-11.900	-12.200	-13.000	-13.300
19	Anteilige ordentliche Aufwendungen (Summe aus Nummern 12 bis 18)	-655.452,99	-736.500	-673.200	-710.000	-740.000	-772.300
20	Anteiliges veranschlagtes ordentliches Ergebnis (Summe aus Nummern 11 und 19)	-315.871,93	-377.100	-415.700	-422.800	-440.300	-458.700
21	Erträge aus internen Leistungen	37.416,19	42.800	39.848	41.200	43.000	45.000
22	Aufwendungen für interne Leistungen	-42.151,61	-54.700	-47.346	-49.000	-51.200	-53.500
23	kalkulatorische Kosten	0,00	-12.000	-26.700	-26.200	-25.550	-24.900
24	Veranschlagtes kalkulatorisches Ergebnis (Saldo aus Nummern 21 bis 23)	-4.735,42	-23.900	-34.198	-34.000	-33.750	-33.400
25	Veranschlagter Nettoressourcenbedarf/-überschuss (Summe aus Nummer 20 und 24)	-320.607,35	-401.000	-449.898	-456.800	-474.050	-492.100

Haushaltsplan 2023 der Stadt Markdorf



Teilfinanzhaushalt einschließlich Finanzplanung Kostenstelle 365004 Kindergarten Altes Schulhaus

Stadt Markdorf

Nr.	Bezeichnung	Ergebnis 2021	Ansatz 2022	Ansatz 2023	VE	Plan 2024	Plan 2025	Plan 2026
1	Summe der Einzahlungen aus laufender Verwaltungstätigkeit (ohne außerordentliche zahlungswirksame Erträge aus Vermögensveräußerung)	339.488,55	357.400	257.000	0	286.700	299.200	313.100
2	Summe der Auszahlungen aus laufender Verwaltungstätigkeit	-649.914,51	-698.000	-656.400	0	-679.200	-709.200	-741.500
3	Intelligenter Zahlungsmittelüberschuss/-bedarf des Ergebnishaushalts (Saldo aus Nummern 1 und 2)	-310.425,96	-340.600	-399.400	0	-392.500	-410.000	-428.400
4	Einzahlungen aus Investitionszuwendungen	0,00	0	0	0	0	0	0
5	Einzahlungen aus Investitionsbeiträgen und ähnlichen Entgelten für Investitionstätigkeit	0,00	0	0	0	0	0	0
6	Einzahlungen aus der Veräußerung von Sachvermögen	0,00	0	0	0	0	0	0
7	Einzahlungen aus der Veräußerung von Finanzvermögen	0,00	0	0	0	0	0	0
8	Einzahlungen für sonstige Investitionstätigkeit	0,00	0	0	0	0	0	0
9	Einzahlungen aus Investitionstätigkeit (Summe aus Nummern 4 bis 8)	0,00	0	0	0	0	0	0
10	Auszahlungen für den Erwerb von Grundstücken und Gebäuden	0,00	0	0	0	0	0	0
11	Auszahlungen für Baumaßnahmen	0,00	0	0	0	0	0	0
12	Auszahlungen für den Erwerb von beweglichem Sachvermögen	-1.904,00	-5.000	-6.000	0	-6.000	-6.000	-6.000
13	Auszahlungen für den Erwerb von Finanzvermögen	0,00	0	0	0	0	0	0
14	Auszahlungen für Investitionsförderungsmaßnahmen	0,00	0	0	0	0	0	0
15	Auszahlungen für den Erwerb von immateriellen Vermögensgegenständen	0,00	0	0	0	0	0	0
16	Auszahlungen aus Investitionstätigkeit (Summe aus Nummern 10 bis 15)	-1.904,00	-5.000	-6.000	0	-6.000	-6.000	-6.000
17	Intelligenter veranschlagter Finanzierungsmittelüberschuss/-bedarf aus Investitionstätigkeit (Saldo aus Numern 9 und 16)	-1.904,00	-5.000	-6.000	0	-6.000	-6.000	-6.000
18	Intelligenter veranschlagter Finanzierungsmittel-(Saldo aus Nummern 3 und 17)	-312.329,96	-345.600	-405.400	0	-398.500	-416.000	-434.400

Haushaltsplan 2023 der Stadt Markdorf


**Einzeldarstellung der Investitionsmaßnahmen
Kostenstelle 365004 Kindergarten Altes Schulhaus**

Stadt Markdorf

Investition B-3650-005 Erwerb bewegl. Vermögen Kiga Altes Schulhaus

Nr.	Investitionsmaßnahmen Einzahlungs- und Auszahlungsarten	Gesamtang. z. Maßnahme -nachrichtl.-	Bisher finanziert	Ermächtigungs übertragungen aus Vorvorj.	Ergebnis 2021	Ansatz 2022	Ansatz 2023	VE
9	Auszahlungen für den Erwerb von beweglichem Sachvermögen	-38.500	-17.272,20	0	-1.904,00	-5.000	-6.000	0
13	Summe der Auszahlungen aus Investitionstätigkeit (Summe aus Nummern 7 bis 12)	-38.500	-17.272,20	0	-1.904,00	-5.000	-6.000	0
14	Saldo aus Investitionstätigkeit (Saldo aus Nummern 6 und 13)	-38.500	-17.272,20	0	-1.904,00	-5.000	-6.000	0
16	Gesamtkosten der Maßnahme (Summe aus Nummern 13 und 15)	-38.500	-17.272,20	0	-1.904,00	-5.000	-6.000	0

Investition H-3650-016 Sanierung Kinderhaus Alte Schule

Nr.	Investitionsmaßnahmen Einzahlungs- und Auszahlungsarten	Gesamtang. z. Maßnahme -nachrichtl.-	Bisher finanziert	Ermächtigungs übertragungen aus Vorvorj.	Ergebnis 2021	Ansatz 2022	Ansatz 2023	VE
8	Auszahlungen für Baumaßnahmen	-1.500.000	0,00	0	0,00	0	0	0
13	Summe der Auszahlungen aus Investitionstätigkeit (Summe aus Nummern 7 bis 12)	-1.500.000	0,00	0	0,00	0	0	0
14	Saldo aus Investitionstätigkeit (Saldo aus Nummern 6 und 13)	-1.500.000	0,00	0	0,00	0	0	0
16	Gesamtkosten der Maßnahme (Summe aus Nummern 13 und 15)	-1.500.000	0,00	0	0,00	0	0	0

Investition T-3650-005 Tiefbau Kiga Altes Schulhaus

Nr.	Investitionsmaßnahmen Einzahlungs- und Auszahlungsarten	Gesamtang. z. Maßnahme -nachrichtl.-	Bisher finanziert	Ermächtigungs übertragungen aus Vorvorj.	Ergebnis 2021	Ansatz 2022	Ansatz 2023	VE
8	Auszahlungen für Baumaßnahmen	-20.000	0,00	0	0,00	0	0	0
13	Summe der Auszahlungen aus Investitionstätigkeit (Summe aus Nummern 7 bis 12)	-20.000	0,00	0	0,00	0	0	0
14	Saldo aus Investitionstätigkeit (Saldo aus Nummern 6 und 13)	-20.000	0,00	0	0,00	0	0	0
16	Gesamtkosten der Maßnahme (Summe aus Nummern 13 und 15)	-20.000	0,00	0	0,00	0	0	0

Haushaltsplan 2023 der Stadt Markdorf



**Teilergebnishaushalt einschließlich Finanzplanung
Kostenstelle 365024 Kleinkindbetreuung KiGa Altes Schulhaus**

Stadt Markdorf

Nr.	Bezeichnung	Ergebnis 2021	Ansatz 2022	Ansatz 2023	Plan 2024	Plan 2025	Plan 2026
1	Steuern und ähnliche Abgaben	0,00	0	0	0	0	0
2	Zuweisungen und Zuwendungen, Umlagen	135.517,42	135.000	66.000	21.700	22.700	23.700
3	Aufgelöste Investitionszuwendungen und -beiträge	0,00	0	0	0	0	0
4	Sonstige Transfererträge	0,00	0	0	0	0	0
5	Entgelte für öffentliche Leistungen oder Einrichtungen	28.189,00	34.500	23.000	23.800	24.800	26.000
6	Sonstige privatrechtliche Leistungsentgelte	0,00	0	0	0	0	0
7	Kostenerstattungen und Kostenumlagen	10.293,24	0	0	0	0	0
8	Zinsen und ähnliche Erträge	0,00	0	0	0	0	0
9	Aktiviert Eigenleistungen und Bestandveränderungen	0,00	0	0	0	0	0
10	Sonstige ordentliche Erträge	0,00	0	0	0	0	0
11	Anteilige ordentliche Erträge (Summe aus Nummern 1 bis 10)	173.999,66	169.500	89.000	45.500	47.500	49.700
12	Personalaufwendungen	-123.353,74	-116.900	-142.700	-147.700	-154.000	-161.300
13	Versorgungsaufwendungen	0,00	0	0	0	0	0
14	Aufwendungen für Sach- und Dienstleistungen	-1.992,02	-11.300	-11.300	-11.600	-12.200	-12.600
15	Abschreibungen	0,00	-4.000	-1.000	-1.000	-1.000	-1.000
16	Zinsen und ähnliche Aufwendungen	0,00	0	0	0	0	0
17	Transferaufwendungen	0,00	0	0	0	0	0
18	Sonstige ordentliche Aufwendungen	-1.203,81	-3.500	-3.550	-3.600	-3.800	-3.800
19	Anteilige ordentliche Aufwendungen (Summe aus Nummern 12 bis 18)	-126.549,57	-135.700	-158.550	-163.900	-171.000	-178.700
20	Anteiliges veranschlagtes ordentliches Ergebnis (Summe aus Nummern 11 und 19)	47.450,09	33.800	-69.550	-118.400	-123.500	-129.000
21	Erträge aus internen Leistungen	0,00	0	0	0	0	0
22	Aufwendungen für interne Leistungen	-9.466,73	-20.100	-10.922	-11.300	-11.800	-12.300
23	kalkulatorische Kosten	0,00	-1.650	0	0	0	0
24	Veranschlagtes kalkulatorisches Ergebnis (Saldo aus Nummern 21 bis 23)	-9.466,73	-21.750	-10.922	-11.300	-11.800	-12.300
25	Veranschlagter Nettoressourcenbedarf/-überschuss (Summe aus Nummer 20 und 24)	37.983,36	12.050	-80.472	-129.700	-135.300	-141.300

Haushaltsplan 2023 der Stadt Markdorf



**Teilfinanzhaushalt einschließlich Finanzplanung
Kostenstelle 365024 Kleinkindbetreuung KiGa Altes Schulhaus**

Stadt Markdorf

Nr.	Bezeichnung	Ergebnis 2021	Ansatz 2022	Ansatz 2023	VE	Plan 2024	Plan 2025	Plan 2026
1	Summe der Einzahlungen aus laufender Verwaltungstätigkeit (ohne außerordentliche zahlungswirksame Erträge aus Vermögensveräußerung)	174.152,18	169.500	89.000	0	45.500	47.500	49.700
2	Summe der Auszahlungen aus laufender Verwaltungstätigkeit	-126.485,15	-131.700	-157.550	0	-162.900	-170.000	-177.700
3	Intelligenter Zahlungsmittelüberschuss/-bedarf des Ergebnishaushalts (Saldo aus Nummern 1 und 2)	47.667,03	37.800	-68.550	0	-117.400	-122.500	-128.000
4	Einzahlungen aus Investitionszuwendungen	0,00	0	0	0	0	0	0
5	Einzahlungen aus Investitionsbeiträgen und ähnlichen Entgelten für Investitionstätigkeit	0,00	0	0	0	0	0	0
6	Einzahlungen aus der Veräußerung von Sachvermögen	0,00	0	0	0	0	0	0
7	Einzahlungen aus der Veräußerung von Finanzvermögen	0,00	0	0	0	0	0	0
8	Einzahlungen für sonstige Investitionstätigkeit	0,00	0	0	0	0	0	0
9	Einzahlungen aus Investitionstätigkeit (Summe aus Nummern 4 bis 8)	0,00	0	0	0	0	0	0
10	Auszahlungen für den Erwerb von Grundstücken und Gebäuden	0,00	0	0	0	0	0	0
11	Auszahlungen für Baumaßnahmen	0,00	0	0	0	0	0	0
12	Auszahlungen für den Erwerb von beweglichem Sachvermögen	0,00	-1.500	-2.000	0	-2.000	-2.000	-2.000
13	Auszahlungen für den Erwerb von Finanzvermögen	0,00	0	0	0	0	0	0
14	Auszahlungen für Investitionsförderungsmaßnahmen	0,00	0	0	0	0	0	0
15	Auszahlungen für den Erwerb von immateriellen Vermögensgegenständen	0,00	0	0	0	0	0	0
16	Auszahlungen aus Investitionstätigkeit (Summe aus Nummern 10 bis 15)	0,00	-1.500	-2.000	0	-2.000	-2.000	-2.000
17	Intelligenter veranschlagter Finanzierungsmittelüberschuss/-bedarf aus Investitionstätigkeit (Saldo aus Numern 9 und 16)	0,00	-1.500	-2.000	0	-2.000	-2.000	-2.000
18	Intelligenter veranschlagter Finanzierungsmittel-(Saldo aus Nummern 3 und 17)	47.667,03	36.300	-70.550	0	-119.400	-124.500	-130.000

**Einzeldarstellung der Investitionsmaßnahmen
 Kostenstelle 365024 Kleinkindbetreuung KiGa Altes Schulhaus**

Stadt Markdorf

Investition B-3650-010 Erwerb bewegl. Vermögen Kleinkind Altes Schulhaus

Nr.	Investitionsmaßnahmen Einzahlungs- und Auszahlungsarten	Gesamtang. z. Maßnahme -nachrichtl.-	Bisher finanziert	Ermächtigungs übertragungen aus Vorvorj.	Ergebnis 2021	Ansatz 2022	Ansatz 2023	VE
9	Auszahlungen für den Erwerb von beweglichem Sachvermögen	-12.500	-1.412,00	0	0,00	-1.500	-2.000	0
13	Summe der Auszahlungen aus Investitionstätigkeit (Summe aus Nummern 7 bis 12)	-12.500	-1.412,00	0	0,00	-1.500	-2.000	0
14	Saldo aus Investitionstätigkeit (Saldo aus Nummern 6 und 13)	-12.500	-1.412,00	0	0,00	-1.500	-2.000	0
16	Gesamtkosten der Maßnahme (Summe aus Nummern 13 und 15)	-12.500	-1.412,00	0	0,00	-1.500	-2.000	0

Haushaltsplan 2023 der Stadt Markdorf



Teilergebnishaushalt einschließlich Finanzplanung Kostenstelle 365005 Kindergarten Hepbach

Stadt Markdorf

Nr.	Bezeichnung	Ergebnis 2021	Ansatz 2022	Ansatz 2023	Plan 2024	Plan 2025	Plan 2026
1	Steuern und ähnliche Abgaben	0,00	0	0	0	0	0
2	Zuweisungen und Zuwendungen, Umlagen	68.611,14	61.500	56.000	58.000	60.500	63.300
3	Aufgelöste Investitionszuwendungen und -beiträge	0,00	6.650	500	500	500	500
4	Sonstige Transfererträge	0,00	0	0	0	0	0
5	Entgelte für öffentliche Leistungen oder Einrichtungen	34.482,50	36.400	38.000	39.400	41.000	42.900
6	Sonstige privatrechtliche Leistungsentgelte	466,03	700	700	700	800	800
7	Kostenerstattungen und Kostenumlagen	7.884,83	0	0	0	0	0
8	Zinsen und ähnliche Erträge	0,00	0	0	0	0	0
9	Aktiviert Eigenleistungen und Bestandveränderungen	0,00	0	0	0	0	0
10	Sonstige ordentliche Erträge	0,00	0	0	0	0	0
11	Anteilige ordentliche Erträge (Summe aus Nummern 1 bis 10)	111.444,50	105.250	95.200	98.600	102.800	107.500
12	Personalaufwendungen	-189.647,81	-214.800	-190.800	-197.400	-206.100	-215.600
13	Versorgungsaufwendungen	0,00	0	0	0	0	0
14	Aufwendungen für Sach- und Dienstleistungen	-33.467,91	-29.500	-33.900	-35.000	-36.600	-38.300
15	Abschreibungen	0,00	-12.000	-9.900	-9.900	-9.900	-9.900
16	Zinsen und ähnliche Aufwendungen	0,00	0	0	0	0	0
17	Transferaufwendungen	0,00	0	0	0	0	0
18	Sonstige ordentliche Aufwendungen	-58.560,44	-7.200	-6.450	-6.600	-6.900	-7.200
19	Anteilige ordentliche Aufwendungen (Summe aus Nummern 12 bis 18)	-281.676,16	-263.500	-241.050	-248.900	-259.500	-271.000
20	Anteiliges veranschlagtes ordentliches Ergebnis (Summe aus Nummern 11 und 19)	-170.231,66	-158.250	-145.850	-150.300	-156.700	-163.500
21	Erträge aus internen Leistungen	0,00	13.300	0	0	0	0
22	Aufwendungen für interne Leistungen	-30.180,26	-41.200	-33.742	-34.900	-36.500	-38.100
23	kalkulatorische Kosten	0,00	-3.800	-11.900	-11.500	-11.200	-10.800
24	Veranschlagtes kalkulatorisches Ergebnis (Saldo aus Nummern 21 bis 23)	-30.180,26	-31.700	-45.642	-46.400	-47.700	-48.900
25	Veranschlagter Nettoressourcenbedarf/-überschuss (Summe aus Nummer 20 und 24)	-200.411,92	-189.950	-191.492	-196.700	-204.400	-212.400

Haushaltsplan 2023 der Stadt Markdorf



Teilfinanzhaushalt einschließlich Finanzplanung Kostenstelle 365005 Kindergarten Hepbach

Stadt Markdorf

Nr.	Bezeichnung	Ergebnis 2021	Ansatz 2022	Ansatz 2023	VE	Plan 2024	Plan 2025	Plan 2026
1	Summe der Einzahlungen aus laufender Verwaltungstätigkeit (ohne außerordentliche zahlungswirksame Erträge aus Vermögensveräußerung)	111.504,52	98.600	94.700	0	98.100	102.300	107.000
2	Summe der Auszahlungen aus laufender Verwaltungstätigkeit	-269.888,26	-251.500	-231.150	0	-239.000	-249.600	-261.100
3	Intelligenter Zahlungsmittelüberschuss/-bedarf des Ergebnishaushalts (Saldo aus Nummern 1 und 2)	-158.383,74	-152.900	-136.450	0	-140.900	-147.300	-154.100
4	Einzahlungen aus Investitionszuwendungen	0,00	0	0	0	0	0	0
5	Einzahlungen aus Investitionsbeiträgen und ähnlichen Entgelten für Investitionstätigkeit	0,00	0	0	0	0	0	0
6	Einzahlungen aus der Veräußerung von Sachvermögen	0,00	0	0	0	0	0	0
7	Einzahlungen aus der Veräußerung von Finanzvermögen	0,00	0	0	0	0	0	0
8	Einzahlungen für sonstige Investitionstätigkeit	0,00	0	0	0	0	0	0
9	Einzahlungen aus Investitionstätigkeit (Summe aus Nummern 4 bis 8)	0,00	0	0	0	0	0	0
10	Auszahlungen für den Erwerb von Grundstücken und Gebäuden	0,00	0	0	0	0	0	0
11	Auszahlungen für Baumaßnahmen	0,00	0	0	0	0	0	0
12	Auszahlungen für den Erwerb von beweglichem Sachvermögen	-1.904,00	-10.000	-6.000	0	-4.000	-4.000	-4.000
13	Auszahlungen für den Erwerb von Finanzvermögen	0,00	0	0	0	0	0	0
14	Auszahlungen für Investitionsförderungsmaßnahmen	0,00	0	0	0	0	0	0
15	Auszahlungen für den Erwerb von immateriellen Vermögensgegenständen	0,00	0	0	0	0	0	0
16	Auszahlungen aus Investitionstätigkeit (Summe aus Nummern 10 bis 15)	-1.904,00	-10.000	-6.000	0	-4.000	-4.000	-4.000
17	Intelligenter veranschlagter Finanzierungsmittelüberschuss/-bedarf aus Investitionstätigkeit (Saldo aus Nummern 9 und 16)	-1.904,00	-10.000	-6.000	0	-4.000	-4.000	-4.000
18	Intelligenter veranschlagter Finanzierungsmittel-Saldo aus Nummern 3 und 17)	-160.287,74	-162.900	-142.450	0	-144.900	-151.300	-158.100

**Einzeldarstellung der Investitionsmaßnahmen
Kostenstelle 365005 Kindergarten Hepbach**

Stadt Markdorf

Investition B-3650-006 Erwerb bewegl. Vermögen Kiga Hepbach

Nr.	Investitionsmaßnahmen Einzahlungs- und Auszahlungsarten	Gesamtang. z. Maßnahme -nachrichtl.-	Bisher finanziert	Ermächtigungs übertragungen aus Vorvorj.	Ergebnis 2021	Ansatz 2022	Ansatz 2023	VE
9	Auszahlungen für den Erwerb von beweglichem Sachvermögen	-37.000	-1.904,00	0	-1.904,00	-10.000	-6.000	0
13	Summe der Auszahlungen aus Investitionstätigkeit (Summe aus Nummern 7 bis 12)	-37.000	-1.904,00	0	-1.904,00	-10.000	-6.000	0
14	Saldo aus Investitionstätigkeit (Saldo aus Nummern 6 und 13)	-37.000	-1.904,00	0	-1.904,00	-10.000	-6.000	0
16	Gesamtkosten der Maßnahme (Summe aus Nummern 13 und 15)	-37.000	-1.904,00	0	-1.904,00	-10.000	-6.000	0

Investition H-3650-006 Hochbau Kiga Hepbach

Nr.	Investitionsmaßnahmen Einzahlungs- und Auszahlungsarten	Gesamtang. z. Maßnahme -nachrichtl.-	Bisher finanziert	Ermächtigungs übertragungen aus Vorvorj.	Ergebnis 2021	Ansatz 2022	Ansatz 2023	VE
8	Auszahlungen für Baumaßnahmen	-3.000	0,00	0	0,00	0	0	0
13	Summe der Auszahlungen aus Investitionstätigkeit (Summe aus Nummern 7 bis 12)	-3.000	0,00	0	0,00	0	0	0
14	Saldo aus Investitionstätigkeit (Saldo aus Nummern 6 und 13)	-3.000	0,00	0	0,00	0	0	0
16	Gesamtkosten der Maßnahme (Summe aus Nummern 13 und 15)	-3.000	0,00	0	0,00	0	0	0

Haushaltsplan 2023 der Stadt Markdorf



Teilergebnishaushalt einschließlich Finanzplanung Kostenstelle 365025 Kleinkindbetreuung KiGa Hepbach

Stadt Markdorf

Nr.	Bezeichnung	Ergebnis 2021	Ansatz 2022	Ansatz 2023	Plan 2024	Plan 2025	Plan 2026
1	Steuern und ähnliche Abgaben	0,00	0	0	0	0	0
2	Zuweisungen und Zuwendungen, Umlagen	111.045,75	96.400	123.600	127.900	133.400	139.700
3	Aufgelöste Investitionszuwendungen und -beiträge	0,00	0	2.500	2.500	2.500	2.500
4	Sonstige Transfererträge	0,00	0	0	0	0	0
5	Entgelte für öffentliche Leistungen oder Einrichtungen	34.524,50	34.600	33.000	34.200	35.600	37.300
6	Sonstige privatrechtliche Leistungsentgelte	0,00	700	700	700	800	800
7	Kostenerstattungen und Kostenumlagen	10.160,92	0	0	0	0	0
8	Zinsen und ähnliche Erträge	0,00	0	0	0	0	0
9	Aktiviert Eigenleistungen und Bestandveränderungen	0,00	0	0	0	0	0
10	Sonstige ordentliche Erträge	0,00	0	0	0	0	0
11	Anteilige ordentliche Erträge (Summe aus Nummern 1 bis 10)	155.731,17	131.700	159.800	165.300	172.300	180.300
12	Personalaufwendungen	-104.326,17	-116.800	-123.700	-128.000	-133.600	-139.800
13	Versorgungsaufwendungen	0,00	0	0	0	0	0
14	Aufwendungen für Sach- und Dienstleistungen	-5.619,73	-10.400	-11.300	-11.400	-12.300	-12.700
15	Abschreibungen	0,00	-4.000	-5.500	-10.000	-10.000	-10.000
16	Zinsen und ähnliche Aufwendungen	0,00	0	0	0	0	0
17	Transferaufwendungen	0,00	0	0	0	0	0
18	Sonstige ordentliche Aufwendungen	-2.024,10	-2.000	-2.150	-2.200	-2.200	-2.300
19	Anteilige ordentliche Aufwendungen (Summe aus Nummern 12 bis 18)	-111.970,00	-133.200	-142.650	-151.600	-158.100	-164.800
20	Anteiliges veranschlagtes ordentliches Ergebnis (Summe aus Nummern 11 und 19)	43.761,17	-1.500	17.150	13.700	14.200	15.500
21	Erträge aus internen Leistungen	0,00	0	0	0	0	0
22	Aufwendungen für interne Leistungen	-5.737,64	-26.200	-7.686	-7.900	-8.300	-8.700
23	kalkulatorische Kosten	0,00	-1.350	-1.100	-1.000	-900	-800
24	Veranschlagtes kalkulatorisches Ergebnis (Saldo aus Nummern 21 bis 23)	-5.737,64	-27.550	-8.786	-8.900	-9.200	-9.500
25	Veranschlagter Nettoressourcenbedarf/-überschuss (Summe aus Nummer 20 und 24)	38.023,53	-29.050	8.364	4.800	5.000	6.000

Haushaltsplan 2023 der Stadt Markdorf


**Teilfinanzhaushalt einschließlich Finanzplanung
Kostenstelle 365025 Kleinkindbetreuung KiGa Hepbach**

Stadt Markdorf

Nr.	Bezeichnung	Ergebnis 2021	Ansatz 2022	Ansatz 2023	VE	Plan 2024	Plan 2025	Plan 2026
1	Summe der Einzahlungen aus laufender Verwaltungstätigkeit (ohne außerordentliche zahlungswirksame Erträge aus Vermögensveräußerung)	155.655,45	131.700	157.300	0	162.800	169.800	177.800
2	Summe der Auszahlungen aus laufender Verwaltungstätigkeit	-111.993,29	-129.200	-137.150	0	-141.600	-148.100	-154.800
3	Intelligenter Zahlungsmittelüberschuss/-bedarf des Ergebnishaushalts (Saldo aus Nummern 1 und 2)	43.662,16	2.500	20.150	0	21.200	21.700	23.000
4	Einzahlungen aus Investitionszuwendungen	0,00	0	0	0	0	0	0
5	Einzahlungen aus Investitionsbeiträgen und ähnlichen Entgelten für Investitionstätigkeit	0,00	0	0	0	0	0	0
6	Einzahlungen aus der Veräußerung von Sachvermögen	0,00	0	0	0	0	0	0
7	Einzahlungen aus der Veräußerung von Finanzvermögen	0,00	0	0	0	0	0	0
8	Einzahlungen für sonstige Investitionstätigkeit	0,00	0	0	0	0	0	0
9	Einzahlungen aus Investitionstätigkeit (Summe aus Nummern 4 bis 8)	0,00	0	0	0	0	0	0
10	Auszahlungen für den Erwerb von Grundstücken und Gebäuden	0,00	0	0	0	0	0	0
11	Auszahlungen für Baumaßnahmen	0,00	0	0	0	0	0	0
12	Auszahlungen für den Erwerb von beweglichem Sachvermögen	0,00	-1.500	-2.000	0	-2.000	-2.000	-2.000
13	Auszahlungen für den Erwerb von Finanzvermögen	0,00	0	0	0	0	0	0
14	Auszahlungen für Investitionsförderungsmaßnahmen	0,00	0	0	0	0	0	0
15	Auszahlungen für den Erwerb von immateriellen Vermögensgegenständen	0,00	0	0	0	0	0	0
16	Auszahlungen aus Investitionstätigkeit (Summe aus Nummern 10 bis 15)	0,00	-1.500	-2.000	0	-2.000	-2.000	-2.000
17	Intelligenter veranschlagter Finanzierungsmittelüberschuss/-bedarf aus Investitionstätigkeit (Saldo aus Nummern 9 und 16)	0,00	-1.500	-2.000	0	-2.000	-2.000	-2.000
18	Intelligenter veranschlagter Finanzierungsmittel-Saldo aus Nummern 3 und 17)	43.662,16	1.000	18.150	0	19.200	19.700	21.000

**Einzeldarstellung der Investitionsmaßnahmen
 Kostenstelle 365025 Kleinkindbetreuung KiGa Hepbach**

Stadt Markdorf

Investition B-3650-011 Erwerb bewegl. Vermögen Kleinkind Hepbach

Nr.	Investitionsmaßnahmen Einzahlungs- und Auszahlungsarten	Gesamtang. z. Maßnahme -nachrichtl.-	Bisher finanziert	Ermächtigungs übertragungen aus Vorvorj.	Ergebnis 2021	Ansatz 2022	Ansatz 2023	VE
9	Auszahlungen für den Erwerb von beweglichem Sachvermögen	-12.500	0,00	0	0,00	-1.500	-2.000	0
13	Summe der Auszahlungen aus Investitionstätigkeit (Summe aus Nummern 7 bis 12)	-12.500	0,00	0	0,00	-1.500	-2.000	0
14	Saldo aus Investitionstätigkeit (Saldo aus Nummern 6 und 13)	-12.500	0,00	0	0,00	-1.500	-2.000	0
16	Gesamtkosten der Maßnahme (Summe aus Nummern 13 und 15)	-12.500	0,00	0	0,00	-1.500	-2.000	0

Haushaltsplan 2023 der Stadt Markdorf



**Teilergebnishaushalt einschließlich Finanzplanung
Kostenstelle 365006 Kinderhaus Storchennest**

Stadt Markdorf

Nr.	Bezeichnung	Ergebnis 2021	Ansatz 2022	Ansatz 2023	Plan 2024	Plan 2025	Plan 2026
1	Steuern und ähnliche Abgaben	0,00	0	0	0	0	0
2	Zuweisungen und Zuwendungen, Umlagen	142.925,80	0	124.500	128.900	134.500	140.700
3	Aufgelöste Investitionszuwendungen und -beiträge	0,00	6.000	6.000	6.000	6.000	6.000
4	Sonstige Transfererträge	0,00	0	0	0	0	0
5	Entgelte für öffentliche Leistungen oder Einrichtungen	98.677,75	88.200	131.000	135.600	141.400	148.000
6	Sonstige privatrechtliche Leistungsentgelte	1.122,49	0	0	0	0	0
7	Kostenerstattungen und Kostenumlagen	20.469,87	0	6.300	6.500	6.800	7.100
8	Zinsen und ähnliche Erträge	0,00	0	0	0	0	0
9	Aktiviert Eigenleistungen und Bestandveränderungen	0,00	0	0	0	0	0
10	Sonstige ordentliche Erträge	0,00	0	0	0	0	0
11	Anteilige ordentliche Erträge (Summe aus Nummern 1 bis 10)	263.195,91	94.200	267.800	277.000	288.700	301.800
12	Personalaufwendungen	-614.154,76	-532.300	-712.600	-737.600	-769.600	-805.300
13	Versorgungsaufwendungen	0,00	0	0	0	0	0
14	Aufwendungen für Sach- und Dienstleistungen	-141.283,64	-104.300	-142.300	-147.400	-153.900	-161.100
15	Abschreibungen	0,00	-126.000	-271.000	-271.000	-271.000	-271.000
16	Zinsen und ähnliche Aufwendungen	0,00	0	0	0	0	0
17	Transferaufwendungen	0,00	0	0	0	0	0
18	Sonstige ordentliche Aufwendungen	-47.837,53	-9.300	-13.100	-13.600	-14.200	-14.800
19	Anteilige ordentliche Aufwendungen (Summe aus Nummern 12 bis 18)	-803.275,93	-771.900	-1.139.000	-1.169.600	-1.208.700	-1.252.200
20	Anteiliges veranschlagtes ordentliches Ergebnis (Summe aus Nummern 11 und 19)	-540.080,02	-677.700	-871.200	-892.600	-920.000	-950.400
21	Erträge aus internen Leistungen	0,00	0	0	0	0	0
22	Aufwendungen für interne Leistungen	-36.284,19	-67.800	-40.194	-41.600	-43.400	-45.500
23	kalkulatorische Kosten	0,00	-216.600	-287.700	-270.800	-253.000	-236.000
24	Veranschlagtes kalkulatorisches Ergebnis (Saldo aus Nummern 21 bis 23)	-36.284,19	-284.400	-327.894	-312.400	-296.400	-281.500
25	Veranschlagter Nettoressourcenbedarf/-überschuss (Summe aus Nummer 20 und 24)	-576.364,21	-962.100	-1.199.094	-1.205.000	-1.216.400	-1.231.900

Haushaltsplan 2023 der Stadt Markdorf



Teilfinanzhaushalt einschließlich Finanzplanung Kostenstelle 365006 Kinderhaus Storchennest

Stadt Markdorf

Nr.	Bezeichnung	Ergebnis 2021	Ansatz 2022	Ansatz 2023	VE	Plan 2024	Plan 2025	Plan 2026
1	Summe der Einzahlungen aus laufender Verwaltungstätigkeit (ohne außerordentliche zahlungswirksame Erträge aus Vermögensveräußerung)	266.500,01	88.200	261.800	0	271.000	282.700	295.800
2	Summe der Auszahlungen aus laufender Verwaltungstätigkeit	-788.970,60	-645.900	-868.000	0	-898.600	-937.700	-981.200
3	Intelligenter Zahlungsmittelüberschuss/-bedarf des Ergebnishaushalts (Saldo aus Nummern 1 und 2)	-522.470,59	-557.700	-606.200	0	-627.600	-655.000	-685.400
4	Einzahlungen aus Investitionszuwendungen	100.000,00	200.000	0	0	0	0	0
5	Einzahlungen aus Investitionsbeiträgen und ähnlichen Entgelten für Investitionstätigkeit	0,00	0	0	0	0	0	0
6	Einzahlungen aus der Veräußerung von Sachvermögen	0,00	0	0	0	0	0	0
7	Einzahlungen aus der Veräußerung von Finanzvermögen	0,00	0	0	0	0	0	0
8	Einzahlungen für sonstige Investitionstätigkeit	0,00	0	0	0	0	0	0
9	Einzahlungen aus Investitionstätigkeit (Summe aus Nummern 4 bis 8)	100.000,00	200.000	0	0	0	0	0
10	Auszahlungen für den Erwerb von Grundstücken und Gebäuden	0,00	0	0	0	0	0	0
11	Auszahlungen für Baumaßnahmen	-110.480,17	-50.000	0	0	0	0	0
12	Auszahlungen für den Erwerb von beweglichem Sachvermögen	-1.904,00	-16.000	-8.000	0	-8.000	-8.000	-8.000
13	Auszahlungen für den Erwerb von Finanzvermögen	0,00	0	0	0	0	0	0
14	Auszahlungen für Investitionsförderungsmaßnahmen	0,00	0	0	0	0	0	0
15	Auszahlungen für den Erwerb von immateriellen Vermögensgegenständen	0,00	0	0	0	0	0	0
16	Auszahlungen aus Investitionstätigkeit (Summe aus Nummern 10 bis 15)	-112.384,17	-66.000	-8.000	0	-8.000	-8.000	-8.000
17	Intelligenter veranschlagter Finanzierungsmittelüberschuss/-bedarf aus Investitionstätigkeit (Saldo aus Nummern 9 und 16)	-12.384,17	134.000	-8.000	0	-8.000	-8.000	-8.000
18	Intelligenter veranschlagter Finanzierungsmittel-Saldo aus Nummern 3 und 17)	-534.854,76	-423.700	-614.200	0	-635.600	-663.000	-693.400

Investition B-3650-007 Erwerb bewegl. Vermögen Kiga Storchennest

Nr.	Investitionsmaßnahmen Einzahlungs- und Auszahlungsarten	Gesamtang. z. Maßnahme -nachrichtl.-	Bisher finanziert	Ermächtigungs übertragungen aus Vorvorj.	Ergebnis 2021	Ansatz 2022	Ansatz 2023	VE
9	Auszahlungen für den Erwerb von beweglichem Sachvermögen	-198.000	-1.904,00	0	-1.904,00	-16.000	-8.000	0
13	Summe der Auszahlungen aus Investitionstätigkeit (Summe aus Nummern 7 bis 12)	-198.000	-1.904,00	0	-1.904,00	-16.000	-8.000	0
14	Saldo aus Investitionstätigkeit (Saldo aus Nummern 6 und 13)	-198.000	-1.904,00	0	-1.904,00	-16.000	-8.000	0
16	Gesamtkosten der Maßnahme (Summe aus Nummern 13 und 15)	-198.000	-1.904,00	0	-1.904,00	-16.000	-8.000	0

Investition H-3650-007 Hochbau Kiga Storchennest

Nr.	Investitionsmaßnahmen Einzahlungs- und Auszahlungsarten	Gesamtang. z. Maßnahme -nachrichtl.-	Bisher finanziert	Ermächtigungs übertragungen aus Vorvorj.	Ergebnis 2021	Ansatz 2022	Ansatz 2023	VE
8	Auszahlungen für Baumaßnahmen	-5.650.000	-6.262.044,52	0	-110.480,17	-50.000	0	0
13	Summe der Auszahlungen aus Investitionstätigkeit (Summe aus Nummern 7 bis 12)	-5.650.000	-6.262.044,52	0	-110.480,17	-50.000	0	0
14	Saldo aus Investitionstätigkeit (Saldo aus Nummern 6 und 13)	-5.650.000	-6.262.044,52	0	-110.480,17	-50.000	0	0
16	Gesamtkosten der Maßnahme (Summe aus Nummern 13 und 15)	-5.650.000	-6.262.044,52	0	-110.480,17	-50.000	0	0

Investition Z-3650-007 Zuschuss Neubau Kiga Storchennest

Nr.	Investitionsmaßnahmen Einzahlungs- und Auszahlungsarten	Gesamtang. z. Maßnahme -nachrichtl.-	Bisher finanziert	Ermächtigungs übertragungen aus Vorvorj.	Ergebnis 2021	Ansatz 2022	Ansatz 2023	VE
1	Einzahlungen aus Investitionszuwendungen	375.000	100.000,00	0	100.000,00	200.000	0	0
6	Summe der Einzahlungen aus Investitionstätigkeit (Summe aus Nummern 1 bis 5)	375.000	100.000,00	0	100.000,00	200.000	0	0
14	Saldo aus Investitionstätigkeit (Saldo aus Nummern 6 und 13)	375.000	100.000,00	0	100.000,00	200.000	0	0

Haushaltsplan 2023 der Stadt Markdorf



Teilergebnishaushalt einschließlich Finanzplanung Kostenstelle 365026 Kleinkindbetreuung Kinderh. Storchennest

Stadt Markdorf

Nr.	Bezeichnung	Ergebnis 2021	Ansatz 2022	Ansatz 2023	Plan 2024	Plan 2025	Plan 2026
1	Steuern und ähnliche Abgaben	0,00	0	0	0	0	0
2	Zuweisungen und Zuwendungen, Umlagen	61.048,20	250.000	240.000	181.100	189.000	197.800
3	Aufgelöste Investitionszuwendungen und -beiträge	0,00	0	0	0	0	0
4	Sonstige Transfererträge	0,00	0	0	0	0	0
5	Entgelte für öffentliche Leistungen oder Einrichtungen	76.168,00	105.100	100.000	103.600	108.000	113.000
6	Sonstige privatrechtliche Leistungsentgelte	0,00	0	0	0	0	0
7	Kostenerstattungen und Kostenumlagen	3.525,15	0	0	0	0	0
8	Zinsen und ähnliche Erträge	0,00	0	0	0	0	0
9	Aktiviert Eigenleistungen und Bestandveränderungen	0,00	0	0	0	0	0
10	Sonstige ordentliche Erträge	0,00	0	0	0	0	0
11	Anteilige ordentliche Erträge (Summe aus Nummern 1 bis 10)	140.741,35	355.100	340.000	284.700	297.000	310.800
12	Personalaufwendungen	-315.117,72	-306.700	-332.000	-343.600	-358.500	-375.100
13	Versorgungsaufwendungen	0,00	0	0	0	0	0
14	Aufwendungen für Sach- und Dienstleistungen	-10.385,90	-37.600	-55.600	-57.600	-60.000	-63.000
15	Abschreibungen	0,00	-35.500	-35.500	-35.500	-35.500	-35.500
16	Zinsen und ähnliche Aufwendungen	0,00	0	0	0	0	0
17	Transferaufwendungen	0,00	0	0	0	0	0
18	Sonstige ordentliche Aufwendungen	-1.824,89	-3.000	-3.500	-3.700	-3.700	-4.000
19	Anteilige ordentliche Aufwendungen (Summe aus Nummern 12 bis 18)	-327.328,51	-382.800	-426.600	-440.400	-457.700	-477.600
20	Anteiliges veranschlagtes ordentliches Ergebnis (Summe aus Nummern 11 und 19)	-186.587,16	-27.700	-86.600	-155.700	-160.700	-166.800
21	Erträge aus internen Leistungen	0,00	0	0	0	0	0
22	Aufwendungen für interne Leistungen	-47.690,56	-1.800	-51.525	-53.400	-55.700	-58.200
23	kalkulatorische Kosten	0,00	-60.500	0	0	0	0
24	Veranschlagtes kalkulatorisches Ergebnis (Saldo aus Nummern 21 bis 23)	-47.690,56	-62.300	-51.525	-53.400	-55.700	-58.200
25	Veranschlagter Nettoressourcenbedarf/-überschuss (Summe aus Nummer 20 und 24)	-234.277,72	-90.000	-138.125	-209.100	-216.400	-225.000

Haushaltsplan 2023 der Stadt Markdorf



**Teilfinanzhaushalt einschließlich Finanzplanung
Kostenstelle 365026 Kleinkindbetreuung Kinderh. Storchennest**

Stadt Markdorf

Nr.	Bezeichnung	Ergebnis 2021	Ansatz 2022	Ansatz 2023	VE	Plan 2024	Plan 2025	Plan 2026
1	Summe der Einzahlungen aus laufender Verwaltungstätigkeit (ohne außerordentliche zahlungswirksame Erträge aus Vermögensveräußerung)	140.741,35	355.100	340.000	0	284.700	297.000	310.800
2	Summe der Auszahlungen aus laufender Verwaltungstätigkeit	-327.177,72	-347.300	-391.100	0	-404.900	-422.200	-442.100
3	Intelligenter Zahlungsmittelüberschuss/-bedarf des Ergebnishaushalts (Saldo aus Nummern 1 und 2)	-186.436,37	7.800	-51.100	0	-120.200	-125.200	-131.300
4	Einzahlungen aus Investitionszuwendungen	0,00	0	0	0	0	0	0
5	Einzahlungen aus Investitionsbeiträgen und ähnlichen Entgelten für Investitionstätigkeit	0,00	0	0	0	0	0	0
6	Einzahlungen aus der Veräußerung von Sachvermögen	0,00	0	0	0	0	0	0
7	Einzahlungen aus der Veräußerung von Finanzvermögen	0,00	0	0	0	0	0	0
8	Einzahlungen für sonstige Investitionstätigkeit	0,00	0	0	0	0	0	0
9	Einzahlungen aus Investitionstätigkeit (Summe aus Nummern 4 bis 8)	0,00	0	0	0	0	0	0
10	Auszahlungen für den Erwerb von Grundstücken und Gebäuden	0,00	0	0	0	0	0	0
11	Auszahlungen für Baumaßnahmen	0,00	0	0	0	0	0	0
12	Auszahlungen für den Erwerb von beweglichem Sachvermögen	0,00	-2.000	-4.000	0	-4.000	-4.000	-4.000
13	Auszahlungen für den Erwerb von Finanzvermögen	0,00	0	0	0	0	0	0
14	Auszahlungen für Investitionsförderungsmaßnahmen	0,00	0	0	0	0	0	0
15	Auszahlungen für den Erwerb von immateriellen Vermögensgegenständen	0,00	0	0	0	0	0	0
16	Auszahlungen aus Investitionstätigkeit (Summe aus Nummern 10 bis 15)	0,00	-2.000	-4.000	0	-4.000	-4.000	-4.000
17	Intelligenter veranschlagter Finanzierungsmittelüberschuss/-bedarf aus Investitionstätigkeit (Saldo aus Nummern 9 und 16)	0,00	-2.000	-4.000	0	-4.000	-4.000	-4.000
18	Intelligenter veranschlagter Finanzierungsmittel-Saldo aus Nummern 3 und 17)	-186.436,37	5.800	-55.100	0	-124.200	-129.200	-135.300

**Einzeldarstellung der Investitionsmaßnahmen
 Kostenstelle 365026 Kleinkindbetreuung Kinderh. Storchennest**

Stadt Markdorf

Investition B-3650-015 Erwerb bewegl. Vermögen Kleinkind Storchennest

Nr.	Investitionsmaßnahmen Einzahlungs- und Auszahlungsarten	Gesamtang. z. Maßnahme -nachrichtl.-	Bisher finanziert	Ermächtigungs übertragungen aus Vorvorj.	Ergebnis 2021	Ansatz 2022	Ansatz 2023	VE
9	Auszahlungen für den Erwerb von beweglichem Sachvermögen	-20.000	0,00	0	0,00	-2.000	-4.000	0
13	Summe der Auszahlungen aus Investitionstätigkeit (Summe aus Nummern 7 bis 12)	-20.000	0,00	0	0,00	-2.000	-4.000	0
14	Saldo aus Investitionstätigkeit (Saldo aus Nummern 6 und 13)	-20.000	0,00	0	0,00	-2.000	-4.000	0
16	Gesamtkosten der Maßnahme (Summe aus Nummern 13 und 15)	-20.000	0,00	0	0,00	-2.000	-4.000	0

Haushaltsplan 2023 der Stadt Markdorf



**Teilergebnishaushalt einschließlich Finanzplanung
Kostenstelle 365007 Waldkindergarten**

Stadt Markdorf

Nr.	Bezeichnung	Ergebnis 2021	Ansatz 2022	Ansatz 2023	Plan 2024	Plan 2025	Plan 2026
1	Steuern und ähnliche Abgaben	0,00	0	0	0	0	0
2	Zuweisungen und Zuwendungen, Umlagen	46.334,48	35.000	53.000	44.500	46.400	48.600
3	Aufgelöste Investitionszuwendungen und -beiträge	0,00	13.000	14.200	14.200	14.200	14.200
4	Sonstige Transfererträge	0,00	0	0	0	0	0
5	Entgelte für öffentliche Leistungen oder Einrichtungen	16.989,00	30.000	27.000	27.900	29.200	30.500
6	Sonstige privatrechtliche Leistungsentgelte	0,00	0	0	0	0	0
7	Kostenerstattungen und Kostenumlagen	608,10	0	0	0	0	0
8	Zinsen und ähnliche Erträge	0,00	0	0	0	0	0
9	Aktivierete Eigenleistungen und Bestandveränderungen	0,00	0	0	0	0	0
10	Sonstige ordentliche Erträge	0,00	0	0	0	0	0
11	Anteilige ordentliche Erträge (Summe aus Nummern 1 bis 10)	63.931,58	78.000	94.200	86.600	89.800	93.300
12	Personalaufwendungen	-160.304,38	-305.000	-335.200	-346.900	-362.000	-378.800
13	Versorgungsaufwendungen	0,00	0	0	0	0	0
14	Aufwendungen für Sach- und Dienstleistungen	-9.428,71	-11.300	-13.100	-13.400	-14.200	-14.800
15	Abschreibungen	0,00	-16.000	-28.500	-28.500	-28.500	-28.500
16	Zinsen und ähnliche Aufwendungen	0,00	0	0	0	0	0
17	Transferaufwendungen	0,00	0	0	0	0	0
18	Sonstige ordentliche Aufwendungen	-2.326,12	-4.500	-5.500	-5.700	-5.800	-6.300
19	Anteilige ordentliche Aufwendungen (Summe aus Nummern 12 bis 18)	-172.059,21	-336.800	-382.300	-394.500	-410.500	-428.400
20	Anteiliges veranschlagtes ordentliches Ergebnis (Summe aus Nummern 11 und 19)	-108.127,63	-258.800	-288.100	-307.900	-320.700	-335.100
21	Erträge aus internen Leistungen	0,00	0	0	0	0	0
22	Aufwendungen für interne Leistungen	-16.214,17	-36.900	-18.847	-19.400	-20.300	-21.300
23	kalkulatorische Kosten	0,00	-7.500	-4.700	-4.500	-4.200	-4.000
24	Veranschlagtes kalkulatorisches Ergebnis (Saldo aus Nummern 21 bis 23)	-16.214,17	-44.400	-23.547	-23.900	-24.500	-25.300
25	Veranschlagter Nettoressourcenbedarf/-überschuss (Summe aus Nummer 20 und 24)	-124.341,80	-303.200	-311.647	-331.800	-345.200	-360.400

Haushaltsplan 2023 der Stadt Markdorf



Teilfinanzhaushalt einschließlich Finanzplanung Kostenstelle 365007 Waldkindergarten

Stadt Markdorf

Nr.	Bezeichnung	Ergebnis 2021	Ansatz 2022	Ansatz 2023	VE	Plan 2024	Plan 2025	Plan 2026
1	Summe der Einzahlungen aus laufender Verwaltungstätigkeit (ohne außerordentliche zahlungswirksame Erträge aus Vermögensveräußerung)	63.931,58	65.000	80.000	0	72.400	75.600	79.100
2	Summe der Auszahlungen aus laufender Verwaltungstätigkeit	-172.126,78	-320.800	-353.800	0	-366.000	-382.000	-399.900
3	Intelligenter Zahlungsmittelüberschuss/-bedarf des Ergebnishaushalts (Saldo aus Nummern 1 und 2)	-108.195,20	-255.800	-273.800	0	-293.600	-306.400	-320.800
4	Einzahlungen aus Investitionszuwendungen	0,00	70.000	68.000	0	0	0	0
5	Einzahlungen aus Investitionsbeiträgen und ähnlichen Entgelten für Investitionstätigkeit	0,00	0	0	0	0	0	0
6	Einzahlungen aus der Veräußerung von Sachvermögen	0,00	0	0	0	0	0	0
7	Einzahlungen aus der Veräußerung von Finanzvermögen	0,00	0	0	0	0	0	0
8	Einzahlungen für sonstige Investitionstätigkeit	0,00	0	0	0	0	0	0
9	Einzahlungen aus Investitionstätigkeit (Summe aus Nummern 4 bis 8)	0,00	70.000	68.000	0	0	0	0
10	Auszahlungen für den Erwerb von Grundstücken und Gebäuden	-309,40	0	0	0	0	0	0
11	Auszahlungen für Baumaßnahmen	-476,00	0	-4.000	0	-4.000	-4.000	-4.000
12	Auszahlungen für den Erwerb von beweglichem Sachvermögen	-1.273,30	-50.000	-85.000	0	0	0	0
13	Auszahlungen für den Erwerb von Finanzvermögen	0,00	0	0	0	0	0	0
14	Auszahlungen für Investitionsförderungsmaßnahmen	0,00	0	0	0	0	0	0
15	Auszahlungen für den Erwerb von immateriellen Vermögensgegenständen	0,00	0	0	0	0	0	0
16	Auszahlungen aus Investitionstätigkeit (Summe aus Nummern 10 bis 15)	-2.058,70	-50.000	-89.000	0	-4.000	-4.000	-4.000
17	Intelligenter veranschlagter Finanzierungsmittelüberschuss/-bedarf aus Investitionstätigkeit (Saldo aus Numern 9 und 16)	-2.058,70	20.000	-21.000	0	-4.000	-4.000	-4.000
18	Intelligenter veranschlagter Finanzierungsmittel-(Saldo aus Nummern 3 und 17)	-110.253,90	-235.800	-294.800	0	-297.600	-310.400	-324.800

Haushaltsplan 2023 der Stadt Markdorf


**Einzeldarstellung der Investitionsmaßnahmen
Kostenstelle 365007 Waldkindergarten**

Stadt Markdorf

Investition B-3650-014 Erwerb bewegl. Vermögen Waldkindergarten

Nr.	Investitionsmaßnahmen Einzahlungs- und Auszahlungsarten	Gesamtang. z. Maßnahme -nachrichtl.-	Bisher finanziert	Ermächtigungs übertragungen aus Vorvorj.	Ergebnis 2021	Ansatz 2022	Ansatz 2023	VE
8	Auszahlungen für Baumaßnahmen	-16.000	-476,00	0	-476,00	0	-4.000	0
9	Auszahlungen für den Erwerb von beweglichem Sachvermögen	-236.500	0,00	0	0,00	-50.000	-85.000	0
13	Summe der Auszahlungen aus Investitionstätigkeit (Summe aus Nummern 7 bis 12)	-252.500	-476,00	0	-476,00	-50.000	-89.000	0
14	Saldo aus Investitionstätigkeit (Saldo aus Nummern 6 und 13)	-252.500	-476,00	0	-476,00	-50.000	-89.000	0
16	Gesamtkosten der Maßnahme (Summe aus Nummern 13 und 15)	-252.500	-476,00	0	-476,00	-50.000	-89.000	0

Investition H-3650-014 Hochbau Waldkindergarten

Nr.	Investitionsmaßnahmen Einzahlungs- und Auszahlungsarten	Gesamtang. z. Maßnahme -nachrichtl.-	Bisher finanziert	Ermächtigungs übertragungen aus Vorvorj.	Ergebnis 2021	Ansatz 2022	Ansatz 2023	VE
7	Auszahlungen für den Erwerb von Grundstücken und Gebäuden	0	-309,40	0	-309,40	0	0	0
8	Auszahlungen für Baumaßnahmen	-110.000	-100.662,93	0	0,00	0	0	0
13	Summe der Auszahlungen aus Investitionstätigkeit (Summe aus Nummern 7 bis 12)	-110.000	-100.972,33	0	-309,40	0	0	0
14	Saldo aus Investitionstätigkeit (Saldo aus Nummern 6 und 13)	-110.000	-100.972,33	0	-309,40	0	0	0
16	Gesamtkosten der Maßnahme (Summe aus Nummern 13 und 15)	-110.000	-100.972,33	0	-309,40	0	0	0

Investition Z-3650-014 Zuschuss Neubau/Erweiterung Waldkindergarten

Nr.	Investitionsmaßnahmen Einzahlungs- und Auszahlungsarten	Gesamtang. z. Maßnahme -nachrichtl.-	Bisher finanziert	Ermächtigungs übertragungen aus Vorvorj.	Ergebnis 2021	Ansatz 2022	Ansatz 2023	VE
1	Einzahlungen aus Investitionszuwendungen	245.000	110.250,00	0	0,00	70.000	68.000	0
6	Summe der Einzahlungen aus Investitionstätigkeit (Summe aus Nummern 1 bis 5)	245.000	110.250,00	0	0,00	70.000	68.000	0
14	Saldo aus Investitionstätigkeit (Saldo aus Nummern 6 und 13)	245.000	110.250,00	0	0,00	70.000	68.000	0

Haushaltsplan 2023 der Stadt Markdorf



Teilergebnishaushalt einschließlich Finanzplanung Kostenstelle 365009 Kath. Kindergarten St. Nikolaus

Stadt Markdorf

Nr.	Bezeichnung	Ergebnis 2021	Ansatz 2022	Ansatz 2023	Plan 2024	Plan 2025	Plan 2026
1	Steuern und ähnliche Abgaben	0,00	0	0	0	0	0
2	Zuweisungen und Zuwendungen, Umlagen	410.523,13	367.100	360.000	372.600	388.800	406.800
3	Aufgelöste Investitionszuwendungen und -beiträge	0,00	0	0	0	0	0
4	Sonstige Transfererträge	0,00	0	0	0	0	0
5	Entgelte für öffentliche Leistungen oder Einrichtungen	0,00	0	0	0	0	0
6	Sonstige privatrechtliche Leistungsentgelte	0,00	0	0	0	0	0
7	Kostenerstattungen und Kostenumlagen	0,00	0	0	0	0	0
8	Zinsen und ähnliche Erträge	0,00	0	0	0	0	0
9	Aktiviere Eigenleistungen und Bestandveränderungen	0,00	0	0	0	0	0
10	Sonstige ordentliche Erträge	0,00	0	0	0	0	0
11	Anteilige ordentliche Erträge (Summe aus Nummern 1 bis 10)	410.523,13	367.100	360.000	372.600	388.800	406.800
12	Personalaufwendungen	0,00	0	0	0	0	0
13	Versorgungsaufwendungen	0,00	0	0	0	0	0
14	Aufwendungen für Sach- und Dienstleistungen	0,00	0	0	0	0	0
15	Abschreibungen	0,00	-3.500	-3.500	-3.500	-3.500	-3.500
16	Zinsen und ähnliche Aufwendungen	0,00	0	0	0	0	0
17	Transferaufwendungen	-699.600,00	-761.000	-800.000	-828.000	-864.000	-904.000
18	Sonstige ordentliche Aufwendungen	0,00	0	0	0	0	0
19	Anteilige ordentliche Aufwendungen (Summe aus Nummern 12 bis 18)	-699.600,00	-764.500	-803.500	-831.500	-867.500	-907.500
20	Anteiliges veranschlagtes ordentliches Ergebnis (Summe aus Nummern 11 und 19)	-289.076,87	-397.400	-443.500	-458.900	-478.700	-500.700
21	Erträge aus internen Leistungen	0,00	0	0	0	0	0
22	Aufwendungen für interne Leistungen	0,00	0	0	0	0	0
23	kalkulatorische Kosten	0,00	-2.500	-2.400	-2.300	-2.300	-2.200
24	Veranschlagtes kalkulatorisches Ergebnis (Saldo aus Nummern 21 bis 23)	0,00	-2.500	-2.400	-2.300	-2.300	-2.200
25	Veranschlagter Nettoressourcenbedarf/-überschuss (Summe aus Nummer 20 und 24)	-289.076,87	-399.900	-445.900	-461.200	-481.000	-502.900

Haushaltsplan 2023 der Stadt Markdorf



Teilfinanzhaushalt einschließlich Finanzplanung Kostenstelle 365009 Kath. Kindergarten St. Nikolaus

Stadt Markdorf

Nr.	Bezeichnung	Ergebnis 2021	Ansatz 2022	Ansatz 2023	VE	Plan 2024	Plan 2025	Plan 2026
1	Summe der Einzahlungen aus laufender Verwaltungstätigkeit (ohne außerordentliche zahlungswirksame Erträge aus Vermögensveräußerung)	419.588,13	367.100	360.000	0	372.600	388.800	406.800
2	Summe der Auszahlungen aus laufender Verwaltungstätigkeit	-747.676,98	-761.000	-800.000	0	-828.000	-864.000	-904.000
3	Intelligenter Zahlungsmittelüberschuss/-bedarf des Ergebnishaushalts (Saldo aus Nummern 1 und 2)	-328.088,85	-393.900	-440.000	0	-455.400	-475.200	-497.200
4	Einzahlungen aus Investitionszuwendungen	0,00	0	0	0	0	0	0
5	Einzahlungen aus Investitionsbeiträgen und ähnlichen Entgelten für Investitionstätigkeit	0,00	0	0	0	0	0	0
6	Einzahlungen aus der Veräußerung von Sachvermögen	0,00	0	0	0	0	0	0
7	Einzahlungen aus der Veräußerung von Finanzvermögen	0,00	0	0	0	0	0	0
8	Einzahlungen für sonstige Investitionstätigkeit	0,00	0	0	0	0	0	0
9	Einzahlungen aus Investitionstätigkeit (Summe aus Nummern 4 bis 8)	0,00	0	0	0	0	0	0
10	Auszahlungen für den Erwerb von Grundstücken und Gebäuden	0,00	0	0	0	0	0	0
11	Auszahlungen für Baumaßnahmen	0,00	0	0	0	0	0	0
12	Auszahlungen für den Erwerb von beweglichem Sachvermögen	0,00	0	0	0	0	0	0
13	Auszahlungen für den Erwerb von Finanzvermögen	0,00	0	0	0	0	0	0
14	Auszahlungen für Investitionsförderungsmaßnahmen	0,00	-5.000	-8.000	0	-8.000	-8.000	-8.000
15	Auszahlungen für den Erwerb von immateriellen Vermögensgegenständen	0,00	0	0	0	0	0	0
16	Auszahlungen aus Investitionstätigkeit (Summe aus Nummern 10 bis 15)	0,00	-5.000	-8.000	0	-8.000	-8.000	-8.000
17	Intelligenter veranschlagter Finanzierungsmittelüberschuss/-bedarf aus Investitionstätigkeit (Saldo aus Numern 9 und 16)	0,00	-5.000	-8.000	0	-8.000	-8.000	-8.000
18	Intelligenter veranschlagter Finanzierungsmittel-(Saldo aus Nummern 3 und 17)	-328.088,85	-398.900	-448.000	0	-463.400	-483.200	-505.200

Investition Z-3650-009 Zuschüsse an Kath. Kiga St. Nikolaus

Nr.	Investitionsmaßnahmen Einzahlungs- und Auszahlungsarten	Gesamtang. z. Maßnahme -nachrichtl.-	Bisher finanziert	Ermächtigungs übertragungen aus Vorvorj.	Ergebnis 2021	Ansatz 2022	Ansatz 2023	VE
11	Auszahlungen für Investitionsförderungsmaßnahmen	-109.000	0,00	0	0,00	-5.000	-8.000	0
13	Summe der Auszahlungen aus Investitionstätigkeit (Summe aus Nummern 7 bis 12)	-109.000	0,00	0	0,00	-5.000	-8.000	0
14	Saldo aus Investitionstätigkeit (Saldo aus Nummern 6 und 13)	-109.000	0,00	0	0,00	-5.000	-8.000	0
16	Gesamtkosten der Maßnahme (Summe aus Nummern 13 und 15)	-109.000	0,00	0	0,00	-5.000	-8.000	0

Haushaltsplan 2023 der Stadt Markdorf



**Teilergebnishaushalt einschließlich Finanzplanung
Kostenstelle 365028 Kleinkindbetreuung Standort Leimbach**

Stadt Markdorf

Nr.	Bezeichnung	Ergebnis 2021	Ansatz 2022	Ansatz 2023	Plan 2024	Plan 2025	Plan 2026
1	Steuern und ähnliche Abgaben	0,00	0	0	0	0	0
2	Zuweisungen und Zuwendungen, Umlagen	262.162,33	0	0	0	0	0
3	Aufgelöste Investitionszuwendungen und -beiträge	0,00	0	0	0	0	0
4	Sonstige Transfererträge	0,00	0	0	0	0	0
5	Entgelte für öffentliche Leistungen oder Einrichtungen	59.111,00	0	0	0	0	0
6	Sonstige privatrechtliche Leistungsentgelte	0,00	0	0	0	0	0
7	Kostenerstattungen und Kostenumlagen	48.399,35	0	0	0	0	0
8	Zinsen und ähnliche Erträge	0,00	0	0	0	0	0
9	Aktiviere Eigenleistungen und Bestandveränderungen	0,00	0	0	0	0	0
10	Sonstige ordentliche Erträge	0,00	0	0	0	0	0
11	Anteilige ordentliche Erträge (Summe aus Nummern 1 bis 10)	369.672,68	0	0	0	0	0
12	Personalaufwendungen	-299.450,60	0	0	0	0	0
13	Versorgungsaufwendungen	0,00	0	0	0	0	0
14	Aufwendungen für Sach- und Dienstleistungen	-101.463,59	-36.100	0	0	0	0
15	Abschreibungen	0,00	0	0	0	0	0
16	Zinsen und ähnliche Aufwendungen	0,00	0	0	0	0	0
17	Transferaufwendungen	0,00	0	0	0	0	0
18	Sonstige ordentliche Aufwendungen	-3.354,22	-800	0	0	0	0
19	Anteilige ordentliche Aufwendungen (Summe aus Nummern 12 bis 18)	-404.268,41	-36.900	0	0	0	0
20	Anteiliges veranschlagtes ordentliches Ergebnis (Summe aus Nummern 11 und 19)	-34.595,73	-36.900	0	0	0	0
21	Erträge aus internen Leistungen	0,00	0	0	0	0	0
22	Aufwendungen für interne Leistungen	-10.854,56	0	0	0	0	0
23	kalkulatorische Kosten	0,00	0	0	0	0	0
24	Veranschlagtes kalkulatorisches Ergebnis (Saldo aus Nummern 21 bis 23)	-10.854,56	0	0	0	0	0
25	Veranschlagter Nettoressourcenbedarf/-überschuss (Summe aus Nummer 20 und 24)	-45.450,29	-36.900	0	0	0	0

Haushaltsplan 2023 der Stadt Markdorf



**Teilfinanzhaushalt einschließlich Finanzplanung
Kostenstelle 365028 Kleinkindbetreuung Standort Leimbach**

Stadt Markdorf

Nr.	Bezeichnung	Ergebnis 2021	Ansatz 2022	Ansatz 2023	VE	Plan 2024	Plan 2025	Plan 2026
1	Summe der Einzahlungen aus laufender Verwaltungstätigkeit (ohne außerordentliche zahlungswirksame Erträge aus Vermögensveräußerung)	369.030,24	0	0	0	0	0	0
2	Summe der Auszahlungen aus laufender Verwaltungstätigkeit	-406.410,23	-36.900	0	0	0	0	0
3	Anteiliger Zahlungsmittelüberschuss/-bedarf des Ergebnishaushalts (Saldo aus Nummern 1 und 2)	-37.379,99	-36.900	0	0	0	0	0
4	Einzahlungen aus Investitionszuwendungen	0,00	0	0	0	0	0	0
5	Einzahlungen aus Investitionsbeiträgen und ähnlichen Entgelten für Investitionstätigkeit	0,00	0	0	0	0	0	0
6	Einzahlungen aus der Veräußerung von Sachvermögen	0,00	0	0	0	0	0	0
7	Einzahlungen aus der Veräußerung von Finanzvermögen	0,00	0	0	0	0	0	0
8	Einzahlungen für sonstige Investitionstätigkeit	0,00	0	0	0	0	0	0
9	Einzahlungen aus Investitionstätigkeit (Summe aus Nummern 4 bis 8)	0,00	0	0	0	0	0	0
10	Auszahlungen für den Erwerb von Grundstücken und Gebäuden	0,00	0	0	0	0	0	0
11	Auszahlungen für Baumaßnahmen	0,00	0	0	0	0	0	0
12	Auszahlungen für den Erwerb von beweglichem Sachvermögen	-1.904,00	0	0	0	0	0	0
13	Auszahlungen für den Erwerb von Finanzvermögen	0,00	0	0	0	0	0	0
14	Auszahlungen für Investitionsförderungsmaßnahmen	0,00	0	0	0	0	0	0
15	Auszahlungen für den Erwerb von immateriellen Vermögensgegenständen	0,00	0	0	0	0	0	0
16	Auszahlungen aus Investitionstätigkeit (Summe aus Nummern 10 bis 15)	-1.904,00	0	0	0	0	0	0
17	Anteiliger veranschlagter Finanzierungsmittelüberschuss/-bedarf aus Investitionstätigkeit (Saldo aus Numern 9 und 16)	-1.904,00	0	0	0	0	0	0
18	Anteiliger veranschlagter Finanzierungsmittel-(Saldo aus Nummern 3 und 17)	-39.283,99	-36.900	0	0	0	0	0

**Einzeldarstellung der Investitionsmaßnahmen
 Kostenstelle 365028 Kleinkindbetreuung Standort Leimbach**

Stadt Markdorf

Investition B-3650-013 Erwerb bewegl. Vermögen Kleinkind Standort Leimbach

Nr.	Investitionsmaßnahmen Einzahlungs- und Auszahlungsarten	Gesamtang. z. Maßnahme -nachrichtl.-	Bisher finanziert	Ermächtigungs übertragungen aus Vorvorj.	Ergebnis 2021	Ansatz 2022	Ansatz 2023	VE
9	Auszahlungen für den Erwerb von beweglichem Sachvermögen	-5.500	-1.904,00	0	-1.904,00	0	0	0
13	Summe der Auszahlungen aus Investitionstätigkeit (Summe aus Nummern 7 bis 12)	-5.500	-1.904,00	0	-1.904,00	0	0	0
14	Saldo aus Investitionstätigkeit (Saldo aus Nummern 6 und 13)	-5.500	-1.904,00	0	-1.904,00	0	0	0
16	Gesamtkosten der Maßnahme (Summe aus Nummern 13 und 15)	-5.500	-1.904,00	0	-1.904,00	0	0	0

Haushaltsplan 2023 der Stadt Markdorf



**Teilergebnishaushalt einschließlich Finanzplanung
Kostenstelle 365090 Interkomm. Kostenausgleich | KITA-übergreifend**

Stadt Markdorf

Nr.	Bezeichnung	Ergebnis 2021	Ansatz 2022	Ansatz 2023	Plan 2024	Plan 2025	Plan 2026
1	Steuern und ähnliche Abgaben	0,00	0	0	0	0	0
2	Zuweisungen und Zuwendungen, Umlagen	74.684,37	0	15.200	15.700	16.400	17.200
3	Aufgelöste Investitionszuwendungen und -beiträge	0,00	0	0	0	0	0
4	Sonstige Transfererträge	0,00	0	0	0	0	0
5	Entgelte für öffentliche Leistungen oder Einrichtungen	0,00	0	0	0	0	0
6	Sonstige privatrechtliche Leistungsentgelte	0,00	0	0	0	0	0
7	Kostenerstattungen und Kostenumlagen	0,00	0	0	0	0	0
8	Zinsen und ähnliche Erträge	0,00	0	0	0	0	0
9	Aktiviert Eigenleistungen und Bestandveränderungen	0,00	0	0	0	0	0
10	Sonstige ordentliche Erträge	0,00	0	0	0	0	0
11	Anteilige ordentliche Erträge (Summe aus Nummern 1 bis 10)	74.684,37	0	15.200	15.700	16.400	17.200
12	Personalaufwendungen	0,00	0	0	0	0	0
13	Versorgungsaufwendungen	0,00	0	0	0	0	0
14	Aufwendungen für Sach- und Dienstleistungen	-92.354,10	0	0	0	0	0
15	Abschreibungen	0,00	0	0	0	0	0
16	Zinsen und ähnliche Aufwendungen	0,00	0	0	0	0	0
17	Transferaufwendungen	0,00	0	0	0	0	0
18	Sonstige ordentliche Aufwendungen	-84.758,32	-70.000	-45.000	-46.600	-48.600	-50.900
19	Anteilige ordentliche Aufwendungen (Summe aus Nummern 12 bis 18)	-177.112,42	-70.000	-45.000	-46.600	-48.600	-50.900
20	Anteiliges veranschlagtes ordentliches Ergebnis (Summe aus Nummern 11 und 19)	-102.428,05	-70.000	-29.800	-30.900	-32.200	-33.700
21	Erträge aus internen Leistungen	0,00	0	0	0	0	0
22	Aufwendungen für interne Leistungen	0,00	0	0	0	0	0
23	kalkulatorische Kosten	0,00	0	0	0	0	0
24	Veranschlagtes kalkulatorisches Ergebnis (Saldo aus Nummern 21 bis 23)	0,00	0	0	0	0	0
25	Veranschlagter Nettoressourcenbedarf/-überschuss (Summe aus Nummer 20 und 24)	-102.428,05	-70.000	-29.800	-30.900	-32.200	-33.700

Haushaltsplan 2023 der Stadt Markdorf



**Teilfinanzhaushalt einschließlich Finanzplanung
Kostenstelle 365090 Interkomm. Kostenausgleich | KITA-übergreifend**

Stadt Markdorf

Nr.	Bezeichnung	Ergebnis 2021	Ansatz 2022	Ansatz 2023	VE	Plan 2024	Plan 2025	Plan 2026
1	Summe der Einzahlungen aus laufender Verwaltungstätigkeit (ohne außerordentliche zahlungswirksame Erträge aus Vermögensveräußerung)	74.788,69	0	15.200	0	15.700	16.400	17.200
2	Summe der Auszahlungen aus laufender Verwaltungstätigkeit	-142.129,85	-70.000	-45.000	0	-46.600	-48.600	-50.900
3	Anteiliger Zahlungsmittelüberschuss/-bedarf des Ergebnishaushalts (Saldo aus Nummern 1 und 2)	-67.341,16	-70.000	-29.800	0	-30.900	-32.200	-33.700
4	Einzahlungen aus Investitionszuwendungen	0,00	0	0	0	0	0	0
5	Einzahlungen aus Investitionsbeiträgen und ähnlichen Entgelten für Investitionstätigkeit	0,00	0	0	0	0	0	0
6	Einzahlungen aus der Veräußerung von Sachvermögen	0,00	0	0	0	0	0	0
7	Einzahlungen aus der Veräußerung von Finanzvermögen	0,00	0	0	0	0	0	0
8	Einzahlungen für sonstige Investitionstätigkeit	0,00	0	0	0	0	0	0
9	Einzahlungen aus Investitionstätigkeit (Summe aus Nummern 4 bis 8)	0,00	0	0	0	0	0	0
10	Auszahlungen für den Erwerb von Grundstücken und Gebäuden	0,00	0	0	0	0	0	0
11	Auszahlungen für Baumaßnahmen	0,00	0	0	0	0	0	0
12	Auszahlungen für den Erwerb von beweglichem Sachvermögen	0,00	0	0	0	0	0	0
13	Auszahlungen für den Erwerb von Finanzvermögen	0,00	0	0	0	0	0	0
14	Auszahlungen für Investitionsförderungsmaßnahmen	0,00	0	0	0	0	0	0
15	Auszahlungen für den Erwerb von immateriellen Vermögensgegenständen	0,00	0	0	0	0	0	0
16	Auszahlungen aus Investitionstätigkeit (Summe aus Nummern 10 bis 15)	0,00	0	0	0	0	0	0
17	Anteiliger veranschlagter Finanzierungsmittelüberschuss/-bedarf aus Investitionstätigkeit (Saldo aus Numern 9 und 16)	0,00	0	0	0	0	0	0
18	Anteiliger veranschlagter Finanzierungsmittel-(Saldo aus Nummern 3 und 17)	-67.341,16	-70.000	-29.800	0	-30.900	-32.200	-33.700

Haushaltsplan 2023 der Stadt Markdorf



**Teilergebnishaushalt einschließlich Finanzplanung
Kostenstelle 365091 Kindergärten Ferienbetreuung**

Stadt Markdorf

Nr.	Bezeichnung	Ergebnis 2021	Ansatz 2022	Ansatz 2023	Plan 2024	Plan 2025	Plan 2026
1	Steuern und ähnliche Abgaben	0,00	0	0	0	0	0
2	Zuweisungen und Zuwendungen, Umlagen	0,00	0	0	0	0	0
3	Aufgelöste Investitionszuwendungen und -beiträge	0,00	0	0	0	0	0
4	Sonstige Transfererträge	0,00	0	0	0	0	0
5	Entgelte für öffentliche Leistungen oder Einrichtungen	2.005,50	2.600	2.000	2.100	2.200	2.300
6	Sonstige privatrechtliche Leistungsentgelte	0,00	0	0	0	0	0
7	Kostenerstattungen und Kostenumlagen	0,00	0	0	0	0	0
8	Zinsen und ähnliche Erträge	0,00	0	0	0	0	0
9	Aktivierete Eigenleistungen und Bestandveränderungen	0,00	0	0	0	0	0
10	Sonstige ordentliche Erträge	0,00	0	0	0	0	0
11	Anteilige ordentliche Erträge (Summe aus Nummern 1 bis 10)	2.005,50	2.600	2.000	2.100	2.200	2.300
12	Personalaufwendungen	-8.634,94	-11.700	-9.100	-9.400	-9.900	-10.300
13	Versorgungsaufwendungen	0,00	0	0	0	0	0
14	Aufwendungen für Sach- und Dienstleistungen	-511,33	-1.100	-1.100	-1.100	-1.100	-1.200
15	Abschreibungen	0,00	0	0	0	0	0
16	Zinsen und ähnliche Aufwendungen	0,00	0	0	0	0	0
17	Transferaufwendungen	0,00	0	0	0	0	0
18	Sonstige ordentliche Aufwendungen	0,00	-1.100	-1.400	-1.400	-1.500	-1.600
19	Anteilige ordentliche Aufwendungen (Summe aus Nummern 12 bis 18)	-9.146,27	-13.900	-11.600	-11.900	-12.500	-13.100
20	Anteiliges veranschlagtes ordentliches Ergebnis (Summe aus Nummern 11 und 19)	-7.140,77	-11.300	-9.600	-9.800	-10.300	-10.800
21	Erträge aus internen Leistungen	0,00	0	0	0	0	0
22	Aufwendungen für interne Leistungen	-6.195,46	-10.700	-6.598	-6.800	-7.100	-7.500
23	kalkulatorische Kosten	0,00	0	0	0	0	0
24	Veranschlagtes kalkulatorisches Ergebnis (Saldo aus Nummern 21 bis 23)	-6.195,46	-10.700	-6.598	-6.800	-7.100	-7.500
25	Veranschlagter Nettoressourcenbedarf/-überschuss (Summe aus Nummer 20 und 24)	-13.336,23	-22.000	-16.198	-16.600	-17.400	-18.300

Haushaltsplan 2023 der Stadt Markdorf



**Teilfinanzhaushalt einschließlich Finanzplanung
Kostenstelle 365091 Kindergärten Ferienbetreuung**

Stadt Markdorf

Nr.	Bezeichnung	Ergebnis 2021	Ansatz 2022	Ansatz 2023	VE	Plan 2024	Plan 2025	Plan 2026
1	Summe der Einzahlungen aus laufender Verwaltungstätigkeit (ohne außerordentliche zahlungswirksame Erträge aus Vermögensveräußerung)	2.005,50	2.600	2.000	0	2.100	2.200	2.300
2	Summe der Auszahlungen aus laufender Verwaltungstätigkeit	-9.146,27	-13.900	-11.600	0	-11.900	-12.500	-13.100
3	Anteiliger Zahlungsmittelüberschuss/-bedarf des Ergebnishaushalts (Saldo aus Nummern 1 und 2)	-7.140,77	-11.300	-9.600	0	-9.800	-10.300	-10.800
4	Einzahlungen aus Investitionszuwendungen	0,00	0	0	0	0	0	0
5	Einzahlungen aus Investitionsbeiträgen und ähnlichen Entgelten für Investitionstätigkeit	0,00	0	0	0	0	0	0
6	Einzahlungen aus der Veräußerung von Sachvermögen	0,00	0	0	0	0	0	0
7	Einzahlungen aus der Veräußerung von Finanzvermögen	0,00	0	0	0	0	0	0
8	Einzahlungen für sonstige Investitionstätigkeit	0,00	0	0	0	0	0	0
9	Einzahlungen aus Investitionstätigkeit (Summe aus Nummern 4 bis 8)	0,00	0	0	0	0	0	0
10	Auszahlungen für den Erwerb von Grundstücken und Gebäuden	0,00	0	0	0	0	0	0
11	Auszahlungen für Baumaßnahmen	0,00	0	0	0	0	0	0
12	Auszahlungen für den Erwerb von beweglichem Sachvermögen	0,00	0	0	0	0	0	0
13	Auszahlungen für den Erwerb von Finanzvermögen	0,00	0	0	0	0	0	0
14	Auszahlungen für Investitionsförderungsmaßnahmen	0,00	0	0	0	0	0	0
15	Auszahlungen für den Erwerb von immateriellen Vermögensgegenständen	0,00	0	0	0	0	0	0
16	Auszahlungen aus Investitionstätigkeit (Summe aus Nummern 10 bis 15)	0,00	0	0	0	0	0	0
17	Anteiliger veranschlagter Finanzierungsmittelüberschuss/-bedarf aus Investitionstätigkeit (Saldo aus Numern 9 und 16)	0,00	0	0	0	0	0	0
18	Anteiliger veranschlagter Finanzierungsmittel-(Saldo aus Nummern 3 und 17)	-7.140,77	-11.300	-9.600	0	-9.800	-10.300	-10.800

Haushaltsplan 2023 der Stadt Markdorf



**Teilergebnishaushalt einschließlich Finanzplanung
Kostenstelle 365092 Kindergärten allgemein**

Stadt Markdorf

Nr.	Bezeichnung	Ergebnis 2021	Ansatz 2022	Ansatz 2023	Plan 2024	Plan 2025	Plan 2026
1	Steuern und ähnliche Abgaben	0,00	0	0	0	0	0
2	Zuweisungen und Zuwendungen, Umlagen	0,00	0	0	0	0	0
3	Aufgelöste Investitionszuwendungen und -beiträge	0,00	0	0	0	0	0
4	Sonstige Transfererträge	0,00	0	0	0	0	0
5	Entgelte für öffentliche Leistungen oder Einrichtungen	0,00	0	0	0	0	0
6	Sonstige privatrechtliche Leistungsentgelte	0,00	0	0	0	0	0
7	Kostenerstattungen und Kostenumlagen	0,00	0	0	0	0	0
8	Zinsen und ähnliche Erträge	0,00	0	0	0	0	0
9	Aktivierete Eigenleistungen und Bestandveränderungen	0,00	0	0	0	0	0
10	Sonstige ordentliche Erträge	0,00	0	0	0	0	0
11	Anteilige ordentliche Erträge (Summe aus Nummern 1 bis 10)	0,00	0	0	0	0	0
12	Personalaufwendungen	0,00	0	-160.500	-166.100	-173.300	-181.400
13	Versorgungsaufwendungen	0,00	0	0	0	0	0
14	Aufwendungen für Sach- und Dienstleistungen	0,00	0	0	0	0	0
15	Abschreibungen	0,00	0	0	0	0	0
16	Zinsen und ähnliche Aufwendungen	0,00	0	0	0	0	0
17	Transferaufwendungen	0,00	0	0	0	0	0
18	Sonstige ordentliche Aufwendungen	0,00	0	0	0	0	0
19	Anteilige ordentliche Aufwendungen (Summe aus Nummern 12 bis 18)	0,00	0	-160.500	-166.100	-173.300	-181.400
20	Anteiliges veranschlagtes ordentliches Ergebnis (Summe aus Nummern 11 und 19)	0,00	0	-160.500	-166.100	-173.300	-181.400
21	Erträge aus internen Leistungen	0,00	0	0	0	0	0
22	Aufwendungen für interne Leistungen	0,00	0	0	0	0	0
23	kalkulatorische Kosten	0,00	0	0	0	0	0
24	Veranschlagtes kalkulatorisches Ergebnis (Saldo aus Nummern 21 bis 23)	0,00	0	0	0	0	0
25	Veranschlagter Nettoressourcenbedarf/-überschuss (Summe aus Nummer 20 und 24)	0,00	0	-160.500	-166.100	-173.300	-181.400

Haushaltsplan 2023 der Stadt Markdorf



Teilfinanzhaushalt einschließlich Finanzplanung Kostenstelle 365092 Kindergärten allgemein

Stadt Markdorf

Nr.	Bezeichnung	Ergebnis 2021	Ansatz 2022	Ansatz 2023	VE	Plan 2024	Plan 2025	Plan 2026
1	Summe der Einzahlungen aus laufender Verwaltungstätigkeit (ohne außerordentliche zahlungswirksame Erträge aus Vermögensveräußerung)	0,00	0	0	0	0	0	0
2	Summe der Auszahlungen aus laufender Verwaltungstätigkeit	0,00	0	-160.500	0	-166.100	-173.300	-181.400
3	Anteiliger Zahlungsmittelüberschuss/-bedarf des Ergebnishaushalts (Saldo aus Nummern 1 und 2)	0,00	0	-160.500	0	-166.100	-173.300	-181.400
4	Einzahlungen aus Investitionszuwendungen	0,00	0	0	0	0	0	0
5	Einzahlungen aus Investitionsbeiträgen und ähnlichen Entgelten für Investitionstätigkeit	0,00	0	0	0	0	0	0
6	Einzahlungen aus der Veräußerung von Sachvermögen	0,00	0	0	0	0	0	0
7	Einzahlungen aus der Veräußerung von Finanzvermögen	0,00	0	0	0	0	0	0
8	Einzahlungen für sonstige Investitionstätigkeit	0,00	0	0	0	0	0	0
9	Einzahlungen aus Investitionstätigkeit (Summe aus Nummern 4 bis 8)	0,00	0	0	0	0	0	0
10	Auszahlungen für den Erwerb von Grundstücken und Gebäuden	0,00	0	0	0	0	0	0
11	Auszahlungen für Baumaßnahmen	0,00	0	0	0	0	0	0
12	Auszahlungen für den Erwerb von beweglichem Sachvermögen	0,00	0	0	0	0	0	0
13	Auszahlungen für den Erwerb von Finanzvermögen	0,00	0	0	0	0	0	0
14	Auszahlungen für Investitionsförderungsmaßnahmen	0,00	0	0	0	0	0	0
15	Auszahlungen für den Erwerb von immateriellen Vermögensgegenständen	0,00	0	0	0	0	0	0
16	Auszahlungen aus Investitionstätigkeit (Summe aus Nummern 10 bis 15)	0,00	0	0	0	0	0	0
17	Anteiliger veranschlagter Finanzierungsmittelüberschuss/-bedarf aus Investitionstätigkeit (Saldo aus Numern 9 und 16)	0,00	0	0	0	0	0	0
18	Anteiliger veranschlagter Finanzierungsmittel-Saldo aus Nummern 3 und 17)	0,00	0	-160.500	0	-166.100	-173.300	-181.400

Haushaltsplan 2023 der Stadt Markdorf



**Teilergebnishaushalt einschließlich Finanzplanung
Produktbereich 41 Gesundheitsdienste**

Stadt Markdorf

Nr.	Bezeichnung	Ergebnis 2021	Ansatz 2022	Ansatz 2023	Plan 2024	Plan 2025	Plan 2026
1	Steuern und ähnliche Abgaben	0,00	0	0	0	0	0
2	Zuweisungen und Zuwendungen, Umlagen	10.879,74	0	0	0	0	0
3	Aufgelöste Investitionszuwendungen und -beiträge	0,00	0	0	0	0	0
4	Sonstige Transfererträge	0,00	0	0	0	0	0
5	Entgelte für öffentliche Leistungen oder Einrichtungen	0,00	0	0	0	0	0
6	Sonstige privatrechtliche Leistungsentgelte	0,00	0	0	0	0	0
7	Kostenerstattungen und Kostenumlagen	271.414,24	0	0	0	0	0
8	Zinsen und ähnliche Erträge	0,00	0	0	0	0	0
9	Aktiviere Eigenleistungen und Bestandveränderungen	0,00	0	0	0	0	0
10	Sonstige ordentliche Erträge	0,00	0	0	0	0	0
11	Anteilige ordentliche Erträge (Summe aus Nummern 1 bis 10)	282.293,98	0	0	0	0	0
12	Personalaufwendungen	-20.939,84	0	-6.300	-6.500	-6.800	-7.100
13	Versorgungsaufwendungen	0,00	0	0	0	0	0
14	Aufwendungen für Sach- und Dienstleistungen	-201.723,45	-12.100	-12.100	-12.400	-13.000	-13.600
15	Abschreibungen	0,00	-6.000	-6.500	-6.500	-6.500	-6.500
16	Zinsen und ähnliche Aufwendungen	0,00	0	0	0	0	0
17	Transferaufwendungen	-3.150,00	-3.500	-3.500	-3.600	-3.800	-3.900
18	Sonstige ordentliche Aufwendungen	-78.312,72	0	0	0	0	0
19	Anteilige ordentliche Aufwendungen (Summe aus Nummern 12 bis 18)	-304.126,01	-21.600	-28.400	-29.000	-30.100	-31.100
20	Anteiliges veranschlagtes ordentliches Ergebnis (Summe aus Nummern 11 und 19)	-21.832,03	-21.600	-28.400	-29.000	-30.100	-31.100
21	Erträge aus internen Leistungen	0,00	0	0	0	0	0
22	Aufwendungen für interne Leistungen	-42.588,23	-8.700	-45.433	-47.000	-49.100	-51.300
23	kalkulatorische Kosten	0,00	0	-1.200	-1.100	-1.000	-900
24	Veranschlagtes kalkulatorisches Ergebnis (Saldo aus Nummern 21 bis 23)	-42.588,23	-8.700	-46.633	-48.100	-50.100	-52.200
25	Veranschlagter Nettoressourcenbedarf/-überschuss (Summe aus Nummer 20 und 24)	-64.420,26	-30.300	-75.033	-77.100	-80.200	-83.300

Haushaltsplan 2023 der Stadt Markdorf



Teilfinanzhaushalt einschließlich Finanzplanung
Produktbereich 41 Gesundheitsdienste

Stadt Markdorf

Nr.	Bezeichnung	Ergebnis 2021	Ansatz 2022	Ansatz 2023	VE	Plan 2024	Plan 2025	Plan 2026
1	Summe der Einzahlungen aus laufender Verwaltungstätigkeit (ohne außerordentliche zahlungswirksame Erträge aus Vermögensveräußerung)	212.800,01	0	0	0	0	0	0
2	Summe der Auszahlungen aus laufender Verwaltungstätigkeit	-294.409,19	-15.600	-21.900	0	-22.500	-23.600	-24.600
3	Intelligenter Zahlungsmittelüberschuss/-bedarf des Ergebnishaushalts (Saldo aus Nummern 1 und 2)	-81.609,18	-15.600	-21.900	0	-22.500	-23.600	-24.600
4	Einzahlungen aus Investitionszuwendungen	0,00	0	0	0	0	0	0
5	Einzahlungen aus Investitionsbeiträgen und ähnlichen Entgelten für Investitionstätigkeit	0,00	0	0	0	0	0	0
6	Einzahlungen aus der Veräußerung von Sachvermögen	0,00	0	0	0	0	0	0
7	Einzahlungen aus der Veräußerung von Finanzvermögen	0,00	0	0	0	0	0	0
8	Einzahlungen für sonstige Investitionstätigkeit	0,00	0	0	0	0	0	0
9	Einzahlungen aus Investitionstätigkeit (Summe aus Nummern 4 bis 8)	0,00	0	0	0	0	0	0
10	Auszahlungen für den Erwerb von Grundstücken und Gebäuden	0,00	0	0	0	0	0	0
11	Auszahlungen für Baumaßnahmen	0,00	0	0	0	0	0	0
12	Auszahlungen für den Erwerb von beweglichem Sachvermögen	0,00	0	0	0	0	0	0
13	Auszahlungen für den Erwerb von Finanzvermögen	0,00	0	0	0	0	0	0
14	Auszahlungen für Investitionsförderungsmaßnahmen	0,00	-20.000	-20.000	0	0	0	0
15	Auszahlungen für den Erwerb von immateriellen Vermögensgegenständen	-3.022,60	0	0	0	0	0	0
16	Auszahlungen aus Investitionstätigkeit (Summe aus Nummern 10 bis 15)	-3.022,60	-20.000	-20.000	0	0	0	0
17	Intelligenter veranschlagter Finanzierungsmittelüberschuss/-bedarf aus Investitionstätigkeit (Saldo aus Numern 9 und 16)	-3.022,60	-20.000	-20.000	0	0	0	0
18	Intelligenter veranschlagter Finanzierungsmittel-(Saldo aus Nummern 3 und 17)	-84.631,78	-35.600	-41.900	0	-22.500	-23.600	-24.600

Teilhaushalt 4**Sport, Kultur und Soziales****Produktgruppe** **41.40** **Maßnahmen der Gesundheitspflege****Produkt** **41400000** **Maßnahmen der Gesundheitspflege**

Kurzbeschreibung

- Zuschuss therapeutisches Reiten
- Taubenhaus
- Gesundheitspflege in Ausnahmesituationen

Allgemeine Ziele:

- Unterstützung Einzelner, Gruppen und Organisationen zur Verwirklichung gesundheitsfördernder Lebensweisen und Lebensbedingungen

Unter der Kostenstelle 414001 wird die Gesundheitspflege in Ausnahmesituationen dargestellt um einen schnellen Überblick über die dafür aufgewendeten Mittel zu erhalten. Interne Verrechnungen sind dabei jedoch nicht berücksichtigt.

Haushaltsplan 2023 der Stadt Markdorf


Teilergebnishaushalt einschließlich Finanzplanung
Produktgruppe 4140 Maßnahmen der Gesundheitspflege - [THH 4]

Stadt Markdorf

Nr.	Bezeichnung	Ergebnis 2021	Ansatz 2022	Ansatz 2023	Plan 2024	Plan 2025	Plan 2026
1	Steuern und ähnliche Abgaben	0,00	0	0	0	0	0
2	Zuweisungen und Zuwendungen, Umlagen	10.879,74	0	0	0	0	0
3	Aufgelöste Investitionszuwendungen und -beiträge	0,00	0	0	0	0	0
4	Sonstige Transfererträge	0,00	0	0	0	0	0
5	Entgelte für öffentliche Leistungen oder Einrichtungen	0,00	0	0	0	0	0
6	Sonstige privatrechtliche Leistungsentgelte	0,00	0	0	0	0	0
7	Kostenerstattungen und Kostenumlagen	271.414,24	0	0	0	0	0
8	Zinsen und ähnliche Erträge	0,00	0	0	0	0	0
9	Aktiviert Eigenleistungen und Bestandveränderungen	0,00	0	0	0	0	0
10	Sonstige ordentliche Erträge	0,00	0	0	0	0	0
11	Anteilige ordentliche Erträge (Summe aus Nummern 1 bis 10)	282.293,98	0	0	0	0	0
12	Personalaufwendungen	-20.939,84	0	-6.300	-6.500	-6.800	-7.100
13	Versorgungsaufwendungen	0,00	0	0	0	0	0
14	Aufwendungen für Sach- und Dienstleistungen	-201.723,45	-12.100	-12.100	-12.400	-13.000	-13.600
15	Abschreibungen	0,00	-6.000	-6.500	-6.500	-6.500	-6.500
16	Zinsen und ähnliche Aufwendungen	0,00	0	0	0	0	0
17	Transferaufwendungen	-3.150,00	-3.500	-3.500	-3.600	-3.800	-3.900
18	Sonstige ordentliche Aufwendungen	-78.312,72	0	0	0	0	0
19	Anteilige ordentliche Aufwendungen (Summe aus Nummern 12 bis 18)	-304.126,01	-21.600	-28.400	-29.000	-30.100	-31.100
20	Anteiliges veranschlagtes ordentliches Ergebnis (Summe aus Nummern 11 und 19)	-21.832,03	-21.600	-28.400	-29.000	-30.100	-31.100
21	Erträge aus internen Leistungen	0,00	0	0	0	0	0
22	Aufwendungen für interne Leistungen	-42.588,23	-8.700	-45.433	-47.000	-49.100	-51.300
23	kalkulatorische Kosten	0,00	0	-1.200	-1.100	-1.000	-900
24	Veranschlagtes kalkulatorisches Ergebnis (Saldo aus Nummern 21 bis 23)	-42.588,23	-8.700	-46.633	-48.100	-50.100	-52.200
25	Veranschlagter Nettoressourcenbedarf/-überschuss (Summe aus Nummer 20 und 24)	-64.420,26	-30.300	-75.033	-77.100	-80.200	-83.300

Haushaltsplan 2023 der Stadt Markdorf


Teilfinanzhaushalt einschließlich Finanzplanung
Produktgruppe 4140 Maßnahmen der Gesundheitspflege - [THH 4]

Stadt Markdorf

Nr.	Bezeichnung	Ergebnis 2021	Ansatz 2022	Ansatz 2023	VE	Plan 2024	Plan 2025	Plan 2026
1	Summe der Einzahlungen aus laufender Verwaltungstätigkeit (ohne außerordentliche zahlungswirksame Erträge aus Vermögensveräußerung)	212.800,01	0	0	0	0	0	0
2	Summe der Auszahlungen aus laufender Verwaltungstätigkeit	-294.409,19	-15.600	-21.900	0	-22.500	-23.600	-24.600
3	Anteiliger Zahlungsmittelüberschuss/-bedarf des Ergebnishaushalts (Saldo aus Nummern 1 und 2)	-81.609,18	-15.600	-21.900	0	-22.500	-23.600	-24.600
4	Einzahlungen aus Investitionszuwendungen	0,00	0	0	0	0	0	0
5	Einzahlungen aus Investitionsbeiträgen und ähnlichen Entgelten für Investitionstätigkeit	0,00	0	0	0	0	0	0
6	Einzahlungen aus der Veräußerung von Sachvermögen	0,00	0	0	0	0	0	0
7	Einzahlungen aus der Veräußerung von Finanzvermögen	0,00	0	0	0	0	0	0
8	Einzahlungen für sonstige Investitionstätigkeit	0,00	0	0	0	0	0	0
9	Einzahlungen aus Investitionstätigkeit (Summe aus Nummern 4 bis 8)	0,00	0	0	0	0	0	0
10	Auszahlungen für den Erwerb von Grundstücken und Gebäuden	0,00	0	0	0	0	0	0
11	Auszahlungen für Baumaßnahmen	0,00	0	0	0	0	0	0
12	Auszahlungen für den Erwerb von beweglichem Sachvermögen	0,00	0	0	0	0	0	0
13	Auszahlungen für den Erwerb von Finanzvermögen	0,00	0	0	0	0	0	0
14	Auszahlungen für Investitionsförderungsmaßnahmen	0,00	-20.000	-20.000	0	0	0	0
15	Auszahlungen für den Erwerb von immateriellen Vermögensgegenständen	-3.022,60	0	0	0	0	0	0
16	Auszahlungen aus Investitionstätigkeit (Summe aus Nummern 10 bis 15)	-3.022,60	-20.000	-20.000	0	0	0	0
17	Anteiliger veranschlagter Finanzierungsmittelüberschuss/-bedarf aus Investitionstätigkeit (Saldo aus Numern 9 und 16)	-3.022,60	-20.000	-20.000	0	0	0	0
18	Anteiliger veranschlagter Finanzierungsmittel-(Saldo aus Nummern 3 und 17)	-84.631,78	-35.600	-41.900	0	-22.500	-23.600	-24.600

**Einzeldarstellung der Investitionsmaßnahmen
Produktgruppe 4140 Maßnahmen der Gesundheitspflege - [THH 4]**

Stadt Markdorf

Investition B-4140-001 Erwerb bewegl. Vermögen Gesundheitspflege

Nr.	Investitionsmaßnahmen Einzahlungs- und Auszahlungsarten	Gesamtang. z. Maßnahme -nachrichtl.-	Bisher finanziert	Ermächtigungs übertragungen aus Vorvorj.	Ergebnis 2021	Ansatz 2022	Ansatz 2023	VE
12	Auszahlungen für den Erwerb von immateriellen Vermögensgegenständen	0	-3.022,60	0	-3.022,60	0	0	0
13	Summe der Auszahlungen aus Investitionstätigkeit (Summe aus Nummern 7 bis 12)	0	-3.022,60	0	-3.022,60	0	0	0
14	Saldo aus Investitionstätigkeit (Saldo aus Nummern 6 und 13)	0	-3.022,60	0	-3.022,60	0	0	0
16	Gesamtkosten der Maßnahme (Summe aus Nummern 13 und 15)	0	-3.022,60	0	-3.022,60	0	0	0

Investition Z-4140-001 Zuschuss DRK

Nr.	Investitionsmaßnahmen Einzahlungs- und Auszahlungsarten	Gesamtang. z. Maßnahme -nachrichtl.-	Bisher finanziert	Ermächtigungs übertragungen aus Vorvorj.	Ergebnis 2021	Ansatz 2022	Ansatz 2023	VE
11	Auszahlungen für Investitionsförderungsmaßnahmen	-60.000	0,00	0	0,00	-20.000	-20.000	0
13	Summe der Auszahlungen aus Investitionstätigkeit (Summe aus Nummern 7 bis 12)	-60.000	0,00	0	0,00	-20.000	-20.000	0
14	Saldo aus Investitionstätigkeit (Saldo aus Nummern 6 und 13)	-60.000	0,00	0	0,00	-20.000	-20.000	0
16	Gesamtkosten der Maßnahme (Summe aus Nummern 13 und 15)	-60.000	0,00	0	0,00	-20.000	-20.000	0

Haushaltsplan 2023 der Stadt Markdorf


**Teilergebnishaushalt einschließlich Finanzplanung
Produktbereich 42 Sport und Erholung**

Stadt Markdorf

Nr.	Bezeichnung	Ergebnis 2021	Ansatz 2022	Ansatz 2023	Plan 2024	Plan 2025	Plan 2026
1	Steuern und ähnliche Abgaben	0,00	0	0	0	0	0
2	Zuweisungen und Zuwendungen, Umlagen	0,00	0	0	0	0	0
3	Aufgelöste Investitionszuwendungen und -beiträge	0,00	5.600	16.500	16.500	16.500	16.500
4	Sonstige Transfererträge	0,00	0	0	0	0	0
5	Entgelte für öffentliche Leistungen oder Einrichtungen	0,00	0	0	0	0	0
6	Sonstige privatrechtliche Leistungsentgelte	808,00	6.100	1.000	1.000	1.100	1.100
7	Kostenerstattungen und Kostenumlagen	0,00	2.600	2.600	2.700	2.800	2.900
8	Zinsen und ähnliche Erträge	0,00	0	0	0	0	0
9	Aktivierete Eigenleistungen und Bestandveränderungen	0,00	0	0	0	0	0
10	Sonstige ordentliche Erträge	0,00	0	0	0	0	0
11	Anteilige ordentliche Erträge (Summe aus Nummern 1 bis 10)	808,00	14.300	20.100	20.200	20.400	20.500
12	Personalaufwendungen	-22.558,46	-22.500	-23.000	-23.800	-24.800	-26.000
13	Versorgungsaufwendungen	0,00	0	0	0	0	0
14	Aufwendungen für Sach- und Dienstleistungen	-117.751,83	-181.700	-225.550	-233.400	-243.600	-255.400
15	Abschreibungen	0,00	-124.800	-140.600	-296.750	-304.500	-304.500
16	Zinsen und ähnliche Aufwendungen	0,00	0	0	0	0	0
17	Transferaufwendungen	-24.675,11	-65.800	-65.800	-68.100	-71.100	-74.400
18	Sonstige ordentliche Aufwendungen	-3.482,25	-1.700	-2.100	-2.100	-2.200	-2.300
19	Anteilige ordentliche Aufwendungen (Summe aus Nummern 12 bis 18)	-168.467,65	-396.500	-457.050	-624.150	-646.200	-662.600
20	Anteiliges veranschlagtes ordentliches Ergebnis (Summe aus Nummern 11 und 19)	-167.659,65	-382.200	-436.950	-603.950	-625.800	-642.100
21	Erträge aus internen Leistungen	4.728,00	0	5.035	5.200	5.500	5.700
22	Aufwendungen für interne Leistungen	-79.407,06	-62.800	-85.478	-88.500	-92.500	-96.600
23	kalkulatorische Kosten	0,00	-11.600	-313.000	-311.000	-302.200	-293.300
24	Veranschlagtes kalkulatorisches Ergebnis (Saldo aus Nummern 21 bis 23)	-74.679,06	-74.400	-393.443	-394.300	-389.200	-384.200
25	Veranschlagter Nettoressourcenbedarf/-überschuss (Summe aus Nummer 20 und 24)	-242.338,71	-456.600	-830.393	-998.250	-1.015.000	-1.026.300

Haushaltsplan 2023 der Stadt Markdorf



Teilfinanzhaushalt einschließlich Finanzplanung Produktbereich 42 Sport und Erholung

Stadt Markdorf

Nr.	Bezeichnung	Ergebnis 2021	Ansatz 2022	Ansatz 2023	VE	Plan 2024	Plan 2025	Plan 2026
1	Summe der Einzahlungen aus laufender Verwaltungstätigkeit (ohne außerordentliche zahlungswirksame Erträge aus Vermögensveräußerung)	808,00	8.700	3.600	0	3.700	3.900	4.000
2	Summe der Auszahlungen aus laufender Verwaltungstätigkeit	-135.528,31	-271.700	-316.450	0	-327.400	-341.700	-358.100
3	Intelligenter Zahlungsmittelüberschuss/-bedarf des Ergebnishaushalts (Saldo aus Nummern 1 und 2)	-134.720,31	-263.000	-312.850	0	-323.700	-337.800	-354.100
4	Einzahlungen aus Investitionszuwendungen	0,00	263.000	313.000	0	300.000	500.000	500.000
5	Einzahlungen aus Investitionsbeiträgen und ähnlichen Entgelten für Investitionstätigkeit	0,00	0	0	0	0	0	0
6	Einzahlungen aus der Veräußerung von Sachvermögen	0,00	0	0	0	0	0	0
7	Einzahlungen aus der Veräußerung von Finanzvermögen	0,00	0	0	0	0	0	0
8	Einzahlungen für sonstige Investitionstätigkeit	0,00	0	0	0	0	0	0
9	Einzahlungen aus Investitionstätigkeit (Summe aus Nummern 4 bis 8)	0,00	263.000	313.000	0	300.000	500.000	500.000
10	Auszahlungen für den Erwerb von Grundstücken und Gebäuden	0,00	0	0	0	0	0	0
11	Auszahlungen für Baumaßnahmen	-1.572.968,81	-2.265.000	-1.805.000	0	-1.285.000	-2.000.000	-1.000.000
12	Auszahlungen für den Erwerb von beweglichem Sachvermögen	-1.058,60	-90.000	-90.000	0	0	0	0
13	Auszahlungen für den Erwerb von Finanzvermögen	0,00	0	0	0	0	0	0
14	Auszahlungen für Investitionsförderungsmaßnahmen	0,00	0	0	0	0	0	0
15	Auszahlungen für den Erwerb von immateriellen Vermögensgegenständen	0,00	0	0	0	0	0	0
16	Auszahlungen aus Investitionstätigkeit (Summe aus Nummern 10 bis 15)	-1.574.027,41	-2.355.000	-1.895.000	0	-1.285.000	-2.000.000	-1.000.000
17	Intelligenter veranschlagter Finanzierungsmittelüberschuss/-bedarf aus Investitionstätigkeit (Saldo aus Numern 9 und 16)	-1.574.027,41	-2.092.000	-1.582.000	0	-985.000	-1.500.000	-500.000
18	Intelligenter veranschlagter Finanzierungsmittel-(Saldo aus Nummern 3 und 17)	-1.708.747,72	-2.355.000	-1.894.850	0	-1.308.700	-1.837.800	-854.100

Teilhaushalt 4	Sport, Kultur und Soziales	
Produktgruppe	42.10	Förderung des Sports
Produkt	42100000	Förderung des Sports

Kurzbeschreibung

- Förderung des organisierten und nichtorganisierten Sports
- Zuschüsse und Zuwendungen an diverse Markdorfer (Sport-)Vereine

Allgemeine Ziele:

- Bürgerorientierte Sportentwicklung
- Bedarfsgerechtes und attraktives Veranstaltungsangebot

Haushaltsplan 2023 der Stadt Markdorf



Teilergebnishaushalt einschließlich Finanzplanung Produktgruppe 4210 Förderung des Sports - [THH 4]

Stadt Markdorf

Nr.	Bezeichnung	Ergebnis 2021	Ansatz 2022	Ansatz 2023	Plan 2024	Plan 2025	Plan 2026
1	Steuern und ähnliche Abgaben	0,00	0	0	0	0	0
2	Zuweisungen und Zuwendungen, Umlagen	0,00	0	0	0	0	0
3	Aufgelöste Investitionszuwendungen und -beiträge	0,00	0	0	0	0	0
4	Sonstige Transfererträge	0,00	0	0	0	0	0
5	Entgelte für öffentliche Leistungen oder Einrichtungen	0,00	0	0	0	0	0
6	Sonstige privatrechtliche Leistungsentgelte	0,00	0	0	0	0	0
7	Kostenerstattungen und Kostenumlagen	0,00	0	0	0	0	0
8	Zinsen und ähnliche Erträge	0,00	0	0	0	0	0
9	Aktiviere Eigenleistungen und Bestandveränderungen	0,00	0	0	0	0	0
10	Sonstige ordentliche Erträge	0,00	0	0	0	0	0
11	Anteilige ordentliche Erträge (Summe aus Nummern 1 bis 10)	0,00	0	0	0	0	0
12	Personalaufwendungen	0,00	0	0	0	0	0
13	Versorgungsaufwendungen	0,00	0	0	0	0	0
14	Aufwendungen für Sach- und Dienstleistungen	0,00	0	0	0	0	0
15	Abschreibungen	0,00	0	0	0	0	0
16	Zinsen und ähnliche Aufwendungen	0,00	0	0	0	0	0
17	Transferaufwendungen	-22.105,11	-60.900	-60.900	-63.000	-65.800	-68.800
18	Sonstige ordentliche Aufwendungen	0,00	0	0	0	0	0
19	Anteilige ordentliche Aufwendungen (Summe aus Nummern 12 bis 18)	-22.105,11	-60.900	-60.900	-63.000	-65.800	-68.800
20	Anteiliges veranschlagtes ordentliches Ergebnis (Summe aus Nummern 11 und 19)	-22.105,11	-60.900	-60.900	-63.000	-65.800	-68.800
21	Erträge aus internen Leistungen	0,00	0	0	0	0	0
22	Aufwendungen für interne Leistungen	-5.538,20	-6.800	-5.905	-6.100	-6.400	-6.700
23	kalkulatorische Kosten	0,00	0	0	0	0	0
24	Veranschlagtes kalkulatorisches Ergebnis (Saldo aus Nummern 21 bis 23)	-5.538,20	-6.800	-5.905	-6.100	-6.400	-6.700
25	Veranschlagter Nettoressourcenbedarf/-überschuss (Summe aus Nummer 20 und 24)	-27.643,31	-67.700	-66.805	-69.100	-72.200	-75.500

Haushaltsplan 2023 der Stadt Markdorf



Teilfinanzhaushalt einschließlich Finanzplanung
Produktgruppe 4210 Förderung des Sports - [THH 4]

Stadt Markdorf

Nr.	Bezeichnung	Ergebnis 2021	Ansatz 2022	Ansatz 2023	VE	Plan 2024	Plan 2025	Plan 2026
1	Summe der Einzahlungen aus laufender Verwaltungstätigkeit (ohne außerordentliche zahlungswirksame Erträge aus Vermögensveräußerung)	0,00	0	0	0	0	0	0
2	Summe der Auszahlungen aus laufender Verwaltungstätigkeit	-8.086,71	-60.900	-60.900	0	-63.000	-65.800	-68.800
3	Intelligenter Zahlungsmittelüberschuss/-bedarf des Ergebnishaushalts (Saldo aus Nummern 1 und 2)	-8.086,71	-60.900	-60.900	0	-63.000	-65.800	-68.800
4	Einzahlungen aus Investitionszuwendungen	0,00	0	0	0	0	0	0
5	Einzahlungen aus Investitionsbeiträgen und ähnlichen Entgelten für Investitionstätigkeit	0,00	0	0	0	0	0	0
6	Einzahlungen aus der Veräußerung von Sachvermögen	0,00	0	0	0	0	0	0
7	Einzahlungen aus der Veräußerung von Finanzvermögen	0,00	0	0	0	0	0	0
8	Einzahlungen für sonstige Investitionstätigkeit	0,00	0	0	0	0	0	0
9	Einzahlungen aus Investitionstätigkeit (Summe aus Nummern 4 bis 8)	0,00	0	0	0	0	0	0
10	Auszahlungen für den Erwerb von Grundstücken und Gebäuden	0,00	0	0	0	0	0	0
11	Auszahlungen für Baumaßnahmen	0,00	0	0	0	0	0	0
12	Auszahlungen für den Erwerb von beweglichem Sachvermögen	0,00	0	0	0	0	0	0
13	Auszahlungen für den Erwerb von Finanzvermögen	0,00	0	0	0	0	0	0
14	Auszahlungen für Investitionsförderungsmaßnahmen	0,00	0	0	0	0	0	0
15	Auszahlungen für den Erwerb von immateriellen Vermögensgegenständen	0,00	0	0	0	0	0	0
16	Auszahlungen aus Investitionstätigkeit (Summe aus Nummern 10 bis 15)	0,00	0	0	0	0	0	0
17	Intelligenter veranschlagter Finanzierungsmittelüberschuss/-bedarf aus Investitionstätigkeit (Saldo aus Numern 9 und 16)	0,00	0	0	0	0	0	0
18	Intelligenter veranschlagter Finanzierungsmittel-(Saldo aus Nummern 3 und 17)	-8.086,71	-60.900	-60.900	0	-63.000	-65.800	-68.800

Teilhaushalt 4	Sport, Kultur und Soziales	
Produktgruppe	42.41	Sportstätten
Produkt	42410100	Sport- und Mehrzweckhallen

Kurzbeschreibung

- Bereitstellung, Unterhaltung, Instandhaltung und Betrieb von gedeckten Sportflächen bis zu einer Größe von 27m x 45m in Gymnastikräumen, Turn- und Sporthallen und Bezirkssporthallen
- Vermietung und Überlassung für sportliche Nutzung (Dauer- und Einzelbelegung), für sonstige Nutzungen wie z. B. gesellschaftliche und kulturelle Zwecke und für Schulsport

Allgemeine Ziele:

- Förderung des Sports
- Sicherstellung des Schulsports
- Deckung des kulturellen und gesellschaftlichen Bedarfs

Kostenstelle 424101 MZH Leimbach

Die Mehrzweckhalle Leimbach, Johannes-Hillebrand-Weg, wurde Mitte der 70er Jahre erbaut und 1993 umgebaut. Sie wird sowohl von den Schulen als auch von Vereinen für Sport genutzt als auch für gesellschaftliche und kulturelle Veranstaltungen (bspw. Fasnetsbälle, Spinning-Marathon, Oktoberfest...) genutzt. Im Jahr 2021 war sie zudem Corona-Testzentrum der Stadt.

Schrittweise wird die Mehrzweckhalle in den kommenden Jahren eine energetische Sanierung erhalten.

Kostenstelle 424102 Sporthalle Bildungszentrum

Ursprünglich bestand am Bildungszentrum eine einzige Sporthalle. Aufgrund des wachsenden Platzbedarfs wurde vor wenigen Jahren die zweite, neue Sporthalle am BZ fertiggestellt.

Nach mehreren Jahren des parallelen Betriebs wird die erweiterte Kapazität genutzt, um die alte Sporthalle, parallel zum Schulgebäude, zu sanieren. Die Einweihung erfolgte im September 2022.

Die Sanierung an der Turnhalle beinhaltet gleichzeitig den notwendigen Ausbau, um die Halle als Versammlungsstätte nutzen zu können.

Kostenstelle 424107 / 424108

Die neuen Sporthallen an der Jakob-Gretser-Schule (Ersatzneubau) sowie bei der neuen Grundschule am BZM werden in diesem Produkt mit jeweils einer eigenen Kostenstelle abgebildet werden.

Mit den Bauarbeiten an der JGS wurde bereits in 2021 begonnen, geplante Fertigstellung ist im Jahr 2023. Mit dem Ersatzneubau werden die dringend erforderlichen Kapazitäten für den Schulbetrieb geschaffen, welche der aktuelle Bewegungsraum nicht bietet.

Kennzahlen

Anzahl Veranstaltungen und Kosten (ohne Auf- und Abbauzeiten sowie Probe-/Übungstermine) -2020 und 2021 jeweils noch ohne Jahresabschlussbuchungen-

MZH Leimbach

	2019	2020*	2021*	2022* (11.22)
Veranstaltungen	14	13	11	3
Zuschussbedarf	111.983,19 EUR	89.064,24 EUR	86.687,68 EUR	88.400,00 EUR

*Planansatz bei AfA, Sopo-Auflösung und Verzinsung

**Planansatz

Nutzung als Corona-Testzentrum in 2021: je Nutzungsmonat wird eine Veranstaltung ausgewiesen.

Teilhaushalt 4	Sport, Kultur und Soziales	
Produktgruppe	42.41	Sportstätten
Produkt	42410200	Freisportanlagen

Kurzbeschreibung

- Bereitstellung, Unterhaltung, Instandhaltung und Betrieb von Freisportanlagen z. B. Klein- und Normalspielfelder sowie leichtathletische Anlagen. Zu diesem Produkt gehören auch Neben- und Betriebsanlagen;
- Vermietung und Überlassung für sportliche Nutzung (Dauer- und Einzelbelegung), für sonstige Nutzungen wie z. B. gesellschaftliche und kulturelle Zwecke und für Schulsport

Allgemeine Ziele:

- Förderung des Sports
- Sicherstellung des Schulsports
- Deckung des kulturellen und gesellschaftlichen Bedarfs

Kostenstelle 424100 Sportplätze allgemein

Hierunter werden sämtliche kleinen Bolzplätze und sonstige Sportplätze abgebildet, die unter keiner eigenen Kostenstelle geführt werden.

Kostenstelle 424103 Sportplatz Markdorf

Der Sportplatz befindet sich am südlichen Stadtrand von Markdorf. Im Jahr 2020 wurde damit begonnen, den dazugehörigen und in die Jahre gekommenen Kunstrasenplatz zu sanieren. Das Projekt mit einem Volumen von rund 820 TEUR wurde zwischenzeitlich abgeschlossen.

Kostenstelle 424104 Sportplatz Ittendorf

Ittendorf verfügt ebenfalls über einen eigenen Sportplatz. Die Sportfreunde Ittendorf-Ahausen sanierten im Haushaltsjahr 2020 die Terrassenüberdachung des Vereinsheims. Die Kosten werden teils vom Verein finanziell als auch mittels Eigenleistung getragen. Die Stadt Markdorf gewährte einen Zuschuss.

Teilhaushalt 4	Sport, Kultur und Soziales	
Produktgruppe	42.41	Sportstätten
Produkt	42410300	Sondersportanlagen

Kurzbeschreibung

- Bereitstellung, Unterhaltung, Instandhaltung und Betrieb von gedeckten (über 27 m x 45 m) und ungedeckten Sondersportanlagen wie z. B. Stadien, Großsporthallen, Eislaufflächen, Tennisanlagen, Radrennbahnen, Reitanlagen usw.
- Zu diesem Produkt gehören auch Nebenanlagen und –räume
- Vermietung und Überlassung für sportliche Nutzung (Dauer- und Einzelbelegung), für sonstige Nutzungen wie z. B. gesellschaftliche und kulturelle Zwecke und für Schulsport

Allgemeine Ziele:

- Förderung des Sports
- Sicherstellung des Schulsports
- Deckung des kulturellen und gesellschaftlichen Bedarfs

Kostenstelle 424106 Verkehrsübungsplatz

In unmittelbarer Nachbarschaft zum Sportplatz befindet sich der Verkehrsübungsplatz. Betrieben wird dieser vom ADAC. Auf detailgetreu nachgebauten Straßen erfolgt für die Schüler die Verkehrserziehung mit dem Fahrrad. Bei Wettkämpfen können die Kinder auf speziell dafür angelegten Parcours ihr Können und ihre Sicherheit im Straßenverkehr unter Beweis stellen.

Kostenstelle 424109 Trendsportanlage

Die in 2020 begonnene, umfangreiche Sanierung und Erweiterung der Trendsportanlage an der Ensisheimer Straße konnte in 2021 fertig gestellt werden. Die neue Anlage bietet den

Jugendlichen einen attraktiven Platz für gemeinsame Freizeitaktivitäten. Vom bloßen „chillen“ über Fahrten mit Scootern auf dem Parcours bis hin zum Bouldern ist vieles möglich. Dabei wird das Angebot von Jugendlichen und Kindern jeden Alters gut angenommen. Für dieses Angebot investierte die Stadt ca. 800 TEUR. Durch die wachsende Bedeutung der Anlage wurde zudem der Bedarf erkannt, diese wesentliche städtische Einrichtung in einer eigenen Kostenstelle zu führen.

Haushaltsplan 2023 der Stadt Markdorf



Teilergebnishaushalt einschließlich Finanzplanung Produktgruppe 4241 Sportstätten - [THH 4]

Stadt Markdorf

Nr.	Bezeichnung	Ergebnis 2021	Ansatz 2022	Ansatz 2023	Plan 2024	Plan 2025	Plan 2026
1	Steuern und ähnliche Abgaben	0,00	0	0	0	0	0
2	Zuweisungen und Zuwendungen, Umlagen	0,00	0	0	0	0	0
3	Aufgelöste Investitionszuwendungen und -beiträge	0,00	5.600	16.500	16.500	16.500	16.500
4	Sonstige Transfererträge	0,00	0	0	0	0	0
5	Entgelte für öffentliche Leistungen oder Einrichtungen	0,00	0	0	0	0	0
6	Sonstige privatrechtliche Leistungsentgelte	808,00	6.100	1.000	1.000	1.100	1.100
7	Kostenerstattungen und Kostenumlagen	0,00	2.600	2.600	2.700	2.800	2.900
8	Zinsen und ähnliche Erträge	0,00	0	0	0	0	0
9	Aktivierete Eigenleistungen und Bestandveränderungen	0,00	0	0	0	0	0
10	Sonstige ordentliche Erträge	0,00	0	0	0	0	0
11	Anteilige ordentliche Erträge (Summe aus Nummern 1 bis 10)	808,00	14.300	20.100	20.200	20.400	20.500
12	Personalaufwendungen	-22.558,46	-22.500	-23.000	-23.800	-24.800	-26.000
13	Versorgungsaufwendungen	0,00	0	0	0	0	0
14	Aufwendungen für Sach- und Dienstleistungen	-117.751,83	-181.700	-225.550	-233.400	-243.600	-255.400
15	Abschreibungen	0,00	-124.800	-140.600	-296.750	-304.500	-304.500
16	Zinsen und ähnliche Aufwendungen	0,00	0	0	0	0	0
17	Transferaufwendungen	-2.570,00	-4.900	-4.900	-5.100	-5.300	-5.600
18	Sonstige ordentliche Aufwendungen	-3.482,25	-1.700	-2.100	-2.100	-2.200	-2.300
19	Anteilige ordentliche Aufwendungen (Summe aus Nummern 12 bis 18)	-146.362,54	-335.600	-396.150	-561.150	-580.400	-593.800
20	Anteiliges veranschlagtes ordentliches Ergebnis (Summe aus Nummern 11 und 19)	-145.554,54	-321.300	-376.050	-540.950	-560.000	-573.300
21	Erträge aus internen Leistungen	4.728,00	0	5.035	5.200	5.500	5.700
22	Aufwendungen für interne Leistungen	-73.868,86	-56.000	-79.573	-82.400	-86.100	-89.900
23	kalkulatorische Kosten	0,00	-11.600	-313.000	-311.000	-302.200	-293.300
24	Veranschlagtes kalkulatorisches Ergebnis (Saldo aus Nummern 21 bis 23)	-69.140,86	-67.600	-387.538	-388.200	-382.800	-377.500
25	Veranschlagter Nettoressourcenbedarf/-überschuss (Summe aus Nummer 20 und 24)	-214.695,40	-388.900	-763.588	-929.150	-942.800	-950.800

Haushaltsplan 2023 der Stadt Markdorf



Teilfinanzhaushalt einschließlich Finanzplanung
Produktgruppe 4241 Sportstätten - [THH 4]

Stadt Markdorf

Nr.	Bezeichnung	Ergebnis 2021	Ansatz 2022	Ansatz 2023	VE	Plan 2024	Plan 2025	Plan 2026
1	Summe der Einzahlungen aus laufender Verwaltungstätigkeit (ohne außerordentliche zahlungswirksame Erträge aus Vermögensveräußerung)	808,00	8.700	3.600	0	3.700	3.900	4.000
2	Summe der Auszahlungen aus laufender Verwaltungstätigkeit	-127.441,60	-210.800	-255.550	0	-264.400	-275.900	-289.300
3	Intelligenter Zahlungsmittelüberschuss/-bedarf des Ergebnishaushalts (Saldo aus Nummern 1 und 2)	-126.633,60	-202.100	-251.950	0	-260.700	-272.000	-285.300
4	Einzahlungen aus Investitionszuwendungen	0,00	263.000	313.000	0	300.000	500.000	500.000
5	Einzahlungen aus Investitionsbeiträgen und ähnlichen Entgelten für Investitionstätigkeit	0,00	0	0	0	0	0	0
6	Einzahlungen aus der Veräußerung von Sachvermögen	0,00	0	0	0	0	0	0
7	Einzahlungen aus der Veräußerung von Finanzvermögen	0,00	0	0	0	0	0	0
8	Einzahlungen für sonstige Investitionstätigkeit	0,00	0	0	0	0	0	0
9	Einzahlungen aus Investitionstätigkeit (Summe aus Nummern 4 bis 8)	0,00	263.000	313.000	0	300.000	500.000	500.000
10	Auszahlungen für den Erwerb von Grundstücken und Gebäuden	0,00	0	0	0	0	0	0
11	Auszahlungen für Baumaßnahmen	-1.572.968,81	-2.265.000	-1.805.000	0	-1.285.000	-2.000.000	-1.000.000
12	Auszahlungen für den Erwerb von beweglichem Sachvermögen	-1.058,60	-90.000	-90.000	0	0	0	0
13	Auszahlungen für den Erwerb von Finanzvermögen	0,00	0	0	0	0	0	0
14	Auszahlungen für Investitionsförderungsmaßnahmen	0,00	0	0	0	0	0	0
15	Auszahlungen für den Erwerb von immateriellen Vermögensgegenständen	0,00	0	0	0	0	0	0
16	Auszahlungen aus Investitionstätigkeit (Summe aus Nummern 10 bis 15)	-1.574.027,41	-2.355.000	-1.895.000	0	-1.285.000	-2.000.000	-1.000.000
17	Intelligenter veranschlagter Finanzierungsmittelüberschuss/-bedarf aus Investitionstätigkeit (Saldo aus Nummern 9 und 16)	-1.574.027,41	-2.092.000	-1.582.000	0	-985.000	-1.500.000	-500.000
18	Intelligenter veranschlagter Finanzierungsmittel-Saldo aus Nummern 3 und 17)	-1.700.661,01	-2.294.100	-1.833.950	0	-1.245.700	-1.772.000	-785.300

Haushaltsplan 2023 der Stadt Markdorf



Einzeldarstellung der Investitionsmaßnahmen Produktgruppe 4241 Sportstätten - [THH 4]

Stadt Markdorf

Investition B-4241-001 Erwerb bewegl. Vermögen Sportplatz Markdorf

Nr.	Investitionsmaßnahmen Einzahlungs- und Auszahlungsarten	Gesamtang. z. Maßnahme -nachrichtl.-	Bisher finanziert	Ermächtigungs übertragungen aus Vorvorj.	Ergebnis 2021	Ansatz 2022	Ansatz 2023	VE
9	Auszahlungen für den Erwerb von beweglichem Sachvermögen	-180.000	-1.058,60	0	-1.058,60	-90.000	-90.000	0
13	Summe der Auszahlungen aus Investitionstätigkeit (Summe aus Nummern 7 bis 12)	-180.000	-1.058,60	0	-1.058,60	-90.000	-90.000	0
14	Saldo aus Investitionstätigkeit (Saldo aus Nummern 6 und 13)	-180.000	-1.058,60	0	-1.058,60	-90.000	-90.000	0
16	Gesamtkosten der Maßnahme (Summe aus Nummern 13 und 15)	-180.000	-1.058,60	0	-1.058,60	-90.000	-90.000	0

Investition H-4241-005 Hochbau Neubau Sporthalle Jakob-Gretser-Schule

Nr.	Investitionsmaßnahmen Einzahlungs- und Auszahlungsarten	Gesamtang. z. Maßnahme -nachrichtl.-	Bisher finanziert	Ermächtigungs übertragungen aus Vorvorj.	Ergebnis 2021	Ansatz 2022	Ansatz 2023	VE
8	Auszahlungen für Baumaßnahmen	-4.210.000	-854.687,55	0	-818.928,98	-1.800.000	-1.210.000	0
13	Summe der Auszahlungen aus Investitionstätigkeit (Summe aus Nummern 7 bis 12)	-4.210.000	-854.687,55	0	-818.928,98	-1.800.000	-1.210.000	0
14	Saldo aus Investitionstätigkeit (Saldo aus Nummern 6 und 13)	-4.210.000	-854.687,55	0	-818.928,98	-1.800.000	-1.210.000	0
16	Gesamtkosten der Maßnahme (Summe aus Nummern 13 und 15)	-4.210.000	-854.687,55	0	-818.928,98	-1.800.000	-1.210.000	0

Investition H-4241-006 Hochbau Neubau Sporthalle Grundschule am BZM

Nr.	Investitionsmaßnahmen Einzahlungs- und Auszahlungsarten	Gesamtang. z. Maßnahme -nachrichtl.-	Bisher finanziert	Ermächtigungs übertragungen aus Vorvorj.	Ergebnis 2021	Ansatz 2022	Ansatz 2023	VE
8	Auszahlungen für Baumaßnahmen	-6.600.000	0,00	0	0,00	-200.000	-300.000	0
13	Summe der Auszahlungen aus Investitionstätigkeit (Summe aus Nummern 7 bis 12)	-6.600.000	0,00	0	0,00	-200.000	-300.000	0
14	Saldo aus Investitionstätigkeit (Saldo aus Nummern 6 und 13)	-6.600.000	0,00	0	0,00	-200.000	-300.000	0
16	Gesamtkosten der Maßnahme (Summe aus Nummern 13 und 15)	-6.600.000	0,00	0	0,00	-200.000	-300.000	0

Investition H-4241-007 Hochbau Sanierung MZH Leimbach

Nr.	Investitionsmaßnahmen Einzahlungs- und Auszahlungsarten	Gesamtang. z. Maßnahme -nachrichtl.-	Bisher finanziert	Ermächtigungs übertragungen aus Vorvorj.	Ergebnis 2021	Ansatz 2022	Ansatz 2023	VE
8	Auszahlungen für Baumaßnahmen	-465.000	-114.198,26	0	-114.198,26	-125.000	-125.000	0
13	Summe der Auszahlungen aus Investitionstätigkeit (Summe aus Nummern 7 bis 12)	-465.000	-114.198,26	0	-114.198,26	-125.000	-125.000	0
14	Saldo aus Investitionstätigkeit (Saldo aus Nummern 6 und 13)	-465.000	-114.198,26	0	-114.198,26	-125.000	-125.000	0
16	Gesamtkosten der Maßnahme (Summe aus Nummern 13 und 15)	-465.000	-114.198,26	0	-114.198,26	-125.000	-125.000	0

Investition T-4241-002 Tiefbau Kunstrasenplatz

Nr.	Investitionsmaßnahmen Einzahlungs- und Auszahlungsarten	Gesamtang. z. Maßnahme -nachrichtl.-	Bisher finanziert	Ermächtigungs übertragungen aus Vorvorj.	Ergebnis 2021	Ansatz 2022	Ansatz 2023	VE
8	Auszahlungen für Baumaßnahmen	-920.000	-816.768,69	0	-223.068,48	0	0	0
13	Summe der Auszahlungen aus Investitionstätigkeit (Summe aus Nummern 7 bis 12)	-920.000	-816.768,69	0	-223.068,48	0	0	0
14	Saldo aus Investitionstätigkeit (Saldo aus Nummern 6 und 13)	-920.000	-816.768,69	0	-223.068,48	0	0	0
16	Gesamtkosten der Maßnahme (Summe aus Nummern 13 und 15)	-920.000	-816.768,69	0	-223.068,48	0	0	0

Investition T-4241-004 Tiefbau Trendsportanlage

Haushaltsplan 2023 der Stadt Markdorf


Einzeldarstellung der Investitionsmaßnahmen
Produktgruppe 4241 Sportstätten - [THH 4]

Stadt Markdorf

Nr.	Investitionsmaßnahmen Einzahlungs- und Auszahlungsarten	Gesamtang. z. Maßnahme -nachrichtl.-	Bisher finanziert	Ermächtigungs übertragungen aus Vorvorj.	Ergebnis 2021	Ansatz 2022	Ansatz 2023	VE
8	Auszahlungen für Baumaßnahmen	-395.000	-742.537,43	0	-416.773,09	-15.000	0	0
13	Summe der Auszahlungen aus Investitionstätigkeit (Summe aus Nummern 7 bis 12)	-395.000	-742.537,43	0	-416.773,09	-15.000	0	0
14	Saldo aus Investitionstätigkeit (Saldo aus Nummern 6 und 13)	-395.000	-742.537,43	0	-416.773,09	-15.000	0	0
16	Gesamtkosten der Maßnahme (Summe aus Nummern 13 und 15)	-395.000	-742.537,43	0	-416.773,09	-15.000	0	0

Investition T-4241-005 Tiefbau Neubau Sporthalle Jakob-Gretser-Schule

Nr.	Investitionsmaßnahmen Einzahlungs- und Auszahlungsarten	Gesamtang. z. Maßnahme -nachrichtl.-	Bisher finanziert	Ermächtigungs übertragungen aus Vorvorj.	Ergebnis 2021	Ansatz 2022	Ansatz 2023	VE
8	Auszahlungen für Baumaßnahmen	-375.000	0,00	0	0,00	-125.000	-150.000	0
13	Summe der Auszahlungen aus Investitionstätigkeit (Summe aus Nummern 7 bis 12)	-375.000	0,00	0	0,00	-125.000	-150.000	0
14	Saldo aus Investitionstätigkeit (Saldo aus Nummern 6 und 13)	-375.000	0,00	0	0,00	-125.000	-150.000	0
16	Gesamtkosten der Maßnahme (Summe aus Nummern 13 und 15)	-375.000	0,00	0	0,00	-125.000	-150.000	0

Investition T-4241-007 Tiefbau Sportplatz Markdorf

Nr.	Investitionsmaßnahmen Einzahlungs- und Auszahlungsarten	Gesamtang. z. Maßnahme -nachrichtl.-	Bisher finanziert	Ermächtigungs übertragungen aus Vorvorj.	Ergebnis 2021	Ansatz 2022	Ansatz 2023	VE
8	Auszahlungen für Baumaßnahmen	-80.000	0,00	0	0,00	0	-20.000	0
13	Summe der Auszahlungen aus Investitionstätigkeit (Summe aus Nummern 7 bis 12)	-80.000	0,00	0	0,00	0	-20.000	0
14	Saldo aus Investitionstätigkeit (Saldo aus Nummern 6 und 13)	-80.000	0,00	0	0,00	0	-20.000	0
16	Gesamtkosten der Maßnahme (Summe aus Nummern 13 und 15)	-80.000	0,00	0	0,00	0	-20.000	0

Investition Z-4241-001 Zuschüsse Sportplätze

Nr.	Investitionsmaßnahmen Einzahlungs- und Auszahlungsarten	Gesamtang. z. Maßnahme -nachrichtl.-	Bisher finanziert	Ermächtigungs übertragungen aus Vorvorj.	Ergebnis 2021	Ansatz 2022	Ansatz 2023	VE
11	Auszahlungen für Investitionsförderungsmaßnahmen	-20.000	-20.000,00	0	0,00	0	0	0
13	Summe der Auszahlungen aus Investitionstätigkeit (Summe aus Nummern 7 bis 12)	-20.000	-20.000,00	0	0,00	0	0	0
14	Saldo aus Investitionstätigkeit (Saldo aus Nummern 6 und 13)	-20.000	-20.000,00	0	0,00	0	0	0
16	Gesamtkosten der Maßnahme (Summe aus Nummern 13 und 15)	-20.000	-20.000,00	0	0,00	0	0	0

Investition Z-4241-002 Zuschuss Sanierung Kunstrasenplatz

Nr.	Investitionsmaßnahmen Einzahlungs- und Auszahlungsarten	Gesamtang. z. Maßnahme -nachrichtl.-	Bisher finanziert	Ermächtigungs übertragungen aus Vorvorj.	Ergebnis 2021	Ansatz 2022	Ansatz 2023	VE
1	Einzahlungen aus Investitionszuwendungen	160.000	0,00	0	0,00	0	0	0
6	Summe der Einzahlungen aus Investitionstätigkeit (Summe aus Nummern 1 bis 5)	160.000	0,00	0	0,00	0	0	0
14	Saldo aus Investitionstätigkeit (Saldo aus Nummern 6 und 13)	160.000	0,00	0	0,00	0	0	0

Investition Z-4241-005 Zuschuss Neubau Sporthalle JG-Grundschule

Nr.	Investitionsmaßnahmen Einzahlungs- und Auszahlungsarten	Gesamtang. z. Maßnahme -nachrichtl.-	Bisher finanziert	Ermächtigungs übertragungen aus Vorvorj.	Ergebnis 2021	Ansatz 2022	Ansatz 2023	VE
1	Einzahlungen aus Investitionszuwendungen	510.000	0,00	0	0,00	240.000	270.000	0
6	Summe der Einzahlungen aus Investitionstätigkeit (Summe aus Nummern 1 bis 5)	510.000	0,00	0	0,00	240.000	270.000	0

Haushaltsplan 2023 der Stadt Markdorf


**Einzeldarstellung der Investitionsmaßnahmen
Produktgruppe 4241 Sportstätten - [THH 4]**

Stadt Markdorf

Nr.	Investitionsmaßnahmen Einzahlungs- und Auszahlungsarten	Gesamtang. z. Maßnahme -nachrichtl.-	Bisher finanziert	Ermächtigungs übertragungen aus Vorvorj.	Ergebnis 2021	Ansatz 2022	Ansatz 2023	VE
14	Saldo aus Investitionstätigkeit (Saldo aus Nummern 6 und 13)	510.000	0,00	0	0,00	240.000	270.000	0
Investition Z-4241-006 Zuschuss Neubau Sporthalle Grundschule am BZM								
Nr.	Investitionsmaßnahmen Einzahlungs- und Auszahlungsarten	Gesamtang. z. Maßnahme -nachrichtl.-	Bisher finanziert	Ermächtigungs übertragungen aus Vorvorj.	Ergebnis 2021	Ansatz 2022	Ansatz 2023	VE
1	Einzahlungen aus Investitionszuwendungen	2.000.000	0,00	0	0,00	0	0	0
6	Summe der Einzahlungen aus Investitionstätigkeit (Summe aus Nummern 1 bis 5)	2.000.000	0,00	0	0,00	0	0	0
14	Saldo aus Investitionstätigkeit (Saldo aus Nummern 6 und 13)	2.000.000	0,00	0	0,00	0	0	0
Investition Z-4241-007 Zuschuss Sanierung MZH Leimbach								
Nr.	Investitionsmaßnahmen Einzahlungs- und Auszahlungsarten	Gesamtang. z. Maßnahme -nachrichtl.-	Bisher finanziert	Ermächtigungs übertragungen aus Vorvorj.	Ergebnis 2021	Ansatz 2022	Ansatz 2023	VE
1	Einzahlungen aus Investitionszuwendungen	69.000	0,00	0	0,00	23.000	23.000	0
6	Summe der Einzahlungen aus Investitionstätigkeit (Summe aus Nummern 1 bis 5)	69.000	0,00	0	0,00	23.000	23.000	0
14	Saldo aus Investitionstätigkeit (Saldo aus Nummern 6 und 13)	69.000	0,00	0	0,00	23.000	23.000	0
Investition Z-4241-009 Zuschuss Sportplatz Markdorf								
Nr.	Investitionsmaßnahmen Einzahlungs- und Auszahlungsarten	Gesamtang. z. Maßnahme -nachrichtl.-	Bisher finanziert	Ermächtigungs übertragungen aus Vorvorj.	Ergebnis 2021	Ansatz 2022	Ansatz 2023	VE
1	Einzahlungen aus Investitionszuwendungen	20.000	0,00	0	0,00	0	20.000	0
6	Summe der Einzahlungen aus Investitionstätigkeit (Summe aus Nummern 1 bis 5)	20.000	0,00	0	0,00	0	20.000	0
14	Saldo aus Investitionstätigkeit (Saldo aus Nummern 6 und 13)	20.000	0,00	0	0,00	0	20.000	0

Teilhaushalt 5

Bauen und Umwelt



Teilhaushalt 5

Kostenstelle	Kostenträger	Bezeichnung Kostenstelle
511000	51100000	Stadtentwicklung, städtebauliche Planung; Bauordnung (Einvernehmenserteilung)
511001	51100000	Orts- und Regionalplanung
511002	51100900	Sanierungs-/ Entwicklungsmaßnahmen BauGB
521000	52100000	Bauordnungsamt und Gutachterausschuss
522000	52200000	Wohnungsbauförderung und Wohnungsfürsorge
531000	53100000	Elektrizitätsversorgung
532000	53200000	Gasversorgung
815000	53300000	Wasserversorgung
534000	53400000	Fernwärmeversorgung
536000	53600000	Telekommunikationseinrichtungen
537001	53700000	DSD Wertstoffhof
700000	53800000	Abwasserbeseitigung
541000	54100000	Gemeindestraßen; Stadtbild/Straßenraumgestaltung
541001	54100000	Brunnen
541002	54100200	Straßenbeleuchtung
541003	54100000	Tiefbau
541004	54100000	Feldwege/Wanderwege (nicht Premium)
541005	54100000	Radwege
545000	54500100	Straßenreinigung
545001	54500200	Winterdienst
546001	54600100	Parkhaus Poststraße
546002	54600100	Tiefgarage Bischofschloss
546003	54600100	Tiefgarage West III
546000	54600200	Sonstige Parkplätze
546004	54600200	Parkplätze Bahnhof (P+R)
546005	54600200	Parkplätze Bahnhof (westlich)
547000	54700000	Förderung des ÖPNV
548000	54800000	Verkehrsunternehmen

549000	54900000	Öffentliche Toilettenanlagen
551001	55100200	Kinderspielplätze
551002	55100100	Parkanlagen
551003	55100100	Ruhebänke
551004	55100200	Trimm-Dich-Pfad
551005	55100100	Ochsenplatz
552000	55200000	Gewässerschutz/Öffentliche Gewässer/Wasserbauliche Anlagen
552001	55200000	Kleineinleiterabgabe
553000	55300000	Friedhof Markdorf
553001	55300500	Leichenhalle Markdorf
553002	55300000	Friedhof Ittendorf
553003	55300000	Friedhof Bergheim
553004	55300000	Friedhof Hepbach
554000	55400000	Naturschutz und Landschaftspflege
555000	55500000	Gemeindewald
555001	55510000	Feldwege
555100	55510000	Landwirtschaft/Zuchttierhaltung
561000	56100000	Umweltschutzmaßnahmen

Haushaltsplan 2023 der Stadt Markdorf


Teilergebnishaushalt einschließlich Finanzplanung
Teilhaushalt 5 Bauen und Umwelt

Stadt Markdorf

Nr.	Bezeichnung	Ergebnis 2021	Ansatz 2022	Ansatz 2023	Plan 2024	Plan 2025	Plan 2026
1	Steuern und ähnliche Abgaben	0,00	0	0	0	0	0
2	Zuweisungen und Zuwendungen, Umlagen	223.267,55	154.500	380.550	299.500	312.600	327.300
3	Aufgelöste Investitionszuwendungen und -beiträge	0,00	840.000	846.600	862.500	883.500	902.100
4	Sonstige Transfererträge	0,00	0	0	0	0	0
5	Entgelte für öffentliche Leistungen oder Einrichtungen	364.645,57	250.100	299.400	309.700	323.300	338.200
6	Sonstige privatrechtliche Leistungsentgelte	354.250,01	330.900	364.900	381.800	394.200	412.300
7	Kostenerstattungen und Kostenumlagen	450.407,72	408.000	211.500	218.900	228.400	239.100
8	Zinsen und ähnliche Erträge	0,00	0	0	0	0	0
9	Aktivierete Eigenleistungen und Bestandveränderungen	0,00	0	0	0	0	0
10	Sonstige ordentliche Erträge	392.639,54	447.800	440.000	463.500	483.600	506.000
11	Anteilige ordentliche Erträge (Summe aus Nummern 1 bis 10)	1.785.210,39	2.431.300	2.542.950	2.535.900	2.625.600	2.725.000
12	Personalaufwendungen	-873.296,80	-800.300	-673.500	-697.600	-731.400	-756.700
13	Versorgungsaufwendungen	0,00	0	0	0	0	0
14	Aufwendungen für Sach- und Dienstleistungen	-1.689.074,64	-1.648.600	-1.738.050	-1.799.300	-1.876.100	-1.964.900
15	Abschreibungen	0,00	-1.514.000	-1.406.050	-1.618.100	-1.663.500	-1.684.800
16	Zinsen und ähnliche Aufwendungen	0,00	0	0	0	0	0
17	Transferaufwendungen	-113.121,95	-64.900	-139.700	-142.000	-144.900	-148.100
18	Sonstige ordentliche Aufwendungen	-508.672,00	-672.306	-988.606	-1.074.800	-1.121.300	-1.173.700
19	Anteilige ordentliche Aufwendungen (Summe aus Nummern 12 bis 18)	-3.184.165,39	-4.700.106	-4.945.906	-5.331.800	-5.537.200	-5.728.200
20	Anteiliges veranschlagtes ordentliches Ergebnis (Summe aus Nummern 11 und 19)	-1.398.955,00	-2.268.806	-2.402.956	-2.795.900	-2.911.600	-3.003.200
21	Erträge aus internen Leistungen	72.203,82	58.300	76.898	79.600	83.000	86.800
22	Aufwendungen für interne Leistungen	-1.309.691,73	-1.239.300	-1.427.733	-1.477.800	-1.541.700	-1.613.400
23	kalkulatorische Kosten	0,00	-80.250	-416.300	-509.500	-524.200	-525.900
24	Veranschlagtes kalkulatorisches Ergebnis (Saldo aus Nummern 21 bis 23)	-1.237.487,91	-1.261.250	-1.767.135	-1.907.700	-1.982.900	-2.052.500
25	Veranschlagter Nettoressourcenbedarf/-überschuss (Summe aus Nummer 20 und 24)	-2.636.442,91	-3.530.056	-4.170.091	-4.703.600	-4.894.500	-5.055.700

Haushaltsplan 2023 der Stadt Markdorf



Teilfinanzhaushalt einschließlich Finanzplanung Teilhaushalt 5 Bauen und Umwelt

Stadt Markdorf

Nr.	Bezeichnung	Ergebnis 2021	Ansatz 2022	Ansatz 2023	VE	Plan 2024	Plan 2025	Plan 2026
1	Summe der Einzahlungen aus laufender Verwaltungstätigkeit (ohne außerordentliche zahlungswirksame Erträge aus Vermögensveräußerung)	1.662.883,80	1.654.100	1.559.850	0	1.532.100	1.594.700	1.668.700
2	Summe der Auszahlungen aus laufender Verwaltungstätigkeit	-3.079.473,49	-3.186.106	-3.539.856	0	-3.713.700	-3.873.700	-4.043.400
3	Intelligenter Zahlungsmittelüberschuss/-bedarf des Ergebnishaushalts (Saldo aus Nummern 1 und 2)	-1.416.589,69	-1.532.006	-1.980.006	0	-2.181.600	-2.279.000	-2.374.700
4	Einzahlungen aus Investitionszuwendungen	115.603,25	265.000	316.000	0	346.000	451.000	106.000
5	Einzahlungen aus Investitionsbeiträgen und ähnlichen Entgelten für Investitionstätigkeit	361.860,00	565.000	471.000	0	304.000	421.000	621.000
6	Einzahlungen aus der Veräußerung von Sachvermögen	0,00	0	0	0	0	0	0
7	Einzahlungen aus der Veräußerung von Finanzvermögen	0,00	0	0	0	0	0	0
8	Einzahlungen für sonstige Investitionstätigkeit	3.840,00	449.000	0	0	0	0	0
9	Einzahlungen aus Investitionstätigkeit (Summe aus Nummern 4 bis 8)	481.303,25	1.279.000	787.000	0	650.000	872.000	727.000
10	Auszahlungen für den Erwerb von Grundstücken und Gebäuden	-97.369,13	-10.000	-10.000	0	-10.000	-10.000	-10.000
11	Auszahlungen für Baumaßnahmen	-1.889.333,16	-2.981.000	-2.720.000	-350.000	-4.390.000	-2.130.000	-595.000
12	Auszahlungen für den Erwerb von beweglichem Sachvermögen	-20.556,10	-54.000	-79.000	0	-79.000	-79.000	-79.000
13	Auszahlungen für den Erwerb von Finanzvermögen	0,00	-650.000	0	0	0	0	0
14	Auszahlungen für Investitionsförderungsmaßnahmen	-52.712,71	-381.000	-956.000	0	-703.000	-2.253.000	-1.753.000
15	Auszahlungen für den Erwerb von immateriellen Vermögensgegenständen	0,00	-6.000	0	0	0	0	0
16	Auszahlungen aus Investitionstätigkeit (Summe aus Nummern 10 bis 15)	-2.059.971,10	-4.082.000	-3.765.000	-350.000	-5.182.000	-4.472.000	-2.437.000
17	Intelligenter veranschlagter Finanzierungsmittelüberschuss/-bedarf aus Investitionstätigkeit (Saldo aus Nummern 9 und 16)	-1.578.667,85	-2.803.000	-2.978.000	-350.000	-4.532.000	-3.600.000	-1.710.000
18	Intelligenter veranschlagter Finanzierungsmittel-Saldo aus Nummern 3 und 17)	-2.995.257,54	-4.335.006	-4.958.006	-350.000	-6.713.600	-5.879.000	-4.084.700

Haushaltsplan 2023 der Stadt Markdorf


**Teilergebnishaushalt einschließlich Finanzplanung
Produktbereich 51 Räumliche Planung und Entwicklung**

Stadt Markdorf

Nr.	Bezeichnung	Ergebnis 2021	Ansatz 2022	Ansatz 2023	Plan 2024	Plan 2025	Plan 2026
1	Steuern und ähnliche Abgaben	0,00	0	0	0	0	0
2	Zuweisungen und Zuwendungen, Umlagen	0,00	0	135.000	139.700	145.800	152.600
3	Aufgelöste Investitionszuwendungen und -beiträge	0,00	0	0	0	5.000	5.000
4	Sonstige Transfererträge	0,00	0	0	0	0	0
5	Entgelte für öffentliche Leistungen oder Einrichtungen	0,00	0	0	0	0	0
6	Sonstige privatrechtliche Leistungsentgelte	0,00	0	0	0	0	0
7	Kostenerstattungen und Kostenumlagen	14.597,35	12.200	0	0	0	0
8	Zinsen und ähnliche Erträge	0,00	0	0	0	0	0
9	Aktiviert Eigenleistungen und Bestandveränderungen	0,00	0	0	0	0	0
10	Sonstige ordentliche Erträge	0,00	0	0	0	0	0
11	Anteilige ordentliche Erträge (Summe aus Nummern 1 bis 10)	14.597,35	12.200	135.000	139.700	150.800	157.600
12	Personalaufwendungen	-208.980,68	-221.900	-192.700	-199.500	-208.000	-217.700
13	Versorgungsaufwendungen	0,00	0	0	0	0	0
14	Aufwendungen für Sach- und Dienstleistungen	-127.414,97	-169.200	-159.100	-164.700	-171.900	-179.800
15	Abschreibungen	0,00	-1.550	-5.550	-9.600	-20.600	-24.600
16	Zinsen und ähnliche Aufwendungen	0,00	0	0	0	0	0
17	Transferaufwendungen	-329,27	0	0	0	0	0
18	Sonstige ordentliche Aufwendungen	-20.307,00	-33.000	-311.500	-322.400	-336.300	-352.100
19	Anteilige ordentliche Aufwendungen (Summe aus Nummern 12 bis 18)	-357.031,92	-425.650	-668.850	-696.200	-736.800	-774.200
20	Anteiliges veranschlagtes ordentliches Ergebnis (Summe aus Nummern 11 und 19)	-342.434,57	-413.450	-533.850	-556.500	-586.000	-616.600
21	Erträge aus internen Leistungen	36.093,51	24.200	38.440	39.800	41.500	43.400
22	Aufwendungen für interne Leistungen	-945,50	-6.200	-7.310	-7.600	-7.900	-8.300
23	kalkulatorische Kosten	0,00	0	-19.300	-23.300	-26.500	-28.500
24	Veranschlagtes kalkulatorisches Ergebnis (Saldo aus Nummern 21 bis 23)	35.148,01	18.000	11.830	8.900	7.100	6.600
25	Veranschlagter Nettoressourcenbedarf/-überschuss (Summe aus Nummer 20 und 24)	-307.286,56	-395.450	-522.020	-547.600	-578.900	-610.000

Haushaltsplan 2023 der Stadt Markdorf



**Teilfinanzhaushalt einschließlich Finanzplanung
Produktbereich 51 Räumliche Planung und Entwicklung**

Stadt Markdorf

Nr.	Bezeichnung	Ergebnis 2021	Ansatz 2022	Ansatz 2023	VE	Plan 2024	Plan 2025	Plan 2026
1	Summe der Einzahlungen aus laufender Verwaltungstätigkeit (ohne außerordentliche zahlungswirksame Erträge aus Vermögensveräußerung)	14.597,35	12.200	135.000	0	139.700	145.800	152.600
2	Summe der Auszahlungen aus laufender Verwaltungstätigkeit	-369.122,72	-424.100	-663.300	0	-686.600	-716.200	-749.600
3	Intelligenter Zahlungsmittelüberschuss/-bedarf des Ergebnishaushalts (Saldo aus Nummern 1 und 2)	-354.525,37	-411.900	-528.300	0	-546.900	-570.400	-597.000
4	Einzahlungen aus Investitionszuwendungen	103.956,28	0	120.000	0	50.000	150.000	0
5	Einzahlungen aus Investitionsbeiträgen und ähnlichen Entgelten für Investitionstätigkeit	6.212,70	118.000	24.000	0	107.000	24.000	24.000
6	Einzahlungen aus der Veräußerung von Sachvermögen	0,00	0	0	0	0	0	0
7	Einzahlungen aus der Veräußerung von Finanzvermögen	0,00	0	0	0	0	0	0
8	Einzahlungen für sonstige Investitionstätigkeit	0,00	0	0	0	0	0	0
9	Einzahlungen aus Investitionstätigkeit (Summe aus Nummern 4 bis 8)	110.168,98	118.000	144.000	0	157.000	174.000	24.000
10	Auszahlungen für den Erwerb von Grundstücken und Gebäuden	-41.262,48	-10.000	-10.000	0	-10.000	-10.000	-10.000
11	Auszahlungen für Baumaßnahmen	-2.159,61	0	0	0	-80.000	-200.000	0
12	Auszahlungen für den Erwerb von beweglichem Sachvermögen	0,00	0	-60.000	0	-60.000	-60.000	-60.000
13	Auszahlungen für den Erwerb von Finanzvermögen	0,00	0	0	0	0	0	0
14	Auszahlungen für Investitionsförderungsmaßnahmen	0,00	0	0	0	0	0	0
15	Auszahlungen für den Erwerb von immateriellen Vermögensgegenständen	0,00	0	0	0	0	0	0
16	Auszahlungen aus Investitionstätigkeit (Summe aus Nummern 10 bis 15)	-43.422,09	-10.000	-70.000	0	-150.000	-270.000	-70.000
17	Intelligenter veranschlagter Finanzierungsmittelüberschuss/-bedarf aus Investitionstätigkeit (Saldo aus Numern 9 und 16)	66.746,89	108.000	74.000	0	7.000	-96.000	-46.000
18	Intelligenter veranschlagter Finanzierungsmittel-(Saldo aus Nummern 3 und 17)	-287.778,48	-303.900	-454.300	0	-539.900	-666.400	-643.000

Teilhaushalt 5	Bauen und Umwelt
Produktgruppe	51.10 Stadtentwicklung
Produkt	51100000 Stadtentwicklung, Städtebauliche Planung

Kurzbeschreibung

- Entwicklung von Strategien und Konzepten zur prozessorientierten Steuerung in allen Feldern der Stadtentwicklung (Bevölkerung, Wohnen, Wirtschaft, Infrastruktur / Gemeinbedarf)
- Aufstellung von umfassenden und bereichsspezifischen Stadt-, Stadtteil- und Quartiersentwicklungsplanungen und -programmen;
- Erarbeitung von Analysen, Prognosen, Modellrechnungen und Szenarien zur Stadtentwicklung
- Städtebauliche Rahmenplanungen
- Städtebauliche Ideenwettbewerbe
- Planungsgutachten
- Workshops u. ä.
- Erarbeitung städtebaulicher Entwürfe wie z. B. Gestaltungspläne, gestalterische Leitbilder zu Bebauung und Freiraum
- Aufstellung von Bebauungsplänen, Vorhaben- und Erschließungsplänen, Innenbereichs- und Außenbereichssatzungen
- Abrechnung von Kostenerstattungsbeträgen für Maßnahmen zum Ausgleich zu erwartender Eingriffe in Natur und Landschaft
- Aufstellung von Verkehrsentwicklungsplänen;
- Erstellung detaillierter Teilkonzepte für bestimmte Verkehrsträger oder Teilbereiche z. B. ÖPNV-Konzept, Radverkehrskonzept, Innenstadtkonzept
- Aufstellung von Konzepten zur Verkehrssteuerung und -lenkung, Verkehrsberuhigung, Parkraumbewirtschaftung, ÖPNV-Beschleunigung;
- Aufstellung des Nahverkehrsplans
- Erarbeitung der Vor-, Entwurfs-, Genehmigungs- und Ausführungsplanung von Verkehrsanlagen nach den HOAI-Leistungsbildern

- Durchführung städtebaulicher Entwicklungsmaßnahmen
- Aufstellung sonstiger Satzungen im Bereich Städtebau, Bauleitplanung und Bauordnung;
- Zurückstellung von Baugesuchen;
- Anordnung von Bau-, Modernisierungs- und sonstigen Geboten nach BauGB
- Abschluss von städtebaulichen Verträgen nach dem BauGB, insbesondere Umlegungs- und Erschließungsverträge und Verträge zur Kostenübernahme für städtebauliche Planungen und andere städtebaulichen Maßnahmen
- Städtebauliche Planungs- und Gestaltungsberatung im Vorfeld des Baugenehmigungsverfahrens
- Wahrnehmung der Aufgabe als Träger öffentlicher Belange
- Erarbeitung von Stellungnahmen insbesondere zu Plänen, Programmen der Europäischen Union, des Bundes, eines Bundeslandes, regionaler Kooperationen sowie benachbarter Städte, Gemeinden und sonstiger Planungsträger

Allgemeine Ziele:

- Bedarfsgerechte Bereitstellung von Bau- und Freiflächen
- Nachhaltige städtebauliche Entwicklung

Kennzahlen

Anzahl der Verfahren pro Jahr (gem. Bautagebuch)

Jahr	Bauvorbescheid	Baugenehmigung	Kenntnisgabe	Summe
2014	5	90	9	104
2015	4	89	3	96
2016	5	74	1	80
2017	5	82	3	90
2018	5	78	1	84
2019	9	88	3	100
2020	14	74	5	93
2021	12	82	3	97
2022*	3	73	3	79

* Stand 08. Dezember

Teilhaushalt 5 Bauen und Umwelt**Produktgruppe 51.10 Stadtentwicklung****Produkt 51100900 Städtebauliche Sanierungsmaßnahmen und
 städtebauliche Maßnahmen nach
 Sonderprogrammen**

Kurzbeschreibung

- Vorbereitung und Durchführung städtebaulicher Sanierungsmaßnahmen;
- Erhebung von Ausgleichsbeträgen;
- Sonstige Maßnahmen der Stadterneuerung (Ordnungs- und Baumaßnahmen) zur Verbesserung von Stadt-/Ortsteilen und Quartieren

Allgemeine Ziele:

- Behebung städtebaulicher Missstände und Mängel

Haushaltsplan 2023 der Stadt Markdorf


**Teilergebnishaushalt einschließlich Finanzplanung
Produktgruppe 5110 Stadtentwicklung städtebaul. Planung Verkehrsplanung u.
Stadterneuerung -[THH 5]**

Stadt Markdorf

Nr.	Bezeichnung	Ergebnis 2021	Ansatz 2022	Ansatz 2023	Plan 2024	Plan 2025	Plan 2026
1	Steuern und ähnliche Abgaben	0,00	0	0	0	0	0
2	Zuweisungen und Zuwendungen, Umlagen	0,00	0	135.000	139.700	145.800	152.600
3	Aufgelöste Investitionszuwendungen und -beiträge	0,00	0	0	0	5.000	5.000
4	Sonstige Transfererträge	0,00	0	0	0	0	0
5	Entgelte für öffentliche Leistungen oder Einrichtungen	0,00	0	0	0	0	0
6	Sonstige privatrechtliche Leistungsentgelte	0,00	0	0	0	0	0
7	Kostenerstattungen und Kostenumlagen	14.597,35	12.200	0	0	0	0
8	Zinsen und ähnliche Erträge	0,00	0	0	0	0	0
9	Aktivierete Eigenleistungen und Bestandveränderungen	0,00	0	0	0	0	0
10	Sonstige ordentliche Erträge	0,00	0	0	0	0	0
11	Anteilige ordentliche Erträge (Summe aus Nummern 1 bis 10)	14.597,35	12.200	135.000	139.700	150.800	157.600
12	Personalaufwendungen	-208.980,68	-221.900	-192.700	-199.500	-208.000	-217.700
13	Versorgungsaufwendungen	0,00	0	0	0	0	0
14	Aufwendungen für Sach- und Dienstleistungen	-127.414,97	-167.200	-159.100	-164.700	-171.900	-179.800
15	Abschreibungen	0,00	-1.550	-5.550	-9.600	-20.600	-24.600
16	Zinsen und ähnliche Aufwendungen	0,00	0	0	0	0	0
17	Transferaufwendungen	-329,27	0	0	0	0	0
18	Sonstige ordentliche Aufwendungen	-20.307,00	-33.000	-311.500	-322.400	-336.300	-352.100
19	Anteilige ordentliche Aufwendungen (Summe aus Nummern 12 bis 18)	-357.031,92	-423.650	-668.850	-696.200	-736.800	-774.200
20	Anteiliges veranschlagtes ordentliches Ergebnis (Summe aus Nummern 11 und 19)	-342.434,57	-411.450	-533.850	-556.500	-586.000	-616.600
21	Erträge aus internen Leistungen	36.093,51	24.200	38.440	39.800	41.500	43.400
22	Aufwendungen für interne Leistungen	-945,50	-6.200	-7.310	-7.600	-7.900	-8.300
23	kalkulatorische Kosten	0,00	0	-19.300	-23.300	-26.500	-28.500
24	Veranschlagtes kalkulatorisches Ergebnis (Saldo aus Nummern 21 bis 23)	35.148,01	18.000	11.830	8.900	7.100	6.600
25	Veranschlagter Nettoressourcenbedarf/-überschuss (Summe aus Nummer 20 und 24)	-307.286,56	-393.450	-522.020	-547.600	-578.900	-610.000

Haushaltsplan 2023 der Stadt Markdorf



Teilfinanzhaushalt einschließlich Finanzplanung Produktgruppe 5110 Stadtentwicklung städtebaul. Planung Verkehrsplanung u. Stadterneuerung -[THH 5]

Stadt Markdorf

Nr.	Bezeichnung	Ergebnis 2021	Ansatz 2022	Ansatz 2023	VE	Plan 2024	Plan 2025	Plan 2026
1	Summe der Einzahlungen aus laufender Verwaltungstätigkeit (ohne außerordentliche zahlungswirksame Erträge aus Vermögensveräußerung)	14.597,35	12.200	135.000	0	139.700	145.800	152.600
2	Summe der Auszahlungen aus laufender Verwaltungstätigkeit	-369.122,72	-422.100	-663.300	0	-686.600	-716.200	-749.600
3	Antelliger Zahlungsmittelüberschuss/-bedarf des Ergebnishaushalts (Saldo aus Nummern 1 und 2)	-354.525,37	-409.900	-528.300	0	-546.900	-570.400	-597.000
4	Einzahlungen aus Investitionszuwendungen	103.956,28	0	120.000	0	50.000	150.000	0
5	Einzahlungen aus Investitionsbeiträgen und ähnlichen Entgelten für Investitionstätigkeit	6.212,70	118.000	24.000	0	107.000	24.000	24.000
6	Einzahlungen aus der Veräußerung von Sachvermögen	0,00	0	0	0	0	0	0
7	Einzahlungen aus der Veräußerung von Finanzvermögen	0,00	0	0	0	0	0	0
8	Einzahlungen für sonstige Investitionstätigkeit	0,00	0	0	0	0	0	0
9	Einzahlungen aus Investitionstätigkeit (Summe aus Nummern 4 bis 8)	110.168,98	118.000	144.000	0	157.000	174.000	24.000
10	Auszahlungen für den Erwerb von Grundstücken und Gebäuden	-41.262,48	-10.000	-10.000	0	-10.000	-10.000	-10.000
11	Auszahlungen für Baumaßnahmen	-2.159,61	0	0	0	-80.000	-200.000	0
12	Auszahlungen für den Erwerb von beweglichem Sachvermögen	0,00	0	-60.000	0	-60.000	-60.000	-60.000
13	Auszahlungen für den Erwerb von Finanzvermögen	0,00	0	0	0	0	0	0
14	Auszahlungen für Investitionsförderungsmaßnahmen	0,00	0	0	0	0	0	0
15	Auszahlungen für den Erwerb von immateriellen Vermögensgegenständen	0,00	0	0	0	0	0	0
16	Auszahlungen aus Investitionstätigkeit (Summe aus Nummern 10 bis 15)	-43.422,09	-10.000	-70.000	0	-150.000	-270.000	-70.000
17	Antelliger veranschlagter Finanzierungsmittelüberschuss/-bedarf aus Investitionstätigkeit (Saldo aus Numern 9 und 16)	66.746,89	108.000	74.000	0	7.000	-96.000	-46.000
18	Antelliger veranschlagter Finanzierungsmittel-(Saldo aus Nummern 3 und 17)	-287.778,48	-301.900	-454.300	0	-539.900	-666.400	-643.000

Haushaltsplan 2023 der Stadt Markdorf


**Einzelarstellung der Investitionsmaßnahmen
Produktgruppe 5110 Stadtentwicklung städtebaul. Planung Verkehrsplanung u.
Stadterneuerung -[THH 5]**

Stadt Markdorf

Investition G-5110-001 Grunderwerb Ausgleichsmaßnahme (Ökokonto)

Nr.	Investitionsmaßnahmen Einzahlungs- und Auszahlungsarten	Gesamtang. z. Maßnahme -nachrichtl.-	Bisher finanziert	Ermächtigungs übertragungen aus Vorvorj.	Ergebnis 2021	Ansatz 2022	Ansatz 2023	VE
7	Auszahlungen für den Erwerb von Grundstücken und Gebäuden	-60.000	-296.357,40	0	-41.262,48	-10.000	-10.000	0
13	Summe der Auszahlungen aus Investitionstätigkeit (Summe aus Nummern 7 bis 12)	-60.000	-296.357,40	0	-41.262,48	-10.000	-10.000	0
14	Saldo aus Investitionstätigkeit (Saldo aus Nummern 6 und 13)	-60.000	-296.357,40	0	-41.262,48	-10.000	-10.000	0
16	Gesamtkosten der Maßnahme (Summe aus Nummern 13 und 15)	-60.000	-296.357,40	0	-41.262,48	-10.000	-10.000	0

Investition H-5110-002 Hochbau Umfeld Rathaus

Nr.	Investitionsmaßnahmen Einzahlungs- und Auszahlungsarten	Gesamtang. z. Maßnahme -nachrichtl.-	Bisher finanziert	Ermächtigungs übertragungen aus Vorvorj.	Ergebnis 2021	Ansatz 2022	Ansatz 2023	VE
8	Auszahlungen für Baumaßnahmen	-100.000	-35.369,60	0	0,00	0	0	0
13	Summe der Auszahlungen aus Investitionstätigkeit (Summe aus Nummern 7 bis 12)	-100.000	-35.369,60	0	0,00	0	0	0
14	Saldo aus Investitionstätigkeit (Saldo aus Nummern 6 und 13)	-100.000	-35.369,60	0	0,00	0	0	0
16	Gesamtkosten der Maßnahme (Summe aus Nummern 13 und 15)	-100.000	-35.369,60	0	0,00	0	0	0

Investition H-5110-003 Hochbau Rathausareal (Sanierungsgebiet)

Nr.	Investitionsmaßnahmen Einzahlungs- und Auszahlungsarten	Gesamtang. z. Maßnahme -nachrichtl.-	Bisher finanziert	Ermächtigungs übertragungen aus Vorvorj.	Ergebnis 2021	Ansatz 2022	Ansatz 2023	VE
8	Auszahlungen für Baumaßnahmen	-250.000	-71.585,45	0	-2.159,61	0	0	0
13	Summe der Auszahlungen aus Investitionstätigkeit (Summe aus Nummern 7 bis 12)	-250.000	-71.585,45	0	-2.159,61	0	0	0
14	Saldo aus Investitionstätigkeit (Saldo aus Nummern 6 und 13)	-250.000	-71.585,45	0	-2.159,61	0	0	0
16	Gesamtkosten der Maßnahme (Summe aus Nummern 13 und 15)	-250.000	-71.585,45	0	-2.159,61	0	0	0

Investition T-5110-003 Tiefbau Rathausareal

Nr.	Investitionsmaßnahmen Einzahlungs- und Auszahlungsarten	Gesamtang. z. Maßnahme -nachrichtl.-	Bisher finanziert	Ermächtigungs übertragungen aus Vorvorj.	Ergebnis 2021	Ansatz 2022	Ansatz 2023	VE
8	Auszahlungen für Baumaßnahmen	-100.000	0,00	0	0,00	0	0	0
13	Summe der Auszahlungen aus Investitionstätigkeit (Summe aus Nummern 7 bis 12)	-100.000	0,00	0	0,00	0	0	0
14	Saldo aus Investitionstätigkeit (Saldo aus Nummern 6 und 13)	-100.000	0,00	0	0,00	0	0	0
16	Gesamtkosten der Maßnahme (Summe aus Nummern 13 und 15)	-100.000	0,00	0	0,00	0	0	0

Investition T-5110-004 Proma Platz Stadtentwicklung

Nr.	Investitionsmaßnahmen Einzahlungs- und Auszahlungsarten	Gesamtang. z. Maßnahme -nachrichtl.-	Bisher finanziert	Ermächtigungs übertragungen aus Vorvorj.	Ergebnis 2021	Ansatz 2022	Ansatz 2023	VE
7	Auszahlungen für den Erwerb von Grundstücken und Gebäuden	0	-1.460,63	0	0,00	0	0	0
13	Summe der Auszahlungen aus Investitionstätigkeit (Summe aus Nummern 7 bis 12)	0	-1.460,63	0	0,00	0	0	0
14	Saldo aus Investitionstätigkeit (Saldo aus Nummern 6 und 13)	0	-1.460,63	0	0,00	0	0	0
16	Gesamtkosten der Maßnahme (Summe aus Nummern 13 und 15)	0	-1.460,63	0	0,00	0	0	0

Investition T-5110-005 Erneuerung Pflasterflächen u.w. Innenstadt (ZIZ)

Haushaltsplan 2023 der Stadt Markdorf


Einzeldarstellung der Investitionsmaßnahmen
Produktgruppe 5110 Stadtentwicklung städtebaul. Planung Verkehrsplanung u.
Stadterneuerung -[THH 5]

Stadt Markdorf

Nr.	Investitionsmaßnahmen Einzahlungs- und Auszahlungsarten	Gesamtang. z. Maßnahme -nachrichtl.-	Bisher finanziert	Ermächtigungs übertragungen aus Vorvorj.	Ergebnis 2021	Ansatz 2022	Ansatz 2023	VE
8	Auszahlungen für Baumaßnahmen	-280.000	0,00	0	0,00	0	0	0
9	Auszahlungen für den Erwerb von beweglichem Sachvermögen	-240.000	0,00	0	0,00	0	-60.000	0
13	Summe der Auszahlungen aus Investitionstätigkeit (Summe aus Nummern 7 bis 12)	-520.000	0,00	0	0,00	0	-60.000	0
14	Saldo aus Investitionstätigkeit (Saldo aus Nummern 6 und 13)	-520.000	0,00	0	0,00	0	-60.000	0
16	Gesamtkosten der Maßnahme (Summe aus Nummern 13 und 15)	-520.000	0,00	0	0,00	0	-60.000	0

Investition Z-5110-001 Zuschüsse Orts- und Regionalplanung

Nr.	Investitionsmaßnahmen Einzahlungs- und Auszahlungsarten	Gesamtang. z. Maßnahme -nachrichtl.-	Bisher finanziert	Ermächtigungs übertragungen aus Vorvorj.	Ergebnis 2021	Ansatz 2022	Ansatz 2023	VE
1	Einzahlungen aus Investitionszuwendungen	0	103.956,28	0	103.956,28	0	0	0
2	Einzahlungen a. Investitionsbeiträgen u. ähnl. Entgelten f. Investitionstätig.	356.200	57.984,70	0	6.212,70	118.000	24.000	0
6	Summe der Einzahlungen aus Investitionstätigkeit (Summe aus Nummern 1 bis 5)	356.200	161.940,98	0	110.168,98	118.000	24.000	0
14	Saldo aus Investitionstätigkeit (Saldo aus Nummern 6 und 13)	356.200	161.940,98	0	110.168,98	118.000	24.000	0

Investition Z-5110-004 Zuschüsse Erneuerung Pflasterflächen Innenstadt

Nr.	Investitionsmaßnahmen Einzahlungs- und Auszahlungsarten	Gesamtang. z. Maßnahme -nachrichtl.-	Bisher finanziert	Ermächtigungs übertragungen aus Vorvorj.	Ergebnis 2021	Ansatz 2022	Ansatz 2023	VE
1	Einzahlungen aus Investitionszuwendungen	320.000	0,00	0	0,00	0	120.000	0
6	Summe der Einzahlungen aus Investitionstätigkeit (Summe aus Nummern 1 bis 5)	320.000	0,00	0	0,00	0	120.000	0
14	Saldo aus Investitionstätigkeit (Saldo aus Nummern 6 und 13)	320.000	0,00	0	0,00	0	120.000	0

Haushaltsplan 2023 der Stadt Markdorf


**Teilergebnishaushalt einschließlich Finanzplanung
Produktbereich 52 Bauen und Wohnen**

Stadt Markdorf

Nr.	Bezeichnung	Ergebnis 2021	Ansatz 2022	Ansatz 2023	Plan 2024	Plan 2025	Plan 2026
1	Steuern und ähnliche Abgaben	0,00	0	0	0	0	0
2	Zuweisungen und Zuwendungen, Umlagen	0,00	0	0	0	0	0
3	Aufgelöste Investitionszuwendungen und -beiträge	0,00	0	0	0	0	0
4	Sonstige Transfererträge	0,00	0	0	0	0	0
5	Entgelte für öffentliche Leistungen oder Einrichtungen	0,00	0	0	0	0	0
6	Sonstige privatrechtliche Leistungsentgelte	0,00	0	0	0	0	0
7	Kostenerstattungen und Kostenumlagen	292.140,94	262.000	110.000	113.900	118.800	124.300
8	Zinsen und ähnliche Erträge	0,00	0	0	0	0	0
9	Aktiviert Eigenleistungen und Bestandveränderungen	0,00	0	0	0	0	0
10	Sonstige ordentliche Erträge	0,00	0	0	0	0	0
11	Anteilige ordentliche Erträge (Summe aus Nummern 1 bis 10)	292.140,94	262.000	110.000	113.900	118.800	124.300
12	Personalaufwendungen	-286.597,64	-212.900	-101.600	-105.200	-109.800	-114.800
13	Versorgungsaufwendungen	0,00	0	0	0	0	0
14	Aufwendungen für Sach- und Dienstleistungen	-251,00	-14.600	-21.350	-22.000	-23.000	-24.100
15	Abschreibungen	0,00	-500	0	0	0	0
16	Zinsen und ähnliche Aufwendungen	0,00	0	0	0	0	0
17	Transferaufwendungen	-105.036,03	-56.100	-131.100	-133.100	-135.600	-138.400
18	Sonstige ordentliche Aufwendungen	-5.392,30	-2.900	-1.000	-1.000	-1.100	-1.100
19	Anteilige ordentliche Aufwendungen (Summe aus Nummern 12 bis 18)	-397.276,97	-287.000	-255.050	-261.300	-269.500	-278.400
20	Anteiliges veranschlagtes ordentliches Ergebnis (Summe aus Nummern 11 und 19)	-105.136,03	-25.000	-145.050	-147.400	-150.700	-154.100
21	Erträge aus internen Leistungen	0,00	0	0	0	0	0
22	Aufwendungen für interne Leistungen	0,00	-4.900	0	0	0	0
23	kalkulatorische Kosten	0,00	0	0	0	0	0
24	Veranschlagtes kalkulatorisches Ergebnis (Saldo aus Nummern 21 bis 23)	0,00	-4.900	0	0	0	0
25	Veranschlagter Nettoressourcenbedarf/-überschuss (Summe aus Nummer 20 und 24)	-105.136,03	-29.900	-145.050	-147.400	-150.700	-154.100

Haushaltsplan 2023 der Stadt Markdorf


Teilfinanzhaushalt einschließlich Finanzplanung
Produktbereich 52 Bauen und Wohnen

Stadt Markdorf

Nr.	Bezeichnung	Ergebnis 2021	Ansatz 2022	Ansatz 2023	VE	Plan 2024	Plan 2025	Plan 2026
1	Summe der Einzahlungen aus laufender Verwaltungstätigkeit (ohne außerordentliche zahlungswirksame Erträge aus Vermögensveräußerung)	175.324,00	262.000	110.000	0	113.900	118.800	124.300
2	Summe der Auszahlungen aus laufender Verwaltungstätigkeit	-358.162,38	-286.500	-255.050	0	-261.300	-269.500	-278.400
3	Intelligenter Zahlungsmittelüberschuss/-bedarf des Ergebnishaushalts (Saldo aus Nummern 1 und 2)	-182.838,38	-24.500	-145.050	0	-147.400	-150.700	-154.100
4	Einzahlungen aus Investitionszuwendungen	0,00	0	0	0	0	0	0
5	Einzahlungen aus Investitionsbeiträgen und ähnlichen Entgelten für Investitionstätigkeit	0,00	0	0	0	0	0	0
6	Einzahlungen aus der Veräußerung von Sachvermögen	0,00	0	0	0	0	0	0
7	Einzahlungen aus der Veräußerung von Finanzvermögen	0,00	0	0	0	0	0	0
8	Einzahlungen für sonstige Investitionstätigkeit	0,00	0	0	0	0	0	0
9	Einzahlungen aus Investitionstätigkeit (Summe aus Nummern 4 bis 8)	0,00	0	0	0	0	0	0
10	Auszahlungen für den Erwerb von Grundstücken und Gebäuden	0,00	0	0	0	0	0	0
11	Auszahlungen für Baumaßnahmen	0,00	0	0	0	0	0	0
12	Auszahlungen für den Erwerb von beweglichem Sachvermögen	0,00	0	0	0	0	0	0
13	Auszahlungen für den Erwerb von Finanzvermögen	0,00	-650.000	0	0	0	0	0
14	Auszahlungen für Investitionsförderungsmaßnahmen	0,00	-10.000	-3.000	0	-3.000	-3.000	-3.000
15	Auszahlungen für den Erwerb von immateriellen Vermögensgegenständen	0,00	-6.000	0	0	0	0	0
16	Auszahlungen aus Investitionstätigkeit (Summe aus Nummern 10 bis 15)	0,00	-666.000	-3.000	0	-3.000	-3.000	-3.000
17	Intelligenter veranschlagter Finanzierungsmittelüberschuss/-bedarf aus Investitionstätigkeit (Saldo aus Nummern 9 und 16)	0,00	-666.000	-3.000	0	-3.000	-3.000	-3.000
18	Intelligenter veranschlagter Finanzierungsmittel-Saldo aus Nummern 3 und 17)	-182.838,38	-690.500	-148.050	0	-150.400	-153.700	-157.100

Teilhaushalt 5	Bauen und Umwelt
Produktgruppe	52.10 Bauordnung
Produkt	52100000 Bauordnung

Kurzbeschreibung Baurechtsamt:

Abbildung der Erträge und Aufwendungen der Stadt (insbesondere Personalkosten) für Tätigkeiten für den GVV Markdorf. Hierauf erfolgt eine Kostenerstattung des GVV.

Ebenfalls abgebildet wird die Abmangelbeteiligung am GVV in Höhe von 40% (gem. aktuellem Umlegungsschlüssel). Die nicht erhobene Kaltmiete für das Gebäude Schlossweg 10 ist hierin nicht berücksichtigt (Standortvorteil).

Die genauen Produktinhalte finden sich im Haushaltsplan des GVV.

Kurzbeschreibung Gutachterausschuss:

- Einrichtung und Führung der Kaufpreissammlung nach BauGB;
- Ermittlung der Bodenrichtwerte und der sonstigen für die Wertermittlung erforderlichen Daten
- Auskünfte und Bodenwertbescheinigungen

Allgemeine Ziele:

- Marktgerechte Wertermittlung von Grundstücken

Der gemeinsame Gutachterausschuss wird vom GVV Markdorf geleitet. Die Stadt bildet hier lediglich die Umlagen an den GVV für Zwecke des Gutachterausschusses ab. Der Umlageschlüssel beträgt ca. 31%.

Haushaltsplan 2023 der Stadt Markdorf



**Teilergebnishaushalt einschließlich Finanzplanung
Produktgruppe 5210 Bauordnung - [THH 5]**

Stadt Markdorf

Nr.	Bezeichnung	Ergebnis 2021	Ansatz 2022	Ansatz 2023	Plan 2024	Plan 2025	Plan 2026
1	Steuern und ähnliche Abgaben	0,00	0	0	0	0	0
2	Zuweisungen und Zuwendungen, Umlagen	0,00	0	0	0	0	0
3	Aufgelöste Investitionszuwendungen und -beiträge	0,00	0	0	0	0	0
4	Sonstige Transfererträge	0,00	0	0	0	0	0
5	Entgelte für öffentliche Leistungen oder Einrichtungen	0,00	0	0	0	0	0
6	Sonstige privatrechtliche Leistungsentgelte	0,00	0	0	0	0	0
7	Kostenerstattungen und Kostenumlagen	292.140,94	262.000	110.000	113.900	118.800	124.300
8	Zinsen und ähnliche Erträge	0,00	0	0	0	0	0
9	Aktivierete Eigenleistungen und Bestandveränderungen	0,00	0	0	0	0	0
10	Sonstige ordentliche Erträge	0,00	0	0	0	0	0
11	Anteilige ordentliche Erträge (Summe aus Nummern 1 bis 10)	292.140,94	262.000	110.000	113.900	118.800	124.300
12	Personalaufwendungen	-286.597,64	-212.900	-101.600	-105.200	-109.800	-114.800
13	Versorgungsaufwendungen	0,00	0	0	0	0	0
14	Aufwendungen für Sach- und Dienstleistungen	-151,00	-14.600	-21.350	-22.000	-23.000	-24.100
15	Abschreibungen	0,00	-500	0	0	0	0
16	Zinsen und ähnliche Aufwendungen	0,00	0	0	0	0	0
17	Transferaufwendungen	-105.036,03	-56.100	-131.100	-133.100	-135.600	-138.400
18	Sonstige ordentliche Aufwendungen	-5.392,30	-1.900	0	0	0	0
19	Anteilige ordentliche Aufwendungen (Summe aus Nummern 12 bis 18)	-397.176,97	-286.000	-254.050	-260.300	-268.400	-277.300
20	Anteiliges veranschlagtes ordentliches Ergebnis (Summe aus Nummern 11 und 19)	-105.036,03	-24.000	-144.050	-146.400	-149.600	-153.000
21	Erträge aus internen Leistungen	0,00	0	0	0	0	0
22	Aufwendungen für interne Leistungen	0,00	-4.900	0	0	0	0
23	kalkulatorische Kosten	0,00	0	0	0	0	0
24	Veranschlagtes kalkulatorisches Ergebnis (Saldo aus Nummern 21 bis 23)	0,00	-4.900	0	0	0	0
25	Veranschlagter Nettoressourcenbedarf/-überschuss (Summe aus Nummer 20 und 24)	-105.036,03	-28.900	-144.050	-146.400	-149.600	-153.000

Haushaltsplan 2023 der Stadt Markdorf



Teilfinanzhaushalt einschließlich Finanzplanung
Produktgruppe 5210 Bauordnung - [THH 5]

Stadt Markdorf

Nr.	Bezeichnung	Ergebnis 2021	Ansatz 2022	Ansatz 2023	VE	Plan 2024	Plan 2025	Plan 2026
1	Summe der Einzahlungen aus laufender Verwaltungstätigkeit (ohne außerordentliche zahlungswirksame Erträge aus Vermögensveräußerung)	175.324,00	262.000	110.000	0	113.900	118.800	124.300
2	Summe der Auszahlungen aus laufender Verwaltungstätigkeit	-358.162,38	-285.500	-254.050	0	-260.300	-268.400	-277.300
3	Intelligenter Zahlungsmittelüberschuss/-bedarf des Ergebnishaushalts (Saldo aus Nummern 1 und 2)	-182.838,38	-23.500	-144.050	0	-146.400	-149.600	-153.000
4	Einzahlungen aus Investitionszuwendungen	0,00	0	0	0	0	0	0
5	Einzahlungen aus Investitionsbeiträgen und ähnlichen Entgelten für Investitionstätigkeit	0,00	0	0	0	0	0	0
6	Einzahlungen aus der Veräußerung von Sachvermögen	0,00	0	0	0	0	0	0
7	Einzahlungen aus der Veräußerung von Finanzvermögen	0,00	0	0	0	0	0	0
8	Einzahlungen für sonstige Investitionstätigkeit	0,00	0	0	0	0	0	0
9	Einzahlungen aus Investitionstätigkeit (Summe aus Nummern 4 bis 8)	0,00	0	0	0	0	0	0
10	Auszahlungen für den Erwerb von Grundstücken und Gebäuden	0,00	0	0	0	0	0	0
11	Auszahlungen für Baumaßnahmen	0,00	0	0	0	0	0	0
12	Auszahlungen für den Erwerb von beweglichem Sachvermögen	0,00	0	0	0	0	0	0
13	Auszahlungen für den Erwerb von Finanzvermögen	0,00	0	0	0	0	0	0
14	Auszahlungen für Investitionsförderungsmaßnahmen	0,00	-10.000	-3.000	0	-3.000	-3.000	-3.000
15	Auszahlungen für den Erwerb von immateriellen Vermögensgegenständen	0,00	-6.000	0	0	0	0	0
16	Auszahlungen aus Investitionstätigkeit (Summe aus Nummern 10 bis 15)	0,00	-16.000	-3.000	0	-3.000	-3.000	-3.000
17	Intelligenter veranschlagter Finanzierungsmittelüberschuss/-bedarf aus Investitionstätigkeit (Saldo aus Numern 9 und 16)	0,00	-16.000	-3.000	0	-3.000	-3.000	-3.000
18	Intelligenter veranschlagter Finanzierungsmittel-(Saldo aus Nummern 3 und 17)	-182.838,38	-39.500	-147.050	0	-149.400	-152.600	-156.000

**Einzeldarstellung der Investitionsmaßnahmen
Produktgruppe 5210 Bauordnung - [THH 5]**

Stadt Markdorf

Investition B-5210-001 Erwerb bewegliches Vermögen Bauordnung

Nr.	Investitionsmaßnahmen Einzahlungs- und Auszahlungsarten	Gesamtang. z. Maßnahme -nachrichtl.-	Bisher finanziert	Ermächtigungs übertragungen aus Vorvorj.	Ergebnis 2021	Ansatz 2022	Ansatz 2023	VE
12	Auszahlungen für den Erwerb von immateriellen Vermögensgegenständen	-12.000	0,00	0	0,00	-6.000	0	0
13	Summe der Auszahlungen aus Investitionstätigkeit (Summe aus Nummern 7 bis 12)	-12.000	0,00	0	0,00	-6.000	0	0
14	Saldo aus Investitionstätigkeit (Saldo aus Nummern 6 und 13)	-12.000	0,00	0	0,00	-6.000	0	0
16	Gesamtkosten der Maßnahme (Summe aus Nummern 13 und 15)	-12.000	0,00	0	0,00	-6.000	0	0

Investition Z-5210-001 Zuschüsse Bauordnungsamt

Nr.	Investitionsmaßnahmen Einzahlungs- und Auszahlungsarten	Gesamtang. z. Maßnahme -nachrichtl.-	Bisher finanziert	Ermächtigungs übertragungen aus Vorvorj.	Ergebnis 2021	Ansatz 2022	Ansatz 2023	VE
11	Auszahlungen für Investitionsförderungsmaßnahmen	-26.000	-4.158,40	0	0,00	-10.000	-3.000	0
13	Summe der Auszahlungen aus Investitionstätigkeit (Summe aus Nummern 7 bis 12)	-26.000	-4.158,40	0	0,00	-10.000	-3.000	0
14	Saldo aus Investitionstätigkeit (Saldo aus Nummern 6 und 13)	-26.000	-4.158,40	0	0,00	-10.000	-3.000	0
16	Gesamtkosten der Maßnahme (Summe aus Nummern 13 und 15)	-26.000	-4.158,40	0	0,00	-10.000	-3.000	0

Teilhaushalt 5	Bauen und Umwelt
Produktgruppe	52.20 Wohnungsbauförderung und Wohnungsversorgung
Produkt	52200000 Wohnungsbauförderung und Wohnungsversorgung

Kurzbeschreibung

- Förderung des Neu-, Aus- und Umbaus von Mietwohnungen mit staatlichen und kommunalen Fördermitteln wie z. B. zinsverbilligte Darlehen, Zuschüsse, Bürgschaften
- Förderung des Baus und Erwerbs von Wohneigentum mit staatlichen und kommunalen Fördermitteln wie z. B. zinsverbilligte Darlehen, Zuschüsse, Bürgschaften
- Förderung von Modernisierungs- und Energiesparmaßnahmen sowie des Einbaus von Schallschutzfenstern an bestehenden Gebäuden und Wohnungen mit staatlichen und kommunalen Fördermitteln

Allgemeine Ziele:

- Sicherung und Ausweitung des geförderten Wohnungsangebotes
- Nachhaltige Verbesserung der Wohnraumversorgung für einkommensschwächere, am Wohnungsmarkt benachteiligte Personengruppen durch Erwerb und Sicherung von Belegungsrechten
- Dämpfung des Mietanstieges
- Verbesserung der Wohnraumversorgung im Eigentumsbereich insbesondere junger Familien
- Verbesserung und Erhaltung der Wohnqualität des Wohnungsbestandes
- Energieeinsparung und Ressourcenschonung
- Bezahlbare Mieten nach Modernisierung

Haushaltsplan 2023 der Stadt Markdorf



**Teilergebnishaushalt einschließlich Finanzplanung
Produktgruppe 5220 Wohnungsbauförderung und Wohnungsversorgung - [THH 5]**

Stadt Markdorf

Nr.	Bezeichnung	Ergebnis 2021	Ansatz 2022	Ansatz 2023	Plan 2024	Plan 2025	Plan 2026
1	Steuern und ähnliche Abgaben	0,00	0	0	0	0	0
2	Zuweisungen und Zuwendungen, Umlagen	0,00	0	0	0	0	0
3	Aufgelöste Investitionszuwendungen und -beiträge	0,00	0	0	0	0	0
4	Sonstige Transfererträge	0,00	0	0	0	0	0
5	Entgelte für öffentliche Leistungen oder Einrichtungen	0,00	0	0	0	0	0
6	Sonstige privatrechtliche Leistungsentgelte	0,00	0	0	0	0	0
7	Kostenerstattungen und Kostenumlagen	0,00	0	0	0	0	0
8	Zinsen und ähnliche Erträge	0,00	0	0	0	0	0
9	Aktiviere Eigenleistungen und Bestandveränderungen	0,00	0	0	0	0	0
10	Sonstige ordentliche Erträge	0,00	0	0	0	0	0
11	Anteilige ordentliche Erträge (Summe aus Nummern 1 bis 10)	0,00	0	0	0	0	0
12	Personalaufwendungen	0,00	0	0	0	0	0
13	Versorgungsaufwendungen	0,00	0	0	0	0	0
14	Aufwendungen für Sach- und Dienstleistungen	-100,00	0	0	0	0	0
15	Abschreibungen	0,00	0	0	0	0	0
16	Zinsen und ähnliche Aufwendungen	0,00	0	0	0	0	0
17	Transferaufwendungen	0,00	0	0	0	0	0
18	Sonstige ordentliche Aufwendungen	0,00	-1.000	-1.000	-1.000	-1.100	-1.100
19	Anteilige ordentliche Aufwendungen (Summe aus Nummern 12 bis 18)	-100,00	-1.000	-1.000	-1.000	-1.100	-1.100
20	Anteiliges veranschlagtes ordentliches Ergebnis (Summe aus Nummern 11 und 19)	-100,00	-1.000	-1.000	-1.000	-1.100	-1.100
21	Erträge aus internen Leistungen	0,00	0	0	0	0	0
22	Aufwendungen für interne Leistungen	0,00	0	0	0	0	0
23	kalkulatorische Kosten	0,00	0	0	0	0	0
24	Veranschlagtes kalkulatorisches Ergebnis (Saldo aus Nummern 21 bis 23)	0,00	0	0	0	0	0
25	Veranschlagter Nettoressourcenbedarf/-überschuss (Summe aus Nummer 20 und 24)	-100,00	-1.000	-1.000	-1.000	-1.100	-1.100

Haushaltsplan 2023 der Stadt Markdorf



**Teilfinanzhaushalt einschließlich Finanzplanung
Produktgruppe 5220 Wohnungsbauförderung und Wohnungsversorgung - [THH 5]**

Stadt Markdorf

Nr.	Bezeichnung	Ergebnis 2021	Ansatz 2022	Ansatz 2023	VE	Plan 2024	Plan 2025	Plan 2026
1	Summe der Einzahlungen aus laufender Verwaltungstätigkeit (ohne außerordentliche zahlungswirksame Erträge aus Vermögensveräußerung)	0,00	0	0	0	0	0	0
2	Summe der Auszahlungen aus laufender Verwaltungstätigkeit	0,00	-1.000	-1.000	0	-1.000	-1.100	-1.100
3	Intelligenter Zahlungsmittelüberschuss/-bedarf des Ergebnishaushalts (Saldo aus Nummern 1 und 2)	0,00	-1.000	-1.000	0	-1.000	-1.100	-1.100
4	Einzahlungen aus Investitionszuwendungen	0,00	0	0	0	0	0	0
5	Einzahlungen aus Investitionsbeiträgen und ähnlichen Entgelten für Investitionstätigkeit	0,00	0	0	0	0	0	0
6	Einzahlungen aus der Veräußerung von Sachvermögen	0,00	0	0	0	0	0	0
7	Einzahlungen aus der Veräußerung von Finanzvermögen	0,00	0	0	0	0	0	0
8	Einzahlungen für sonstige Investitionstätigkeit	0,00	0	0	0	0	0	0
9	Einzahlungen aus Investitionstätigkeit (Summe aus Nummern 4 bis 8)	0,00	0	0	0	0	0	0
10	Auszahlungen für den Erwerb von Grundstücken und Gebäuden	0,00	0	0	0	0	0	0
11	Auszahlungen für Baumaßnahmen	0,00	0	0	0	0	0	0
12	Auszahlungen für den Erwerb von beweglichem Sachvermögen	0,00	0	0	0	0	0	0
13	Auszahlungen für den Erwerb von Finanzvermögen	0,00	-650.000	0	0	0	0	0
14	Auszahlungen für Investitionsförderungsmaßnahmen	0,00	0	0	0	0	0	0
15	Auszahlungen für den Erwerb von immateriellen Vermögensgegenständen	0,00	0	0	0	0	0	0
16	Auszahlungen aus Investitionstätigkeit (Summe aus Nummern 10 bis 15)	0,00	-650.000	0	0	0	0	0
17	Intelligenter veranschlagter Finanzierungsmittelüberschuss/-bedarf aus Investitionstätigkeit (Saldo aus Nummern 9 und 16)	0,00	-650.000	0	0	0	0	0
18	Intelligenter veranschlagter Finanzierungsmittel-Saldo aus Nummern 3 und 17)	0,00	-651.000	-1.000	0	-1.000	-1.100	-1.100

Haushaltsplan 2023 der Stadt Markdorf



**Teilergebnishaushalt einschließlich Finanzplanung
Produktbereich 53 Ver- und Entsorgung**

Stadt Markdorf

Nr.	Bezeichnung	Ergebnis 2021	Ansatz 2022	Ansatz 2023	Plan 2024	Plan 2025	Plan 2026
1	Steuern und ähnliche Abgaben	0,00	0	0	0	0	0
2	Zuweisungen und Zuwendungen, Umlagen	0,00	0	0	0	0	0
3	Aufgelöste Investitionszuwendungen und -beiträge	0,00	0	6.200	12.400	18.600	24.800
4	Sonstige Transfererträge	0,00	0	0	0	0	0
5	Entgelte für öffentliche Leistungen oder Einrichtungen	0,00	0	0	0	0	0
6	Sonstige privatrechtliche Leistungsentgelte	1.611,16	0	0	0	0	0
7	Kostenerstattungen und Kostenumlagen	0,00	0	0	0	0	0
8	Zinsen und ähnliche Erträge	0,00	0	0	0	0	0
9	Aktivierete Eigenleistungen und Bestandveränderungen	0,00	0	0	0	0	0
10	Sonstige ordentliche Erträge	392.639,54	447.800	440.000	463.500	483.600	506.000
11	Anteilige ordentliche Erträge (Summe aus Nummern 1 bis 10)	394.250,70	447.800	446.200	475.900	502.200	530.800
12	Personalaufwendungen	0,00	0	0	0	0	0
13	Versorgungsaufwendungen	0,00	0	0	0	0	0
14	Aufwendungen für Sach- und Dienstleistungen	-3.343,54	0	0	0	0	0
15	Abschreibungen	0,00	-25.500	-27.800	-138.900	-138.900	-138.900
16	Zinsen und ähnliche Aufwendungen	0,00	0	0	0	0	0
17	Transferaufwendungen	0,00	0	0	0	0	0
18	Sonstige ordentliche Aufwendungen	-32.273,93	-30.600	-30.600	-31.700	-33.000	-34.600
19	Anteilige ordentliche Aufwendungen (Summe aus Nummern 12 bis 18)	-35.617,47	-56.100	-58.400	-170.600	-171.900	-173.500
20	Anteiliges veranschlagtes ordentliches Ergebnis (Summe aus Nummern 11 und 19)	358.633,23	391.700	387.800	305.300	330.300	357.300
21	Erträge aus internen Leistungen	0,00	0	0	0	0	0
22	Aufwendungen für interne Leistungen	0,00	0	0	0	0	0
23	kalkulatorische Kosten	0,00	0	-55.200	-74.700	-69.000	-64.400
24	Veranschlagtes kalkulatorisches Ergebnis (Saldo aus Nummern 21 bis 23)	0,00	0	-55.200	-74.700	-69.000	-64.400
25	Veranschlagter Nettoressourcenbedarf/-überschuss (Summe aus Nummer 20 und 24)	358.633,23	391.700	332.600	230.600	261.300	292.900

Haushaltsplan 2023 der Stadt Markdorf



Teilfinanzhaushalt einschließlich Finanzplanung Produktbereich 53 Ver- und Entsorgung

Stadt Markdorf

Nr.	Bezeichnung	Ergebnis 2021	Ansatz 2022	Ansatz 2023	VE	Plan 2024	Plan 2025	Plan 2026
1	Summe der Einzahlungen aus laufender Verwaltungstätigkeit (ohne außerordentliche zahlungswirksame Erträge aus Vermögensveräußerung)	420.585,08	447.800	440.000	0	463.500	483.600	506.000
2	Summe der Auszahlungen aus laufender Verwaltungstätigkeit	-69.681,33	-30.600	-30.600	0	-31.700	-33.000	-34.600
3	Intelligenter Zahlungsmittelüberschuss/-bedarf des Ergebnishaushalts (Saldo aus Nummern 1 und 2)	350.903,75	417.200	409.400	0	431.800	450.600	471.400
4	Einzahlungen aus Investitionszuwendungen	0,00	56.000	56.000	0	56.000	56.000	56.000
5	Einzahlungen aus Investitionsbeiträgen und ähnlichen Entgelten für Investitionstätigkeit	0,00	0	0	0	0	0	0
6	Einzahlungen aus der Veräußerung von Sachvermögen	0,00	0	0	0	0	0	0
7	Einzahlungen aus der Veräußerung von Finanzvermögen	0,00	0	0	0	0	0	0
8	Einzahlungen für sonstige Investitionstätigkeit	0,00	449.000	0	0	0	0	0
9	Einzahlungen aus Investitionstätigkeit (Summe aus Nummern 4 bis 8)	0,00	505.000	56.000	0	56.000	56.000	56.000
10	Auszahlungen für den Erwerb von Grundstücken und Gebäuden	0,00	0	0	0	0	0	0
11	Auszahlungen für Baumaßnahmen	-124.840,05	-670.000	-580.000	0	-580.000	-80.000	-80.000
12	Auszahlungen für den Erwerb von beweglichem Sachvermögen	-2.191,26	0	0	0	0	0	0
13	Auszahlungen für den Erwerb von Finanzvermögen	0,00	0	0	0	0	0	0
14	Auszahlungen für Investitionsförderungsmaßnahmen	0,00	0	0	0	0	0	0
15	Auszahlungen für den Erwerb von immateriellen Vermögensgegenständen	0,00	0	0	0	0	0	0
16	Auszahlungen aus Investitionstätigkeit (Summe aus Nummern 10 bis 15)	-127.031,31	-670.000	-580.000	0	-580.000	-80.000	-80.000
17	Intelligenter veranschlagter Finanzierungsmittelüberschuss/-bedarf aus Investitionstätigkeit (Saldo aus Numern 9 und 16)	-127.031,31	-165.000	-524.000	0	-524.000	-24.000	-24.000
18	Intelligenter veranschlagter Finanzierungsmittel-(Saldo aus Nummern 3 und 17)	223.872,44	252.200	-114.600	0	-92.200	426.600	447.400

Teilhaushalt 5	Bauen und Umwelt
Produktgruppe	53.10 Elektrizitätsversorgung
Produkt	53100000 Elektrizitätsversorgung

Kurzbeschreibung

- Vergabe und Erhebung von Konzessionen und Konzessionsabgaben für Strom

Allgemeine Ziele:

- Sicherstellung der Versorgung

Die Wasserversorgung sowie die Beteiligung an der Stromnetzgesellschaft Seeallianz GmbH & Co. KG wird durch den Eigenbetrieb Gemeindewerke organisiert.

Haushaltsplan 2023 der Stadt Markdorf



**Teilergebnishaushalt einschließlich Finanzplanung
Produktgruppe 5310 Elektrizitätsversorgung - [THH 5]**

Stadt Markdorf

Nr.	Bezeichnung	Ergebnis 2021	Ansatz 2022	Ansatz 2023	Plan 2024	Plan 2025	Plan 2026
1	Steuern und ähnliche Abgaben	0,00	0	0	0	0	0
2	Zuweisungen und Zuwendungen, Umlagen	0,00	0	0	0	0	0
3	Aufgelöste Investitionszuwendungen und -beiträge	0,00	0	0	0	0	0
4	Sonstige Transfererträge	0,00	0	0	0	0	0
5	Entgelte für öffentliche Leistungen oder Einrichtungen	0,00	0	0	0	0	0
6	Sonstige privatrechtliche Leistungsentgelte	1.611,16	0	0	0	0	0
7	Kostenerstattungen und Kostenumlagen	0,00	0	0	0	0	0
8	Zinsen und ähnliche Erträge	0,00	0	0	0	0	0
9	Aktivierete Eigenleistungen und Bestandveränderungen	0,00	0	0	0	0	0
10	Sonstige ordentliche Erträge	360.996,65	408.000	408.000	422.300	440.600	461.000
11	Anteilige ordentliche Erträge (Summe aus Nummern 1 bis 10)	362.607,81	408.000	408.000	422.300	440.600	461.000
12	Personalaufwendungen	0,00	0	0	0	0	0
13	Versorgungsaufwendungen	0,00	0	0	0	0	0
14	Aufwendungen für Sach- und Dienstleistungen	-1.663,26	0	0	0	0	0
15	Abschreibungen	0,00	-1.500	-6.800	-6.800	-6.800	-6.800
16	Zinsen und ähnliche Aufwendungen	0,00	0	0	0	0	0
17	Transferaufwendungen	0,00	0	0	0	0	0
18	Sonstige ordentliche Aufwendungen	0,00	0	0	0	0	0
19	Anteilige ordentliche Aufwendungen (Summe aus Nummern 12 bis 18)	-1.663,26	-1.500	-6.800	-6.800	-6.800	-6.800
20	Anteiliges veranschlagtes ordentliches Ergebnis (Summe aus Nummern 11 und 19)	360.944,55	406.500	401.200	415.500	433.800	454.200
21	Erträge aus internen Leistungen	0,00	0	0	0	0	0
22	Aufwendungen für interne Leistungen	0,00	0	0	0	0	0
23	kalkulatorische Kosten	0,00	0	0	0	0	0
24	Veranschlagtes kalkulatorisches Ergebnis (Saldo aus Nummern 21 bis 23)	0,00	0	0	0	0	0
25	Veranschlagter Nettoressourcenbedarf/-überschuss (Summe aus Nummer 20 und 24)	360.944,55	406.500	401.200	415.500	433.800	454.200

Erläuterungen

Erläuterung zu 5310

**Zu Position:
Sachkonto 3511000**

Konzessionsabgaben

Haushaltsplan 2023 der Stadt Markdorf



Teilfinanzhaushalt einschließlich Finanzplanung Produktgruppe 5310 Elektrizitätsversorgung - [THH 5]

Stadt Markdorf

Nr.	Bezeichnung	Ergebnis 2021	Ansatz 2022	Ansatz 2023	VE	Plan 2024	Plan 2025	Plan 2026
1	Summe der Einzahlungen aus laufender Verwaltungstätigkeit (ohne außerordentliche zahlungswirksame Erträge aus Vermögensveräußerung)	388.942,19	408.000	408.000	0	422.300	440.600	461.000
2	Summe der Auszahlungen aus laufender Verwaltungstätigkeit	-1.663,26	0	0	0	0	0	0
3	Intelligenter Zahlungsmittelüberschuss/-bedarf des Ergebnishaushalts (Saldo aus Nummern 1 und 2)	387.278,93	408.000	408.000	0	422.300	440.600	461.000
4	Einzahlungen aus Investitionszuwendungen	0,00	0	0	0	0	0	0
5	Einzahlungen aus Investitionsbeiträgen und ähnlichen Entgelten für Investitionstätigkeit	0,00	0	0	0	0	0	0
6	Einzahlungen aus der Veräußerung von Sachvermögen	0,00	0	0	0	0	0	0
7	Einzahlungen aus der Veräußerung von Finanzvermögen	0,00	0	0	0	0	0	0
8	Einzahlungen für sonstige Investitionstätigkeit	0,00	32.000	0	0	0	0	0
9	Einzahlungen aus Investitionstätigkeit (Summe aus Nummern 4 bis 8)	0,00	32.000	0	0	0	0	0
10	Auszahlungen für den Erwerb von Grundstücken und Gebäuden	0,00	0	0	0	0	0	0
11	Auszahlungen für Baumaßnahmen	0,00	0	0	0	0	0	0
12	Auszahlungen für den Erwerb von beweglichem Sachvermögen	-2.191,26	0	0	0	0	0	0
13	Auszahlungen für den Erwerb von Finanzvermögen	0,00	0	0	0	0	0	0
14	Auszahlungen für Investitionsförderungsmaßnahmen	0,00	0	0	0	0	0	0
15	Auszahlungen für den Erwerb von immateriellen Vermögensgegenständen	0,00	0	0	0	0	0	0
16	Auszahlungen aus Investitionstätigkeit (Summe aus Nummern 10 bis 15)	-2.191,26	0	0	0	0	0	0
17	Intelligenter veranschlagter Finanzierungsmittelüberschuss/-bedarf aus Investitionstätigkeit (Saldo aus Nummern 9 und 16)	-2.191,26	32.000	0	0	0	0	0
18	Intelligenter veranschlagter Finanzierungsmittel-Saldo aus Nummern 3 und 17)	385.087,67	440.000	408.000	0	422.300	440.600	461.000

**Einzelarstellung der Investitionsmaßnahmen
Produktgruppe 5310 Elektrizitätsversorgung - [THH 5]**

Stadt Markdorf

Investition T-5310-001 Tiefbau E-Versorgung allgemein

Nr.	Investitionsmaßnahmen Einzahlungs- und Auszahlungsarten	Gesamtang. z. Maßnahme -nachrichtl.-	Bisher finanziert	Ermächtigungs übertragungen aus Vorvorj.	Ergebnis 2021	Ansatz 2022	Ansatz 2023	VE
9	Auszahlungen für den Erwerb von beweglichem Sachvermögen	0	-13.241,35	0	-2.191,26	0	0	0
13	Summe der Auszahlungen aus Investitionstätigkeit (Summe aus Nummern 7 bis 12)	0	-13.241,35	0	-2.191,26	0	0	0
14	Saldo aus Investitionstätigkeit (Saldo aus Nummern 6 und 13)	0	-13.241,35	0	-2.191,26	0	0	0
16	Gesamtkosten der Maßnahme (Summe aus Nummern 13 und 15)	0	-13.241,35	0	-2.191,26	0	0	0

Teilhaushalt 5	Bauen und Umwelt
Produktgruppe	53.20 Gasversorgung
Produkt	53200000 Gasversorgung

Kurzbeschreibung

- Konzessionsvergabe und –erhebung für Gas

Allgemeine Ziele:

- Sicherstellung der Versorgung

Haushaltsplan 2023 der Stadt Markdorf



Teilergebnishaushalt einschließlich Finanzplanung Produktgruppe 5320 Gasversorgung - [THH 5]

Stadt Markdorf

Nr.	Bezeichnung	Ergebnis 2021	Ansatz 2022	Ansatz 2023	Plan 2024	Plan 2025	Plan 2026
1	Steuern und ähnliche Abgaben	0,00	0	0	0	0	0
2	Zuweisungen und Zuwendungen, Umlagen	0,00	0	0	0	0	0
3	Aufgelöste Investitionszuwendungen und -beiträge	0,00	0	0	0	0	0
4	Sonstige Transfererträge	0,00	0	0	0	0	0
5	Entgelte für öffentliche Leistungen oder Einrichtungen	0,00	0	0	0	0	0
6	Sonstige privatrechtliche Leistungsentgelte	0,00	0	0	0	0	0
7	Kostenerstattungen und Kostenumlagen	0,00	0	0	0	0	0
8	Zinsen und ähnliche Erträge	0,00	0	0	0	0	0
9	Aktivierete Eigenleistungen und Bestandveränderungen	0,00	0	0	0	0	0
10	Sonstige ordentliche Erträge	31.642,89	39.800	32.000	41.200	43.000	45.000
11	Anteilige ordentliche Erträge (Summe aus Nummern 1 bis 10)	31.642,89	39.800	32.000	41.200	43.000	45.000
12	Personalaufwendungen	0,00	0	0	0	0	0
13	Versorgungsaufwendungen	0,00	0	0	0	0	0
14	Aufwendungen für Sach- und Dienstleistungen	0,00	0	0	0	0	0
15	Abschreibungen	0,00	0	0	0	0	0
16	Zinsen und ähnliche Aufwendungen	0,00	0	0	0	0	0
17	Transferaufwendungen	0,00	0	0	0	0	0
18	Sonstige ordentliche Aufwendungen	0,00	0	0	0	0	0
19	Anteilige ordentliche Aufwendungen (Summe aus Nummern 12 bis 18)	0,00	0	0	0	0	0
20	Anteiliges veranschlagtes ordentliches Ergebnis (Summe aus Nummern 11 und 19)	31.642,89	39.800	32.000	41.200	43.000	45.000
21	Erträge aus internen Leistungen	0,00	0	0	0	0	0
22	Aufwendungen für interne Leistungen	0,00	0	0	0	0	0
23	kalkulatorische Kosten	0,00	0	0	0	0	0
24	Veranschlagtes kalkulatorisches Ergebnis (Saldo aus Nummern 21 bis 23)	0,00	0	0	0	0	0
25	Veranschlagter Nettoressourcenbedarf/-überschuss (Summe aus Nummer 20 und 24)	31.642,89	39.800	32.000	41.200	43.000	45.000

Haushaltsplan 2023 der Stadt Markdorf


**Teilfinanzhaushalt einschließlich Finanzplanung
Produktgruppe 5320 Gasversorgung - [THH 5]**

Stadt Markdorf

Nr.	Bezeichnung	Ergebnis 2021	Ansatz 2022	Ansatz 2023	VE	Plan 2024	Plan 2025	Plan 2026
1	Summe der Einzahlungen aus laufender Verwaltungstätigkeit (ohne außerordentliche zahlungswirksame Erträge aus Vermögensveräußerung)	31.642,89	39.800	32.000	0	41.200	43.000	45.000
2	Summe der Auszahlungen aus laufender Verwaltungstätigkeit	0,00	0	0	0	0	0	0
3	Intelligenter Zahlungsmittelüberschuss/-bedarf des Ergebnishaushalts (Saldo aus Nummern 1 und 2)	31.642,89	39.800	32.000	0	41.200	43.000	45.000
4	Einzahlungen aus Investitionszuwendungen	0,00	0	0	0	0	0	0
5	Einzahlungen aus Investitionsbeiträgen und ähnlichen Entgelten für Investitionstätigkeit	0,00	0	0	0	0	0	0
6	Einzahlungen aus der Veräußerung von Sachvermögen	0,00	0	0	0	0	0	0
7	Einzahlungen aus der Veräußerung von Finanzvermögen	0,00	0	0	0	0	0	0
8	Einzahlungen für sonstige Investitionstätigkeit	0,00	0	0	0	0	0	0
9	Einzahlungen aus Investitionstätigkeit (Summe aus Nummern 4 bis 8)	0,00	0	0	0	0	0	0
10	Auszahlungen für den Erwerb von Grundstücken und Gebäuden	0,00	0	0	0	0	0	0
11	Auszahlungen für Baumaßnahmen	0,00	0	0	0	0	0	0
12	Auszahlungen für den Erwerb von beweglichem Sachvermögen	0,00	0	0	0	0	0	0
13	Auszahlungen für den Erwerb von Finanzvermögen	0,00	0	0	0	0	0	0
14	Auszahlungen für Investitionsförderungsmaßnahmen	0,00	0	0	0	0	0	0
15	Auszahlungen für den Erwerb von immateriellen Vermögensgegenständen	0,00	0	0	0	0	0	0
16	Auszahlungen aus Investitionstätigkeit (Summe aus Nummern 10 bis 15)	0,00	0	0	0	0	0	0
17	Intelligenter veranschlagter Finanzierungsmittelüberschuss/-bedarf aus Investitionstätigkeit (Saldo aus Numern 9 und 16)	0,00	0	0	0	0	0	0
18	Intelligenter veranschlagter Finanzierungsmittel-(Saldo aus Nummern 3 und 17)	31.642,89	39.800	32.000	0	41.200	43.000	45.000

Teilhaushalt 5	Bauen und Umwelt
Produktgruppe	53.30 Wasserversorgung
Produkt	53300000 Wasserversorgung

Kurzbeschreibung -Eigenbetrieb Gemeindewerke Markdorf-

- Gewinnung, Bezug, Aufbereitung, Speicherung und Bereitstellung von Trinkwasser
- Bereitstellung und Unterhaltung des Versorgungsnetzes
- Beseitigung von Störungen und Rohrbrüchen am Trinkwassernetz
- Führung des Leitungskatasters
- Bereitstellung und Unterhaltung der Hausanschlüsse
- Bereitstellung, Unterhaltung und Abrechnung der Wasserzähler
- Abrechnung von Beiträgen und Gebühren
- Mitwirkung bei der Grundwasserdatenbank Baden-Württemberg
- Gewinnung, Bezug, ggf. Aufbereitung, Speicherung von Brauchwasser;
- Bereitstellung und Unterhaltung des Versorgungsnetzes
- Bereitstellung und Unterhaltung der Hausanschlüsse
- Bereitstellung und Abrechnung der Wasserzähler
- Beteiligung an der Netzeigentumsgesellschaft Seeallianz GmbH & Co. KG (Strom)
- Ab 2023 Stromgewinnung mittels Betrieb von eigenen Photovoltaikanlagen

Allgemeine Ziele:

- Bereitstellung von Trinkwasser einwandfreier Qualität in der erforderlichen Menge
- Hinwirken auf einen ressourcenschonenden Wasserverbrauch
- Sicherung der Wasservorkommen
- Schonung der vorhandenen Wasserressourcen
- Sicherung des Bedarfs für Beregnungs- und Industriebetriebe
- Störungsfreier Betrieb der Wasserversorgung

Die Wasserversorgung sowie die Beteiligung an der Stromnetzgesellschaft Seeallianz GmbH & Co. KG wird durch den Eigenbetrieb Gemeindewerke organisiert.

In der Gemeinderatssitzung vom 19.10.2021 wurde vom Gemeinderat die Anpassung der Wassergebühren beschlossen. Seit dem Jahr 2019 ist eine Anpassung im zwei-Jahres-Rhythmus geplant. Die aktuelle Erhöhung sieht eine Anhebung Gebühren um 0,60 EUR auf dann 2,40 EUR je Kubikmeter Wasser vor. Diese deutliche Steigerung war notwendig geworden, da das Leitungsnetz, das zum überwiegenden Teil noch aus Gusseisenrohren aus den 1960er und 1970er Jahren besteht teils so marode ist, dass überdurchschnittlich viele Rohrbrüche auftreten. Das Problem jedoch sind nicht alleine die Rohrbrüche an sich, sondern der immense Verlust von wertvollem und auch teuer eingekauftem Trinkwasser, der mit den, oftmals lange Zeit unbemerkt bleibenden Rohrbrüchen, einhergeht. So betrug der Wasserverlust in den letzten Jahren ca. 20%. Jeder fünfte bezogene Liter Wasser versickert damit nutzlos im Boden. Durch die zusätzlichen finanziellen Mittel aus den höheren Gebühren, wird eine erhöhte Taktung beim Austausch der alten Leitungen ermöglicht und das Leitungsnetz kontinuierlich erneuert.

Bereits im Jahr 2019 wurde die Einführung einer Konzessionsabgabe beschlossen, die greift sofern der Eigenbetrieb Gewinne erwirtschaftet.

Zu Beginn des Jahres 2019 startete die „Seeallianz“. Eine Netzeigentumsgesellschaft, die sich aus fünf Kommunen und zwei Energieversorgern zusammengeschlossen hat.

Mit dem Jahr 2023 weitet der Eigenbetrieb seine wirtschaftliche Tätigkeit aus und steigt auf Wunsch des Gemeinderats in die Stromproduktion mittels eigener Photovoltaikanlagen ein.

Der Bestand an Trägerdarlehen beträgt aktuell rd. 1,68 Mio. EUR.

Haushaltsplan 2023 der Stadt Markdorf



**Teilergebnishaushalt einschließlich Finanzplanung
Produktgruppe 5330 Wasserversorgung - [THH 5]**

Stadt Markdorf

Nr.	Bezeichnung	Ergebnis 2021	Ansatz 2022	Ansatz 2023	Plan 2024	Plan 2025	Plan 2026
1	Steuern und ähnliche Abgaben	0,00	0	0	0	0	0
2	Zuweisungen und Zuwendungen, Umlagen	0,00	0	0	0	0	0
3	Aufgelöste Investitionszuwendungen und -beiträge	0,00	0	0	0	0	0
4	Sonstige Transfererträge	0,00	0	0	0	0	0
5	Entgelte für öffentliche Leistungen oder Einrichtungen	0,00	0	0	0	0	0
6	Sonstige privatrechtliche Leistungsentgelte	0,00	0	0	0	0	0
7	Kostenerstattungen und Kostenumlagen	0,00	0	0	0	0	0
8	Zinsen und ähnliche Erträge	0,00	0	0	0	0	0
9	Aktiviert Eigenleistungen und Bestandveränderungen	0,00	0	0	0	0	0
10	Sonstige ordentliche Erträge	0,00	0	0	0	0	0
11	Anteilige ordentliche Erträge (Summe aus Nummern 1 bis 10)	0,00	0	0	0	0	0
12	Personalaufwendungen	0,00	0	0	0	0	0
13	Versorgungsaufwendungen	0,00	0	0	0	0	0
14	Aufwendungen für Sach- und Dienstleistungen	0,00	0	0	0	0	0
15	Abschreibungen	0,00	0	0	0	0	0
16	Zinsen und ähnliche Aufwendungen	0,00	0	0	0	0	0
17	Transferaufwendungen	0,00	0	0	0	0	0
18	Sonstige ordentliche Aufwendungen	0,00	0	0	0	0	0
19	Anteilige ordentliche Aufwendungen (Summe aus Nummern 12 bis 18)	0,00	0	0	0	0	0
20	Anteiliges veranschlagtes ordentliches Ergebnis (Summe aus Nummern 11 und 19)	0,00	0	0	0	0	0
21	Erträge aus internen Leistungen	0,00	0	0	0	0	0
22	Aufwendungen für interne Leistungen	0,00	0	0	0	0	0
23	kalkulatorische Kosten	0,00	0	0	0	0	0
24	Veranschlagtes kalkulatorisches Ergebnis (Saldo aus Nummern 21 bis 23)	0,00	0	0	0	0	0
25	Veranschlagter Nettoressourcenbedarf/-überschuss (Summe aus Nummer 20 und 24)	0,00	0	0	0	0	0

Haushaltsplan 2023 der Stadt Markdorf



Teilfinanzhaushalt einschließlich Finanzplanung
Produktgruppe 5330 Wasserversorgung - [THH 5]

Stadt Markdorf

Nr.	Bezeichnung	Ergebnis 2021	Ansatz 2022	Ansatz 2023	VE	Plan 2024	Plan 2025	Plan 2026
1	Summe der Einzahlungen aus laufender Verwaltungstätigkeit (ohne außerordentliche zahlungswirksame Erträge aus Vermögensveräußerung)	0,00	0	0	0	0	0	0
2	Summe der Auszahlungen aus laufender Verwaltungstätigkeit	0,00	0	0	0	0	0	0
3	Anteiliger Zahlungsmittelüberschuss/-bedarf des Ergebnishaushalts (Saldo aus Nummern 1 und 2)	0,00	0	0	0	0	0	0
4	Einzahlungen aus Investitionszuwendungen	0,00	0	0	0	0	0	0
5	Einzahlungen aus Investitionsbeiträgen und ähnlichen Entgelten für Investitionstätigkeit	0,00	0	0	0	0	0	0
6	Einzahlungen aus der Veräußerung von Sachvermögen	0,00	0	0	0	0	0	0
7	Einzahlungen aus der Veräußerung von Finanzvermögen	0,00	0	0	0	0	0	0
8	Einzahlungen für sonstige Investitionstätigkeit	0,00	69.000	0	0	0	0	0
9	Einzahlungen aus Investitionstätigkeit (Summe aus Nummern 4 bis 8)	0,00	69.000	0	0	0	0	0
10	Auszahlungen für den Erwerb von Grundstücken und Gebäuden	0,00	0	0	0	0	0	0
11	Auszahlungen für Baumaßnahmen	0,00	0	0	0	0	0	0
12	Auszahlungen für den Erwerb von beweglichem Sachvermögen	0,00	0	0	0	0	0	0
13	Auszahlungen für den Erwerb von Finanzvermögen	0,00	0	0	0	0	0	0
14	Auszahlungen für Investitionsförderungsmaßnahmen	0,00	0	0	0	0	0	0
15	Auszahlungen für den Erwerb von immateriellen Vermögensgegenständen	0,00	0	0	0	0	0	0
16	Auszahlungen aus Investitionstätigkeit (Summe aus Nummern 10 bis 15)	0,00	0	0	0	0	0	0
17	Anteiliger veranschlagter Finanzierungsmittelüberschuss/-bedarf aus Investitionstätigkeit (Saldo aus Numern 9 und 16)	0,00	69.000	0	0	0	0	0
18	Anteiliger veranschlagter Finanzierungsmittel-(Saldo aus Nummern 3 und 17)	0,00	69.000	0	0	0	0	0

Teilhaushalt 5	Bauen und Umwelt
Produktgruppe	53.60 Telekommunikation/Breitband
Produkt	53600000 Telekommunikation/Breitband

Kurzbeschreibung

- Planung, Herstellung und Betrieb von Netzen, Leitungen, Leerrohren u. ä. zur Breitbandversorgung von Einwohnern und Firmen
- Koordination mit Netzbetreibern / TK-Dienstleistern, anderen Kommunen, Land und Bund
- Initiierung / Koordination von und Beteiligung an Geschäfts- und Trägermodellen gemeinsam mit Einwohnern, Unternehmen, Organisationen zur Umsetzung von Breitbandausbauprojekten
- Beteiligung am interkommunalen Breitbandverband komm.Pakt.Net
- Betrieb von WLAN-Hotspots für die Allgemeinheit

Allgemeine Ziele:

- Schaffung und Sicherstellung eines möglichst flächendeckenden und allgemeinen Zugangs zur Breitbandtechnologie für alle Einwohner und Firmen innerhalb der Kommune

Die Stadt hat zum Ziel, eine möglichst flächendeckende Versorgung der Bürger mit Breitband zu erreichen. Um dieses Ziel zu erreichen wird der Ausbau jährlich vorangetrieben und bei Straßenbauprojekten werden bereits jetzt Leerrohre für eine künftige Verlegung von Breitbandnetzen eingebaut.

Haushaltsplan 2023 der Stadt Markdorf



**Teilergebnishaushalt einschließlich Finanzplanung
Produktgruppe 5360 Telekommunikationseinrichtungen - [THH 5]**

Stadt Markdorf

Nr.	Bezeichnung	Ergebnis 2021	Ansatz 2022	Ansatz 2023	Plan 2024	Plan 2025	Plan 2026
1	Steuern und ähnliche Abgaben	0,00	0	0	0	0	0
2	Zuweisungen und Zuwendungen, Umlagen	0,00	0	0	0	0	0
3	Aufgelöste Investitionszuwendungen und -beiträge	0,00	0	6.200	12.400	18.600	24.800
4	Sonstige Transfererträge	0,00	0	0	0	0	0
5	Entgelte für öffentliche Leistungen oder Einrichtungen	0,00	0	0	0	0	0
6	Sonstige privatrechtliche Leistungsentgelte	0,00	0	0	0	0	0
7	Kostenerstattungen und Kostenumlagen	0,00	0	0	0	0	0
8	Zinsen und ähnliche Erträge	0,00	0	0	0	0	0
9	Aktivierete Eigenleistungen und Bestandveränderungen	0,00	0	0	0	0	0
10	Sonstige ordentliche Erträge	0,00	0	0	0	0	0
11	Anteilige ordentliche Erträge (Summe aus Nummern 1 bis 10)	0,00	0	6.200	12.400	18.600	24.800
12	Personalaufwendungen	0,00	0	0	0	0	0
13	Versorgungsaufwendungen	0,00	0	0	0	0	0
14	Aufwendungen für Sach- und Dienstleistungen	-1.680,28	0	0	0	0	0
15	Abschreibungen	0,00	-24.000	-21.000	-132.100	-132.100	-132.100
16	Zinsen und ähnliche Aufwendungen	0,00	0	0	0	0	0
17	Transferaufwendungen	0,00	0	0	0	0	0
18	Sonstige ordentliche Aufwendungen	-32.273,93	-30.600	-30.600	-31.700	-33.000	-34.600
19	Anteilige ordentliche Aufwendungen (Summe aus Nummern 12 bis 18)	-33.954,21	-54.600	-51.600	-163.800	-165.100	-166.700
20	Anteiliges veranschlagtes ordentliches Ergebnis (Summe aus Nummern 11 und 19)	-33.954,21	-54.600	-45.400	-151.400	-146.500	-141.900
21	Erträge aus internen Leistungen	0,00	0	0	0	0	0
22	Aufwendungen für interne Leistungen	0,00	0	0	0	0	0
23	kalkulatorische Kosten	0,00	0	-55.200	-74.700	-69.000	-64.400
24	Veranschlagtes kalkulatorisches Ergebnis (Saldo aus Nummern 21 bis 23)	0,00	0	-55.200	-74.700	-69.000	-64.400
25	Veranschlagter Nettoressourcenbedarf/-überschuss (Summe aus Nummer 20 und 24)	-33.954,21	-54.600	-100.600	-226.100	-215.500	-206.300

Erläuterungen

Erläuterung zu 5360

**Zu Position:
Sachkonto 4453000**

Zweckverband Breitband Umlage 30.600 €

Haushaltsplan 2023 der Stadt Markdorf



Teilfinanzhaushalt einschließlich Finanzplanung Produktgruppe 5360 Telekommunikationseinrichtungen - [THH 5]

Stadt Markdorf

Nr.	Bezeichnung	Ergebnis 2021	Ansatz 2022	Ansatz 2023	VE	Plan 2024	Plan 2025	Plan 2026
1	Summe der Einzahlungen aus laufender Verwaltungstätigkeit (ohne außerordentliche zahlungswirksame Erträge aus Vermögensveräußerung)	0,00	0	0	0	0	0	0
2	Summe der Auszahlungen aus laufender Verwaltungstätigkeit	-68.018,07	-30.600	-30.600	0	-31.700	-33.000	-34.600
3	Intelligenter Zahlungsmittelüberschuss/-bedarf des Ergebnishaushalts (Saldo aus Nummern 1 und 2)	-68.018,07	-30.600	-30.600	0	-31.700	-33.000	-34.600
4	Einzahlungen aus Investitionszuwendungen	0,00	56.000	56.000	0	56.000	56.000	56.000
5	Einzahlungen aus Investitionsbeiträgen und ähnlichen Entgelten für Investitionstätigkeit	0,00	0	0	0	0	0	0
6	Einzahlungen aus der Veräußerung von Sachvermögen	0,00	0	0	0	0	0	0
7	Einzahlungen aus der Veräußerung von Finanzvermögen	0,00	0	0	0	0	0	0
8	Einzahlungen für sonstige Investitionstätigkeit	0,00	0	0	0	0	0	0
9	Einzahlungen aus Investitionstätigkeit (Summe aus Nummern 4 bis 8)	0,00	56.000	56.000	0	56.000	56.000	56.000
10	Auszahlungen für den Erwerb von Grundstücken und Gebäuden	0,00	0	0	0	0	0	0
11	Auszahlungen für Baumaßnahmen	-124.840,05	-670.000	-580.000	0	-580.000	-80.000	-80.000
12	Auszahlungen für den Erwerb von beweglichem Sachvermögen	0,00	0	0	0	0	0	0
13	Auszahlungen für den Erwerb von Finanzvermögen	0,00	0	0	0	0	0	0
14	Auszahlungen für Investitionsförderungsmaßnahmen	0,00	0	0	0	0	0	0
15	Auszahlungen für den Erwerb von immateriellen Vermögensgegenständen	0,00	0	0	0	0	0	0
16	Auszahlungen aus Investitionstätigkeit (Summe aus Nummern 10 bis 15)	-124.840,05	-670.000	-580.000	0	-580.000	-80.000	-80.000
17	Intelligenter veranschlagter Finanzierungsmittelüberschuss/-bedarf aus Investitionstätigkeit (Saldo aus Nummern 9 und 16)	-124.840,05	-614.000	-524.000	0	-524.000	-24.000	-24.000
18	Intelligenter veranschlagter Finanzierungsmittel-Saldo aus Nummern 3 und 17)	-192.858,12	-644.600	-554.600	0	-555.700	-57.000	-58.600

Haushaltsplan 2023 der Stadt Markdorf



Einzelarstellung der Investitionsmaßnahmen Produktgruppe 5360 Telekommunikationseinrichtungen - [THH 5]

Stadt Markdorf

Investition T-5360-001 Tiefbau Ausbau Breitbandversorgung

Nr.	Investitionsmaßnahmen Einzahlungs- und Auszahlungsarten	Gesamtang. z. Maßnahme -nachrichtl.-	Bisher finanziert	Ermächtigungs übertragungen aus Vorvorj.	Ergebnis 2021	Ansatz 2022	Ansatz 2023	VE
8	Auszahlungen für Baumaßnahmen	-2.305.000	-99.104,55	0	-63.720,00	-670.000	-580.000	0
13	Summe der Auszahlungen aus Investitionstätigkeit (Summe aus Nummern 7 bis 12)	-2.305.000	-99.104,55	0	-63.720,00	-670.000	-580.000	0
14	Saldo aus Investitionstätigkeit (Saldo aus Nummern 6 und 13)	-2.305.000	-99.104,55	0	-63.720,00	-670.000	-580.000	0
16	Gesamtkosten der Maßnahme (Summe aus Nummern 13 und 15)	-2.305.000	-99.104,55	0	-63.720,00	-670.000	-580.000	0

Investition T-5360-002 Tiefbau Breitband Kreuzgasse

Nr.	Investitionsmaßnahmen Einzahlungs- und Auszahlungsarten	Gesamtang. z. Maßnahme -nachrichtl.-	Bisher finanziert	Ermächtigungs übertragungen aus Vorvorj.	Ergebnis 2021	Ansatz 2022	Ansatz 2023	VE
8	Auszahlungen für Baumaßnahmen	0	-135.238,13	0	-32.272,92	0	0	0
13	Summe der Auszahlungen aus Investitionstätigkeit (Summe aus Nummern 7 bis 12)	0	-135.238,13	0	-32.272,92	0	0	0
14	Saldo aus Investitionstätigkeit (Saldo aus Nummern 6 und 13)	0	-135.238,13	0	-32.272,92	0	0	0
16	Gesamtkosten der Maßnahme (Summe aus Nummern 13 und 15)	0	-135.238,13	0	-32.272,92	0	0	0

Investition T-5360-003 Tiefbau Breitband Möggenweiler

Nr.	Investitionsmaßnahmen Einzahlungs- und Auszahlungsarten	Gesamtang. z. Maßnahme -nachrichtl.-	Bisher finanziert	Ermächtigungs übertragungen aus Vorvorj.	Ergebnis 2021	Ansatz 2022	Ansatz 2023	VE
8	Auszahlungen für Baumaßnahmen	-10.000	-21.406,76	0	-1.184,89	0	0	0
13	Summe der Auszahlungen aus Investitionstätigkeit (Summe aus Nummern 7 bis 12)	-10.000	-21.406,76	0	-1.184,89	0	0	0
14	Saldo aus Investitionstätigkeit (Saldo aus Nummern 6 und 13)	-10.000	-21.406,76	0	-1.184,89	0	0	0
16	Gesamtkosten der Maßnahme (Summe aus Nummern 13 und 15)	-10.000	-21.406,76	0	-1.184,89	0	0	0

Investition T-5360-004 Tiefbau Breitband Eisenbahnstraße

Nr.	Investitionsmaßnahmen Einzahlungs- und Auszahlungsarten	Gesamtang. z. Maßnahme -nachrichtl.-	Bisher finanziert	Ermächtigungs übertragungen aus Vorvorj.	Ergebnis 2021	Ansatz 2022	Ansatz 2023	VE
8	Auszahlungen für Baumaßnahmen	0	-7.887,80	0	0,00	0	0	0
13	Summe der Auszahlungen aus Investitionstätigkeit (Summe aus Nummern 7 bis 12)	0	-7.887,80	0	0,00	0	0	0
14	Saldo aus Investitionstätigkeit (Saldo aus Nummern 6 und 13)	0	-7.887,80	0	0,00	0	0	0
16	Gesamtkosten der Maßnahme (Summe aus Nummern 13 und 15)	0	-7.887,80	0	0,00	0	0	0

Investition T-5360-005 Tiefbau Breitband Torkelhalden

Nr.	Investitionsmaßnahmen Einzahlungs- und Auszahlungsarten	Gesamtang. z. Maßnahme -nachrichtl.-	Bisher finanziert	Ermächtigungs übertragungen aus Vorvorj.	Ergebnis 2021	Ansatz 2022	Ansatz 2023	VE
8	Auszahlungen für Baumaßnahmen	-25.000	-27.787,26	0	-27.391,80	0	0	0
13	Summe der Auszahlungen aus Investitionstätigkeit (Summe aus Nummern 7 bis 12)	-25.000	-27.787,26	0	-27.391,80	0	0	0
14	Saldo aus Investitionstätigkeit (Saldo aus Nummern 6 und 13)	-25.000	-27.787,26	0	-27.391,80	0	0	0
16	Gesamtkosten der Maßnahme (Summe aus Nummern 13 und 15)	-25.000	-27.787,26	0	-27.391,80	0	0	0

Investition T-5360-006 Tiefbau Breitband Anton-Reichle-Straße

Nr.	Investitionsmaßnahmen Einzahlungs- und Auszahlungsarten	Gesamtang. z. Maßnahme -nachrichtl.-	Bisher finanziert	Ermächtigungs übertragungen aus Vorvorj.	Ergebnis 2021	Ansatz 2022	Ansatz 2023	VE
8	Auszahlungen für Baumaßnahmen	0	-270,44	0	-270,44	0	0	0

Haushaltsplan 2023 der Stadt Markdorf



Einzeldarstellung der Investitionsmaßnahmen
Produktgruppe 5360 Telekommunikationseinrichtungen - [THH 5]

Stadt Markdorf

Nr.	Investitionsmaßnahmen Einzahlungs- und Auszahlungsarten	Gesamtang. z. Maßnahme -nachrichtl.-	Bisher finanziert	Ermächtigungs übertragungen aus Vorvorj.	Ergebnis 2021	Ansatz 2022	Ansatz 2023	VE
13	Summe der Auszahlungen aus Investitionstätigkeit (Summe aus Nummern 7 bis 12)	0	-270,44	0	-270,44	0	0	0
14	Saldo aus Investitionstätigkeit (Saldo aus Nummern 6 und 13)	0	-270,44	0	-270,44	0	0	0
16	Gesamtkosten der Maßnahme (Summe aus Nummern 13 und 15)	0	-270,44	0	-270,44	0	0	0

Investition Z-5360-001 Zuschuss Ausbau Breitbandversorgung

Nr.	Investitionsmaßnahmen Einzahlungs- und Auszahlungsarten	Gesamtang. z. Maßnahme -nachrichtl.-	Bisher finanziert	Ermächtigungs übertragungen aus Vorvorj.	Ergebnis 2021	Ansatz 2022	Ansatz 2023	VE
1	Einzahlungen aus Investitionszuwendungen	375.000	0,00	0	0,00	56.000	56.000	0
6	Summe der Einzahlungen aus Investitionstätigkeit (Summe aus Nummern 1 bis 5)	375.000	0,00	0	0,00	56.000	56.000	0
10	Auszahlungen für den Erwerb von Finanzvermögen	-25.000	0,00	0	0,00	0	0	0
13	Summe der Auszahlungen aus Investitionstätigkeit (Summe aus Nummern 7 bis 12)	-25.000	0,00	0	0,00	0	0	0
14	Saldo aus Investitionstätigkeit (Saldo aus Nummern 6 und 13)	350.000	0,00	0	0,00	56.000	56.000	0
16	Gesamtkosten der Maßnahme (Summe aus Nummern 13 und 15)	-25.000	0,00	0	0,00	0	0	0

Teilhaushalt 5	Bauen und Umwelt	
Produktgruppe	53.80	Abwasserbeseitigung
Produkt	53800000	Abwasserbeseitigung

Kurzbeschreibung **-Eigenbetrieb-**

- Bereitstellung, Betrieb und Unterhaltung von Kanälen, Regenbecken und Pumpwerken, einschl. Führung des Kanalkatasters, sowie Globalberechnungen, Gebührenkalkulation und Beitrags- und Gebührenveranlagungen
- Sammlung und Ableitung aller anfallenden Abwässer aus Haushalt, Gewerbe und Industrie zu Anlagen der Abwasserreinigung und Regenwasserbehandlung mit Entlastungseinrichtungen in den Vorfluter nach dem Stand der Technik
- Umlagen abrechnen mit dem AZV Lipbach-Bodensee und dem AZV Obere Seefelder-Aach
- Bau- und Unterhaltungsleistungen im Rahmen der Eigenkontrollverordnung

Allgemeine Ziele:

- Ermöglichung einer zentralisierten Abwasserbeseitigung nach dem Stand der Technik
- Anschluss aller Abwassereinleiter an die zentrale Abwasserbeseitigung

Die Abwassergebühren wurden in der Gemeinderatssitzung vom 19.10.2021 neu beschlossen.

Für die Stadt Markdorf sowie den Ortsteilen Riedheim, Leimbach und Hepbach erfolgt die Abwasserreinigung über den AZV Lipbach-Bodensee, dessen Verwaltung durch die Stadt Markdorf erfolgt. Für den Ortsteil Ittendorf hingegen über den AZV Obere Seefelder-Aach. Dessen Verwaltung erfolgt über die Gemeinde Bermatingen.

Im Haushalt der Stadt werden lediglich die gewährten Trägerdarlehen über aktuell rund 5,78 Mio. EUR. Der operative Betrieb befindet sich im Haushalt des Eigenbetriebs.

Haushaltsplan 2023 der Stadt Markdorf



**Teilergebnishaushalt einschließlich Finanzplanung
Produktgruppe 5380 Abwasserbeseitigung - [THH 5]**

Stadt Markdorf

Nr.	Bezeichnung	Ergebnis 2021	Ansatz 2022	Ansatz 2023	Plan 2024	Plan 2025	Plan 2026
1	Steuern und ähnliche Abgaben	0,00	0	0	0	0	0
2	Zuweisungen und Zuwendungen, Umlagen	0,00	0	0	0	0	0
3	Aufgelöste Investitionszuwendungen und -beiträge	0,00	0	0	0	0	0
4	Sonstige Transfererträge	0,00	0	0	0	0	0
5	Entgelte für öffentliche Leistungen oder Einrichtungen	0,00	0	0	0	0	0
6	Sonstige privatrechtliche Leistungsentgelte	0,00	0	0	0	0	0
7	Kostenerstattungen und Kostenumlagen	0,00	0	0	0	0	0
8	Zinsen und ähnliche Erträge	0,00	0	0	0	0	0
9	Aktiviere Eigenleistungen und Bestandveränderungen	0,00	0	0	0	0	0
10	Sonstige ordentliche Erträge	0,00	0	0	0	0	0
11	Anteilige ordentliche Erträge (Summe aus Nummern 1 bis 10)	0,00	0	0	0	0	0
12	Personalaufwendungen	0,00	0	0	0	0	0
13	Versorgungsaufwendungen	0,00	0	0	0	0	0
14	Aufwendungen für Sach- und Dienstleistungen	0,00	0	0	0	0	0
15	Abschreibungen	0,00	0	0	0	0	0
16	Zinsen und ähnliche Aufwendungen	0,00	0	0	0	0	0
17	Transferaufwendungen	0,00	0	0	0	0	0
18	Sonstige ordentliche Aufwendungen	0,00	0	0	0	0	0
19	Anteilige ordentliche Aufwendungen (Summe aus Nummern 12 bis 18)	0,00	0	0	0	0	0
20	Anteiliges veranschlagtes ordentliches Ergebnis (Summe aus Nummern 11 und 19)	0,00	0	0	0	0	0
21	Erträge aus internen Leistungen	0,00	0	0	0	0	0
22	Aufwendungen für interne Leistungen	0,00	0	0	0	0	0
23	kalkulatorische Kosten	0,00	0	0	0	0	0
24	Veranschlagtes kalkulatorisches Ergebnis (Saldo aus Nummern 21 bis 23)	0,00	0	0	0	0	0
25	Veranschlagter Nettoressourcenbedarf/-überschuss (Summe aus Nummer 20 und 24)	0,00	0	0	0	0	0

Haushaltsplan 2023 der Stadt Markdorf



Teilfinanzhaushalt einschließlich Finanzplanung
Produktgruppe 5380 Abwasserbeseitigung - [THH 5]

Stadt Markdorf

Nr.	Bezeichnung	Ergebnis 2021	Ansatz 2022	Ansatz 2023	VE	Plan 2024	Plan 2025	Plan 2026
1	Summe der Einzahlungen aus laufender Verwaltungstätigkeit (ohne außerordentliche zahlungswirksame Erträge aus Vermögensveräußerung)	0,00	0	0	0	0	0	0
2	Summe der Auszahlungen aus laufender Verwaltungstätigkeit	0,00	0	0	0	0	0	0
3	Anteiliger Zahlungsmittelüberschuss/-bedarf des Ergebnishaushalts (Saldo aus Nummern 1 und 2)	0,00	0	0	0	0	0	0
4	Einzahlungen aus Investitionszuwendungen	0,00	0	0	0	0	0	0
5	Einzahlungen aus Investitionsbeiträgen und ähnlichen Entgelten für Investitionstätigkeit	0,00	0	0	0	0	0	0
6	Einzahlungen aus der Veräußerung von Sachvermögen	0,00	0	0	0	0	0	0
7	Einzahlungen aus der Veräußerung von Finanzvermögen	0,00	0	0	0	0	0	0
8	Einzahlungen für sonstige Investitionstätigkeit	0,00	348.000	0	0	0	0	0
9	Einzahlungen aus Investitionstätigkeit (Summe aus Nummern 4 bis 8)	0,00	348.000	0	0	0	0	0
10	Auszahlungen für den Erwerb von Grundstücken und Gebäuden	0,00	0	0	0	0	0	0
11	Auszahlungen für Baumaßnahmen	0,00	0	0	0	0	0	0
12	Auszahlungen für den Erwerb von beweglichem Sachvermögen	0,00	0	0	0	0	0	0
13	Auszahlungen für den Erwerb von Finanzvermögen	0,00	0	0	0	0	0	0
14	Auszahlungen für Investitionsförderungsmaßnahmen	0,00	0	0	0	0	0	0
15	Auszahlungen für den Erwerb von immateriellen Vermögensgegenständen	0,00	0	0	0	0	0	0
16	Auszahlungen aus Investitionstätigkeit (Summe aus Nummern 10 bis 15)	0,00	0	0	0	0	0	0
17	Anteiliger veranschlagter Finanzierungsmittelüberschuss/-bedarf aus Investitionstätigkeit (Saldo aus Numern 9 und 16)	0,00	348.000	0	0	0	0	0
18	Anteiliger veranschlagter Finanzierungsmittel-(Saldo aus Nummern 3 und 17)	0,00	348.000	0	0	0	0	0

Haushaltsplan 2023 der Stadt Markdorf



**Teilergebnishaushalt einschließlich Finanzplanung
Produktbereich 54 Verkehrsflächen und -anlagen, ÖPNV**

Stadt Markdorf

Nr.	Bezeichnung	Ergebnis 2021	Ansatz 2022	Ansatz 2023	Plan 2024	Plan 2025	Plan 2026
1	Steuern und ähnliche Abgaben	0,00	0	0	0	0	0
2	Zuweisungen und Zuwendungen, Umlagen	102.443,34	131.100	132.150	135.600	141.600	148.200
3	Aufgelöste Investitionszuwendungen und -beiträge	0,00	840.000	840.400	850.100	859.900	872.300
4	Sonstige Transfererträge	0,00	0	0	0	0	0
5	Entgelte für öffentliche Leistungen oder Einrichtungen	999,00	0	0	0	0	0
6	Sonstige privatrechtliche Leistungsentgelte	15.562,87	10.700	13.000	13.400	14.100	14.700
7	Kostenerstattungen und Kostenumlagen	54.139,01	20.400	5.100	5.300	5.500	5.800
8	Zinsen und ähnliche Erträge	0,00	0	0	0	0	0
9	Aktiviere Eigenleistungen und Bestandveränderungen	0,00	0	0	0	0	0
10	Sonstige ordentliche Erträge	0,00	0	0	0	0	0
11	Anteilige ordentliche Erträge (Summe aus Nummern 1 bis 10)	173.144,22	1.002.200	990.650	1.004.400	1.021.100	1.041.000
12	Personalaufwendungen	-137.431,13	-137.500	-177.400	-183.600	-191.600	-200.400
13	Versorgungsaufwendungen	0,00	0	0	0	0	0
14	Aufwendungen für Sach- und Dienstleistungen	-1.143.784,72	-1.039.600	-1.106.100	-1.146.300	-1.194.400	-1.250.500
15	Abschreibungen	0,00	-1.310.100	-1.202.000	-1.284.600	-1.307.700	-1.313.700
16	Zinsen und ähnliche Aufwendungen	0,00	0	0	0	0	0
17	Transferaufwendungen	-6.000,00	-6.100	-6.100	-6.300	-6.600	-6.900
18	Sonstige ordentliche Aufwendungen	-446.140,68	-598.506	-539.506	-713.700	-744.600	-779.100
19	Anteilige ordentliche Aufwendungen (Summe aus Nummern 12 bis 18)	-1.733.356,53	-3.091.806	-3.031.106	-3.334.500	-3.444.900	-3.550.600
20	Anteiliges veranschlagtes ordentliches Ergebnis (Summe aus Nummern 11 und 19)	-1.560.212,31	-2.089.606	-2.040.456	-2.330.100	-2.423.800	-2.509.600
21	Erträge aus internen Leistungen	22.970,46	20.500	24.464	25.300	26.400	27.600
22	Aufwendungen für interne Leistungen	-880.102,24	-794.400	-956.793	-990.200	-1.033.200	-1.081.200
23	kalkulatorische Kosten	0,00	0	-51.100	-114.500	-124.500	-132.000
24	Veranschlagtes kalkulatorisches Ergebnis (Saldo aus Nummern 21 bis 23)	-857.131,78	-773.900	-983.429	-1.079.400	-1.131.300	-1.185.600
25	Veranschlagter Nettoressourcenbedarf/-überschuss (Summe aus Nummer 20 und 24)	-2.417.344,09	-2.863.506	-3.023.885	-3.409.500	-3.555.100	-3.695.200

Haushaltsplan 2023 der Stadt Markdorf



Teilfinanzhaushalt einschließlich Finanzplanung Produktbereich 54 Verkehrsflächen und -anlagen, ÖPNV

Stadt Markdorf

Nr.	Bezeichnung	Ergebnis 2021	Ansatz 2022	Ansatz 2023	VE	Plan 2024	Plan 2025	Plan 2026
1	Summe der Einzahlungen aus laufender Verwaltungstätigkeit (ohne außerordentliche zahlungswirksame Erträge aus Vermögensveräußerung)	158.879,13	162.200	150.250	0	154.300	161.200	168.700
2	Summe der Auszahlungen aus laufender Verwaltungstätigkeit	-1.605.058,34	-1.781.706	-1.829.106	0	-2.049.900	-2.137.200	-2.236.900
3	Intelligenter Zahlungsmittelüberschuss/-bedarf des Ergebnishaushalts (Saldo aus Nummern 1 und 2)	-1.446.179,21	-1.619.506	-1.678.856	0	-1.895.600	-1.976.000	-2.068.200
4	Einzahlungen aus Investitionszuwendungen	0,00	209.000	140.000	0	240.000	245.000	50.000
5	Einzahlungen aus Investitionsbeiträgen und ähnlichen Entgelten für Investitionstätigkeit	355.647,30	447.000	447.000	0	197.000	397.000	597.000
6	Einzahlungen aus der Veräußerung von Sachvermögen	0,00	0	0	0	0	0	0
7	Einzahlungen aus der Veräußerung von Finanzvermögen	0,00	0	0	0	0	0	0
8	Einzahlungen für sonstige Investitionstätigkeit	3.840,00	0	0	0	0	0	0
9	Einzahlungen aus Investitionstätigkeit (Summe aus Nummern 4 bis 8)	359.487,30	656.000	587.000	0	437.000	642.000	647.000
10	Auszahlungen für den Erwerb von Grundstücken und Gebäuden	-8.261,77	0	0	0	0	0	0
11	Auszahlungen für Baumaßnahmen	-1.444.401,31	-1.931.000	-1.615.000	-350.000	-3.345.000	-1.420.000	-285.000
12	Auszahlungen für den Erwerb von beweglichem Sachvermögen	0,00	-1.000	-1.000	0	-1.000	-1.000	-1.000
13	Auszahlungen für den Erwerb von Finanzvermögen	0,00	0	0	0	0	0	0
14	Auszahlungen für Investitionsförderungsmaßnahmen	-46.712,71	-346.000	-946.000	0	-700.000	-2.250.000	-1.750.000
15	Auszahlungen für den Erwerb von immateriellen Vermögensgegenständen	0,00	0	0	0	0	0	0
16	Auszahlungen aus Investitionstätigkeit (Summe aus Nummern 10 bis 15)	-1.499.375,79	-2.278.000	-2.562.000	-350.000	-4.046.000	-3.671.000	-2.036.000
17	Intelligenter veranschlagter Finanzierungsmittelüberschuss/-bedarf aus Investitionstätigkeit (Saldo aus Nummern 9 und 16)	-1.139.888,49	-1.622.000	-1.975.000	-350.000	-3.609.000	-3.029.000	-1.389.000
18	Intelligenter veranschlagter Finanzierungsmittel-Saldo aus Nummern 3 und 17)	-2.586.067,70	-3.241.506	-3.653.856	-350.000	-5.504.600	-5.005.000	-3.457.200

Teilhaushalt 5	Bauen und Umwelt	
Produktgruppe	54.10	Gemeindestraßen
Produkt	54100000	Gemeindestraßen

Kurzbeschreibung

- Bereitstellung (einschl. Kosten für Grund und Boden), Unterhaltung, Instandhaltung und Betrieb öffentlicher Straßen, Wege, Plätze und Brunnen, einschl. Straßenmarkierung und Straßenentwässerung (ohne Reinigung und Winterdienst)
- Abrechnung von Erschließungsbeiträgen
- Bereitstellung, Unterhaltung, Instandhaltung und Betrieb der Verkehrsausstattung öffentlicher Verkehrsflächen wie z. B. Signalanlagen, Verkehrszeichen, Verkehrslenk-, Verkehrsleit- und Schutzeinrichtungen (ohne Ausstattung der Parkierungseinrichtungen)
- Bereitstellung, Unterhaltung und Instandhaltung von öffentlichem Grün an Straßen
- Bereitstellung, Unterhaltung, Instandhaltung und Betrieb öffentlicher Ingenieurbauwerke wie z. B. Brücken, Unterführungen, Tunnel, Trog-, Stütz- und Lärmschutzbauwerke (ohne Parkierungsbauwerke) sowie deren bauwerkspezifischer Ausstattung
- Durchführung von Offenlageverfahren im Rahmen planungsrechtlicher Verfahren bei Bauvorhaben von Bund und Land
- Bearbeitung von Gestattungen im öffentlichen Verkehrsraum sowie Tätigwerden bei Sondernutzungen als Straßenbaulastträger und untere Verwaltungsbehörde
- Koordinierung von Maßnahmen im öffentlichen Verkehrsraum wie z. B. Verlegung von Ver- und Entsorgungsleitungen, Aufgrabungen
- Durchführung von Absperrmaßnahmen im Zuge von Veranstaltungen
- Vorhaltung allgemeiner Straßenbestandsdaten

Allgemeine Ziele:

- Schaffung und Erhaltung der Verkehrsinfrastruktur und Aufrechterhaltung der Verkehrssicherheit
- Steuerung der unterschiedlichen Verkehrsströme unter Aufrechterhaltung der Verkehrssicherheit
- Klimaverbesserung
- Grünvernetzung im Siedlungsbereich
- Arbeits- und Wohnumfeldverbesserung
- Stadtbildpflege
- Aufrechterhaltung der Verkehrssicherheit
- fachtechnische Einflussnahmen und Sicherung technischer Anforderungen

Kostenstelle 541000**Gemeindestraßen**

In der jüngeren Vergangenheit wurden umfangreiche Straßenneubau- bzw. -sanierungsprojekte in Millionenhöhe in Markdorf realisiert. Hier sind beispielsweise zu nennen:

- Neubau der Straßen in Markdorf-Süd
- Sanierung Kreuzgasse
- Sanierung der Straßen in Möggenweiler und Kanalanschluss
- Verlegung Eisenbahnstraße Richtung Bahnlinie

In den nächsten Jahren ist mit einem weiteren Finanzmittelbedarf, insbesondere durch die Realisierung der Ortsumfahrung, zu rechnen. Die nicht durch Landeszuschüsse gedeckten Kosten teilen sich der Landkreis und die Stadt. Der Finanzierungsanteil der Stadt Markdorf an den Baukosten der Umgehungsstraße liegt nach aktuellen Planungen bei etwa 12 Millionen Euro. Der Baubeschluss wurde vom Landkreis als Straßenbauträger Ende 2021 gefasst.

Darüber hinaus wurde im Oktober 2021 mit dem Umbau und der Erneuerung des Bahnübergangs in der Gutenbergstraße und deren Lichtsignalanlagen begonnen und Anfang 2022 abgeschlossen. Nachdem die Deutsche Bahn nun im Verlauf des Jahres 2021, auch mithilfe einer Petition, die

Notwendigkeit einer schnelleren als bisher geplanten Erneuerung erkannt hatte, konnten kurzfristig die Bauarbeiten beginnen. Durch die Arbeiten wird der ursprüngliche Zustand des Bahnübergangs wiederhergestellt, der die Verkehrssicherheit im Vergleich zur vormals abknickenden Vorfahrtsstraße deutlich erhöht. Zusätzlich wird die Einmündung Eisenbahnstraße/Gutenbergstraße großzügiger gestaltet. Dadurch sollen große Fahrzeuge wie Busse und LKW leichter abbiegen können, ohne regelmäßig auf die Gegenspür ausholen zu müssen.

Teilhaushalt 5 Bauen und Umwelt

Produktgruppe 54.10 Gemeindestraßen

Produkt 54100200 Straßenbeleuchtung (Verkehrsausstattung)

Kurzbeschreibung

- Bereitstellung, Unterhaltung, Instandhaltung und Betrieb der öffentlichen Straßenbeleuchtung

Allgemeine Ziele:

- Aufrechterhaltung der Verkehrssicherheit

Die Stadt Markdorf hat bereits vor vielen Jahren mit der Umrüstung der Straßenbeleuchtung auf LED-Technik begonnen. Der Ausbau wird jedes Jahr kontinuierlich weiter fortgeführt.

Haushaltsplan 2023 der Stadt Markdorf


**Teilergebnishaushalt einschließlich Finanzplanung
Produktgruppe 5410 Gemeindestraßen - [THH 5]**

Stadt Markdorf

Nr.	Bezeichnung	Ergebnis 2021	Ansatz 2022	Ansatz 2023	Plan 2024	Plan 2025	Plan 2026
1	Steuern und ähnliche Abgaben	0,00	0	0	0	0	0
2	Zuweisungen und Zuwendungen, Umlagen	102.443,34	98.500	99.550	101.900	106.400	111.400
3	Aufgelöste Investitionszuwendungen und -beiträge	0,00	840.000	840.400	850.100	859.900	872.300
4	Sonstige Transfererträge	0,00	0	0	0	0	0
5	Entgelte für öffentliche Leistungen oder Einrichtungen	999,00	0	0	0	0	0
6	Sonstige privatrechtliche Leistungsentgelte	10.257,20	3.500	3.500	3.600	3.800	4.000
7	Kostenerstattungen und Kostenumlagen	50.394,50	0	0	0	0	0
8	Zinsen und ähnliche Erträge	0,00	0	0	0	0	0
9	Aktiviert Eigenleistungen und Bestandveränderungen	0,00	0	0	0	0	0
10	Sonstige ordentliche Erträge	0,00	0	0	0	0	0
11	Anteilige ordentliche Erträge (Summe aus Nummern 1 bis 10)	164.094,04	942.000	943.450	955.600	970.100	987.700
12	Personalaufwendungen	-137.431,13	-137.500	-177.400	-183.600	-191.600	-200.400
13	Versorgungsaufwendungen	0,00	0	0	0	0	0
14	Aufwendungen für Sach- und Dienstleistungen	-892.692,59	-765.900	-826.100	-855.000	-892.200	-933.700
15	Abschreibungen	0,00	-1.270.000	-1.089.700	-1.119.400	-1.142.500	-1.148.500
16	Zinsen und ähnliche Aufwendungen	0,00	0	0	0	0	0
17	Transferaufwendungen	0,00	0	0	0	0	0
18	Sonstige ordentliche Aufwendungen	-400.017,03	-461.406	-461.406	-477.600	-498.300	-521.400
19	Anteilige ordentliche Aufwendungen (Summe aus Nummern 12 bis 18)	-1.430.140,75	-2.634.806	-2.554.606	-2.635.600	-2.724.600	-2.804.000
20	Anteiliges veranschlagtes ordentliches Ergebnis (Summe aus Nummern 11 und 19)	-1.266.046,71	-1.692.806	-1.611.156	-1.680.000	-1.754.500	-1.816.300
21	Erträge aus internen Leistungen	22.970,46	20.500	24.464	25.300	26.400	27.600
22	Aufwendungen für interne Leistungen	-528.130,09	-551.600	-576.679	-596.800	-622.700	-651.600
23	kalkulatorische Kosten	0,00	0	-33.600	-37.200	-49.600	-59.500
24	Veranschlagtes kalkulatorisches Ergebnis (Saldo aus Nummern 21 bis 23)	-505.159,63	-531.100	-585.815	-608.700	-645.900	-683.500
25	Veranschlagter Nettoressourcenbedarf/-überschuss (Summe aus Nummer 20 und 24)	-1.771.206,34	-2.223.906	-2.196.971	-2.288.700	-2.400.400	-2.499.800

Haushaltsplan 2023 der Stadt Markdorf



Teilfinanzhaushalt einschließlich Finanzplanung Produktgruppe 5410 Gemeindestraßen - [THH 5]

Stadt Markdorf

Nr.	Bezeichnung	Ergebnis 2021	Ansatz 2022	Ansatz 2023	VE	Plan 2024	Plan 2025	Plan 2026
1	Summe der Einzahlungen aus laufender Verwaltungstätigkeit (ohne außerordentliche zahlungswirksame Erträge aus Vermögensveräußerung)	123.614,82	102.000	103.050	0	105.500	110.200	115.400
2	Summe der Auszahlungen aus laufender Verwaltungstätigkeit	-1.323.123,60	-1.364.806	-1.464.906	0	-1.516.200	-1.582.100	-1.655.500
3	Intelligenter Zahlungsmittelüberschuss/-bedarf des Ergebnishaushalts (Saldo aus Nummern 1 und 2)	-1.199.508,78	-1.262.806	-1.361.856	0	-1.410.700	-1.471.900	-1.540.100
4	Einzahlungen aus Investitionszuwendungen	0,00	209.000	140.000	0	240.000	245.000	50.000
5	Einzahlungen aus Investitionsbeiträgen und ähnlichen Entgelten für Investitionstätigkeit	355.647,30	447.000	447.000	0	197.000	397.000	597.000
6	Einzahlungen aus der Veräußerung von Sachvermögen	0,00	0	0	0	0	0	0
7	Einzahlungen aus der Veräußerung von Finanzvermögen	0,00	0	0	0	0	0	0
8	Einzahlungen für sonstige Investitionstätigkeit	3.840,00	0	0	0	0	0	0
9	Einzahlungen aus Investitionstätigkeit (Summe aus Nummern 4 bis 8)	359.487,30	656.000	587.000	0	437.000	642.000	647.000
10	Auszahlungen für den Erwerb von Grundstücken und Gebäuden	-8.261,77	0	0	0	0	0	0
11	Auszahlungen für Baumaßnahmen	-1.429.127,34	-1.471.000	-1.275.000	-350.000	-1.845.000	-1.420.000	-285.000
12	Auszahlungen für den Erwerb von beweglichem Sachvermögen	0,00	0	0	0	0	0	0
13	Auszahlungen für den Erwerb von Finanzvermögen	0,00	0	0	0	0	0	0
14	Auszahlungen für Investitionsförderungsmaßnahmen	0,00	-300.000	-900.000	0	-700.000	-2.250.000	-1.750.000
15	Auszahlungen für den Erwerb von immateriellen Vermögensgegenständen	0,00	0	0	0	0	0	0
16	Auszahlungen aus Investitionstätigkeit (Summe aus Nummern 10 bis 15)	-1.437.389,11	-1.771.000	-2.175.000	-350.000	-2.545.000	-3.670.000	-2.035.000
17	Intelligenter veranschlagter Finanzierungsmittelüberschuss/-bedarf aus Investitionstätigkeit (Saldo aus Nummern 9 und 16)	-1.077.901,81	-1.115.000	-1.588.000	-350.000	-2.108.000	-3.028.000	-1.388.000
18	Intelligenter veranschlagter Finanzierungsmittel-Saldo aus Nummern 3 und 17)	-2.277.410,59	-2.377.806	-2.949.856	-350.000	-3.518.700	-4.499.900	-2.928.100

Haushaltsplan 2023 der Stadt Markdorf



Teilergebnishaushalt einschließlich Finanzplanung Kostenstelle 541000 Gemeindestraßen

Stadt Markdorf

Nr.	Bezeichnung	Ergebnis 2021	Ansatz 2022	Ansatz 2023	Plan 2024	Plan 2025	Plan 2026
1	Steuern und ähnliche Abgaben	0,00	0	0	0	0	0
2	Zuweisungen und Zuwendungen, Umlagen	102.443,34	98.500	99.550	101.900	106.400	111.400
3	Aufgelöste Investitionszuwendungen und -beiträge	0,00	840.000	840.400	850.100	859.900	872.300
4	Sonstige Transfererträge	0,00	0	0	0	0	0
5	Entgelte für öffentliche Leistungen oder Einrichtungen	0,00	0	0	0	0	0
6	Sonstige privatrechtliche Leistungsentgelte	6.413,48	0	0	0	0	0
7	Kostenerstattungen und Kostenumlagen	1.122,11	0	0	0	0	0
8	Zinsen und ähnliche Erträge	0,00	0	0	0	0	0
9	Aktiviere Eigenleistungen und Bestandveränderungen	0,00	0	0	0	0	0
10	Sonstige ordentliche Erträge	0,00	0	0	0	0	0
11	Anteilige ordentliche Erträge (Summe aus Nummern 1 bis 10)	109.978,93	938.500	939.950	952.000	966.300	983.700
12	Personalaufwendungen	0,00	0	0	0	0	0
13	Versorgungsaufwendungen	0,00	0	0	0	0	0
14	Aufwendungen für Sach- und Dienstleistungen	-553.056,67	-316.300	-317.550	-328.600	-343.000	-358.900
15	Abschreibungen	0,00	-1.250.000	-1.054.900	-1.078.600	-1.095.700	-1.095.700
16	Zinsen und ähnliche Aufwendungen	0,00	0	0	0	0	0
17	Transferaufwendungen	0,00	0	0	0	0	0
18	Sonstige ordentliche Aufwendungen	-393.745,73	-456.606	-456.606	-472.600	-493.100	-516.000
19	Anteilige ordentliche Aufwendungen (Summe aus Nummern 12 bis 18)	-946.802,40	-2.022.906	-1.829.056	-1.879.800	-1.931.800	-1.970.600
20	Anteiliges veranschlagtes ordentliches Ergebnis (Summe aus Nummern 11 und 19)	-836.823,47	-1.084.406	-889.106	-927.800	-965.500	-986.900
21	Erträge aus internen Leistungen	0,00	0	0	0	0	0
22	Aufwendungen für interne Leistungen	-405.996,41	-432.400	-438.474	-453.800	-473.500	-495.400
23	kalkulatorische Kosten	0,00	0	-18.800	-22.500	-35.000	-45.000
24	Veranschlagtes kalkulatorisches Ergebnis (Saldo aus Nummern 21 bis 23)	-405.996,41	-432.400	-457.274	-476.300	-508.500	-540.400
25	Veranschlagter Nettoressourcenbedarf/-überschuss (Summe aus Nummer 20 und 24)	-1.242.819,88	-1.516.806	-1.346.380	-1.404.100	-1.474.000	-1.527.300

Haushaltsplan 2023 der Stadt Markdorf


**Teilfinanzhaushalt einschließlich Finanzplanung
Kostenstelle 541000 Gemeindestraßen**

Stadt Markdorf

Nr.	Bezeichnung	Ergebnis 2021	Ansatz 2022	Ansatz 2023	VE	Plan 2024	Plan 2025	Plan 2026
1	Summe der Einzahlungen aus laufender Verwaltungstätigkeit (ohne außerordentliche zahlungswirksame Erträge aus Vermögensveräußerung)	117.356,83	98.500	99.550	0	101.900	106.400	111.400
2	Summe der Auszahlungen aus laufender Verwaltungstätigkeit	-905.237,16	-772.906	-774.156	0	-801.200	-836.100	-874.900
3	Intelligenter Zahlungsmittelüberschuss/-bedarf des Ergebnishaushalts (Saldo aus Nummern 1 und 2)	-787.880,33	-674.406	-674.606	0	-699.300	-729.700	-763.500
4	Einzahlungen aus Investitionszuwendungen	0,00	209.000	140.000	0	240.000	245.000	50.000
5	Einzahlungen aus Investitionsbeiträgen und ähnlichen Entgelten für Investitionstätigkeit	355.647,30	447.000	447.000	0	197.000	397.000	597.000
6	Einzahlungen aus der Veräußerung von Sachvermögen	0,00	0	0	0	0	0	0
7	Einzahlungen aus der Veräußerung von Finanzvermögen	0,00	0	0	0	0	0	0
8	Einzahlungen für sonstige Investitionstätigkeit	3.840,00	0	0	0	0	0	0
9	Einzahlungen aus Investitionstätigkeit (Summe aus Nummern 4 bis 8)	359.487,30	656.000	587.000	0	437.000	642.000	647.000
10	Auszahlungen für den Erwerb von Grundstücken und Gebäuden	-8.261,77	0	0	0	0	0	0
11	Auszahlungen für Baumaßnahmen	-1.312.380,20	-1.311.000	-1.105.000	-350.000	-1.675.000	-1.250.000	-115.000
12	Auszahlungen für den Erwerb von beweglichem Sachvermögen	0,00	0	0	0	0	0	0
13	Auszahlungen für den Erwerb von Finanzvermögen	0,00	0	0	0	0	0	0
14	Auszahlungen für Investitionsförderungsmaßnahmen	0,00	-300.000	-900.000	0	-700.000	-2.250.000	-1.750.000
15	Auszahlungen für den Erwerb von immateriellen Vermögensgegenständen	0,00	0	0	0	0	0	0
16	Auszahlungen aus Investitionstätigkeit (Summe aus Nummern 10 bis 15)	-1.320.641,97	-1.611.000	-2.005.000	-350.000	-2.375.000	-3.500.000	-1.865.000
17	Intelligenter veranschlagter Finanzierungsmittelüberschuss/-bedarf aus Investitionstätigkeit (Saldo aus Nummern 9 und 16)	-961.154,67	-955.000	-1.418.000	-350.000	-1.938.000	-2.858.000	-1.218.000
18	Intelligenter veranschlagter Finanzierungsmittel-Saldo aus Nummern 3 und 17)	-1.749.035,00	-1.629.406	-2.092.606	-350.000	-2.637.300	-3.587.700	-1.981.500

Haushaltsplan 2023 der Stadt Markdorf



Einzeldarstellung der Investitionsmaßnahmen Kostenstelle 541000 Gemeindestraßen

Stadt Markdorf

Investition G-5410-001 Grunderwerb Gemeindestraßen

Nr.	Investitionsmaßnahmen Einzahlungs- und Auszahlungsarten	Gesamtang. z. Maßnahme -nachrichtl.-	Bisher finanziert	Ermächtigungs übertragungen aus Vorvorj.	Ergebnis 2021	Ansatz 2022	Ansatz 2023	VE
5	Einzahlungen für sonstige Investitionstätigkeit	0	7.828,20	0	3.840,00	0	0	0
6	Summe der Einzahlungen aus Investitionstätigkeit (Summe aus Nummern 1 bis 5)	0	7.828,20	0	3.840,00	0	0	0
7	Auszahlungen für den Erwerb von Grundstücken und Gebäuden	-10.000	-12.378,84	0	-7.601,77	0	0	0
13	Summe der Auszahlungen aus Investitionstätigkeit (Summe aus Nummern 7 bis 12)	-10.000	-12.378,84	0	-7.601,77	0	0	0
14	Saldo aus Investitionstätigkeit (Saldo aus Nummern 6 und 13)	-10.000	-4.550,64	0	-3.761,77	0	0	0
16	Gesamtkosten der Maßnahme (Summe aus Nummern 13 und 15)	-10.000	-12.378,84	0	-7.601,77	0	0	0

Investition T-5410-001 Tiefbau Gemeindestraßen

Nr.	Investitionsmaßnahmen Einzahlungs- und Auszahlungsarten	Gesamtang. z. Maßnahme -nachrichtl.-	Bisher finanziert	Ermächtigungs übertragungen aus Vorvorj.	Ergebnis 2021	Ansatz 2022	Ansatz 2023	VE
8	Auszahlungen für Baumaßnahmen	-365.000	-91.237,39	0	-63.120,66	-80.000	-90.000	0
13	Summe der Auszahlungen aus Investitionstätigkeit (Summe aus Nummern 7 bis 12)	-365.000	-91.237,39	0	-63.120,66	-80.000	-90.000	0
14	Saldo aus Investitionstätigkeit (Saldo aus Nummern 6 und 13)	-365.000	-91.237,39	0	-63.120,66	-80.000	-90.000	0
16	Gesamtkosten der Maßnahme (Summe aus Nummern 13 und 15)	-365.000	-91.237,39	0	-63.120,66	-80.000	-90.000	0

Investition T-5410-002 Tiefbau Azenberg

Nr.	Investitionsmaßnahmen Einzahlungs- und Auszahlungsarten	Gesamtang. z. Maßnahme -nachrichtl.-	Bisher finanziert	Ermächtigungs übertragungen aus Vorvorj.	Ergebnis 2021	Ansatz 2022	Ansatz 2023	VE
8	Auszahlungen für Baumaßnahmen	-90.000	-24.027,04	0	-15.030,39	-5.000	0	0
13	Summe der Auszahlungen aus Investitionstätigkeit (Summe aus Nummern 7 bis 12)	-90.000	-24.027,04	0	-15.030,39	-5.000	0	0
14	Saldo aus Investitionstätigkeit (Saldo aus Nummern 6 und 13)	-90.000	-24.027,04	0	-15.030,39	-5.000	0	0
16	Gesamtkosten der Maßnahme (Summe aus Nummern 13 und 15)	-90.000	-24.027,04	0	-15.030,39	-5.000	0	0

Investition T-5410-005 Tiefbau Kreuzgasse

Nr.	Investitionsmaßnahmen Einzahlungs- und Auszahlungsarten	Gesamtang. z. Maßnahme -nachrichtl.-	Bisher finanziert	Ermächtigungs übertragungen aus Vorvorj.	Ergebnis 2021	Ansatz 2022	Ansatz 2023	VE
8	Auszahlungen für Baumaßnahmen	-1.100.000	-1.247.505,06	0	-281.937,59	0	0	0
13	Summe der Auszahlungen aus Investitionstätigkeit (Summe aus Nummern 7 bis 12)	-1.100.000	-1.247.505,06	0	-281.937,59	0	0	0
14	Saldo aus Investitionstätigkeit (Saldo aus Nummern 6 und 13)	-1.100.000	-1.247.505,06	0	-281.937,59	0	0	0
16	Gesamtkosten der Maßnahme (Summe aus Nummern 13 und 15)	-1.100.000	-1.247.505,06	0	-281.937,59	0	0	0

Investition T-5410-006 Tiefbau Eisenbahnstraße

Nr.	Investitionsmaßnahmen Einzahlungs- und Auszahlungsarten	Gesamtang. z. Maßnahme -nachrichtl.-	Bisher finanziert	Ermächtigungs übertragungen aus Vorvorj.	Ergebnis 2021	Ansatz 2022	Ansatz 2023	VE
7	Auszahlungen für den Erwerb von Grundstücken und Gebäuden	0	-3.116,12	0	0,00	0	0	0
8	Auszahlungen für Baumaßnahmen	-730.000	-167.541,23	0	-25.255,31	0	0	0
13	Summe der Auszahlungen aus Investitionstätigkeit (Summe aus Nummern 7 bis 12)	-730.000	-170.657,35	0	-25.255,31	0	0	0
14	Saldo aus Investitionstätigkeit (Saldo aus Nummern 6 und 13)	-730.000	-170.657,35	0	-25.255,31	0	0	0

Haushaltsplan 2023 der Stadt Markdorf



Einzeldarstellung der Investitionsmaßnahmen Kostenstelle 541000 Gemeindestraßen

Stadt Markdorf

Nr.	Investitionsmaßnahmen Einzahlungs- und Auszahlungsarten	Gesamtang. z. Maßnahme -nachrichtl.-	Bisher finanziert	Ermächtigungs übertragungen aus Vorvorj.	Ergebnis 2021	Ansatz 2022	Ansatz 2023	VE
16	Gesamtkosten der Maßnahme (Summe aus Nummern 13 und 15)	-730.000	-170.657,35	0	-25.255,31	0	0	0

Investition T-5410-008 Tiefbau Torkelhaldden Riedheim

Nr.	Investitionsmaßnahmen Einzahlungs- und Auszahlungsarten	Gesamtang. z. Maßnahme -nachrichtl.-	Bisher finanziert	Ermächtigungs übertragungen aus Vorvorj.	Ergebnis 2021	Ansatz 2022	Ansatz 2023	VE
8	Auszahlungen für Baumaßnahmen	-448.000	-510.244,89	0	-491.569,76	0	0	0
13	Summe der Auszahlungen aus Investitionstätigkeit (Summe aus Nummern 7 bis 12)	-448.000	-510.244,89	0	-491.569,76	0	0	0
14	Saldo aus Investitionstätigkeit (Saldo aus Nummern 6 und 13)	-448.000	-510.244,89	0	-491.569,76	0	0	0
16	Gesamtkosten der Maßnahme (Summe aus Nummern 13 und 15)	-448.000	-510.244,89	0	-491.569,76	0	0	0

Investition T-5410-009 Tiefbau Möggenweller

Nr.	Investitionsmaßnahmen Einzahlungs- und Auszahlungsarten	Gesamtang. z. Maßnahme -nachrichtl.-	Bisher finanziert	Ermächtigungs übertragungen aus Vorvorj.	Ergebnis 2021	Ansatz 2022	Ansatz 2023	VE
7	Auszahlungen für den Erwerb von Grundstücken und Gebäuden	0	-3.406,40	0	-660,00	0	0	0
8	Auszahlungen für Baumaßnahmen	-720.000	-713.210,07	0	-348.503,09	0	0	0
13	Summe der Auszahlungen aus Investitionstätigkeit (Summe aus Nummern 7 bis 12)	-720.000	-716.616,47	0	-349.163,09	0	0	0
14	Saldo aus Investitionstätigkeit (Saldo aus Nummern 6 und 13)	-720.000	-716.616,47	0	-349.163,09	0	0	0
16	Gesamtkosten der Maßnahme (Summe aus Nummern 13 und 15)	-720.000	-716.616,47	0	-349.163,09	0	0	0

Investition T-5410-010 Tiefbau Garwiedenweg

Nr.	Investitionsmaßnahmen Einzahlungs- und Auszahlungsarten	Gesamtang. z. Maßnahme -nachrichtl.-	Bisher finanziert	Ermächtigungs übertragungen aus Vorvorj.	Ergebnis 2021	Ansatz 2022	Ansatz 2023	VE
8	Auszahlungen für Baumaßnahmen	-110.000	-42.789,56	0	-42.789,56	0	0	0
13	Summe der Auszahlungen aus Investitionstätigkeit (Summe aus Nummern 7 bis 12)	-110.000	-42.789,56	0	-42.789,56	0	0	0
14	Saldo aus Investitionstätigkeit (Saldo aus Nummern 6 und 13)	-110.000	-42.789,56	0	-42.789,56	0	0	0
16	Gesamtkosten der Maßnahme (Summe aus Nummern 13 und 15)	-110.000	-42.789,56	0	-42.789,56	0	0	0

Investition T-5410-011 Tiefbau Klosteröschle

Nr.	Investitionsmaßnahmen Einzahlungs- und Auszahlungsarten	Gesamtang. z. Maßnahme -nachrichtl.-	Bisher finanziert	Ermächtigungs übertragungen aus Vorvorj.	Ergebnis 2021	Ansatz 2022	Ansatz 2023	VE
8	Auszahlungen für Baumaßnahmen	-1.045.000	-19.792,34	0	0,00	-30.000	-60.000	0
13	Summe der Auszahlungen aus Investitionstätigkeit (Summe aus Nummern 7 bis 12)	-1.045.000	-19.792,34	0	0,00	-30.000	-60.000	0
14	Saldo aus Investitionstätigkeit (Saldo aus Nummern 6 und 13)	-1.045.000	-19.792,34	0	0,00	-30.000	-60.000	0
16	Gesamtkosten der Maßnahme (Summe aus Nummern 13 und 15)	-1.045.000	-19.792,34	0	0,00	-30.000	-60.000	0

Investition T-5410-012 Tiefbau Robert-Schumann-Straße

Nr.	Investitionsmaßnahmen Einzahlungs- und Auszahlungsarten	Gesamtang. z. Maßnahme -nachrichtl.-	Bisher finanziert	Ermächtigungs übertragungen aus Vorvorj.	Ergebnis 2021	Ansatz 2022	Ansatz 2023	VE
8	Auszahlungen für Baumaßnahmen	-20.000	-6.001,22	0	-3.061,72	0	0	0
13	Summe der Auszahlungen aus Investitionstätigkeit (Summe aus Nummern 7 bis 12)	-20.000	-6.001,22	0	-3.061,72	0	0	0
14	Saldo aus Investitionstätigkeit (Saldo aus Nummern 6 und 13)	-20.000	-6.001,22	0	-3.061,72	0	0	0

Haushaltsplan 2023 der Stadt Markdorf



Einzelarstellung der Investitionsmaßnahmen Kostenstelle 541000 Gemeindestraßen

Stadt Markdorf

Nr.	Investitionsmaßnahmen Einzahlungs- und Auszahlungsarten	Gesamtang. z. Maßnahme -nachrichtl.-	Bisher finanziert	Ermächtigungs übertragungen aus Vorvorj.	Ergebnis 2021	Ansatz 2022	Ansatz 2023	VE
16	Gesamtkosten der Maßnahme (Summe aus Nummern 13 und 15)	-20.000	-6.001,22	0	-3.061,72	0	0	0

Investition T-5410-015 Tiefbau Gutenbergstraße/Kreuzung Bahnübergang/Unte

Nr.	Investitionsmaßnahmen Einzahlungs- und Auszahlungsarten	Gesamtang. z. Maßnahme -nachrichtl.-	Bisher finanziert	Ermächtigungs übertragungen aus Vorvorj.	Ergebnis 2021	Ansatz 2022	Ansatz 2023	VE
8	Auszahlungen für Baumaßnahmen	-2.175.000	0,00	0	0,00	-100.000	0	0
13	Summe der Auszahlungen aus Investitionstätigkeit (Summe aus Nummern 7 bis 12)	-2.175.000	0,00	0	0,00	-100.000	0	0
14	Saldo aus Investitionstätigkeit (Saldo aus Nummern 6 und 13)	-2.175.000	0,00	0	0,00	-100.000	0	0
16	Gesamtkosten der Maßnahme (Summe aus Nummern 13 und 15)	-2.175.000	0,00	0	0,00	-100.000	0	0

Investition T-5410-017 Festplatz Leimbach Tiefbau

Nr.	Investitionsmaßnahmen Einzahlungs- und Auszahlungsarten	Gesamtang. z. Maßnahme -nachrichtl.-	Bisher finanziert	Ermächtigungs übertragungen aus Vorvorj.	Ergebnis 2021	Ansatz 2022	Ansatz 2023	VE
8	Auszahlungen für Baumaßnahmen	-635.000	-2.268,35	0	0,00	-300.000	-300.000	0
13	Summe der Auszahlungen aus Investitionstätigkeit (Summe aus Nummern 7 bis 12)	-635.000	-2.268,35	0	0,00	-300.000	-300.000	0
14	Saldo aus Investitionstätigkeit (Saldo aus Nummern 6 und 13)	-635.000	-2.268,35	0	0,00	-300.000	-300.000	0
16	Gesamtkosten der Maßnahme (Summe aus Nummern 13 und 15)	-635.000	-2.268,35	0	0,00	-300.000	-300.000	0

Investition T-5410-021 Tiefbau Erneuerung Brücke "Hinterer Birken"

Nr.	Investitionsmaßnahmen Einzahlungs- und Auszahlungsarten	Gesamtang. z. Maßnahme -nachrichtl.-	Bisher finanziert	Ermächtigungs übertragungen aus Vorvorj.	Ergebnis 2021	Ansatz 2022	Ansatz 2023	VE
8	Auszahlungen für Baumaßnahmen	0	-12.583,45	0	-9.381,60	0	0	0
13	Summe der Auszahlungen aus Investitionstätigkeit (Summe aus Nummern 7 bis 12)	0	-12.583,45	0	-9.381,60	0	0	0
14	Saldo aus Investitionstätigkeit (Saldo aus Nummern 6 und 13)	0	-12.583,45	0	-9.381,60	0	0	0
16	Gesamtkosten der Maßnahme (Summe aus Nummern 13 und 15)	0	-12.583,45	0	-9.381,60	0	0	0

Investition T-5410-023 Tiefbau Oberfischbach-Ost

Nr.	Investitionsmaßnahmen Einzahlungs- und Auszahlungsarten	Gesamtang. z. Maßnahme -nachrichtl.-	Bisher finanziert	Ermächtigungs übertragungen aus Vorvorj.	Ergebnis 2021	Ansatz 2022	Ansatz 2023	VE
8	Auszahlungen für Baumaßnahmen	-350.000	0,00	0	0,00	-100.000	-150.000	0
13	Summe der Auszahlungen aus Investitionstätigkeit (Summe aus Nummern 7 bis 12)	-350.000	0,00	0	0,00	-100.000	-150.000	0
14	Saldo aus Investitionstätigkeit (Saldo aus Nummern 6 und 13)	-350.000	0,00	0	0,00	-100.000	-150.000	0
16	Gesamtkosten der Maßnahme (Summe aus Nummern 13 und 15)	-350.000	0,00	0	0,00	-100.000	-150.000	0

Investition T-5410-024 Tiefbau Kreisverkehr Oberfischbach-Ost

Nr.	Investitionsmaßnahmen Einzahlungs- und Auszahlungsarten	Gesamtang. z. Maßnahme -nachrichtl.-	Bisher finanziert	Ermächtigungs übertragungen aus Vorvorj.	Ergebnis 2021	Ansatz 2022	Ansatz 2023	VE
8	Auszahlungen für Baumaßnahmen	-720.000	0,00	0	0,00	-100.000	-300.000	-350.000
13	Summe der Auszahlungen aus Investitionstätigkeit (Summe aus Nummern 7 bis 12)	-720.000	0,00	0	0,00	-100.000	-300.000	-350.000
14	Saldo aus Investitionstätigkeit (Saldo aus Nummern 6 und 13)	-720.000	0,00	0	0,00	-100.000	-300.000	-350.000
16	Gesamtkosten der Maßnahme (Summe aus Nummern 13 und 15)	-720.000	0,00	0	0,00	-100.000	-300.000	-350.000

Haushaltsplan 2023 der Stadt Markdorf


**Einzeldarstellung der Investitionsmaßnahmen
Kostenstelle 541000 Gemeindestraßen**

Stadt Markdorf

Investition T-5410-025 Tiefbau Neubau Stadtgraben/Latscheplatz Kreisel

Nr.	Investitionsmaßnahmen Einzahlungs- und Auszahlungsarten	Gesamtang. z. Maßnahme -nachrichtl.-	Bisher finanziert	Ermächtigungs übertragungen aus Vorvorj.	Ergebnis 2021	Ansatz 2022	Ansatz 2023	VE
8	Auszahlungen für Baumaßnahmen	-416.000	0,00	0	0,00	-206.000	0	0
13	Summe der Auszahlungen aus Investitionstätigkeit (Summe aus Nummern 7 bis 12)	-416.000	0,00	0	0,00	-206.000	0	0
14	Saldo aus Investitionstätigkeit (Saldo aus Nummern 6 und 13)	-416.000	0,00	0	0,00	-206.000	0	0
16	Gesamtkosten der Maßnahme (Summe aus Nummern 13 und 15)	-416.000	0,00	0	0,00	-206.000	0	0

Investition T-5410-026 Tiefbau barrierefreier Ausbau Bushaltestellen

Nr.	Investitionsmaßnahmen Einzahlungs- und Auszahlungsarten	Gesamtang. z. Maßnahme -nachrichtl.-	Bisher finanziert	Ermächtigungs übertragungen aus Vorvorj.	Ergebnis 2021	Ansatz 2022	Ansatz 2023	VE
8	Auszahlungen für Baumaßnahmen	-845.000	-10.459,37	0	-10.459,37	-160.000	-25.000	0
13	Summe der Auszahlungen aus Investitionstätigkeit (Summe aus Nummern 7 bis 12)	-845.000	-10.459,37	0	-10.459,37	-160.000	-25.000	0
14	Saldo aus Investitionstätigkeit (Saldo aus Nummern 6 und 13)	-845.000	-10.459,37	0	-10.459,37	-160.000	-25.000	0
16	Gesamtkosten der Maßnahme (Summe aus Nummern 13 und 15)	-845.000	-10.459,37	0	-10.459,37	-160.000	-25.000	0

Investition T-5410-027 Tiefbau Fürstenbergstraße

Nr.	Investitionsmaßnahmen Einzahlungs- und Auszahlungsarten	Gesamtang. z. Maßnahme -nachrichtl.-	Bisher finanziert	Ermächtigungs übertragungen aus Vorvorj.	Ergebnis 2021	Ansatz 2022	Ansatz 2023	VE
8	Auszahlungen für Baumaßnahmen	-150.000	0,00	0	0,00	0	0	0
13	Summe der Auszahlungen aus Investitionstätigkeit (Summe aus Nummern 7 bis 12)	-150.000	0,00	0	0,00	0	0	0
14	Saldo aus Investitionstätigkeit (Saldo aus Nummern 6 und 13)	-150.000	0,00	0	0,00	0	0	0
16	Gesamtkosten der Maßnahme (Summe aus Nummern 13 und 15)	-150.000	0,00	0	0,00	0	0	0

Investition T-5410-028 Tiefbau Anton-Reichle-Straße

Nr.	Investitionsmaßnahmen Einzahlungs- und Auszahlungsarten	Gesamtang. z. Maßnahme -nachrichtl.-	Bisher finanziert	Ermächtigungs übertragungen aus Vorvorj.	Ergebnis 2021	Ansatz 2022	Ansatz 2023	VE
8	Auszahlungen für Baumaßnahmen	-380.000	-4.236,94	0	-4.236,94	0	0	0
13	Summe der Auszahlungen aus Investitionstätigkeit (Summe aus Nummern 7 bis 12)	-380.000	-4.236,94	0	-4.236,94	0	0	0
14	Saldo aus Investitionstätigkeit (Saldo aus Nummern 6 und 13)	-380.000	-4.236,94	0	-4.236,94	0	0	0
16	Gesamtkosten der Maßnahme (Summe aus Nummern 13 und 15)	-380.000	-4.236,94	0	-4.236,94	0	0	0

Investition T-5410-029 Tiefbau Zebrastreifen Bussestraße

Nr.	Investitionsmaßnahmen Einzahlungs- und Auszahlungsarten	Gesamtang. z. Maßnahme -nachrichtl.-	Bisher finanziert	Ermächtigungs übertragungen aus Vorvorj.	Ergebnis 2021	Ansatz 2022	Ansatz 2023	VE
8	Auszahlungen für Baumaßnahmen	0	-13.944,66	0	-13.944,66	0	0	0
13	Summe der Auszahlungen aus Investitionstätigkeit (Summe aus Nummern 7 bis 12)	0	-13.944,66	0	-13.944,66	0	0	0
14	Saldo aus Investitionstätigkeit (Saldo aus Nummern 6 und 13)	0	-13.944,66	0	-13.944,66	0	0	0
16	Gesamtkosten der Maßnahme (Summe aus Nummern 13 und 15)	0	-13.944,66	0	-13.944,66	0	0	0

Investition T-5410-031 Tiefbau Zeppelinstraße Querungshilfe (Kost.ant.)

Nr.	Investitionsmaßnahmen Einzahlungs- und Auszahlungsarten	Gesamtang. z. Maßnahme -nachrichtl.-	Bisher finanziert	Ermächtigungs übertragungen aus Vorvorj.	Ergebnis 2021	Ansatz 2022	Ansatz 2023	VE
8	Auszahlungen für Baumaßnahmen	-130.000	0,00	0	0,00	-30.000	-100.000	0

Haushaltsplan 2023 der Stadt Markdorf



Einzeldarstellung der Investitionsmaßnahmen Kostenstelle 541000 Gemeindestraßen

Stadt Markdorf

Nr.	Investitionsmaßnahmen Einzahlungs- und Auszahlungsarten	Gesamtang. z. Maßnahme -nachrichtl.-	Bisher finanziert	Ermächtigungs übertragungen aus Vorvorj.	Ergebnis 2021	Ansatz 2022	Ansatz 2023	VE
13	Summe der Auszahlungen aus Investitionstätigkeit (Summe aus Nummern 7 bis 12)	-130.000	0,00	0	0,00	-30.000	-100.000	0
14	Saldo aus Investitionstätigkeit (Saldo aus Nummern 6 und 13)	-130.000	0,00	0	0,00	-30.000	-100.000	0
16	Gesamtkosten der Maßnahme (Summe aus Nummern 13 und 15)	-130.000	0,00	0	0,00	-30.000	-100.000	0

Investition T-5410-032 Tiefbau Sanierung Brücke Stüblehof

Nr.	Investitionsmaßnahmen Einzahlungs- und Auszahlungsarten	Gesamtang. z. Maßnahme -nachrichtl.-	Bisher finanziert	Ermächtigungs übertragungen aus Vorvorj.	Ergebnis 2021	Ansatz 2022	Ansatz 2023	VE
8	Auszahlungen für Baumaßnahmen	-290.000	0,00	0	0,00	-40.000	-50.000	0
13	Summe der Auszahlungen aus Investitionstätigkeit (Summe aus Nummern 7 bis 12)	-290.000	0,00	0	0,00	-40.000	-50.000	0
14	Saldo aus Investitionstätigkeit (Saldo aus Nummern 6 und 13)	-290.000	0,00	0	0,00	-40.000	-50.000	0
16	Gesamtkosten der Maßnahme (Summe aus Nummern 13 und 15)	-290.000	0,00	0	0,00	-40.000	-50.000	0

Investition T-5410-033 Tiefbau Neubau Dorfplatz Ittendorf

Nr.	Investitionsmaßnahmen Einzahlungs- und Auszahlungsarten	Gesamtang. z. Maßnahme -nachrichtl.-	Bisher finanziert	Ermächtigungs übertragungen aus Vorvorj.	Ergebnis 2021	Ansatz 2022	Ansatz 2023	VE
8	Auszahlungen für Baumaßnahmen	-840.000	0,00	0	0,00	-160.000	-30.000	0
13	Summe der Auszahlungen aus Investitionstätigkeit (Summe aus Nummern 7 bis 12)	-840.000	0,00	0	0,00	-160.000	-30.000	0
14	Saldo aus Investitionstätigkeit (Saldo aus Nummern 6 und 13)	-840.000	0,00	0	0,00	-160.000	-30.000	0
16	Gesamtkosten der Maßnahme (Summe aus Nummern 13 und 15)	-840.000	0,00	0	0,00	-160.000	-30.000	0

Investition Z-5410-001 Zuschüsse/Beiträge Gemeindestraßen

Nr.	Investitionsmaßnahmen Einzahlungs- und Auszahlungsarten	Gesamtang. z. Maßnahme -nachrichtl.-	Bisher finanziert	Ermächtigungs übertragungen aus Vorvorj.	Ergebnis 2021	Ansatz 2022	Ansatz 2023	VE
2	Einzahlungen a. Investitionsbeiträgen u. ähnl. Entgelten f. Investitionstätigk.	350.000	255.316,45	0	46.191,14	50.000	50.000	0
6	Summe der Einzahlungen aus Investitionstätigkeit (Summe aus Nummern 1 bis 5)	350.000	255.316,45	0	46.191,14	50.000	50.000	0
14	Saldo aus Investitionstätigkeit (Saldo aus Nummern 6 und 13)	350.000	255.316,45	0	46.191,14	50.000	50.000	0

Investition Z-5410-003 Beiträge Riedwiesen IV

Nr.	Investitionsmaßnahmen Einzahlungs- und Auszahlungsarten	Gesamtang. z. Maßnahme -nachrichtl.-	Bisher finanziert	Ermächtigungs übertragungen aus Vorvorj.	Ergebnis 2021	Ansatz 2022	Ansatz 2023	VE
2	Einzahlungen a. Investitionsbeiträgen u. ähnl. Entgelten f. Investitionstätigk.	1.094.700	126.678,00	0	0,00	147.000	147.000	0
6	Summe der Einzahlungen aus Investitionstätigkeit (Summe aus Nummern 1 bis 5)	1.094.700	126.678,00	0	0,00	147.000	147.000	0
14	Saldo aus Investitionstätigkeit (Saldo aus Nummern 6 und 13)	1.094.700	126.678,00	0	0,00	147.000	147.000	0

Investition Z-5410-004 Kostenanteil Ortsumfahrung Markdorf

Nr.	Investitionsmaßnahmen Einzahlungs- und Auszahlungsarten	Gesamtang. z. Maßnahme -nachrichtl.-	Bisher finanziert	Ermächtigungs übertragungen aus Vorvorj.	Ergebnis 2021	Ansatz 2022	Ansatz 2023	VE
11	Auszahlungen für Investitionsförderungsmaßnahmen	-12.500.000	-104.884,04	0	0,00	-300.000	-900.000	0
13	Summe der Auszahlungen aus Investitionstätigkeit (Summe aus Nummern 7 bis 12)	-12.500.000	-104.884,04	0	0,00	-300.000	-900.000	0
14	Saldo aus Investitionstätigkeit (Saldo aus Nummern 6 und 13)	-12.500.000	-104.884,04	0	0,00	-300.000	-900.000	0

Haushaltsplan 2023 der Stadt Markdorf



**Einzeldarstellung der Investitionsmaßnahmen
Kostenstelle 541000 Gemeindestraßen**

Stadt Markdorf

Nr.	Investitionsmaßnahmen Einzahlungs- und Auszahlungsarten	Gesamtang. z. Maßnahme -nachrichtl.-	Bisher finanziert	Ermächtigungs übertragungen aus Vorvorj.	Ergebnis 2021	Ansatz 2022	Ansatz 2023	VE
16	Gesamtkosten der Maßnahme (Summe aus Nummern 13 und 15)	-12.500.000	-104.884,04	0	0,00	-300.000	-900.000	0

Investition Z-5410-006 Beiträge Eisenbahnstraße

Nr.	Investitionsmaßnahmen Einzahlungs- und Auszahlungsarten	Gesamtang. z. Maßnahme -nachrichtl.-	Bisher finanziert	Ermächtigungs übertragungen aus Vorvorj.	Ergebnis 2021	Ansatz 2022	Ansatz 2023	VE
2	Einzahlungen a. Investitionsbeiträgen u. ähnl. Entgelten f. Investitionstätigk.	869.000	66.263,23	0	0,00	193.000	193.000	0
6	Summe der Einzahlungen aus Investitionstätigkeit (Summe aus Nummern 1 bis 5)	869.000	66.263,23	0	0,00	193.000	193.000	0
14	Saldo aus Investitionstätigkeit (Saldo aus Nummern 6 und 13)	869.000	66.263,23	0	0,00	193.000	193.000	0

Investition Z-5410-008 Beiträge Torkelhalden Riedheim

Nr.	Investitionsmaßnahmen Einzahlungs- und Auszahlungsarten	Gesamtang. z. Maßnahme -nachrichtl.-	Bisher finanziert	Ermächtigungs übertragungen aus Vorvorj.	Ergebnis 2021	Ansatz 2022	Ansatz 2023	VE
2	Einzahlungen a. Investitionsbeiträgen u. ähnl. Entgelten f. Investitionstätigk.	464.000	204.224,94	0	204.224,94	57.000	57.000	0
6	Summe der Einzahlungen aus Investitionstätigkeit (Summe aus Nummern 1 bis 5)	464.000	204.224,94	0	204.224,94	57.000	57.000	0
14	Saldo aus Investitionstätigkeit (Saldo aus Nummern 6 und 13)	464.000	204.224,94	0	204.224,94	57.000	57.000	0

Investition Z-5410-009 Beiträge Möggenweiler

Nr.	Investitionsmaßnahmen Einzahlungs- und Auszahlungsarten	Gesamtang. z. Maßnahme -nachrichtl.-	Bisher finanziert	Ermächtigungs übertragungen aus Vorvorj.	Ergebnis 2021	Ansatz 2022	Ansatz 2023	VE
2	Einzahlungen a. Investitionsbeiträgen u. ähnl. Entgelten f. Investitionstätigk.	350.000	213.602,60	0	105.231,22	0	0	0
6	Summe der Einzahlungen aus Investitionstätigkeit (Summe aus Nummern 1 bis 5)	350.000	213.602,60	0	105.231,22	0	0	0
14	Saldo aus Investitionstätigkeit (Saldo aus Nummern 6 und 13)	350.000	213.602,60	0	105.231,22	0	0	0

Investition Z-5410-011 Beiträge Klosterörschle

Nr.	Investitionsmaßnahmen Einzahlungs- und Auszahlungsarten	Gesamtang. z. Maßnahme -nachrichtl.-	Bisher finanziert	Ermächtigungs übertragungen aus Vorvorj.	Ergebnis 2021	Ansatz 2022	Ansatz 2023	VE
2	Einzahlungen a. Investitionsbeiträgen u. ähnl. Entgelten f. Investitionstätigk.	1.280.000	0,00	0	0,00	0	0	0
6	Summe der Einzahlungen aus Investitionstätigkeit (Summe aus Nummern 1 bis 5)	1.280.000	0,00	0	0,00	0	0	0
14	Saldo aus Investitionstätigkeit (Saldo aus Nummern 6 und 13)	1.280.000	0,00	0	0,00	0	0	0

Investition Z-5410-012 Zuschuss Festplatz Leimbach

Nr.	Investitionsmaßnahmen Einzahlungs- und Auszahlungsarten	Gesamtang. z. Maßnahme -nachrichtl.-	Bisher finanziert	Ermächtigungs übertragungen aus Vorvorj.	Ergebnis 2021	Ansatz 2022	Ansatz 2023	VE
1	Einzahlungen aus Investitionszuwendungen	320.000	0,00	0	0,00	140.000	140.000	0
6	Summe der Einzahlungen aus Investitionstätigkeit (Summe aus Nummern 1 bis 5)	320.000	0,00	0	0,00	140.000	140.000	0
14	Saldo aus Investitionstätigkeit (Saldo aus Nummern 6 und 13)	320.000	0,00	0	0,00	140.000	140.000	0

Investition Z-5410-013 Zuschuss Latscheplatz/Stadtgraben Kreisell

Nr.	Investitionsmaßnahmen Einzahlungs- und Auszahlungsarten	Gesamtang. z. Maßnahme -nachrichtl.-	Bisher finanziert	Ermächtigungs übertragungen aus Vorvorj.	Ergebnis 2021	Ansatz 2022	Ansatz 2023	VE
1	Einzahlungen aus Investitionszuwendungen	149.000	0,00	0	0,00	69.000	0	0
6	Summe der Einzahlungen aus Investitionstätigkeit (Summe aus Nummern 1 bis 5)	149.000	0,00	0	0,00	69.000	0	0

Haushaltsplan 2023 der Stadt Markdorf


**Einzeldarstellung der Investitionsmaßnahmen
Kostenstelle 541000 Gemeindestraßen**

Stadt Markdorf

Nr.	Investitionsmaßnahmen Einzahlungs- und Auszahlungsarten	Gesamtang. z. Maßnahme -nachrichtl.-	Bisher finanziert	Ermächtigungs übertragungen aus Vorvorj.	Ergebnis 2021	Ansatz 2022	Ansatz 2023	VE
14	Saldo aus Investitionstätigkeit (Saldo aus Nummern 6 und 13)	149.000	0,00	0	0,00	69.000	0	0
Investition Z-5410-016 Zuschuss Neubau Dorfplatz Leimbach								
Nr.	Investitionsmaßnahmen Einzahlungs- und Auszahlungsarten	Gesamtang. z. Maßnahme -nachrichtl.-	Bisher finanziert	Ermächtigungs übertragungen aus Vorvorj.	Ergebnis 2021	Ansatz 2022	Ansatz 2023	VE
1	Einzahlungen aus Investitionszuwendungen	245.000	0,00	0	0,00	0	0	0
6	Summe der Einzahlungen aus Investitionstätigkeit (Summe aus Nummern 1 bis 5)	245.000	0,00	0	0,00	0	0	0
14	Saldo aus Investitionstätigkeit (Saldo aus Nummern 6 und 13)	245.000	0,00	0	0,00	0	0	0
Investition Z-5410-017 Zuschuss Bushaltestellen Umbau barrierefrei								
Nr.	Investitionsmaßnahmen Einzahlungs- und Auszahlungsarten	Gesamtang. z. Maßnahme -nachrichtl.-	Bisher finanziert	Ermächtigungs übertragungen aus Vorvorj.	Ergebnis 2021	Ansatz 2022	Ansatz 2023	VE
1	Einzahlungen aus Investitionszuwendungen	250.000	0,00	0	0,00	0	0	0
6	Summe der Einzahlungen aus Investitionstätigkeit (Summe aus Nummern 1 bis 5)	250.000	0,00	0	0,00	0	0	0
14	Saldo aus Investitionstätigkeit (Saldo aus Nummern 6 und 13)	250.000	0,00	0	0,00	0	0	0

Haushaltsplan 2023 der Stadt Markdorf



**Teilergebnishaushalt einschließlich Finanzplanung
Kostenstelle 541002 Straßenbeleuchtung**

Stadt Markdorf

Nr.	Bezeichnung	Ergebnis 2021	Ansatz 2022	Ansatz 2023	Plan 2024	Plan 2025	Plan 2026
1	Steuern und ähnliche Abgaben	0,00	0	0	0	0	0
2	Zuweisungen und Zuwendungen, Umlagen	0,00	0	0	0	0	0
3	Aufgelöste Investitionszuwendungen und -beiträge	0,00	0	0	0	0	0
4	Sonstige Transfererträge	0,00	0	0	0	0	0
5	Entgelte für öffentliche Leistungen oder Einrichtungen	0,00	0	0	0	0	0
6	Sonstige privatrechtliche Leistungsentgelte	3.843,72	3.500	3.500	3.600	3.800	4.000
7	Kostenerstattungen und Kostenumlagen	0,00	0	0	0	0	0
8	Zinsen und ähnliche Erträge	0,00	0	0	0	0	0
9	Aktiviere Eigenleistungen und Bestandveränderungen	0,00	0	0	0	0	0
10	Sonstige ordentliche Erträge	0,00	0	0	0	0	0
11	Anteilige ordentliche Erträge (Summe aus Nummern 1 bis 10)	3.843,72	3.500	3.500	3.600	3.800	4.000
12	Personalaufwendungen	0,00	0	0	0	0	0
13	Versorgungsaufwendungen	0,00	0	0	0	0	0
14	Aufwendungen für Sach- und Dienstleistungen	-238.795,25	-224.700	-253.000	-261.900	-273.200	-286.000
15	Abschreibungen	0,00	-20.000	-33.500	-39.500	-45.500	-51.500
16	Zinsen und ähnliche Aufwendungen	0,00	0	0	0	0	0
17	Transferaufwendungen	0,00	0	0	0	0	0
18	Sonstige ordentliche Aufwendungen	0,00	0	0	0	0	0
19	Anteilige ordentliche Aufwendungen (Summe aus Nummern 12 bis 18)	-238.795,25	-244.700	-286.500	-301.400	-318.700	-337.500
20	Anteiliges veranschlagtes ordentliches Ergebnis (Summe aus Nummern 11 und 19)	-234.951,53	-241.200	-283.000	-297.800	-314.900	-333.500
21	Erträge aus internen Leistungen	0,00	0	0	0	0	0
22	Aufwendungen für interne Leistungen	-31.747,10	-43.800	-34.287	-35.400	-37.000	-38.800
23	kalkulatorische Kosten	0,00	0	-14.800	-14.700	-14.600	-14.500
24	Veranschlagtes kalkulatorisches Ergebnis (Saldo aus Nummern 21 bis 23)	-31.747,10	-43.800	-49.087	-50.100	-51.600	-53.300
25	Veranschlagter Nettoressourcenbedarf/-überschuss (Summe aus Nummer 20 und 24)	-266.698,63	-285.000	-332.087	-347.900	-366.500	-386.800

Haushaltsplan 2023 der Stadt Markdorf



Teilfinanzhaushalt einschließlich Finanzplanung Kostenstelle 541002 Straßenbeleuchtung

Stadt Markdorf

Nr.	Bezeichnung	Ergebnis 2021	Ansatz 2022	Ansatz 2023	VE	Plan 2024	Plan 2025	Plan 2026
1	Summe der Einzahlungen aus laufender Verwaltungstätigkeit (ohne außerordentliche zahlungswirksame Erträge aus Vermögensveräußerung)	2.073,44	3.500	3.500	0	3.600	3.800	4.000
2	Summe der Auszahlungen aus laufender Verwaltungstätigkeit	-210.762,04	-224.700	-253.000	0	-261.900	-273.200	-286.000
3	Intelligenter Zahlungsmittelüberschuss/-bedarf des Ergebnishaushalts (Saldo aus Nummern 1 und 2)	-208.688,60	-221.200	-249.500	0	-258.300	-269.400	-282.000
4	Einzahlungen aus Investitionszuwendungen	0,00	0	0	0	0	0	0
5	Einzahlungen aus Investitionsbeiträgen und ähnlichen Entgelten für Investitionstätigkeit	0,00	0	0	0	0	0	0
6	Einzahlungen aus der Veräußerung von Sachvermögen	0,00	0	0	0	0	0	0
7	Einzahlungen aus der Veräußerung von Finanzvermögen	0,00	0	0	0	0	0	0
8	Einzahlungen für sonstige Investitionstätigkeit	0,00	0	0	0	0	0	0
9	Einzahlungen aus Investitionstätigkeit (Summe aus Nummern 4 bis 8)	0,00	0	0	0	0	0	0
10	Auszahlungen für den Erwerb von Grundstücken und Gebäuden	0,00	0	0	0	0	0	0
11	Auszahlungen für Baumaßnahmen	-116.747,14	-130.000	-140.000	0	-140.000	-140.000	-140.000
12	Auszahlungen für den Erwerb von beweglichem Sachvermögen	0,00	0	0	0	0	0	0
13	Auszahlungen für den Erwerb von Finanzvermögen	0,00	0	0	0	0	0	0
14	Auszahlungen für Investitionsförderungsmaßnahmen	0,00	0	0	0	0	0	0
15	Auszahlungen für den Erwerb von immateriellen Vermögensgegenständen	0,00	0	0	0	0	0	0
16	Auszahlungen aus Investitionstätigkeit (Summe aus Nummern 10 bis 15)	-116.747,14	-130.000	-140.000	0	-140.000	-140.000	-140.000
17	Intelligenter veranschlagter Finanzierungsmittelüberschuss/-bedarf aus Investitionstätigkeit (Saldo aus Nummern 9 und 16)	-116.747,14	-130.000	-140.000	0	-140.000	-140.000	-140.000
18	Intelligenter veranschlagter Finanzierungsmittel-Saldo aus Nummern 3 und 17)	-325.435,74	-351.200	-389.500	0	-398.300	-409.400	-422.000

Haushaltsplan 2023 der Stadt Markdorf


**Einzeldarstellung der Investitionsmaßnahmen
Kostenstelle 541002 Straßenbeleuchtung**

Stadt Markdorf

Investition T-5410-014 Straßenbeleuchtung

Nr.	Investitionsmaßnahmen Einzahlungs- und Auszahlungsarten	Gesamtang. z. Maßnahme -nachrichtl.-	Bisher finanziert	Ermächtigungs übertragungen aus Vorvorj.	Ergebnis 2021	Ansatz 2022	Ansatz 2023	VE
8	Auszahlungen für Baumaßnahmen	-447.000	-85.640,18	0	-37.671,46	-130.000	0	0
13	Summe der Auszahlungen aus Investitionstätigkeit (Summe aus Nummern 7 bis 12)	-447.000	-85.640,18	0	-37.671,46	-130.000	0	0
14	Saldo aus Investitionstätigkeit (Saldo aus Nummern 6 und 13)	-447.000	-85.640,18	0	-37.671,46	-130.000	0	0
16	Gesamtkosten der Maßnahme (Summe aus Nummern 13 und 15)	-447.000	-85.640,18	0	-37.671,46	-130.000	0	0

Investition T-5410-018 Tiefbau Kreuzgasse Straßenbeleuchtung

Nr.	Investitionsmaßnahmen Einzahlungs- und Auszahlungsarten	Gesamtang. z. Maßnahme -nachrichtl.-	Bisher finanziert	Ermächtigungs übertragungen aus Vorvorj.	Ergebnis 2021	Ansatz 2022	Ansatz 2023	VE
8	Auszahlungen für Baumaßnahmen	0	-91.355,26	0	-9.619,02	0	0	0
13	Summe der Auszahlungen aus Investitionstätigkeit (Summe aus Nummern 7 bis 12)	0	-91.355,26	0	-9.619,02	0	0	0
14	Saldo aus Investitionstätigkeit (Saldo aus Nummern 6 und 13)	0	-91.355,26	0	-9.619,02	0	0	0
16	Gesamtkosten der Maßnahme (Summe aus Nummern 13 und 15)	0	-91.355,26	0	-9.619,02	0	0	0

Investition T-5410-019 Tiefbau Möggenweiler Straßenbeleuchtung

Nr.	Investitionsmaßnahmen Einzahlungs- und Auszahlungsarten	Gesamtang. z. Maßnahme -nachrichtl.-	Bisher finanziert	Ermächtigungs übertragungen aus Vorvorj.	Ergebnis 2021	Ansatz 2022	Ansatz 2023	VE
8	Auszahlungen für Baumaßnahmen	-30.000	-73.742,96	0	-36.052,86	0	0	0
13	Summe der Auszahlungen aus Investitionstätigkeit (Summe aus Nummern 7 bis 12)	-30.000	-73.742,96	0	-36.052,86	0	0	0
14	Saldo aus Investitionstätigkeit (Saldo aus Nummern 6 und 13)	-30.000	-73.742,96	0	-36.052,86	0	0	0
16	Gesamtkosten der Maßnahme (Summe aus Nummern 13 und 15)	-30.000	-73.742,96	0	-36.052,86	0	0	0

Investition T-5410-020 Tiefbau Eisenbahnstraße Straßenbeleuchtung

Nr.	Investitionsmaßnahmen Einzahlungs- und Auszahlungsarten	Gesamtang. z. Maßnahme -nachrichtl.-	Bisher finanziert	Ermächtigungs übertragungen aus Vorvorj.	Ergebnis 2021	Ansatz 2022	Ansatz 2023	VE
8	Auszahlungen für Baumaßnahmen	0	-6.509,64	0	0,00	0	0	0
13	Summe der Auszahlungen aus Investitionstätigkeit (Summe aus Nummern 7 bis 12)	0	-6.509,64	0	0,00	0	0	0
14	Saldo aus Investitionstätigkeit (Saldo aus Nummern 6 und 13)	0	-6.509,64	0	0,00	0	0	0
16	Gesamtkosten der Maßnahme (Summe aus Nummern 13 und 15)	0	-6.509,64	0	0,00	0	0	0

Investition T-5410-022 Tiefbau Torkelhalden Straßenbeleuchtung

Nr.	Investitionsmaßnahmen Einzahlungs- und Auszahlungsarten	Gesamtang. z. Maßnahme -nachrichtl.-	Bisher finanziert	Ermächtigungs übertragungen aus Vorvorj.	Ergebnis 2021	Ansatz 2022	Ansatz 2023	VE
8	Auszahlungen für Baumaßnahmen	0	-26.109,26	0	-25.313,19	0	0	0
13	Summe der Auszahlungen aus Investitionstätigkeit (Summe aus Nummern 7 bis 12)	0	-26.109,26	0	-25.313,19	0	0	0
14	Saldo aus Investitionstätigkeit (Saldo aus Nummern 6 und 13)	0	-26.109,26	0	-25.313,19	0	0	0
16	Gesamtkosten der Maßnahme (Summe aus Nummern 13 und 15)	0	-26.109,26	0	-25.313,19	0	0	0

Investition T-5410-030 Tiefbau Zebrastreifen Eisenbahnstraße

Nr.	Investitionsmaßnahmen Einzahlungs- und Auszahlungsarten	Gesamtang. z. Maßnahme -nachrichtl.-	Bisher finanziert	Ermächtigungs übertragungen aus Vorvorj.	Ergebnis 2021	Ansatz 2022	Ansatz 2023	VE
8	Auszahlungen für Baumaßnahmen	0	-8.090,61	0	-8.090,61	0	0	0

Haushaltsplan 2023 der Stadt Markdorf



**Einzeldarstellung der Investitionsmaßnahmen
Kostenstelle 541002 Straßenbeleuchtung**

Stadt Markdorf

Nr.	Investitionsmaßnahmen Einzahlungs- und Auszahlungsarten	Gesamtang. z. Maßnahme -nachrichtl.-	Bisher finanziert	Ermächtigungs übertragungen aus Vorvorj.	Ergebnis 2021	Ansatz 2022	Ansatz 2023	VE
13	Summe der Auszahlungen aus Investitionstätigkeit (Summe aus Nummern 7 bis 12)	0	-8.090,61	0	-8.090,61	0	0	0
14	Saldo aus Investitionstätigkeit (Saldo aus Nummern 6 und 13)	0	-8.090,61	0	-8.090,61	0	0	0
16	Gesamtkosten der Maßnahme (Summe aus Nummern 13 und 15)	0	-8.090,61	0	-8.090,61	0	0	0

Investition T-5410-035 Weihnachtsbeleuchtung Neuaufbau

Nr.	Investitionsmaßnahmen Einzahlungs- und Auszahlungsarten	Gesamtang. z. Maßnahme -nachrichtl.-	Bisher finanziert	Ermächtigungs übertragungen aus Vorvorj.	Ergebnis 2021	Ansatz 2022	Ansatz 2023	VE
8	Auszahlungen für Baumaßnahmen	-560.000	0,00	0	0,00	0	-140.000	0
13	Summe der Auszahlungen aus Investitionstätigkeit (Summe aus Nummern 7 bis 12)	-560.000	0,00	0	0,00	0	-140.000	0
14	Saldo aus Investitionstätigkeit (Saldo aus Nummern 6 und 13)	-560.000	0,00	0	0,00	0	-140.000	0
16	Gesamtkosten der Maßnahme (Summe aus Nummern 13 und 15)	-560.000	0,00	0	0,00	0	-140.000	0

Haushaltsplan 2023 der Stadt Markdorf



**Teilergebnishaushalt einschließlich Finanzplanung
Kostenstelle 541005 Radwege**

Stadt Markdorf

Nr.	Bezeichnung	Ergebnis 2021	Ansatz 2022	Ansatz 2023	Plan 2024	Plan 2025	Plan 2026
1	Steuern und ähnliche Abgaben	0,00	0	0	0	0	0
2	Zuweisungen und Zuwendungen, Umlagen	0,00	0	0	0	0	0
3	Aufgelöste Investitionszuwendungen und -beiträge	0,00	0	0	0	0	0
4	Sonstige Transfererträge	0,00	0	0	0	0	0
5	Entgelte für öffentliche Leistungen oder Einrichtungen	0,00	0	0	0	0	0
6	Sonstige privatrechtliche Leistungsentgelte	0,00	0	0	0	0	0
7	Kostenerstattungen und Kostenumlagen	0,00	0	0	0	0	0
8	Zinsen und ähnliche Erträge	0,00	0	0	0	0	0
9	Aktivierete Eigenleistungen und Bestandveränderungen	0,00	0	0	0	0	0
10	Sonstige ordentliche Erträge	0,00	0	0	0	0	0
11	Anteilige ordentliche Erträge (Summe aus Nummern 1 bis 10)	0,00	0	0	0	0	0
12	Personalaufwendungen	0,00	0	0	0	0	0
13	Versorgungsaufwendungen	0,00	0	0	0	0	0
14	Aufwendungen für Sach- und Dienstleistungen	0,00	-100.000	-130.000	-134.600	-140.400	-146.900
15	Abschreibungen	0,00	0	0	0	0	0
16	Zinsen und ähnliche Aufwendungen	0,00	0	0	0	0	0
17	Transferaufwendungen	0,00	0	0	0	0	0
18	Sonstige ordentliche Aufwendungen	0,00	0	0	0	0	0
19	Anteilige ordentliche Aufwendungen (Summe aus Nummern 12 bis 18)	0,00	-100.000	-130.000	-134.600	-140.400	-146.900
20	Anteiliges veranschlagtes ordentliches Ergebnis (Summe aus Nummern 11 und 19)	0,00	-100.000	-130.000	-134.600	-140.400	-146.900
21	Erträge aus internen Leistungen	0,00	0	0	0	0	0
22	Aufwendungen für interne Leistungen	0,00	0	0	0	0	0
23	kalkulatorische Kosten	0,00	0	0	0	0	0
24	Veranschlagtes kalkulatorisches Ergebnis (Saldo aus Nummern 21 bis 23)	0,00	0	0	0	0	0
25	Veranschlagter Nettoressourcenbedarf/-überschuss (Summe aus Nummer 20 und 24)	0,00	-100.000	-130.000	-134.600	-140.400	-146.900

Haushaltsplan 2023 der Stadt Markdorf



Teilfinanzhaushalt einschließlich Finanzplanung Kostenstelle 541005 Radwege

Stadt Markdorf

Nr.	Bezeichnung	Ergebnis 2021	Ansatz 2022	Ansatz 2023	VE	Plan 2024	Plan 2025	Plan 2026
1	Summe der Einzahlungen aus laufender Verwaltungstätigkeit (ohne außerordentliche zahlungswirksame Erträge aus Vermögensveräußerung)	0,00	0	0	0	0	0	0
2	Summe der Auszahlungen aus laufender Verwaltungstätigkeit	0,00	-100.000	-130.000	0	-134.600	-140.400	-146.900
3	Intelligenter Zahlungsmittelüberschuss/-bedarf des Ergebnishaushalts (Saldo aus Nummern 1 und 2)	0,00	-100.000	-130.000	0	-134.600	-140.400	-146.900
4	Einzahlungen aus Investitionszuwendungen	0,00	0	0	0	0	0	0
5	Einzahlungen aus Investitionsbeiträgen und ähnlichen Entgelten für Investitionstätigkeit	0,00	0	0	0	0	0	0
6	Einzahlungen aus der Veräußerung von Sachvermögen	0,00	0	0	0	0	0	0
7	Einzahlungen aus der Veräußerung von Finanzvermögen	0,00	0	0	0	0	0	0
8	Einzahlungen für sonstige Investitionstätigkeit	0,00	0	0	0	0	0	0
9	Einzahlungen aus Investitionstätigkeit (Summe aus Nummern 4 bis 8)	0,00	0	0	0	0	0	0
10	Auszahlungen für den Erwerb von Grundstücken und Gebäuden	0,00	0	0	0	0	0	0
11	Auszahlungen für Baumaßnahmen	0,00	-30.000	-30.000	0	-30.000	-30.000	-30.000
12	Auszahlungen für den Erwerb von beweglichem Sachvermögen	0,00	0	0	0	0	0	0
13	Auszahlungen für den Erwerb von Finanzvermögen	0,00	0	0	0	0	0	0
14	Auszahlungen für Investitionsförderungsmaßnahmen	0,00	0	0	0	0	0	0
15	Auszahlungen für den Erwerb von immateriellen Vermögensgegenständen	0,00	0	0	0	0	0	0
16	Auszahlungen aus Investitionstätigkeit (Summe aus Nummern 10 bis 15)	0,00	-30.000	-30.000	0	-30.000	-30.000	-30.000
17	Intelligenter veranschlagter Finanzierungsmittelüberschuss/-bedarf aus Investitionstätigkeit (Saldo aus Nummern 9 und 16)	0,00	-30.000	-30.000	0	-30.000	-30.000	-30.000
18	Intelligenter veranschlagter Finanzierungsmittel-Saldo aus Nummern 3 und 17)	0,00	-130.000	-160.000	0	-164.600	-170.400	-176.900

Investition T-5410-007 Tiefbau Radwegkonzeption

Nr.	Investitionsmaßnahmen Einzahlungs- und Auszahlungsarten	Gesamtang. z. Maßnahme -nachrichtl.-	Bisher finanziert	Ermächtigungs übertragungen aus Vorvorj.	Ergebnis 2021	Ansatz 2022	Ansatz 2023	VE
8	Auszahlungen für Baumaßnahmen	-150.000	0,00	0	0,00	-30.000	-30.000	0
13	Summe der Auszahlungen aus Investitionstätigkeit (Summe aus Nummern 7 bis 12)	-150.000	0,00	0	0,00	-30.000	-30.000	0
14	Saldo aus Investitionstätigkeit (Saldo aus Nummern 6 und 13)	-150.000	0,00	0	0,00	-30.000	-30.000	0
16	Gesamtkosten der Maßnahme (Summe aus Nummern 13 und 15)	-150.000	0,00	0	0,00	-30.000	-30.000	0

Teilhaushalt 5	Bauen und Umwelt
Produktgruppe	54.50 Straßenreinigung und Winterdienst
Produkt	54500100 Straßenreinigung

Kurzbeschreibung

- Beseitigung von Schmutz, Abfall und Wildwuchs nach eigenverantwortlich erstellten Reinigungsplänen auf Fahrbahnen, Gehwegen, Radwegen, öffentlichen und privaten Plätzen einschl. Fußgängerzonen;
- Beseitigung von Laub;
- Aufstellen und Leeren von öffentlichen Abfallbehältern;
- Lokale Sonderleistungen, z. B. Ölspurbeseitigung, Hundekotbeseitigung, Reinigung nach Messen, Märkten, Straßenfesten, Veranstaltungen;
- Konzeptionelle Arbeit und Öffentlichkeitsarbeit

Allgemeine Ziele:

- Gewährleistung der Verkehrssicherheit
- Gewährleistung eines sauberen Erscheinungsbildes
- Aufrechterhaltung der Ortshygiene

Teilhaushalt 5	Bauen und Umwelt
Produktgruppe	54.50 Straßenreinigung und Winterdienst
Produkt	54500200 Winterdienst

Kurzbeschreibung

- Räumen und Streuen nach eigenverantwortlich erstellten Winterdienstplänen auf Fahrbahnen, Gehwegen, Radwegen, öffentlichen und privaten Plätzen einschl. Fußgängerzonen
- Konzeptionelle Arbeit und Öffentlichkeitsarbeit

Allgemeine Ziele:

- Gewährleistung der Verkehrssicherheit (unter Berücksichtigung der örtlich gewachsenen Strukturen und gesetzlichen Rahmenbedingungen)

Haushaltsplan 2023 der Stadt Markdorf



**Teilergebnishaushalt einschließlich Finanzplanung
Produktgruppe 5450 Straßenreinigung und Winterdienst - [THH 5]**

Stadt Markdorf

Nr.	Bezeichnung	Ergebnis 2021	Ansatz 2022	Ansatz 2023	Plan 2024	Plan 2025	Plan 2026
1	Steuern und ähnliche Abgaben	0,00	0	0	0	0	0
2	Zuweisungen und Zuwendungen, Umlagen	0,00	0	0	0	0	0
3	Aufgelöste Investitionszuwendungen und -beiträge	0,00	0	0	0	0	0
4	Sonstige Transfererträge	0,00	0	0	0	0	0
5	Entgelte für öffentliche Leistungen oder Einrichtungen	0,00	0	0	0	0	0
6	Sonstige privatrechtliche Leistungsentgelte	473,03	4.200	4.200	4.300	4.500	4.700
7	Kostenerstattungen und Kostenumlagen	0,00	15.300	0	0	0	0
8	Zinsen und ähnliche Erträge	0,00	0	0	0	0	0
9	Aktivierete Eigenleistungen und Bestandveränderungen	0,00	0	0	0	0	0
10	Sonstige ordentliche Erträge	0,00	0	0	0	0	0
11	Anteilige ordentliche Erträge (Summe aus Nummern 1 bis 10)	473,03	19.500	4.200	4.300	4.500	4.700
12	Personalaufwendungen	0,00	0	0	0	0	0
13	Versorgungsaufwendungen	0,00	0	0	0	0	0
14	Aufwendungen für Sach- und Dienstleistungen	-155.589,45	-173.400	-173.950	-181.600	-187.900	-196.600
15	Abschreibungen	0,00	-15.500	-15.500	-15.500	-15.500	-15.500
16	Zinsen und ähnliche Aufwendungen	0,00	0	0	0	0	0
17	Transferaufwendungen	0,00	0	0	0	0	0
18	Sonstige ordentliche Aufwendungen	-99,71	0	-8.000	-8.300	-8.600	-9.000
19	Anteilige ordentliche Aufwendungen (Summe aus Nummern 12 bis 18)	-155.689,16	-188.900	-197.450	-205.400	-212.000	-221.100
20	Anteiliges veranschlagtes ordentliches Ergebnis (Summe aus Nummern 11 und 19)	-155.216,13	-169.400	-193.250	-201.100	-207.500	-216.400
21	Erträge aus internen Leistungen	0,00	0	0	0	0	0
22	Aufwendungen für interne Leistungen	-314.449,41	-222.000	-339.605	-351.500	-366.800	-383.700
23	kalkulatorische Kosten	0,00	0	0	0	0	0
24	Veranschlagtes kalkulatorisches Ergebnis (Saldo aus Nummern 21 bis 23)	-314.449,41	-222.000	-339.605	-351.500	-366.800	-383.700
25	Veranschlagter Nettoressourcenbedarf/-überschuss (Summe aus Nummer 20 und 24)	-469.665,54	-391.400	-532.855	-552.600	-574.300	-600.100

Erläuterungen

Erläuterung zu 5450

**Zu Position:
Sachkonto 4271503**

Winterdienst 76.500 €

Erläuterung zu 5450

**Zu Position:
Sachkonto 4271505**

Kehrmaschine 66.000 €

Haushaltsplan 2023 der Stadt Markdorf



Teilfinanzhaushalt einschließlich Finanzplanung Produktgruppe 5450 Straßenreinigung und Winterdienst - [THH 5]

Stadt Markdorf

Nr.	Bezeichnung	Ergebnis 2021	Ansatz 2022	Ansatz 2023	VE	Plan 2024	Plan 2025	Plan 2026
1	Summe der Einzahlungen aus laufender Verwaltungstätigkeit (ohne außerordentliche zahlungswirksame Erträge aus Vermögensveräußerung)	473,03	19.500	4.200	0	4.300	4.500	4.700
2	Summe der Auszahlungen aus laufender Verwaltungstätigkeit	-158.989,84	-173.400	-181.950	0	-189.900	-196.500	-205.600
3	Intelligenter Zahlungsmittelüberschuss/-bedarf des Ergebnishaushalts (Saldo aus Nummern 1 und 2)	-158.516,81	-153.900	-177.750	0	-185.600	-192.000	-200.900
4	Einzahlungen aus Investitionszuwendungen	0,00	0	0	0	0	0	0
5	Einzahlungen aus Investitionsbeiträgen und ähnlichen Entgelten für Investitionstätigkeit	0,00	0	0	0	0	0	0
6	Einzahlungen aus der Veräußerung von Sachvermögen	0,00	0	0	0	0	0	0
7	Einzahlungen aus der Veräußerung von Finanzvermögen	0,00	0	0	0	0	0	0
8	Einzahlungen für sonstige Investitionstätigkeit	0,00	0	0	0	0	0	0
9	Einzahlungen aus Investitionstätigkeit (Summe aus Nummern 4 bis 8)	0,00	0	0	0	0	0	0
10	Auszahlungen für den Erwerb von Grundstücken und Gebäuden	0,00	0	0	0	0	0	0
11	Auszahlungen für Baumaßnahmen	0,00	0	0	0	0	0	0
12	Auszahlungen für den Erwerb von beweglichem Sachvermögen	0,00	-1.000	-1.000	0	-1.000	-1.000	-1.000
13	Auszahlungen für den Erwerb von Finanzvermögen	0,00	0	0	0	0	0	0
14	Auszahlungen für Investitionsförderungsmaßnahmen	0,00	0	0	0	0	0	0
15	Auszahlungen für den Erwerb von immateriellen Vermögensgegenständen	0,00	0	0	0	0	0	0
16	Auszahlungen aus Investitionstätigkeit (Summe aus Nummern 10 bis 15)	0,00	-1.000	-1.000	0	-1.000	-1.000	-1.000
17	Intelligenter veranschlagter Finanzierungsmittelüberschuss/-bedarf aus Investitionstätigkeit (Saldo aus Nummern 9 und 16)	0,00	-1.000	-1.000	0	-1.000	-1.000	-1.000
18	Intelligenter veranschlagter Finanzierungsmittel-Saldo aus Nummern 3 und 17)	-158.516,81	-154.900	-178.750	0	-186.600	-193.000	-201.900

**Einzeldarstellung der Investitionsmaßnahmen
Produktgruppe 5450 Straßenreinigung und Winterdienst - [THH 5]**

Stadt Markdorf

Investition B-5450-001 Erwerb bewegl. Vermögen Straßenreinigung

Nr.	Investitionsmaßnahmen Einzahlungs- und Auszahlungsarten	Gesamtang. z. Maßnahme -nachrichtl.-	Bisher finanziert	Ermächtigungs übertragungen aus Vorvorj.	Ergebnis 2021	Ansatz 2022	Ansatz 2023	VE
9	Auszahlungen für den Erwerb von beweglichem Sachvermögen	-16.000	0,00	0	0,00	-1.000	-1.000	0
13	Summe der Auszahlungen aus Investitionstätigkeit (Summe aus Nummern 7 bis 12)	-16.000	0,00	0	0,00	-1.000	-1.000	0
14	Saldo aus Investitionstätigkeit (Saldo aus Nummern 6 und 13)	-16.000	0,00	0	0,00	-1.000	-1.000	0
16	Gesamtkosten der Maßnahme (Summe aus Nummern 13 und 15)	-16.000	0,00	0	0,00	-1.000	-1.000	0

Teilhaushalt 5	Bauen und Umwelt
Produktgruppe	54.60 Parkierungseinrichtungen
Produkt	54600100 Parkhäuser/Tiefgaragen

Kurzbeschreibung

- Bereitstellung, Unterhaltung, Instandhaltung und Betrieb der Ausstattung von Parkhäusern und Tiefgaragen einschl. deren bauwerksspezifischer Ausstattung
- Hierzu gehören auch die Parkflächen, sofern sie nicht anderweitig z. B. als Bestandteil der öffentlichen Straßen zugeordnet sind

Allgemeine Ziele:

- Bereitstellung ausreichender Kurzzeitparkplätze

Das Parkhaus Poststraße (Kostenstelle 546001) sowie die Tiefgarage Bischofschloss (Kostenstelle 546002) sind laut Ingenieurgutachten in einem äußerst desolaten Zustand und mussten kurzfristig zumindest instandgesetzt werden, da andernfalls eine vorübergehende Schließung der Objekte gedroht hätte. Für eine mittelfristige, umfassende Lösung wurden zunächst verschiedene Optionen diskutiert. Diese reichten von umfangreichen Sanierungsmaßnahmen bis hin zum Abriss und anschließenden Neubau. Im Finanzplanungszeitraum und darüber hinaus sind bereits Millionenbeträge für die Optionen veranschlagt.

Teilhaushalt 5	Bauen und Umwelt
Produktgruppe	54.60 Parkierungseinrichtungen
Produkt	54600200 Parkplätze

Kurzbeschreibung

- Bereitstellung, Unterhaltung, Instandhaltung und Betrieb der Ausstattung von Parkplätzen

Allgemeine Ziele:

- Bereitstellung ausreichender Kurzzeitparkplätze

Westlich des Bahnhofs hat die Stadt die Grünfläche neben den Bahngleisen gepachtet. Dort entstanden Anfang 2020 weitere Parkplätze um den Bedarf der Bevölkerung und der Pendler zu decken. Zusätzlich wurden auf dem Gelände zehn abschließbare Fahrradboxen aufgestellt, die angemietet werden können.

Haushaltsplan 2023 der Stadt Markdorf



**Teilergebnishaushalt einschließlich Finanzplanung
Produktgruppe 5460 Parkierungseinrichtungen - [THH 5]**

Stadt Markdorf

Nr.	Bezeichnung	Ergebnis 2021	Ansatz 2022	Ansatz 2023	Plan 2024	Plan 2025	Plan 2026
1	Steuern und ähnliche Abgaben	0,00	0	0	0	0	0
2	Zuweisungen und Zuwendungen, Umlagen	0,00	0	0	0	0	0
3	Aufgelöste Investitionszuwendungen und -beiträge	0,00	0	0	0	0	0
4	Sonstige Transfererträge	0,00	0	0	0	0	0
5	Entgelte für öffentliche Leistungen oder Einrichtungen	0,00	0	0	0	0	0
6	Sonstige privatrechtliche Leistungsentgelte	3.565,07	1.100	3.400	3.500	3.700	3.900
7	Kostenerstattungen und Kostenumlagen	1.250,00	0	0	0	0	0
8	Zinsen und ähnliche Erträge	0,00	0	0	0	0	0
9	Aktiviert Eigenleistungen und Bestandveränderungen	0,00	0	0	0	0	0
10	Sonstige ordentliche Erträge	0,00	0	0	0	0	0
11	Anteilige ordentliche Erträge (Summe aus Nummern 1 bis 10)	4.815,07	1.100	3.400	3.500	3.700	3.900
12	Personalaufwendungen	0,00	0	0	0	0	0
13	Versorgungsaufwendungen	0,00	0	0	0	0	0
14	Aufwendungen für Sach- und Dienstleistungen	-63.548,76	-71.100	-76.350	-78.900	-82.300	-86.600
15	Abschreibungen	0,00	-24.600	-89.000	-141.900	-141.900	-141.900
16	Zinsen und ähnliche Aufwendungen	0,00	0	0	0	0	0
17	Transferaufwendungen	0,00	0	0	0	0	0
18	Sonstige ordentliche Aufwendungen	-1.135,88	0	0	0	0	0
19	Anteilige ordentliche Aufwendungen (Summe aus Nummern 12 bis 18)	-64.684,64	-95.700	-165.350	-220.800	-224.200	-228.500
20	Anteiliges veranschlagtes ordentliches Ergebnis (Summe aus Nummern 11 und 19)	-59.869,57	-94.600	-161.950	-217.300	-220.500	-224.600
21	Erträge aus internen Leistungen	0,00	0	0	0	0	0
22	Aufwendungen für interne Leistungen	-34.069,89	-20.400	-36.780	-38.100	-39.700	-41.600
23	kalkulatorische Kosten	0,00	0	-14.600	-74.500	-72.200	-70.000
24	Veranschlagtes kalkulatorisches Ergebnis (Saldo aus Nummern 21 bis 23)	-34.069,89	-20.400	-51.380	-112.600	-111.900	-111.600
25	Veranschlagter Nettoressourcenbedarf/-überschuss (Summe aus Nummer 20 und 24)	-93.939,46	-115.000	-213.330	-329.900	-332.400	-336.200

Haushaltsplan 2023 der Stadt Markdorf



Teilfinanzhaushalt einschließlich Finanzplanung Produktgruppe 5460 Parkierungseinrichtungen - [THH 5]

Stadt Markdorf

Nr.	Bezeichnung	Ergebnis 2021	Ansatz 2022	Ansatz 2023	VE	Plan 2024	Plan 2025	Plan 2026
1	Summe der Einzahlungen aus laufender Verwaltungstätigkeit (ohne außerordentliche zahlungswirksame Erträge aus Vermögensveräußerung)	4.814,87	1.100	3.400	0	3.500	3.700	3.900
2	Summe der Auszahlungen aus laufender Verwaltungstätigkeit	-43.827,96	-71.100	-76.350	0	-78.900	-82.300	-86.600
3	Intelligenter Zahlungsmittelüberschuss/-bedarf des Ergebnishaushalts (Saldo aus Nummern 1 und 2)	-39.013,09	-70.000	-72.950	0	-75.400	-78.600	-82.700
4	Einzahlungen aus Investitionszuwendungen	0,00	0	0	0	0	0	0
5	Einzahlungen aus Investitionsbeiträgen und ähnlichen Entgelten für Investitionstätigkeit	0,00	0	0	0	0	0	0
6	Einzahlungen aus der Veräußerung von Sachvermögen	0,00	0	0	0	0	0	0
7	Einzahlungen aus der Veräußerung von Finanzvermögen	0,00	0	0	0	0	0	0
8	Einzahlungen für sonstige Investitionstätigkeit	0,00	0	0	0	0	0	0
9	Einzahlungen aus Investitionstätigkeit (Summe aus Nummern 4 bis 8)	0,00	0	0	0	0	0	0
10	Auszahlungen für den Erwerb von Grundstücken und Gebäuden	0,00	0	0	0	0	0	0
11	Auszahlungen für Baumaßnahmen	-15.273,97	-450.000	-340.000	0	-1.500.000	0	0
12	Auszahlungen für den Erwerb von beweglichem Sachvermögen	0,00	0	0	0	0	0	0
13	Auszahlungen für den Erwerb von Finanzvermögen	0,00	0	0	0	0	0	0
14	Auszahlungen für Investitionsförderungsmaßnahmen	0,00	0	0	0	0	0	0
15	Auszahlungen für den Erwerb von immateriellen Vermögensgegenständen	0,00	0	0	0	0	0	0
16	Auszahlungen aus Investitionstätigkeit (Summe aus Nummern 10 bis 15)	-15.273,97	-450.000	-340.000	0	-1.500.000	0	0
17	Intelligenter veranschlagter Finanzierungsmittelüberschuss/-bedarf aus Investitionstätigkeit (Saldo aus Nummern 9 und 16)	-15.273,97	-450.000	-340.000	0	-1.500.000	0	0
18	Intelligenter veranschlagter Finanzierungsmittel-Saldo aus Nummern 3 und 17)	-54.287,06	-520.000	-412.950	0	-1.575.400	-78.600	-82.700

Haushaltsplan 2023 der Stadt Markdorf



**Teilergebnishaushalt einschließlich Finanzplanung
Kostenstelle 546000 sonstige Parkplätze**

Stadt Markdorf

Nr.	Bezeichnung	Ergebnis 2021	Ansatz 2022	Ansatz 2023	Plan 2024	Plan 2025	Plan 2026
1	Steuern und ähnliche Abgaben	0,00	0	0	0	0	0
2	Zuweisungen und Zuwendungen, Umlagen	0,00	0	0	0	0	0
3	Aufgelöste Investitionszuwendungen und -beiträge	0,00	0	0	0	0	0
4	Sonstige Transfererträge	0,00	0	0	0	0	0
5	Entgelte für öffentliche Leistungen oder Einrichtungen	0,00	0	0	0	0	0
6	Sonstige privatrechtliche Leistungsentgelte	2.816,16	1.500	3.500	3.700	3.800	4.000
7	Kostenerstattungen und Kostenumlagen	0,00	0	0	0	0	0
8	Zinsen und ähnliche Erträge	0,00	0	0	0	0	0
9	Aktivierete Eigenleistungen und Bestandveränderungen	0,00	0	0	0	0	0
10	Sonstige ordentliche Erträge	0,00	0	0	0	0	0
11	Anteilige ordentliche Erträge (Summe aus Nummern 1 bis 10)	2.816,16	1.500	3.500	3.700	3.800	4.000
12	Personalaufwendungen	0,00	0	0	0	0	0
13	Versorgungsaufwendungen	0,00	0	0	0	0	0
14	Aufwendungen für Sach- und Dienstleistungen	-1.703,35	-3.000	-3.000	-3.100	-3.200	-3.400
15	Abschreibungen	0,00	-2.500	-12.200	-12.200	-12.200	-12.200
16	Zinsen und ähnliche Aufwendungen	0,00	0	0	0	0	0
17	Transferaufwendungen	0,00	0	0	0	0	0
18	Sonstige ordentliche Aufwendungen	0,00	0	0	0	0	0
19	Anteilige ordentliche Aufwendungen (Summe aus Nummern 12 bis 18)	-1.703,35	-5.500	-15.200	-15.300	-15.400	-15.600
20	Anteiliges veranschlagtes ordentliches Ergebnis (Summe aus Nummern 11 und 19)	1.112,81	-4.000	-11.700	-11.600	-11.600	-11.600
21	Erträge aus internen Leistungen	0,00	0	0	0	0	0
22	Aufwendungen für interne Leistungen	-626,00	-500	-676	-700	-700	-800
23	kalkulatorische Kosten	0,00	0	-1.200	-1.100	-1.000	-900
24	Veranschlagtes kalkulatorisches Ergebnis (Saldo aus Nummern 21 bis 23)	-626,00	-500	-1.876	-1.800	-1.700	-1.700
25	Veranschlagter Nettoressourcenbedarf/-überschuss (Summe aus Nummer 20 und 24)	486,81	-4.500	-13.576	-13.400	-13.300	-13.300

Haushaltsplan 2023 der Stadt Markdorf



Teilfinanzhaushalt einschließlich Finanzplanung Kostenstelle 546000 sonstige Parkplätze

Stadt Markdorf

Nr.	Bezeichnung	Ergebnis 2021	Ansatz 2022	Ansatz 2023	VE	Plan 2024	Plan 2025	Plan 2026
1	Summe der Einzahlungen aus laufender Verwaltungstätigkeit (ohne außerordentliche zahlungswirksame Erträge aus Vermögensveräußerung)	2.816,16	1.500	3.500	0	3.700	3.800	4.000
2	Summe der Auszahlungen aus laufender Verwaltungstätigkeit	-437,82	-3.000	-3.000	0	-3.100	-3.200	-3.400
3	Intelligenter Zahlungsmittelüberschuss/-bedarf des Ergebnishaushalts (Saldo aus Nummern 1 und 2)	2.378,34	-1.500	500	0	600	600	600
4	Einzahlungen aus Investitionszuwendungen	0,00	0	0	0	0	0	0
5	Einzahlungen aus Investitionsbeiträgen und ähnlichen Entgelten für Investitionstätigkeit	0,00	0	0	0	0	0	0
6	Einzahlungen aus der Veräußerung von Sachvermögen	0,00	0	0	0	0	0	0
7	Einzahlungen aus der Veräußerung von Finanzvermögen	0,00	0	0	0	0	0	0
8	Einzahlungen für sonstige Investitionstätigkeit	0,00	0	0	0	0	0	0
9	Einzahlungen aus Investitionstätigkeit (Summe aus Nummern 4 bis 8)	0,00	0	0	0	0	0	0
10	Auszahlungen für den Erwerb von Grundstücken und Gebäuden	0,00	0	0	0	0	0	0
11	Auszahlungen für Baumaßnahmen	0,00	0	0	0	0	0	0
12	Auszahlungen für den Erwerb von beweglichem Sachvermögen	0,00	0	0	0	0	0	0
13	Auszahlungen für den Erwerb von Finanzvermögen	0,00	0	0	0	0	0	0
14	Auszahlungen für Investitionsförderungsmaßnahmen	0,00	0	0	0	0	0	0
15	Auszahlungen für den Erwerb von immateriellen Vermögensgegenständen	0,00	0	0	0	0	0	0
16	Auszahlungen aus Investitionstätigkeit (Summe aus Nummern 10 bis 15)	0,00	0	0	0	0	0	0
17	Intelligenter veranschlagter Finanzierungsmittelüberschuss/-bedarf aus Investitionstätigkeit (Saldo aus Nummern 9 und 16)	0,00	0	0	0	0	0	0
18	Intelligenter veranschlagter Finanzierungsmittel-Saldo aus Nummern 3 und 17)	2.378,34	-1.500	500	0	600	600	600

**Einzeldarstellung der Investitionsmaßnahmen
 Kostenstelle 546000 sonstige Parkplätze**

Stadt Markdorf

Investition T-5460-005 Tiefbau Parkplätze allgemein

Nr.	Investitionsmaßnahmen Einzahlungs- und Auszahlungsarten	Gesamtang. z. Maßnahme -nachrichtl.-	Bisher finanziert	Ermächtigungs übertragungen aus Vorvorj.	Ergebnis 2021	Ansatz 2022	Ansatz 2023	VE
9	Auszahlungen für den Erwerb von beweglichem Sachvermögen	0	-38.429,60	0	0,00	0	0	0
13	Summe der Auszahlungen aus Investitionstätigkeit (Summe aus Nummern 7 bis 12)	0	-38.429,60	0	0,00	0	0	0
14	Saldo aus Investitionstätigkeit (Saldo aus Nummern 6 und 13)	0	-38.429,60	0	0,00	0	0	0
16	Gesamtkosten der Maßnahme (Summe aus Nummern 13 und 15)	0	-38.429,60	0	0,00	0	0	0

Haushaltsplan 2023 der Stadt Markdorf



**Teilergebnishaushalt einschließlich Finanzplanung
Kostenstelle 546001 Parkhaus Poststraße**

Stadt Markdorf

Nr.	Bezeichnung	Ergebnis 2021	Ansatz 2022	Ansatz 2023	Plan 2024	Plan 2025	Plan 2026
1	Steuern und ähnliche Abgaben	0,00	0	0	0	0	0
2	Zuweisungen und Zuwendungen, Umlagen	0,00	0	0	0	0	0
3	Aufgelöste Investitionszuwendungen und -beiträge	0,00	0	0	0	0	0
4	Sonstige Transfererträge	0,00	0	0	0	0	0
5	Entgelte für öffentliche Leistungen oder Einrichtungen	0,00	0	0	0	0	0
6	Sonstige privatrechtliche Leistungsentgelte	286,80	400	400	400	400	500
7	Kostenerstattungen und Kostenumlagen	1.250,00	0	0	0	0	0
8	Zinsen und ähnliche Erträge	0,00	0	0	0	0	0
9	Aktiviere Eigenleistungen und Bestandveränderungen	0,00	0	0	0	0	0
10	Sonstige ordentliche Erträge	0,00	0	0	0	0	0
11	Anteilige ordentliche Erträge (Summe aus Nummern 1 bis 10)	1.536,80	400	400	400	400	500
12	Personalaufwendungen	0,00	0	0	0	0	0
13	Versorgungsaufwendungen	0,00	0	0	0	0	0
14	Aufwendungen für Sach- und Dienstleistungen	-11.060,37	-12.700	-14.700	-15.200	-15.800	-16.600
15	Abschreibungen	0,00	0	-17.600	-17.600	-17.600	-17.600
16	Zinsen und ähnliche Aufwendungen	0,00	0	0	0	0	0
17	Transferaufwendungen	0,00	0	0	0	0	0
18	Sonstige ordentliche Aufwendungen	-1.135,88	0	0	0	0	0
19	Anteilige ordentliche Aufwendungen (Summe aus Nummern 12 bis 18)	-12.196,25	-12.700	-32.300	-32.800	-33.400	-34.200
20	Anteiliges veranschlagtes ordentliches Ergebnis (Summe aus Nummern 11 und 19)	-10.659,45	-12.300	-31.900	-32.400	-33.000	-33.700
21	Erträge aus internen Leistungen	0,00	0	0	0	0	0
22	Aufwendungen für interne Leistungen	-14.310,38	-5.500	-15.455	-16.000	-16.700	-17.400
23	kalkulatorische Kosten	0,00	0	0	0	0	0
24	Veranschlagtes kalkulatorisches Ergebnis (Saldo aus Nummern 21 bis 23)	-14.310,38	-5.500	-15.455	-16.000	-16.700	-17.400
25	Veranschlagter Nettoressourcenbedarf/-überschuss (Summe aus Nummer 20 und 24)	-24.969,83	-17.800	-47.355	-48.400	-49.700	-51.100

Haushaltsplan 2023 der Stadt Markdorf



Teilfinanzhaushalt einschließlich Finanzplanung Kostenstelle 546001 Parkhaus Poststraße

Stadt Markdorf

Nr.	Bezeichnung	Ergebnis 2021	Ansatz 2022	Ansatz 2023	VE	Plan 2024	Plan 2025	Plan 2026
1	Summe der Einzahlungen aus laufender Verwaltungstätigkeit (ohne außerordentliche zahlungswirksame Erträge aus Vermögensveräußerung)	1.536,60	400	400	0	400	400	500
2	Summe der Auszahlungen aus laufender Verwaltungstätigkeit	-11.496,47	-12.700	-14.700	0	-15.200	-15.800	-16.600
3	Intelligenter Zahlungsmittelüberschuss/-bedarf des Ergebnishaushalts (Saldo aus Nummern 1 und 2)	-9.959,87	-12.300	-14.300	0	-14.800	-15.400	-16.100
4	Einzahlungen aus Investitionszuwendungen	0,00	0	0	0	0	0	0
5	Einzahlungen aus Investitionsbeiträgen und ähnlichen Entgelten für Investitionstätigkeit	0,00	0	0	0	0	0	0
6	Einzahlungen aus der Veräußerung von Sachvermögen	0,00	0	0	0	0	0	0
7	Einzahlungen aus der Veräußerung von Finanzvermögen	0,00	0	0	0	0	0	0
8	Einzahlungen für sonstige Investitionstätigkeit	0,00	0	0	0	0	0	0
9	Einzahlungen aus Investitionstätigkeit (Summe aus Nummern 4 bis 8)	0,00	0	0	0	0	0	0
10	Auszahlungen für den Erwerb von Grundstücken und Gebäuden	0,00	0	0	0	0	0	0
11	Auszahlungen für Baumaßnahmen	0,00	-100.000	-40.000	0	0	0	0
12	Auszahlungen für den Erwerb von beweglichem Sachvermögen	0,00	0	0	0	0	0	0
13	Auszahlungen für den Erwerb von Finanzvermögen	0,00	0	0	0	0	0	0
14	Auszahlungen für Investitionsförderungsmaßnahmen	0,00	0	0	0	0	0	0
15	Auszahlungen für den Erwerb von immateriellen Vermögensgegenständen	0,00	0	0	0	0	0	0
16	Auszahlungen aus Investitionstätigkeit (Summe aus Nummern 10 bis 15)	0,00	-100.000	-40.000	0	0	0	0
17	Intelligenter veranschlagter Finanzierungsmittelüberschuss/-bedarf aus Investitionstätigkeit (Saldo aus Nummern 9 und 16)	0,00	-100.000	-40.000	0	0	0	0
18	Intelligenter veranschlagter Finanzierungsmittel-(Saldo aus Nummern 3 und 17)	-9.959,87	-112.300	-54.300	0	-14.800	-15.400	-16.100

Investition H-5460-002 Konzeption und Umsetzung Parkhaus Poststraße

Nr.	Investitionsmaßnahmen Einzahlungs- und Auszahlungsarten	Gesamtang. z. Maßnahme -nachrichtl.-	Bisher finanziert	Ermächtigungs übertragungen aus Vorvorj.	Ergebnis 2021	Ansatz 2022	Ansatz 2023	VE
8	Auszahlungen für Baumaßnahmen	-1.540.000	-4.861,90	0	0,00	-100.000	-40.000	0
13	Summe der Auszahlungen aus Investitionstätigkeit (Summe aus Nummern 7 bis 12)	-1.540.000	-4.861,90	0	0,00	-100.000	-40.000	0
14	Saldo aus Investitionstätigkeit (Saldo aus Nummern 6 und 13)	-1.540.000	-4.861,90	0	0,00	-100.000	-40.000	0
16	Gesamtkosten der Maßnahme (Summe aus Nummern 13 und 15)	-1.540.000	-4.861,90	0	0,00	-100.000	-40.000	0

Haushaltsplan 2023 der Stadt Markdorf



**Teilergebnishaushalt einschließlich Finanzplanung
Kostenstelle 546002 Tiefgarage Bischofsschloss**

Stadt Markdorf

Nr.	Bezeichnung	Ergebnis 2021	Ansatz 2022	Ansatz 2023	Plan 2024	Plan 2025	Plan 2026
1	Steuern und ähnliche Abgaben	0,00	0	0	0	0	0
2	Zuweisungen und Zuwendungen, Umlagen	0,00	0	0	0	0	0
3	Aufgelöste Investitionszuwendungen und -beiträge	0,00	0	0	0	0	0
4	Sonstige Transfererträge	0,00	0	0	0	0	0
5	Entgelte für öffentliche Leistungen oder Einrichtungen	0,00	0	0	0	0	0
6	Sonstige privatrechtliche Leistungsentgelte	0,00	0	0	0	0	0
7	Kostenerstattungen und Kostenumlagen	0,00	0	0	0	0	0
8	Zinsen und ähnliche Erträge	0,00	0	0	0	0	0
9	Aktiviere Eigenleistungen und Bestandveränderungen	0,00	0	0	0	0	0
10	Sonstige ordentliche Erträge	0,00	0	0	0	0	0
11	Anteilige ordentliche Erträge (Summe aus Nummern 1 bis 10)	0,00	0	0	0	0	0
12	Personalaufwendungen	0,00	0	0	0	0	0
13	Versorgungsaufwendungen	0,00	0	0	0	0	0
14	Aufwendungen für Sach- und Dienstleistungen	-14.591,35	-20.900	-23.400	-24.200	-25.200	-26.500
15	Abschreibungen	0,00	0	-17.600	-17.600	-17.600	-17.600
16	Zinsen und ähnliche Aufwendungen	0,00	0	0	0	0	0
17	Transferaufwendungen	0,00	0	0	0	0	0
18	Sonstige ordentliche Aufwendungen	0,00	0	0	0	0	0
19	Anteilige ordentliche Aufwendungen (Summe aus Nummern 12 bis 18)	-14.591,35	-20.900	-41.000	-41.800	-42.800	-44.100
20	Anteiliges veranschlagtes ordentliches Ergebnis (Summe aus Nummern 11 und 19)	-14.591,35	-20.900	-41.000	-41.800	-42.800	-44.100
21	Erträge aus internen Leistungen	0,00	0	0	0	0	0
22	Aufwendungen für interne Leistungen	-13.421,46	-8.600	-14.479	-15.000	-15.600	-16.400
23	kalkulatorische Kosten	0,00	0	-700	-700	-700	-700
24	Veranschlagtes kalkulatorisches Ergebnis (Saldo aus Nummern 21 bis 23)	-13.421,46	-8.600	-15.179	-15.700	-16.300	-17.100
25	Veranschlagter Nettoressourcenbedarf/-überschuss (Summe aus Nummer 20 und 24)	-28.012,81	-29.500	-56.179	-57.500	-59.100	-61.200

Haushaltsplan 2023 der Stadt Markdorf



Teilfinanzhaushalt einschließlich Finanzplanung Kostenstelle 546002 Tiefgarage Bischofsschloss

Stadt Markdorf

Nr.	Bezeichnung	Ergebnis 2021	Ansatz 2022	Ansatz 2023	VE	Plan 2024	Plan 2025	Plan 2026
1	Summe der Einzahlungen aus laufender Verwaltungstätigkeit (ohne außerordentliche zahlungswirksame Erträge aus Vermögensveräußerung)	0,00	0	0	0	0	0	0
2	Summe der Auszahlungen aus laufender Verwaltungstätigkeit	-13.700,74	-20.900	-23.400	0	-24.200	-25.200	-26.500
3	Intelligenter Zahlungsmittelüberschuss/-bedarf des Ergebnishaushalts (Saldo aus Nummern 1 und 2)	-13.700,74	-20.900	-23.400	0	-24.200	-25.200	-26.500
4	Einzahlungen aus Investitionszuwendungen	0,00	0	0	0	0	0	0
5	Einzahlungen aus Investitionsbeiträgen und ähnlichen Entgelten für Investitionstätigkeit	0,00	0	0	0	0	0	0
6	Einzahlungen aus der Veräußerung von Sachvermögen	0,00	0	0	0	0	0	0
7	Einzahlungen aus der Veräußerung von Finanzvermögen	0,00	0	0	0	0	0	0
8	Einzahlungen für sonstige Investitionstätigkeit	0,00	0	0	0	0	0	0
9	Einzahlungen aus Investitionstätigkeit (Summe aus Nummern 4 bis 8)	0,00	0	0	0	0	0	0
10	Auszahlungen für den Erwerb von Grundstücken und Gebäuden	0,00	0	0	0	0	0	0
11	Auszahlungen für Baumaßnahmen	0,00	-50.000	0	0	0	0	0
12	Auszahlungen für den Erwerb von beweglichem Sachvermögen	0,00	0	0	0	0	0	0
13	Auszahlungen für den Erwerb von Finanzvermögen	0,00	0	0	0	0	0	0
14	Auszahlungen für Investitionsförderungsmaßnahmen	0,00	0	0	0	0	0	0
15	Auszahlungen für den Erwerb von immateriellen Vermögensgegenständen	0,00	0	0	0	0	0	0
16	Auszahlungen aus Investitionstätigkeit (Summe aus Nummern 10 bis 15)	0,00	-50.000	0	0	0	0	0
17	Intelligenter veranschlagter Finanzierungsmittelüberschuss/-bedarf aus Investitionstätigkeit (Saldo aus Nummern 9 und 16)	0,00	-50.000	0	0	0	0	0
18	Intelligenter veranschlagter Finanzierungsmittel-Saldo aus Nummern 3 und 17)	-13.700,74	-70.900	-23.400	0	-24.200	-25.200	-26.500

**Einzeldarstellung der Investitionsmaßnahmen
 Kostenstelle 546002 Tiefgarage Bischofsschloss**

Stadt Markdorf

Investition H-5460-003 Hochbau Sanierung Tiefgarage Bischofsschloss

Nr.	Investitionsmaßnahmen Einzahlungs- und Auszahlungsarten	Gesamtang. z. Maßnahme -nachrichtl.-	Bisher finanziert	Ermächtigungs übertragungen aus Vorvorj.	Ergebnis 2021	Ansatz 2022	Ansatz 2023	VE
8	Auszahlungen für Baumaßnahmen	-2.600.000	-18.613,27	0	0,00	-50.000	0	0
13	Summe der Auszahlungen aus Investitionstätigkeit (Summe aus Nummern 7 bis 12)	-2.600.000	-18.613,27	0	0,00	-50.000	0	0
14	Saldo aus Investitionstätigkeit (Saldo aus Nummern 6 und 13)	-2.600.000	-18.613,27	0	0,00	-50.000	0	0
16	Gesamtkosten der Maßnahme (Summe aus Nummern 13 und 15)	-2.600.000	-18.613,27	0	0,00	-50.000	0	0

Haushaltsplan 2023 der Stadt Markdorf


**Teilergebnishaushalt einschließlich Finanzplanung
Kostenstelle 546003 Tiefgarage West III**

Stadt Markdorf

Nr.	Bezeichnung	Ergebnis 2021	Ansatz 2022	Ansatz 2023	Plan 2024	Plan 2025	Plan 2026
1	Steuern und ähnliche Abgaben	0,00	0	0	0	0	0
2	Zuweisungen und Zuwendungen, Umlagen	0,00	0	0	0	0	0
3	Aufgelöste Investitionszuwendungen und -beiträge	0,00	0	0	0	0	0
4	Sonstige Transfererträge	0,00	0	0	0	0	0
5	Entgelte für öffentliche Leistungen oder Einrichtungen	0,00	0	0	0	0	0
6	Sonstige privatrechtliche Leistungsentgelte	462,11	0	0	0	0	0
7	Kostenerstattungen und Kostenumlagen	0,00	0	0	0	0	0
8	Zinsen und ähnliche Erträge	0,00	0	0	0	0	0
9	Aktivierete Eigenleistungen und Bestandveränderungen	0,00	0	0	0	0	0
10	Sonstige ordentliche Erträge	0,00	0	0	0	0	0
11	Anteilige ordentliche Erträge (Summe aus Nummern 1 bis 10)	462,11	0	0	0	0	0
12	Personalaufwendungen	0,00	0	0	0	0	0
13	Versorgungsaufwendungen	0,00	0	0	0	0	0
14	Aufwendungen für Sach- und Dienstleistungen	-4.448,03	-18.300	-19.000	-19.600	-20.500	-21.600
15	Abschreibungen	0,00	-7.100	-26.600	-79.500	-79.500	-79.500
16	Zinsen und ähnliche Aufwendungen	0,00	0	0	0	0	0
17	Transferaufwendungen	0,00	0	0	0	0	0
18	Sonstige ordentliche Aufwendungen	0,00	0	0	0	0	0
19	Anteilige ordentliche Aufwendungen (Summe aus Nummern 12 bis 18)	-4.448,03	-25.400	-45.600	-99.100	-100.000	-101.100
20	Anteiliges veranschlagtes ordentliches Ergebnis (Summe aus Nummern 11 und 19)	-3.985,92	-25.400	-45.600	-99.100	-100.000	-101.100
21	Erträge aus internen Leistungen	0,00	0	0	0	0	0
22	Aufwendungen für interne Leistungen	-979,55	-1.100	-1.058	-1.100	-1.100	-1.200
23	kalkulatorische Kosten	0,00	0	-12.700	-72.700	-70.500	-68.400
24	Veranschlagtes kalkulatorisches Ergebnis (Saldo aus Nummern 21 bis 23)	-979,55	-1.100	-13.758	-73.800	-71.600	-69.600
25	Veranschlagter Nettoressourcenbedarf/-überschuss (Summe aus Nummer 20 und 24)	-4.965,47	-26.500	-59.358	-172.900	-171.600	-170.700

Haushaltsplan 2023 der Stadt Markdorf



Teilfinanzhaushalt einschließlich Finanzplanung Kostenstelle 546003 Tiefgarage West III

Stadt Markdorf

Nr.	Bezeichnung	Ergebnis 2021	Ansatz 2022	Ansatz 2023	VE	Plan 2024	Plan 2025	Plan 2026
1	Summe der Einzahlungen aus laufender Verwaltungstätigkeit (ohne außerordentliche zahlungswirksame Erträge aus Vermögensveräußerung)	462,11	0	0	0	0	0	0
2	Summe der Auszahlungen aus laufender Verwaltungstätigkeit	-3.148,15	-18.300	-19.000	0	-19.600	-20.500	-21.600
3	Intelligenter Zahlungsmittelüberschuss/-bedarf des Ergebnishaushalts (Saldo aus Nummern 1 und 2)	-2.686,04	-18.300	-19.000	0	-19.600	-20.500	-21.600
4	Einzahlungen aus Investitionszuwendungen	0,00	0	0	0	0	0	0
5	Einzahlungen aus Investitionsbeiträgen und ähnlichen Entgelten für Investitionstätigkeit	0,00	0	0	0	0	0	0
6	Einzahlungen aus der Veräußerung von Sachvermögen	0,00	0	0	0	0	0	0
7	Einzahlungen aus der Veräußerung von Finanzvermögen	0,00	0	0	0	0	0	0
8	Einzahlungen für sonstige Investitionstätigkeit	0,00	0	0	0	0	0	0
9	Einzahlungen aus Investitionstätigkeit (Summe aus Nummern 4 bis 8)	0,00	0	0	0	0	0	0
10	Auszahlungen für den Erwerb von Grundstücken und Gebäuden	0,00	0	0	0	0	0	0
11	Auszahlungen für Baumaßnahmen	-15.273,97	-300.000	-300.000	0	-1.500.000	0	0
12	Auszahlungen für den Erwerb von beweglichem Sachvermögen	0,00	0	0	0	0	0	0
13	Auszahlungen für den Erwerb von Finanzvermögen	0,00	0	0	0	0	0	0
14	Auszahlungen für Investitionsförderungsmaßnahmen	0,00	0	0	0	0	0	0
15	Auszahlungen für den Erwerb von immateriellen Vermögensgegenständen	0,00	0	0	0	0	0	0
16	Auszahlungen aus Investitionstätigkeit (Summe aus Nummern 10 bis 15)	-15.273,97	-300.000	-300.000	0	-1.500.000	0	0
17	Intelligenter veranschlagter Finanzierungsmittelüberschuss/-bedarf aus Investitionstätigkeit (Saldo aus Nummern 9 und 16)	-15.273,97	-300.000	-300.000	0	-1.500.000	0	0
18	Intelligenter veranschlagter Finanzierungsmittel-Saldo aus Nummern 3 und 17)	-17.960,01	-318.300	-319.000	0	-1.519.600	-20.500	-21.600

Investition H-5460-004 Hochbau Sanierung TG Biberacherhofstr./West III

Nr.	Investitionsmaßnahmen Einzahlungs- und Auszahlungsarten	Gesamtang. z. Maßnahme -nachrichtl.-	Bisher finanziert	Ermächtigungs übertragungen aus Vorvorj.	Ergebnis 2021	Ansatz 2022	Ansatz 2023	VE
8	Auszahlungen für Baumaßnahmen	-2.150.000	-15.273,97	0	-15.273,97	-300.000	-300.000	0
13	Summe der Auszahlungen aus Investitionstätigkeit (Summe aus Nummern 7 bis 12)	-2.150.000	-15.273,97	0	-15.273,97	-300.000	-300.000	0
14	Saldo aus Investitionstätigkeit (Saldo aus Nummern 6 und 13)	-2.150.000	-15.273,97	0	-15.273,97	-300.000	-300.000	0
16	Gesamtkosten der Maßnahme (Summe aus Nummern 13 und 15)	-2.150.000	-15.273,97	0	-15.273,97	-300.000	-300.000	0

Haushaltsplan 2023 der Stadt Markdorf


**Teilergebnishaushalt einschließlich Finanzplanung
Kostenstelle 546004 Parkplätze Bahnhof (P+R)**

Stadt Markdorf

Nr.	Bezeichnung	Ergebnis 2021	Ansatz 2022	Ansatz 2023	Plan 2024	Plan 2025	Plan 2026
1	Steuern und ähnliche Abgaben	0,00	0	0	0	0	0
2	Zuweisungen und Zuwendungen, Umlagen	0,00	0	0	0	0	0
3	Aufgelöste Investitionszuwendungen und -beiträge	0,00	0	0	0	0	0
4	Sonstige Transfererträge	0,00	0	0	0	0	0
5	Entgelte für öffentliche Leistungen oder Einrichtungen	0,00	0	0	0	0	0
6	Sonstige privatrechtliche Leistungsentgelte	0,00	1.700	2.000	2.000	2.200	2.200
7	Kostenerstattungen und Kostenumlagen	0,00	0	0	0	0	0
8	Zinsen und ähnliche Erträge	0,00	0	0	0	0	0
9	Aktivierete Eigenleistungen und Bestandveränderungen	0,00	0	0	0	0	0
10	Sonstige ordentliche Erträge	0,00	0	0	0	0	0
11	Anteilige ordentliche Erträge (Summe aus Nummern 1 bis 10)	0,00	1.700	2.000	2.000	2.200	2.200
12	Personalaufwendungen	0,00	0	0	0	0	0
13	Versorgungsaufwendungen	0,00	0	0	0	0	0
14	Aufwendungen für Sach- und Dienstleistungen	0,00	-800	-850	-900	-1.000	-1.000
15	Abschreibungen	0,00	-5.000	-5.000	-5.000	-5.000	-5.000
16	Zinsen und ähnliche Aufwendungen	0,00	0	0	0	0	0
17	Transferaufwendungen	0,00	0	0	0	0	0
18	Sonstige ordentliche Aufwendungen	0,00	0	0	0	0	0
19	Anteilige ordentliche Aufwendungen (Summe aus Nummern 12 bis 18)	0,00	-5.800	-5.850	-5.900	-6.000	-6.000
20	Anteiliges veranschlagtes ordentliches Ergebnis (Summe aus Nummern 11 und 19)	0,00	-4.100	-3.850	-3.900	-3.800	-3.800
21	Erträge aus internen Leistungen	0,00	0	0	0	0	0
22	Aufwendungen für interne Leistungen	-2.518,90	-2.500	-2.721	-2.800	-3.000	-3.100
23	kalkulatorische Kosten	0,00	0	0	0	0	0
24	Veranschlagtes kalkulatorisches Ergebnis (Saldo aus Nummern 21 bis 23)	-2.518,90	-2.500	-2.721	-2.800	-3.000	-3.100
25	Veranschlagter Nettoressourcenbedarf/-überschuss (Summe aus Nummer 20 und 24)	-2.518,90	-6.600	-6.571	-6.700	-6.800	-6.900

Haushaltsplan 2023 der Stadt Markdorf



Teilfinanzhaushalt einschließlich Finanzplanung Kostenstelle 546004 Parkplätze Bahnhof (P+R)

Stadt Markdorf

Nr.	Bezeichnung	Ergebnis 2021	Ansatz 2022	Ansatz 2023	VE	Plan 2024	Plan 2025	Plan 2026
1	Summe der Einzahlungen aus laufender Verwaltungstätigkeit (ohne außerordentliche zahlungswirksame Erträge aus Vermögensveräußerung)	0,00	1.700	2.000	0	2.000	2.200	2.200
2	Summe der Auszahlungen aus laufender Verwaltungstätigkeit	0,00	-800	-850	0	-900	-1.000	-1.000
3	Intelligenter Zahlungsmittelüberschuss/-bedarf des Ergebnishaushalts (Saldo aus Nummern 1 und 2)	0,00	900	1.150	0	1.100	1.200	1.200
4	Einzahlungen aus Investitionszuwendungen	0,00	0	0	0	0	0	0
5	Einzahlungen aus Investitionsbeiträgen und ähnlichen Entgelten für Investitionstätigkeit	0,00	0	0	0	0	0	0
6	Einzahlungen aus der Veräußerung von Sachvermögen	0,00	0	0	0	0	0	0
7	Einzahlungen aus der Veräußerung von Finanzvermögen	0,00	0	0	0	0	0	0
8	Einzahlungen für sonstige Investitionstätigkeit	0,00	0	0	0	0	0	0
9	Einzahlungen aus Investitionstätigkeit (Summe aus Nummern 4 bis 8)	0,00	0	0	0	0	0	0
10	Auszahlungen für den Erwerb von Grundstücken und Gebäuden	0,00	0	0	0	0	0	0
11	Auszahlungen für Baumaßnahmen	0,00	0	0	0	0	0	0
12	Auszahlungen für den Erwerb von beweglichem Sachvermögen	0,00	0	0	0	0	0	0
13	Auszahlungen für den Erwerb von Finanzvermögen	0,00	0	0	0	0	0	0
14	Auszahlungen für Investitionsförderungsmaßnahmen	0,00	0	0	0	0	0	0
15	Auszahlungen für den Erwerb von immateriellen Vermögensgegenständen	0,00	0	0	0	0	0	0
16	Auszahlungen aus Investitionstätigkeit (Summe aus Nummern 10 bis 15)	0,00	0	0	0	0	0	0
17	Intelligenter veranschlagter Finanzierungsmittelüberschuss/-bedarf aus Investitionstätigkeit (Saldo aus Numern 9 und 16)	0,00	0	0	0	0	0	0
18	Intelligenter veranschlagter Finanzierungsmittel-Saldo aus Nummern 3 und 17)	0,00	900	1.150	0	1.100	1.200	1.200

Haushaltsplan 2023 der Stadt Markdorf



**Teilergebnishaushalt einschließlich Finanzplanung
Kostenstelle 546005 Parkplätze Bahnhof (westlich)**

Stadt Markdorf

Nr.	Bezeichnung	Ergebnis 2021	Ansatz 2022	Ansatz 2023	Plan 2024	Plan 2025	Plan 2026
1	Steuern und ähnliche Abgaben	0,00	0	0	0	0	0
2	Zuweisungen und Zuwendungen, Umlagen	0,00	0	0	0	0	0
3	Aufgelöste Investitionszuwendungen und -beiträge	0,00	0	0	0	0	0
4	Sonstige Transfererträge	0,00	0	0	0	0	0
5	Entgelte für öffentliche Leistungen oder Einrichtungen	0,00	0	0	0	0	0
6	Sonstige privatrechtliche Leistungsentgelte	0,00	0	0	0	0	0
7	Kostenerstattungen und Kostenumlagen	0,00	0	0	0	0	0
8	Zinsen und ähnliche Erträge	0,00	0	0	0	0	0
9	Aktivierete Eigenleistungen und Bestandveränderungen	0,00	0	0	0	0	0
10	Sonstige ordentliche Erträge	0,00	0	0	0	0	0
11	Anteilige ordentliche Erträge (Summe aus Nummern 1 bis 10)	0,00	0	0	0	0	0
12	Personalaufwendungen	0,00	0	0	0	0	0
13	Versorgungsaufwendungen	0,00	0	0	0	0	0
14	Aufwendungen für Sach- und Dienstleistungen	-31.745,66	-15.400	-15.400	-15.900	-16.600	-17.500
15	Abschreibungen	0,00	-10.000	-10.000	-10.000	-10.000	-10.000
16	Zinsen und ähnliche Aufwendungen	0,00	0	0	0	0	0
17	Transferaufwendungen	0,00	0	0	0	0	0
18	Sonstige ordentliche Aufwendungen	0,00	0	0	0	0	0
19	Anteilige ordentliche Aufwendungen (Summe aus Nummern 12 bis 18)	-31.745,66	-25.400	-25.400	-25.900	-26.600	-27.500
20	Anteiliges veranschlagtes ordentliches Ergebnis (Summe aus Nummern 11 und 19)	-31.745,66	-25.400	-25.400	-25.900	-26.600	-27.500
21	Erträge aus internen Leistungen	0,00	0	0	0	0	0
22	Aufwendungen für interne Leistungen	-2.213,60	-2.200	-2.391	-2.500	-2.600	-2.700
23	kalkulatorische Kosten	0,00	0	0	0	0	0
24	Veranschlagtes kalkulatorisches Ergebnis (Saldo aus Nummern 21 bis 23)	-2.213,60	-2.200	-2.391	-2.500	-2.600	-2.700
25	Veranschlagter Nettoressourcenbedarf/-überschuss (Summe aus Nummer 20 und 24)	-33.959,26	-27.600	-27.791	-28.400	-29.200	-30.200

Haushaltsplan 2023 der Stadt Markdorf



Teilfinanzhaushalt einschließlich Finanzplanung Kostenstelle 546005 Parkplätze Bahnhof (westlich)

Stadt Markdorf

Nr.	Bezeichnung	Ergebnis 2021	Ansatz 2022	Ansatz 2023	VE	Plan 2024	Plan 2025	Plan 2026
1	Summe der Einzahlungen aus laufender Verwaltungstätigkeit (ohne außerordentliche zahlungswirksame Erträge aus Vermögensveräußerung)	0,00	0	0	0	0	0	0
2	Summe der Auszahlungen aus laufender Verwaltungstätigkeit	-15.044,78	-15.400	-15.400	0	-15.900	-16.600	-17.500
3	Intelligenter Zahlungsmittelüberschuss/-bedarf des Ergebnishaushalts (Saldo aus Nummern 1 und 2)	-15.044,78	-15.400	-15.400	0	-15.900	-16.600	-17.500
4	Einzahlungen aus Investitionszuwendungen	0,00	0	0	0	0	0	0
5	Einzahlungen aus Investitionsbeiträgen und ähnlichen Entgelten für Investitionstätigkeit	0,00	0	0	0	0	0	0
6	Einzahlungen aus der Veräußerung von Sachvermögen	0,00	0	0	0	0	0	0
7	Einzahlungen aus der Veräußerung von Finanzvermögen	0,00	0	0	0	0	0	0
8	Einzahlungen für sonstige Investitionstätigkeit	0,00	0	0	0	0	0	0
9	Einzahlungen aus Investitionstätigkeit (Summe aus Nummern 4 bis 8)	0,00	0	0	0	0	0	0
10	Auszahlungen für den Erwerb von Grundstücken und Gebäuden	0,00	0	0	0	0	0	0
11	Auszahlungen für Baumaßnahmen	0,00	0	0	0	0	0	0
12	Auszahlungen für den Erwerb von beweglichem Sachvermögen	0,00	0	0	0	0	0	0
13	Auszahlungen für den Erwerb von Finanzvermögen	0,00	0	0	0	0	0	0
14	Auszahlungen für Investitionsförderungsmaßnahmen	0,00	0	0	0	0	0	0
15	Auszahlungen für den Erwerb von immateriellen Vermögensgegenständen	0,00	0	0	0	0	0	0
16	Auszahlungen aus Investitionstätigkeit (Summe aus Nummern 10 bis 15)	0,00	0	0	0	0	0	0
17	Intelligenter veranschlagter Finanzierungsmittelüberschuss/-bedarf aus Investitionstätigkeit (Saldo aus Numern 9 und 16)	0,00	0	0	0	0	0	0
18	Intelligenter veranschlagter Finanzierungsmittel-(Saldo aus Nummern 3 und 17)	-15.044,78	-15.400	-15.400	0	-15.900	-16.600	-17.500

**Einzeldarstellung der Investitionsmaßnahmen
 Kostenstelle 546005 Parkplätze Bahnhof (westlich)**

Stadt Markdorf

Investition T-5460-004 Tiefbau Parkplätze Bahnhof (westlich)

Nr.	Investitionsmaßnahmen Einzahlungs- und Auszahlungsarten	Gesamtang. z. Maßnahme -nachrichtl.-	Bisher finanziert	Ermächtigungs übertragungen aus Vorvorj.	Ergebnis 2021	Ansatz 2022	Ansatz 2023	VE
8	Auszahlungen für Baumaßnahmen	-30.000	-13.645,88	0	0,00	0	0	0
13	Summe der Auszahlungen aus Investitionstätigkeit (Summe aus Nummern 7 bis 12)	-30.000	-13.645,88	0	0,00	0	0	0
14	Saldo aus Investitionstätigkeit (Saldo aus Nummern 6 und 13)	-30.000	-13.645,88	0	0,00	0	0	0
16	Gesamtkosten der Maßnahme (Summe aus Nummern 13 und 15)	-30.000	-13.645,88	0	0,00	0	0	0

Teilhaushalt 5	Bauen und Umwelt
Produktgruppe	54.70 Öffentlicher Personennahverkehr
Produkt	54700000 Verkehrsbetriebe/ÖPNV

Kurzbeschreibung

- Beauftragung von „emma“ (inkl. Anruf-Sammel-Taxi (AST))
- ggf. Beauftragung eines Stadtbusses

Neben dem seit Jahren bestehenden Ruftaxi (früher AST jetzt emma) wurde der Vorschlag zur Einführung eines Stadtbussystems zur Erörterung aufgegriffen. Die derzeit angespannte Haushaltslage macht es jedoch nötig, höher priorisierte Projekte vorzuziehen und den Stadtbus vorübergehend in die Warteschlange zu geben. Eine Umsetzung wird voraussichtlich für das Jahr 2024 vorgesehen.

Allgemeine Ziele:

Bereitstellung eines bedarfsgerechten ÖPNV als Ergänzung zum Angebot der DB und deren Tochter RAB.

Haushaltsplan 2023 der Stadt Markdorf


Teilergebnishaushalt einschließlich Finanzplanung
Produktgruppe 5470 Verkehrsbetriebe/ÖPNV - [THH 5]

Stadt Markdorf

Nr.	Bezeichnung	Ergebnis 2021	Ansatz 2022	Ansatz 2023	Plan 2024	Plan 2025	Plan 2026
1	Steuern und ähnliche Abgaben	0,00	0	0	0	0	0
2	Zuweisungen und Zuwendungen, Umlagen	0,00	32.600	32.600	33.700	35.200	36.800
3	Aufgelöste Investitionszuwendungen und -beiträge	0,00	0	0	0	0	0
4	Sonstige Transfererträge	0,00	0	0	0	0	0
5	Entgelte für öffentliche Leistungen oder Einrichtungen	0,00	0	0	0	0	0
6	Sonstige privatrechtliche Leistungsentgelte	0,00	0	0	0	0	0
7	Kostenerstattungen und Kostenumlagen	1.724,77	5.100	5.100	5.300	5.500	5.800
8	Zinsen und ähnliche Erträge	0,00	0	0	0	0	0
9	Aktivierete Eigenleistungen und Bestandveränderungen	0,00	0	0	0	0	0
10	Sonstige ordentliche Erträge	0,00	0	0	0	0	0
11	Anteilige ordentliche Erträge (Summe aus Nummern 1 bis 10)	1.724,77	37.700	37.700	39.000	40.700	42.600
12	Personalaufwendungen	0,00	0	0	0	0	0
13	Versorgungsaufwendungen	0,00	0	0	0	0	0
14	Aufwendungen für Sach- und Dienstleistungen	-51,24	-1.500	-1.500	-1.600	-1.600	-1.700
15	Abschreibungen	0,00	0	0	0	0	0
16	Zinsen und ähnliche Aufwendungen	0,00	0	0	0	0	0
17	Transferaufwendungen	0,00	0	0	0	0	0
18	Sonstige ordentliche Aufwendungen	-44.888,06	-137.100	-70.100	-227.800	-237.700	-248.700
19	Anteilige ordentliche Aufwendungen (Summe aus Nummern 12 bis 18)	-44.939,30	-138.600	-71.600	-229.400	-239.300	-250.400
20	Anteiliges veranschlagtes ordentliches Ergebnis (Summe aus Nummern 11 und 19)	-43.214,53	-100.900	-33.900	-190.400	-198.600	-207.800
21	Erträge aus internen Leistungen	0,00	0	0	0	0	0
22	Aufwendungen für interne Leistungen	-3.161,35	-100	-3.414	-3.500	-3.700	-3.900
23	kalkulatorische Kosten	0,00	0	0	0	0	0
24	Veranschlagtes kalkulatorisches Ergebnis (Saldo aus Nummern 21 bis 23)	-3.161,35	-100	-3.414	-3.500	-3.700	-3.900
25	Veranschlagter Nettoressourcenbedarf/-überschuss (Summe aus Nummer 20 und 24)	-46.375,88	-101.000	-37.314	-193.900	-202.300	-211.700

Haushaltsplan 2023 der Stadt Markdorf


**Teilfinanzhaushalt einschließlich Finanzplanung
Produktgruppe 5470 Verkehrsbetriebe/ÖPNV - [THH 5]**

Stadt Markdorf

Nr.	Bezeichnung	Ergebnis 2021	Ansatz 2022	Ansatz 2023	VE	Plan 2024	Plan 2025	Plan 2026
1	Summe der Einzahlungen aus laufender Verwaltungstätigkeit (ohne außerordentliche zahlungswirksame Erträge aus Vermögensveräußerung)	27.939,10	37.700	37.700	0	39.000	40.700	42.600
2	Summe der Auszahlungen aus laufender Verwaltungstätigkeit	-43.497,79	-138.600	-71.600	0	-229.400	-239.300	-250.400
3	Intelligenter Zahlungsmittelüberschuss/-bedarf des Ergebnishaushalts (Saldo aus Nummern 1 und 2)	-15.558,69	-100.900	-33.900	0	-190.400	-198.600	-207.800
4	Einzahlungen aus Investitionszuwendungen	0,00	0	0	0	0	0	0
5	Einzahlungen aus Investitionsbeiträgen und ähnlichen Entgelten für Investitionstätigkeit	0,00	0	0	0	0	0	0
6	Einzahlungen aus der Veräußerung von Sachvermögen	0,00	0	0	0	0	0	0
7	Einzahlungen aus der Veräußerung von Finanzvermögen	0,00	0	0	0	0	0	0
8	Einzahlungen für sonstige Investitionstätigkeit	0,00	0	0	0	0	0	0
9	Einzahlungen aus Investitionstätigkeit (Summe aus Nummern 4 bis 8)	0,00	0	0	0	0	0	0
10	Auszahlungen für den Erwerb von Grundstücken und Gebäuden	0,00	0	0	0	0	0	0
11	Auszahlungen für Baumaßnahmen	0,00	0	0	0	0	0	0
12	Auszahlungen für den Erwerb von beweglichem Sachvermögen	0,00	0	0	0	0	0	0
13	Auszahlungen für den Erwerb von Finanzvermögen	0,00	0	0	0	0	0	0
14	Auszahlungen für Investitionsförderungsmaßnahmen	0,00	0	0	0	0	0	0
15	Auszahlungen für den Erwerb von immateriellen Vermögensgegenständen	0,00	0	0	0	0	0	0
16	Auszahlungen aus Investitionstätigkeit (Summe aus Nummern 10 bis 15)	0,00	0	0	0	0	0	0
17	Intelligenter veranschlagter Finanzierungsmittelüberschuss/-bedarf aus Investitionstätigkeit (Saldo aus Nummern 9 und 16)	0,00	0	0	0	0	0	0
18	Intelligenter veranschlagter Finanzierungsmittel-Saldo aus Nummern 3 und 17)	-15.558,69	-100.900	-33.900	0	-190.400	-198.600	-207.800

Haushaltsplan 2023 der Stadt Markdorf



Teilergebnishaushalt einschließlich Finanzplanung Kostenstelle 547000 Förderung des ÖPNV

Stadt Markdorf

Nr.	Bezeichnung	Ergebnis 2021	Ansatz 2022	Ansatz 2023	Plan 2024	Plan 2025	Plan 2026
1	Steuern und ähnliche Abgaben	0,00	0	0	0	0	0
2	Zuweisungen und Zuwendungen, Umlagen	0,00	32.600	32.600	33.700	35.200	36.800
3	Aufgelöste Investitionszuwendungen und -beiträge	0,00	0	0	0	0	0
4	Sonstige Transfererträge	0,00	0	0	0	0	0
5	Entgelte für öffentliche Leistungen oder Einrichtungen	0,00	0	0	0	0	0
6	Sonstige privatrechtliche Leistungsentgelte	0,00	0	0	0	0	0
7	Kostenerstattungen und Kostenumlagen	1.724,77	5.100	5.100	5.300	5.500	5.800
8	Zinsen und ähnliche Erträge	0,00	0	0	0	0	0
9	Aktivierete Eigenleistungen und Bestandveränderungen	0,00	0	0	0	0	0
10	Sonstige ordentliche Erträge	0,00	0	0	0	0	0
11	Anteilige ordentliche Erträge (Summe aus Nummern 1 bis 10)	1.724,77	37.700	37.700	39.000	40.700	42.600
12	Personalaufwendungen	0,00	0	0	0	0	0
13	Versorgungsaufwendungen	0,00	0	0	0	0	0
14	Aufwendungen für Sach- und Dienstleistungen	-51,24	-1.500	-1.500	-1.600	-1.600	-1.700
15	Abschreibungen	0,00	0	0	0	0	0
16	Zinsen und ähnliche Aufwendungen	0,00	0	0	0	0	0
17	Transferaufwendungen	0,00	0	0	0	0	0
18	Sonstige ordentliche Aufwendungen	-44.888,06	-137.100	-70.100	-227.800	-237.700	-248.700
19	Anteilige ordentliche Aufwendungen (Summe aus Nummern 12 bis 18)	-44.939,30	-138.600	-71.600	-229.400	-239.300	-250.400
20	Anteiliges veranschlagtes ordentliches Ergebnis (Summe aus Nummern 11 und 19)	-43.214,53	-100.900	-33.900	-190.400	-198.600	-207.800
21	Erträge aus internen Leistungen	0,00	0	0	0	0	0
22	Aufwendungen für interne Leistungen	-3.161,35	-100	-3.414	-3.500	-3.700	-3.900
23	kalkulatorische Kosten	0,00	0	0	0	0	0
24	Veranschlagtes kalkulatorisches Ergebnis (Saldo aus Nummern 21 bis 23)	-3.161,35	-100	-3.414	-3.500	-3.700	-3.900
25	Veranschlagter Nettoressourcenbedarf/-überschuss (Summe aus Nummer 20 und 24)	-46.375,88	-101.000	-37.314	-193.900	-202.300	-211.700

Haushaltsplan 2023 der Stadt Markdorf



Teilfinanzhaushalt einschließlich Finanzplanung Kostenstelle 547000 Förderung des ÖPNV

Stadt Markdorf

Nr.	Bezeichnung	Ergebnis 2021	Ansatz 2022	Ansatz 2023	VE	Plan 2024	Plan 2025	Plan 2026
1	Summe der Einzahlungen aus laufender Verwaltungstätigkeit (ohne außerordentliche zahlungswirksame Erträge aus Vermögensveräußerung)	27.939,10	37.700	37.700	0	39.000	40.700	42.600
2	Summe der Auszahlungen aus laufender Verwaltungstätigkeit	-43.497,79	-138.600	-71.600	0	-229.400	-239.300	-250.400
3	Intelligenter Zahlungsmittelüberschuss/-bedarf des Ergebnishaushalts (Saldo aus Nummern 1 und 2)	-15.558,69	-100.900	-33.900	0	-190.400	-198.600	-207.800
4	Einzahlungen aus Investitionszuwendungen	0,00	0	0	0	0	0	0
5	Einzahlungen aus Investitionsbeiträgen und ähnlichen Entgelten für Investitionstätigkeit	0,00	0	0	0	0	0	0
6	Einzahlungen aus der Veräußerung von Sachvermögen	0,00	0	0	0	0	0	0
7	Einzahlungen aus der Veräußerung von Finanzvermögen	0,00	0	0	0	0	0	0
8	Einzahlungen für sonstige Investitionstätigkeit	0,00	0	0	0	0	0	0
9	Einzahlungen aus Investitionstätigkeit (Summe aus Nummern 4 bis 8)	0,00	0	0	0	0	0	0
10	Auszahlungen für den Erwerb von Grundstücken und Gebäuden	0,00	0	0	0	0	0	0
11	Auszahlungen für Baumaßnahmen	0,00	0	0	0	0	0	0
12	Auszahlungen für den Erwerb von beweglichem Sachvermögen	0,00	0	0	0	0	0	0
13	Auszahlungen für den Erwerb von Finanzvermögen	0,00	0	0	0	0	0	0
14	Auszahlungen für Investitionsförderungsmaßnahmen	0,00	0	0	0	0	0	0
15	Auszahlungen für den Erwerb von immateriellen Vermögensgegenständen	0,00	0	0	0	0	0	0
16	Auszahlungen aus Investitionstätigkeit (Summe aus Nummern 10 bis 15)	0,00	0	0	0	0	0	0
17	Intelligenter veranschlagter Finanzierungsmittelüberschuss/-bedarf aus Investitionstätigkeit (Saldo aus Numern 9 und 16)	0,00	0	0	0	0	0	0
18	Intelligenter veranschlagter Finanzierungsmittel-(Saldo aus Nummern 3 und 17)	-15.558,69	-100.900	-33.900	0	-190.400	-198.600	-207.800

Teilhaushalt 5	Bauen und Umwelt
Produktgruppe	54.80 Sonstiger Personen- und Güterverkehr
Produkt	54800000 Sonstiger Personen- und Güterverkehr

Kurzbeschreibung

Es wird die Beteiligung an den Planungskosten der Deutschen Bahn abgebildet.

Allgemeine Ziele:

Schaffung und Unterhaltung von Verkehrsinfrastrukturen.

Haushaltsplan 2023 der Stadt Markdorf



Teilergebnishaushalt einschließlich Finanzplanung Produktgruppe 5480 Sonstiger Personen- und Güterverkehr - [THH 5]

Stadt Markdorf

Nr.	Bezeichnung	Ergebnis 2021	Ansatz 2022	Ansatz 2023	Plan 2024	Plan 2025	Plan 2026
1	Steuern und ähnliche Abgaben	0,00	0	0	0	0	0
2	Zuweisungen und Zuwendungen, Umlagen	0,00	0	0	0	0	0
3	Aufgelöste Investitionszuwendungen und -beiträge	0,00	0	0	0	0	0
4	Sonstige Transfererträge	0,00	0	0	0	0	0
5	Entgelte für öffentliche Leistungen oder Einrichtungen	0,00	0	0	0	0	0
6	Sonstige privatrechtliche Leistungsentgelte	0,00	0	0	0	0	0
7	Kostenerstattungen und Kostenumlagen	0,00	0	0	0	0	0
8	Zinsen und ähnliche Erträge	0,00	0	0	0	0	0
9	Aktivierete Eigenleistungen und Bestandveränderungen	0,00	0	0	0	0	0
10	Sonstige ordentliche Erträge	0,00	0	0	0	0	0
11	Anteilige ordentliche Erträge (Summe aus Nummern 1 bis 10)	0,00	0	0	0	0	0
12	Personalaufwendungen	0,00	0	0	0	0	0
13	Versorgungsaufwendungen	0,00	0	0	0	0	0
14	Aufwendungen für Sach- und Dienstleistungen	0,00	0	0	0	0	0
15	Abschreibungen	0,00	0	-3.200	-3.200	-3.200	-3.200
16	Zinsen und ähnliche Aufwendungen	0,00	0	0	0	0	0
17	Transferaufwendungen	0,00	0	0	0	0	0
18	Sonstige ordentliche Aufwendungen	0,00	0	0	0	0	0
19	Anteilige ordentliche Aufwendungen (Summe aus Nummern 12 bis 18)	0,00	0	-3.200	-3.200	-3.200	-3.200
20	Anteiliges veranschlagtes ordentliches Ergebnis (Summe aus Nummern 11 und 19)	0,00	0	-3.200	-3.200	-3.200	-3.200
21	Erträge aus internen Leistungen	0,00	0	0	0	0	0
22	Aufwendungen für interne Leistungen	0,00	0	0	0	0	0
23	kalkulatorische Kosten	0,00	0	-2.900	-2.800	-2.700	-2.500
24	Veranschlagtes kalkulatorisches Ergebnis (Saldo aus Nummern 21 bis 23)	0,00	0	-2.900	-2.800	-2.700	-2.500
25	Veranschlagter Nettoressourcenbedarf/-überschuss (Summe aus Nummer 20 und 24)	0,00	0	-6.100	-6.000	-5.900	-5.700

Haushaltsplan 2023 der Stadt Markdorf



Teilfinanzhaushalt einschließlich Finanzplanung
Produktgruppe 5480 Sonstiger Personen- und Güterverkehr - [THH 5]

Stadt Markdorf

Nr.	Bezeichnung	Ergebnis 2021	Ansatz 2022	Ansatz 2023	VE	Plan 2024	Plan 2025	Plan 2026
1	Summe der Einzahlungen aus laufender Verwaltungstätigkeit (ohne außerordentliche zahlungswirksame Erträge aus Vermögensveräußerung)	0,00	0	0	0	0	0	0
2	Summe der Auszahlungen aus laufender Verwaltungstätigkeit	0,00	0	0	0	0	0	0
3	Anteiliger Zahlungsmittelüberschuss/-bedarf des Ergebnishaushalts (Saldo aus Nummern 1 und 2)	0,00	0	0	0	0	0	0
4	Einzahlungen aus Investitionszuwendungen	0,00	0	0	0	0	0	0
5	Einzahlungen aus Investitionsbeiträgen und ähnlichen Entgelten für Investitionstätigkeit	0,00	0	0	0	0	0	0
6	Einzahlungen aus der Veräußerung von Sachvermögen	0,00	0	0	0	0	0	0
7	Einzahlungen aus der Veräußerung von Finanzvermögen	0,00	0	0	0	0	0	0
8	Einzahlungen für sonstige Investitionstätigkeit	0,00	0	0	0	0	0	0
9	Einzahlungen aus Investitionstätigkeit (Summe aus Nummern 4 bis 8)	0,00	0	0	0	0	0	0
10	Auszahlungen für den Erwerb von Grundstücken und Gebäuden	0,00	0	0	0	0	0	0
11	Auszahlungen für Baumaßnahmen	0,00	0	0	0	0	0	0
12	Auszahlungen für den Erwerb von beweglichem Sachvermögen	0,00	0	0	0	0	0	0
13	Auszahlungen für den Erwerb von Finanzvermögen	0,00	0	0	0	0	0	0
14	Auszahlungen für Investitionsförderungsmaßnahmen	-46.712,71	-46.000	-46.000	0	0	0	0
15	Auszahlungen für den Erwerb von immateriellen Vermögensgegenständen	0,00	0	0	0	0	0	0
16	Auszahlungen aus Investitionstätigkeit (Summe aus Nummern 10 bis 15)	-46.712,71	-46.000	-46.000	0	0	0	0
17	Anteiliger veranschlagter Finanzierungsmittelüberschuss/-bedarf aus Investitionstätigkeit (Saldo aus Numern 9 und 16)	-46.712,71	-46.000	-46.000	0	0	0	0
18	Anteiliger veranschlagter Finanzierungsmittel-(Saldo aus Nummern 3 und 17)	-46.712,71	-46.000	-46.000	0	0	0	0

**Einzeldarstellung der Investitionsmaßnahmen
Produktgruppe 5480 Sonstiger Personen- und Güterverkehr - [THH 5]**

Stadt Markdorf

Investition Z-5480-001 Beteiligung Planungskosten Bahn

Nr.	Investitionsmaßnahmen Einzahlungs- und Auszahlungsarten	Gesamtang. z. Maßnahme -nachrichtl.-	Bisher finanziert	Ermächtigungs übertragungen aus Vorvorj.	Ergebnis 2021	Ansatz 2022	Ansatz 2023	VE
11	Auszahlungen für Investitionsförderungsmaßnahmen	-179.000	-83.095,50	0	-46.712,71	-46.000	-46.000	0
13	Summe der Auszahlungen aus Investitionstätigkeit (Summe aus Nummern 7 bis 12)	-179.000	-83.095,50	0	-46.712,71	-46.000	-46.000	0
14	Saldo aus Investitionstätigkeit (Saldo aus Nummern 6 und 13)	-179.000	-83.095,50	0	-46.712,71	-46.000	-46.000	0
16	Gesamtkosten der Maßnahme (Summe aus Nummern 13 und 15)	-179.000	-83.095,50	0	-46.712,71	-46.000	-46.000	0

Teilhaushalt 5	Bauen und Umwelt
Produktgruppe	54.90 Öffentliche Toilettenanlagen
Produkt	54900000 Öffentliche Toilettenanlagen

Kurzbeschreibung

- Bereitstellung, Unterhaltung, Instandhaltung, Betrieb und Reinigung von öffentlichen Toilettenanlagen

Allgemeine Ziele:

- Bereitstellung einer ausreichenden Anzahl von sauberen und hygienischen Toilettenanlagen

Neben den üblichen öffentlichen Toilettenanlagen bieten verschiedene Gastronomen in Markdorf in Kooperation mit der Stadt die „Nette Toilette“ an. Passanten können die Toiletten der teilnehmenden Gastronomiebetriebe kostenfrei in Anspruch nehmen. Die Stadt leistet eine Kostenbeteiligung an die jeweiligen Gastronomen.

Haushaltsplan 2023 der Stadt Markdorf


**Teilergebnishaushalt einschließlich Finanzplanung
Produktgruppe 5490 Öffentliche Toilettenanlagen - [THH 5]**

Stadt Markdorf

Nr.	Bezeichnung	Ergebnis 2021	Ansatz 2022	Ansatz 2023	Plan 2024	Plan 2025	Plan 2026
1	Steuern und ähnliche Abgaben	0,00	0	0	0	0	0
2	Zuweisungen und Zuwendungen, Umlagen	0,00	0	0	0	0	0
3	Aufgelöste Investitionszuwendungen und -beiträge	0,00	0	0	0	0	0
4	Sonstige Transfererträge	0,00	0	0	0	0	0
5	Entgelte für öffentliche Leistungen oder Einrichtungen	0,00	0	0	0	0	0
6	Sonstige privatrechtliche Leistungsentgelte	1.267,57	1.900	1.900	2.000	2.100	2.100
7	Kostenerstattungen und Kostenumlagen	769,74	0	0	0	0	0
8	Zinsen und ähnliche Erträge	0,00	0	0	0	0	0
9	Aktivierete Eigenleistungen und Bestandveränderungen	0,00	0	0	0	0	0
10	Sonstige ordentliche Erträge	0,00	0	0	0	0	0
11	Anteilige ordentliche Erträge (Summe aus Nummern 1 bis 10)	2.037,31	1.900	1.900	2.000	2.100	2.100
12	Personalaufwendungen	0,00	0	0	0	0	0
13	Versorgungsaufwendungen	0,00	0	0	0	0	0
14	Aufwendungen für Sach- und Dienstleistungen	-31.902,68	-27.700	-28.200	-29.200	-30.400	-31.900
15	Abschreibungen	0,00	0	-4.600	-4.600	-4.600	-4.600
16	Zinsen und ähnliche Aufwendungen	0,00	0	0	0	0	0
17	Transferaufwendungen	-6.000,00	-6.100	-6.100	-6.300	-6.600	-6.900
18	Sonstige ordentliche Aufwendungen	0,00	0	0	0	0	0
19	Anteilige ordentliche Aufwendungen (Summe aus Nummern 12 bis 18)	-37.902,68	-33.800	-38.900	-40.100	-41.600	-43.400
20	Anteiliges veranschlagtes ordentliches Ergebnis (Summe aus Nummern 11 und 19)	-35.865,37	-31.900	-37.000	-38.100	-39.500	-41.300
21	Erträge aus internen Leistungen	0,00	0	0	0	0	0
22	Aufwendungen für interne Leistungen	-291,50	-300	-315	-300	-300	-400
23	kalkulatorische Kosten	0,00	0	0	0	0	0
24	Veranschlagtes kalkulatorisches Ergebnis (Saldo aus Nummern 21 bis 23)	-291,50	-300	-315	-300	-300	-400
25	Veranschlagter Nettoressourcenbedarf/-überschuss (Summe aus Nummer 20 und 24)	-36.156,87	-32.200	-37.315	-38.400	-39.800	-41.700

Erläuterungen

Erläuterung zu 5490

Zu Position:**Sachkonto 4241000**

Tägliche Reinigung, Wartung u. Störungsbeseitigung Bahnhof WC

25.000 €

Erläuterung zu 5490

Zu Position:**Sachkonto 4318101**

Nette Toilette

6.100 €

Haushaltsplan 2023 der Stadt Markdorf



Teilfinanzhaushalt einschließlich Finanzplanung Produktgruppe 5490 Öffentliche Toilettenanlagen - [THH 5]

Stadt Markdorf

Nr.	Bezeichnung	Ergebnis 2021	Ansatz 2022	Ansatz 2023	VE	Plan 2024	Plan 2025	Plan 2026
1	Summe der Einzahlungen aus laufender Verwaltungstätigkeit (ohne außerordentliche zahlungswirksame Erträge aus Vermögensveräußerung)	2.037,31	1.900	1.900	0	2.000	2.100	2.100
2	Summe der Auszahlungen aus laufender Verwaltungstätigkeit	-35.619,15	-33.800	-34.300	0	-35.500	-37.000	-38.800
3	Intelligenter Zahlungsmittelüberschuss/-bedarf des Ergebnishaushalts (Saldo aus Nummern 1 und 2)	-33.581,84	-31.900	-32.400	0	-33.500	-34.900	-36.700
4	Einzahlungen aus Investitionszuwendungen	0,00	0	0	0	0	0	0
5	Einzahlungen aus Investitionsbeiträgen und ähnlichen Entgelten für Investitionstätigkeit	0,00	0	0	0	0	0	0
6	Einzahlungen aus der Veräußerung von Sachvermögen	0,00	0	0	0	0	0	0
7	Einzahlungen aus der Veräußerung von Finanzvermögen	0,00	0	0	0	0	0	0
8	Einzahlungen für sonstige Investitionstätigkeit	0,00	0	0	0	0	0	0
9	Einzahlungen aus Investitionstätigkeit (Summe aus Nummern 4 bis 8)	0,00	0	0	0	0	0	0
10	Auszahlungen für den Erwerb von Grundstücken und Gebäuden	0,00	0	0	0	0	0	0
11	Auszahlungen für Baumaßnahmen	0,00	-10.000	0	0	0	0	0
12	Auszahlungen für den Erwerb von beweglichem Sachvermögen	0,00	0	0	0	0	0	0
13	Auszahlungen für den Erwerb von Finanzvermögen	0,00	0	0	0	0	0	0
14	Auszahlungen für Investitionsförderungsmaßnahmen	0,00	0	0	0	0	0	0
15	Auszahlungen für den Erwerb von immateriellen Vermögensgegenständen	0,00	0	0	0	0	0	0
16	Auszahlungen aus Investitionstätigkeit (Summe aus Nummern 10 bis 15)	0,00	-10.000	0	0	0	0	0
17	Intelligenter veranschlagter Finanzierungsmittelüberschuss/-bedarf aus Investitionstätigkeit (Saldo aus Numern 9 und 16)	0,00	-10.000	0	0	0	0	0
18	Intelligenter veranschlagter Finanzierungsmittel-(Saldo aus Nummern 3 und 17)	-33.581,84	-41.900	-32.400	0	-33.500	-34.900	-36.700

**Einzeldarstellung der Investitionsmaßnahmen
Produktgruppe 5490 Öffentliche Toilettenanlagen - [THH 5]**

Stadt Markdorf

Investition H-5490-001 Hochbau Öffentliche Toilettenanlagen

Nr.	Investitionsmaßnahmen Einzahlungs- und Auszahlungsarten	Gesamtang. z. Maßnahme -nachrichtl.-	Bisher finanziert	Ermächtigungs übertragungen aus Vorvorj.	Ergebnis 2021	Ansatz 2022	Ansatz 2023	VE
8	Auszahlungen für Baumaßnahmen	-10.000	0,00	0	0,00	-10.000	0	0
13	Summe der Auszahlungen aus Investitionstätigkeit (Summe aus Nummern 7 bis 12)	-10.000	0,00	0	0,00	-10.000	0	0
14	Saldo aus Investitionstätigkeit (Saldo aus Nummern 6 und 13)	-10.000	0,00	0	0,00	-10.000	0	0
16	Gesamtkosten der Maßnahme (Summe aus Nummern 13 und 15)	-10.000	0,00	0	0,00	-10.000	0	0

Haushaltsplan 2023 der Stadt Markdorf


Teilergebnishaushalt einschließlich Finanzplanung
Produktbereich 55 Natur- und Landschaftspflege, Friedhofswesen

Stadt Markdorf

Nr.	Bezeichnung	Ergebnis 2021	Ansatz 2022	Ansatz 2023	Plan 2024	Plan 2025	Plan 2026
1	Steuern und ähnliche Abgaben	0,00	0	0	0	0	0
2	Zuweisungen und Zuwendungen, Umlagen	120.824,21	23.400	23.400	24.200	25.200	26.500
3	Aufgelöste Investitionszuwendungen und -beiträge	0,00	0	0	0	0	0
4	Sonstige Transfererträge	0,00	0	0	0	0	0
5	Entgelte für öffentliche Leistungen oder Einrichtungen	363.646,57	250.100	299.400	309.700	323.300	338.200
6	Sonstige privatrechtliche Leistungsentgelte	337.075,98	320.200	351.900	368.400	380.100	397.600
7	Kostenerstattungen und Kostenumlagen	89.530,42	113.400	96.400	99.700	104.100	109.000
8	Zinsen und ähnliche Erträge	0,00	0	0	0	0	0
9	Aktiviere Eigenleistungen und Bestandveränderungen	0,00	0	0	0	0	0
10	Sonstige ordentliche Erträge	0,00	0	0	0	0	0
11	Anteilige ordentliche Erträge (Summe aus Nummern 1 bis 10)	911.077,18	707.100	771.100	802.000	832.700	871.300
12	Personalaufwendungen	-240.287,35	-228.000	-201.800	-209.300	-222.000	-223.800
13	Versorgungsaufwendungen	0,00	0	0	0	0	0
14	Aufwendungen für Sach- und Dienstleistungen	-414.280,41	-425.200	-451.500	-466.300	-486.800	-510.500
15	Abschreibungen	0,00	-176.350	-170.400	-184.700	-196.000	-207.300
16	Zinsen und ähnliche Aufwendungen	0,00	0	0	0	0	0
17	Transferaufwendungen	-1.756,65	-2.700	-2.500	-2.600	-2.700	-2.800
18	Sonstige ordentliche Aufwendungen	-4.558,09	-7.300	-6.000	-6.000	-6.300	-6.800
19	Anteilige ordentliche Aufwendungen (Summe aus Nummern 12 bis 18)	-660.882,50	-839.550	-832.200	-868.900	-913.800	-951.200
20	Anteiliges veranschlagtes ordentliches Ergebnis (Summe aus Nummern 11 und 19)	250.194,68	-132.450	-61.100	-66.900	-81.100	-79.900
21	Erträge aus internen Leistungen	13.139,85	13.600	13.994	14.500	15.100	15.800
22	Aufwendungen für interne Leistungen	-428.643,99	-433.800	-463.630	-480.000	-500.600	-523.900
23	kalkulatorische Kosten	0,00	-80.250	-290.700	-297.000	-304.200	-301.000
24	Veranschlagtes kalkulatorisches Ergebnis (Saldo aus Nummern 21 bis 23)	-415.504,14	-500.450	-740.336	-762.500	-789.700	-809.100
25	Veranschlagter Nettoressourcenbedarf/-überschuss (Summe aus Nummer 20 und 24)	-165.309,46	-632.900	-801.436	-829.400	-870.800	-889.000

Haushaltsplan 2023 der Stadt Markdorf



Teilfinanzhaushalt einschließlich Finanzplanung Produktbereich 55 Natur- und Landschaftspflege, Friedhofswesen

Stadt Markdorf

Nr.	Bezeichnung	Ergebnis 2021	Ansatz 2022	Ansatz 2023	VE	Plan 2024	Plan 2025	Plan 2026
1	Summe der Einzahlungen aus laufender Verwaltungstätigkeit (ohne außerordentliche zahlungswirksame Erträge aus Vermögensveräußerung)	893.498,24	769.900	634.600	0	660.700	685.300	717.100
2	Summe der Auszahlungen aus laufender Verwaltungstätigkeit	-677.448,72	-663.200	-661.800	0	-684.200	-717.800	-743.900
3	Intelligenter Zahlungsmittelüberschuss/-bedarf des Ergebnishaushalts (Saldo aus Nummern 1 und 2)	216.049,52	106.700	-27.200	0	-23.500	-32.500	-26.800
4	Einzahlungen aus Investitionszuwendungen	11.646,97	0	0	0	0	0	0
5	Einzahlungen aus Investitionsbeiträgen und ähnlichen Entgelten für Investitionstätigkeit	0,00	0	0	0	0	0	0
6	Einzahlungen aus der Veräußerung von Sachvermögen	0,00	0	0	0	0	0	0
7	Einzahlungen aus der Veräußerung von Finanzvermögen	0,00	0	0	0	0	0	0
8	Einzahlungen für sonstige Investitionstätigkeit	0,00	0	0	0	0	0	0
9	Einzahlungen aus Investitionstätigkeit (Summe aus Nummern 4 bis 8)	11.646,97	0	0	0	0	0	0
10	Auszahlungen für den Erwerb von Grundstücken und Gebäuden	-47.844,88	0	0	0	0	0	0
11	Auszahlungen für Baumaßnahmen	-317.932,19	-280.000	-425.000	0	-285.000	-330.000	-230.000
12	Auszahlungen für den Erwerb von beweglichem Sachvermögen	-18.364,84	-53.000	-18.000	0	-18.000	-18.000	-18.000
13	Auszahlungen für den Erwerb von Finanzvermögen	0,00	0	0	0	0	0	0
14	Auszahlungen für Investitionsförderungsmaßnahmen	0,00	0	0	0	0	0	0
15	Auszahlungen für den Erwerb von immateriellen Vermögensgegenständen	0,00	0	0	0	0	0	0
16	Auszahlungen aus Investitionstätigkeit (Summe aus Nummern 10 bis 15)	-384.141,91	-333.000	-443.000	0	-303.000	-348.000	-248.000
17	Intelligenter veranschlagter Finanzierungsmittelüberschuss/-bedarf aus Investitionstätigkeit (Saldo aus Numern 9 und 16)	-372.494,94	-333.000	-443.000	0	-303.000	-348.000	-248.000
18	Intelligenter veranschlagter Finanzierungsmittel-(Saldo aus Nummern 3 und 17)	-156.445,42	-226.300	-470.200	0	-326.500	-380.500	-274.800

Teilhaushalt 5	Bauen und Umwelt
Produktgruppe	55.10 Öffentliches Grün/Landschaftsbau
Produkt	55100100 Grün- und Parkanlagen

Kurzbeschreibung

- Bereitstellung, Unterhaltung und Instandhaltung von Grün- und Parkanlagen einschl. Wegenetz, Spiel- und Erlebnisangebote und evtl. Möblierung

Allgemeine Ziele:

- Klimaverbesserung
- Stadtbildpflege
- Erhöhung der sozialen und wirtschaftlichen Standortqualität
- Erholung im Wohn- und Arbeitsumfeld
- Förderung und Weiterentwicklung der Gartenkultur
- Erhaltung von historischen Grünanlagen
- Förderung der Artenvielfalt im floristischen und faunistischen Bereich

Teilhaushalt 5	Bauen und Umwelt
Produktgruppe	55.10 Öffentliches Grün/Landschaftsbau
Produkt	55100200 Freizeitanlagen und Spielflächen

Kurzbeschreibung

- Bereitstellung, Unterhaltung und Instandhaltung öffentlicher Spielplätze für Kinder und Jugendliche und Freizeitanlagen auch für Erwachsene und Familien einschl. der Ausstattung mit Spieleinrichtungen und -geräten für den jeweiligen Benutzerkreis

Allgemeine Ziele:

- familiengerechte Wohnumfeldgestaltung
- Erhöhung der Attraktivität des näheren Wohnumfelds bzw. Orts- oder Stadtteils
- Förderung der körperlichen, geistigen und sozialen Entwicklung für verschiedene Altersgruppen

Haushaltsplan 2023 der Stadt Markdorf



**Teilergebnishaushalt einschließlich Finanzplanung
Produktgruppe 5510 Öffentliches Grün Landschaftsbau - [THH 5]**

Stadt Markdorf

Nr.	Bezeichnung	Ergebnis 2021	Ansatz 2022	Ansatz 2023	Plan 2024	Plan 2025	Plan 2026
1	Steuern und ähnliche Abgaben	0,00	0	0	0	0	0
2	Zuweisungen und Zuwendungen, Umlagen	5.250,00	0	0	0	0	0
3	Aufgelöste Investitionszuwendungen und -beiträge	0,00	0	0	0	0	0
4	Sonstige Transfererträge	0,00	0	0	0	0	0
5	Entgelte für öffentliche Leistungen oder Einrichtungen	0,00	0	0	0	0	0
6	Sonstige privatrechtliche Leistungsentgelte	52,36	0	0	0	0	0
7	Kostenerstattungen und Kostenumlagen	0,00	0	0	0	0	0
8	Zinsen und ähnliche Erträge	0,00	0	0	0	0	0
9	Aktiviere Eigenleistungen und Bestandveränderungen	0,00	0	0	0	0	0
10	Sonstige ordentliche Erträge	0,00	0	0	0	0	0
11	Anteilige ordentliche Erträge (Summe aus Nummern 1 bis 10)	5.302,36	0	0	0	0	0
12	Personalaufwendungen	0,00	0	0	0	0	0
13	Versorgungsaufwendungen	0,00	0	0	0	0	0
14	Aufwendungen für Sach- und Dienstleistungen	-62.490,28	-95.100	-100.800	-104.300	-108.700	-114.100
15	Abschreibungen	0,00	-107.550	-63.000	-63.000	-63.000	-63.000
16	Zinsen und ähnliche Aufwendungen	0,00	0	0	0	0	0
17	Transferaufwendungen	0,00	0	0	0	0	0
18	Sonstige ordentliche Aufwendungen	-332,20	0	0	0	0	0
19	Anteilige ordentliche Aufwendungen (Summe aus Nummern 12 bis 18)	-62.822,48	-202.650	-163.800	-167.300	-171.700	-177.100
20	Anteiliges veranschlagtes ordentliches Ergebnis (Summe aus Nummern 11 und 19)	-57.520,12	-202.650	-163.800	-167.300	-171.700	-177.100
21	Erträge aus internen Leistungen	0,00	0	0	0	0	0
22	Aufwendungen für interne Leistungen	-199.694,40	-228.700	-215.670	-223.300	-232.900	-243.800
23	kalkulatorische Kosten	0,00	0	-4.800	-4.700	-4.500	-4.300
24	Veranschlagtes kalkulatorisches Ergebnis (Saldo aus Nummern 21 bis 23)	-199.694,40	-228.700	-220.470	-228.000	-237.400	-248.100
25	Veranschlagter Nettoressourcenbedarf/-überschuss (Summe aus Nummer 20 und 24)	-257.214,52	-431.350	-384.270	-395.300	-409.100	-425.200

Haushaltsplan 2023 der Stadt Markdorf


Teilfinanzhaushalt einschließlich Finanzplanung
Produktgruppe 5510 Öffentliches Grün Landschaftsbau - [THH 5]

Stadt Markdorf

Nr.	Bezeichnung	Ergebnis 2021	Ansatz 2022	Ansatz 2023	VE	Plan 2024	Plan 2025	Plan 2026
1	Summe der Einzahlungen aus laufender Verwaltungstätigkeit (ohne außerordentliche zahlungswirksame Erträge aus Vermögensveräußerung)	5.302,36	0	0	0	0	0	0
2	Summe der Auszahlungen aus laufender Verwaltungstätigkeit	-64.290,89	-95.100	-100.800	0	-104.300	-108.700	-114.100
3	Intelligenter Zahlungsmittelüberschuss/-bedarf des Ergebnishaushalts (Saldo aus Nummern 1 und 2)	-58.988,53	-95.100	-100.800	0	-104.300	-108.700	-114.100
4	Einzahlungen aus Investitionszuwendungen	0,00	0	0	0	0	0	0
5	Einzahlungen aus Investitionsbeiträgen und ähnlichen Entgelten für Investitionstätigkeit	0,00	0	0	0	0	0	0
6	Einzahlungen aus der Veräußerung von Sachvermögen	0,00	0	0	0	0	0	0
7	Einzahlungen aus der Veräußerung von Finanzvermögen	0,00	0	0	0	0	0	0
8	Einzahlungen für sonstige Investitionstätigkeit	0,00	0	0	0	0	0	0
9	Einzahlungen aus Investitionstätigkeit (Summe aus Nummern 4 bis 8)	0,00	0	0	0	0	0	0
10	Auszahlungen für den Erwerb von Grundstücken und Gebäuden	0,00	0	0	0	0	0	0
11	Auszahlungen für Baumaßnahmen	-49.487,31	-110.000	-80.000	0	-110.000	-155.000	-55.000
12	Auszahlungen für den Erwerb von beweglichem Sachvermögen	-16.548,83	-50.000	-15.000	0	-15.000	-15.000	-15.000
13	Auszahlungen für den Erwerb von Finanzvermögen	0,00	0	0	0	0	0	0
14	Auszahlungen für Investitionsförderungsmaßnahmen	0,00	0	0	0	0	0	0
15	Auszahlungen für den Erwerb von immateriellen Vermögensgegenständen	0,00	0	0	0	0	0	0
16	Auszahlungen aus Investitionstätigkeit (Summe aus Nummern 10 bis 15)	-66.036,14	-160.000	-95.000	0	-125.000	-170.000	-70.000
17	Intelligenter veranschlagter Finanzierungsmittelüberschuss/-bedarf aus Investitionstätigkeit (Saldo aus Nummern 9 und 16)	-66.036,14	-160.000	-95.000	0	-125.000	-170.000	-70.000
18	Intelligenter veranschlagter Finanzierungsmittel-Saldo aus Nummern 3 und 17)	-125.024,67	-255.100	-195.800	0	-229.300	-278.700	-184.100

Haushaltsplan 2023 der Stadt Markdorf



Einzeldarstellung der Investitionsmaßnahmen Produktgruppe 5510 Öffentliches Grün Landschaftsbau - [THH 5]

Stadt Markdorf

Investition B-5510-002 Erwerb bewegl. Vermögen Stadtmöbelierung

Nr.	Investitionsmaßnahmen Einzahlungs- und Auszahlungsarten	Gesamtang. z. Maßnahme -nachrichtl.-	Bisher finanziert	Ermächtigungs übertragungen aus Vorvorj.	Ergebnis 2021	Ansatz 2022	Ansatz 2023	VE
9	Auszahlungen für den Erwerb von beweglichem Sachvermögen	-120.000	-15.080,24	0	-15.080,24	-50.000	0	0
13	Summe der Auszahlungen aus Investitionstätigkeit (Summe aus Nummern 7 bis 12)	-120.000	-15.080,24	0	-15.080,24	-50.000	0	0
14	Saldo aus Investitionstätigkeit (Saldo aus Nummern 6 und 13)	-120.000	-15.080,24	0	-15.080,24	-50.000	0	0
16	Gesamtkosten der Maßnahme (Summe aus Nummern 13 und 15)	-120.000	-15.080,24	0	-15.080,24	-50.000	0	0

Investition H-5510-001 Hochbau Spielplätze Allgemein

Nr.	Investitionsmaßnahmen Einzahlungs- und Auszahlungsarten	Gesamtang. z. Maßnahme -nachrichtl.-	Bisher finanziert	Ermächtigungs übertragungen aus Vorvorj.	Ergebnis 2021	Ansatz 2022	Ansatz 2023	VE
8	Auszahlungen für Baumaßnahmen	-50.000	0,00	0	0,00	0	0	0
9	Auszahlungen für den Erwerb von beweglichem Sachvermögen	0	-9.668,52	0	0,00	0	0	0
13	Summe der Auszahlungen aus Investitionstätigkeit (Summe aus Nummern 7 bis 12)	-50.000	-9.668,52	0	0,00	0	0	0
14	Saldo aus Investitionstätigkeit (Saldo aus Nummern 6 und 13)	-50.000	-9.668,52	0	0,00	0	0	0
16	Gesamtkosten der Maßnahme (Summe aus Nummern 13 und 15)	-50.000	-9.668,52	0	0,00	0	0	0

Investition T-5510-003 Tiefbau Parkanlagen allgemein

Nr.	Investitionsmaßnahmen Einzahlungs- und Auszahlungsarten	Gesamtang. z. Maßnahme -nachrichtl.-	Bisher finanziert	Ermächtigungs übertragungen aus Vorvorj.	Ergebnis 2021	Ansatz 2022	Ansatz 2023	VE
8	Auszahlungen für Baumaßnahmen	-1.530.000	0,00	0	0,00	-15.000	0	0
9	Auszahlungen für den Erwerb von beweglichem Sachvermögen	0	-3.451,13	0	-1.468,59	0	0	0
13	Summe der Auszahlungen aus Investitionstätigkeit (Summe aus Nummern 7 bis 12)	-1.530.000	-3.451,13	0	-1.468,59	-15.000	0	0
14	Saldo aus Investitionstätigkeit (Saldo aus Nummern 6 und 13)	-1.530.000	-3.451,13	0	-1.468,59	-15.000	0	0
16	Gesamtkosten der Maßnahme (Summe aus Nummern 13 und 15)	-1.530.000	-3.451,13	0	-1.468,59	-15.000	0	0

Investition T-5510-004 Tiefbau Kinderspielplätze allgemein

Nr.	Investitionsmaßnahmen Einzahlungs- und Auszahlungsarten	Gesamtang. z. Maßnahme -nachrichtl.-	Bisher finanziert	Ermächtigungs übertragungen aus Vorvorj.	Ergebnis 2021	Ansatz 2022	Ansatz 2023	VE
8	Auszahlungen für Baumaßnahmen	-245.000	-49.487,31	0	-49.487,31	-15.000	0	0
9	Auszahlungen für den Erwerb von beweglichem Sachvermögen	-60.000	0,00	0	0,00	0	-15.000	0
13	Summe der Auszahlungen aus Investitionstätigkeit (Summe aus Nummern 7 bis 12)	-305.000	-49.487,31	0	-49.487,31	-15.000	-15.000	0
14	Saldo aus Investitionstätigkeit (Saldo aus Nummern 6 und 13)	-305.000	-49.487,31	0	-49.487,31	-15.000	-15.000	0
16	Gesamtkosten der Maßnahme (Summe aus Nummern 13 und 15)	-305.000	-49.487,31	0	-49.487,31	-15.000	-15.000	0

Investition T-5510-005 Tiefbau Waldlehrpfad

Nr.	Investitionsmaßnahmen Einzahlungs- und Auszahlungsarten	Gesamtang. z. Maßnahme -nachrichtl.-	Bisher finanziert	Ermächtigungs übertragungen aus Vorvorj.	Ergebnis 2021	Ansatz 2022	Ansatz 2023	VE
8	Auszahlungen für Baumaßnahmen	-145.000	0,00	0	0,00	-20.000	0	0
13	Summe der Auszahlungen aus Investitionstätigkeit (Summe aus Nummern 7 bis 12)	-145.000	0,00	0	0,00	-20.000	0	0
14	Saldo aus Investitionstätigkeit (Saldo aus Nummern 6 und 13)	-145.000	0,00	0	0,00	-20.000	0	0

Haushaltsplan 2023 der Stadt Markdorf


Einzeldarstellung der Investitionsmaßnahmen
Produktgruppe 5510 Öffentliches Grün Landschaftsbau - [THH 5]

Stadt Markdorf

Nr.	Investitionsmaßnahmen Einzahlungs- und Auszahlungsarten	Gesamtang. z. Maßnahme -nachrichtl.-	Bisher finanziert	Ermächtigungs übertragungen aus Vorvorj.	Ergebnis 2021	Ansatz 2022	Ansatz 2023	VE
16	Gesamtkosten der Maßnahme (Summe aus Nummern 13 und 15)	-145.000	0,00	0	0,00	-20.000	0	0

Investition T-5510-006 Tiefbau Neugestaltung Ochsenplatz

Nr.	Investitionsmaßnahmen Einzahlungs- und Auszahlungsarten	Gesamtang. z. Maßnahme -nachrichtl.-	Bisher finanziert	Ermächtigungs übertragungen aus Vorvorj.	Ergebnis 2021	Ansatz 2022	Ansatz 2023	VE
8	Auszahlungen für Baumaßnahmen	-140.000	0,00	0	0,00	-60.000	-80.000	0
13	Summe der Auszahlungen aus Investitionstätigkeit (Summe aus Nummern 7 bis 12)	-140.000	0,00	0	0,00	-60.000	-80.000	0
14	Saldo aus Investitionstätigkeit (Saldo aus Nummern 6 und 13)	-140.000	0,00	0	0,00	-60.000	-80.000	0
16	Gesamtkosten der Maßnahme (Summe aus Nummern 13 und 15)	-140.000	0,00	0	0,00	-60.000	-80.000	0

Investition T-5510-007 Tiefbau Sport im Park

Nr.	Investitionsmaßnahmen Einzahlungs- und Auszahlungsarten	Gesamtang. z. Maßnahme -nachrichtl.-	Bisher finanziert	Ermächtigungs übertragungen aus Vorvorj.	Ergebnis 2021	Ansatz 2022	Ansatz 2023	VE
8	Auszahlungen für Baumaßnahmen	-30.000	0,00	0	0,00	0	0	0
13	Summe der Auszahlungen aus Investitionstätigkeit (Summe aus Nummern 7 bis 12)	-30.000	0,00	0	0,00	0	0	0
14	Saldo aus Investitionstätigkeit (Saldo aus Nummern 6 und 13)	-30.000	0,00	0	0,00	0	0	0
16	Gesamtkosten der Maßnahme (Summe aus Nummern 13 und 15)	-30.000	0,00	0	0,00	0	0	0

Teilhaushalt 5	Bauen und Umwelt		
Produktgruppe	55.20	Gewässerschutz / Öffentliche Wasserbauliche Anlagen	Gewässer /
Produkt	55200000	Gewässerschutz	

Kurzbeschreibung

- Erhalt und Verbesserung der Qualität der Oberflächengewässer
- Erhalt und Entwicklung naturnaher Oberflächengewässer
- Schutz des Grundwassers vor schädlichen Stoffeinträgen
- Nachhaltige Oberflächen- und Grundwasserbewirtschaftung
- Erhalt und Verbesserung des Hochwasserschutzes
- Bereitstellung, Unterhaltung, Instandsetzung und Betrieb wasserbaulicher Anlagen und kommunaler Gewässer, einschl. vorbeugendem Hochwasserschutz
- Bearbeitung Kleininleiterabgabe

Allgemeine Ziele:

- Erhaltung eines ordnungsgemäßen Wasserabflusses unter Berücksichtigung der Belange des Naturschutzes
- Vorbeugender Hochwasserschutz
- Erhalt der Oberflächengewässer und des Grundwassers als Existenzgrundlage des Menschen, als Bestandteil des Naturhaushalts und als Lebensraum für Pflanzen und Tiere
- Verbesserung der Wasserqualität
- Ordnungsgemäße Abwasserbeseitigung
- Erhaltung, Entwicklung und Umgestaltung der Gewässer und Auen zur
- Wiederherstellung des guten ökologischen Gewässerzustandes
- Naturnaher Ausbau von gewässer- und fischökologisch relevanten
- Strukturen und Habitaten
- Verbesserung der Retentionswirkung der Gewässer
- Verbesserung der Erholungsfunktion der Landschaft
- Erhalt der Selbstreinigungskraft von Gewässern
- Reduzierung des Wasserverbrauchs

Haushaltsplan 2023 der Stadt Markdorf


Teilergebnishaushalt einschließlich Finanzplanung
Produktgruppe 5520 Gewässerschutz, öffentl. Gewässer und wasserb. Anlagen - [THH 5]

Stadt Markdorf

Nr.	Bezeichnung	Ergebnis 2021	Ansatz 2022	Ansatz 2023	Plan 2024	Plan 2025	Plan 2026
1	Steuern und ähnliche Abgaben	0,00	0	0	0	0	0
2	Zuweisungen und Zuwendungen, Umlagen	0,00	0	0	0	0	0
3	Aufgelöste Investitionszuwendungen und -beiträge	0,00	0	0	0	0	0
4	Sonstige Transfererträge	0,00	0	0	0	0	0
5	Entgelte für öffentliche Leistungen oder Einrichtungen	770,00	1.000	1.000	1.000	1.100	1.100
6	Sonstige privatrechtliche Leistungsentgelte	0,00	0	0	0	0	0
7	Kostenerstattungen und Kostenumlagen	0,00	0	0	0	0	0
8	Zinsen und ähnliche Erträge	0,00	0	0	0	0	0
9	Aktiviere Eigenleistungen und Bestandveränderungen	0,00	0	0	0	0	0
10	Sonstige ordentliche Erträge	0,00	0	0	0	0	0
11	Anteilige ordentliche Erträge (Summe aus Nummern 1 bis 10)	770,00	1.000	1.000	1.000	1.100	1.100
12	Personalaufwendungen	0,00	0	0	0	0	0
13	Versorgungsaufwendungen	0,00	0	0	0	0	0
14	Aufwendungen für Sach- und Dienstleistungen	-29.089,77	-40.800	-40.000	-41.400	-43.200	-45.200
15	Abschreibungen	0,00	0	-9.500	-9.500	-9.500	-9.500
16	Zinsen und ähnliche Aufwendungen	0,00	0	0	0	0	0
17	Transferaufwendungen	-1.756,65	-2.000	-2.000	-2.100	-2.200	-2.300
18	Sonstige ordentliche Aufwendungen	0,00	0	0	0	0	0
19	Anteilige ordentliche Aufwendungen (Summe aus Nummern 12 bis 18)	-30.846,42	-42.800	-51.500	-53.000	-54.900	-57.000
20	Anteiliges veranschlagtes ordentliches Ergebnis (Summe aus Nummern 11 und 19)	-30.076,42	-41.800	-50.500	-52.000	-53.800	-55.900
21	Erträge aus internen Leistungen	0,00	0	0	0	0	0
22	Aufwendungen für interne Leistungen	-84.471,46	-50.200	-91.191	-94.400	-98.500	-103.000
23	kalkulatorische Kosten	0,00	0	-12.600	-12.700	-12.700	-12.700
24	Veranschlagtes kalkulatorisches Ergebnis (Saldo aus Nummern 21 bis 23)	-84.471,46	-50.200	-103.791	-107.100	-111.200	-115.700
25	Veranschlagter Nettoressourcenbedarf/-überschuss (Summe aus Nummer 20 und 24)	-114.547,88	-92.000	-154.291	-159.100	-165.000	-171.600

Haushaltsplan 2023 der Stadt Markdorf


Teilfinanzhaushalt einschließlich Finanzplanung
Produktgruppe 5520 Gewässerschutz, öffentl. Gewässer und wasserb. Anlagen - [THH 5]

Stadt Markdorf

Nr.	Bezeichnung	Ergebnis 2021	Ansatz 2022	Ansatz 2023	VE	Plan 2024	Plan 2025	Plan 2026
1	Summe der Einzahlungen aus laufender Verwaltungstätigkeit (ohne außerordentliche zahlungswirksame Erträge aus Vermögensveräußerung)	770,00	1.000	1.000	0	1.000	1.100	1.100
2	Summe der Auszahlungen aus laufender Verwaltungstätigkeit	-22.812,90	-42.800	-42.000	0	-43.500	-45.400	-47.500
3	Anteiliger Zahlungsmittelüberschuss/-bedarf des Ergebnishaushalts (Saldo aus Nummern 1 und 2)	-22.042,90	-41.800	-41.000	0	-42.500	-44.300	-46.400
4	Einzahlungen aus Investitionszuwendungen	0,00	0	0	0	0	0	0
5	Einzahlungen aus Investitionsbeiträgen und ähnlichen Entgelten für Investitionstätigkeit	0,00	0	0	0	0	0	0
6	Einzahlungen aus der Veräußerung von Sachvermögen	0,00	0	0	0	0	0	0
7	Einzahlungen aus der Veräußerung von Finanzvermögen	0,00	0	0	0	0	0	0
8	Einzahlungen für sonstige Investitionstätigkeit	0,00	0	0	0	0	0	0
9	Einzahlungen aus Investitionstätigkeit (Summe aus Nummern 4 bis 8)	0,00	0	0	0	0	0	0
10	Auszahlungen für den Erwerb von Grundstücken und Gebäuden	0,00	0	0	0	0	0	0
11	Auszahlungen für Baumaßnahmen	-265.614,48	0	0	0	0	0	0
12	Auszahlungen für den Erwerb von beweglichem Sachvermögen	0,00	0	0	0	0	0	0
13	Auszahlungen für den Erwerb von Finanzvermögen	0,00	0	0	0	0	0	0
14	Auszahlungen für Investitionsförderungsmaßnahmen	0,00	0	0	0	0	0	0
15	Auszahlungen für den Erwerb von immateriellen Vermögensgegenständen	0,00	0	0	0	0	0	0
16	Auszahlungen aus Investitionstätigkeit (Summe aus Nummern 10 bis 15)	-265.614,48	0	0	0	0	0	0
17	Anteiliger veranschlagter Finanzierungsmittelüberschuss/-bedarf aus Investitionstätigkeit (Saldo aus Numern 9 und 16)	-265.614,48	0	0	0	0	0	0
18	Anteiliger veranschlagter Finanzierungsmittel-(Saldo aus Nummern 3 und 17)	-287.657,38	-41.800	-41.000	0	-42.500	-44.300	-46.400

Einzeldarstellung der Investitionsmaßnahmen
Produktgruppe 5520 Gewässerschutz, öffentl. Gewässer und wasserb. Anlagen - [THH 5]

Stadt Markdorf

Investition T-5520-002 Mühlbach Möggenweiler

Nr.	Investitionsmaßnahmen Einzahlungs- und Auszahlungsarten	Gesamtang. z. Maßnahme -nachrichtl.-	Bisher finanziert	Ermächtigungs übertragungen aus Vorvorj.	Ergebnis 2021	Ansatz 2022	Ansatz 2023	VE
8	Auszahlungen für Baumaßnahmen	-290.000	-272.000,04	0	-265.614,48	0	0	0
13	Summe der Auszahlungen aus Investitionstätigkeit (Summe aus Nummern 7 bis 12)	-290.000	-272.000,04	0	-265.614,48	0	0	0
14	Saldo aus Investitionstätigkeit (Saldo aus Nummern 6 und 13)	-290.000	-272.000,04	0	-265.614,48	0	0	0
16	Gesamtkosten der Maßnahme (Summe aus Nummern 13 und 15)	-290.000	-272.000,04	0	-265.614,48	0	0	0

Investition Z-5520-001 Zuschuss Wasserläufe und Wasserbau

Nr.	Investitionsmaßnahmen Einzahlungs- und Auszahlungsarten	Gesamtang. z. Maßnahme -nachrichtl.-	Bisher finanziert	Ermächtigungs übertragungen aus Vorvorj.	Ergebnis 2021	Ansatz 2022	Ansatz 2023	VE
1	Einzahlungen aus Investitionszuwendungen	45.000	0,00	0	0,00	0	0	0
6	Summe der Einzahlungen aus Investitionstätigkeit (Summe aus Nummern 1 bis 5)	45.000	0,00	0	0,00	0	0	0
14	Saldo aus Investitionstätigkeit (Saldo aus Nummern 6 und 13)	45.000	0,00	0	0,00	0	0	0

Teilhaushalt 5	Bauen und Umwelt
Produktgruppe	55.30 Friedhofswesen
Produkt	55300000 Friedhofswesen

Kurzbeschreibung

- Bereitstellung von
 - Reihengräbern als Kinder-, Urnen, Erd- und Anonymgräber
 - Wahlgräbern als Erd- oder Urnengräber, Grüfte oder Grabgebäude
- Bau und Unterhaltung von erforderlichen Erschließungsanlagen einschl. der dazugehörigen Grünflächen und dem Vorratsgelände;
- Grabmalgenehmigungen
- Pflege und Unterhaltung von Kriegsgräbern, Ehrengräbern, jüdischen und sonstigen historischen Friedhöfen auf denen keine Bestattungen mehr stattfinden und auf denen keine Ruherechte mehr bestehen
- Bereitstellung, Pflege und Unterhaltung der den Friedhof gestalterisch ausmachenden und den Naherholungscharakter prägenden Grünflächen und Großbäume
- Öffnen und Schließen der Grabstelle

Allgemeine Ziele:

- Bestattung aller Personen, die bei ihrem Ableben Einwohner der Gemeinde waren sowie der in der Gemeinde verstorbenen oder tot aufgefundenen Personen ohne Wohnsitz oder mit unbekanntem Wohnsitz und ggf. auch sonstiger Personen
- Bestattung aller Personen auf Antrag, die bei ihrem Ableben Einwohner der Gemeinde waren oder ein Recht auf Bestattung oder Beisetzung in einer bestimmten Grabstätte besaßen, und ggf. auch sonstiger Personen
- Erhaltung der Gräber und Außenanlagen in einem würdigen Zustand auf unbegrenzte Zeit
- Erholungs- und Gesundheitsvorsorge ("Grüne Lunge")
- Gliederung und Strukturierung der Friedhofsanlagen nach ästhetischen Gesichtspunkten

- Bestattung der Verstorbenen und der Aschen in einer würdigen, ortsüblichen und pietätvollen Art und Weise

Kennzahlen

Nutzungsdauer nach Bestattungsarten

Grabstätten für die Erdbestattung:

Frühchengrab	15 Jahre
Kindergrab bis 10 Jahre	15 Jahre
Reihengrab	25 Jahre
Wahlgrab	25 Jahre
Rasenwahlgrab	25 Jahre
Rasenreihengrab	25 Jahre

Grabstätten für Aschen:

Urnenreihengrab	15 Jahre
Urnenwahlgrab	15 Jahre
Urnenkammer	15 Jahre
Anonym Rasenurnengrab	15 Jahre
Baumgrab	15 Jahre
Rasenurnenwahlgrab	15 Jahre

Anzahl der jährlichen Bestattungen

Jahr	Erd-Bestattungen			Urnen-Bestattungen					Gesamt
	Kinder	Reihe	Wahl	Reihe	Wahl	Wand	Baum	Anonym	
2007	1	9	31	9	38	-	-	9	97
2008	0	13	32	10	30	-	-	9	94
2009	0	13	29	10	45	-	-	12	109
2010	0	12	24	4	67	-	-	8	115
2011	1	4	21	3	53	-	-	9	91
2012	0	3	24	4	54	-	-	9	94
2013	0	5	22	3	45	11	-	7	93
2014	0	7	26	2	44	7	-	11	97
2015	0	6	14	6	44	15	9	11	105
2016	1	7	21	1	45	21	11	9	116
2017	0	5	22	2	55	12	9	9	114
2018	0	8	17	1	69	16	4	10	125
2019	3	3	13	2	44	13	15	9	102
2020	0	4	15	4	36	18	16	2	95
2021	0	5	16	3	36	14	10	8	92
2022*	0	6	13	1	36	10	7	4	77

*Ende September

Ergebnisrechnung und Kostendeckung

	Einnahme	Ausgabe	Deckung
2016	171.070,38 €	316.297,74 €	54 %
2017	199.041,80 €	310.684,52 €	64 %
2018	217.932,86 €	321.413,55 €	68 %
2019	158.449,93 €	335.964,22 €	47 %
2020*	373.583,13 €	357.927,31 €	104 %
2021**	370.179,99 €	308.190,33 €	120 %
2022**			

*Planansatz bei AfA, Sopo-Auflösung und Verzinsung

**Planansatz

-Betrachtung ohne Berücksichtigung von Abgrenzungsbuchungen-

Mit dem ortsansässigen Bestattungsunternehmen Vogt besteht ein vertragliches Verhältnis zur Durchführung der Bestattungen.

Teilhaushalt 5	Bauen und Umwelt
Produktgruppe	55.30 Friedhofs- und Bestattungswesen
Produkt	55300500 Leichen- und Trauerhallen

Kurzbeschreibung

- Bereitstellung von Gebäuden, die der fachgerechten Aufbewahrung von Verstorbenen bis zu deren Bestattung dienen
- Bereitstellung von weiteren Gebäuden oder Hallen zur würdigen, ortsüblichen und pietätvollen Verabschiedung von Verstorbenen

Allgemeine Ziele:

- Leichen- und Trauerhallen sollen einen würdigen, ortsüblichen und angemessenen Rahmen bilden

Die Leichenhalle in Markdorf wird aufgrund der Größe und Bedeutung als eigenständiges Produkt abgebildet. Das Gebäude, Baujahr 1982, befindet sich unterhalb des alten Friedhofs, Am Neusatz 2.

Haushaltsplan 2023 der Stadt Markdorf



**Teilergebnishaushalt einschließlich Finanzplanung
Produktgruppe 5530 Friedhofs- und Bestattungswesen - [THH 5]**

Stadt Markdorf

Nr.	Bezeichnung	Ergebnis 2021	Ansatz 2022	Ansatz 2023	Plan 2024	Plan 2025	Plan 2026
1	Steuern und ähnliche Abgaben	0,00	0	0	0	0	0
2	Zuweisungen und Zuwendungen, Umlagen	369,42	400	400	400	400	500
3	Aufgelöste Investitionszuwendungen und -beiträge	0,00	0	0	0	0	0
4	Sonstige Transfererträge	0,00	0	0	0	0	0
5	Entgelte für öffentliche Leistungen oder Einrichtungen	362.071,57	248.100	298.400	308.700	322.200	337.100
6	Sonstige privatrechtliche Leistungsentgelte	689,00	900	900	900	1.000	1.000
7	Kostenerstattungen und Kostenumlagen	0,00	0	0	0	0	0
8	Zinsen und ähnliche Erträge	0,00	0	0	0	0	0
9	Aktiviert Eigenleistungen und Bestandveränderungen	0,00	0	0	0	0	0
10	Sonstige ordentliche Erträge	0,00	0	0	0	0	0
11	Anteilige ordentliche Erträge (Summe aus Nummern 1 bis 10)	363.129,99	249.400	299.700	310.000	323.600	338.600
12	Personalaufwendungen	-811,67	0	0	0	0	0
13	Versorgungsaufwendungen	0,00	0	0	0	0	0
14	Aufwendungen für Sach- und Dienstleistungen	-178.839,83	-150.700	-166.550	-171.600	-179.500	-188.300
15	Abschreibungen	0,00	-58.300	-80.800	-95.100	-106.400	-117.700
16	Zinsen und ähnliche Aufwendungen	0,00	0	0	0	0	0
17	Transferaufwendungen	0,00	-200	0	0	0	0
18	Sonstige ordentliche Aufwendungen	-538,83	-2.200	-900	-900	-900	-1.000
19	Anteilige ordentliche Aufwendungen (Summe aus Nummern 12 bis 18)	-180.190,33	-211.400	-248.250	-267.600	-286.800	-307.000
20	Anteiliges veranschlagtes ordentliches Ergebnis (Summe aus Nummern 11 und 19)	182.939,66	38.000	51.450	42.400	36.800	31.600
21	Erträge aus internen Leistungen	0,00	0	0	0	0	0
22	Aufwendungen für interne Leistungen	-124.667,91	-149.800	-134.015	-138.800	-144.700	-151.400
23	kalkulatorische Kosten	0,00	-74.350	-90.200	-96.500	-104.400	-101.800
24	Veranschlagtes kalkulatorisches Ergebnis (Saldo aus Nummern 21 bis 23)	-124.667,91	-224.150	-224.215	-235.300	-249.100	-253.200
25	Veranschlagter Nettoressourcenbedarf/-überschuss (Summe aus Nummer 20 und 24)	58.271,75	-186.150	-172.765	-192.900	-212.300	-221.600

Haushaltsplan 2023 der Stadt Markdorf



Teilfinanzhaushalt einschließlich Finanzplanung Produktgruppe 5530 Friedhofs- und Bestattungswesen - [THH 5]

Stadt Markdorf

Nr.	Bezeichnung	Ergebnis 2021	Ansatz 2022	Ansatz 2023	VE	Plan 2024	Plan 2025	Plan 2026
1	Summe der Einzahlungen aus laufender Verwaltungstätigkeit (ohne außerordentliche zahlungswirksame Erträge aus Vermögensveräußerung)	339.292,68	312.200	163.200	0	168.700	176.200	184.400
2	Summe der Auszahlungen aus laufender Verwaltungstätigkeit	-171.166,73	-153.100	-167.450	0	-172.500	-180.400	-189.300
3	Intelligenter Zahlungsmittelüberschuss/-bedarf des Ergebnishaushalts (Saldo aus Nummern 1 und 2)	168.125,95	159.100	-4.250	0	-3.800	-4.200	-4.900
4	Einzahlungen aus Investitionszuwendungen	11.646,97	0	0	0	0	0	0
5	Einzahlungen aus Investitionsbeiträgen und ähnlichen Entgelten für Investitionstätigkeit	0,00	0	0	0	0	0	0
6	Einzahlungen aus der Veräußerung von Sachvermögen	0,00	0	0	0	0	0	0
7	Einzahlungen aus der Veräußerung von Finanzvermögen	0,00	0	0	0	0	0	0
8	Einzahlungen für sonstige Investitionstätigkeit	0,00	0	0	0	0	0	0
9	Einzahlungen aus Investitionstätigkeit (Summe aus Nummern 4 bis 8)	11.646,97	0	0	0	0	0	0
10	Auszahlungen für den Erwerb von Grundstücken und Gebäuden	0,00	0	0	0	0	0	0
11	Auszahlungen für Baumaßnahmen	-2.830,40	-165.000	-330.000	0	-170.000	-170.000	-170.000
12	Auszahlungen für den Erwerb von beweglichem Sachvermögen	0,00	-1.000	-1.000	0	-1.000	-1.000	-1.000
13	Auszahlungen für den Erwerb von Finanzvermögen	0,00	0	0	0	0	0	0
14	Auszahlungen für Investitionsförderungsmaßnahmen	0,00	0	0	0	0	0	0
15	Auszahlungen für den Erwerb von immateriellen Vermögensgegenständen	0,00	0	0	0	0	0	0
16	Auszahlungen aus Investitionstätigkeit (Summe aus Nummern 10 bis 15)	-2.830,40	-166.000	-331.000	0	-171.000	-171.000	-171.000
17	Intelligenter veranschlagter Finanzierungsmittelüberschuss/-bedarf aus Investitionstätigkeit (Saldo aus Numern 9 und 16)	8.816,57	-166.000	-331.000	0	-171.000	-171.000	-171.000
18	Intelligenter veranschlagter Finanzierungsmittel-(Saldo aus Nummern 3 und 17)	176.942,52	-6.900	-335.250	0	-174.800	-175.200	-175.900

Haushaltsplan 2023 der Stadt Markdorf



Einzeldarstellung der Investitionsmaßnahmen Produktgruppe 5530 Friedhofs- und Bestattungswesen - [THH 5]

Stadt Markdorf

Investition B-5530-001 Erwerb bewegl. Vermögen Bestattungswesen

Nr.	Investitionsmaßnahmen Einzahlungs- und Auszahlungsarten	Gesamtang. z. Maßnahme -nachrichtl.-	Bisher finanziert	Ermächtigungs übertragungen aus Vorvorj.	Ergebnis 2021	Ansatz 2022	Ansatz 2023	VE
9	Auszahlungen für den Erwerb von beweglichem Sachvermögen	-7.000	-3.930,00	0	0,00	-1.000	-1.000	0
13	Summe der Auszahlungen aus Investitionstätigkeit (Summe aus Nummern 7 bis 12)	-7.000	-3.930,00	0	0,00	-1.000	-1.000	0
14	Saldo aus Investitionstätigkeit (Saldo aus Nummern 6 und 13)	-7.000	-3.930,00	0	0,00	-1.000	-1.000	0
16	Gesamtkosten der Maßnahme (Summe aus Nummern 13 und 15)	-7.000	-3.930,00	0	0,00	-1.000	-1.000	0

Investition T-5530-001 Tiefbau Neuer Friedhof

Nr.	Investitionsmaßnahmen Einzahlungs- und Auszahlungsarten	Gesamtang. z. Maßnahme -nachrichtl.-	Bisher finanziert	Ermächtigungs übertragungen aus Vorvorj.	Ergebnis 2021	Ansatz 2022	Ansatz 2023	VE
8	Auszahlungen für Baumaßnahmen	-990.000	-8.619,21	0	-2.830,40	-150.000	-170.000	0
13	Summe der Auszahlungen aus Investitionstätigkeit (Summe aus Nummern 7 bis 12)	-990.000	-8.619,21	0	-2.830,40	-150.000	-170.000	0
14	Saldo aus Investitionstätigkeit (Saldo aus Nummern 6 und 13)	-990.000	-8.619,21	0	-2.830,40	-150.000	-170.000	0
16	Gesamtkosten der Maßnahme (Summe aus Nummern 13 und 15)	-990.000	-8.619,21	0	-2.830,40	-150.000	-170.000	0

Investition T-5530-002 Tiefbau Friedhof Bergheim

Nr.	Investitionsmaßnahmen Einzahlungs- und Auszahlungsarten	Gesamtang. z. Maßnahme -nachrichtl.-	Bisher finanziert	Ermächtigungs übertragungen aus Vorvorj.	Ergebnis 2021	Ansatz 2022	Ansatz 2023	VE
8	Auszahlungen für Baumaßnahmen	-15.000	-55.120,54	0	0,00	-5.000	0	0
13	Summe der Auszahlungen aus Investitionstätigkeit (Summe aus Nummern 7 bis 12)	-15.000	-55.120,54	0	0,00	-5.000	0	0
14	Saldo aus Investitionstätigkeit (Saldo aus Nummern 6 und 13)	-15.000	-55.120,54	0	0,00	-5.000	0	0
16	Gesamtkosten der Maßnahme (Summe aus Nummern 13 und 15)	-15.000	-55.120,54	0	0,00	-5.000	0	0

Investition T-5530-003 Tiefbau Friedhof Hepbach

Nr.	Investitionsmaßnahmen Einzahlungs- und Auszahlungsarten	Gesamtang. z. Maßnahme -nachrichtl.-	Bisher finanziert	Ermächtigungs übertragungen aus Vorvorj.	Ergebnis 2021	Ansatz 2022	Ansatz 2023	VE
8	Auszahlungen für Baumaßnahmen	-30.000	0,00	0	0,00	0	-10.000	0
13	Summe der Auszahlungen aus Investitionstätigkeit (Summe aus Nummern 7 bis 12)	-30.000	0,00	0	0,00	0	-10.000	0
14	Saldo aus Investitionstätigkeit (Saldo aus Nummern 6 und 13)	-30.000	0,00	0	0,00	0	-10.000	0
16	Gesamtkosten der Maßnahme (Summe aus Nummern 13 und 15)	-30.000	0,00	0	0,00	0	-10.000	0

Investition T-5530-004 Tiefbau Neubau 3. Urnenwand

Nr.	Investitionsmaßnahmen Einzahlungs- und Auszahlungsarten	Gesamtang. z. Maßnahme -nachrichtl.-	Bisher finanziert	Ermächtigungs übertragungen aus Vorvorj.	Ergebnis 2021	Ansatz 2022	Ansatz 2023	VE
8	Auszahlungen für Baumaßnahmen	-170.000	0,00	0	0,00	-10.000	-150.000	0
13	Summe der Auszahlungen aus Investitionstätigkeit (Summe aus Nummern 7 bis 12)	-170.000	0,00	0	0,00	-10.000	-150.000	0
14	Saldo aus Investitionstätigkeit (Saldo aus Nummern 6 und 13)	-170.000	0,00	0	0,00	-10.000	-150.000	0
16	Gesamtkosten der Maßnahme (Summe aus Nummern 13 und 15)	-170.000	0,00	0	0,00	-10.000	-150.000	0

Investition Z-5530-001 Grabnutzungsgebühr Friedhof Markdorf

Haushaltsplan 2023 der Stadt Markdorf



Einzeldarstellung der Investitionsmaßnahmen Produktgruppe 5530 Friedhofs- und Bestattungswesen - [THH 5]

Stadt Markdorf

Nr.	Investitionsmaßnahmen Einzahlungs- und Auszahlungsarten	Gesamtang. z. Maßnahme -nachrichtl.-	Bisher finanziert	Ermächtigungs übertragungen aus Vorvorj.	Ergebnis 2021	Ansatz 2022	Ansatz 2023	VE
2	Einzahlungen a. Investitionsbeiträgen u. ähnl. Entgelten f. Investitionstätigk.	353.000	0,00	0	0,00	0	0	0
6	Summe der Einzahlungen aus Investitionstätigkeit (Summe aus Nummern 1 bis 5)	353.000	0,00	0	0,00	0	0	0
14	Saldo aus Investitionstätigkeit (Saldo aus Nummern 6 und 13)	353.000	0,00	0	0,00	0	0	0

Investition Z-5530-002 Grabnutzungsgebühr Friedhof Ittendorf

Nr.	Investitionsmaßnahmen Einzahlungs- und Auszahlungsarten	Gesamtang. z. Maßnahme -nachrichtl.-	Bisher finanziert	Ermächtigungs übertragungen aus Vorvorj.	Ergebnis 2021	Ansatz 2022	Ansatz 2023	VE
2	Einzahlungen a. Investitionsbeiträgen u. ähnl. Entgelten f. Investitionstätigk.	10.800	0,00	0	0,00	0	0	0
6	Summe der Einzahlungen aus Investitionstätigkeit (Summe aus Nummern 1 bis 5)	10.800	0,00	0	0,00	0	0	0
14	Saldo aus Investitionstätigkeit (Saldo aus Nummern 6 und 13)	10.800	0,00	0	0,00	0	0	0

Investition Z-5530-003 Grabnutzungsgebühr Friedhof Berheim

Nr.	Investitionsmaßnahmen Einzahlungs- und Auszahlungsarten	Gesamtang. z. Maßnahme -nachrichtl.-	Bisher finanziert	Ermächtigungs übertragungen aus Vorvorj.	Ergebnis 2021	Ansatz 2022	Ansatz 2023	VE
2	Einzahlungen a. Investitionsbeiträgen u. ähnl. Entgelten f. Investitionstätigk.	18.200	0,00	0	0,00	0	0	0
6	Summe der Einzahlungen aus Investitionstätigkeit (Summe aus Nummern 1 bis 5)	18.200	0,00	0	0,00	0	0	0
14	Saldo aus Investitionstätigkeit (Saldo aus Nummern 6 und 13)	18.200	0,00	0	0,00	0	0	0

Investition Z-5530-004 Grabnutzungsgebühr Friedhof Hepbach

Nr.	Investitionsmaßnahmen Einzahlungs- und Auszahlungsarten	Gesamtang. z. Maßnahme -nachrichtl.-	Bisher finanziert	Ermächtigungs übertragungen aus Vorvorj.	Ergebnis 2021	Ansatz 2022	Ansatz 2023	VE
2	Einzahlungen a. Investitionsbeiträgen u. ähnl. Entgelten f. Investitionstätigk.	18.000	0,00	0	0,00	0	0	0
6	Summe der Einzahlungen aus Investitionstätigkeit (Summe aus Nummern 1 bis 5)	18.000	0,00	0	0,00	0	0	0
14	Saldo aus Investitionstätigkeit (Saldo aus Nummern 6 und 13)	18.000	0,00	0	0,00	0	0	0

Teilhaushalt 5	Bauen und Umwelt
Produktgruppe	55.40 Naturschutz und Landschaftspflege
Produkt	55400000 Naturschutz und Landschaftspflege

Kurzbeschreibung

- Schutz, Pflege und Entwicklung von Teilen der Natur und Landschaft:
 - Unter besonderen Schutz gestellte Flächen (Naturschutzgebiete, Landschaftsschutzgebiete, Naturdenkmale und geschützte Landschaftsbestandteile u. ä.)
 - Gesetzlich geschützte Biotope, z. B. Trockenmauern, Feldhecken, Nasswiesen
 - Sonstige Gebiete z. B. Natura 2000-Gebiete (Vogelschutzgebiete, FFH-Gebiete)

Allgemeine Ziele:

- Schutz, Sicherung, Pflege und Gestaltung von Natur und Landschaft
- Erhaltung und Förderung der Arten- und Biotopvielfalt
- Natur- und Biotopschutz
- Erhaltung und Förderung der Artenvielfalt von Flora und Fauna

Haushaltsplan 2023 der Stadt Markdorf


**Teilergebnishaushalt einschließlich Finanzplanung
Produktgruppe 5540 Naturschutz und Landschaftspflege - [THH 5]**

Stadt Markdorf

Nr.	Bezeichnung	Ergebnis 2021	Ansatz 2022	Ansatz 2023	Plan 2024	Plan 2025	Plan 2026
1	Steuern und ähnliche Abgaben	0,00	0	0	0	0	0
2	Zuweisungen und Zuwendungen, Umlagen	0,00	0	0	0	0	0
3	Aufgelöste Investitionszuwendungen und -beiträge	0,00	0	0	0	0	0
4	Sonstige Transfererträge	0,00	0	0	0	0	0
5	Entgelte für öffentliche Leistungen oder Einrichtungen	0,00	0	0	0	0	0
6	Sonstige privatrechtliche Leistungsentgelte	0,00	0	0	0	0	0
7	Kostenerstattungen und Kostenumlagen	0,00	0	0	0	0	0
8	Zinsen und ähnliche Erträge	0,00	0	0	0	0	0
9	Aktivierete Eigenleistungen und Bestandveränderungen	0,00	0	0	0	0	0
10	Sonstige ordentliche Erträge	0,00	0	0	0	0	0
11	Anteilige ordentliche Erträge (Summe aus Nummern 1 bis 10)	0,00	0	0	0	0	0
12	Personalaufwendungen	0,00	0	0	0	0	0
13	Versorgungsaufwendungen	0,00	0	0	0	0	0
14	Aufwendungen für Sach- und Dienstleistungen	-11.779,35	-10.000	-15.000	-15.500	-16.200	-17.000
15	Abschreibungen	0,00	0	0	0	0	0
16	Zinsen und ähnliche Aufwendungen	0,00	0	0	0	0	0
17	Transferaufwendungen	0,00	-200	-200	-200	-200	-200
18	Sonstige ordentliche Aufwendungen	-250,00	-1.800	-1.800	-1.800	-1.900	-2.000
19	Anteilige ordentliche Aufwendungen (Summe aus Nummern 12 bis 18)	-12.029,35	-12.000	-17.000	-17.500	-18.300	-19.200
20	Anteiliges veranschlagtes ordentliches Ergebnis (Summe aus Nummern 11 und 19)	-12.029,35	-12.000	-17.000	-17.500	-18.300	-19.200
21	Erträge aus internen Leistungen	0,00	0	0	0	0	0
22	Aufwendungen für interne Leistungen	-3.003,55	-1.800	-3.244	-3.300	-3.500	-3.600
23	kalkulatorische Kosten	0,00	0	0	0	0	0
24	Veranschlagtes kalkulatorisches Ergebnis (Saldo aus Nummern 21 bis 23)	-3.003,55	-1.800	-3.244	-3.300	-3.500	-3.600
25	Veranschlagter Nettoressourcenbedarf/-überschuss (Summe aus Nummer 20 und 24)	-15.032,90	-13.800	-20.244	-20.800	-21.800	-22.800

Haushaltsplan 2023 der Stadt Markdorf


Teilfinanzhaushalt einschließlich Finanzplanung
Produktgruppe 5540 Naturschutz und Landschaftspflege - [THH 5]

Stadt Markdorf

Nr.	Bezeichnung	Ergebnis 2021	Ansatz 2022	Ansatz 2023	VE	Plan 2024	Plan 2025	Plan 2026
1	Summe der Einzahlungen aus laufender Verwaltungstätigkeit (ohne außerordentliche zahlungswirksame Erträge aus Vermögensveräußerung)	0,00	0	0	0	0	0	0
2	Summe der Auszahlungen aus laufender Verwaltungstätigkeit	-26.382,14	-12.000	-17.000	0	-17.500	-18.300	-19.200
3	Anteiliger Zahlungsmittelüberschuss/-bedarf des Ergebnishaushalts (Saldo aus Nummern 1 und 2)	-26.382,14	-12.000	-17.000	0	-17.500	-18.300	-19.200
4	Einzahlungen aus Investitionszuwendungen	0,00	0	0	0	0	0	0
5	Einzahlungen aus Investitionsbeiträgen und ähnlichen Entgelten für Investitionstätigkeit	0,00	0	0	0	0	0	0
6	Einzahlungen aus der Veräußerung von Sachvermögen	0,00	0	0	0	0	0	0
7	Einzahlungen aus der Veräußerung von Finanzvermögen	0,00	0	0	0	0	0	0
8	Einzahlungen für sonstige Investitionstätigkeit	0,00	0	0	0	0	0	0
9	Einzahlungen aus Investitionstätigkeit (Summe aus Nummern 4 bis 8)	0,00	0	0	0	0	0	0
10	Auszahlungen für den Erwerb von Grundstücken und Gebäuden	0,00	0	0	0	0	0	0
11	Auszahlungen für Baumaßnahmen	0,00	0	-10.000	0	0	0	0
12	Auszahlungen für den Erwerb von beweglichem Sachvermögen	0,00	0	0	0	0	0	0
13	Auszahlungen für den Erwerb von Finanzvermögen	0,00	0	0	0	0	0	0
14	Auszahlungen für Investitionsförderungsmaßnahmen	0,00	0	0	0	0	0	0
15	Auszahlungen für den Erwerb von immateriellen Vermögensgegenständen	0,00	0	0	0	0	0	0
16	Auszahlungen aus Investitionstätigkeit (Summe aus Nummern 10 bis 15)	0,00	0	-10.000	0	0	0	0
17	Anteiliger veranschlagter Finanzierungsmittelüberschuss/-bedarf aus Investitionstätigkeit (Saldo aus Numern 9 und 16)	0,00	0	-10.000	0	0	0	0
18	Anteiliger veranschlagter Finanzierungsmittel-Saldo aus Nummern 3 und 17)	-26.382,14	-12.000	-27.000	0	-17.500	-18.300	-19.200

Einzeldarstellung der Investitionsmaßnahmen
Produktgruppe 5540 Naturschutz und Landschaftspflege - [THH 5]

Stadt Markdorf

Investition T-5540-001 Tiefbau Naturschutz und Landschaftspflege

Nr.	Investitionsmaßnahmen Einzahlungs- und Auszahlungsarten	Gesamtang. z. Maßnahme -nachrichtl.-	Bisher finanziert	Ermächtigungs übertragungen aus Vorvorj.	Ergebnis 2021	Ansatz 2022	Ansatz 2023	VE
8	Auszahlungen für Baumaßnahmen	-10.000	0,00	0	0,00	0	-10.000	0
13	Summe der Auszahlungen aus Investitionstätigkeit (Summe aus Nummern 7 bis 12)	-10.000	0,00	0	0,00	0	-10.000	0
14	Saldo aus Investitionstätigkeit (Saldo aus Nummern 6 und 13)	-10.000	0,00	0	0,00	0	-10.000	0
16	Gesamtkosten der Maßnahme (Summe aus Nummern 13 und 15)	-10.000	0,00	0	0,00	0	-10.000	0

Teilhaushalt 5	Bauen und Umwelt
Produktgruppe	55.50 Forstwirtschaft
Produkt	55500000 Forstwirtschaft

Kurzbeschreibung

- Pflege und Bewirtschaftung des Waldes unter Berücksichtigung gesetzlicher Vorgaben und der Ziele des Waldeigentümers
- Pflege und Bewirtschaftung des gemeindeeigenen Waldes zur Produktion von Holz und anderer Waldprodukte
- Hierzu zählt insbesondere die Stamm-, Industrie- und Brennholzproduktion, Kulturen, Waldschutz, Bestandspflege und Walderschließung und die Erzeugung von Nebenprodukten, z. B. Christbäume und Reisig
- Maßnahmen zur Erhaltung und Förderung der natürlichen Abläufe sowie der natürlichen Struktur- und Artenvielfalt im Ökosystem "Wald" durch Biotop- und Artenschutz, Sicherung von Schutzwald und Sicherung von ökologisch angepassten Wildbeständen
- Maßnahmen zur Erhaltung und Förderung einer naturverträglichen Erholungsnutzung, auch in Zusammenarbeit mit Dritten
- Informations- und Bildungsveranstaltungen
- Schaffung und Unterhaltung von Erholungseinrichtungen (Erholungswege, Erholungsflächen, Rasteinrichtungen, Hütten u. a.) einschl. Verkehrssicherung
- Sauberhaltung des Waldes und Landschaftsgestaltung

Allgemeine Ziele:

- Erzielung eines wirtschaftlichen Nutzens unter Beachtung der Schutz- und Erholungsfunktion des Waldes
- Biotop- und Artenschutz
- Sicherung der Schutzwaldfunktion
- Sicherung von ökologisch angepassten Wildbeständen

- Erhaltung der Erholungsfunktion des Waldes
- Sauberhaltung des Waldes
- Schaffung und Unterhaltung von Erholungsflächen

Aufgrund des trockenen Sommers im Jahr 2019 hat der Gemeindewald schwere Schäden durch Käferbefall hinnehmen müssen. Die Holzpreise lagen seinerzeit auf einem absolut niedrigen Niveau und es musste viel Holz geschlagen werden, um eine Ausbreitung des Borkenkäfers eindämmen zu können. Die weltweiten Lieferengpässe im Zuge wirtschaftlichen Erholung nach den diversen Corona-Lockdowns führten zu Beginn des Jahres 2021 hingegen zu einem exponentiellen Anstieg der Holzpreise. Holz wurde wieder ein begehrter Rohstoff. Durch geschickte Steuerung der Einschlagmenge wird bzw. wurde versucht, die gestiegenen Holzpreise für den Gemeindewald nutzen zu können.

Die klimawandelbedingten Herausforderungen für die Erhaltung des Waldes werden zukünftig wachsen. Der Wald muss nachhaltig und langfristig darauf eingestellt und dementsprechend bewirtschaftet werden. Unter anderem durch die Pflanzung von Baumarten, die sich besser an die sich verändernden klimatischen Bedingungen anpassen können.

Kennzahlen

Kosten je Festmeter

	2018	2019	2020	2021	2022*	2023*
Festmeter	4.798	7.143	5.000*	5.000*	*	*
Personalkosten	207.471,46 EUR	213.067,07 EUR	231.351,45 EUR	239.475,68 EUR	228.000,00 EUR	201.800,00 EUR
Personalkosten je Fm	43,24 EUR	29,83 EUR	47,44 EUR	47,03 EUR		
Ertrag (nur Verkauf)	383.276,00 EUR	427.197,00 EUR	347.089,80 EUR	336.334,62 EUR	315.104,00 EUR	350.000,00 EUR
Ertrag (nur Verkauf) je Fm	79,88 EUR	59,81 EUR	49,16 EUR	44,12 EUR		

*Planansatz/Fm bei Drucklegung nicht vorliegend

Haushaltsplan 2023 der Stadt Markdorf



**Teilergebnishaushalt einschließlich Finanzplanung
Produktgruppe 5550 Forstwirtschaft - [THH 5]**

Stadt Markdorf

Nr.	Bezeichnung	Ergebnis 2021	Ansatz 2022	Ansatz 2023	Plan 2024	Plan 2025	Plan 2026
1	Steuern und ähnliche Abgaben	0,00	0	0	0	0	0
2	Zuweisungen und Zuwendungen, Umlagen	115.204,79	23.000	23.000	23.800	24.800	26.000
3	Aufgelöste Investitionszuwendungen und -beiträge	0,00	0	0	0	0	0
4	Sonstige Transfererträge	0,00	0	0	0	0	0
5	Entgelte für öffentliche Leistungen oder Einrichtungen	805,00	1.000	0	0	0	0
6	Sonstige privatrechtliche Leistungsentgelte	336.334,62	319.300	351.000	367.500	379.100	396.600
7	Kostenerstattungen und Kostenumlagen	89.530,42	113.400	96.400	99.700	104.100	109.000
8	Zinsen und ähnliche Erträge	0,00	0	0	0	0	0
9	Aktiviere Eigenleistungen und Bestandveränderungen	0,00	0	0	0	0	0
10	Sonstige ordentliche Erträge	0,00	0	0	0	0	0
11	Anteilige ordentliche Erträge (Summe aus Nummern 1 bis 10)	541.874,83	456.700	470.400	491.000	508.000	531.600
12	Personalaufwendungen	-239.475,68	-228.000	-201.800	-209.300	-222.000	-223.800
13	Versorgungsaufwendungen	0,00	0	0	0	0	0
14	Aufwendungen für Sach- und Dienstleistungen	-132.081,18	-128.600	-129.150	-133.500	-139.200	-145.900
15	Abschreibungen	0,00	-10.500	-17.100	-17.100	-17.100	-17.100
16	Zinsen und ähnliche Aufwendungen	0,00	0	0	0	0	0
17	Transferaufwendungen	0,00	-100	-100	-100	-100	-100
18	Sonstige ordentliche Aufwendungen	-2.456,50	-3.200	-3.200	-3.200	-3.400	-3.700
19	Anteilige ordentliche Aufwendungen (Summe aus Nummern 12 bis 18)	-374.013,36	-370.400	-351.350	-363.200	-381.800	-390.600
20	Anteiliges veranschlagtes ordentliches Ergebnis (Summe aus Nummern 11 und 19)	167.861,47	86.300	119.050	127.800	126.200	141.000
21	Erträge aus internen Leistungen	13.139,85	13.600	13.994	14.500	15.100	15.800
22	Aufwendungen für interne Leistungen	-16.806,67	-3.300	-19.510	-20.200	-21.000	-22.100
23	kalkulatorische Kosten	0,00	-5.900	-183.100	-183.100	-182.600	-182.200
24	Veranschlagtes kalkulatorisches Ergebnis (Saldo aus Nummern 21 bis 23)	-3.666,82	4.400	-188.616	-188.800	-188.500	-188.500
25	Veranschlagter Nettoressourcenbedarf/-überschuss (Summe aus Nummer 20 und 24)	164.194,65	90.700	-69.566	-61.000	-62.300	-47.500

Haushaltsplan 2023 der Stadt Markdorf



Teilfinanzhaushalt einschließlich Finanzplanung Produktgruppe 5550 Forstwirtschaft - [THH 5]

Stadt Markdorf

Nr.	Bezeichnung	Ergebnis 2021	Ansatz 2022	Ansatz 2023	VE	Plan 2024	Plan 2025	Plan 2026
1	Summe der Einzahlungen aus laufender Verwaltungstätigkeit (ohne außerordentliche zahlungswirksame Erträge aus Vermögensveräußerung)	548.133,20	456.700	470.400	0	491.000	508.000	531.600
2	Summe der Auszahlungen aus laufender Verwaltungstätigkeit	-391.815,50	-359.900	-334.250	0	-346.100	-364.700	-373.500
3	Intelligenter Zahlungsmittelüberschuss/-bedarf des Ergebnishaushalts (Saldo aus Nummern 1 und 2)	156.317,70	96.800	136.150	0	144.900	143.300	158.100
4	Einzahlungen aus Investitionszuwendungen	0,00	0	0	0	0	0	0
5	Einzahlungen aus Investitionsbeiträgen und ähnlichen Entgelten für Investitionstätigkeit	0,00	0	0	0	0	0	0
6	Einzahlungen aus der Veräußerung von Sachvermögen	0,00	0	0	0	0	0	0
7	Einzahlungen aus der Veräußerung von Finanzvermögen	0,00	0	0	0	0	0	0
8	Einzahlungen für sonstige Investitionstätigkeit	0,00	0	0	0	0	0	0
9	Einzahlungen aus Investitionstätigkeit (Summe aus Nummern 4 bis 8)	0,00	0	0	0	0	0	0
10	Auszahlungen für den Erwerb von Grundstücken und Gebäuden	-47.844,88	0	0	0	0	0	0
11	Auszahlungen für Baumaßnahmen	0,00	-5.000	-5.000	0	-5.000	-5.000	-5.000
12	Auszahlungen für den Erwerb von beweglichem Sachvermögen	-1.816,01	-2.000	-2.000	0	-2.000	-2.000	-2.000
13	Auszahlungen für den Erwerb von Finanzvermögen	0,00	0	0	0	0	0	0
14	Auszahlungen für Investitionsförderungsmaßnahmen	0,00	0	0	0	0	0	0
15	Auszahlungen für den Erwerb von immateriellen Vermögensgegenständen	0,00	0	0	0	0	0	0
16	Auszahlungen aus Investitionstätigkeit (Summe aus Nummern 10 bis 15)	-49.660,89	-7.000	-7.000	0	-7.000	-7.000	-7.000
17	Intelligenter veranschlagter Finanzierungsmittelüberschuss/-bedarf aus Investitionstätigkeit (Saldo aus Nummern 9 und 16)	-49.660,89	-7.000	-7.000	0	-7.000	-7.000	-7.000
18	Intelligenter veranschlagter Finanzierungsmittel-Saldo aus Nummern 3 und 17)	106.656,81	89.800	129.150	0	137.900	136.300	151.100

Haushaltsplan 2023 der Stadt Markdorf



Einzeldarstellung der Investitionsmaßnahmen Produktgruppe 5550 Forstwirtschaft - [THH 5]

Stadt Markdorf

Investition B-5550-001 Erwerb bewegl. Vermögen Gemeindewald

Nr.	Investitionsmaßnahmen Einzahlungs- und Auszahlungsarten	Gesamtang. z. Maßnahme -nachrichtl.-	Bisher finanziert	Ermächtigungs übertragungen aus Vorvorj.	Ergebnis 2021	Ansatz 2022	Ansatz 2023	VE
9	Auszahlungen für den Erwerb von beweglichem Sachvermögen	-64.000	0,00	0	0,00	-2.000	-2.000	0
13	Summe der Auszahlungen aus Investitionstätigkeit (Summe aus Nummern 7 bis 12)	-64.000	0,00	0	0,00	-2.000	-2.000	0
14	Saldo aus Investitionstätigkeit (Saldo aus Nummern 6 und 13)	-64.000	0,00	0	0,00	-2.000	-2.000	0
16	Gesamtkosten der Maßnahme (Summe aus Nummern 13 und 15)	-64.000	0,00	0	0,00	-2.000	-2.000	0

Investition B-5550-002 Erwerb Fahrzeuge Gemeindewald

Nr.	Investitionsmaßnahmen Einzahlungs- und Auszahlungsarten	Gesamtang. z. Maßnahme -nachrichtl.-	Bisher finanziert	Ermächtigungs übertragungen aus Vorvorj.	Ergebnis 2021	Ansatz 2022	Ansatz 2023	VE
9	Auszahlungen für den Erwerb von beweglichem Sachvermögen	0	-1.816,01	0	-1.816,01	0	0	0
13	Summe der Auszahlungen aus Investitionstätigkeit (Summe aus Nummern 7 bis 12)	0	-1.816,01	0	-1.816,01	0	0	0
14	Saldo aus Investitionstätigkeit (Saldo aus Nummern 6 und 13)	0	-1.816,01	0	-1.816,01	0	0	0
16	Gesamtkosten der Maßnahme (Summe aus Nummern 13 und 15)	0	-1.816,01	0	-1.816,01	0	0	0

Investition G-5550-001 Grunderwerb Wald/Forst

Nr.	Investitionsmaßnahmen Einzahlungs- und Auszahlungsarten	Gesamtang. z. Maßnahme -nachrichtl.-	Bisher finanziert	Ermächtigungs übertragungen aus Vorvorj.	Ergebnis 2021	Ansatz 2022	Ansatz 2023	VE
7	Auszahlungen für den Erwerb von Grundstücken und Gebäuden	0	-74.376,20	0	-47.844,88	0	0	0
13	Summe der Auszahlungen aus Investitionstätigkeit (Summe aus Nummern 7 bis 12)	0	-74.376,20	0	-47.844,88	0	0	0
14	Saldo aus Investitionstätigkeit (Saldo aus Nummern 6 und 13)	0	-74.376,20	0	-47.844,88	0	0	0
16	Gesamtkosten der Maßnahme (Summe aus Nummern 13 und 15)	0	-74.376,20	0	-47.844,88	0	0	0

Investition T-5550-001 Tiefbaumaßnahmen Gemeindewald

Nr.	Investitionsmaßnahmen Einzahlungs- und Auszahlungsarten	Gesamtang. z. Maßnahme -nachrichtl.-	Bisher finanziert	Ermächtigungs übertragungen aus Vorvorj.	Ergebnis 2021	Ansatz 2022	Ansatz 2023	VE
8	Auszahlungen für Baumaßnahmen	-35.000	0,00	0	0,00	-5.000	-5.000	0
13	Summe der Auszahlungen aus Investitionstätigkeit (Summe aus Nummern 7 bis 12)	-35.000	0,00	0	0,00	-5.000	-5.000	0
14	Saldo aus Investitionstätigkeit (Saldo aus Nummern 6 und 13)	-35.000	0,00	0	0,00	-5.000	-5.000	0
16	Gesamtkosten der Maßnahme (Summe aus Nummern 13 und 15)	-35.000	0,00	0	0,00	-5.000	-5.000	0

Teilhaushalt 5	Bauen und Umwelt
Produktgruppe	55.51 Landwirtschaft
Produkt	55510000 Landwirtschaft

Kurzbeschreibung

- Zuweisungen und Zuschüsse

Haushaltsplan 2023 der Stadt Markdorf



**Teilergebnishaushalt einschließlich Finanzplanung
Produktgruppe 5551 Landwirtschaft - [THH 5]**

Stadt Markdorf

Nr.	Bezeichnung	Ergebnis 2021	Ansatz 2022	Ansatz 2023	Plan 2024	Plan 2025	Plan 2026
1	Steuern und ähnliche Abgaben	0,00	0	0	0	0	0
2	Zuweisungen und Zuwendungen, Umlagen	0,00	0	0	0	0	0
3	Aufgelöste Investitionszuwendungen und -beiträge	0,00	0	0	0	0	0
4	Sonstige Transfererträge	0,00	0	0	0	0	0
5	Entgelte für öffentliche Leistungen oder Einrichtungen	0,00	0	0	0	0	0
6	Sonstige privatrechtliche Leistungsentgelte	0,00	0	0	0	0	0
7	Kostenerstattungen und Kostenumlagen	0,00	0	0	0	0	0
8	Zinsen und ähnliche Erträge	0,00	0	0	0	0	0
9	Aktivierete Eigenleistungen und Bestandveränderungen	0,00	0	0	0	0	0
10	Sonstige ordentliche Erträge	0,00	0	0	0	0	0
11	Anteilige ordentliche Erträge (Summe aus Nummern 1 bis 10)	0,00	0	0	0	0	0
12	Personalaufwendungen	0,00	0	0	0	0	0
13	Versorgungsaufwendungen	0,00	0	0	0	0	0
14	Aufwendungen für Sach- und Dienstleistungen	0,00	0	0	0	0	0
15	Abschreibungen	0,00	0	0	0	0	0
16	Zinsen und ähnliche Aufwendungen	0,00	0	0	0	0	0
17	Transferaufwendungen	0,00	-200	-200	-200	-200	-200
18	Sonstige ordentliche Aufwendungen	-980,56	-100	-100	-100	-100	-100
19	Anteilige ordentliche Aufwendungen (Summe aus Nummern 12 bis 18)	-980,56	-300	-300	-300	-300	-300
20	Anteiliges veranschlagtes ordentliches Ergebnis (Summe aus Nummern 11 und 19)	-980,56	-300	-300	-300	-300	-300
21	Erträge aus internen Leistungen	0,00	0	0	0	0	0
22	Aufwendungen für interne Leistungen	0,00	0	0	0	0	0
23	kalkulatorische Kosten	0,00	0	0	0	0	0
24	Veranschlagtes kalkulatorisches Ergebnis (Saldo aus Nummern 21 bis 23)	0,00	0	0	0	0	0
25	Veranschlagter Nettoressourcenbedarf/-überschuss (Summe aus Nummer 20 und 24)	-980,56	-300	-300	-300	-300	-300

Haushaltsplan 2023 der Stadt Markdorf



Teilfinanzhaushalt einschließlich Finanzplanung Produktgruppe 5551 Landwirtschaft - [THH 5]

Stadt Markdorf

Nr.	Bezeichnung	Ergebnis 2021	Ansatz 2022	Ansatz 2023	VE	Plan 2024	Plan 2025	Plan 2026
1	Summe der Einzahlungen aus laufender Verwaltungstätigkeit (ohne außerordentliche zahlungswirksame Erträge aus Vermögensveräußerung)	0,00	0	0	0	0	0	0
2	Summe der Auszahlungen aus laufender Verwaltungstätigkeit	-980,56	-300	-300	0	-300	-300	-300
3	Anteiliger Zahlungsmittelüberschuss/-bedarf des Ergebnishaushalts (Saldo aus Nummern 1 und 2)	-980,56	-300	-300	0	-300	-300	-300
4	Einzahlungen aus Investitionszuwendungen	0,00	0	0	0	0	0	0
5	Einzahlungen aus Investitionsbeiträgen und ähnlichen Entgelten für Investitionstätigkeit	0,00	0	0	0	0	0	0
6	Einzahlungen aus der Veräußerung von Sachvermögen	0,00	0	0	0	0	0	0
7	Einzahlungen aus der Veräußerung von Finanzvermögen	0,00	0	0	0	0	0	0
8	Einzahlungen für sonstige Investitionstätigkeit	0,00	0	0	0	0	0	0
9	Einzahlungen aus Investitionstätigkeit (Summe aus Nummern 4 bis 8)	0,00	0	0	0	0	0	0
10	Auszahlungen für den Erwerb von Grundstücken und Gebäuden	0,00	0	0	0	0	0	0
11	Auszahlungen für Baumaßnahmen	0,00	0	0	0	0	0	0
12	Auszahlungen für den Erwerb von beweglichem Sachvermögen	0,00	0	0	0	0	0	0
13	Auszahlungen für den Erwerb von Finanzvermögen	0,00	0	0	0	0	0	0
14	Auszahlungen für Investitionsförderungsmaßnahmen	0,00	0	0	0	0	0	0
15	Auszahlungen für den Erwerb von immateriellen Vermögensgegenständen	0,00	0	0	0	0	0	0
16	Auszahlungen aus Investitionstätigkeit (Summe aus Nummern 10 bis 15)	0,00	0	0	0	0	0	0
17	Anteiliger veranschlagter Finanzierungsmittelüberschuss/-bedarf aus Investitionstätigkeit (Saldo aus Numern 9 und 16)	0,00	0	0	0	0	0	0
18	Anteiliger veranschlagter Finanzierungsmittel-(Saldo aus Nummern 3 und 17)	-980,56	-300	-300	0	-300	-300	-300

Haushaltsplan 2023 der Stadt Markdorf



**Teilergebnishaushalt einschließlich Finanzplanung
Produktbereich 56 Umweltschutz**

Stadt Markdorf

Nr.	Bezeichnung	Ergebnis 2021	Ansatz 2022	Ansatz 2023	Plan 2024	Plan 2025	Plan 2026
1	Steuern und ähnliche Abgaben	0,00	0	0	0	0	0
2	Zuweisungen und Zuwendungen, Umlagen	0,00	0	90.000	0	0	0
3	Aufgelöste Investitionszuwendungen und -beiträge	0,00	0	0	0	0	0
4	Sonstige Transfererträge	0,00	0	0	0	0	0
5	Entgelte für öffentliche Leistungen oder Einrichtungen	0,00	0	0	0	0	0
6	Sonstige privatrechtliche Leistungsentgelte	0,00	0	0	0	0	0
7	Kostenerstattungen und Kostenumlagen	0,00	0	0	0	0	0
8	Zinsen und ähnliche Erträge	0,00	0	0	0	0	0
9	Aktivierete Eigenleistungen und Bestandveränderungen	0,00	0	0	0	0	0
10	Sonstige ordentliche Erträge	0,00	0	0	0	0	0
11	Anteilige ordentliche Erträge (Summe aus Nummern 1 bis 10)	0,00	0	90.000	0	0	0
12	Personalaufwendungen	0,00	0	0	0	0	0
13	Versorgungsaufwendungen	0,00	0	0	0	0	0
14	Aufwendungen für Sach- und Dienstleistungen	0,00	0	0	0	0	0
15	Abschreibungen	0,00	0	-300	-300	-300	-300
16	Zinsen und ähnliche Aufwendungen	0,00	0	0	0	0	0
17	Transferaufwendungen	0,00	0	0	0	0	0
18	Sonstige ordentliche Aufwendungen	0,00	0	-100.000	0	0	0
19	Anteilige ordentliche Aufwendungen (Summe aus Nummern 12 bis 18)	0,00	0	-100.300	-300	-300	-300
20	Anteiliges veranschlagtes ordentliches Ergebnis (Summe aus Nummern 11 und 19)	0,00	0	-10.300	-300	-300	-300
21	Erträge aus internen Leistungen	0,00	0	0	0	0	0
22	Aufwendungen für interne Leistungen	0,00	0	0	0	0	0
23	kalkulatorische Kosten	0,00	0	0	0	0	0
24	Veranschlagtes kalkulatorisches Ergebnis (Saldo aus Nummern 21 bis 23)	0,00	0	0	0	0	0
25	Veranschlagter Nettoressourcenbedarf/-überschuss (Summe aus Nummer 20 und 24)	0,00	0	-10.300	-300	-300	-300

Haushaltsplan 2023 der Stadt Markdorf


Teilfinanzhaushalt einschließlich Finanzplanung
Produktbereich 56 Umweltschutz

Stadt Markdorf

Nr.	Bezeichnung	Ergebnis 2021	Ansatz 2022	Ansatz 2023	VE	Plan 2024	Plan 2025	Plan 2026
1	Summe der Einzahlungen aus laufender Verwaltungstätigkeit (ohne außerordentliche zahlungswirksame Erträge aus Vermögensveräußerung)	0,00	0	90.000	0	0	0	0
2	Summe der Auszahlungen aus laufender Verwaltungstätigkeit	0,00	0	-100.000	0	0	0	0
3	Anteiliger Zahlungsmittelüberschuss/-bedarf des Ergebnishaushalts (Saldo aus Nummern 1 und 2)	0,00	0	-10.000	0	0	0	0
4	Einzahlungen aus Investitionszuwendungen	0,00	0	0	0	0	0	0
5	Einzahlungen aus Investitionsbeiträgen und ähnlichen Entgelten für Investitionstätigkeit	0,00	0	0	0	0	0	0
6	Einzahlungen aus der Veräußerung von Sachvermögen	0,00	0	0	0	0	0	0
7	Einzahlungen aus der Veräußerung von Finanzvermögen	0,00	0	0	0	0	0	0
8	Einzahlungen für sonstige Investitionstätigkeit	0,00	0	0	0	0	0	0
9	Einzahlungen aus Investitionstätigkeit (Summe aus Nummern 4 bis 8)	0,00	0	0	0	0	0	0
10	Auszahlungen für den Erwerb von Grundstücken und Gebäuden	0,00	0	0	0	0	0	0
11	Auszahlungen für Baumaßnahmen	0,00	-100.000	-100.000	0	-100.000	-100.000	0
12	Auszahlungen für den Erwerb von beweglichem Sachvermögen	0,00	0	0	0	0	0	0
13	Auszahlungen für den Erwerb von Finanzvermögen	0,00	0	0	0	0	0	0
14	Auszahlungen für Investitionsförderungsmaßnahmen	-6.000,00	-25.000	-7.000	0	0	0	0
15	Auszahlungen für den Erwerb von immateriellen Vermögensgegenständen	0,00	0	0	0	0	0	0
16	Auszahlungen aus Investitionstätigkeit (Summe aus Nummern 10 bis 15)	-6.000,00	-125.000	-107.000	0	-100.000	-100.000	0
17	Anteiliger veranschlagter Finanzierungsmittelüberschuss/-bedarf aus Investitionstätigkeit (Saldo aus Numern 9 und 16)	-6.000,00	-125.000	-107.000	0	-100.000	-100.000	0
18	Anteiliger veranschlagter Finanzierungsmittel-(Saldo aus Nummern 3 und 17)	-6.000,00	-125.000	-117.000	0	-100.000	-100.000	0

Haushaltsplan 2023 der Stadt Markdorf


**Teilergebnishaushalt einschließlich Finanzplanung
Produktgruppe 5610 Umweltschutzmaßnahmen - [THH 5]**

Stadt Markdorf

Nr.	Bezeichnung	Ergebnis 2021	Ansatz 2022	Ansatz 2023	Plan 2024	Plan 2025	Plan 2026
1	Steuern und ähnliche Abgaben	0,00	0	0	0	0	0
2	Zuweisungen und Zuwendungen, Umlagen	0,00	0	90.000	0	0	0
3	Aufgelöste Investitionszuwendungen und -beiträge	0,00	0	0	0	0	0
4	Sonstige Transfererträge	0,00	0	0	0	0	0
5	Entgelte für öffentliche Leistungen oder Einrichtungen	0,00	0	0	0	0	0
6	Sonstige privatrechtliche Leistungsentgelte	0,00	0	0	0	0	0
7	Kostenerstattungen und Kostenumlagen	0,00	0	0	0	0	0
8	Zinsen und ähnliche Erträge	0,00	0	0	0	0	0
9	Aktiviere Eigenleistungen und Bestandveränderungen	0,00	0	0	0	0	0
10	Sonstige ordentliche Erträge	0,00	0	0	0	0	0
11	Anteilige ordentliche Erträge (Summe aus Nummern 1 bis 10)	0,00	0	90.000	0	0	0
12	Personalaufwendungen	0,00	0	0	0	0	0
13	Versorgungsaufwendungen	0,00	0	0	0	0	0
14	Aufwendungen für Sach- und Dienstleistungen	0,00	0	0	0	0	0
15	Abschreibungen	0,00	0	-300	-300	-300	-300
16	Zinsen und ähnliche Aufwendungen	0,00	0	0	0	0	0
17	Transferaufwendungen	0,00	0	0	0	0	0
18	Sonstige ordentliche Aufwendungen	0,00	0	-100.000	0	0	0
19	Anteilige ordentliche Aufwendungen (Summe aus Nummern 12 bis 18)	0,00	0	-100.300	-300	-300	-300
20	Anteiliges veranschlagtes ordentliches Ergebnis (Summe aus Nummern 11 und 19)	0,00	0	-10.300	-300	-300	-300
21	Erträge aus internen Leistungen	0,00	0	0	0	0	0
22	Aufwendungen für interne Leistungen	0,00	0	0	0	0	0
23	kalkulatorische Kosten	0,00	0	0	0	0	0
24	Veranschlagtes kalkulatorisches Ergebnis (Saldo aus Nummern 21 bis 23)	0,00	0	0	0	0	0
25	Veranschlagter Nettoressourcenbedarf/-überschuss (Summe aus Nummer 20 und 24)	0,00	0	-10.300	-300	-300	-300

Haushaltsplan 2023 der Stadt Markdorf



Teilfinanzhaushalt einschließlich Finanzplanung Produktgruppe 5610 Umweltschutzmaßnahmen - [THH 5]

Stadt Markdorf

Nr.	Bezeichnung	Ergebnis 2021	Ansatz 2022	Ansatz 2023	VE	Plan 2024	Plan 2025	Plan 2026
1	Summe der Einzahlungen aus laufender Verwaltungstätigkeit (ohne außerordentliche zahlungswirksame Erträge aus Vermögensveräußerung)	0,00	0	90.000	0	0	0	0
2	Summe der Auszahlungen aus laufender Verwaltungstätigkeit	0,00	0	-100.000	0	0	0	0
3	Anteiliger Zahlungsmittelüberschuss/-bedarf des Ergebnishaushalts (Saldo aus Nummern 1 und 2)	0,00	0	-10.000	0	0	0	0
4	Einzahlungen aus Investitionszuwendungen	0,00	0	0	0	0	0	0
5	Einzahlungen aus Investitionsbeiträgen und ähnlichen Entgelten für Investitionstätigkeit	0,00	0	0	0	0	0	0
6	Einzahlungen aus der Veräußerung von Sachvermögen	0,00	0	0	0	0	0	0
7	Einzahlungen aus der Veräußerung von Finanzvermögen	0,00	0	0	0	0	0	0
8	Einzahlungen für sonstige Investitionstätigkeit	0,00	0	0	0	0	0	0
9	Einzahlungen aus Investitionstätigkeit (Summe aus Nummern 4 bis 8)	0,00	0	0	0	0	0	0
10	Auszahlungen für den Erwerb von Grundstücken und Gebäuden	0,00	0	0	0	0	0	0
11	Auszahlungen für Baumaßnahmen	0,00	-100.000	-100.000	0	-100.000	-100.000	0
12	Auszahlungen für den Erwerb von beweglichem Sachvermögen	0,00	0	0	0	0	0	0
13	Auszahlungen für den Erwerb von Finanzvermögen	0,00	0	0	0	0	0	0
14	Auszahlungen für Investitionsförderungsmaßnahmen	-6.000,00	-25.000	-7.000	0	0	0	0
15	Auszahlungen für den Erwerb von immateriellen Vermögensgegenständen	0,00	0	0	0	0	0	0
16	Auszahlungen aus Investitionstätigkeit (Summe aus Nummern 10 bis 15)	-6.000,00	-125.000	-107.000	0	-100.000	-100.000	0
17	Anteiliger veranschlagter Finanzierungsmittelüberschuss/-bedarf aus Investitionstätigkeit (Saldo aus Numern 9 und 16)	-6.000,00	-125.000	-107.000	0	-100.000	-100.000	0
18	Anteiliger veranschlagter Finanzierungsmittel-(Saldo aus Nummern 3 und 17)	-6.000,00	-125.000	-117.000	0	-100.000	-100.000	0

Haushaltsplan 2023 der Stadt Markdorf



Einzeldarstellung der Investitionsmaßnahmen Produktgruppe 5610 Umweltschutzmaßnahmen - [THH 5]

Stadt Markdorf

Investition H-5610-002 Klimaschutzmaßnahmen

Nr.	Investitionsmaßnahmen Einzahlungs- und Auszahlungsarten	Gesamtang. z. Maßnahme -nachrichtl.-	Bisher finanziert	Ermächtigungs übertragungen aus Vorvorj.	Ergebnis 2021	Ansatz 2022	Ansatz 2023	VE
8	Auszahlungen für Baumaßnahmen	-500.000	0,00	0	0,00	-100.000	-100.000	0
13	Summe der Auszahlungen aus Investitionstätigkeit (Summe aus Nummern 7 bis 12)	-500.000	0,00	0	0,00	-100.000	-100.000	0
14	Saldo aus Investitionstätigkeit (Saldo aus Nummern 6 und 13)	-500.000	0,00	0	0,00	-100.000	-100.000	0
16	Gesamtkosten der Maßnahme (Summe aus Nummern 13 und 15)	-500.000	0,00	0	0,00	-100.000	-100.000	0

Erläuterungen:

Jährliches Investitionsbudget

Investition Z-5610-001 Zuschuss Klimaschutzprogramm

Nr.	Investitionsmaßnahmen Einzahlungs- und Auszahlungsarten	Gesamtang. z. Maßnahme -nachrichtl.-	Bisher finanziert	Ermächtigungs übertragungen aus Vorvorj.	Ergebnis 2021	Ansatz 2022	Ansatz 2023	VE
11	Auszahlungen für Investitionsförderungsmaßnahmen	-61.000	-12.000,00	0	-6.000,00	-25.000	-7.000	0
13	Summe der Auszahlungen aus Investitionstätigkeit (Summe aus Nummern 7 bis 12)	-61.000	-12.000,00	0	-6.000,00	-25.000	-7.000	0
14	Saldo aus Investitionstätigkeit (Saldo aus Nummern 6 und 13)	-61.000	-12.000,00	0	-6.000,00	-25.000	-7.000	0
16	Gesamtkosten der Maßnahme (Summe aus Nummern 13 und 15)	-61.000	-12.000,00	0	-6.000,00	-25.000	-7.000	0

Teilhaushalt 6

Wirtschaft und Tourismus



Teilhaushalt 6

Kostenstelle	Kostenträger	Produktbezeichnung
571000	57100000	Wirtschaftsförderung
571001	57100000	Standortmarketing
573001	57300800	Stadthalle Markdorf
573002	57300800	Bürgerhaus Ittendorf
573003	28100000	Vereinsheim Hepbach
573004	57300000	Märkte
573005	57300000	Anschlagwesen
573008	57300000	Sonstige Vereinsnutzung
575000	57500000	Tourismus

Haushaltsplan 2023 der Stadt Markdorf



Teilergebnishaushalt einschließlich Finanzplanung Teilhaushalt 6 Wirtschaft und Tourismus

Stadt Markdorf

Nr.	Bezeichnung	Ergebnis 2021	Ansatz 2022	Ansatz 2023	Plan 2024	Plan 2025	Plan 2026
1	Steuern und ähnliche Abgaben	0,00	0	0	0	0	0
2	Zuweisungen und Zuwendungen, Umlagen	0,00	0	25.000	25.900	27.000	28.300
3	Aufgelöste Investitionszuwendungen und -beiträge	0,00	0	1.000	1.000	1.000	1.000
4	Sonstige Transfererträge	0,00	0	0	0	0	0
5	Entgelte für öffentliche Leistungen oder Einrichtungen	8.042,50	12.100	16.000	16.600	17.200	18.000
6	Sonstige privatrechtliche Leistungsentgelte	8.489,85	10.600	10.700	11.000	11.500	12.000
7	Kostenerstattungen und Kostenumlagen	0,00	0	0	0	0	0
8	Zinsen und ähnliche Erträge	0,00	0	0	0	0	0
9	Aktivierete Eigenleistungen und Bestandveränderungen	0,00	0	0	0	0	0
10	Sonstige ordentliche Erträge	0,00	0	0	0	0	0
11	Anteilige ordentliche Erträge (Summe aus Nummern 1 bis 10)	16.532,35	22.700	52.700	54.500	56.700	59.300
12	Personalaufwendungen	-159.733,30	-160.300	-183.900	-190.300	-198.500	-207.800
13	Versorgungsaufwendungen	0,00	0	0	0	0	0
14	Aufwendungen für Sach- und Dienstleistungen	-88.378,83	-179.600	-208.800	-215.600	-225.200	-236.300
15	Abschreibungen	0,00	-51.550	-34.450	-34.500	-43.500	-43.500
16	Zinsen und ähnliche Aufwendungen	0,00	0	0	0	0	0
17	Transferaufwendungen	-206.375,26	-196.900	-211.500	-218.900	-228.500	-239.000
18	Sonstige ordentliche Aufwendungen	-7.991,64	-24.600	-13.400	-13.600	-14.200	-15.400
19	Anteilige ordentliche Aufwendungen (Summe aus Nummern 12 bis 18)	-462.479,03	-612.950	-652.050	-672.900	-709.900	-742.000
20	Anteiliges veranschlagtes ordentliches Ergebnis (Summe aus Nummern 11 und 19)	-445.946,68	-590.250	-599.350	-618.400	-653.200	-682.700
21	Erträge aus internen Leistungen	46.874,00	27.700	49.921	51.700	53.900	56.400
22	Aufwendungen für interne Leistungen	-98.770,44	-107.000	-112.040	-116.000	-120.800	-126.500
23	kalkulatorische Kosten	0,00	-68.600	-48.500	-54.500	-61.300	-59.200
24	Veranschlagtes kalkulatorisches Ergebnis (Saldo aus Nummern 21 bis 23)	-51.896,44	-147.900	-110.619	-118.800	-128.200	-129.300
25	Veranschlagter Nettoressourcenbedarf/-überschuss (Summe aus Nummer 20 und 24)	-497.843,12	-738.150	-709.969	-737.200	-781.400	-812.000

Haushaltsplan 2023 der Stadt Markdorf



Teilfinanzhaushalt einschließlich Finanzplanung Teilhaushalt 6 Wirtschaft und Tourismus

Stadt Markdorf

Nr.	Bezeichnung	Ergebnis 2021	Ansatz 2022	Ansatz 2023	VE	Plan 2024	Plan 2025	Plan 2026
1	Summe der Einzahlungen aus laufender Verwaltungstätigkeit (ohne außerordentliche zahlungswirksame Erträge aus Vermögensveräußerung)	16.176,11	22.700	51.700	0	53.500	55.700	58.300
2	Summe der Auszahlungen aus laufender Verwaltungstätigkeit	-442.329,63	-561.400	-617.600	0	-638.400	-666.400	-698.500
3	Anteiliger Zahlungsmittelüberschuss/-bedarf des Ergebnishaushalts (Saldo aus Nummern 1 und 2)	-426.153,52	-538.700	-565.900	0	-584.900	-610.700	-640.200
4	Einzahlungen aus Investitionszuwendungen	2.648,13	10.000	10.000	0	10.000	410.000	250.000
5	Einzahlungen aus Investitionsbeiträgen und ähnlichen Entgelten für Investitionstätigkeit	0,00	0	0	0	0	0	0
6	Einzahlungen aus der Veräußerung von Sachvermögen	0,00	0	0	0	0	0	0
7	Einzahlungen aus der Veräußerung von Finanzvermögen	0,00	0	0	0	0	0	0
8	Einzahlungen für sonstige Investitionstätigkeit	0,00	0	0	0	0	0	0
9	Einzahlungen aus Investitionstätigkeit (Summe aus Nummern 4 bis 8)	2.648,13	10.000	10.000	0	10.000	410.000	250.000
10	Auszahlungen für den Erwerb von Grundstücken und Gebäuden	0,00	0	0	0	0	0	0
11	Auszahlungen für Baumaßnahmen	-50.521,28	-85.000	-110.000	0	-500.000	-700.000	-500.000
12	Auszahlungen für den Erwerb von beweglichem Sachvermögen	0,00	-44.000	-55.000	0	-55.000	-55.000	-25.000
13	Auszahlungen für den Erwerb von Finanzvermögen	0,00	0	0	0	0	0	0
14	Auszahlungen für Investitionsförderungsmaßnahmen	0,00	0	0	0	0	0	0
15	Auszahlungen für den Erwerb von immateriellen Vermögensgegenständen	0,00	0	0	0	0	0	0
16	Auszahlungen aus Investitionstätigkeit (Summe aus Nummern 10 bis 15)	-50.521,28	-129.000	-165.000	0	-555.000	-755.000	-525.000
17	Anteiliger veranschlagter Finanzierungsmittelüberschuss/-bedarf aus Investitionstätigkeit (Saldo aus Numern 9 und 16)	-47.873,15	-119.000	-155.000	0	-545.000	-345.000	-275.000
18	Anteiliger veranschlagter Finanzierungsmittel-(Saldo aus Nummern 3 und 17)	-474.026,67	-657.700	-720.900	0	-1.129.900	-955.700	-915.200

Haushaltsplan 2023 der Stadt Markdorf



**Teilergebnishaushalt einschließlich Finanzplanung
Produktbereich 57 Wirtschaft und Tourismus**

Stadt Markdorf

Nr.	Bezeichnung	Ergebnis 2021	Ansatz 2022	Ansatz 2023	Plan 2024	Plan 2025	Plan 2026
1	Steuern und ähnliche Abgaben	0,00	0	0	0	0	0
2	Zuweisungen und Zuwendungen, Umlagen	0,00	0	25.000	25.900	27.000	28.300
3	Aufgelöste Investitionszuwendungen und -beiträge	0,00	0	1.000	1.000	1.000	1.000
4	Sonstige Transfererträge	0,00	0	0	0	0	0
5	Entgelte für öffentliche Leistungen oder Einrichtungen	8.042,50	12.100	16.000	16.600	17.200	18.000
6	Sonstige privatrechtliche Leistungsentgelte	8.489,85	10.600	10.700	11.000	11.500	12.000
7	Kostenerstattungen und Kostenumlagen	0,00	0	0	0	0	0
8	Zinsen und ähnliche Erträge	0,00	0	0	0	0	0
9	Aktiviert Eigenleistungen und Bestandveränderungen	0,00	0	0	0	0	0
10	Sonstige ordentliche Erträge	0,00	0	0	0	0	0
11	Anteilige ordentliche Erträge (Summe aus Nummern 1 bis 10)	16.532,35	22.700	52.700	54.500	56.700	59.300
12	Personalaufwendungen	-159.733,30	-160.300	-183.900	-190.300	-198.500	-207.800
13	Versorgungsaufwendungen	0,00	0	0	0	0	0
14	Aufwendungen für Sach- und Dienstleistungen	-88.378,83	-179.600	-208.800	-215.600	-225.200	-236.300
15	Abschreibungen	0,00	-51.550	-34.450	-34.500	-43.500	-43.500
16	Zinsen und ähnliche Aufwendungen	0,00	0	0	0	0	0
17	Transferaufwendungen	-206.375,26	-196.900	-211.500	-218.900	-228.500	-239.000
18	Sonstige ordentliche Aufwendungen	-7.991,64	-24.600	-13.400	-13.600	-14.200	-15.400
19	Anteilige ordentliche Aufwendungen (Summe aus Nummern 12 bis 18)	-462.479,03	-612.950	-652.050	-672.900	-709.900	-742.000
20	Anteiliges veranschlagtes ordentliches Ergebnis (Summe aus Nummern 11 und 19)	-445.946,68	-590.250	-599.350	-618.400	-653.200	-682.700
21	Erträge aus internen Leistungen	46.874,00	27.700	49.921	51.700	53.900	56.400
22	Aufwendungen für interne Leistungen	-98.770,44	-107.000	-112.040	-116.000	-120.800	-126.500
23	kalkulatorische Kosten	0,00	-68.600	-48.500	-54.500	-61.300	-59.200
24	Veranschlagtes kalkulatorisches Ergebnis (Saldo aus Nummern 21 bis 23)	-51.896,44	-147.900	-110.619	-118.800	-128.200	-129.300
25	Veranschlagter Nettoressourcenbedarf/-überschuss (Summe aus Nummer 20 und 24)	-497.843,12	-738.150	-709.969	-737.200	-781.400	-812.000

Haushaltsplan 2023 der Stadt Markdorf



Teilfinanzhaushalt einschließlich Finanzplanung Produktbereich 57 Wirtschaft und Tourismus

Stadt Markdorf

Nr.	Bezeichnung	Ergebnis 2021	Ansatz 2022	Ansatz 2023	VE	Plan 2024	Plan 2025	Plan 2026
1	Summe der Einzahlungen aus laufender Verwaltungstätigkeit (ohne außerordentliche zahlungswirksame Erträge aus Vermögensveräußerung)	16.176,11	22.700	51.700	0	53.500	55.700	58.300
2	Summe der Auszahlungen aus laufender Verwaltungstätigkeit	-442.329,63	-561.400	-617.600	0	-638.400	-666.400	-698.500
3	Intelligenter Zahlungsmittelüberschuss/-bedarf des Ergebnishaushalts (Saldo aus Nummern 1 und 2)	-426.153,52	-538.700	-565.900	0	-584.900	-610.700	-640.200
4	Einzahlungen aus Investitionszuwendungen	2.648,13	10.000	10.000	0	10.000	410.000	250.000
5	Einzahlungen aus Investitionsbeiträgen und ähnlichen Entgelten für Investitionstätigkeit	0,00	0	0	0	0	0	0
6	Einzahlungen aus der Veräußerung von Sachvermögen	0,00	0	0	0	0	0	0
7	Einzahlungen aus der Veräußerung von Finanzvermögen	0,00	0	0	0	0	0	0
8	Einzahlungen für sonstige Investitionstätigkeit	0,00	0	0	0	0	0	0
9	Einzahlungen aus Investitionstätigkeit (Summe aus Nummern 4 bis 8)	2.648,13	10.000	10.000	0	10.000	410.000	250.000
10	Auszahlungen für den Erwerb von Grundstücken und Gebäuden	0,00	0	0	0	0	0	0
11	Auszahlungen für Baumaßnahmen	-50.521,28	-85.000	-110.000	0	-500.000	-700.000	-500.000
12	Auszahlungen für den Erwerb von beweglichem Sachvermögen	0,00	-44.000	-55.000	0	-55.000	-55.000	-25.000
13	Auszahlungen für den Erwerb von Finanzvermögen	0,00	0	0	0	0	0	0
14	Auszahlungen für Investitionsförderungsmaßnahmen	0,00	0	0	0	0	0	0
15	Auszahlungen für den Erwerb von immateriellen Vermögensgegenständen	0,00	0	0	0	0	0	0
16	Auszahlungen aus Investitionstätigkeit (Summe aus Nummern 10 bis 15)	-50.521,28	-129.000	-165.000	0	-555.000	-755.000	-525.000
17	Intelligenter veranschlagter Finanzierungsmittelüberschuss/-bedarf aus Investitionstätigkeit (Saldo aus Numern 9 und 16)	-47.873,15	-119.000	-155.000	0	-545.000	-345.000	-275.000
18	Intelligenter veranschlagter Finanzierungsmittel-(Saldo aus Nummern 3 und 17)	-474.026,67	-657.700	-720.900	0	-1.129.900	-955.700	-915.200

Teilhaushalt 6 Wirtschaft und Tourismus**Produktgruppe 57.10 Wirtschaftsförderung****Produkt 57100000 Wirtschaftsförderung**

Kurzbeschreibung

- Standortinformation
- Wirtschaftsstrukturelle Analyse einschl. Konkurrenzanalyse
- Förderung der Einkaufszentralität
- Verbesserung der Standortfaktoren
- Vernetzung von Wirtschaft, Kultur und Verwaltung
- Betriebsindividuelle Beratung für bestehende Unternehmen und Unternehmen in Gründung
- Beratung über Förderprogramme
- Unterstützung in Verwaltungsverfahren
- Innovationsförderung
- Kooperationsvermittlung
- Verhinderung von Firmenschließungen
- Gewerbeflächenbedarfsplanung
- Standort- und Gebietsmanagement
- Initiieren von neuen Nutzungsmöglichkeiten für Gewerbebrachen
- Öffentlichkeitsarbeit u. a. durch redaktionelle Beiträge in der Wirtschaftspresse, Wirtschaftsnachrichtendienst, Veranstaltungen
- Standortwerbung durch Entwicklung und Herausgabe von Werbematerial, Messen und Ausstellungen (Standortmarketing) zur Ansiedlung weiterer Unternehmen
- Regionale und überregionale Zusammenarbeit
- Standortberatung und Akquisitionsgespräche

Allgemeine Ziele:

- Sicherung und Schaffung dauerhafter Arbeitsplätze
- Stärkung der Finanzkraft
- Verbesserung der Wirtschaftsstruktur
- Verbesserung des Wirtschafts- und Investitionsklimas

Haushaltsplan 2023 der Stadt Markdorf


**Teilergebnishaushalt einschließlich Finanzplanung
Produktgruppe 5710 Wirtschaftsförderung - [THH 6]**

Stadt Markdorf

Nr.	Bezeichnung	Ergebnis 2021	Ansatz 2022	Ansatz 2023	Plan 2024	Plan 2025	Plan 2026
1	Steuern und ähnliche Abgaben	0,00	0	0	0	0	0
2	Zuweisungen und Zuwendungen, Umlagen	0,00	0	25.000	25.900	27.000	28.300
3	Aufgelöste Investitionszuwendungen und -beiträge	0,00	0	1.000	1.000	1.000	1.000
4	Sonstige Transfererträge	0,00	0	0	0	0	0
5	Entgelte für öffentliche Leistungen oder Einrichtungen	0,00	0	0	0	0	0
6	Sonstige privatrechtliche Leistungsentgelte	0,00	0	0	0	0	0
7	Kostenerstattungen und Kostenumlagen	0,00	0	0	0	0	0
8	Zinsen und ähnliche Erträge	0,00	0	0	0	0	0
9	Aktiviere Eigenleistungen und Bestandveränderungen	0,00	0	0	0	0	0
10	Sonstige ordentliche Erträge	0,00	0	0	0	0	0
11	Anteilige ordentliche Erträge (Summe aus Nummern 1 bis 10)	0,00	0	26.000	26.900	28.000	29.300
12	Personalaufwendungen	-123.128,96	-126.300	-131.200	-135.800	-141.700	-148.200
13	Versorgungsaufwendungen	0,00	0	0	0	0	0
14	Aufwendungen für Sach- und Dienstleistungen	-10.857,19	-53.300	-55.850	-57.600	-60.200	-63.100
15	Abschreibungen	0,00	-6.450	-3.550	-3.600	-3.600	-3.600
16	Zinsen und ähnliche Aufwendungen	0,00	0	0	0	0	0
17	Transferaufwendungen	-69.076,70	-74.500	-74.500	-77.100	-80.500	-84.200
18	Sonstige ordentliche Aufwendungen	-4.639,91	-9.900	-9.900	-10.100	-10.500	-11.500
19	Anteilige ordentliche Aufwendungen (Summe aus Nummern 12 bis 18)	-207.702,76	-270.450	-275.000	-284.200	-296.500	-310.600
20	Anteiliges veranschlagtes ordentliches Ergebnis (Summe aus Nummern 11 und 19)	-207.702,76	-270.450	-249.000	-257.300	-268.500	-281.300
21	Erträge aus internen Leistungen	0,00	0	0	0	0	0
22	Aufwendungen für interne Leistungen	-9.161,04	-21.900	-16.162	-16.700	-17.400	-18.200
23	kalkulatorische Kosten	0,00	0	0	0	0	0
24	Veranschlagtes kalkulatorisches Ergebnis (Saldo aus Nummern 21 bis 23)	-9.161,04	-21.900	-16.162	-16.700	-17.400	-18.200
25	Veranschlagter Nettoressourcenbedarf/-überschuss (Summe aus Nummer 20 und 24)	-216.863,80	-292.350	-265.162	-274.000	-285.900	-299.500

Haushaltsplan 2023 der Stadt Markdorf



Teilfinanzhaushalt einschließlich Finanzplanung Produktgruppe 5710 Wirtschaftsförderung - [THH 6]

Stadt Markdorf

Nr.	Bezeichnung	Ergebnis 2021	Ansatz 2022	Ansatz 2023	VE	Plan 2024	Plan 2025	Plan 2026
1	Summe der Einzahlungen aus laufender Verwaltungstätigkeit (ohne außerordentliche zahlungswirksame Erträge aus Vermögensveräußerung)	0,00	0	25.000	0	25.900	27.000	28.300
2	Summe der Auszahlungen aus laufender Verwaltungstätigkeit	-208.830,65	-264.000	-271.450	0	-280.600	-292.900	-307.000
3	Anteiliger Zahlungsmittelüberschuss/-bedarf des Ergebnishaushalts (Saldo aus Nummern 1 und 2)	-208.830,65	-264.000	-246.450	0	-254.700	-265.900	-278.700
4	Einzahlungen aus Investitionszuwendungen	2.648,13	10.000	10.000	0	10.000	10.000	0
5	Einzahlungen aus Investitionsbeiträgen und ähnlichen Entgelten für Investitionstätigkeit	0,00	0	0	0	0	0	0
6	Einzahlungen aus der Veräußerung von Sachvermögen	0,00	0	0	0	0	0	0
7	Einzahlungen aus der Veräußerung von Finanzvermögen	0,00	0	0	0	0	0	0
8	Einzahlungen für sonstige Investitionstätigkeit	0,00	0	0	0	0	0	0
9	Einzahlungen aus Investitionstätigkeit (Summe aus Nummern 4 bis 8)	2.648,13	10.000	10.000	0	10.000	10.000	0
10	Auszahlungen für den Erwerb von Grundstücken und Gebäuden	0,00	0	0	0	0	0	0
11	Auszahlungen für Baumaßnahmen	0,00	0	0	0	0	0	0
12	Auszahlungen für den Erwerb von beweglichem Sachvermögen	0,00	-10.000	-40.000	0	-40.000	-40.000	-10.000
13	Auszahlungen für den Erwerb von Finanzvermögen	0,00	0	0	0	0	0	0
14	Auszahlungen für Investitionsförderungsmaßnahmen	0,00	0	0	0	0	0	0
15	Auszahlungen für den Erwerb von immateriellen Vermögensgegenständen	0,00	0	0	0	0	0	0
16	Auszahlungen aus Investitionstätigkeit (Summe aus Nummern 10 bis 15)	0,00	-10.000	-40.000	0	-40.000	-40.000	-10.000
17	Anteiliger veranschlagter Finanzierungsmittelüberschuss/-bedarf aus Investitionstätigkeit (Saldo aus Numern 9 und 16)	2.648,13	0	-30.000	0	-30.000	-30.000	-10.000
18	Anteiliger veranschlagter Finanzierungsmittel-(Saldo aus Nummern 3 und 17)	-206.182,52	-264.000	-276.450	0	-284.700	-295.900	-288.700

**Einzeldarstellung der Investitionsmaßnahmen
Produktgruppe 5710 Wirtschaftsförderung - [THH 6]**

Stadt Markdorf

Investition B-5710-001 Erwerb bewegl. Vermögen Standortmarketing

Nr.	Investitionsmaßnahmen Einzahlungs- und Auszahlungsarten	Gesamtang. z. Maßnahme -nachrichtl.-	Bisher finanziert	Ermächtigungs übertragungen aus Vorvorj.	Ergebnis 2021	Ansatz 2022	Ansatz 2023	VE
9	Auszahlungen für den Erwerb von beweglichem Sachvermögen	-163.000	0,00	0	0,00	-10.000	-40.000	0
13	Summe der Auszahlungen aus Investitionstätigkeit (Summe aus Nummern 7 bis 12)	-163.000	0,00	0	0,00	-10.000	-40.000	0
14	Saldo aus Investitionstätigkeit (Saldo aus Nummern 6 und 13)	-163.000	0,00	0	0,00	-10.000	-40.000	0
16	Gesamtkosten der Maßnahme (Summe aus Nummern 13 und 15)	-163.000	0,00	0	0,00	-10.000	-40.000	0

Investition Z-5710-001 Zuschuss Maßnahmen f. Standortmarketing

Nr.	Investitionsmaßnahmen Einzahlungs- und Auszahlungsarten	Gesamtang. z. Maßnahme -nachrichtl.-	Bisher finanziert	Ermächtigungs übertragungen aus Vorvorj.	Ergebnis 2021	Ansatz 2022	Ansatz 2023	VE
1	Einzahlungen aus Investitionszuwendungen	50.000	10.592,54	0	2.648,13	10.000	10.000	0
6	Summe der Einzahlungen aus Investitionstätigkeit (Summe aus Nummern 1 bis 5)	50.000	10.592,54	0	2.648,13	10.000	10.000	0
14	Saldo aus Investitionstätigkeit (Saldo aus Nummern 6 und 13)	50.000	10.592,54	0	2.648,13	10.000	10.000	0

Teilhaushalt 6	Wirtschaft und Tourismus		
Produktgruppe	57.30	Allgemeine Einrichtungen und Unternehmen	
Produkt	57300000	Allgemeine Einrichtungen und Unternehmen	

Kurzbeschreibung

- Planung und Organisation von Märkten (Wochenmarkt)
- Planung, Organisation und Durchführung eigener Jahrmärkte und sonstiger eigener Veranstaltungen (Fastenmarkt, Krämermarkt,)
- Marktaufsicht
- Anschlagwesen
- Betrieb des Vereinsheims in Hepbach

Allgemeine Ziele:

- Versorgung der Bevölkerung
- Aufrechterhaltung und Pflege von Brauchtum und Ortskultur

Kennzahlen

Zuschussbedarf pro Jahr

	2020*	2021*	2022**	2023**
Zuschussbedarf	72.048,22 EUR	107.950,75 EUR	114.300,00 EUR	96.764,000 EUR

*Planansatz bei AfA, Sopo-Auflösung und Verzinsung

**Planansatz

Teilhaushalt 6	Wirtschaft und Tourismus	
Produktgruppe	57.30	Allgemeine Einrichtungen und Unternehmen
Produkt	57300800	Festhallen und Festplätze

Kurzbeschreibung

- Privatrechtliche Vermietung und Verpachtung von Festhallen und Festplätzen
- Unterhaltung der Festplätze und Festhallen

Allgemeine Ziele:

- Vielfältiges Angebot für die Bevölkerung

Abbildung des Betriebes der Stadthalle Markdorf sowie des Bürgerhauses in Ittendorf.

Die in die Jahre gekommene Stadthalle benötigt in vielerlei Hinsicht eine Erneuerung. Hierfür wurden in den nächsten Jahren mehrere hunderttausend Euro im Haushalt eingeplant.

Kennzahlen

Anzahl Veranstaltungen und Kosten (ohne Auf- und Abbauezeiten sowie Probe-/Übungstermine).

Stadthalle

	2019	2020*	2021*	2022**	2023**
Veranstaltungen	74	56	76	47 akt.	
Zuschussbedarf	102.945,95 EUR	81.737,36 EUR	63.044,23 EUR	80.100,00 EUR	96.761,00 EUR

*Planansatz bei AfA, Sopo-Auflösung und Verzinsung

**Planansatz

Nutzung als Corona-Testzentrum in 2021: je Nutzungsmonat wird eine Veranstaltung ausgewiesen.

Bürgerhaus Ittendorf

	2019	2020*	2021*	2022**	2023**
Veranstaltungen	38	21	26	23 akt.	
Zuschussbedarf	58.965,79 EUR	63.984,98 EUR	60.285,00 EUR	72.800,00 EUR	71.953,00 EUR

*Planansatz bei AfA, Sopo-Auflösung und Verzinsung

**Planansatz

Haushaltsplan 2023 der Stadt Markdorf



**Teilergebnishaushalt einschließlich Finanzplanung
Produktgruppe 5730 Allgemeine Einrichtungen und Unternehmen - [THH 6]**

Stadt Markdorf

Nr.	Bezeichnung	Ergebnis 2021	Ansatz 2022	Ansatz 2023	Plan 2024	Plan 2025	Plan 2026
1	Steuern und ähnliche Abgaben	0,00	0	0	0	0	0
2	Zuweisungen und Zuwendungen, Umlagen	0,00	0	0	0	0	0
3	Aufgelöste Investitionszuwendungen und -beiträge	0,00	0	0	0	0	0
4	Sonstige Transfererträge	0,00	0	0	0	0	0
5	Entgelte für öffentliche Leistungen oder Einrichtungen	8.042,50	12.100	16.000	16.600	17.200	18.000
6	Sonstige privatrechtliche Leistungsentgelte	8.489,85	10.600	10.700	11.000	11.500	12.000
7	Kostenerstattungen und Kostenumlagen	0,00	0	0	0	0	0
8	Zinsen und ähnliche Erträge	0,00	0	0	0	0	0
9	Aktiviert Eigenleistungen und Bestandveränderungen	0,00	0	0	0	0	0
10	Sonstige ordentliche Erträge	0,00	0	0	0	0	0
11	Anteilige ordentliche Erträge (Summe aus Nummern 1 bis 10)	16.532,35	22.700	26.700	27.600	28.700	30.000
12	Personalaufwendungen	-36.604,34	-34.000	-52.700	-54.500	-56.800	-59.600
13	Versorgungsaufwendungen	0,00	0	0	0	0	0
14	Aufwendungen für Sach- und Dienstleistungen	-69.824,11	-89.400	-122.350	-126.400	-131.900	-138.500
15	Abschreibungen	0,00	-45.100	-30.900	-30.900	-39.900	-39.900
16	Zinsen und ähnliche Aufwendungen	0,00	0	0	0	0	0
17	Transferaufwendungen	0,00	0	0	0	0	0
18	Sonstige ordentliche Aufwendungen	-3.261,73	-3.600	-3.400	-3.400	-3.600	-3.800
19	Anteilige ordentliche Aufwendungen (Summe aus Nummern 12 bis 18)	-109.690,18	-172.100	-209.350	-215.200	-232.200	-241.800
20	Anteiliges veranschlagtes ordentliches Ergebnis (Summe aus Nummern 11 und 19)	-93.157,83	-149.400	-182.650	-187.600	-203.500	-211.800
21	Erträge aus internen Leistungen	46.874,00	27.700	49.921	51.700	53.900	56.400
22	Aufwendungen für interne Leistungen	-77.496,15	-75.600	-82.949	-85.900	-89.500	-93.700
23	kalkulatorische Kosten	0,00	-68.600	-48.500	-54.500	-61.300	-59.200
24	Veranschlagtes kalkulatorisches Ergebnis (Saldo aus Nummern 21 bis 23)	-30.622,15	-116.500	-81.528	-88.700	-96.900	-96.500
25	Veranschlagter Nettoressourcenbedarf/-überschuss (Summe aus Nummer 20 und 24)	-123.779,98	-265.900	-264.178	-276.300	-300.400	-308.300

Haushaltsplan 2023 der Stadt Markdorf



**Teilfinanzhaushalt einschließlich Finanzplanung
Produktgruppe 5730 Allgemeine Einrichtungen und Unternehmen - [THH 6]**

Stadt Markdorf

Nr.	Bezeichnung	Ergebnis 2021	Ansatz 2022	Ansatz 2023	VE	Plan 2024	Plan 2025	Plan 2026
1	Summe der Einzahlungen aus laufender Verwaltungstätigkeit (ohne außerordentliche zahlungswirksame Erträge aus Vermögensveräußerung)	16.176,11	22.700	26.700	0	27.600	28.700	30.000
2	Summe der Auszahlungen aus laufender Verwaltungstätigkeit	-92.663,73	-127.000	-178.450	0	-184.300	-192.300	-201.900
3	Anteiliger Zahlungsmittelüberschuss/-bedarf des Ergebnishaushalts (Saldo aus Nummern 1 und 2)	-76.487,62	-104.300	-151.750	0	-156.700	-163.600	-171.900
4	Einzahlungen aus Investitionszuwendungen	0,00	0	0	0	0	400.000	250.000
5	Einzahlungen aus Investitionsbeiträgen und ähnlichen Entgelten für Investitionstätigkeit	0,00	0	0	0	0	0	0
6	Einzahlungen aus der Veräußerung von Sachvermögen	0,00	0	0	0	0	0	0
7	Einzahlungen aus der Veräußerung von Finanzvermögen	0,00	0	0	0	0	0	0
8	Einzahlungen für sonstige Investitionstätigkeit	0,00	0	0	0	0	0	0
9	Einzahlungen aus Investitionstätigkeit (Summe aus Nummern 4 bis 8)	0,00	0	0	0	0	400.000	250.000
10	Auszahlungen für den Erwerb von Grundstücken und Gebäuden	0,00	0	0	0	0	0	0
11	Auszahlungen für Baumaßnahmen	-50.521,28	-85.000	-110.000	0	-500.000	-700.000	-500.000
12	Auszahlungen für den Erwerb von beweglichem Sachvermögen	0,00	-34.000	-15.000	0	-15.000	-15.000	-15.000
13	Auszahlungen für den Erwerb von Finanzvermögen	0,00	0	0	0	0	0	0
14	Auszahlungen für Investitionsförderungsmaßnahmen	0,00	0	0	0	0	0	0
15	Auszahlungen für den Erwerb von immateriellen Vermögensgegenständen	0,00	0	0	0	0	0	0
16	Auszahlungen aus Investitionstätigkeit (Summe aus Nummern 10 bis 15)	-50.521,28	-119.000	-125.000	0	-515.000	-715.000	-515.000
17	Anteiliger veranschlagter Finanzierungsmittelüberschuss/-bedarf aus Investitionstätigkeit (Saldo aus Numern 9 und 16)	-50.521,28	-119.000	-125.000	0	-515.000	-315.000	-265.000
18	Anteiliger veranschlagter Finanzierungsmittel-(Saldo aus Nummern 3 und 17)	-127.008,90	-223.300	-276.750	0	-671.700	-478.600	-436.900

Haushaltsplan 2023 der Stadt Markdorf



Einzeldarstellung der Investitionsmaßnahmen Produktgruppe 5730 Allgemeine Einrichtungen und Unternehmen - [THH 6]

Stadt Markdorf

Investition B-5730-001 Erwerb bewegl. Vermögen Stadthalle

Nr.	Investitionsmaßnahmen Einzahlungs- und Auszahlungsarten	Gesamtang. z. Maßnahme -nachrichtl.-	Bisher finanziert	Ermächtigungs übertragungen aus Vorvorj.	Ergebnis 2021	Ansatz 2022	Ansatz 2023	VE
9	Auszahlungen für den Erwerb von beweglichem Sachvermögen	-54.000	-1.094,80	0	0,00	-24.000	-5.000	0
13	Summe der Auszahlungen aus Investitionstätigkeit (Summe aus Nummern 7 bis 12)	-54.000	-1.094,80	0	0,00	-24.000	-5.000	0
14	Saldo aus Investitionstätigkeit (Saldo aus Nummern 6 und 13)	-54.000	-1.094,80	0	0,00	-24.000	-5.000	0
16	Gesamtkosten der Maßnahme (Summe aus Nummern 13 und 15)	-54.000	-1.094,80	0	0,00	-24.000	-5.000	0

Investition B-5730-002 Erwerb bewegl. Vermögen Bürgerhaus Ittendorf

Nr.	Investitionsmaßnahmen Einzahlungs- und Auszahlungsarten	Gesamtang. z. Maßnahme -nachrichtl.-	Bisher finanziert	Ermächtigungs übertragungen aus Vorvorj.	Ergebnis 2021	Ansatz 2022	Ansatz 2023	VE
9	Auszahlungen für den Erwerb von beweglichem Sachvermögen	-35.000	0,00	0	0,00	-5.000	-5.000	0
13	Summe der Auszahlungen aus Investitionstätigkeit (Summe aus Nummern 7 bis 12)	-35.000	0,00	0	0,00	-5.000	-5.000	0
14	Saldo aus Investitionstätigkeit (Saldo aus Nummern 6 und 13)	-35.000	0,00	0	0,00	-5.000	-5.000	0
16	Gesamtkosten der Maßnahme (Summe aus Nummern 13 und 15)	-35.000	0,00	0	0,00	-5.000	-5.000	0

Investition B-5730-003 Erwerbe bewegl. Vermögen Märkte

Nr.	Investitionsmaßnahmen Einzahlungs- und Auszahlungsarten	Gesamtang. z. Maßnahme -nachrichtl.-	Bisher finanziert	Ermächtigungs übertragungen aus Vorvorj.	Ergebnis 2021	Ansatz 2022	Ansatz 2023	VE
9	Auszahlungen für den Erwerb von beweglichem Sachvermögen	-35.000	0,00	0	0,00	-5.000	-5.000	0
13	Summe der Auszahlungen aus Investitionstätigkeit (Summe aus Nummern 7 bis 12)	-35.000	0,00	0	0,00	-5.000	-5.000	0
14	Saldo aus Investitionstätigkeit (Saldo aus Nummern 6 und 13)	-35.000	0,00	0	0,00	-5.000	-5.000	0
16	Gesamtkosten der Maßnahme (Summe aus Nummern 13 und 15)	-35.000	0,00	0	0,00	-5.000	-5.000	0

Investition H-5730-001 Sanierung Stadthalle

Nr.	Investitionsmaßnahmen Einzahlungs- und Auszahlungsarten	Gesamtang. z. Maßnahme -nachrichtl.-	Bisher finanziert	Ermächtigungs übertragungen aus Vorvorj.	Ergebnis 2021	Ansatz 2022	Ansatz 2023	VE
8	Auszahlungen für Baumaßnahmen	-3.360.000	-50.521,28	0	-50.521,28	0	-60.000	0
13	Summe der Auszahlungen aus Investitionstätigkeit (Summe aus Nummern 7 bis 12)	-3.360.000	-50.521,28	0	-50.521,28	0	-60.000	0
14	Saldo aus Investitionstätigkeit (Saldo aus Nummern 6 und 13)	-3.360.000	-50.521,28	0	-50.521,28	0	-60.000	0
16	Gesamtkosten der Maßnahme (Summe aus Nummern 13 und 15)	-3.360.000	-50.521,28	0	-50.521,28	0	-60.000	0

Investition H-5730-002 Sanierung Bürgerhaus Ittendorf

Nr.	Investitionsmaßnahmen Einzahlungs- und Auszahlungsarten	Gesamtang. z. Maßnahme -nachrichtl.-	Bisher finanziert	Ermächtigungs übertragungen aus Vorvorj.	Ergebnis 2021	Ansatz 2022	Ansatz 2023	VE
8	Auszahlungen für Baumaßnahmen	-500.000	0,00	0	0,00	-50.000	-50.000	0
13	Summe der Auszahlungen aus Investitionstätigkeit (Summe aus Nummern 7 bis 12)	-500.000	0,00	0	0,00	-50.000	-50.000	0
14	Saldo aus Investitionstätigkeit (Saldo aus Nummern 6 und 13)	-500.000	0,00	0	0,00	-50.000	-50.000	0
16	Gesamtkosten der Maßnahme (Summe aus Nummern 13 und 15)	-500.000	0,00	0	0,00	-50.000	-50.000	0

Investition H-5730-003 Hochbau Fluchtwege, Beleucht. Vereinsheim Hepbach

Haushaltsplan 2023 der Stadt Markdorf


Einzeldarstellung der Investitionsmaßnahmen
Produktgruppe 5730 Allgemeine Einrichtungen und Unternehmen - [THH 6]

Stadt Markdorf

Nr.	Investitionsmaßnahmen Einzahlungs- und Auszahlungsarten	Gesamtang. z. Maßnahme -nachrichtl.-	Bisher finanziert	Ermächtigungs übertragungen aus Vorvorj.	Ergebnis 2021	Ansatz 2022	Ansatz 2023	VE
8	Auszahlungen für Baumaßnahmen	-35.000	0,00	0	0,00	-35.000	0	0
13	Summe der Auszahlungen aus Investitionstätigkeit (Summe aus Nummern 7 bis 12)	-35.000	0,00	0	0,00	-35.000	0	0
14	Saldo aus Investitionstätigkeit (Saldo aus Nummern 6 und 13)	-35.000	0,00	0	0,00	-35.000	0	0
16	Gesamtkosten der Maßnahme (Summe aus Nummern 13 und 15)	-35.000	0,00	0	0,00	-35.000	0	0

Investition Z-5730-001 Zuschuss Sanierung Stadthalle

Nr.	Investitionsmaßnahmen Einzahlungs- und Auszahlungsarten	Gesamtang. z. Maßnahme -nachrichtl.-	Bisher finanziert	Ermächtigungs übertragungen aus Vorvorj.	Ergebnis 2021	Ansatz 2022	Ansatz 2023	VE
1	Einzahlungen aus Investitionszuwendungen	1.500.000	0,00	0	0,00	0	0	0
6	Summe der Einzahlungen aus Investitionstätigkeit (Summe aus Nummern 1 bis 5)	1.500.000	0,00	0	0,00	0	0	0
14	Saldo aus Investitionstätigkeit (Saldo aus Nummern 6 und 13)	1.500.000	0,00	0	0,00	0	0	0

Investition Z-5730-002 Zuschuss Sanierung Bürgerhaus Ittendorf

Nr.	Investitionsmaßnahmen Einzahlungs- und Auszahlungsarten	Gesamtang. z. Maßnahme -nachrichtl.-	Bisher finanziert	Ermächtigungs übertragungen aus Vorvorj.	Ergebnis 2021	Ansatz 2022	Ansatz 2023	VE
1	Einzahlungen aus Investitionszuwendungen	150.000	0,00	0	0,00	0	0	0
6	Summe der Einzahlungen aus Investitionstätigkeit (Summe aus Nummern 1 bis 5)	150.000	0,00	0	0,00	0	0	0
14	Saldo aus Investitionstätigkeit (Saldo aus Nummern 6 und 13)	150.000	0,00	0	0,00	0	0	0

Haushaltsplan 2023 der Stadt Markdorf



**Teilergebnishaushalt einschließlich Finanzplanung
Kostenstelle 573001 Stadthalle Markdorf**

Stadt Markdorf

Nr.	Bezeichnung	Ergebnis 2021	Ansatz 2022	Ansatz 2023	Plan 2024	Plan 2025	Plan 2026
1	Steuern und ähnliche Abgaben	0,00	0	0	0	0	0
2	Zuweisungen und Zuwendungen, Umlagen	0,00	0	0	0	0	0
3	Aufgelöste Investitionszuwendungen und -beiträge	0,00	0	0	0	0	0
4	Sonstige Transfererträge	0,00	0	0	0	0	0
5	Entgelte für öffentliche Leistungen oder Einrichtungen	0,00	0	0	0	0	0
6	Sonstige privatrechtliche Leistungsentgelte	2.493,66	5.400	5.500	5.700	5.900	6.200
7	Kostenerstattungen und Kostenumlagen	0,00	0	0	0	0	0
8	Zinsen und ähnliche Erträge	0,00	0	0	0	0	0
9	Aktiviere Eigenleistungen und Bestandveränderungen	0,00	0	0	0	0	0
10	Sonstige ordentliche Erträge	0,00	0	0	0	0	0
11	Anteilige ordentliche Erträge (Summe aus Nummern 1 bis 10)	2.493,66	5.400	5.500	5.700	5.900	6.200
12	Personalaufwendungen	-19.115,86	-16.900	-34.800	-36.000	-37.500	-39.300
13	Versorgungsaufwendungen	0,00	0	0	0	0	0
14	Aufwendungen für Sach- und Dienstleistungen	-38.219,58	-43.500	-58.400	-60.400	-63.100	-66.000
15	Abschreibungen	0,00	-700	-1.800	-1.800	-1.800	-1.800
16	Zinsen und ähnliche Aufwendungen	0,00	0	0	0	0	0
17	Transferaufwendungen	0,00	0	0	0	0	0
18	Sonstige ordentliche Aufwendungen	-1.498,67	-1.700	-1.700	-1.700	-1.800	-2.000
19	Anteilige ordentliche Aufwendungen (Summe aus Nummern 12 bis 18)	-58.834,11	-62.800	-96.700	-99.900	-104.200	-109.100
20	Anteiliges veranschlagtes ordentliches Ergebnis (Summe aus Nummern 11 und 19)	-56.340,45	-57.400	-91.200	-94.200	-98.300	-102.900
21	Erträge aus internen Leistungen	44.136,00	25.500	47.005	48.700	50.800	53.100
22	Aufwendungen für interne Leistungen	-32.539,78	-31.000	-34.866	-36.100	-37.700	-39.400
23	kalkulatorische Kosten	0,00	-17.200	-17.700	-16.800	-16.700	-16.700
24	Veranschlagtes kalkulatorisches Ergebnis (Saldo aus Nummern 21 bis 23)	11.596,22	-22.700	-5.561	-4.200	-3.600	-3.000
25	Veranschlagter Nettoressourcenbedarf/-überschuss (Summe aus Nummer 20 und 24)	-44.744,23	-80.100	-96.761	-98.400	-101.900	-105.900

Haushaltsplan 2023 der Stadt Markdorf



Teilfinanzhaushalt einschließlich Finanzplanung Kostenstelle 573001 Stadthalle Markdorf

Stadt Markdorf

Nr.	Bezeichnung	Ergebnis 2021	Ansatz 2022	Ansatz 2023	VE	Plan 2024	Plan 2025	Plan 2026
1	Summe der Einzahlungen aus laufender Verwaltungstätigkeit (ohne außerordentliche zahlungswirksame Erträge aus Vermögensveräußerung)	3.190,66	5.400	5.500	0	5.700	5.900	6.200
2	Summe der Auszahlungen aus laufender Verwaltungstätigkeit	-54.380,78	-62.100	-94.900	0	-98.100	-102.400	-107.300
3	Anteiliger Zahlungsmittelüberschuss/-bedarf des Ergebnishaushalts (Saldo aus Nummern 1 und 2)	-51.190,12	-56.700	-89.400	0	-92.400	-96.500	-101.100
4	Einzahlungen aus Investitionszuwendungen	0,00	0	0	0	0	250.000	250.000
5	Einzahlungen aus Investitionsbeiträgen und ähnlichen Entgelten für Investitionstätigkeit	0,00	0	0	0	0	0	0
6	Einzahlungen aus der Veräußerung von Sachvermögen	0,00	0	0	0	0	0	0
7	Einzahlungen aus der Veräußerung von Finanzvermögen	0,00	0	0	0	0	0	0
8	Einzahlungen für sonstige Investitionstätigkeit	0,00	0	0	0	0	0	0
9	Einzahlungen aus Investitionstätigkeit (Summe aus Nummern 4 bis 8)	0,00	0	0	0	0	250.000	250.000
10	Auszahlungen für den Erwerb von Grundstücken und Gebäuden	0,00	0	0	0	0	0	0
11	Auszahlungen für Baumaßnahmen	-50.521,28	0	-60.000	0	-300.000	-500.000	-500.000
12	Auszahlungen für den Erwerb von beweglichem Sachvermögen	0,00	-24.000	-5.000	0	-5.000	-5.000	-5.000
13	Auszahlungen für den Erwerb von Finanzvermögen	0,00	0	0	0	0	0	0
14	Auszahlungen für Investitionsförderungsmaßnahmen	0,00	0	0	0	0	0	0
15	Auszahlungen für den Erwerb von immateriellen Vermögensgegenständen	0,00	0	0	0	0	0	0
16	Auszahlungen aus Investitionstätigkeit (Summe aus Nummern 10 bis 15)	-50.521,28	-24.000	-65.000	0	-305.000	-505.000	-505.000
17	Anteiliger veranschlagter Finanzierungsmittelüberschuss/-bedarf aus Investitionstätigkeit (Saldo aus Numern 9 und 16)	-50.521,28	-24.000	-65.000	0	-305.000	-255.000	-255.000
18	Anteiliger veranschlagter Finanzierungsmittel-(Saldo aus Nummern 3 und 17)	-101.711,40	-80.700	-154.400	0	-397.400	-351.500	-356.100

Haushaltsplan 2023 der Stadt Markdorf


**Einzeldarstellung der Investitionsmaßnahmen
Kostenstelle 573001 Stadthalle Markdorf**

Stadt Markdorf

Investition B-5730-001 Erwerb bewegl. Vermögen Stadthalle

Nr.	Investitionsmaßnahmen Einzahlungs- und Auszahlungsarten	Gesamtang. z. Maßnahme -nachrichtl.-	Bisher finanziert	Ermächtigungs übertragungen aus Vorvorj.	Ergebnis 2021	Ansatz 2022	Ansatz 2023	VE
9	Auszahlungen für den Erwerb von beweglichem Sachvermögen	-54.000	-1.094,80	0	0,00	-24.000	-5.000	0
13	Summe der Auszahlungen aus Investitionstätigkeit (Summe aus Nummern 7 bis 12)	-54.000	-1.094,80	0	0,00	-24.000	-5.000	0
14	Saldo aus Investitionstätigkeit (Saldo aus Nummern 6 und 13)	-54.000	-1.094,80	0	0,00	-24.000	-5.000	0
16	Gesamtkosten der Maßnahme (Summe aus Nummern 13 und 15)	-54.000	-1.094,80	0	0,00	-24.000	-5.000	0

Investition H-5730-001 Sanierung Stadthalle

Nr.	Investitionsmaßnahmen Einzahlungs- und Auszahlungsarten	Gesamtang. z. Maßnahme -nachrichtl.-	Bisher finanziert	Ermächtigungs übertragungen aus Vorvorj.	Ergebnis 2021	Ansatz 2022	Ansatz 2023	VE
8	Auszahlungen für Baumaßnahmen	-3.360.000	-50.521,28	0	-50.521,28	0	-60.000	0
13	Summe der Auszahlungen aus Investitionstätigkeit (Summe aus Nummern 7 bis 12)	-3.360.000	-50.521,28	0	-50.521,28	0	-60.000	0
14	Saldo aus Investitionstätigkeit (Saldo aus Nummern 6 und 13)	-3.360.000	-50.521,28	0	-50.521,28	0	-60.000	0
16	Gesamtkosten der Maßnahme (Summe aus Nummern 13 und 15)	-3.360.000	-50.521,28	0	-50.521,28	0	-60.000	0

Investition Z-5730-001 Zuschuss Sanierung Stadthalle

Nr.	Investitionsmaßnahmen Einzahlungs- und Auszahlungsarten	Gesamtang. z. Maßnahme -nachrichtl.-	Bisher finanziert	Ermächtigungs übertragungen aus Vorvorj.	Ergebnis 2021	Ansatz 2022	Ansatz 2023	VE
1	Einzahlungen aus Investitionszuwendungen	1.500.000	0,00	0	0,00	0	0	0
6	Summe der Einzahlungen aus Investitionstätigkeit (Summe aus Nummern 1 bis 5)	1.500.000	0,00	0	0,00	0	0	0
14	Saldo aus Investitionstätigkeit (Saldo aus Nummern 6 und 13)	1.500.000	0,00	0	0,00	0	0	0

Haushaltsplan 2023 der Stadt Markdorf


Teilergebnishaushalt einschließlich Finanzplanung
Kostenstelle 573002 Bürgerhaus Ittendorf

Stadt Markdorf

Nr.	Bezeichnung	Ergebnis 2021	Ansatz 2022	Ansatz 2023	Plan 2024	Plan 2025	Plan 2026
1	Steuern und ähnliche Abgaben	0,00	0	0	0	0	0
2	Zuweisungen und Zuwendungen, Umlagen	0,00	0	0	0	0	0
3	Aufgelöste Investitionszuwendungen und -beiträge	0,00	0	0	0	0	0
4	Sonstige Transfererträge	0,00	0	0	0	0	0
5	Entgelte für öffentliche Leistungen oder Einrichtungen	0,00	0	0	0	0	0
6	Sonstige privatrechtliche Leistungsentgelte	1.780,00	1.000	1.000	1.000	1.100	1.100
7	Kostenerstattungen und Kostenumlagen	0,00	0	0	0	0	0
8	Zinsen und ähnliche Erträge	0,00	0	0	0	0	0
9	Aktivierete Eigenleistungen und Bestandveränderungen	0,00	0	0	0	0	0
10	Sonstige ordentliche Erträge	0,00	0	0	0	0	0
11	Anteilige ordentliche Erträge (Summe aus Nummern 1 bis 10)	1.780,00	1.000	1.000	1.000	1.100	1.100
12	Personalaufwendungen	-17.488,48	-17.100	-17.900	-18.500	-19.300	-20.300
13	Versorgungsaufwendungen	0,00	0	0	0	0	0
14	Aufwendungen für Sach- und Dienstleistungen	-6.708,13	-17.100	-22.350	-23.000	-24.100	-25.300
15	Abschreibungen	0,00	-19.600	-11.900	-11.900	-20.900	-20.900
16	Zinsen und ähnliche Aufwendungen	0,00	0	0	0	0	0
17	Transferaufwendungen	0,00	0	0	0	0	0
18	Sonstige ordentliche Aufwendungen	-746,03	-1.300	-1.300	-1.300	-1.400	-1.400
19	Anteilige ordentliche Aufwendungen (Summe aus Nummern 12 bis 18)	-24.942,64	-55.100	-53.450	-54.700	-65.700	-67.900
20	Anteiliges veranschlagtes ordentliches Ergebnis (Summe aus Nummern 11 und 19)	-23.162,64	-54.100	-52.450	-53.700	-64.600	-66.800
21	Erträge aus internen Leistungen	2.738,00	1.100	2.916	3.000	3.100	3.300
22	Aufwendungen für interne Leistungen	-12.260,36	-12.000	-13.119	-13.600	-14.100	-14.800
23	kalkulatorische Kosten	0,00	-7.800	-9.300	-16.800	-24.300	-22.900
24	Veranschlagtes kalkulatorisches Ergebnis (Saldo aus Nummern 21 bis 23)	-9.522,36	-18.700	-19.503	-27.400	-35.300	-34.400
25	Veranschlagter Nettoressourcenbedarf/-überschuss (Summe aus Nummer 20 und 24)	-32.685,00	-72.800	-71.953	-81.100	-99.900	-101.200

Haushaltsplan 2023 der Stadt Markdorf



Teilfinanzhaushalt einschließlich Finanzplanung Kostenstelle 573002 Bürgerhaus Ittendorf

Stadt Markdorf

Nr.	Bezeichnung	Ergebnis 2021	Ansatz 2022	Ansatz 2023	VE	Plan 2024	Plan 2025	Plan 2026
1	Summe der Einzahlungen aus laufender Verwaltungstätigkeit (ohne außerordentliche zahlungswirksame Erträge aus Vermögensveräußerung)	1.424,00	1.000	1.000	0	1.000	1.100	1.100
2	Summe der Auszahlungen aus laufender Verwaltungstätigkeit	-23.612,13	-35.500	-41.550	0	-42.800	-44.800	-47.000
3	Anteiliger Zahlungsmittelüberschuss/-bedarf des Ergebnishaushalts (Saldo aus Nummern 1 und 2)	-22.188,13	-34.500	-40.550	0	-41.800	-43.700	-45.900
4	Einzahlungen aus Investitionszuwendungen	0,00	0	0	0	0	150.000	0
5	Einzahlungen aus Investitionsbeiträgen und ähnlichen Entgelten für Investitionstätigkeit	0,00	0	0	0	0	0	0
6	Einzahlungen aus der Veräußerung von Sachvermögen	0,00	0	0	0	0	0	0
7	Einzahlungen aus der Veräußerung von Finanzvermögen	0,00	0	0	0	0	0	0
8	Einzahlungen für sonstige Investitionstätigkeit	0,00	0	0	0	0	0	0
9	Einzahlungen aus Investitionstätigkeit (Summe aus Nummern 4 bis 8)	0,00	0	0	0	0	150.000	0
10	Auszahlungen für den Erwerb von Grundstücken und Gebäuden	0,00	0	0	0	0	0	0
11	Auszahlungen für Baumaßnahmen	0,00	-50.000	-50.000	0	-200.000	-200.000	0
12	Auszahlungen für den Erwerb von beweglichem Sachvermögen	0,00	-5.000	-5.000	0	-5.000	-5.000	-5.000
13	Auszahlungen für den Erwerb von Finanzvermögen	0,00	0	0	0	0	0	0
14	Auszahlungen für Investitionsförderungsmaßnahmen	0,00	0	0	0	0	0	0
15	Auszahlungen für den Erwerb von immateriellen Vermögensgegenständen	0,00	0	0	0	0	0	0
16	Auszahlungen aus Investitionstätigkeit (Summe aus Nummern 10 bis 15)	0,00	-55.000	-55.000	0	-205.000	-205.000	-5.000
17	Anteiliger veranschlagter Finanzierungsmittelüberschuss/-bedarf aus Investitionstätigkeit (Saldo aus Numern 9 und 16)	0,00	-55.000	-55.000	0	-205.000	-55.000	-5.000
18	Anteiliger veranschlagter Finanzierungsmittel-(Saldo aus Nummern 3 und 17)	-22.188,13	-89.500	-95.550	0	-246.800	-98.700	-50.900

**Einzeldarstellung der Investitionsmaßnahmen
Kostenstelle 573002 Bürgerhaus Ittendorf**

Stadt Markdorf

Investition B-5730-002 Erwerb bewegl. Vermögen Bürgerhaus Ittendorf

Nr.	Investitionsmaßnahmen Einzahlungs- und Auszahlungsarten	Gesamtang. z. Maßnahme -nachrichtl.-	Bisher finanziert	Ermächtigungs übertragungen aus Vorvorj.	Ergebnis 2021	Ansatz 2022	Ansatz 2023	VE
9	Auszahlungen für den Erwerb von beweglichem Sachvermögen	-35.000	0,00	0	0,00	-5.000	-5.000	0
13	Summe der Auszahlungen aus Investitionstätigkeit (Summe aus Nummern 7 bis 12)	-35.000	0,00	0	0,00	-5.000	-5.000	0
14	Saldo aus Investitionstätigkeit (Saldo aus Nummern 6 und 13)	-35.000	0,00	0	0,00	-5.000	-5.000	0
16	Gesamtkosten der Maßnahme (Summe aus Nummern 13 und 15)	-35.000	0,00	0	0,00	-5.000	-5.000	0

Investition H-5730-002 Sanierung Bürgerhaus Ittendorf

Nr.	Investitionsmaßnahmen Einzahlungs- und Auszahlungsarten	Gesamtang. z. Maßnahme -nachrichtl.-	Bisher finanziert	Ermächtigungs übertragungen aus Vorvorj.	Ergebnis 2021	Ansatz 2022	Ansatz 2023	VE
8	Auszahlungen für Baumaßnahmen	-500.000	0,00	0	0,00	-50.000	-50.000	0
13	Summe der Auszahlungen aus Investitionstätigkeit (Summe aus Nummern 7 bis 12)	-500.000	0,00	0	0,00	-50.000	-50.000	0
14	Saldo aus Investitionstätigkeit (Saldo aus Nummern 6 und 13)	-500.000	0,00	0	0,00	-50.000	-50.000	0
16	Gesamtkosten der Maßnahme (Summe aus Nummern 13 und 15)	-500.000	0,00	0	0,00	-50.000	-50.000	0

Investition Z-5730-002 Zuschuss Sanierung Bürgerhaus Ittendorf

Nr.	Investitionsmaßnahmen Einzahlungs- und Auszahlungsarten	Gesamtang. z. Maßnahme -nachrichtl.-	Bisher finanziert	Ermächtigungs übertragungen aus Vorvorj.	Ergebnis 2021	Ansatz 2022	Ansatz 2023	VE
1	Einzahlungen aus Investitionszuwendungen	150.000	0,00	0	0,00	0	0	0
6	Summe der Einzahlungen aus Investitionstätigkeit (Summe aus Nummern 1 bis 5)	150.000	0,00	0	0,00	0	0	0
14	Saldo aus Investitionstätigkeit (Saldo aus Nummern 6 und 13)	150.000	0,00	0	0,00	0	0	0

Haushaltsplan 2023 der Stadt Markdorf



**Teilergebnishaushalt einschließlich Finanzplanung
Kostenstelle 573003 Vereinsheim Hepbach**

Stadt Markdorf

Nr.	Bezeichnung	Ergebnis 2021	Ansatz 2022	Ansatz 2023	Plan 2024	Plan 2025	Plan 2026
1	Steuern und ähnliche Abgaben	0,00	0	0	0	0	0
2	Zuweisungen und Zuwendungen, Umlagen	0,00	0	0	0	0	0
3	Aufgelöste Investitionszuwendungen und -beiträge	0,00	0	0	0	0	0
4	Sonstige Transfererträge	0,00	0	0	0	0	0
5	Entgelte für öffentliche Leistungen oder Einrichtungen	0,00	0	0	0	0	0
6	Sonstige privatrechtliche Leistungsentgelte	682,94	0	0	0	0	0
7	Kostenerstattungen und Kostenumlagen	0,00	0	0	0	0	0
8	Zinsen und ähnliche Erträge	0,00	0	0	0	0	0
9	Aktivierete Eigenleistungen und Bestandveränderungen	0,00	0	0	0	0	0
10	Sonstige ordentliche Erträge	0,00	0	0	0	0	0
11	Anteilige ordentliche Erträge (Summe aus Nummern 1 bis 10)	682,94	0	0	0	0	0
12	Personalaufwendungen	0,00	0	0	0	0	0
13	Versorgungsaufwendungen	0,00	0	0	0	0	0
14	Aufwendungen für Sach- und Dienstleistungen	-21.928,31	-18.500	-27.850	-28.800	-29.900	-31.600
15	Abschreibungen	0,00	-23.400	-16.700	-16.700	-16.700	-16.700
16	Zinsen und ähnliche Aufwendungen	0,00	0	0	0	0	0
17	Transferaufwendungen	0,00	0	0	0	0	0
18	Sonstige ordentliche Aufwendungen	-988,07	-600	-400	-400	-400	-400
19	Anteilige ordentliche Aufwendungen (Summe aus Nummern 12 bis 18)	-22.916,38	-42.500	-44.950	-45.900	-47.000	-48.700
20	Anteiliges veranschlagtes ordentliches Ergebnis (Summe aus Nummern 11 und 19)	-22.233,44	-42.500	-44.950	-45.900	-47.000	-48.700
21	Erträge aus internen Leistungen	0,00	1.100	0	0	0	0
22	Aufwendungen für interne Leistungen	-11.654,69	-9.700	-12.423	-12.900	-13.400	-14.100
23	kalkulatorische Kosten	0,00	-21.600	-21.500	-20.900	-20.300	-19.600
24	Veranschlagtes kalkulatorisches Ergebnis (Saldo aus Nummern 21 bis 23)	-11.654,69	-30.200	-33.923	-33.800	-33.700	-33.700
25	Veranschlagter Nettoressourcenbedarf/-überschuss (Summe aus Nummer 20 und 24)	-33.888,13	-72.700	-78.873	-79.700	-80.700	-82.400

Haushaltsplan 2023 der Stadt Markdorf



Teilfinanzhaushalt einschließlich Finanzplanung Kostenstelle 573003 Vereinsheim Hepbach

Stadt Markdorf

Nr.	Bezeichnung	Ergebnis 2021	Ansatz 2022	Ansatz 2023	VE	Plan 2024	Plan 2025	Plan 2026
1	Summe der Einzahlungen aus laufender Verwaltungstätigkeit (ohne außerordentliche zahlungswirksame Erträge aus Vermögensveräußerung)	433,35	0	0	0	0	0	0
2	Summe der Auszahlungen aus laufender Verwaltungstätigkeit	-12.958,34	-19.100	-28.250	0	-29.200	-30.300	-32.000
3	Intelligenter Zahlungsmittelüberschuss/-bedarf des Ergebnishaushalts (Saldo aus Nummern 1 und 2)	-12.524,99	-19.100	-28.250	0	-29.200	-30.300	-32.000
4	Einzahlungen aus Investitionszuwendungen	0,00	0	0	0	0	0	0
5	Einzahlungen aus Investitionsbeiträgen und ähnlichen Entgelten für Investitionstätigkeit	0,00	0	0	0	0	0	0
6	Einzahlungen aus der Veräußerung von Sachvermögen	0,00	0	0	0	0	0	0
7	Einzahlungen aus der Veräußerung von Finanzvermögen	0,00	0	0	0	0	0	0
8	Einzahlungen für sonstige Investitionstätigkeit	0,00	0	0	0	0	0	0
9	Einzahlungen aus Investitionstätigkeit (Summe aus Nummern 4 bis 8)	0,00	0	0	0	0	0	0
10	Auszahlungen für den Erwerb von Grundstücken und Gebäuden	0,00	0	0	0	0	0	0
11	Auszahlungen für Baumaßnahmen	0,00	-35.000	0	0	0	0	0
12	Auszahlungen für den Erwerb von beweglichem Sachvermögen	0,00	0	0	0	0	0	0
13	Auszahlungen für den Erwerb von Finanzvermögen	0,00	0	0	0	0	0	0
14	Auszahlungen für Investitionsförderungsmaßnahmen	0,00	0	0	0	0	0	0
15	Auszahlungen für den Erwerb von immateriellen Vermögensgegenständen	0,00	0	0	0	0	0	0
16	Auszahlungen aus Investitionstätigkeit (Summe aus Nummern 10 bis 15)	0,00	-35.000	0	0	0	0	0
17	Intelligenter veranschlagter Finanzierungsmittelüberschuss/-bedarf aus Investitionstätigkeit (Saldo aus Nummern 9 und 16)	0,00	-35.000	0	0	0	0	0
18	Intelligenter veranschlagter Finanzierungsmittel-Saldo aus Nummern 3 und 17)	-12.524,99	-54.100	-28.250	0	-29.200	-30.300	-32.000

Investition H-5730-003 Hochbau Fluchtwege, Beleucht. Vereinsheim Hepbach

Nr.	Investitionsmaßnahmen Einzahlungs- und Auszahlungsarten	Gesamtang. z. Maßnahme -nachrichtl.-	Bisher finanziert	Ermächtigungs übertragungen aus Vorvorj.	Ergebnis 2021	Ansatz 2022	Ansatz 2023	VE
8	Auszahlungen für Baumaßnahmen	-35.000	0,00	0	0,00	-35.000	0	0
13	Summe der Auszahlungen aus Investitionstätigkeit (Summe aus Nummern 7 bis 12)	-35.000	0,00	0	0,00	-35.000	0	0
14	Saldo aus Investitionstätigkeit (Saldo aus Nummern 6 und 13)	-35.000	0,00	0	0,00	-35.000	0	0
16	Gesamtkosten der Maßnahme (Summe aus Nummern 13 und 15)	-35.000	0,00	0	0,00	-35.000	0	0

Haushaltsplan 2023 der Stadt Markdorf


**Teilergebnishaushalt einschließlich Finanzplanung
Kostenstelle 573008 sonstige Vereinsnutzung**

Stadt Markdorf

Nr.	Bezeichnung	Ergebnis 2021	Ansatz 2022	Ansatz 2023	Plan 2024	Plan 2025	Plan 2026
1	Steuern und ähnliche Abgaben	0,00	0	0	0	0	0
2	Zuweisungen und Zuwendungen, Umlagen	0,00	0	0	0	0	0
3	Aufgelöste Investitionszuwendungen und -beiträge	0,00	0	0	0	0	0
4	Sonstige Transfererträge	0,00	0	0	0	0	0
5	Entgelte für öffentliche Leistungen oder Einrichtungen	0,00	0	0	0	0	0
6	Sonstige privatrechtliche Leistungsentgelte	0,00	0	0	0	0	0
7	Kostenerstattungen und Kostenumlagen	0,00	0	0	0	0	0
8	Zinsen und ähnliche Erträge	0,00	0	0	0	0	0
9	Aktivierete Eigenleistungen und Bestandveränderungen	0,00	0	0	0	0	0
10	Sonstige ordentliche Erträge	0,00	0	0	0	0	0
11	Anteilige ordentliche Erträge (Summe aus Nummern 1 bis 10)	0,00	0	0	0	0	0
12	Personalaufwendungen	0,00	0	0	0	0	0
13	Versorgungsaufwendungen	0,00	0	0	0	0	0
14	Aufwendungen für Sach- und Dienstleistungen	0,00	-1.200	-1.200	-1.200	-1.300	-1.400
15	Abschreibungen	0,00	0	0	0	0	0
16	Zinsen und ähnliche Aufwendungen	0,00	0	0	0	0	0
17	Transferaufwendungen	0,00	0	0	0	0	0
18	Sonstige ordentliche Aufwendungen	0,00	0	0	0	0	0
19	Anteilige ordentliche Aufwendungen (Summe aus Nummern 12 bis 18)	0,00	-1.200	-1.200	-1.200	-1.300	-1.400
20	Anteiliges veranschlagtes ordentliches Ergebnis (Summe aus Nummern 11 und 19)	0,00	-1.200	-1.200	-1.200	-1.300	-1.400
21	Erträge aus internen Leistungen	0,00	0	0	0	0	0
22	Aufwendungen für interne Leistungen	-284,40	0	-307	-300	-300	-300
23	kalkulatorische Kosten	0,00	0	0	0	0	0
24	Veranschlagtes kalkulatorisches Ergebnis (Saldo aus Nummern 21 bis 23)	-284,40	0	-307	-300	-300	-300
25	Veranschlagter Nettoressourcenbedarf/-überschuss (Summe aus Nummer 20 und 24)	-284,40	-1.200	-1.507	-1.500	-1.600	-1.700

Haushaltsplan 2023 der Stadt Markdorf



Teilfinanzhaushalt einschließlich Finanzplanung Kostenstelle 573008 sonstige Vereinsnutzung

Stadt Markdorf

Nr.	Bezeichnung	Ergebnis 2021	Ansatz 2022	Ansatz 2023	VE	Plan 2024	Plan 2025	Plan 2026
1	Summe der Einzahlungen aus laufender Verwaltungstätigkeit (ohne außerordentliche zahlungswirksame Erträge aus Vermögensveräußerung)	0,00	0	0	0	0	0	0
2	Summe der Auszahlungen aus laufender Verwaltungstätigkeit	0,00	-1.200	-1.200	0	-1.200	-1.300	-1.400
3	Anteiliger Zahlungsmittelüberschuss/-bedarf des Ergebnishaushalts (Saldo aus Nummern 1 und 2)	0,00	-1.200	-1.200	0	-1.200	-1.300	-1.400
4	Einzahlungen aus Investitionszuwendungen	0,00	0	0	0	0	0	0
5	Einzahlungen aus Investitionsbeiträgen und ähnlichen Entgelten für Investitionstätigkeit	0,00	0	0	0	0	0	0
6	Einzahlungen aus der Veräußerung von Sachvermögen	0,00	0	0	0	0	0	0
7	Einzahlungen aus der Veräußerung von Finanzvermögen	0,00	0	0	0	0	0	0
8	Einzahlungen für sonstige Investitionstätigkeit	0,00	0	0	0	0	0	0
9	Einzahlungen aus Investitionstätigkeit (Summe aus Nummern 4 bis 8)	0,00	0	0	0	0	0	0
10	Auszahlungen für den Erwerb von Grundstücken und Gebäuden	0,00	0	0	0	0	0	0
11	Auszahlungen für Baumaßnahmen	0,00	0	0	0	0	0	0
12	Auszahlungen für den Erwerb von beweglichem Sachvermögen	0,00	0	0	0	0	0	0
13	Auszahlungen für den Erwerb von Finanzvermögen	0,00	0	0	0	0	0	0
14	Auszahlungen für Investitionsförderungsmaßnahmen	0,00	0	0	0	0	0	0
15	Auszahlungen für den Erwerb von immateriellen Vermögensgegenständen	0,00	0	0	0	0	0	0
16	Auszahlungen aus Investitionstätigkeit (Summe aus Nummern 10 bis 15)	0,00	0	0	0	0	0	0
17	Anteiliger veranschlagter Finanzierungsmittelüberschuss/-bedarf aus Investitionstätigkeit (Saldo aus Numern 9 und 16)	0,00	0	0	0	0	0	0
18	Anteiliger veranschlagter Finanzierungsmittel-(Saldo aus Nummern 3 und 17)	0,00	-1.200	-1.200	0	-1.200	-1.300	-1.400

Teilhaushalt 6 Wirtschaft und Tourismus
Produktgruppe 57.50 Tourismus
Produkt 57500000 Tourismus
Kurzbeschreibung

- Maßnahmen, Einrichtungen und Projekte zur Tourismusförderung

Allgemeine Ziele:

- Steigerung der Anzahl der Gäste, der Übernachtungen, des Besuchs und der Nutzung von Infrastruktureinrichtungen und Angeboten
- Schaffung einer hohen Publikumsbindung
- Steigerung der örtlichen Attraktivität für Einheimische und Gäste

Die Tourist-Information wird vom GVV Markdorf bzw. der Tourismusgemeinschaft Gehrenberg-Bodensee e.V. organisiert und betrieben. Im städtischen Haushalt werden lediglich die Tourismusumlage sowie kleinere Einzelposten abgebildet.

Durch die Einführung der Echt-Bodensee-Card (EBC) ist mit einem erhöhten Finanzbedarf in den nächsten Jahren zu rechnen.

Kennzahlen
Übernachtungen in Markdorf und Zuschussbedarf Tourismus

	2020	2021	2022*	2023**
Übernachtungen	112.159	100.211	42.715	
Zuschussbedarf	171.118,00 EUR	157.199,34 EUR	179.900,00 EUR	180.629,00 EUR
Zuschussbedarf je Übern.	1,53 EUR	1,57 EUR		

*Übernachtungszahlen bis Juni / Planansatz

** Planansatz

Haushaltsplan 2023 der Stadt Markdorf



**Teilergebnishaushalt einschließlich Finanzplanung
Produktgruppe 5750 Tourismus - [THH 6]**

Stadt Markdorf

Nr.	Bezeichnung	Ergebnis 2021	Ansatz 2022	Ansatz 2023	Plan 2024	Plan 2025	Plan 2026
1	Steuern und ähnliche Abgaben	0,00	0	0	0	0	0
2	Zuweisungen und Zuwendungen, Umlagen	0,00	0	0	0	0	0
3	Aufgelöste Investitionszuwendungen und -beiträge	0,00	0	0	0	0	0
4	Sonstige Transfererträge	0,00	0	0	0	0	0
5	Entgelte für öffentliche Leistungen oder Einrichtungen	0,00	0	0	0	0	0
6	Sonstige privatrechtliche Leistungsentgelte	0,00	0	0	0	0	0
7	Kostenerstattungen und Kostenumlagen	0,00	0	0	0	0	0
8	Zinsen und ähnliche Erträge	0,00	0	0	0	0	0
9	Aktiviere Eigenleistungen und Bestandveränderungen	0,00	0	0	0	0	0
10	Sonstige ordentliche Erträge	0,00	0	0	0	0	0
11	Anteilige ordentliche Erträge (Summe aus Nummern 1 bis 10)	0,00	0	0	0	0	0
12	Personalaufwendungen	0,00	0	0	0	0	0
13	Versorgungsaufwendungen	0,00	0	0	0	0	0
14	Aufwendungen für Sach- und Dienstleistungen	-7.697,53	-36.900	-30.600	-31.600	-33.100	-34.700
15	Abschreibungen	0,00	0	0	0	0	0
16	Zinsen und ähnliche Aufwendungen	0,00	0	0	0	0	0
17	Transferaufwendungen	-137.298,56	-122.400	-137.000	-141.800	-148.000	-154.800
18	Sonstige ordentliche Aufwendungen	-90,00	-11.100	-100	-100	-100	-100
19	Anteilige ordentliche Aufwendungen (Summe aus Nummern 12 bis 18)	-145.086,09	-170.400	-167.700	-173.500	-181.200	-189.600
20	Anteiliges veranschlagtes ordentliches Ergebnis (Summe aus Nummern 11 und 19)	-145.086,09	-170.400	-167.700	-173.500	-181.200	-189.600
21	Erträge aus internen Leistungen	0,00	0	0	0	0	0
22	Aufwendungen für interne Leistungen	-12.113,25	-9.500	-12.929	-13.400	-13.900	-14.600
23	kalkulatorische Kosten	0,00	0	0	0	0	0
24	Veranschlagtes kalkulatorisches Ergebnis (Saldo aus Nummern 21 bis 23)	-12.113,25	-9.500	-12.929	-13.400	-13.900	-14.600
25	Veranschlagter Nettoressourcenbedarf/-überschuss (Summe aus Nummer 20 und 24)	-157.199,34	-179.900	-180.629	-186.900	-195.100	-204.200

Erläuterungen

Erläuterung zu 5750

**Zu Position:
Sachkonto 4452101**

Standortvorteil 10.400 €
Tourismusumlage Allg. 126.600 €

Haushaltsplan 2023 der Stadt Markdorf


Teilfinanzhaushalt einschließlich Finanzplanung
Produktgruppe 5750 Tourismus - [THH 6]

Stadt Markdorf

Nr.	Bezeichnung	Ergebnis 2021	Ansatz 2022	Ansatz 2023	VE	Plan 2024	Plan 2025	Plan 2026
1	Summe der Einzahlungen aus laufender Verwaltungstätigkeit (ohne außerordentliche zahlungswirksame Erträge aus Vermögensveräußerung)	0,00	0	0	0	0	0	0
2	Summe der Auszahlungen aus laufender Verwaltungstätigkeit	-140.835,25	-170.400	-167.700	0	-173.500	-181.200	-189.600
3	Intelligenter Zahlungsmittelüberschuss/-bedarf des Ergebnishaushalts (Saldo aus Nummern 1 und 2)	-140.835,25	-170.400	-167.700	0	-173.500	-181.200	-189.600
4	Einzahlungen aus Investitionszuwendungen	0,00	0	0	0	0	0	0
5	Einzahlungen aus Investitionsbeiträgen und ähnlichen Entgelten für Investitionstätigkeit	0,00	0	0	0	0	0	0
6	Einzahlungen aus der Veräußerung von Sachvermögen	0,00	0	0	0	0	0	0
7	Einzahlungen aus der Veräußerung von Finanzvermögen	0,00	0	0	0	0	0	0
8	Einzahlungen für sonstige Investitionstätigkeit	0,00	0	0	0	0	0	0
9	Einzahlungen aus Investitionstätigkeit (Summe aus Nummern 4 bis 8)	0,00	0	0	0	0	0	0
10	Auszahlungen für den Erwerb von Grundstücken und Gebäuden	0,00	0	0	0	0	0	0
11	Auszahlungen für Baumaßnahmen	0,00	0	0	0	0	0	0
12	Auszahlungen für den Erwerb von beweglichem Sachvermögen	0,00	0	0	0	0	0	0
13	Auszahlungen für den Erwerb von Finanzvermögen	0,00	0	0	0	0	0	0
14	Auszahlungen für Investitionsförderungsmaßnahmen	0,00	0	0	0	0	0	0
15	Auszahlungen für den Erwerb von immateriellen Vermögensgegenständen	0,00	0	0	0	0	0	0
16	Auszahlungen aus Investitionstätigkeit (Summe aus Nummern 10 bis 15)	0,00	0	0	0	0	0	0
17	Intelligenter veranschlagter Finanzierungsmittelüberschuss/-bedarf aus Investitionstätigkeit (Saldo aus Nummern 9 und 16)	0,00	0	0	0	0	0	0
18	Intelligenter veranschlagter Finanzierungsmittel-Saldo aus Nummern 3 und 17)	-140.835,25	-170.400	-167.700	0	-173.500	-181.200	-189.600

**Einzeldarstellung der Investitionsmaßnahmen
Produktgruppe 5750 Tourismus - [THH 6]**

Stadt Markdorf

Investition Z-5750-001 Investitionskostenzuschuss Fremdenverkehrsförd.

Nr.	Investitionsmaßnahmen Einzahlungs- und Auszahlungsarten	Gesamtang. z. Maßnahme -nachrichtl.-	Bisher finanziert	Ermächtigungs übertragungen aus Vorvorj.	Ergebnis 2021	Ansatz 2022	Ansatz 2023	VE
11	Auszahlungen für Investitionsförderungsmaßnahmen	-5.000	0,00	0	0,00	0	0	0
13	Summe der Auszahlungen aus Investitionstätigkeit (Summe aus Nummern 7 bis 12)	-5.000	0,00	0	0,00	0	0	0
14	Saldo aus Investitionstätigkeit (Saldo aus Nummern 6 und 13)	-5.000	0,00	0	0,00	0	0	0
16	Gesamtkosten der Maßnahme (Summe aus Nummern 13 und 15)	-5.000	0,00	0	0,00	0	0	0

Teilhaushalt 7

Allgemeine Finanzwirtschaft



Teilhaushalt 7

Kostenstelle	Kostenträger	Produktbezeichnung
611000	61100000	Steuern, allg. Zuweisungen, allg. Umlagen
612000	61200000	Sonstige allgemeine Finanzwirtschaft
613000	61300000	Jahresabschlussbuchungen, Abwicklung Vorjahre

Haushaltsplan 2023 der Stadt Markdorf



Teilergebnishaushalt einschließlich Finanzplanung Teilhaushalt 7 Allgemeine Finanzwirtschaft

Stadt Markdorf

Nr.	Bezeichnung	Ergebnis 2021	Ansatz 2022	Ansatz 2023	Plan 2024	Plan 2025	Plan 2026
1	Steuern und ähnliche Abgaben	27.685.790,72	26.477.344	25.178.495	29.516.980	30.158.786	30.913.246
2	Zuweisungen und Zuwendungen, Umlagen	4.538.057,30	3.520.017	4.243.898	4.819.813	5.535.474	4.322.993
3	Aufgelöste Investitionszuwendungen und -beiträge	0,00	0	0	0	0	0
4	Sonstige Transfererträge	0,00	0	0	0	0	0
5	Entgelte für öffentliche Leistungen oder Einrichtungen	0,00	0	0	0	0	0
6	Sonstige privatrechtliche Leistungsentgelte	8.924,83	0	0	0	0	0
7	Kostenerstattungen und Kostenumlagen	0,00	0	0	0	0	0
8	Zinsen und ähnliche Erträge	129.003,71	120.250	111.250	105.300	99.300	93.300
9	Aktiviert Eigenleistungen und Bestandveränderungen	0,00	0	0	0	0	0
10	Sonstige ordentliche Erträge	0,00	0	0	0	0	0
11	Anteilige ordentliche Erträge (Summe aus Nummern 1 bis 10)	32.361.776,56	30.117.611	29.533.643	34.442.093	35.793.560	35.329.539
12	Personalaufwendungen	0,00	0	0	0	0	0
13	Versorgungsaufwendungen	0,00	0	0	0	0	0
14	Aufwendungen für Sach- und Dienstleistungen	0,00	0	0	0	0	0
15	Abschreibungen	0,00	0	0	0	0	0
16	Zinsen und ähnliche Aufwendungen	-180.401,80	-159.500	-195.500	-368.600	-451.600	-443.700
17	Transferaufwendungen	-12.122.256,55	-13.932.684	-12.860.389	-16.154.022	-16.663.149	-16.326.634
18	Sonstige ordentliche Aufwendungen	0,00	-46.882	-53.717	-109.468	-148.251	-61.466
19	Anteilige ordentliche Aufwendungen (Summe aus Nummern 12 bis 18)	-12.302.658,35	-14.139.066	-13.109.606	-16.632.090	-17.263.000	-16.831.800
20	Anteiliges veranschlagtes ordentliches Ergebnis (Summe aus Nummern 11 und 19)	20.059.118,21	15.978.545	16.424.037	17.810.003	18.530.560	18.497.739
21	Erträge aus internen Leistungen	0,00	0	0	0	0	0
22	Aufwendungen für interne Leistungen	0,00	0	0	0	0	0
23	kalkulatorische Kosten	0,00	0	-64.200	0	0	0
24	Veranschlagtes kalkulatorisches Ergebnis (Saldo aus Nummern 21 bis 23)	0,00	0	-64.200	0	0	0
25	Veranschlagter Nettoressourcenbedarf/-überschuss (Summe aus Nummer 20 und 24)	20.059.118,21	15.978.545	16.359.837	17.810.003	18.530.560	18.497.739

Haushaltsplan 2023 der Stadt Markdorf



Teilfinanzhaushalt einschließlich Finanzplanung Teilhaushalt 7 Allgemeine Finanzwirtschaft

Stadt Markdorf

Nr.	Bezeichnung	Ergebnis 2021	Ansatz 2022	Ansatz 2023	VE	Plan 2024	Plan 2025	Plan 2026
1	Summe der Einzahlungen aus laufender Verwaltungstätigkeit (ohne außerordentliche zahlungswirksame Erträge aus Vermögensveräußerung)	31.981.621,04	30.117.611	29.533.643	0	34.442.093	35.793.560	35.329.539
2	Summe der Auszahlungen aus laufender Verwaltungstätigkeit	-12.302.658,35	-14.153.387	-14.432.399	0	-14.719.823	-14.689.941	-16.597.723
3	Intelligenter Zahlungsmittelüberschuss/-bedarf des Ergebnishaushalts (Saldo aus Nummern 1 und 2)	19.678.962,69	15.964.224	15.101.244	0	19.722.270	21.103.619	18.731.816
4	Einzahlungen aus Investitionszuwendungen	0,00	0	0	0	0	0	0
5	Einzahlungen aus Investitionsbeiträgen und ähnlichen Entgelten für Investitionstätigkeit	0,00	0	0	0	0	0	0
6	Einzahlungen aus der Veräußerung von Sachvermögen	0,00	0	0	0	0	0	0
7	Einzahlungen aus der Veräußerung von Finanzvermögen	0,00	0	0	0	0	0	0
8	Einzahlungen für sonstige Investitionstätigkeit	446.648,05	0	453.000	0	456.000	460.000	457.000
9	Einzahlungen aus Investitionstätigkeit (Summe aus Nummern 4 bis 8)	446.648,05	0	453.000	0	456.000	460.000	457.000
10	Auszahlungen für den Erwerb von Grundstücken und Gebäuden	0,00	0	0	0	0	0	0
11	Auszahlungen für Baumaßnahmen	0,00	0	0	0	0	0	0
12	Auszahlungen für den Erwerb von beweglichem Sachvermögen	0,00	0	0	0	0	0	0
13	Auszahlungen für den Erwerb von Finanzvermögen	-2.980.050,00	-1.000.000	0	0	0	0	0
14	Auszahlungen für Investitionsförderungsmaßnahmen	0,00	0	0	0	0	0	0
15	Auszahlungen für den Erwerb von immateriellen Vermögensgegenständen	0,00	0	0	0	0	0	0
16	Auszahlungen aus Investitionstätigkeit (Summe aus Nummern 10 bis 15)	-2.980.050,00	-1.000.000	0	0	0	0	0
17	Intelligenter veranschlagter Finanzierungsmittelüberschuss/-bedarf aus Investitionstätigkeit (Saldo aus Nummern 9 und 16)	-2.533.401,95	-1.000.000	453.000	0	456.000	460.000	457.000
18	Intelligenter veranschlagter Finanzierungsmittel-(Saldo aus Nummern 3 und 17)	17.145.560,74	14.964.224	15.554.244	0	20.178.270	21.563.619	19.188.816

Haushaltsplan 2023 der Stadt Markdorf



Teilergebnishaushalt einschließlich Finanzplanung Produktbereich 61 Allgemeine Finanzwirtschaft

Stadt Markdorf

Nr.	Bezeichnung	Ergebnis 2021	Ansatz 2022	Ansatz 2023	Plan 2024	Plan 2025	Plan 2026
1	Steuern und ähnliche Abgaben	27.685.790,72	26.477.344	25.178.495	29.516.980	30.158.786	30.913.246
2	Zuweisungen und Zuwendungen, Umlagen	4.538.057,30	3.520.017	4.243.898	4.819.813	5.535.474	4.322.993
3	Aufgelöste Investitionszuwendungen und -beiträge	0,00	0	0	0	0	0
4	Sonstige Transfererträge	0,00	0	0	0	0	0
5	Entgelte für öffentliche Leistungen oder Einrichtungen	0,00	0	0	0	0	0
6	Sonstige privatrechtliche Leistungsentgelte	8.924,83	0	0	0	0	0
7	Kostenerstattungen und Kostenumlagen	0,00	0	0	0	0	0
8	Zinsen und ähnliche Erträge	129.003,71	120.250	111.250	105.300	99.300	93.300
9	Aktiviere Eigenleistungen und Bestandveränderungen	0,00	0	0	0	0	0
10	Sonstige ordentliche Erträge	0,00	0	0	0	0	0
11	Anteilige ordentliche Erträge (Summe aus Nummern 1 bis 10)	32.361.776,56	30.117.611	29.533.643	34.442.093	35.793.560	35.329.539
12	Personalaufwendungen	0,00	0	0	0	0	0
13	Versorgungsaufwendungen	0,00	0	0	0	0	0
14	Aufwendungen für Sach- und Dienstleistungen	0,00	0	0	0	0	0
15	Abschreibungen	0,00	0	0	0	0	0
16	Zinsen und ähnliche Aufwendungen	-180.401,80	-159.500	-195.500	-368.600	-451.600	-443.700
17	Transferaufwendungen	-12.122.256,55	-13.932.684	-12.860.389	-16.154.022	-16.663.149	-16.326.634
18	Sonstige ordentliche Aufwendungen	0,00	-46.882	-53.717	-109.468	-148.251	-61.466
19	Anteilige ordentliche Aufwendungen (Summe aus Nummern 12 bis 18)	-12.302.658,35	-14.139.066	-13.109.606	-16.632.090	-17.263.000	-16.831.800
20	Anteiliges veranschlagtes ordentliches Ergebnis (Summe aus Nummern 11 und 19)	20.059.118,21	15.978.545	16.424.037	17.810.003	18.530.560	18.497.739
21	Erträge aus internen Leistungen	0,00	0	0	0	0	0
22	Aufwendungen für interne Leistungen	0,00	0	0	0	0	0
23	kalkulatorische Kosten	0,00	0	-64.200	0	0	0
24	Veranschlagtes kalkulatorisches Ergebnis (Saldo aus Nummern 21 bis 23)	0,00	0	-64.200	0	0	0
25	Veranschlagter Nettoressourcenbedarf/-überschuss (Summe aus Nummer 20 und 24)	20.059.118,21	15.978.545	16.359.837	17.810.003	18.530.560	18.497.739

Haushaltsplan 2023 der Stadt Markdorf



Teilfinanzhaushalt einschließlich Finanzplanung Produktbereich 61 Allgemeine Finanzwirtschaft

Stadt Markdorf

Nr.	Bezeichnung	Ergebnis 2021	Ansatz 2022	Ansatz 2023	VE	Plan 2024	Plan 2025	Plan 2026
1	Summe der Einzahlungen aus laufender Verwaltungstätigkeit (ohne außerordentliche zahlungswirksame Erträge aus Vermögensveräußerung)	31.981.621,04	30.117.611	29.533.643	0	34.442.093	35.793.560	35.329.539
2	Summe der Auszahlungen aus laufender Verwaltungstätigkeit	-12.302.658,35	-14.153.387	-14.432.399	0	-14.719.823	-14.689.941	-16.597.723
3	Intelligenter Zahlungsmittelüberschuss/-bedarf des Ergebnishaushalts (Saldo aus Nummern 1 und 2)	19.678.962,69	15.964.224	15.101.244	0	19.722.270	21.103.619	18.731.816
4	Einzahlungen aus Investitionszuwendungen	0,00	0	0	0	0	0	0
5	Einzahlungen aus Investitionsbeiträgen und ähnlichen Entgelten für Investitionstätigkeit	0,00	0	0	0	0	0	0
6	Einzahlungen aus der Veräußerung von Sachvermögen	0,00	0	0	0	0	0	0
7	Einzahlungen aus der Veräußerung von Finanzvermögen	0,00	0	0	0	0	0	0
8	Einzahlungen für sonstige Investitionstätigkeit	446.648,05	0	453.000	0	456.000	460.000	457.000
9	Einzahlungen aus Investitionstätigkeit (Summe aus Nummern 4 bis 8)	446.648,05	0	453.000	0	456.000	460.000	457.000
10	Auszahlungen für den Erwerb von Grundstücken und Gebäuden	0,00	0	0	0	0	0	0
11	Auszahlungen für Baumaßnahmen	0,00	0	0	0	0	0	0
12	Auszahlungen für den Erwerb von beweglichem Sachvermögen	0,00	0	0	0	0	0	0
13	Auszahlungen für den Erwerb von Finanzvermögen	-2.980.050,00	-1.000.000	0	0	0	0	0
14	Auszahlungen für Investitionsförderungsmaßnahmen	0,00	0	0	0	0	0	0
15	Auszahlungen für den Erwerb von immateriellen Vermögensgegenständen	0,00	0	0	0	0	0	0
16	Auszahlungen aus Investitionstätigkeit (Summe aus Nummern 10 bis 15)	-2.980.050,00	-1.000.000	0	0	0	0	0
17	Intelligenter veranschlagter Finanzierungsmittelüberschuss/-bedarf aus Investitionstätigkeit (Saldo aus Numern 9 und 16)	-2.533.401,95	-1.000.000	453.000	0	456.000	460.000	457.000
18	Intelligenter veranschlagter Finanzierungsmittel-(Saldo aus Nummern 3 und 17)	17.145.560,74	14.964.224	15.554.244	0	20.178.270	21.563.619	19.188.816

Teilhaushalt 7	Allgemeine Finanzwirtschaft
Produktgruppe	61.10 Steuern und allgemeine Zuweisungen
Produkt	61100000 Steuern und allgemeine Zuweisungen

Kurzbeschreibung

- Gemeindesteuern (Grund- und Gewerbesteuer), Steueranteile, Steuerbeteiligungen u. ä.
- Allgemeine Zuweisungen wie Schlüsselzuweisungen, Finanzaufweisungen, Bedarfszuweisungen
- Allgemeine Umlagen, z. B. Kreisumlage, Finanzausgleichsumlage (FAG), Gewerbesteuerumlage
- Investitionspauschale, Investitionsschlüsselzuweisungen, pauschale Zuweisungen für Investitionen

Allgemeine Ziele:

- Sicherstellung der Finanzkraft der Stadt

Die Berechnung der Zuweisungen im Rahmen des Kommunalen Finanzausgleichs kann der Anlage entnommen werden.

Eine detaillierte Darstellung der Entwicklung des Steueraufkommens kann dem Vorbericht entnommen werden.

Grundsteuer A und B

Die Hebesätze für Grundsteuer wurden in 2010 auf 320 bzw. 350 v. H. erhöht und bleiben im Jahr 2023 unverändert.

Gewerbesteuer

In 2023 bleibt der Hebesatz in Höhe von 350 v.H. (gültig seit 2005) unverändert. Die Gewerbesteuerumlage ist von den Einzahlungen aus Gewerbesteuer abzuziehen (s. SK 4341000).

Gemeindeanteil an der Einkommensteuer

Vom Gesamtaufkommen der Einkommensteuer im gesamten Bundesgebiet erhalten Bund und Länder jeweils 42,5 %, die Städte und Gemeinden erhalten die restlichen 15 % gemäß Art 106 (5) GG und § 1 Gemeindefinanzreformgesetz.

Anhand einer durch die Lohn- und Einkommensteuerstatistik ermittelten Schlüsselzahl wird die Aufteilung auf die Kommunen vorgenommen. Dabei wird für Alleinstehende ein Sockelbetrag von 35 TEUR und für Eheleute von 70 TEUR berücksichtigt. Dies bedeutet, dass sich durch Einkommen oberhalb der Sockelbeträge, die Schlüsselzahl und damit der Anteil für die Kommune an der Einkommensteuer nicht erhöht. Der Anteil steigt somit ausschließlich durch Einkommenserhöhungen bis zu den Sockelbeträgen oder durch zusätzliche Erwerbstätige.

Schlüsselzahl 2018 – 2020: 0,0014946

Schlüsselzahl 2021 – 2023: 0,0014735

Gemeindeanteil an der Umsatzsteuer

Durch die Abschaffung der Gewerbekapitalsteuer entstanden den Städten und Gemeinden Mindereinnahmen, weshalb sie seit 1998 als Ausgleich einen Anteil von 2,2% der Umsatzsteuereinnahmen (abzüglich Vorwegabzüge); § 1 S. 3 FAG) erhalten.

Schlüsselzahl 2018 – 2020: 0,0014752

Schlüsselzahl 2021 – 2023: 0,0015237

Hundesteuer

Die Hundesteuer beträgt ab dem Jahr 2022 102,- EUR pro Jahr (zuvor 76,- EUR). Die Anpassung erfolgte in der Gemeinderatssitzung am 19.10.2021, nachdem die Hundesteuer zuvor 25 Jahre unverändert geblieben war.

Vergnügungssteuer

Familienleistungsausgleich

Im Jahr 1996 erfolgte eine Systemumstellung bei der Auszahlung des Kindergeldes. Dadurch ergaben sich Mindereinnahmen bei der Lohn- und Einkommensteuer bei den Ländern und Kommunen. Der Familienleistungsausgleich soll diese Lücke kompensieren. Die Verteilung erfolgt nach der bereits beim Gemeindeanteil an der Einkommensteuer angewandten Schlüsselzahl. Die Erhöhung des Kindergeldes zum Jahr 2009 führte zu weiteren Mindereinnahmen der Länder, weswegen sie einen höheren Anteil an der Umsatzsteuer erhalten. Die Gemeinden bekommen einen Anteil von 26%.

Schlüsselzuweisungen

Dabei handelt es sich um Zuweisungen im Rahmen des kommunalen Finanzausgleichs (FAG). Sie teilen sich auf in:

- kommunale Investitionspauschale gem. § 4 FAG. Ermittelt wird diese Pauschale einerseits aus der gewichteten Einwohnerzahl die sich aufgrund des Steueraufkommens ergibt sowie andererseits aus einem Kopfbetrag

- Zuweisungen nach der mangelnden Steuerkraft gem. § 5 FAG einschließlich Mehrzuweisungen (Sockelgarantie). In jeder Kommune wird dabei der individuellen Steuerkraftmesszahl eine errechnete Bedarfsmesszahl gegenübergestellt

Gewerbesteuerumlage

Bund und Länder erhalten von den Städten und Gemeinden gem. § 6 Gemeindefinanzreformgesetz eine Umlage aus den erhaltenen Gewerbesteuerzahlungen.

Weiter erhalten die Länder, als Ausgleich für die Mindereinnahmen aus der Unternehmenssteuerreform (Abschaffung der Gewerkekapitalsteuer), eine erhöhte Gewerbesteuerumlage aufgrund der Einführung einer Erhöhungszahl.

Eine weitere Erhöhungszahl z. G. der Länder wurde zur Mitfinanzierung der Belastungen aus dem „Deutsche Einheit“-Fonds eingeführt. Die Zahl erhöht ggf. den Landesvervielfältiger.

Finanzausgleichsumlage und Kreisumlage

Die Steuerkraftsumme ist die Berechnungsgrundlage sowohl für die FAG- als auch die Kreisumlage. Sie errechnet sich aus der Steuerkraftmesszahl und den Schlüsselzuweisungen.

Maßgeblich für die Berechnung ist das Vorvorjahr. Die nachfolgenden Finanzpositionen werden bei der Ermittlung der Steuerkraftmesszahl berücksichtigt:

- Grundsteuer A
- Grundsteuer B
- Gewerbesteuer (abzüglich Gewerbesteuerumlage)
- Gemeindeanteil an der Einkommensteuer
- Familienleistungsausgleich
- Gemeindeanteil an der Umsatzsteuer (80%)

Sowohl die Schlüsselzuweisungen nach der mangelnden Steuerkraft als auch die Mehrzuweisungen des Vorvorjahres finden zusätzlich vollständige Berücksichtigung.

Die Spanne für den Umlagesatz nach FAG beträgt 22,1% bis max. 32%. Je nach Steuerkraft der Kommune erhöht sich die Umlage.

Haushaltsplan 2023 der Stadt Markdorf


**Teilergebnishaushalt einschließlich Finanzplanung
Produktgruppe 6110 Steuern, allgemeine Zuweisungen, allg. Umlagen - [THH 7]**

Stadt Markdorf

Nr.	Bezeichnung	Ergebnis 2021	Ansatz 2022	Ansatz 2023	Plan 2024	Plan 2025	Plan 2026
1	Steuern und ähnliche Abgaben	27.685.790,72	26.477.344	25.178.495	29.516.980	30.158.786	30.913.246
2	Zuweisungen und Zuwendungen, Umlagen	4.538.057,30	3.520.017	4.243.898	4.819.813	5.535.474	4.322.993
3	Aufgelöste Investitionszuwendungen und -beiträge	0,00	0	0	0	0	0
4	Sonstige Transfererträge	0,00	0	0	0	0	0
5	Entgelte für öffentliche Leistungen oder Einrichtungen	0,00	0	0	0	0	0
6	Sonstige privatrechtliche Leistungsentgelte	8.924,83	0	0	0	0	0
7	Kostenerstattungen und Kostenumlagen	0,00	0	0	0	0	0
8	Zinsen und ähnliche Erträge	0,00	0	0	0	0	0
9	Aktiviere Eigenleistungen und Bestandveränderungen	0,00	0	0	0	0	0
10	Sonstige ordentliche Erträge	0,00	0	0	0	0	0
11	Anteilige ordentliche Erträge (Summe aus Nummern 1 bis 10)	32.232.772,85	29.997.361	29.422.393	34.336.793	35.694.260	35.236.239
12	Personalaufwendungen	0,00	0	0	0	0	0
13	Versorgungsaufwendungen	0,00	0	0	0	0	0
14	Aufwendungen für Sach- und Dienstleistungen	0,00	0	0	0	0	0
15	Abschreibungen	0,00	0	0	0	0	0
16	Zinsen und ähnliche Aufwendungen	0,00	0	0	0	0	0
17	Transferaufwendungen	-12.122.256,55	-13.932.684	-12.860.389	-16.154.022	-16.663.149	-16.326.634
18	Sonstige ordentliche Aufwendungen	0,00	0	0	0	0	0
19	Anteilige ordentliche Aufwendungen (Summe aus Nummern 12 bis 18)	-12.122.256,55	-13.932.684	-12.860.389	-16.154.022	-16.663.149	-16.326.634
20	Anteiliges veranschlagtes ordentliches Ergebnis (Summe aus Nummern 11 und 19)	20.110.516,30	16.064.677	16.562.004	18.182.771	19.031.111	18.909.605
21	Erträge aus internen Leistungen	0,00	0	0	0	0	0
22	Aufwendungen für interne Leistungen	0,00	0	0	0	0	0
23	kalkulatorische Kosten	0,00	0	0	0	0	0
24	Veranschlagtes kalkulatorisches Ergebnis (Saldo aus Nummern 21 bis 23)	0,00	0	0	0	0	0
25	Veranschlagter Nettoressourcenbedarf/-überschuss (Summe aus Nummer 20 und 24)	20.110.516,30	16.064.677	16.562.004	18.182.771	19.031.111	18.909.605

Haushaltsplan 2023 der Stadt Markdorf


Teilfinanzhaushalt einschließlich Finanzplanung
Produktgruppe 6110 Steuern, allgemeine Zuweisungen, allg. Umlagen - [THH 7]

Stadt Markdorf

Nr.	Bezeichnung	Ergebnis 2021	Ansatz 2022	Ansatz 2023	VE	Plan 2024	Plan 2025	Plan 2026
1	Summe der Einzahlungen aus laufender Verwaltungstätigkeit (ohne außerordentliche zahlungswirksame Erträge aus Vermögensveräußerung)	31.811.015,35	29.997.361	29.422.393	0	34.336.793	35.694.260	35.236.239
2	Summe der Auszahlungen aus laufender Verwaltungstätigkeit	-12.122.256,55	-13.993.887	-14.236.899	0	-14.351.223	-14.238.341	-16.154.023
3	Anteiliger Zahlungsmittelüberschuss/-bedarf des Ergebnishaushalts (Saldo aus Nummern 1 und 2)	19.688.758,80	16.003.474	15.185.494	0	19.985.570	21.455.919	19.082.216
4	Einzahlungen aus Investitionszuwendungen	0,00	0	0	0	0	0	0
5	Einzahlungen aus Investitionsbeiträgen und ähnlichen Entgelten für Investitionstätigkeit	0,00	0	0	0	0	0	0
6	Einzahlungen aus der Veräußerung von Sachvermögen	0,00	0	0	0	0	0	0
7	Einzahlungen aus der Veräußerung von Finanzvermögen	0,00	0	0	0	0	0	0
8	Einzahlungen für sonstige Investitionstätigkeit	0,00	0	0	0	0	0	0
9	Einzahlungen aus Investitionstätigkeit (Summe aus Nummern 4 bis 8)	0,00	0	0	0	0	0	0
10	Auszahlungen für den Erwerb von Grundstücken und Gebäuden	0,00	0	0	0	0	0	0
11	Auszahlungen für Baumaßnahmen	0,00	0	0	0	0	0	0
12	Auszahlungen für den Erwerb von beweglichem Sachvermögen	0,00	0	0	0	0	0	0
13	Auszahlungen für den Erwerb von Finanzvermögen	0,00	0	0	0	0	0	0
14	Auszahlungen für Investitionsförderungsmaßnahmen	0,00	0	0	0	0	0	0
15	Auszahlungen für den Erwerb von immateriellen Vermögensgegenständen	0,00	0	0	0	0	0	0
16	Auszahlungen aus Investitionstätigkeit (Summe aus Nummern 10 bis 15)	0,00	0	0	0	0	0	0
17	Anteiliger veranschlagter Finanzierungsmittelüberschuss/-bedarf aus Investitionstätigkeit (Saldo aus Numern 9 und 16)	0,00	0	0	0	0	0	0
18	Anteiliger veranschlagter Finanzierungsmittel-Saldo aus Nummern 3 und 17)	19.688.758,80	16.003.474	15.185.494	0	19.985.570	21.455.919	19.082.216

Haushaltsplan 2023 der Stadt Markdorf



Teilergebnishaushalt einschließlich Finanzplanung Kostenstelle 611000 Steuern, Allg. Zuwendungen

Stadt Markdorf

Nr.	Bezeichnung	Ergebnis 2021	Ansatz 2022	Ansatz 2023	Plan 2024	Plan 2025	Plan 2026
1	Steuern und ähnliche Abgaben	27.685.790,72	26.477.344	25.178.495	29.516.980	30.158.786	30.913.246
2	Zuweisungen und Zuwendungen, Umlagen	4.538.057,30	3.520.017	4.243.898	4.819.813	5.535.474	4.322.993
3	Aufgelöste Investitionszuwendungen und -beiträge	0,00	0	0	0	0	0
4	Sonstige Transfererträge	0,00	0	0	0	0	0
5	Entgelte für öffentliche Leistungen oder Einrichtungen	0,00	0	0	0	0	0
6	Sonstige privatrechtliche Leistungsentgelte	8.924,83	0	0	0	0	0
7	Kostenerstattungen und Kostenumlagen	0,00	0	0	0	0	0
8	Zinsen und ähnliche Erträge	0,00	0	0	0	0	0
9	Aktivierete Eigenleistungen und Bestandveränderungen	0,00	0	0	0	0	0
10	Sonstige ordentliche Erträge	0,00	0	0	0	0	0
11	Anteilige ordentliche Erträge (Summe aus Nummern 1 bis 10)	32.232.772,85	29.997.361	29.422.393	34.336.793	35.694.260	35.236.239
12	Personalaufwendungen	0,00	0	0	0	0	0
13	Versorgungsaufwendungen	0,00	0	0	0	0	0
14	Aufwendungen für Sach- und Dienstleistungen	0,00	0	0	0	0	0
15	Abschreibungen	0,00	0	0	0	0	0
16	Zinsen und ähnliche Aufwendungen	0,00	0	0	0	0	0
17	Transferaufwendungen	-12.122.256,55	-13.932.684	-12.860.389	-16.154.022	-16.663.149	-16.326.634
18	Sonstige ordentliche Aufwendungen	0,00	0	0	0	0	0
19	Anteilige ordentliche Aufwendungen (Summe aus Nummern 12 bis 18)	-12.122.256,55	-13.932.684	-12.860.389	-16.154.022	-16.663.149	-16.326.634
20	Anteiliges veranschlagtes ordentliches Ergebnis (Summe aus Nummern 11 und 19)	20.110.516,30	16.064.677	16.562.004	18.182.771	19.031.111	18.909.605
21	Erträge aus internen Leistungen	0,00	0	0	0	0	0
22	Aufwendungen für interne Leistungen	0,00	0	0	0	0	0
23	kalkulatorische Kosten	0,00	0	0	0	0	0
24	Veranschlagtes kalkulatorisches Ergebnis (Saldo aus Nummern 21 bis 23)	0,00	0	0	0	0	0
25	Veranschlagter Nettoressourcenbedarf/-überschuss (Summe aus Nummer 20 und 24)	20.110.516,30	16.064.677	16.562.004	18.182.771	19.031.111	18.909.605

Haushaltsplan 2023 der Stadt Markdorf



Teilfinanzhaushalt einschließlich Finanzplanung Kostenstelle 611000 Steuern, Allg. Zuwendungen

Stadt Markdorf

Nr.	Bezeichnung	Ergebnis 2021	Ansatz 2022	Ansatz 2023	VE	Plan 2024	Plan 2025	Plan 2026
1	Summe der Einzahlungen aus laufender Verwaltungstätigkeit (ohne außerordentliche zahlungswirksame Erträge aus Vermögensveräußerung)	31.811.015,35	29.997.361	29.422.393	0	34.336.793	35.694.260	35.236.239
2	Summe der Auszahlungen aus laufender Verwaltungstätigkeit	-12.122.256,55	-13.993.887	-14.236.899	0	-14.351.223	-14.238.341	-16.154.023
3	Intelligenter Zahlungsmittelüberschuss/-bedarf des Ergebnishaushalts (Saldo aus Nummern 1 und 2)	19.688.758,80	16.003.474	15.185.494	0	19.985.570	21.455.919	19.082.216
4	Einzahlungen aus Investitionszuwendungen	0,00	0	0	0	0	0	0
5	Einzahlungen aus Investitionsbeiträgen und ähnlichen Entgelten für Investitionstätigkeit	0,00	0	0	0	0	0	0
6	Einzahlungen aus der Veräußerung von Sachvermögen	0,00	0	0	0	0	0	0
7	Einzahlungen aus der Veräußerung von Finanzvermögen	0,00	0	0	0	0	0	0
8	Einzahlungen für sonstige Investitionstätigkeit	0,00	0	0	0	0	0	0
9	Einzahlungen aus Investitionstätigkeit (Summe aus Nummern 4 bis 8)	0,00	0	0	0	0	0	0
10	Auszahlungen für den Erwerb von Grundstücken und Gebäuden	0,00	0	0	0	0	0	0
11	Auszahlungen für Baumaßnahmen	0,00	0	0	0	0	0	0
12	Auszahlungen für den Erwerb von beweglichem Sachvermögen	0,00	0	0	0	0	0	0
13	Auszahlungen für den Erwerb von Finanzvermögen	0,00	0	0	0	0	0	0
14	Auszahlungen für Investitionsförderungsmaßnahmen	0,00	0	0	0	0	0	0
15	Auszahlungen für den Erwerb von immateriellen Vermögensgegenständen	0,00	0	0	0	0	0	0
16	Auszahlungen aus Investitionstätigkeit (Summe aus Nummern 10 bis 15)	0,00	0	0	0	0	0	0
17	Intelligenter veranschlagter Finanzierungsmittelüberschuss/-bedarf aus Investitionstätigkeit (Saldo aus Numern 9 und 16)	0,00	0	0	0	0	0	0
18	Intelligenter veranschlagter Finanzierungsmittel-Saldo aus Nummern 3 und 17)	19.688.758,80	16.003.474	15.185.494	0	19.985.570	21.455.919	19.082.216

Teilhaushalt 7	Allgemeine Finanzwirtschaft	
Produktgruppe	61.20	Sonstige allgemeine Finanzwirtschaft
Produkt	61200000	Sonstige allgemeine Finanzwirtschaft

Kurzbeschreibung

- Zinserträge
- Kredite, Kreditbeschaffungskosten
- Schuldendienst, von Dritten gewährte Schuldendiensthilfen
- Zinsen aus Geldanlagen einschl. Zinsen im Kontokorrentverkehr
- Zinsen für Kassenkredite
- Globaler Minderaufwand (§ 24 (1) Satz 2 GemHVO)
- Deckungsreserve (§ 13 GemHVO)

- Aufnahme von Krediten mit Tilgungs- und Zinsaufwendungen
- Anlage von Festgeldern mit Zinserträgen.
- Optimierung der Finanzierungstätigkeiten der Stadt

Zinsausgaben

Durch die notwendigen Kreditaufnahmen für die anstehenden Investitionsprojekte in den Jahren ab 2023 wird sich der Zinsaufwand absolut gesehen erhöhen. Das jahrelang vorherrschende, niedrige Zinsniveau ist entgegen aller Erwartungen von Experten nun schneller beendet worden, als prognostiziert wurde. Der sprunghafte Anstieg der Inflation und die Reaktion der Notenbanken hat hier entscheidenden Einfluss. Von der Verwaltung wurde rechtzeitig eine Teilabsicherung des niedrigen Zinsniveaus vorgenommen, in dem ein Bausparvertrag über insgesamt 5 Mio. EUR abgeschlossen wurde, welcher zur Finanzierung dienen soll. Die Refinanzierung muss damit künftig nur teilweise zu den dann gültigen Kapitalmarktkonditionen erfolgen.

Die Erfolgs- bzw. Finanzhaushalte der nächsten Jahre bzw. Jahrzehnte werden durch die zusätzlichen Zins- und Tilgungsleistungen weitere Belastung erfahren.

Kennzahlen

Prognosewerte

Verschuldung in TEUR (Kernhaushalt)

2022	2023	2024	2025	2026
2.827	8.465	13.845	13.061	12.272

Pro-Kopf-Verschuldung in EUR (Kernhaushalt)

2022	2023	2024	2025	2026
196,61	588,75	962,93	908,40	853,53

Fiktive Entschuldungsdauer in Jahren

2022	2023	2024	2025	2026
1,1	neg.	4,0	3,1	11,7

Zinslastquote

2022	2023	2024	2025	2026
0,4 %	0,5 %	0,8 %	1,0 %	0,9 %

Durchschnittliche Restlaufzeit Darlehen in Jahren

2022	2023	2024	2025	2026
21,8	20,6	22,5	21,5	20,5

Durchschnittliche Restlaufzeit Darlehen in Jahren (gewichtet)

2022	2023	2024	2025	2026
16,6	18,3	18,3	17,3	16,4

Durchschnittlicher Zinssatz

2022	2023	2024	2025	2026
3,54 %	3,51 %	3,50 %	3,49 %	3,49 %

Durchschnittlicher Zinssatz (gewichtet)

2022	2023	2024	2025	2026
2,43 %	2,58 %	2,83 %	2,83 %	2,83 %

Annahmen ab 2023: Kreditaufnahme 5.825 TEUR und 2024 mit 5.850 TEUR; Zinssatz 3,5%; Laufzeit 20 Jahre; Einwohner 14.378; BSV zwischenfinanziert

Haushaltsplan 2023 der Stadt Markdorf


Teilergebnishaushalt einschließlich Finanzplanung
Produktgruppe 6120 Sonstige allgemeine Finanzwirtschaft - [THH 7]

Stadt Markdorf

Nr.	Bezeichnung	Ergebnis 2021	Ansatz 2022	Ansatz 2023	Plan 2024	Plan 2025	Plan 2026
1	Steuern und ähnliche Abgaben	0,00	0	0	0	0	0
2	Zuweisungen und Zuwendungen, Umlagen	0,00	0	0	0	0	0
3	Aufgelöste Investitionszuwendungen und -beiträge	0,00	0	0	0	0	0
4	Sonstige Transfererträge	0,00	0	0	0	0	0
5	Entgelte für öffentliche Leistungen oder Einrichtungen	0,00	0	0	0	0	0
6	Sonstige privatrechtliche Leistungsentgelte	0,00	0	0	0	0	0
7	Kostenerstattungen und Kostenumlagen	0,00	0	0	0	0	0
8	Zinsen und ähnliche Erträge	129.003,71	120.250	111.250	105.300	99.300	93.300
9	Aktiviert Eigenleistungen und Bestandveränderungen	0,00	0	0	0	0	0
10	Sonstige ordentliche Erträge	0,00	0	0	0	0	0
11	Anteilige ordentliche Erträge (Summe aus Nummern 1 bis 10)	129.003,71	120.250	111.250	105.300	99.300	93.300
12	Personalaufwendungen	0,00	0	0	0	0	0
13	Versorgungsaufwendungen	0,00	0	0	0	0	0
14	Aufwendungen für Sach- und Dienstleistungen	0,00	0	0	0	0	0
15	Abschreibungen	0,00	0	0	0	0	0
16	Zinsen und ähnliche Aufwendungen	-180.401,80	-159.500	-195.500	-368.600	-451.600	-443.700
17	Transferaufwendungen	0,00	0	0	0	0	0
18	Sonstige ordentliche Aufwendungen	0,00	-46.882	-53.717	-109.468	-148.251	-61.466
19	Anteilige ordentliche Aufwendungen (Summe aus Nummern 12 bis 18)	-180.401,80	-206.382	-249.217	-478.068	-599.851	-505.166
20	Anteiliges veranschlagtes ordentliches Ergebnis (Summe aus Nummern 11 und 19)	-51.398,09	-86.132	-137.967	-372.768	-500.551	-411.866
21	Erträge aus internen Leistungen	0,00	0	0	0	0	0
22	Aufwendungen für interne Leistungen	0,00	0	0	0	0	0
23	kalkulatorische Kosten	0,00	0	-64.200	0	0	0
24	Veranschlagtes kalkulatorisches Ergebnis (Saldo aus Nummern 21 bis 23)	0,00	0	-64.200	0	0	0
25	Veranschlagter Nettoressourcenbedarf/-überschuss (Summe aus Nummer 20 und 24)	-51.398,09	-86.132	-202.167	-372.768	-500.551	-411.866

Haushaltsplan 2023 der Stadt Markdorf



**Teilfinanzhaushalt einschließlich Finanzplanung
Produktgruppe 6120 Sonstige allgemeine Finanzwirtschaft - [THH 7]**

Stadt Markdorf

Nr.	Bezeichnung	Ergebnis 2021	Ansatz 2022	Ansatz 2023	VE	Plan 2024	Plan 2025	Plan 2026
1	Summe der Einzahlungen aus laufender Verwaltungstätigkeit (ohne außerordentliche zahlungswirksame Erträge aus Vermögensveräußerung)	170.605,69	120.250	111.250	0	105.300	99.300	93.300
2	Summe der Auszahlungen aus laufender Verwaltungstätigkeit	-180.401,80	-159.500	-195.500	0	-368.600	-451.600	-443.700
3	Intelligenter Zahlungsmittelüberschuss/-bedarf des Ergebnishaushalts (Saldo aus Nummern 1 und 2)	-9.796,11	-39.250	-84.250	0	-263.300	-352.300	-350.400
4	Einzahlungen aus Investitionszuwendungen	0,00	0	0	0	0	0	0
5	Einzahlungen aus Investitionsbeiträgen und ähnlichen Entgelten für Investitionstätigkeit	0,00	0	0	0	0	0	0
6	Einzahlungen aus der Veräußerung von Sachvermögen	0,00	0	0	0	0	0	0
7	Einzahlungen aus der Veräußerung von Finanzvermögen	0,00	0	0	0	0	0	0
8	Einzahlungen für sonstige Investitionstätigkeit	446.648,05	0	453.000	0	456.000	460.000	457.000
9	Einzahlungen aus Investitionstätigkeit (Summe aus Nummern 4 bis 8)	446.648,05	0	453.000	0	456.000	460.000	457.000
10	Auszahlungen für den Erwerb von Grundstücken und Gebäuden	0,00	0	0	0	0	0	0
11	Auszahlungen für Baumaßnahmen	0,00	0	0	0	0	0	0
12	Auszahlungen für den Erwerb von beweglichem Sachvermögen	0,00	0	0	0	0	0	0
13	Auszahlungen für den Erwerb von Finanzvermögen	-2.980.050,00	-1.000.000	0	0	0	0	0
14	Auszahlungen für Investitionsförderungsmaßnahmen	0,00	0	0	0	0	0	0
15	Auszahlungen für den Erwerb von immateriellen Vermögensgegenständen	0,00	0	0	0	0	0	0
16	Auszahlungen aus Investitionstätigkeit (Summe aus Nummern 10 bis 15)	-2.980.050,00	-1.000.000	0	0	0	0	0
17	Intelligenter veranschlagter Finanzierungsmittelüberschuss/-bedarf aus Investitionstätigkeit (Saldo aus Numern 9 und 16)	-2.533.401,95	-1.000.000	453.000	0	456.000	460.000	457.000
18	Intelligenter veranschlagter Finanzierungsmittel-(Saldo aus Nummern 3 und 17)	-2.543.198,06	-1.039.250	368.750	0	192.700	107.700	106.600

Haushaltsplan 2023 der Stadt Markdorf


Einzelarstellung der Investitionsmaßnahmen
Produktgruppe 6120 Sonstige allgemeine Finanzwirtschaft - [THH 7]

Stadt Markdorf

Investition BET-612001 Beteiligung BGV

Nr.	Investitionsmaßnahmen Einzahlungs- und Auszahlungsarten	Gesamtang. z. Maßnahme -nachrichtl.-	Bisher finanziert	Ermächtigungs übertragungen aus Vorvorj.	Ergebnis 2021	Ansatz 2022	Ansatz 2023	VE
10	Auszahlungen für den Erwerb von Finanzvermögen	0	-100,00	0	-50,00	0	0	0
13	Summe der Auszahlungen aus Investitionstätigkeit (Summe aus Nummern 7 bis 12)	0	-100,00	0	-50,00	0	0	0
14	Saldo aus Investitionstätigkeit (Saldo aus Nummern 6 und 13)	0	-100,00	0	-50,00	0	0	0
16	Gesamtkosten der Maßnahme (Summe aus Nummern 13 und 15)	0	-100,00	0	-50,00	0	0	0

Investition BET-612007 Beteiligung Gemeindewerke Markdorf

Nr.	Investitionsmaßnahmen Einzahlungs- und Auszahlungsarten	Gesamtang. z. Maßnahme -nachrichtl.-	Bisher finanziert	Ermächtigungs übertragungen aus Vorvorj.	Ergebnis 2021	Ansatz 2022	Ansatz 2023	VE
10	Auszahlungen für den Erwerb von Finanzvermögen	0	-281.332,41	0	0,00	0	0	0
13	Summe der Auszahlungen aus Investitionstätigkeit (Summe aus Nummern 7 bis 12)	0	-281.332,41	0	0,00	0	0	0
14	Saldo aus Investitionstätigkeit (Saldo aus Nummern 6 und 13)	0	-281.332,41	0	0,00	0	0	0
16	Gesamtkosten der Maßnahme (Summe aus Nummern 13 und 15)	0	-281.332,41	0	0,00	0	0	0

Investition BET-612009 Beteiligung Seeallianz GmbH & Co. KG

Nr.	Investitionsmaßnahmen Einzahlungs- und Auszahlungsarten	Gesamtang. z. Maßnahme -nachrichtl.-	Bisher finanziert	Ermächtigungs übertragungen aus Vorvorj.	Ergebnis 2021	Ansatz 2022	Ansatz 2023	VE
4	Einzahlungen aus der Veräußerung von Finanzvermögen	0	937.774,71	0	0,00	0	0	0
6	Summe der Einzahlungen aus Investitionstätigkeit (Summe aus Nummern 1 bis 5)	0	937.774,71	0	0,00	0	0	0
14	Saldo aus Investitionstätigkeit (Saldo aus Nummern 6 und 13)	0	937.774,71	0	0,00	0	0	0

Investition BET-612010 Beteiligung Stadtwerk am See GmbH & Co. KG

Nr.	Investitionsmaßnahmen Einzahlungs- und Auszahlungsarten	Gesamtang. z. Maßnahme -nachrichtl.-	Bisher finanziert	Ermächtigungs übertragungen aus Vorvorj.	Ergebnis 2021	Ansatz 2022	Ansatz 2023	VE
10	Auszahlungen für den Erwerb von Finanzvermögen	-1.000.000	0,00	0	0,00	-1.000.000	0	0
13	Summe der Auszahlungen aus Investitionstätigkeit (Summe aus Nummern 7 bis 12)	-1.000.000	0,00	0	0,00	-1.000.000	0	0
14	Saldo aus Investitionstätigkeit (Saldo aus Nummern 6 und 13)	-1.000.000	0,00	0	0,00	-1.000.000	0	0
16	Gesamtkosten der Maßnahme (Summe aus Nummern 13 und 15)	-1.000.000	0,00	0	0,00	-1.000.000	0	0

Investition K-7000-001 Trägerdarlehen EB Abwasserbeseit. 01/17 + 02/20

Nr.	Investitionsmaßnahmen Einzahlungs- und Auszahlungsarten	Gesamtang. z. Maßnahme -nachrichtl.-	Bisher finanziert	Ermächtigungs übertragungen aus Vorvorj.	Ergebnis 2021	Ansatz 2022	Ansatz 2023	VE
5	Einzahlungen für sonstige Investitionstätigkeit	956.000	459.042,32	0	230.835,25	0	236.000	0
6	Summe der Einzahlungen aus Investitionstätigkeit (Summe aus Nummern 1 bis 5)	956.000	459.042,32	0	230.835,25	0	236.000	0
10	Auszahlungen für den Erwerb von Finanzvermögen	0	-4.000.000,00	0	0,00	0	0	0
13	Summe der Auszahlungen aus Investitionstätigkeit (Summe aus Nummern 7 bis 12)	0	-4.000.000,00	0	0,00	0	0	0
14	Saldo aus Investitionstätigkeit (Saldo aus Nummern 6 und 13)	956.000	-3.540.957,68	0	230.835,25	0	236.000	0
16	Gesamtkosten der Maßnahme (Summe aus Nummern 13 und 15)	0	-4.000.000,00	0	0,00	0	0	0

Haushaltsplan 2023 der Stadt Markdorf


Einzeldarstellung der Investitionsmaßnahmen
Produktgruppe 6120 Sonstige allgemeine Finanzwirtschaft - [THH 7]

Stadt Markdorf

Investition K-7000-004 Trägerdarlehen EB Abwasserbeseit. 02/21

Nr.	Investitionsmaßnahmen Einzahlungs- und Auszahlungsarten	Gesamtang. z. Maßnahme -nachrichtl.-	Bisher finanziert	Ermächtigungs übertragungen aus Vorvorj.	Ergebnis 2021	Ansatz 2022	Ansatz 2023	VE
5	Einzahlungen für sonstige Investitionstätigkeit	460.000	115.000,00	0	115.000,00	0	115.000	0
6	Summe der Einzahlungen aus Investitionstätigkeit (Summe aus Nummern 1 bis 5)	460.000	115.000,00	0	115.000,00	0	115.000	0
10	Auszahlungen für den Erwerb von Finanzvermögen	0	-2.300.000,00	0	-2.300.000,00	0	0	0
13	Summe der Auszahlungen aus Investitionstätigkeit (Summe aus Nummern 7 bis 12)	0	-2.300.000,00	0	-2.300.000,00	0	0	0
14	Saldo aus Investitionstätigkeit (Saldo aus Nummern 6 und 13)	460.000	-2.185.000,00	0	-2.185.000,00	0	115.000	0
16	Gesamtkosten der Maßnahme (Summe aus Nummern 13 und 15)	0	-2.300.000,00	0	-2.300.000,00	0	0	0

Investition K-8100-001 Trägerdarlehen EB Gemeindewerke (Strom)

Nr.	Investitionsmaßnahmen Einzahlungs- und Auszahlungsarten	Gesamtang. z. Maßnahme -nachrichtl.-	Bisher finanziert	Ermächtigungs übertragungen aus Vorvorj.	Ergebnis 2021	Ansatz 2022	Ansatz 2023	VE
5	Einzahlungen für sonstige Investitionstätigkeit	128.000	16.442,29	0	0,00	0	32.000	0
6	Summe der Einzahlungen aus Investitionstätigkeit (Summe aus Nummern 1 bis 5)	128.000	16.442,29	0	0,00	0	32.000	0
10	Auszahlungen für den Erwerb von Finanzvermögen	0	-656.442,29	0	0,00	0	0	0
13	Summe der Auszahlungen aus Investitionstätigkeit (Summe aus Nummern 7 bis 12)	0	-656.442,29	0	0,00	0	0	0
14	Saldo aus Investitionstätigkeit (Saldo aus Nummern 6 und 13)	128.000	-640.000,00	0	0,00	0	32.000	0
16	Gesamtkosten der Maßnahme (Summe aus Nummern 13 und 15)	0	-656.442,29	0	0,00	0	0	0

Investition K-8150-001 Trägerdarlehen EB Gemeindewerke 01/20

Nr.	Investitionsmaßnahmen Einzahlungs- und Auszahlungsarten	Gesamtang. z. Maßnahme -nachrichtl.-	Bisher finanziert	Ermächtigungs übertragungen aus Vorvorj.	Ergebnis 2021	Ansatz 2022	Ansatz 2023	VE
5	Einzahlungen für sonstige Investitionstätigkeit	146.000	69.212,80	0	34.812,80	0	36.000	0
6	Summe der Einzahlungen aus Investitionstätigkeit (Summe aus Nummern 1 bis 5)	146.000	69.212,80	0	34.812,80	0	36.000	0
10	Auszahlungen für den Erwerb von Finanzvermögen	0	-800.000,00	0	0,00	0	0	0
13	Summe der Auszahlungen aus Investitionstätigkeit (Summe aus Nummern 7 bis 12)	0	-800.000,00	0	0,00	0	0	0
14	Saldo aus Investitionstätigkeit (Saldo aus Nummern 6 und 13)	146.000	-730.787,20	0	34.812,80	0	36.000	0
16	Gesamtkosten der Maßnahme (Summe aus Nummern 13 und 15)	0	-800.000,00	0	0,00	0	0	0

Investition K-8150-003 Trägerdarlehen EB Gemeindewerke 01/21

Nr.	Investitionsmaßnahmen Einzahlungs- und Auszahlungsarten	Gesamtang. z. Maßnahme -nachrichtl.-	Bisher finanziert	Ermächtigungs übertragungen aus Vorvorj.	Ergebnis 2021	Ansatz 2022	Ansatz 2023	VE
5	Einzahlungen für sonstige Investitionstätigkeit	136.000	66.000,00	0	66.000,00	0	34.000	0
6	Summe der Einzahlungen aus Investitionstätigkeit (Summe aus Nummern 1 bis 5)	136.000	66.000,00	0	66.000,00	0	34.000	0
10	Auszahlungen für den Erwerb von Finanzvermögen	0	-680.000,00	0	-680.000,00	0	0	0
13	Summe der Auszahlungen aus Investitionstätigkeit (Summe aus Nummern 7 bis 12)	0	-680.000,00	0	-680.000,00	0	0	0
14	Saldo aus Investitionstätigkeit (Saldo aus Nummern 6 und 13)	136.000	-614.000,00	0	-614.000,00	0	34.000	0

Haushaltsplan 2023 der Stadt Markdorf



Einzeldarstellung der Investitionsmaßnahmen
Produktgruppe 6120 Sonstige allgemeine Finanzwirtschaft - [THH 7]

Stadt Markdorf

Nr.	Investitionsmaßnahmen Einzahlungs- und Auszahlungsarten	Gesamtang. z. Maßnahme -nachrichtl.-	Bisher finanziert	Ermächtigungs übertragungen aus Vorvorj.	Ergebnis 2021	Ansatz 2022	Ansatz 2023	VE
16	Gesamtkosten der Maßnahme (Summe aus Nummern 13 und 15)	0	-680.000,00	0	-680.000,00	0	0	0

Haushaltsplan 2023 der Stadt Markdorf



**Teilergebnishaushalt einschließlich Finanzplanung
Produktgruppe 6130 Jahresabschlussbuchungen, Abwicklung der Vorjahre - [THH 7]**

Stadt Markdorf

Nr.	Bezeichnung	Ergebnis 2021	Ansatz 2022	Ansatz 2023	Plan 2024	Plan 2025	Plan 2026
1	Steuern und ähnliche Abgaben	0,00	0	0	0	0	0
2	Zuweisungen und Zuwendungen, Umlagen	0,00	0	0	0	0	0
3	Aufgelöste Investitionszuwendungen und -beiträge	0,00	0	0	0	0	0
4	Sonstige Transfererträge	0,00	0	0	0	0	0
5	Entgelte für öffentliche Leistungen oder Einrichtungen	0,00	0	0	0	0	0
6	Sonstige privatrechtliche Leistungsentgelte	0,00	0	0	0	0	0
7	Kostenerstattungen und Kostenumlagen	0,00	0	0	0	0	0
8	Zinsen und ähnliche Erträge	0,00	0	0	0	0	0
9	Aktiviere Eigenleistungen und Bestandveränderungen	0,00	0	0	0	0	0
10	Sonstige ordentliche Erträge	0,00	0	0	0	0	0
11	Anteilige ordentliche Erträge (Summe aus Nummern 1 bis 10)	0,00	0	0	0	0	0
12	Personalaufwendungen	0,00	0	0	0	0	0
13	Versorgungsaufwendungen	0,00	0	0	0	0	0
14	Aufwendungen für Sach- und Dienstleistungen	0,00	0	0	0	0	0
15	Abschreibungen	0,00	0	0	0	0	0
16	Zinsen und ähnliche Aufwendungen	0,00	0	0	0	0	0
17	Transferaufwendungen	0,00	0	0	0	0	0
18	Sonstige ordentliche Aufwendungen	0,00	0	0	0	0	0
19	Anteilige ordentliche Aufwendungen (Summe aus Nummern 12 bis 18)	0,00	0	0	0	0	0
20	Anteiliges veranschlagtes ordentliches Ergebnis (Summe aus Nummern 11 und 19)	0,00	0	0	0	0	0
21	Erträge aus internen Leistungen	0,00	0	0	0	0	0
22	Aufwendungen für interne Leistungen	0,00	0	0	0	0	0
23	kalkulatorische Kosten	0,00	0	0	0	0	0
24	Veranschlagtes kalkulatorisches Ergebnis (Saldo aus Nummern 21 bis 23)	0,00	0	0	0	0	0
25	Veranschlagter Nettoressourcenbedarf/-überschuss (Summe aus Nummer 20 und 24)	0,00	0	0	0	0	0

Haushaltsplan 2023 der Stadt Markdorf



**Teilfinanzhaushalt einschließlich Finanzplanung
Produktgruppe 6130 Jahresabschlussbuchungen, Abwicklung der Vorjahre - [THH 7]**

Stadt Markdorf

Nr.	Bezeichnung	Ergebnis 2021	Ansatz 2022	Ansatz 2023	VE	Plan 2024	Plan 2025	Plan 2026
1	Summe der Einzahlungen aus laufender Verwaltungstätigkeit (ohne außerordentliche zahlungswirksame Erträge aus Vermögensveräußerung)	0,00	0	0	0	0	0	0
2	Summe der Auszahlungen aus laufender Verwaltungstätigkeit	0,00	0	0	0	0	0	0
3	Anteiliger Zahlungsmittelüberschuss/-bedarf des Ergebnishaushalts (Saldo aus Nummern 1 und 2)	0,00	0	0	0	0	0	0
4	Einzahlungen aus Investitionszuwendungen	0,00	0	0	0	0	0	0
5	Einzahlungen aus Investitionsbeiträgen und ähnlichen Entgelten für Investitionstätigkeit	0,00	0	0	0	0	0	0
6	Einzahlungen aus der Veräußerung von Sachvermögen	0,00	0	0	0	0	0	0
7	Einzahlungen aus der Veräußerung von Finanzvermögen	0,00	0	0	0	0	0	0
8	Einzahlungen für sonstige Investitionstätigkeit	0,00	0	0	0	0	0	0
9	Einzahlungen aus Investitionstätigkeit (Summe aus Nummern 4 bis 8)	0,00	0	0	0	0	0	0
10	Auszahlungen für den Erwerb von Grundstücken und Gebäuden	0,00	0	0	0	0	0	0
11	Auszahlungen für Baumaßnahmen	0,00	0	0	0	0	0	0
12	Auszahlungen für den Erwerb von beweglichem Sachvermögen	0,00	0	0	0	0	0	0
13	Auszahlungen für den Erwerb von Finanzvermögen	0,00	0	0	0	0	0	0
14	Auszahlungen für Investitionsförderungsmaßnahmen	0,00	0	0	0	0	0	0
15	Auszahlungen für den Erwerb von immateriellen Vermögensgegenständen	0,00	0	0	0	0	0	0
16	Auszahlungen aus Investitionstätigkeit (Summe aus Nummern 10 bis 15)	0,00	0	0	0	0	0	0
17	Anteiliger veranschlagter Finanzierungsmittelüberschuss/-bedarf aus Investitionstätigkeit (Saldo aus Numern 9 und 16)	0,00	0	0	0	0	0	0
18	Anteiliger veranschlagter Finanzierungsmittel-(Saldo aus Nummern 3 und 17)	0,00	0	0	0	0	0	0

Investitionsprogramm 2023 – 2026

Investitionsprogramm

2023-2026

in Tausend Euro (T€)

Investitionsprogramm 2023 - A U S G A B E N

		Gesamtbedarf	bisher	noch 2022	2023	2024	2025	2026	später
111000	<u>Gemeindeorgane</u>								
B-1110-001	Erwerb von beweglichen Sachen				5	5	5	5	
112000	<u>Datenverarbeitung</u>								
B-1120-001	Erwerb von beweglichen Sachen => Digitalisierung				60	20	20	20	
112100	<u>Hauptverwaltung</u>								
B-1121-003	Erwerb von beweglichen Sachen				2	2	2	2	
112101	<u>Auszubildende</u>								
B-1121-002	Erwerb von beweglichen Sachen				2	2	2	2	
112200	<u>Finanzverwaltung</u>								
B-1122-001	Erwerb von beweglichen Sachen				3	3	3	3	
112201	<u>Stadtkasse</u>								
B-1122-002	Erwerb von beweglichen Sachen (Scanner)				5	3	3	3	
112400	<u>Bauverwaltung</u>								
B-1124-002	Erwerb von beweglichen Sachen (Digitale Bauakte)				5	5	5	5	
112401	<u>Liegenschaftsverw./Gebäudem.</u>								
112404	<u>Rathaus</u>								
H-1124-001	Baukosten Sanierung	6.920	2.803	767	2.350	1.000			
B-1124-001	Erwerb bewegliche Sachen IP-Telefone	200			100	100			
T-1124-001	Außenanlage Rathaus	300			13	200	100		
	<u>Schaffung zus. Verwaltungsräume</u>	0	0		0	0			
H-1124-010	Baukosten								
112408	<u>Marktstraße 1 (Touristinfo)</u>								
H-1124-008	Baukosten	158	8		100	50			
112425/112426/113300	<u>Ravensburger Straße 17 + 19</u>								
G-1133-001	Abbruchkosten	165	0		20	60			85
112430	<u>Aussichtsturm</u>								
H-1124-009	Baukosten Sanierung	400			20			300	80
112438	<u>Hexenturm</u>								
H-1124-004	Baukosten, Sanierung	375	15		260	100			
112442	<u>Marktstraße 17 - "Dosch-Haus"</u>								
H-1124-011	Baukosten Sanierung	200			20	180			
112500	<u>Stadtgärtnerei</u>								
B-1125-001	Erwerb von beweglichen Sachen Ersatzbeschaffung Fahrzeug (e-Fahrzeug)	70			5	5	5	5	
T-1125-001	Tiefbau Stadtgärtnerei, Ladesäule	30			70				
H-1125-001	Hochbau Stadtgärtnerei, Energiekonzept	40			30	5	5		
112501	<u>Bauhof</u>								
B-1125-002	Erwerb von beweglichen Sachen Ersatzbeschaffung Fahrzeug (LKW + Anbaugeräte))	195			20	20	20	20	
112600	<u>Gesamtverwaltung</u>								
B-1126-001	Erwerb von beweglichen Sachen Dokumentenmanagementsystem				20	20	20	20	
T-1126-001	Tiefbau Gesamtverwaltung, Ladesäule				50	30			
113300	<u>Grundstücksmanagement</u>								
G-1133-001	Kauf Grundstücke Vermessungen etc.	1.000			250	250	250	250	
		113			53		60		

Investitionsprogramm 2023 - A U S G A B E N

		Gesamtbedarf	bisher	noch 2022	2023	2024	2025	2026	später
122000	<u>Öffentliche Ordnung</u>								
B-1220-001	Erwerb von beweglichen Sachen				3	3	3	3	
126001	<u>Freiwillige Feuerwehr</u>								
B-1260-001	Erwerb von beweglichen Sachen				74	15	15	25	
B-1260-004	Erwerb Fahrzeuge Markdorf (2024: MTW; 2026: SW; 2029: LF 16 CAFS)	970			0	70	0	400	500
B-1260-005	Erwerb Fahrzeuge Riedheim								
B-1260-006	Erwerb Fahrzeuge Ittendorf								
128000	<u>Katastrophenschutz</u>								
H-1280-001	Neuanschaffung Sirenen	100			100				
211010	<u>Jakob-Gretser-Schule Markdorf</u>								
B-2110-001	Erwerb von beweglichen Sachen				70	70	70	70	
H-2110-007	Baukosten (inkl. Heizzentrale Anteil.)	6.100	871	329	2.400	1.800	700		
H-2110-013	Baukosten (2 Fachklassen)	700	100		600				
T-2110-009	Baukosten Außenanlage Fachkl. Anteil.	300	15	45	200	40			
211011	<u>Grundschülerbetreuung Jakob-Gretser Schule</u>								
B-2110-002	Erwerb von beweglichen Sachen				5	5	5	5	
211020	<u>Grundschule Leimbach</u>								
B-2110-003	Erwerb von beweglichen Sachen		5		30	10	10	10	
H-2110-008	Baukosten Sanierung Erweiterung GT-bereich	5.600	0		300	500	1.000	1.500	2.300
211021	<u>Grundschülerbetreuung Leimbach</u>								
B-2110-004	Erwerb von beweglichen Sachen				3	3	3	3	
211050	<u>Grundschule am BZM</u>								
H-2110-011	Baukosten	13.774	440	234	1.000	2.000	3.000	2.500	4.600
215010	<u>Bildungszentrum Markdorf</u>								
Z-2150-001	Sanierung Schulgebäude	2.600	1.900	400	700				
Z-2150-001	Sanierung alte Turnhalle	1.250	950		300				
Z-2150-001	Ganztagesbereich Cafeteria	2.600	1.700		900				
Z-2150-001	Außenanlage	1.000	600		400				
Z-2150-001	Ausstattung als Versammlungsstätte	1.100	1.000		100				
		8.950	6.150	400	2.400	0	0	0	
252001	<u>Kunstgegenstände</u>								
B-2520-001	Erwerb von beweglichen Sachen				8	8	8	8	
252101	<u>Stadtarchiv</u>								
B-2521-001	Erwerb von beweglichen Sachen				1	1	1	1	
314003	<u>Soziale Einrichtung für Wohnungslose</u>								
B-3140-001	Erwerb von beweglichen Sachen				2	2	2	2	
314004	<u>Unterbringung von Asylbewerber Flüchtlingsunterkünfte</u>								
B-3140-002	Erwerb von beweglichen Sachen				3	3	3	3	
362000	<u>Einrichtung der Jugendarbeit -pfleger und - cafe</u>								
B-3620-001	Erwerb von beweglichen Sachen				3	3	3	3	
	Sanierung Jugendcafé ZEPP (Ergebnishaushalt)								
365000	<u>Kindergarten St. Elisabeth</u>								
B-3650-001	Erwerb von beweglichen Sachen (Spielehaus)				12	8	8	8	
H-3650-001	Baukosten- Umbau bzw. Renovierung	2.900	2.839	11	50				
T-3650-001	Baukosten Außenanlage	100			100				

Investitionsprogramm 2023 - A U S G A B E N

		Gesamtbedarf	bisher	noch 2022	2023	2024	2025	2026	später
365001	<u>Kindergarten Pestalozzi</u>								
B-3650-002	Erwerb von beweglichen Sachen (Spülmaschine)				15	10	10	10	
H-3650-015	Baukosten Sanierung Gesamtkonzept	300			30	100	100	70	
365002	<u>Kindergarten St. Josef</u>								
B-3650-003	Erwerb von beweglichen Sachen				6	6	6	6	
365003	<u>Kindergarten St. Martin</u>								
B-3650-004	Erwerb von beweglichen Sachen				4	4	4	4	
365004	<u>Kindergarten Altes Schulhaus</u>								
B-3650-005	Erwerb von beweglichen Sachen				6	6	6	6	
H-3650-016	Baukosten Sanierung	1.500							1.500
365005	<u>Kindergarten Hepbach</u>								
B-3650-006	Erwerb von beweglichen Sachen (Sonnenschirm)				6	4	4	4	
365006	<u>Kinderhaus Storchennest</u>								
B-3650-007	Erwerb von beweglichen Sachen				8	8	8	8	
365007	<u>Waldkindergarten</u>								
B-3650-014	Erwerb von beweglichen Sachen Esatzbeschaffung Bauwagen (Versicherung)				4 85	4	4	4	
365009	<u>Kath. Kindergarten St. Nikolaus</u>								
Z-3650-009	Investitionskostenzuschuss				8	8	8	8	
365021	<u>Kleinkinderbetreuung St. Elisabeth</u>								
B-3650-016	Erwerb von beweglichen Sachen (4-fach Kinderwagen)				6	4	4	4	
365021	<u>Kleinkinderbetreuung Pestalozzi</u>								
B-3650-009	Erwerb von beweglichen Sachen				2	2	2	2	
365022	<u>Kleinkinderbetreuung St. Josef</u>								
B-3650-012	Erwerb von beweglichen Sachen				2	2	2	2	
365023	<u>Kleinkinderbetreuung St. Martin</u>								
B-3650-008	Erwerb von beweglichen Sachen				2	2	2	2	
365024	<u>Kleinkinderbetreuung Altes Schulhaus</u>								
B-3650-010	Erwerb von beweglichen Sachen				2	2	2	2	
365025	<u>Kleinkinderbetreuung Hepbach</u>								
B-3650-011	Erwerb von beweglichen Sachen				2	2	2	2	
365026	<u>Kleinkinderbetreuung Storchennest</u>								
B-3650-015	Erwerb bewegliche Sachen				4	4	4	4	
414000	<u>Maßnahmen der Gesundheitspflege</u>								
Z-4140-001	Zuschuss DRK	20			20				
424101	<u>MZH Leimbach - Sanierung</u>								
H-4241-007	Baukosten	364	114		125	125			
424103	<u>Sportplatz Markdorf</u>								
B-4241-001	Erwerb bewegliches Vermögen (Rasenroboter)	90			90				
T-4241-007	Tiefbau Sportplatz Markdorf, Umrüstung Flutlicht	80			20	60			
424107	<u>Sporthalle Jakob-Gretser-Schule</u>								
H-4241-005	Baukosten (inkl. Heizzentrale anteil.)	4.500	2.290	1.000	1.210				
T-4241-005	Baukosten Außenanlage	310	15	45	150	100			

Investitionsprogramm 2023 - A U S G A B E N

		Gesamtbedarf	bisher	noch 2022	2023	2024	2025	2026	später
424108	<u>Sporthalle Grundschule am BZM</u>								
	H-4241-006 Baukosten	6.300			300	1.000	2.000	1.000	2.000
511000	<u>Stadtentwicklung, städtebauliche Planung</u>								
	<u>Maßnahmen im Programm ZIZ</u>								
	T-5110-005 Erneuerung Pflasterflächen Innenstadt	280				80	200		
	Innenstadtmöblierung	240			60	60	60	60	
511001	<u>Orts- und Regionalplanung</u>								
	G-5110-001 Erwerb Grundstücke	40			10	10	10	10	
511002	<u>Umfeld Rathaus nach BauGB</u>								
	H-5110-002 Wertansatz Bischofsschloss	2.400				2.400			
	gedeckt durch Verkauf	-2.400				-2.400			
521000/521001	<u>Bauordnungsamt/Gutachterausschuss</u>								
	Z-5210-001 Zuweisungen an Gemeinden				3	3	3	3	
536000	<u>Sonstige Förderung von Wirtschaft und Ausbau Breitbandversorgung</u>								
	T-5360-001 Tiefbau Kostenanteil weiße und graue Flecken	1.000			500	500			
	Verlegung von Leerrohren				80	80	80	80	
541000	<u>Gemeindestraßen</u>								
	T-5410-001 Tiefbau allgemein (Feinbelag Markdorf-Süd)	90			90				
	T-5410-015 Bahnquerung Fußgänger/Fahrrad im Bereich	2.002	2						2.000
	T-5410-002 Azenberg, Baukosten (k.w.)								
	T-5410-007 Radwegkonzeption, Baukosten/Planung	142	22		30	30	30	30	
	T-5410-011 Klosterörschle, Baukosten	1.005	20		60	325	600		
	T-5410-017 Festplatz Leimbach, Baukosten	392	24	68	300				
	T-5410-023 Oberfischbach-Ost, Baukosten	175	25		150				
	T-5410-024 Kreisverkehr Oberfischbach-Ost, Bauk.	600			300	300			
	T-5410-026 Bushaltestellen, barrierefreier Ausbau	544	19		25	200	200	100	
	T-5410-027 Fürstenbergstraße, Baukosten	150				150			
	T-5410-028 Anton-Reichle-Straße, Baukosten Erneuerung	304	4			300			
	Z-5410-004 Ortsumfahrung Markdorf, Eigenanteil	12.100	400		900	700	2.250	1.750	6.100
	T-5410-031 Zeppelinstraße Querungshilfe (Kost.ant.	130		30	100				
	T-5410-032 Sanierung Brücke Stüblehof, Baukosten	252	2		50	100	100		
	T-5410-033 Neubau Dorfplatz Ittendorf	684	4		30	300	350		
541002	<u>Straßenbeleuchtung</u>								
	T-5410-035 Ausbau (Markdorf, Riedheim, Ittendorf)	480			120	120	120	120	
	T-5410-028 Weihnachtsbeleuchtung Neuaufbau	80			20	20	20	20	
	Anton-Reichle-Straße Erneuerung	15						15	
545000	<u>Straßenreinigung</u>								
	B-5450-001 Erwerb von beweglichen Sachen				1	1	1	1	
546000	<u>sonstige Parkplätze</u>								
	T-5460-001 Parkplätze Azenberg, Baukosten (k.w.)								
546001	<u>Parkhaus Poststraße</u>								
	H-5460-002 Konzept und Umsetzung (Investor)	1.245	5		40				1.200
546002	<u>Tiefgarage Bischofsschloss</u>								
	H-5460-003 Konzept und Umsetzung (Investor)	1.500							1.500
546003	<u>Tiefgarage Biberacherhofstr./West III</u>								
	H-5460-004 Baukosten, Sanierung	1.800			300	1.500			
548000	<u>Verkehrsunternehmen</u>								
	Z-5480-001 Beteiligung Planungskosten Bahn	67	21		46				
551001	<u>Kinderspielplätze</u>								
	T-5510-004 Spielgeräte	60			15	15	15	15	
	Aufwertung Spielplätze Burg II und Altschloß	165				55	55	55	

Investitionsprogramm 2023 - A U S G A B E N


		Gesamtbedarf	bisher	noch 2022	2023	2024	2025	2026	später
551002	<u>Parkanlagen</u>								
T-5510-003	Stadtpark/Weiher	1.500							1.500
T-5510-007	Sport im Park	30				30			
551003	<u>Stadtmöblierung</u>								
	(über ZIZ)								
551004	<u>Waldsportpfad</u>								
T-5510-005	Baukosten	125				25	100		
551005	<u>Lindenplatz</u>								
T-5510-006	Baukosten (aus Spielplatzbudget ZIZ)	80		30	80				
552000	<u>Wasserläufe</u>								
	Wasserläufe und Wasserbau								
T-5520-001	Baukosten, Bachverrohrung Azenberg (k.w.)								
553000	<u>Friedhof Markdorf</u>								
B-5530-001	Erwerb von beweglichen Sachen				1	1	1	1	
T-5530-001	Baukosten, Ausbau barrierefrei	680			170	170	170	170	
T-5530-004	Baukosten, 3. Urnenwand	150			150				
553004	<u>Friedhof Hepbach</u>								
T-5530-003	Neue Zaunanlage	10			10				
554000	<u>Naturschutz und Landschaftspflege</u>								
T-5540-001	Umsetzung "Alter Weiher"	10			10				
555000	<u>Gemeindewald</u>								
B-5550-001	Erwerb von beweglichen Sachen				2	2	2	2	
T-5550-001	Baukosten Wegebau				5	5	5	5	
561000	<u>Klimaschutz</u>								
H-5610-002	Projektkosten	300			100	100	100		
Z-5610-001	Zuschuss Klimaschutzprogramm	7			7				
571001	<u>Standortmarketing</u>								
B-5710-001	Erwerb von beweglichen Sachen (ZIZ)	130			40	40	40	10	
573001	<u>Stadthalle</u>								
B-5730-001	Erwerb von beweglichen Sachen				5	5	5	5	
H-5730-001	Baukosten, Sanierung	3.360			60	300	500	500	2.000
573002	<u>Bürgerhaus Ittendorf</u>								
B-5730-002	Erwerb von beweglichen Sachen				5	5	5	5	
H-5730-002	Sanierung	450			50	200	200		
573004	<u>Märkte</u>								
B-5730-003	Erwerb von beweglichen Sachen				5	5	5	5	
612000	<u>Allgemeine Finanzwirtschaft</u>								
K-6120-001	Ordentliche Tilgung sonstige öffentliche Sonderrechnung + Kreditinstitute	2.230			187	470	784	789	
		97.327	16.212	2.959	17.476	14.161	13.410	10.065	25.365
Differenz Ausgaben - Einnahmen					10.920	9.286	3.078	171	20.635


Investitionsprogramm 2023 - E I N N A H M E N


Investitionsnr.		Gesamtbedarf	bisher	noch 2022	2023	2024	2025	2026	später
112404	<u>Rathaus Sanierung</u>								
Z-1124-001	Zuweisungen vom Land Ausgleichsstock	3.150 350	2.670		480 275	75			
	<u>Schaffung zusätzlicher Vw-räume</u>								
	Zuweisungen vom Land								
112408	<u>Marktstraße 1 Sanierung</u>								
Z-1124-005	Zuweisungen vom Land	54			30	24			
112425/112426/1133000	<u>Ravensburger Straße</u>								
Z-1133-002	Zuweisungen vom Land	48				48			
112430	<u>Aussichtsturm</u>								
Z-1124-007	Zuweisungen vom Land	40						40	
112438	<u>Hexenturm Sanierung</u>								
Z-1124-003	Zuweisungen vom Land	165			65	100			
112442	<u>Marktstraße 17 "Dosch-Haus"</u>								
Z-1124-008	Zuweisungen vom Land	65				65			
113300	<u>Grundstücksmanagement</u>								
G-1133-002 Ergebnisrechn.	Verkaufserlöse ordentlicher Ertrag Verkaufserlöse a.o. Ertrag	13.734 3.800			2.300 500	1.434 300	5.000 1.500	5.000 1.500	
126001	<u>Freiwillige Feuerwehr Markdorf</u>								
Z-1260-001	Zuweisungen vom Land	13				13			
126002	<u>FFW Abt. Ittendorf</u>								
Z-1260-002	Zuweisungen vom Land (Fzg.)	46			23	23			
126003	<u>FFW Abt. Riedheim</u>								
Z-1260-003	Zuweisungen vom Land (Fzg.)	46			23	23			
128000	<u>Katastrophenschutz</u>								
Z-1280-001	Zuweisungen vom Land (Sirenen)	100			100				
211010	<u>Grundschule Markdorf</u>								
Z-2110-001	Zuweisungen vom Land	110			30	30	30	20	
Z-2110-010	Zuweisungen vom Land / Bund	2.400	760		540	540	560		
Z-2110-011	Zuweisungen vom Land	164			82	82			
Z-2110-012	Zuweisungen vom Land (Ausgleichsstock)	350			262	88			
211020	<u>Grundschule Leimbach</u>								
Z-2110-003	Zuwendungen vom Land	29			15	14			
Z-2110-008	Zuwendungen vom Land / Bund	2.000				200	200	600	1.000
211050	<u>Grundschule am BZM</u>								
Z-2110-009	Zuweisungen vom Land / Bund	3.550			200	400	800	800	1.350
365000	<u>Kindergarten St. Elisabeth</u>								
Z-3650-001	Ausgleichsstock und Fachförderung	472		472					
365007	<u>Waldkindergarten</u>								
Z-3650-014	Zuweisung von Versicherung	68			68				
424101	<u>MZH Leimbach</u>								
Z-4241-007	Zuweisungen vom Bund	23			23				

Investitionsprogramm 2023 - E I N N A H M E N									
Investitionsnr.		Gesamtbedarf	bisher	noch 2022	2023	2024	2025	2026	später
424103	<u>Sportplätze</u>								
Z-4241-009	Zuschuss Sportplatz Markdorf, Flutlicht	20			20				
424107	<u>Sporthalle Jakob-Gretser-Schule</u>								
Z-4241-005	Zuwendungen vom Land	270			270				
424108	<u>Sporthalle GS am BZM</u>								
Z-4241-006	Zuwendungen vom Land	2.000				300	500	500	700
511000	<u>Stadtentwicklung, städtebauliche Planung</u>								
	Maßnahmen im Programm ZIZ								
Z-5110-004	Erneuerung Pflasterflächen Innenstadt, Lindenplatz und Möblierung	320			120	50	150		
511001	<u>Orts- und Regionalplanung</u>								
Z-5110-001	Ausgleichsbeträge Umweltschutz	179			24	107	24	24	
536000	<u>Breitbandversorgung</u>								
Z-5360-001	Zuweisungen vom Land	224			56	56	56	56	
541000	<u>Gemeindestraßen</u>								
Z-5410-001	Erschließungsbeiträge allg.	200			50	50	50	50	
	Riedwiesen IV								
Z-5410-003	Beiträge und ähnliche Entgelte	588			147	147	147	147	
	Eisenbahnstraße								
Z-5410-006	Beiträge und ähnliche Entgelte	193			193				
	Torkelhalden Riedheim								
Z-5410-008	Beiträge und ähnliche Entgelte	57			57				
	Klosteröschle								
Z-5410-011	Beiträge und ähnliche Entgelte	1.280					200	400	680
	Festplatz Leimbach								
Z-5410-012	Zuweisungen vom Land	180			140	40			
	Kreisv. Stadtgraben/Latscheplatz								
Z-5410-013	Zuweisungen vom Land	0			0				
	Bahnübergang Fußgänger Radfahrer								
Z-5410-015	Zuweisungen vom Land	0							0
	Dorfplatz Ittendorf								
Z-5410-016	Zuweisung vom Land, ELR	245				100	145		
	Barrierefreier Umbau Bushaltestellen								
Z-5410-017	Zuweisung vom Land	250				100	100	50	
571001	<u>Standortmarketing</u>								
Z-5710-001	Zuschüsse f. Maßnahmen	30			10	10	10		
573001	<u>Stadthalle Markdorf</u>								
Z-5730-001	Zuweisungen vom Bund	1.500					250	250	1.000
573002	<u>Bürgerhaus Ittendorf</u>								
Z-5730-002	Zuweisungen vom Land (ELR)	150					150		

Investitionsprogramm 2023 - E I N N A H M E N								
Investitionsnr.	Gesamtbedarf	bisher	noch 2022	2023	2024	2025	2026	später
612000	Sonst. allg. Finanzwirtschaft							
K-7000-001	Darl. Rückfl. Trägerdarl. 01/17+02/20 EB AW	956		236	239	242	239	
K-7000-004	Darl. Rückfl. Trägerdarl. 02/21 EB AW	460		115	115	115	115	
K-8100-001	Darl. Rückfl. Trägerdarl. EB GW (Strom)	128		32	32	32	32	
K-8150-001	Darl. Rückfl. Trägerdarl. 01/20 EB GW	146		36	36	37	37	
K-8150-003	Darl. Rückfl. Trägerdarl. 01/21 EB GW	136		34	34	34	34	
Gesamteinnahmen ohne Finanzierungsmittelüberschuss		36.489	3.430	472	6.556	4.875	10.332	9.894
(ohne a.o. Erträge)								
Gesamteinnahmen ohne Finanzierungsmittelüberschuss		36.489			6.556	4.875	10.332	9.894
Ausgaben Investitionsprogramm			80.477	17.476	14.161	13.410	10.065	25.365
Differenz				-10.920	-9.286	-3.078	-171	-20.635
Finanzierungsmittelüberschüsse Ergebnishaushalt lt. Finanzplan (Zeile 17)				-245	3.476	4.193	1.051	
Finanzierungsmittel aus Rechnungsabgrenzung								
Mindestliquidität (Veränderung)				-660	-40	-40	-30	-770
Saldo				-11.825	-5.850	1.075	850	
davon gedeckt aus laufenden Jahren				0	0	0	0	
davon gedeckt aus Vorjahren				6.000	0	0	0	
im Kassenbestand berücksichtigte Investition				0				
Saldo Finanzierungsmittel				6.000	-5.825	-5.850	0	0
Kreditbedarf					-5.825	-5.850	1.075	850
Summe Finanzierungsbedarf Finanzplanung						-9.750		


 Investitionsprogramm Stadt Markdorf												
Investition B-1110-001 Erwerb bewegl. Vermögen Steuerung												
Nr.	Bezeichnung	Gesamtang. z. Maßnahme -nachrichtl.-	Bisher finanziert	Ermächtigungsübertragungen aus Vorvorj.	Ergebnis 2021	Ansatz 2022	Ansatz 2023	VE	Plan 2024	Plan 2025	Plan 2026	Finanzbedarf weitere Jahre -nachrichtl.-
9	Auszahlungen für den Erwerb von beweglichem Sachvermögen	-60.000	0,00	0,00	0,00	-20.000	-5.000	0	-5.000	-5.000	-5.000	0
13	Summe der Auszahlungen aus Investitionstätigkeit (Summe aus Nummern 7 bis 12)	-60.000	0,00	0,00	0,00	-20.000	-5.000	0	-5.000	-5.000	-5.000	0
14	Saldo aus Investitionstätigkeit (Saldo aus Nummern 6 und 13)	-60.000	0,00	0,00	0,00	-20.000	-5.000	0	-5.000	-5.000	-5.000	0
16	Gesamtkosten der Maßnahme (Summe aus Nummern 13 und 15)	-60.000	0,00	0,00	0,00	-20.000	-5.000	0	-5.000	-5.000	-5.000	0
Investition B-1120-001 Erwerb bewegl. Vermögen Organisation und EDV												
Nr.	Bezeichnung	Gesamtang. z. Maßnahme -nachrichtl.-	Bisher finanziert	Ermächtigungsübertragungen aus Vorvorj.	Ergebnis 2021	Ansatz 2022	Ansatz 2023	VE	Plan 2024	Plan 2025	Plan 2026	Finanzbedarf weitere Jahre -nachrichtl.-
9	Auszahlungen für den Erwerb von beweglichem Sachvermögen	-206.500	-10.018,09	0,00	-10.018,09	-50.000	-60.000	0	-20.000	-20.000	-20.000	0
12	Auszahlungen für den Erwerb von immateriellen Vermögensgegenständen	0	-9.369,94	0,00	0,00	0	0	0	0	0	0	0
13	Summe der Auszahlungen aus Investitionstätigkeit (Summe aus Nummern 7 bis 12)	-206.500	-19.388,03	0,00	-10.018,09	-50.000	-60.000	0	-20.000	-20.000	-20.000	0
14	Saldo aus Investitionstätigkeit (Saldo aus Nummern 6 und 13)	-206.500	-19.388,03	0,00	-10.018,09	-50.000	-60.000	0	-20.000	-20.000	-20.000	0
16	Gesamtkosten der Maßnahme (Summe aus Nummern 13 und 15)	-206.500	-19.388,03	0,00	-10.018,09	-50.000	-60.000	0	-20.000	-20.000	-20.000	0
Investition B-1121-002 Erwerb bewegl. Vermögen Ausbildung												
Nr.	Bezeichnung	Gesamtang. z. Maßnahme -nachrichtl.-	Bisher finanziert	Ermächtigungsübertragungen aus Vorvorj.	Ergebnis 2021	Ansatz 2022	Ansatz 2023	VE	Plan 2024	Plan 2025	Plan 2026	Finanzbedarf weitere Jahre -nachrichtl.-
9	Auszahlungen für den Erwerb von beweglichem Sachvermögen	-12.500	0,00	0,00	0,00	-1.500	-2.000	0	-2.000	-2.000	-2.000	0
13	Summe der Auszahlungen aus Investitionstätigkeit (Summe aus Nummern 7 bis 12)	-12.500	0,00	0,00	0,00	-1.500	-2.000	0	-2.000	-2.000	-2.000	0
14	Saldo aus Investitionstätigkeit (Saldo aus Nummern 6 und 13)	-12.500	0,00	0,00	0,00	-1.500	-2.000	0	-2.000	-2.000	-2.000	0
16	Gesamtkosten der Maßnahme (Summe aus Nummern 13 und 15)	-12.500	0,00	0,00	0,00	-1.500	-2.000	0	-2.000	-2.000	-2.000	0
Investition B-1121-003 Erwerb bewegl. Vermögen Hauptamt												

 Investitionsprogramm Stadt Markdorf												
Nr.	Bezeichnung	Gesamtang. z. Maßnahme -nachrichtl.-	Bisher finanziert	Ermächtigungsübertragungen aus Vorvorj.	Ergebnis 2021	Ansatz 2022	Ansatz 2023	VE	Plan 2024	Plan 2025	Plan 2026	Finanzbedarf weitere Jahre -nachrichtl.-
9	Auszahlungen für den Erwerb von beweglichem Sachvermögen	-14.000	0,00	0,00	0,00	-2.000	-2.000	0	-2.000	-2.000	-2.000	0
13	Summe der Auszahlungen aus Investitionstätigkeit (Summe aus Nummern 7 bis 12)	-14.000	0,00	0,00	0,00	-2.000	-2.000	0	-2.000	-2.000	-2.000	0
14	Saldo aus Investitionstätigkeit (Saldo aus Nummern 6 und 13)	-14.000	0,00	0,00	0,00	-2.000	-2.000	0	-2.000	-2.000	-2.000	0
16	Gesamtkosten der Maßnahme (Summe aus Nummern 13 und 15)	-14.000	0,00	0,00	0,00	-2.000	-2.000	0	-2.000	-2.000	-2.000	0
Investition B-1122-001 Erwerb bewegl. Vermögen Finanzverwaltung												
Nr.	Bezeichnung	Gesamtang. z. Maßnahme -nachrichtl.-	Bisher finanziert	Ermächtigungsübertragungen aus Vorvorj.	Ergebnis 2021	Ansatz 2022	Ansatz 2023	VE	Plan 2024	Plan 2025	Plan 2026	Finanzbedarf weitere Jahre -nachrichtl.-
9	Auszahlungen für den Erwerb von beweglichem Sachvermögen	-21.000	0,00	0,00	0,00	-3.000	-3.000	0	-3.000	-3.000	-3.000	0
13	Summe der Auszahlungen aus Investitionstätigkeit (Summe aus Nummern 7 bis 12)	-21.000	0,00	0,00	0,00	-3.000	-3.000	0	-3.000	-3.000	-3.000	0
14	Saldo aus Investitionstätigkeit (Saldo aus Nummern 6 und 13)	-21.000	0,00	0,00	0,00	-3.000	-3.000	0	-3.000	-3.000	-3.000	0
16	Gesamtkosten der Maßnahme (Summe aus Nummern 13 und 15)	-21.000	0,00	0,00	0,00	-3.000	-3.000	0	-3.000	-3.000	-3.000	0
Investition B-1122-002 Erwerb bewegl. Vermögen Stadtkasse												
Nr.	Bezeichnung	Gesamtang. z. Maßnahme -nachrichtl.-	Bisher finanziert	Ermächtigungsübertragungen aus Vorvorj.	Ergebnis 2021	Ansatz 2022	Ansatz 2023	VE	Plan 2024	Plan 2025	Plan 2026	Finanzbedarf weitere Jahre -nachrichtl.-
9	Auszahlungen für den Erwerb von beweglichem Sachvermögen	-25.000	0,00	0,00	0,00	-5.000	-5.000	0	-3.000	-3.000	-3.000	0
13	Summe der Auszahlungen aus Investitionstätigkeit (Summe aus Nummern 7 bis 12)	-25.000	0,00	0,00	0,00	-5.000	-5.000	0	-3.000	-3.000	-3.000	0
14	Saldo aus Investitionstätigkeit (Saldo aus Nummern 6 und 13)	-25.000	0,00	0,00	0,00	-5.000	-5.000	0	-3.000	-3.000	-3.000	0
16	Gesamtkosten der Maßnahme (Summe aus Nummern 13 und 15)	-25.000	0,00	0,00	0,00	-5.000	-5.000	0	-3.000	-3.000	-3.000	0
Investition B-1124-001 Erwerb bewegl. Vermögen Rathaus												

 Investitionsprogramm Stadt Markdorf												
Nr.	Bezeichnung	Gesamtang. z. Maßnahme -nachrichtl.-	Bisher finanziert	Ermächtigungsübertragungen aus Vorvorj.	Ergebnis 2021	Ansatz 2022	Ansatz 2023	VE	Plan 2024	Plan 2025	Plan 2026	Finanzbedarf weitere Jahre -nachrichtl.-
8	Auszahlungen für Baumaßnahmen	-313.000	0,00	0,00	0,00	-100.000	-113.000	0	-100.000	0	0	0
9	Auszahlungen für den Erwerb von beweglichem Sachvermögen	0	-11.663,49	0,00	0,00	0	0	0	0	0	0	0
13	Summe der Auszahlungen aus Investitionstätigkeit (Summe aus Nummern 7 bis 12)	-313.000	-11.663,49	0,00	0,00	-100.000	-113.000	0	-100.000	0	0	0
14	Saldo aus Investitionstätigkeit (Saldo aus Nummern 6 und 13)	-313.000	-11.663,49	0,00	0,00	-100.000	-113.000	0	-100.000	0	0	0
16	Gesamtkosten der Maßnahme (Summe aus Nummern 13 und 15)	-313.000	-11.663,49	0,00	0,00	-100.000	-113.000	0	-100.000	0	0	0
Investition B-1124-002 Erwerb bewegl. Vermögen Bauverwaltung												
Nr.	Bezeichnung	Gesamtang. z. Maßnahme -nachrichtl.-	Bisher finanziert	Ermächtigungsübertragungen aus Vorvorj.	Ergebnis 2021	Ansatz 2022	Ansatz 2023	VE	Plan 2024	Plan 2025	Plan 2026	Finanzbedarf weitere Jahre -nachrichtl.-
9	Auszahlungen für den Erwerb von beweglichem Sachvermögen	-45.000	0,00	0,00	0,00	-15.000	-5.000	0	-5.000	-5.000	-5.000	0
12	Auszahlungen für den Erwerb von immateriellen Vermögensgegenständen	0	-12.227,25	0,00	-12.227,25	0	0	0	0	0	0	0
13	Summe der Auszahlungen aus Investitionstätigkeit (Summe aus Nummern 7 bis 12)	-45.000	-12.227,25	0,00	-12.227,25	-15.000	-5.000	0	-5.000	-5.000	-5.000	0
14	Saldo aus Investitionstätigkeit (Saldo aus Nummern 6 und 13)	-45.000	-12.227,25	0,00	-12.227,25	-15.000	-5.000	0	-5.000	-5.000	-5.000	0
16	Gesamtkosten der Maßnahme (Summe aus Nummern 13 und 15)	-45.000	-12.227,25	0,00	-12.227,25	-15.000	-5.000	0	-5.000	-5.000	-5.000	0
Investition B-1125-001 Erwerb bewegl. Vermögen Stadtgärtnerei												
Nr.	Bezeichnung	Gesamtang. z. Maßnahme -nachrichtl.-	Bisher finanziert	Ermächtigungsübertragungen aus Vorvorj.	Ergebnis 2021	Ansatz 2022	Ansatz 2023	VE	Plan 2024	Plan 2025	Plan 2026	Finanzbedarf weitere Jahre -nachrichtl.-
9	Auszahlungen für den Erwerb von beweglichem Sachvermögen	-140.000	0,00	0,00	0,00	-5.000	-75.000	0	-5.000	-5.000	-5.000	0
13	Summe der Auszahlungen aus Investitionstätigkeit (Summe aus Nummern 7 bis 12)	-140.000	0,00	0,00	0,00	-5.000	-75.000	0	-5.000	-5.000	-5.000	0
14	Saldo aus Investitionstätigkeit (Saldo aus Nummern 6 und 13)	-140.000	0,00	0,00	0,00	-5.000	-75.000	0	-5.000	-5.000	-5.000	0
16	Gesamtkosten der Maßnahme (Summe aus Nummern 13 und 15)	-140.000	0,00	0,00	0,00	-5.000	-75.000	0	-5.000	-5.000	-5.000	0
Investition B-1125-002 Erwerb bewegl. Vermögen Bauhof												

STADT MARKDORF Investitionsprogramm Stadt Markdorf												
Nr.	Bezeichnung	Gesamtang. z. Maßnahme -nachrichtl.-	Bisher finanziert	Ermächtigungen aus Vorvorj.	Ergebnis 2021	Ansatz 2022	Ansatz 2023	VE	Plan 2024	Plan 2025	Plan 2026	Finanzbedarf weitere Jahre -nachrichtl.-
1	Einzahlungen aus Investitionszuwendungen	0	1.915,22	0,00	0,00	0	0	0	0	0	0	0
6	Summe der Einzahlungen aus Investitionstätigkeit (Summe aus Nummern 1 bis 5)	0	1.915,22	0,00	0,00	0	0	0	0	0	0	0
9	Auszahlungen für den Erwerb von beweglichem Sachvermögen	-654.000	-218.882,83	0,00	-3.660,44	-210.000	-215.000	0	-20.000	-20.000	-20.000	0
13	Summe der Auszahlungen aus Investitionstätigkeit (Summe aus Nummern 7 bis 12)	-654.000	-218.882,83	0,00	-3.660,44	-210.000	-215.000	0	-20.000	-20.000	-20.000	0
14	Saldo aus Investitionstätigkeit (Saldo aus Nummern 6 und 13)	-654.000	-216.967,61	0,00	-3.660,44	-210.000	-215.000	0	-20.000	-20.000	-20.000	0
16	Gesamtkosten der Maßnahme (Summe aus Nummern 13 und 15)	-654.000	-218.882,83	0,00	-3.660,44	-210.000	-215.000	0	-20.000	-20.000	-20.000	0
Investition B-1126-001 Erwerb bewegl. Vermögen Zentrale Dienstleistungen												
Nr.	Bezeichnung	Gesamtang. z. Maßnahme -nachrichtl.-	Bisher finanziert	Ermächtigungen aus Vorvorj.	Ergebnis 2021	Ansatz 2022	Ansatz 2023	VE	Plan 2024	Plan 2025	Plan 2026	Finanzbedarf weitere Jahre -nachrichtl.-
3	Einzahlungen aus der Veräußerung von Sachvermögen	9.000	0,00	0,00	0,00	0	0	0	0	0	0	0
6	Summe der Einzahlungen aus Investitionstätigkeit (Summe aus Nummern 1 bis 5)	9.000	0,00	0,00	0,00	0	0	0	0	0	0	0
9	Auszahlungen für den Erwerb von beweglichem Sachvermögen	-167.500	-13.510,43	0,00	-1.195,95	-50.000	-20.000	0	-20.000	-20.000	-20.000	0
12	Auszahlungen für den Erwerb von immateriellen Vermögensgegenständen	-72.500	-43.094,58	0,00	-16.984,87	0	-50.000	0	0	0	0	0
13	Summe der Auszahlungen aus Investitionstätigkeit (Summe aus Nummern 7 bis 12)	-240.000	-56.605,01	0,00	-18.180,82	-50.000	-70.000	0	-20.000	-20.000	-20.000	0
14	Saldo aus Investitionstätigkeit (Saldo aus Nummern 6 und 13)	-231.000	-56.605,01	0,00	-18.180,82	-50.000	-70.000	0	-20.000	-20.000	-20.000	0
16	Gesamtkosten der Maßnahme (Summe aus Nummern 13 und 15)	-240.000	-56.605,01	0,00	-18.180,82	-50.000	-70.000	0	-20.000	-20.000	-20.000	0
Investition B-1220-001 Erwerb bewegl. Vermögen Ordnungsamt												
Nr.	Bezeichnung	Gesamtang. z. Maßnahme -nachrichtl.-	Bisher finanziert	Ermächtigungen aus Vorvorj.	Ergebnis 2021	Ansatz 2022	Ansatz 2023	VE	Plan 2024	Plan 2025	Plan 2026	Finanzbedarf weitere Jahre -nachrichtl.-
9	Auszahlungen für den Erwerb von beweglichem Sachvermögen	-21.000	-2.196,73	0,00	-2.196,73	-3.000	-3.000	0	-3.000	-3.000	-3.000	0
13	Summe der Auszahlungen aus Investitionstätigkeit (Summe aus Nummern 7 bis 12)	-21.000	-2.196,73	0,00	-2.196,73	-3.000	-3.000	0	-3.000	-3.000	-3.000	0

STADT MARKDORF Investitionsprogramm Stadt Markdorf												
Nr.	Bezeichnung	Gesamtang. z. Maßnahme -nachrichtl.-	Bisher finanziert	Ermächtigungen aus Vorvorj.	Ergebnis 2021	Ansatz 2022	Ansatz 2023	VE	Plan 2024	Plan 2025	Plan 2026	Finanzbedarf weitere Jahre -nachrichtl.-
14	Saldo aus Investitionstätigkeit (Saldo aus Nummern 6 und 13)	-21.000	-2.196,73	0,00	-2.196,73	-3.000	-3.000	0	-3.000	-3.000	-3.000	0
16	Gesamtkosten der Maßnahme (Summe aus Nummern 13 und 15)	-21.000	-2.196,73	0,00	-2.196,73	-3.000	-3.000	0	-3.000	-3.000	-3.000	0
Investition B-1260-001 Erwerb bewegl. Vermögen Feuerwehr Markdorf												
Nr.	Bezeichnung	Gesamtang. z. Maßnahme -nachrichtl.-	Bisher finanziert	Ermächtigungen aus Vorvorj.	Ergebnis 2021	Ansatz 2022	Ansatz 2023	VE	Plan 2024	Plan 2025	Plan 2026	Finanzbedarf weitere Jahre -nachrichtl.-
9	Auszahlungen für den Erwerb von beweglichem Sachvermögen	-1.395.000	-10.288,39	0,00	-2.692,64	-87.500	-74.000	0	-85.000	-15.000	-425.000	-500.000
13	Summe der Auszahlungen aus Investitionstätigkeit (Summe aus Nummern 7 bis 12)	-1.395.000	-10.288,39	0,00	-2.692,64	-87.500	-74.000	0	-85.000	-15.000	-425.000	-500.000
14	Saldo aus Investitionstätigkeit (Saldo aus Nummern 6 und 13)	-1.395.000	-10.288,39	0,00	-2.692,64	-87.500	-74.000	0	-85.000	-15.000	-425.000	-500.000
16	Gesamtkosten der Maßnahme (Summe aus Nummern 13 und 15)	-1.395.000	-10.288,39	0,00	-2.692,64	-87.500	-74.000	0	-85.000	-15.000	-425.000	-500.000
Investition B-1260-002 Erwerb bewegl. Vermögen Feuerwehr Ittendorf												
Nr.	Bezeichnung	Gesamtang. z. Maßnahme -nachrichtl.-	Bisher finanziert	Ermächtigungen aus Vorvorj.	Ergebnis 2021	Ansatz 2022	Ansatz 2023	VE	Plan 2024	Plan 2025	Plan 2026	Finanzbedarf weitere Jahre -nachrichtl.-
9	Auszahlungen für den Erwerb von beweglichem Sachvermögen	0	-219.329,71	0,00	-219.329,71	0	0	0	0	0	0	0
13	Summe der Auszahlungen aus Investitionstätigkeit (Summe aus Nummern 7 bis 12)	0	-219.329,71	0,00	-219.329,71	0	0	0	0	0	0	0
14	Saldo aus Investitionstätigkeit (Saldo aus Nummern 6 und 13)	0	-219.329,71	0,00	-219.329,71	0	0	0	0	0	0	0
16	Gesamtkosten der Maßnahme (Summe aus Nummern 13 und 15)	0	-219.329,71	0,00	-219.329,71	0	0	0	0	0	0	0
Investition B-1260-003 Erwerb bewegl. Vermögen Feuerwehr Riedheim												
Nr.	Bezeichnung	Gesamtang. z. Maßnahme -nachrichtl.-	Bisher finanziert	Ermächtigungen aus Vorvorj.	Ergebnis 2021	Ansatz 2022	Ansatz 2023	VE	Plan 2024	Plan 2025	Plan 2026	Finanzbedarf weitere Jahre -nachrichtl.-
9	Auszahlungen für den Erwerb von beweglichem Sachvermögen	0	-220.543,51	0,00	-220.543,51	0	0	0	0	0	0	0
13	Summe der Auszahlungen aus Investitionstätigkeit (Summe aus Nummern 7 bis 12)	0	-220.543,51	0,00	-220.543,51	0	0	0	0	0	0	0

 Investitionsprogramm Stadt Markdorf												
Nr.	Bezeichnung	Gesamtang. z. Maßnahme -nachrichtl.-	Bisher finanziert	Ermächtigungsübertragungen aus Vorvorj.	Ergebnis 2021	Ansatz 2022	Ansatz 2023	VE	Plan 2024	Plan 2025	Plan 2026	Finanzbedarf weitere Jahre -nachrichtl.-
14	Saldo aus Investitionstätigkeit (Saldo aus Nummern 6 und 13)	0	-220.543,51	0,00	-220.543,51	0	0	0	0	0	0	0
16	Gesamtkosten der Maßnahme (Summe aus Nummern 13 und 15)	0	-220.543,51	0,00	-220.543,51	0	0	0	0	0	0	0
Investition B-1260-004 Erwerb Fahrzeuge Feuerwehr Markdorf												
Nr.	Bezeichnung	Gesamtang. z. Maßnahme -nachrichtl.-	Bisher finanziert	Ermächtigungsübertragungen aus Vorvorj.	Ergebnis 2021	Ansatz 2022	Ansatz 2023	VE	Plan 2024	Plan 2025	Plan 2026	Finanzbedarf weitere Jahre -nachrichtl.-
1	Einzahlungen aus Investitionszuwendungen	0	48.000,00	0,00	24.000,00	0	0	0	0	0	0	0
6	Summe der Einzahlungen aus Investitionstätigkeit (Summe aus Nummern 1 bis 5)	0	48.000,00	0,00	24.000,00	0	0	0	0	0	0	0
9	Auszahlungen für den Erwerb von beweglichem Sachvermögen	-20.000	0,00	0,00	0,00	-10.000	0	0	0	0	0	0
13	Summe der Auszahlungen aus Investitionstätigkeit (Summe aus Nummern 7 bis 12)	-20.000	0,00	0,00	0,00	-10.000	0	0	0	0	0	0
14	Saldo aus Investitionstätigkeit (Saldo aus Nummern 6 und 13)	-20.000	48.000,00	0,00	24.000,00	-10.000	0	0	0	0	0	0
16	Gesamtkosten der Maßnahme (Summe aus Nummern 13 und 15)	-20.000	0,00	0,00	0,00	-10.000	0	0	0	0	0	0
Investition B-1260-005 Erwerb Fahrzeuge Feuerwehr Riedheim												
Nr.	Bezeichnung	Gesamtang. z. Maßnahme -nachrichtl.-	Bisher finanziert	Ermächtigungsübertragungen aus Vorvorj.	Ergebnis 2021	Ansatz 2022	Ansatz 2023	VE	Plan 2024	Plan 2025	Plan 2026	Finanzbedarf weitere Jahre -nachrichtl.-
1	Einzahlungen aus Investitionszuwendungen	0	46.000,00	0,00	46.000,00	0	0	0	0	0	0	0
6	Summe der Einzahlungen aus Investitionstätigkeit (Summe aus Nummern 1 bis 5)	0	46.000,00	0,00	46.000,00	0	0	0	0	0	0	0
9	Auszahlungen für den Erwerb von beweglichem Sachvermögen	-290.000	-57.846,24	0,00	0,00	0	0	0	0	0	0	0
13	Summe der Auszahlungen aus Investitionstätigkeit (Summe aus Nummern 7 bis 12)	-290.000	-57.846,24	0,00	0,00	0	0	0	0	0	0	0
14	Saldo aus Investitionstätigkeit (Saldo aus Nummern 6 und 13)	-290.000	-11.846,24	0,00	46.000,00	0	0	0	0	0	0	0
16	Gesamtkosten der Maßnahme (Summe aus Nummern 13 und 15)	-290.000	-57.846,24	0,00	0,00	0	0	0	0	0	0	0
Investition B-1260-006 Erwerb Fahrzeuge Feuerwehr Ittendorf												


Nr.	Bezeichnung	Gesamtang. z. Maßnahme -nachrichtl.-	Bisher finanziert	Ermächtigungsübertragungen aus Vorvorj.	Ergebnis 2021	Ansatz 2022	Ansatz 2023	VE	Plan 2024	Plan 2025	Plan 2026	Finanzbedarf weitere Jahre -nachrichtl.-
1	Einzahlungen aus Investitionszuwendungen	0	46.000,00	0,00	46.000,00	0	0	0	0	0	0	0
6	Summe der Einzahlungen aus Investitionstätigkeit (Summe aus Nummern 1 bis 5)	0	46.000,00	0,00	46.000,00	0	0	0	0	0	0	0
9	Auszahlungen für den Erwerb von beweglichem Sachvermögen	-290.000	-57.846,24	0,00	0,00	0	0	0	0	0	0	0
13	Summe der Auszahlungen aus Investitionstätigkeit (Summe aus Nummern 7 bis 12)	-290.000	-57.846,24	0,00	0,00	0	0	0	0	0	0	0
14	Saldo aus Investitionstätigkeit (Saldo aus Nummern 6 und 13)	-290.000	-11.846,24	0,00	46.000,00	0	0	0	0	0	0	0
16	Gesamtkosten der Maßnahme (Summe aus Nummern 13 und 15)	-290.000	-57.846,24	0,00	0,00	0	0	0	0	0	0	0


Investition B-2110-001 Erwerb bewegl. Vermögen Jakob-Gretser-Schule

Nr.	Bezeichnung	Gesamtang. z. Maßnahme -nachrichtl.-	Bisher finanziert	Ermächtigungsübertragungen aus Vorvorj.	Ergebnis 2021	Ansatz 2022	Ansatz 2023	VE	Plan 2024	Plan 2025	Plan 2026	Finanzbedarf weitere Jahre -nachrichtl.-
9	Auszahlungen für den Erwerb von beweglichem Sachvermögen	-450.000	-15.995,80	0,00	-10.141,12	-70.000	-70.000	0	-70.000	-70.000	-70.000	0
13	Summe der Auszahlungen aus Investitionstätigkeit (Summe aus Nummern 7 bis 12)	-450.000	-15.995,80	0,00	-10.141,12	-70.000	-70.000	0	-70.000	-70.000	-70.000	0
14	Saldo aus Investitionstätigkeit (Saldo aus Nummern 6 und 13)	-450.000	-15.995,80	0,00	-10.141,12	-70.000	-70.000	0	-70.000	-70.000	-70.000	0
16	Gesamtkosten der Maßnahme (Summe aus Nummern 13 und 15)	-450.000	-15.995,80	0,00	-10.141,12	-70.000	-70.000	0	-70.000	-70.000	-70.000	0


Investition B-2110-002 Erwerb bewegl. Vermögen Ganztagesbetreuung JGS

Nr.	Bezeichnung	Gesamtang. z. Maßnahme -nachrichtl.-	Bisher finanziert	Ermächtigungsübertragungen aus Vorvorj.	Ergebnis 2021	Ansatz 2022	Ansatz 2023	VE	Plan 2024	Plan 2025	Plan 2026	Finanzbedarf weitere Jahre -nachrichtl.-
9	Auszahlungen für den Erwerb von beweglichem Sachvermögen	-35.000	0,00	0,00	0,00	-5.000	-5.000	0	-5.000	-5.000	-5.000	0
13	Summe der Auszahlungen aus Investitionstätigkeit (Summe aus Nummern 7 bis 12)	-35.000	0,00	0,00	0,00	-5.000	-5.000	0	-5.000	-5.000	-5.000	0
14	Saldo aus Investitionstätigkeit (Saldo aus Nummern 6 und 13)	-35.000	0,00	0,00	0,00	-5.000	-5.000	0	-5.000	-5.000	-5.000	0
16	Gesamtkosten der Maßnahme (Summe aus Nummern 13 und 15)	-35.000	0,00	0,00	0,00	-5.000	-5.000	0	-5.000	-5.000	-5.000	0


 Investitionsprogramm Stadt Markdorf												
Investition B-2110-003 Erwerb bewegl. Vermögen Grundschule Leimbach												
Nr.	Bezeichnung	Gesamtang. z. Maßnahme -nachrichtl.-	Bisher finanziert	Ermächtigungsübertragungen aus Vorvorj.	Ergebnis 2021	Ansatz 2022	Ansatz 2023	VE	Plan 2024	Plan 2025	Plan 2026	Finanzbedarf weitere Jahre -nachrichtl.-
9	Auszahlungen für den Erwerb von beweglichem Sachvermögen	-135.000	-19.277,21	0,00	-10.039,67	-30.000	-30.000	0	-10.000	-10.000	-10.000	0
13	Summe der Auszahlungen aus Investitionstätigkeit (Summe aus Nummern 7 bis 12)	-135.000	-19.277,21	0,00	-10.039,67	-30.000	-30.000	0	-10.000	-10.000	-10.000	0
14	Saldo aus Investitionstätigkeit (Saldo aus Nummern 6 und 13)	-135.000	-19.277,21	0,00	-10.039,67	-30.000	-30.000	0	-10.000	-10.000	-10.000	0
16	Gesamtkosten der Maßnahme (Summe aus Nummern 13 und 15)	-135.000	-19.277,21	0,00	-10.039,67	-30.000	-30.000	0	-10.000	-10.000	-10.000	0
Investition B-2110-004 Erwerb bewegl. Vermögen Grundschulbetr. Leimbach												
Nr.	Bezeichnung	Gesamtang. z. Maßnahme -nachrichtl.-	Bisher finanziert	Ermächtigungsübertragungen aus Vorvorj.	Ergebnis 2021	Ansatz 2022	Ansatz 2023	VE	Plan 2024	Plan 2025	Plan 2026	Finanzbedarf weitere Jahre -nachrichtl.-
9	Auszahlungen für den Erwerb von beweglichem Sachvermögen	-19.500	0,00	0,00	0,00	-2.500	-3.000	0	-3.000	-3.000	-3.000	0
13	Summe der Auszahlungen aus Investitionstätigkeit (Summe aus Nummern 7 bis 12)	-19.500	0,00	0,00	0,00	-2.500	-3.000	0	-3.000	-3.000	-3.000	0
14	Saldo aus Investitionstätigkeit (Saldo aus Nummern 6 und 13)	-19.500	0,00	0,00	0,00	-2.500	-3.000	0	-3.000	-3.000	-3.000	0
16	Gesamtkosten der Maßnahme (Summe aus Nummern 13 und 15)	-19.500	0,00	0,00	0,00	-2.500	-3.000	0	-3.000	-3.000	-3.000	0
Investition B-2520-001 Erwerb bewegl. Vermögen Kunstgegenstände												
Nr.	Bezeichnung	Gesamtang. z. Maßnahme -nachrichtl.-	Bisher finanziert	Ermächtigungsübertragungen aus Vorvorj.	Ergebnis 2021	Ansatz 2022	Ansatz 2023	VE	Plan 2024	Plan 2025	Plan 2026	Finanzbedarf weitere Jahre -nachrichtl.-
9	Auszahlungen für den Erwerb von beweglichem Sachvermögen	-54.500	-9.300,50	0,00	-8.337,50	-7.500	-8.000	0	-8.000	-8.000	-8.000	0
13	Summe der Auszahlungen aus Investitionstätigkeit (Summe aus Nummern 7 bis 12)	-54.500	-9.300,50	0,00	-8.337,50	-7.500	-8.000	0	-8.000	-8.000	-8.000	0
14	Saldo aus Investitionstätigkeit (Saldo aus Nummern 6 und 13)	-54.500	-9.300,50	0,00	-8.337,50	-7.500	-8.000	0	-8.000	-8.000	-8.000	0
16	Gesamtkosten der Maßnahme (Summe aus Nummern 13 und 15)	-54.500	-9.300,50	0,00	-8.337,50	-7.500	-8.000	0	-8.000	-8.000	-8.000	0
Investition B-2521-001 Erwerb bewegl. Vermögen Stadtarchiv												

 Investitionsprogramm Stadt Markdorf												
Nr.	Bezeichnung	Gesamtang. z. Maßnahme -nachrichtl.-	Bisher finanziert	Ermächtigungen aus Vorvorj.	Ergebnis 2021	Ansatz 2022	Ansatz 2023	VE	Plan 2024	Plan 2025	Plan 2026	Finanzbedarf weitere Jahre -nachrichtl.-
9	Auszahlungen für den Erwerb von beweglichem Sachvermögen	-9.000	0,00	0,00	0,00	-1.000	-1.000	0	-1.000	-1.000	-1.000	0
13	Summe der Auszahlungen aus Investitionstätigkeit (Summe aus Nummern 7 bis 12)	-9.000	0,00	0,00	0,00	-1.000	-1.000	0	-1.000	-1.000	-1.000	0
14	Saldo aus Investitionstätigkeit (Saldo aus Nummern 6 und 13)	-9.000	0,00	0,00	0,00	-1.000	-1.000	0	-1.000	-1.000	-1.000	0
16	Gesamtkosten der Maßnahme (Summe aus Nummern 13 und 15)	-9.000	0,00	0,00	0,00	-1.000	-1.000	0	-1.000	-1.000	-1.000	0
Investition B-3140-001 Erwerb bewegl. Vermögen Soziale Einrichtung												
Nr.	Bezeichnung	Gesamtang. z. Maßnahme -nachrichtl.-	Bisher finanziert	Ermächtigungen aus Vorvorj.	Ergebnis 2021	Ansatz 2022	Ansatz 2023	VE	Plan 2024	Plan 2025	Plan 2026	Finanzbedarf weitere Jahre -nachrichtl.-
9	Auszahlungen für den Erwerb von beweglichem Sachvermögen	-14.000	0,00	0,00	0,00	-2.000	-2.000	0	-2.000	-2.000	-2.000	0
13	Summe der Auszahlungen aus Investitionstätigkeit (Summe aus Nummern 7 bis 12)	-14.000	0,00	0,00	0,00	-2.000	-2.000	0	-2.000	-2.000	-2.000	0
14	Saldo aus Investitionstätigkeit (Saldo aus Nummern 6 und 13)	-14.000	0,00	0,00	0,00	-2.000	-2.000	0	-2.000	-2.000	-2.000	0
16	Gesamtkosten der Maßnahme (Summe aus Nummern 13 und 15)	-14.000	0,00	0,00	0,00	-2.000	-2.000	0	-2.000	-2.000	-2.000	0
Investition B-3140-002 Erwerb bewegl. Vermögen Flüchtlingsunterkünfte												
Nr.	Bezeichnung	Gesamtang. z. Maßnahme -nachrichtl.-	Bisher finanziert	Ermächtigungen aus Vorvorj.	Ergebnis 2021	Ansatz 2022	Ansatz 2023	VE	Plan 2024	Plan 2025	Plan 2026	Finanzbedarf weitere Jahre -nachrichtl.-
9	Auszahlungen für den Erwerb von beweglichem Sachvermögen	-22.000	0,00	0,00	0,00	-3.000	-3.000	0	-3.000	-3.000	-3.000	0
13	Summe der Auszahlungen aus Investitionstätigkeit (Summe aus Nummern 7 bis 12)	-22.000	0,00	0,00	0,00	-3.000	-3.000	0	-3.000	-3.000	-3.000	0
14	Saldo aus Investitionstätigkeit (Saldo aus Nummern 6 und 13)	-22.000	0,00	0,00	0,00	-3.000	-3.000	0	-3.000	-3.000	-3.000	0
16	Gesamtkosten der Maßnahme (Summe aus Nummern 13 und 15)	-22.000	0,00	0,00	0,00	-3.000	-3.000	0	-3.000	-3.000	-3.000	0
Investition B-3620-001 Erwerb beweg. Vermögen Einrichtung Jugendarbeit												
Nr.	Bezeichnung	Gesamtang. z. Maßnahme -nachrichtl.-	Bisher finanziert	Ermächtigungen aus Vorvorj.	Ergebnis 2021	Ansatz 2022	Ansatz 2023	VE	Plan 2024	Plan 2025	Plan 2026	Finanzbedarf weitere Jahre -nachrichtl.-
9	Auszahlungen für den Erwerb von beweglichem Sachvermögen	-20.000	-5.687,25	0,00	-4.799,00	-3.000	-3.000	0	-3.000	-3.000	-3.000	0

STADT MARKDORF Investitionsprogramm Stadt Markdorf												
Nr.	Bezeichnung	Gesamtang. z. Maßnahme -nachrichtl.-	Bisher finanziert	Ermächtigungen übertragen aus Vorvorj.	Ergebnis 2021	Ansatz 2022	Ansatz 2023	VE	Plan 2024	Plan 2025	Plan 2026	Finanzbedarf weitere Jahre -nachrichtl.-
13	Summe der Auszahlungen aus Investitionstätigkeit (Summe aus Nummern 7 bis 12)	-20.000	-5.687,25	0,00	-4.799,00	-3.000	-3.000	0	-3.000	-3.000	-3.000	0
14	Saldo aus Investitionstätigkeit (Saldo aus Nummern 6 und 13)	-20.000	-5.687,25	0,00	-4.799,00	-3.000	-3.000	0	-3.000	-3.000	-3.000	0
16	Gesamtkosten der Maßnahme (Summe aus Nummern 13 und 15)	-20.000	-5.687,25	0,00	-4.799,00	-3.000	-3.000	0	-3.000	-3.000	-3.000	0
Investition B-3650-001 Erwerb bewegl. Vermögen Kiga St. Elisabeth												
Nr.	Bezeichnung	Gesamtang. z. Maßnahme -nachrichtl.-	Bisher finanziert	Ermächtigungen übertragen aus Vorvorj.	Ergebnis 2021	Ansatz 2022	Ansatz 2023	VE	Plan 2024	Plan 2025	Plan 2026	Finanzbedarf weitere Jahre -nachrichtl.-
9	Auszahlungen für den Erwerb von beweglichem Sachvermögen	-292.000	-1.904,00	0,00	-1.904,00	-100.000	-12.000	0	-8.000	-8.000	-8.000	0
13	Summe der Auszahlungen aus Investitionstätigkeit (Summe aus Nummern 7 bis 12)	-292.000	-1.904,00	0,00	-1.904,00	-100.000	-12.000	0	-8.000	-8.000	-8.000	0
14	Saldo aus Investitionstätigkeit (Saldo aus Nummern 6 und 13)	-292.000	-1.904,00	0,00	-1.904,00	-100.000	-12.000	0	-8.000	-8.000	-8.000	0
16	Gesamtkosten der Maßnahme (Summe aus Nummern 13 und 15)	-292.000	-1.904,00	0,00	-1.904,00	-100.000	-12.000	0	-8.000	-8.000	-8.000	0
Investition B-3650-002 Erwerb bewegl. Vermögen Kiga Pestalozzi												
Nr.	Bezeichnung	Gesamtang. z. Maßnahme -nachrichtl.-	Bisher finanziert	Ermächtigungen übertragen aus Vorvorj.	Ergebnis 2021	Ansatz 2022	Ansatz 2023	VE	Plan 2024	Plan 2025	Plan 2026	Finanzbedarf weitere Jahre -nachrichtl.-
8	Auszahlungen für Baumaßnahmen	-300.000	0,00	0,00	0,00	0	-30.000	0	-100.000	-100.000	-70.000	0
9	Auszahlungen für den Erwerb von beweglichem Sachvermögen	-64.500	-9.222,50	0,00	-9.222,50	-6.000	-15.000	0	-10.000	-10.000	-10.000	0
13	Summe der Auszahlungen aus Investitionstätigkeit (Summe aus Nummern 7 bis 12)	-364.500	-9.222,50	0,00	-9.222,50	-6.000	-45.000	0	-110.000	-110.000	-80.000	0
14	Saldo aus Investitionstätigkeit (Saldo aus Nummern 6 und 13)	-364.500	-9.222,50	0,00	-9.222,50	-6.000	-45.000	0	-110.000	-110.000	-80.000	0
16	Gesamtkosten der Maßnahme (Summe aus Nummern 13 und 15)	-364.500	-9.222,50	0,00	-9.222,50	-6.000	-45.000	0	-110.000	-110.000	-80.000	0
Investition B-3650-003 Erwerb bewegl. Vermögen Kiga St. Josef												
Nr.	Bezeichnung	Gesamtang. z. Maßnahme -nachrichtl.-	Bisher finanziert	Ermächtigungen übertragen aus Vorvorj.	Ergebnis 2021	Ansatz 2022	Ansatz 2023	VE	Plan 2024	Plan 2025	Plan 2026	Finanzbedarf weitere Jahre -nachrichtl.-
9	Auszahlungen für den Erwerb von beweglichem Sachvermögen	-38.500	-1.904,00	0,00	-1.904,00	-5.000	-6.000	0	-6.000	-6.000	-6.000	0


 Investitionsprogramm Stadt Markdorf												
Nr.	Bezeichnung	Gesamtang. z. Maßnahme -nachrichtl.-	Bisher finanziert	Ermächtigungen übertragen aus Vorvorj.	Ergebnis 2021	Ansatz 2022	Ansatz 2023	VE	Plan 2024	Plan 2025	Plan 2026	Finanzbedarf weitere Jahre -nachrichtl.-
13	Summe der Auszahlungen aus Investitionstätigkeit (Summe aus Nummern 7 bis 12)	-38.500	-1.904,00	0,00	-1.904,00	-5.000	-6.000	0	-6.000	-6.000	-6.000	0
14	Saldo aus Investitionstätigkeit (Saldo aus Nummern 6 und 13)	-38.500	-1.904,00	0,00	-1.904,00	-5.000	-6.000	0	-6.000	-6.000	-6.000	0
16	Gesamtkosten der Maßnahme (Summe aus Nummern 13 und 15)	-38.500	-1.904,00	0,00	-1.904,00	-5.000	-6.000	0	-6.000	-6.000	-6.000	0
Investition B-3650-004 Erwerb bewegl. Vermögen Kiga St. Martin												
Nr.	Bezeichnung	Gesamtang. z. Maßnahme -nachrichtl.-	Bisher finanziert	Ermächtigungen übertragen aus Vorvorj.	Ergebnis 2021	Ansatz 2022	Ansatz 2023	VE	Plan 2024	Plan 2025	Plan 2026	Finanzbedarf weitere Jahre -nachrichtl.-
9	Auszahlungen für den Erwerb von beweglichem Sachvermögen	-37.000	-5.934,82	0,00	-1.904,00	-10.000	-4.000	0	-4.000	-4.000	-4.000	0
13	Summe der Auszahlungen aus Investitionstätigkeit (Summe aus Nummern 7 bis 12)	-37.000	-5.934,82	0,00	-1.904,00	-10.000	-4.000	0	-4.000	-4.000	-4.000	0
14	Saldo aus Investitionstätigkeit (Saldo aus Nummern 6 und 13)	-37.000	-5.934,82	0,00	-1.904,00	-10.000	-4.000	0	-4.000	-4.000	-4.000	0
16	Gesamtkosten der Maßnahme (Summe aus Nummern 13 und 15)	-37.000	-5.934,82	0,00	-1.904,00	-10.000	-4.000	0	-4.000	-4.000	-4.000	0
Investition B-3650-005 Erwerb bewegl. Vermögen Kiga Altes Schulhaus												
Nr.	Bezeichnung	Gesamtang. z. Maßnahme -nachrichtl.-	Bisher finanziert	Ermächtigungen übertragen aus Vorvorj.	Ergebnis 2021	Ansatz 2022	Ansatz 2023	VE	Plan 2024	Plan 2025	Plan 2026	Finanzbedarf weitere Jahre -nachrichtl.-
9	Auszahlungen für den Erwerb von beweglichem Sachvermögen	-38.500	-18.156,59	0,00	-1.904,00	-5.000	-6.000	0	-6.000	-6.000	-6.000	0
13	Summe der Auszahlungen aus Investitionstätigkeit (Summe aus Nummern 7 bis 12)	-38.500	-18.156,59	0,00	-1.904,00	-5.000	-6.000	0	-6.000	-6.000	-6.000	0
14	Saldo aus Investitionstätigkeit (Saldo aus Nummern 6 und 13)	-38.500	-18.156,59	0,00	-1.904,00	-5.000	-6.000	0	-6.000	-6.000	-6.000	0
16	Gesamtkosten der Maßnahme (Summe aus Nummern 13 und 15)	-38.500	-18.156,59	0,00	-1.904,00	-5.000	-6.000	0	-6.000	-6.000	-6.000	0
Investition B-3650-006 Erwerb bewegl. Vermögen Kiga Hepbach												
Nr.	Bezeichnung	Gesamtang. z. Maßnahme -nachrichtl.-	Bisher finanziert	Ermächtigungen übertragen aus Vorvorj.	Ergebnis 2021	Ansatz 2022	Ansatz 2023	VE	Plan 2024	Plan 2025	Plan 2026	Finanzbedarf weitere Jahre -nachrichtl.-
9	Auszahlungen für den Erwerb von beweglichem Sachvermögen	-37.000	-1.904,00	0,00	-1.904,00	-10.000	-6.000	0	-4.000	-4.000	-4.000	0


STADT MARKDORF Investitionsprogramm Stadt Markdorf												
Nr.	Bezeichnung	Gesamtang. z. Maßnahme -nachrichtl.-	Bisher finanziert	Ermächtigungen übertragen aus Vorvorj.	Ergebnis 2021	Ansatz 2022	Ansatz 2023	VE	Plan 2024	Plan 2025	Plan 2026	Finanzbedarf weitere Jahre -nachrichtl.-
13	Summe der Auszahlungen aus Investitionstätigkeit (Summe aus Nummern 7 bis 12)	-37.000	-1.904,00	0,00	-1.904,00	-10.000	-6.000	0	-4.000	-4.000	-4.000	0
14	Saldo aus Investitionstätigkeit (Saldo aus Nummern 6 und 13)	-37.000	-1.904,00	0,00	-1.904,00	-10.000	-6.000	0	-4.000	-4.000	-4.000	0
16	Gesamtkosten der Maßnahme (Summe aus Nummern 13 und 15)	-37.000	-1.904,00	0,00	-1.904,00	-10.000	-6.000	0	-4.000	-4.000	-4.000	0
Investition B-3650-007 Erwerb bewegl. Vermögen Kiga Storchennest												
Nr.	Bezeichnung	Gesamtang. z. Maßnahme -nachrichtl.-	Bisher finanziert	Ermächtigungen übertragen aus Vorvorj.	Ergebnis 2021	Ansatz 2022	Ansatz 2023	VE	Plan 2024	Plan 2025	Plan 2026	Finanzbedarf weitere Jahre -nachrichtl.-
9	Auszahlungen für den Erwerb von beweglichem Sachvermögen	-198.000	-1.904,00	0,00	-1.904,00	-16.000	-8.000	0	-8.000	-8.000	-8.000	0
13	Summe der Auszahlungen aus Investitionstätigkeit (Summe aus Nummern 7 bis 12)	-198.000	-1.904,00	0,00	-1.904,00	-16.000	-8.000	0	-8.000	-8.000	-8.000	0
14	Saldo aus Investitionstätigkeit (Saldo aus Nummern 6 und 13)	-198.000	-1.904,00	0,00	-1.904,00	-16.000	-8.000	0	-8.000	-8.000	-8.000	0
16	Gesamtkosten der Maßnahme (Summe aus Nummern 13 und 15)	-198.000	-1.904,00	0,00	-1.904,00	-16.000	-8.000	0	-8.000	-8.000	-8.000	0
Investition B-3650-008 Erwerb bewegl. Vermögen Kleinkind St. Martin												
Nr.	Bezeichnung	Gesamtang. z. Maßnahme -nachrichtl.-	Bisher finanziert	Ermächtigungen übertragen aus Vorvorj.	Ergebnis 2021	Ansatz 2022	Ansatz 2023	VE	Plan 2024	Plan 2025	Plan 2026	Finanzbedarf weitere Jahre -nachrichtl.-
9	Auszahlungen für den Erwerb von beweglichem Sachvermögen	-12.500	0,00	0,00	0,00	-1.500	-2.000	0	-2.000	-2.000	-2.000	0
13	Summe der Auszahlungen aus Investitionstätigkeit (Summe aus Nummern 7 bis 12)	-12.500	0,00	0,00	0,00	-1.500	-2.000	0	-2.000	-2.000	-2.000	0
14	Saldo aus Investitionstätigkeit (Saldo aus Nummern 6 und 13)	-12.500	0,00	0,00	0,00	-1.500	-2.000	0	-2.000	-2.000	-2.000	0
16	Gesamtkosten der Maßnahme (Summe aus Nummern 13 und 15)	-12.500	0,00	0,00	0,00	-1.500	-2.000	0	-2.000	-2.000	-2.000	0
Investition B-3650-009 Erwerb bewegl. Vermögen Kleinkind Pestalozzi												
Nr.	Bezeichnung	Gesamtang. z. Maßnahme -nachrichtl.-	Bisher finanziert	Ermächtigungen übertragen aus Vorvorj.	Ergebnis 2021	Ansatz 2022	Ansatz 2023	VE	Plan 2024	Plan 2025	Plan 2026	Finanzbedarf weitere Jahre -nachrichtl.-
9	Auszahlungen für den Erwerb von beweglichem Sachvermögen	-13.000	0,00	0,00	0,00	-2.000	-2.000	0	-2.000	-2.000	-2.000	0

 Investitionsprogramm Stadt Markdorf												
Nr.	Bezeichnung	Gesamtang. z. Maßnahme -nachrichtl.-	Bisher finanziert	Ermächtigungen übertragen aus Vorvorj.	Ergebnis 2021	Ansatz 2022	Ansatz 2023	VE	Plan 2024	Plan 2025	Plan 2026	Finanzbedarf weitere Jahre -nachrichtl.-
13	Summe der Auszahlungen aus Investitionstätigkeit (Summe aus Nummern 7 bis 12)	-13.000	0,00	0,00	0,00	-2.000	-2.000	0	-2.000	-2.000	-2.000	0
14	Saldo aus Investitionstätigkeit (Saldo aus Nummern 6 und 13)	-13.000	0,00	0,00	0,00	-2.000	-2.000	0	-2.000	-2.000	-2.000	0
16	Gesamtkosten der Maßnahme (Summe aus Nummern 13 und 15)	-13.000	0,00	0,00	0,00	-2.000	-2.000	0	-2.000	-2.000	-2.000	0
Investition B-3650-010 Erwerb bewegl. Vermögen Kleinkind Altes Schulhaus												
Nr.	Bezeichnung	Gesamtang. z. Maßnahme -nachrichtl.-	Bisher finanziert	Ermächtigungen übertragen aus Vorvorj.	Ergebnis 2021	Ansatz 2022	Ansatz 2023	VE	Plan 2024	Plan 2025	Plan 2026	Finanzbedarf weitere Jahre -nachrichtl.-
9	Auszahlungen für den Erwerb von beweglichem Sachvermögen	-12.500	-1.412,00	0,00	0,00	-1.500	-2.000	0	-2.000	-2.000	-2.000	0
13	Summe der Auszahlungen aus Investitionstätigkeit (Summe aus Nummern 7 bis 12)	-12.500	-1.412,00	0,00	0,00	-1.500	-2.000	0	-2.000	-2.000	-2.000	0
14	Saldo aus Investitionstätigkeit (Saldo aus Nummern 6 und 13)	-12.500	-1.412,00	0,00	0,00	-1.500	-2.000	0	-2.000	-2.000	-2.000	0
16	Gesamtkosten der Maßnahme (Summe aus Nummern 13 und 15)	-12.500	-1.412,00	0,00	0,00	-1.500	-2.000	0	-2.000	-2.000	-2.000	0
Investition B-3650-011 Erwerb bewegl. Vermögen Kleinkind Hepbach												
Nr.	Bezeichnung	Gesamtang. z. Maßnahme -nachrichtl.-	Bisher finanziert	Ermächtigungen übertragen aus Vorvorj.	Ergebnis 2021	Ansatz 2022	Ansatz 2023	VE	Plan 2024	Plan 2025	Plan 2026	Finanzbedarf weitere Jahre -nachrichtl.-
9	Auszahlungen für den Erwerb von beweglichem Sachvermögen	-12.500	0,00	0,00	0,00	-1.500	-2.000	0	-2.000	-2.000	-2.000	0
13	Summe der Auszahlungen aus Investitionstätigkeit (Summe aus Nummern 7 bis 12)	-12.500	0,00	0,00	0,00	-1.500	-2.000	0	-2.000	-2.000	-2.000	0
14	Saldo aus Investitionstätigkeit (Saldo aus Nummern 6 und 13)	-12.500	0,00	0,00	0,00	-1.500	-2.000	0	-2.000	-2.000	-2.000	0
16	Gesamtkosten der Maßnahme (Summe aus Nummern 13 und 15)	-12.500	0,00	0,00	0,00	-1.500	-2.000	0	-2.000	-2.000	-2.000	0
Investition B-3650-012 Erwerb bewegl. Vermögen Kleinkind St. Josef												
Nr.	Bezeichnung	Gesamtang. z. Maßnahme -nachrichtl.-	Bisher finanziert	Ermächtigungen übertragen aus Vorvorj.	Ergebnis 2021	Ansatz 2022	Ansatz 2023	VE	Plan 2024	Plan 2025	Plan 2026	Finanzbedarf weitere Jahre -nachrichtl.-
9	Auszahlungen für den Erwerb von beweglichem Sachvermögen	-12.500	0,00	0,00	0,00	-1.500	-2.000	0	-2.000	-2.000	-2.000	0


STADT MARKDORF Investitionsprogramm Stadt Markdorf												
Nr.	Bezeichnung	Gesamtang. z. Maßnahme -nachrichtl.-	Bisher finanziert	Ermächtigungsübertragungen aus Vorvorj.	Ergebnis 2021	Ansatz 2022	Ansatz 2023	VE	Plan 2024	Plan 2025	Plan 2026	Finanzbedarf weitere Jahre -nachrichtl.-
13	Summe der Auszahlungen aus Investitionstätigkeit (Summe aus Nummern 7 bis 12)	-12.500	0,00	0,00	0,00	-1.500	-2.000	0	-2.000	-2.000	-2.000	0
14	Saldo aus Investitionstätigkeit (Saldo aus Nummern 6 und 13)	-12.500	0,00	0,00	0,00	-1.500	-2.000	0	-2.000	-2.000	-2.000	0
16	Gesamtkosten der Maßnahme (Summe aus Nummern 13 und 15)	-12.500	0,00	0,00	0,00	-1.500	-2.000	0	-2.000	-2.000	-2.000	0
Investition B-3650-013 Erwerb bewegl. Vermögen Kleinkind Standort Leimbac												
Nr.	Bezeichnung	Gesamtang. z. Maßnahme -nachrichtl.-	Bisher finanziert	Ermächtigungsübertragungen aus Vorvorj.	Ergebnis 2021	Ansatz 2022	Ansatz 2023	VE	Plan 2024	Plan 2025	Plan 2026	Finanzbedarf weitere Jahre -nachrichtl.-
9	Auszahlungen für den Erwerb von beweglichem Sachvermögen	-5.500	-1.904,00	0,00	-1.904,00	0	0	0	0	0	0	0
13	Summe der Auszahlungen aus Investitionstätigkeit (Summe aus Nummern 7 bis 12)	-5.500	-1.904,00	0,00	-1.904,00	0	0	0	0	0	0	0
14	Saldo aus Investitionstätigkeit (Saldo aus Nummern 6 und 13)	-5.500	-1.904,00	0,00	-1.904,00	0	0	0	0	0	0	0
16	Gesamtkosten der Maßnahme (Summe aus Nummern 13 und 15)	-5.500	-1.904,00	0,00	-1.904,00	0	0	0	0	0	0	0
Investition B-3650-014 Erwerb bewegl. Vermögen Waldkindergarten												
Nr.	Bezeichnung	Gesamtang. z. Maßnahme -nachrichtl.-	Bisher finanziert	Ermächtigungsübertragungen aus Vorvorj.	Ergebnis 2021	Ansatz 2022	Ansatz 2023	VE	Plan 2024	Plan 2025	Plan 2026	Finanzbedarf weitere Jahre -nachrichtl.-
8	Auszahlungen für Baumaßnahmen	-16.000	-30.476,00	0,00	-476,00	0	-4.000	0	-4.000	-4.000	-4.000	0
9	Auszahlungen für den Erwerb von beweglichem Sachvermögen	-236.500	0,00	0,00	0,00	-50.000	-85.000	0	0	0	0	0
13	Summe der Auszahlungen aus Investitionstätigkeit (Summe aus Nummern 7 bis 12)	-252.500	-30.476,00	0,00	-476,00	-50.000	-89.000	0	-4.000	-4.000	-4.000	0
14	Saldo aus Investitionstätigkeit (Saldo aus Nummern 6 und 13)	-252.500	-30.476,00	0,00	-476,00	-50.000	-89.000	0	-4.000	-4.000	-4.000	0
16	Gesamtkosten der Maßnahme (Summe aus Nummern 13 und 15)	-252.500	-30.476,00	0,00	-476,00	-50.000	-89.000	0	-4.000	-4.000	-4.000	0
Investition B-3650-015 Erwerb bewegl. Vermögen Kleinkind Storchennest												
Nr.	Bezeichnung	Gesamtang. z. Maßnahme -nachrichtl.-	Bisher finanziert	Ermächtigungsübertragungen aus Vorvorj.	Ergebnis 2021	Ansatz 2022	Ansatz 2023	VE	Plan 2024	Plan 2025	Plan 2026	Finanzbedarf weitere Jahre -nachrichtl.-
9	Auszahlungen für den Erwerb von beweglichem Sachvermögen	-20.000	0,00	0,00	0,00	-2.000	-4.000	0	-4.000	-4.000	-4.000	0


STADT MARKDORF Investitionsprogramm Stadt Markdorf												
Nr.	Bezeichnung	Gesamtang. z. Maßnahme -nachrichtl.-	Bisher finanziert	Ermächtigungsübertragungen aus Vorvorj.	Ergebnis 2021	Ansatz 2022	Ansatz 2023	VE	Plan 2024	Plan 2025	Plan 2026	Finanzbedarf weitere Jahre -nachrichtl.-
13	Summe der Auszahlungen aus Investitionstätigkeit (Summe aus Nummern 7 bis 12)	-20.000	0,00	0,00	0,00	-2.000	-4.000	0	-4.000	-4.000	-4.000	0
14	Saldo aus Investitionstätigkeit (Saldo aus Nummern 6 und 13)	-20.000	0,00	0,00	0,00	-2.000	-4.000	0	-4.000	-4.000	-4.000	0
16	Gesamtkosten der Maßnahme (Summe aus Nummern 13 und 15)	-20.000	0,00	0,00	0,00	-2.000	-4.000	0	-4.000	-4.000	-4.000	0
Investition B-3650-016 Erwerb bewegl. Vermögen Kleinkind St. Elisabeth												
Nr.	Bezeichnung	Gesamtang. z. Maßnahme -nachrichtl.-	Bisher finanziert	Ermächtigungsübertragungen aus Vorvorj.	Ergebnis 2021	Ansatz 2022	Ansatz 2023	VE	Plan 2024	Plan 2025	Plan 2026	Finanzbedarf weitere Jahre -nachrichtl.-
9	Auszahlungen für den Erwerb von beweglichem Sachvermögen	-18.000	0,00	0,00	0,00	0	-6.000	0	-4.000	-4.000	-4.000	0
13	Summe der Auszahlungen aus Investitionstätigkeit (Summe aus Nummern 7 bis 12)	-18.000	0,00	0,00	0,00	0	-6.000	0	-4.000	-4.000	-4.000	0
14	Saldo aus Investitionstätigkeit (Saldo aus Nummern 6 und 13)	-18.000	0,00	0,00	0,00	0	-6.000	0	-4.000	-4.000	-4.000	0
16	Gesamtkosten der Maßnahme (Summe aus Nummern 13 und 15)	-18.000	0,00	0,00	0,00	0	-6.000	0	-4.000	-4.000	-4.000	0
Investition B-4140-001 Erwerb bewegl. Vermögen Gesundheitspflege												
Nr.	Bezeichnung	Gesamtang. z. Maßnahme -nachrichtl.-	Bisher finanziert	Ermächtigungsübertragungen aus Vorvorj.	Ergebnis 2021	Ansatz 2022	Ansatz 2023	VE	Plan 2024	Plan 2025	Plan 2026	Finanzbedarf weitere Jahre -nachrichtl.-
12	Auszahlungen für den Erwerb von immateriellen Vermögensgegenständen	0	-3.022,60	0,00	-3.022,60	0	0	0	0	0	0	0
13	Summe der Auszahlungen aus Investitionstätigkeit (Summe aus Nummern 7 bis 12)	0	-3.022,60	0,00	-3.022,60	0	0	0	0	0	0	0
14	Saldo aus Investitionstätigkeit (Saldo aus Nummern 6 und 13)	0	-3.022,60	0,00	-3.022,60	0	0	0	0	0	0	0
16	Gesamtkosten der Maßnahme (Summe aus Nummern 13 und 15)	0	-3.022,60	0,00	-3.022,60	0	0	0	0	0	0	0
Investition B-4241-001 Erwerb bewegl. Vermögen Sportplatz Markdorf												
Nr.	Bezeichnung	Gesamtang. z. Maßnahme -nachrichtl.-	Bisher finanziert	Ermächtigungsübertragungen aus Vorvorj.	Ergebnis 2021	Ansatz 2022	Ansatz 2023	VE	Plan 2024	Plan 2025	Plan 2026	Finanzbedarf weitere Jahre -nachrichtl.-
9	Auszahlungen für den Erwerb von beweglichem Sachvermögen	-180.000	-1.058,60	0,00	-1.058,60	-90.000	-90.000	0	0	0	0	0

 Investitionsprogramm Stadt Markdorf												
Nr.	Bezeichnung	Gesamtang. z. Maßnahme -nachrichtl.-	Bisher finanziert	Ermächtigungsübertragungen aus Vorvorj.	Ergebnis 2021	Ansatz 2022	Ansatz 2023	VE	Plan 2024	Plan 2025	Plan 2026	Finanzbedarf weitere Jahre -nachrichtl.-
13	Summe der Auszahlungen aus Investitionstätigkeit (Summe aus Nummern 7 bis 12)	-180.000	-1.058,60	0,00	-1.058,60	-90.000	-90.000	0	0	0	0	0
14	Saldo aus Investitionstätigkeit (Saldo aus Nummern 6 und 13)	-180.000	-1.058,60	0,00	-1.058,60	-90.000	-90.000	0	0	0	0	0
16	Gesamtkosten der Maßnahme (Summe aus Nummern 13 und 15)	-180.000	-1.058,60	0,00	-1.058,60	-90.000	-90.000	0	0	0	0	0
Investition B-5210-001 Erwerb bewegliches Vermögen Bauordnung												
Nr.	Bezeichnung	Gesamtang. z. Maßnahme -nachrichtl.-	Bisher finanziert	Ermächtigungsübertragungen aus Vorvorj.	Ergebnis 2021	Ansatz 2022	Ansatz 2023	VE	Plan 2024	Plan 2025	Plan 2026	Finanzbedarf weitere Jahre -nachrichtl.-
12	Auszahlungen für den Erwerb von immateriellen Vermögensgegenständen	-12.000	0,00	0,00	0,00	-6.000	0	0	0	0	0	0
13	Summe der Auszahlungen aus Investitionstätigkeit (Summe aus Nummern 7 bis 12)	-12.000	0,00	0,00	0,00	-6.000	0	0	0	0	0	0
14	Saldo aus Investitionstätigkeit (Saldo aus Nummern 6 und 13)	-12.000	0,00	0,00	0,00	-6.000	0	0	0	0	0	0
16	Gesamtkosten der Maßnahme (Summe aus Nummern 13 und 15)	-12.000	0,00	0,00	0,00	-6.000	0	0	0	0	0	0
Investition B-5450-001 Erwerb bewegl. Vermögen Straßenreinigung												
Nr.	Bezeichnung	Gesamtang. z. Maßnahme -nachrichtl.-	Bisher finanziert	Ermächtigungsübertragungen aus Vorvorj.	Ergebnis 2021	Ansatz 2022	Ansatz 2023	VE	Plan 2024	Plan 2025	Plan 2026	Finanzbedarf weitere Jahre -nachrichtl.-
9	Auszahlungen für den Erwerb von beweglichem Sachvermögen	-16.000	0,00	0,00	0,00	-1.000	-1.000	0	-1.000	-1.000	-1.000	0
13	Summe der Auszahlungen aus Investitionstätigkeit (Summe aus Nummern 7 bis 12)	-16.000	0,00	0,00	0,00	-1.000	-1.000	0	-1.000	-1.000	-1.000	0
14	Saldo aus Investitionstätigkeit (Saldo aus Nummern 6 und 13)	-16.000	0,00	0,00	0,00	-1.000	-1.000	0	-1.000	-1.000	-1.000	0
16	Gesamtkosten der Maßnahme (Summe aus Nummern 13 und 15)	-16.000	0,00	0,00	0,00	-1.000	-1.000	0	-1.000	-1.000	-1.000	0
Investition B-5510-002 Erwerb bewegl. Vermögen Stadtmöbelleberung												
Nr.	Bezeichnung	Gesamtang. z. Maßnahme -nachrichtl.-	Bisher finanziert	Ermächtigungsübertragungen aus Vorvorj.	Ergebnis 2021	Ansatz 2022	Ansatz 2023	VE	Plan 2024	Plan 2025	Plan 2026	Finanzbedarf weitere Jahre -nachrichtl.-
9	Auszahlungen für den Erwerb von beweglichem Sachvermögen	-120.000	-15.080,24	0,00	-15.080,24	-50.000	0	0	0	0	0	0


 Investitionsprogramm Stadt Markdorf												
Nr.	Bezeichnung	Gesamtang. z. Maßnahme -nachrichtl.-	Bisher finanziert	Ermächtigungen aus Vorvorj.	Ergebnis 2021	Ansatz 2022	Ansatz 2023	VE	Plan 2024	Plan 2025	Plan 2026	Finanzbedarf weitere Jahre -nachrichtl.-
13	Summe der Auszahlungen aus Investitionstätigkeit (Summe aus Nummern 7 bis 12)	-120.000	-15.080,24	0,00	-15.080,24	-50.000	0	0	0	0	0	0
14	Saldo aus Investitionstätigkeit (Saldo aus Nummern 6 und 13)	-120.000	-15.080,24	0,00	-15.080,24	-50.000	0	0	0	0	0	0
16	Gesamtkosten der Maßnahme (Summe aus Nummern 13 und 15)	-120.000	-15.080,24	0,00	-15.080,24	-50.000	0	0	0	0	0	0
Investition B-5530-001 Erwerb bewegl. Vermögen Bestattungswesen												
Nr.	Bezeichnung	Gesamtang. z. Maßnahme -nachrichtl.-	Bisher finanziert	Ermächtigungen aus Vorvorj.	Ergebnis 2021	Ansatz 2022	Ansatz 2023	VE	Plan 2024	Plan 2025	Plan 2026	Finanzbedarf weitere Jahre -nachrichtl.-
9	Auszahlungen für den Erwerb von beweglichem Sachvermögen	-7.000	-3.930,00	0,00	0,00	-1.000	-1.000	0	-1.000	-1.000	-1.000	0
13	Summe der Auszahlungen aus Investitionstätigkeit (Summe aus Nummern 7 bis 12)	-7.000	-3.930,00	0,00	0,00	-1.000	-1.000	0	-1.000	-1.000	-1.000	0
14	Saldo aus Investitionstätigkeit (Saldo aus Nummern 6 und 13)	-7.000	-3.930,00	0,00	0,00	-1.000	-1.000	0	-1.000	-1.000	-1.000	0
16	Gesamtkosten der Maßnahme (Summe aus Nummern 13 und 15)	-7.000	-3.930,00	0,00	0,00	-1.000	-1.000	0	-1.000	-1.000	-1.000	0
Investition B-5550-001 Erwerb bewegl. Vermögen Gemeindewald												
Nr.	Bezeichnung	Gesamtang. z. Maßnahme -nachrichtl.-	Bisher finanziert	Ermächtigungen aus Vorvorj.	Ergebnis 2021	Ansatz 2022	Ansatz 2023	VE	Plan 2024	Plan 2025	Plan 2026	Finanzbedarf weitere Jahre -nachrichtl.-
9	Auszahlungen für den Erwerb von beweglichem Sachvermögen	-64.000	0,00	0,00	0,00	-2.000	-2.000	0	-2.000	-2.000	-2.000	0
13	Summe der Auszahlungen aus Investitionstätigkeit (Summe aus Nummern 7 bis 12)	-64.000	0,00	0,00	0,00	-2.000	-2.000	0	-2.000	-2.000	-2.000	0
14	Saldo aus Investitionstätigkeit (Saldo aus Nummern 6 und 13)	-64.000	0,00	0,00	0,00	-2.000	-2.000	0	-2.000	-2.000	-2.000	0
16	Gesamtkosten der Maßnahme (Summe aus Nummern 13 und 15)	-64.000	0,00	0,00	0,00	-2.000	-2.000	0	-2.000	-2.000	-2.000	0
Investition B-5550-002 Erwerb Fahrzeuge Gemeindewald												
Nr.	Bezeichnung	Gesamtang. z. Maßnahme -nachrichtl.-	Bisher finanziert	Ermächtigungen aus Vorvorj.	Ergebnis 2021	Ansatz 2022	Ansatz 2023	VE	Plan 2024	Plan 2025	Plan 2026	Finanzbedarf weitere Jahre -nachrichtl.-
9	Auszahlungen für den Erwerb von beweglichem Sachvermögen	0	-1.816,01	0,00	-1.816,01	0	0	0	0	0	0	0

STADT MARKDORF Investitionsprogramm Stadt Markdorf												
Nr.	Bezeichnung	Gesamtang. z. Maßnahme -nachrichtl.-	Bisher finanziert	Ermächtigungsübertragungen aus Vorvorj.	Ergebnis 2021	Ansatz 2022	Ansatz 2023	VE	Plan 2024	Plan 2025	Plan 2026	Finanzbedarf weitere Jahre -nachrichtl.-
13	Summe der Auszahlungen aus Investitionstätigkeit (Summe aus Nummern 7 bis 12)	0	-1.816,01	0,00	-1.816,01	0	0	0	0	0	0	0
14	Saldo aus Investitionstätigkeit (Saldo aus Nummern 6 und 13)	0	-1.816,01	0,00	-1.816,01	0	0	0	0	0	0	0
16	Gesamtkosten der Maßnahme (Summe aus Nummern 13 und 15)	0	-1.816,01	0,00	-1.816,01	0	0	0	0	0	0	0
Investition B-5710-001 Erwerb bewegl. Vermögen Standortmarketing												
Nr.	Bezeichnung	Gesamtang. z. Maßnahme -nachrichtl.-	Bisher finanziert	Ermächtigungsübertragungen aus Vorvorj.	Ergebnis 2021	Ansatz 2022	Ansatz 2023	VE	Plan 2024	Plan 2025	Plan 2026	Finanzbedarf weitere Jahre -nachrichtl.-
9	Auszahlungen für den Erwerb von beweglichem Sachvermögen	-163.000	0,00	0,00	0,00	-10.000	-40.000	0	-40.000	-40.000	-10.000	0
13	Summe der Auszahlungen aus Investitionstätigkeit (Summe aus Nummern 7 bis 12)	-163.000	0,00	0,00	0,00	-10.000	-40.000	0	-40.000	-40.000	-10.000	0
14	Saldo aus Investitionstätigkeit (Saldo aus Nummern 6 und 13)	-163.000	0,00	0,00	0,00	-10.000	-40.000	0	-40.000	-40.000	-10.000	0
16	Gesamtkosten der Maßnahme (Summe aus Nummern 13 und 15)	-163.000	0,00	0,00	0,00	-10.000	-40.000	0	-40.000	-40.000	-10.000	0
Investition B-5730-001 Erwerb bewegl. Vermögen Stadthalle												
Nr.	Bezeichnung	Gesamtang. z. Maßnahme -nachrichtl.-	Bisher finanziert	Ermächtigungsübertragungen aus Vorvorj.	Ergebnis 2021	Ansatz 2022	Ansatz 2023	VE	Plan 2024	Plan 2025	Plan 2026	Finanzbedarf weitere Jahre -nachrichtl.-
9	Auszahlungen für den Erwerb von beweglichem Sachvermögen	-54.000	-1.094,80	0,00	0,00	-24.000	-5.000	0	-5.000	-5.000	-5.000	0
13	Summe der Auszahlungen aus Investitionstätigkeit (Summe aus Nummern 7 bis 12)	-54.000	-1.094,80	0,00	0,00	-24.000	-5.000	0	-5.000	-5.000	-5.000	0
14	Saldo aus Investitionstätigkeit (Saldo aus Nummern 6 und 13)	-54.000	-1.094,80	0,00	0,00	-24.000	-5.000	0	-5.000	-5.000	-5.000	0
16	Gesamtkosten der Maßnahme (Summe aus Nummern 13 und 15)	-54.000	-1.094,80	0,00	0,00	-24.000	-5.000	0	-5.000	-5.000	-5.000	0
Investition B-5730-002 Erwerb bewegl. Vermögen Bürgerhaus Ittendorf												
Nr.	Bezeichnung	Gesamtang. z. Maßnahme -nachrichtl.-	Bisher finanziert	Ermächtigungsübertragungen aus Vorvorj.	Ergebnis 2021	Ansatz 2022	Ansatz 2023	VE	Plan 2024	Plan 2025	Plan 2026	Finanzbedarf weitere Jahre -nachrichtl.-
9	Auszahlungen für den Erwerb von beweglichem Sachvermögen	-35.000	0,00	0,00	0,00	-5.000	-5.000	0	-5.000	-5.000	-5.000	0


 Investitionsprogramm Stadt Markdorf												
Nr.	Bezeichnung	Gesamtang. z. Maßnahme -nachrichtl.-	Bisher finanziert	Ermächtigungen übertragen aus Vorvorj.	Ergebnis 2021	Ansatz 2022	Ansatz 2023	VE	Plan 2024	Plan 2025	Plan 2026	Finanzbedarf weitere Jahre -nachrichtl.-
13	Summe der Auszahlungen aus Investitionstätigkeit (Summe aus Nummern 7 bis 12)	-35.000	0,00	0,00	0,00	-5.000	-5.000	0	-5.000	-5.000	-5.000	0
14	Saldo aus Investitionstätigkeit (Saldo aus Nummern 6 und 13)	-35.000	0,00	0,00	0,00	-5.000	-5.000	0	-5.000	-5.000	-5.000	0
16	Gesamtkosten der Maßnahme (Summe aus Nummern 13 und 15)	-35.000	0,00	0,00	0,00	-5.000	-5.000	0	-5.000	-5.000	-5.000	0
Investition B-5730-003 Erwerbe bewegl. Vermögen Märkte												
Nr.	Bezeichnung	Gesamtang. z. Maßnahme -nachrichtl.-	Bisher finanziert	Ermächtigungen übertragen aus Vorvorj.	Ergebnis 2021	Ansatz 2022	Ansatz 2023	VE	Plan 2024	Plan 2025	Plan 2026	Finanzbedarf weitere Jahre -nachrichtl.-
9	Auszahlungen für den Erwerb von beweglichem Sachvermögen	-35.000	0,00	0,00	0,00	-5.000	-5.000	0	-5.000	-5.000	-5.000	0
13	Summe der Auszahlungen aus Investitionstätigkeit (Summe aus Nummern 7 bis 12)	-35.000	0,00	0,00	0,00	-5.000	-5.000	0	-5.000	-5.000	-5.000	0
14	Saldo aus Investitionstätigkeit (Saldo aus Nummern 6 und 13)	-35.000	0,00	0,00	0,00	-5.000	-5.000	0	-5.000	-5.000	-5.000	0
16	Gesamtkosten der Maßnahme (Summe aus Nummern 13 und 15)	-35.000	0,00	0,00	0,00	-5.000	-5.000	0	-5.000	-5.000	-5.000	0
Investition BET -612001 Beteiligung BGV												
Nr.	Bezeichnung	Gesamtang. z. Maßnahme -nachrichtl.-	Bisher finanziert	Ermächtigungen übertragen aus Vorvorj.	Ergebnis 2021	Ansatz 2022	Ansatz 2023	VE	Plan 2024	Plan 2025	Plan 2026	Finanzbedarf weitere Jahre -nachrichtl.-
10	Auszahlungen für den Erwerb von Finanzvermögen	0	-100,00	0,00	-50,00	0	0	0	0	0	0	0
13	Summe der Auszahlungen aus Investitionstätigkeit (Summe aus Nummern 7 bis 12)	0	-100,00	0,00	-50,00	0	0	0	0	0	0	0
14	Saldo aus Investitionstätigkeit (Saldo aus Nummern 6 und 13)	0	-100,00	0,00	-50,00	0	0	0	0	0	0	0
16	Gesamtkosten der Maßnahme (Summe aus Nummern 13 und 15)	0	-100,00	0,00	-50,00	0	0	0	0	0	0	0
Investition BET -612002 Beteiligung Regionaler Kompensationspool Bodensee												
Nr.	Bezeichnung	Gesamtang. z. Maßnahme -nachrichtl.-	Bisher finanziert	Ermächtigungen übertragen aus Vorvorj.	Ergebnis 2021	Ansatz 2022	Ansatz 2023	VE	Plan 2024	Plan 2025	Plan 2026	Finanzbedarf weitere Jahre -nachrichtl.-
10	Auszahlungen für den Erwerb von Finanzvermögen	0	-12.404,00	0,00	0,00	0	0	0	0	0	0	0


 Investitionsprogramm Stadt Markdorf												
Nr.	Bezeichnung	Gesamtang. z. Maßnahme -nachrichtl.-	Bisher finanziert	Ermächtigungsübertragungen aus Vorvorj.	Ergebnis 2021	Ansatz 2022	Ansatz 2023	VE	Plan 2024	Plan 2025	Plan 2026	Finanzbedarf weitere Jahre -nachrichtl.-
13	Summe der Auszahlungen aus Investitionstätigkeit (Summe aus Nummern 7 bis 12)	0	-12.404,00	0,00	0,00	0	0	0	0	0	0	0
14	Saldo aus Investitionstätigkeit (Saldo aus Nummern 6 und 13)	0	-12.404,00	0,00	0,00	0	0	0	0	0	0	0
16	Gesamtkosten der Maßnahme (Summe aus Nummern 13 und 15)	0	-12.404,00	0,00	0,00	0	0	0	0	0	0	0
Investition BET-612007 Beteiligung Gemeindewerke Markdorf												
Nr.	Bezeichnung	Gesamtang. z. Maßnahme -nachrichtl.-	Bisher finanziert	Ermächtigungsübertragungen aus Vorvorj.	Ergebnis 2021	Ansatz 2022	Ansatz 2023	VE	Plan 2024	Plan 2025	Plan 2026	Finanzbedarf weitere Jahre -nachrichtl.-
10	Auszahlungen für den Erwerb von Finanzvermögen	0	-281.332,41	0,00	0,00	0	0	0	0	0	0	0
13	Summe der Auszahlungen aus Investitionstätigkeit (Summe aus Nummern 7 bis 12)	0	-281.332,41	0,00	0,00	0	0	0	0	0	0	0
14	Saldo aus Investitionstätigkeit (Saldo aus Nummern 6 und 13)	0	-281.332,41	0,00	0,00	0	0	0	0	0	0	0
16	Gesamtkosten der Maßnahme (Summe aus Nummern 13 und 15)	0	-281.332,41	0,00	0,00	0	0	0	0	0	0	0
Investition BET-612009 Beteiligung Seeallianz GmbH & Co. KG												
Nr.	Bezeichnung	Gesamtang. z. Maßnahme -nachrichtl.-	Bisher finanziert	Ermächtigungsübertragungen aus Vorvorj.	Ergebnis 2021	Ansatz 2022	Ansatz 2023	VE	Plan 2024	Plan 2025	Plan 2026	Finanzbedarf weitere Jahre -nachrichtl.-
4	Einzahlungen aus der Veräußerung von Finanzvermögen	0	937.774,71	0,00	0,00	0	0	0	0	0	0	0
6	Summe der Einzahlungen aus Investitionstätigkeit (Summe aus Nummern 1 bis 5)	0	937.774,71	0,00	0,00	0	0	0	0	0	0	0
14	Saldo aus Investitionstätigkeit (Saldo aus Nummern 6 und 13)	0	937.774,71	0,00	0,00	0	0	0	0	0	0	0
Investition BET-612010 Beteiligung Stadtwerk am See GmbH & Co. KG												
Nr.	Bezeichnung	Gesamtang. z. Maßnahme -nachrichtl.-	Bisher finanziert	Ermächtigungsübertragungen aus Vorvorj.	Ergebnis 2021	Ansatz 2022	Ansatz 2023	VE	Plan 2024	Plan 2025	Plan 2026	Finanzbedarf weitere Jahre -nachrichtl.-
10	Auszahlungen für den Erwerb von Finanzvermögen	-1.000.000	0,00	0,00	0,00	-1.000.000	0	0	0	0	0	0
13	Summe der Auszahlungen aus Investitionstätigkeit (Summe aus Nummern 7 bis 12)	-1.000.000	0,00	0,00	0,00	-1.000.000	0	0	0	0	0	0

STADT MARKDORF Investitionsprogramm Stadt Markdorf												
Nr.	Bezeichnung	Gesamtang. z. Maßnahme -nachrichtl.-	Bisher finanziert	Ermächtigungs übertragungen aus Vorvorj.	Ergebnis 2021	Ansatz 2022	Ansatz 2023	VE	Plan 2024	Plan 2025	Plan 2026	Finanzbedarf weitere Jahre -nachrichtl.-
14	Saldo aus Investitionstätigkeit (Saldo aus Nummern 6 und 13)	-1.000.000	0,00	0,00	0,00	-1.000.000	0	0	0	0	0	0
16	Gesamtkosten der Maßnahme (Summe aus Nummern 13 und 15)	-1.000.000	0,00	0,00	0,00	-1.000.000	0	0	0	0	0	0
Investition G-1124-004 Erwerb Ensishermer Straße 7												
Nr.	Bezeichnung	Gesamtang. z. Maßnahme -nachrichtl.-	Bisher finanziert	Ermächtigungs übertragungen aus Vorvorj.	Ergebnis 2021	Ansatz 2022	Ansatz 2023	VE	Plan 2024	Plan 2025	Plan 2026	Finanzbedarf weitere Jahre -nachrichtl.-
7	Auszahlungen für den Erwerb von Grundstücken und Gebäuden	0	-370,00	0,00	-370,00	0	0	0	0	0	0	0
13	Summe der Auszahlungen aus Investitionstätigkeit (Summe aus Nummern 7 bis 12)	0	-370,00	0,00	-370,00	0	0	0	0	0	0	0
14	Saldo aus Investitionstätigkeit (Saldo aus Nummern 6 und 13)	0	-370,00	0,00	-370,00	0	0	0	0	0	0	0
16	Gesamtkosten der Maßnahme (Summe aus Nummern 13 und 15)	0	-370,00	0,00	-370,00	0	0	0	0	0	0	0
Investition G-1133-001 Erwerb Grundstücke												
Nr.	Bezeichnung	Gesamtang. z. Maßnahme -nachrichtl.-	Bisher finanziert	Ermächtigungs übertragungen aus Vorvorj.	Ergebnis 2021	Ansatz 2022	Ansatz 2023	VE	Plan 2024	Plan 2025	Plan 2026	Finanzbedarf weitere Jahre -nachrichtl.-
3	Einzahlungen aus der Veräußerung von Sachvermögen	1.534.600	506.832,81	0,00	18.759,71	0	0	0	0	0	0	0
5	Einzahlungen für sonstige Investitionstätigkeit	0	900,00	0,00	0,00	0	0	0	0	0	0	0
6	Summe der Einzahlungen aus Investitionstätigkeit (Summe aus Nummern 1 bis 5)	1.534.600	507.732,81	0,00	18.759,71	0	0	0	0	0	0	0
7	Auszahlungen für den Erwerb von Grundstücken und Gebäuden	-2.950.500	-1.539.305,88	0,00	-324.188,10	-590.000	-303.000	0	-250.000	-310.000	-250.000	0
8	Auszahlungen für Baumaßnahmen	-295.000	0,00	0,00	0,00	-65.000	-20.000	0	-60.000	0	0	-85.000
13	Summe der Auszahlungen aus Investitionstätigkeit (Summe aus Nummern 7 bis 12)	-3.245.500	-1.539.305,88	0,00	-324.188,10	-655.000	-323.000	0	-310.000	-310.000	-250.000	-85.000
14	Saldo aus Investitionstätigkeit (Saldo aus Nummern 6 und 13)	-1.710.900	-1.031.573,07	0,00	-305.428,39	-655.000	-323.000	0	-310.000	-310.000	-250.000	-85.000
16	Gesamtkosten der Maßnahme (Summe aus Nummern 13 und 15)	-3.245.500	-1.539.305,88	0,00	-324.188,10	-655.000	-323.000	0	-310.000	-310.000	-250.000	-85.000
Investition G-1133-002 Veräußerung Grundstücke												

 Investitionsprogramm Stadt Markdorf												
Nr.	Bezeichnung	Gesamtang. z. Maßnahme -nachrichtl.-	Bisher finanziert	Ermächtigungsübertragungen aus Vorvorj.	Ergebnis 2021	Ansatz 2022	Ansatz 2023	VE	Plan 2024	Plan 2025	Plan 2026	Finanzbedarf weitere Jahre -nachrichtl.-
3	Einzahlungen aus der Veräußerung von Sachvermögen	18.657.000	129.318,36	0,00	7.443,43	2.350.000	2.300.000	0	1.434.000	5.000.000	5.000.000	0
6	Summe der Einzahlungen aus Investitionstätigkeit (Summe aus Nummern 1 bis 5)	18.657.000	129.318,36	0,00	7.443,43	2.350.000	2.300.000	0	1.434.000	5.000.000	5.000.000	0
14	Saldo aus Investitionstätigkeit (Saldo aus Nummern 6 und 13)	18.657.000	129.318,36	0,00	7.443,43	2.350.000	2.300.000	0	1.434.000	5.000.000	5.000.000	0
Investition G-2110-010 Grunderwerb Grundschule am BZM												
Nr.	Bezeichnung	Gesamtang. z. Maßnahme -nachrichtl.-	Bisher finanziert	Ermächtigungsübertragungen aus Vorvorj.	Ergebnis 2021	Ansatz 2022	Ansatz 2023	VE	Plan 2024	Plan 2025	Plan 2026	Finanzbedarf weitere Jahre -nachrichtl.-
7	Auszahlungen für den Erwerb von Grundstücken und Gebäuden	0	-13.320,00	0,00	0,00	0	0	0	0	0	0	0
13	Summe der Auszahlungen aus Investitionstätigkeit (Summe aus Nummern 7 bis 12)	0	-13.320,00	0,00	0,00	0	0	0	0	0	0	0
14	Saldo aus Investitionstätigkeit (Saldo aus Nummern 6 und 13)	0	-13.320,00	0,00	0,00	0	0	0	0	0	0	0
16	Gesamtkosten der Maßnahme (Summe aus Nummern 13 und 15)	0	-13.320,00	0,00	0,00	0	0	0	0	0	0	0
Investition G-5110-001 Grunderwerb Ausgleichsmaßnahme (Ökokonto)												
Nr.	Bezeichnung	Gesamtang. z. Maßnahme -nachrichtl.-	Bisher finanziert	Ermächtigungsübertragungen aus Vorvorj.	Ergebnis 2021	Ansatz 2022	Ansatz 2023	VE	Plan 2024	Plan 2025	Plan 2026	Finanzbedarf weitere Jahre -nachrichtl.-
7	Auszahlungen für den Erwerb von Grundstücken und Gebäuden	-60.000	-296.357,40	0,00	-41.262,48	-10.000	-10.000	0	-10.000	-10.000	-10.000	0
13	Summe der Auszahlungen aus Investitionstätigkeit (Summe aus Nummern 7 bis 12)	-60.000	-296.357,40	0,00	-41.262,48	-10.000	-10.000	0	-10.000	-10.000	-10.000	0
14	Saldo aus Investitionstätigkeit (Saldo aus Nummern 6 und 13)	-60.000	-296.357,40	0,00	-41.262,48	-10.000	-10.000	0	-10.000	-10.000	-10.000	0
16	Gesamtkosten der Maßnahme (Summe aus Nummern 13 und 15)	-60.000	-296.357,40	0,00	-41.262,48	-10.000	-10.000	0	-10.000	-10.000	-10.000	0
Investition G-5410-001 Grunderwerb Gemeindestraßen												
Nr.	Bezeichnung	Gesamtang. z. Maßnahme -nachrichtl.-	Bisher finanziert	Ermächtigungsübertragungen aus Vorvorj.	Ergebnis 2021	Ansatz 2022	Ansatz 2023	VE	Plan 2024	Plan 2025	Plan 2026	Finanzbedarf weitere Jahre -nachrichtl.-
5	Einzahlungen für sonstige Investitionstätigkeit	0	7.828,20	0,00	3.840,00	0	0	0	0	0	0	0

STADT MARKDORF Investitionsprogramm Stadt Markdorf												
Nr.	Bezeichnung	Gesamtang. z. Maßnahme -nachrichtl.-	Bisher finanziert	Ermächtigungsübertragungen aus Vorvorj.	Ergebnis 2021	Ansatz 2022	Ansatz 2023	VE	Plan 2024	Plan 2025	Plan 2026	Finanzbedarf weitere Jahre -nachrichtl.-
6	Summe der Einzahlungen aus Investitionstätigkeit (Summe aus Nummern 1 bis 5)	0	7.828,20	0,00	3.840,00	0	0	0	0	0	0	0
7	Auszahlungen für den Erwerb von Grundstücken und Gebäuden	-10.000	-12.378,84	0,00	-7.601,77	0	0	0	0	0	0	0
13	Summe der Auszahlungen aus Investitionstätigkeit (Summe aus Nummern 7 bis 12)	-10.000	-12.378,84	0,00	-7.601,77	0	0	0	0	0	0	0
14	Saldo aus Investitionstätigkeit (Saldo aus Nummern 6 und 13)	-10.000	-4.550,64	0,00	-3.761,77	0	0	0	0	0	0	0
16	Gesamtkosten der Maßnahme (Summe aus Nummern 13 und 15)	-10.000	-12.378,84	0,00	-7.601,77	0	0	0	0	0	0	0
Investition G-5550-001 Grunderwerb Wald/Forst												
Nr.	Bezeichnung	Gesamtang. z. Maßnahme -nachrichtl.-	Bisher finanziert	Ermächtigungsübertragungen aus Vorvorj.	Ergebnis 2021	Ansatz 2022	Ansatz 2023	VE	Plan 2024	Plan 2025	Plan 2026	Finanzbedarf weitere Jahre -nachrichtl.-
7	Auszahlungen für den Erwerb von Grundstücken und Gebäuden	0	-74.376,20	0,00	-47.844,88	0	0	0	0	0	0	0
13	Summe der Auszahlungen aus Investitionstätigkeit (Summe aus Nummern 7 bis 12)	0	-74.376,20	0,00	-47.844,88	0	0	0	0	0	0	0
14	Saldo aus Investitionstätigkeit (Saldo aus Nummern 6 und 13)	0	-74.376,20	0,00	-47.844,88	0	0	0	0	0	0	0
16	Gesamtkosten der Maßnahme (Summe aus Nummern 13 und 15)	0	-74.376,20	0,00	-47.844,88	0	0	0	0	0	0	0
Investition H-1124-001 Hochbau Sanierung Rathaus												
Nr.	Bezeichnung	Gesamtang. z. Maßnahme -nachrichtl.-	Bisher finanziert	Ermächtigungsübertragungen aus Vorvorj.	Ergebnis 2021	Ansatz 2022	Ansatz 2023	VE	Plan 2024	Plan 2025	Plan 2026	Finanzbedarf weitere Jahre -nachrichtl.-
8	Auszahlungen für Baumaßnahmen	-7.350.000	-1.226.327,19	0,00	-1.079.394,98	-2.000.000	-2.350.000	0	-1.000.000	0	0	0
13	Summe der Auszahlungen aus Investitionstätigkeit (Summe aus Nummern 7 bis 12)	-7.350.000	-1.226.327,19	0,00	-1.079.394,98	-2.000.000	-2.350.000	0	-1.000.000	0	0	0
14	Saldo aus Investitionstätigkeit (Saldo aus Nummern 6 und 13)	-7.350.000	-1.226.327,19	0,00	-1.079.394,98	-2.000.000	-2.350.000	0	-1.000.000	0	0	0
16	Gesamtkosten der Maßnahme (Summe aus Nummern 13 und 15)	-7.350.000	-1.226.327,19	0,00	-1.079.394,98	-2.000.000	-2.350.000	0	-1.000.000	0	0	0
Investition H-1124-002 Hochbau Bischofsschloss Interim Rathaus												


												
Nr.	Bezeichnung	Gesamtang. z. Maßnahme -nachrichtl.-	Bisher finanziert	Ermächtigungen aus Vorvorj.	Ergebnis 2021	Ansatz 2022	Ansatz 2023	VE	Plan 2024	Plan 2025	Plan 2026	Finanzbedarf weitere Jahre -nachrichtl.-
8	Auszahlungen für Baumaßnahmen	-250.000	-434.888,25	0,00	-426.867,31	0	0	0	0	0	0	0
9	Auszahlungen für den Erwerb von beweglichem Sachvermögen	0	-31.921,34	0,00	0,00	0	0	0	0	0	0	0
13	Summe der Auszahlungen aus Investitionstätigkeit (Summe aus Nummern 7 bis 12)	-250.000	-466.809,59	0,00	-426.867,31	0	0	0	0	0	0	0
14	Saldo aus Investitionstätigkeit (Saldo aus Nummern 6 und 13)	-250.000	-466.809,59	0,00	-426.867,31	0	0	0	0	0	0	0
16	Gesamtkosten der Maßnahme (Summe aus Nummern 13 und 15)	-250.000	-466.809,59	0,00	-426.867,31	0	0	0	0	0	0	0
Investition H-1124-003 Hochbau Marktplatz 8 "Adler"												
Nr.	Bezeichnung	Gesamtang. z. Maßnahme -nachrichtl.-	Bisher finanziert	Ermächtigungen aus Vorvorj.	Ergebnis 2021	Ansatz 2022	Ansatz 2023	VE	Plan 2024	Plan 2025	Plan 2026	Finanzbedarf weitere Jahre -nachrichtl.-
8	Auszahlungen für Baumaßnahmen	-20.000	-9.657,00	0,00	0,00	0	0	0	0	0	0	0
13	Summe der Auszahlungen aus Investitionstätigkeit (Summe aus Nummern 7 bis 12)	-20.000	-9.657,00	0,00	0,00	0	0	0	0	0	0	0
14	Saldo aus Investitionstätigkeit (Saldo aus Nummern 6 und 13)	-20.000	-9.657,00	0,00	0,00	0	0	0	0	0	0	0
16	Gesamtkosten der Maßnahme (Summe aus Nummern 13 und 15)	-20.000	-9.657,00	0,00	0,00	0	0	0	0	0	0	0
Investition H-1124-004 Hochbau Sanierung Hexenturm												
Nr.	Bezeichnung	Gesamtang. z. Maßnahme -nachrichtl.-	Bisher finanziert	Ermächtigungen aus Vorvorj.	Ergebnis 2021	Ansatz 2022	Ansatz 2023	VE	Plan 2024	Plan 2025	Plan 2026	Finanzbedarf weitere Jahre -nachrichtl.-
8	Auszahlungen für Baumaßnahmen	-860.000	-6.058,27	0,00	-6.058,27	-250.000	-260.000	0	-100.000	0	0	0
13	Summe der Auszahlungen aus Investitionstätigkeit (Summe aus Nummern 7 bis 12)	-860.000	-6.058,27	0,00	-6.058,27	-250.000	-260.000	0	-100.000	0	0	0
14	Saldo aus Investitionstätigkeit (Saldo aus Nummern 6 und 13)	-860.000	-6.058,27	0,00	-6.058,27	-250.000	-260.000	0	-100.000	0	0	0
16	Gesamtkosten der Maßnahme (Summe aus Nummern 13 und 15)	-860.000	-6.058,27	0,00	-6.058,27	-250.000	-260.000	0	-100.000	0	0	0
Investition H-1124-008 Hochbau Sanierung Marktstraße 1												
Nr.	Bezeichnung	Gesamtang. z. Maßnahme -nachrichtl.-	Bisher finanziert	Ermächtigungen aus Vorvorj.	Ergebnis 2021	Ansatz 2022	Ansatz 2023	VE	Plan 2024	Plan 2025	Plan 2026	Finanzbedarf weitere Jahre -nachrichtl.-
8	Auszahlungen für Baumaßnahmen	-320.000	0,00	0,00	0,00	-110.000	-100.000	0	-50.000	0	0	0


 Investitionsprogramm Stadt Markdorf												
Nr.	Bezeichnung	Gesamtang. z. Maßnahme -nachrichtl.-	Bisher finanziert	Ermächtigungsübertragungen aus Vorvorj.	Ergebnis 2021	Ansatz 2022	Ansatz 2023	VE	Plan 2024	Plan 2025	Plan 2026	Finanzbedarf weitere Jahre -nachrichtl.-
13	Summe der Auszahlungen aus Investitionstätigkeit (Summe aus Nummern 7 bis 12)	-320.000	0,00	0,00	0,00	-110.000	-100.000	0	-50.000	0	0	0
14	Saldo aus Investitionstätigkeit (Saldo aus Nummern 6 und 13)	-320.000	0,00	0,00	0,00	-110.000	-100.000	0	-50.000	0	0	0
16	Gesamtkosten der Maßnahme (Summe aus Nummern 13 und 15)	-320.000	0,00	0,00	0,00	-110.000	-100.000	0	-50.000	0	0	0
Investition H-1124-009 Hochbau Sanierung Aussichtsturm												
Nr.	Bezeichnung	Gesamtang. z. Maßnahme -nachrichtl.-	Bisher finanziert	Ermächtigungsübertragungen aus Vorvorj.	Ergebnis 2021	Ansatz 2022	Ansatz 2023	VE	Plan 2024	Plan 2025	Plan 2026	Finanzbedarf weitere Jahre -nachrichtl.-
8	Auszahlungen für Baumaßnahmen	-480.000	0,00	0,00	0,00	-40.000	-20.000	0	0	0	-300.000	-80.000
13	Summe der Auszahlungen aus Investitionstätigkeit (Summe aus Nummern 7 bis 12)	-480.000	0,00	0,00	0,00	-40.000	-20.000	0	0	0	-300.000	-80.000
14	Saldo aus Investitionstätigkeit (Saldo aus Nummern 6 und 13)	-480.000	0,00	0,00	0,00	-40.000	-20.000	0	0	0	-300.000	-80.000
16	Gesamtkosten der Maßnahme (Summe aus Nummern 13 und 15)	-480.000	0,00	0,00	0,00	-40.000	-20.000	0	0	0	-300.000	-80.000
Investition H-1124-011 Sanierung Marktstraße 17 - "Dösch-Haus"												
Nr.	Bezeichnung	Gesamtang. z. Maßnahme -nachrichtl.-	Bisher finanziert	Ermächtigungsübertragungen aus Vorvorj.	Ergebnis 2021	Ansatz 2022	Ansatz 2023	VE	Plan 2024	Plan 2025	Plan 2026	Finanzbedarf weitere Jahre -nachrichtl.-
8	Auszahlungen für Baumaßnahmen	-200.000	0,00	0,00	0,00	0	-20.000	0	-180.000	0	0	0
13	Summe der Auszahlungen aus Investitionstätigkeit (Summe aus Nummern 7 bis 12)	-200.000	0,00	0,00	0,00	0	-20.000	0	-180.000	0	0	0
14	Saldo aus Investitionstätigkeit (Saldo aus Nummern 6 und 13)	-200.000	0,00	0,00	0,00	0	-20.000	0	-180.000	0	0	0
16	Gesamtkosten der Maßnahme (Summe aus Nummern 13 und 15)	-200.000	0,00	0,00	0,00	0	-20.000	0	-180.000	0	0	0
Investition H-1125-001 Hochbau Stadtgärtnerei												
Nr.	Bezeichnung	Gesamtang. z. Maßnahme -nachrichtl.-	Bisher finanziert	Ermächtigungsübertragungen aus Vorvorj.	Ergebnis 2021	Ansatz 2022	Ansatz 2023	VE	Plan 2024	Plan 2025	Plan 2026	Finanzbedarf weitere Jahre -nachrichtl.-
9	Auszahlungen für den Erwerb von beweglichem Sachvermögen	-40.000	0,00	0,00	0,00	0	-30.000	0	-5.000	-5.000	0	0
13	Summe der Auszahlungen aus Investitionstätigkeit (Summe aus Nummern 7 bis 12)	-40.000	0,00	0,00	0,00	0	-30.000	0	-5.000	-5.000	0	0


STADT MARKDORF Investitionsprogramm Stadt Markdorf												
Nr.	Bezeichnung	Gesamtang. z. Maßnahme -nachrichtl.-	Bisher finanziert	Ermächtigungen aus Vorvorj.	Ergebnis 2021	Ansatz 2022	Ansatz 2023	VE	Plan 2024	Plan 2025	Plan 2026	Finanzbedarf weitere Jahre -nachrichtl.-
14	Saldo aus Investitionstätigkeit (Saldo aus Nummern 6 und 13)	-40.000	0,00	0,00	0,00	0	-30.000	0	-5.000	-5.000	0	0
16	Gesamtkosten der Maßnahme (Summe aus Nummern 13 und 15)	-40.000	0,00	0,00	0,00	0	-30.000	0	-5.000	-5.000	0	0
Investition H-1280-001 Neuanschaffung Sirenen Katastrophenschutz												
Nr.	Bezeichnung	Gesamtang. z. Maßnahme -nachrichtl.-	Bisher finanziert	Ermächtigungen aus Vorvorj.	Ergebnis 2021	Ansatz 2022	Ansatz 2023	VE	Plan 2024	Plan 2025	Plan 2026	Finanzbedarf weitere Jahre -nachrichtl.-
1	Einzahlungen aus Investitionszuwendungen	100.000	0,00	0,00	0,00	100.000	0	0	0	0	0	0
6	Summe der Einzahlungen aus Investitionstätigkeit (Summe aus Nummern 1 bis 5)	100.000	0,00	0,00	0,00	100.000	0	0	0	0	0	0
7	Auszahlungen für den Erwerb von Grundstücken und Gebäuden	-200.000	0,00	0,00	0,00	-100.000	-100.000	0	0	0	0	0
13	Summe der Auszahlungen aus Investitionstätigkeit (Summe aus Nummern 7 bis 12)	-200.000	0,00	0,00	0,00	-100.000	-100.000	0	0	0	0	0
14	Saldo aus Investitionstätigkeit (Saldo aus Nummern 6 und 13)	-100.000	0,00	0,00	0,00	0	-100.000	0	0	0	0	0
16	Gesamtkosten der Maßnahme (Summe aus Nummern 13 und 15)	-200.000	0,00	0,00	0,00	-100.000	-100.000	0	0	0	0	0
Investition H-2110-006 Hochbau Grundschulkonzeption												
Nr.	Bezeichnung	Gesamtang. z. Maßnahme -nachrichtl.-	Bisher finanziert	Ermächtigungen aus Vorvorj.	Ergebnis 2021	Ansatz 2022	Ansatz 2023	VE	Plan 2024	Plan 2025	Plan 2026	Finanzbedarf weitere Jahre -nachrichtl.-
8	Auszahlungen für Baumaßnahmen	-1.300.000	-22.948,88	0,00	0,00	0	0	0	0	0	0	0
13	Summe der Auszahlungen aus Investitionstätigkeit (Summe aus Nummern 7 bis 12)	-1.300.000	-22.948,88	0,00	0,00	0	0	0	0	0	0	0
14	Saldo aus Investitionstätigkeit (Saldo aus Nummern 6 und 13)	-1.300.000	-22.948,88	0,00	0,00	0	0	0	0	0	0	0
16	Gesamtkosten der Maßnahme (Summe aus Nummern 13 und 15)	-1.300.000	-22.948,88	0,00	0,00	0	0	0	0	0	0	0
Investition H-2110-007 Hochbau Grundschule Markdorf Sanierung												
Nr.	Bezeichnung	Gesamtang. z. Maßnahme -nachrichtl.-	Bisher finanziert	Ermächtigungen aus Vorvorj.	Ergebnis 2021	Ansatz 2022	Ansatz 2023	VE	Plan 2024	Plan 2025	Plan 2026	Finanzbedarf weitere Jahre -nachrichtl.-
8	Auszahlungen für Baumaßnahmen	-6.800.000	-713.553,28	0,00	-391.189,83	-1.200.000	-2.400.000	0	-1.800.000	-700.000	0	0


STADT MARKDORF Investitionsprogramm Stadt Markdorf												
Nr.	Bezeichnung	Gesamtang. z. Maßnahme -nachrichtl.-	Bisher finanziert	Ermächtigungsübertragungen aus Vorvorj.	Ergebnis 2021	Ansatz 2022	Ansatz 2023	VE	Plan 2024	Plan 2025	Plan 2026	Finanzbedarf weitere Jahre -nachrichtl.-
13	Summe der Auszahlungen aus Investitionstätigkeit (Summe aus Nummern 7 bis 12)	-6.800.000	-713.553,28	0,00	-391.189,83	-1.200.000	-2.400.000	0	-1.800.000	-700.000	0	0
14	Saldo aus Investitionstätigkeit (Saldo aus Nummern 6 und 13)	-6.800.000	-713.553,28	0,00	-391.189,83	-1.200.000	-2.400.000	0	-1.800.000	-700.000	0	0
16	Gesamtkosten der Maßnahme (Summe aus Nummern 13 und 15)	-6.800.000	-713.553,28	0,00	-391.189,83	-1.200.000	-2.400.000	0	-1.800.000	-700.000	0	0
Investition H-2110-008 Hochbau Neubau Ganztagesbereich GS Leimbach												
Nr.	Bezeichnung	Gesamtang. z. Maßnahme -nachrichtl.-	Bisher finanziert	Ermächtigungsübertragungen aus Vorvorj.	Ergebnis 2021	Ansatz 2022	Ansatz 2023	VE	Plan 2024	Plan 2025	Plan 2026	Finanzbedarf weitere Jahre -nachrichtl.-
8	Auszahlungen für Baumaßnahmen	-6.700.000	-4.199,77	0,00	-4.199,77	-1.000.000	-300.000	0	-500.000	-1.000.000	-1.500.000	-2.300.000
13	Summe der Auszahlungen aus Investitionstätigkeit (Summe aus Nummern 7 bis 12)	-6.700.000	-4.199,77	0,00	-4.199,77	-1.000.000	-300.000	0	-500.000	-1.000.000	-1.500.000	-2.300.000
14	Saldo aus Investitionstätigkeit (Saldo aus Nummern 6 und 13)	-6.700.000	-4.199,77	0,00	-4.199,77	-1.000.000	-300.000	0	-500.000	-1.000.000	-1.500.000	-2.300.000
16	Gesamtkosten der Maßnahme (Summe aus Nummern 13 und 15)	-6.700.000	-4.199,77	0,00	-4.199,77	-1.000.000	-300.000	0	-500.000	-1.000.000	-1.500.000	-2.300.000
Investition H-2110-011 Hochbau Neubau Grundschule am BZM												
Nr.	Bezeichnung	Gesamtang. z. Maßnahme -nachrichtl.-	Bisher finanziert	Ermächtigungsübertragungen aus Vorvorj.	Ergebnis 2021	Ansatz 2022	Ansatz 2023	VE	Plan 2024	Plan 2025	Plan 2026	Finanzbedarf weitere Jahre -nachrichtl.-
8	Auszahlungen für Baumaßnahmen	-13.700.000	-14.418,16	0,00	-14.418,16	-450.000	-1.000.000	0	-2.000.000	-3.000.000	-2.500.000	-4.600.000
13	Summe der Auszahlungen aus Investitionstätigkeit (Summe aus Nummern 7 bis 12)	-13.700.000	-14.418,16	0,00	-14.418,16	-450.000	-1.000.000	0	-2.000.000	-3.000.000	-2.500.000	-4.600.000
14	Saldo aus Investitionstätigkeit (Saldo aus Nummern 6 und 13)	-13.700.000	-14.418,16	0,00	-14.418,16	-450.000	-1.000.000	0	-2.000.000	-3.000.000	-2.500.000	-4.600.000
16	Gesamtkosten der Maßnahme (Summe aus Nummern 13 und 15)	-13.700.000	-14.418,16	0,00	-14.418,16	-450.000	-1.000.000	0	-2.000.000	-3.000.000	-2.500.000	-4.600.000
Investition H-2110-013 Hochbau Neubau Fachklassenräume JGS												
Nr.	Bezeichnung	Gesamtang. z. Maßnahme -nachrichtl.-	Bisher finanziert	Ermächtigungsübertragungen aus Vorvorj.	Ergebnis 2021	Ansatz 2022	Ansatz 2023	VE	Plan 2024	Plan 2025	Plan 2026	Finanzbedarf weitere Jahre -nachrichtl.-
8	Auszahlungen für Baumaßnahmen	-1.200.000	0,00	0,00	0,00	-300.000	-600.000	0	0	0	0	0
13	Summe der Auszahlungen aus Investitionstätigkeit (Summe aus Nummern 7 bis 12)	-1.200.000	0,00	0,00	0,00	-300.000	-600.000	0	0	0	0	0

STADT MARKDORF Investitionsprogramm Stadt Markdorf												
Nr.	Bezeichnung	Gesamtang. z. Maßnahme -nachrichtl.-	Bisher finanziert	Ermächtigungen aus Vorvorj.	Ergebnis 2021	Ansatz 2022	Ansatz 2023	VE	Plan 2024	Plan 2025	Plan 2026	Finanzbedarf weitere Jahre -nachrichtl.-
14	Saldo aus Investitionstätigkeit (Saldo aus Nummern 6 und 13)	-1.200.000	0,00	0,00	0,00	-300.000	-600.000	0	0	0	0	0
16	Gesamtkosten der Maßnahme (Summe aus Nummern 13 und 15)	-1.200.000	0,00	0,00	0,00	-300.000	-600.000	0	0	0	0	0
Investition H-3620-001 Hochbau Sanierung Jugendcafé ZEPP												
Nr.	Bezeichnung	Gesamtang. z. Maßnahme -nachrichtl.-	Bisher finanziert	Ermächtigungen aus Vorvorj.	Ergebnis 2021	Ansatz 2022	Ansatz 2023	VE	Plan 2024	Plan 2025	Plan 2026	Finanzbedarf weitere Jahre -nachrichtl.-
8	Auszahlungen für Baumaßnahmen	-40.000	0,00	0,00	0,00	-40.000	0	0	0	0	0	0
13	Summe der Auszahlungen aus Investitionstätigkeit (Summe aus Nummern 7 bis 12)	-40.000	0,00	0,00	0,00	-40.000	0	0	0	0	0	0
14	Saldo aus Investitionstätigkeit (Saldo aus Nummern 6 und 13)	-40.000	0,00	0,00	0,00	-40.000	0	0	0	0	0	0
16	Gesamtkosten der Maßnahme (Summe aus Nummern 13 und 15)	-40.000	0,00	0,00	0,00	-40.000	0	0	0	0	0	0
Investition H-3650-001 Hochbau Kiga St. Elisabeth												
Nr.	Bezeichnung	Gesamtang. z. Maßnahme -nachrichtl.-	Bisher finanziert	Ermächtigungen aus Vorvorj.	Ergebnis 2021	Ansatz 2022	Ansatz 2023	VE	Plan 2024	Plan 2025	Plan 2026	Finanzbedarf weitere Jahre -nachrichtl.-
8	Auszahlungen für Baumaßnahmen	-2.796.000	-1.255.099,65	0,00	-941.544,01	-1.350.000	-50.000	0	0	0	0	0
13	Summe der Auszahlungen aus Investitionstätigkeit (Summe aus Nummern 7 bis 12)	-2.796.000	-1.255.099,65	0,00	-941.544,01	-1.350.000	-50.000	0	0	0	0	0
14	Saldo aus Investitionstätigkeit (Saldo aus Nummern 6 und 13)	-2.796.000	-1.255.099,65	0,00	-941.544,01	-1.350.000	-50.000	0	0	0	0	0
16	Gesamtkosten der Maßnahme (Summe aus Nummern 13 und 15)	-2.796.000	-1.255.099,65	0,00	-941.544,01	-1.350.000	-50.000	0	0	0	0	0
Investition H-3650-004 Hochbau Kiga St. Martin												
Nr.	Bezeichnung	Gesamtang. z. Maßnahme -nachrichtl.-	Bisher finanziert	Ermächtigungen aus Vorvorj.	Ergebnis 2021	Ansatz 2022	Ansatz 2023	VE	Plan 2024	Plan 2025	Plan 2026	Finanzbedarf weitere Jahre -nachrichtl.-
7	Auszahlungen für den Erwerb von Grundstücken und Gebäuden	0	-16.724,34	0,00	0,00	0	0	0	0	0	0	0
13	Summe der Auszahlungen aus Investitionstätigkeit (Summe aus Nummern 7 bis 12)	0	-16.724,34	0,00	0,00	0	0	0	0	0	0	0
14	Saldo aus Investitionstätigkeit (Saldo aus Nummern 6 und 13)	0	-16.724,34	0,00	0,00	0	0	0	0	0	0	0


 Investitionsprogramm Stadt Markdorf												
Nr.	Bezeichnung	Gesamtang. z. Maßnahme -nachrichtl.-	Bisher finanziert	Ermächtigungen aus Vorvorj.	Ergebnis 2021	Ansatz 2022	Ansatz 2023	VE	Plan 2024	Plan 2025	Plan 2026	Finanzbedarf weitere Jahre -nachrichtl.-
16	Gesamtkosten der Maßnahme (Summe aus Nummern 13 und 15)	0	-16.724,34	0,00	0,00	0	0	0	0	0	0	0
Investition H-3650-006 Hochbau Kiga Hepbach												
Nr.	Bezeichnung	Gesamtang. z. Maßnahme -nachrichtl.-	Bisher finanziert	Ermächtigungen aus Vorvorj.	Ergebnis 2021	Ansatz 2022	Ansatz 2023	VE	Plan 2024	Plan 2025	Plan 2026	Finanzbedarf weitere Jahre -nachrichtl.-
8	Auszahlungen für Baumaßnahmen	-3.000	0,00	0,00	0,00	0	0	0	0	0	0	0
13	Summe der Auszahlungen aus Investitionstätigkeit (Summe aus Nummern 7 bis 12)	-3.000	0,00	0,00	0,00	0	0	0	0	0	0	0
14	Saldo aus Investitionstätigkeit (Saldo aus Nummern 6 und 13)	-3.000	0,00	0,00	0,00	0	0	0	0	0	0	0
16	Gesamtkosten der Maßnahme (Summe aus Nummern 13 und 15)	-3.000	0,00	0,00	0,00	0	0	0	0	0	0	0
Investition H-3650-007 Hochbau Kiga Storchennest												
Nr.	Bezeichnung	Gesamtang. z. Maßnahme -nachrichtl.-	Bisher finanziert	Ermächtigungen aus Vorvorj.	Ergebnis 2021	Ansatz 2022	Ansatz 2023	VE	Plan 2024	Plan 2025	Plan 2026	Finanzbedarf weitere Jahre -nachrichtl.-
8	Auszahlungen für Baumaßnahmen	-5.650.000	-6.262.044,52	0,00	-110.480,17	-50.000	0	0	0	0	0	0
13	Summe der Auszahlungen aus Investitionstätigkeit (Summe aus Nummern 7 bis 12)	-5.650.000	-6.262.044,52	0,00	-110.480,17	-50.000	0	0	0	0	0	0
14	Saldo aus Investitionstätigkeit (Saldo aus Nummern 6 und 13)	-5.650.000	-6.262.044,52	0,00	-110.480,17	-50.000	0	0	0	0	0	0
16	Gesamtkosten der Maßnahme (Summe aus Nummern 13 und 15)	-5.650.000	-6.262.044,52	0,00	-110.480,17	-50.000	0	0	0	0	0	0
Investition H-3650-014 Hochbau Waldkindergarten												
Nr.	Bezeichnung	Gesamtang. z. Maßnahme -nachrichtl.-	Bisher finanziert	Ermächtigungen aus Vorvorj.	Ergebnis 2021	Ansatz 2022	Ansatz 2023	VE	Plan 2024	Plan 2025	Plan 2026	Finanzbedarf weitere Jahre -nachrichtl.-
7	Auszahlungen für den Erwerb von Grundstücken und Gebäuden	0	-309,40	0,00	-309,40	0	0	0	0	0	0	0
8	Auszahlungen für Baumaßnahmen	-110.000	-100.662,93	0,00	0,00	0	0	0	0	0	0	0
13	Summe der Auszahlungen aus Investitionstätigkeit (Summe aus Nummern 7 bis 12)	-110.000	-100.972,33	0,00	-309,40	0	0	0	0	0	0	0
14	Saldo aus Investitionstätigkeit (Saldo aus Nummern 6 und 13)	-110.000	-100.972,33	0,00	-309,40	0	0	0	0	0	0	0
16	Gesamtkosten der Maßnahme (Summe aus Nummern 13 und 15)	-110.000	-100.972,33	0,00	-309,40	0	0	0	0	0	0	0


 Investitionsprogramm Stadt Markdorf												
Investition H-3650-016 Sanierung Kinderhaus Alte Schule												
Nr.	Bezeichnung	Gesamtang. z. Maßnahme -nachrichtl.-	Bisher finanziert	Ermächtigungsübertragungen aus Vorvorj.	Ergebnis 2021	Ansatz 2022	Ansatz 2023	VE	Plan 2024	Plan 2025	Plan 2026	Finanzbedarf weitere Jahre -nachrichtl.-
8	Auszahlungen für Baumaßnahmen	-1.500.000	0,00	0,00	0,00	0	0	0	0	0	0	-1.500.000
13	Summe der Auszahlungen aus Investitionstätigkeit (Summe aus Nummern 7 bis 12)	-1.500.000	0,00	0,00	0,00	0	0	0	0	0	0	-1.500.000
14	Saldo aus Investitionstätigkeit (Saldo aus Nummern 6 und 13)	-1.500.000	0,00	0,00	0,00	0	0	0	0	0	0	-1.500.000
16	Gesamtkosten der Maßnahme (Summe aus Nummern 13 und 15)	-1.500.000	0,00	0,00	0,00	0	0	0	0	0	0	-1.500.000
Investition H-4241-005 Hochbau Neubau Sporthalle Jakob-Gretzer-Schule												
Nr.	Bezeichnung	Gesamtang. z. Maßnahme -nachrichtl.-	Bisher finanziert	Ermächtigungsübertragungen aus Vorvorj.	Ergebnis 2021	Ansatz 2022	Ansatz 2023	VE	Plan 2024	Plan 2025	Plan 2026	Finanzbedarf weitere Jahre -nachrichtl.-
8	Auszahlungen für Baumaßnahmen	-4.210.000	-1.380.111,65	0,00	-818.928,98	-1.800.000	-1.210.000	0	0	0	0	0
13	Summe der Auszahlungen aus Investitionstätigkeit (Summe aus Nummern 7 bis 12)	-4.210.000	-1.380.111,65	0,00	-818.928,98	-1.800.000	-1.210.000	0	0	0	0	0
14	Saldo aus Investitionstätigkeit (Saldo aus Nummern 6 und 13)	-4.210.000	-1.380.111,65	0,00	-818.928,98	-1.800.000	-1.210.000	0	0	0	0	0
16	Gesamtkosten der Maßnahme (Summe aus Nummern 13 und 15)	-4.210.000	-1.380.111,65	0,00	-818.928,98	-1.800.000	-1.210.000	0	0	0	0	0
Investition H-4241-006 Hochbau Neubau Sporthalle Grundschule am BZM												
Nr.	Bezeichnung	Gesamtang. z. Maßnahme -nachrichtl.-	Bisher finanziert	Ermächtigungsübertragungen aus Vorvorj.	Ergebnis 2021	Ansatz 2022	Ansatz 2023	VE	Plan 2024	Plan 2025	Plan 2026	Finanzbedarf weitere Jahre -nachrichtl.-
8	Auszahlungen für Baumaßnahmen	-6.600.000	0,00	0,00	0,00	-200.000	-300.000	0	-1.000.000	-2.000.000	-1.000.000	-2.000.000
13	Summe der Auszahlungen aus Investitionstätigkeit (Summe aus Nummern 7 bis 12)	-6.600.000	0,00	0,00	0,00	-200.000	-300.000	0	-1.000.000	-2.000.000	-1.000.000	-2.000.000
14	Saldo aus Investitionstätigkeit (Saldo aus Nummern 6 und 13)	-6.600.000	0,00	0,00	0,00	-200.000	-300.000	0	-1.000.000	-2.000.000	-1.000.000	-2.000.000
16	Gesamtkosten der Maßnahme (Summe aus Nummern 13 und 15)	-6.600.000	0,00	0,00	0,00	-200.000	-300.000	0	-1.000.000	-2.000.000	-1.000.000	-2.000.000
Investition H-4241-007 Hochbau Sanierung MZH Leimbach												


 Investitionsprogramm Stadt Markdorf												
Nr.	Bezeichnung	Gesamtang. z. Maßnahme -nachrichtl.-	Bisher finanziert	Ermächtigungsübertragungen aus Vorvorj.	Ergebnis 2021	Ansatz 2022	Ansatz 2023	VE	Plan 2024	Plan 2025	Plan 2026	Finanzbedarf weitere Jahre -nachrichtl.-
8	Auszahlungen für Baumaßnahmen	-465.000	-114.198,26	0,00	-114.198,26	-125.000	-125.000	0	-125.000	0	0	0
13	Summe der Auszahlungen aus Investitionstätigkeit (Summe aus Nummern 7 bis 12)	-465.000	-114.198,26	0,00	-114.198,26	-125.000	-125.000	0	-125.000	0	0	0
14	Saldo aus Investitionstätigkeit (Saldo aus Nummern 6 und 13)	-465.000	-114.198,26	0,00	-114.198,26	-125.000	-125.000	0	-125.000	0	0	0
16	Gesamtkosten der Maßnahme (Summe aus Nummern 13 und 15)	-465.000	-114.198,26	0,00	-114.198,26	-125.000	-125.000	0	-125.000	0	0	0
Investition H-5110-002 Hochbau Umfeld Rathaus												
Nr.	Bezeichnung	Gesamtang. z. Maßnahme -nachrichtl.-	Bisher finanziert	Ermächtigungsübertragungen aus Vorvorj.	Ergebnis 2021	Ansatz 2022	Ansatz 2023	VE	Plan 2024	Plan 2025	Plan 2026	Finanzbedarf weitere Jahre -nachrichtl.-
8	Auszahlungen für Baumaßnahmen	-100.000	-35.369,60	0,00	0,00	0	0	0	0	0	0	0
13	Summe der Auszahlungen aus Investitionstätigkeit (Summe aus Nummern 7 bis 12)	-100.000	-35.369,60	0,00	0,00	0	0	0	0	0	0	0
14	Saldo aus Investitionstätigkeit (Saldo aus Nummern 6 und 13)	-100.000	-35.369,60	0,00	0,00	0	0	0	0	0	0	0
16	Gesamtkosten der Maßnahme (Summe aus Nummern 13 und 15)	-100.000	-35.369,60	0,00	0,00	0	0	0	0	0	0	0
Investition H-5110-003 Hochbau Rathausareal (Sanierungsgebiet)												
Nr.	Bezeichnung	Gesamtang. z. Maßnahme -nachrichtl.-	Bisher finanziert	Ermächtigungsübertragungen aus Vorvorj.	Ergebnis 2021	Ansatz 2022	Ansatz 2023	VE	Plan 2024	Plan 2025	Plan 2026	Finanzbedarf weitere Jahre -nachrichtl.-
7	Auszahlungen für den Erwerb von Grundstücken und Gebäuden	0	-420.283,13	0,00	-420.283,13	0	0	0	0	0	0	0
8	Auszahlungen für Baumaßnahmen	-250.000	-84.675,45	0,00	-2.159,61	0	0	0	0	0	0	0
13	Summe der Auszahlungen aus Investitionstätigkeit (Summe aus Nummern 7 bis 12)	-250.000	-504.958,58	0,00	-422.442,74	0	0	0	0	0	0	0
14	Saldo aus Investitionstätigkeit (Saldo aus Nummern 6 und 13)	-250.000	-504.958,58	0,00	-422.442,74	0	0	0	0	0	0	0
16	Gesamtkosten der Maßnahme (Summe aus Nummern 13 und 15)	-250.000	-504.958,58	0,00	-422.442,74	0	0	0	0	0	0	0
Investition H-5460-002 Konzeption und Umsetzung Parkhaus Poststraße												
Nr.	Bezeichnung	Gesamtang. z. Maßnahme -nachrichtl.-	Bisher finanziert	Ermächtigungsübertragungen aus Vorvorj.	Ergebnis 2021	Ansatz 2022	Ansatz 2023	VE	Plan 2024	Plan 2025	Plan 2026	Finanzbedarf weitere Jahre -nachrichtl.-
8	Auszahlungen für Baumaßnahmen	-1.540.000	-4.861,90	0,00	0,00	-100.000	-40.000	0	0	0	0	-1.200.000

 Investitionsprogramm Stadt Markdorf												
Nr.	Bezeichnung	Gesamtang. z. Maßnahme -nachrichtl.-	Bisher finanziert	Ermächtigungsübertragungen aus Vorvorj.	Ergebnis 2021	Ansatz 2022	Ansatz 2023	VE	Plan 2024	Plan 2025	Plan 2026	Finanzbedarf weitere Jahre -nachrichtl.-
13	Summe der Auszahlungen aus Investitionstätigkeit (Summe aus Nummern 7 bis 12)	-1.540.000	-4.861,90	0,00	0,00	-100.000	-40.000	0	0	0	0	-1.200.000
14	Saldo aus Investitionstätigkeit (Saldo aus Nummern 6 und 13)	-1.540.000	-4.861,90	0,00	0,00	-100.000	-40.000	0	0	0	0	-1.200.000
16	Gesamtkosten der Maßnahme (Summe aus Nummern 13 und 15)	-1.540.000	-4.861,90	0,00	0,00	-100.000	-40.000	0	0	0	0	-1.200.000
Investition H-5460-003 Hochbau Sanierung Tiefgarage Bischofschloss												
Nr.	Bezeichnung	Gesamtang. z. Maßnahme -nachrichtl.-	Bisher finanziert	Ermächtigungsübertragungen aus Vorvorj.	Ergebnis 2021	Ansatz 2022	Ansatz 2023	VE	Plan 2024	Plan 2025	Plan 2026	Finanzbedarf weitere Jahre -nachrichtl.-
8	Auszahlungen für Baumaßnahmen	-2.600.000	-18.613,27	0,00	0,00	-50.000	0	0	0	0	0	-1.500.000
13	Summe der Auszahlungen aus Investitionstätigkeit (Summe aus Nummern 7 bis 12)	-2.600.000	-18.613,27	0,00	0,00	-50.000	0	0	0	0	0	-1.500.000
14	Saldo aus Investitionstätigkeit (Saldo aus Nummern 6 und 13)	-2.600.000	-18.613,27	0,00	0,00	-50.000	0	0	0	0	0	-1.500.000
16	Gesamtkosten der Maßnahme (Summe aus Nummern 13 und 15)	-2.600.000	-18.613,27	0,00	0,00	-50.000	0	0	0	0	0	-1.500.000
Investition H-5460-004 Hochbau Sanierung TG Biberacherhofstr./West III												
Nr.	Bezeichnung	Gesamtang. z. Maßnahme -nachrichtl.-	Bisher finanziert	Ermächtigungsübertragungen aus Vorvorj.	Ergebnis 2021	Ansatz 2022	Ansatz 2023	VE	Plan 2024	Plan 2025	Plan 2026	Finanzbedarf weitere Jahre -nachrichtl.-
8	Auszahlungen für Baumaßnahmen	-2.150.000	-15.273,97	0,00	-15.273,97	-300.000	-300.000	0	-1.500.000	0	0	0
13	Summe der Auszahlungen aus Investitionstätigkeit (Summe aus Nummern 7 bis 12)	-2.150.000	-15.273,97	0,00	-15.273,97	-300.000	-300.000	0	-1.500.000	0	0	0
14	Saldo aus Investitionstätigkeit (Saldo aus Nummern 6 und 13)	-2.150.000	-15.273,97	0,00	-15.273,97	-300.000	-300.000	0	-1.500.000	0	0	0
16	Gesamtkosten der Maßnahme (Summe aus Nummern 13 und 15)	-2.150.000	-15.273,97	0,00	-15.273,97	-300.000	-300.000	0	-1.500.000	0	0	0
Investition H-5490-001 Hochbau Öffentliche Toilettenanlagen												
Nr.	Bezeichnung	Gesamtang. z. Maßnahme -nachrichtl.-	Bisher finanziert	Ermächtigungsübertragungen aus Vorvorj.	Ergebnis 2021	Ansatz 2022	Ansatz 2023	VE	Plan 2024	Plan 2025	Plan 2026	Finanzbedarf weitere Jahre -nachrichtl.-
8	Auszahlungen für Baumaßnahmen	-10.000	0,00	0,00	0,00	-10.000	0	0	0	0	0	0
13	Summe der Auszahlungen aus Investitionstätigkeit (Summe aus Nummern 7 bis 12)	-10.000	0,00	0,00	0,00	-10.000	0	0	0	0	0	0


STADT MARKDORF Investitionsprogramm Stadt Markdorf												
Nr.	Bezeichnung	Gesamtang. z. Maßnahme -nachrichtl.-	Bisher finanziert	Ermächtigungen aus Vorvorj.	Ergebnis 2021	Ansatz 2022	Ansatz 2023	VE	Plan 2024	Plan 2025	Plan 2026	Finanzbedarf weitere Jahre -nachrichtl.-
14	Saldo aus Investitionstätigkeit (Saldo aus Nummern 6 und 13)	-10.000	0,00	0,00	0,00	-10.000	0	0	0	0	0	0
16	Gesamtkosten der Maßnahme (Summe aus Nummern 13 und 15)	-10.000	0,00	0,00	0,00	-10.000	0	0	0	0	0	0
Investition H-5510-001 Hochbau Spielplätze Allgemein												
Nr.	Bezeichnung	Gesamtang. z. Maßnahme -nachrichtl.-	Bisher finanziert	Ermächtigungen aus Vorvorj.	Ergebnis 2021	Ansatz 2022	Ansatz 2023	VE	Plan 2024	Plan 2025	Plan 2026	Finanzbedarf weitere Jahre -nachrichtl.-
8	Auszahlungen für Baumaßnahmen	-50.000	0,00	0,00	0,00	0	0	0	0	0	0	0
9	Auszahlungen für den Erwerb von beweglichem Sachvermögen	0	-9.668,52	0,00	0,00	0	0	0	0	0	0	0
13	Summe der Auszahlungen aus Investitionstätigkeit (Summe aus Nummern 7 bis 12)	-50.000	-9.668,52	0,00	0,00	0	0	0	0	0	0	0
14	Saldo aus Investitionstätigkeit (Saldo aus Nummern 6 und 13)	-50.000	-9.668,52	0,00	0,00	0	0	0	0	0	0	0
16	Gesamtkosten der Maßnahme (Summe aus Nummern 13 und 15)	-50.000	-9.668,52	0,00	0,00	0	0	0	0	0	0	0
Investition H-5610-002 Klimaschutzmaßnahmen												
Nr.	Bezeichnung	Gesamtang. z. Maßnahme -nachrichtl.-	Bisher finanziert	Ermächtigungen aus Vorvorj.	Ergebnis 2021	Ansatz 2022	Ansatz 2023	VE	Plan 2024	Plan 2025	Plan 2026	Finanzbedarf weitere Jahre -nachrichtl.-
8	Auszahlungen für Baumaßnahmen	-500.000	0,00	0,00	0,00	-100.000	-100.000	0	-100.000	-100.000	0	0
13	Summe der Auszahlungen aus Investitionstätigkeit (Summe aus Nummern 7 bis 12)	-500.000	0,00	0,00	0,00	-100.000	-100.000	0	-100.000	-100.000	0	0
14	Saldo aus Investitionstätigkeit (Saldo aus Nummern 6 und 13)	-500.000	0,00	0,00	0,00	-100.000	-100.000	0	-100.000	-100.000	0	0
16	Gesamtkosten der Maßnahme (Summe aus Nummern 13 und 15)	-500.000	0,00	0,00	0,00	-100.000	-100.000	0	-100.000	-100.000	0	0
Investition H-5730-001 Sanierung Stadthalle												
Nr.	Bezeichnung	Gesamtang. z. Maßnahme -nachrichtl.-	Bisher finanziert	Ermächtigungen aus Vorvorj.	Ergebnis 2021	Ansatz 2022	Ansatz 2023	VE	Plan 2024	Plan 2025	Plan 2026	Finanzbedarf weitere Jahre -nachrichtl.-
8	Auszahlungen für Baumaßnahmen	-3.360.000	-50.521,28	0,00	-50.521,28	0	-60.000	0	-300.000	-500.000	-500.000	-2.000.000
13	Summe der Auszahlungen aus Investitionstätigkeit (Summe aus Nummern 7 bis 12)	-3.360.000	-50.521,28	0,00	-50.521,28	0	-60.000	0	-300.000	-500.000	-500.000	-2.000.000
14	Saldo aus Investitionstätigkeit (Saldo aus Nummern 6 und 13)	-3.360.000	-50.521,28	0,00	-50.521,28	0	-60.000	0	-300.000	-500.000	-500.000	-2.000.000

 Investitionsprogramm Stadt Markdorf												
Nr.	Bezeichnung	Gesamtang. z. Maßnahme -nachrichtl.-	Bisher finanziert	Ermächtigungen aus Vorvorj.	Ergebnis 2021	Ansatz 2022	Ansatz 2023	VE	Plan 2024	Plan 2025	Plan 2026	Finanzbedarf weitere Jahre -nachrichtl.-
16	Gesamtkosten der Maßnahme (Summe aus Nummern 13 und 15)	-3.360.000	-50.521,28	0,00	-50.521,28	0	-60.000	0	-300.000	-500.000	-500.000	-2.000.000
Investition H-5730-002 Sanierung Bürgerhaus Iltendorf												
Nr.	Bezeichnung	Gesamtang. z. Maßnahme -nachrichtl.-	Bisher finanziert	Ermächtigungen aus Vorvorj.	Ergebnis 2021	Ansatz 2022	Ansatz 2023	VE	Plan 2024	Plan 2025	Plan 2026	Finanzbedarf weitere Jahre -nachrichtl.-
8	Auszahlungen für Baumaßnahmen	-500.000	0,00	0,00	0,00	-50.000	-50.000	0	-200.000	-200.000	0	0
13	Summe der Auszahlungen aus Investitionstätigkeit (Summe aus Nummern 7 bis 12)	-500.000	0,00	0,00	0,00	-50.000	-50.000	0	-200.000	-200.000	0	0
14	Saldo aus Investitionstätigkeit (Saldo aus Nummern 6 und 13)	-500.000	0,00	0,00	0,00	-50.000	-50.000	0	-200.000	-200.000	0	0
16	Gesamtkosten der Maßnahme (Summe aus Nummern 13 und 15)	-500.000	0,00	0,00	0,00	-50.000	-50.000	0	-200.000	-200.000	0	0
Investition H-5730-003 Hochbau Fluchtwege, Beleucht. Vereinsheim Hepbach												
Nr.	Bezeichnung	Gesamtang. z. Maßnahme -nachrichtl.-	Bisher finanziert	Ermächtigungen aus Vorvorj.	Ergebnis 2021	Ansatz 2022	Ansatz 2023	VE	Plan 2024	Plan 2025	Plan 2026	Finanzbedarf weitere Jahre -nachrichtl.-
8	Auszahlungen für Baumaßnahmen	-35.000	0,00	0,00	0,00	-35.000	0	0	0	0	0	0
13	Summe der Auszahlungen aus Investitionstätigkeit (Summe aus Nummern 7 bis 12)	-35.000	0,00	0,00	0,00	-35.000	0	0	0	0	0	0
14	Saldo aus Investitionstätigkeit (Saldo aus Nummern 6 und 13)	-35.000	0,00	0,00	0,00	-35.000	0	0	0	0	0	0
16	Gesamtkosten der Maßnahme (Summe aus Nummern 13 und 15)	-35.000	0,00	0,00	0,00	-35.000	0	0	0	0	0	0
Investition K-5220-001 Trägerdarlehen EB Wohnbaugesellschaft 1/22												
Nr.	Bezeichnung	Gesamtang. z. Maßnahme -nachrichtl.-	Bisher finanziert	Ermächtigungen aus Vorvorj.	Ergebnis 2021	Ansatz 2022	Ansatz 2023	VE	Plan 2024	Plan 2025	Plan 2026	Finanzbedarf weitere Jahre -nachrichtl.-
10	Auszahlungen für den Erwerb von Finanzvermögen	-650.000	0,00	0,00	0,00	-650.000	0	0	0	0	0	0
13	Summe der Auszahlungen aus Investitionstätigkeit (Summe aus Nummern 7 bis 12)	-650.000	0,00	0,00	0,00	-650.000	0	0	0	0	0	0
14	Saldo aus Investitionstätigkeit (Saldo aus Nummern 6 und 13)	-650.000	0,00	0,00	0,00	-650.000	0	0	0	0	0	0
16	Gesamtkosten der Maßnahme (Summe aus Nummern 13 und 15)	-650.000	0,00	0,00	0,00	-650.000	0	0	0	0	0	0

 Investitionsprogramm Stadt Markdorf												
Investition K-7000-001 Trägerdarlehen EB Abwasserbeseit. 01/17 + 02/20												
Nr.	Bezeichnung	Gesamtang. z. Maßnahme -nachrichtl.-	Bisher finanziert	Ermächtigungsübertragungen aus Vorvorj.	Ergebnis 2021	Ansatz 2022	Ansatz 2023	VE	Plan 2024	Plan 2025	Plan 2026	Finanzbedarf weitere Jahre -nachrichtl.-
5	Einzahlungen für sonstige Investitionstätigkeit	1.649.000	459.042,32	0,00	230.835,25	233.000	236.000	0	239.000	242.000	239.000	0
6	Summe der Einzahlungen aus Investitionstätigkeit (Summe aus Nummern 1 bis 5)	1.649.000	459.042,32	0,00	230.835,25	233.000	236.000	0	239.000	242.000	239.000	0
10	Auszahlungen für den Erwerb von Finanzvermögen	-4.000.000	-4.000.000,00	0,00	0,00	0	0	0	0	0	0	0
13	Summe der Auszahlungen aus Investitionstätigkeit (Summe aus Nummern 7 bis 12)	-4.000.000	-4.000.000,00	0,00	0,00	0	0	0	0	0	0	0
14	Saldo aus Investitionstätigkeit (Saldo aus Nummern 6 und 13)	-2.351.000	-3.540.957,68	0,00	230.835,25	233.000	236.000	0	239.000	242.000	239.000	0
16	Gesamtkosten der Maßnahme (Summe aus Nummern 13 und 15)	-4.000.000	-4.000.000,00	0,00	0,00	0	0	0	0	0	0	0
Investition K-7000-004 Trägerdarlehen EB Abwasserbeseit. 02/21												
Nr.	Bezeichnung	Gesamtang. z. Maßnahme -nachrichtl.-	Bisher finanziert	Ermächtigungsübertragungen aus Vorvorj.	Ergebnis 2021	Ansatz 2022	Ansatz 2023	VE	Plan 2024	Plan 2025	Plan 2026	Finanzbedarf weitere Jahre -nachrichtl.-
5	Einzahlungen für sonstige Investitionstätigkeit	460.000	115.000,00	0,00	115.000,00	0	115.000	0	115.000	115.000	115.000	0
6	Summe der Einzahlungen aus Investitionstätigkeit (Summe aus Nummern 1 bis 5)	460.000	115.000,00	0,00	115.000,00	0	115.000	0	115.000	115.000	115.000	0
10	Auszahlungen für den Erwerb von Finanzvermögen	0	-2.300.000,00	0,00	-2.300.000,00	0	0	0	0	0	0	0
13	Summe der Auszahlungen aus Investitionstätigkeit (Summe aus Nummern 7 bis 12)	0	-2.300.000,00	0,00	-2.300.000,00	0	0	0	0	0	0	0
14	Saldo aus Investitionstätigkeit (Saldo aus Nummern 6 und 13)	460.000	-2.185.000,00	0,00	-2.185.000,00	0	115.000	0	115.000	115.000	115.000	0
16	Gesamtkosten der Maßnahme (Summe aus Nummern 13 und 15)	0	-2.300.000,00	0,00	-2.300.000,00	0	0	0	0	0	0	0
Investition K-8100-001 Trägerdarlehen EB Gemeindewerke (Strom)												
Nr.	Bezeichnung	Gesamtang. z. Maßnahme -nachrichtl.-	Bisher finanziert	Ermächtigungsübertragungen aus Vorvorj.	Ergebnis 2021	Ansatz 2022	Ansatz 2023	VE	Plan 2024	Plan 2025	Plan 2026	Finanzbedarf weitere Jahre -nachrichtl.-
5	Einzahlungen für sonstige Investitionstätigkeit	192.000	16.442,29	0,00	0,00	32.000	32.000	0	32.000	32.000	32.000	0


 Investitionsprogramm Stadt Markdorf												
Nr.	Bezeichnung	Gesamtang. z. Maßnahme -nachrichtl.-	Bisher finanziert	Ermächtigungen aus Vorvorj.	Ergebnis 2021	Ansatz 2022	Ansatz 2023	VE	Plan 2024	Plan 2025	Plan 2026	Finanzbedarf weitere Jahre -nachrichtl.-
6	Summe der Einzahlungen aus Investitionstätigkeit (Summe aus Nummern 1 bis 5)	192.000	16.442,29	0,00	0,00	32.000	32.000	0	32.000	32.000	32.000	0
10	Auszahlungen für den Erwerb von Finanzvermögen	0	-656.442,29	0,00	0,00	0	0	0	0	0	0	0
13	Summe der Auszahlungen aus Investitionstätigkeit (Summe aus Nummern 7 bis 12)	0	-656.442,29	0,00	0,00	0	0	0	0	0	0	0
14	Saldo aus Investitionstätigkeit (Saldo aus Nummern 6 und 13)	192.000	-640.000,00	0,00	0,00	32.000	32.000	0	32.000	32.000	32.000	0
16	Gesamtkosten der Maßnahme (Summe aus Nummern 13 und 15)	0	-656.442,29	0,00	0,00	0	0	0	0	0	0	0
Investition K-8150-001 Trägerdarlehen EB Gemeindeförderung 01/20												
Nr.	Bezeichnung	Gesamtang. z. Maßnahme -nachrichtl.-	Bisher finanziert	Ermächtigungen aus Vorvorj.	Ergebnis 2021	Ansatz 2022	Ansatz 2023	VE	Plan 2024	Plan 2025	Plan 2026	Finanzbedarf weitere Jahre -nachrichtl.-
5	Einzahlungen für sonstige Investitionstätigkeit	250.200	69.212,80	0,00	34.812,80	35.000	36.000	0	36.000	37.000	37.000	0
6	Summe der Einzahlungen aus Investitionstätigkeit (Summe aus Nummern 1 bis 5)	250.200	69.212,80	0,00	34.812,80	35.000	36.000	0	36.000	37.000	37.000	0
10	Auszahlungen für den Erwerb von Finanzvermögen	-800.000	-800.000,00	0,00	0,00	0	0	0	0	0	0	0
13	Summe der Auszahlungen aus Investitionstätigkeit (Summe aus Nummern 7 bis 12)	-800.000	-800.000,00	0,00	0,00	0	0	0	0	0	0	0
14	Saldo aus Investitionstätigkeit (Saldo aus Nummern 6 und 13)	-549.800	-730.787,20	0,00	34.812,80	35.000	36.000	0	36.000	37.000	37.000	0
16	Gesamtkosten der Maßnahme (Summe aus Nummern 13 und 15)	-800.000	-800.000,00	0,00	0,00	0	0	0	0	0	0	0
Investition K-8150-003 Trägerdarlehen EB Gemeindeförderung 01/21												
Nr.	Bezeichnung	Gesamtang. z. Maßnahme -nachrichtl.-	Bisher finanziert	Ermächtigungen aus Vorvorj.	Ergebnis 2021	Ansatz 2022	Ansatz 2023	VE	Plan 2024	Plan 2025	Plan 2026	Finanzbedarf weitere Jahre -nachrichtl.-
5	Einzahlungen für sonstige Investitionstätigkeit	136.000	66.000,00	0,00	66.000,00	0	34.000	0	34.000	34.000	34.000	0
6	Summe der Einzahlungen aus Investitionstätigkeit (Summe aus Nummern 1 bis 5)	136.000	66.000,00	0,00	66.000,00	0	34.000	0	34.000	34.000	34.000	0
10	Auszahlungen für den Erwerb von Finanzvermögen	0	-680.000,00	0,00	-680.000,00	0	0	0	0	0	0	0


STADT MARKDORF Investitionsprogramm Stadt Markdorf												
Nr.	Bezeichnung	Gesamtang. z. Maßnahme -nachrichtl.-	Bisher finanziert	Ermächtigungen aus Vorvorj.	Ergebnis 2021	Ansatz 2022	Ansatz 2023	VE	Plan 2024	Plan 2025	Plan 2026	Finanzbedarf weitere Jahre -nachrichtl.-
13	Summe der Auszahlungen aus Investitionstätigkeit (Summe aus Nummern 7 bis 12)	0	-680.000,00	0,00	-680.000,00	0	0	0	0	0	0	0
14	Saldo aus Investitionstätigkeit (Saldo aus Nummern 6 und 13)	136.000	-614.000,00	0,00	-614.000,00	0	34.000	0	34.000	34.000	34.000	0
16	Gesamtkosten der Maßnahme (Summe aus Nummern 13 und 15)	0	-680.000,00	0,00	-680.000,00	0	0	0	0	0	0	0
Investition T-1124-001 Tiefbau Außenanlage Rathaus												
Nr.	Bezeichnung	Gesamtang. z. Maßnahme -nachrichtl.-	Bisher finanziert	Ermächtigungen aus Vorvorj.	Ergebnis 2021	Ansatz 2022	Ansatz 2023	VE	Plan 2024	Plan 2025	Plan 2026	Finanzbedarf weitere Jahre -nachrichtl.-
8	Auszahlungen für Baumaßnahmen	-300.000	0,00	0,00	0,00	0	-200.000	0	-100.000	0	0	0
13	Summe der Auszahlungen aus Investitionstätigkeit (Summe aus Nummern 7 bis 12)	-300.000	0,00	0,00	0,00	0	-200.000	0	-100.000	0	0	0
14	Saldo aus Investitionstätigkeit (Saldo aus Nummern 6 und 13)	-300.000	0,00	0,00	0,00	0	-200.000	0	-100.000	0	0	0
16	Gesamtkosten der Maßnahme (Summe aus Nummern 13 und 15)	-300.000	0,00	0,00	0,00	0	-200.000	0	-100.000	0	0	0
Investition T-1125-001 Tiefbau Stadtgärtnerei												
Nr.	Bezeichnung	Gesamtang. z. Maßnahme -nachrichtl.-	Bisher finanziert	Ermächtigungen aus Vorvorj.	Ergebnis 2021	Ansatz 2022	Ansatz 2023	VE	Plan 2024	Plan 2025	Plan 2026	Finanzbedarf weitere Jahre -nachrichtl.-
9	Auszahlungen für den Erwerb von beweglichem Sachvermögen	-30.000	0,00	0,00	0,00	0	-30.000	0	0	0	0	0
13	Summe der Auszahlungen aus Investitionstätigkeit (Summe aus Nummern 7 bis 12)	-30.000	0,00	0,00	0,00	0	-30.000	0	0	0	0	0
14	Saldo aus Investitionstätigkeit (Saldo aus Nummern 6 und 13)	-30.000	0,00	0,00	0,00	0	-30.000	0	0	0	0	0
16	Gesamtkosten der Maßnahme (Summe aus Nummern 13 und 15)	-30.000	0,00	0,00	0,00	0	-30.000	0	0	0	0	0
Investition T-1126-001 Tiefbau Gesamtverwaltung												
Nr.	Bezeichnung	Gesamtang. z. Maßnahme -nachrichtl.-	Bisher finanziert	Ermächtigungen aus Vorvorj.	Ergebnis 2021	Ansatz 2022	Ansatz 2023	VE	Plan 2024	Plan 2025	Plan 2026	Finanzbedarf weitere Jahre -nachrichtl.-
9	Auszahlungen für den Erwerb von beweglichem Sachvermögen	-30.000	0,00	0,00	0,00	0	0	0	-30.000	0	0	0


												
Nr.	Bezeichnung	Gesamtang. z. Maßnahme -nachrichtl.-	Bisher finanziert	Ermächtigungen aus Vorvorj.	Ergebnis 2021	Ansatz 2022	Ansatz 2023	VE	Plan 2024	Plan 2025	Plan 2026	Finanzbedarf weitere Jahre -nachrichtl.-
13	Summe der Auszahlungen aus Investitionstätigkeit (Summe aus Nummern 7 bis 12)	-30.000	0,00	0,00	0,00	0	0	0	-30.000	0	0	0
14	Saldo aus Investitionstätigkeit (Saldo aus Nummern 6 und 13)	-30.000	0,00	0,00	0,00	0	0	0	-30.000	0	0	0
16	Gesamtkosten der Maßnahme (Summe aus Nummern 13 und 15)	-30.000	0,00	0,00	0,00	0	0	0	-30.000	0	0	0
Investition T-2110-008 Tiefbau Neubau Ganztagesbereich GS Leimbach												
Nr.	Bezeichnung	Gesamtang. z. Maßnahme -nachrichtl.-	Bisher finanziert	Ermächtigungen aus Vorvorj.	Ergebnis 2021	Ansatz 2022	Ansatz 2023	VE	Plan 2024	Plan 2025	Plan 2026	Finanzbedarf weitere Jahre -nachrichtl.-
8	Auszahlungen für Baumaßnahmen	-100.000	0,00	0,00	0,00	-100.000	0	0	0	0	0	0
13	Summe der Auszahlungen aus Investitionstätigkeit (Summe aus Nummern 7 bis 12)	-100.000	0,00	0,00	0,00	-100.000	0	0	0	0	0	0
14	Saldo aus Investitionstätigkeit (Saldo aus Nummern 6 und 13)	-100.000	0,00	0,00	0,00	-100.000	0	0	0	0	0	0
16	Gesamtkosten der Maßnahme (Summe aus Nummern 13 und 15)	-100.000	0,00	0,00	0,00	-100.000	0	0	0	0	0	0
Investition T-2110-009 Tiefbau Neubau Ant. Fachkl. Jakob-Gretser-Schule												
Nr.	Bezeichnung	Gesamtang. z. Maßnahme -nachrichtl.-	Bisher finanziert	Ermächtigungen aus Vorvorj.	Ergebnis 2021	Ansatz 2022	Ansatz 2023	VE	Plan 2024	Plan 2025	Plan 2026	Finanzbedarf weitere Jahre -nachrichtl.-
8	Auszahlungen für Baumaßnahmen	-340.000	0,00	0,00	0,00	-100.000	-200.000	0	-40.000	0	0	0
13	Summe der Auszahlungen aus Investitionstätigkeit (Summe aus Nummern 7 bis 12)	-340.000	0,00	0,00	0,00	-100.000	-200.000	0	-40.000	0	0	0
14	Saldo aus Investitionstätigkeit (Saldo aus Nummern 6 und 13)	-340.000	0,00	0,00	0,00	-100.000	-200.000	0	-40.000	0	0	0
16	Gesamtkosten der Maßnahme (Summe aus Nummern 13 und 15)	-340.000	0,00	0,00	0,00	-100.000	-200.000	0	-40.000	0	0	0
Investition T-3650-001 Tiefbau Kiga St. Elisabeth												
Nr.	Bezeichnung	Gesamtang. z. Maßnahme -nachrichtl.-	Bisher finanziert	Ermächtigungen aus Vorvorj.	Ergebnis 2021	Ansatz 2022	Ansatz 2023	VE	Plan 2024	Plan 2025	Plan 2026	Finanzbedarf weitere Jahre -nachrichtl.-
8	Auszahlungen für Baumaßnahmen	-250.000	0,00	0,00	0,00	-150.000	-100.000	0	0	0	0	0
13	Summe der Auszahlungen aus Investitionstätigkeit (Summe aus Nummern 7 bis 12)	-250.000	0,00	0,00	0,00	-150.000	-100.000	0	0	0	0	0


STADT MARKDORF Investitionsprogramm Stadt Markdorf												
Nr.	Bezeichnung	Gesamtang. z. Maßnahme -nachrichtl.-	Bisher finanziert	Ermächtigungsübertragungen aus Vorvorj.	Ergebnis 2021	Ansatz 2022	Ansatz 2023	VE	Plan 2024	Plan 2025	Plan 2026	Finanzbedarf weitere Jahre -nachrichtl.-
14	Saldo aus Investitionstätigkeit (Saldo aus Nummern 6 und 13)	-250.000	0,00	0,00	0,00	-150.000	-100.000	0	0	0	0	0
16	Gesamtkosten der Maßnahme (Summe aus Nummern 13 und 15)	-250.000	0,00	0,00	0,00	-150.000	-100.000	0	0	0	0	0
Investition T-3650-002 Tiefbau Kiga Perstalozzi												
Nr.	Bezeichnung	Gesamtang. z. Maßnahme -nachrichtl.-	Bisher finanziert	Ermächtigungsübertragungen aus Vorvorj.	Ergebnis 2021	Ansatz 2022	Ansatz 2023	VE	Plan 2024	Plan 2025	Plan 2026	Finanzbedarf weitere Jahre -nachrichtl.-
9	Auszahlungen für den Erwerb von beweglichem Sachvermögen	0	-1.222,44	0,00	0,00	0	0	0	0	0	0	0
13	Summe der Auszahlungen aus Investitionstätigkeit (Summe aus Nummern 7 bis 12)	0	-1.222,44	0,00	0,00	0	0	0	0	0	0	0
14	Saldo aus Investitionstätigkeit (Saldo aus Nummern 6 und 13)	0	-1.222,44	0,00	0,00	0	0	0	0	0	0	0
16	Gesamtkosten der Maßnahme (Summe aus Nummern 13 und 15)	0	-1.222,44	0,00	0,00	0	0	0	0	0	0	0
Investition T-3650-005 Tiefbau Kiga Altes Schulhaus												
Nr.	Bezeichnung	Gesamtang. z. Maßnahme -nachrichtl.-	Bisher finanziert	Ermächtigungsübertragungen aus Vorvorj.	Ergebnis 2021	Ansatz 2022	Ansatz 2023	VE	Plan 2024	Plan 2025	Plan 2026	Finanzbedarf weitere Jahre -nachrichtl.-
8	Auszahlungen für Baumaßnahmen	-20.000	0,00	0,00	0,00	0	0	0	0	0	0	0
13	Summe der Auszahlungen aus Investitionstätigkeit (Summe aus Nummern 7 bis 12)	-20.000	0,00	0,00	0,00	0	0	0	0	0	0	0
14	Saldo aus Investitionstätigkeit (Saldo aus Nummern 6 und 13)	-20.000	0,00	0,00	0,00	0	0	0	0	0	0	0
16	Gesamtkosten der Maßnahme (Summe aus Nummern 13 und 15)	-20.000	0,00	0,00	0,00	0	0	0	0	0	0	0
Investition T-4241-002 Tiefbau Kunstrasenplatz												
Nr.	Bezeichnung	Gesamtang. z. Maßnahme -nachrichtl.-	Bisher finanziert	Ermächtigungsübertragungen aus Vorvorj.	Ergebnis 2021	Ansatz 2022	Ansatz 2023	VE	Plan 2024	Plan 2025	Plan 2026	Finanzbedarf weitere Jahre -nachrichtl.-
8	Auszahlungen für Baumaßnahmen	-920.000	-828.403,35	0,00	-223.068,48	0	0	0	0	0	0	0
13	Summe der Auszahlungen aus Investitionstätigkeit (Summe aus Nummern 7 bis 12)	-920.000	-828.403,35	0,00	-223.068,48	0	0	0	0	0	0	0
14	Saldo aus Investitionstätigkeit (Saldo aus Nummern 6 und 13)	-920.000	-828.403,35	0,00	-223.068,48	0	0	0	0	0	0	0


STADT MARKDORF Investitionsprogramm Stadt Markdorf												
Nr.	Bezeichnung	Gesamtang. z. Maßnahme -nachrichtl.-	Bisher finanziert	Ermächtigungsübertragungen aus Vorvorj.	Ergebnis 2021	Ansatz 2022	Ansatz 2023	VE	Plan 2024	Plan 2025	Plan 2026	Finanzbedarf weitere Jahre -nachrichtl.-
16	Gesamtkosten der Maßnahme (Summe aus Nummern 13 und 15)	-920.000	-828.403,35	0,00	-223.068,48	0	0	0	0	0	0	0
Investition T-4241-004 Tiefbau Trendsportanlage												
Nr.	Bezeichnung	Gesamtang. z. Maßnahme -nachrichtl.-	Bisher finanziert	Ermächtigungsübertragungen aus Vorvorj.	Ergebnis 2021	Ansatz 2022	Ansatz 2023	VE	Plan 2024	Plan 2025	Plan 2026	Finanzbedarf weitere Jahre -nachrichtl.-
8	Auszahlungen für Baumaßnahmen	-395.000	-742.822,08	0,00	-416.773,09	-15.000	0	0	0	0	0	0
13	Summe der Auszahlungen aus Investitionstätigkeit (Summe aus Nummern 7 bis 12)	-395.000	-742.822,08	0,00	-416.773,09	-15.000	0	0	0	0	0	0
14	Saldo aus Investitionstätigkeit (Saldo aus Nummern 6 und 13)	-395.000	-742.822,08	0,00	-416.773,09	-15.000	0	0	0	0	0	0
16	Gesamtkosten der Maßnahme (Summe aus Nummern 13 und 15)	-395.000	-742.822,08	0,00	-416.773,09	-15.000	0	0	0	0	0	0
Investition T-4241-005 Tiefbau Neubau Sporthalle Jakob-Gretser-Schule												
Nr.	Bezeichnung	Gesamtang. z. Maßnahme -nachrichtl.-	Bisher finanziert	Ermächtigungsübertragungen aus Vorvorj.	Ergebnis 2021	Ansatz 2022	Ansatz 2023	VE	Plan 2024	Plan 2025	Plan 2026	Finanzbedarf weitere Jahre -nachrichtl.-
8	Auszahlungen für Baumaßnahmen	-375.000	0,00	0,00	0,00	-125.000	-150.000	0	-100.000	0	0	0
13	Summe der Auszahlungen aus Investitionstätigkeit (Summe aus Nummern 7 bis 12)	-375.000	0,00	0,00	0,00	-125.000	-150.000	0	-100.000	0	0	0
14	Saldo aus Investitionstätigkeit (Saldo aus Nummern 6 und 13)	-375.000	0,00	0,00	0,00	-125.000	-150.000	0	-100.000	0	0	0
16	Gesamtkosten der Maßnahme (Summe aus Nummern 13 und 15)	-375.000	0,00	0,00	0,00	-125.000	-150.000	0	-100.000	0	0	0
Investition T-4241-007 Tiefbau Sportplatz Markdorf												
Nr.	Bezeichnung	Gesamtang. z. Maßnahme -nachrichtl.-	Bisher finanziert	Ermächtigungsübertragungen aus Vorvorj.	Ergebnis 2021	Ansatz 2022	Ansatz 2023	VE	Plan 2024	Plan 2025	Plan 2026	Finanzbedarf weitere Jahre -nachrichtl.-
8	Auszahlungen für Baumaßnahmen	-80.000	0,00	0,00	0,00	0	-20.000	0	-60.000	0	0	0
13	Summe der Auszahlungen aus Investitionstätigkeit (Summe aus Nummern 7 bis 12)	-80.000	0,00	0,00	0,00	0	-20.000	0	-60.000	0	0	0
14	Saldo aus Investitionstätigkeit (Saldo aus Nummern 6 und 13)	-80.000	0,00	0,00	0,00	0	-20.000	0	-60.000	0	0	0
16	Gesamtkosten der Maßnahme (Summe aus Nummern 13 und 15)	-80.000	0,00	0,00	0,00	0	-20.000	0	-60.000	0	0	0
Investition T-5110-003 Tiefbau Rathausareal												


 Investitionsprogramm Stadt Markdorf												
Nr.	Bezeichnung	Gesamtang. z. Maßnahme -nachrichtl.-	Bisher finanziert	Ermächtigungsübertragungen aus Vorvorj.	Ergebnis 2021	Ansatz 2022	Ansatz 2023	VE	Plan 2024	Plan 2025	Plan 2026	Finanzbedarf weitere Jahre -nachrichtl.-
8	Auszahlungen für Baumaßnahmen	-100.000	0,00	0,00	0,00	0	0	0	0	0	0	0
13	Summe der Auszahlungen aus Investitionstätigkeit (Summe aus Nummern 7 bis 12)	-100.000	0,00	0,00	0,00	0	0	0	0	0	0	0
14	Saldo aus Investitionstätigkeit (Saldo aus Nummern 6 und 13)	-100.000	0,00	0,00	0,00	0	0	0	0	0	0	0
16	Gesamtkosten der Maßnahme (Summe aus Nummern 13 und 15)	-100.000	0,00	0,00	0,00	0	0	0	0	0	0	0
Investition T-5110-004 Prima Platz Stadtentwicklung												
Nr.	Bezeichnung	Gesamtang. z. Maßnahme -nachrichtl.-	Bisher finanziert	Ermächtigungsübertragungen aus Vorvorj.	Ergebnis 2021	Ansatz 2022	Ansatz 2023	VE	Plan 2024	Plan 2025	Plan 2026	Finanzbedarf weitere Jahre -nachrichtl.-
7	Auszahlungen für den Erwerb von Grundstücken und Gebäuden	0	-1.460,63	0,00	0,00	0	0	0	0	0	0	0
13	Summe der Auszahlungen aus Investitionstätigkeit (Summe aus Nummern 7 bis 12)	0	-1.460,63	0,00	0,00	0	0	0	0	0	0	0
14	Saldo aus Investitionstätigkeit (Saldo aus Nummern 6 und 13)	0	-1.460,63	0,00	0,00	0	0	0	0	0	0	0
16	Gesamtkosten der Maßnahme (Summe aus Nummern 13 und 15)	0	-1.460,63	0,00	0,00	0	0	0	0	0	0	0
Investition T-5110-005 Erneuerung Pflasterflächen u.w. Innenstadt (ZIZ)												
Nr.	Bezeichnung	Gesamtang. z. Maßnahme -nachrichtl.-	Bisher finanziert	Ermächtigungsübertragungen aus Vorvorj.	Ergebnis 2021	Ansatz 2022	Ansatz 2023	VE	Plan 2024	Plan 2025	Plan 2026	Finanzbedarf weitere Jahre -nachrichtl.-
8	Auszahlungen für Baumaßnahmen	-280.000	0,00	0,00	0,00	0	0	0	-80.000	-200.000	0	0
9	Auszahlungen für den Erwerb von beweglichem Sachvermögen	-240.000	0,00	0,00	0,00	0	-60.000	0	-60.000	-60.000	-60.000	0
13	Summe der Auszahlungen aus Investitionstätigkeit (Summe aus Nummern 7 bis 12)	-520.000	0,00	0,00	0,00	0	-60.000	0	-140.000	-260.000	-60.000	0
14	Saldo aus Investitionstätigkeit (Saldo aus Nummern 6 und 13)	-520.000	0,00	0,00	0,00	0	-60.000	0	-140.000	-260.000	-60.000	0
16	Gesamtkosten der Maßnahme (Summe aus Nummern 13 und 15)	-520.000	0,00	0,00	0,00	0	-60.000	0	-140.000	-260.000	-60.000	0
Investition T-5310-001 Tiefbau E-Versorgung allgemein												


												
Nr.	Bezeichnung	Gesamtang. z. Maßnahme -nachrichtl.-	Bisher finanziert	Ermächtigungen aus Vorvorj.	Ergebnis 2021	Ansatz 2022	Ansatz 2023	VE	Plan 2024	Plan 2025	Plan 2026	Finanzbedarf weitere Jahre -nachrichtl.-
9	Auszahlungen für den Erwerb von beweglichem Sachvermögen	0	-13.241,35	0,00	-2.191,26	0	0	0	0	0	0	0
13	Summe der Auszahlungen aus Investitionstätigkeit (Summe aus Nummern 7 bis 12)	0	-13.241,35	0,00	-2.191,26	0	0	0	0	0	0	0
14	Saldo aus Investitionstätigkeit (Saldo aus Nummern 6 und 13)	0	-13.241,35	0,00	-2.191,26	0	0	0	0	0	0	0
16	Gesamtkosten der Maßnahme (Summe aus Nummern 13 und 15)	0	-13.241,35	0,00	-2.191,26	0	0	0	0	0	0	0
Investition T-5360-001 Tiefbau Ausbau Breitbandversorgung												
Nr.	Bezeichnung	Gesamtang. z. Maßnahme -nachrichtl.-	Bisher finanziert	Ermächtigungen aus Vorvorj.	Ergebnis 2021	Ansatz 2022	Ansatz 2023	VE	Plan 2024	Plan 2025	Plan 2026	Finanzbedarf weitere Jahre -nachrichtl.-
8	Auszahlungen für Baumaßnahmen	-2.305.000	-99.104,55	0,00	-63.720,00	-670.000	-580.000	0	-580.000	-80.000	-80.000	0
13	Summe der Auszahlungen aus Investitionstätigkeit (Summe aus Nummern 7 bis 12)	-2.305.000	-99.104,55	0,00	-63.720,00	-670.000	-580.000	0	-580.000	-80.000	-80.000	0
14	Saldo aus Investitionstätigkeit (Saldo aus Nummern 6 und 13)	-2.305.000	-99.104,55	0,00	-63.720,00	-670.000	-580.000	0	-580.000	-80.000	-80.000	0
16	Gesamtkosten der Maßnahme (Summe aus Nummern 13 und 15)	-2.305.000	-99.104,55	0,00	-63.720,00	-670.000	-580.000	0	-580.000	-80.000	-80.000	0
Investition T-5360-002 Tiefbau Breitband Kreuzgasse												
Nr.	Bezeichnung	Gesamtang. z. Maßnahme -nachrichtl.-	Bisher finanziert	Ermächtigungen aus Vorvorj.	Ergebnis 2021	Ansatz 2022	Ansatz 2023	VE	Plan 2024	Plan 2025	Plan 2026	Finanzbedarf weitere Jahre -nachrichtl.-
8	Auszahlungen für Baumaßnahmen	0	-135.238,13	0,00	-32.272,92	0	0	0	0	0	0	0
13	Summe der Auszahlungen aus Investitionstätigkeit (Summe aus Nummern 7 bis 12)	0	-135.238,13	0,00	-32.272,92	0	0	0	0	0	0	0
14	Saldo aus Investitionstätigkeit (Saldo aus Nummern 6 und 13)	0	-135.238,13	0,00	-32.272,92	0	0	0	0	0	0	0
16	Gesamtkosten der Maßnahme (Summe aus Nummern 13 und 15)	0	-135.238,13	0,00	-32.272,92	0	0	0	0	0	0	0
Investition T-5360-003 Tiefbau Breitband Möggenweiler												
Nr.	Bezeichnung	Gesamtang. z. Maßnahme -nachrichtl.-	Bisher finanziert	Ermächtigungen aus Vorvorj.	Ergebnis 2021	Ansatz 2022	Ansatz 2023	VE	Plan 2024	Plan 2025	Plan 2026	Finanzbedarf weitere Jahre -nachrichtl.-
8	Auszahlungen für Baumaßnahmen	-10.000	-39.245,63	0,00	-1.184,89	0	0	0	0	0	0	0

												
Nr.	Bezeichnung	Gesamtang. z. Maßnahme -nachrichtl.-	Bisher finanziert	Ermächtigungsübertragungen aus Vorvorj.	Ergebnis 2021	Ansatz 2022	Ansatz 2023	VE	Plan 2024	Plan 2025	Plan 2026	Finanzbedarf weitere Jahre -nachrichtl.-
13	Summe der Auszahlungen aus Investitionstätigkeit (Summe aus Nummern 7 bis 12)	-10.000	-39.245,63	0,00	-1.184,89	0	0	0	0	0	0	0
14	Saldo aus Investitionstätigkeit (Saldo aus Nummern 6 und 13)	-10.000	-39.245,63	0,00	-1.184,89	0	0	0	0	0	0	0
16	Gesamtkosten der Maßnahme (Summe aus Nummern 13 und 15)	-10.000	-39.245,63	0,00	-1.184,89	0	0	0	0	0	0	0
Investition T-5360-004 Tiefbau Breitband Eisenbahnstraße												
Nr.	Bezeichnung	Gesamtang. z. Maßnahme -nachrichtl.-	Bisher finanziert	Ermächtigungsübertragungen aus Vorvorj.	Ergebnis 2021	Ansatz 2022	Ansatz 2023	VE	Plan 2024	Plan 2025	Plan 2026	Finanzbedarf weitere Jahre -nachrichtl.-
8	Auszahlungen für Baumaßnahmen	0	-7.887,80	0,00	0,00	0	0	0	0	0	0	0
13	Summe der Auszahlungen aus Investitionstätigkeit (Summe aus Nummern 7 bis 12)	0	-7.887,80	0,00	0,00	0	0	0	0	0	0	0
14	Saldo aus Investitionstätigkeit (Saldo aus Nummern 6 und 13)	0	-7.887,80	0,00	0,00	0	0	0	0	0	0	0
16	Gesamtkosten der Maßnahme (Summe aus Nummern 13 und 15)	0	-7.887,80	0,00	0,00	0	0	0	0	0	0	0
Investition T-5360-005 Tiefbau Breitband Torkelhalden												
Nr.	Bezeichnung	Gesamtang. z. Maßnahme -nachrichtl.-	Bisher finanziert	Ermächtigungsübertragungen aus Vorvorj.	Ergebnis 2021	Ansatz 2022	Ansatz 2023	VE	Plan 2024	Plan 2025	Plan 2026	Finanzbedarf weitere Jahre -nachrichtl.-
8	Auszahlungen für Baumaßnahmen	-25.000	-28.746,44	0,00	-27.391,80	0	0	0	0	0	0	0
13	Summe der Auszahlungen aus Investitionstätigkeit (Summe aus Nummern 7 bis 12)	-25.000	-28.746,44	0,00	-27.391,80	0	0	0	0	0	0	0
14	Saldo aus Investitionstätigkeit (Saldo aus Nummern 6 und 13)	-25.000	-28.746,44	0,00	-27.391,80	0	0	0	0	0	0	0
16	Gesamtkosten der Maßnahme (Summe aus Nummern 13 und 15)	-25.000	-28.746,44	0,00	-27.391,80	0	0	0	0	0	0	0
Investition T-5360-006 Tiefbau Breitband Anton-Reichle-Straße												
Nr.	Bezeichnung	Gesamtang. z. Maßnahme -nachrichtl.-	Bisher finanziert	Ermächtigungsübertragungen aus Vorvorj.	Ergebnis 2021	Ansatz 2022	Ansatz 2023	VE	Plan 2024	Plan 2025	Plan 2026	Finanzbedarf weitere Jahre -nachrichtl.-
8	Auszahlungen für Baumaßnahmen	0	-270,44	0,00	-270,44	0	0	0	0	0	0	0
13	Summe der Auszahlungen aus Investitionstätigkeit (Summe aus Nummern 7 bis 12)	0	-270,44	0,00	-270,44	0	0	0	0	0	0	0


 Investitionsprogramm Stadt Markdorf												
Nr.	Bezeichnung	Gesamtang. z. Maßnahme -nachrichtl.-	Bisher finanziert	Ermächtigungen aus Vorvorj.	Ergebnis 2021	Ansatz 2022	Ansatz 2023	VE	Plan 2024	Plan 2025	Plan 2026	Finanzbedarf weitere Jahre -nachrichtl.-
14	Saldo aus Investitionstätigkeit (Saldo aus Nummern 6 und 13)	0	-270,44	0,00	-270,44	0	0	0	0	0	0	0
16	Gesamtkosten der Maßnahme (Summe aus Nummern 13 und 15)	0	-270,44	0,00	-270,44	0	0	0	0	0	0	0
Investition T-5370-001 Tiefbau Verlegung GG Riedwiesen												
Nr.	Bezeichnung	Gesamtang. z. Maßnahme -nachrichtl.-	Bisher finanziert	Ermächtigungen aus Vorvorj.	Ergebnis 2021	Ansatz 2022	Ansatz 2023	VE	Plan 2024	Plan 2025	Plan 2026	Finanzbedarf weitere Jahre -nachrichtl.-
8	Auszahlungen für Baumaßnahmen	-140.000	0,00	0,00	0,00	0	0	0	0	0	0	0
13	Summe der Auszahlungen aus Investitionstätigkeit (Summe aus Nummern 7 bis 12)	-140.000	0,00	0,00	0,00	0	0	0	0	0	0	0
14	Saldo aus Investitionstätigkeit (Saldo aus Nummern 6 und 13)	-140.000	0,00	0,00	0,00	0	0	0	0	0	0	0
16	Gesamtkosten der Maßnahme (Summe aus Nummern 13 und 15)	-140.000	0,00	0,00	0,00	0	0	0	0	0	0	0
Investition T-5410-001 Tiefbau Gemeindestraßen												
Nr.	Bezeichnung	Gesamtang. z. Maßnahme -nachrichtl.-	Bisher finanziert	Ermächtigungen aus Vorvorj.	Ergebnis 2021	Ansatz 2022	Ansatz 2023	VE	Plan 2024	Plan 2025	Plan 2026	Finanzbedarf weitere Jahre -nachrichtl.-
8	Auszahlungen für Baumaßnahmen	-365.000	-91.807,39	0,00	-63.120,66	-80.000	-90.000	0	0	0	0	0
13	Summe der Auszahlungen aus Investitionstätigkeit (Summe aus Nummern 7 bis 12)	-365.000	-91.807,39	0,00	-63.120,66	-80.000	-90.000	0	0	0	0	0
14	Saldo aus Investitionstätigkeit (Saldo aus Nummern 6 und 13)	-365.000	-91.807,39	0,00	-63.120,66	-80.000	-90.000	0	0	0	0	0
16	Gesamtkosten der Maßnahme (Summe aus Nummern 13 und 15)	-365.000	-91.807,39	0,00	-63.120,66	-80.000	-90.000	0	0	0	0	0
Investition T-5410-002 Tiefbau Azenberg												
Nr.	Bezeichnung	Gesamtang. z. Maßnahme -nachrichtl.-	Bisher finanziert	Ermächtigungen aus Vorvorj.	Ergebnis 2021	Ansatz 2022	Ansatz 2023	VE	Plan 2024	Plan 2025	Plan 2026	Finanzbedarf weitere Jahre -nachrichtl.-
8	Auszahlungen für Baumaßnahmen	-90.000	-24.027,04	0,00	-15.030,39	-5.000	0	0	0	0	0	0
13	Summe der Auszahlungen aus Investitionstätigkeit (Summe aus Nummern 7 bis 12)	-90.000	-24.027,04	0,00	-15.030,39	-5.000	0	0	0	0	0	0
14	Saldo aus Investitionstätigkeit (Saldo aus Nummern 6 und 13)	-90.000	-24.027,04	0,00	-15.030,39	-5.000	0	0	0	0	0	0


												
Nr.	Bezeichnung	Gesamtang. z. Maßnahme -nachrichtl.-	Bisher finanziert	Ermächtigungen aus Vorvorj.	Ergebnis 2021	Ansatz 2022	Ansatz 2023	VE	Plan 2024	Plan 2025	Plan 2026	Finanzbedarf weitere Jahre -nachrichtl.-
16	Gesamtkosten der Maßnahme (Summe aus Nummern 13 und 15)	-90.000	-24.027,04	0,00	-15.030,39	-5.000	0	0	0	0	0	0
Investition T-5410-005 Tiefbau Kreuzgasse												
Nr.	Bezeichnung	Gesamtang. z. Maßnahme -nachrichtl.-	Bisher finanziert	Ermächtigungen aus Vorvorj.	Ergebnis 2021	Ansatz 2022	Ansatz 2023	VE	Plan 2024	Plan 2025	Plan 2026	Finanzbedarf weitere Jahre -nachrichtl.-
8	Auszahlungen für Baumaßnahmen	-1.100.000	-1.247.505,06	0,00	-281.937,59	0	0	0	0	0	0	0
13	Summe der Auszahlungen aus Investitionstätigkeit (Summe aus Nummern 7 bis 12)	-1.100.000	-1.247.505,06	0,00	-281.937,59	0	0	0	0	0	0	0
14	Saldo aus Investitionstätigkeit (Saldo aus Nummern 6 und 13)	-1.100.000	-1.247.505,06	0,00	-281.937,59	0	0	0	0	0	0	0
16	Gesamtkosten der Maßnahme (Summe aus Nummern 13 und 15)	-1.100.000	-1.247.505,06	0,00	-281.937,59	0	0	0	0	0	0	0
Investition T-5410-006 Tiefbau Eisenbahnstraße												
Nr.	Bezeichnung	Gesamtang. z. Maßnahme -nachrichtl.-	Bisher finanziert	Ermächtigungen aus Vorvorj.	Ergebnis 2021	Ansatz 2022	Ansatz 2023	VE	Plan 2024	Plan 2025	Plan 2026	Finanzbedarf weitere Jahre -nachrichtl.-
7	Auszahlungen für den Erwerb von Grundstücken und Gebäuden	0	-5.466,12	0,00	-2.350,00	0	0	0	0	0	0	0
8	Auszahlungen für Baumaßnahmen	-730.000	-167.541,23	0,00	-25.255,31	0	0	0	0	0	0	0
13	Summe der Auszahlungen aus Investitionstätigkeit (Summe aus Nummern 7 bis 12)	-730.000	-173.007,35	0,00	-27.605,31	0	0	0	0	0	0	0
14	Saldo aus Investitionstätigkeit (Saldo aus Nummern 6 und 13)	-730.000	-173.007,35	0,00	-27.605,31	0	0	0	0	0	0	0
16	Gesamtkosten der Maßnahme (Summe aus Nummern 13 und 15)	-730.000	-173.007,35	0,00	-27.605,31	0	0	0	0	0	0	0
Investition T-5410-007 Tiefbau Radwegkonzeption												
Nr.	Bezeichnung	Gesamtang. z. Maßnahme -nachrichtl.-	Bisher finanziert	Ermächtigungen aus Vorvorj.	Ergebnis 2021	Ansatz 2022	Ansatz 2023	VE	Plan 2024	Plan 2025	Plan 2026	Finanzbedarf weitere Jahre -nachrichtl.-
8	Auszahlungen für Baumaßnahmen	-210.000	-14.434,70	0,00	0,00	-30.000	-30.000	0	-30.000	-30.000	-30.000	0
13	Summe der Auszahlungen aus Investitionstätigkeit (Summe aus Nummern 7 bis 12)	-210.000	-14.434,70	0,00	0,00	-30.000	-30.000	0	-30.000	-30.000	-30.000	0
14	Saldo aus Investitionstätigkeit (Saldo aus Nummern 6 und 13)	-210.000	-14.434,70	0,00	0,00	-30.000	-30.000	0	-30.000	-30.000	-30.000	0
16	Gesamtkosten der Maßnahme (Summe aus Nummern 13 und 15)	-210.000	-14.434,70	0,00	0,00	-30.000	-30.000	0	-30.000	-30.000	-30.000	0


 Investitionsprogramm Stadt Markdorf												
Investition T-5410-008 Tiefbau Torkelhaldden Riedheim												
Nr.	Bezeichnung	Gesamtang. z. Maßnahme -nachrichtl.-	Bisher finanziert	Ermächtigungsübertragungen aus Vorvorj.	Ergebnis 2021	Ansatz 2022	Ansatz 2023	VE	Plan 2024	Plan 2025	Plan 2026	Finanzbedarf weitere Jahre -nachrichtl.-
8	Auszahlungen für Baumaßnahmen	-448.000	-528.929,37	0,00	-491.569,76	0	0	0	0	0	0	0
13	Summe der Auszahlungen aus Investitionstätigkeit (Summe aus Nummern 7 bis 12)	-448.000	-528.929,37	0,00	-491.569,76	0	0	0	0	0	0	0
14	Saldo aus Investitionstätigkeit (Saldo aus Nummern 6 und 13)	-448.000	-528.929,37	0,00	-491.569,76	0	0	0	0	0	0	0
16	Gesamtkosten der Maßnahme (Summe aus Nummern 13 und 15)	-448.000	-528.929,37	0,00	-491.569,76	0	0	0	0	0	0	0
Investition T-5410-009 Tiefbau Möggenweiler												
Nr.	Bezeichnung	Gesamtang. z. Maßnahme -nachrichtl.-	Bisher finanziert	Ermächtigungsübertragungen aus Vorvorj.	Ergebnis 2021	Ansatz 2022	Ansatz 2023	VE	Plan 2024	Plan 2025	Plan 2026	Finanzbedarf weitere Jahre -nachrichtl.-
7	Auszahlungen für den Erwerb von Grundstücken und Gebäuden	0	-3.406,40	0,00	-660,00	0	0	0	0	0	0	0
8	Auszahlungen für Baumaßnahmen	-720.000	-713.210,07	0,00	-348.503,09	0	0	0	0	0	0	0
13	Summe der Auszahlungen aus Investitionstätigkeit (Summe aus Nummern 7 bis 12)	-720.000	-716.616,47	0,00	-349.163,09	0	0	0	0	0	0	0
14	Saldo aus Investitionstätigkeit (Saldo aus Nummern 6 und 13)	-720.000	-716.616,47	0,00	-349.163,09	0	0	0	0	0	0	0
16	Gesamtkosten der Maßnahme (Summe aus Nummern 13 und 15)	-720.000	-716.616,47	0,00	-349.163,09	0	0	0	0	0	0	0
Investition T-5410-010 Tiefbau Garwiedenweg												
Nr.	Bezeichnung	Gesamtang. z. Maßnahme -nachrichtl.-	Bisher finanziert	Ermächtigungsübertragungen aus Vorvorj.	Ergebnis 2021	Ansatz 2022	Ansatz 2023	VE	Plan 2024	Plan 2025	Plan 2026	Finanzbedarf weitere Jahre -nachrichtl.-
8	Auszahlungen für Baumaßnahmen	-110.000	-61.215,77	0,00	-42.789,56	0	0	0	0	0	0	0
13	Summe der Auszahlungen aus Investitionstätigkeit (Summe aus Nummern 7 bis 12)	-110.000	-61.215,77	0,00	-42.789,56	0	0	0	0	0	0	0
14	Saldo aus Investitionstätigkeit (Saldo aus Nummern 6 und 13)	-110.000	-61.215,77	0,00	-42.789,56	0	0	0	0	0	0	0
16	Gesamtkosten der Maßnahme (Summe aus Nummern 13 und 15)	-110.000	-61.215,77	0,00	-42.789,56	0	0	0	0	0	0	0
Investition T-5410-011 Tiefbau Klosterörschle												

 Investitionsprogramm Stadt Markdorf												
Nr.	Bezeichnung	Gesamtang. z. Maßnahme -nachrichtl.-	Bisher finanziert	Ermächtigungsübertragungen aus Vorvorj.	Ergebnis 2021	Ansatz 2022	Ansatz 2023	VE	Plan 2024	Plan 2025	Plan 2026	Finanzbedarf weitere Jahre -nachrichtl.-
8	Auszahlungen für Baumaßnahmen	-1.045.000	-19.792,34	0,00	0,00	-30.000	-60.000	0	-325.000	-600.000	0	0
13	Summe der Auszahlungen aus Investitionstätigkeit (Summe aus Nummern 7 bis 12)	-1.045.000	-19.792,34	0,00	0,00	-30.000	-60.000	0	-325.000	-600.000	0	0
14	Saldo aus Investitionstätigkeit (Saldo aus Nummern 6 und 13)	-1.045.000	-19.792,34	0,00	0,00	-30.000	-60.000	0	-325.000	-600.000	0	0
16	Gesamtkosten der Maßnahme (Summe aus Nummern 13 und 15)	-1.045.000	-19.792,34	0,00	0,00	-30.000	-60.000	0	-325.000	-600.000	0	0
Investition T-5410-012 Tiefbau Robert-Schumann-Straße												
Nr.	Bezeichnung	Gesamtang. z. Maßnahme -nachrichtl.-	Bisher finanziert	Ermächtigungsübertragungen aus Vorvorj.	Ergebnis 2021	Ansatz 2022	Ansatz 2023	VE	Plan 2024	Plan 2025	Plan 2026	Finanzbedarf weitere Jahre -nachrichtl.-
8	Auszahlungen für Baumaßnahmen	-20.000	-6.001,22	0,00	-3.061,72	0	0	0	0	0	0	0
13	Summe der Auszahlungen aus Investitionstätigkeit (Summe aus Nummern 7 bis 12)	-20.000	-6.001,22	0,00	-3.061,72	0	0	0	0	0	0	0
14	Saldo aus Investitionstätigkeit (Saldo aus Nummern 6 und 13)	-20.000	-6.001,22	0,00	-3.061,72	0	0	0	0	0	0	0
16	Gesamtkosten der Maßnahme (Summe aus Nummern 13 und 15)	-20.000	-6.001,22	0,00	-3.061,72	0	0	0	0	0	0	0
Investition T-5410-014 Straßenbeleuchtung												
Nr.	Bezeichnung	Gesamtang. z. Maßnahme -nachrichtl.-	Bisher finanziert	Ermächtigungsübertragungen aus Vorvorj.	Ergebnis 2021	Ansatz 2022	Ansatz 2023	VE	Plan 2024	Plan 2025	Plan 2026	Finanzbedarf weitere Jahre -nachrichtl.-
8	Auszahlungen für Baumaßnahmen	-447.000	-85.640,18	0,00	-37.671,46	-130.000	0	0	0	0	0	0
13	Summe der Auszahlungen aus Investitionstätigkeit (Summe aus Nummern 7 bis 12)	-447.000	-85.640,18	0,00	-37.671,46	-130.000	0	0	0	0	0	0
14	Saldo aus Investitionstätigkeit (Saldo aus Nummern 6 und 13)	-447.000	-85.640,18	0,00	-37.671,46	-130.000	0	0	0	0	0	0
16	Gesamtkosten der Maßnahme (Summe aus Nummern 13 und 15)	-447.000	-85.640,18	0,00	-37.671,46	-130.000	0	0	0	0	0	0
Investition T-5410-015 Tiefbau Gutenbergstraße/Kreuzung Bahnübergang/Unte												
Nr.	Bezeichnung	Gesamtang. z. Maßnahme -nachrichtl.-	Bisher finanziert	Ermächtigungsübertragungen aus Vorvorj.	Ergebnis 2021	Ansatz 2022	Ansatz 2023	VE	Plan 2024	Plan 2025	Plan 2026	Finanzbedarf weitere Jahre -nachrichtl.-
8	Auszahlungen für Baumaßnahmen	-2.175.000	0,00	0,00	0,00	-100.000	0	0	0	0	0	-2.000.000
13	Summe der Auszahlungen aus Investitionstätigkeit (Summe aus Nummern 7 bis 12)	-2.175.000	0,00	0,00	0,00	-100.000	0	0	0	0	0	-2.000.000


STADT MARKDORF Investitionsprogramm Stadt Markdorf												
Nr.	Bezeichnung	Gesamtang. z. Maßnahme -nachrichtl.-	Bisher finanziert	Ermächtigungen aus Vorvorj.	Ergebnis 2021	Ansatz 2022	Ansatz 2023	VE	Plan 2024	Plan 2025	Plan 2026	Finanzbedarf weitere Jahre -nachrichtl.-
14	Saldo aus Investitionstätigkeit (Saldo aus Nummern 6 und 13)	-2.175.000	0,00	0,00	0,00	-100.000	0	0	0	0	0	-2.000.000
16	Gesamtkosten der Maßnahme (Summe aus Nummern 13 und 15)	-2.175.000	0,00	0,00	0,00	-100.000	0	0	0	0	0	-2.000.000
Investition T-5410-017 Festplatz Leimbach Tiefbau												
Nr.	Bezeichnung	Gesamtang. z. Maßnahme -nachrichtl.-	Bisher finanziert	Ermächtigungen aus Vorvorj.	Ergebnis 2021	Ansatz 2022	Ansatz 2023	VE	Plan 2024	Plan 2025	Plan 2026	Finanzbedarf weitere Jahre -nachrichtl.-
8	Auszahlungen für Baumaßnahmen	-635.000	-2.268,35	0,00	0,00	-300.000	-300.000	0	0	0	0	0
13	Summe der Auszahlungen aus Investitionstätigkeit (Summe aus Nummern 7 bis 12)	-635.000	-2.268,35	0,00	0,00	-300.000	-300.000	0	0	0	0	0
14	Saldo aus Investitionstätigkeit (Saldo aus Nummern 6 und 13)	-635.000	-2.268,35	0,00	0,00	-300.000	-300.000	0	0	0	0	0
16	Gesamtkosten der Maßnahme (Summe aus Nummern 13 und 15)	-635.000	-2.268,35	0,00	0,00	-300.000	-300.000	0	0	0	0	0
Investition T-5410-018 Tiefbau Kreuzgasse Straßenbeleuchtung												
Nr.	Bezeichnung	Gesamtang. z. Maßnahme -nachrichtl.-	Bisher finanziert	Ermächtigungen aus Vorvorj.	Ergebnis 2021	Ansatz 2022	Ansatz 2023	VE	Plan 2024	Plan 2025	Plan 2026	Finanzbedarf weitere Jahre -nachrichtl.-
8	Auszahlungen für Baumaßnahmen	0	-91.355,26	0,00	-9.619,02	0	0	0	0	0	0	0
13	Summe der Auszahlungen aus Investitionstätigkeit (Summe aus Nummern 7 bis 12)	0	-91.355,26	0,00	-9.619,02	0	0	0	0	0	0	0
14	Saldo aus Investitionstätigkeit (Saldo aus Nummern 6 und 13)	0	-91.355,26	0,00	-9.619,02	0	0	0	0	0	0	0
16	Gesamtkosten der Maßnahme (Summe aus Nummern 13 und 15)	0	-91.355,26	0,00	-9.619,02	0	0	0	0	0	0	0
Investition T-5410-019 Tiefbau Möggenweiler Straßenbeleuchtung												
Nr.	Bezeichnung	Gesamtang. z. Maßnahme -nachrichtl.-	Bisher finanziert	Ermächtigungen aus Vorvorj.	Ergebnis 2021	Ansatz 2022	Ansatz 2023	VE	Plan 2024	Plan 2025	Plan 2026	Finanzbedarf weitere Jahre -nachrichtl.-
8	Auszahlungen für Baumaßnahmen	-30.000	-116.526,92	0,00	-36.052,86	0	0	0	0	0	0	0
13	Summe der Auszahlungen aus Investitionstätigkeit (Summe aus Nummern 7 bis 12)	-30.000	-116.526,92	0,00	-36.052,86	0	0	0	0	0	0	0
14	Saldo aus Investitionstätigkeit (Saldo aus Nummern 6 und 13)	-30.000	-116.526,92	0,00	-36.052,86	0	0	0	0	0	0	0


 Investitionsprogramm Stadt Markdorf												
Nr.	Bezeichnung	Gesamtang. z. Maßnahme -nachrichtl.-	Bisher finanziert	Ermächtigungsübertragungen aus Vorvorj.	Ergebnis 2021	Ansatz 2022	Ansatz 2023	VE	Plan 2024	Plan 2025	Plan 2026	Finanzbedarf weitere Jahre -nachrichtl.-
16	Gesamtkosten der Maßnahme (Summe aus Nummern 13 und 15)	-30.000	-116.526,92	0,00	-36.052,86	0	0	0	0	0	0	0
Investition T-5410-020 Tiefbau Eisenbahnstraße Straßenbeleuchtung												
Nr.	Bezeichnung	Gesamtang. z. Maßnahme -nachrichtl.-	Bisher finanziert	Ermächtigungsübertragungen aus Vorvorj.	Ergebnis 2021	Ansatz 2022	Ansatz 2023	VE	Plan 2024	Plan 2025	Plan 2026	Finanzbedarf weitere Jahre -nachrichtl.-
8	Auszahlungen für Baumaßnahmen	0	-6.509,64	0,00	0,00	0	0	0	0	0	0	0
13	Summe der Auszahlungen aus Investitionstätigkeit (Summe aus Nummern 7 bis 12)	0	-6.509,64	0,00	0,00	0	0	0	0	0	0	0
14	Saldo aus Investitionstätigkeit (Saldo aus Nummern 6 und 13)	0	-6.509,64	0,00	0,00	0	0	0	0	0	0	0
16	Gesamtkosten der Maßnahme (Summe aus Nummern 13 und 15)	0	-6.509,64	0,00	0,00	0	0	0	0	0	0	0
Investition T-5410-021 Tiefbau Erneuerung Brücke "Hinterer Birken"												
Nr.	Bezeichnung	Gesamtang. z. Maßnahme -nachrichtl.-	Bisher finanziert	Ermächtigungsübertragungen aus Vorvorj.	Ergebnis 2021	Ansatz 2022	Ansatz 2023	VE	Plan 2024	Plan 2025	Plan 2026	Finanzbedarf weitere Jahre -nachrichtl.-
8	Auszahlungen für Baumaßnahmen	0	-12.583,45	0,00	-9.381,60	0	0	0	0	0	0	0
13	Summe der Auszahlungen aus Investitionstätigkeit (Summe aus Nummern 7 bis 12)	0	-12.583,45	0,00	-9.381,60	0	0	0	0	0	0	0
14	Saldo aus Investitionstätigkeit (Saldo aus Nummern 6 und 13)	0	-12.583,45	0,00	-9.381,60	0	0	0	0	0	0	0
16	Gesamtkosten der Maßnahme (Summe aus Nummern 13 und 15)	0	-12.583,45	0,00	-9.381,60	0	0	0	0	0	0	0
Investition T-5410-022 Tiefbau Torkelhalden Straßenbeleuchtung												
Nr.	Bezeichnung	Gesamtang. z. Maßnahme -nachrichtl.-	Bisher finanziert	Ermächtigungsübertragungen aus Vorvorj.	Ergebnis 2021	Ansatz 2022	Ansatz 2023	VE	Plan 2024	Plan 2025	Plan 2026	Finanzbedarf weitere Jahre -nachrichtl.-
8	Auszahlungen für Baumaßnahmen	0	-26.997,22	0,00	-25.313,19	0	0	0	0	0	0	0
13	Summe der Auszahlungen aus Investitionstätigkeit (Summe aus Nummern 7 bis 12)	0	-26.997,22	0,00	-25.313,19	0	0	0	0	0	0	0
14	Saldo aus Investitionstätigkeit (Saldo aus Nummern 6 und 13)	0	-26.997,22	0,00	-25.313,19	0	0	0	0	0	0	0
16	Gesamtkosten der Maßnahme (Summe aus Nummern 13 und 15)	0	-26.997,22	0,00	-25.313,19	0	0	0	0	0	0	0
Investition T-5410-023 Tiefbau Oberfischbach-Ost												


 Investitionsprogramm Stadt Markdorf												
Nr.	Bezeichnung	Gesamtang. z. Maßnahme -nachrichtl.-	Bisher finanziert	Ermächtigungsübertragungen aus Vorvorj.	Ergebnis 2021	Ansatz 2022	Ansatz 2023	VE	Plan 2024	Plan 2025	Plan 2026	Finanzbedarf weitere Jahre -nachrichtl.-
8	Auszahlungen für Baumaßnahmen	-350.000	0,00	0,00	0,00	-100.000	-150.000	0	0	0	0	0
13	Summe der Auszahlungen aus Investitionstätigkeit (Summe aus Nummern 7 bis 12)	-350.000	0,00	0,00	0,00	-100.000	-150.000	0	0	0	0	0
14	Saldo aus Investitionstätigkeit (Saldo aus Nummern 6 und 13)	-350.000	0,00	0,00	0,00	-100.000	-150.000	0	0	0	0	0
16	Gesamtkosten der Maßnahme (Summe aus Nummern 13 und 15)	-350.000	0,00	0,00	0,00	-100.000	-150.000	0	0	0	0	0
Investition T-5410-024 Tiefbau Kreisverkehr Oberfischbach-Ost												
Nr.	Bezeichnung	Gesamtang. z. Maßnahme -nachrichtl.-	Bisher finanziert	Ermächtigungsübertragungen aus Vorvorj.	Ergebnis 2021	Ansatz 2022	Ansatz 2023	VE	Plan 2024	Plan 2025	Plan 2026	Finanzbedarf weitere Jahre -nachrichtl.-
8	Auszahlungen für Baumaßnahmen	-720.000	0,00	0,00	0,00	-100.000	-300.000	-800.000	-300.000	0	0	0
13	Summe der Auszahlungen aus Investitionstätigkeit (Summe aus Nummern 7 bis 12)	-720.000	0,00	0,00	0,00	-100.000	-300.000	-800.000	-300.000	0	0	0
14	Saldo aus Investitionstätigkeit (Saldo aus Nummern 6 und 13)	-720.000	0,00	0,00	0,00	-100.000	-300.000	-800.000	-300.000	0	0	0
16	Gesamtkosten der Maßnahme (Summe aus Nummern 13 und 15)	-720.000	0,00	0,00	0,00	-100.000	-300.000	-800.000	-300.000	0	0	0
Investition T-5410-025 Tiefbau Neubau Stadtgraben/Latscheplatz Kreisel												
Nr.	Bezeichnung	Gesamtang. z. Maßnahme -nachrichtl.-	Bisher finanziert	Ermächtigungsübertragungen aus Vorvorj.	Ergebnis 2021	Ansatz 2022	Ansatz 2023	VE	Plan 2024	Plan 2025	Plan 2026	Finanzbedarf weitere Jahre -nachrichtl.-
8	Auszahlungen für Baumaßnahmen	-416.000	0,00	0,00	0,00	-206.000	0	0	0	0	0	0
13	Summe der Auszahlungen aus Investitionstätigkeit (Summe aus Nummern 7 bis 12)	-416.000	0,00	0,00	0,00	-206.000	0	0	0	0	0	0
14	Saldo aus Investitionstätigkeit (Saldo aus Nummern 6 und 13)	-416.000	0,00	0,00	0,00	-206.000	0	0	0	0	0	0
16	Gesamtkosten der Maßnahme (Summe aus Nummern 13 und 15)	-416.000	0,00	0,00	0,00	-206.000	0	0	0	0	0	0
Investition T-5410-026 Tiefbau barrierefreier Ausbau Bushaltestellen												
Nr.	Bezeichnung	Gesamtang. z. Maßnahme -nachrichtl.-	Bisher finanziert	Ermächtigungsübertragungen aus Vorvorj.	Ergebnis 2021	Ansatz 2022	Ansatz 2023	VE	Plan 2024	Plan 2025	Plan 2026	Finanzbedarf weitere Jahre -nachrichtl.-
8	Auszahlungen für Baumaßnahmen	-845.000	-10.459,37	0,00	-10.459,37	-160.000	-25.000	0	-200.000	-200.000	-100.000	0

 Investitionsprogramm Stadt Markdorf												
Nr.	Bezeichnung	Gesamtang. z. Maßnahme -nachrichtl.-	Bisher finanziert	Ermächtigungen aus Vorvorj.	Ergebnis 2021	Ansatz 2022	Ansatz 2023	VE	Plan 2024	Plan 2025	Plan 2026	Finanzbedarf weitere Jahre -nachrichtl.-
13	Summe der Auszahlungen aus Investitionstätigkeit (Summe aus Nummern 7 bis 12)	-845.000	-10.459,37	0,00	-10.459,37	-160.000	-25.000	0	-200.000	-200.000	-100.000	0
14	Saldo aus Investitionstätigkeit (Saldo aus Nummern 6 und 13)	-845.000	-10.459,37	0,00	-10.459,37	-160.000	-25.000	0	-200.000	-200.000	-100.000	0
16	Gesamtkosten der Maßnahme (Summe aus Nummern 13 und 15)	-845.000	-10.459,37	0,00	-10.459,37	-160.000	-25.000	0	-200.000	-200.000	-100.000	0
Investition T-5410-027 Tiefbau Fürstenbergstraße												
Nr.	Bezeichnung	Gesamtang. z. Maßnahme -nachrichtl.-	Bisher finanziert	Ermächtigungen aus Vorvorj.	Ergebnis 2021	Ansatz 2022	Ansatz 2023	VE	Plan 2024	Plan 2025	Plan 2026	Finanzbedarf weitere Jahre -nachrichtl.-
8	Auszahlungen für Baumaßnahmen	-150.000	0,00	0,00	0,00	0	0	0	-150.000	0	0	0
13	Summe der Auszahlungen aus Investitionstätigkeit (Summe aus Nummern 7 bis 12)	-150.000	0,00	0,00	0,00	0	0	0	-150.000	0	0	0
14	Saldo aus Investitionstätigkeit (Saldo aus Nummern 6 und 13)	-150.000	0,00	0,00	0,00	0	0	0	-150.000	0	0	0
16	Gesamtkosten der Maßnahme (Summe aus Nummern 13 und 15)	-150.000	0,00	0,00	0,00	0	0	0	-150.000	0	0	0
Investition T-5410-028 Tiefbau Anton-Reichle-Straße												
Nr.	Bezeichnung	Gesamtang. z. Maßnahme -nachrichtl.-	Bisher finanziert	Ermächtigungen aus Vorvorj.	Ergebnis 2021	Ansatz 2022	Ansatz 2023	VE	Plan 2024	Plan 2025	Plan 2026	Finanzbedarf weitere Jahre -nachrichtl.-
8	Auszahlungen für Baumaßnahmen	-380.000	-4.236,94	0,00	-4.236,94	0	0	0	-300.000	0	-15.000	0
13	Summe der Auszahlungen aus Investitionstätigkeit (Summe aus Nummern 7 bis 12)	-380.000	-4.236,94	0,00	-4.236,94	0	0	0	-300.000	0	-15.000	0
14	Saldo aus Investitionstätigkeit (Saldo aus Nummern 6 und 13)	-380.000	-4.236,94	0,00	-4.236,94	0	0	0	-300.000	0	-15.000	0
16	Gesamtkosten der Maßnahme (Summe aus Nummern 13 und 15)	-380.000	-4.236,94	0,00	-4.236,94	0	0	0	-300.000	0	-15.000	0
Investition T-5410-029 Tiefbau Zebrastreifen Bussenstraße												
Nr.	Bezeichnung	Gesamtang. z. Maßnahme -nachrichtl.-	Bisher finanziert	Ermächtigungen aus Vorvorj.	Ergebnis 2021	Ansatz 2022	Ansatz 2023	VE	Plan 2024	Plan 2025	Plan 2026	Finanzbedarf weitere Jahre -nachrichtl.-
8	Auszahlungen für Baumaßnahmen	0	-19.042,02	0,00	-13.944,66	0	0	0	0	0	0	0
13	Summe der Auszahlungen aus Investitionstätigkeit (Summe aus Nummern 7 bis 12)	0	-19.042,02	0,00	-13.944,66	0	0	0	0	0	0	0


STADT MARKDORF Investitionsprogramm Stadt Markdorf												
Nr.	Bezeichnung	Gesamtang. z. Maßnahme -nachrichtl.-	Bisher finanziert	Ermächtigungen aus Vorvorj.	Ergebnis 2021	Ansatz 2022	Ansatz 2023	VE	Plan 2024	Plan 2025	Plan 2026	Finanzbedarf weitere Jahre -nachrichtl.-
14	Saldo aus Investitionstätigkeit (Saldo aus Nummern 6 und 13)	0	-19.042,02	0,00	-13.944,66	0	0	0	0	0	0	0
16	Gesamtkosten der Maßnahme (Summe aus Nummern 13 und 15)	0	-19.042,02	0,00	-13.944,66	0	0	0	0	0	0	0
Investition T-5410-030 Tiefbau Zebrastreifen Eisenbahnstraße												
Nr.	Bezeichnung	Gesamtang. z. Maßnahme -nachrichtl.-	Bisher finanziert	Ermächtigungen aus Vorvorj.	Ergebnis 2021	Ansatz 2022	Ansatz 2023	VE	Plan 2024	Plan 2025	Plan 2026	Finanzbedarf weitere Jahre -nachrichtl.-
8	Auszahlungen für Baumaßnahmen	0	-11.180,16	0,00	-11.180,16	0	0	0	0	0	0	0
13	Summe der Auszahlungen aus Investitionstätigkeit (Summe aus Nummern 7 bis 12)	0	-11.180,16	0,00	-11.180,16	0	0	0	0	0	0	0
14	Saldo aus Investitionstätigkeit (Saldo aus Nummern 6 und 13)	0	-11.180,16	0,00	-11.180,16	0	0	0	0	0	0	0
16	Gesamtkosten der Maßnahme (Summe aus Nummern 13 und 15)	0	-11.180,16	0,00	-11.180,16	0	0	0	0	0	0	0
Investition T-5410-031 Tiefbau Zeppelinstraße Querungshilfe (Kost.ant.)												
Nr.	Bezeichnung	Gesamtang. z. Maßnahme -nachrichtl.-	Bisher finanziert	Ermächtigungen aus Vorvorj.	Ergebnis 2021	Ansatz 2022	Ansatz 2023	VE	Plan 2024	Plan 2025	Plan 2026	Finanzbedarf weitere Jahre -nachrichtl.-
8	Auszahlungen für Baumaßnahmen	-130.000	0,00	0,00	0,00	-30.000	-100.000	0	0	0	0	0
13	Summe der Auszahlungen aus Investitionstätigkeit (Summe aus Nummern 7 bis 12)	-130.000	0,00	0,00	0,00	-30.000	-100.000	0	0	0	0	0
14	Saldo aus Investitionstätigkeit (Saldo aus Nummern 6 und 13)	-130.000	0,00	0,00	0,00	-30.000	-100.000	0	0	0	0	0
16	Gesamtkosten der Maßnahme (Summe aus Nummern 13 und 15)	-130.000	0,00	0,00	0,00	-30.000	-100.000	0	0	0	0	0
Investition T-5410-032 Tiefbau Sanierung Brücke Stübbehof												
Nr.	Bezeichnung	Gesamtang. z. Maßnahme -nachrichtl.-	Bisher finanziert	Ermächtigungen aus Vorvorj.	Ergebnis 2021	Ansatz 2022	Ansatz 2023	VE	Plan 2024	Plan 2025	Plan 2026	Finanzbedarf weitere Jahre -nachrichtl.-
8	Auszahlungen für Baumaßnahmen	-290.000	0,00	0,00	0,00	-40.000	-50.000	0	-100.000	-100.000	0	0
13	Summe der Auszahlungen aus Investitionstätigkeit (Summe aus Nummern 7 bis 12)	-290.000	0,00	0,00	0,00	-40.000	-50.000	0	-100.000	-100.000	0	0
14	Saldo aus Investitionstätigkeit (Saldo aus Nummern 6 und 13)	-290.000	0,00	0,00	0,00	-40.000	-50.000	0	-100.000	-100.000	0	0


 Investitionsprogramm Stadt Markdorf												
Nr.	Bezeichnung	Gesamtang. z. Maßnahme -nachrichtl.-	Bisher finanziert	Ermächtigungsübertragungen aus Vorvorj.	Ergebnis 2021	Ansatz 2022	Ansatz 2023	VE	Plan 2024	Plan 2025	Plan 2026	Finanzbedarf weitere Jahre -nachrichtl.-
16	Gesamtkosten der Maßnahme (Summe aus Nummern 13 und 15)	-290.000	0,00	0,00	0,00	-40.000	-50.000	0	-100.000	-100.000	0	0
Investition T-5410-033 Tiefbau Neubau Dorfplatz Ittendorf												
Nr.	Bezeichnung	Gesamtang. z. Maßnahme -nachrichtl.-	Bisher finanziert	Ermächtigungsübertragungen aus Vorvorj.	Ergebnis 2021	Ansatz 2022	Ansatz 2023	VE	Plan 2024	Plan 2025	Plan 2026	Finanzbedarf weitere Jahre -nachrichtl.-
8	Auszahlungen für Baumaßnahmen	-840.000	0,00	0,00	0,00	-160.000	-30.000	0	-300.000	-350.000	0	0
13	Summe der Auszahlungen aus Investitionstätigkeit (Summe aus Nummern 7 bis 12)	-840.000	0,00	0,00	0,00	-160.000	-30.000	0	-300.000	-350.000	0	0
14	Saldo aus Investitionstätigkeit (Saldo aus Nummern 6 und 13)	-840.000	0,00	0,00	0,00	-160.000	-30.000	0	-300.000	-350.000	0	0
16	Gesamtkosten der Maßnahme (Summe aus Nummern 13 und 15)	-840.000	0,00	0,00	0,00	-160.000	-30.000	0	-300.000	-350.000	0	0
Investition T-5410-035 Weihnachtsbeleuchtung Neuaufbau												
Nr.	Bezeichnung	Gesamtang. z. Maßnahme -nachrichtl.-	Bisher finanziert	Ermächtigungsübertragungen aus Vorvorj.	Ergebnis 2021	Ansatz 2022	Ansatz 2023	VE	Plan 2024	Plan 2025	Plan 2026	Finanzbedarf weitere Jahre -nachrichtl.-
8	Auszahlungen für Baumaßnahmen	-560.000	0,00	0,00	0,00	0	-140.000	0	-140.000	-140.000	-140.000	0
13	Summe der Auszahlungen aus Investitionstätigkeit (Summe aus Nummern 7 bis 12)	-560.000	0,00	0,00	0,00	0	-140.000	0	-140.000	-140.000	-140.000	0
14	Saldo aus Investitionstätigkeit (Saldo aus Nummern 6 und 13)	-560.000	0,00	0,00	0,00	0	-140.000	0	-140.000	-140.000	-140.000	0
16	Gesamtkosten der Maßnahme (Summe aus Nummern 13 und 15)	-560.000	0,00	0,00	0,00	0	-140.000	0	-140.000	-140.000	-140.000	0
Investition T-5460-004 Tiefbau Parkplätze Bahnhof (westlich)												
Nr.	Bezeichnung	Gesamtang. z. Maßnahme -nachrichtl.-	Bisher finanziert	Ermächtigungsübertragungen aus Vorvorj.	Ergebnis 2021	Ansatz 2022	Ansatz 2023	VE	Plan 2024	Plan 2025	Plan 2026	Finanzbedarf weitere Jahre -nachrichtl.-
8	Auszahlungen für Baumaßnahmen	-30.000	-13.645,88	0,00	0,00	0	0	0	0	0	0	0
13	Summe der Auszahlungen aus Investitionstätigkeit (Summe aus Nummern 7 bis 12)	-30.000	-13.645,88	0,00	0,00	0	0	0	0	0	0	0
14	Saldo aus Investitionstätigkeit (Saldo aus Nummern 6 und 13)	-30.000	-13.645,88	0,00	0,00	0	0	0	0	0	0	0
16	Gesamtkosten der Maßnahme (Summe aus Nummern 13 und 15)	-30.000	-13.645,88	0,00	0,00	0	0	0	0	0	0	0
Investition T-5460-005 Tiefbau Parkplätze allgemein												


 Investitionsprogramm Stadt Markdorf												
Nr.	Bezeichnung	Gesamtang. z. Maßnahme -nachrichtl.-	Bisher finanziert	Ermächtigungs übertragungen aus Vorvorj.	Ergebnis 2021	Ansatz 2022	Ansatz 2023	VE	Plan 2024	Plan 2025	Plan 2026	Finanzbedarf weitere Jahre -nachrichtl.-
9	Auszahlungen für den Erwerb von beweglichem Sachvermögen	0	-38.429,60	0,00	0,00	0	0	0	0	0	0	0
13	Summe der Auszahlungen aus Investitionstätigkeit (Summe aus Nummern 7 bis 12)	0	-38.429,60	0,00	0,00	0	0	0	0	0	0	0
14	Saldo aus Investitionstätigkeit (Saldo aus Nummern 6 und 13)	0	-38.429,60	0,00	0,00	0	0	0	0	0	0	0
16	Gesamtkosten der Maßnahme (Summe aus Nummern 13 und 15)	0	-38.429,60	0,00	0,00	0	0	0	0	0	0	0
Investition T-5510-003 Tiefbau Parkanlagen allgemein												
Nr.	Bezeichnung	Gesamtang. z. Maßnahme -nachrichtl.-	Bisher finanziert	Ermächtigungs übertragungen aus Vorvorj.	Ergebnis 2021	Ansatz 2022	Ansatz 2023	VE	Plan 2024	Plan 2025	Plan 2026	Finanzbedarf weitere Jahre -nachrichtl.-
8	Auszahlungen für Baumaßnahmen	-1.530.000	0,00	0,00	0,00	-15.000	0	0	0	0	0	-1.500.000
9	Auszahlungen für den Erwerb von beweglichem Sachvermögen	0	-3.451,13	0,00	-1.468,59	0	0	0	0	0	0	0
13	Summe der Auszahlungen aus Investitionstätigkeit (Summe aus Nummern 7 bis 12)	-1.530.000	-3.451,13	0,00	-1.468,59	-15.000	0	0	0	0	0	-1.500.000
14	Saldo aus Investitionstätigkeit (Saldo aus Nummern 6 und 13)	-1.530.000	-3.451,13	0,00	-1.468,59	-15.000	0	0	0	0	0	-1.500.000
16	Gesamtkosten der Maßnahme (Summe aus Nummern 13 und 15)	-1.530.000	-3.451,13	0,00	-1.468,59	-15.000	0	0	0	0	0	-1.500.000
Investition T-5510-004 Tiefbau Kinderspielfläche allgemein												
Nr.	Bezeichnung	Gesamtang. z. Maßnahme -nachrichtl.-	Bisher finanziert	Ermächtigungs übertragungen aus Vorvorj.	Ergebnis 2021	Ansatz 2022	Ansatz 2023	VE	Plan 2024	Plan 2025	Plan 2026	Finanzbedarf weitere Jahre -nachrichtl.-
8	Auszahlungen für Baumaßnahmen	-245.000	-52.341,43	0,00	-49.487,31	-15.000	0	0	-55.000	-55.000	-55.000	0
9	Auszahlungen für den Erwerb von beweglichem Sachvermögen	-60.000	0,00	0,00	0,00	0	-15.000	0	-15.000	-15.000	-15.000	0
13	Summe der Auszahlungen aus Investitionstätigkeit (Summe aus Nummern 7 bis 12)	-305.000	-52.341,43	0,00	-49.487,31	-15.000	-15.000	0	-70.000	-70.000	-70.000	0
14	Saldo aus Investitionstätigkeit (Saldo aus Nummern 6 und 13)	-305.000	-52.341,43	0,00	-49.487,31	-15.000	-15.000	0	-70.000	-70.000	-70.000	0
16	Gesamtkosten der Maßnahme (Summe aus Nummern 13 und 15)	-305.000	-52.341,43	0,00	-49.487,31	-15.000	-15.000	0	-70.000	-70.000	-70.000	0
Investition T-5510-005 Tiefbau Waldlehrpfad												


 Investitionsprogramm Stadt Markdorf												
Nr.	Bezeichnung	Gesamtang. z. Maßnahme -nachrichtl.-	Bisher finanziert	Ermächtigungsübertragungen aus Vorvorj.	Ergebnis 2021	Ansatz 2022	Ansatz 2023	VE	Plan 2024	Plan 2025	Plan 2026	Finanzbedarf weitere Jahre -nachrichtl.-
8	Auszahlungen für Baumaßnahmen	-145.000	0,00	0,00	0,00	-20.000	0	0	-25.000	-100.000	0	0
13	Summe der Auszahlungen aus Investitionstätigkeit (Summe aus Nummern 7 bis 12)	-145.000	0,00	0,00	0,00	-20.000	0	0	-25.000	-100.000	0	0
14	Saldo aus Investitionstätigkeit (Saldo aus Nummern 6 und 13)	-145.000	0,00	0,00	0,00	-20.000	0	0	-25.000	-100.000	0	0
16	Gesamtkosten der Maßnahme (Summe aus Nummern 13 und 15)	-145.000	0,00	0,00	0,00	-20.000	0	0	-25.000	-100.000	0	0
Investition T-5510-006 Tiefbau Neugestaltung Ochsenplatz												
Nr.	Bezeichnung	Gesamtang. z. Maßnahme -nachrichtl.-	Bisher finanziert	Ermächtigungsübertragungen aus Vorvorj.	Ergebnis 2021	Ansatz 2022	Ansatz 2023	VE	Plan 2024	Plan 2025	Plan 2026	Finanzbedarf weitere Jahre -nachrichtl.-
8	Auszahlungen für Baumaßnahmen	-140.000	0,00	0,00	0,00	-60.000	-80.000	0	0	0	0	0
13	Summe der Auszahlungen aus Investitionstätigkeit (Summe aus Nummern 7 bis 12)	-140.000	0,00	0,00	0,00	-60.000	-80.000	0	0	0	0	0
14	Saldo aus Investitionstätigkeit (Saldo aus Nummern 6 und 13)	-140.000	0,00	0,00	0,00	-60.000	-80.000	0	0	0	0	0
16	Gesamtkosten der Maßnahme (Summe aus Nummern 13 und 15)	-140.000	0,00	0,00	0,00	-60.000	-80.000	0	0	0	0	0
Investition T-5510-007 Tiefbau Sport im Park												
Nr.	Bezeichnung	Gesamtang. z. Maßnahme -nachrichtl.-	Bisher finanziert	Ermächtigungsübertragungen aus Vorvorj.	Ergebnis 2021	Ansatz 2022	Ansatz 2023	VE	Plan 2024	Plan 2025	Plan 2026	Finanzbedarf weitere Jahre -nachrichtl.-
8	Auszahlungen für Baumaßnahmen	-30.000	0,00	0,00	0,00	0	0	0	-30.000	0	0	0
13	Summe der Auszahlungen aus Investitionstätigkeit (Summe aus Nummern 7 bis 12)	-30.000	0,00	0,00	0,00	0	0	0	-30.000	0	0	0
14	Saldo aus Investitionstätigkeit (Saldo aus Nummern 6 und 13)	-30.000	0,00	0,00	0,00	0	0	0	-30.000	0	0	0
16	Gesamtkosten der Maßnahme (Summe aus Nummern 13 und 15)	-30.000	0,00	0,00	0,00	0	0	0	-30.000	0	0	0
Investition T-5520-002 Mühlbach Möggenweiler												
Nr.	Bezeichnung	Gesamtang. z. Maßnahme -nachrichtl.-	Bisher finanziert	Ermächtigungsübertragungen aus Vorvorj.	Ergebnis 2021	Ansatz 2022	Ansatz 2023	VE	Plan 2024	Plan 2025	Plan 2026	Finanzbedarf weitere Jahre -nachrichtl.-
8	Auszahlungen für Baumaßnahmen	-290.000	-272.000,04	0,00	-265.614,48	0	0	0	0	0	0	0
13	Summe der Auszahlungen aus Investitionstätigkeit (Summe aus Nummern 7 bis 12)	-290.000	-272.000,04	0,00	-265.614,48	0	0	0	0	0	0	0


STADT MARKDORF Investitionsprogramm Stadt Markdorf												
Nr.	Bezeichnung	Gesamtang. z. Maßnahme -nachrichtl.-	Bisher finanziert	Ermächtigungen aus Vorvorj.	Ergebnis 2021	Ansatz 2022	Ansatz 2023	VE	Plan 2024	Plan 2025	Plan 2026	Finanzbedarf weitere Jahre -nachrichtl.-
14	Saldo aus Investitionstätigkeit (Saldo aus Nummern 6 und 13)	-290.000	-272.000,04	0,00	-265.614,48	0	0	0	0	0	0	0
16	Gesamtkosten der Maßnahme (Summe aus Nummern 13 und 15)	-290.000	-272.000,04	0,00	-265.614,48	0	0	0	0	0	0	0
Investition T-5530-001 Tiefbau Neuer Friedhof												
Nr.	Bezeichnung	Gesamtang. z. Maßnahme -nachrichtl.-	Bisher finanziert	Ermächtigungen aus Vorvorj.	Ergebnis 2021	Ansatz 2022	Ansatz 2023	VE	Plan 2024	Plan 2025	Plan 2026	Finanzbedarf weitere Jahre -nachrichtl.-
8	Auszahlungen für Baumaßnahmen	-990.000	-8.619,21	0,00	-2.830,40	-150.000	-170.000	0	-170.000	-170.000	-170.000	0
13	Summe der Auszahlungen aus Investitionstätigkeit (Summe aus Nummern 7 bis 12)	-990.000	-8.619,21	0,00	-2.830,40	-150.000	-170.000	0	-170.000	-170.000	-170.000	0
14	Saldo aus Investitionstätigkeit (Saldo aus Nummern 6 und 13)	-990.000	-8.619,21	0,00	-2.830,40	-150.000	-170.000	0	-170.000	-170.000	-170.000	0
16	Gesamtkosten der Maßnahme (Summe aus Nummern 13 und 15)	-990.000	-8.619,21	0,00	-2.830,40	-150.000	-170.000	0	-170.000	-170.000	-170.000	0
Investition T-5530-002 Tiefbau Friedhof Berghelm												
Nr.	Bezeichnung	Gesamtang. z. Maßnahme -nachrichtl.-	Bisher finanziert	Ermächtigungen aus Vorvorj.	Ergebnis 2021	Ansatz 2022	Ansatz 2023	VE	Plan 2024	Plan 2025	Plan 2026	Finanzbedarf weitere Jahre -nachrichtl.-
8	Auszahlungen für Baumaßnahmen	-15.000	-55.120,54	0,00	0,00	-5.000	0	0	0	0	0	0
13	Summe der Auszahlungen aus Investitionstätigkeit (Summe aus Nummern 7 bis 12)	-15.000	-55.120,54	0,00	0,00	-5.000	0	0	0	0	0	0
14	Saldo aus Investitionstätigkeit (Saldo aus Nummern 6 und 13)	-15.000	-55.120,54	0,00	0,00	-5.000	0	0	0	0	0	0
16	Gesamtkosten der Maßnahme (Summe aus Nummern 13 und 15)	-15.000	-55.120,54	0,00	0,00	-5.000	0	0	0	0	0	0
Investition T-5530-003 Tiefbau Friedhof Hepbach												
Nr.	Bezeichnung	Gesamtang. z. Maßnahme -nachrichtl.-	Bisher finanziert	Ermächtigungen aus Vorvorj.	Ergebnis 2021	Ansatz 2022	Ansatz 2023	VE	Plan 2024	Plan 2025	Plan 2026	Finanzbedarf weitere Jahre -nachrichtl.-
8	Auszahlungen für Baumaßnahmen	-30.000	0,00	0,00	0,00	0	-10.000	0	0	0	0	0
13	Summe der Auszahlungen aus Investitionstätigkeit (Summe aus Nummern 7 bis 12)	-30.000	0,00	0,00	0,00	0	-10.000	0	0	0	0	0
14	Saldo aus Investitionstätigkeit (Saldo aus Nummern 6 und 13)	-30.000	0,00	0,00	0,00	0	-10.000	0	0	0	0	0


 Investitionsprogramm Stadt Markdorf												
Nr.	Bezeichnung	Gesamtang. z. Maßnahme -nachrichtl.-	Bisher finanziert	Ermächtigungen aus Vorvorj.	Ergebnis 2021	Ansatz 2022	Ansatz 2023	VE	Plan 2024	Plan 2025	Plan 2026	Finanzbedarf weitere Jahre -nachrichtl.-
16	Gesamtkosten der Maßnahme (Summe aus Nummern 13 und 15)	-30.000	0,00	0,00	0,00	0	-10.000	0	0	0	0	0
Investition T-5530-004 Tiefbau Neubau 3. Urnenwand												
Nr.	Bezeichnung	Gesamtang. z. Maßnahme -nachrichtl.-	Bisher finanziert	Ermächtigungen aus Vorvorj.	Ergebnis 2021	Ansatz 2022	Ansatz 2023	VE	Plan 2024	Plan 2025	Plan 2026	Finanzbedarf weitere Jahre -nachrichtl.-
8	Auszahlungen für Baumaßnahmen	-170.000	0,00	0,00	0,00	-10.000	-150.000	0	0	0	0	0
13	Summe der Auszahlungen aus Investitionstätigkeit (Summe aus Nummern 7 bis 12)	-170.000	0,00	0,00	0,00	-10.000	-150.000	0	0	0	0	0
14	Saldo aus Investitionstätigkeit (Saldo aus Nummern 6 und 13)	-170.000	0,00	0,00	0,00	-10.000	-150.000	0	0	0	0	0
16	Gesamtkosten der Maßnahme (Summe aus Nummern 13 und 15)	-170.000	0,00	0,00	0,00	-10.000	-150.000	0	0	0	0	0
Investition T-5540-001 Tiefbau Naturschutz und Landschaftspflege												
Nr.	Bezeichnung	Gesamtang. z. Maßnahme -nachrichtl.-	Bisher finanziert	Ermächtigungen aus Vorvorj.	Ergebnis 2021	Ansatz 2022	Ansatz 2023	VE	Plan 2024	Plan 2025	Plan 2026	Finanzbedarf weitere Jahre -nachrichtl.-
8	Auszahlungen für Baumaßnahmen	-10.000	0,00	0,00	0,00	0	-10.000	0	0	0	0	0
13	Summe der Auszahlungen aus Investitionstätigkeit (Summe aus Nummern 7 bis 12)	-10.000	0,00	0,00	0,00	0	-10.000	0	0	0	0	0
14	Saldo aus Investitionstätigkeit (Saldo aus Nummern 6 und 13)	-10.000	0,00	0,00	0,00	0	-10.000	0	0	0	0	0
16	Gesamtkosten der Maßnahme (Summe aus Nummern 13 und 15)	-10.000	0,00	0,00	0,00	0	-10.000	0	0	0	0	0
Investition T-5550-001 Tiefbaumaßnahmen Gemeindewald												
Nr.	Bezeichnung	Gesamtang. z. Maßnahme -nachrichtl.-	Bisher finanziert	Ermächtigungen aus Vorvorj.	Ergebnis 2021	Ansatz 2022	Ansatz 2023	VE	Plan 2024	Plan 2025	Plan 2026	Finanzbedarf weitere Jahre -nachrichtl.-
8	Auszahlungen für Baumaßnahmen	-35.000	0,00	0,00	0,00	-5.000	-5.000	0	-5.000	-5.000	-5.000	0
13	Summe der Auszahlungen aus Investitionstätigkeit (Summe aus Nummern 7 bis 12)	-35.000	0,00	0,00	0,00	-5.000	-5.000	0	-5.000	-5.000	-5.000	0
14	Saldo aus Investitionstätigkeit (Saldo aus Nummern 6 und 13)	-35.000	0,00	0,00	0,00	-5.000	-5.000	0	-5.000	-5.000	-5.000	0
16	Gesamtkosten der Maßnahme (Summe aus Nummern 13 und 15)	-35.000	0,00	0,00	0,00	-5.000	-5.000	0	-5.000	-5.000	-5.000	0
Investition Z-1124-001 Zuschuss Sanierung Rathaus												


												
Nr.	Bezeichnung	Gesamtang. z. Maßnahme -nachrichtl.-	Bisher finanziert	Ermächtigungs übertragungen aus Vorvorj.	Ergebnis 2021	Ansatz 2022	Ansatz 2023	VE	Plan 2024	Plan 2025	Plan 2026	Finanzbedarf weitere Jahre -nachrichtl.-
1	Einzahlungen aus Investitionszuwendungen	2.330.000	112.224,92	0,00	112.224,92	1.000.000	755.000	0	75.000	0	0	0
6	Summe der Einzahlungen aus Investitionstätigkeit (Summe aus Nummern 1 bis 5)	2.330.000	112.224,92	0,00	112.224,92	1.000.000	755.000	0	75.000	0	0	0
14	Saldo aus Investitionstätigkeit (Saldo aus Nummern 6 und 13)	2.330.000	112.224,92	0,00	112.224,92	1.000.000	755.000	0	75.000	0	0	0
Investition Z-1124-003 Zuschuss Sanierung Hexenturm												
Nr.	Bezeichnung	Gesamtang. z. Maßnahme -nachrichtl.-	Bisher finanziert	Ermächtigungs übertragungen aus Vorvorj.	Ergebnis 2021	Ansatz 2022	Ansatz 2023	VE	Plan 2024	Plan 2025	Plan 2026	Finanzbedarf weitere Jahre -nachrichtl.-
1	Einzahlungen aus Investitionszuwendungen	320.000	0,00	0,00	0,00	65.000	65.000	0	100.000	0	0	0
6	Summe der Einzahlungen aus Investitionstätigkeit (Summe aus Nummern 1 bis 5)	320.000	0,00	0,00	0,00	65.000	65.000	0	100.000	0	0	0
14	Saldo aus Investitionstätigkeit (Saldo aus Nummern 6 und 13)	320.000	0,00	0,00	0,00	65.000	65.000	0	100.000	0	0	0
Investition Z-1124-005 Zuschuss Sanierung Marktstraße 1												
Nr.	Bezeichnung	Gesamtang. z. Maßnahme -nachrichtl.-	Bisher finanziert	Ermächtigungs übertragungen aus Vorvorj.	Ergebnis 2021	Ansatz 2022	Ansatz 2023	VE	Plan 2024	Plan 2025	Plan 2026	Finanzbedarf weitere Jahre -nachrichtl.-
1	Einzahlungen aus Investitionszuwendungen	98.000	0,00	0,00	0,00	22.000	30.000	0	24.000	0	0	0
6	Summe der Einzahlungen aus Investitionstätigkeit (Summe aus Nummern 1 bis 5)	98.000	0,00	0,00	0,00	22.000	30.000	0	24.000	0	0	0
14	Saldo aus Investitionstätigkeit (Saldo aus Nummern 6 und 13)	98.000	0,00	0,00	0,00	22.000	30.000	0	24.000	0	0	0
Investition Z-1124-006 Zuschuss an Bahnhof Markdorf GmbH & Co. KG												
Nr.	Bezeichnung	Gesamtang. z. Maßnahme -nachrichtl.-	Bisher finanziert	Ermächtigungs übertragungen aus Vorvorj.	Ergebnis 2021	Ansatz 2022	Ansatz 2023	VE	Plan 2024	Plan 2025	Plan 2026	Finanzbedarf weitere Jahre -nachrichtl.-
11	Auszahlungen für Investitionsförderungsmaßnahmen	-50.000	-45.195,68	0,00	-45.195,68	0	0	0	0	0	0	0
13	Summe der Auszahlungen aus Investitionstätigkeit (Summe aus Nummern 7 bis 12)	-50.000	-45.195,68	0,00	-45.195,68	0	0	0	0	0	0	0
14	Saldo aus Investitionstätigkeit (Saldo aus Nummern 6 und 13)	-50.000	-45.195,68	0,00	-45.195,68	0	0	0	0	0	0	0


 Investitionsprogramm Stadt Markdorf												
Nr.	Bezeichnung	Gesamtang. z. Maßnahme -nachrichtl.-	Bisher finanziert	Ermächtigungen aus Vorvorj.	Ergebnis 2021	Ansatz 2022	Ansatz 2023	VE	Plan 2024	Plan 2025	Plan 2026	Finanzbedarf weitere Jahre -nachrichtl.-
16	Gesamtkosten der Maßnahme (Summe aus Nummern 13 und 15)	-50.000	-45.195,68	0,00	-45.195,68	0	0	0	0	0	0	0
Investition Z-1124-007 Zuschuss Sanierung Aussichtsturm												
Nr.	Bezeichnung	Gesamtang. z. Maßnahme -nachrichtl.-	Bisher finanziert	Ermächtigungen aus Vorvorj.	Ergebnis 2021	Ansatz 2022	Ansatz 2023	VE	Plan 2024	Plan 2025	Plan 2026	Finanzbedarf weitere Jahre -nachrichtl.-
1	Einzahlungen aus Investitionszuwendungen	40.000	0,00	0,00	0,00	0	0	0	0	0	40.000	0
6	Summe der Einzahlungen aus Investitionstätigkeit (Summe aus Nummern 1 bis 5)	40.000	0,00	0,00	0,00	0	0	0	0	0	40.000	0
14	Saldo aus Investitionstätigkeit (Saldo aus Nummern 6 und 13)	40.000	0,00	0,00	0,00	0	0	0	0	0	40.000	0
Investition Z-1124-008 Zuschuss Sanierung Marktstraße 17												
Nr.	Bezeichnung	Gesamtang. z. Maßnahme -nachrichtl.-	Bisher finanziert	Ermächtigungen aus Vorvorj.	Ergebnis 2021	Ansatz 2022	Ansatz 2023	VE	Plan 2024	Plan 2025	Plan 2026	Finanzbedarf weitere Jahre -nachrichtl.-
1	Einzahlungen aus Investitionszuwendungen	65.000	0,00	0,00	0,00	0	0	0	65.000	0	0	0
6	Summe der Einzahlungen aus Investitionstätigkeit (Summe aus Nummern 1 bis 5)	65.000	0,00	0,00	0,00	0	0	0	65.000	0	0	0
14	Saldo aus Investitionstätigkeit (Saldo aus Nummern 6 und 13)	65.000	0,00	0,00	0,00	0	0	0	65.000	0	0	0
Investition Z-1133-002 Zuschuss Grundstücke allgemein												
Nr.	Bezeichnung	Gesamtang. z. Maßnahme -nachrichtl.-	Bisher finanziert	Ermächtigungen aus Vorvorj.	Ergebnis 2021	Ansatz 2022	Ansatz 2023	VE	Plan 2024	Plan 2025	Plan 2026	Finanzbedarf weitere Jahre -nachrichtl.-
1	Einzahlungen aus Investitionszuwendungen	48.000	0,00	0,00	0,00	0	0	0	48.000	0	0	0
6	Summe der Einzahlungen aus Investitionstätigkeit (Summe aus Nummern 1 bis 5)	48.000	0,00	0,00	0,00	0	0	0	48.000	0	0	0
14	Saldo aus Investitionstätigkeit (Saldo aus Nummern 6 und 13)	48.000	0,00	0,00	0,00	0	0	0	48.000	0	0	0
Investition Z-1260-001 Zuschüsse Fzge. Feuerwehr Markdorf												


 Investitionsprogramm Stadt Markdorf												
Nr.	Bezeichnung	Gesamtang. z. Maßnahme -nachrichtl.-	Bisher finanziert	Ermächtigungsübertragungen aus Vorvorj.	Ergebnis 2021	Ansatz 2022	Ansatz 2023	VE	Plan 2024	Plan 2025	Plan 2026	Finanzbedarf weitere Jahre -nachrichtl.-
1	Einzahlungen aus Investitionszuwendungen	131.000	2.300,00	0,00	2.300,00	24.000	0	0	13.000	0	0	0
6	Summe der Einzahlungen aus Investitionstätigkeit (Summe aus Nummern 1 bis 5)	131.000	2.300,00	0,00	2.300,00	24.000	0	0	13.000	0	0	0
14	Saldo aus Investitionstätigkeit (Saldo aus Nummern 6 und 13)	131.000	2.300,00	0,00	2.300,00	24.000	0	0	13.000	0	0	0
Investition Z-1260-002 Zuschüsse Fzge. FW Markdorf, Abt. Ittendorf												
Nr.	Bezeichnung	Gesamtang. z. Maßnahme -nachrichtl.-	Bisher finanziert	Ermächtigungsübertragungen aus Vorvorj.	Ergebnis 2021	Ansatz 2022	Ansatz 2023	VE	Plan 2024	Plan 2025	Plan 2026	Finanzbedarf weitere Jahre -nachrichtl.-
1	Einzahlungen aus Investitionszuwendungen	115.000	0,00	0,00	0,00	23.000	23.000	0	23.000	0	0	0
6	Summe der Einzahlungen aus Investitionstätigkeit (Summe aus Nummern 1 bis 5)	115.000	0,00	0,00	0,00	23.000	23.000	0	23.000	0	0	0
14	Saldo aus Investitionstätigkeit (Saldo aus Nummern 6 und 13)	115.000	0,00	0,00	0,00	23.000	23.000	0	23.000	0	0	0
Investition Z-1260-003 Zuschüsse Fzge. FW Markdorf, Abt. Riedheim												
Nr.	Bezeichnung	Gesamtang. z. Maßnahme -nachrichtl.-	Bisher finanziert	Ermächtigungsübertragungen aus Vorvorj.	Ergebnis 2021	Ansatz 2022	Ansatz 2023	VE	Plan 2024	Plan 2025	Plan 2026	Finanzbedarf weitere Jahre -nachrichtl.-
1	Einzahlungen aus Investitionszuwendungen	115.000	0,00	0,00	0,00	23.000	23.000	0	23.000	0	0	0
6	Summe der Einzahlungen aus Investitionstätigkeit (Summe aus Nummern 1 bis 5)	115.000	0,00	0,00	0,00	23.000	23.000	0	23.000	0	0	0
14	Saldo aus Investitionstätigkeit (Saldo aus Nummern 6 und 13)	115.000	0,00	0,00	0,00	23.000	23.000	0	23.000	0	0	0
Investition Z-1280-001 Zuschuss Anschaffung Sirenen Katastrophenschutz												
Nr.	Bezeichnung	Gesamtang. z. Maßnahme -nachrichtl.-	Bisher finanziert	Ermächtigungsübertragungen aus Vorvorj.	Ergebnis 2021	Ansatz 2022	Ansatz 2023	VE	Plan 2024	Plan 2025	Plan 2026	Finanzbedarf weitere Jahre -nachrichtl.-
1	Einzahlungen aus Investitionszuwendungen	100.000	0,00	0,00	0,00	0	100.000	0	0	0	0	0
6	Summe der Einzahlungen aus Investitionstätigkeit (Summe aus Nummern 1 bis 5)	100.000	0,00	0,00	0,00	0	100.000	0	0	0	0	0
14	Saldo aus Investitionstätigkeit (Saldo aus Nummern 6 und 13)	100.000	0,00	0,00	0,00	0	100.000	0	0	0	0	0

 Investitionsprogramm Stadt Markdorf												
Investition Z-2110-001 Zuschuss Grundschule Markdorf allgemein												
Nr.	Bezeichnung	Gesamtang. z. Maßnahme -nachrichtl.-	Bisher finanziert	Ermächtigungsübertragungen aus Vorvorj.	Ergebnis 2021	Ansatz 2022	Ansatz 2023	VE	Plan 2024	Plan 2025	Plan 2026	Finanzbedarf weitere Jahre -nachrichtl.-
1	Einzahlungen aus Investitionszuwendungen	200.000	0,00	0,00	0,00	30.000	30.000	0	30.000	30.000	20.000	0
6	Summe der Einzahlungen aus Investitionstätigkeit (Summe aus Nummern 1 bis 5)	200.000	0,00	0,00	0,00	30.000	30.000	0	30.000	30.000	20.000	0
14	Saldo aus Investitionstätigkeit (Saldo aus Nummern 6 und 13)	200.000	0,00	0,00	0,00	30.000	30.000	0	30.000	30.000	20.000	0
Investition Z-2110-003 Zuschuss Grundschule Leimbach allgemein												
Nr.	Bezeichnung	Gesamtang. z. Maßnahme -nachrichtl.-	Bisher finanziert	Ermächtigungsübertragungen aus Vorvorj.	Ergebnis 2021	Ansatz 2022	Ansatz 2023	VE	Plan 2024	Plan 2025	Plan 2026	Finanzbedarf weitere Jahre -nachrichtl.-
1	Einzahlungen aus Investitionszuwendungen	74.000	0,00	0,00	0,00	15.000	15.000	0	14.000	0	0	0
6	Summe der Einzahlungen aus Investitionstätigkeit (Summe aus Nummern 1 bis 5)	74.000	0,00	0,00	0,00	15.000	15.000	0	14.000	0	0	0
14	Saldo aus Investitionstätigkeit (Saldo aus Nummern 6 und 13)	74.000	0,00	0,00	0,00	15.000	15.000	0	14.000	0	0	0
Investition Z-2110-008 Zuschuss Neubau Ganztagesb. GS Leimbach												
Nr.	Bezeichnung	Gesamtang. z. Maßnahme -nachrichtl.-	Bisher finanziert	Ermächtigungsübertragungen aus Vorvorj.	Ergebnis 2021	Ansatz 2022	Ansatz 2023	VE	Plan 2024	Plan 2025	Plan 2026	Finanzbedarf weitere Jahre -nachrichtl.-
1	Einzahlungen aus Investitionszuwendungen	2.800.000	0,00	0,00	0,00	800.000	0	0	200.000	200.000	600.000	1.000.000
6	Summe der Einzahlungen aus Investitionstätigkeit (Summe aus Nummern 1 bis 5)	2.800.000	0,00	0,00	0,00	800.000	0	0	200.000	200.000	600.000	1.000.000
14	Saldo aus Investitionstätigkeit (Saldo aus Nummern 6 und 13)	2.800.000	0,00	0,00	0,00	800.000	0	0	200.000	200.000	600.000	1.000.000
Investition Z-2110-009 Zuschuss Neubau Grundschule am BZM												
Nr.	Bezeichnung	Gesamtang. z. Maßnahme -nachrichtl.-	Bisher finanziert	Ermächtigungsübertragungen aus Vorvorj.	Ergebnis 2021	Ansatz 2022	Ansatz 2023	VE	Plan 2024	Plan 2025	Plan 2026	Finanzbedarf weitere Jahre -nachrichtl.-
1	Einzahlungen aus Investitionszuwendungen	3.650.000	0,00	0,00	0,00	100.000	200.000	0	400.000	800.000	800.000	1.350.000
6	Summe der Einzahlungen aus Investitionstätigkeit (Summe aus Nummern 1 bis 5)	3.650.000	0,00	0,00	0,00	100.000	200.000	0	400.000	800.000	800.000	1.350.000


 Investitionsprogramm Stadt Markdorf												
Nr.	Bezeichnung	Gesamtang. z. Maßnahme -nachrichtl.-	Bisher finanziert	Ermächtigungen aus Vorvorj.	Ergebnis 2021	Ansatz 2022	Ansatz 2023	VE	Plan 2024	Plan 2025	Plan 2026	Finanzbedarf weitere Jahre -nachrichtl.-
14	Saldo aus Investitionstätigkeit (Saldo aus Nummern 6 und 13)	3.650.000	0,00	0,00	0,00	100.000	200.000	0	400.000	800.000	800.000	1.350.000
Investition Z-2110-010 Zuschuss Sanierung JG-Grundschule												
Nr.	Bezeichnung	Gesamtang. z. Maßnahme -nachrichtl.-	Bisher finanziert	Ermächtigungen aus Vorvorj.	Ergebnis 2021	Ansatz 2022	Ansatz 2023	VE	Plan 2024	Plan 2025	Plan 2026	Finanzbedarf weitere Jahre -nachrichtl.-
1	Einzahlungen aus Investitionszuwendungen	1.940.000	0,00	0,00	0,00	200.000	540.000	0	540.000	560.000	0	0
6	Summe der Einzahlungen aus Investitionstätigkeit (Summe aus Nummern 1 bis 5)	1.940.000	0,00	0,00	0,00	200.000	540.000	0	540.000	560.000	0	0
14	Saldo aus Investitionstätigkeit (Saldo aus Nummern 6 und 13)	1.940.000	0,00	0,00	0,00	200.000	540.000	0	540.000	560.000	0	0
Investition Z-2110-011 Zuschuss Neubau Fachklassenräume JGS												
Nr.	Bezeichnung	Gesamtang. z. Maßnahme -nachrichtl.-	Bisher finanziert	Ermächtigungen aus Vorvorj.	Ergebnis 2021	Ansatz 2022	Ansatz 2023	VE	Plan 2024	Plan 2025	Plan 2026	Finanzbedarf weitere Jahre -nachrichtl.-
1	Einzahlungen aus Investitionszuwendungen	328.000	0,00	0,00	0,00	82.000	82.000	0	82.000	0	0	0
6	Summe der Einzahlungen aus Investitionstätigkeit (Summe aus Nummern 1 bis 5)	328.000	0,00	0,00	0,00	82.000	82.000	0	82.000	0	0	0
14	Saldo aus Investitionstätigkeit (Saldo aus Nummern 6 und 13)	328.000	0,00	0,00	0,00	82.000	82.000	0	82.000	0	0	0
Investition Z-2110-012 Zuschuss Grundschule Markdorf (Ausgleichsstock)												
Nr.	Bezeichnung	Gesamtang. z. Maßnahme -nachrichtl.-	Bisher finanziert	Ermächtigungen aus Vorvorj.	Ergebnis 2021	Ansatz 2022	Ansatz 2023	VE	Plan 2024	Plan 2025	Plan 2026	Finanzbedarf weitere Jahre -nachrichtl.-
1	Einzahlungen aus Investitionszuwendungen	612.000	0,00	0,00	0,00	262.000	262.000	0	88.000	0	0	0
6	Summe der Einzahlungen aus Investitionstätigkeit (Summe aus Nummern 1 bis 5)	612.000	0,00	0,00	0,00	262.000	262.000	0	88.000	0	0	0
14	Saldo aus Investitionstätigkeit (Saldo aus Nummern 6 und 13)	612.000	0,00	0,00	0,00	262.000	262.000	0	88.000	0	0	0
Investition Z-2110-013 Zuschuss JGS Ausbau Ganztagesbetreuung												


												
Nr.	Bezeichnung	Gesamtang. z. Maßnahme -nachrichtl.-	Bisher finanziert	Ermächtigungen aus Vorvorj.	Ergebnis 2021	Ansatz 2022	Ansatz 2023	VE	Plan 2024	Plan 2025	Plan 2026	Finanzbedarf weitere Jahre -nachrichtl.-
1	Einzahlungen aus Investitionszuwendungen	0	562.324,00	0,00	562.324,00	0	0	0	0	0	0	0
6	Summe der Einzahlungen aus Investitionstätigkeit (Summe aus Nummern 1 bis 5)	0	562.324,00	0,00	562.324,00	0	0	0	0	0	0	0
14	Saldo aus Investitionstätigkeit (Saldo aus Nummern 6 und 13)	0	562.324,00	0,00	562.324,00	0	0	0	0	0	0	0
Investition Z-2150-001 Zuschuss BZ Markdorf												
Nr.	Bezeichnung	Gesamtang. z. Maßnahme -nachrichtl.-	Bisher finanziert	Ermächtigungen aus Vorvorj.	Ergebnis 2021	Ansatz 2022	Ansatz 2023	VE	Plan 2024	Plan 2025	Plan 2026	Finanzbedarf weitere Jahre -nachrichtl.-
11	Auszahlungen für Investitionsförderungsmaßnahmen	-9.855.000	-5.471.898,19	0,00	-1.433.185,65	-3.545.000	-2.400.000	0	0	0	0	0
13	Summe der Auszahlungen aus Investitionstätigkeit (Summe aus Nummern 7 bis 12)	-9.855.000	-5.471.898,19	0,00	-1.433.185,65	-3.545.000	-2.400.000	0	0	0	0	0
14	Saldo aus Investitionstätigkeit (Saldo aus Nummern 6 und 13)	-9.855.000	-5.471.898,19	0,00	-1.433.185,65	-3.545.000	-2.400.000	0	0	0	0	0
16	Gesamtkosten der Maßnahme (Summe aus Nummern 13 und 15)	-9.855.000	-5.471.898,19	0,00	-1.433.185,65	-3.545.000	-2.400.000	0	0	0	0	0
Investition Z-2620-001 Zuweisung Musikpflege einschl. Konzerte												
Nr.	Bezeichnung	Gesamtang. z. Maßnahme -nachrichtl.-	Bisher finanziert	Ermächtigungen aus Vorvorj.	Ergebnis 2021	Ansatz 2022	Ansatz 2023	VE	Plan 2024	Plan 2025	Plan 2026	Finanzbedarf weitere Jahre -nachrichtl.-
11	Auszahlungen für Investitionsförderungsmaßnahmen	-20.000	-20.000,00	0,00	0,00	0	0	0	0	0	0	0
13	Summe der Auszahlungen aus Investitionstätigkeit (Summe aus Nummern 7 bis 12)	-20.000	-20.000,00	0,00	0,00	0	0	0	0	0	0	0
14	Saldo aus Investitionstätigkeit (Saldo aus Nummern 6 und 13)	-20.000	-20.000,00	0,00	0,00	0	0	0	0	0	0	0
16	Gesamtkosten der Maßnahme (Summe aus Nummern 13 und 15)	-20.000	-20.000,00	0,00	0,00	0	0	0	0	0	0	0
Investition Z-3650-001 Zuschuss Sanierung/Erweiterung Kiga St. Elisabeth												
Nr.	Bezeichnung	Gesamtang. z. Maßnahme -nachrichtl.-	Bisher finanziert	Ermächtigungen aus Vorvorj.	Ergebnis 2021	Ansatz 2022	Ansatz 2023	VE	Plan 2024	Plan 2025	Plan 2026	Finanzbedarf weitere Jahre -nachrichtl.-
1	Einzahlungen aus Investitionszuwendungen	582.000	0,00	0,00	0,00	291.000	0	0	0	0	0	0

 Investitionsprogramm Stadt Markdorf												
Nr.	Bezeichnung	Gesamtang. z. Maßnahme -nachrichtl.-	Bisher finanziert	Ermächtigungsübertragungen aus Vorvorj.	Ergebnis 2021	Ansatz 2022	Ansatz 2023	VE	Plan 2024	Plan 2025	Plan 2026	Finanzbedarf weitere Jahre -nachrichtl.-
6	Summe der Einzahlungen aus Investitionstätigkeit (Summe aus Nummern 1 bis 5)	582.000	0,00	0,00	0,00	291.000	0	0	0	0	0	0
14	Saldo aus Investitionstätigkeit (Saldo aus Nummern 6 und 13)	582.000	0,00	0,00	0,00	291.000	0	0	0	0	0	0
Investition Z-3650-007 Zuschuss Neubau Kiga Storchennest												
Nr.	Bezeichnung	Gesamtang. z. Maßnahme -nachrichtl.-	Bisher finanziert	Ermächtigungsübertragungen aus Vorvorj.	Ergebnis 2021	Ansatz 2022	Ansatz 2023	VE	Plan 2024	Plan 2025	Plan 2026	Finanzbedarf weitere Jahre -nachrichtl.-
1	Einzahlungen aus Investitionszuwendungen	375.000	100.000,00	0,00	100.000,00	200.000	0	0	0	0	0	0
6	Summe der Einzahlungen aus Investitionstätigkeit (Summe aus Nummern 1 bis 5)	375.000	100.000,00	0,00	100.000,00	200.000	0	0	0	0	0	0
14	Saldo aus Investitionstätigkeit (Saldo aus Nummern 6 und 13)	375.000	100.000,00	0,00	100.000,00	200.000	0	0	0	0	0	0
Investition Z-3650-009 Zuschüsse an Kath. Kiga St. Nikolaus												
Nr.	Bezeichnung	Gesamtang. z. Maßnahme -nachrichtl.-	Bisher finanziert	Ermächtigungsübertragungen aus Vorvorj.	Ergebnis 2021	Ansatz 2022	Ansatz 2023	VE	Plan 2024	Plan 2025	Plan 2026	Finanzbedarf weitere Jahre -nachrichtl.-
11	Auszahlungen für Investitionsförderungsmaßnahmen	-109.000	-63.000,00	0,00	0,00	-5.000	-8.000	0	-8.000	-8.000	-8.000	0
13	Summe der Auszahlungen aus Investitionstätigkeit (Summe aus Nummern 7 bis 12)	-109.000	-63.000,00	0,00	0,00	-5.000	-8.000	0	-8.000	-8.000	-8.000	0
14	Saldo aus Investitionstätigkeit (Saldo aus Nummern 6 und 13)	-109.000	-63.000,00	0,00	0,00	-5.000	-8.000	0	-8.000	-8.000	-8.000	0
16	Gesamtkosten der Maßnahme (Summe aus Nummern 13 und 15)	-109.000	-63.000,00	0,00	0,00	-5.000	-8.000	0	-8.000	-8.000	-8.000	0
Investition Z-3650-014 Zuschuss Neubau/Erweiterung Waldkindergarten												
Nr.	Bezeichnung	Gesamtang. z. Maßnahme -nachrichtl.-	Bisher finanziert	Ermächtigungsübertragungen aus Vorvorj.	Ergebnis 2021	Ansatz 2022	Ansatz 2023	VE	Plan 2024	Plan 2025	Plan 2026	Finanzbedarf weitere Jahre -nachrichtl.-
1	Einzahlungen aus Investitionszuwendungen	245.000	110.250,00	0,00	0,00	70.000	68.000	0	0	0	0	0
6	Summe der Einzahlungen aus Investitionstätigkeit (Summe aus Nummern 1 bis 5)	245.000	110.250,00	0,00	0,00	70.000	68.000	0	0	0	0	0
14	Saldo aus Investitionstätigkeit (Saldo aus Nummern 6 und 13)	245.000	110.250,00	0,00	0,00	70.000	68.000	0	0	0	0	0


 Investitionsprogramm Stadt Markdorf												
Investition Z-4140-001 Zuschuss DRK												
Nr.	Bezeichnung	Gesamtang. z. Maßnahme -nachrichtl.-	Bisher finanziert	Ermächtigungsübertragungen aus Vorvorj.	Ergebnis 2021	Ansatz 2022	Ansatz 2023	VE	Plan 2024	Plan 2025	Plan 2026	Finanzbedarf weitere Jahre -nachrichtl.-
11	Auszahlungen für Investitionsförderungsmaßnahmen	-60.000	0,00	0,00	0,00	-20.000	-20.000	0	0	0	0	0
13	Summe der Auszahlungen aus Investitionstätigkeit (Summe aus Nummern 7 bis 12)	-60.000	0,00	0,00	0,00	-20.000	-20.000	0	0	0	0	0
14	Saldo aus Investitionstätigkeit (Saldo aus Nummern 6 und 13)	-60.000	0,00	0,00	0,00	-20.000	-20.000	0	0	0	0	0
16	Gesamtkosten der Maßnahme (Summe aus Nummern 13 und 15)	-60.000	0,00	0,00	0,00	-20.000	-20.000	0	0	0	0	0
Investition Z-4241-001 Zuschüsse Sportplätze												
Nr.	Bezeichnung	Gesamtang. z. Maßnahme -nachrichtl.-	Bisher finanziert	Ermächtigungsübertragungen aus Vorvorj.	Ergebnis 2021	Ansatz 2022	Ansatz 2023	VE	Plan 2024	Plan 2025	Plan 2026	Finanzbedarf weitere Jahre -nachrichtl.-
11	Auszahlungen für Investitionsförderungsmaßnahmen	-20.000	-20.000,00	0,00	0,00	0	0	0	0	0	0	0
13	Summe der Auszahlungen aus Investitionstätigkeit (Summe aus Nummern 7 bis 12)	-20.000	-20.000,00	0,00	0,00	0	0	0	0	0	0	0
14	Saldo aus Investitionstätigkeit (Saldo aus Nummern 6 und 13)	-20.000	-20.000,00	0,00	0,00	0	0	0	0	0	0	0
16	Gesamtkosten der Maßnahme (Summe aus Nummern 13 und 15)	-20.000	-20.000,00	0,00	0,00	0	0	0	0	0	0	0
Investition Z-4241-002 Zuschuss Sanierung Kunstrasenplatz												
Nr.	Bezeichnung	Gesamtang. z. Maßnahme -nachrichtl.-	Bisher finanziert	Ermächtigungsübertragungen aus Vorvorj.	Ergebnis 2021	Ansatz 2022	Ansatz 2023	VE	Plan 2024	Plan 2025	Plan 2026	Finanzbedarf weitere Jahre -nachrichtl.-
1	Einzahlungen aus Investitionszuwendungen	160.000	0,00	0,00	0,00	0	0	0	0	0	0	0
6	Summe der Einzahlungen aus Investitionstätigkeit (Summe aus Nummern 1 bis 5)	160.000	0,00	0,00	0,00	0	0	0	0	0	0	0
14	Saldo aus Investitionstätigkeit (Saldo aus Nummern 6 und 13)	160.000	0,00	0,00	0,00	0	0	0	0	0	0	0
Investition Z-4241-005 Zuschuss Neubau Sporthalle JG-Grundschule												


STADT MARKDORF Investitionsprogramm Stadt Markdorf												
Nr.	Bezeichnung	Gesamtang. z. Maßnahme -nachrichtl.-	Bisher finanziert	Ermächtigungsübertragungen aus Vorvorj.	Ergebnis 2021	Ansatz 2022	Ansatz 2023	VE	Plan 2024	Plan 2025	Plan 2026	Finanzbedarf weitere Jahre -nachrichtl.-
1	Einzahlungen aus Investitionszuwendungen	510.000	0,00	0,00	0,00	240.000	270.000	0	0	0	0	0
6	Summe der Einzahlungen aus Investitionstätigkeit (Summe aus Nummern 1 bis 5)	510.000	0,00	0,00	0,00	240.000	270.000	0	0	0	0	0
14	Saldo aus Investitionstätigkeit (Saldo aus Nummern 6 und 13)	510.000	0,00	0,00	0,00	240.000	270.000	0	0	0	0	0
Investition Z-4241-006 Zuschuss Neubau Sporthalle Grundschule am BZM												
Nr.	Bezeichnung	Gesamtang. z. Maßnahme -nachrichtl.-	Bisher finanziert	Ermächtigungsübertragungen aus Vorvorj.	Ergebnis 2021	Ansatz 2022	Ansatz 2023	VE	Plan 2024	Plan 2025	Plan 2026	Finanzbedarf weitere Jahre -nachrichtl.-
1	Einzahlungen aus Investitionszuwendungen	2.000.000	0,00	0,00	0,00	0	0	0	300.000	500.000	500.000	700.000
6	Summe der Einzahlungen aus Investitionstätigkeit (Summe aus Nummern 1 bis 5)	2.000.000	0,00	0,00	0,00	0	0	0	300.000	500.000	500.000	700.000
14	Saldo aus Investitionstätigkeit (Saldo aus Nummern 6 und 13)	2.000.000	0,00	0,00	0,00	0	0	0	300.000	500.000	500.000	700.000
Investition Z-4241-007 Zuschuss Sanierung MZH Leimbach												
Nr.	Bezeichnung	Gesamtang. z. Maßnahme -nachrichtl.-	Bisher finanziert	Ermächtigungsübertragungen aus Vorvorj.	Ergebnis 2021	Ansatz 2022	Ansatz 2023	VE	Plan 2024	Plan 2025	Plan 2026	Finanzbedarf weitere Jahre -nachrichtl.-
1	Einzahlungen aus Investitionszuwendungen	69.000	0,00	0,00	0,00	23.000	23.000	0	0	0	0	0
6	Summe der Einzahlungen aus Investitionstätigkeit (Summe aus Nummern 1 bis 5)	69.000	0,00	0,00	0,00	23.000	23.000	0	0	0	0	0
14	Saldo aus Investitionstätigkeit (Saldo aus Nummern 6 und 13)	69.000	0,00	0,00	0,00	23.000	23.000	0	0	0	0	0
Investition Z-4241-009 Zuschuss Sportplatz Markdorf												
Nr.	Bezeichnung	Gesamtang. z. Maßnahme -nachrichtl.-	Bisher finanziert	Ermächtigungsübertragungen aus Vorvorj.	Ergebnis 2021	Ansatz 2022	Ansatz 2023	VE	Plan 2024	Plan 2025	Plan 2026	Finanzbedarf weitere Jahre -nachrichtl.-
1	Einzahlungen aus Investitionszuwendungen	20.000	0,00	0,00	0,00	0	20.000	0	0	0	0	0
6	Summe der Einzahlungen aus Investitionstätigkeit (Summe aus Nummern 1 bis 5)	20.000	0,00	0,00	0,00	0	20.000	0	0	0	0	0
14	Saldo aus Investitionstätigkeit (Saldo aus Nummern 6 und 13)	20.000	0,00	0,00	0,00	0	20.000	0	0	0	0	0


 Investitionsprogramm Stadt Markdorf												
Investition Z-5110-001 Zuschüsse Orts- und Regionalplanung												
Nr.	Bezeichnung	Gesamtang. z. Maßnahme -nachrichtl.-	Bisher finanziert	Ermächtigungsübertragungen aus Vorvorj.	Ergebnis 2021	Ansatz 2022	Ansatz 2023	VE	Plan 2024	Plan 2025	Plan 2026	Finanzbedarf weitere Jahre -nachrichtl.-
1	Einzahlungen aus Investitionszuwendungen	0	103.956,28	0,00	103.956,28	0	0	0	0	0	0	0
2	Einzahlungen a. Investitionsbeiträgen u. ähnl. Entgelten f. Investitionsstätigk.	356.200	57.984,70	0,00	6.212,70	118.000	24.000	0	107.000	24.000	24.000	0
6	Summe der Einzahlungen aus Investitionsstätigkeit (Summe aus Nummern 1 bis 5)	356.200	161.940,98	0,00	110.168,98	118.000	24.000	0	107.000	24.000	24.000	0
14	Saldo aus Investitionsstätigkeit (Saldo aus Nummern 6 und 13)	356.200	161.940,98	0,00	110.168,98	118.000	24.000	0	107.000	24.000	24.000	0
Investition Z-5110-004 Zuschüsse Erneuerung Pflasterflächen Innenstadt												
Nr.	Bezeichnung	Gesamtang. z. Maßnahme -nachrichtl.-	Bisher finanziert	Ermächtigungsübertragungen aus Vorvorj.	Ergebnis 2021	Ansatz 2022	Ansatz 2023	VE	Plan 2024	Plan 2025	Plan 2026	Finanzbedarf weitere Jahre -nachrichtl.-
1	Einzahlungen aus Investitionszuwendungen	320.000	0,00	0,00	0,00	0	120.000	0	50.000	150.000	0	0
6	Summe der Einzahlungen aus Investitionsstätigkeit (Summe aus Nummern 1 bis 5)	320.000	0,00	0,00	0,00	0	120.000	0	50.000	150.000	0	0
14	Saldo aus Investitionsstätigkeit (Saldo aus Nummern 6 und 13)	320.000	0,00	0,00	0,00	0	120.000	0	50.000	150.000	0	0
Investition Z-5210-001 Zuschüsse Bauordnungsamt												
Nr.	Bezeichnung	Gesamtang. z. Maßnahme -nachrichtl.-	Bisher finanziert	Ermächtigungsübertragungen aus Vorvorj.	Ergebnis 2021	Ansatz 2022	Ansatz 2023	VE	Plan 2024	Plan 2025	Plan 2026	Finanzbedarf weitere Jahre -nachrichtl.-
11	Auszahlungen für Investitionsförderungsmaßnahmen	-26.000	-10.074,48	0,00	0,00	-10.000	-3.000	0	-3.000	-3.000	-3.000	0
13	Summe der Auszahlungen aus Investitionsstätigkeit (Summe aus Nummern 7 bis 12)	-26.000	-10.074,48	0,00	0,00	-10.000	-3.000	0	-3.000	-3.000	-3.000	0
14	Saldo aus Investitionsstätigkeit (Saldo aus Nummern 6 und 13)	-26.000	-10.074,48	0,00	0,00	-10.000	-3.000	0	-3.000	-3.000	-3.000	0
16	Gesamtkosten der Maßnahme (Summe aus Nummern 13 und 15)	-26.000	-10.074,48	0,00	0,00	-10.000	-3.000	0	-3.000	-3.000	-3.000	0
Investition Z-5360-001 Zuschuss Ausbau Breitbandversorgung												
Nr.	Bezeichnung	Gesamtang. z. Maßnahme -nachrichtl.-	Bisher finanziert	Ermächtigungsübertragungen aus Vorvorj.	Ergebnis 2021	Ansatz 2022	Ansatz 2023	VE	Plan 2024	Plan 2025	Plan 2026	Finanzbedarf weitere Jahre -nachrichtl.-
1	Einzahlungen aus	375.000	0,00	0,00	0,00	56.000	56.000	0	56.000	56.000	56.000	0


 Investitionsprogramm Stadt Markdorf												
Nr.	Bezeichnung	Gesamtang. z. Maßnahme -nachrichtl.-	Bisher finanziert	Ermächtigungen aus Vorvorj.	Ergebnis 2021	Ansatz 2022	Ansatz 2023	VE	Plan 2024	Plan 2025	Plan 2026	Finanzbedarf weitere Jahre -nachrichtl.-
	Investitionszuwendungen											
6	Summe der Einzahlungen aus Investitionstätigkeit (Summe aus Nummern 1 bis 5)	375.000	0,00	0,00	0,00	56.000	56.000	0	56.000	56.000	56.000	0
10	Auszahlungen für den Erwerb von Finanzvermögen	-25.000	0,00	0,00	0,00	0	0	0	0	0	0	0
13	Summe der Auszahlungen aus Investitionstätigkeit (Summe aus Nummern 7 bis 12)	-25.000	0,00	0,00	0,00	0	0	0	0	0	0	0
14	Saldo aus Investitionstätigkeit (Saldo aus Nummern 6 und 13)	350.000	0,00	0,00	0,00	56.000	56.000	0	56.000	56.000	56.000	0
16	Gesamtkosten der Maßnahme (Summe aus Nummern 13 und 15)	-25.000	0,00	0,00	0,00	0	0	0	0	0	0	0
Investition Z-5410-001 Zuschüsse/Beträge Gemeindstraßen												
Nr.	Bezeichnung	Gesamtang. z. Maßnahme -nachrichtl.-	Bisher finanziert	Ermächtigungen aus Vorvorj.	Ergebnis 2021	Ansatz 2022	Ansatz 2023	VE	Plan 2024	Plan 2025	Plan 2026	Finanzbedarf weitere Jahre -nachrichtl.-
2	Einzahlungen a. Investitionsbeiträgen u. ähnl. Entgelten f. Investitionstätigk.	350.000	117.317,22	0,00	46.191,14	50.000	50.000	0	50.000	50.000	50.000	0
6	Summe der Einzahlungen aus Investitionstätigkeit (Summe aus Nummern 1 bis 5)	350.000	117.317,22	0,00	46.191,14	50.000	50.000	0	50.000	50.000	50.000	0
14	Saldo aus Investitionstätigkeit (Saldo aus Nummern 6 und 13)	350.000	117.317,22	0,00	46.191,14	50.000	50.000	0	50.000	50.000	50.000	0
Investition Z-5410-003 Beiträge Riedwiesen IV												
Nr.	Bezeichnung	Gesamtang. z. Maßnahme -nachrichtl.-	Bisher finanziert	Ermächtigungen aus Vorvorj.	Ergebnis 2021	Ansatz 2022	Ansatz 2023	VE	Plan 2024	Plan 2025	Plan 2026	Finanzbedarf weitere Jahre -nachrichtl.-
2	Einzahlungen a. Investitionsbeiträgen u. ähnl. Entgelten f. Investitionstätigk.	1.094.700	126.678,00	0,00	0,00	147.000	147.000	0	147.000	147.000	147.000	0
6	Summe der Einzahlungen aus Investitionstätigkeit (Summe aus Nummern 1 bis 5)	1.094.700	126.678,00	0,00	0,00	147.000	147.000	0	147.000	147.000	147.000	0
14	Saldo aus Investitionstätigkeit (Saldo aus Nummern 6 und 13)	1.094.700	126.678,00	0,00	0,00	147.000	147.000	0	147.000	147.000	147.000	0
Investition Z-5410-004 Kostenanteil Ortsumfang Markdorf												
Nr.	Bezeichnung	Gesamtang. z. Maßnahme -nachrichtl.-	Bisher finanziert	Ermächtigungen aus Vorvorj.	Ergebnis 2021	Ansatz 2022	Ansatz 2023	VE	Plan 2024	Plan 2025	Plan 2026	Finanzbedarf weitere Jahre -nachrichtl.-
11	Auszahlungen für Investitionsförderungsmaßnahmen	-12.500.000	-104.884,04	0,00	0,00	-300.000	-900.000	0	-700.000	-2.250.000	-1.750.000	-6.100.000


STADT MARKDORF Investitionsprogramm Stadt Markdorf												
Nr.	Bezeichnung	Gesamtang. z. Maßnahme -nachrichtl.-	Bisher finanziert	Ermächtigungsübertragungen aus Vorvorj.	Ergebnis 2021	Ansatz 2022	Ansatz 2023	VE	Plan 2024	Plan 2025	Plan 2026	Finanzbedarf weitere Jahre -nachrichtl.-
13	Summe der Auszahlungen aus Investitionstätigkeit (Summe aus Nummern 7 bis 12)	-12.500.000	-104.884,04	0,00	0,00	-300.000	-900.000	0	-700.000	-2.250.000	-1.750.000	-6.100.000
14	Saldo aus Investitionstätigkeit (Saldo aus Nummern 6 und 13)	-12.500.000	-104.884,04	0,00	0,00	-300.000	-900.000	0	-700.000	-2.250.000	-1.750.000	-6.100.000
16	Gesamtkosten der Maßnahme (Summe aus Nummern 13 und 15)	-12.500.000	-104.884,04	0,00	0,00	-300.000	-900.000	0	-700.000	-2.250.000	-1.750.000	-6.100.000
Investition Z-5410-006 Beiträge Eisenbahnstraße												
Nr.	Bezeichnung	Gesamtang. z. Maßnahme -nachrichtl.-	Bisher finanziert	Ermächtigungsübertragungen aus Vorvorj.	Ergebnis 2021	Ansatz 2022	Ansatz 2023	VE	Plan 2024	Plan 2025	Plan 2026	Finanzbedarf weitere Jahre -nachrichtl.-
2	Einzahlungen a. Investitionsbeiträgen u. ähnl. Entgelten f. Investitionstätig.	869.000	66.263,23	0,00	0,00	193.000	193.000	0	0	0	0	0
6	Summe der Einzahlungen aus Investitionstätigkeit (Summe aus Nummern 1 bis 5)	869.000	66.263,23	0,00	0,00	193.000	193.000	0	0	0	0	0
14	Saldo aus Investitionstätigkeit (Saldo aus Nummern 6 und 13)	869.000	66.263,23	0,00	0,00	193.000	193.000	0	0	0	0	0
Investition Z-5410-008 Beiträge Torkeihalden Riedheim												
Nr.	Bezeichnung	Gesamtang. z. Maßnahme -nachrichtl.-	Bisher finanziert	Ermächtigungsübertragungen aus Vorvorj.	Ergebnis 2021	Ansatz 2022	Ansatz 2023	VE	Plan 2024	Plan 2025	Plan 2026	Finanzbedarf weitere Jahre -nachrichtl.-
2	Einzahlungen a. Investitionsbeiträgen u. ähnl. Entgelten f. Investitionstätig.	464.000	247.612,86	0,00	204.224,94	57.000	57.000	0	0	0	0	0
6	Summe der Einzahlungen aus Investitionstätigkeit (Summe aus Nummern 1 bis 5)	464.000	247.612,86	0,00	204.224,94	57.000	57.000	0	0	0	0	0
14	Saldo aus Investitionstätigkeit (Saldo aus Nummern 6 und 13)	464.000	247.612,86	0,00	204.224,94	57.000	57.000	0	0	0	0	0
Investition Z-5410-009 Beiträge Möggenweiler												
Nr.	Bezeichnung	Gesamtang. z. Maßnahme -nachrichtl.-	Bisher finanziert	Ermächtigungsübertragungen aus Vorvorj.	Ergebnis 2021	Ansatz 2022	Ansatz 2023	VE	Plan 2024	Plan 2025	Plan 2026	Finanzbedarf weitere Jahre -nachrichtl.-
2	Einzahlungen a. Investitionsbeiträgen u. ähnl. Entgelten f. Investitionstätig.	350.000	244.849,51	0,00	105.231,22	0	0	0	0	0	0	0
6	Summe der Einzahlungen aus Investitionstätigkeit (Summe aus Nummern 1 bis 5)	350.000	244.849,51	0,00	105.231,22	0	0	0	0	0	0	0
14	Saldo aus Investitionstätigkeit (Saldo aus Nummern 6 und 13)	350.000	244.849,51	0,00	105.231,22	0	0	0	0	0	0	0

 Investitionsprogramm Stadt Markdorf												
Investition Z-5410-011 Beiträge Klosterörschle												
Nr.	Bezeichnung	Gesamtang. z. Maßnahme -nachrichtl.-	Bisher finanziert	Ermächtigungsübertragungen aus Vorvorj.	Ergebnis 2021	Ansatz 2022	Ansatz 2023	VE	Plan 2024	Plan 2025	Plan 2026	Finanzbedarf weitere Jahre -nachrichtl.-
2	Einzahlungen a. Investitionsbeiträgen u. ähnl. Entgelten f. Investitionstätig.	1.280.000	0,00	0,00	0,00	0	0	0	0	200.000	400.000	680.000
6	Summe der Einzahlungen aus Investitionstätigkeit (Summe aus Nummern 1 bis 5)	1.280.000	0,00	0,00	0,00	0	0	0	0	200.000	400.000	680.000
14	Saldo aus Investitionstätigkeit (Saldo aus Nummern 6 und 13)	1.280.000	0,00	0,00	0,00	0	0	0	0	200.000	400.000	680.000
Investition Z-5410-012 Zuschuss Festplatz Leimbach												
Nr.	Bezeichnung	Gesamtang. z. Maßnahme -nachrichtl.-	Bisher finanziert	Ermächtigungsübertragungen aus Vorvorj.	Ergebnis 2021	Ansatz 2022	Ansatz 2023	VE	Plan 2024	Plan 2025	Plan 2026	Finanzbedarf weitere Jahre -nachrichtl.-
1	Einzahlungen aus Investitionszuwendungen	320.000	0,00	0,00	0,00	140.000	140.000	0	40.000	0	0	0
6	Summe der Einzahlungen aus Investitionstätigkeit (Summe aus Nummern 1 bis 5)	320.000	0,00	0,00	0,00	140.000	140.000	0	40.000	0	0	0
14	Saldo aus Investitionstätigkeit (Saldo aus Nummern 6 und 13)	320.000	0,00	0,00	0,00	140.000	140.000	0	40.000	0	0	0
Investition Z-5410-013 Zuschuss Latscheplatz/Stadtgraben Kreisel												
Nr.	Bezeichnung	Gesamtang. z. Maßnahme -nachrichtl.-	Bisher finanziert	Ermächtigungsübertragungen aus Vorvorj.	Ergebnis 2021	Ansatz 2022	Ansatz 2023	VE	Plan 2024	Plan 2025	Plan 2026	Finanzbedarf weitere Jahre -nachrichtl.-
1	Einzahlungen aus Investitionszuwendungen	149.000	0,00	0,00	0,00	69.000	0	0	0	0	0	0
6	Summe der Einzahlungen aus Investitionstätigkeit (Summe aus Nummern 1 bis 5)	149.000	0,00	0,00	0,00	69.000	0	0	0	0	0	0
14	Saldo aus Investitionstätigkeit (Saldo aus Nummern 6 und 13)	149.000	0,00	0,00	0,00	69.000	0	0	0	0	0	0
Investition Z-5410-016 Zuschuss Neubau Dorfplatz Leimbach												
Nr.	Bezeichnung	Gesamtang. z. Maßnahme -nachrichtl.-	Bisher finanziert	Ermächtigungsübertragungen aus Vorvorj.	Ergebnis 2021	Ansatz 2022	Ansatz 2023	VE	Plan 2024	Plan 2025	Plan 2026	Finanzbedarf weitere Jahre -nachrichtl.-
1	Einzahlungen aus Investitionszuwendungen	245.000	0,00	0,00	0,00	0	0	0	100.000	145.000	0	0
6	Summe der Einzahlungen aus Investitionstätigkeit (Summe aus Nummern 1 bis 5)	245.000	0,00	0,00	0,00	0	0	0	100.000	145.000	0	0

 Investitionsprogramm Stadt Markdorf												
Nr.	Bezeichnung	Gesamtang. z. Maßnahme -nachrichtl.-	Bisher finanziert	Ermächtigungsübertragungen aus Vorvorj.	Ergebnis 2021	Ansatz 2022	Ansatz 2023	VE	Plan 2024	Plan 2025	Plan 2026	Finanzbedarf weitere Jahre -nachrichtl.-
14	Saldo aus Investitionstätigkeit (Saldo aus Nummern 6 und 13)	245.000	0,00	0,00	0,00	0	0	0	100.000	145.000	0	0
Investition Z-5410-017 Zuschuss Bushaltestellen Umbau barrierefrei												
Nr.	Bezeichnung	Gesamtang. z. Maßnahme -nachrichtl.-	Bisher finanziert	Ermächtigungsübertragungen aus Vorvorj.	Ergebnis 2021	Ansatz 2022	Ansatz 2023	VE	Plan 2024	Plan 2025	Plan 2026	Finanzbedarf weitere Jahre -nachrichtl.-
1	Einzahlungen aus Investitionszuwendungen	250.000	0,00	0,00	0,00	0	0	0	100.000	100.000	50.000	0
6	Summe der Einzahlungen aus Investitionstätigkeit (Summe aus Nummern 1 bis 5)	250.000	0,00	0,00	0,00	0	0	0	100.000	100.000	50.000	0
14	Saldo aus Investitionstätigkeit (Saldo aus Nummern 6 und 13)	250.000	0,00	0,00	0,00	0	0	0	100.000	100.000	50.000	0
Investition Z-5480-001 Beteiligung Planungskosten Bahn												
Nr.	Bezeichnung	Gesamtang. z. Maßnahme -nachrichtl.-	Bisher finanziert	Ermächtigungsübertragungen aus Vorvorj.	Ergebnis 2021	Ansatz 2022	Ansatz 2023	VE	Plan 2024	Plan 2025	Plan 2026	Finanzbedarf weitere Jahre -nachrichtl.-
11	Auszahlungen für Investitionsförderungsmaßnahmen	-179.000	-83.095,50	0,00	-46.712,71	-46.000	-46.000	0	0	0	0	0
13	Summe der Auszahlungen aus Investitionstätigkeit (Summe aus Nummern 7 bis 12)	-179.000	-83.095,50	0,00	-46.712,71	-46.000	-46.000	0	0	0	0	0
14	Saldo aus Investitionstätigkeit (Saldo aus Nummern 6 und 13)	-179.000	-83.095,50	0,00	-46.712,71	-46.000	-46.000	0	0	0	0	0
16	Gesamtkosten der Maßnahme (Summe aus Nummern 13 und 15)	-179.000	-83.095,50	0,00	-46.712,71	-46.000	-46.000	0	0	0	0	0
Investition Z-5520-001 Zuschuss Wasserläufe und Wasserbau												
Nr.	Bezeichnung	Gesamtang. z. Maßnahme -nachrichtl.-	Bisher finanziert	Ermächtigungsübertragungen aus Vorvorj.	Ergebnis 2021	Ansatz 2022	Ansatz 2023	VE	Plan 2024	Plan 2025	Plan 2026	Finanzbedarf weitere Jahre -nachrichtl.-
1	Einzahlungen aus Investitionszuwendungen	45.000	0,00	0,00	0,00	0	0	0	0	0	0	0
6	Summe der Einzahlungen aus Investitionstätigkeit (Summe aus Nummern 1 bis 5)	45.000	0,00	0,00	0,00	0	0	0	0	0	0	0
14	Saldo aus Investitionstätigkeit (Saldo aus Nummern 6 und 13)	45.000	0,00	0,00	0,00	0	0	0	0	0	0	0
Investition Z-5530-001 Grabnutzungsgebühr Friedhof Markdorf												

 Investitionsprogramm Stadt Markdorf												
Nr.	Bezeichnung	Gesamtang. z. Maßnahme -nachrichtl.-	Bisher finanziert	Ermächtigungsübertragungen aus Vorvorj.	Ergebnis 2021	Ansatz 2022	Ansatz 2023	VE	Plan 2024	Plan 2025	Plan 2026	Finanzbedarf weitere Jahre -nachrichtl.-
2	Einzahlungen a. Investitionsbeiträgen u. ähnl. Entgelten f. Investitionstätig.	353.000	0,00	0,00	0,00	0	0	0	0	0	0	0
6	Summe der Einzahlungen aus Investitionstätigkeit (Summe aus Nummern 1 bis 5)	353.000	0,00	0,00	0,00	0	0	0	0	0	0	0
14	Saldo aus Investitionstätigkeit (Saldo aus Nummern 6 und 13)	353.000	0,00	0,00	0,00	0	0	0	0	0	0	0
Investition Z-5530-002 Grabnutzungsgebühr Friedhof Ittendorf												
Nr.	Bezeichnung	Gesamtang. z. Maßnahme -nachrichtl.-	Bisher finanziert	Ermächtigungsübertragungen aus Vorvorj.	Ergebnis 2021	Ansatz 2022	Ansatz 2023	VE	Plan 2024	Plan 2025	Plan 2026	Finanzbedarf weitere Jahre -nachrichtl.-
2	Einzahlungen a. Investitionsbeiträgen u. ähnl. Entgelten f. Investitionstätig.	10.800	0,00	0,00	0,00	0	0	0	0	0	0	0
6	Summe der Einzahlungen aus Investitionstätigkeit (Summe aus Nummern 1 bis 5)	10.800	0,00	0,00	0,00	0	0	0	0	0	0	0
14	Saldo aus Investitionstätigkeit (Saldo aus Nummern 6 und 13)	10.800	0,00	0,00	0,00	0	0	0	0	0	0	0
Investition Z-5530-003 Grabnutzungsgebühr Friedhof Berheim												
Nr.	Bezeichnung	Gesamtang. z. Maßnahme -nachrichtl.-	Bisher finanziert	Ermächtigungsübertragungen aus Vorvorj.	Ergebnis 2021	Ansatz 2022	Ansatz 2023	VE	Plan 2024	Plan 2025	Plan 2026	Finanzbedarf weitere Jahre -nachrichtl.-
2	Einzahlungen a. Investitionsbeiträgen u. ähnl. Entgelten f. Investitionstätig.	18.200	0,00	0,00	0,00	0	0	0	0	0	0	0
6	Summe der Einzahlungen aus Investitionstätigkeit (Summe aus Nummern 1 bis 5)	18.200	0,00	0,00	0,00	0	0	0	0	0	0	0
14	Saldo aus Investitionstätigkeit (Saldo aus Nummern 6 und 13)	18.200	0,00	0,00	0,00	0	0	0	0	0	0	0
Investition Z-5530-004 Grabnutzungsgebühr Friedhof Hepbach												
Nr.	Bezeichnung	Gesamtang. z. Maßnahme -nachrichtl.-	Bisher finanziert	Ermächtigungsübertragungen aus Vorvorj.	Ergebnis 2021	Ansatz 2022	Ansatz 2023	VE	Plan 2024	Plan 2025	Plan 2026	Finanzbedarf weitere Jahre -nachrichtl.-
2	Einzahlungen a. Investitionsbeiträgen u. ähnl. Entgelten f. Investitionstätig.	18.000	0,00	0,00	0,00	0	0	0	0	0	0	0
6	Summe der Einzahlungen aus Investitionstätigkeit (Summe aus Nummern 1 bis 5)	18.000	0,00	0,00	0,00	0	0	0	0	0	0	0
14	Saldo aus Investitionstätigkeit (Saldo aus Nummern 6 und 13)	18.000	0,00	0,00	0,00	0	0	0	0	0	0	0

 Investitionsprogramm Stadt Markdorf												
Investition Z-5610-001 Zuschuss Klimaschutzprogramm												
Nr.	Bezeichnung	Gesamtang. z. Maßnahme -nachrichtl.-	Bisher finanziert	Ermächtigungsübertragungen aus Vorvorj.	Ergebnis 2021	Ansatz 2022	Ansatz 2023	VE	Plan 2024	Plan 2025	Plan 2026	Finanzbedarf weitere Jahre -nachrichtl.-
11	Auszahlungen für Investitionsförderungsmaßnahmen	-61.000	-12.000,00	0,00	-6.000,00	-25.000	-7.000	0	0	0	0	0
13	Summe der Auszahlungen aus Investitionstätigkeit (Summe aus Nummern 7 bis 12)	-61.000	-12.000,00	0,00	-6.000,00	-25.000	-7.000	0	0	0	0	0
14	Saldo aus Investitionstätigkeit (Saldo aus Nummern 6 und 13)	-61.000	-12.000,00	0,00	-6.000,00	-25.000	-7.000	0	0	0	0	0
16	Gesamtkosten der Maßnahme (Summe aus Nummern 13 und 15)	-61.000	-12.000,00	0,00	-6.000,00	-25.000	-7.000	0	0	0	0	0
Investition Z-5710-001 Zuschuss Maßnahmen f. Standortmarketing												
Nr.	Bezeichnung	Gesamtang. z. Maßnahme -nachrichtl.-	Bisher finanziert	Ermächtigungsübertragungen aus Vorvorj.	Ergebnis 2021	Ansatz 2022	Ansatz 2023	VE	Plan 2024	Plan 2025	Plan 2026	Finanzbedarf weitere Jahre -nachrichtl.-
1	Einzahlungen aus Investitionszuwendungen	50.000	10.592,54	0,00	2.648,13	10.000	10.000	0	10.000	10.000	0	0
6	Summe der Einzahlungen aus Investitionstätigkeit (Summe aus Nummern 1 bis 5)	50.000	10.592,54	0,00	2.648,13	10.000	10.000	0	10.000	10.000	0	0
14	Saldo aus Investitionstätigkeit (Saldo aus Nummern 6 und 13)	50.000	10.592,54	0,00	2.648,13	10.000	10.000	0	10.000	10.000	0	0
Investition Z-5730-001 Zuschuss Sanierung Stadthalle												
Nr.	Bezeichnung	Gesamtang. z. Maßnahme -nachrichtl.-	Bisher finanziert	Ermächtigungsübertragungen aus Vorvorj.	Ergebnis 2021	Ansatz 2022	Ansatz 2023	VE	Plan 2024	Plan 2025	Plan 2026	Finanzbedarf weitere Jahre -nachrichtl.-
1	Einzahlungen aus Investitionszuwendungen	1.500.000	0,00	0,00	0,00	0	0	0	0	250.000	250.000	1.000.000
6	Summe der Einzahlungen aus Investitionstätigkeit (Summe aus Nummern 1 bis 5)	1.500.000	0,00	0,00	0,00	0	0	0	0	250.000	250.000	1.000.000
14	Saldo aus Investitionstätigkeit (Saldo aus Nummern 6 und 13)	1.500.000	0,00	0,00	0,00	0	0	0	0	250.000	250.000	1.000.000
Investition Z-5730-002 Zuschuss Sanierung Bürgerhaus Ittendorf												
Nr.	Bezeichnung	Gesamtang. z. Maßnahme -nachrichtl.-	Bisher finanziert	Ermächtigungsübertragungen aus Vorvorj.	Ergebnis 2021	Ansatz 2022	Ansatz 2023	VE	Plan 2024	Plan 2025	Plan 2026	Finanzbedarf weitere Jahre -nachrichtl.-
1	Einzahlungen aus Investitionszuwendungen	150.000	0,00	0,00	0,00	0	0	0	0	150.000	0	0

 Investitionsprogramm Stadt Markdorf												
Nr.	Bezeichnung	Gesamtang. z. Maßnahme -nachrichtl.-	Bisher finanziert	Ermächtigungsübertragungen aus Vorvorj.	Ergebnis 2021	Ansatz 2022	Ansatz 2023	VE	Plan 2024	Plan 2025	Plan 2026	Finanzbedarf weitere Jahre -nachrichtl.-
6	Summe der Einzahlungen aus Investitionstätigkeit (Summe aus Nummern 1 bis 5)	150.000	0,00	0,00	0,00	0	0	0	0	150.000	0	0
14	Saldo aus Investitionstätigkeit (Saldo aus Nummern 6 und 13)	150.000	0,00	0,00	0,00	0	0	0	0	150.000	0	0
Investition Z-5750-001 Investitionskostenzuschuss Fremdenverkehrsförd.												
Nr.	Bezeichnung	Gesamtang. z. Maßnahme -nachrichtl.-	Bisher finanziert	Ermächtigungsübertragungen aus Vorvorj.	Ergebnis 2021	Ansatz 2022	Ansatz 2023	VE	Plan 2024	Plan 2025	Plan 2026	Finanzbedarf weitere Jahre -nachrichtl.-
11	Auszahlungen für Investitionsförderungsmaßnahmen	-5.000	0,00	0,00	0,00	0	0	0	0	0	0	0
13	Summe der Auszahlungen aus Investitionstätigkeit (Summe aus Nummern 7 bis 12)	-5.000	0,00	0,00	0,00	0	0	0	0	0	0	0
14	Saldo aus Investitionstätigkeit (Saldo aus Nummern 6 und 13)	-5.000	0,00	0,00	0,00	0	0	0	0	0	0	0
16	Gesamtkosten der Maßnahme (Summe aus Nummern 13 und 15)	-5.000	0,00	0,00	0,00	0	0	0	0	0	0	0

Übersicht über die aus VE´s voraussichtlich fällig werdenden Auszahlungen

Haushaltsplan 2023 der Stadt Markdorf



Übersicht über die aus VE's voraussichtlich fällig werdenden Auszahlungen

Stadt Markdorf

Nr.	Bezeichnung	VE im Haushaltsplan TEUR	Fällige Auszahlungen HH-Jahr 2024 TEUR	Fällige Auszahlungen HH-Jahr 2025 TEUR	Fällige Auszahlungen HH-Jahr 2026 TEUR	Fällige Auszahlungen HH-Jahr 2027 TEUR
1.	Jahr 2020	0,0	0,0	0,0	0,0	0,0
2.	Jahr 2021	0,0	0,0	0,0	0,0	0,0
3.	Jahr 2022	-350,0	-350,0	0,0	0,0	0,0
4.	aktuelles Jahr 2023	-350,0	-350,0	0,0	0,0	0,0
5.	Summe	-700,0	-700,0	0,0	0,0	0,0
6.	Nachrichtlich:					
7.	Im Finanzplan vorgesehene Kreditaufnahmen	---	5.850,0	0,0	0,0	0,0

Übersicht über den voraussichtlichen Stand der Rücklagen

Haushaltsplan 2023 der Stadt Markdorf



Übersicht über den voraussichtlichen Stand der Rücklagen

Stadt Markdorf

Nr.	Bezeichnung	voraussichtlicher Stand zu Beginn des HH-Jahres - TEUR	voraussichtlicher Stand zum Ende des HH-Jahres - TEUR
1.	Ergebnisrücklagen	4.076	3.136
1.1	Rücklagen aus Überschüssen des ordentlichen Ergebnisses	3.472	2.032
1.2	Rücklagen aus Überschüssen des Sonderergebnisses	604	1.104
2.	Zweckgebundene Rücklagen	0,0	0,0
	Rücklagen gesamt	4.076	3.136

Übersicht über den voraussichtlichen Stand der Rückstellungen

Haushaltsplan 2023 der Stadt Markdorf



Übersicht über den voraussichtlichen Stand der Rückstellungen

Stadt Markdorf

Nr.	Bezeichnung	voraussichtlicher Stand zu Beginn des HH-Jahres - TEUR
1.	Rückstellungen gemäß § 41 Abs. 1 GemHVO	32.057,33
1.1	Lohn- und Gehaltsrückstellungen	32.057,33
1.2	Unterhaltsvorschussrückstellungen	0,0
1.3	Stilllegungs- und Nachsorge- rückstellungen für Abfalldeponien	0,0
1.4	Gebührenüberschussrückstellungen	0,0
1.5	Altlastensanierungsrückstellungen	0,0
1.6	Rückstellungen für drohende Verpflich. aus Bürgschaften und Gewährleistungen	0,0
2.	Weitere Rückstellungen gemäß § 41 Abs. 2 GemHVO	27.771.474,15
2.1	Sonstige Rückstellungen	27.771.474,15
	Rückstellungen gesamt	27.803.531,48

Voraussichtliche Entwicklung der Liquidität

Haushaltsplan 2023 der Stadt Markdorf



Voraussichtliche Entwicklung der Liquidität

Stadt Markdorf

Nr.	Einzahlungs- und Auszahlungsarten	Finanz-HH 2022	Finanz-HH 2023	Finanzplan 2024	Finanzplan 2025	Finanzplan 2026
1	Zahlungsmittelbestand zum Jahresbeginn	13.828.789	---	---	---	---
2A	+ Sonstige Einlagen aus Kassenmitteln zum Jahresbeginn	0	---	---	---	---
2B	+ Investmentzertifikate, Kapitalmarktpapiere, Geldmarktpapiere und sonstige Wertpapiere	0	---	---	---	---
2C	+ Forderungen aus Liquiditätsbeziehungen zu verbundenen Unternehmen, Beteiligungen und Sondervermögen	0	---	---	---	---
3A	- Bestand an Kassenkrediten zum Jahresbeginn	0	---	---	---	---
3B	- Verbindlichkeiten aus Liquiditätsbeziehungen zu verbundenen Unternehmen, Beteiligungen und Sondervermögen	0	---	---	---	---
4	= liquide Eigenmittel zum Jahresbeginn	13.828.789	---	---	---	---
5	- Auszahlungen aufgrund von übertragenen Ermächtigungen der Vorvorjahre	0	---	---	---	---
6	+ Einzahlungen aus nicht in Anspruch genommenen Kreditermächtigungen für Investitionen und Investitionsfördermaßnahmen aus Vorvorjahr	0	---	---	---	---
7	+ Einzahlungen aus übertrag. Ermächtigungen für Inv.-Zuwendungen, -Beiträge und ähnl. Entg. für Inv.-Tätigkeit aus Vorvorjahren (§21 Abs.1, §3 Nr.18, 19 GemHVO)	0	---	---	---	---
8	+/- veranschlagte Änderung des Finanzierungsmittelbestands (§3 Nr. 36 GemHVO)	-9.780.313	-5.339.835	40.000	1.115.159	879.777
9	= voraussichtliche liquide Eigenmittel zum Jahresende (ggf. um aktuelle Prognosewerte korrigiert)	6.000.000	660.165	700.165	1.815.324	2.695.101
10	- davon: für zweckgebundene Rücklagen gebunden	0	0	0	0	0
11	- für sonstige bestimmte Zwecke gebunden	0	0	0	0	0
12	= vorauss. liquide Eigenmittel zum Jahresende ohne gebundene Mittel	6.000.000	660.165	700.165	1.815.324	2.695.101
13	nachrichtlich: voraussichtliche Mindestliquidität (§22 Abs. 2 GemHVO)	690.000,00	660.000,00	700.000,00	740.000,00	770.000,00

Übersicht über den voraussichtlichen Stand der Schulden

**Übersicht über den voraussichtlichen Stand
der Schulden (einschließlich Kassenkredite)**

Art der Schulden	voraussichtlicher Stand zu Beginn des Haushaltsjahres	voraussichtlicher Stand zum Ende des Haushaltsjahres
	EUR	
1.1 Anleihen	0,00	0,00
1.2 Verbindlichkeiten aus Krediten für Investitionen	2.826.790,57	8.464.341,77
1.2.1 <i>Bund</i>	0,00	0,00
1.2.2 <i>Land</i>	0,00	0,00
1.2.3 <i>Gemeinden und Gemeindeverbände</i>	0,00	0,00
1.2.4 <i>Zweckverbände und dergleichen</i>	0,00	0,00
1.2.5 <i>Kreditinstitute</i>	2.826.790,57	8.464.341,77
1.2.6 <i>sonstige Bereiche ¹⁾</i>	0,00	0,00
1.3 Kassenkredite	0,00	0,00
1.4 Verbindlichkeiten aus kreditähnlichen Rechtsgeschäften	0,00	0,00
1. Voraussichtliche Gesamtschulden Kernhaushalt	2.826.790,57	8.464.341,77

Nachrichtlich:

Eigenbetrieb Abwasserbeseitigung

Schulden der Sondervermögen mit Sonderrechnung (Angaben jeweils für einzelne Sondervermögen) ²⁾

2.1 <i>Anleihen</i>	0,00	0,00
2.2 <i>Verbindlichkeiten aus Krediten für Investitionen</i>	10.393.386,52	10.652.819,88
2.3 <i>Kassenkredite</i>	0,00	0,00
2.4 <i>Verbindlichkeiten aus kreditähnlichen Rechtsgeschäften</i>		0,00
2. Voraussichtliche Gesamtschulden Sondervermögen mit Sonderrechnung	10.393.386,52	10.652.819,88

Eigenbetrieb Gemeindewerke

Schulden der Sondervermögen mit Sonderrechnung (Angaben jeweils für einzelne Sondervermögen) ²⁾

2.1 <i>Anleihen</i>	0,00	0,00
2.2 <i>Verbindlichkeiten aus Krediten für Investitionen</i>	3.682.300,81	6.176.761,93
2.3 <i>Kassenkredite</i>	0,00	0,00
2.4 <i>Verbindlichkeiten aus kreditähnlichen Rechtsgeschäften</i>	0,00	0,00
2. Voraussichtliche Gesamtschulden Sondervermögen mit Sonderrechnung	3.682.300,81	6.176.761,93

Emil- und Maria Lanz Stiftung**Schulden der Sondervermögen mit Sonderrechnung (Angaben jeweils für einzelne Sondervermögen) ²⁾**

2.1	Anleihen	0,00	0,00
2.2	Verbindlichkeiten aus Krediten für Investitionen	0,00	0,00
2.3	Kassenkredite	0,00	0,00
2.4	Verbindlichkeiten aus kreditähnlichen Rechtsgeschäften	0,00	0,00
2.	Voraussichtliche Gesamtschulden Sondervermögen mit Sonderrechnung	0,00	0,00

Wohnungs-und Grundstücksverkehr**Schulden der Sondervermögen mit Sonderrechnung (Angaben jeweils für einzelne Sondervermögen) ²⁾**

2.1	Anleihen	0,00	0,00
2.2	Verbindlichkeiten aus Krediten für Investitionen	600.000,00	1.100.000,00
2.3	Kassenkredite	0,00	0,00
2.4	Verbindlichkeiten aus kreditähnlichen Rechtsgeschäften	0,00	0,00
2.	Voraussichtliche Gesamtschulden Sondervermögen mit Sonderrechnung	600.000,00	1.100.000,00

Gesamtschulden von Kernhaushalt und Sondervermögen mit Sonderrechnung ^{2) 3)}

3.1	Anleihen	0,00	0,00
3.2	Verbindlichkeiten aus Krediten für Investitionen	17.502.477,90	26.393.923,58
3.3	Kassenkredite	0,00	0,00
3.4	Verbindlichkeiten aus kreditähnlichen Rechtsgeschäften	0,00	0,00
Zwischensumme 3.1 + 3.2 + 3.3 + 3.4		17.502.477,90	26.393.923,58
abzüglich Schulden zwischen Kernhaushalt und Sondervermögen mit Sonderrechnung		0,00	0,00
3.	Konsolidierte Gesamtschulden	17.502.477,90	26.393.923,58

¹⁾ Entspricht den Bereichen "Gesetzliche Sozialversicherung", "Verbundene Unternehmen, Beteiligungen und Sondervermögen", "Sonstige öffentliche Sonderrechnung", "Sonstiger inländischer Bereich", und "Sonstiger ausländische Bereich" nach der Bereichsabgrenzung B

²⁾ einschl. Sonderrechnung nach § 59 GemHVO

³⁾ nicht verbindlich für Gemeinden, die für das Jahr einen Gesamtabschluss aufstellen

Anmerkung

Bei Gemeinden, die Träger eines Krankenhauses sind (weder Eigenbetrieb [vgl. Nr. 3] noch Privatgesellschaft), ist zusätzlich der Stand der Schulden für das Krankenhaus in einer besonderen Nummer anzugeben.

Schuldenübersicht Stadt Markdorf

Ifd NR	Kreditgeber	Laufzeit		Laufzeit in Jahren	ursprünglicher Darlehensbetrag	Zins- bindung bis	Zins- % %	voraussichtlicher Darlehensbetrag 31.12.2022	voraussichtlicher Zinsbetrag 31.12.2023	voraussichtlicher Tilgungsbetrag 31.12.2023
1	LB BW 606 340 025	29.10.1993	01.05.2030	37	1.533.875,64 €		4,75	548.858,09 €	24.955,33 €	63.242,51 €
2	LB BW 611 036 630	02.02.2010	15.09.2037	28	1.800.000,00 €		3,99	1.190.498,47 €	46.592,34 €	61.227,66 €
3	LB BW 611 414 244	23.08.2010	15.03.2041	31	1.500.000,00 €		3,05	1.056.457,98 €	31.721,58 €	44.028,42 €
4	DZ HYP 3307630800	15.03.2013	15.09.2024	12	511.291,88 €		1,79	30.976,03 €	427,75 €	18.950,21 €
5	Darlehensermächtigung 2023	-	-	-	5.825.000,00 €		-	- €	91.803,00 €	- €
Gesamtsumme								2.826.790,57 €	195.500,00 €	187.448,80 €

Schuldenübersicht Eigenbetrieb Abwasserbeseitigung

lfd NR	Kreditgeber	Laufzeit		Laufzeit in Jahren	ursprünglicher Darlehensbetrag	Zins- bindung %	Zins- bindung bis	voraussichtlicher Darlehensbetrag 31.12.2022	voraussichtlicher Darlehensbetrag 31.12.2023	voraussichtlicher Zinsbetrag 31.12.2023	voraussichtlicher Tilgungsbetrag 31.12.2023
1	LB BW 606 106 189	30.03.1993	01.04.2023	30	1.022.583,76 €	4,65	GLZ 2023	23.711,21 €	- €	356,86 €	23.711,21 €
2	LB BW 606 420 304	13.02.2004	15.09.2029	26	400.000,00 €	4,80	GLZ 2029	154.030,13 €	133.864,19 €	7.034,06 €	20.165,94 €
3	LB BW 606 579 486	14.02.1997	15.12.2025	29	368.130,15 €	2,65	GLZ 2025	46.645,27 €	30.604,76 €	1.077,57 €	16.040,51 €
4	LB BW 607 118 520	21.08.2006	15.03.2033	27	1.000.000,00 €	4,38	GLZ 2033	519.675,05 €	477.957,83 €	22.082,78 €	41.717,22 €
5	LB BW 607 487 119	15.11.2007	15.09.2030	23	1.500.000,00 €	4,60	GLZ 2030	678.015,48 €	601.438,33 €	29.847,85 €	76.577,15 €
6	DZ HYP 3019128204	15.06.2001	15.09.2025	24	1.022.583,76 €	5,58	GLZ 2025	182.630,12 €	113.887,20 €	8.768,92 €	68.742,92 €
7	DG HYP 3019128206	15.06.2000	15.12.2028	29	511.291,88 €	3,31	GLZ 2028	141.819,61 €	119.083,97 €	4.413,96 €	22.735,64 €
8	Bayern LB 6/4174131	02.06.2009	15.09.2035	26	1.100.000,00 €	4,53	GLZ 2035	683.425,15 €	641.854,76 €	30.259,61 €	41.570,39 €
9	LB BW 612 375 366	01.05.2012	15.05.2042	30	1.150.000,00 €	3,31	GLZ 2042	857.413,82 €	824.876,44 €	26.457,62 €	32.537,38 €
10	DZ HYP 3307696900	01.08.2013	01.08.2043	30	1.700.000,00 €	2,98	GLZ 2043	1.328.229,51 €	1.282.644,49 €	39.074,98 €	45.585,02 €
11	Darlehensermächtig jung 2023	-	-	-	1.000.000,00 €	-	-	- €	1.000.000,00 €	15.000,00 €	- €
Zwischensumme Fremddarlehen								4.615.595,35 €	5.226.211,97 €	184.374,21 €	389.383,38 €
1	Stadt Markdorf 1/17	12.06.2002	15.12.2026	25	1.000.000,00 €	1,00	GLZ 2026	230.007,94 €	172.091,28 €	2.083,34 €	57.916,66 €
2	Stadt Markdorf 2/20	01.01.2020	30.06.2040	21	4.000.000,00 €	1,20	0,00	3.477.783,23 €	3.299.516,63 €	41.733,40 €	178.266,60 €
3	Stadt Markdorf 2/21	01.01.2021	31.12.2040	20	2.300.000,00 €	1,50	0,00	2.070.000,00 €	1.955.000,00 €	31.050,00 €	115.000,00 €
Zwischensumme Trägerdarlehen								5.777.791,17 €	5.426.607,91 €	74.866,74 €	351.183,26 €
Gesamtsumme								10.393.386,52 €	10.652.819,88 €	259.240,95 €	740.566,64 €

Schuldenübersicht Gemeindewerke Sparte Wasserversorgung

lfd NR	Kreditgeber	Laufzeit	Laufzeit in Jahren	ursprünglicher Darlehensbetrag	Zins %	Zinsbindung bis	voraussichtlicher Darlehensbetrag 31.12.2022	voraussichtlicher Darlehensbetrag 31.12.2023	voraussichtlicher Zinsbetrag 31.12.2023	voraussichtlicher Tilgungsbetrag 31.12.2023
1	LB BW 606 420 312	12.02.2004	26	300.000,00 €	4,80	GLZ 2029	115.522,52 €	100.398,08 €	5.275,56 €	15.124,44 €
2	LB BW 607 119 578 DZ HYP	07.02.1997	31	639.114,82 €	4,47	GLZ 2027	127.822,85 €	102.258,25 €	5.428,00 €	25.564,60 €
3	3019128200 DZ HYP	15.02.2001	24	766.937,82 €	5,47	GLZ 2025	120.755,99 €	69.021,92 €	5.556,17 €	51.734,07 €
4	3019128205	01.10.2008	26	750.000,00 €	4,77	GLZ 2034	446.410,00 €	416.397,21 €	20.762,21 €	30.012,79 €
5	LB BW 611 036 649	15.02.2010	28	380.000,00 €	3,99	GLZ 2037	251.327,51 €	238.401,67 €	9.836,16 €	12.925,84 €
6	LB BW 612 139 271 DZ HYP	15.11.2011	30	700.000,00 €	3,35	GLZ 2041	514.720,22 €	494.258,07 €	16.987,85 €	20.462,15 €
7	3307697700 Darlehensermächtigung 2023	01.08.1998	30	1.022.583,76 €	2,32	GLZ 2028	222.185,07 €	182.823,40 €	4.813,89 €	39.361,67 €
8		00.01.1900	0	791.300,00 €	-	0,00	- €	791.300,00 €	5.213,48 €	- €
Zwischensumme Fremddarlehen							1.798.744,16 €	2.394.858,60 €	73.873,32 €	195.185,56 €
1	Stadt Markdorf 1/20	01.01.2020	21	800.000,00 €	1,20	0,00	695.556,65 €	659.903,33 €	8.346,68 €	35.653,32 €
2	Stadt Markdorf 1/21	01.01.2021	20	680.000,00 €	1,50	0,00	612.000,00 €	578.000,00 €	9.180,00 €	34.000,00 €
Zwischensumme Trägerdarlehen							1.307.556,65 €	1.237.903,33 €	17.526,68 €	69.653,32 €
Gesamtsumme							3.106.300,81 €	3.632.761,93 €	91.400,00 €	264.838,88 €

Schuldenübersicht Gemeindewerke Sparte Beteiligung Seeallianz

lfd NR	Kreditgeber	Laufzeit	Laufzeit in Jahren	ursprünglicher Darlehensbetrag	Zins %	Zinsbindung bis	voraussichtlicher Darlehensbetrag 31.12.2022	voraussichtlicher Darlehensbetrag 31.12.2023	voraussichtlicher Zinsbetrag 31.12.2023	voraussichtlicher Tilgungsbetrag 31.12.2023
1	Darlehensermächtigung 2023	-	-	1.000.000,00 €	-	-		1.000.000,00 €	15.000,00 €	- €
Zwischensumme Fremddarlehen										
1	Stadt Markdorf 3/20	01.01.2018	22	656.442,29 €	1,50	0,00	576.000,00 €	544.000,00 €	8.640,00 €	32.000,00 €
Zwischensumme Trägerdarlehen							576.000,00 €	544.000,00 €	8.640,00 €	32.000,00 €
Gesamtsumme							576.000,00 €	1.544.000,00 €	23.640,00 €	32.000,00 €

Schuldenübersicht Gemeindewerke Sparte Stromerzeugung

lfd. NR	Kreditgeber	Laufzeit	Laufzeit in Jahren	ursprünglicher Darlehensbetrag	Zins %	Zinsbindung bis	voraussichtlicher Darlehensbetrag 31.12.2022	voraussichtlicher Darlehensbetrag 31.12.2023	voraussichtlicher Zinsbetrag 31.12.2023	voraussichtlicher Tilgungsbetrag 31.12.2023
1	Darlehensermächtigung 2023	-	-	1.000.000,00 €	-	-		1.000.000,00 €	15.000,00 €	- €
Zwischensumme Fremddarlehen										
Zwischensumme Trägerdarlehen										
Gesamtsumme							- €	1.000.000,00 €	15.000,00 €	- €

Schuldenübersicht Gemeindewerke gesamt

Summe Fremddarlehen	1.798.744,16 €	4.394.858,60 €	103.873,32 €	195.185,56 €
Summe Trägerdarlehen	1.883.556,65 €	1.781.903,33 €	26.166,68 €	101.653,32 €
Gesamtsumme	3.682.300,81 €	6.176.761,93 €	130.040,00 €	296.838,88 €

Schuldenübersicht Wohnungsbau- und Grundstücksverkehr Markdorf

lfd. NR.	Kreditgeber	Laufzeit		Laufzeit in Jahren	ursprünglicher Darlehensbetrag	Zins %	Zinsbindung bis	voraussichtlicher Darlehensbetrag 31.12.2022	voraussichtlicher Darlehensbetrag 31.12.2023	voraussichtlicher Zinsbetrag 31.12.2023	voraussichtlicher Tilgungsbetrag 31.12.2023
		00.01.1900	00.01.1900								
1	Darlehensermächtigung 2023	00.01.1900	00.01.1900	0	500.000,00 €	-	0,00	- €	500.000,00 €	5.220,00 €	- €
Zwischensumme Fremddarlehen											
1	Stadt Markdorf 1/22	01.01.2022	31.12.2041	20	600.000,00 €	1,63	0,00	600.000,00 €	600.000,00 €	9.780,00 €	- €
Summe Trägerdarlehen											
Gesamtsumme									1.100.000,00 €	15.000,00 €	- €

Kennzahlen zur Beurteilung der finanziellen Leistungsfähigkeit

Haushaltsplan 2023 der Stadt Markdorf



Kennzahlen zur Beurteilung der finanziellen Leistungsfähigkeit

Stadt Markdorf

Nr.	Bezeichnung	Ergebnis 2021	Planung 2022	Planung 2023	Planung 2024	Planung 2025	Planung 2026
	ERTRAGSLAGE						
1	ordentliches Ergebnis						
	absoluter Betrag in €	8.943.291,52	0	-1.440.000	-1.500.000	-1.500.000	-2.400.000
	Betrag je Einwohner in €/EW	628,61	0	0	0	0	0
	Aufwandsdeckungsgrad in %	127,72	100	96	97	97	95
	1.1 Steuerkraft - netto -						
	absoluter Betrag in €	20.135.264,74	16.064.677	16.562.004	18.182.771	19.031.111	18.909.605
	Betrag je Einwohner in €/EW	1.415,29	0	0	0	0	0
	Anteil an ordentl. Aufwendungen in %	62,41	41	42	41	41	40
	1.2 Betriebsergebnis - netto -						
	absoluter Betrag in €	-11.191.973,22	-16.064.677	-18.002.004	-19.682.771	-20.531.111	-21.309.605
	Betrag je Einwohner in €/EW	786,67	0	0	0	0	0
	Anteil an ordentl. Aufwendungen in %	34,69	41	45	44	44	45
2	Sonderergebnis						
	absoluter Betrag in €	-1.527,59	525.300	500.000	300.000	1.500.000	1.500.000
3	Gesamtergebnis						
	absoluter Betrag in €	8.941.763,93	525.300	-940.000	-1.200.000	0	-900.000
	FINANZLAGE						
4	Zahlungsmittelüberschuss aus laufender Verwaltungstätigkeit						
	absoluter Betrag in €	9.322.005,91	2.638.387	-244.835	3.475.717	4.193.159	1.050.777
	Betrag je Einwohner in €/EW	655,23	0	0	0	0	0
5	Mindestzahlungsmittelüberschuss						
	absoluter Betrag in €	431.244,40	224.000	187.000	469.717	784.000	789.000
6	Nettoinvestitionsfinanzierungsmittel						
	absoluter Betrag in €	8.890.761,51	2.414.387	-431.835	3.006.000	3.409.159	261.777
	Betrag je Einwohner in €/EW	624,92	0	0	0	0	0
7	Soll-Liquiditätsreserve (§22 Abs. 2 GemHVO)						
	absoluter Betrag in €	209.087,90	690.000,00	660.000,00	700.000,00	740.000,00	770.000,00
8	voraussichtliche liquide Eigenmittel zum Jahresende						
	absoluter Betrag in €	18.965.910,98	6.000.000	660.165	700.165	1.815.324	2.695.101
	KAPITALLAGE						
9	Eigenkapital						
	absoluter Betrag in €	56.934.968,71	---	---	---	---	---
	9.1 Basiskapital						
	absoluter Betrag in €	56.934.968,71	---	---	---	---	---
	9.2 Eigenkapitalquote						
	Verhältnis Eigenkap. zu Bilanzsumme in %	43,33	---	---	---	---	---
	9.3 Fremdkapitalquote						
	Verhältnis Fremdkapital zu Bilanzsumme in %	56,67	---	---	---	---	---
10	Anlagendeckung						
	Verhältnis langfr. Kapital zu langfr. Vermögen in %	77,81	---	---	---	---	---
11	Verschuldung						
	absoluter Betrag in €	3.152.986,00	---	---	---	---	---
	Betrag je Einwohner in €/EW	221,62	---	---	---	---	---
	11.1 Nettoneuverschuldung						
	absoluter Betrag in €	-431.244,40	-224.000	5.638.000	5.380.283	-784.000	-789.000

**Stellenplan
für das Haushaltsjahr
2023**

Erläuterungen zum Stellenplan

2023

1. Inhaltsübersicht

Erläuterungen Ziffer 2 bis 7

Teil A Beamte*innen

Teil B Beschäftigte

Zusammenstellung

Teil C Aufteilung der Stellen nach der Gliederung und Gruppierung des Haushaltsplans

Teil D Nachrichtlich – Ehrenbeamte, Nachwuchskräfte und sonstige Beschäftigte

Anlagen

Übersicht Entwicklung der Stellenplandaten

2. Rechtsgrundlagen

Gemeindeordnung (GemO) in der Fassung vom 24.07.2000 (GBl. S. 581, ber. S 698) zuletzt geändert durch Gesetz vom 02. Dezember 2020 (GBl. S. 1095, 1098).

Verordnung des Innenministeriums über die Haushaltswirtschaft der Gemeinden (Gemeindehaushaltsverordnung = GemHVO) vom 11. Dezember 2009 (GBl. S. 770), geändert durch Gesetz vom 16. April 2013 (GBl. S. 55), durch Verordnungen vom 29. April 2016 (GBl. S. 332), vom 8. Februar 2019 (GBl. S. 54), vom 5. Juni 2020 (GBl. S. 409), vom 1. Oktober 2020 (GBl. S. 827), durch Gesetz vom 4. Februar 2021 (GBl. S. 192).

3. Begriff und Inhalt

Im Stellenplan werden die Stellen der Beamten*innen und der nicht nur vorübergehenden Beschäftigten festgelegt, die für die Erfüllung der Aufgaben im Haushaltsjahr erforderlich sind.

Der Stellenplan ist Bestandteil des Haushaltplanes. Der Stellenplan eines Vorjahres gilt solange weiter, bis die Haushaltssatzung für das neue Jahr erlassen ist.

Künftig wegfallende Stellen erhalten den Vermerk „kw“. Diese Stellen dürfen nicht länger in Anspruch genommen werden, als dies sachlich unbedingt erforderlich ist (bis zum Wegfall des sachlichen Grundes, bis zum Ausscheiden/Wechsel des*der Mitarbeiter*in bzw. bei Rückkehr aus der Beurlaubung bis zum Freiwerden einer Planstelle, vgl. Teil D des Stellenplans).

Stellen mit „ku“-Vermerk sind nach Ausscheiden bzw. Wechsel des*der Stelleninhaber*in in Stellen einer niedrigeren Besoldungs- bzw. Entgeltgruppe umzuwandeln.

4. Änderung des Stellenplans

Es ist unverzüglich eine Nachtragssatzung zu erlassen, wenn Beamte*innen oder Beschäftigte eingestellt, angestellt, befördert bzw. höhergruppiert werden sollen und der Stellenplan die entsprechende Stelle nicht enthält.

Eine Nachtragssatzung ist gem. § 82 Abs. 3 GemO jedoch nicht erforderlich

1. bei Abweichungen vom Stellenplan sowie der Leistung höherer Personalausgaben, wenn sich dies unmittelbar aus einer Änderung des Besoldungs- oder Tarifrechtes ergibt;
2. bei der Vermehrung oder Hebung von Stellen für Beamte*innen oder Beschäftigte, wenn die im Verhältnis zur Gesamtzahlen der Stellen für diese Bedienstete unerheblich ist.

5. Aushilfskräfte

Aushilfskräfte dürfen außerhalb des Stellenplanes beschäftigt werden.

6. Teilzeitbeschäftigte

Teilzeitbeschäftigte Beamte*innen und Beschäftigte werden im Stellenplan zusammengefasst ausgewiesen.

Bei der Stadt Markdorf sind von 302 Mitarbeiter*innen 147 teilzeitbeschäftigt (dies entspricht einem Vollzeitäquivalent von 79,90 Stellen) und 29 geringfügig beschäftigt (dies entspricht einem Vollzeitäquivalent von 4,01 Stellen). Davon befinden sich 33 Mitarbeiter*innen in einem befristeten Beschäftigungsverhältnis, das bei 24 Beschäftigten auf einem Sachgrund beruht. Bei 9 Beschäftigte erfolgte die Befristung ohne Sachgrund. (Stand 30.06.2022).

7. Stellenbewegungen

7.1 Stellenhebungen bzw. –senkungen nach Neubewertungen

Insgesamt werden 4,64 Stellen mit einem ku-Vermerk im Stellenplan geführt, da bei der Stellenbewertung eine geringere Entgeltgruppe bzw. Besoldungsgruppe festgestellt wurde. Der Umwandlungsvermerk bei der in A 15 ausgewiesenen Stelle in der Finanzverwaltung erfolgt auf der Grundlage einer mit der Rechtsaufsichtsbehörde getroffenen Verständigung. Bis zu einer Neubildung der Stelle im Zuge einer zukünftigen Organisationsneuordnung der Verwaltungsstruktur der Stadtverwaltung Markdorf oder der Anerkennung der erfolgten Bewertung wird die Stelle vorübergehend mit einem ku-Vermerk versehen. Eine weitere 0,4-Stelle wurde mit ku-Vermerk versehen, die im Rahmen der Entgeltordnung hätte angepasst werden können, jedoch mangels Antrag in der bisherigen Entgeltgruppe 8 verblieben ist. Ein entsprechender Umwandlungsvermerk war daher auch hier anzubringen. Im Bereich des Hauptamtes wird die aufgrund der Doppelbesetzung der Amtsleitung zusätzlich ausgewiesene Stelle in A 14 mit einem kw-Vermerk versehen, da diese mit Pensionseintritt des aktuellen Stelleninhabers im Dezember 2023 ab 2024 nicht mehr fortgeführt wird. Im Bereich des Stadtbauamtes werden 2 Stellen der Entgeltgruppe EG 11 sowie eine 0,6-Stelle in EG 9a mit einem kw-Vermerk versehen, da nach vorliegendem Gutachten langfristig anstelle der ausgewiesenen 5,6 Stellen im technischen Bereich des Hoch- und Tiefbaus 3 Stellen als bedarfsgerecht angenommen werden. Im Jahr 2022 wurden infolge Tätigkeitsübertragungen folgende Stellen aufgrund der durchgeführten Stellenbewertung höher eingruppiert:

Kostenstelle 122100: Eine Stelle von EG 6 nach EG 8 und eine Stelle von EG 6 nach EG 7; Kostenstelle 112400: eine Stelle von EG 6 nach EG 9a; Vorsorglich wurde bei der Kostenstelle 112201 die bislang in EG 5 bewertete Stelle als EG 6-Stelle ausgewiesen. Das gleiche erfolgte für die bislang in EG 5 bewertete Stelle der Kostenstellen 211011/555000. Eine Bewertung dieser Stellen steht noch aus.

Des Weiteren wurde aufgrund Gemeinderatsbeschluss vom 08. März 2022 die neue Vergütungsstruktur im Bereich Bauhof, Stadtgärtnerei und bei den Kinderpflegern*innen im Bereich SuE im Stellenplan 2023 abgebildet. Die Höhergruppierungen der Beschäftigten wurden bereits im Haushaltsjahr 2022 umgesetzt.

Durch das Gesetz zur Anpassung der Dienst- und Versorgungsbezüge wird zum 01. Dezember 2022 die Reform des baden-württembergischen Besoldungsrecht in Kraft treten. Als Ausfluss dieser Reform waren die Laufbahngruppen des mittleren Dienstes durch Änderung des Eingangs- und Endamtes entsprechend anzuheben, was auch die Änderung der Grundamtsbezeichnung zur Folge hatte. Durch die Anhebung des Eingangsamtes im mittleren Dienst von A 7 nach A 8 waren im Stellenplan der Stadt Markdorf folgerichtig bei den 8 aktiven Beamten des mittleren Dienstes

die entsprechenden Besoldungsgruppen anzuheben. Die Besoldungsgruppen werden von A 8 in A 9; von A 9 in A 10; von A 9/M + Z in A 10/M + Z angepasst. Die Anhebung der Besoldungsgruppe im mittleren Dienst stellt keine Beförderung dar, sondern erfolgt kraft Gesetzes. Für den gehobenen und höheren Dienst führt die Reform des Besoldungsrechts im Stellenplan der Stadt Markdorf zu keinen Änderungen.

7.2 Stellenabbau, Stellenüberträge, Stellenneubildungen

Vorbemerkung

Zu den vorgeschlagenen Stellenänderungen ist Folgendes anzumerken:

Im Verwaltungsbereich ist eine Erhöhung der Stellenanteile im Hauptamt, der Kulturverwaltung, der Bauverwaltung und bei der Betreuung von geflüchteten Menschen vorgesehen. Die zusätzliche Stelle im Hauptamt wird erforderlich, da ab Februar die neue Hauptamtsleitung den Dienst antritt, während die aktuelle Hauptamtsleitung bis zur Versetzung in den Ruhestand im Dezember 2023 Mehrarbeit und Urlaub abbauen wird. Die Stellenanteile in der Kulturverwaltung sind aufgrund des Arbeitsaufkommens, das durch ständige Mehrarbeit seit Jahren dokumentiert ist, erforderlich. Der Stellenbedarf ist deshalb anzupassen. Die Stellenerhöhung in der Bauverwaltung erfolgt aufgrund der Arbeitsmarktsituation. Insgesamt sind von den 5 Ingenieurstellen 2,5 Stellen besetzt. Zusätzlich wird zurzeit eine technische Unterstützung im Bereich Hochbau eingesetzt. Da diese Stelle befristet ist, wurde diese vorsorglich zusätzlich mit kw-Vermerk ausgewiesen, damit bei einer entsprechenden Bewerberlage die schnelle Besetzung der Vollzeitstelle möglich wäre. Zusätzlich wurde eine 0,5 Stelle für die neu zu schaffende Stelle der*des Klimaschutzbeauftragte*n aufgenommen sowie vorsorglich eine Stelle für die sich in Elternzeit befindliche Beschäftigte, die den Anspruch auf Rückkehr in die Vollzeitbeschäftigung hat und zum Zeitpunkt der Aufstellung des Stellenplans noch keine Prognose für das künftige Stellenvolumen vorlag. Des Weiteren wurde eine 0,50-Beamtenstelle in A 12 mit einem kw-Vermerk für den Bereich Bauleitplanung zur kurzfristigen Unterstützung zum Abbau von Rückständen aufgenommen. Die Verringerung um 0,20-Stellenanteile in der Stadtkasse erfolgt aufgrund des Renteneintritts der Stelleninhaberin nach Beendigung der Freizeitphase im Rahmen der Alterszeit. Diese Stelle war vor Beginn der Altersteilzeit mit einem Volumen von 0,40-Stellenanteile ausgestattet, die mit Beginn der Altersteilzeit der Stelleninhaberin auf 0,20 Stellenanteile reduziert wurden. Bei Eintritt in die Freizeitphase der Stelleninhaberin wurde diese Stelle mit einer Vollzeitkraft besetzt, weshalb im Stellenplan 2022 die Stelle mit 1,2 Stellenanteilen ausgewiesen war. Durch den Renteneintritt entfallen nun die zusätzlich ausgewiesen 0,20-Stellenanteile. Durch die Wiederbesetzung der ehemaligen 40 %igen Teilzeitstelle mit einer Vollzeitkraft kommt es letztendlich zu einer Erhöhung des Stellenvolumens in der

Stadtkasse um insgesamt 0,6 Stellenanteile, weshalb der Stellenabbau von 0,20-Stellenanteile als rein deklaratorisch betrachtet werden kann.

Die Veränderungen im Bereich Sozial- und Erziehungsdienst (SuE) beruhen auf Veränderungen in den Randzeiten.

Stellenabbau (StA)

KST 112201 (Stadtkasse) Renteneintritt der Mitarbeitenden nach der Freistellungsphase im Rahmen der Altersteilzeit (ATZ). Siehe Ausführung in der Vorbemerkung	- 0,20-Stellenanteile
KST 112600 (Gesamtverwaltung) Wegfall 0,50-Stellenanteile durch Eintritt Ruhestand nach der Freistellungsphase in der ATZ	- 0,50-Stellenanteile
KST 521001 (Bauordnungsamt) Wegfall von 0,29-Beamtenstellenanteile aufgrund Bewilligung einer Teilzeitbeschäftigung Wegfall von 1,80-Stellenanteile, die im Stellenplan des GVV Markdorf fortgeführt wird.	- 2,09 Stellenanteile
KST 365000/365020 (Kita St. Elisabeth) Anpassung Randzeiten	- 0,31-Stellenanteile
KST 365001/3650021 (Kita Pestalozzi) Anpassung Randzeiten	- 0,56-Stellenanteile
KST 365002/3650022 (Kita St. Josef) Anpassung Randzeiten	- 0,08-Stellenanteile
KST 365003/3650023 (Kita St. Martin) Anpassung Randzeiten	- 0,30-Stellenanteile
KST 365004/3650024 (Kinderhaus Alte Schule) Anpassung Randzeiten	- 0,08-Stellenanteile

KST 365005/3650025 (Kita Hepbach) Anpassung Randzeiten	- 0,35-Stellenanteile
KST 365007 (Waldkindergarten) Anpassung Randzeiten	- 0,08-Stellenanteile
KST 122501 (Bauhof) Renteneintritt Stelleninhabers einer mit kw-Vermerk versehenen Stelle	- 1,0-Stellenanteile
Teilsumme A	- 5,55-Stellenanteile

Stellenneubildung (StN)

KST 112100 (Hauptamt) Ausweisung einer A 14 Stelle mit kw-Vermerk aufgrund Doppelbesetzung der Stelle der Hauptamtsleitung	+ 1,00-Stellenanteile
112400 (Bauverwaltung) Auf die Vorbemerkung wird verwiesen	+ 2,60-Stellenanteile
KST 28100 (Kulturamt) Arbeitsanfall (s. Vorbemerkung)	+ 0,10-Stellenanteile
KST 314004 (Betreuung Geflüchteter) Bedarf aufgrund Zunahme von geflüchteten Menschen aufgrund der aktuellen Konfliktsituation	+ 0,30-Stellenanteile
KST 211011 (Ganztagesbetreuung J-G-S) Mehrbedarf in der Jugendsozialarbeit	+ 0,05-Stellenanteile
KST 365000/365020 (Kita St. Elisabeth) Anpassung Randzeiten	+ 0,33-Stellenanteile

KST 365001/3650021 (Kita Pestalozzi) Anpassung Randzeiten	+0,38-Stellenanteile
KST 365003/3650023 (Kita St. Martin) Anpassung Randzeiten	+0,37-Stellenanteile
KST 365000/365020 (Kita Storchennest) Anpassung der Randzeiten	+ 0,23-Stellenanteile
KST 126003 (Feuerwehr) Erhöhter Stundenbedarf wegen Übertragung von Neuaufgaben auf den administrativen Bereich (Angebotseinholung, Dokumentation und Abwicklung von baulichen Instandsetzungsmaßnahmen und Ausrüstungsbeschaffung etc.)	+ 0,13-Stellenanteile
KST 573001 (Stadthalle) Neuschaffung einer Stelle für einen Veranstaltungshausmeister aufgrund gesetzlicher Vorgaben	+ 0,35-Stellenanteile
Teilsomme B	+ 5,84-Stellenanteile
Stellen insgesamt (Teilsomme A + B = Stellenabbau)	+ 0,29-Stellenanteile

Entwicklung

Für das Haushaltsjahr 2023 kommt es bei der Stadt Markdorf zu einem Stellenzuwachs von 0,29 Stellenanteilen. Im Ergebnis steigt die Gesamtzahl der Beschäftigten im Vergleich zum Vorjahr von 201,27 Stellen um 0,29 Stellenanteile auf 201,56 Stellen.

Erläuterungen zum Stellenplan 2023

Übersicht Stellenabbau, Stellenüberträge und Stellenneubildung						
	Amt	UA	Zugang	Abgang	Summe	
Verwaltung	Steuerung	111000	0,00	0,00		
	Hauptamt	365092	1,00	0,00		
	Ortsverwaltung	111001	0,00	0,00		
	Stadtkasse	112201	0,00	0,20		
	Gesamtverwaltung	112600	0,00	0,50		
	Kulturverwaltung	281000	0,10	0,00		
	Betreuung Geflüchteter	314004	0,30	0,00		
	Bauverwaltung	112400	2,60	0,00		
	Bauordnungsamt	521001	0,00	2,09		
	Zwischensumme			4,00	2,79	1,21
Schulen	J-G-S	211010	0,00	0,00		
	Ganztagesbetreuung	211011	0,00	0,00		
	GS Leimbach	211021	0,05	0,00		
Zwischensumme			0,05	0,00	0,05	
	Kita St. Elisabeth	365000/365020	0,33	0,31		
	Kita Pestalozzi	365001/365021	0,38	0,56		
	Kita St. Josef	365002/365022	0,00	0,08		
	Kita St. Martin	365003/365023	0,37	0,30		
	Kita Hepbach	365005/365025	0,00	0,35		
	Kita Alte Schule	365004/365024	0,00	0,08		
	Kita Markdorf Süd	365006/365026	0,23	0,00		
Waldkindergarten	365007	0,00	0,08			
Zwischensumme			1,31	1,76	-0,45	
Sonstige	Stadtgärtnerei	122500	0,00	0,00		
	Bauhof	122501	0,00	1,00		
	Freiwillige Feuerwehr	126003	0,13	0,00		
	Stadthalle	573001	0,35			
Zwischensumme			0,48	1,00	-0,52	
Stellenzuwachs gesamt			5,84	5,55	0,29	

Stellenplan für das Haushaltsjahr 2023
Teil A: Beamte

Laufbahngruppe	Be- soldungs- gruppe	Zahl der Stellen				Nachrichtlich		Vermerke, Erläuterungen z.B. Aufwands- entschädigung
		Insgesamt	darunter			Stellen 2022	Zahl der tat- sächlich beset. Stellen am 30. Juni 2022	
			mit Zulage	Sonder- schlüssel	Leerstellen			
1	2	3	4	5	6	7	8	9
I. Gemeindeverwaltung - ohne Sondervermögen mit Sonderrechnung								
Bürgermeister	B 3	1,00	0,00	0,00	0,00	1,00	1,00	siehe Anlage
Höherer Dienst	A 15	1,00	0,00	0,00	0,00	1,00	1,00	
Höherer Dienst	A 14	2,00	0,00	0,00	0,00	1,00	1,00	
Gehobener Dienst	A 13/G	1,00	0,00	0,00	0,00	1,00	1,00	
	A 12	4,50	0,00	0,00	0,00	3,00	3,00	
	A 11	3,71	0,00	0,00	0,00	4,50	2,71	
	A 10/G	1,00	0,00	0,00	0,00	2,00	1,00	
Mittlerer Dienst	A 10/M	3,65	0,50	0,00	0,00	0,00	0,00	
	A 9	1,90	0,00	0,00	0,00	3,55	3,65	
	A 8	0,00	0,00	0,00	0,00	1,90	1,90	
Summe I		19,76	0,50	0,00	0,00	18,95	16,26	

II. Sondervermögen mit Sonderrechnung								
Insgesamt A I und A II		19,76	0,50	0,00	0,00	18,95	16,26	

Stellenplan für das Haushaltsjahr 2023
Teil B: Beschäftigte

Tarifart	Entgelt- gruppe	Zahl der Stellen	Nachrichtlich		Vermerke, Erläuterungen z.B. Aufwands- entschädigung
			Stellen 2022	Zahl der tatsächlich besetzten Stellen am 30. Juni 2021	
1	2	3	7	8	9
Teil B I. Gemeindeverwaltung - ohne Sondervermögen mit Sonderrechnung					
Stadtverwaltung TVÖD	EG 14	1,00	1,00	1,00	siehe Anlage
	EG 11	8,50	7,50	2,70	
	EG 10	1,00	3,00	2,00	
	EG 09c	3,00	2,00	2,00	
	EG 09b	1,00	1,00	1,00	
	EG 09a	3,80	1,00	4,00	
	EG 08	4,90	3,90	4,90	
	EG 07	4,00	5,00	5,00	
	EG 06	16,25	17,39	13,23	
	EG 05	12,41	13,14	12,10	
	EG 04	7,20	8,55	7,59	
	EG 03	2,78	1,78	2,78	
	EG 02UE	0,03	0,03	0,03	
	EG 02	10,64	11,64	10,05	
EG 01	6,34	6,29	6,30		
Summe Tarif		82,85	83,22	74,68	
TVÖD Soz. und Erziehungsdienst	S 17	0,80	0,80	0,80	
	S16	1,00	1,90	1,00	
	S 15	3,70	4,60	3,75	
	S 13UE	0,00	0,00	0,00	
	S 13	4,51	2,90	3,90	
	S 11B	2,95	2,60	2,90	
	S 10	0,00	0,00	0,00	
	S 09	2,90	2,73	1,75	
	S 08A	78,77	73,46	68,77	
	S 07	0,00	0,00	0,00	
	S 06	0,00	0,00	0,00	
	S 04	0,73	1,31	2,59	
	S 03	0,65	6,04	3,46	
S 02	0,68	0,50	0,43		
Summe Tarif		96,69	96,84	89,35	
Waldarbeiter	W5	2,00	2,00	2,00	
Summe Tarif		2,00	2,00	2,00	
Ehrenbeamte	EHRBEA	0,26	0,26	0,26	
Summe Tarif		0,26	0,26	0,26	
Insgesamt B I		181,80	182,32	166,29	
Beschäftigte insgesamt (A I + B I)		201,56	201,27	182,55	
Beschäftigte insgesamt (A II + B II)		0,00	0,00	0,00	
Beschäftigte insgesamt (A+B)		201,56	201,27	182,55	

Teil C: - nachrichtlich - Aufteilung der Stellen nach der Gliederung des Haushaltsplans 2023

III. Beschäftigte: Gemeindeverwaltung - ohne Sondervermögen mit Sonderrechnung

Kostenstelle	Gliederungsplan	TVÖD VKA								
		EG 14	EG 11	EG 10	EG 09c	EG 09b	EG 09a	EG 08	EG 07	EG 06
111000	Steuerung							0,50	0,50	
112100	Hauptamt						1,00	0,40	1,15	1,00
111001	Ortsverwaltungen						0,20			
112200	Finanzverwaltung		1,00		1,95					0,50
112201	Stadtkasse					1,00		1,00		0,60
112401	Liegenschaftsverwaltung									0,40
112000	Gesamtverwaltung			1,00	0,05				0,20	
112600										
111401										
112404										
122000	Amt für öffentliche Ordnung							1,00	1,00	2,50
122100										
122400	Grundbuchamt									
126001	Freiwillige Feuerwehr									1,00
126003										
211010	Grundschule Markdorf									0,54
211020	Grundschule Leimbach									0,32
211011	Ganztagesbetreuung									
211021	Schülerbetreuung Leimbach									
281000	Kulturamt								0,15	
314003	Soziale Einrichtungen									
314004	Flüchtlingsbetreuung									
362000	Jugendarbeit									
365000	Kindergarten St. Elisabeth							0,06		
365001	Kindergarten Pestalozzi									
365002	Kindergarten St. Josef									
365003	Kindergarten St. Martin									
365004	Kindergarten Altes Schulhaus									
365005	Kindergarten Hepbach									
365006	Kindergarten Markdorf-Süd									
365007	Waldkindergarten									
365023	Kinderkrippe St. Martin									
365021	Kinderkrippe Pestalozzi									
365024	Kinderkrippe Altes Schulhaus									
365025	Kinderkrippe Hepbach									
365022	Kinderkrippe St. Josef									
365026	Kinderkrippe Markdorf-Süd									
365020	Kinderkrippe St. Elisabeth							0,04		
365091	Zentrale Ferienbetreuung									
365092	Kindergärten allgemein				1,00					
424101	Mehrzweckhalle Leimbach									
122500	Stadtgärtnerei							1,00		0,94
112400	Bauverwaltung	1,00	6,50				1,60			3,00
521000	Bauordnungsamt									
521001										
573001	Stadthalle Markdorf									0,50
573002	Bürgerhaus Ittendorf									0,35
122501	Bauhof						1,00		1,00	4,00
414000										
571001	Stadtmarketing		1,00							0,50
555000	Gemeindewald									0,10
112439	Grundvermögen							0,90		
112405										
112408	Vereinshaus Marktstraße									
	Summe	1,00	8,50	1,00	3,00	1,00	3,80	4,90	4,00	16,25

Teil C: - nachrichtlich - Aufteilung der Stellen nach der Gliederung des Haushaltsplans 2023

III. Beschäftigte: Gemeindeverwaltung - ohne Sondervermögen mit Sonderrechnung

Kostenstelle	Gliederungsplan							Ehrenbeamte	Summe
		EG 05	EG 04	EG 03	EG 02UE	EG 02	EG 01		
111000	Steuerung						0,04		1,04
112100	Hauptamt								3,55
111001	Ortsverwaltungen						0,07		0,27
112200	Finanzverwaltung								3,45
112201	Stadtkasse	1,00							3,60
112401	Liegenschaftsverwaltung								0,40
112000 112600 111401 112404	Gesamtverwaltung	1,00	1,25			1,09	0,14		4,73
122000 122100	Amt für öffentliche Ordnung	1,30							5,80
122400	Grundbuchamt								0,00
126001 126003	Freiwillige Feuerwehr	0,40	0,17	0,62		0,22	0,13	0,26	2,79
211010	Grundschule Markdorf	1,13				2,06	0,39		4,12
211020	Grundschule Leimbach	1,00				0,37	0,65		2,34
211011	Ganztagesbetreuung	0,13				0,30	0,99		1,42
211021	Schülerbetreuung Leimbach						0,60		0,60
281000	Kulturamt								0,15
314003	Soziale Einrichtungen	0,15							0,15
314004	Flüchtlingsbetreuung								0,00
362000	Jugendarbeit						0,08		0,08
365000	Kindergarten St. Elisabeth					0,20	0,16		0,42
365001	Kindergarten Pestalozzi		0,11			0,67	1,00		1,78
365002	Kindergarten St. Josef					0,95	0,73		1,68
365003	Kindergarten St. Martin					0,46	0,15		0,61
365004	Kindergarten Altes Schulhaus	0,48		0,11		0,32	0,25		1,16
365005	Kindergarten Hepbach					0,26	0,06		0,32
365006	Kindergarten Markdorf-Süd		0,08			0,36			0,44
365007	Waldkindergarten								0,00
365023	Kinderkrippe St. Martin					0,18	0,06		0,24
365021	Kinderkrippe Pestalozzi		0,01			0,12	0,15		0,28
365024	Kinderkrippe Altes Schulhaus	0,22		0,05		0,14	0,10		0,51
365025	Kinderkrippe Hepbach					0,23	0,06		0,29
365022	Kinderkrippe St. Josef					0,35	0,30		0,65
365026	Kinderkrippe Markdorf-Süd		0,05			0,25			0,30
365020	Kinderkrippe St. Elisabeth					0,14	0,16		0,34
365091	Zentrale Ferienbetreuung								0,00
365092	Kindergärten allgemein								1,00
424101	Mehrzweckhalle Leimbach		0,15			0,51			0,66
122500	Stadtgärtnerei	0,90	4,25			0,79			7,88
112400	Bauverwaltung								12,10
521000 521001	Bauordnungsamt					0,21			0,21
573001	Stadthalle Markdorf					0,29	0,03		0,82
573002	Bürgerhaus Ittendorf								0,35
122501 414000	Bauhof	3,40	1,00	2,00	0,03	0,08			12,51
571001	Stadtmarketing	0,30					0,05		1,85
555000	Gemeindewald								0,10
112439 112405	Grundvermögen	1,00	0,13			0,04			2,07
112408	Vereinshaus Marktstraße					0,05			0,05
	Summe	12,41	7,20	2,78	0,03	10,64	6,34	0,26	83,11

Teil C: - nachrichtlich - Aufteilung der Stellen nach der Gliederung des Haushaltsplans 2023

III. Beschäftigte: Gemeindeverwaltung - ohne Sondervermögen mit Sonderrechnung

Organisationseinheit	TVÖD VKA														Ehrenbe- amte	Summe	
	EG 14	EG 11	EG 10	EG 09c	EG 09b	EG 09a	EG 08	EG 07	EG 06	EG 05	EG 04	EG 03	EG 02UE	EG 02			EG 01
Allgemeine Verwaltung	0,00	1,00	1,00	2,00	1,00	1,20	1,90	1,85	2,50	2,00	1,25	0,00	0,00	1,09	0,25	0,00	17,04
Öffentl. Sicherheit und Ordnung	0,00	0,00	0,00	0,00	0,00	0,00	1,00	1,00	3,50	1,70	0,17	0,62	0,00	0,22	0,13	0,26	8,59
Schulen	0,00	0,00	0,00	0,00	0,00	0,00	0,00	0,00	0,86	2,26	0,00	0,00	0,00	2,73	2,63	0,00	8,48
Wissenschaft, Forschung und Kulturpflege	0,00	0,00	0,00	0,00	0,00	0,00	0,00	0,15	0,00	0,00	0,00	0,00	0,00	0,00	0,00	0,00	0,15
Soziale Sicherung	0,00	0,00	0,00	1,00	0,00	0,00	0,10	0,00	0,00	0,85	0,25	0,16	0,00	4,63	3,26	0,00	10,25
Gesundheit, Sport und Erholung	0,00	0,00	0,00	0,00	0,00	0,00	1,00	0,00	0,94	0,90	4,40	0,00	0,00	1,30	0,00	0,00	8,54
Bau- und Wohnungswesen, Verkehr	1,00	6,50	0,00	0,00	0,00	1,60	0,00	0,00	3,00	0,00	0,00	0,00	0,00	0,21	0,00	0,00	12,31
Öffentliche Einrichtungen, Wirtschaftsförderung	0,00	1,00	0,00	0,00	0,00	1,00	0,00	1,00	5,35	3,70	1,00	2,00	0,03	0,37	0,08	0,00	15,53
Wirtsch. Unternehmen, Allg. Grund- und Sondervermögen	0,00	0,00	0,00	0,00	0,00	0,00	0,90	0,00	0,10	1,00	0,13	0,00	0,00	0,09	0,00	0,00	2,22
Summe	1,00	8,50	1,00	3,00	1,00	3,80	4,90	4,00	16,25	12,41	7,20	2,78	0,03	10,64	6,34	0,26	83,11

Teil C: - nachrichtlich - Aufteilung der Stellen nach der Gliederung des Haushaltsplans 2023

III. Beschäftigte: Gemeindeverwaltung - ohne Sondervermögen mit Sonderrechnung

Unterab-schnitt	Gliederungsplan	Sozial- und Erziehungsdienst														Summen		
		S 17	S 16	S 15	S 13 UE	S 13	S 11B	S 10	S 09	S 08A	S 07	S 06	S 04	S 03	S 02			
112600	Gesamtverwaltung					0,05												0,05
211010	Grundschule Markdorf						0,75											0,75
211020	Grundschule Leimbach						0,35											0,35
211011	Ganztagesbetreuung	0,30							1,51				0,53	0,18	0,46			2,98
211021	Schülerbetreuung Leimbach													0,47	0,22			0,69
314004	Unterbringung Aylbwerber						1,00											1,00
362000	Jugendarbeit						0,85			0,75								1,60
365000	Kindergarten St. Elisabeth			0,67		0,17			10,21									11,05
365001	Kindergarten Pestalozzi		0,88	0,86					12,84									14,58
365002	Kindergarten St. Josef			0,79		0,97			6,59									8,35
365003	Kindergarten St. Martin					0,83			4,26	0,06								5,15
365004	Kindergarten Altes Schulhaus	0,38				0,94			6,45									7,77
365005	Kindergarten Hepbach							0,15	2,26									2,41
365006	Kindergarten Markdorf Süd			0,76		0,67			9,77									11,20
365023	Kinderkrippe St. Martin					0,12			1,45	0,94								2,51
365021	Kinderkrippe Pestalozzi		0,12	0,04					2,68									2,84
365091	Zentrale Ferienbetreuung											0,20						0,20
365024	Kinderkrippe Altes Schulhaus	0,12				0,02			2,24									2,38
365025	Kinderkrippe Hepbach							0,70	1,61									2,31
365026	Kinderkrippe Markdorf Süd			0,24		0,08			5,03									5,35
365022	Kinderkrippe St. Josef			0,11		0,03			2,36									2,50
365020	Kinderkrippe St. Elisabeth			0,23		0,63			4,09									4,95
365007	Waldkindergarten							0,30	5,42									5,72
	Summen	0,80	1,00	3,70	0,00	4,51	2,95	0,00	78,77	2,90	0,00	0,00	0,73	0,65	0,68			96,69

Teil C: - nachrichtlich - Aufteilung der Stellen nach der Gliederung des Haushaltsplans 2023

III. Beschäftigte: Gemeindeverwaltung - ohne Sondervermögen mit Sonderrechnung

Gliederungsplan	Sozial- und Erziehungsdienst														S 02	Summen
	S 17	S 16	S 15	S 13UE	S 13	S 11B	S 10	S 09	S 08A	S 07	S 06	S 04	S 03			
Schulen	0,30	0,00	0,00	0,00	0,05	1,10	0,00	0,00	1,51	0,00	0,00	0,53	0,65	0,68	4,82	
Soziale Sicherung	0,50	1,00	3,70	0,00	4,46	1,85	0,00	2,90	77,26	0,00	0,00	0,20	0,00	0,00	91,87	
Summen	0,80	1,00	3,70	0,00	4,51	2,95	0,00	2,90	78,77	0,00	0,00	0,73	0,65	0,68	96,69	

Teil C: - nachrichtlich - Aufteilung der Stellen nach der Gliederung des Haushaltsplans 2023

III. Beschäftigte: Gemeindeverwaltung - ohne Sondervermögen mit Sonderrechnung

Kostenstelle	Gliederungsplan	Waldarbeiter	Vermerke, Erläuterungen
		W 05	
555000	Gemeindewald	2,00	
Summe		2,00	

Teil C: - nachrichtlich - Aufteilung der Stellen nach der Gliederung des Haushaltsplans 2023

III. Beschäftigte: Gemeindeverwaltung - ohne Sondervermögen mit Sonderrechnung

Organisationseinheit	Waldarbeiter	Vermerke, Erläuterungen
	W 05	
Wirtsch. Unternehmen, Allg. Grund und Sondervermögen	2,00	
	2,00	

Teil C: - nachrichtlich - Aufteilung der Stellen nach der Gliederung des Haushaltsplans 2023

I. Beamte: Gemeindeverwaltung - ohne Sondervermögen mit Sonderrechnung

Kosten- stelle	Gliederungsplan	BM	Höherer Dienst		Gehobener Dienst							Mittlerer Dienst			Summe		
			A 15	A 14	A 13	A 12	A 11	A 10	A 9/G	A 10/M Z	A 10/M	A 9	A 8				
111000	Steuerung	1,00										1,00					2,00
112100	Hauptverwaltung			2,00				1,00									3,00
112200	Finanzverwaltung		1,00			1,00								1,60			3,60
112401	Liegenschaftsverwaltung							1,00									1,00
122300	Standesamt							1,00									1,00
112600	Gesamtverwaltung				0,15												0,15
112000	Datenverarbeitung					1,00											1,00
122000	Amt für öffentliche Ordnung																1,49
122100						0,85							0,64				
122400	Grundbuchamt												0,06				0,06
28100	Kulturamt												0,70	0,30			1,00
31800	Sozialverwaltung													0,75			0,75
112400	Bauverwaltung						1,50	1,00									2,50
4114000																	
521000	Baordnungsamt							0,71					0,50				1,21
521001																	
555000	Gemeindewald					1,00											1,00
	Summe	1,00	1,00	2,00	1,00	1,00	4,50	3,71	1,00	0,00	0,00	0,50	3,15	1,90	0,00		19,76

Teil C: - nachrichtlich - Aufteilung der Stellen nach der Gliederung des Haushaltsplans 2023

I. Beamte: Gemeindeverwaltung - ohne Sondervermögen mit Sonderrechnung

Gliederungsplan	Bürgermeister B 3	Höherer Dienst		Gehobener Dienst					Mittlerer Dienst			Summe
		A 15	A 14	A 13	A 12	A 11	A 10	A 10/M Z	A 10/M	A 9		
Allgemeine Verwaltung	1,00	2,00	0,15	2,00	2,00	1,00	0,00	1,00	1,60	11,75		
Öffentliche Sicherheit und Ordnung	0,00	0,00	0,85	0,00	0,00	0,00	0,00	0,70	0,00	1,55		
Wissenschaft, Forschung und Kulturpflege	0,00	0,00	0,00	0,00	0,00	0,00	0,00	0,70	0,30	1,00		
Soziale Sicherheit	0,00	0,00	0,00	0,00	0,00	0,00	0,00	0,75	0,00	0,75		
Bau- und Wohnungswesen, Verkehr	0,00	0,00	0,00	1,50	1,71	0,00	0,50	0,00	0,00	3,71		
Wirtsch. Unternehmen, Allg. Grund- und Sondervermögen	0,00	0,00	0,00	1,00	0,00	0,00	0,00	0,00	0,00	1,00		
Summe	1,00	2,00	1,00	4,50	3,71	1,00	0,50	0,50	1,60	19,76		

Teil C: - nachrichtlich - Aufteilung der Stellen nach der Gliederung des Haushaltsplans 2023

III. Beschäftigte: Gemeindeverwaltung - ohne Sondervermögen mit Sonderrechnung

Amt	Gliederungsplan	Beamte	Beschäftigte Stadtver- waltung	Sozial- und Er- ziehungsdienst	Wald- arbeiter	Zusammen
111000	Steuerung	2,00	1,04			3,04
112100	Hauptamt	3,00	3,55			6,55
111001	Ortsverwaltungen		0,27			0,27
112200 113300	Finanzverwaltung	3,60	3,45			7,05
112201	Stadtkasse		3,60			3,60
112401	Liegenschaftsverwaltung	1,00	0,40			1,40
122300	Standesamt	1,00				1,00
112600 111401 112404	Gesamtverwaltung	0,15	3,73	0,05		3,93
112000	Datenverarbeitung	1,00	1,00			2,00
122000 122100	Amt für öffentliche Ordnung	1,49	5,80			7,29
112400	Grundbuchamt	0,06				0,06
126001 126003	Freiwillige Feuerwehr		2,79			2,79
211010	Grundschule Markdorf		4,12	0,75		4,87
211020	Grundschule Leimbach		2,34	0,35		2,69
211011	Ganztagesbetreuung		1,42	2,98		4,40
211021	Schülerbetreuung Leimbach		0,60	0,69		1,29
281000	Kulturamt	1,00	0,15			1,15
318000	Sozialverwaltung	0,75				0,75
314003	Soziale Einrichtungen		0,15			0,15
314004	Flüchtlingsbetreuung		0,00	1,00		1,00
362000	Jugendarbeit		0,08	1,60		1,68
365000	Kindergarten St. Elisabeth		0,42	11,05		11,47
365001	Kindergarten Pestalozzi		1,78	14,58		16,36
365002	Kindergarten St. Josef		1,68	8,35		10,03
365003	Kindergarten St. Martin		0,61	5,15		5,76
365004	Kindergarten Altes Schulhaus		1,16	7,77		8,93
365005	Kindergarten Hepbach		0,32	2,41		2,73
365006	Kindergarten Markdorf Süd		0,44	11,20		11,64
365023	Kinderkrippe St. Martin		0,24	2,51		2,75
365021	Kinderkrippe Pestalozzi		0,28	2,84		3,12
365091	Zentrale Ferienbetreuung		0,00	0,20		0,20
365024	Kinderkrippe Altes Schulhaus		0,51	2,38		2,89
365025	Kinderkrippe Hepbach		0,29	2,31		2,60
365026	Kinderkrippe Markdorf Süd		0,30	5,35		5,65
365022	Kinderkrippe St. Josef		0,65	2,50		3,15
365021	Kinderkrippe St. Elisabeth		0,34	4,95		5,29
365007	Waldkindergarten		0,00	5,72		5,72
365092	Kindergärten allgem.		1,00			1,00
424101	Mehrzweckhalle Leimbach		0,66			0,66
125000	Stadtgärtnerei		7,88			7,88
112400 414000	Bauverwaltung	2,50	12,10			14,60
521000 521001	Bauordnungsamt	1,21	0,21			1,42
573001	Stadthalle Markdorf		0,82			0,82
573002	Bürgerhaus Ittendorf		0,35			0,35
125001	Bauhof		12,51			12,51
571001	Stadtmarketing		1,85			1,85
555000	Gemeindewald	1,00	0,10		2,00	3,10
112439 112405	Grundvermögen		2,07			2,07
112408	Vereinshaus Marktstraße		0,05			0,05
	Summe	19,76	83,11	96,69	2,00	201,56

Teil C: - nachrichtlich - Aufteilung der Stellen nach der Gliederung des Haushaltsplans 2023**III. Beschäftigte: Gemeindeverwaltung - ohne Sondervermögen mit Sonderrechnung**

Gliederungsplan	Beamte	Beschäftigte Stadtver- waltung	Sozial- und Er- ziehungsdienst	Wald- arbeiter	Zusammen
Allgemeine Verwaltung	11,75	17,04			28,79
Öffentliche Sicherheit und Ordnung	1,55	8,59			10,14
Schulen		8,48	4,82		13,30
Wissenschaft, Forschung und Kulturpflege	1,00	0,15			1,15
Soziale Sicherheit	0,75	10,25	91,87		102,87
Gesundheit, Sport und Erholung		8,54			8,54
Bau- und Wohnungswesen, Verkehr	3,71	12,31			16,02
Öffentliche Einrichtungen, Wirtschaftsförderung		15,53			15,53
Wirtsch. Unternehmen, Allg. Grund- und Sondervermögen	1,00	2,22		2,00	5,22
Summe	19,76	83,11	96,69	2,00	201,56

Teil C: - nachrichtlich - Aufteilung der Stellen nach der Gliederung des Haushaltsplans 2023

III. Beschäftigte: Gemeindeverwaltung - ohne Sondervermögen mit Sonderrechnung

Amort	Gliederungsplan	Beamte	Beschäftigte Stadtverwaltung	Sozial- und Erziehungsdienst	Waldarbeiter	Beschäftigte insgesamt	Zusammen
111000	Steuerung	2,00	1,04			1,04	3,04
112100	Hauptamt	3,00	3,55			3,55	6,55
111001	Ortsverwaltungen		0,27			0,27	0,27
112200	Finanzverwaltung	3,60	3,45			3,45	7,05
122201	Stadtkasse		3,60			3,60	3,60
112401	Liegenschaftsverwaltung	1,00	0,40			0,40	1,40
112300	Standesamt	1,00				0,00	1,00
112600 111401 112404	Gesamtverwaltung	0,15	3,73	0,05		3,78	3,93
112000	Datenverarbeitung	1,00	1,00			1,00	2,00
122000 122100	Amt für öffentliche Ordnung	1,49	5,80			5,80	7,29
122400	Grundbuchamt	0,06					0,06
126001 126003	Freiwillige Feuerwehr		2,79			2,79	2,79
211010	Grundschule Markdorf		4,12	0,75		4,87	4,87
211020	Grundschule Leimbach		2,34	0,35		2,69	2,69
211011	Ganztagesbetreuung		1,42	2,98		4,40	4,40
211021	Schülerbetreuung Leimbach		0,60	0,69		1,29	1,29
281000	Kulturamt	1,00	0,15			0,15	1,15
318000	Sozialverwaltung	0,75				0,00	0,75
314003	Soziale Einrichtungen		0,15			0,15	0,15
314004	Flüchtlingsbetreuung		0,00	1,00		1,00	1,00
362000	Jugendarbeit		0,08	1,60		1,68	1,68
365000	Kindergarten St. Elisabeth		0,42	11,05		11,47	11,47
365001	Kindergarten Pestalozzi		1,78	14,58		16,36	16,36
365002	Kindergarten St. Josef		1,68	8,35		10,03	10,03
365003	Kindergarten St. Martin		0,61	5,15		5,76	5,76
365004	Kindergarten Altes Schulhaus		1,16	7,77		8,93	8,93
365005	Kindergarten Hepbach		0,32	2,41		2,73	2,73
365006	Kindergarten Markdorf Süd		0,44	11,20		11,64	11,64
365023	Kinderkrippe St. Martin		0,24	2,51		2,75	2,75
365021	Kinderkrippe Pestalozzi		0,28	2,84		3,12	3,12
365091	Zentrale Ferienbetreuung		0,00	0,20		0,20	0,20
365024	Kinderkrippe Altes Schulhaus		0,51	2,38		2,89	2,89
365025	Kinderkrippe Hepbach		0,29	2,31		2,60	2,60
365022	Kinderkrippe St. Josef		0,65	2,50		3,15	3,15
365020	Kinderkrippe St. Elisabeth		0,34	4,95		5,29	5,29
365026	Kinderkrippe Markdorf-Süd		0,30	5,35		5,65	5,65
365007	Waldkindergarten		0,00	5,72		5,72	5,72
365092	Kindergärten allgemein		1,00				1,00
424101	Mehrzweckhalle Leimbach		0,66			0,66	0,66
112500 112400	Stadtgärtnerei		7,88			7,88	7,88
414000 521000 521001	Bauverwaltung	2,50	12,10			12,10	14,60
	Bauordnungsamt	1,21	0,21			0,21	1,42
573001	Stadthalle Markdorf		0,82			0,82	0,82
573002	Bürgerhaus Ittendorf		0,35			0,35	0,35
112501	Bauhof		12,51			12,51	12,51
571001	Stadtmarketing		1,85			1,85	1,85
555000 112439	Gemeindewald	1,00	0,10		2,00	2,10	3,10
112405	Grundvermögen		2,07			2,07	2,07
112408	Vereinshaus Marktstraße		0,05			0,05	0,05
	Summe	19,76	83,11	96,69	2,00	180,80	201,56

Teil C: - nachrichtlich - Aufteilung der Stellen nach der Gliederung des Haushaltsplans 2023

III. Beschäftigte: Gemeindeverwaltung - ohne Sondervermögen mit Sonderrechnung

Gliederungsplan	Beamte	Beschäftigte Stadtver- waltung	Sozial- und Erziehungs- dienst	Wald- arbeiter	Beschäftigte insgesamt	Zusammen
Allgemeine Verwaltung	11,75	17,04			17,04	28,79
Öffentliche Sicherheit und Ordnung	1,55	8,59			8,59	10,14
Schulen		8,48	4,82		13,30	13,30
Wissenschaft, Forschung und Kulturpflege	1,00	0,15			0,15	1,15
Soziale Sicherheit	0,75	10,25	91,87		102,12	102,87
Gesundheit, Sport und Erholung		8,54			8,54	8,54
Bau- und Wohnungswesen, Verkehr	3,71	12,31			12,31	16,02
Öffentliche Einrichtungen, Wirtschaftsförderung		15,53			15,53	15,53
Wirtsch. Unternehmen, Allg. Grund- und Sondervermögen	1,00	2,22		2,00	4,22	5,22
Summe	19,76	83,11	96,69	2,00	181,80	201,56

Stellenplan 2023

Haushaltsjahr	Amt:	Beamte:	Beschäftigte:	Gesamt
Bereiche:				
Verwaltung:	Steuerung	2,00	1,04	3,04
	Hauptverwaltung	3,00	3,55	6,55
	Datenverarbeitung	1,00	1,00	2,00
	Ortsverwaltung		0,27	0,27
	Finanzverwaltung	3,60	3,45	7,05
	Stadtkasse		3,60	3,60
	Liegenschaftsverwaltung	1,00	0,40	1,40
	Standesamt	1,00		1,00
	Gesamtverwaltung	0,15	3,78	3,93
	Amt für Öffentliche Ordnung	1,49	5,80	7,29
	Grundbuchamt	0,06		0,06
	Freiwillige Feuerwehr		2,79	2,79
	Kulturverwaltung	1,00	0,15	1,15
	Standortmarketing		1,85	1,85
	Sozialverwaltung	0,75	0,00	0,75
	Bauverwaltung	2,50	12,10	14,60
	Bauordnungsamt	1,21	0,21	1,42
Summe:		18,76	39,99	58,75
Schulen:	Grundschule Markdorf		4,87	4,87
	Grundschule Leimbach		2,69	2,69
	Ganztagsbetreuung Markdorf		4,40	4,40
	Schülerbetreuung Leimbach		1,29	1,29
Summe:		0,00	13,25	13,25
Kindergärten	St. Elisabeth		11,47	11,47
	Pestalozzi		16,36	16,36
	St. Josef		10,03	10,03
	St.Martin		5,76	5,76
	Alte Schule		8,93	8,93
	Hepbach		2,73	2,73
	Markdorf Süd		11,64	11,64
	Krippe St. Martin		2,75	2,75
	Krippe Pestalozzi		3,12	3,12
	Zentrale Ferienbetreuung		0,20	0,20
	Kindergärten allgemein		1,00	1,00
	Krippe Alte Schule		2,89	2,89
	Krippe Hepbach		2,60	2,60
	Krippe St. Josef		3,15	3,15
	Krippe St. Elisabeth		5,29	5,29
	Krippe Markdorf-Süd		5,65	5,65
	Waldkindergarten		5,72	5,72
Summe:		0,00	99,29	99,29
Sonst. Soziale Einrichtungen:	Obdachlosenunterkunft		0,15	0,15
	Jugendcafe		1,68	1,68
	Flüchtlingsbetreuung		1,00	1,00
	Mehrzweckhalle Leimbach		0,66	0,66
	Stadthalle		0,82	0,82
	Bürgerhaus Ittendorf		0,35	0,35
	Allg. Grundvermögen		2,07	2,07
	Vereinshaus		0,05	0,05
Summe:		0,00	6,78	6,78
Hilfsbetriebe:	Stadtgärtnerei		7,88	7,88
	Bauhof		12,51	12,51
	Forstwirtschaft	1,00	2,10	3,10
Summe:		1,00	22,49	23,49
Gesamtsumme:		19,76	181,80	201,56

**Teil D: - nachrichtlich - Ehrenbeamte, Beschäftigte in der Probe- oder Ausbildungszeit
Jahr 2023**

I. Ehrenbeamte

Bezeichnung	Aufwands- entschädigung	Zahl	Zahl der Stellen 2021	Beschäftigt am 30. Juni 2020	Erläuterungen
65 Ehrenbeamte		1,00	0,26	1,00	
Insgesamt I		1,00	0,26	1,00	

II. Nachwuchskräfte und informatorisch Beschäftigte

Bezeichnung	Art der Vergütung	Zahl	Zahl der Stellen 2023	Beschäftigt am 30. Juni 2022	Erläuterungen
70 Auszubildende (Beschäftigte)	Ausbildungs- vergütung	9,00	4,20	7,00	
72 Praktikanten	Praktikanten- vergütung	0,00	0,00	0,00	
Insgesamt II		9,00	4,20	7,00	

Summe I - II

10,00

4,46

8,00

Teil D: - nachrichtlich - Sonstiges Personal

III. Sonstiges Personal

Bezeichnung	Besoldungs- Vergütungs- Lohn- Gruppe	Zahl der Stellen	Zahl der Stellen 2023	Zahl der tats. bes. Stellen am 30. Juni 2022	Erläuterungen
86 mit. Im Erziehungsurlaub		0,00	0,00	0,00	
Summe 86 Beamte		0,00	0,00	0,00	
	EG11	1,00	1,00	1,20	
	EG09A	1,00	1,00	1,00	
	EG03	0,18	0,18	0,18	
	EG 1	0,12	0,12	0,12	
	S13	1,00	1,00	1,00	
	S09	1,00	1,00	1,00	
	S08A	9,56	9,56	3,46	
	S04	1,89	1,89	0,00	
	S03	0,00	0,00	0,00	
Summe 86 Beschäftigte		15,75	15,75	7,96	
Summe 86 Gesamt		15,75	15,75	7,96	

Bezeichnung	Besoldungs- Vergütungs- Lohn- Gruppe	Zahl der Stellen	Zahl der Stellen 2023	Zahl der tats. bes. Stellen am 30. Juni 2022	Erläuterungen
87 Mitarb. im Sonderurlaub	A 10 M/ Z	0,00	0,50	0,50	
Summe 87 Beamte		0,00	0,50	0,50	
Sonderurlaub		0,00	0,00	0,00	
Summe 87 Beschäftigte		0,00	0,00	0,00	
Summe 87 Gesamt		0,00	0,50	0,50	

Insgesamt III

15,75

16,25

8,46

Anlage der Amtsbezeichnungen für Haushaltsjahr 2023

Summe	Anzahl	VKW	Amtsbezeichnung	Besoldungsgruppe
	1	1,00	Bürgermeister*in	B 3
Summe	1	1,00		B 3
	1	1,00	Stadtverwaltungsdirektor*in	A 15
Summe	1	1,00		A 15
	1	2,00	Stadtoberverwaltungsrat*rätin	A 14
Summe	1	2,00		A 14
	1	1,00	Stadtoberamtsrat*rätin	A 13
Summe	1	1,00		A 13
	3	4,50	Stadtamtsrat*rätin	A 12
Summe	3	4,50		A 12
	5	3,71	Stadtamtmann*frau	A 11
Summe	5	3,71		A 11
	1	1,00	Stadtoberinspektor*in	A 10/G
Summe	1	1,00		A 10/G
	1	0,50	Erste*r Stadtamtsinspektor*in	A 10/M Z
Summe	1	0,50		A 10/M Z
	4	3,15	Erste*r Stadtamtsinspektor*in	A 10/M
Summe	4	3,15		A 10/M
	3	1,90	Stadtamtsinspektor*in	A 9
Summe	3	1,90		A 9
Gesamtsumme	22	19,76	Gesamtsumme	

Anlage der ku- und kw-Stellen für Haushaltsjahr 2023

Anzahl Vermerke	Kostenstelle	Anzahl nach Vollkraftwert	Stellenvermerk	Besoldungs- bzw. Bezahlungsgruppe (KW)	Besoldungs- bzw. Bezahlungsgruppe (KU von)	Besoldungs- bzw. Bezahlungsgruppe (KU zu)
Beamte						
	111000,122000,281000	2,40	ku		A 10/M	A 9
	281000	0,30	ku		A 9	A 8
	112200	1,00	ku		A 15	A 14
	111000	1,00	kw	A 14		
	521001	0,50	kw	A 10/M Z		
Beschäftigte	112100	0,40	ku		EG08	EG09A
	211010	0,54	ku		EG 6	EG 5
	112400	2,00	kw	EG11		
	112400	0,60	kw	EG9A		
	112400	0,50	kw	A12		

Anlage der Aufwandsentschädigungen für Haushaltsjahr 2023

Planstelle	Besoldungsgru	Aufwandsentschädigung
30000132 Ortsvorsteher* in in Iftendorf	EHRBEA	80% des Höchstbetrages EW-Stufe 500-700 (Alt: 2010)
30000133 Ortsvorsteher* in in Riedheim	EHRBEA	80% des Höchstbetrages EW-Stufe 1000-2000
30000168 Stadtforstamtsrat* in	A12	Dienstkleidergeld 17,50 EUR/Mon
30000200 Sachgebietsleiter* in Bürgerservice	A11	Dienstkleidergeld 150,00 EUR/Jahr
30000300 Gerätewart* wärtn	E06	Persönliche Zulage in Höhe von 80,93 Euro
30000337 Sachbearbeiter* in	A9/M	Dienstkleidergeld 150,00 EUR/Jahr

Entwicklung der Stellenplandaten

	2004		2005		2006		2007		2008		2009		2010		2011				
	Beamte	Ange- stellte Arbeiter	Beamte	Ange- stellte Arbeiter	Beamte	Ange- stellte Arbeiter	Beamte	Be- schäf- tigte	Beamte	Be- schäf- tigte	Beamte	Be- schäf- tigte	Beamte	Be- schäf- tigte	Beamte	Be- schäf- tigte			
Verwaltung	14,00	26,88	2,79	15,15	25,65	2,45	14,19	26,76	2,45	15,27	30,67	15,29	28,91	16,43	29,74	17,43	27,95	17,93	27,19
Schulen	0,00	2,87	2,93	0,00	3,11	3,05	0,00	4,80	3,65	0,00	9,15	0,00	9,60	0,00	12,92	0,00	13,83	0,00	12,83
Kindergärten	0,00	26,75	3,23	0,00	26,04	3,19	0,00	26,47	3,27	0,00	29,98	0,00	32,91	0,00	37,92	0,00	38,30	0,00	41,14
Sonstige soziale Einrichtungen	0,00	2,00	1,76	0,00	2,00	1,85	0,00	2,00	1,52	0,00	3,46	0,00	3,51	0,00	3,68	0,00	3,75	0,00	3,75
Hilfsbetriebe	1,00	2,24	18,92	1,00	2,12	19,10	1,00	2,11	17,82	1,00	20,26	1,00	20,96	1,00	21,15	1,00	20,15	1,00	20,35
Zwischensumme	15,00	60,74	29,63	16,15	58,92	29,64	15,19	62,14	28,71	16,27	93,52	16,29	95,89	17,43	105,41	18,43	103,98	18,93	105,26
Gesamtsumme	105,37		104,71		106,04		109,79		112,18		122,84		122,41		124,19				124,19

	2012		2013		2014		2015		2016		2017		2018		2019		2020		2021	
	Beamte	Be- schäf- tigte	Beamte	Be- schäf- tigte	Beamte	Be- schäf- tigte	Beamte	Be- schäf- tigte	Beamte	Be- schäf- tigte	Beamte	Be- schäf- tigte	Beamte	Be- schäf- tigte	Beamte	Be- schäf- tigte	Beamte	Be- schäf- tigte	Beamte	Be- schäf- tigte
Verwaltung	18,45	26,87	18,65	26,48	17,65	26,40	18,75	29,48	17,75	30,04	18,75	33,72	16,75	34,02	17,95	34,81	16,45	38,11	17,45	38,14
Schulen	0,00	9,91	0,00	10,62	0,00	10,70	0,00	10,80	0,00	10,79	0,00	11,84	0,00	12,39	0,00	12,48	0,00	12,73	0,00	12,63
Kindergärten	0,00	46,83	0,00	56,32	0,00	59,29	0,00	64,40	0,00	66,07	0,00	67,82	0,00	74,17	0,00	82,36	0,00	91,11	0,00	100,40
Sonstig soziale Einrichtungen	0,00	5,08	0,00	3,77	0,00	3,92	0,00	3,92	0,00	5,17	0,00	5,52	0,00	5,52	0,00	5,68	0,00	7,23	0,00	6,28
Hilfsbetriebe	1,00	20,64	1,00	21,83	1,00	22,34	1,00	22,59	1,00	22,59	1,00	22,39	1,00	23,39	1,00	22,49	1,00	23,39	1,00	21,39
Zwischensumme	19,45	109,33	19,65	119,01	18,65	122,65	19,75	131,19	18,75	134,66	19,75	141,29	17,75	149,49	18,95	157,82	17,45	172,57	18,45	178,84
Gesamtsumme	128,78		138,66		141,30		150,94		153,41		161,04		167,24		176,77		190,02		197,29	

	2022		2023	
	Beamte	Be- schäf- tigte	Beamte	Be- schäf- tigte
Verwaltung	17,95	40,76	18,76	39,99
Schulen	0,00	13,20	0,00	13,25
Kindergärten	0,00	98,74	0,00	99,29
Sonstig soziale Einrichtungen	0,00	6,13	0,00	6,78
Hilfsbetriebe	1,00	23,49	1,00	22,49
Zwischensumme	18,95	182,32	19,76	181,80
Gesamtsumme	201,27		201,56	

Entwicklung der Verwaltungsstellen einschließlich haustechnischer Dienst

	2012		2013		2014		2015		2016		2017		2018		2019	
	Beamte	Beschäftigte	Beamte	Beschäftigte	Beamte	Beschäftigte	Beamte	Beschäftigte	Beamte	Beschäftigte	Beamte	Beschäftigte	Beamte	Beschäftigte	Beamte	Beschäftigte
Gemeindeorgane	1,70	0,50	1,90	0,50	1,90	0,50	2,00	0,50	2,00	2,00	0,54	2,00	2,00	0,54	2,00	0,54
Hauptverwaltung	2,50	2,70	2,35	2,55	2,85	2,55	2,85	3,55	2,35	2,35	3,55	2,35	2,00	2,00	2,00	3,90
Ortsverwaltung		0,26		0,20		0,26		0,26			0,26					0,26
Finanzverwaltung	4,60	2,00	4,60	2,00	4,60	2,00	4,60	2,00	4,60	2,00	4,60	2,00	4,60	2,00	4,60	2,00
Stadtkasse		3,00		3,00		3,00		3,00			3,00					3,00
Liegenschaftsverwaltung	1,00		1,00		1,00	0,40	1,00	0,40	1,00	1,00	0,90	1,00	1,00	0,90	1,00	0,90
Standesamt	1,00		1,00		1,00		1,00		1,00	1,00		1,00	1,00		1,00	
Gesamtverwaltung		3,90		2,35		3,65		4,04		0,05	4,38		0,05	4,38		4,53
Datenverarbeitung	0,50		0,65		0,65		0,60		0,60		0,60		0,60		0,65	0,65
Amt für Öffentliche Ordnung	1,00	3,00	1,00	3,00	1,00	3,00	1,00	3,50	1,44	1,44	4,00	2,44	1,44	4,00	1,64	4,30
Grundbuchamt	1,50	1,60	1,50	1,57					0,06	0,06	0,06	0,06	0,06	0,06	0,06	0,06
Kulturverwaltung	0,90	1,50	0,90	1,55	0,90	1,95	0,90	1,95	0,90	0,90	0,90	0,90	0,90	0,15	0,90	0,15
Jugendarbeit											1,78			1,78		1,78
Flüchtlingsbetreuung											0,50			1,00		1,00
Stadtmaking											1,85			1,85		1,85
Sozialverwaltung	0,75		0,75		0,75		0,75		0,75	0,75		0,75		0,75		0,75
Bauverwaltung	1,00	5,00	1,00	5,00	1,00	6,50	2,00	6,50	1,00	1,00	8,50	1,00	1,00	8,50	2,00	8,50
Bauordnungsamt	2,00	1,30	2,00	1,30	2,00	1,30	2,00	1,51	2,00	2,00	1,51	2,00	2,00	1,81	2,00	1,91
Zwischensumme	18,45	24,76	18,65	23,02	17,65	25,11	18,75	27,21	17,75	29,92	18,75	33,92	16,75	34,87	17,95	35,57
Gesamtsumme	43,21		41,67		42,76		45,96		47,67		52,67		51,62		53,52	

	2020		2021		2022		2023	
	Beamte	Beschäftigte	Beamte	Beschäftigte	Beamte	Beschäftigte	Beamte	Beschäftigte
Gemeindeorgane	2,00	0,54	2,00	0,54	2,00	1,04	2,00	1,04
Hauptverwaltung	2,00	3,90	2,00	3,90	3,00	3,55	3,00	3,55
Ortsverwaltung		0,26		0,26		0,27		0,27
Finanzverwaltung	3,60	3,40	3,60	3,45	3,60	3,45	3,60	3,45
Stadtkasse		3,00		3,00		3,80		3,60
Liegenschaftsverwaltung	1,00	0,40	1,00	0,40	1,00	0,40	1,00	0,40
Standesamt	1,00		1,00		1,00		1,00	
Gesamtverwaltung		4,83		4,43		4,28		4,15
Datenverarbeitung		0,65		0,65		1,00		1,00
Amt für Öffentliche Ordnung	1,64	5,80	1,49	5,80	1,49	5,80	1,49	5,80
Grundbuchamt	0,06		0,06		0,06		0,06	
Kulturverwaltung	0,90	0,15	0,90	0,15	0,90	0,15	1,00	0,15
Jugendarbeit		1,83		1,83		1,68		1,68
Flüchtlingsbetreuung		1,00		0,70		0,70		1,00
Stadtmaking		1,85		1,85		1,85		1,85
Sozialverwaltung	0,75		0,75		0,75		0,75	
Bauverwaltung	1,50	9,20	1,50	9,83	1,50	10,50	2,50	12,10
Bauordnungsamt	2,00	2,61	3,00	1,86	1,50	2,01	2,01	2,21
Zwischensumme	16,45	39,42	17,45	38,65	17,95	40,48	18,76	39,88
Gesamtsumme	55,87		56,10		58,43		58,64	

**Berechnung der voraussichtlichen
Zuweisungen und Umlagen
für das Jahr
2023
in Euro**

Kommunaler Finanzausgleich 2023

1. Einwohnerzahl				
1.1	Einwohnerzahl am 30.06.2022		14.386	
	maßgebliche Einwohnerzahl 2023			14.386
2. Steuerkraftmeßzahl (§ 6 FAG) - Grundlagen aus Werten Vorvorjahr				
2.1	Grundsteuer A	74.518 €	x 195 / 320 =	45.409 €
2.2	Grundsteuer B	2.240.337 €	x 185 / 350 =	1.184.178 €
2.3	Gewerbsteuer	12.020.215 €	x 290 / 350 =	9.959.607 €
2.4	Gewerbsteuerumlage	12.020.215 €	x 35/350 =	-1.202.022 €
2.5	Einkommensteueranteil	6.989.467.931 €	x 0,0014735 =	10.298.981 €
2.6	Zuweisung nach § 29a FAG	524.712.614 €	x 0,0014735 =	773.164 €
2.7	Umsatzsteueranteil	1.932.391 €	x 80% =	<u>1.545.913 €</u>
Steuerkraftmesszahl				22.605.230 €
3. Bedarfsmesszahl für § 1a Abs. 4 und 5 FAG				
3.1	Bedarfsmesszahl nach Einwohner	14.386	x 1.762,80 € =	25.359.641 €
3.2	Bedarfsmesszahl nach Fläche	14.386	x 77,10 € =	<u>1.109.161 €</u>
Bedarfsmesszahl				1.839,90 € = 26.468.802 €
4. Schlüsselzahl				
4.1	Bedarfsmeßzahl (§ 7 FAG)			26.468.802 €
4.2	Steuerkraftmeßzahl (§ 6 FAG)			<u>-22.605.230 €</u>
Schlüsselzahl				3.863.572 €
5. Sockelgarantie				
5.1	60 % der Bedarfsmeßzahl (§ 7 FAG)			15.881.281 €
5.2	Steuerkraftmeßzahl (§ 6 FAG)			<u>-22.605.230 €</u>
				-6.723.949 €
6. Schlüsselzuweisungen (§ 5 FAG)				
6.1	nach der mangelden Steuerkraft 70 % der Schlüsselzahl aus	3.863.572 €	=	2.704.596 €
6.2	Mehrzuweisung (Sockelgarantie) 30 % aus	€	=	0 €
Summe der Schlüsselzuweisungen				2.704.596 €
7. Familienleistungsausgleich (§ 29a FAG)				
7.1	611.100.000,00 €	0,0014735	=	900.456 €

8. Investitionspauschale (§ 4 FAG)				
8.1 Steuerkraftmeßzahl				22.605.230 €
8.2 Schlüsselzuweisungen aus 2020 nach der mangelnden Steuerkraft Mehrzuweisung	4.092.436 0 €	x x	69,99% = 0 =	2.864.296 € 0 €
8.3 Steuerkraftsumme				25.469.526 €
8.4 je Einwohner	14.386			1.770,00 €
8.5 im Verhältnis zum Landesdurchschnitt von:			1.814,21 € =	97,56%
8.6 Einwohnergewichtung	14.386	x	1 =	14.386 €
	14.386	x	107,00 € =	1.539.302 €
9. Förderung der Integration (§ 29d, Abs. 1 FAG)				
Anzahl der Flüchtlinge	215,0		0,00 € *	0 €
*Betrag je Flüchtling in der Anschlussunterbringung vorbehaltlich einer entsprechenden Umsetzung im Gesetzgebungsverfahren				
10. Verkehrslastenausgleich				
10.1 Zuweisungen nach § 26 FAG für - Gemeindeverbindungsstraßen	26,10 km	x	2.500,00 €	65.250 €
10.2 Zuweisung nach § 27 Abs. 1 FAG	4.091 ha	x	8,40 €	34.364 €
11. Gemeindeanteil an der Einkommensteuer				
	7.758.000.000 €		0,0014735	= 11.431.413 €
12. Gemeindeanteil an der Umsatzsteuer				
	1.134.000.000 €		0,0015237	= 1.727.876 €

Umlagen

1. Gewerbesteuerumlage				
1.1 vorauss. Gewerbesteueraufkommen	8.400.000 €			
1.2 Hebesatz			350 v.H.	
1.3 Umlagensatz			35,00%	-840.000 €
2. FAG - Umlage (§ 1a Abs. 2 FAG)				
2.1 Steuerkraftsumme	25.469.526 €			
2.2 Steuerkraftmesszahl : Bedarfsmesszahl x 100			85,00%	
2.3 Steuerkraftquote liegt über 60 %				
2.4 Umlagesatz nach § 1a Abs. 2, Satz 2 FAG			22,10%	
2.5 Erhöhungsbetrag			1,50%	
2.5 endgültiger Umlagesatz			23,60%	-6.010.776 €
3. Kreisumlage				
3.1 Steuerkraftsumme	25.469.526 €			
3.1 Umlagesatz Bodenseekreis			29,00%	7.386.123 €

Bewirtschaftung

Haushaltsplan 2023 Bewirtschaftung

Beschreibung	2023	2024	2025	2026
111001 Ortsverwaltungen				
4241001 Heizkosten	4.000,00 €	4.100,00 €	4.300,00 €	4.500,00 €
4241002 Wasser, Abwasser, Müllabfuhr, Grundsteuer	900,00 €	900,00 €	1.000,00 €	1.000,00 €
4241003 Stromkosten	1.800,00 €	1.900,00 €	1.900,00 €	2.000,00 €
4241005 Sonstige Bewirtschaftungskosten	500,00 €	500,00 €	500,00 €	600,00 €
111001 Ortsverwaltungen Ergebnis	7.200,00 €	7.400,00 €	7.700,00 €	8.100,00 €
112404 Rathaus				
4241001 Heizkosten	50.400,00 €	52.200,00 €	54.400,00 €	57.000,00 €
4241002 Wasser, Abwasser, Müllabfuhr, Grundsteuer	1.100,00 €	1.100,00 €	1.200,00 €	1.200,00 €
4241003 Stromkosten	23.250,00 €	24.100,00 €	25.100,00 €	26.300,00 €
4241004 Reinigung, Putzmaterial, Hygiene	6.800,00 €	7.000,00 €	7.300,00 €	7.700,00 €
112404 Rathaus Ergebnis	81.550,00 €	84.400,00 €	88.000,00 €	92.200,00 €
112405 Bischofsschloss				
4241001 Heizkosten	58.200,00 €	60.200,00 €	62.900,00 €	65.800,00 €
4241002 Wasser, Abwasser, Müllabfuhr, Grundsteuer	1.600,00 €	1.600,00 €	1.700,00 €	1.800,00 €
4241003 Stromkosten	13.050,00 €	13.500,00 €	14.100,00 €	14.700,00 €
4241004 Reinigung, Putzmaterial, Hygiene	400,00 €	400,00 €	400,00 €	500,00 €
4241005 Sonstige Bewirtschaftungskosten	500,00 €	500,00 €	500,00 €	600,00 €
112405 Bischofsschloss Ergebnis	73.750,00 €	76.200,00 €	79.600,00 €	83.400,00 €
112408 Vereinshaus Marktstraße 1				
4241001 Heizkosten	3.200,00 €	3.300,00 €	3.500,00 €	3.600,00 €
4241002 Wasser, Abwasser, Müllabfuhr, Grundsteuer	300,00 €	300,00 €	300,00 €	300,00 €
4241003 Stromkosten	1.200,00 €	1.200,00 €	1.300,00 €	1.400,00 €
4241004 Reinigung, Putzmaterial, Hygiene	300,00 €	300,00 €	300,00 €	300,00 €
4241005 Sonstige Bewirtschaftungskosten	500,00 €	500,00 €	500,00 €	600,00 €
112408 Vereinshaus Marktstraße 1 Ergebnis	5.500,00 €	5.600,00 €	5.900,00 €	6.200,00 €
112421 Hauptstraße 14				
4241002 Wasser, Abwasser, Müllabfuhr, Grundsteuer	2.100,00 €	2.200,00 €	2.200,00 €	2.400,00 €
112421 Hauptstraße 14 Ergebnis	2.100,00 €	2.200,00 €	2.200,00 €	2.400,00 €
112423 Jahnstraße 2				
4241001 Heizkosten	4.400,00 €	4.600,00 €	4.800,00 €	5.000,00 €
4241002 Wasser, Abwasser, Müllabfuhr, Grundsteuer	2.700,00 €	2.800,00 €	2.900,00 €	3.000,00 €
4241003 Stromkosten	1.500,00 €	1.600,00 €	1.600,00 €	1.700,00 €
112423 Jahnstraße 2 Ergebnis	8.600,00 €	9.000,00 €	9.300,00 €	9.700,00 €

Haushaltsplan 2023 Bewirtschaftung

Beschreibung	2023	2024	2025	2026
112424 Pfannenstiel 5a				
4241002 Wasser, Abwasser, Müllabfuhr, Grundsteuer	1.900,00 €	2.000,00 €	2.100,00 €	2.100,00 €
112424 Pfannenstiel 5a Ergebnis	1.900,00 €	2.000,00 €	2.100,00 €	2.100,00 €
112425 Ravensburger Str. 17				
4241001 Heizkosten	8.200,00 €	8.500,00 €	8.900,00 €	9.300,00 €
4241002 Wasser, Abwasser, Müllabfuhr, Grundsteuer	3.000,00 €	3.000,00 €	3.300,00 €	3.400,00 €
4241003 Stromkosten	600,00 €	600,00 €	600,00 €	700,00 €
4241005 Sonstige Bewirtschaftungskosten	500,00 €	500,00 €	500,00 €	600,00 €
112425 Ravensburger Str. 17 Ergebnis	12.300,00 €	12.600,00 €	13.300,00 €	14.000,00 €
112426 Ravensburger Str. 19 "Turmstube"				
4241001 Heizkosten	11.600,00 €	12.000,00 €	12.500,00 €	13.100,00 €
4241002 Wasser, Abwasser, Müllabfuhr, Grundsteuer	2.100,00 €	2.200,00 €	2.300,00 €	2.300,00 €
4241003 Stromkosten	1.200,00 €	1.200,00 €	1.300,00 €	1.400,00 €
4241004 Reinigung, Putzmaterial, Hygiene	300,00 €	300,00 €	300,00 €	300,00 €
4241005 Sonstige Bewirtschaftungskosten	500,00 €	500,00 €	500,00 €	600,00 €
112426 Ravensburger Str. 19 "Turmstube" Ergebnis	15.700,00 €	16.200,00 €	16.900,00 €	17.700,00 €
112428 Spitalstraße 3 "Waldseer Hof"				
4241001 Heizkosten	7.800,00 €	8.100,00 €	8.400,00 €	8.800,00 €
4241002 Wasser, Abwasser, Müllabfuhr, Grundsteuer	400,00 €	400,00 €	400,00 €	500,00 €
4241003 Stromkosten	1.950,00 €	2.000,00 €	2.100,00 €	2.200,00 €
4241005 Sonstige Bewirtschaftungskosten	500,00 €	500,00 €	500,00 €	600,00 €
112428 Spitalstraße 3 "Waldseer Hof" Ergebnis	10.650,00 €	11.000,00 €	11.400,00 €	12.100,00 €
112429 Spitalstraße 11 "Altes Kloster"				
4241001 Heizkosten	48.400,00 €	50.100,00 €	52.300,00 €	54.700,00 €
4241002 Wasser, Abwasser, Müllabfuhr, Grundsteuer	5.500,00 €	5.700,00 €	5.900,00 €	6.200,00 €
4241003 Stromkosten	26.250,00 €	27.200,00 €	28.400,00 €	29.700,00 €
4241004 Reinigung, Putzmaterial, Hygiene	100,00 €	100,00 €	100,00 €	100,00 €
4241005 Sonstige Bewirtschaftungskosten	500,00 €	500,00 €	500,00 €	600,00 €
112429 Spitalstraße 11 "Altes Kloster" Ergebnis	80.750,00 €	83.600,00 €	87.200,00 €	91.300,00 €
112430 Aussichtsturm				
4241003 Stromkosten	150,00 €	200,00 €	200,00 €	200,00 €
4241004 Reinigung, Putzmaterial, Hygiene	500,00 €	500,00 €	500,00 €	600,00 €
112430 Aussichtsturm Ergebnis	650,00 €	700,00 €	700,00 €	800,00 €

Haushaltsplan 2023 Bewirtschaftung

Beschreibung	2023	2024	2025	2026
112431 Weinsteig 2				
4241001 Heizkosten	9.600,00 €	9.900,00 €	10.400,00 €	10.800,00 €
4241002 Wasser, Abwasser, Müllabfuhr, Grundsteuer	1.700,00 €	1.700,00 €	1.900,00 €	1.900,00 €
4241003 Stromkosten	150,00 €	200,00 €	200,00 €	200,00 €
112431 Weinsteig 2 Ergebnis	11.450,00 €	11.800,00 €	12.500,00 €	12.900,00 €
112434 Bussenstraße 4				
4241001 Heizkosten	2.800,00 €	2.900,00 €	3.000,00 €	3.200,00 €
4241002 Wasser, Abwasser, Müllabfuhr, Grundsteuer	4.200,00 €	4.400,00 €	4.600,00 €	4.800,00 €
4241003 Stromkosten	2.100,00 €	2.200,00 €	2.300,00 €	2.400,00 €
4241005 Sonstige Bewirtschaftungskosten	500,00 €	500,00 €	500,00 €	600,00 €
112434 Bussenstraße 4 Ergebnis	9.600,00 €	10.000,00 €	10.400,00 €	11.000,00 €
112437 Marktplatz 8 "Adler"				
4241001 Heizkosten	3.000,00 €	3.100,00 €	3.200,00 €	3.400,00 €
4241002 Wasser, Abwasser, Müllabfuhr, Grundsteuer	2.900,00 €	3.000,00 €	3.100,00 €	3.300,00 €
4241003 Stromkosten	1.950,00 €	2.000,00 €	2.100,00 €	2.200,00 €
4241005 Sonstige Bewirtschaftungskosten	500,00 €	500,00 €	500,00 €	600,00 €
112437 Marktplatz 8 "Adler" Ergebnis	8.350,00 €	8.600,00 €	8.900,00 €	9.500,00 €
112438 Hexenturm				
4241003 Stromkosten	150,00 €	200,00 €	200,00 €	200,00 €
4241004 Reinigung, Putzmaterial, Hygiene	500,00 €	500,00 €	500,00 €	600,00 €
112438 Hexenturm Ergebnis	650,00 €	700,00 €	700,00 €	800,00 €
112439 Schlossweg 14 "Alte Kaplanei"				
4241001 Heizkosten	8.800,00 €	9.100,00 €	9.500,00 €	9.900,00 €
4241002 Wasser, Abwasser, Müllabfuhr, Grundsteuer	100,00 €	100,00 €	100,00 €	100,00 €
4241003 Stromkosten	1.350,00 €	1.400,00 €	1.500,00 €	1.500,00 €
4241005 Sonstige Bewirtschaftungskosten	500,00 €	500,00 €	500,00 €	600,00 €
112439 Schlossweg 14 "Alte Kaplanei" Ergebnis	10.750,00 €	11.100,00 €	11.600,00 €	12.100,00 €
112442 Marktstraße 17 "Dösch-Haus"				
4241001 Heizkosten	2.800,00 €	2.900,00 €	3.000,00 €	3.200,00 €
4241002 Wasser, Abwasser, Müllabfuhr, Grundsteuer	100,00 €	100,00 €	100,00 €	100,00 €
4241003 Stromkosten	1.200,00 €	1.200,00 €	1.300,00 €	1.400,00 €
4241005 Sonstige Bewirtschaftungskosten	500,00 €	500,00 €	500,00 €	600,00 €
112442 Marktstraße 17 "Dösch-Haus" Ergebnis	4.600,00 €	4.700,00 €	4.900,00 €	5.300,00 €

Haushaltsplan 2023 Bewirtschaftung

Beschreibung	2023	2024	2025	2026
112443 Ensiseimer Straße 7				
4241001 Heizkosten	10.000,00 €	10.400,00 €	10.800,00 €	11.300,00 €
4241003 Stromkosten	4.000,00 €	4.100,00 €	4.300,00 €	4.500,00 €
112443 Ensiseimer Straße 7 Ergebnis	14.000,00 €	14.500,00 €	15.100,00 €	15.800,00 €
112450 sonstige Gebäude				
4241002 Wasser, Abwasser, Müllabfuhr, Grundsteuer	100,00 €	100,00 €	100,00 €	100,00 €
4241004 Reinigung, Putzmaterial, Hygiene	600,00 €	600,00 €	600,00 €	700,00 €
112450 sonstige Gebäude Ergebnis	700,00 €	700,00 €	700,00 €	800,00 €
112500 Stadtgärtnerei				
4241001 Heizkosten	10.600,00 €	11.000,00 €	11.400,00 €	12.000,00 €
4241002 Wasser, Abwasser, Müllabfuhr, Grundsteuer	1.000,00 €	1.000,00 €	1.100,00 €	1.100,00 €
4241003 Stromkosten	1.650,00 €	1.700,00 €	1.800,00 €	1.900,00 €
4241004 Reinigung, Putzmaterial, Hygiene	500,00 €	500,00 €	500,00 €	600,00 €
4241005 Sonstige Bewirtschaftungskosten	500,00 €	500,00 €	500,00 €	600,00 €
112500 Stadtgärtnerei Ergebnis	14.250,00 €	14.700,00 €	15.300,00 €	16.200,00 €
112501 Bauhof				
4241001 Heizkosten	9.600,00 €	9.900,00 €	10.400,00 €	10.800,00 €
4241002 Wasser, Abwasser, Müllabfuhr, Grundsteuer	1.300,00 €	1.300,00 €	1.400,00 €	1.500,00 €
4241003 Stromkosten	3.900,00 €	4.000,00 €	4.200,00 €	4.400,00 €
4241004 Reinigung, Putzmaterial, Hygiene	1.200,00 €	1.200,00 €	1.300,00 €	1.400,00 €
4241005 Sonstige Bewirtschaftungskosten	500,00 €	500,00 €	500,00 €	600,00 €
112501 Bauhof Ergebnis	16.500,00 €	16.900,00 €	17.800,00 €	18.700,00 €
112600 Zentrale Dienstleistungen				
4241002 Wasser, Abwasser, Müllabfuhr, Grundsteuer	300,00 €	300,00 €	300,00 €	300,00 €
4241005 Sonstige Bewirtschaftungskosten	500,00 €	500,00 €	500,00 €	600,00 €
112600 Zentrale Dienstleistungen Ergebnis	800,00 €	800,00 €	800,00 €	900,00 €
122441 Schlossweg 10				
4241001 Heizkosten	5.800,00 €	6.000,00 €	6.300,00 €	6.600,00 €
4241003 Stromkosten	3.750,00 €	3.900,00 €	4.100,00 €	4.200,00 €
4241005 Sonstige Bewirtschaftungskosten	500,00 €	500,00 €	500,00 €	600,00 €
122441 Schlossweg 10 Ergebnis	10.050,00 €	10.400,00 €	10.900,00 €	11.400,00 €

Haushaltsplan 2023 Bewirtschaftung

Beschreibung	2023	2024	2025	2026
126001 Freiw. Feuerwehr Markdorf				
4241001 Heizkosten	16.000,00 €	16.600,00 €	17.300,00 €	18.100,00 €
4241002 Wasser, Abwasser, Müllabfuhr, Grundsteuer	1.500,00 €	1.600,00 €	1.600,00 €	1.700,00 €
4241003 Stromkosten	24.600,00 €	25.500,00 €	26.600,00 €	27.800,00 €
4241004 Reinigung, Putzmaterial, Hygiene	2.300,00 €	2.400,00 €	2.500,00 €	2.600,00 €
4241005 Sonstige Bewirtschaftungskosten	500,00 €	500,00 €	500,00 €	600,00 €
126001 Freiw. Feuerwehr Markdorf Ergebnis	44.900,00 €	46.600,00 €	48.500,00 €	50.800,00 €
126002 Freiw. Feuerwehr Markdorf Abt. Ittendorf				
4241001 Heizkosten	2.000,00 €	2.100,00 €	2.200,00 €	2.300,00 €
4241003 Stromkosten	600,00 €	600,00 €	600,00 €	700,00 €
4241005 Sonstige Bewirtschaftungskosten	500,00 €	500,00 €	500,00 €	600,00 €
126002 Freiw. Feuerwehr Markdorf Abt. Ittendorf Ergebnis	3.100,00 €	3.200,00 €	3.300,00 €	3.600,00 €
126003 Freiw. Feuerwehr Markdorf Abt. Riedheim				
4241001 Heizkosten	5.000,00 €	5.200,00 €	5.400,00 €	5.700,00 €
4241003 Stromkosten	300,00 €	300,00 €	300,00 €	300,00 €
4241005 Sonstige Bewirtschaftungskosten	500,00 €	500,00 €	500,00 €	600,00 €
126003 Freiw. Feuerwehr Markdorf Abt. Riedheim Ergebnis	5.800,00 €	6.000,00 €	6.200,00 €	6.600,00 €
211010 Grundschule Markdorf				
4241001 Heizkosten	36.800,00 €	38.100,00 €	39.700,00 €	41.600,00 €
4241002 Wasser, Abwasser, Müllabfuhr, Grundsteuer	8.500,00 €	8.800,00 €	9.200,00 €	9.600,00 €
4241003 Stromkosten	20.250,00 €	21.000,00 €	21.900,00 €	22.900,00 €
4241004 Reinigung, Putzmaterial, Hygiene	4.700,00 €	4.900,00 €	5.100,00 €	5.300,00 €
4241005 Sonstige Bewirtschaftungskosten	500,00 €	500,00 €	500,00 €	600,00 €
211010 Grundschule Markdorf Ergebnis	70.750,00 €	73.300,00 €	76.400,00 €	80.000,00 €
211020 Grundschule Leimbach				
4241001 Heizkosten	35.000,00 €	36.200,00 €	37.800,00 €	39.600,00 €
4241002 Wasser, Abwasser, Müllabfuhr, Grundsteuer	1.500,00 €	1.600,00 €	1.600,00 €	1.700,00 €
4241003 Stromkosten	6.600,00 €	6.800,00 €	7.100,00 €	7.500,00 €
4241004 Reinigung, Putzmaterial, Hygiene	3.800,00 €	3.900,00 €	4.100,00 €	4.300,00 €
4241005 Sonstige Bewirtschaftungskosten	500,00 €	500,00 €	500,00 €	600,00 €
211020 Grundschule Leimbach Ergebnis	47.400,00 €	49.000,00 €	51.100,00 €	53.700,00 €
211030 Grundschulförderklassen				
4241001 Heizkosten	1.600,00 €	1.700,00 €	1.700,00 €	1.800,00 €
4241002 Wasser, Abwasser, Müllabfuhr, Grundsteuer	300,00 €	300,00 €	300,00 €	300,00 €
4241003 Stromkosten	750,00 €	800,00 €	800,00 €	800,00 €
211030 Grundschulförderklassen Ergebnis	2.650,00 €	2.800,00 €	2.800,00 €	2.900,00 €

Haushaltsplan 2023 Bewirtschaftung

Beschreibung	2023	2024	2025	2026
26200 Musikpflege				
4241003 Stromkosten	900,00 €	900,00 €	1.000,00 €	1.000,00 €
26200 Musikpflege Ergebnis	900,00 €	900,00 €	1.000,00 €	1.000,00 €
281001 Galerie Ulrichstraße				
4241002 Wasser, Abwasser, Müllabfuhr, Grundsteuer	100,00 €	100,00 €	100,00 €	100,00 €
4241003 Stromkosten	3.900,00 €	4.000,00 €	4.200,00 €	4.400,00 €
4241005 Sonstige Bewirtschaftungskosten	500,00 €	500,00 €	500,00 €	600,00 €
281001 Galerie Ulrichstraße Ergebnis	4.500,00 €	4.600,00 €	4.800,00 €	5.100,00 €
281002 Heimat- und Kulturpflege				
4241003 Stromkosten	750,00 €	800,00 €	800,00 €	800,00 €
281002 Heimat- und Kulturpflege Ergebnis	750,00 €	800,00 €	800,00 €	800,00 €
291000 Kirchen				
4241002 Wasser, Abwasser, Müllabfuhr, Grundsteuer	1.000,00 €	1.000,00 €	1.100,00 €	1.100,00 €
4241003 Stromkosten	150,00 €	200,00 €	200,00 €	200,00 €
4241005 Sonstige Bewirtschaftungskosten	500,00 €	500,00 €	500,00 €	600,00 €
291000 Kirchen Ergebnis	1.650,00 €	1.700,00 €	1.800,00 €	1.900,00 €
314003 Soziale Einrichtungen für Wohnungslose				
4241001 Heizkosten	6.000,00 €	6.200,00 €	6.500,00 €	6.800,00 €
4241002 Wasser, Abwasser, Müllabfuhr, Grundsteuer	200,00 €	200,00 €	200,00 €	200,00 €
4241003 Stromkosten	2.250,00 €	2.300,00 €	2.400,00 €	2.500,00 €
4241004 Reinigung, Putzmaterial, Hygiene	3.800,00 €	3.900,00 €	4.100,00 €	4.300,00 €
4241005 Sonstige Bewirtschaftungskosten	500,00 €	500,00 €	500,00 €	600,00 €
314003 Soziale Einrichtungen für Wohnungslose Ergebnis	12.750,00 €	13.100,00 €	13.700,00 €	14.400,00 €
314004 Unterbringung von Asylbewerbern				
4241001 Heizkosten	45.000,00 €	46.600,00 €	48.600,00 €	50.900,00 €
4241002 Wasser, Abwasser, Müllabfuhr, Grundsteuer	3.900,00 €	4.000,00 €	4.200,00 €	4.400,00 €
4241003 Stromkosten	25.500,00 €	26.400,00 €	27.500,00 €	28.800,00 €
4241005 Sonstige Bewirtschaftungskosten	500,00 €	500,00 €	500,00 €	600,00 €
314004 Unterbringung von Asylbewerbern Ergebnis	74.900,00 €	77.500,00 €	80.800,00 €	84.700,00 €
356501 Kindergarten Pestalozzi				
4241001 Heizkosten	7.800,00 €	8.100,00 €	8.400,00 €	8.800,00 €
4241002 Wasser, Abwasser, Müllabfuhr, Grundsteuer	1.400,00 €	1.400,00 €	1.500,00 €	1.600,00 €
4241003 Stromkosten	11.700,00 €	12.100,00 €	12.600,00 €	13.200,00 €
4241004 Reinigung, Putzmaterial, Hygiene	9.700,00 €	10.000,00 €	10.500,00 €	11.000,00 €
4241005 Sonstige Bewirtschaftungskosten	300,00 €	300,00 €	300,00 €	300,00 €
356501 Kindergarten Pestalozzi Ergebnis	30.900,00 €	31.900,00 €	33.300,00 €	34.900,00 €

Haushaltsplan 2023 Bewirtschaftung

Beschreibung	2023	2024	2025	2026
362000 Einrichtungen der Jugendarbeit, -pfleger, -café				
4241001 Heizkosten	2.800,00 €	2.900,00 €	3.000,00 €	3.200,00 €
4241002 Wasser, Abwasser, Müllabfuhr, Grundsteuer	1.400,00 €	1.400,00 €	1.500,00 €	1.600,00 €
4241003 Stromkosten	1.500,00 €	1.600,00 €	1.600,00 €	1.700,00 €
4241004 Reinigung, Putzmaterial, Hygiene	900,00 €	900,00 €	1.000,00 €	1.000,00 €
4241005 Sonstige Bewirtschaftungskosten	500,00 €	500,00 €	500,00 €	600,00 €
362000 Einrichtungen der Jugendarbeit, -pfleger, -café Ergebnis	7.100,00 €	7.300,00 €	7.600,00 €	8.100,00 €
362001 Jugendraum Tennishalle / Trendsportanlage				
4241003 Stromkosten	900,00 €	900,00 €	1.000,00 €	1.000,00 €
4241004 Reinigung, Putzmaterial, Hygiene	2.500,00 €	2.600,00 €	2.700,00 €	2.800,00 €
4241005 Sonstige Bewirtschaftungskosten	500,00 €	500,00 €	500,00 €	600,00 €
362001 Jugendraum Tennishalle / Trendsportanlage Ergebnis	3.900,00 €	4.000,00 €	4.200,00 €	4.400,00 €
365000 Kindergarten St. Elisabeth				
4241001 Heizkosten	10.000,00 €	10.400,00 €	10.800,00 €	11.300,00 €
4241002 Wasser, Abwasser, Müllabfuhr, Grundsteuer	500,00 €	500,00 €	500,00 €	600,00 €
4241003 Stromkosten	750,00 €	800,00 €	800,00 €	800,00 €
4241004 Reinigung, Putzmaterial, Hygiene	50.000,00 €	51.800,00 €	54.000,00 €	56.500,00 €
365000 Kindergarten St. Elisabeth Ergebnis	61.250,00 €	63.500,00 €	66.100,00 €	69.200,00 €
365002 Kindergarten St. Josef				
4241001 Heizkosten	8.000,00 €	8.300,00 €	8.600,00 €	9.000,00 €
4241002 Wasser, Abwasser, Müllabfuhr, Grundsteuer	1.300,00 €	1.300,00 €	1.400,00 €	1.500,00 €
4241003 Stromkosten	16.350,00 €	16.900,00 €	17.700,00 €	18.500,00 €
4241004 Reinigung, Putzmaterial, Hygiene	2.800,00 €	2.900,00 €	3.000,00 €	3.200,00 €
4241005 Sonstige Bewirtschaftungskosten	300,00 €	300,00 €	300,00 €	300,00 €
365002 Kindergarten St. Josef Ergebnis	28.750,00 €	29.700,00 €	31.000,00 €	32.500,00 €
365003 Kindergarten St. Martin				
4241001 Heizkosten	5.000,00 €	5.200,00 €	5.400,00 €	5.700,00 €
4241002 Wasser, Abwasser, Müllabfuhr, Grundsteuer	800,00 €	800,00 €	900,00 €	900,00 €
4241003 Stromkosten	5.850,00 €	6.100,00 €	6.300,00 €	6.600,00 €
4241004 Reinigung, Putzmaterial, Hygiene	2.200,00 €	2.300,00 €	2.400,00 €	2.500,00 €
4241005 Sonstige Bewirtschaftungskosten	300,00 €	300,00 €	300,00 €	300,00 €
365003 Kindergarten St. Martin Ergebnis	14.150,00 €	14.700,00 €	15.300,00 €	16.000,00 €

Haushaltsplan 2023 Bewirtschaftung

Beschreibung	2023	2024	2025	2026
365004 Kindergarten Altes Schulhaus				
4241001 Heizkosten	11.000,00 €	11.400,00 €	11.900,00 €	12.400,00 €
4241002 Wasser, Abwasser, Müllabfuhr, Grundsteuer	2.300,00 €	2.400,00 €	2.500,00 €	2.600,00 €
4241003 Stromkosten	7.500,00 €	7.800,00 €	8.100,00 €	8.500,00 €
4241004 Reinigung, Putzmaterial, Hygiene	7.200,00 €	7.500,00 €	7.800,00 €	8.100,00 €
4241005 Sonstige Bewirtschaftungskosten	300,00 €	300,00 €	300,00 €	300,00 €
365004 Kindergarten Altes Schulhaus Ergebnis	28.300,00 €	29.400,00 €	30.600,00 €	31.900,00 €
365005 Kindergarten Hepbach				
4241001 Heizkosten	6.000,00 €	6.200,00 €	6.500,00 €	6.800,00 €
4241002 Wasser, Abwasser, Müllabfuhr, Grundsteuer	800,00 €	800,00 €	900,00 €	900,00 €
4241003 Stromkosten	2.100,00 €	2.200,00 €	2.300,00 €	2.400,00 €
4241004 Reinigung, Putzmaterial, Hygiene	500,00 €	500,00 €	500,00 €	600,00 €
4241005 Sonstige Bewirtschaftungskosten	300,00 €	300,00 €	300,00 €	300,00 €
365005 Kindergarten Hepbach Ergebnis	9.700,00 €	10.000,00 €	10.500,00 €	11.000,00 €
365006 Kinderhaus Storchennest				
4241001 Heizkosten	12.000,00 €	12.400,00 €	13.000,00 €	13.600,00 €
4241002 Wasser, Abwasser, Müllabfuhr, Grundsteuer	2.000,00 €	2.100,00 €	2.200,00 €	2.300,00 €
4241003 Stromkosten	5.000,00 €	5.200,00 €	5.400,00 €	5.700,00 €
4241004 Reinigung, Putzmaterial, Hygiene	72.000,00 €	74.500,00 €	77.800,00 €	81.400,00 €
4241005 Sonstige Bewirtschaftungskosten	500,00 €	500,00 €	500,00 €	600,00 €
365006 Kinderhaus Storchennest Ergebnis	91.500,00 €	94.700,00 €	98.900,00 €	103.600,00 €
365007 Waldkindergarten				
4241001 Heizkosten	2.500,00 €	2.600,00 €	2.700,00 €	2.800,00 €
4241004 Reinigung, Putzmaterial, Hygiene	1.200,00 €	1.200,00 €	1.300,00 €	1.400,00 €
4241005 Sonstige Bewirtschaftungskosten	300,00 €	300,00 €	300,00 €	300,00 €
365007 Waldkindergarten Ergebnis	4.000,00 €	4.100,00 €	4.300,00 €	4.500,00 €
365020 Kleinkindbetreuung KiGa St. Elisabeth				
4241001 Heizkosten	4.000,00 €	4.100,00 €	4.300,00 €	4.500,00 €
4241004 Reinigung, Putzmaterial, Hygiene	24.000,00 €	24.800,00 €	25.900,00 €	27.100,00 €
365020 Kleinkindbetreuung KiGa St. Elisabeth Ergebnis	28.000,00 €	28.900,00 €	30.200,00 €	31.600,00 €
365021 Kleinkindbetreuung KiGa Pestalozzi				
4241002 Wasser, Abwasser, Müllabfuhr, Grundsteuer	1.000,00 €	1.000,00 €	1.100,00 €	1.100,00 €
4241004 Reinigung, Putzmaterial, Hygiene	200,00 €	200,00 €	200,00 €	200,00 €
4241005 Sonstige Bewirtschaftungskosten	300,00 €	300,00 €	300,00 €	300,00 €
365021 Kleinkindbetreuung KiGa Pestalozzi Ergebnis	1.500,00 €	1.500,00 €	1.600,00 €	1.600,00 €

Haushaltsplan 2023 Bewirtschaftung

Beschreibung	2023	2024	2025	2026
365022 Kleinkindbetreuung KiGa St. Josef				
4241002 Wasser, Abwasser, Müllabfuhr, Grundsteuer	800,00 €	800,00 €	900,00 €	900,00 €
4241004 Reinigung, Putzmaterial, Hygiene	200,00 €	200,00 €	200,00 €	200,00 €
4241005 Sonstige Bewirtschaftungskosten	300,00 €	300,00 €	300,00 €	300,00 €
365022 Kleinkindbetreuung KiGa St. Josef Ergebnis	1.300,00 €	1.300,00 €	1.400,00 €	1.400,00 €
365023 Kleinkindbetreuung KiGa St. Martin				
4241002 Wasser, Abwasser, Müllabfuhr, Grundsteuer	800,00 €	800,00 €	900,00 €	900,00 €
4241004 Reinigung, Putzmaterial, Hygiene	600,00 €	600,00 €	600,00 €	700,00 €
4241005 Sonstige Bewirtschaftungskosten	300,00 €	300,00 €	300,00 €	300,00 €
365023 Kleinkindbetreuung KiGa St. Martin Ergebnis	1.700,00 €	1.700,00 €	1.800,00 €	1.900,00 €
365024 Kleinkindbetreuung KiGa Altes Schulhaus				
4241002 Wasser, Abwasser, Müllabfuhr, Grundsteuer	100,00 €	100,00 €	100,00 €	100,00 €
4241004 Reinigung, Putzmaterial, Hygiene	800,00 €	800,00 €	900,00 €	900,00 €
4241005 Sonstige Bewirtschaftungskosten	300,00 €	300,00 €	300,00 €	300,00 €
365024 Kleinkindbetreuung KiGa Altes Schulhaus Ergebnis	1.200,00 €	1.200,00 €	1.300,00 €	1.300,00 €
365025 Kleinkindbetreuung KiGa Hepbach				
4241002 Wasser, Abwasser, Müllabfuhr, Grundsteuer	700,00 €	700,00 €	800,00 €	800,00 €
4241004 Reinigung, Putzmaterial, Hygiene	100,00 €	100,00 €	100,00 €	100,00 €
4241005 Sonstige Bewirtschaftungskosten	300,00 €	300,00 €	300,00 €	300,00 €
365025 Kleinkindbetreuung KiGa Hepbach Ergebnis	1.100,00 €	1.100,00 €	1.200,00 €	1.200,00 €
365026 Kleinkindbetreuung Kinderh. Storchennest				
4241001 Heizkosten	10.000,00 €	10.400,00 €	10.800,00 €	11.300,00 €
4241002 Wasser, Abwasser, Müllabfuhr, Grundsteuer	200,00 €	200,00 €	200,00 €	200,00 €
4241003 Stromkosten	2.000,00 €	2.100,00 €	2.200,00 €	2.300,00 €
4241004 Reinigung, Putzmaterial, Hygiene	24.500,00 €	25.400,00 €	26.500,00 €	27.700,00 €
4241005 Sonstige Bewirtschaftungskosten	300,00 €	300,00 €	300,00 €	300,00 €
365026 Kleinkindbetreuung Kinderh. Storchennest Ergebnis	37.000,00 €	38.400,00 €	40.000,00 €	41.800,00 €
414000 Maßnahmen der Gesundheitspflege				
4241004 Reinigung, Putzmaterial, Hygiene	900,00 €	900,00 €	1.000,00 €	1.000,00 €
414000 Maßnahmen der Gesundheitspflege Ergebnisse	900,00 €	900,00 €	1.000,00 €	1.000,00 €
414001 Gesundheitspflege in Ausnahmesituationen				
4241004 Reinigung, Putzmaterial, Hygiene	9.300,00 €	9.600,00 €	10.000,00 €	10.500,00 €
414001 Gesundheitspflege in Ausnahmesituationen Ergebnis	9.300,00 €	9.600,00 €	10.000,00 €	10.500,00 €

Haushaltsplan 2023 Bewirtschaftung

Beschreibung	2023	2024	2025	2026
424100 Sportplätze				
4241002 Wasser, Abwasser, Müllabfuhr, Grundsteuer	7.300,00 €	7.600,00 €	7.900,00 €	8.200,00 €
4241003 Stromkosten	16.350,00 €	16.900,00 €	17.700,00 €	18.500,00 €
4241005 Sonstige Bewirtschaftungskosten	500,00 €	500,00 €	500,00 €	600,00 €
424100 Sportplätze Ergebnis	24.150,00 €	25.000,00 €	26.100,00 €	27.300,00 €
424103 Sportplatz Markdorf				
4241002 Wasser, Abwasser, Müllabfuhr, Grundsteuer	13.300,00 €	13.800,00 €	14.400,00 €	15.000,00 €
424103 Sportplatz Markdorf Ergebnis	13.300,00 €	13.800,00 €	14.400,00 €	15.000,00 €
424104 Sportplatz Ittendorf				
4241002 Wasser, Abwasser, Müllabfuhr, Grundsteuer	1.400,00 €	1.400,00 €	1.500,00 €	1.600,00 €
424104 Sportplatz Ittendorf Ergebnis	1.400,00 €	1.400,00 €	1.500,00 €	1.600,00 €
424106 Verkehrsübungsplatz				
4241001 Heizkosten	5.000,00 €	5.200,00 €	5.400,00 €	5.700,00 €
4241003 Stromkosten	2.550,00 €	2.700,00 €	2.700,00 €	2.800,00 €
4241005 Sonstige Bewirtschaftungskosten	500,00 €	500,00 €	500,00 €	600,00 €
424106 Verkehrsübungsplatz Ergebnis	8.050,00 €	8.400,00 €	8.600,00 €	9.100,00 €
424107 Sporthalle Jakob-Gretser-Schule				
4241001 Heizkosten	15.000,00 €	15.500,00 €	16.200,00 €	17.000,00 €
4241002 Wasser, Abwasser, Müllabfuhr, Grundsteuer	2.000,00 €	2.100,00 €	2.200,00 €	2.300,00 €
4241003 Stromkosten	2.000,00 €	2.100,00 €	2.200,00 €	2.300,00 €
4241004 Reinigung, Putzmaterial, Hygiene	2.000,00 €	2.100,00 €	2.200,00 €	2.300,00 €
424107 Sporthalle Jakob-Gretser-Schule Ergebnis	21.000,00 €	21.800,00 €	22.800,00 €	23.900,00 €
424109 Trendsportanlage				
4241005 Sonstige Bewirtschaftungskosten	1.000,00 €	1.000,00 €	1.100,00 €	1.100,00 €
424109 Trendsportanlage Ergebnis	1.000,00 €	1.000,00 €	1.100,00 €	1.100,00 €
521000 Bauordnungsamt -GVV- + Gutacherausschuss				
4241001 Heizkosten	5.800,00 €	6.000,00 €	6.300,00 €	6.600,00 €
4241002 Wasser, Abwasser, Müllabfuhr, Grundsteuer	200,00 €	200,00 €	200,00 €	200,00 €
4241003 Stromkosten	4.350,00 €	4.500,00 €	4.700,00 €	4.900,00 €
4241004 Reinigung, Putzmaterial, Hygiene	100,00 €	100,00 €	100,00 €	100,00 €
4241005 Sonstige Bewirtschaftungskosten	500,00 €	500,00 €	500,00 €	600,00 €
521000 Bauordnungsamt -GVV- + Gutacherausschuss Ergebnis	10.950,00 €	11.300,00 €	11.800,00 €	12.400,00 €
541000 Gemeindestraßen				
4241003 Stromkosten	3.750,00 €	3.900,00 €	4.100,00 €	4.200,00 €
4241004 Reinigung, Putzmaterial, Hygiene	6.000,00 €	6.200,00 €	6.500,00 €	6.800,00 €
541000 Gemeindestraßen Ergebnis	9.750,00 €	10.100,00 €	10.600,00 €	11.000,00 €

Haushaltsplan 2023 Bewirtschaftung

Beschreibung	2023	2024	2025	2026
541001 Brunnen				
4241002 Wasser, Abwasser, Müllabfuhr, Grundsteuer	27.200,00 €	28.200,00 €	29.400,00 €	30.700,00 €
4241003 Stromkosten	1.950,00 €	2.000,00 €	2.100,00 €	2.200,00 €
4241004 Reinigung, Putzmaterial, Hygiene	100,00 €	100,00 €	100,00 €	100,00 €
4241005 Sonstige Bewirtschaftungskosten	500,00 €	500,00 €	500,00 €	600,00 €
541001 Brunnen Ergebnis	29.750,00 €	30.800,00 €	32.100,00 €	33.600,00 €
545000 Straßenreinigung				
4241002 Wasser, Abwasser, Müllabfuhr, Grundsteuer	1.900,00 €	2.000,00 €	2.100,00 €	2.100,00 €
4241003 Stromkosten	150,00 €	200,00 €	200,00 €	200,00 €
4241004 Reinigung, Putzmaterial, Hygiene	4.700,00 €	4.900,00 €	5.100,00 €	5.300,00 €
4241005 Sonstige Bewirtschaftungskosten	500,00 €	500,00 €	500,00 €	600,00 €
545000 Straßenreinigung Ergebnis	7.250,00 €	7.600,00 €	7.900,00 €	8.200,00 €
546001 Parkhaus Poststraße				
4241003 Stromkosten	6.000,00 €	6.200,00 €	6.500,00 €	6.800,00 €
4241004 Reinigung, Putzmaterial, Hygiene	1.800,00 €	1.900,00 €	1.900,00 €	2.000,00 €
4241005 Sonstige Bewirtschaftungskosten	500,00 €	500,00 €	500,00 €	600,00 €
546001 Parkhaus Poststraße Ergebnis	8.300,00 €	8.600,00 €	8.900,00 €	9.400,00 €
546002 Tiefgarage Bischofsschloss				
4241003 Stromkosten	7.500,00 €	7.800,00 €	8.100,00 €	8.500,00 €
4241005 Sonstige Bewirtschaftungskosten	500,00 €	500,00 €	500,00 €	600,00 €
546002 Tiefgarage Bischofsschloss Ergebnis	8.000,00 €	8.300,00 €	8.600,00 €	9.100,00 €
546003 Tiefgarage West III				
4241002 Wasser, Abwasser, Müllabfuhr, Grundsteuer	100,00 €	100,00 €	100,00 €	100,00 €
4241003 Stromkosten	2.100,00 €	2.200,00 €	2.300,00 €	2.400,00 €
4241004 Reinigung, Putzmaterial, Hygiene	1.200,00 €	1.200,00 €	1.300,00 €	1.400,00 €
4241005 Sonstige Bewirtschaftungskosten	500,00 €	500,00 €	500,00 €	600,00 €
546003 Tiefgarage West III Ergebnis	3.900,00 €	4.000,00 €	4.200,00 €	4.500,00 €
546004 Parkplätze Bahnhof (P+R)				
4241003 Stromkosten	150,00 €	200,00 €	200,00 €	200,00 €
546004 Parkplätze Bahnhof (P+R) Ergebnis	150,00 €	200,00 €	200,00 €	200,00 €
549000 Öffentliche Toilettenanlagen				
4241002 Wasser, Abwasser, Müllabfuhr, Grundsteuer	900,00 €	900,00 €	1.000,00 €	1.000,00 €
4241003 Stromkosten	1.500,00 €	1.600,00 €	1.600,00 €	1.700,00 €
4241004 Reinigung, Putzmaterial, Hygiene	25.000,00 €	25.900,00 €	27.000,00 €	28.300,00 €
4241005 Sonstige Bewirtschaftungskosten	500,00 €	500,00 €	500,00 €	600,00 €
549000 Öffentliche Toilettenanlagen Ergebnis	27.900,00 €	28.900,00 €	30.100,00 €	31.600,00 €

Haushaltsplan 2023 Bewirtschaftung

Beschreibung	2023	2024	2025	2026
551002 Parkanlagen				
4241002 Wasser, Abwasser, Müllabfuhr, Grundsteuer	300,00 €	300,00 €	300,00 €	300,00 €
4241003 Stromkosten	2.100,00 €	2.200,00 €	2.300,00 €	2.400,00 €
4241005 Sonstige Bewirtschaftungskosten	500,00 €	500,00 €	500,00 €	600,00 €
551002 Parkanlagen Ergebnis	2.900,00 €	3.000,00 €	3.100,00 €	3.300,00 €
553000 Friedhof Markdorf				
4241002 Wasser, Abwasser, Müllabfuhr, Grundsteuer	2.900,00 €	3.000,00 €	3.100,00 €	3.300,00 €
4241004 Reinigung, Putzmaterial, Hygiene	600,00 €	600,00 €	600,00 €	700,00 €
4241005 Sonstige Bewirtschaftungskosten	500,00 €	500,00 €	500,00 €	600,00 €
553000 Friedhof Markdorf Ergebnis	4.000,00 €	4.100,00 €	4.200,00 €	4.600,00 €
553001 Leichenhalle Markdorf				
4241001 Heizkosten	10.000,00 €	10.400,00 €	10.800,00 €	11.300,00 €
4241002 Wasser, Abwasser, Müllabfuhr, Grundsteuer	1.300,00 €	1.300,00 €	1.400,00 €	1.500,00 €
4241003 Stromkosten	5.850,00 €	6.100,00 €	6.300,00 €	6.600,00 €
4241004 Reinigung, Putzmaterial, Hygiene	300,00 €	300,00 €	300,00 €	300,00 €
4241005 Sonstige Bewirtschaftungskosten	500,00 €	500,00 €	500,00 €	600,00 €
553001 Leichenhalle Markdorf Ergebnis	17.950,00 €	18.600,00 €	19.300,00 €	20.300,00 €
553003 Friedhof Bergheim				
4241002 Wasser, Abwasser, Müllabfuhr, Grundsteuer	700,00 €	700,00 €	800,00 €	800,00 €
553003 Friedhof Bergheim Ergebnis	700,00 €	700,00 €	800,00 €	800,00 €
553004 Friedhof Hepbach				
4241002 Wasser, Abwasser, Müllabfuhr, Grundsteuer	300,00 €	300,00 €	300,00 €	300,00 €
553004 Friedhof Hepbach Ergebnis	300,00 €	300,00 €	300,00 €	300,00 €
555000 Gemeindewald				
4241002 Wasser, Abwasser, Müllabfuhr, Grundsteuer	200,00 €	200,00 €	200,00 €	200,00 €
4241003 Stromkosten	1.350,00 €	1.400,00 €	1.500,00 €	1.500,00 €
4241004 Reinigung, Putzmaterial, Hygiene	400,00 €	400,00 €	400,00 €	500,00 €
555000 Gemeindewald Ergebnis	1.950,00 €	2.000,00 €	2.100,00 €	2.200,00 €
571001 Standortmarketing				
4241001 Heizkosten	5.800,00 €	6.000,00 €	6.300,00 €	6.600,00 €
4241002 Wasser, Abwasser, Müllabfuhr, Grundsteuer	200,00 €	200,00 €	200,00 €	200,00 €
4241003 Stromkosten	4.350,00 €	4.500,00 €	4.700,00 €	4.900,00 €
4241004 Reinigung, Putzmaterial, Hygiene	300,00 €	300,00 €	300,00 €	300,00 €
4241005 Sonstige Bewirtschaftungskosten	500,00 €	500,00 €	500,00 €	600,00 €
571001 Standortmarketing Ergebnis	11.150,00 €	11.500,00 €	12.000,00 €	12.600,00 €

Haushaltsplan 2023 Bewirtschaftung

Beschreibung	2023	2024	2025	2026
573001 Stadthalle Markdorf				
4241001 Heizkosten	13.800,00 €	14.300,00 €	14.900,00 €	15.600,00 €
4241002 Wasser, Abwasser, Müllabfuhr, Grundsteuer	3.200,00 €	3.300,00 €	3.500,00 €	3.600,00 €
4241003 Stromkosten	21.000,00 €	21.700,00 €	22.700,00 €	23.700,00 €
4241004 Reinigung, Putzmaterial, Hygiene	1.100,00 €	1.100,00 €	1.200,00 €	1.200,00 €
4241005 Sonstige Bewirtschaftungskosten	500,00 €	500,00 €	500,00 €	600,00 €
573001 Stadthalle Markdorf Ergebnis	39.600,00 €	40.900,00 €	42.800,00 €	44.700,00 €
573002 Bürgerhaus Ittendorf				
4241001 Heizkosten	8.000,00 €	8.300,00 €	8.600,00 €	9.000,00 €
4241002 Wasser, Abwasser, Müllabfuhr, Grundsteuer	1.800,00 €	1.800,00 €	1.900,00 €	2.100,00 €
4241003 Stromkosten	3.750,00 €	3.900,00 €	4.100,00 €	4.200,00 €
4241004 Reinigung, Putzmaterial, Hygiene	600,00 €	600,00 €	600,00 €	700,00 €
4241005 Sonstige Bewirtschaftungskosten	500,00 €	500,00 €	500,00 €	600,00 €
573002 Bürgerhaus Ittendorf Ergebnis	14.650,00 €	15.100,00 €	15.700,00 €	16.600,00 €
573003 Vereinsheim Hepbach				
4241001 Heizkosten	10.000,00 €	10.400,00 €	10.800,00 €	11.300,00 €
4241002 Wasser, Abwasser, Müllabfuhr, Grundsteuer	500,00 €	500,00 €	500,00 €	600,00 €
4241003 Stromkosten	9.000,00 €	9.300,00 €	9.700,00 €	10.200,00 €
4241004 Reinigung, Putzmaterial, Hygiene	500,00 €	500,00 €	500,00 €	600,00 €
4241005 Sonstige Bewirtschaftungskosten	500,00 €	500,00 €	500,00 €	600,00 €
573003 Vereinsheim Hepbach Ergebnis	20.500,00 €	21.200,00 €	22.000,00 €	23.300,00 €
573004 Märkte				
4241002 Wasser, Abwasser, Müllabfuhr, Grundsteuer	200,00 €	200,00 €	200,00 €	200,00 €
4241003 Stromkosten	10.050,00 €	10.400,00 €	10.900,00 €	11.400,00 €
4241005 Sonstige Bewirtschaftungskosten	500,00 €	500,00 €	500,00 €	600,00 €
573004 Märkte Ergebnis	10.750,00 €	11.100,00 €	11.600,00 €	12.200,00 €
573008 sonstige Vereinsnutzung				
4241002 Wasser, Abwasser, Müllabfuhr, Grundsteuer	1.200,00 €	1.200,00 €	1.300,00 €	1.400,00 €
573008 sonstige Vereinsnutzung Ergebnis	1.200,00 €	1.200,00 €	1.300,00 €	1.400,00 €
575001 Vereinshaus Marktstraße				
4241001 Heizkosten	5.800,00 €	6.000,00 €	6.300,00 €	6.600,00 €
4241003 Stromkosten	1.200,00 €	1.200,00 €	1.300,00 €	1.400,00 €
4241005 Sonstige Bewirtschaftungskosten	500,00 €	500,00 €	500,00 €	600,00 €
575001 Vereinshaus Marktstraße Ergebnis	7.500,00 €	7.700,00 €	8.100,00 €	8.600,00 €

Haushaltsplan 2023 Bewirtschaftung

Beschreibung	2023	2024	2025	2026
424101 Mehrzweckhalle Leimbach				
4241001 Heizkosten	19.000,00 €	19.700,00 €	20.500,00 €	21.500,00 €
4241002 Wasser, Abwasser, Müllabfuhr, Grundsteuer	2.200,00 €	2.300,00 €	2.400,00 €	2.500,00 €
4241003 Stromkosten	6.150,00 €	6.400,00 €	6.600,00 €	6.900,00 €
4241004 Reinigung, Putzmaterial, Hygiene	1.200,00 €	1.200,00 €	1.300,00 €	1.400,00 €
4241005 Sonstige Bewirtschaftungskosten	500,00 €	500,00 €	500,00 €	600,00 €
424101 Mehrzweckhalle Leimbach Ergebnis	29.050,00 €	30.100,00 €	31.300,00 €	32.900,00 €
Gesamtergebnis	1.371.000,00 €	1.417.900,00 €	1.478.900,00 €	1.551.100,00 €

Unterhaltungsmaßnahmen

Haushaltsplan 2023

Unterhaltung

Beschreibung	2023	2024	2025	2026	Maßnahme
111001 Ortsverwaltungen					
4211000 Unterhaltung der Grundstücke und baul. Anlagen	3.300,00 €	3.400,00 €	3.600,00 €	3.700,00 €	
4211100 Unterhaltung der Außenanlagen	400,00 €	400,00 €	400,00 €	500,00 €	
111001 Ortsverwaltungen Ergebnis	3.700,00 €	3.800,00 €	4.000,00 €	4.200,00 €	
112401 Liegenschaftsverwaltung / Gebäudemanagement					
4211000 Unterhaltung der Grundstücke und baul. Anlagen	14.300,00 €	14.800,00 €	15.400,00 €	16.200,00 €	
4211100 Unterhaltung der Außenanlagen	3.600,00 €	3.700,00 €	3.900,00 €	4.100,00 €	
112401 Liegenschaftsverwaltung / Gebäudemanagement Ergebnis	17.900,00 €	18.500,00 €	19.300,00 €	20.300,00 €	
112404 Rathaus					
4211100 Unterhaltung der Außenanlagen	1.000,00 €	1.000,00 €	1.100,00 €	1.100,00 €	
4212000 Unterhaltung sonst. unbewegl. Vermögens	700,00 €	700,00 €	800,00 €	800,00 €	
112404 Rathaus Ergebnis	1.700,00 €	1.700,00 €	1.900,00 €	1.900,00 €	
112405 Bischofsschloss					
4211000 Unterhaltung der Grundstücke und baul. Anlagen	15.000,00 €	15.500,00 €	16.200,00 €	17.000,00 €	
112405 Bischofsschloss Ergebnis	15.000,00 €	15.500,00 €	16.200,00 €	17.000,00 €	
112408 Vereinshaus Marktstraße 1					
4211000 Unterhaltung der Grundstücke und baul. Anlagen	7.100,00 €	7.300,00 €	7.700,00 €	8.000,00 €	
112408 Vereinshaus Marktstraße 1 Ergebnis	7.100,00 €	7.300,00 €	7.700,00 €	8.000,00 €	
112421 Hauptstraße 14					
4211000 Unterhaltung der Grundstücke und baul. Anlagen	6.000,00 €	6.200,00 €	6.500,00 €	6.800,00 €	
4211100 Unterhaltung der Außenanlagen	1.100,00 €	1.100,00 €	1.200,00 €	1.200,00 €	
112421 Hauptstraße 14 Ergebnis	7.100,00 €	7.300,00 €	7.700,00 €	8.000,00 €	
112423 Jahnstraße 2					
4211000 Unterhaltung der Grundstücke und baul. Anlagen	10.000,00 €	10.400,00 €	10.800,00 €	11.300,00 €	
112423 Jahnstraße 2 Ergebnis	10.000,00 €	10.400,00 €	10.800,00 €	11.300,00 €	
112424 Pfannenstiel 5a					
4211000 Unterhaltung der Grundstücke und baul. Anlagen	3.000,00 €	3.100,00 €	3.200,00 €	3.400,00 €	
112424 Pfannenstiel 5a Ergebnis	3.000,00 €	3.100,00 €	3.200,00 €	3.400,00 €	
112425 Ravensburger Str. 17					
4211000 Unterhaltung der Grundstücke und baul. Anlagen	2.700,00 €	2.800,00 €	2.900,00 €	3.100,00 €	
4211100 Unterhaltung der Außenanlagen	400,00 €	400,00 €	400,00 €	500,00 €	
112425 Ravensburger Str. 17 Ergebnis	3.100,00 €	3.200,00 €	3.300,00 €	3.600,00 €	
112426 Ravensburger Str. 19 "Turmstube"					
4211000 Unterhaltung der Grundstücke und baul. Anlagen	5.000,00 €	5.200,00 €	5.400,00 €	5.700,00 €	
4211100 Unterhaltung der Außenanlagen	1.000,00 €	1.000,00 €	1.100,00 €	1.100,00 €	
112426 Ravensburger Str. 19 "Turmstube" Ergebnis	6.000,00 €	6.200,00 €	6.500,00 €	6.800,00 €	

Haushaltsplan 2023

Unterhaltung

Beschreibung	2023	2024	2025	2026	Maßnahme
112427 Rudolf-Diesel-Str. 13 A					
4211000 Unterhaltung der Grundstücke und baul. Anlagen	5.900,00 €	6.100,00 €	6.400,00 €	6.700,00 €	
4211100 Unterhaltung der Außenanlagen	100,00 €	100,00 €	100,00 €	100,00 €	
112427 Rudolf-Diesel-Str. 13 A Ergebnis	6.000,00 €	6.200,00 €	6.500,00 €	6.800,00 €	
112428 Spitalstraße 3 "Waldseer Hof"					
4211000 Unterhaltung der Grundstücke und baul. Anlagen	5.700,00 €	5.900,00 €	6.200,00 €	6.400,00 €	
112428 Spitalstraße 3 "Waldseer Hof" Ergebnis	5.700,00 €	5.900,00 €	6.200,00 €	6.400,00 €	
112429 Spitalstraße 11 "Altes Kloster"					
4211000 Unterhaltung der Grundstücke und baul. Anlagen	12.100,00 €	12.500,00 €	13.100,00 €	13.700,00 €	
4211100 Unterhaltung der Außenanlagen	6.400,00 €	6.600,00 €	6.900,00 €	7.200,00 €	
112429 Spitalstraße 11 "Altes Kloster" Ergebnis	18.500,00 €	19.100,00 €	20.000,00 €	20.900,00 €	
112430 Aussichtsturm					
4211000 Unterhaltung der Grundstücke und baul. Anlagen	3.600,00 €	3.700,00 €	3.900,00 €	4.100,00 €	
4211100 Unterhaltung der Außenanlagen	3.000,00 €	3.100,00 €	3.200,00 €	3.400,00 €	
112430 Aussichtsturm Ergebnis	6.600,00 €	6.800,00 €	7.100,00 €	7.500,00 €	
112431 Weinsteig 2					
4211000 Unterhaltung der Grundstücke und baul. Anlagen	12.800,00 €	13.200,00 €	13.800,00 €	14.500,00 €	
4211100 Unterhaltung der Außenanlagen	2.000,00 €	2.100,00 €	2.200,00 €	2.300,00 €	
112431 Weinsteig 2 Ergebnis	14.800,00 €	15.300,00 €	16.000,00 €	16.800,00 €	
112434 Bussenstraße 4					
4211000 Unterhaltung der Grundstücke und baul. Anlagen	1.400,00 €	1.400,00 €	1.500,00 €	1.600,00 €	
112434 Bussenstraße 4 Ergebnis	1.400,00 €	1.400,00 €	1.500,00 €	1.600,00 €	
112437 Marktplatz 8 "Adler"					
4211000 Unterhaltung der Grundstücke und baul. Anlagen	1.000,00 €	1.000,00 €	1.100,00 €	1.100,00 €	
112437 Marktplatz 8 "Adler" Ergebnis	1.000,00 €	1.000,00 €	1.100,00 €	1.100,00 €	
112438 Hexenturm					
4211000 Unterhaltung der Grundstücke und baul. Anlagen	2.100,00 €	2.200,00 €	2.300,00 €	2.400,00 €	
4211100 Unterhaltung der Außenanlagen	4.300,00 €	4.500,00 €	4.600,00 €	4.900,00 €	
112438 Hexenturm Ergebnis	6.400,00 €	6.700,00 €	6.900,00 €	7.300,00 €	
112439 Schlossweg 14 "Alte Kaplanei"					
4211000 Unterhaltung der Grundstücke und baul. Anlagen	10.000,00 €	10.400,00 €	10.800,00 €	11.300,00 €	
112439 Schlossweg 14 "Alte Kaplanei" Ergebnis	10.000,00 €	10.400,00 €	10.800,00 €	11.300,00 €	
112442 Marktstraße 17 "Dorsch-Haus"					
4211000 Unterhaltung der Grundstücke und baul. Anlagen	2.100,00 €	2.200,00 €	2.300,00 €	2.400,00 €	
112442 Marktstraße 17 "Dorsch-Haus" Ergebnis	2.100,00 €	2.200,00 €	2.300,00 €	2.400,00 €	

Haushaltsplan 2023

Unterhaltung

Beschreibung	2023	2024	2025	2026	Maßnahme
112444 Hauptstraße 12					
4211000 Unterhaltung der Grundstücke und baul. Anlagen	500,00 €	500,00 €	500,00 €	600,00 €	
4211100 Unterhaltung der Außenanlagen	200,00 €	200,00 €	200,00 €	200,00 €	
112444 Hauptstraße 12 Ergebnis	700,00 €	700,00 €	700,00 €	800,00 €	
112500 Stadtgärtnerei					
4211000 Unterhaltung der Grundstücke und baul. Anlagen	7.500,00 €	7.800,00 €	8.100,00 €	8.500,00 €	
4211100 Unterhaltung der Außenanlagen	1.100,00 €	1.100,00 €	1.200,00 €	1.200,00 €	
112500 Stadtgärtnerei Ergebnis	8.600,00 €	8.900,00 €	9.300,00 €	9.700,00 €	
112501 Bauhof					
4211000 Unterhaltung der Grundstücke und baul. Anlagen	30.000,00 €	31.100,00 €	32.400,00 €	33.900,00 €	Sanierung Dach u. Hofstelle
4211100 Unterhaltung der Außenanlagen	5.000,00 €	5.200,00 €	5.400,00 €	5.700,00 €	
112501 Bauhof Ergebnis	35.000,00 €	36.300,00 €	37.800,00 €	39.600,00 €	
122441 Schlossweg 10					
4211000 Unterhaltung der Grundstücke und baul. Anlagen	4.700,00 €	4.900,00 €	5.100,00 €	5.300,00 €	
4211100 Unterhaltung der Außenanlagen	700,00 €	700,00 €	800,00 €	800,00 €	
122441 Schlossweg 10 Ergebnis	5.400,00 €	5.600,00 €	5.900,00 €	6.100,00 €	
126001 Freiw. Feuerwehr Markdorf					
4211000 Unterhaltung der Grundstücke und baul. Anlagen	35.000,00 €	36.200,00 €	37.800,00 €	39.600,00 €	Rostbehandlung Tore, Oberlichter
4211100 Unterhaltung der Außenanlagen	1.000,00 €	1.000,00 €	1.100,00 €	1.100,00 €	
126001 Freiw. Feuerwehr Markdorf Ergebnis	36.000,00 €	37.200,00 €	38.900,00 €	40.700,00 €	
126002 Freiw. Feuerwehr Markdorf Abt. Ittendorf					
4211000 Unterhaltung der Grundstücke und baul. Anlagen	12.300,00 €	12.700,00 €	13.300,00 €	13.900,00 €	
4211100 Unterhaltung der Außenanlagen	700,00 €	700,00 €	800,00 €	800,00 €	
126002 Freiw. Feuerwehr Markdorf Abt. Ittendorf Ergebnis	13.000,00 €	13.400,00 €	14.100,00 €	14.700,00 €	
126003 Freiw. Feuerwehr Markdorf Abt. Riedheim					
4211000 Unterhaltung der Grundstücke und baul. Anlagen	5.100,00 €	5.300,00 €	5.500,00 €	5.800,00 €	
4211100 Unterhaltung der Außenanlagen	700,00 €	700,00 €	800,00 €	800,00 €	
126003 Freiw. Feuerwehr Markdorf Abt. Riedheim Ergebnis	5.800,00 €	6.000,00 €	6.300,00 €	6.600,00 €	
211010 Grundschule Markdorf					
4211000 Unterhaltung der Grundstücke und baul. Anlagen	5.000,00 €	5.200,00 €	5.400,00 €	5.700,00 €	
4211100 Unterhaltung der Außenanlagen	1.800,00 €	1.900,00 €	1.900,00 €	2.000,00 €	
211010 Grundschule Markdorf Ergebnis	6.800,00 €	7.100,00 €	7.300,00 €	7.700,00 €	
211020 Grundschule Leimbach					
4211000 Unterhaltung der Grundstücke und baul. Anlagen	13.600,00 €	14.100,00 €	14.700,00 €	15.400,00 €	
4211100 Unterhaltung der Außenanlagen	700,00 €	700,00 €	800,00 €	800,00 €	
211020 Grundschule Leimbach Ergebnis	14.300,00 €	14.800,00 €	15.500,00 €	16.200,00 €	

Haushaltsplan 2023

Unterhaltung

Beschreibung	2023	2024	2025	2026	Maßnahme
211030 Grundschulförderklassen					
4211000 Unterhaltung der Grundstücke und baul. Anlagen	700,00 €	700,00 €	800,00 €	800,00 €	
4211100 Unterhaltung der Außenanlagen	700,00 €	700,00 €	800,00 €	800,00 €	
211030 Grundschulförderklassen Ergebnis	1.400,00 €	1.400,00 €	1.600,00 €	1.600,00 €	
281001 Galerie Ulrichstraße					
4211000 Unterhaltung der Grundstücke und baul. Anlagen	3.000,00 €	3.100,00 €	3.200,00 €	3.400,00 €	
281001 Galerie Ulrichstraße Ergebnis	3.000,00 €	3.100,00 €	3.200,00 €	3.400,00 €	
291000 Kirchen					
4211000 Unterhaltung der Grundstücke und baul. Anlagen	10.000,00 €	10.400,00 €	10.800,00 €	11.300,00 €	
291000 Kirchen Ergebnis	10.000,00 €	10.400,00 €	10.800,00 €	11.300,00 €	
314003 Soziale Einrichtungen für Wohnungslose					
4211000 Unterhaltung der Grundstücke und baul. Anlagen	18.400,00 €	19.000,00 €	19.900,00 €	20.800,00 €	
314003 Soziale Einrichtungen für Wohnungslose Ergebnis	18.400,00 €	19.000,00 €	19.900,00 €	20.800,00 €	
314004 Unterbringung von Asylbewerbern					
4211000 Unterhaltung der Grundstücke und baul. Anlagen	10.000,00 €	10.400,00 €	10.800,00 €	11.300,00 €	
4211100 Unterhaltung der Außenanlagen	700,00 €	700,00 €	800,00 €	800,00 €	
314004 Unterbringung von Asylbewerbern Ergebnis	10.700,00 €	11.100,00 €	11.600,00 €	12.100,00 €	
362000 Einrichtungen der Jugendarbeit, -pfleger, -café					
4211000 Unterhaltung der Grundstücke und baul. Anlagen	37.100,00 €	38.400,00 €	40.100,00 €	41.900,00 €	Maßnahme Treff Zepp
4211100 Unterhaltung der Außenanlagen	400,00 €	400,00 €	400,00 €	500,00 €	
362000 Einrichtungen der Jugendarbeit, -pfleger, -café Ergebnis	37.500,00 €	38.800,00 €	40.500,00 €	42.400,00 €	
362001 Jugendraum Tennishalle / Trendsportanlage					
4211000 Unterhaltung der Grundstücke und baul. Anlagen	2.400,00 €	2.500,00 €	2.600,00 €	2.700,00 €	
4211100 Unterhaltung der Außenanlagen	2.000,00 €	2.100,00 €	2.200,00 €	2.300,00 €	
362001 Jugendraum Tennishalle / Trendsportanlage Ergebnis	4.400,00 €	4.600,00 €	4.800,00 €	5.000,00 €	
365000 Kindergarten St. Elisabeth					
4211000 Unterhaltung der Grundstücke und baul. Anlagen	10.000,00 €	10.400,00 €	10.800,00 €	11.300,00 €	
4211100 Unterhaltung der Außenanlagen	2.000,00 €	2.100,00 €	2.200,00 €	2.300,00 €	
365000 Kindergarten St. Elisabeth Ergebnis	12.000,00 €	12.500,00 €	13.000,00 €	13.600,00 €	
365001 Kindergarten Pestalozzi					
4211000 Unterhaltung der Grundstücke und baul. Anlagen	20.000,00 €	20.700,00 €	21.600,00 €	22.600,00 €	
4211100 Unterhaltung der Außenanlagen	12.000,00 €	12.400,00 €	13.000,00 €	13.600,00 €	
365001 Kindergarten Pestalozzi Ergebnis	32.000,00 €	33.100,00 €	34.600,00 €	36.200,00 €	
365002 Kindergarten St. Josef					
4211000 Unterhaltung der Grundstücke und baul. Anlagen	8.000,00 €	8.300,00 €	8.600,00 €	9.000,00 €	
4211100 Unterhaltung der Außenanlagen	1.100,00 €	1.100,00 €	1.200,00 €	1.200,00 €	
365002 Kindergarten St. Josef Ergebnis	9.100,00 €	9.400,00 €	9.800,00 €	10.200,00 €	

Haushaltsplan 2023 Unterhaltung

Beschreibung	2023	2024	2025	2026	Maßnahme
365003 Kindergarten St. Martin					
4211000 Unterhaltung der Grundstücke und baul. Anlagen	8.300,00 €	8.600,00 €	9.000,00 €	9.400,00 €	
4211100 Unterhaltung der Außenanlagen	1.100,00 €	1.100,00 €	1.200,00 €	1.200,00 €	
365003 Kindergarten St. Martin Ergebnis	9.400,00 €	9.700,00 €	10.200,00 €	10.600,00 €	
365004 Kindergarten Altes Schulhaus					
4211000 Unterhaltung der Grundstücke und baul. Anlagen	15.000,00 €	15.500,00 €	16.200,00 €	17.000,00 €	
4211100 Unterhaltung der Außenanlagen	3.500,00 €	3.600,00 €	3.800,00 €	4.000,00 €	
365004 Kindergarten Altes Schulhaus Ergebnis	18.500,00 €	19.100,00 €	20.000,00 €	21.000,00 €	
365005 Kindergarten Hepbach					
4211000 Unterhaltung der Grundstücke und baul. Anlagen	7.100,00 €	7.300,00 €	7.700,00 €	8.000,00 €	
4211100 Unterhaltung der Außenanlagen	2.100,00 €	2.200,00 €	2.300,00 €	2.400,00 €	
365005 Kindergarten Hepbach Ergebnis	9.200,00 €	9.500,00 €	10.000,00 €	10.400,00 €	
365006 Kinderhaus Storchennest					
4211000 Unterhaltung der Grundstücke und baul. Anlagen	10.000,00 €	10.400,00 €	10.800,00 €	11.300,00 €	
4211100 Unterhaltung der Außenanlagen	2.000,00 €	2.100,00 €	2.200,00 €	2.300,00 €	
365006 Kinderhaus Storchennest Ergebnis	12.000,00 €	12.500,00 €	13.000,00 €	13.600,00 €	
365007 Waldkindergarten					
4211000 Unterhaltung der Grundstücke und baul. Anlagen	2.100,00 €	2.200,00 €	2.300,00 €	2.400,00 €	
4211100 Unterhaltung der Außenanlagen	700,00 €	700,00 €	800,00 €	800,00 €	
365007 Waldkindergarten Ergebnis	2.800,00 €	2.900,00 €	3.100,00 €	3.200,00 €	
365020 Kleinkindbetreuung KiGa St. Elisabeth					
4211000 Unterhaltung der Grundstücke und baul. Anlagen	700,00 €	700,00 €	800,00 €	800,00 €	
4211100 Unterhaltung der Außenanlagen	700,00 €	700,00 €	800,00 €	800,00 €	
365020 Kleinkindbetreuung KiGa St. Elisabeth Ergebnis	1.400,00 €	1.400,00 €	1.600,00 €	1.600,00 €	
365021 Kleinkindbetreuung KiGa Pestalozzi					
4211000 Unterhaltung der Grundstücke und baul. Anlagen	700,00 €	700,00 €	800,00 €	800,00 €	
4211100 Unterhaltung der Außenanlagen	700,00 €	700,00 €	800,00 €	800,00 €	
365021 Kleinkindbetreuung KiGa Pestalozzi Ergebnis	1.400,00 €	1.400,00 €	1.600,00 €	1.600,00 €	
365022 Kleinkindbetreuung KiGa St. Josef					
4211000 Unterhaltung der Grundstücke und baul. Anlagen	700,00 €	700,00 €	800,00 €	800,00 €	
4211100 Unterhaltung der Außenanlagen	700,00 €	700,00 €	800,00 €	800,00 €	
365022 Kleinkindbetreuung KiGa St. Josef Ergebnis	1.400,00 €	1.400,00 €	1.600,00 €	1.600,00 €	
365023 Kleinkindbetreuung KiGa St. Martin					
4211000 Unterhaltung der Grundstücke und baul. Anlagen	700,00 €	700,00 €	800,00 €	800,00 €	
4211100 Unterhaltung der Außenanlagen	700,00 €	700,00 €	800,00 €	800,00 €	
365023 Kleinkindbetreuung KiGa St. Martin Ergebnis	1.400,00 €	1.400,00 €	1.600,00 €	1.600,00 €	

Haushaltsplan 2023

Unterhaltung

Beschreibung	2023	2024	2025	2026	Maßnahme
365024 Kleinkindbetreuung KiGa Altes Schulhaus					
4211000 Unterhaltung der Grundstücke und baul. Anlagen	2.100,00 €	2.200,00 €	2.300,00 €	2.400,00 €	
4211100 Unterhaltung der Außenanlagen	700,00 €	700,00 €	800,00 €	800,00 €	
365024 Kleinkindbetreuung KiGa Altes Schulhaus Ergebnis	2.800,00 €	2.900,00 €	3.100,00 €	3.200,00 €	
365025 Kleinkindbetreuung KiGa Hepbach					
4211000 Unterhaltung der Grundstücke und baul. Anlagen	1.100,00 €	1.100,00 €	1.200,00 €	1.200,00 €	
4211100 Unterhaltung der Außenanlagen	700,00 €	700,00 €	800,00 €	800,00 €	
365025 Kleinkindbetreuung KiGa Hepbach Ergebnis	1.800,00 €	1.800,00 €	2.000,00 €	2.000,00 €	
365026 Kleinkindbetreuung Kinderh. Storchennest					
4211000 Unterhaltung der Grundstücke und baul. Anlagen	2.100,00 €	2.200,00 €	2.300,00 €	2.400,00 €	
4211100 Unterhaltung der Außenanlagen	1.400,00 €	1.400,00 €	1.500,00 €	1.600,00 €	
365026 Kleinkindbetreuung Kinderh. Storchennest Ergebnis	3.500,00 €	3.600,00 €	3.800,00 €	4.000,00 €	
424100 Sportplätze					
4211100 Unterhaltung der Außenanlagen	1.400,00 €	1.400,00 €	1.500,00 €	1.600,00 €	
4212000 Unterhaltung sonst. unbewegl. Vermögens	5.000,00 €	5.200,00 €	5.400,00 €	5.700,00 €	
424100 Sportplätze Ergebnis	6.400,00 €	6.600,00 €	6.900,00 €	7.300,00 €	
424101 Mehrzweckhalle Leimbach					
4211000 Unterhaltung der Grundstücke und baul. Anlagen	5.000,00 €	5.200,00 €	5.400,00 €	5.700,00 €	
4211100 Unterhaltung der Außenanlagen	400,00 €	400,00 €	400,00 €	500,00 €	
424101 Mehrzweckhalle Leimbach Ergebnis	5.400,00 €	5.600,00 €	5.800,00 €	6.200,00 €	
424103 Sportplatz Markdorf					
4212000 Unterhaltung sonst. unbewegl. Vermögens	75.000,00 €	77.600,00 €	81.000,00 €	84.800,00 €	Pflegemaßn. Rasenplatz
424103 Sportplatz Markdorf Ergebnis	75.000,00 €	77.600,00 €	81.000,00 €	84.800,00 €	
424104 Sportplatz Ittendorf					
4212000 Unterhaltung sonst. unbewegl. Vermögens	15.000,00 €	15.500,00 €	16.200,00 €	17.000,00 €	
424104 Sportplatz Ittendorf Ergebnis	15.000,00 €	15.500,00 €	16.200,00 €	17.000,00 €	
424106 Verkehrsübungsplatz					
4211000 Unterhaltung der Grundstücke und baul. Anlagen	400,00 €	400,00 €	400,00 €	500,00 €	
4211100 Unterhaltung der Außenanlagen	700,00 €	700,00 €	800,00 €	800,00 €	
424106 Verkehrsübungsplatz Ergebnis	1.100,00 €	1.100,00 €	1.200,00 €	1.300,00 €	
424107 Sporthalle Jakob-Gretser-Schule					
4211000 Unterhaltung der Grundstücke und baul. Anlagen	2.000,00 €	2.100,00 €	2.200,00 €	2.300,00 €	
4211100 Unterhaltung der Außenanlagen	1.000,00 €	1.000,00 €	1.100,00 €	1.100,00 €	
424107 Sporthalle Jakob-Gretser-Schule Ergebnis	3.000,00 €	3.100,00 €	3.300,00 €	3.400,00 €	
424109 Trendsportanlage					
4211000 Unterhaltung der Grundstücke und baul. Anlagen	5.000,00 €	5.200,00 €	5.400,00 €	5.700,00 €	
4212000 Unterhaltung sonst. unbewegl. Vermögens	1.500,00 €	1.600,00 €	1.600,00 €	1.700,00 €	
424109 Trendsportanlage Ergebnis	6.500,00 €	6.800,00 €	7.000,00 €	7.400,00 €	

Haushaltsplan 2023 Unterhaltung

Beschreibung	2023	2024	2025	2026	Maßnahme
521000 Bauordnungsamt -GW- + Gutacherausschuss					
4211000 Unterhaltung der Grundstücke und baul. Anlagen	6.400,00 €	6.600,00 €	6.900,00 €	7.200,00 €	
521000 Bauordnungsamt -GVV- + Gutacherausschuss Ergebnis	6.400,00 €	6.600,00 €	6.900,00 €	7.200,00 €	
541000 Gemeindestraßen					
4212000 Unterhaltung sonst. unbewegl. Vermögens	300.000,00 €	310.500,00 €	324.000,00 €	339.000,00 €	Straßenunterhaltung
541000 Gemeindestraßen Ergebnis	300.000,00 €	310.500,00 €	324.000,00 €	339.000,00 €	
541001 Brunnen					
4212000 Unterhaltung sonst. unbewegl. Vermögens	15.000,00 €	15.500,00 €	16.200,00 €	17.000,00 €	
541001 Brunnen Ergebnis	15.000,00 €	15.500,00 €	16.200,00 €	17.000,00 €	
541002 Straßenbeleuchtung					
4212000 Unterhaltung sonst. unbewegl. Vermögens	95.000,00 €	98.300,00 €	102.600,00 €	107.400,00 €	
541002 Straßenbeleuchtung Ergebnis	95.000,00 €	98.300,00 €	102.600,00 €	107.400,00 €	
541004 Feldwege / Wanderwege (nicht Premium-)					
4212000 Unterhaltung sonst. unbewegl. Vermögens	79.800,00 €	82.600,00 €	86.200,00 €	90.200,00 €	
4212102 Unterhaltung Wanderwege (nicht Premium-)	1.000,00 €	1.000,00 €	1.100,00 €	1.100,00 €	
541004 Feldwege / Wanderwege (nicht Premium-) Ergebnis	80.800,00 €	83.600,00 €	87.300,00 €	91.300,00 €	
541005 Radwege					
4212000 Unterhaltung sonst. unbewegl. Vermögens	130.000,00 €	134.600,00 €	140.400,00 €	146.900,00 €	Radwegunterhaltung
541005 Radwege Ergebnis	130.000,00 €	134.600,00 €	140.400,00 €	146.900,00 €	
545000 Straßenreinigung					
4211200 Gebäude- und Grundstücksunterhaltung -Salzlager-	0,00 €	1.400,00 €			
545000 Straßenreinigung Ergebnis	0,00 €	1.400,00 €			
546000 sonstige Parkplätze					
4211000 Unterhaltung der Grundstücke und baul. Anlagen	3.000,00 €	3.100,00 €	3.200,00 €	3.400,00 €	
546000 sonstige Parkplätze Ergebnis	3.000,00 €	3.100,00 €	3.200,00 €	3.400,00 €	
546001 Parkhaus Poststraße					
4211000 Unterhaltung der Grundstücke und baul. Anlagen	6.400,00 €	6.600,00 €	6.900,00 €	7.200,00 €	
546001 Parkhaus Poststraße Ergebnis	6.400,00 €	6.600,00 €	6.900,00 €	7.200,00 €	
546002 Tiefgarage Bischofsschloss					
4211000 Unterhaltung der Grundstücke und baul. Anlagen	14.300,00 €	14.800,00 €	15.400,00 €	16.200,00 €	
546002 Tiefgarage Bischofsschloss Ergebnis	14.300,00 €	14.800,00 €	15.400,00 €	16.200,00 €	
546003 Tiefgarage West III					
4211000 Unterhaltung der Grundstücke und baul. Anlagen	15.100,00 €	15.600,00 €	16.300,00 €	17.100,00 €	lt. Vereinbarung
546003 Tiefgarage West III Ergebnis	15.100,00 €	15.600,00 €	16.300,00 €	17.100,00 €	
546004 Parkplätze Bahnhof (P+R)					
4211000 Unterhaltung der Grundstücke und baul. Anlagen	700,00 €	700,00 €	800,00 €	800,00 €	
546004 Parkplätze Bahnhof (P+R) Ergebnis	700,00 €	700,00 €	800,00 €	800,00 €	

Haushaltsplan 2023

Unterhaltung

Beschreibung	2023	2024	2025	2026	Maßnahme
546005 Parkplätze Bahnhof (westlich)					
4211000 Unterhaltung der Grundstücke und baul. Anlagen	700,00 €	700,00 €	800,00 €	800,00 €	
4211100 Unterhaltung der Außenanlagen	400,00 €	400,00 €	400,00 €	500,00 €	
546005 Parkplätze Bahnhof (westlich) Ergebnis	1.100,00 €	1.100,00 €	1.200,00 €	1.300,00 €	
549000 Öffentliche Toilettenanlagen					
4211000 Unterhaltung der Grundstücke und baul. Anlagen	100,00 €	100,00 €	100,00 €	100,00 €	
549000 Öffentliche Toilettenanlagen Ergebnis	100,00 €	100,00 €	100,00 €	100,00 €	
551001 Kinderspielfläche					
4212000 Unterhaltung sonst. unbewegl. Vermögens	45.000,00 €	46.600,00 €	48.600,00 €	50.900,00 €	
551001 Kinderspielfläche Ergebnis	45.000,00 €	46.600,00 €	48.600,00 €	50.900,00 €	
551002 Parkanlagen					
4212000 Unterhaltung sonst. unbewegl. Vermögens	42.800,00 €	44.300,00 €	46.200,00 €	48.400,00 €	
551002 Parkanlagen Ergebnis	42.800,00 €	44.300,00 €	46.200,00 €	48.400,00 €	
551003 Ruhebänke					
4212000 Unterhaltung sonst. unbewegl. Vermögens	3.600,00 €	3.700,00 €	3.900,00 €	4.100,00 €	
551003 Ruhebänke Ergebnis	3.600,00 €	3.700,00 €	3.900,00 €	4.100,00 €	
551004 Waldlehrpfad					
4212000 Unterhaltung sonst. unbewegl. Vermögens	5.000,00 €	5.200,00 €	5.400,00 €	5.700,00 €	
551004 Waldlehrpfad Ergebnis	5.000,00 €	5.200,00 €	5.400,00 €	5.700,00 €	
552000 Gewässerschutz/Öffentliche Gewässer/Wasserbauliche Anlagen					
4212101 Unterhaltung der öffentlichen Gewässer	40.000,00 €	41.400,00 €	43.200,00 €	45.200,00 €	
552000 Gewässerschutz/Öffentliche Gewässer/Wasserbauliche Anlagen Ergebnis	40.000,00 €	41.400,00 €	43.200,00 €	45.200,00 €	
553000 Friedhof Markdorf					
4211100 Unterhaltung der Außenanlagen	700,00 €	700,00 €	800,00 €	800,00 €	
4212000 Unterhaltung sonst. unbewegl. Vermögens	27.000,00 €	27.900,00 €	29.200,00 €	30.500,00 €	
553000 Friedhof Markdorf Ergebnis	27.700,00 €	28.600,00 €	30.000,00 €	31.300,00 €	
553001 Leichenhalle Markdorf					
4211000 Unterhaltung der Grundstücke und baul. Anlagen	4.000,00 €	4.100,00 €	4.300,00 €	4.500,00 €	
4211100 Unterhaltung der Außenanlagen	1.400,00 €	1.400,00 €	1.500,00 €	1.600,00 €	
553001 Leichenhalle Markdorf Ergebnis	5.400,00 €	5.500,00 €	5.800,00 €	6.100,00 €	
553002 Friedhof Ittendorf					
4211000 Unterhaltung der Grundstücke und baul. Anlagen	700,00 €	700,00 €	800,00 €	800,00 €	
4212000 Unterhaltung sonst. unbewegl. Vermögens	6.500,00 €	6.700,00 €	7.000,00 €	7.300,00 €	
553002 Friedhof Ittendorf Ergebnis	7.200,00 €	7.400,00 €	7.800,00 €	8.100,00 €	

Haushaltsplan 2023

Unterhaltung

Beschreibung	2023	2024	2025	2026	Maßnahme
553003 Friedhof Bergheim					
4211000 Unterhaltung der Grundstücke und baul. Anlagen	2.900,00 €	3.000,00 €	3.100,00 €	3.300,00 €	
4211100 Unterhaltung der Außenanlagen	1.400,00 €	1.400,00 €	1.500,00 €	1.600,00 €	
4212000 Unterhaltung sonst. unbewegl. Vermögens	6.500,00 €	6.700,00 €	7.000,00 €	7.300,00 €	
553003 Friedhof Bergheim Ergebnis	10.800,00 €	11.100,00 €	11.600,00 €	12.200,00 €	
553004 Friedhof Hepbach					
4211000 Unterhaltung der Grundstücke und baul. Anlagen	1.400,00 €	1.400,00 €	1.500,00 €	1.600,00 €	
4211100 Unterhaltung der Außenanlagen	1.400,00 €	1.400,00 €	1.500,00 €	1.600,00 €	
4212000 Unterhaltung sonst. unbewegl. Vermögens	7.100,00 €	7.300,00 €	7.700,00 €	8.000,00 €	
553004 Friedhof Hepbach Ergebnis	9.900,00 €	10.100,00 €	10.700,00 €	11.200,00 €	
554000 Naturschutz und Landschaftspflege					
4211100 Unterhaltung der Außenanlagen	15.000,00 €	15.500,00 €	16.200,00 €	17.000,00 €	
554000 Naturschutz und Landschaftspflege Ergebnis	15.000,00 €	15.500,00 €	16.200,00 €	17.000,00 €	
555000 Gemeindewald					
4211000 Unterhaltung der Grundstücke und baul. Anlagen	600,00 €	600,00 €	600,00 €	700,00 €	
4212002 E. Erschließung	17.000,00 €	17.600,00 €	18.400,00 €	19.200,00 €	
4212003 F. Sozialfunktion	3.000,00 €	3.100,00 €	3.200,00 €	3.400,00 €	
555000 Gemeindewald Ergebnis	20.600,00 €	21.300,00 €	22.200,00 €	23.300,00 €	
571001 Standortmarketing					
4211000 Unterhaltung der Grundstücke und baul. Anlagen	2.300,00 €	2.400,00 €	2.500,00 €	2.600,00 €	
4211100 Unterhaltung der Außenanlagen	700,00 €	700,00 €	800,00 €	800,00 €	
571001 Standortmarketing Ergebnis	3.000,00 €	3.100,00 €	3.300,00 €	3.400,00 €	
573001 Stadthalle Markdorf					
4211000 Unterhaltung der Grundstücke und baul. Anlagen	11.400,00 €	11.800,00 €	12.300,00 €	12.900,00 €	
4211100 Unterhaltung der Außenanlagen	700,00 €	700,00 €	800,00 €	800,00 €	
573001 Stadthalle Markdorf Ergebnis	12.100,00 €	12.500,00 €	13.100,00 €	13.700,00 €	
573002 Bürgerhaus Ittendorf					
4211000 Unterhaltung der Grundstücke und baul. Anlagen	3.000,00 €	3.100,00 €	3.200,00 €	3.400,00 €	
4211100 Unterhaltung der Außenanlagen	2.100,00 €	2.200,00 €	2.300,00 €	2.400,00 €	
573002 Bürgerhaus Ittendorf Ergebnis	5.100,00 €	5.300,00 €	5.500,00 €	5.800,00 €	
573003 Vereinsheim Hepbach					
4211000 Unterhaltung der Grundstücke und baul. Anlagen	4.300,00 €	4.500,00 €	4.600,00 €	4.900,00 €	
573003 Vereinsheim Hepbach Ergebnis	4.300,00 €	4.500,00 €	4.600,00 €	4.900,00 €	
573004 Märkte					
4212000 Unterhaltung sonst. unbewegl. Vermögens	200,00 €	200,00 €	200,00 €	200,00 €	
573004 Märkte Ergebnis	200,00 €	200,00 €	200,00 €	200,00 €	

Haushaltsplan 2023 Unterhaltung

Beschreibung	2023	2024	2025	2026	Maßnahme
575000 Tourismus					
4212000 Unterhaltung sonst. unbewegl. Vermögens	10.000,00 €	10.400,00 €	10.800,00 €	11.300,00 €	
575000 Tourismus Ergebnis	10.000,00 €	10.400,00 €	10.800,00 €	11.300,00 €	
575001 Vereinshaus Marktstraße					
4211000 Unterhaltung der Grundstücke und baul. Anlagen	2.100,00 €	2.200,00 €	2.300,00 €	2.400,00 €	
575001 Vereinshaus Marktstraße Ergebnis	2.100,00 €	2.200,00 €	2.300,00 €	2.400,00 €	
Gesamtergebnis	1.526.900,00 €	1.580.700,00 €	1.650.300,00 €	1.727.200,00 €	

Unterhaltungsmaßnahmen beweglich

Haushaltsplan 2023

Unterhaltung beweglich

Beschreibung	2023	2024	2025	2026
111000 Gemeindeorgane				
4221000 Geräte, Ausstattung - Reparatur/Wartung etc.	600,00 €	600,00 €	600,00 €	700,00 €
4222000 Geräte, Ausstattung <800 EUR - Neuerwerb	300,00 €	300,00 €	300,00 €	300,00 €
111000 Gemeindeorgane Ergebnis	900,00 €	900,00 €	900,00 €	1.000,00 €
111001 Ortsverwaltungen				
4221000 Geräte, Ausstattung - Reparatur/Wartung etc.	1.000,00 €	1.000,00 €	1.100,00 €	1.100,00 €
4222000 Geräte, Ausstattung <800 EUR - Neuerwerb	800,00 €	800,00 €	900,00 €	900,00 €
111001 Ortsverwaltungen Ergebnis	1.800,00 €	1.800,00 €	2.000,00 €	2.000,00 €
112000 Organisation und EDV				
4221000 Geräte, Ausstattung - Reparatur/Wartung etc.	3.700,00 €	3.800,00 €	4.000,00 €	4.200,00 €
4222000 Geräte, Ausstattung <800 EUR - Neuerwerb	3.700,00 €	3.800,00 €	4.000,00 €	4.200,00 €
112000 Organisation und EDV Ergebnis	7.400,00 €	7.600,00 €	8.000,00 €	8.400,00 €
112100 Hauptamt und Personalwesen				
4221000 Geräte, Ausstattung - Reparatur/Wartung etc.	2.400,00 €	2.500,00 €	2.600,00 €	2.700,00 €
4222000 Geräte, Ausstattung <800 EUR - Neuerwerb	1.800,00 €	1.800,00 €	1.900,00 €	2.100,00 €
112100 Hauptamt und Personalwesen Ergebnis	4.200,00 €	4.300,00 €	4.500,00 €	4.800,00 €
112200 Finanzverwaltung				
4221000 Geräte, Ausstattung - Reparatur/Wartung etc.	1.800,00 €	1.900,00 €	1.900,00 €	2.000,00 €
4222000 Geräte, Ausstattung <800 EUR - Neuerwerb	3.000,00 €	3.100,00 €	3.200,00 €	3.400,00 €
112200 Finanzverwaltung Ergebnis	4.800,00 €	5.000,00 €	5.100,00 €	5.400,00 €
112201 Stadtkasse				
4221000 Geräte, Ausstattung - Reparatur/Wartung etc.	1.500,00 €	1.600,00 €	1.600,00 €	1.700,00 €
4222000 Geräte, Ausstattung <800 EUR - Neuerwerb	600,00 €	600,00 €	600,00 €	700,00 €
112201 Stadtkasse Ergebnis	2.100,00 €	2.200,00 €	2.200,00 €	2.400,00 €
112400 Stadtbauamt				
4221000 Geräte, Ausstattung - Reparatur/Wartung etc.	2.100,00 €	2.200,00 €	2.300,00 €	2.400,00 €
4222000 Geräte, Ausstattung <800 EUR - Neuerwerb	600,00 €	600,00 €	600,00 €	700,00 €
112400 Stadtbauamt Ergebnis	2.700,00 €	2.800,00 €	2.900,00 €	3.100,00 €
112404 Rathaus				
4221000 Geräte, Ausstattung - Reparatur/Wartung etc.	600,00 €	600,00 €	600,00 €	700,00 €
112404 Rathaus Ergebnis	600,00 €	600,00 €	600,00 €	700,00 €
112408 Vereinshaus Marktstraße 1				
4221000 Geräte, Ausstattung - Reparatur/Wartung etc.	300,00 €	300,00 €	300,00 €	300,00 €
4222000 Geräte, Ausstattung <800 EUR - Neuerwerb	300,00 €	300,00 €	300,00 €	300,00 €
112408 Vereinshaus Marktstraße 1 Ergebnis	600,00 €	600,00 €	600,00 €	600,00 €

Unterhaltung beweglich

Beschreibung	2023	2024	2025	2026
112431 Weinsteig 2				
4221000 Geräte, Ausstattung - Reparatur/Wartung etc.	300,00 €	300,00 €	300,00 €	300,00 €
4222000 Geräte, Ausstattung <800 EUR - Neuerwerb	300,00 €	300,00 €	300,00 €	300,00 €
112431 Weinsteig 2 Ergebnis	600,00 €	600,00 €	600,00 €	600,00 €
112500 Stadtgärtnerei				
4221000 Geräte, Ausstattung - Reparatur/Wartung etc.	6.000,00 €	6.200,00 €	6.500,00 €	6.800,00 €
4222000 Geräte, Ausstattung <800 EUR - Neuerwerb	2.400,00 €	2.500,00 €	2.600,00 €	2.700,00 €
112500 Stadtgärtnerei Ergebnis	8.400,00 €	8.700,00 €	9.100,00 €	9.500,00 €
112501 Bauhof				
4221000 Geräte, Ausstattung - Reparatur/Wartung etc.	25.000,00 €	25.900,00 €	27.000,00 €	28.300,00 €
4222000 Geräte, Ausstattung <800 EUR - Neuerwerb	5.000,00 €	5.200,00 €	5.400,00 €	5.700,00 €
112501 Bauhof Ergebnis	30.000,00 €	31.100,00 €	32.400,00 €	34.000,00 €
112509 sonstige Fahrzeuge Stadtgärtnerei				
4222000 Geräte, Ausstattung <800 EUR - Neuerwerb	900,00 €	900,00 €	1.000,00 €	1.000,00 €
112509 sonstige Fahrzeuge Stadtgärtnerei Ergebnis	900,00 €	900,00 €	1.000,00 €	1.000,00 €
112510 sonstige Fahrzeuge Bauhof				
4221000 Geräte, Ausstattung - Reparatur/Wartung etc.	300,00 €	300,00 €	300,00 €	300,00 €
4222000 Geräte, Ausstattung <800 EUR - Neuerwerb	600,00 €	600,00 €	600,00 €	700,00 €
112510 sonstige Fahrzeuge Bauhof Ergebnis	900,00 €	900,00 €	900,00 €	1.000,00 €
112600 Zentrale Dienstleistungen				
4221000 Geräte, Ausstattung - Reparatur/Wartung etc.	4.000,00 €	4.100,00 €	4.300,00 €	4.500,00 €
4222000 Geräte, Ausstattung <800 EUR - Neuerwerb	9.800,00 €	10.100,00 €	10.600,00 €	11.100,00 €
112600 Zentrale Dienstleistungen Ergebnis	13.800,00 €	14.200,00 €	14.900,00 €	15.600,00 €
113000 Presse- und Öffentlichkeitsarbeit				
4221000 Geräte, Ausstattung - Reparatur/Wartung etc.	200,00 €	200,00 €	200,00 €	200,00 €
4222000 Geräte, Ausstattung <800 EUR - Neuerwerb	1.000,00 €	1.000,00 €	1.100,00 €	1.100,00 €
113000 Presse- und Öffentlichkeitsarbeit Ergebnis	1.200,00 €	1.200,00 €	1.300,00 €	1.300,00 €
113300 Grundstücksmanagement				
4221000 Geräte, Ausstattung - Reparatur/Wartung etc.	300,00 €	300,00 €	300,00 €	300,00 €
4222000 Geräte, Ausstattung <800 EUR - Neuerwerb	300,00 €	300,00 €	300,00 €	300,00 €
113300 Grundstücksmanagement Ergebnis	600,00 €	600,00 €	600,00 €	600,00 €
121000 Statistik				
4221000 Geräte, Ausstattung - Reparatur/Wartung etc.	100,00 €	100,00 €	100,00 €	100,00 €
4222000 Geräte, Ausstattung <800 EUR - Neuerwerb	100,00 €	100,00 €	100,00 €	100,00 €
121000 Statistik Ergebnis	200,00 €	200,00 €	200,00 €	200,00 €

Unterhaltung beweglich

Beschreibung	2023	2024	2025	2026
121001 Wahlen				
4221000 Geräte, Ausstattung - Reparatur/Wartung etc.	300,00 €	300,00 €	300,00 €	300,00 €
4222000 Geräte, Ausstattung <800 EUR - Neuerwerb	300,00 €	300,00 €	300,00 €	300,00 €
121001 Wahlen Ergebnis	600,00 €	600,00 €	600,00 €	600,00 €
122000 Ordnungsamt				
4221000 Geräte, Ausstattung - Reparatur/Wartung etc.	600,00 €	600,00 €	600,00 €	700,00 €
4222000 Geräte, Ausstattung <800 EUR - Neuerwerb	1.200,00 €	1.200,00 €	1.300,00 €	1.400,00 €
122000 Ordnungsamt Ergebnis	1.800,00 €	1.800,00 €	1.900,00 €	2.100,00 €
122100 Gemeindevollzugsdienst				
4221000 Geräte, Ausstattung - Reparatur/Wartung etc.	600,00 €	600,00 €	600,00 €	700,00 €
4222000 Geräte, Ausstattung <800 EUR - Neuerwerb	600,00 €	600,00 €	600,00 €	700,00 €
122100 Gemeindevollzugsdienst Ergebnis	1.200,00 €	1.200,00 €	1.200,00 €	1.400,00 €
122300 Standesamt				
4221000 Geräte, Ausstattung - Reparatur/Wartung etc.	300,00 €	300,00 €	300,00 €	300,00 €
4222000 Geräte, Ausstattung <800 EUR - Neuerwerb	100,00 €	100,00 €	100,00 €	100,00 €
122300 Standesamt Ergebnis	400,00 €	400,00 €	400,00 €	400,00 €
122400 Grundbuchamt/-einsichtsstelle				
4221000 Geräte, Ausstattung - Reparatur/Wartung etc.	200,00 €	200,00 €	200,00 €	200,00 €
4222000 Geräte, Ausstattung <800 EUR - Neuerwerb	200,00 €	200,00 €	200,00 €	200,00 €
122400 Grundbuchamt/-einsichtsstelle Ergebnis	400,00 €	400,00 €	400,00 €	400,00 €
126001 Freiw. Feuerwehr Markdorf				
4221000 Geräte, Ausstattung - Reparatur/Wartung etc.	37.000,00 €	38.300,00 €	40.000,00 €	41.800,00 €
4222000 Geräte, Ausstattung <800 EUR - Neuerwerb	20.000,00 €	20.700,00 €	21.600,00 €	22.600,00 €
126001 Freiw. Feuerwehr Markdorf Ergebnis	57.000,00 €	59.000,00 €	61.600,00 €	64.400,00 €
126002 Freiw. Feuerwehr Markdorf Abt. Ittendorf				
4221000 Geräte, Ausstattung - Reparatur/Wartung etc.	5.400,00 €	5.600,00 €	5.800,00 €	6.100,00 €
4222000 Geräte, Ausstattung <800 EUR - Neuerwerb	500,00 €	500,00 €	500,00 €	600,00 €
126002 Freiw. Feuerwehr Markdorf Abt. Ittendorf Ergebnis	5.900,00 €	6.100,00 €	6.300,00 €	6.700,00 €
126003 Freiw. Feuerwehr Markdorf Abt. Riedheim				
4221000 Geräte, Ausstattung - Reparatur/Wartung etc.	9.200,00 €	9.500,00 €	9.900,00 €	10.400,00 €
4222000 Geräte, Ausstattung <800 EUR - Neuerwerb	1.300,00 €	1.300,00 €	1.400,00 €	1.500,00 €
126003 Freiw. Feuerwehr Markdorf Abt. Riedheim Ergebnis	10.500,00 €	10.800,00 €	11.300,00 €	11.900,00 €
211010 Grundschule Markdorf				
4221000 Geräte, Ausstattung - Reparatur/Wartung etc.	3.200,00 €	3.300,00 €	3.500,00 €	3.600,00 €
4222000 Geräte, Ausstattung <800 EUR - Neuerwerb	4.000,00 €	4.100,00 €	4.300,00 €	4.500,00 €
211010 Grundschule Markdorf Ergebnis	7.200,00 €	7.400,00 €	7.800,00 €	8.100,00 €

Unterhaltung beweglich

Beschreibung	2023	2024	2025	2026
211011 Grundschülerbetreuung Jakob-Gretser-Schule				
4221000 Geräte, Ausstattung - Reparatur/Wartung etc.	300,00 €	300,00 €	300,00 €	300,00 €
4222000 Geräte, Ausstattung <800 EUR - Neuerwerb	1.200,00 €	1.200,00 €	1.300,00 €	1.400,00 €
211011 Grundschülerbetreuung Jakob-Gretser-Schule Ergebnis	1.500,00 €	1.500,00 €	1.600,00 €	1.700,00 €
211020 Grundschule Leimbach				
4221000 Geräte, Ausstattung - Reparatur/Wartung etc.	3.100,00 €	3.200,00 €	3.300,00 €	3.500,00 €
4222000 Geräte, Ausstattung <800 EUR - Neuerwerb	6.100,00 €	6.300,00 €	6.600,00 €	6.900,00 €
211020 Grundschule Leimbach Ergebnis	9.200,00 €	9.500,00 €	9.900,00 €	10.400,00 €
211021 Grundschülerbetreuung Leimbach				
4221000 Geräte, Ausstattung - Reparatur/Wartung etc.	600,00 €	600,00 €	600,00 €	700,00 €
4222000 Geräte, Ausstattung <800 EUR - Neuerwerb	1.800,00 €	1.900,00 €	1.900,00 €	2.000,00 €
211021 Grundschülerbetreuung Leimbach Ergebnis	2.400,00 €	2.500,00 €	2.500,00 €	2.700,00 €
211030 Grundschulförderklassen				
4221000 Geräte, Ausstattung - Reparatur/Wartung etc.	300,00 €	300,00 €	300,00 €	300,00 €
4222000 Geräte, Ausstattung <800 EUR - Neuerwerb	300,00 €	300,00 €	300,00 €	300,00 €
211030 Grundschulförderklassen Ergebnis	600,00 €	600,00 €	600,00 €	600,00 €
252001 Kunstgegenstände				
4221000 Geräte, Ausstattung - Reparatur/Wartung etc.	500,00 €	500,00 €	500,00 €	600,00 €
4222000 Geräte, Ausstattung <800 EUR - Neuerwerb	800,00 €	800,00 €	900,00 €	900,00 €
252001 Kunstgegenstände Ergebnis	1.300,00 €	1.300,00 €	1.400,00 €	1.500,00 €
252101 Archiv				
4222000 Geräte, Ausstattung <800 EUR - Neuerwerb	800,00 €	800,00 €	900,00 €	900,00 €
252101 Archiv Ergebnis	800,00 €	800,00 €	900,00 €	900,00 €
281000 Kulturamt/Sonstige Kulturpflege				
4221000 Geräte, Ausstattung - Reparatur/Wartung etc.	100,00 €	100,00 €	100,00 €	100,00 €
4222000 Geräte, Ausstattung <800 EUR - Neuerwerb	100,00 €	100,00 €	100,00 €	100,00 €
281000 Kulturamt/Sonstige Kulturpflege Ergebnis	200,00 €	200,00 €	200,00 €	200,00 €
281001 Galerie Ulrichstraße				
4221000 Geräte, Ausstattung - Reparatur/Wartung etc.	500,00 €	500,00 €	500,00 €	600,00 €
281001 Galerie Ulrichstraße Ergebnis	500,00 €	500,00 €	500,00 €	600,00 €
281002 Heimat- und Kulturpflege				
4221000 Geräte, Ausstattung - Reparatur/Wartung etc.	700,00 €	700,00 €	800,00 €	800,00 €
4222000 Geräte, Ausstattung <800 EUR - Neuerwerb	800,00 €	800,00 €	900,00 €	900,00 €
281002 Heimat- und Kulturpflege Ergebnis	1.500,00 €	1.500,00 €	1.700,00 €	1.700,00 €

Unterhaltung beweglich

Beschreibung	2023	2024	2025	2026
291000 Kirchen				
4221000 Geräte, Ausstattung - Reparatur/Wartung etc.	200,00 €	200,00 €	200,00 €	200,00 €
4222000 Geräte, Ausstattung <800 EUR - Neuerwerb	200,00 €	200,00 €	200,00 €	200,00 €
291000 Kirchen Ergebnis	400,00 €	400,00 €	400,00 €	400,00 €
314003 Soziale Einrichtungen für Wohnungslose				
4221000 Geräte, Ausstattung - Reparatur/Wartung etc.	900,00 €	900,00 €	1.000,00 €	1.000,00 €
4222000 Geräte, Ausstattung <800 EUR - Neuerwerb	1.200,00 €	1.200,00 €	1.300,00 €	1.400,00 €
314003 Soziale Einrichtungen für Wohnungslose Ergebnis	2.100,00 €	2.100,00 €	2.300,00 €	2.400,00 €
314004 Unterbringung von Asylbewerbern				
4221000 Geräte, Ausstattung - Reparatur/Wartung etc.	1.500,00 €	1.600,00 €	1.600,00 €	1.700,00 €
4222000 Geräte, Ausstattung <800 EUR - Neuerwerb	1.500,00 €	1.600,00 €	1.600,00 €	1.700,00 €
314004 Unterbringung von Asylbewerbern Ergebnis	3.000,00 €	3.200,00 €	3.200,00 €	3.400,00 €
318000 Allg. Sozialverwaltung und Behindertenbeauftragter				
4221000 Geräte, Ausstattung - Reparatur/Wartung etc.	300,00 €	300,00 €	300,00 €	300,00 €
4222000 Geräte, Ausstattung <800 EUR - Neuerwerb	800,00 €	800,00 €	900,00 €	900,00 €
318000 Allg. Sozialverwaltung und Behindertenbeauftragter Ergebnis	1.100,00 €	1.100,00 €	1.200,00 €	1.200,00 €
362000 Einrichtungen der Jugendarbeit, -pfleger, -café				
4221000 Geräte, Ausstattung - Reparatur/Wartung etc.	2.000,00 €	2.100,00 €	2.200,00 €	2.300,00 €
4222000 Geräte, Ausstattung <800 EUR - Neuerwerb	1.000,00 €	1.000,00 €	1.100,00 €	1.100,00 €
362000 Einrichtungen der Jugendarbeit, -pfleger, -café Ergebnis	3.000,00 €	3.100,00 €	3.300,00 €	3.400,00 €
362001 Jugendraum Tennishalle / Trendsportanlage				
4221000 Geräte, Ausstattung - Reparatur/Wartung etc.	2.000,00 €	2.100,00 €	2.200,00 €	2.300,00 €
4222000 Geräte, Ausstattung <800 EUR - Neuerwerb	1.000,00 €	1.000,00 €	1.100,00 €	1.100,00 €
362001 Jugendraum Tennishalle / Trendsportanlage Ergebnis	3.000,00 €	3.100,00 €	3.300,00 €	3.400,00 €
365000 Kindergarten St. Elisabeth				
4221000 Geräte, Ausstattung - Reparatur/Wartung etc.	1.000,00 €	1.000,00 €	1.100,00 €	1.100,00 €
4222000 Geräte, Ausstattung <800 EUR - Neuerwerb	5.000,00 €	5.200,00 €	5.400,00 €	5.700,00 €
365000 Kindergarten St. Elisabeth Ergebnis	6.000,00 €	6.200,00 €	6.500,00 €	6.800,00 €
365001 Kindergarten Pestalozzi				
4221000 Geräte, Ausstattung - Reparatur/Wartung etc.	3.800,00 €	3.900,00 €	4.100,00 €	4.300,00 €
4222000 Geräte, Ausstattung <800 EUR - Neuerwerb	3.900,00 €	4.000,00 €	4.200,00 €	4.400,00 €
365001 Kindergarten Pestalozzi Ergebnis	7.700,00 €	7.900,00 €	8.300,00 €	8.700,00 €
365002 Kindergarten St. Josef				
4221000 Geräte, Ausstattung - Reparatur/Wartung etc.	3.000,00 €	3.100,00 €	3.200,00 €	3.400,00 €
4222000 Geräte, Ausstattung <800 EUR - Neuerwerb	3.000,00 €	3.100,00 €	3.200,00 €	3.400,00 €
365002 Kindergarten St. Josef Ergebnis	6.000,00 €	6.200,00 €	6.400,00 €	6.800,00 €

Unterhaltung beweglich

Beschreibung	2023	2024	2025	2026
365003 Kindergarten St. Martin				
4221000 Geräte, Ausstattung - Reparatur/Wartung etc.	2.500,00 €	2.600,00 €	2.700,00 €	2.800,00 €
4222000 Geräte, Ausstattung <800 EUR - Neuerwerb	1.500,00 €	1.600,00 €	1.600,00 €	1.700,00 €
365003 Kindergarten St. Martin Ergebnis	4.000,00 €	4.200,00 €	4.300,00 €	4.500,00 €
365004 Kindergarten Altes Schulhaus				
4221000 Geräte, Ausstattung - Reparatur/Wartung etc.	2.400,00 €	2.500,00 €	2.600,00 €	2.700,00 €
4222000 Geräte, Ausstattung <800 EUR - Neuerwerb	1.600,00 €	1.700,00 €	1.700,00 €	1.800,00 €
365004 Kindergarten Altes Schulhaus Ergebnis	4.000,00 €	4.200,00 €	4.300,00 €	4.500,00 €
365005 Kindergarten Hepbach				
4221000 Geräte, Ausstattung - Reparatur/Wartung etc.	1.800,00 €	1.900,00 €	1.900,00 €	2.000,00 €
4222000 Geräte, Ausstattung <800 EUR - Neuerwerb	1.800,00 €	1.900,00 €	1.900,00 €	2.000,00 €
365005 Kindergarten Hepbach Ergebnis	3.600,00 €	3.800,00 €	3.800,00 €	4.000,00 €
365006 Kinderhaus Storchennest				
4221000 Geräte, Ausstattung - Reparatur/Wartung etc.	100,00 €	100,00 €	100,00 €	100,00 €
4222000 Geräte, Ausstattung <800 EUR - Neuerwerb	5.000,00 €	5.200,00 €	5.400,00 €	5.700,00 €
365006 Kinderhaus Storchennest Ergebnis	5.100,00 €	5.300,00 €	5.500,00 €	5.800,00 €
365007 Waldkindergarten				
4221000 Geräte, Ausstattung - Reparatur/Wartung etc.	500,00 €	500,00 €	500,00 €	600,00 €
4222000 Geräte, Ausstattung <800 EUR - Neuerwerb	1.200,00 €	1.200,00 €	1.300,00 €	1.400,00 €
365007 Waldkindergarten Ergebnis	1.700,00 €	1.700,00 €	1.800,00 €	2.000,00 €
365020 Kleinkindbetreuung KiGa St. Elisabeth				
4221000 Geräte, Ausstattung - Reparatur/Wartung etc.	500,00 €	500,00 €	500,00 €	600,00 €
4222000 Geräte, Ausstattung <800 EUR - Neuerwerb	3.000,00 €	3.100,00 €	3.200,00 €	3.400,00 €
365020 Kleinkindbetreuung KiGa St. Elisabeth Ergebnis	3.500,00 €	3.600,00 €	3.700,00 €	4.000,00 €
365021 Kleinkindbetreuung KiGa Pestalozzi				
4221000 Geräte, Ausstattung - Reparatur/Wartung etc.	1.900,00 €	2.000,00 €	2.100,00 €	2.100,00 €
4222000 Geräte, Ausstattung <800 EUR - Neuerwerb	300,00 €	300,00 €	300,00 €	300,00 €
365021 Kleinkindbetreuung KiGa Pestalozzi Ergebnis	2.200,00 €	2.300,00 €	2.400,00 €	2.400,00 €
365022 Kleinkindbetreuung KiGa St. Josef				
4221000 Geräte, Ausstattung - Reparatur/Wartung etc.	700,00 €	700,00 €	800,00 €	800,00 €
4222000 Geräte, Ausstattung <800 EUR - Neuerwerb	600,00 €	600,00 €	600,00 €	700,00 €
365022 Kleinkindbetreuung KiGa St. Josef Ergebnis	1.300,00 €	1.300,00 €	1.400,00 €	1.500,00 €
365023 Kleinkindbetreuung KiGa St. Martin				
4221000 Geräte, Ausstattung - Reparatur/Wartung etc.	1.000,00 €	1.000,00 €	1.100,00 €	1.100,00 €
4222000 Geräte, Ausstattung <800 EUR - Neuerwerb	800,00 €	800,00 €	900,00 €	900,00 €
365023 Kleinkindbetreuung KiGa St. Martin Ergebnis	1.800,00 €	1.800,00 €	2.000,00 €	2.000,00 €

Unterhaltung beweglich

Beschreibung	2023	2024	2025	2026
365024 Kleinkindbetreuung KiGa Altes Schulhaus				
4221000 Geräte, Ausstattung - Reparatur/Wartung etc.	1.800,00 €	1.900,00 €	1.900,00 €	2.000,00 €
4222000 Geräte, Ausstattung <800 EUR - Neuerwerb	300,00 €	300,00 €	300,00 €	300,00 €
365024 Kleinkindbetreuung KiGa Altes Schulhaus Ergebnis	2.100,00 €	2.200,00 €	2.200,00 €	2.300,00 €
365025 Kleinkindbetreuung KiGa Hepbach				
4221000 Geräte, Ausstattung - Reparatur/Wartung etc.	900,00 €	900,00 €	1.000,00 €	1.000,00 €
4222000 Geräte, Ausstattung <800 EUR - Neuerwerb	1.200,00 €	1.200,00 €	1.300,00 €	1.400,00 €
365025 Kleinkindbetreuung KiGa Hepbach Ergebnis	2.100,00 €	2.100,00 €	2.300,00 €	2.400,00 €
365026 Kleinkindbetreuung Kinderh. Storchennest				
4221000 Geräte, Ausstattung - Reparatur/Wartung etc.	500,00 €	500,00 €	500,00 €	600,00 €
4222000 Geräte, Ausstattung <800 EUR - Neuerwerb	3.000,00 €	3.100,00 €	3.200,00 €	3.400,00 €
365026 Kleinkindbetreuung Kinderh. Storchennest Ergebnis	3.500,00 €	3.600,00 €	3.700,00 €	4.000,00 €
365091 Kindergärten Ferienbetreuung				
4221000 Geräte, Ausstattung - Reparatur/Wartung etc.	300,00 €	300,00 €	300,00 €	300,00 €
4222000 Geräte, Ausstattung <800 EUR - Neuerwerb	300,00 €	300,00 €	300,00 €	300,00 €
365091 Kindergärten Ferienbetreuung Ergebnis	600,00 €	600,00 €	600,00 €	600,00 €
414000 Maßnahmen der Gesundheitspflege				
4221000 Geräte, Ausstattung - Reparatur/Wartung etc.	100,00 €	100,00 €	100,00 €	100,00 €
4222000 Geräte, Ausstattung <800 EUR - Neuerwerb	100,00 €	100,00 €	100,00 €	100,00 €
414000 Maßnahmen der Gesundheitspflege Ergebnis	200,00 €	200,00 €	200,00 €	200,00 €
414001 Gesundheitspflege in Ausnahmesituationen				
4221000 Geräte, Ausstattung - Reparatur/Wartung etc.	100,00 €	100,00 €	100,00 €	100,00 €
414001 Gesundheitspflege in Ausnahmesituationen Ergebnis	100,00 €	100,00 €	100,00 €	100,00 €
424100 Sportplätze				
4221000 Geräte, Ausstattung - Reparatur/Wartung etc.	1.500,00 €	1.600,00 €	1.600,00 €	1.700,00 €
4222000 Geräte, Ausstattung <800 EUR - Neuerwerb	500,00 €	500,00 €	500,00 €	600,00 €
424100 Sportplätze Ergebnis	2.000,00 €	2.100,00 €	2.100,00 €	2.300,00 €
424101 Mehrzweckhalle Leimbach				
4221000 Geräte, Ausstattung - Reparatur/Wartung etc.	3.500,00 €	3.600,00 €	3.800,00 €	4.000,00 €
4222000 Geräte, Ausstattung <800 EUR - Neuerwerb	900,00 €	900,00 €	1.000,00 €	1.000,00 €
424101 Mehrzweckhalle Leimbach Ergebnis	4.400,00 €	4.500,00 €	4.800,00 €	5.000,00 €
424103 Sportplatz Markdorf				
4221000 Geräte, Ausstattung - Reparatur/Wartung etc.	900,00 €	900,00 €	1.000,00 €	1.000,00 €
424103 Sportplatz Markdorf Ergebnis	900,00 €	900,00 €	1.000,00 €	1.000,00 €

Unterhaltung beweglich

Beschreibung	2023	2024	2025	2026
424106 Verkehrsübungsplatz				
4221000 Geräte, Ausstattung - Reparatur/Wartung etc.	500,00 €	500,00 €	500,00 €	500,00 €
4222000 Geräte, Ausstattung <800 EUR - Neuerwerb	200,00 €	200,00 €	200,00 €	200,00 €
424106 Verkehrsübungsplatz Ergebnis	700,00 €	700,00 €	700,00 €	700,00 €
511000 Stadtentwicklung, städtebauliche Planung				
4221000 Geräte, Ausstattung - Reparatur/Wartung etc.	1.200,00 €	1.200,00 €	1.300,00 €	1.400,00 €
4222000 Geräte, Ausstattung <800 EUR - Neuerwerb	4.900,00 €	5.100,00 €	5.300,00 €	5.500,00 €
511000 Stadtentwicklung, städtebauliche Planung Ergebnis	6.100,00 €	6.300,00 €	6.600,00 €	6.900,00 €
541000 Gemeindestraßen				
4221000 Geräte, Ausstattung - Reparatur/Wartung etc.	3.700,00 €	3.800,00 €	4.000,00 €	4.200,00 €
4222000 Geräte, Ausstattung <800 EUR - Neuerwerb	3.700,00 €	3.800,00 €	4.000,00 €	4.200,00 €
541000 Gemeindestraßen Ergebnis	7.400,00 €	7.600,00 €	8.000,00 €	8.400,00 €
545000 Straßenreinigung				
4221000 Geräte, Ausstattung - Reparatur/Wartung etc.	1.500,00 €	1.600,00 €	1.600,00 €	1.700,00 €
4222000 Geräte, Ausstattung <800 EUR - Neuerwerb	500,00 €	500,00 €	500,00 €	600,00 €
545000 Straßenreinigung Ergebnis	2.000,00 €	2.100,00 €	2.100,00 €	2.300,00 €
551001 Kinderspielflächen				
4221000 Geräte, Ausstattung - Reparatur/Wartung etc.	500,00 €	500,00 €	500,00 €	600,00 €
4222000 Geräte, Ausstattung <800 EUR - Neuerwerb	500,00 €	500,00 €	500,00 €	600,00 €
551001 Kinderspielflächen Ergebnis	1.000,00 €	1.000,00 €	1.000,00 €	1.200,00 €
551002 Parkanlagen				
4221000 Geräte, Ausstattung - Reparatur/Wartung etc.	200,00 €	200,00 €	200,00 €	200,00 €
4222000 Geräte, Ausstattung <800 EUR - Neuerwerb	200,00 €	200,00 €	200,00 €	200,00 €
551002 Parkanlagen Ergebnis	400,00 €	400,00 €	400,00 €	400,00 €
553000 Friedhof Markdorf				
4221000 Geräte, Ausstattung - Reparatur/Wartung etc.	900,00 €	900,00 €	1.000,00 €	1.000,00 €
4222000 Geräte, Ausstattung <800 EUR - Neuerwerb	900,00 €	900,00 €	1.000,00 €	1.000,00 €
553000 Friedhof Markdorf Ergebnis	1.800,00 €	1.800,00 €	2.000,00 €	2.000,00 €
553001 Leichenhalle Markdorf				
4221000 Geräte, Ausstattung - Reparatur/Wartung etc.	1.200,00 €	1.200,00 €	1.300,00 €	1.400,00 €
4222000 Geräte, Ausstattung <800 EUR - Neuerwerb	100,00 €	100,00 €	100,00 €	100,00 €
553001 Leichenhalle Markdorf Ergebnis	1.300,00 €	1.300,00 €	1.400,00 €	1.500,00 €
553002 Friedhof Ittendorf				
4221000 Geräte, Ausstattung - Reparatur/Wartung etc.	500,00 €	500,00 €	500,00 €	600,00 €
4222000 Geräte, Ausstattung <800 EUR - Neuerwerb	500,00 €	500,00 €	500,00 €	600,00 €
553002 Friedhof Ittendorf Ergebnis	1.000,00 €	1.000,00 €	1.000,00 €	1.200,00 €

Unterhaltung beweglich

Beschreibung	2023	2024	2025	2026
553003 Friedhof Bergheim				
4221000 Geräte, Ausstattung - Reparatur/Wartung etc.	500,00 €	500,00 €	500,00 €	600,00 €
4222000 Geräte, Ausstattung <800 EUR - Neuerwerb	500,00 €	500,00 €	500,00 €	600,00 €
553003 Friedhof Bergheim Ergebnis	1.000,00 €	1.000,00 €	1.000,00 €	1.200,00 €
553004 Friedhof Hepbach				
4221000 Geräte, Ausstattung - Reparatur/Wartung etc.	500,00 €	500,00 €	500,00 €	600,00 €
4222000 Geräte, Ausstattung <800 EUR - Neuerwerb	500,00 €	500,00 €	500,00 €	600,00 €
553004 Friedhof Hepbach Ergebnis	1.000,00 €	1.000,00 €	1.000,00 €	1.200,00 €
555000 Gemeindewald				
4221000 Geräte, Ausstattung - Reparatur/Wartung etc.	1.000,00 €	1.000,00 €	1.100,00 €	1.100,00 €
4222000 Geräte, Ausstattung <800 EUR - Neuerwerb	500,00 €	500,00 €	500,00 €	600,00 €
555000 Gemeindewald Ergebnis	1.500,00 €	1.500,00 €	1.600,00 €	1.700,00 €
571001 Standortmarketing				
4221000 Geräte, Ausstattung - Reparatur/Wartung etc.	500,00 €	500,00 €	500,00 €	600,00 €
4222000 Geräte, Ausstattung <800 EUR - Neuerwerb	500,00 €	500,00 €	500,00 €	600,00 €
571001 Standortmarketing Ergebnis	1.000,00 €	1.000,00 €	1.000,00 €	1.200,00 €
573001 Stadthalle Markdorf				
4221000 Geräte, Ausstattung - Reparatur/Wartung etc.	3.500,00 €	3.600,00 €	3.800,00 €	4.000,00 €
4222000 Geräte, Ausstattung <800 EUR - Neuerwerb	1.500,00 €	1.600,00 €	1.600,00 €	1.700,00 €
573001 Stadthalle Markdorf Ergebnis	5.000,00 €	5.200,00 €	5.400,00 €	5.700,00 €
573002 Bürgerhaus Ittendorf				
4221000 Geräte, Ausstattung - Reparatur/Wartung etc.	800,00 €	800,00 €	900,00 €	900,00 €
4222000 Geräte, Ausstattung <800 EUR - Neuerwerb	800,00 €	800,00 €	900,00 €	900,00 €
573002 Bürgerhaus Ittendorf Ergebnis	1.600,00 €	1.600,00 €	1.800,00 €	1.800,00 €
573003 Vereinsheim Hepbach				
4221000 Geräte, Ausstattung - Reparatur/Wartung etc.	200,00 €	200,00 €	200,00 €	200,00 €
4222000 Geräte, Ausstattung <800 EUR - Neuerwerb	200,00 €	200,00 €	200,00 €	200,00 €
573003 Vereinsheim Hepbach Ergebnis	400,00 €	400,00 €	400,00 €	400,00 €
573004 Märkte				
4221000 Geräte, Ausstattung - Reparatur/Wartung etc.	100,00 €	100,00 €	100,00 €	100,00 €
4222000 Geräte, Ausstattung <800 EUR - Neuerwerb	100,00 €	100,00 €	100,00 €	100,00 €
573004 Märkte Ergebnis	200,00 €	200,00 €	200,00 €	200,00 €
573005 Anschlagwesen				
4221000 Geräte, Ausstattung - Reparatur/Wartung etc.	100,00 €	100,00 €	100,00 €	100,00 €
4222000 Geräte, Ausstattung <800 EUR - Neuerwerb	100,00 €	100,00 €	100,00 €	100,00 €
573005 Anschlagwesen Ergebnis	200,00 €	200,00 €	200,00 €	200,00 €

Unterhaltung beweglich

Beschreibung	2023	2024	2025	2026
112444 Hauptstraße 12				
4221000 Geräte, Ausstattung - Reparatur/Wartung etc.	200,00 €	200,00 €	200,00 €	200,00 €
4222000 Geräte, Ausstattung <800 EUR - Neuerwerb	200,00 €	200,00 €	200,00 €	200,00 €
112444 Hauptstraße 12 Ergebnis	400,00 €	400,00 €	400,00 €	400,00 €
424107 Sporthalle Jakob-Gretser-Schule				
4221000 Geräte, Ausstattung - Reparatur/Wartung etc.	2.000,00 €	2.100,00 €	2.200,00 €	2.300,00 €
4222000 Geräte, Ausstattung <800 EUR - Neuerwerb	1.000,00 €	1.000,00 €	1.100,00 €	1.100,00 €
424107 Sporthalle Jakob-Gretser-Schule Ergebnis	3.000,00 €	3.100,00 €	3.300,00 €	3.400,00 €
Gesamtergebnis	297.100,00 €	305.900,00 €	319.200,00 €	335.600,00 €

Zuschüsse

Jährliche Zuschüsse an Vereine und Institutionen

Herkunftsnamen	Beschreibung	einmalig	monatlich	quartal	jährlich	Summe
Bodensee-Medley-Chor	Zuschuss				230,40 €	230,40 €
CJD Bodensee-Oberschwaben e.V.	Zuschuss Flüchtlingsarbeit auf Antrag	1.355,00 €				1.355,00 €
CJD Bodensee-Oberschwaben e.V.	Zuschuss Flüchtlingsarbeit auf Antrag	280,68 €				280,68 €
DLRG Bermatingen/Markdorf	Zuschuss/Kosten Hallenbenutzung auf Antrag				3.700,00 €	3.700,00 €
DLRG Bermatingen/Markdorf	Zuschuss				138,60 €	138,60 €
Evangelische Bücherei	Zuschuss				184,50 €	184,50 €
Familienforum Markdorf e.V.	Danke-Fest für ehrenamtl. Flüchtlingsarbeit auf Antrag				204,11 €	204,11 €
Familienforum Markdorf e.V.	Zuschuss MGH - Kleinkindbetreuung auf Antrag				5.500,00 €	5.500,00 €
Familienforum Markdorf e.V.	Zuschuss MGH - Weitergabe Landeszuschuss für Betreuung				34.340,73 €	34.340,73 €
Familienforum Markdorf e.V.	Zuschuss MGH - Stelle Sozialpädagoge u. kommunale Kofinanzierung				36.000,00 €	36.000,00 €
Familienforum Markdorf e.V.	Übernahme Nebenkosten an Spitalfonds				25.000,00 €	25.000,00 €
Familienforum Markdorf e.V.	Mietkostenzuschuss für MGH/Spitalfonds				18.000,00 €	18.000,00 €
Freiwillige Feuerwehr Markdorf	Zuschuss				576,00 €	576,00 €
Kath.Kirchengemeinde Ittendorf	Zuschuss				69,30 €	69,30 €
Katholische Bücherei	Zuschuss				369,00 €	369,00 €
Kinderchor St. Nikolaus	Zuschuss Jugendchor St. Nikolaus				230,40 €	230,40 €
Kindergarten St. Nikolaus	Zuschuss Kath. Kindergarten St. Nikolaus		62.250,00 €			747.000,00 €
Kirchenchor Hepbach-Bergheim	Zuschuss				230,40 €	230,40 €
Kunstverein Markdorf	Zuschuss auf Antrag				17.600,00 €	17.600,00 €
Kunstverein Markdorf	Übernahme Miete (17.900 €) + Bewirtschaftung (23.646 €)				41.546,00 €	41.546,00 €
Markdorf Marketing e.V.	Zuschuss Standortmarketing			15.000,00 €		60.000,00 €
Musikfreunde Markdorf e.V.	Zuschuss				1.656,00 €	1.656,00 €
Musikschule Raumschaft	Zuschuss Musikschule			43.180,00 €		172.720,00 €
Musikverein Ittendorf	Zuschuss				2.691,00 €	2.691,00 €
Musikverein Riedheim	Zuschuss				3.231,00 €	3.231,00 €
Nikolausfeier Kirche Hepbach	Zuschuss				130,00 €	130,00 €
Seniorenkreis Leimbach	Zuschuss				300,00 €	300,00 €
Seniorenkreis Hepbach	Zuschuss				200,00 €	200,00 €

Seniorenkreis St. Martin	Zuschuss	200,00 €	200,00 €
Spielmanns- und Fanfarenzug	Zuschuss	234,00 €	234,00 €
Spitalfonds Markdorf	Zuschuss an DRK - Garage	51,13 €	51,13 €
Spitalfonds Markdorf	Zuschuss - Pacht Segelflieger	48,06 €	48,06 €
Sportclub Markdorf 1910 e.V.	Zuschuss Beaufsichtigung		2.160,00 €
Sportclub Markdorf	Toilettenanlagen	410,00 €	410,00 €
Sportfr. Ittendorf/Ahausen	Zuwendung an Vereine	230,40 €	230,40 €
Stadtkapelle Markdorf	Zuschuss Konzert auf Antrag	3.930,00 €	3.930,00 €
Stadtkapelle Markdorf	Zuschuss	344,25 €	4.131,00 €
Stadtkapelle Markdorf	Zuschuss Dirigent	138,07 €	1.656,84 €
Stadtkapelle Markdorf	Zuschuss Jugendkapelle	920,70 €	920,70 €
Stadtkapelle Markdorf	Zuschuss Noten + Instrumente	828,90 €	828,90 €
Therapeutisches Reiten	Zuschuss	3.150,00 €	3.150,00 €
Tierschutzverein	Unterbringung Fundtiere 14.251 EW (2020) x 1,20 €	17.101,20 €	17.101,20 €
Ton in Ton e.V.	Zuschuss	500,00 €	500,00 €
Toolbox Bodensee e.V.	Zuschuss auf Antrag	1.000,00 €	1.000,00 €
Tourismgemeinschaft	Zuschuss	129.000,00 €	129.000,00 €
Trachtengruppe Markdorf	Zuschuss auf Antrag	520,00 €	520,00 €
Turnverein Markdorf 1880 E.V.	Zuschuss	360,00 €	360,00 €
Verrechnungsstelle für Kath.	Zuschuss / Anteil Sozialmobil	60,00 €	720,00 €
VDK Sozialverband	Zuschuss	150,00 €	150,00 €
Zukunftswerkstatt/Tafel	Mietkostenzuschuss	350,00 €	4.200,00 €
Nette Toilette (9 Betriebe)		50,00 €	5.400,00 €

Innere Verrechnungen

ADAC	Pacht 2022 Flst. Nr. 3131	480,00 €
Hundefreunde Markdorf	Pacht 2022 Flst. Nr. 1034	123,00 €
Turnverein Markdorf	Pacht 2022 Flst. Nr. 1402/9	8,44 €
Turnverein Markdorf	Pacht 2022 Flst. Nr. 1402/11	8,43 €
Tennis Club	Pacht 2022 Flst Nr. 1090/3	746,08 €
Tennis Club	Pacht 2022 Flst Nr. 1090/1	2.014,90 €
Modellfluggruppe	Pacht 2022 FlstNr. 276 + 347	200,00 €
Segelfliegergruppe	Pacht 2022 Flst. Nr. 3224	233,15 €
Deutsches Rotes Kreuz	Übernahme Raumkosten	2.400,00 €
Markdorf Marketing e.V.	Übernahme Raumkosten	9.161,04 €
Musikschule Raumschaft	Übernahme Raumkosten	37.416,19 €
Volkshochschule	Übernahme Raumkosten	4.225,00 €
Verrechnungen Hallenmieten Veranstaltungen bis 11/22		21.600,00 €
Übernahme Hallennutzung BZM Jahr 2022		46.920,00 €

Übersicht über die Zuordnung der Produktbereiche und –gruppen zu den Teilhaushalten

Haushaltsplan 2023 der Stadt Markdorf



Übersicht über die Zuordnung der Produktb. und Produktgr. zu den Teilhaushalten

Stadt Markdorf

Produktbereich 11 Innere Verwaltung					
Produktgruppe		Produkt		Teilhaushalt	
Nr.	Bezeichnung	Nr.	Bezeichnung	Nr.	Bezeichnung
1110	Gemeindeorgane, Ortschaftsverfassung - [THH 1]	111000	Steuerung	1	Innere Verwaltung
1111	Hauptamt - [THH 1]	111100	Geschäftsführ. Gemeinderat, Ortschaftsrat, Ausschüsse, sonst. Gremien	1	Innere Verwaltung
1120	Organisation und EDV - [THH 1]	112000	Organisation und EDV	1	Innere Verwaltung
1121	Personalwesen - [THH 1]	112100	Personalwesen	1	Innere Verwaltung
		112103	Ausbildung	1	Innere Verwaltung
1122	Finanzverwaltung, Kasse - [THH 1]	112200	Finanzverwaltung, Kasse	1	Innere Verwaltung
1124	Gebäudemanagement, Techn. Immobilienmanagement - [THH 1]	112400	Gebäudemanagement, Techn. Immobilienmanagement	1	Innere Verwaltung
		112403	Gebäudemanagement	1	Innere Verwaltung
1125	Grünanlagen, Werkstätten und Fahrzeuge - [THH 1]	112500	Grünanlagen, Werkstätten und Fahrzeuge	1	Innere Verwaltung
1126	Zentrale Dienstleistungen - [THH 1]	112600	Zentrale Dienstleistungen	1	Innere Verwaltung
1130	Presse- und Öffentlichkeitsarbeit - [THH 1]	113000	Presse- und Öffentlichkeitsarbeit	1	Innere Verwaltung
1133	Grundstücksmanagement - [THH 1]	113300	Grundstücksmanagement	1	Innere Verwaltung
Produktbereich 12 Sicherheit und Ordnung					
Produktgruppe		Produkt		Teilhaushalt	
Nr.	Bezeichnung	Nr.	Bezeichnung	Nr.	Bezeichnung
1210	Statistik und Wahlen - [THH 2]	121000	Statistik und Wahlen	2	Sicherheit und Ordnung
1220	Ordnungswesen - [THH 2]	122000	Ordnungswesen	2	Sicherheit und Ordnung
1221	Verkehrswesen - [THH 2]				
		122103	Überwachung des ruhenden Verkehrs	2	Sicherheit und Ordnung
1222	Einwohnerwesen - [THH 2]	122200	Einwohnerwesen	2	Sicherheit und Ordnung
1223	Personenstandswesen - [THH 2]	122300	Personenstandswesen	2	Sicherheit und Ordnung
1224	Kommunales Grundbuchwesen - [THH 2]	122400	Kommunales Grundbuchwesen	2	Sicherheit und Ordnung
1260	Brandschutz - [THH 2]	126000	Brandschutz	2	Sicherheit und Ordnung
1270	Rettungsdienst - [THH 2]	127000	Rettungsdienst	2	Sicherheit und Ordnung
1280	Katastrophenschutz - [THH 2]	128000	Katastrophenschutz	2	Sicherheit und Ordnung
Produktbereich 21 Schulträgeraufgaben					
Produktgruppe		Produkt		Teilhaushalt	
Nr.	Bezeichnung	Nr.	Bezeichnung	Nr.	Bezeichnung
2110	Allgemeinbildende Schulen - [THH 3]	211001	Grundschulen Markdorf und Leimbach	3	Schulen
2140	Schülerbezogene Leistungen - [THH 3]	214001	Schülerbeförderung	3	Schulen
2150	Sonstige schulische Aufgaben und Einrichtungen - [THH 3]	215000	Sonstige schulische Aufgaben und Einrichtungen	3	Schulen
		215003	Förderung von Schulen in anderer Trägerschaft	3	Schulen
Produktbereich 25 Archiv					
Produktgruppe		Produkt		Teilhaushalt	
Nr.	Bezeichnung	Nr.	Bezeichnung	Nr.	Bezeichnung
2520	Kommunale Museen - [THH 4]	252001	Pflege des Museumsguts	4	Sport, Kultur und Soziales
2521	Archiv - [THH 4]	252100	Archiv	4	Sport, Kultur und Soziales
Produktbereich 26 Theater, Konzerte, Musikschulen					
Produktgruppe		Produkt		Teilhaushalt	
Nr.	Bezeichnung	Nr.	Bezeichnung	Nr.	Bezeichnung
2610	Theater - [THH 4]	261000	Theater	4	Sport, Kultur und Soziales
2620	Förderung der Musik - [THH 4]	262000	Förderung der Musik	4	Sport, Kultur und Soziales
		262004	Förderung der Musik	4	Sport, Kultur und Soziales

Haushaltsplan 2023 der Stadt Markdorf



Übersicht über die Zuordnung der Produktb. und Produktgr. zu den Teilhaushalten

Stadt Markdorf

Produktbereich 27 Volkshochschule, Bibliotheken					
Produktgruppe		Produkt		Teilhaushalt	
Nr.	Bezeichnung	Nr.	Bezeichnung	Nr.	Bezeichnung
2710	Volkshochschulen - [THH 4]	271000	Volkshochschulen	4	Sport, Kultur und Soziales
2720	Bibliotheken - [THH 4]	272000	Bibliotheken	4	Sport, Kultur und Soziales
Produktbereich 28 Sonstige Kulturpflege					
Produktgruppe		Produkt		Teilhaushalt	
Nr.	Bezeichnung	Nr.	Bezeichnung	Nr.	Bezeichnung
2810	Sonstige Kulturpflege - [THH 4]	281000	Sonstige Kulturpflege	4	Sport, Kultur und Soziales
Produktbereich 29 Förderung von Kirchengemeinden u. sonst. Religionsgemeinschaften					
Produktgruppe		Produkt		Teilhaushalt	
Nr.	Bezeichnung	Nr.	Bezeichnung	Nr.	Bezeichnung
2910	Förderung von Kirchengemeinden u. sonst. Religionsgemeinschaften - [THH 4]	291000	Förderung von Kirchengemeinden u. sonst. Religionsgemeinschaften	4	Sport, Kultur und Soziales
Produktbereich 31 Soziale Hilfen					
Produktgruppe		Produkt		Teilhaushalt	
Nr.	Bezeichnung	Nr.	Bezeichnung	Nr.	Bezeichnung
3140	Soziale Einrichtungen - [THH 4]	314001	Soziale Einrichtungen für ältere Menschen (ohne Pflegeeinrichtungen)	4	Sport, Kultur und Soziales
		314002	Soziale Einrichtungen für pflegebedürftige ältere Menschen	4	Sport, Kultur und Soziales
		314005	Soziale Einrichtungen für Wohnungslose	4	Sport, Kultur und Soziales
		314007	Soz. Einr. f. Flüchtl. u. Asylbewerber (Anschlußunterbringung Städte u. Gde.)	4	Sport, Kultur und Soziales
		314009	Andere Soziale Einrichtungen	4	Sport, Kultur und Soziales
3160	Sonstige Förderung von Trägern der Wohlfahrtspflege - [THH 4]	316000	Sonstige Förderung von Trägern der Wohlfahrtspflege	4	Sport, Kultur und Soziales
3180	Sonstige soziale Hilfen und Leistungen - [THH 4]	318000	Sonstige soziale Hilfen und Leistungen	4	Sport, Kultur und Soziales
		318010	Betreuung u. Förderung d. Integr. v. Flüchtl., Asylbewerbern u. Koord. - THH 4	4	Sport, Kultur und Soziales
Produktbereich 36 Kinder-, Jugend und Familienhilfe					
Produktgruppe		Produkt		Teilhaushalt	
Nr.	Bezeichnung	Nr.	Bezeichnung	Nr.	Bezeichnung
3620	Allgemeine Förderung junger Menschen - [THH 4]	362001	Kinder- und Jugendarbeit	4	Sport, Kultur und Soziales
		362002	Jugendsozialarbeit, Jugendsozialarbeit an Schulen im Rahmen SGB VIII	4	Sport, Kultur und Soziales
		362003	Beteiligung und Interessenvertretung von Kindern und Jugendlichen	4	Sport, Kultur und Soziales
		362004	Einrichtungen der Jugendarbeit	4	Sport, Kultur und Soziales
3650	Tageseinrichtungen für Kinder - [THH 4]	365001	Tageseinrichtungen für Kinder	4	Sport, Kultur und Soziales
Produktbereich 41 Gesundheitsdienste					
Produktgruppe		Produkt		Teilhaushalt	
Nr.	Bezeichnung	Nr.	Bezeichnung	Nr.	Bezeichnung
4140	Maßnahmen der Gesundheitspflege - [THH 4]	414000	Maßnahmen der Gesundheitspflege	4	Sport, Kultur und Soziales
Produktbereich 42 Sport und Erholung					
Produktgruppe		Produkt		Teilhaushalt	
Nr.	Bezeichnung	Nr.	Bezeichnung	Nr.	Bezeichnung
4210	Förderung des Sports - [THH 4]	421000	Förderung des Sports	4	Sport, Kultur und Soziales
4241	Sportstätten - [THH 4]	424100	Sportstätten	4	Sport, Kultur und Soziales
		424101	Gedeckte Sportflächen bis 27 m x 45 m	4	Sport, Kultur und Soziales
		424102	Freisportanlagen	4	Sport, Kultur und Soziales

Haushaltsplan 2023 der Stadt Markdorf



Übersicht über die Zuordnung der Produktb. und Produktgr. zu den Teilhaushalten

Stadt Markdorf

Produktbereich 42 Sport und Erholung					
Produktgruppe		Produkt		Teilhaushalt	
Nr.	Bezeichnung	Nr.	Bezeichnung	Nr.	Bezeichnung
		424103	Sondersportanlagen	4	Sport, Kultur und Soziales
Produktbereich 51 Räumliche Planung und Entwicklung					
Produktgruppe		Produkt		Teilhaushalt	
Nr.	Bezeichnung	Nr.	Bezeichnung	Nr.	Bezeichnung
5110	Stadtentwicklung städtebaul. Planung Verkehrsplanung u. Stadterneuerung -[THH 5]	511000	Stadtentwicklung städtebaul. Planung Verkehrsplanung u. Stadterneuerung	5	Bauen und Umwelt
		511009	Städtebauliche Sanierungsmaßnahmen und städtebauliche nach Sonderprogr	5	Bauen und Umwelt
5111	Flächen- und grundstückbezogene Daten und Grundlagen - [THH 5]	511100	Flächen- und grundstückbezogene Daten und Grundlagen	5	Bauen und Umwelt
Produktbereich 52 Bauen und Wohnen					
Produktgruppe		Produkt		Teilhaushalt	
Nr.	Bezeichnung	Nr.	Bezeichnung	Nr.	Bezeichnung
5210	Bauordnung - [THH 5]	521000	Bauordnung	5	Bauen und Umwelt
5220	Wohnungsbauförderung und Wohnungsversorgung - [THH 5]	522000	Wohnungsbauförderung und Wohnungsversorgung	5	Bauen und Umwelt
5230	Denkmalschutz und Denkmalpflege - [THH 5]	523000	Denkmalschutz und Denkmalpflege	5	Bauen und Umwelt
Produktbereich 53 Ver- und Entsorgung					
Produktgruppe		Produkt		Teilhaushalt	
Nr.	Bezeichnung	Nr.	Bezeichnung	Nr.	Bezeichnung
5310	Elektrizitätsversorgung - [THH 5]	531000	Elektrizitätsversorgung	5	Bauen und Umwelt
5320	Gasversorgung - [THH 5]	532000	Gasversorgung	5	Bauen und Umwelt
5330	Wasserversorgung - [THH 5]	533000	Wasserversorgung	5	Bauen und Umwelt
5340	Fernwärmeversorgung - [THH 5]	534000	Fernwärmeversorgung	5	Bauen und Umwelt
5360	Telekommunikationseinrichtungen - [THH 5]	536000	Telekommunikationseinrichtungen	5	Bauen und Umwelt
5370	Abfallwirtschaft - [THH 5]	537000	Abfallwirtschaft	5	Bauen und Umwelt
5380	Abwasserbeseitigung - [THH 5]	538000	Abwasserbeseitigung	5	Bauen und Umwelt
Produktbereich 54 Verkehrsflächen und -anlagen, ÖPNV					
Produktgruppe		Produkt		Teilhaushalt	
Nr.	Bezeichnung	Nr.	Bezeichnung	Nr.	Bezeichnung
5410	Gemeindestraßen - [THH 5]	541000	Gemeindestraßen	5	Bauen und Umwelt
		541001	Straßen, Wege, Plätze	5	Bauen und Umwelt
		541002	Verkehrsausstattung	5	Bauen und Umwelt
5450	Straßenreinigung und Winterdienst - [THH 5]				
		545001	Straßenreinigung	5	Bauen und Umwelt
		545002	Winterdienst	5	Bauen und Umwelt
5460	Parkierungseinrichtungen - [THH 5]				
		546001	Parkhäuser/Tiefgaragen	5	Bauen und Umwelt
		546002	Parkplätze	5	Bauen und Umwelt
5470	Verkehrsbetriebe/ÖPNV - [THH 5]	547000	Verkehrsbetriebe/ÖPNV	5	Bauen und Umwelt
5480	Sonstiger Personen- und Güterverkehr - [THH 5]	548000	Sonstiger Personen- und Güterverkehr	5	Bauen und Umwelt
5490	Öffentliche Toilettenanlagen - [THH 5]	549000	Öffentliche Toilettenanlagen	5	Bauen und Umwelt
Produktbereich 55 Natur- und Landschaftspflege, Friedhofswesen					
Produktgruppe		Produkt		Teilhaushalt	
Nr.	Bezeichnung	Nr.	Bezeichnung	Nr.	Bezeichnung
5510	Öffentliches Grün Landschaftsbau - [THH 5]	551001	Grün- und Parkanlagen	5	Bauen und Umwelt
		551002	Freizeitanlagen und Spielflächen	5	Bauen und Umwelt

Haushaltsplan 2023 der Stadt Markdorf



Übersicht über die Zuordnung der Produktb. und Produktgr. zu den Teilhaushalten

Stadt Markdorf

Produktbereich 55 Natur- und Landschaftspflege, Friedhofswesen

Produktgruppe		Produkt		Teilhaushalt	
Nr.	Bezeichnung	Nr.	Bezeichnung	Nr.	Bezeichnung
5520	Gewässerschutz, öffentl. Gewässer und wasserb. Anlagen - [THH 5]	552000	Gewässerschutz Öffentl Gewässer Wasserb Anlagen	5	Bauen und Umwelt
5530	Friedhofs- und Bestattungswesen - [THH 5]	553000	Friedhofs- und Bestattungswesen	5	Bauen und Umwelt
		553005	Leichen- und Trauerhallen	5	Bauen und Umwelt
5540	Naturschutz und Landschaftspflege - [THH 5]	554000	Naturschutz und Landschaftspflege	5	Bauen und Umwelt
5541	Klimaschutz	554100	Klimaschutz	5	Bauen und Umwelt
5550	Forstwirtschaft - [THH 5]	555000	Forstwirtschaft	5	Bauen und Umwelt
5551	Landwirtschaft - [THH 5]	555100	Landwirtschaft	5	Bauen und Umwelt

Produktbereich 56 Umweltschutz

Produktgruppe		Produkt		Teilhaushalt	
Nr.	Bezeichnung	Nr.	Bezeichnung	Nr.	Bezeichnung
5610	Umweltschutzmaßnahmen - [THH 5]	561000	Umweltschutzmaßnahmen	5	Bauen und Umwelt

Produktbereich 57 Wirtschaft und Tourismus

Produktgruppe		Produkt		Teilhaushalt	
Nr.	Bezeichnung	Nr.	Bezeichnung	Nr.	Bezeichnung
5710	Wirtschaftsförderung - [THH 6]	571000	Wirtschaftsförderung	6	Wirtschaft und Tourismus
5730	Allgemeine Einrichtungen und Unternehmen - [THH 6]	573000	Allgemeine Einrichtungen und Unternehmen	6	Wirtschaft und Tourismus
		573008	Festhallen und Festplätze	6	Wirtschaft und Tourismus
5750	Tourismus - [THH 6]	575000	Tourismus	6	Wirtschaft und Tourismus

Produktbereich 61 Allgemeine Finanzwirtschaft

Produktgruppe		Produkt		Teilhaushalt	
Nr.	Bezeichnung	Nr.	Bezeichnung	Nr.	Bezeichnung
6110	Steuern, allgemeine Zuweisungen, allg. Umlagen - [THH 7]	611000	Steuern, allgemeine Zuweisungen, allg. Umlagen	7	Allgemeine Finanzwirtschaft
6120	Sonstige allgemeine Finanzwirtschaft - [THH 7]	612000	Sonstige allgemeine Finanzwirtschaft	7	Allgemeine Finanzwirtschaft
6130	Jahresabschlussbuchungen, Abwicklung der Vorjahre - [THH 7]	613000	Abwicklung der Vorjahre	7	Allgemeine Finanzwirtschaft

Wirtschaftsplan
für den
Eigenbetrieb
Städtische Abwasserbeseitigung
für das
Wirtschaftsjahr 2023



Wirtschaftsplan des Eigenbetriebs „Abwasserbeseitigung“ der Stadt Markdorf

für das Wirtschaftsjahr 2023

Inhaltsverzeichnis

		Seite
1.	Feststellung des Wirtschaftsplanes	791
2.	Verwaltungsbericht	793
3.	Betriebsbericht	798
4.	Erfolgsplan	805
5.	Liquiditätsplan/Finanzplan 2022 - 2026	809
6.	Investitionsplan/Planungsübersicht 2022 - 2026	813
7.	Darlehensübersicht	833
8.	Einzeldarstellung der Investitionsmaßnahmen 2022 - 2026	835
9.	G&V und Bilanz zum 31.12.2021	837
10.	Voraussichtliche Entwicklung der Liquidität	841

Wirtschaftsplan 2023 des Eigenbetriebs „Abwasserbeseitigung“ der Stadt Markdorf

Auf Grund von § 14 des Eigenbetriebsgesetzes für Baden-Württemberg, in der Fassung vom 8. Januar 1992 (GBl. 1992, 21), in Verbindung mit § 96 der Gemeindeordnung für Baden-Württemberg, in der Fassung vom 24. Juli 2000 (GBl. 2000, 581), hat der Gemeinderat der Stadt Markdorf am 20. Dezember 2022 folgenden Wirtschaftsplan 2023 für den Eigenbetrieb „Abwasserbeseitigung“ festgestellt:

§ 1 Wirtschaftsplan

(1) Der Wirtschaftsplan wird festgesetzt:

1. Im Ergebnisplan mit den folgenden Beträgen	EUR
1.1 Gesamtbetrag der Erträge von	3.454.000
1.2 Gesamtbetrag der Aufwendungen von	- 3.254.000
1.3 Jahresergebnis	200.000
Im Liquiditätsplan mit den folgenden Beträgen	EUR
2.1 Gesamtbetrag der Einzahlungen aus laufender Geschäftstätigkeit von	2.732.000
2.2 Gesamtbetrag der Auszahlungen aus laufender Geschäftstätigkeit von	- 1.749.000
2.3 Zahlungsmittelüberschuss /-bedarf aus laufender Geschäftstätigkeit (Saldo aus 2.1. und 2.2.) von	983.000
2.4 Gesamtbetrag der Einzahlungen aus Investitionstätigkeit von	0
2.5 Gesamtbetrag der Auszahlungen aus Investitionstätigkeit von	- 1.236.000
2.6 Veranschlagter Finanzierungsmittelüberschuss -/bedarf aus Investitionstätigkeit (Saldo aus 2.4 und 2.5) von	- 1.236.000
2.7 Veranschlagter Finanzierungsmittelüberschuss -/bedarf aus laufender Geschäftstätigkeit und Investitionstätigkeit	- 253.000
2.8 Gesamtbetrag der Einzahlungen aus Finanzierungstätigkeit von	1.255.000
2.9 Gesamtbetrag der Auszahlungen aus Finanzierungstätigkeit von	- 1.002.000

Haushalts- und Wirtschaftspläne 2023 Stadt Markdorf "Abwasserbeseitigung"

2.10	Veranschlagter Finanzierungsmittelüberschuss /-bedarf aus Finanzierungstätigkeit (Saldo aus 2.8 und 2.9) von	253.000
2.11	Saldo des Liquiditätsplans/Veranschlagte Änderungen des Finanzierungsmittelbestands zum Ende des Wirtschaftsjahres (Saldo	0

- (2) Der Gesamtbetrag der Verpflichtungsermächtigungen wird auf 0,00 Euro festgesetzt.

§ 3 Kreditermächtigungen

Der Gesamtbetrag der für den Versorgungsbetrieb im Vermögensplan vorgesehenen Kreditaufnahmen wird für das Wirtschaftsjahr 2023 auf 1.000.000,00 Euro festgesetzt.

§ 4 Kassenkreditermächtigung

Der Höchstbetrag der Kassenkredite wird auf 300.000,00 Euro festgesetzt.

§ 5 Inkrafttreten

Dieser Wirtschaftsplan tritt zum 1. Januar 2023 in Kraft.

Ausgefertigt:

Markdorf, 21. Dezember 2022

Georg Riedmann

Bürgermeister

Verwaltungsbericht

Die Abwasserbeseitigung wird seit 01.01.1995 als Eigenbetrieb geführt. Dieser hat zwar keine eigene Rechtspersönlichkeit, wird aber als Sondervermögen mit Sonderrechnung geführt.

Der Eigenbetrieb wird nach den Vorschriften des Eigenbetriebsgesetzes, der Eigenbetriebsverordnung sowie der Betriebssatzung für den Eigenbetrieb "Städtische Abwasserbeseitigung" vom 15.11.1994 geführt.

Die nachstehenden aufgeführten Überlegungen haben zu einer Ausgliederung der Abwasserbeseitigung aus dem Haushalt der Gemeinde geführt:

- hohe Kosten der Entsorgungswirtschaft rechtfertigen eine eigene Wirtschaftsführung
- Erleichterung der Finanzierung der Investitionen für die Abwasserbeseitigung losgelöst von den Zwängen des Gesamthaushaltes
- Sicherstellung der zweckentsprechenden Verwendung der über Benutzungsgebühren erwirtschafteten Abschreibungen
- Ausmaß der Kostendeckung und die Erfolgskontrolle können transparenter dargestellt werden
- Überschüsse und Fehlbeträge werden im Rahmen eines Sonderabschlusses für die Einrichtung auf die neue Rechnung vorgetragen
- finanzielle Konsequenzen aller betrieblichen Entscheidungen werden deutlicher sichtbar
- Refinanzierung der Kreditleistungen über Gebühren
- Verschuldungsgrenzen losgelöst vom Gesamthaushalt

Der Eigenbetrieb hat die Aufgabe, das im Gemeindegebiet anfallende Abwasser nach Maßgabe der Abwassersatzung der Stadt Markdorf, in der jeweils geltenden Fassung, den

Grundstückseigentümern abzunehmen, zu sammeln, zu reinigen und schadlos abzuleiten. Er kann sich auf Grund von Vereinbarungen dazu verpflichten, das Abwasser von außerhalb des Gemeindegebietes gelegenen Grundstücken zu beseitigen.

Wirtschaftsplan 2023

Durch das Urteil des Verwaltungsgerichtshofes Baden-Württemberg vom 11.03.2010 wurde entschieden, dass die Erhebung einer nach dem Frischwassermaßstab berechneten einheitlichen Abwassergebühr für die Schmutz- und Niederschlagswasserentsorgung auch bei kleineren Gemeinden in aller Regel gegen den Gleichheitssatz des Art. 3 Abs. 1 GG sowie das Äquivalenzprinzip verstößt. Abwassergebühren sind seither getrennt nach Schmutz- und Niederschlagswasserbeseitigung (gesplittete Abwassergebühr) zu erheben. Die Kalkulation der Gebührensätze wurde getrennt für die Kostenträger Schmutzwasser und Niederschlagswasser auf der Basis der aktuellen Rechtsprechung erstellt. Der Gebührensatz für die zentrale Schmutzwasserbeseitigung betrug rückwirkend zum 01.01.2010 1,71 €/m³ und der Gebührensatz für die Niederschlagswasserbeseitigung 0,32 €/m². Zum 01.01.2013 wurden die Schmutzwassergebühren auf 1,95 €/m³ und die Niederschlagswassergebühr auf 0,23 €/m² angepasst.

Der Gemeinderat hat in seiner Sitzung vom 19.10.2021 der vorgelegten Gebührenkalkulation von September 2021 zugestimmt. Die Stadt Markdorf hat als Gebührenmaßstab weiterhin für die Schmutzwassergebühr den Frischwassermaßstab gewählt. Der Gebührenmaßstab für die Niederschlagswassergebühr ist die angeschlossene überbaute und darüber hinaus befestigte Fläche. Der in der Gebührenkalkulation berücksichtigten Abschreibungs- und Verzinsungsmethoden sowie den Abschreibungs- und Zinssätzen stimmte der Gemeinderat ebenfalls zu. Auf der Grundlage dieser Gebührenkalkulation wurden die Abwassergebühren für den Zeitraum 01/2022 – 12/2023 wie folgt festgesetzt:

- Schmutzwassergebühr 2,15 €/m³
- Niederschlagswassergebühr 0,58 €/m² überbaute und befestigte Fläche

Haushalts- und Wirtschaftspläne 2023 Stadt Markdorf "Abwasserbeseitigung"

Der Wirtschaftsplan des Jahres 2023, weist einen handelsrechtlichen Gewinn von 200.000,00 € aus. Gebührenrechtlich handelt es sich lediglich um Kostendeckung, da gebührenrechtlich die Verzinsung des Anlagekapitals vorgeschrieben ist.

Das Volumen des Erfolgsplanes hat sich gegenüber dem Wirtschaftsjahr 2023 um 214.000,00 € auf 3.454.000,00 € erhöht.

Die Stadt Markdorf und Ihre Eigenbetriebe müssen ab 01. Januar 2023 auf das neue Eigenbetriebsrecht umstellen. Der Gemeinderat hat sich auf Empfehlung der Verwaltung dafür entschieden, bei der Anwendung des HGB zu bleiben. Der grundlegende Unterschied liegt künftig bei der Finanzrechnung. Hier löst die Veranschlagung der Kassenmittel/Liquidität den bisherigen Deckungsmittelüberhang/-fehlbetrag im Vermögensplan ab.

Maßgeblichen Anteil hierbei haben:

- Schmutzwassergebühren	1.698.000,00 €
- Niederschlagswassergebühren	630.000,00 €
- Straßenkostenentwässerungsanteil	390.000,00 €
- Abschreibungen aus Sachanlagen	1.000.000,00 €
- Abschreibungen aus Finanzanlagen	245.000,00 €
- Unterhaltung Kanalnetz	265.500,00 €
- Unterhaltung von ABWPW + RÜB (Bauwerke)	50.000,00 €
- Unterhaltung von ABWPW + RÜB (Technik)	30.000,00 €
- Rechts- und Beratungskosten (Ingenieurbüro)	50.000,00 €
- Betriebskostenumlagen an Abwasserzweckverbände	1.100.000,00 €
- Löhne & Gehälter	148.000,00 €
- Zinsaufwand	260.000,00 €

Allgemeines

2.1 Anschlussgrade an die öffentliche Kanalisation (Stand 09.2021)

	Markdorf	Ittendorf	Riedheim	Markdorf gesamt
Einwohner gesamt	11.711	793	2.119	14.623
Einwohner nicht angeschlossen	48	19	6	73
Anschlussgrad in %	99,60	97,60	99,72	99,51
Einwohner angeschlossen mit vorgeschalteter Kleinkläranlage (Möggenweiler)	0	0	0	0
Wasserrechtlich zugelassene dezentrale Abwasserbeseitigung (Pflanzkläranlage, SBR und Tropfkörperanlage)	21	15	0	36

Ausblick

Die Globalberechnung aus dem Jahr 1997 wurde im Laufe des Jahres 2018 überarbeitet. Dabei wurden die eingetretenen Entwicklungen auf der Kosten- und Flächenseite (Fortschreibung Flächennutzungsplan) berücksichtigt. Mit Satzungsänderung sind die Beitragssätze zum 01.05.2018 wie folgt neu festgesetzt worden:

	Beitragssätze ab 2018	Beitragssätze ab 1997
Kanalbeitrag	3,70 €/qm Nutzfläche	5,10 €/qm Nutzfläche
Klärbeitrag	3,00 €/qm Nutzfläche	2,45 €/qm Nutzfläche
Wasservers.beitrag	5,60 €/qm Nutzfläche	3,50 €/qm Nutzfläche

Nachdem der Flächennutzungsplan bis zum Jahr 2025 rechtsgültig wird, ist die Globalberechnung im Laufe des Jahres 2017/2018 überarbeitet worden. Seit dem 01.07.2008 gelten die neuen Förderrichtlinien Wasserwirtschaft 2009. Der Betrag, den das Wasser- und Abwasserentgelt erreichen muss, um an einer Förderung teilhaben zu können (Antragsschwelle), wurde von bisher 5,50 €/m³ auf 5,90 €/m³ angehoben. Unabhängig davon wird jedoch darüber hinaus die Förderung nur für solche Maßnahmen bewilligt, die von ihrer Bedeutung her oberste Priorität genießen (Parameter 1 – 3). Nach einer vorgenommenen Berechnung auf der Grundlage der neuen Förderrichtlinien beträgt der Wert für die Stadt Markdorf auf der Grundlage der Werte des Jahres 2021 6,84 €/m³ und setzt sich wie folgt zusammen:

Wasserzins	2,40 €
+ Auflösung aus Zählermiete	0,18 €
+ Auflösung aus Beiträgen	0,33 €
+ Abwassergebühr	2,15 €
+ Niederschlagswassergebühr	0,58 €
+ Auflösung aus Beiträgen	1,19 €
	6,84 €/m ³

1. Wirtschaftsplan 2023

1.1. Erfolgsplan (Unterhaltungsmaßnahmen)

1.1.1 Unterhaltung Kanalnetz Kanalbereich (4212010)

Für die Unterhaltung des bestehenden Leitungsnetzes im Abwasserbereich wurden nachfolgende Haushaltsmittel beantragt:

Kanalunterhaltung Allgemein	26.500,- € (Brutto)
EKVO Kanalbefahrung	50.000,- € (Brutto)
EKVO Kanalsanierung Abschnitt X	160.000,- € (Brutto)
Gewährleistungsabnahmen EKVO	8.000,- € (Brutto)
EX-Schutz Dokument mit Atex- und VDE Prüfung	5.000,- € (Brutto)
<u>Dienstleistungsvertrag mit Ing. Büro Wasser-Müller</u>	<u>16.000,- € (Brutto)</u>
Beantragte Gesamtsumme:	265.500,- € (Brutto)

1.1.2 Unterhaltung von Abwasserpumpwerke + RÜB (Bauwerke) (4212015)

Für die Unterhaltung von Abwasserpumpwerken und Regenüberlaufbecken (RÜB) wurden nachfolgende Haushaltsmittel beantragt:

Unterhaltung RÜB (Bauwerke) allgemein	10.000,- € (Brutto)
Retention im Stadtgebiet Revialisierung/Wartung	10.000,- € (Brutto)
<u>Markdorf Süd Austausch Sickerschicht</u>	<u>30.000,- € (Brutto)</u>
Beantragte Gesamtsumme:	50.000,- € (Brutto)

1.1.3 Unterhaltung von Abwasserpumpwerke + RÜB (Technik) (4212030)

Für die Unterhaltung der bestehenden Abwasserpumpwerke sowie die Regenüberlaufbecken (RÜB) wurden nachfolgende Haushaltsmittel beantragt:

Allgemein	10.000,- € (Brutto)
<u>Betreuung, Wartung und Unterhaltung PW Riedwiesen und Riedheim</u>	<u>20.000,- € (Brutto)</u>
Beantragte Gesamtsumme:	30.000,- € (Brutto)

1.1.4 Kosten Kanalkataster Kanalbereich (4212020)

Für die Aufnahme von Hausanschlussleitungen (HA) und die Katasterfortführung Kanal wurden nachfolgende Haushaltsmittel beantragt:

<u>Kanalkataster Fortschreibung</u>	2.000,- € (Brutto)
Beantragte Gesamtsumme:	2.000,- € (Brutto)

1.1.5 Kosten Rechts- und Beratungskosten Kanalbereich (4429400)

Für das Starkregenrisikomanagement werden für die Gefährdungsanalyse, Risikoanalyse ein Handlungskonzept erarbeitet. Dafür wurde folgende Haushaltsmittel beantragt:

<u>Gefährdungsanalyse, Risikoanalyse, Handlungskonzept</u>	50.000,- € (Brutto)
Beantragte Gesamtsumme:	50.000,- € (Brutto)

1. Erfolgsplan

Die Entwicklung der Abwassergebühren verlief in den letzten Jahren wie folgt:

01.01.1973	0,36 €
01.01.1976	1,02 €
01.07.1976	1,33 €
01.01.1993	1,61 €
01.01.1994	1,74 €
01.01.1996	2,02 €
01.01.1999	1,82 €
01.01.2001	1,71 €
01.01.2002	1,70 €
01.01.2007	1,10 €
01.01.2009	1,70 €
01.01.2010	1,95 €
01.01.2020	2,15 €

Einführung der gesplitteten Abwassergebühr zum 01.01.2010

01.01.2010	1,71 € (Schmutzwasser je m ³)
01.01.2010	0,32 € (Niederschlagswasser je m ²)
01.01.2013	1,95 € (Schmutzwasser je m ³)
01.01.2013	0,23 € (Niederschlagswasser je m ²)
01.01.2020	2,15 € (Schmutzwasser je m ³)
01.01.2020	0,50 € (Niederschlagswasser je m ²)
01.01.2022	0,58 € (Niederschlagswasser je m ²)

Entwicklung der Abwassermengen in m³ und Niederschlagswasser in m²

2017	2018	2019	2020	2021	Hochrechnung 2022	Hochrechnung 2023
645.849 m ³	666.751 m ³	674.163 m ³	708.332 m ³	681.984 m ³	710.000 m ³	789.800 m ³
1.034.464 m ²	1.041.738 m ²	1.046.021 m ²	1.048.475 m ²	1.050.758 m ²	1.025.000 m ²	1.086.000 m ²

2. Investitionstätigkeit

Im Vermögensplan sind Investitionen in Höhe von **1.236.000,00 €** vorgesehen. Zur Finanzierung ist eine Kreditaufnahme in Höhe von **1.000.000,00 €** notwendig.

Bei den Investitionen handelt es sich um folgende Maßnahmen:

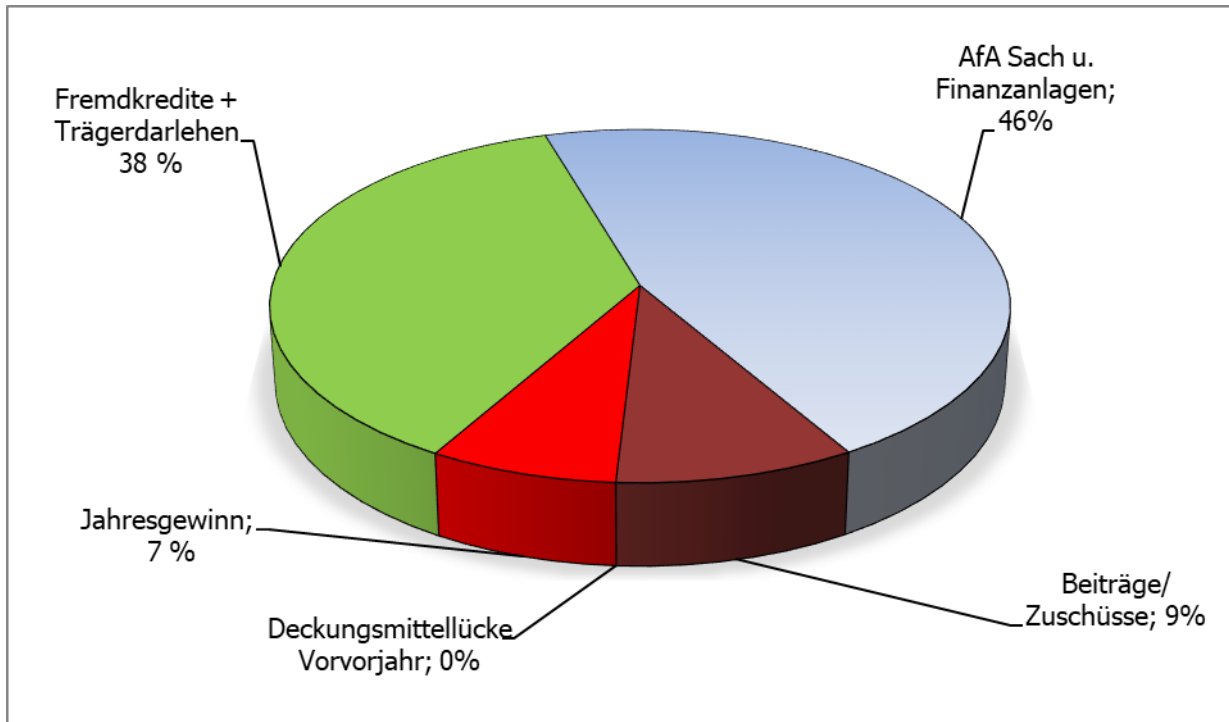
Kanäle Allgemein	25.000,00 €
Kanal NBG Klosterörschle	50.000,00 €
Kanal NBG Oberfischbach Ost	100.000,00 €
Kanal Paracelsusstraße Drosselschacht	100.000,00 €
Kanal Fitzenweiler	10.000,00 €
RÜB Bildbach	30.000,00 €

Haushalts- und Wirtschaftspläne 2023 Stadt Markdorf "Abwasserbeseitigung"

RÜB Lipbach	129.000,00 €
RÜB Negelsee	25.000,00 €
PDL Ittendorf-Ahausen	30.000,00 €
Pumpwerk Obere Gallusstraße	15.000,00 €
Pumpwerk Riedheim I	85.000,00 €
Sammler Süd Markdorf	50.000,00 €
Kanalhausanschlüsse Allgemein	25.000,00 €
Baukostenumlage AZV Lipbach-Bodensee	547.000,00 €
Baukostenumlage AZV Obere Seefelder Aach	15.000,00 €
Summe:	1.236.000,00 €

Finanzierung

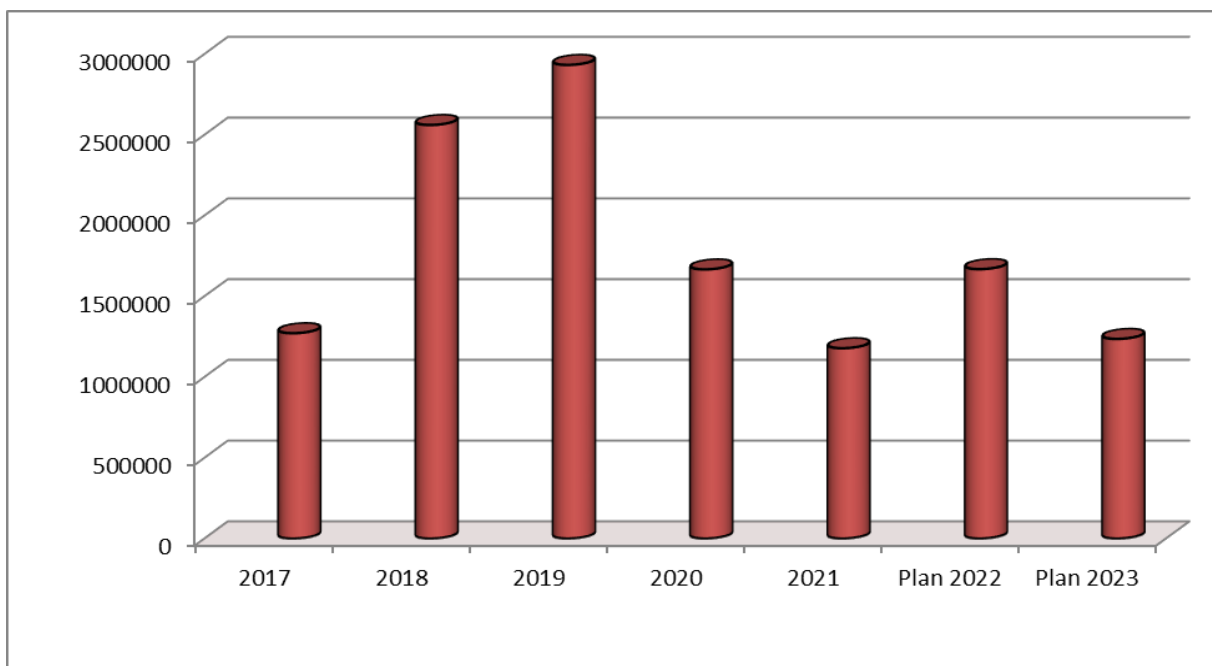
Investitionen		Finanzierung	
Anlagevermögen	1.236.000,00 €	Fremdkredite/ Trägerdarlehen	1.000.000,00 €
Ertrags- zuschüsse	722.000,00 €	AfA Sach u. Finanzanlagen	1.245.000,00 €
Tilgungsleistungen	742.000,00 €	Beiträge/Zuschüsse	255.000,00 €
Deckungsmittel- lücke Vorvorjahr	0,00 €	Finanz.überhang Vorvorjahr	0,00 €
Jahresverlust	0,00 €	Jahresgewinn	200.000,00 €
Summe	2.700.000,00 €	Summe	2.700.000,00 €



Entwicklung der Investitionen

Die geplanten Investitionsmaßnahmen im Jahr 2023 betragen 1.236.000,00 €.

2017	2018	2019	2020	2021	Plan 2022	Plan 2023
1.271.261 €	2.560.623 €	2.932.456 €	1.666.412 €	1.178.308 €	1.668.000 €	1.236.000 €



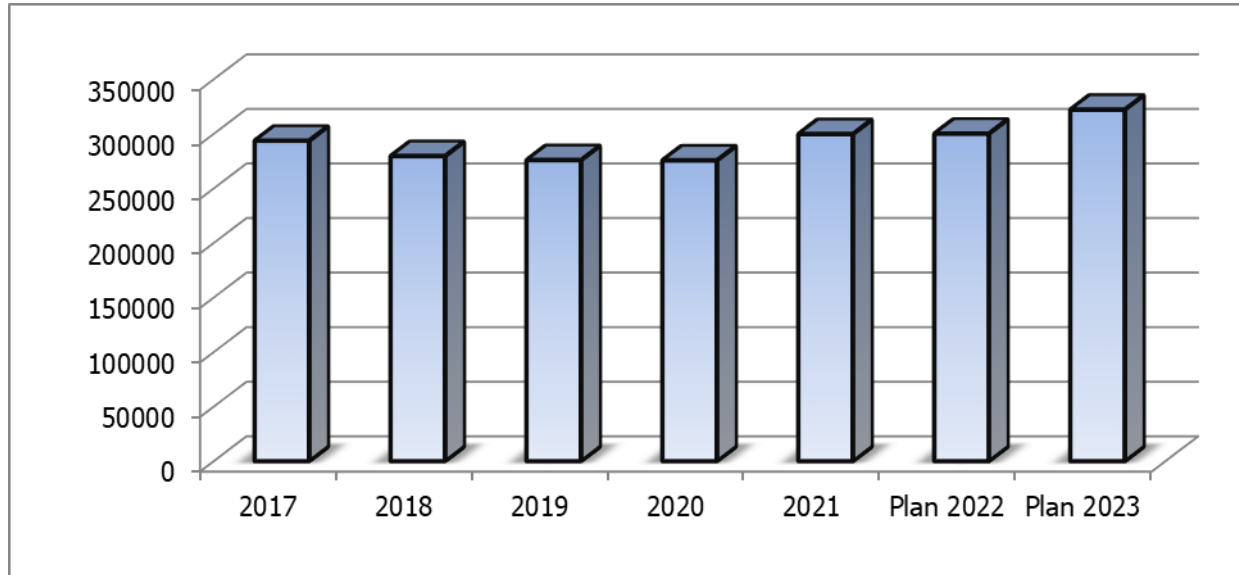
Entwicklung der Verzinsung

Im Jahr 2023 liegen die Kreditermächtigung bei 1.000.000,00 €, um den Finanzierungsfehlbetrag auszugleichen. Die Kreditermächtigung des Jahres 2022 in Höhe von 2.173.200,00 € wurde nicht in Anspruch genommen.

Der Zinsaufwand wurde mit insgesamt 260.000,00 € veranschlagt.

2017 Verzinsung - Darlehen	2018 Verzinsung - Darlehen	2019 Verzinsung - Darlehen	2020 Verzinsung - Darlehen	2021 Verzinsung - Darlehen	Plan 2022 Verzinsung - Darlehen	Plan 2023 Verzinsung - Darlehen
293.567 €	278.474 €	275.803 €	275.571 €	288.446 €	300.000 €	260.000 €

Verzinsung 2017 - 2023

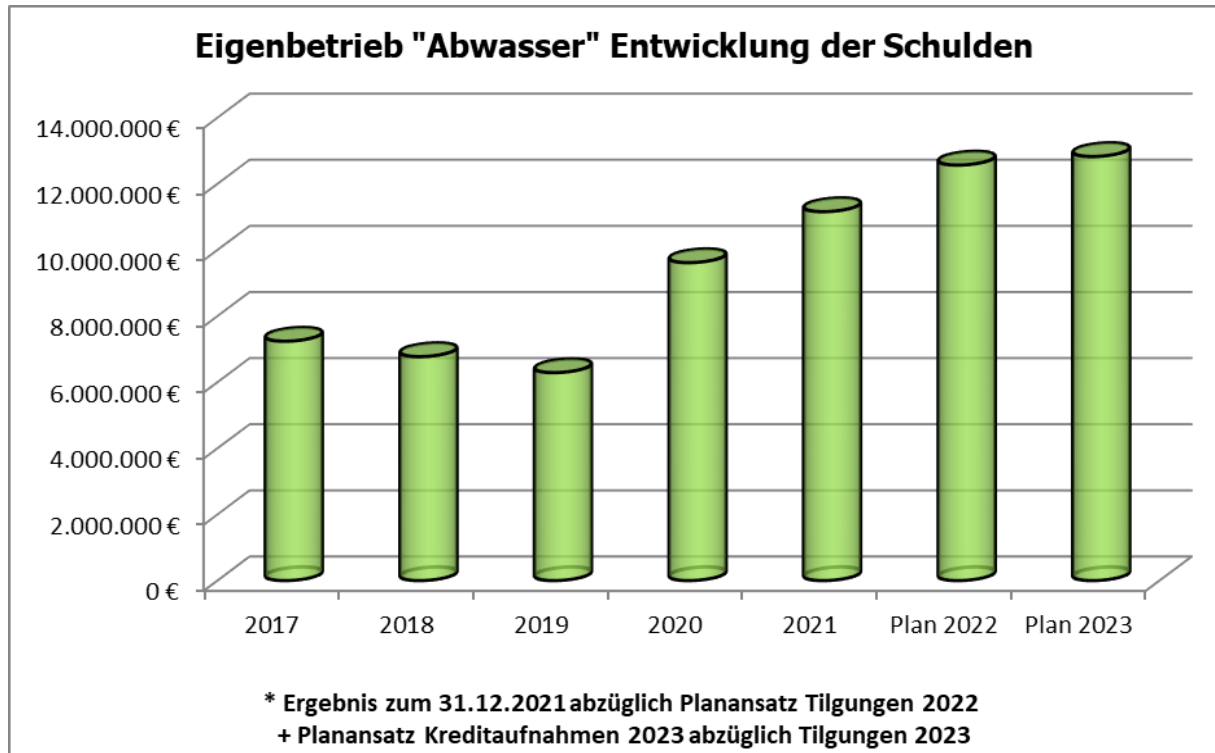


Entwicklung von Beitragseinnahmen und Zuschüssen

	2017	2018	2019	2020	2021	Plan 2022	Plan 2023
Kostenbe- teiligung/ Zuschüsse	0 €	0 €	1.302.417€	0 €	0 €	0 €	0 €
Beiträge	118.186 €	209.988€	174.945 €	267.969 €	336.306 €	182.000 €	255.000 €

Entwicklung der Schulden

2017	2018	2019	2020	2021	Plan 2022	Plan 2023
7.238.976 €	6.772.837 €	6.289.209 €	9.615.109 €	11.157.389 €	12.566.587 €	12.824.587 €



Entwicklung der Kreditaufnahmen

Im Jahr 2022 wurde kein Darlehen aufgenommen um den Finanzierungsfehlbetrag auszugleichen. Die Kreditermächtigung des Jahres 2023 beträgt lt. Satzung 1.000.000,00 €.

2017	2018	2019	2020	2021	Plan 2022	Plan 2023
0 €	0 €	0 €	4.000.000 €	2.300.000 €	2.173.200 €	1.000.000 €

Erfolgsplan und Vermögensplan

Wirtschaftsjahr

2023

Abwasserbeseitigung

Wirtschaftsplan Eigenbetrieb Abwasserbeseitigung 2023

Wirtschaftsplan EB mit allen Sachkonten - Erfolgsplan (RZ-Basis)

Eigenbetrieb Abwasserbeseitigung

Nr.	Beschreibung	Ergebnis 2021	Ansatz 2022	Ansatz 2023	Planung 2024	Planung 2025	Planung 2026
		EUR					
		1	2	3	4	5	6
1.	Umsatzerlöse	2.991.684,17	3.240.000	3.454.000	3.836.000	3.838.000	3.848.000
3161100	Auflösung von Zuschüssen	0,00	227.000	200.000	210.000	210.000	210.000
3162000	Erträge a.d.Auflösung v.Sonderposten aus Beiträgen	566.737,56	0	0	0	0	0
3162100	Auflösung von Kanalbeiträgen	0,00	384.000	345.000	400.000	400.000	410.000
3162200	Auflösung von Klärbeiträgen	0,00	25.000	112.000	115.000	115.000	115.000
3162300	Auflösung von Hausanschlüssen Kanalbereich	0,00	0	65.000	66.000	67.000	67.000
3321300	Schmutzwassergebühren	1.465.890,65	1.526.500	1.698.000	2.000.000	2.000.000	2.000.000
3321310	Niederschlagswassergebühr	525.800,89	594.500	630.000	631.000	632.000	632.000
3321320	Zählergebühr Abwasser	2.584,80	3.000	4.000	4.000	4.000	4.000
3321500	Strassenentwässerung Kostenanteil	386.097,00	470.000	390.000	400.000	400.000	400.000
3321610	Betriebseinnahmen Klärbereich	0,00	10.000	10.000	10.000	10.000	10.000
3371100	Auflösung von Beiträgen	44.573,27	0	0	0	0	0
2.	Erhöhung / Verminderung d. Bestandes an fertigen u. unfertigen Erzeugnissen	0,00	0	0	0	0	0
3.	Andere aktivierte Eigenleistungen	0,00	0	0	0	0	0
4.	Sonstige betriebliche Erträge	91,54	0	0	0	0	0
3591000	Andere sonstige ordentliche Erträge	91,54	0	0	0	0	0
	SUMME ERTRÄGE	2.991.775,71	3.240.000	3.454.000	3.836.000	3.838.000	3.848.000
5.	Materialeaufwand	-958.675,70	-1.309.000	-1.527.700	-1.519.100	-1.466.900	-1.467.700
	a) Aufwendungen für Roh-, Hilfs- und Betriebsstoffe und für bezogene Waren	-34.096,07	-38.000	-58.000	-62.000	-62.000	-62.000
4241100	Aufwendungen für Energie	-21.291,14	-20.000	-30.000	-32.000	-32.000	-32.000
4241200	Stromkosten Klärbereich	-12.804,93	-18.000	-28.000	-30.000	-30.000	-30.000
	b) Aufwendungen für bezogene Leistungen	-924.579,63	-1.271.000	-1.469.700	-1.457.100	-1.404.900	-1.405.700
4212010	Unterhaltung Kanalnetz Kanalb.	-146.674,72	-350.000	-265.500	-400.000	-390.000	-400.000
4212015	Unterh. ABWPW + RuB (Bauwerke)	-32.464,87	-50.000	-50.000	-60.000	-50.000	-50.000
4212020	Kosten Kanalkataster Kanalber.	-362,62	-2.000	-2.000	-2.000	-3.000	-3.000
4212025	Allgemeiner Kanalisationsplan Kanalbereich	0,00	-20.000	-20.000	-40.000	-40.000	-40.000
4212030	Unterh. ABWPW + RuB (Technik)	-53.786,29	-54.000	-30.000	-35.000	-35.000	-35.000
4212045	Zählerauswechslung	-173,91	0	-200	-200	-200	-200
4271400	Klärgebühren an AZV Klärbereich	-2.235,72	0	-2.000	-2.000	-2.000	-2.000
4271500	Betriebskostenumlage AZV Klärbereich	-617.767,58	-700.000	-1.000.000	-817.900	-784.700	-775.500
4271600	Betriebskostenumlage AZV Obere Seefelder Aach	-71.113,92	-95.000	-100.000	-100.000	-100.000	-100.000
6.	Personalaufwand	-167.411,77	-145.000	-148.000	-150.000	-152.000	-154.000
	a) Löhne und Gehälter	-167.411,77	-145.000	-148.000	-150.000	-152.000	-154.000
4291000	Aufwendungen für sonst. Sach- und Dienstleistungen b) Soziale Abgaben und Aufwendungen f. Altersversorgung u. f. Unterstützung	-167.411,77	-145.000	-148.000	-150.000	-152.000	-154.000
7.	Abschreibungen	-923.721,79	-960.000	-1.000.000	-1.015.000	-1.065.000	-1.070.000
	a) auf immaterielle Vermögensgegenstände d. Anlagevermögens u. Sachanlagen	-923.721,79	-960.000	-1.000.000	-1.015.000	-1.065.000	-1.070.000
4711000	AfA auf imm.Vermögensgegenstände u.Sachvermögen	0,00	-960.000	-1.000.000	-1.015.000	-1.065.000	-1.070.000
4714000	Abschreibungen auf das Infrastrukturvermögen	-908.738,62	0	0	0	0	0
4715000	Abschreibungen auf Maschinen u. technische Anlagen	-14.408,36	0	0	0	0	0
4717000	Abschreibungen auf Betriebs- u. Geschäftsausstatt.	-574,81	0	0	0	0	0
8.	Sonstige betriebliche Aufwendungen	-426.078,84	-101.200	-73.300	-53.900	-61.100	-67.300
4231000	Mieten und Pachten	-2.196,00	-2.200	-2.200	-2.200	-2.200	-2.200
4243000	Aufwand für Abfallbeseitigung	-6.083,71	-8.000	-8.000	-8.000	-9.000	-9.000
4262000	Aus- und Fortbildung, Umschulung Reisekosten	0,00	-200	-200	-200	-200	-200
4272000	Aufwendungen für EDV	-14.518,33	-6.500	-6.500	-7.000	-8.000	-9.000
4429400	Rechts- und Beratungskosten	-27.659,58	-78.000	-50.000	-30.000	-35.000	-40.000

Wirtschaftsplan Eigenbetrieb Abwasserbeseitigung 2023

Wirtschaftsplan EB mit allen Sachkonten - Erfolgsplan (RZ-Basis)

Eigenbetrieb Abwasserbeseitigung

Nr.	Beschreibung	Ergebnis 2021	Ansatz 2022	Ansatz 2023	Planung 2024	Planung 2025	Planung 2026
		EUR					
		1	2	3	4	5	6
4431000	Bürobedarf, Bücher u. Zeitschriften Geschäftsaufw.	0,00	-1.000	-1.000	-1.000	-1.000	-1.000
4433100	Porto	-1.588,71	-1.500	-1.500	-1.500	-1.500	-1.500
4433200	Telefongebühren	-1.651,71	-1.100	-1.200	-1.200	-1.300	-1.400
4438000	Sonstige Geschäftsausgaben	-2,81	0	0	0	0	0
4443000	Versicherungen	-2.376,99	-2.700	-2.700	-2.800	-2.900	-3.000
4491000	Weitere sonst.Aufw. a.lfd.Verwaltungstätigkeit	-370.001,00	0	0	0	0	0
	SUMME AUFWENDUNGEN	-2.475.888,10	-2.515.200	-2.749.000	-2.738.000	-2.745.000	-2.759.000
9.	Erträge aus Beteiligungen	0,00	0	0	0	0	0
10.	Erträge aus anderen Wertpapieren und Ausleihungen d. Finanzanlagevermögens	0,00	0	0	0	0	0
11.	Sonstige Zinsen und ähnliche Erträge	1,30	0	0	0	0	0
3699000	Sonstige Finanzerträge - davon aus verbundenen Unternehmen	1,30	0	0	0	0	0
	SUMME ANDERE ERTRÄGE	1,30	0	0	0	0	0
12.	Abschreibungen auf Finanzanlagen und auf Wertpapiere des Umlaufvermögens	-204.120,23	-245.000	-245.000	-250.000	-250.000	-250.000
4721000	Abschreibungen auf Finanzvermögen	-203.947,86	-245.000	-245.000	-250.000	-250.000	-250.000
4721100	AfA auf Ford. wg. Uneinbringlichkeit (Einzelwber.)	-172,37	0	0	0	0	0
13.	Zinsen und ähnliche Aufwendungen	-299.666,33	-300.000	-260.000	-328.000	-323.000	-319.000
4512000	Zinsaufwendungen an Gemeinden (GV)	-94.885,42	-82.000	-75.000	-73.000	-71.000	-69.000
4517000	Zinsaufwendungen an Kreditinstitute	-204.780,91	-218.000	-185.000	-255.000	-252.000	-250.000
	SUMME ANDERE AUFWENDUNGEN	-503.786,56	-545.000	-505.000	-578.000	-573.000	-569.000
14.	Ergebnis der gewöhnlichen Geschäftstätigkeit						
	Ergebnis der gewöhnlichen Geschäftstätigkeit (Gewinn / Verlust)	12.102,35	179.800	200.000	520.000	520.000	520.000
15.	Erträge aus Gewinngemeinschaften Gewinnabführungs- und Teilgewinnabführung.	0,00	0	0	0	0	0
16.	Aufwendungen aus Verlustübernahmen	0,00	0	0	0	0	0
17.	Außerordentliche Erträge	0,00	0	0	0	0	0
18.	Außerordentliche Aufwendungen	0,00	0	0	0	0	0
19.	Außerordentliches Ergebnis						
20.	Steuern vom Einkommen und vom Ertrag	0,00	0	0	0	0	0
21.	Sonstige Steuern	0,00	0	0	0	0	0
22.	Jahresgewinn / Jahresverlust						
	Jahresgewinn / Jahresverlust	12.102,35	179.800	200.000	520.000	520.000	520.000

Liquiditätsplan einschließlich Finanzplan 2022 bis 2026

Wirtschaftsplan Eigenbetrieb Abwasserbeseitigung 2023

Liquiditätsplan einschließlich Finanzplanung								
Eigenbetrieb Abwasserbeseitigung								
Nr.	Beschreibung	Ergebnis 2021	Ansatz 2022	Ansatz 2023	VE	Planung 2024	Planung 2025	Planung 2026
		EUR						
		1	2	3	4	5	6	7
1	Einzahlungen von Kunden für den Verkauf von Erzeugnissen, Waren und Dienstleistungen	2.444.189,53	2.604.000	2.732.000	0	3.045.000	3.046.000	3.046.000
6321000	Benutzungsgebühren und ähnliche Entgelte	2.444.189,53	2.604.000	2.732.000	0	3.045.000	3.046.000	3.046.000
2	Sonstige Einzahlungen, die nicht der Investitions- oder der Finanzierungstätigkeit zuzuordnen sind	-1.717.631,25	0	0	0	0	0	0
6562000	Säumniszuschläge, Zinsen auf Abgaben und dergl.	102,00	0	0	0	0	0	0
6591000	Sonst. Einz. aus laufender Verwaltungstätigkeit	91,54	0	0	0	0	0	0
6790010	Unklare Einzahlungen	-119,41	0	0	0	0	0	0
6792000	Kassenkredite	-1.717.705,38	0	0	0	0	0	0
	Summe Einzahlungen aus lfd. Verwaltungstätigkeit	-1.717.824,79	0	0	0	0	0	0
3	Ertragsteuerrückzahlungen	0,00	0	0	0	0	0	0
4	Einzahlungen aus laufender Geschäftstätigkeit (Summe aus Nummern 1 bis 3)	726.558,28	2.604.000	2.732.000	0	3.045.000	3.046.000	3.046.000
5	Auszahlungen an Lieferanten und Beschäftigte	-1.255.097,41	-1.555.200	-1.749.000	0	-1.723.000	-1.680.000	-1.689.000
7212000	Unterhaltung des sonstigen unbeweglichen Vermögens	-236.739,66	-476.000	-367.700	0	-537.200	-518.200	-528.200
7231000	Mieten und Pachten inkl. Mietnebenkosten	-2.196,00	-2.200	-2.200	0	-2.200	-2.200	-2.200
7241100	Aufwand für Energie	-27.326,25	-38.000	-58.000	0	-62.000	-62.000	-62.000
7241300	Aufwand für Abfallbeseitigung	-6.082,61	-8.000	-8.000	0	-8.000	-9.000	-9.000
7261000	Besondere zahlungswirksame Aufw.f.Beschäftigte	0,00	-200	-200	0	-200	-200	-200
7271000	Besondere Verwaltungs- und Betriebsauszahlungen	-949.486,63	-801.500	-1.108.500	0	-926.900	-894.700	-886.500
7291000	Auszahlungen für sonstige Dienstleistungen	0,00	-145.000	-148.000	0	-150.000	-152.000	-154.000
7429400	Rechts- und Beratungskosten	-27.659,58	-78.000	-50.000	0	-30.000	-35.000	-40.000
7431000	Geschäftsauszahlungen	-3.229,69	-3.600	-3.700	0	-3.700	-3.800	-3.900
7441000	Steuern, Versicherungen, Schadensfälle	-2.376,99	-2.700	-2.700	0	-2.800	-2.900	-3.000
6	Sonstige Auszahlungen, die nicht der Investitions- oder der Finanzierungstätigkeit zuzuordnen sind (Bitte melden Sie uns Ihre Steuerkonten)	0,00	0	0	0	0	0	0
7	Ertragsteuerzahlungen (Bitte melden Sie uns Ihre Steuerkonten)	0,00	0	0	0	0	0	0
8	Auszahlungen aus laufender Geschäftstätigkeit (Summe aus Nummern 5 bis 7)	-1.255.097,41	-1.555.200	-1.749.000	0	-1.723.000	-1.680.000	-1.689.000
9	Zahlungsmittelüberschuss/-bedarf aus laufender Geschäftstätigkeit (Saldo aus Nummern 4 und 8)	-528.539,13	1.048.800	983.000	0	1.322.000	1.366.000	1.357.000
10	Einzahlungen aus Abgängen von Gegenständen des immateriellen Anlagevermögens	0,00	0	0	0	0	0	0
11	Einzahlungen aus Abgängen von Gegenständen des Sachanlagevermögens	0,00	0	0	0	0	0	0
12	Einzahlungen aus Abgängen von Gegenständen des Finanzanlagevermögens	0,00	0	0	0	0	0	0
13	Einzahlungen aus der Rückzahlung geleisteter Investitionszuschüsse durch Dritte	0,00	0	0	0	0	0	0
14	Erhaltene Zinsen	1,30	0	0	0	0	0	0
6699000	Weitere sonstige Finanzeinzahlungen	1,30	0	0	0	0	0	0

Wirtschaftsplan Eigenbetrieb Abwasserbeseitigung 2023

Liquiditätsplan einschließlich Finanzplanung

Eigenbetrieb Abwasserbeseitigung

Nr.	Beschreibung	Ergebnis 2021	Ansatz 2022	Ansatz 2023	VE	Planung 2024	Planung 2025	Planung 2026
		EUR						
		1	2	3	4	5	6	7
15	Erhaltene Dividenden	0,00	0	0	0	0	0	0
16	Einzahlungen aus Investitionstätigkeit (Summe aus Nummern 10 bis 15)	1,30	0	0	0	0	0	0
17	Auszahlungen für Investitionen in das immaterielle Anlagevermögen	0,00	0	0	0	0	0	0
18	Auszahlungen für Investitionen in das Sachanlagevermögen	-683.068,51	-920.000	-674.000	0	-670.000	-435.000	-365.000
7831200	Ausz. für den Erwerb von bew. Verm oberh. Wertgr.	-14.240,59	0	0	0	0	0	0
7871000	Ausz. für Hochbaumaßnahmen	-221.500,45	0	0	0	0	0	0
7872000	Ausz. für Tiefbaumaßnahmen	-447.327,47	-920.000	-674.000	0	-670.000	-435.000	-365.000
19	Auszahlungen für Investitionen in das Finanzanlagevermögen	-352.109,18	-748.000	-562.000	0	-215.000	-192.000	-240.000
7853000	Ausz. für den Erwerb von sonst. Anteilen	-352.109,18	-748.000	-562.000	0	-215.000	-192.000	-240.000
20	Auszahlungen für geleistete Investitionszuschüsse an Dritte	0,00	0	0	0	0	140.000	140.000
7818000	Zuweisungen und Zuschüsse für Investitionen üB	0,00	0	0	0	0	140.000	140.000
21	Auszahlungen aus Investitionstätigkeit (Summe aus Nummern 17 bis 20)	-1.035.177,69	-1.668.000	-1.236.000	0	-885.000	-487.000	-465.000
22	Veranschlagter Finanzierungsmittelüberschuss/-bedarf aus Investitionstätigkeit (Saldo aus Nummern 16 und 21)	-1.035.176,39	-1.668.000	-1.236.000	0	-885.000	-487.000	-465.000
23	Veranschlagter Finanzierungsmittelüberschuss /-bedarf (Saldo aus Nummern 9 und 22)	-1.563.715,52	-619.200	-253.000	0	437.000	879.000	892.000
24	Einzahlungen aus Eigenkapitalzuführungen	0,00	0	0	0	0	0	0
25	Einzahlungen aus der Aufnahme von Investitionskrediten und wirtschaftlich vergleichbaren Vorgängen für Investitionen bei der Gemeinde und anderen Eigenbetrieben	2.300.000,00	0	1.000.000	0	500.000	0	0
6922300	Euro-Währung LZ 5 Jahre und mehr	2.300.000,00	0	1.000.000	0	500.000	0	0
26	Einzahlungen aus der Aufnahme von Investitionskrediten und wirtschaftlich vergleichbaren Vorgängen für Investitionen bei Dritten	0,00	2.173.200	0	0	0	0	0
6927300	Euro-Währung (fester Zins)	0,00	2.173.200	0	0	0	0	0
27	Einzahlungen aus Investitionsbeiträgen	355.629,59	182.000	255.000	0	165.000	225.000	220.000
6891000	Beiträge und ähnliche Entgelte	355.629,59	182.000	255.000	0	165.000	225.000	220.000
28	Einzahlungen aus Investitionszuweisungen der Gemeinde	0,00	0	0	0	0	0	0
29	Einzahlungen aus Investitionszuweisungen Dritter	0,00	0	0	0	0	0	0
30	Einzahlungen aus Finanzierungstätigkeit (Summe aus Nummern 24 bis 29)	2.655.629,59	2.355.200	1.255.000	0	665.000	225.000	220.000
31	Auszahlungen aus Eigenkapitalherabsetzungen	0,00	0	0	0	0	0	0
32	Auszahlungen aus der Tilgung von Investitionskrediten und wirtschaftlich vergleichbaren Vorgängen für Investitionen gegen der Gemeinde und anderen Eigenbetrieben	-345.835,25	-349.000	-352.000	0	-354.000	-356.000	-360.000
7922300	Tilgg. v.Kred. f. Inv.b.Gem LZ 5J. und mehr	-345.835,25	-349.000	-352.000	0	-354.000	-356.000	-360.000
33	Auszahlungen aus der Tilgung von Investitionskrediten und wirtschaftlich vergleichbaren Vorgängen für Investitionen gegenüber Dritten	-411.884,65	-661.000	-390.000	0	-420.000	-425.000	-433.000

Wirtschaftsplan Eigenbetrieb Abwasserbeseitigung 2023

Liquiditätsplan einschließlich Finanzplanung

Eigenbetrieb Abwasserbeseitigung

Nr.	Beschreibung	Ergebnis 2021	Ansatz 2022	Ansatz 2023	VE	Planung 2024	Planung 2025	Planung 2026
EUR								
		1	2	3	4	5	6	7
7923300	Tilgg. v.Kred. f. Inv.b.Zweck LZ 5J. und mehr	0,00	-245.000	0	0	0	0	0
7927310	Euro-Währung	-411.884,65	-416.000	-390.000	0	-420.000	-425.000	-433.000
34	Auszahlungen aus der Rückzahlung von Investitionsbeiträgen	0,00	0	0	0	0	0	0
35	Auszahlungen aus der Rückzahlung von Investitionszuweisungen der Gemeinde	0,00	0	0	0	0	0	0
36	Auszahlungen aus der Rückzahlung von Investitionszuweisungen Dritter	0,00	0	0	0	0	0	0
37	Gezahlte Zinsen	-334.194,17	-300.000	-260.000	0	-328.000	-323.000	-319.000
7512000	Zinsauszahlungen an Gemeinden (GV)	-129.413,26	-82.000	-75.000	0	-73.000	-71.000	-69.000
7517000	Zinsauszahlungen an Kreditinstitute	-204.780,91	-218.000	-185.000	0	-255.000	-252.000	-250.000
38	Auszahlungen aus Finanzierungstätigkeit (Summe aus Nummern 31 bis 37)	-1.091.914,07	-1.310.000	-1.002.000	0	-1.102.000	-1.104.000	-1.112.000
39	Veranschlagter Finanzierungsmittelüberschuss/-bedarf aus Finanzierungstätigkeit (Saldo aus Nummern 30 und 38)	1.563.715,52	1.045.200	253.000	0	-437.000	-879.000	-892.000
40	Veranschlagte Änderung des Finanzierungsmittelbestands zum Ende des Wirtschaftsjahres (Saldo aus Nummern 23 und 39)	0,00	426.000	0	0	0	0	0
	nachrichtlich:							
41	voraussichtlicher Bestand an liquiden Eigenmitteln zum Jahresbeginn	- 1.432.800	-1.084.342	50.000	---	50.000	50.000	50.000
1711000	Sichteinlagen bei Banken und Kreditinstituten	- 1.432.800	-1.084.342	0	---	0	0	0
42	voraussichtlicher Bestand an inneren Darlehen zum Jahresbeginn	0,00	0	50.000	---	50.000	50.000	50.000

Planungsübersicht

für die Jahre

2022 bis 2026

Einzeldarstellung der Investitionsmaßnahmen												
Eigenbetrieb Abwasserbeseitigung												
Investition AI0341-001 Kanäle Allgemein												
Nr.	Gesamtausgaben zur Maßnahme -nachrichtlich-	Bisher finanziert	Mittel-übertragungen aus 2021	Ergebnis 2021	Ansatz 2022	Ansatz 2023	VE	Planung 2024	Planung 2025	Planung 2026	Finanzbedarf weitere Jahre -nachrichtlich-	
EUR												
8	Auszahlungen für Baumaßnahmen	-179.500	0,00	-25.864,38	-25.000	-25.000	0	-25.000	-25.000	-25.000	0	
7872000	Auszahlungen für Tiefbaumaßnahmen	-179.500	0,00	-25.864,38	-25.000	-25.000	0	-25.000	-25.000	-25.000	0	
13	Summe der Auszahlungen aus Investitionstätigkeit (Summe aus Nummer 7 bis 12)	-179.500	0,00	-25.864,38	-25.000	-25.000	0	-25.000	-25.000	-25.000	0	
14	Saldo aus Investitionstätigkeit und Finanzierungstätigkeit	-179.500	0,00	-25.864,38	-25.000	-25.000	0	-25.000	-25.000	-25.000	0	
16	Gesamtkosten der Maßnahme (Summe aus Nummer 13 und 15)	-179.500	0,00	-25.864,38	-25.000	-25.000	0	-25.000	-25.000	-25.000	0	
Investition AI0341-002 Kanal Kreuzgasse												
Nr.	Gesamtausgaben zur Maßnahme -nachrichtlich-	Bisher finanziert	Mittel-übertragungen aus 2021	Ergebnis 2021	Ansatz 2022	Ansatz 2023	VE	Planung 2024	Planung 2025	Planung 2026	Finanzbedarf weitere Jahre -nachrichtlich-	
EUR												
8	Auszahlungen für Baumaßnahmen	-100.000	0,00	-42.935,11	0	0	0	0	0	0	0	
7872000	Auszahlungen für Tiefbaumaßnahmen	-100.000	0,00	-42.935,11	0	0	0	0	0	0	0	
13	Summe der Auszahlungen aus Investitionstätigkeit (Summe aus Nummer 7 bis 12)	-100.000	0,00	-42.935,11	0	0	0	0	0	0	0	
14	Saldo aus Investitionstätigkeit und Finanzierungstätigkeit	-100.000	0,00	-42.935,11	0	0	0	0	0	0	0	
16	Gesamtkosten der Maßnahme (Summe aus Nummer 13 und 15)	-100.000	0,00	-42.935,11	0	0	0	0	0	0	0	
Investition AI0341-004 Kanal Möggenweiler												
Nr.	Gesamtausgaben zur Maßnahme -nachrichtlich-	Bisher finanziert	Mittel-übertragungen aus 2021	Ergebnis 2021	Ansatz 2022	Ansatz 2023	VE	Planung 2024	Planung 2025	Planung 2026	Finanzbedarf weitere Jahre -nachrichtlich-	
EUR												
8	Auszahlungen für Baumaßnahmen	-495.000	0,00	-98.745,61	0	0	0	0	0	0	0	
7871000	Auszahlungen für Hochbaumaßnahmen	0	0,00	-98.745,61	0	0	0	0	0	0	0	
7872000	Auszahlungen für Tiefbaumaßnahmen	-495.000	0,00	0,00	0	0	0	0	0	0	0	
11	Auszahlungen für Investitionsförderungsmaßnahmen	39.000	0,00	0,00	0	0	0	0	0	0	0	

Einzeldarstellung der Investitionsmaßnahmen											
Eigenbetrieb Abwasserbeseitigung											
Nr.	Gesamtausgaben zur Maßnahme -nachrichtlich-	Bisher finanziert	Mittel-übertragungen aus 2021	Ergebnis 2021	Ansatz 2022	Ansatz 2023	VE	Planung 2024	Planung 2025	Planung 2026	Finanzbedarf weitere Jahre -nachrichtlich-
EUR											
	1	2	3	4	5	6	7	8	9	10	11
7818000	Zuweisungen und Zuschüsse für Investitionen uB	0,00	0,00	0,00	0	0	0	0	0	0	0
13	Summe der Auszahlungen aus Investitionstätigkeit (Summe aus Nummer 7 bis 12)	-1.261.730,35	0,00	-98.745,61	0	0	0	0	0	0	0
14	Saldo aus Investitionstätigkeit und Finanzierungstätigkeit	-1.261.730,35	0,00	-98.745,61	0	0	0	0	0	0	0
16	Gesamtkosten der Maßnahme (Summe aus Nummer 13 und 15)	-1.261.730,35	0,00	-98.745,61	0	0	0	0	0	0	0
Investition A10341-007 Kanal Eisenbahnstraße											
Nr.	Gesamtausgaben zur Maßnahme -nachrichtlich-	Bisher finanziert	Mittel-übertragungen aus 2021	Ergebnis 2021	Ansatz 2022	Ansatz 2023	VE	Planung 2024	Planung 2025	Planung 2026	Finanzbedarf weitere Jahre -nachrichtlich-
EUR											
	1	2	3	4	5	6	7	8	9	10	11
8	Auszahlungen für Baumaßnahmen	-228.144,27	0,00	-1.951,45	0	0	0	0	0	0	0
7871000	Ausz. für Hochbaumaßnahmen	-174.533,57	0,00	0,00	0	0	0	0	0	0	0
7872000	Ausz. für Tiefbaumaßnahmen	-53.610,70	0,00	-1.951,45	0	0	0	0	0	0	0
13	Summe der Auszahlungen aus Investitionstätigkeit (Summe aus Nummer 7 bis 12)	-228.144,27	0,00	-1.951,45	0	0	0	0	0	0	0
14	Saldo aus Investitionstätigkeit und Finanzierungstätigkeit	-228.144,27	0,00	-1.951,45	0	0	0	0	0	0	0
16	Gesamtkosten der Maßnahme (Summe aus Nummer 13 und 15)	-228.144,27	0,00	-1.951,45	0	0	0	0	0	0	0
Investition A10341-008 Kanal Torkelhalden											
Nr.	Gesamtausgaben zur Maßnahme -nachrichtlich-	Bisher finanziert	Mittel-übertragungen aus 2021	Ergebnis 2021	Ansatz 2022	Ansatz 2023	VE	Planung 2024	Planung 2025	Planung 2026	Finanzbedarf weitere Jahre -nachrichtlich-
EUR											
	1	2	3	4	5	6	7	8	9	10	11
8	Auszahlungen für Baumaßnahmen	-192.106,17	0,00	-174.405,41	-80.000	0	0	0	0	0	0
7872000	Ausz. für Tiefbaumaßnahmen	-192.106,17	0,00	-174.405,41	-80.000	0	0	0	0	0	0
13	Summe der Auszahlungen aus Investitionstätigkeit (Summe aus Nummer 7 bis 12)	-192.106,17	0,00	-174.405,41	-80.000	0	0	0	0	0	0
14	Saldo aus Investitionstätigkeit und Finanzierungstätigkeit	-192.106,17	0,00	-174.405,41	-80.000	0	0	0	0	0	0

Einzeldarstellung der Investitionsmaßnahmen											
Eigenbetrieb Abwasserbeseitigung											
Nr.	Gesamtingaben zur Maßnahme -nachrichtlich-	Bisher finanziert	Mittel-übertragungen aus 2021	Ergebnis 2021	Ansatz 2022	Ansatz 2023	VE	Planung 2024	Planung 2025	Planung 2026	Finanzbedarf weitere Jahre -nachrichtlich-
	1	2	3	4	5	6	7	8	9	10	11
16	Gesamtkosten der Maßnahme (Summe aus Nummer 13 und 15)	-192.106,17	0,00	-174.405,41	-80.000	0	0	0	0	0	0
Investition AI0341-009 Kanal Gewerbegebiet Riedwiesen IV											
Nr.	Gesamtingaben zur Maßnahme -nachrichtlich-	Bisher finanziert	Mittel-übertragungen aus 2021	Ergebnis 2021	Ansatz 2022	Ansatz 2023	VE	Planung 2024	Planung 2025	Planung 2026	Finanzbedarf weitere Jahre -nachrichtlich-
	1	2	3	4	5	6	7	8	9	10	11
11	Auszahlungen für Investitionsförderungsmaßnahmen	0,00	0,00	0,00	0	0	0	0	0	0	0
7818000	Zuweisungen und Zuschüsse für Investitionen üB	0,00	0,00	0,00	0	0	0	0	0	0	0
13	Summe der Auszahlungen aus Investitionstätigkeit (Summe aus Nummer 7 bis 12)	0,00	0,00	0,00	0	0	0	0	0	0	0
14	Saldo aus Investitionstätigkeit und Finanzierungstätigkeit	0,00	0,00	0,00	0	0	0	0	0	0	0
16	Gesamtkosten der Maßnahme (Summe aus Nummer 13 und 15)	0,00	0,00	0,00	0	0	0	0	0	0	0
Investition AI0341-010 Kanal Mangoldstraße											
Nr.	Gesamtingaben zur Maßnahme -nachrichtlich-	Bisher finanziert	Mittel-übertragungen aus 2021	Ergebnis 2021	Ansatz 2022	Ansatz 2023	VE	Planung 2024	Planung 2025	Planung 2026	Finanzbedarf weitere Jahre -nachrichtlich-
	1	2	3	4	5	6	7	8	9	10	11
8	Auszahlungen für Baumaßnahmen	2.292,50	0,00	2.292,50	0	0	0	0	0	0	0
7872000	Ausz. für Tiefbaumaßnahmen	2.292,50	0,00	2.292,50	0	0	0	0	0	0	0
13	Summe der Auszahlungen aus Investitionstätigkeit (Summe aus Nummer 7 bis 12)	2.292,50	0,00	2.292,50	0	0	0	0	0	0	0
14	Saldo aus Investitionstätigkeit und Finanzierungstätigkeit	2.292,50	0,00	2.292,50	0	0	0	0	0	0	0
16	Gesamtkosten der Maßnahme (Summe aus Nummer 13 und 15)	2.292,50	0,00	2.292,50	0	0	0	0	0	0	0
Investition AI0341-011 Kanal Paracelusstraße (Drosselschacht)											

Einzeldarstellung der Investitionsmaßnahmen											
Eigenbetrieb Abwasserbeseitigung											
Nr.	Gesamtausgaben zur Maßnahme -nachrichtlich-	Bisher finanziert	Mittel-übertragungen aus 2021	Ergebnis 2021	Ansatz 2022	Ansatz 2023	VE	Planung 2024	Planung 2025	Planung 2026	Finanzbedarf weitere Jahre -nachrichtlich-
EUR											
	1	2	3	4	5	6	7	8	9	10	11
8	Auszahlungen für Baumaßnahmen	-1.185.000	0,00	0,00	-250.000	-100.000	0	-270.000	-250.000	-215.000	0
7872000	Aus. für Tiefbaumaßnahmen	-1.185.000	0,00	0,00	-250.000	-100.000	0	-270.000	-250.000	-215.000	0
13	Summe der Auszahlungen aus Investitionstätigkeit (Summe aus Nummer 7 bis 12)	-1.185.000	0,00	0,00	-250.000	-100.000	0	-270.000	-250.000	-215.000	0
14	Saldo aus Investitionstätigkeit und Finanzierungstätigkeit	-1.185.000	0,00	0,00	-250.000	-100.000	0	-270.000	-250.000	-215.000	0
16	Gesamtkosten der Maßnahme (Summe aus Nummer 13 und 15)	-1.185.000	0,00	0,00	-250.000	-100.000	0	-270.000	-250.000	-215.000	0
Investition AI0341-012 Kanalhausanschlüsse Allgemein											
Nr.	Gesamtausgaben zur Maßnahme -nachrichtlich-	Bisher finanziert	Mittel-übertragungen aus 2021	Ergebnis 2021	Ansatz 2022	Ansatz 2023	VE	Planung 2024	Planung 2025	Planung 2026	Finanzbedarf weitere Jahre -nachrichtlich-
EUR											
	1	2	3	4	5	6	7	8	9	10	11
8	Auszahlungen für Baumaßnahmen	-174.000	0,00	-143.516,39	-25.000	-25.000	0	-25.000	-25.000	-25.000	0
7872000	Aus. für Tiefbaumaßnahmen	-174.000	0,00	-143.516,39	-25.000	-25.000	0	-25.000	-25.000	-25.000	0
13	Summe der Auszahlungen aus Investitionstätigkeit (Summe aus Nummer 7 bis 12)	-174.000	0,00	-143.516,39	-25.000	-25.000	0	-25.000	-25.000	-25.000	0
14	Saldo aus Investitionstätigkeit und Finanzierungstätigkeit	-174.000	0,00	-143.516,39	-25.000	-25.000	0	-25.000	-25.000	-25.000	0
16	Gesamtkosten der Maßnahme (Summe aus Nummer 13 und 15)	-174.000	0,00	-143.516,39	-25.000	-25.000	0	-25.000	-25.000	-25.000	0
Investition AI0341-017 RÜB Bildbach											
Nr.	Gesamtausgaben zur Maßnahme -nachrichtlich-	Bisher finanziert	Mittel-übertragungen aus 2021	Ergebnis 2021	Ansatz 2022	Ansatz 2023	VE	Planung 2024	Planung 2025	Planung 2026	Finanzbedarf weitere Jahre -nachrichtlich-
EUR											
	1	2	3	4	5	6	7	8	9	10	11
8	Auszahlungen für Baumaßnahmen	0,00	0,00	0,00	-30.000	-30.000	0	0	0	0	0
7872000	Aus. für Tiefbaumaßnahmen	0,00	0,00	0,00	-30.000	-30.000	0	0	0	0	0
13	Summe der Auszahlungen aus Investitionstätigkeit (Summe aus Nummer 7 bis 12)	-60.000	0,00	0,00	-30.000	-30.000	0	0	0	0	0
14	Saldo aus Investitionstätigkeit und Finanzierungstätigkeit	-60.000	0,00	0,00	-30.000	-30.000	0	0	0	0	0

Einzeldarstellung der Investitionsmaßnahmen											
Eigenbetrieb Abwasserbeseitigung											
Nr.	Gesamtausgaben zur Maßnahme -nachrichtlich-	Bisher finanziert	Mittel-übertragungen aus 2021	Ergebnis 2021	Ansatz 2022	Ansatz 2023	VE	Planung 2024	Planung 2025	Planung 2026	Finanzbedarf weitere Jahre -nachrichtlich-
16	Gesamtkosten der Maßnahme (Summe aus Nummer 13 und 15)	0,00	0,00	0,00	-30.000	-30.000	0	0	0	0	0
Investition A10341-018 Pumpwerk Breithiesen											
Nr.	Gesamtausgaben zur Maßnahme -nachrichtlich-	Bisher finanziert	Mittel-übertragungen aus 2021	Ergebnis 2021	Ansatz 2022	Ansatz 2023	VE	Planung 2024	Planung 2025	Planung 2026	Finanzbedarf weitere Jahre -nachrichtlich-
1											
8	Auszahlungen für Baumaßnahmen	0,00	0,00	0,00	0	0	0	0	0	0	0
7872000	Auszahlungen für Tiefbaumaßnahmen	0,00	0,00	0,00	0	0	0	0	0	0	0
13	Summe der Auszahlungen aus Investitionstätigkeit (Summe aus Nummer 7 bis 12)	0,00	0,00	0,00	0	0	0	0	0	0	0
14	Saldo aus Investitionstätigkeit und Finanzierungstätigkeit	0,00	0,00	0,00	0	0	0	0	0	0	0
16	Gesamtkosten der Maßnahme (Summe aus Nummer 13 und 15)	0,00	0,00	0,00	0	0	0	0	0	0	0
Investition A10341-019 Sammler Süd Markdorf											
Nr.	Gesamtausgaben zur Maßnahme -nachrichtlich-	Bisher finanziert	Mittel-übertragungen aus 2021	Ergebnis 2021	Ansatz 2022	Ansatz 2023	VE	Planung 2024	Planung 2025	Planung 2026	Finanzbedarf weitere Jahre -nachrichtlich-
1											
8	Auszahlungen für Baumaßnahmen	-19.389,60	0,00	-7.096,13	-230.000	-50.000	0	0	0	0	0
7871000	Auszahlungen für Hochbaumaßnahmen	-19.389,60	0,00	-7.096,13	0	0	0	0	0	0	0
7872000	Auszahlungen für Tiefbaumaßnahmen	0,00	0,00	0,00	-230.000	-50.000	0	0	0	0	0
13	Summe der Auszahlungen aus Investitionstätigkeit (Summe aus Nummer 7 bis 12)	-19.389,60	0,00	-7.096,13	-230.000	-50.000	0	0	0	0	0
14	Saldo aus Investitionstätigkeit und Finanzierungstätigkeit	-19.389,60	0,00	-7.096,13	-230.000	-50.000	0	0	0	0	0
16	Gesamtkosten der Maßnahme (Summe aus Nummer 13 und 15)	-19.389,60	0,00	-7.096,13	-230.000	-50.000	0	0	0	0	0
Investition A10341-020 Pumpendruckleitung Ittendorf-Ahausen											

Einzeldarstellung der Investitionsmaßnahmen											
Eigenbetrieb Abwasserbeseitigung											
Nr.	Gesamtausgaben zur Maßnahme -nachrichtlich-	Bisher finanziert	Mittel-übertragungen aus 2021	Ergebnis 2021	Ansatz 2022	Ansatz 2023	VE	Planung 2024	Planung 2025	Planung 2026	Finanzbedarf weitere Jahre -nachrichtlich-
	1	2	3	4	5	6	7	8	9	10	11
EUR											
8	Auszahlungen für Baumaßnahmen	-32.980,47	0,00	0,00	0	-30.000	0	0	0	0	0
7872000	Ausz. für Tiefbaumaßnahmen	-32.980,47	0,00	0,00	0	-30.000	0	0	0	0	0
13	Summe der Auszahlungen aus Investitionstätigkeit (Summe aus Nummer 7 bis 12)	-32.980,47	0,00	0,00	0	-30.000	0	0	0	0	0
14	Saldo aus Investitionstätigkeit und Finanzierungstätigkeit	-32.980,47	0,00	0,00	0	-30.000	0	0	0	0	0
16	Gesamtkosten der Maßnahme (Summe aus Nummer 13 und 15)	-32.980,47	0,00	0,00	0	-30.000	0	0	0	0	0
Investition AI0341-022 Sammler AZV											
Nr.	Gesamtausgaben zur Maßnahme -nachrichtlich-	Bisher finanziert	Mittel-übertragungen aus 2021	Ergebnis 2021	Ansatz 2022	Ansatz 2023	VE	Planung 2024	Planung 2025	Planung 2026	Finanzbedarf weitere Jahre -nachrichtlich-
	1	2	3	4	5	6	7	8	9	10	11
EUR											
8	Auszahlungen für Baumaßnahmen	-579.327,40	0,00	0,00	0	0	0	0	0	0	0
7871000	Ausz. für Hochbaumaßnahmen	-579.327,40	0,00	0,00	0	0	0	0	0	0	0
13	Summe der Auszahlungen aus Investitionstätigkeit (Summe aus Nummer 7 bis 12)	-579.327,40	0,00	0,00	0	0	0	0	0	0	0
14	Saldo aus Investitionstätigkeit und Finanzierungstätigkeit	-579.327,40	0,00	0,00	0	0	0	0	0	0	0
16	Gesamtkosten der Maßnahme (Summe aus Nummer 13 und 15)	-579.327,40	0,00	0,00	0	0	0	0	0	0	0
Investition AI0341-024 Kanal Fitzenweiler											
Nr.	Gesamtausgaben zur Maßnahme -nachrichtlich-	Bisher finanziert	Mittel-übertragungen aus 2021	Ergebnis 2021	Ansatz 2022	Ansatz 2023	VE	Planung 2024	Planung 2025	Planung 2026	Finanzbedarf weitere Jahre -nachrichtlich-
	1	2	3	4	5	6	7	8	9	10	11
EUR											
8	Auszahlungen für Baumaßnahmen	0,00	0,00	0,00	0	-10.000	0	0	0	0	0
7872000	Ausz. für Tiefbaumaßnahmen	0,00	0,00	0,00	0	-10.000	0	0	0	0	0
13	Summe der Auszahlungen aus Investitionstätigkeit (Summe aus Nummer 7 bis 12)	0,00	0,00	0,00	0	-10.000	0	0	0	0	0
14	Saldo aus Investitionstätigkeit und Finanzierungstätigkeit	0,00	0,00	0,00	0	-10.000	0	0	0	0	0

Einzeldarstellung der Investitionsmaßnahmen											
Eigenbetrieb Abwasserbeseitigung											
Nr.	Gesamtangaben zur Maßnahme -nachrichtlich-	Bisher finanziert	Mittel-übertragungen aus 2021	Ergebnis 2021	Ansatz 2022	Ansatz 2023	VE	Planung 2024	Planung 2025	Planung 2026	Finanzbedarf weitere Jahre -nachrichtlich-
	1	2	3	4	5	6	7	8	9	10	11
16	Gesamtkosten der Maßnahme (Summe aus Nummer 13 und 15)	0,00	0,00	0,00	0	-10.000	0	0	0	0	0
Investition A10341-025 RÜB Lipbach											
Nr.	Gesamtangaben zur Maßnahme -nachrichtlich-	Bisher finanziert	Mittel-übertragungen aus 2021	Ergebnis 2021	Ansatz 2022	Ansatz 2023	VE	Planung 2024	Planung 2025	Planung 2026	Finanzbedarf weitere Jahre -nachrichtlich-
	1	2	3	4	5	6	7	8	9	10	11
8	Auszahlungen für Baumaßnahmen	0,00	0,00	0,00	-50.000	-129.000	0	0	0	0	0
7872000	Auszahlungen für Tiefbaumaßnahmen	0,00	0,00	0,00	-50.000	-129.000	0	0	0	0	0
13	Summe der Auszahlungen aus Investitionstätigkeit (Summe aus Nummer 7 bis 12)	0,00	0,00	0,00	-50.000	-129.000	0	0	0	0	0
14	Saldo aus Investitionstätigkeit und Finanzierungstätigkeit	0,00	0,00	0,00	-50.000	-129.000	0	0	0	0	0
16	Gesamtkosten der Maßnahme (Summe aus Nummer 13 und 15)	0,00	0,00	0,00	-50.000	-129.000	0	0	0	0	0
Investition A10341-026 RÜB Negelsee											
Nr.	Gesamtangaben zur Maßnahme -nachrichtlich-	Bisher finanziert	Mittel-übertragungen aus 2021	Ergebnis 2021	Ansatz 2022	Ansatz 2023	VE	Planung 2024	Planung 2025	Planung 2026	Finanzbedarf weitere Jahre -nachrichtlich-
	1	2	3	4	5	6	7	8	9	10	11
8	Auszahlungen für Baumaßnahmen	0,00	0,00	0,00	-50.000	-25.000	0	0	0	0	0
7872000	Auszahlungen für Tiefbaumaßnahmen	0,00	0,00	0,00	-50.000	-25.000	0	0	0	0	0
13	Summe der Auszahlungen aus Investitionstätigkeit (Summe aus Nummer 7 bis 12)	0,00	0,00	0,00	-50.000	-25.000	0	0	0	0	0
14	Saldo aus Investitionstätigkeit und Finanzierungstätigkeit	0,00	0,00	0,00	-50.000	-25.000	0	0	0	0	0
16	Gesamtkosten der Maßnahme (Summe aus Nummer 13 und 15)	0,00	0,00	0,00	-50.000	-25.000	0	0	0	0	0
Investition A10341-027 Pumpwerk Fitzenweiler											

Einzeldarstellung der Investitionsmaßnahmen											
Eigenbetrieb Abwasserbeseitigung											
Nr.	Gesamtausgaben zur Maßnahme -nachrichtlich-	Bisher finanziert	Mittel-übertragungen aus 2021	Ergebnis 2021	Ansatz 2022	Ansatz 2023	VE	Planung 2024	Planung 2025	Planung 2026	Finanzbedarf weitere Jahre -nachrichtlich-
EUR											
8	Auszahlungen für Baumaßnahmen	0	0,00	0,00	0	0	0	0	0	0	0
7872000	Ausz. für Tiefbaumaßnahmen	0	0,00	0,00	0	0	0	0	0	0	0
13	Summe der Auszahlungen aus Investitionstätigkeit (Summe aus Nummer 7 bis 12)	0	0,00	0,00	0	0	0	0	0	0	0
14	Saldo aus Investitionstätigkeit und Finanzierungstätigkeit	0	0,00	0,00	0	0	0	0	0	0	0
16	Gesamtkosten der Maßnahme (Summe aus Nummer 13 und 15)	0	0,00	0,00	0	0	0	0	0	0	0
Investition A10341-028 Pumpwerk Reute											
Nr.	Gesamtausgaben zur Maßnahme -nachrichtlich-	Bisher finanziert	Mittel-übertragungen aus 2021	Ergebnis 2021	Ansatz 2022	Ansatz 2023	VE	Planung 2024	Planung 2025	Planung 2026	Finanzbedarf weitere Jahre -nachrichtlich-
EUR											
8	Auszahlungen für Baumaßnahmen	-363.000	0,00	-115.658,71	0	0	0	0	0	0	0
7871000	Ausz. für Hochbaumaßnahmen	0	0,00	-115.658,71	0	0	0	0	0	0	0
7872000	Ausz. für Tiefbaumaßnahmen	-363.000	0,00	0,00	0	0	0	0	0	0	0
13	Summe der Auszahlungen aus Investitionstätigkeit (Summe aus Nummer 7 bis 12)	-363.000	0,00	-115.658,71	0	0	0	0	0	0	0
14	Saldo aus Investitionstätigkeit und Finanzierungstätigkeit	-363.000	0,00	-115.658,71	0	0	0	0	0	0	0
16	Gesamtkosten der Maßnahme (Summe aus Nummer 13 und 15)	-363.000	0,00	-115.658,71	0	0	0	0	0	0	0
Investition A10341-029 Kanal Eisenbahnstraße Aufdimensionierung GG											
Nr.	Gesamtausgaben zur Maßnahme -nachrichtlich-	Bisher finanziert	Mittel-übertragungen aus 2021	Ergebnis 2021	Ansatz 2022	Ansatz 2023	VE	Planung 2024	Planung 2025	Planung 2026	Finanzbedarf weitere Jahre -nachrichtlich-
EUR											
8	Auszahlungen für Baumaßnahmen	0	0,00	0,00	0	0	0	0	0	0	0
7872000	Ausz. für Tiefbaumaßnahmen	0	0,00	0,00	0	0	0	0	0	0	0
13	Summe der Auszahlungen aus Investitionstätigkeit (Summe aus Nummer 7 bis 12)	0	0,00	0,00	0	0	0	0	0	0	0
14	Saldo aus Investitionstätigkeit und Finanzierungstätigkeit	0	0,00	0,00	0	0	0	0	0	0	0

Einzeldarstellung der Investitionsmaßnahmen											
Eigenbetrieb Abwasserbeseitigung											
Nr.	Gesamtausgaben zur Maßnahme -nachrichtlich-	Bisher finanziert	Mittel-übertragungen aus 2021	Ergebnis 2021	Ansatz 2022	Ansatz 2023	VE	Planung 2024	Planung 2025	Planung 2026	Finanzbedarf weitere Jahre -nachrichtlich-
16	1	0	3	4	5	6	7	8	9	10	11
	Gesamtkosten der Maßnahme (Summe aus Nummer 13 und 15)	-367.556,13	0,00	0,00	0	0	0	0	0	0	0
Investition A10341-030 Kanal Möggenweiler Bau RRB											
Nr.	Gesamtausgaben zur Maßnahme -nachrichtlich-	Bisher finanziert	Mittel-übertragungen aus 2021	Ergebnis 2021	Ansatz 2022	Ansatz 2023	VE	Planung 2024	Planung 2025	Planung 2026	Finanzbedarf weitere Jahre -nachrichtlich-
8	1	2	3	4	5	6	7	8	9	10	11
	Auszahlungen für Baumaßnahmen	-210.000	0,00	-17.388,15	0	0	0	0	0	0	0
7872000		-484.657,52	0,00	-17.388,15	0	0	0	0	0	0	0
13		-210.000	0,00	-17.388,15	0	0	0	0	0	0	0
	Summe der Auszahlungen aus Investitionstätigkeit (Summe aus Nummer 7 bis 12)	-484.657,52	0,00	-17.388,15	0	0	0	0	0	0	0
14		-210.000	0,00	-17.388,15	0	0	0	0	0	0	0
	Saldo aus Investitionstätigkeit und Finanzierungstätigkeit	-484.657,52	0,00	-17.388,15	0	0	0	0	0	0	0
16		-210.000	0,00	-17.388,15	0	0	0	0	0	0	0
	Gesamtkosten der Maßnahme (Summe aus Nummer 13 und 15)	-484.657,52	0,00	-17.388,15	0	0	0	0	0	0	0
Investition A10341-031 Kanal Klosterörschle											
Nr.	Gesamtausgaben zur Maßnahme -nachrichtlich-	Bisher finanziert	Mittel-übertragungen aus 2021	Ergebnis 2021	Ansatz 2022	Ansatz 2023	VE	Planung 2024	Planung 2025	Planung 2026	Finanzbedarf weitere Jahre -nachrichtlich-
8	1	2	3	4	5	6	7	8	9	10	11
	Auszahlungen für Baumaßnahmen	-560.000	0,00	0,00	-80.000	-50.000	0	-200.000	-100.000	-100.000	0
7872000		-560.000	0,00	0,00	-80.000	-50.000	0	-200.000	-100.000	-100.000	0
13		-560.000	0,00	0,00	-80.000	-50.000	0	-200.000	-100.000	-100.000	0
	Summe der Auszahlungen aus Investitionstätigkeit (Summe aus Nummer 7 bis 12)	-560.000	0,00	0,00	-80.000	-50.000	0	-200.000	-100.000	-100.000	0
14		-560.000	0,00	0,00	-80.000	-50.000	0	-200.000	-100.000	-100.000	0
	Saldo aus Investitionstätigkeit und Finanzierungstätigkeit	-560.000	0,00	0,00	-80.000	-50.000	0	-200.000	-100.000	-100.000	0
16		-560.000	0,00	0,00	-80.000	-50.000	0	-200.000	-100.000	-100.000	0
	Gesamtkosten der Maßnahme (Summe aus Nummer 13 und 15)	-560.000	0,00	0,00	-80.000	-50.000	0	-200.000	-100.000	-100.000	0
Investition A10341-032 Kanal Neubaugebiet Oberfischbach Ost											

Einzeldarstellung der Investitionsmaßnahmen											
Eigenbetrieb Abwasserbeseitigung											
Nr.	Gesamtausgaben zur Maßnahme -nachrichtlich-	Bisher finanziert	Mittel-übertragungen aus 2021	Ergebnis 2021	Ansatz 2022	Ansatz 2023	VE	Planung 2024	Planung 2025	Planung 2026	Finanzbedarf weitere Jahre -nachrichtlich-
	EUR										
8	Auszahlungen für Baumaßnahmen	0,00	0,00	0,00	-100.000	-100.000	0	-100.000	0	0	0
7872000	Ausz. für Tiefbaumaßnahmen	0,00	0,00	0,00	-100.000	-100.000	0	-100.000	0	0	0
13	Summe der Auszahlungen aus Investitionstätigkeit (Summe aus Nummer 7 bis 12)	0,00	0,00	0,00	-100.000	-100.000	0	-100.000	0	0	0
14	Saldo aus Investitionstätigkeit und Finanzierungstätigkeit	0,00	0,00	0,00	-100.000	-100.000	0	-100.000	0	0	0
16	Gesamtkosten der Maßnahme (Summe aus Nummer 13 und 15)	0,00	0,00	0,00	-100.000	-100.000	0	-100.000	0	0	0
Investition AI0341-033 Kanal Ableitung BZM Regenwasser											
	EUR										
Nr.	Gesamtausgaben zur Maßnahme -nachrichtlich-	Bisher finanziert	Mittel-übertragungen aus 2021	Ergebnis 2021	Ansatz 2022	Ansatz 2023	VE	Planung 2024	Planung 2025	Planung 2026	Finanzbedarf weitere Jahre -nachrichtlich-
8	Auszahlungen für Baumaßnahmen	-47.598,12	0,00	-40.700,00	0	0	0	0	0	0	0
7872000	Ausz. für Tiefbaumaßnahmen	-47.598,12	0,00	-40.700,00	0	0	0	0	0	0	0
13	Summe der Auszahlungen aus Investitionstätigkeit (Summe aus Nummer 7 bis 12)	-47.598,12	0,00	-40.700,00	0	0	0	0	0	0	0
14	Saldo aus Investitionstätigkeit und Finanzierungstätigkeit	-47.598,12	0,00	-40.700,00	0	0	0	0	0	0	0
16	Gesamtkosten der Maßnahme (Summe aus Nummer 13 und 15)	-47.598,12	0,00	-40.700,00	0	0	0	0	0	0	0
Investition AI0341-034 Pumpwerk Obere Gallusstraße											
	EUR										
Nr.	Gesamtausgaben zur Maßnahme -nachrichtlich-	Bisher finanziert	Mittel-übertragungen aus 2021	Ergebnis 2021	Ansatz 2022	Ansatz 2023	VE	Planung 2024	Planung 2025	Planung 2026	Finanzbedarf weitere Jahre -nachrichtlich-
8	Auszahlungen für Baumaßnahmen	0,00	0,00	0,00	0	-15.000	0	0	0	0	0
7872000	Ausz. für Tiefbaumaßnahmen	0,00	0,00	0,00	0	-15.000	0	0	0	0	0
13	Summe der Auszahlungen aus Investitionstätigkeit (Summe aus Nummer 7 bis 12)	-30.000	0,00	0,00	0	-15.000	0	0	0	0	0
14	Saldo aus Investitionstätigkeit und Finanzierungstätigkeit	-30.000	0,00	0,00	0	-15.000	0	0	0	0	0

Einzeldarstellung der Investitionsmaßnahmen											
Eigenbetrieb Abwasserbeseitigung											
Nr.	Gesamtangaben zur Maßnahme -nachrichtlich-	Bisher finanziert	Mittel-übertragungen aus 2021	Ergebnis 2021	Ansatz 2022	Ansatz 2023	VE	Planung 2024	Planung 2025	Planung 2026	Finanzbedarf weitere Jahre -nachrichtlich-
16	Gesamtkosten der Maßnahme (Summe aus Nummer 13 und 15)	0,00	0,00	0,00	0	-15.000	0	0	0	0	0
Investition AI0341-037 Pumpwerk Riedheim I											
Nr.	Gesamtangaben zur Maßnahme -nachrichtlich-	Bisher finanziert	Mittel-übertragungen aus 2021	Ergebnis 2021	Ansatz 2022	Ansatz 2023	VE	Planung 2024	Planung 2025	Planung 2026	Finanzbedarf weitere Jahre -nachrichtlich-
1		2	3	4	5	6	7	8	9	10	11
8	Auszahlungen für Baumaßnahmen	0,00	0,00	0,00	0	-85.000	0	0	0	0	0
7872000	Auszahlungen für Tiefbaumaßnahmen	0,00	0,00	0,00	0	-85.000	0	0	0	0	0
13	Summe der Auszahlungen aus Investitionstätigkeit (Summe aus Nummer 7 bis 12)	0,00	0,00	0,00	0	-85.000	0	0	0	0	0
14	Saldo aus Investitionstätigkeit und Finanzierungstätigkeit	0,00	0,00	0,00	0	-85.000	0	0	0	0	0
16	Gesamtkosten der Maßnahme (Summe aus Nummer 13 und 15)	0,00	0,00	0,00	0	-85.000	0	0	0	0	0
Investition AI0341-038 Pumpwerk Riedheim II											
Nr.	Gesamtangaben zur Maßnahme -nachrichtlich-	Bisher finanziert	Mittel-übertragungen aus 2021	Ergebnis 2021	Ansatz 2022	Ansatz 2023	VE	Planung 2024	Planung 2025	Planung 2026	Finanzbedarf weitere Jahre -nachrichtlich-
1		2	3	4	5	6	7	8	9	10	11
8	Auszahlungen für Baumaßnahmen	0,00	0,00	0,00	0	0	0	-50.000	-35.000	0	0
7872000	Auszahlungen für Tiefbaumaßnahmen	0,00	0,00	0,00	0	0	0	-50.000	-35.000	0	0
13	Summe der Auszahlungen aus Investitionstätigkeit (Summe aus Nummer 7 bis 12)	0,00	0,00	0,00	0	0	0	-50.000	-35.000	0	0
14	Saldo aus Investitionstätigkeit und Finanzierungstätigkeit	0,00	0,00	0,00	0	0	0	-50.000	-35.000	0	0
16	Gesamtkosten der Maßnahme (Summe aus Nummer 13 und 15)	0,00	0,00	0,00	0	0	0	-50.000	-35.000	0	0
Investition AI0342-001 Kläranlagen Allgemein											

Einzeldarstellung der Investitionsmaßnahmen											
Eigenbetrieb Abwasserbeseitigung											
Nr.	Gesamtausgaben zur Maßnahme -nachrichtlich-	Bisher finanziert	Mittelübertragungen aus 2021	Ergebnis 2021	Ansatz 2022	Ansatz 2023	VE	Planung 2024	Planung 2025	Planung 2026	Finanzbedarf weitere Jahre -nachrichtlich-
EUR											
	1	2	3	4	5	6	7	8	9	10	11
11	Auszahlungen für Investitionsförderungsmaßnahmen	0,00	0,00	0,00	0	0	0	0	0	0	0
7818000	Zuweisungen und Zuschüsse für Investitionen üB	0,00	0,00	0,00	0	0	0	0	0	0	0
13	Summe der Auszahlungen aus Investitionstätigkeit (Summe aus Nummer 7 bis 12)	0,00	0,00	0,00	0	0	0	0	0	0	0
14	Saldo aus Investitionstätigkeit und Finanzierungstätigkeit	0,00	0,00	0,00	0	0	0	0	0	0	0
16	Gesamtkosten der Maßnahme (Summe aus Nummer 13 und 15)	0,00	0,00	0,00	0	0	0	0	0	0	0
Investition AI072-0013 Betriebs- und Geschäftsausstattung											
Nr.	Gesamtausgaben zur Maßnahme -nachrichtlich-	Bisher finanziert	Mittelübertragungen aus 2021	Ergebnis 2021	Ansatz 2022	Ansatz 2023	VE	Planung 2024	Planung 2025	Planung 2026	Finanzbedarf weitere Jahre -nachrichtlich-
EUR											
	1	2	3	4	5	6	7	8	9	10	11
9	Auszahlungen für den Erwerb von beweglichem Sachvermögen	-14.486,07	0,00	-2.716,63	0	0	0	0	0	0	0
7831200	Ausz. für den Erwerb von bew. Verm oberh. Wertgr.	-14.486,07	0,00	-2.716,63	0	0	0	0	0	0	0
13	Summe der Auszahlungen aus Investitionstätigkeit (Summe aus Nummer 7 bis 12)	-14.486,07	0,00	-2.716,63	0	0	0	0	0	0	0
14	Saldo aus Investitionstätigkeit und Finanzierungstätigkeit	-14.486,07	0,00	-2.716,63	0	0	0	0	0	0	0
16	Gesamtkosten der Maßnahme (Summe aus Nummer 13 und 15)	-14.486,07	0,00	-2.716,63	0	0	0	0	0	0	0
Investition AI072-0014 Technische Anlagen											
Nr.	Gesamtausgaben zur Maßnahme -nachrichtlich-	Bisher finanziert	Mittelübertragungen aus 2021	Ergebnis 2021	Ansatz 2022	Ansatz 2023	VE	Planung 2024	Planung 2025	Planung 2026	Finanzbedarf weitere Jahre -nachrichtlich-
EUR											
	1	2	3	4	5	6	7	8	9	10	11
9	Auszahlungen für den Erwerb von beweglichem Sachvermögen	-11.523,96	0,00	-11.523,96	0	0	0	0	0	0	0
7831200	Ausz. für den Erwerb von bew. Verm oberh. Wertgr.	-11.523,96	0,00	-11.523,96	0	0	0	0	0	0	0
13	Summe der Auszahlungen aus Investitionstätigkeit (Summe aus Nummer 7 bis 12)	-11.523,96	0,00	-11.523,96	0	0	0	0	0	0	0

Einzeldarstellung der Investitionsmaßnahmen											
Eigenbetrieb Abwasserbeseitigung											
Nr.	Gesamtausgaben zur Maßnahme -nachrichtlich-	Bisher finanziert	Mittel-übertragungen aus 2021	Ergebnis 2021	Ansatz 2022	Ansatz 2023	VE	Planung 2024	Planung 2025	Planung 2026	Finanzbedarf weitere Jahre -nachrichtlich-
EUR											
14	Saldo aus Investitionstätigkeit und Finanzierungstätigkeit	0	0,00	-11.523,96	0	0	0	0	0	0	0
16	Gesamtkosten der Maßnahme (Summe aus Nummer 13 und 15)	0	0,00	-11.523,96	0	0	0	0	0	0	0
Investition AI111-0015 Baukostenumlage AZV Lipbach-Bodensee											
Nr.	Gesamtausgaben zur Maßnahme -nachrichtlich-	Bisher finanziert	Mittel-übertragungen aus 2021	Ergebnis 2021	Ansatz 2022	Ansatz 2023	VE	Planung 2024	Planung 2025	Planung 2026	Finanzbedarf weitere Jahre -nachrichtlich-
EUR											
10	Auszahlungen für den Erwerb von Finanzvermögen	-2.719.000	0,00	-352.070,73	-733.000	-547.000	0	-200.000	-177.000	-225.000	0
7853000	Ausz. für den Erwerb von sonst. Anteilen	-2.719.000	0,00	-352.070,73	-733.000	-547.000	0	-200.000	-177.000	-225.000	0
13	Summe der Auszahlungen aus Investitionstätigkeit (Summe aus Nummer 7 bis 12)	-2.719.000	0,00	-352.070,73	-733.000	-547.000	0	-200.000	-177.000	-225.000	0
14	Saldo aus Investitionstätigkeit und Finanzierungstätigkeit	-2.719.000	0,00	-352.070,73	-733.000	-547.000	0	-200.000	-177.000	-225.000	0
16	Gesamtkosten der Maßnahme (Summe aus Nummer 13 und 15)	-2.719.000	0,00	-352.070,73	-733.000	-547.000	0	-200.000	-177.000	-225.000	0
Investition AI111-0016 Baukostenumlage AZV Obere Seefeldler-Aach											
Nr.	Gesamtausgaben zur Maßnahme -nachrichtlich-	Bisher finanziert	Mittel-übertragungen aus 2021	Ergebnis 2021	Ansatz 2022	Ansatz 2023	VE	Planung 2024	Planung 2025	Planung 2026	Finanzbedarf weitere Jahre -nachrichtlich-
EUR											
10	Auszahlungen für den Erwerb von Finanzvermögen	-104.000	0,00	-38,45	-15.000	-15.000	0	-15.000	-15.000	-15.000	0
7853000	Ausz. für den Erwerb von sonst. Anteilen	-104.000	0,00	-38,45	-15.000	-15.000	0	-15.000	-15.000	-15.000	0
13	Summe der Auszahlungen aus Investitionstätigkeit (Summe aus Nummer 7 bis 12)	-104.000	0,00	-38,45	-15.000	-15.000	0	-15.000	-15.000	-15.000	0
14	Saldo aus Investitionstätigkeit und Finanzierungstätigkeit	-104.000	0,00	-38,45	-15.000	-15.000	0	-15.000	-15.000	-15.000	0
16	Gesamtkosten der Maßnahme (Summe aus Nummer 13 und 15)	-104.000	0,00	-38,45	-15.000	-15.000	0	-15.000	-15.000	-15.000	0
Investition AZ0341-001 Beiträge Kanäle Allgemein											

Einzeldarstellung der Investitionsmaßnahmen											
Eigenbetrieb Abwasserbeseitigung											
Nr.	Gesamtausgaben zur Maßnahme -nachrichtlich-	Bisher finanziert	Mittel-übertragungen aus 2021	Ergebnis 2021	Ansatz 2022	Ansatz 2023	VE	Planung 2024	Planung 2025	Planung 2026	Finanzbedarf weitere Jahre -nachrichtlich-
EUR											
	1	2	3	4	5	6	7	8	9	10	11
2	Einzahlungen aus Investitionsbeiträgen und ähnlichen	135.856,07	0,00	75.102,17	47.500	50.000	0	45.000	55.000	50.000	0
6891000	Beiträge und ähnliche Entgelte	135.856,07	0,00	75.102,17	47.500	50.000	0	45.000	55.000	50.000	0
6	Summe der Einzahlungen aus Investitionstätigkeit	135.856,07	0,00	75.102,17	47.500	50.000	0	45.000	55.000	50.000	0
14	Saldo aus Investitionstätigkeit und Finanzierungstätigkeit	135.856,07	0,00	75.102,17	47.500	50.000	0	45.000	55.000	50.000	0
Investition AZ0341-004 Beiträge Kanal Möggenweiler											
Nr.	Gesamtausgaben zur Maßnahme -nachrichtlich-	Bisher finanziert	Mittel-übertragungen aus 2021	Ergebnis 2021	Ansatz 2022	Ansatz 2023	VE	Planung 2024	Planung 2025	Planung 2026	Finanzbedarf weitere Jahre -nachrichtlich-
EUR											
	1	2	3	4	5	6	7	8	9	10	11
2	Einzahlungen aus Investitionsbeiträgen und ähnlichen	104.614,77	0,00	36.576,93	15.000	0	0	0	0	0	0
6891000	Beiträge und ähnliche Entgelte	104.614,77	0,00	36.576,93	15.000	0	0	0	0	0	0
6	Summe der Einzahlungen aus Investitionstätigkeit	104.614,77	0,00	36.576,93	15.000	0	0	0	0	0	0
11	Auszahlungen für Investitionsförderungsmaßnahmen	0,00	0,00	0,00	0	0	0	0	0	0	0
7818000	Zuweisungen und Zuschüsse für Investitionen üB	0,00	0,00	0,00	0	0	0	0	0	0	0
13	Summe der Auszahlungen aus Investitionstätigkeit (Summe aus Nummer 7 bis 12)	0,00	0,00	0,00	0	0	0	0	0	0	0
14	Saldo aus Investitionstätigkeit und Finanzierungstätigkeit	104.614,77	0,00	36.576,93	15.000	0	0	0	0	0	0
16	Gesamtkosten der Maßnahme (Summe aus Nummer 13 und 15)	0,00	0,00	0,00	0	0	0	0	0	0	0
Investition AZ0341-008 Beiträge Kanal Torkehalden											
Nr.	Gesamtausgaben zur Maßnahme -nachrichtlich-	Bisher finanziert	Mittel-übertragungen aus 2021	Ergebnis 2021	Ansatz 2022	Ansatz 2023	VE	Planung 2024	Planung 2025	Planung 2026	Finanzbedarf weitere Jahre -nachrichtlich-
EUR											
	1	2	3	4	5	6	7	8	9	10	11
2	Einzahlungen aus Investitionsbeiträgen und ähnlichen	29.333,76	0,00	23.043,76	37.500	20.000	0	0	0	0	0
6891000	Beiträge und ähnliche Entgelte	29.333,76	0,00	23.043,76	37.500	20.000	0	0	0	0	0

Einzeldarstellung der Investitionsmaßnahmen											
Eigenbetrieb Abwasserbeseitigung											
Nr.	Gesamtausgaben zur Maßnahme -nachrichtlich-	Bisher finanziert	Mittel-übertragungen aus 2021	Ergebnis 2021	Ansatz 2022	Ansatz 2023	VE	Planung 2024	Planung 2025	Planung 2026	Finanzbedarf weitere Jahre -nachrichtlich-
	1	2	3	4	5	6	7	8	9	10	11
6	95.000	29.333,76	0,00	23.043,76	37.500	20.000	0	0	0	0	0
14	95.000	29.333,76	0,00	23.043,76	37.500	20.000	0	0	0	0	0
Investition AZ0341-009 Beiträge Kanal Gewerbegebiet Riedwiesen IV											
	1	2	3	4	5	6	7	8	9	10	11
Nr.	Gesamtausgaben zur Maßnahme -nachrichtlich-	Bisher finanziert	Mittel-übertragungen aus 2021	Ergebnis 2021	Ansatz 2022	Ansatz 2023	VE	Planung 2024	Planung 2025	Planung 2026	Finanzbedarf weitere Jahre -nachrichtlich-
2	293.900	23.865,00	0,00	0,00	0	60.000	0	50.000	50.000	50.000	0
6891000	293.900	23.865,00	0,00	0,00	0	60.000	0	50.000	50.000	50.000	0
6	293.900	23.865,00	0,00	0,00	0	60.000	0	50.000	50.000	50.000	0
14	293.900	23.865,00	0,00	0,00	0	60.000	0	50.000	50.000	50.000	0
Investition AZ0341-031 Beiträge Kanal Klosterörschle/Muldenbachstraße											
	1	2	3	4	5	6	7	8	9	10	11
Nr.	Gesamtausgaben zur Maßnahme -nachrichtlich-	Bisher finanziert	Mittel-übertragungen aus 2021	Ergebnis 2021	Ansatz 2022	Ansatz 2023	VE	Planung 2024	Planung 2025	Planung 2026	Finanzbedarf weitere Jahre -nachrichtlich-
11	126.000	0,00	0,00	0,00	0	0	0	0	63.000	63.000	0
7818000	126.000	0,00	0,00	0,00	0	0	0	0	63.000	63.000	0
13	126.000	0,00	0,00	0,00	0	0	0	0	63.000	63.000	0
14	126.000	0,00	0,00	0,00	0	0	0	0	63.000	63.000	0
16	126.000	0,00	0,00	0,00	0	0	0	0	63.000	63.000	0
Investition AZ0342-001 Klärbeiträge Allgemein											

Einzeldarstellung der Investitionsmaßnahmen											
Eigenbetrieb Abwasserbeseitigung											
Nr.	Gesamtangaben zur Maßnahme -nachrichtlich-	Bisher finanziert	Mittel-übertragungen aus 2021	Ergebnis 2021	Ansatz 2022	Ansatz 2023	VE	Planung 2024	Planung 2025	Planung 2026	Finanzbedarf weitere Jahre -nachrichtlich-
EUR											
1	2	3	4	5	6	7	8	9	10	11	
2	Einzahlungen aus Investitionsbeiträgen und ähnlichen	64.373,50	0,00	31.704,30	39.600	50.000	0	40.000	70.000	70.000	0
6891000	Beiträge und ähnliche Entgelte	64.373,50	0,00	31.704,30	39.600	50.000	0	40.000	70.000	70.000	0
6	Summe der Einzahlungen aus Investitionstätigkeit	64.373,50	0,00	31.704,30	39.600	50.000	0	40.000	70.000	70.000	0
11	Auszahlungen für Investitionsförderungsmaßnahmen	0,00	0,00	0,00	0	0	0	0	0	0	0
7818000	Zuweisungen und Zuschüsse für Investitionen üB	0,00	0,00	0,00	0	0	0	0	0	0	0
13	Summe der Auszahlungen aus Investitionstätigkeit (Summe aus Nummer 7 bis 12)	0,00	0,00	0,00	0	0	0	0	0	0	0
14	Saldo aus Investitionstätigkeit und Finanzierungstätigkeit	64.373,50	0,00	31.704,30	39.600	50.000	0	40.000	70.000	70.000	0
16	Gesamtkosten der Maßnahme (Summe aus Nummer 13 und 15)	0,00	0,00	0,00	0	0	0	0	0	0	0
Investition AZ0342-004 KlärbeiträgeMöggeweller											
Nr.	Gesamtangaben zur Maßnahme -nachrichtlich-	Bisher finanziert	Mittel-übertragungen aus 2021	Ergebnis 2021	Ansatz 2022	Ansatz 2023	VE	Planung 2024	Planung 2025	Planung 2026	Finanzbedarf weitere Jahre -nachrichtlich-
EUR											
1	2	3	4	5	6	7	8	9	10	11	
2	Einzahlungen aus Investitionsbeiträgen und ähnlichen	48.787,99	0,00	38.930,23	10.000	0	0	0	0	0	0
6891000	Beiträge und ähnliche Entgelte	48.787,99	0,00	38.930,23	10.000	0	0	0	0	0	0
6	Summe der Einzahlungen aus Investitionstätigkeit	48.787,99	0,00	38.930,23	10.000	0	0	0	0	0	0
11	Auszahlungen für Investitionsförderungsmaßnahmen	0,00	0,00	0,00	0	0	0	0	0	0	0
7818000	Zuweisungen und Zuschüsse für Investitionen üB	0,00	0,00	0,00	0	0	0	0	0	0	0
13	Summe der Auszahlungen aus Investitionstätigkeit (Summe aus Nummer 7 bis 12)	0,00	0,00	0,00	0	0	0	0	0	0	0
14	Saldo aus Investitionstätigkeit und Finanzierungstätigkeit	48.787,99	0,00	38.930,23	10.000	0	0	0	0	0	0
16	Gesamtkosten der Maßnahme (Summe aus Nummer 13 und 15)	0,00	0,00	0,00	0	0	0	0	0	0	0
Investition AZ0342-008 Klärbeiträge Torkelhalden											

Einzeldarstellung der Investitionsmaßnahmen											
Eigenbetrieb Abwasserbeseitigung											
Nr.	Gesamtausgaben zur Maßnahme -nachrichtlich-	Bisher finanziert	Mittel-übertragungen aus 2021	Ergebnis 2021	Ansatz 2022	Ansatz 2023	VE	Planung 2024	Planung 2025	Planung 2026	Finanzbedarf weitere Jahre -nachrichtlich-
EUR											
	1	2	3	4	5	6	7	8	9	10	11
2	Einzahlungen aus Investitionsbeiträgen und ähnlichen	70.800	20.552,88	0,00	30.400	10.000	0	0	0	0	0
6891000	Beiträge und ähnliche Entgelte	70.800	20.552,88	0,00	30.400	10.000	0	0	0	0	0
6	Summe der Einzahlungen aus Investitionstätigkeit	70.800	0,00	15.452,88	30.400	10.000	0	0	0	0	0
14	Saldo aus Investitionstätigkeit und Finanzierungstätigkeit	70.800	0,00	15.452,88	30.400	10.000	0	0	0	0	0
Investition AZ0342-009 Klärbeiträge Gewerbegebiet Riedwiesen IV											
Nr.	Gesamtausgaben zur Maßnahme -nachrichtlich-	Bisher finanziert	Mittel-übertragungen aus 2021	Ergebnis 2021	Ansatz 2022	Ansatz 2023	VE	Planung 2024	Planung 2025	Planung 2026	Finanzbedarf weitere Jahre -nachrichtlich-
EUR											
	1	2	3	4	5	6	7	8	9	10	11
2	Einzahlungen aus Investitionsbeiträgen und ähnlichen	80.500	19.350,00	0,00	0	25.000	0	0	0	0	0
6891000	Beiträge und ähnliche Entgelte	80.500	19.350,00	0,00	0	25.000	0	0	0	0	0
6	Summe der Einzahlungen aus Investitionstätigkeit	80.500	0,00	0,00	0	25.000	0	0	0	0	0
11	Auszahlungen für Investitionsförderungsmaßnahmen	-62.500	0,00	0,00	0	0	0	0	0	0	0
7818000	Zuweisungen und Zuschüsse für Investitionen üB	-62.500	0,00	0,00	0	0	0	0	0	0	0
13	Summe der Auszahlungen aus Investitionstätigkeit (Summe aus Nummer 7 bis 12)	-62.500	0,00	0,00	0	0	0	0	0	0	0
14	Saldo aus Investitionstätigkeit und Finanzierungstätigkeit	18.000	0,00	0,00	0	25.000	0	0	0	0	0
16	Gesamtkosten der Maßnahme (Summe aus Nummer 13 und 15)	-62.500	0,00	0,00	0	0	0	0	0	0	0
Investition AZ0342-012 Kanalhausanschlüsse, Kostenersätze											
Nr.	Gesamtausgaben zur Maßnahme -nachrichtlich-	Bisher finanziert	Mittel-übertragungen aus 2021	Ergebnis 2021	Ansatz 2022	Ansatz 2023	VE	Planung 2024	Planung 2025	Planung 2026	Finanzbedarf weitere Jahre -nachrichtlich-
EUR											
	1	2	3	4	5	6	7	8	9	10	11
2	Einzahlungen aus Investitionsbeiträgen und ähnlichen	256.800	179.452,64	0,00	2.000	40.000	0	30.000	50.000	50.000	0
6891000	Beiträge und ähnliche Entgelte	256.800	179.452,64	0,00	2.000	40.000	0	30.000	50.000	50.000	0

Einzeldarstellung der Investitionsmaßnahmen											
Eigenbetrieb Abwasserbeseitigung											
Nr.	Gesamtausgaben zur Maßnahme -nachrichtlich-	Bisher finanziert	Mittel-übertragungen aus 2021	Ergebnis 2021	Ansatz 2022	Ansatz 2023	VE	Planung 2024	Planung 2025	Planung 2026	Finanzbedarf weitere Jahre -nachrichtlich-
	1	2	3	4	5	6	7	8	9	10	11
6	Summe der Einzahlungen aus Investitionstätigkeit	179.452,64	0,00	124.723,79	2.000	40.000	0	30.000	50.000	50.000	0
14	Saldo aus Investitionstätigkeit und Finanzierungstätigkeit	256.800	0,00	124.723,79	2.000	40.000	0	30.000	50.000	50.000	0
Investition AZ0342-031 Klärbeiträge Klosterörschle/Muldenbachstraße											
Nr.	Gesamtausgaben zur Maßnahme -nachrichtlich-	Bisher finanziert	Mittel-übertragungen aus 2021	Ergebnis 2021	Ansatz 2022	Ansatz 2023	VE	Planung 2024	Planung 2025	Planung 2026	Finanzbedarf weitere Jahre -nachrichtlich-
	1	2	3	4	5	6	7	8	9	10	11
11	Auszahlungen für Investitionsförderungsmaßnahmen	0,00	0,00	0,00	0	0	0	0	77.000	77.000	0
7818000	Zuweisungen und Zuschüsse für Investitionen üB	0,00	0,00	0,00	0	0	0	0	77.000	77.000	0
13	Summe der Auszahlungen aus Investitionstätigkeit (Summe aus Nummer 7 bis 12)	0,00	0,00	0,00	0	0	0	0	77.000	77.000	0
14	Saldo aus Investitionstätigkeit und Finanzierungstätigkeit	154.000	0,00	0,00	0	0	0	0	77.000	77.000	0
16	Gesamtkosten der Maßnahme (Summe aus Nummer 13 und 15)	154.000	0,00	0,00	0	0	0	0	77.000	77.000	0

Darlehensübersicht

Wirtschaftsjahr

2023

Abwasserbeseitigung

Schuldenübersicht Eigenbetrieb Abwasserbeseitigung

lfd NR.	Kreditgeber	Laufzeit	Laufzeit in Jahren	ursprünglicher Dahrlehensbetrag	Zins %	Zinsbindung	voraussichtlicher Dahrlehensbetrag 31.12.2022	voraussichtlicher Dahrlehensbetrag 31.12.2023	voraussichtlicher Zinsbetrag 31.12.2023	voraussichtlicher Tilgungsbetrag 31.12.2023
1	LB BW 606 106 189	30.03.1993	30	1.022.583,76 €	4,65	GLZ 2023	23.711,21 €	- €	356,86 €	23.711,21 €
2	LB BW 606 385 738	30.12.1991	29	1.022.583,76 €	4,55	GLZ 2021	- €	- €	- €	- €
3	LB BW 606 420 304	13.02.2004	26	400.000,00 €	4,80	GLZ 2029	154.030,13 €	133.864,19 €	7.034,06 €	20.165,94 €
4	LB BW 606 579 486	14.02.1997	29	368.130,15 €	2,65	GLZ 2025	46.645,27 €	30.604,76 €	1.077,57 €	16.040,51 €
5	LB BW 607 118 520	21.08.2006	27	1.000.000,00 €	4,38	GLZ 2033	519.675,05 €	477.957,83 €	22.082,78 €	41.717,22 €
6	LB BW 607 487 119	15.11.2007	23	1.500.000,00 €	4,595	GLZ 2030	678.015,48 €	601.438,33 €	29.847,85 €	76.577,15 €
7	DZ HYP 3019128204	15.06.2001	24	1.022.583,76 €	5,58	GLZ 2025	182.630,12 €	113.887,20 €	8.768,92 €	68.742,92 €
8	DG HYP 3019128206	15.06.2000	29	511.291,88 €	3,31	GLZ 2028	141.819,61 €	119.083,97 €	4.413,96 €	22.735,64 €
9	Bayern LB 6/4174131	02.06.2009	26	1.100.000,00 €	4,53	GLZ 2035	683.425,15 €	641.854,76 €	30.259,61 €	41.570,39 €
10	LB BW 612 375 366	01.05.2012	30	1.150.000,00 €	3,31	GLZ 2042	857.413,82 €	824.876,44 €	26.457,62 €	32.537,38 €
11	DZ HYP 3307696900	01.08.2013	30	1.700.000,00 €	2,98	GLZ 2043	1.328.229,51 €	1.282.644,49 €	39.074,98 €	45.585,02 €
Zwischensumme Fremddarlehen							4.615.595,35 €	4.226.211,97 €	169.374,21 €	389.383,38 €
1	Stadt Markdorf 1/17	12.06.2002	25	1.000.000,00 €	1,00	GLZ 2026	230.007,94 €	172.091,28 €	2.083,34 €	57.916,66 €
2	Stadt Markdorf 2/20	01.01.2020	21	4.000.000,00 €	1,20		3.477.783,23 €	3.299.516,63 €	41.733,40 €	178.266,60 €
3	Stadt Markdorf 3/21	01.01.2021	20	2.300.000,00 €	1,50		2.070.000,00 €	1.955.000,00 €	31.050,00 €	115.000,00 €
Zwischensumme Trägerdarlehen							5.777.791,17 €	5.426.607,91 €	74.866,74 €	351.183,26 €
1	Kredtermächtigung 2023	01.01.2023	20	1.000.000,00 €	3,00		- €	1.000.000,00 €	15.000,00 €	- €
Zwischensumme Kreditermächtigung							- €	1.000.000,00 €	15.000,00 €	- €
Gesamtsumme							10.393.386,52 €	10.652.819,88 €	259.240,95 €	740.566,64 €

Einzeldarstellung
der
Investitionsmaßnahmen
2022 bis 2026

Mittelfristige Planung Wirtschafts- und Vermögensplan Eigenbetrieb "Abwasserbeseitigung" 2022-2026

Vermögensplan (Bilanz)

Vermögensplan Einnahmen		Investitions	2022	2023	2024	2025	2026
Abschreibungen auf Sachanlagen	-		960.000 €	1.000.000 €	1.015.000 €	1.065.000 €	1.070.000 €
Abschreibungen auf Finanzvermögen	-		245.000 €	245.000 €	250.000 €	250.000 €	250.000 €
Überschuss laufende Rechnung	-		0 €	0 €	0 €	0 €	0 €
Jahresgewinn	-		179.800 €	200.000 €	520.000 €	520.000 €	520.000 €
Kanalbeiträge Allgemein	AZ0341-001		47.500 €	50.000 €	45.000 €	55.000 €	50.000 €
Kanalbeiträge Möggenweiler	AZ0341-004		15.000 €	0 €	0 €	0 €	0 €
Kanalbeiträge Torkelhalden	AZ0341-008		37.500 €	20.000 €	0 €	0 €	0 €
Kanalbeiträge Riedwiesen IV	AZ0341-009		0 €	60.000 €	50.000 €	50.000 €	50.000 €
Kanalbeiträge Klosterörschle	AZ0341-031		0 €	0 €	0 €	63.000 €	63.000 €
Klärbeiträge Allgemein	AZ0342-001		39.600 €	50.000 €	40.000 €	70.000 €	70.000 €
Klärbeiträge Möggenweiler	AZ0342-004		10.000 €	0 €	0 €	0 €	0 €
Klärbeiträge Torkelhalden	AZ0342-008		30.600 €	10.000 €	0 €	0 €	0 €
Klärbeiträge Klosterörschle	AZ0342-031		0 €	0 €	0 €	77.000 €	77.000 €
Kanalhausanschlüsse Allgemein	AZ0342-012		2.000 €	65.000 €	30.000 €	50.000 €	50.000 €
Kredite Kreditmarkt	-		0 €	1.000.000 €	500.000 €		0 €
Kredite Trägerdarlehen Stadt	-		2.173.000 €	0 €	0 €	0 €	0 €
Kassenbestand	-		0 €	0 €	0 €	0 €	0 €
Vermögensplan Einnahmen			3.740.000 €	2.700.000 €	2.450.000 €	2.200.000 €	2.200.000 €
Vermögensplan Ausgaben		Investitions	2022	2023	2024	2025	2026
Auflösung Beiträge und Zuschüsse	0		636.000 €	722.000 €	791.000 €	792.000 €	800.000 €
Betriebs- und Geschäftsausstattung	AI072-0013		0 €	0 €	0 €	0 €	0 €
Technische Anlagen	AI072-0014		0 €	0 €	0 €	0 €	0 €
Kanal Allgemein	AI0341-001		25.000 €	25.000 €	25.000 €	25.000 €	25.000 €
Kanal Torkelhalden	AI0341-008		80.000 €	0 €	0 €	0 €	0 €
Kanal Paracelsusstraße Drosselschacht	AI0341-011		250.000 €	100.000 €	270.000 €	250.000 €	215.000 €
Kanalhausanschlüsse Allgemein	AI0341-012		25.000 €	25.000 €	25.000 €	25.000 €	55.000 €
Kanal Klosterörschle	AI0341-031		80.000 €	50.000 €	200.000 €	100.000 €	100.000 €
Kanal Oberfischbach Ost	AI0341-031		100.000 €	100.000 €	100.000 €	0 €	0 €
Kanal Fitzenweiler	AI0341-024		0 €	10.000 €	0 €	0 €	0 €
RÜB Bildbach	AI0341-017		30.000 €	30.000 €	0 €	0 €	0 €
RÜB Lipbach	AI0341-025		50.000 €	129.000 €	0 €	0 €	0 €
RÜB Negelsee	AI0341-026		50.000 €	25.000 €	0 €	0 €	0 €
Sammler Süd Markdorf	AI0341-019		230.000 €	50.000 €			
PDL Ittendorf-Ahausen	AI0341-020		0 €	30.000 €	0 €	0 €	0 €
Pumpwerk Obere Gallusstraße	AI0341-034		0 €	15.000 €	0 €	0 €	0 €
Pumpwerk Riedheim I	AI0341-037		0 €	85.000 €	0 €	0 €	0 €
Pumpwerk Riedheim II	AI0341-038		0 €	0 €	50.000 €	35.000 €	0 €
BKU AZV Lipbach-Bodensee	AI111-0015		733.000 €	547.000 €	200.000 €	177.000 €	225.000 €
BKU AZV Obere Seefelder Aach	AI111-0016		15.000 €	15.000 €	15.000 €	15.000 €	15.000 €
Ordentliche Tilgungen Kreditmarkt	-		416.000 €	390.000 €	420.000 €	425.000 €	405.000 €
Ordentliche Tilgungen Trägerdarlehen	-		349.000 €	352.000 €	354.000 €	356.000 €	360.000 €
Jahresverlust	-		0 €	0 €	0 €	0 €	0 €
Deckungsmittellücke Vorjahr	-		671.000 €	0 €	0 €	0 €	0 €
Vermögensplan Ausgaben			3.740.000 €	2.700.000 €	2.450.000 €	2.200.000 €	2.200.000 €
Saldo			0 €	0 €	0 €	0 €	0 €

Bilanz zum 31.12.2021

Bilanz zum 31. Dezember 2021

Eigenbetrieb Abwasserbeseitigung Markdorf, Markdorf

		31.12.2021		31.12.2020	
		€	€	€	€
AKTIVA					
A. Anlagevermögen					
I. Sachanlagen					
1.	Grundstücke und grundstücksgleiche Rechte mit Geschäfts-, Betriebs- und andere Bauten	7.189,59	7.610,22	-768.618,52	-826.085,31
2.	Grundstücke und grundstücksgleiche Rechte ohne Bauten	124.574,00	124.574,00	-768.618,52	-826.085,31
3.	Verteilungs- und Sammlungsanlagen	15.508.480,89	16.229.470,59		
4.	Betriebs- und Geschäftsausstattung	36.703,34	37.445,92	12.102,35	57.466,79
5.	Geleistete Anzahlungen und Anlagen im Bau	2.263.691,75	17.940.639,57	-756.516,17	-768.618,52
II. Finanzanlagen					
Beteiligungen		3.562.235,53	3.188.707,05	9.359.705,62	9.634.711,08
B. Umlaufvermögen					
Forderungen und sonstige Vermögensgegenstände					
1.	Forderungen aus Lieferungen und Leistungen	102.758,48	184.406,76	5.031.104,55	5.442.989,25
2.	Forderungen gegen Unternehmen, mit denen ein Beteiligungsverhältnis besteht	208.229,46	14.401,27		
3.	Forderungen an die Gemeinde/ andere Eigenbetriebe	386.097,00	387.744,09	269.670,30	229.799,14
				210.700,65	21.073,09
				7.210.627,36	6.974.167,94
				12.722.102,86	
		22.199.960,04	22.038.788,71	22.199.960,04	22.038.788,71
PASSIVA					
A. Eigenkapital					
Verlust					
Verlust der Vorjahre					
Jahresgewinn					
Summe Eigenkapital					
B. Empfangene Ertragszuschüsse					
C. Rückstellungen					
Sonstige Rückstellungen					
D. Verbindlichkeiten					
1. Verbindlichkeiten gegenüber Kreditinstituten					
- davon mit einer Restlaufzeit bis zu einem Jahr					
€ 415.509,20 (€ 411.884,65)					
2. Verbindlichkeiten aus Lieferungen und Leistungen					
- davon mit einer Restlaufzeit bis zu einem Jahr					
€ 269.670,30 (€ 229.799,14)					
3. Verbindlichkeiten gegenüber verbundenen Unternehmen					
- davon mit einer Restlaufzeit bis zu einem Jahr					
€ 210.700,65 (€ 21.073,09)					
4. Verbindlichkeiten gegenüber der Gemeinde					
- davon mit einer Restlaufzeit bis zu einem Jahr					
€ 1.432.836,19 (€ 3.032.882,96)					

**Gewinn- und Verlustrechnung
für das Geschäftsjahr 2021**

Eigenbetrieb Abwasserbeseitigung Markdorf, Markdorf

	2021	2020
	€	€
1. Umsatzerlöse	2.991.684,17	3.063.135,03
2. Sonstige betriebliche Erträge	92,84	59.785,15
3. Materialaufwand		
a) Aufwendungen für Roh-, Hilfs- und Betriebsstoffe und für bezogene Waren	-34.096,07	-32.280,01
b) Aufwendungen für bezogene Leistungen	-924.579,63	-940.127,22
	-958.675,70	-972.407,23
4. Personalaufwand		
Löhne und Gehälter (Verwaltungskosten)	-167.411,77	-153.609,79
5. Abschreibungen auf Sachanlagen	-923.721,79	-918.321,50
6. Sonstige betriebliche Aufwendungen	-426.251,21	-494.547,04
7. Sonstige Zinsen und ähnliche Erträge	0,00	3.675,22
8. Abschreibungen auf Finanzanlagen und auf Wertpapiere des Umlaufvermögens	-203.947,86	-208.923,10
9. Zinsen und ähnliche Aufwendungen	-299.666,33	-321.319,95
10. Ergebnis der gewöhnlichen Geschäftstätigkeit	12.102,35	57.466,79
11. Jahresgewinn	12.102,35	57.466,79

Voraussichtliche Entwicklung der Liquidität

Wirtschaftsplan 2023 des Eigenbetrieb Abwasserbeseitigung

Voraussichtliche Entwicklung der Liquidität

Nr.	Einzahlungs- und Auszahlungsarten	Finanzhaushalt		Finanzplanung		
		2022	Finanz-HH 2023	Finanzplan 2024	Finanzplan 2025	Finanzplan 2026
		1	EUR 2	EUR 3	EUR 4	EUR 5
1	Zahlungsmittelbestand zum Jahresbeginn	-1.084.342,33 €	X	X	X	X
2a	+ Sonstige Einlagen aus Kassenmitteln zum Jahresbeginn	0,00 €	X	X	X	X
2b	+ Investmentzertifikate, Kapitalmarktpapiere, Geldmarktpapiere und sonstige Wertpapiere	0,00 €	X	X	X	X
2c	+ Forderungen aus Liquiditätsbeziehungen zu verbundenen Unternehmen, Beteiligungen und Sondervermögen	0,00 €	X	X	X	X
3a	- Bestand an Kassenkrediten zum Jahresbeginn	-1.084.342,33 €	X	X	X	X
3b	- Verbindlichkeiten aus Liquiditätsbeziehungen zu verbundenen Unternehmen, Beteiligungen und Sondervermögen	0,00 €	X	X	X	X
4	= liquide Eigenmittel zum Jahresbeginn	0,00 €	X	X	X	X
5	- Auszahlungen aufgrund von übertragenen Ermächtigungen der Vorvorjahre	0,00 €	X	X	X	X
6	+ Einzahlungen aus nicht in Anspruch genommenen Kreditermächtigungen für Investitionen und Investitionsfördermaßnahmen aus Vorvorjahr	0,00 €	X	X	X	X
7	+ Einzahlungen aus übertrag. Ermächtigungen für Inv.-Zuwendungen, -Beiträge und ähnl. Entg. für Inv.-Tätigkeit aus Vorvorjahren (§ 21 Abs. 1, § 3 Nr. 18, 19 GemHVO)	0,00 €	X	X	X	X
8	+/- veranschlagte Änderung des Finanzierungsmittelbestands (§ 3 Nr. 36 GemHVO)	-671.000,00 €	0,00 €	0,00 €	0,00 €	0,00 €
9	= voraussichtliche liquide Eigenmittel zum Jahresende	50.000,00 €	50.000,00 €	50.000,00 €	50.000,00 €	50.000,00 €
10	- davon: für zweckgebundene Rücklagen gebunden	0,00 €	0,00 €	0,00 €	0,00 €	0,00 €
11	- für sonstige bestimmte Zwecke gebunden	0,00 €	0,00 €	0,00 €	0,00 €	0,00 €
12	= vorauss. liquide Eigenmittel zum Jahresende ohne gebundene Mittel	50.000,00 €	50.000,00 €	50.000,00 €	50.000,00 €	50.000,00 €
13	nachrichtlich: vorauss. Mindest-liquidität (§ 22 Abs. 2 GemHVO)		0,00 €	0,00 €	0,00 €	0,00 €

Wirtschaftsplan 2023

Gemeindewerke Markdorf



Schlossweg 6-8
88677 Markdorf

INHALTSVERZEICHNIS

VORBEMERKUNG	846
FESTSTELLUNG DES WIRTSCHAFTSPLANES FÜR DAS WIRTSCHAFTSJAHR 2023	847
BETRIEBSBERICHT 2023	849
WIRTSCHAFTSPLAN 2023	852
1. ERFOLGSPLAN (UNTERHALTUNGSMABNAHMEN)	
2. INVESTITIONSPLAN	
VERWALTUNGSBERICHT - ERFOLGSPLAN	855
AUFWENDUNGEN	857
VERWALTUNGSBERICHT – FINANZ-UND INVESTITIONSPLAN	860
ERFOLGSPLÄNE NACH BETRIEBSZWEIG	863
LIQUIDITÄT-/FINANZPLAN NACH BETRIEBSZWEIG	869
INVESTITONSPLANUNG-EINZELDARSTELLUNG DER INVESTITIONSMABNAHMEN	879
VORRAUSSICHTLICHE ENTWICKLUNG DER LIQUIDITÄT	905
SCHULDENDIENST 2023	907
ÜBERSICHT ÜBER DIE VERPFLICHTUNGSERMÄCHTIGUNGEN	910
BILANZ 2021	911
GEWINN- UND VERLUSTRECHNUNG 2021	911

Vorbemerkung zum Wirtschaftsplan 2023 für den Eigenbetrieb

„Gemeindewerke Markdorf“

Der Gemeinderat hat in seiner öffentlichen Sitzung vom 19.05.2020 beschlossen, die Wasserversorgung und den Mitunternehmeranteil an der Seeallianz GmbH & Co.KG im Eigenbetrieb „Gemeindewerke Markdorf“ zusammen zu fassen.

Die Betriebssatzung wurde hierzu ebenfalls entsprechend geändert.

Die Beteiligung an der Netzgesellschaft Seeallianz GmbH & Co.KG wurde seinerzeit über den städtischen Haushalt abgewickelt.

Um die Vorteile eines steuerlichen Querverbundes nutzen zu können soll die Beteiligung an die Gemeindewerke übertragen werden. Zur Finanzierung wird den Gemeindewerke Markdorf ein Trägerdarlehen in Höhe von 656.442,29 € gewährt und das Stammkapital um 281.332,41 € erhöht.

Das Stammkapital wurde auf 1.150.528,61 € festgesetzt. Davon entfallen auf

- das Wasserwerk 869.196,20 €
- die Beteiligung Seeallianz 281.332,41 €

Feststellung des Wirtschaftsplanes für das Wirtschaftsjahr 2023 des Eigenbetriebes Gemeindewerke Markdorf

Auf Grund von § 14 des Eigenbetriebsgesetzes für Baden-Württemberg, in der Fassung vom 8. Januar 1992 (GBl. 1992, 21), in Verbindung mit § 96 der Gemeindeordnung für Baden-Württemberg, in der Fassung vom 24. Juli 2000 (GBl. 2000, 581), hat der Gemeinderat der Stadt Markdorf am 20.12.2022 folgenden Wirtschaftsplan 2023 für den Eigenbetrieb Gemeindewerke Markdorf festgestellt:

§ 1 Wirtschaftsplan

1.	Erfolgsrechnung	EUR
1.1	Summe Erträge	2.415.000,00
1.2	Summe Aufwendungen	-2.173.000,00
1.3	Jahresüberschuss/Jahresfehlbetrag (-) (Saldo aus 1.1 und 1.2)	242.000,00
2.	Liquiditätsplan	
2.1	Einzahlungen aus laufender Geschäftstätigkeit	2.233.500,00
2.2	Auszahlungen aus laufender Geschäftstätigkeit	-1.672.900,00
2.3	Zahlungsmittelüberschuss/-bedarf aus lfd. Geschäftstätigkeit (Saldo 2.1 und 2.2)	560.600,00
2.4	Einzahlungen aus Investitionstätigkeit	49.000,00
2.5	Auszahlungen aus Investitionstätigkeit	-3.260.000,00
2.6	Veranschlagter Finanzierungsmittelüberschuss-/bedarf aus Investitionstätigkeit (Saldo aus 2.4 und 2.5)	-3.211.000,00
2.7	Veranschlagter Finanzierungsmittelüberschuss-/bedarf aus laufender Geschäftstätigkeit und Investitionstätigkeit (Summe aus 2.3 und 2.6) von	-2.650.400,00
2.8	Gesamtbetrag der Einzahlungen aus Finanzierungstätigkeit	3.077.500,00
2.9	Gesamtbetrag der Auszahlungen aus Finanzierungstätigkeit	-427.100,00
2.10	Veranschlagter Finanzierungsmittelüberschuss-/bedarf aus Finanzierungstätigkeit (Saldo aus 2.8 und 2.9)	2.650.400,00
2.11	Veranschlagte Änderung des Finanzierungsmittelbestands zum Ende des Wirtschaftsjahres (Saldo aus 2.7 und 2.10)	0,00

Kredite

Der Gesamtbetrag der für den Versorgungsbetrieb im Vermögensplan vorgesehenen Kreditaufnahme wird für das Wirtschaftsjahr 2023 festgesetzt auf **2.791.300,00 €**

Verpflichtungsermächtigung

Der Gesamtbetrag der Verpflichtungsermächtigungen beträgt **0,00 €**

Kassenkredite

Der Höchstbetrag der Kassenkredite wird auf **360.000,00 €** festgesetzt.

Markdorf, 20.12.2022

Georg Riedmann
Bürgermeister

Betriebsbericht 2023

Sparte Wasserversorgung

Wasserförderung und Verteilung

Die Stadt Markdorf verfügt durch den Wasserbezug vom Stadtwerk am See und die beiden Brunnen in Bermatingen und Stadel über ein ausreichendes Wasserangebot. Die Kernstadt von Markdorf wird ausschließlich mit Bodenseewasser (Bezug über Stadtwerk am See) versorgt, ebenso folgende Bereiche des Stadtteiles Riedheim: Teilort Riedheim und im Teilort Leimbach der Apfelweg, der Birnenweg, der Quittenweg, der Kirschenweg und der westliche Teil des Oberen Lettenweges. Die Teilorte Leimbach (ohne die zuvor genannten Straßen), Hepbach, Stadel und Gangenweiler beziehen ein Mischwasser, bestehend aus 50% Bodenseewasser und 50% Grundwasser, das aus dem Brunnen Stadel bezogen wird.

Der Stadtteil Ittendorf und seine Teilorte erhalten das Wasser aus dem Tiefbrunnen Bermatingen/ Ittendorf, einem Brunnen, der zu 25 % der Stadt Markdorf gehört und gemeinsam mit der Gemeinde Bermatingen betrieben wird.

Die Betriebszentrale mit Pumpwerk liegt im Gewerbegebiet Riedwiesen. Hier werden alle Daten gesammelt, dokumentiert und verarbeitet. Von der Betriebszentrale aus, kann mittels Fernwirktechnik auf die einzelnen Pumpwerke und Hochbehälter zugegriffen werden.

Das bezogene Bodenseewasser gelangt über den Hochbehälter Hugenloh der Stadt Friedrichshafen zur Betriebszentrale und zum Pumpwerk Riedwiesen. Von dort aus wird zur Versorgung der Tiefzonen zu den Hochbehältern Lichtenberg und Möggenweiler gepumpt. Der Hochbehälter Möggenweiler wurde im Jahre 2006 wieder in Betrieb genommen. Gleichzeitig wurde er mit einer Druckerhöhungsanlage ausgestattet. Durch den Hochbehälter Möggenweiler wird das hoch gelegene Gebiet von Möggenweiler bis hin zum Stadtteil Auen der Stadt Markdorf versorgt. Das für die Hochzone der Kernstadt Markdorf benötigte Wasser wird vom Hochbehälter Lichtenberg aus zum Hochbehälter Burgstall weiter gefördert.

Das in den Teilorten Leimbach, Hepbach, Stadel und Gangenweiler abgegebene Mischwasser wird im Hochbehälter Gehrenberg gemischt und von dort aus über die Fallleitungen den Teilorten zugeleitet. Das zur Mischung erforderliche Bodenseewasser wird aus der Tiefzone der Stadt Markdorf bezogen und mittels des Zwischenpumpwerkes Leimbach zum Hochbehälter Gehrenberg gepumpt. Das oberhalb Stadel gelegene Zwischenpumpwerk Reutenen bezieht sein Wasser aus dem Ortsnetz von Stadel. Zur Versorgung von

Gangenweiler und einiger Gehöfte wird das Wasser vom Zwischenpumpwerk Reutenen aus in den höher gelegenen Hochbehälter Gnadenau weiter gefördert.

Der Hochbehälter Braitenbach, welcher östlich der Hofgruppe Braitenbach liegt, erhält sein Wasser vom Tiefbrunnen Bermatingen/Ittendorf und versorgt Ittendorf mit den dazugehörigen Ortsteilen.

Wesentliche Werksdaten (Stand 09/2021)

Bereich Kernstadt Markdorf

- | | |
|---|-------------------------|
| • Betriebszentrale Riedwiesen: Förderleistung Pumpe 1 | 160 m ³ /h |
| Pumpe 2 | 160 m ³ /h |
| • Hochbehälter Lichtenberg | |
| - Inhalt Wasserkammern | 1.200m ³ |
| - Durchschnittliche tägliche Abgabe (Abgabe beinhaltet die Abgabe an HB Burgstall, und an das Versorgungsgebiet Riedheim) | 2.282 m ³ /d |
| (Spitzenverbrauch 2.690 m ³ = 1,32 fach) | |
| - Förderleistung zum HB Burgstall | 54 m ³ /h |
| • Hochbehälter Möggenweiler | |
| - Inhalt Wasserkammern | 300 m ³ |
| - Durchschnittliche tägliche Abgabe | 83 m ³ /d |
| (Spitzenverbrauch 165 m ³ = 2,00 fach) | |
| • Hochbehälter Burgstall | |
| - Inhalt Wasserkammern | 1.500 m ³ |
| - Durchschnittliche tägliche Abgabe | 370 m ³ /d |
| (Spitzenverbrauch 530 m ³ = 1,51 fach) | |

Versorgungsgebiet Riedheim

- | | |
|---|-----------------------|
| • Hochbehälter Gehrenberg | |
| - Inhalt Wasserkammern | 800 m ³ |
| - Durchschnittliche tägliche Abgabe | 302 m ³ /d |
| (Spitzenverbrauch 573 m ³ = 1,99 fach) | |
| • Hochbehälter Gnadenau | |
| - Inhalt Wasserkammern | 120 m ³ |
| - Durchschnittliche tägliche Abgabe | 27 m ³ /d |
| (Spitzenverbrauch 52 m ³ = 2,00 fach) | |
| • Zwischenpumpwerk Leimbach | |
| - Förderleistung zum Hochbehälter Gehrenberg | 30 m ³ /h |

Versorgungsgebiet Ittendorf

- | | |
|---|-----------------------|
| • Hochbehälter Braitenbach | |
| - Inhalt Wasserkammern | 350 m ³ |
| - Durchschnittliche tägliche Abgabe | 191 m ³ /d |
| (Spitzenverbrauch 266 m ³ = 2,02 fach) | |

Wirtschaftsplan 2023

1. Erfolgsplan – Sparte Wasserversorgung

1.1 Unterhaltung Leitungsnetz und Hauswasseranschlüsse SK 4212040

Die Ausgaben für die Unterhaltung des Leitungsnetzes in 2023 liegen im Ansatz weiterhin über den Vorjahren. Ausschlaggebend ist der seit über Jahren hohe Wasserverlust der lt. Aussage der Stadtwerke am See auf das marode Leitungsnetz zurück zu führen ist. Der Eigenbetrieb wird daher in den kommenden Jahren in die Erneuerung des bestehenden Leitungsnetzes investieren. Für 2023 sind hierfür 520.000 € veranschlagt. Davon sollen nachstehenden Leitungen im Sanierungskonzept 2023 wegen der Häufigkeit der auftretenden Rohrbrüche stehen:

- WL Robert-Koch-Straße
- WL Stadtgrabenstraße
- WL Albert-Schweitzer-Straße
- WL Hans-Wagenitz-Straße
- Allgemeine Unterhaltung

Beantragte Gesamtsumme **520.000,-€**

1.2 Unterhaltung der Hochbehälter und Pumpwerke SK 4212050

Für die Unterhaltung der Hochbehälter u. Pumpwerke wurden folgende Mittel beantragt:

- | | |
|--|-----------|
| ○ Allgemeine Unterhaltung | 12.000,-€ |
| ○ TÜV und Wartung Druckerhöhungsanlage | 3.000,-€ |

Beantragte Gesamtsumme **15.000,-€**

1.3 Unterhaltung der Maschinen und Pumpen SK 4212055

Für die Unterhaltung der Maschinen und Pumpen wurden folgende Mittel beantragt:

- | | |
|--|-----------|
| ○ Allgemeiner Aufwand / Ausbau der Fernwirktechnik | 9.000,- € |
| ○ Wartungsvertrag für UV-Anlage | 1.000,- € |

Beantragte Gesamtsumme **10.000,- €**

2. Vermögensplan - Investitionsplan

Das Gesamtvolumen des Vermögensplanes der Gemeindewerke Markdorf beträgt 2023 3.260.000,- €

Sparte Wasserversorgung	1.260.000,-€
Sparte Beteiligung	1.000.000,-€
Sparte Stromerzeugung	1.000.000,-€

2.1 Investitionsplan – Sparte Wasserversorgung

Neubau HB Möggenweiler WI 3623-211

Neubau eines Hochbehälters um die Versorgung der Niederzone künftig zu gewährleisten. Hierzu soll in Möggenweiler ein neuer HB errichtet werden. Die Volumenerweiterung wird somit 1.200 m³ betragen. Die Gesamtkosten belaufen sich auf rd. 2.095.000,-€. Im Jahr 2023 werden 50.000,-€ angesetzt. Für diese Maßnahme wurden Fördergelder beantragt

WL Anbindungsleitungen HB Möggenweiler WI 3621-211

Errichtung einer Anbindungsleitung vom neuen Hochbehälter an den bestehenden HB Lichtenberg. Sowie neue Anbindungen innerhalb von Möggenweiler an den neuen HB. Für 2023 sind 300.000,-€ vorgesehen. Für diese Maßnahme wurden Fördergelder beantragt.

WL Verbundleitung Ittendorf WI 3621-141

Neubau Teilstück bis zum HB Breitenbach. Geplante Kosten für 2023 rd. 300.000,-€.

WL Stadel WI 3621-221

Wegen häufiger Rohrbrüche ist es erforderlich eine Versorgungsleitung in Stadel zu erneuern. Die Gesamtkosten belaufen sich auf rd. 345.000,-€. Die Maßnahme soll in 2023 in 2 Bauabschnitten durchgeführt werden.

WL Reute WI 3621-233

Die Versorgungsleitung soll im Zuge der Straßensanierung auch einer Länge von ca. 510 m mit erneuert werden. Geplante Gesamtkosten ca. 200.000,-€. Die Maßnahme soll in 2023+2024 durchgeführt werden.

2.2 Investitionsplan – Sparte Beteiligung

WI1013-231 Beteiligung Stadtwerk am See GmbH

Die Stadt Markdorf möchte sich an der Stadtwerk am See Beteiligungs GmbH beteiligen. Die Stadt Markdorf erhält somit die Chance, auf den Bereich Daseins- und Energievorsorge der Region Einfluss zu nehmen. Die Beteiligung soll in Höhe von 1.000.000,00 € erfolgen und soll über eine entsprechende Kreditaufnahme finanziert werden.

2.3 Investitionsplan – Sparte Stromerzeugung

WI0710-231 Photovoltaikanlagen

Der Gemeinderat hat den Bau von Photovoltaikanlagen zur Eigenstromerzeugung beschlossen. Hierfür werden 1 Mio. € für 2023 eingestellt. Die Finanzierung erfolgt über eine Kreditaufnahme. Die Gemeindewerke Markdorf werden hierfür um den Betriebszweig Stromerzeugung erweitert.

Verwaltungsbericht - Erfolgsplan

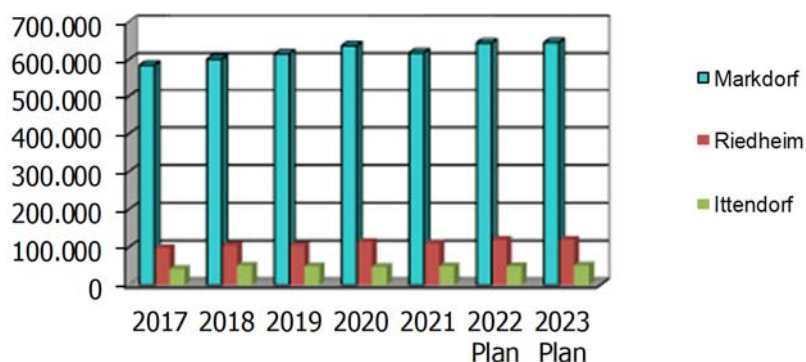
Im Erfolgsplan des Jahres 2023 wird ein Gesamtgewinn des Eigenbetriebes von 242.000,00 € erwartet. Dieser setzt sich wie folgt zusammen:

Sparte Wasserversorgung	219.000,-€
Sparte Beteiligung	23.000,-€
Sparte Stromerzeugung	0,-€

1. Erlöse aus der Trinkwasserabgabe (Wasserzins- und Zählermiete)

Mit Beschluss 28.09.2021 vom hat der Gemeinderat die neuen Gebühren für Wasserzins und Zählergrundgebühr beschlossen. Der Preis je m³ Frischwasser wurde auf 2,40 € (netto) angehoben. Ebenso wurde die Zählergebühr angepasst. Die Zählergebühren für eine normalen Hauswasserzähler erhöhte sich von bisher 3,50 € (netto) auf 4,70 €/mtl. Ein Teil der Fixkosten wird über eine Grundgebühr finanziert. Die Kalkulation der jährlichen Wasserverkaufsmenge ist von unbekanntem Faktoren abhängig und kann nur im eingeschränkten Maße geplant werden. Zunächst bestimmt das Wetter in entscheidendem Maße das Verbrauchsverhalten der Kunden. Technische Neuerungen sowie der sparsamere Umgang mit Trinkwasser führen zu einem verhaltenen Anstieg Wasserverkaufsmenge.

2017	2018	2019	2020	2021	2022 Plan	2023 Plan	Ortsteil
585.671	601.898	615.604	637.423	618.306	645.000	646.000	Markdorf
98.349	104.313	105.845	114.399	110.349	120.000	120.000	Riedheim
42.828	51.773	49.769	48.402	49.579	50.000	52.000	Ittendorf
726.848	757.984	771.218	800.224	778.234	815.000	818.000	Gesamt



Wasserpreisentwicklung

Die Wasserpreise entwickelten sich wie folgt:

(Angaben sind Netto)

ab 01.01.2001	1,30 €
ab 01.01.2010	1,50 €
ab 01.01.2012	1,81 €
ab 01.01.2020	1,80 €
ab 01.01.2022	2,40 €

2. Auflösung empfangener Ertragszuschüsse

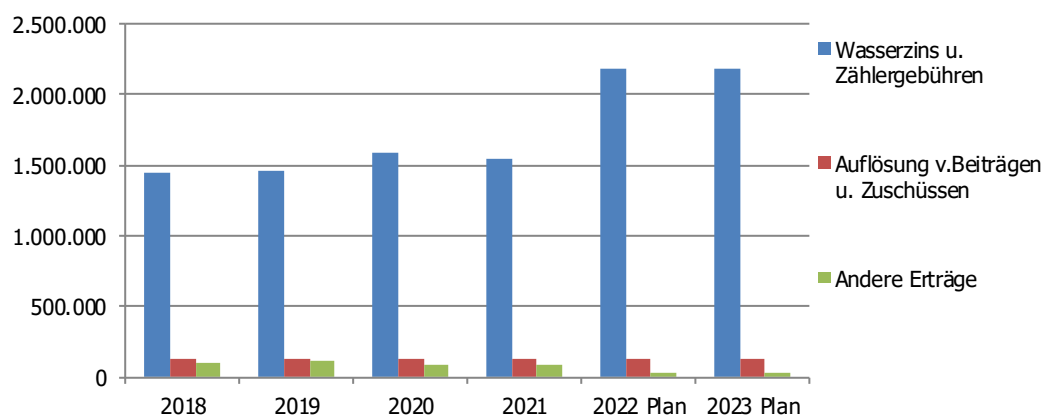
Die vereinnahmten Wasserversorgungsbeiträge und Zuschüsse werden jährlich mit 2,5 % aufgelöst und schlagen sich auf der Ertragsseite positiv nieder. Für 2023 wird mit einer Auflösung von rd. 132.500,-€ gerechnet.

3. Übrige Erträge (Sparte Wasserversorgung)

Die übrigen Erträge setzen sich zusammen aus Kostenersätzen von rd. 20.000,00 € und einer zu erwartenden Erstattung der Stromsteuer gem. § 9 B StromStG von rd. 12.000,-€. Aufgrund der deutlichen Verteuerung beim Storm wird auch mit einer höheren Erstattung gerechnet.

Übersicht über die Entwicklung der gesamten Erträge

Erträge	2018	2019	2020	2021	2022 Plan	2023 Plan
Wasserzins u. Zählergebühren	1.446.087	1.462.120	1.585.180	1.552.202	2.176.700	2.186.000
Auflösung v. Beiträgen u. Zuschüssen	125.343	127.794	123.009	129.315	129.500	132.500
Andere Erträge	93.953	107.976	80.617	93.317	23.800	32.500
Summe Erträge	1.665.383	1.697.890	1.788.806	1.774.834	2.330.000	2.351.000
Steigerungsrate		32.507	90.915	-13.971	555.166	21.000
in Prozent		1,95%	5,35%	-0,78%	31,28%	0,90%



4. Erträge (Sparte Beteiligung)

Aus den Beteiligungen werden Erträge im Höhe von 49.000,00 € erwartet.

Seeallianz GmbH & Co.KG	rd. 30.000,00 €
Stadtwerk am See Beteiligungs-GmbH	rd. 19.000,00 €

AUFWENDUNGEN

1. Materialaufwand

1.1 Strombezugskosten

Der Strombedarf in den Pumpwerken und Hochbehältern führt zu entsprechenden Aufwendungen bei den Strombezugskosten. Für das Jahr 2023 wurden die Kosten auf Grund der anhaltenden Energiekrise auf 250.000,-€ kalkuliert.

2017	2018	2019	2020	2021	2022 Plan	2023 Plan
80.519 €	79.391 €	90.904 €	87.000 €	94.555 €	110.000 €	250.000 €

1.2 Fremdwasserbezug

Die Bezugsmenge an Fremdwasser kann nur bedingt geschätzt werden und orientiert sich an den Vorjahresbezügen (Schätzung 2022 ca. 850.000 m³ Fremdwasserbezug). Die Teilorte Leimbach, Hepbach, Stadel und Gangenweiler werden mittels Mischwasser (50 % Bodenseewasser und 50 % Grundwasser vom Tiefbrunnen Stadel) versorgt.

1.3 Wasserentnahmeentgelt

Nach dem Gesetz über das Entgelt für Wasserentnahmen vom 27.07.1987 haben die Kommunen ein jährliches Wasserentnahmeentgelt zu entrichten (Preis je m³ zum 01.01.2019 0,10 €). Für 2023 wird mit Kosten von rd. 14.000,-€ gerechnet.

2. Aufwendungen für bezogenen Leistungen und sonstiger Aufwand

2.1 Betriebsführung SWS

Für die Betriebsführung durch das Stadtwerk am See sind Mittel in Höhe von 175.000,-€ vorgesehen (gemäß Vertrag).

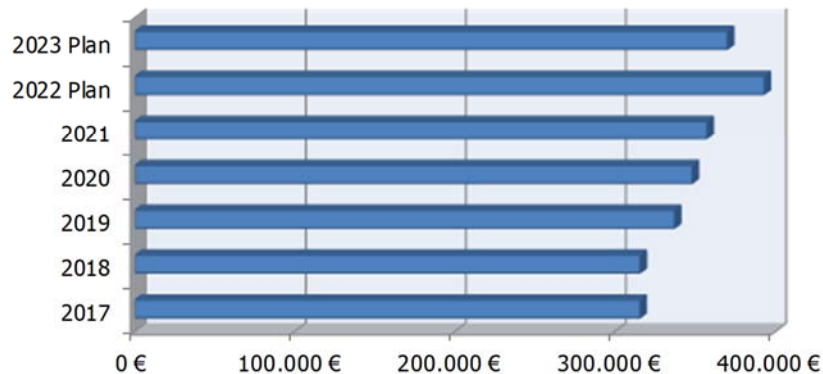
2.2 Zählerauswechslung

Der jährliche Zählerwechsel gem. dem Eichgesetz wird auch in 2023 durch die Beschäftigten der Stadt Markdorf ausgeführt. Die dafür benötigten Aufwendungen werden mit rd. 25.000,-€ veranschlagt. Die Kosten werden mit dem Eigenbetrieb Abwasserbeseitigung je zur Hälfte aufgeteilt.

2.2 Abschreibungen auf Sach- und Finanzanlagen

Der Planansatz für Abschreibungen auf das Sachvermögen verringert sich gegenüber dem Vorjahr. Es befinden sich noch einige Projekt im Bau oder erst in Planung und führen zu keiner Abschreibung in 2023.

2017	2018	2019	2020	2021	2022 Plan	2023 Plan
315.380 €	315.440 €	336.978 €	348.064 €	357.204 €	393.000 €	370.000 €



2.3 Verwaltungskostenbeitrag

Der Verwaltungskostenbeitrag an die Stadt Markdorf ist mit 135.000,- € veranschlagt. Da ab 2022 die Kosten mittels Zeiterfassung direkt auf die jeweiligen Kostenstellen gebucht werden, kann der Ansatz 2023 von der tatsächlichen Abrechnung abweichen. Bis zur Planerstellung lagen noch keine verlässlichen Zahlen vor.

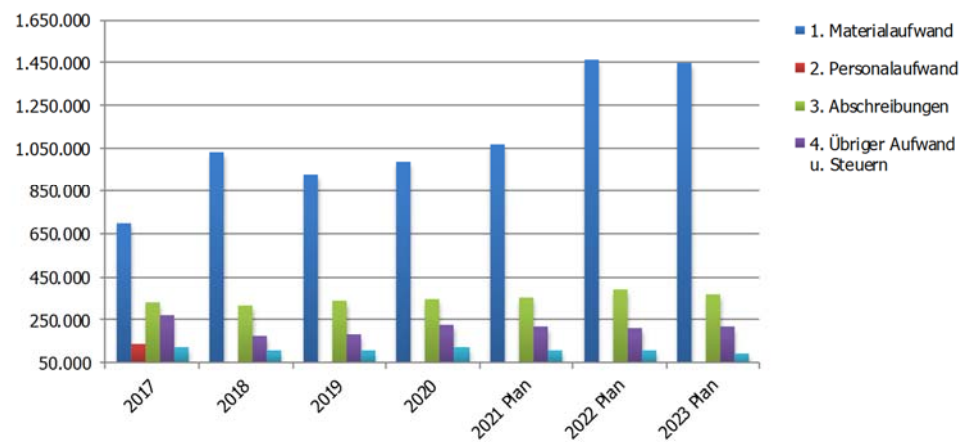
2.4 Zinsen und ähnliche Aufwendungen

Im Jahr 2020 wurden zwei Trägerdarlehen von der Stadt Markdorf aufgenommen. Eines in Höhe von 800.000 € um den Finanzierungsfehlbetrag der Vorjahre auszugleichen (Beschluss Gemeinderat vom 24.09.2019) sowie ein Darlehen in Höhe von 656.442,29 € für den Erwerb des Mitunternehmensanteil an der Seeallianz GmbH & Co.KG. Für die geplanten Investitionen 2023 und zum weiteren Ausgleich des Finanzierungsfehlbetrages wird ein Darlehen in Höhe von 2.791.300,00,-€ benötigt. Die Kreditermächtigung des Jahres 2021 in Höhe von 777.400,- € wurde nicht vollständig in Anspruch genommen. Der Zinsaufwand wurde insgesamt mit rd. 130.000,- veranschlag und verteilt sich auf:

Sparte Wasserversorgung	91.400,-€
Sparte Beteiligung	23.700,-€
Sparte Stromerzeugung	15.000,-€

Übersicht über die Entwicklung der Aufwendungen (Sparte Wasserversorgung)

	2017	2018	2019	2020	2021 Plan	2022 Plan	2023 Plan
1. Materialaufwand	700.400	1.033.731	925.727	990.712	1.071.390	1.466.000	1.447.000
2. Personalaufwand	141.400	0	0	0	0	0	0
3. Abschreibungen	330.000	315.441	336.978	348.064	357.204	393.000	370.000
4. Übriger Aufwand u. Steuern	272.000	176.035	183.242	227.655	220.831	210.000	223.600
5. Zinsaufwand	120.950	110.563	105.609	123.777	108.375	105.000	91.400
Summe	1.564.750	1.635.770	1.551.555	1.690.207	1.757.799	2.174.000	2.132.000
Steigerungsraten in Prozent		71,020	-84,215	138,653	67,592	416,201	-42,000
		4,54%	-5,15%	8,94%	4,00%	23,68%	-1,93%



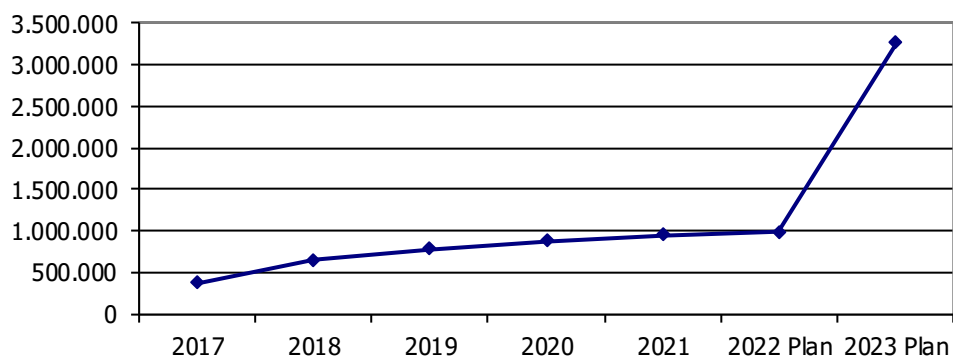
Verwaltungsbericht – Finanz- und Investitionsplanung

AUSGABEN

Entwicklung der Investitionen

Die geplanten Investitionsmaßnahmen im Anlagevermögen der Sparte Wasserversorgung betragen rd. 1.260.000,-€. Für den Erwerb der Beteiligung an der Stadtwerke am See Beteiligungs-GmbH werden zusätzlich 1.000.000,-€ in das Finanzanlagevermögen investiert (Sparte Beteiligung). Für den Ausbau der Photovoltaikanlagen (Sparte Stromerzeugung) werden ebenfalls 1.000.000,00 € eingeplant.

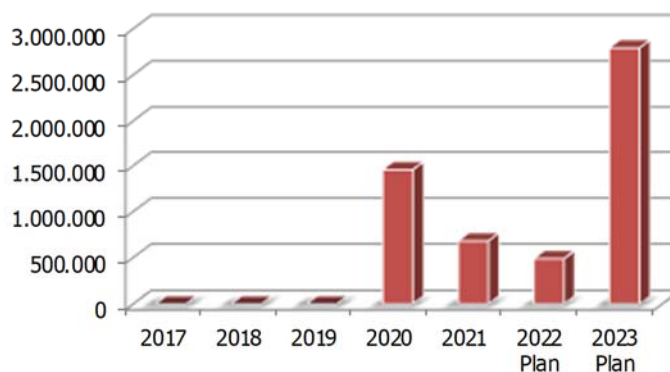
2017	2018	2019	2020	2021	2022 Plan	2023 Plan
371.497	646.172	779.672	880.741	945.432	984.780	3.260.000



Kreditaufnahmen

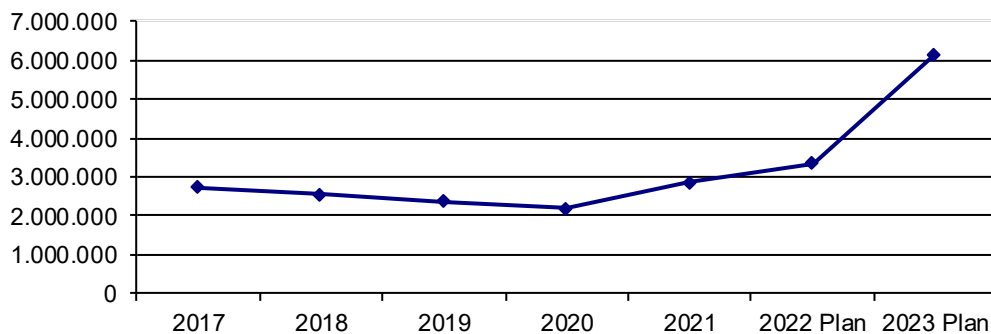
Die im Jahr 2021 und 2022 veranschlagten Kreditermächtigungen wurden nicht vollständig in Anspruch genommen (680.000,- €). Für 2023 ist eine Kreditaufnahme in Höhe von 2.791.300,- € geplant. Hiervon werden jeweils 1.000.000,- € für die geplante Beteiligung und den Ausbau der Photovoltaik benötigt.

2017	2018	2019	2020	2021	2022 Plan	2023 Plan
0	0	0	1.456.442	680.000	487.300	2.791.300



Entwicklung der Verschuldung

2017	2018	2019	2020	2021	2022 Plan	2023 Plan
2.735.471	2.549.449	2.367.501	2.179.250	2.859.250	3.346.550	6.137.850



Tilgungsleistungen

Die Tilgungsleistungen im Jahr 2023 werden sich auf rd. 297.000,-€ belaufen.

Ausblick 2023

Die angespannte Lage am Energiemarkt wirkt sich auf den stromintensiven Betrieb der Hochbehälter und Pumpen negativ aus. Hinzu kommen notwendigen Investitionen in den Erhalt und die Erneuerung des Wasserversorgungsnetzes. Es ist dennoch davon auszugehen, dass im Jahr 2024 die Gebühren noch einmal erhöht werden müssen.

Für 2023 wird für den Eigenbetrieb trotz aller Herausforderungen ein positives Ergebnis von 242.000,00 € erwartet.

Markdorf, den 20.12.2022

Georg Riedmann
Bürgermeister

Michael Lissner
Fachbeamter für das Finanzwesen

Erfolgsplan Wirtschaftsjahr 2023

Gemeindewerke Markdorf Gesamt

Betriebszweig Wasserwerk

Betriebszweig Beteiligungen

Betriebszweig Stromerzeugung

Wirtschaftsplan Gemeindewerke 2023 - Gesamt

EigBVO-HGB Erfolgsplan /-rechnung - Gemeindewerke Gesamt							
Gemeindewerke Markdorf							
Nr.		Ergebnis 2021	Ansatz 2022	Ansatz 2023	Planung 2024	Planung 2025	Planung 2026
		EUR					
		1	2	3	4	5	6
1.	Umsatzerlöse	1.765.618,61	2.326.200	2.353.500	2.580.000	2.630.000	2.630.000
2.	Erhöhung oder Verminderung des Bestands an fertigen und unfertigen Erzeugnissen	13,24	0	0	0	0	0
3.	andere aktivierte Eigenleistungen	0,00	0	0	0	0	0
4.	sonstige betriebliche Erträge	9.215,66	3.800	12.500	12.500	6.500	6.500
5.	Materialaufwand:	-1.071.402,95	-1.466.000	-1.447.000	-1.437.000	-1.602.000	-1.580.000
a)	Aufwendungen für Roh-, Hilfs- und Betriebsstoffe und für bezogene Waren	-500.195,00	-529.000	-689.000	-649.000	-639.000	-639.000
b)	Aufwendungen für bezogene Leistungen	-571.207,95	-937.000	-758.000	-788.000	-963.000	-941.000
6.	Personalaufwand:	0,00	0	0	0	0	0
a)	Löhne und Gehälter	0,00	0	0	0	0	0
b)	soziale Abgaben und Aufwendungen für Altersversorgung und für Unterstützung davon für Altersversorgung	0,00	0	0	0	0	0
7.	Abschreibungen:	-357.204,48	-393.000	-370.000	-353.500	-351.200	-340.600
a)	auf immaterielle Vermögensgegenstände des Anlagevermögens und Sachanlagen	-357.204,48	-393.000	-370.000	-353.500	-351.200	-340.600
b)	auf Vermögensgegenstände des Umlaufvermögens, soweit diese die in dem Unternehmen, der Einrichtung oder dem Hilfsbetrieb üblichen Abschreibungen überschreiten	0,00	0	0	0	0	0
8.	sonstige betriebliche Aufwendungen	-209.104,63	-170.000	-185.900	-191.200	-200.900	-200.600
9.	Erträge aus Beteiligungen, davon aus verbundenen Unternehmen	28.749,96	40.000	49.000	49.000	49.000	49.000
10.	Erträge aus anderen Wertpapieren und Ausleihungen des Finanzanlagevermögens, davon aus verbundenen Unternehmen	0,00	0	0	0	0	0
11.	sonstige Zinsen und ähnliche Erträge, davon aus verbundenen Unternehmen	0,00	0	0	0	0	0
12.	Abschreibungen auf Finanzanlagen und auf Wertpapiere des Umlaufvermögens	-155,62	0	0	0	0	0
13.	Zinsen und ähnliche Aufwendungen, davon an verbundenen Unternehmen	-117.974,50	-105.000	-130.100	-213.000	-260.000	-297.000
14.	Steuern vom Einkommen und vom Ertrag	-13.793,41	-40.000	-40.000	-47.000	-47.000	-47.000
15.	Ergebnis nach Steuern	33.961,88	196.000	242.000	399.800	224.400	220.300
16.	sonstige Steuern	0,00	0	0	0	0	0
17.	Jahresüberschuss / Jahresfehlbetrag	33.961,88	196.000	242.000	399.800	224.400	220.300
	nachrichtlich						
18.	Vorauszahlungen der Gemeinde auf die spätere Fehlbetragsabdeckung	0,00	0	0	0	0	0
19.	Vorauszahlungen an die Gemeinde auf die spätere Überschussabführung	0,00	0	0	0	0	0

Wirtschaftsplan Gemeindewerke 2023 - Betriebszweig

EigBVO-HGB Erfolgsplan /-rechnung - Kostenstelle 815000 Wasserwerk

Gemeindewerke Markdorf

Nr.		Ergebnis 2021	Ansatz 2022	Ansatz 2023	Planung 2024	Planung 2025	Planung 2026
		EUR					
		1	2	3	4	5	6
1.	Umsatzerlöse	1.765.618,61	2.326.200	2.338.500	2.500.000	2.550.000	2.550.000
2.	Erhöhung oder Verminderung des Bestands an fertigen und unfertigen Erzeugnissen	13,24	0	0	0	0	0
3.	andere aktivierte Eigenleistungen	0,00	0	0	0	0	0
4.	sonstige betriebliche Erträge	9.215,66	3.800	12.500	12.500	6.500	6.500
5.	Materialaufwand:	-1.071.402,95	-1.466.000	-1.447.000	-1.437.000	-1.602.000	-1.580.000
a)	Aufwendungen für Roh-, Hilfs- und Betriebsstoffe und für bezogene Waren	-500.195,00	-529.000	-689.000	-649.000	-639.000	-639.000
b)	Aufwendungen für bezogene Leistungen	-571.207,95	-937.000	-758.000	-788.000	-963.000	-941.000
6.	Personalaufwand:	0,00	0	0	0	0	0
a)	Löhne und Gehälter	0,00	0	0	0	0	0
b)	soziale Abgaben und Aufwendungen für Altersversorgung und für Unterstützung davon für Altersversorgung	0,00	0	0	0	0	0
7.	Abschreibungen:	-357.204,48	-393.000	-370.000	-353.500	-351.200	-340.600
a)	auf immaterielle Vermögensgegenstände des Anlagevermögens und Sachanlagen	-357.204,48	-393.000	-370.000	-353.500	-351.200	-340.600
b)	auf Vermögensgegenstände des Umlaufvermögens, soweit diese die in dem Unternehmen, der Einrichtung oder dem Hilfsbetrieb üblichen Abschreibungen überschreiten	0,00	0	0	0	0	0
8.	sonstige betriebliche Aufwendungen	-207.037,21	-170.000	-183.600	-188.900	-198.600	-198.300
9.	Erträge aus Beteiligungen, davon aus verbundenen Unternehmen	0,00	0	0	0	0	0
10.	Erträge aus anderen Wertpapieren und Ausleihungen des Finanzanlagevermögens, davon aus verbundenen Unternehmen	0,00	0	0	0	0	0
11.	sonstige Zinsen und ähnliche Erträge, davon aus verbundenen Unternehmen	0,00	0	0	0	0	0
12.	Abschreibungen auf Finanzanlagen und auf Wertpapiere des Umlaufvermögens	-155,62	0	0	0	0	0
13.	Zinsen und ähnliche Aufwendungen, davon an verbundenen Unternehmen	-108.374,50	-95.900	-91.400	-130.000	-180.000	-220.000
14.	Steuern vom Einkommen und vom Ertrag	-13.793,41	-40.000	-40.000	-47.000	-47.000	-47.000
15.	Ergebnis nach Steuern	16.879,34	165.100	219.000	356.100	177.700	170.600
16.	sonstige Steuern	0,00	0	0	0	0	0
17.	Jahresüberschuss / Jahresfehlbetrag	16.879,34	165.100	219.000	356.100	177.700	170.600
	nachrichtlich						
18.	Vorauszahlungen der Gemeinde auf die spätere Fehlbetragsabdeckung	0,00	0	0	0	0	0
19.	Vorauszahlungen an die Gemeinde auf die spätere Überschussabführung	0,00	0	0	0	0	0

Wirtschaftsplan Gemeindewerke 2023 - Betriebszweig

EigBVO-HGB Erfolgsplan /-rechnung - Kostenstelle 810000 Beteiligungen (Stromnetzgesellschaft Seeallianz, Stadtwerk am See)

Gemeindewerke Markdorf

Nr.		Ergebnis 2021	Ansatz 2022	Ansatz 2023	Planung 2024	Planung 2025	Planung 2026
		EUR					
		1	2	3	4	5	6
1.	Umsatzerlöse	0,00	0	0	0	0	0
2.	Erhöhung oder Verminderung des Bestands an fertigen und unfertigen Erzeugnissen	0,00	0	0	0	0	0
3.	andere aktivierte Eigenleistungen	0,00	0	0	0	0	0
4.	sonstige betriebliche Erträge	0,00	0	0	0	0	0
5.	Materialaufwand:	0,00	0	0	0	0	0
a)	Aufwendungen für Roh-, Hilfs- und Betriebsstoffe und für bezogene Waren	0,00	0	0	0	0	0
b)	Aufwendungen für bezogene Leistungen	0,00	0	0	0	0	0
6.	Personalaufwand:	0,00	0	0	0	0	0
a)	Löhne und Gehälter	0,00	0	0	0	0	0
b)	soziale Abgaben und Aufwendungen für Altersversorgung und für Unterstützung davon für Altersversorgung	0,00	0	0	0	0	0
7.	Abschreibungen:	0,00	0	0	0	0	0
a)	auf immaterielle Vermögensgegenstände des Anlagevermögens und Sachanlagen	0,00	0	0	0	0	0
b)	auf Vermögensgegenstände des Umlaufvermögens, soweit diese die in dem Unternehmen, der Einrichtung oder dem Hilfsbetrieb üblichen Abschreibungen überschreiten	0,00	0	0	0	0	0
8.	sonstige betriebliche Aufwendungen	-2.067,42	0	-2.300	-2.300	-2.300	-2.300
9.	Erträge aus Beteiligungen, davon aus verbundenen Unternehmen	28.749,96	40.000	49.000	49.000	49.000	49.000
10.	Erträge aus anderen Wertpapieren und Ausleihungen des Finanzanlagevermögens, davon aus verbundenen Unternehmen	0,00	0	0	0	0	0
11.	sonstige Zinsen und ähnliche Erträge, davon aus verbundenen Unternehmen	0,00	0	0	0	0	0
12.	Abschreibungen auf Finanzanlagen und auf Wertpapiere des Umlaufvermögens	0,00	0	0	0	0	0
13.	Zinsen und ähnliche Aufwendungen, davon an verbundenen Unternehmen	-9.600,00	-9.100	-23.700	-53.000	-50.000	-47.000
14.	Steuern vom Einkommen und vom Ertrag	0,00	0	0	0	0	0
15.	Ergebnis nach Steuern	17.082,54	30.900	23.000	-6.300	-3.300	-300
16.	sonstige Steuern	0,00	0	0	0	0	0
17.	Jahresüberschuss / Jahresfehlbetrag	17.082,54	30.900	23.000	-6.300	-3.300	-300
	nachrichtlich						
18.	Vorauszahlungen der Gemeinde auf die spätere Fehlbetragsabdeckung	0,00	0	0	0	0	0
19.	Vorauszahlungen an die Gemeinde auf die spätere Überschussabführung	0,00	0	0	0	0	0

Wirtschaftsplan Gemeindewerke 2023 - Betriebszweig

EigBVO-HGB Erfolgsplan /-rechnung - Kostenstelle 810001 Stromerzeugung

Gemeindewerke Markdorf

Nr.		Ergebnis 2021	Ansatz 2022	Ansatz 2023	Planung 2024	Planung 2025	Planung 2026
		EUR					
		1	2	3	4	5	6
1.	Umsatzerlöse	0,00	0	15.000	80.000	80.000	80.000
2.	Erhöhung oder Verminderung des Bestands an fertigen und unfertigen Erzeugnissen	0,00	0	0	0	0	0
3.	andere aktivierte Eigenleistungen	0,00	0	0	0	0	0
4.	sonstige betriebliche Erträge	0,00	0	0	0	0	0
5.	Materialaufwand:	0,00	0	0	0	0	0
a)	Aufwendungen für Roh-, Hilfs- und Betriebsstoffe und für bezogene Waren	0,00	0	0	0	0	0
b)	Aufwendungen für bezogene Leistungen	0,00	0	0	0	0	0
6.	Personalaufwand:	0,00	0	0	0	0	0
a)	Löhne und Gehälter	0,00	0	0	0	0	0
b)	soziale Abgaben und Aufwendungen für Altersversorgung und für Unterstützung davon für Altersversorgung	0,00	0	0	0	0	0
7.	Abschreibungen:	0,00	0	0	0	0	0
a)	auf immaterielle Vermögensgegenstände des Anlagevermögens und Sachanlagen	0,00	0	0	0	0	0
b)	auf Vermögensgegenstände des Umlaufvermögens, soweit diese die in dem Unternehmen, der Einrichtung oder dem Hilfsbetrieb üblichen Abschreibungen überschreiten	0,00	0	0	0	0	0
8.	sonstige betriebliche Aufwendungen	0,00	0	0	0	0	0
9.	Erträge aus Beteiligungen, davon aus verbundenen Unternehmen	0,00	0	0	0	0	0
10.	Erträge aus anderen Wertpapieren und Ausleihungen des Finanzanlagevermögens, davon aus verbundenen Unternehmen	0,00	0	0	0	0	0
11.	sonstige Zinsen und ähnliche Erträge, davon aus verbundenen Unternehmen	0,00	0	0	0	0	0
12.	Abschreibungen auf Finanzanlagen und auf Wertpapiere des Umlaufvermögens	0,00	0	0	0	0	0
13.	Zinsen und ähnliche Aufwendungen, davon an verbundenen Unternehmen	0,00	0	-15.000	-30.000	-30.000	-30.000
14.	Steuern vom Einkommen und vom Ertrag	0,00	0	0	0	0	0
15.	Ergebnis nach Steuern	0,00	0	0	50.000	50.000	50.000
16.	sonstige Steuern	0,00	0	0	0	0	0
17.	Jahresüberschuss / Jahresfehlbetrag	0,00	0	0	50.000	50.000	50.000
	nachrichtlich						
18.	Vorauszahlungen der Gemeinde auf die spätere Fehlbetragsabdeckung	0,00	0	0	0	0	0
19.	Vorauszahlungen an die Gemeinde auf die spätere Überschussabführung	0,00	0	0	0	0	0

Liquidität-/ Finanzplan Wirtschaftsjahr 2023

Gemeindewerke Markdorf Gesamt

Betriebszweig Wasserwerk

Betriebszweig Beteiligungen

Betriebszweig Stromerzeugung

Wirtschaftsplan Gemeindewerke 2023 - Gesamt

Liquiditätsplan einschließlich Finanzplanung - Gemeindewerke Gesamt								
Gemeindewerke Markdorf								
Nr.		Ergebnis 2021	Ansatz 2022	Ansatz 2023	VE	Planung 2024	Planung 2025	Planung 2026
		EUR						
		1	2	3	4	5	6	7
1	Einzahlungen von Kunden für den Verkauf von Erzeugnissen, Waren und Dienstleistungen	1.754.305,82	2.197.200	2.221.500	0	2.454.500	2.504.500	2.504.500
2	Sonstige Einzahlungen, die nicht der Investitions- oder der Finanzierungstätigkeit zuzuordnen sind	278.045,16	3.300	12.000	0	12.000	6.000	6.000
3	Ertragsteuerrückzahlungen	0,00	0	0	0	0	0	0
4	Einzahlungen aus laufender Geschäftstätigkeit (Summe aus Nummern 1 bis 3)	2.032.350,98	2.200.500	2.233.500	0	2.466.500	2.510.500	2.510.500
5	Auszahlungen an Lieferanten und Beschäftigte	-1.155.741,43	-1.676.000	-1.672.900	0	-1.675.200	-1.849.900	-1.827.600
6	Sonstige Auszahlungen, die nicht der Investitions- oder der Finanzierungstätigkeit zuzuordnen sind (Bitte melden Sie uns Ihre Steuerkonten)	0,00	0	0	0	0	0	0
7	Ertragsteuerzahlungen (Bitte melden Sie uns Ihre Steuerkonten)	0,00	0	0	0	0	0	0
8	Auszahlungen aus laufender Geschäftstätigkeit (Summe aus Nummern 5 bis 7)	-1.155.741,43	-1.676.000	-1.672.900	0	-1.675.200	-1.849.900	-1.827.600
9	Zahlungsmittelüberschuss/-bedarf aus laufender Geschäftstätigkeit (Saldo aus Nummern 4 und 8)	876.609,55	524.500	560.600	0	791.300	660.600	682.900
10	Einzahlungen aus Abgängen von Gegenständen des immateriellen Anlagevermögens	0,00	0	0	0	0	0	0
11	Einzahlungen aus Abgängen von Gegenständen des Sachanlagevermögens	0,00	0	0	0	0	0	0
12	Einzahlungen aus Abgängen von Gegenständen des Finanzanlagevermögens	0,00	0	0	0	0	0	0
13	Einzahlungen aus der Rückzahlung geleisteter Investitionszuschüsse durch Dritte	0,00	0	0	0	0	0	0
14	Erhaltene Zinsen	0,00	0	0	0	0	0	0
15	Erhaltene Dividenden	28.749,96	40.000	49.000	0	49.000	49.000	49.000
16	Einzahlungen aus Investitionstätigkeit (Summe aus Nummern 10 bis 15)	28.749,96	40.000	49.000	0	49.000	49.000	49.000
17	Auszahlungen für Investitionen in das immaterielle Anlagevermögen	0,00	0	0	0	0	0	0
18	Auszahlungen für Investitionen in das Sachanlagevermögen	-1.025.837,66	-984.781	-2.260.000	0	-2.353.000	-1.364.000	-1.625.000
19	Auszahlungen für Investitionen in das Finanzanlagevermögen	0,00	0	-1.000.000	0	0	0	0
20	Auszahlungen für geleistete Investitionszuschüsse an Dritte	0,00	0	0	0	0	0	0
21	Auszahlungen aus Investitionstätigkeit (Summe aus Nummern 17 bis 20)	-1.025.837,66	-984.781	-3.260.000	0	-2.353.000	-1.364.000	-1.625.000
22	Veranschlagter Finanzierungsmittelüberschuss/-bedarf aus Investitionstätigkeit (Saldo aus Nummern 16 und 21)	-997.087,70	-944.781	-3.211.000	0	-2.304.000	-1.315.000	-1.576.000
23	Veranschlagter Finanzierungsmittelüberschuss/-bedarf (Saldo aus Nummern 9 und 22)	-120.478,15	-420.281	-2.650.400	0	-1.512.700	-654.400	-893.100
24	Einzahlungen aus Eigenkapitalzuführungen	0,00	0	0	0	0	0	0
25	Einzahlungen aus der Aufnahme von Investitionskrediten und wirtschaftlich vergleichbaren Vorgängen für Investitionen bei der Gemeinde und anderen Eigenbetrieben	680.000,00	0	0	0	0	0	0
26	Einzahlungen aus der Aufnahme von Investitionskrediten und wirtschaftlich vergleichbaren Vorgängen für Investitionen bei Dritten	0,00	487.300	2.791.300	0	2.121.700	1.258.800	1.584.500
27	Einzahlungen aus Investitionsbeiträgen	66.382,11	279.700	192.200	0	48.000	165.600	165.600
28	Einzahlungen aus Investitionszuweisungen der Gemeinde	0,00	0	0	0	0	0	0

Wirtschaftsplan Gemeindewerke 2023 - Gesamt

Liquiditätsplan einschließlich Finanzplanung - Gemeindewerke Gesamt								
Gemeindewerke Markdorf								
Nr.		Ergebnis 2021	Ansatz 2022	Ansatz 2023	VE	Planung 2024	Planung 2025	Planung 2026
		EUR						
		1	2	3	4	5	6	7
29	Einzahlungen aus Investitionszuweisungen Dritter	138.800,00	244.000	94.000	0	0	0	0
30	Einzahlungen aus Finanzierungstätigkeit (Summe aus Nummern 24 bis 29)	885.182,11	1.011.000	3.077.500	0	2.169.700	1.424.400	1.750.100
31	Auszahlungen aus Eigenkapitalherabsetzungen	0,00	0	0	0	0	0	0
32	Auszahlungen aus der Tilgung von Investitionskrediten und wirtschaftlich vergleichbaren Vorgängen für Investitionen gegen der Gemeinde und anderen Eigenbetrieben	-100.812,80	-102.000	-102.000	0	-102.000	-103.000	-103.000
33	Auszahlungen aus der Tilgung von Investitionskrediten und wirtschaftlich vergleichbaren Vorgängen für Investitionen gegenüber Dritten	-192.225,06	-188.500	-195.000	0	-342.000	-407.000	-457.000
34	Auszahlungen aus der Rückzahlung von Investitionsbeiträgen	0,00	0	0	0	0	0	0
35	Auszahlungen aus der Rückzahlung von Investitionszuweisungen der Gemeinde	0,00	0	0	0	0	0	0
36	Auszahlungen aus der Rückzahlung von Investitionszuweisungen Dritter	0,00	0	0	0	0	0	0
37	Gezahlte Zinsen	-125.212,67	-105.000	-130.100	0	-213.000	-260.000	-297.000
38	Auszahlungen aus Finanzierungstätigkeit (Summe aus Nummern 31 bis 37)	-418.250,53	-395.500	-427.100	0	-657.000	-770.000	-857.000
39	Veranschlagter Finanzierungsmittelüberschuss/-bedarf aus Finanzierungstätigkeit (Saldo aus Nummern 30 und 38)	466.931,58	615.500	2.650.400	0	1.512.700	654.400	893.100
40	Veranschlagte Änderung des Finanzierungsmittelbestands zum Ende des Wirtschaftsjahres (Saldo aus Nummern 23 und 39)	346.453,43	195.219	0	0	0	0	0
	nachrichtlich:							
41	voraussichtlicher Bestand an liquiden Eigenmitteln zum Jahresbeginn	0,00	0	100.000	---	100.000	100.000	100.000
42	voraussichtlicher Bestand an inneren Darlehen zum Jahresbeginn	0,00	0	0	---	0	0	0

Wirtschaftsplan Gemeindewerke 2023 - Betriebszweig

EigBVO-HGB Liquiditätsplan Kostenstelle 815000 Wasserwerk								
Gemeindewerke Markdorf								
Nr.		Ergebnis 2021	Ansatz 2022	Ansatz 2023	VE	Planung 2024	Planung 2025	Planung 2026
		EUR						
		1	2	3	4	5	6	7
1	Einzahlungen von Kunden für den Verkauf von Erzeugnissen, Waren und Dienstleistungen	1.754.827,54	2.197.200	2.206.500	0	2.374.500	2.424.500	2.424.500
2	Sonstige Einzahlungen, die nicht der Investitions- oder der Finanzierungstätigkeit zuzuordnen sind	131.535,25	3.300	12.000	0	12.000	6.000	6.000
3	Ertragsteuerrückzahlungen	0,00	0	0	0	0	0	0
4	Einzahlungen aus laufender Geschäftstätigkeit (Summe aus Nummern 1 bis 3)	1.886.362,79	2.200.500	2.218.500	0	2.386.500	2.430.500	2.430.500
5	Auszahlungen an Lieferanten und Beschäftigte	-1.153.674,01	-1.676.000	-1.670.600	0	-1.672.900	-1.847.600	-1.825.300
6	Sonstige Auszahlungen, die nicht der Investitions- oder der Finanzierungstätigkeit zuzuordnen sind (Bitte melden Sie uns Ihre Steuerkonten)	0,00	0	0	0	0	0	0
7	Ertragsteuerzahlungen (Bitte melden Sie uns Ihre Steuerkonten)	0,00	0	0	0	0	0	0
8	Auszahlungen aus laufender Geschäftstätigkeit (Summe aus Nummern 5 bis 7)	-1.153.674,01	-1.676.000	-1.670.600	0	-1.672.900	-1.847.600	-1.825.300
9	Zahlungsmittelüberschuss/-bedarf aus laufender Geschäftstätigkeit (Saldo aus Nummern 4 und 8)	732.688,78	524.500	547.900	0	713.600	582.900	605.200
10	Einzahlungen aus Abgängen von Gegenständen des immateriellen Anlagevermögens	0,00	0	0	0	0	0	0
11	Einzahlungen aus Abgängen von Gegenständen des Sachanlagevermögens	0,00	0	0	0	0	0	0
12	Einzahlungen aus Abgängen von Gegenständen des Finanzanlagevermögens	0,00	0	0	0	0	0	0
13	Einzahlungen aus der Rückzahlung geleisteter Investitionszuschüsse durch Dritte	0,00	0	0	0	0	0	0
14	Erhaltene Zinsen	0,00	0	0	0	0	0	0
15	Erhaltene Dividenden	0,00	0	0	0	0	0	0
16	Einzahlungen aus Investitionstätigkeit (Summe aus Nummern 10 bis 15)	0,00	0	0	0	0	0	0
17	Auszahlungen für Investitionen in das immaterielle Anlagevermögen	0,00	0	0	0	0	0	0
18	Auszahlungen für Investitionen in das Sachanlagevermögen	-1.025.837,66	-984.781	-1.260.000	0	-2.353.000	-1.364.000	-1.625.000
19	Auszahlungen für Investitionen in das Finanzanlagevermögen	0,00	0	0	0	0	0	0
20	Auszahlungen für geleistete Investitionszuschüsse an Dritte	0,00	0	0	0	0	0	0
21	Auszahlungen aus Investitionstätigkeit (Summe aus Nummern 17 bis 20)	-1.025.837,66	-984.781	-1.260.000	0	-2.353.000	-1.364.000	-1.625.000
22	Veranschlagter Finanzierungsmittelüberschuss/-bedarf aus Investitionstätigkeit (Saldo aus Nummern 16 und 21)	-1.025.837,66	-984.781	-1.260.000	0	-2.353.000	-1.364.000	-1.625.000
23	Veranschlagter Finanzierungsmittelüberschuss/-bedarf (Saldo aus Nummern 9 und 22)	-293.148,88	-460.281	-712.100	0	-1.639.400	-781.100	-1.019.800
24	Einzahlungen aus Eigenkapitalzuführungen	0,00	0	0	0	0	0	0
25	Einzahlungen aus der Aufnahme von Investitionskrediten und wirtschaftlich vergleichbaren Vorgängen für Investitionen bei der Gemeinde und anderen Eigenbetrieben	680.000,00	0	0	0	0	0	0
26	Einzahlungen aus der Aufnahme von Investitionskrediten und wirtschaftlich vergleichbaren Vorgängen für Investitionen bei Dritten	0,00	487.300	791.300	0	2.121.700	1.258.800	1.584.500
27	Einzahlungen aus Investitionsbeiträgen	66.382,11	279.700	192.200	0	48.000	165.600	165.600
28	Einzahlungen aus Investitionszuweisungen der Gemeinde	0,00	0	0	0	0	0	0

Wirtschaftsplan Gemeindewerke 2023 - Betriebszweig

EigBVO-HGB Liquiditätsplan Kostenstelle 815000 Wasserwerk								
Gemeindewerke Markdorf								
Nr.		Ergebnis 2021	Ansatz 2022	Ansatz 2023	VE	Planung 2024	Planung 2025	Planung 2026
		EUR						
		1	2	3	4	5	6	7
29	Einzahlungen aus Investitionszuweisungen Dritter	138.800,00	244.000	94.000	0	0	0	0
30	Einzahlungen aus Finanzierungstätigkeit (Summe aus Nummern 24 bis 29)	885.182,11	1.011.000	1.077.500	0	2.169.700	1.424.400	1.750.100
31	Auszahlungen aus Eigenkapitalherabsetzungen	0,00	0	0	0	0	0	0
32	Auszahlungen aus der Tilgung von Investitionskrediten und wirtschaftlich vergleichbaren Vorgängen für Investitionen gegen der Gemeinde und anderen Eigenbetrieben	-68.812,80	-70.000	-70.000	0	-70.000	-71.000	-71.000
33	Auszahlungen aus der Tilgung von Investitionskrediten und wirtschaftlich vergleichbaren Vorgängen für Investitionen gegenüber Dritten	-192.225,06	-188.500	-195.000	0	-242.000	-307.000	-357.000
34	Auszahlungen aus der Rückzahlung von Investitionsbeiträgen	0,00	0	0	0	0	0	0
35	Auszahlungen aus der Rückzahlung von Investitionszuweisungen der Gemeinde	0,00	0	0	0	0	0	0
36	Auszahlungen aus der Rückzahlung von Investitionszuweisungen Dritter	0,00	0	0	0	0	0	0
37	Gezahlte Zinsen	-115.612,67	-95.900	-91.400	0	-130.000	-180.000	-220.000
38	Auszahlungen aus Finanzierungstätigkeit (Summe aus Nummern 31 bis 37)	-376.650,53	-354.400	-356.400	0	-442.000	-558.000	-648.000
39	Veranschlagter Finanzierungsmittelüberschuss/-bedarf aus Finanzierungstätigkeit (Saldo aus Nummern 30 und 38)	508.531,58	656.600	721.100	0	1.727.700	866.400	1.102.100
40	Veranschlagte Änderung des Finanzierungsmittelbestands zum Ende des Wirtschaftsjahres (Saldo aus Nummern 23 und 39)	215.382,70	196.319	9.000	0	88.300	85.300	82.300
	nachrichtlich:							
41	voraussichtlicher Bestand an liquiden Eigenmitteln zum Jahresbeginn	0,00	0	0	---	100.000	100.000	100.000
42	voraussichtlicher Bestand an inneren Darlehen zum Jahresbeginn	0,00	0	0	---	0	0	0

Wirtschaftsplan Gemeindewerke 2023 - Betriebszweig

EigBVO-HGB Liquiditätsplan Kostenstelle 810000 Beteiligungen (Stromnetzgesellschaft Seeallianz, Stadtwerk am See)

Gemeindewerke Markdorf

Nr.		Ergebnis 2021	Ansatz 2022	Ansatz 2023	VE	Planung 2024	Planung 2025	Planung 2026
		EUR						
		1	2	3	4	5	6	7
1	Einzahlungen von Kunden für den Verkauf von Erzeugnissen, Waren und Dienstleistungen	0,00	0	0	0	0	0	0
2	Sonstige Einzahlungen, die nicht der Investitions- oder der Finanzierungstätigkeit zuzuordnen sind	0,00	0	0	0	0	0	0
3	Ertragsteuerrückzahlungen	0,00	0	0	0	0	0	0
4	Einzahlungen aus laufender Geschäftstätigkeit (Summe aus Nummern 1 bis 3)	0,00	0	0	0	0	0	0
5	Auszahlungen an Lieferanten und Beschäftigte	-2.067,42	0	-2.300	0	-2.300	-2.300	-2.300
6	Sonstige Auszahlungen, die nicht der Investitions- oder der Finanzierungstätigkeit zuzuordnen sind (Bitte melden Sie uns Ihre Steuerkonten)	0,00	0	0	0	0	0	0
7	Ertragsteuerzahlungen (Bitte melden Sie uns Ihre Steuerkonten)	0,00	0	0	0	0	0	0
8	Auszahlungen aus laufender Geschäftstätigkeit (Summe aus Nummern 5 bis 7)	-2.067,42	0	-2.300	0	-2.300	-2.300	-2.300
9	Zahlungsmittelüberschuss/-bedarf aus laufender Geschäftstätigkeit (Saldo aus Nummern 4 und 8)	-2.067,42	0	-2.300	0	-2.300	-2.300	-2.300
10	Einzahlungen aus Abgängen von Gegenständen des immateriellen Anlagevermögens	0,00	0	0	0	0	0	0
11	Einzahlungen aus Abgängen von Gegenständen des Sachanlagevermögens	0,00	0	0	0	0	0	0
12	Einzahlungen aus Abgängen von Gegenständen des Finanzanlagevermögens	0,00	0	0	0	0	0	0
13	Einzahlungen aus der Rückzahlung geleisteter Investitionszuschüsse durch Dritte	0,00	0	0	0	0	0	0
14	Erhaltene Zinsen	0,00	0	0	0	0	0	0
15	Erhaltene Dividenden	28.749,96	40.000	49.000	0	49.000	49.000	49.000
16	Einzahlungen aus Investitionstätigkeit (Summe aus Nummern 10 bis 15)	28.749,96	40.000	49.000	0	49.000	49.000	49.000
17	Auszahlungen für Investitionen in das immaterielle Anlagevermögen	0,00	0	0	0	0	0	0
18	Auszahlungen für Investitionen in das Sachanlagevermögen	0,00	0	0	0	0	0	0
19	Auszahlungen für Investitionen in das Finanzanlagevermögen	0,00	0	-1.000.000	0	0	0	0
20	Auszahlungen für geleistete Investitionszuschüsse an Dritte	0,00	0	0	0	0	0	0
21	Auszahlungen aus Investitionstätigkeit (Summe aus Nummern 17 bis 20)	0,00	0	-1.000.000	0	0	0	0
22	Veranschlagter Finanzierungsmittelüberschuss/-bedarf aus Investitionstätigkeit (Saldo aus Nummern 16 und 21)	28.749,96	40.000	-951.000	0	49.000	49.000	49.000
23	Veranschlagter Finanzierungsmittelüberschuss/-bedarf (Saldo aus Nummern 9 und 22)	26.682,54	40.000	-953.300	0	46.700	46.700	46.700
24	Einzahlungen aus Eigenkapitalzuführungen	0,00	0	0	0	0	0	0
25	Einzahlungen aus der Aufnahme von Investitionskrediten und wirtschaftlich vergleichbaren Vorgängen für Investitionen bei der Gemeinde und anderen Eigenbetrieben	0,00	0	0	0	0	0	0
26	Einzahlungen aus der Aufnahme von Investitionskrediten und wirtschaftlich vergleichbaren Vorgängen für Investitionen bei Dritten	0,00	0	1.000.000	0	0	0	0
27	Einzahlungen aus Investitionsbeiträgen	0,00	0	0	0	0	0	0
28	Einzahlungen aus Investitionszuweisungen der Gemeinde	0,00	0	0	0	0	0	0

Wirtschaftsplan Gemeindewerke 2023 - Betriebszweig

EigBVO-HGB Liquiditätsplan Kostenstelle 810000 Beteiligungen (Stromnetzgesellschaft Seeallianz, Stadtwerk am See)

Gemeindewerke Markdorf

Nr.		Ergebnis 2021	Ansatz 2022	Ansatz 2023	VE	Planung 2024	Planung 2025	Planung 2026
		EUR						
		1	2	3	4	5	6	7
29	Einzahlungen aus Investitionszuweisungen Dritter	0,00	0	0	0	0	0	0
30	Einzahlungen aus Finanzierungstätigkeit (Summe aus Nummern 24 bis 29)	0,00	0	1.000.000	0	0	0	0
31	Auszahlungen aus Eigenkapitalherabsetzungen	0,00	0	0	0	0	0	0
32	Auszahlungen aus der Tilgung von Investitionskrediten und wirtschaftlich vergleichbaren Vorgängen für Investitionen gegen der Gemeinde und anderen Eigenbetrieben	-32.000,00	-32.000	-32.000	0	-32.000	-32.000	-32.000
33	Auszahlungen aus der Tilgung von Investitionskrediten und wirtschaftlich vergleichbaren Vorgängen für Investitionen gegenüber Dritten	0,00	0	0	0	-50.000	-50.000	-50.000
34	Auszahlungen aus der Rückzahlung von Investitionsbeiträgen	0,00	0	0	0	0	0	0
35	Auszahlungen aus der Rückzahlung von Investitionszuweisungen der Gemeinde	0,00	0	0	0	0	0	0
36	Auszahlungen aus der Rückzahlung von Investitionszuweisungen Dritter	0,00	0	0	0	0	0	0
37	Gezahlte Zinsen	-9.600,00	-9.100	-23.700	0	-53.000	-50.000	-47.000
38	Auszahlungen aus Finanzierungstätigkeit (Summe aus Nummern 31 bis 37)	-41.600,00	-41.100	-55.700	0	-135.000	-132.000	-129.000
39	Veranschlagter Finanzierungsmittelüberschuss/-bedarf aus Finanzierungstätigkeit (Saldo aus Nummern 30 und 38)	-41.600,00	-41.100	944.300	0	-135.000	-132.000	-129.000
40	Veranschlagte Änderung des Finanzierungsmittelbestands zum Ende des Wirtschaftsjahres (Saldo aus Nummern 23 und 39)	-14.917,46	-1.100	-9.000	0	-88.300	-85.300	-82.300
	nachrichtlich:							
41	voraussichtlicher Bestand an liquiden Eigenmitteln zum Jahresbeginn	0,00	0	0	---	0	0	0
42	voraussichtlicher Bestand an inneren Darlehen zum Jahresbeginn	0,00	0	0	---	0	0	0

Wirtschaftsplan Gemeindewerke 2023 - Betriebszweig

EigBVO-HGB Liquiditätsplan Kostenstelle 810001 Stromerzeugung

Gemeindewerke Markdorf

Nr.		Ergebnis 2021	Ansatz 2022	Ansatz 2023	VE	Planung 2024	Planung 2025	Planung 2026
		EUR						
		1	2	3	4	5	6	7
1	Einzahlungen von Kunden für den Verkauf von Erzeugnissen, Waren und Dienstleistungen	0,00	0	15.000	0	80.000	80.000	80.000
2	Sonstige Einzahlungen, die nicht der Investitions- oder der Finanzierungstätigkeit zuzuordnen sind	0,00	0	0	0	0	0	0
3	Ertragsteuerrückzahlungen	0,00	0	0	0	0	0	0
4	Einzahlungen aus laufender Geschäftstätigkeit (Summe aus Nummern 1 bis 3)	0,00	0	15.000	0	80.000	80.000	80.000
5	Auszahlungen an Lieferanten und Beschäftigte	0,00	0	0	0	0	0	0
6	Sonstige Auszahlungen, die nicht der Investitions- oder der Finanzierungstätigkeit zuzuordnen sind (Bitte melden Sie uns Ihre Steuerkonten)	0,00	0	0	0	0	0	0
7	Ertragsteuerzahlungen (Bitte melden Sie uns Ihre Steuerkonten)	0,00	0	0	0	0	0	0
8	Auszahlungen aus laufender Geschäftstätigkeit (Summe aus Nummern 5 bis 7)	0,00	0	0	0	0	0	0
9	Zahlungsmittelüberschuss/-bedarf aus laufender Geschäftstätigkeit (Saldo aus Nummern 4 und 8)	0,00	0	15.000	0	80.000	80.000	80.000
10	Einzahlungen aus Abgängen von Gegenständen des immateriellen Anlagevermögens	0,00	0	0	0	0	0	0
11	Einzahlungen aus Abgängen von Gegenständen des Sachanlagevermögens	0,00	0	0	0	0	0	0
12	Einzahlungen aus Abgängen von Gegenständen des Finanzanlagevermögens	0,00	0	0	0	0	0	0
13	Einzahlungen aus der Rückzahlung geleisteter Investitionszuschüsse durch Dritte	0,00	0	0	0	0	0	0
14	Erhaltene Zinsen	0,00	0	0	0	0	0	0
15	Erhaltene Dividenden	0,00	0	0	0	0	0	0
16	Einzahlungen aus Investitionstätigkeit (Summe aus Nummern 10 bis 15)	0,00	0	0	0	0	0	0
17	Auszahlungen für Investitionen in das immaterielle Anlagevermögen	0,00	0	0	0	0	0	0
18	Auszahlungen für Investitionen in das Sachanlagevermögen	0,00	0	-1.000.000	0	0	0	0
19	Auszahlungen für Investitionen in das Finanzanlagevermögen	0,00	0	0	0	0	0	0
20	Auszahlungen für geleistete Investitionszuschüsse an Dritte	0,00	0	0	0	0	0	0
21	Auszahlungen aus Investitionstätigkeit (Summe aus Nummern 17 bis 20)	0,00	0	-1.000.000	0	0	0	0
22	Veranschlagter Finanzierungsmittelüberschuss/-bedarf aus Investitionstätigkeit (Saldo aus Nummern 16 und 21)	0,00	0	-1.000.000	0	0	0	0
23	Veranschlagter Finanzierungsmittelüberschuss/-bedarf (Saldo aus Nummern 9 und 22)	0,00	0	-985.000	0	80.000	80.000	80.000
24	Einzahlungen aus Eigenkapitalzuführungen	0,00	0	0	0	0	0	0
25	Einzahlungen aus der Aufnahme von Investitionskrediten und wirtschaftlich vergleichbaren Vorgängen für Investitionen bei der Gemeinde und anderen Eigenbetrieben	0,00	0	0	0	0	0	0
26	Einzahlungen aus der Aufnahme von Investitionskrediten und wirtschaftlich vergleichbaren Vorgängen für Investitionen bei Dritten	0,00	0	1.000.000	0	0	0	0
27	Einzahlungen aus Investitionsbeiträgen	0,00	0	0	0	0	0	0
28	Einzahlungen aus Investitionszuweisungen der Gemeinde	0,00	0	0	0	0	0	0

Wirtschaftsplan Gemeindewerke 2023 - Betriebszweig

EigBVO-HGB Liquiditätsplan Kostenstelle 810001 Stromerzeugung								
Gemeindewerke Markdorf								
Nr.		Ergebnis 2021	Ansatz 2022	Ansatz 2023	VE	Planung 2024	Planung 2025	Planung 2026
		EUR						
		1	2	3	4	5	6	7
29	Einzahlungen aus Investitionszuweisungen Dritter	0,00	0	0	0	0	0	0
30	Einzahlungen aus Finanzierungstätigkeit (Summe aus Nummern 24 bis 29)	0,00	0	1.000.000	0	0	0	0
31	Auszahlungen aus Eigenkapitalherabsetzungen	0,00	0	0	0	0	0	0
32	Auszahlungen aus der Tilgung von Investitionskrediten und wirtschaftlich vergleichbaren Vorgängen für Investitionen gegen der Gemeinde und anderen Eigenbetrieben	0,00	0	0	0	0	0	0
33	Auszahlungen aus der Tilgung von Investitionskrediten und wirtschaftlich vergleichbaren Vorgängen für Investitionen gegenüber Dritten	0,00	0	0	0	-50.000	-50.000	-50.000
34	Auszahlungen aus der Rückzahlung von Investitionsbeiträgen	0,00	0	0	0	0	0	0
35	Auszahlungen aus der Rückzahlung von Investitionszuweisungen der Gemeinde	0,00	0	0	0	0	0	0
36	Auszahlungen aus der Rückzahlung von Investitionszuweisungen Dritter	0,00	0	0	0	0	0	0
37	Gezahlte Zinsen	0,00	0	-15.000	0	-30.000	-30.000	-30.000
38	Auszahlungen aus Finanzierungstätigkeit (Summe aus Nummern 31 bis 37)	0,00	0	-15.000	0	-80.000	-80.000	-80.000
39	Veranschlagter Finanzierungsmittelüberschuss/-bedarf aus Finanzierungstätigkeit (Saldo aus Nummern 30 und 38)	0,00	0	985.000	0	-80.000	-80.000	-80.000
40	Veranschlagte Änderung des Finanzierungsmittelbestands zum Ende des Wirtschaftsjahres (Saldo aus Nummern 23 und 39)	0,00	0	0	0	0	0	0
	nachrichtlich:							
41	voraussichtlicher Bestand an liquiden Eigenmitteln zum Jahresbeginn	0,00	0	0	---	0	0	0
42	voraussichtlicher Bestand an inneren Darlehen zum Jahresbeginn	0,00	0	0	---	0	0	0

Investitionsplanung

2023 ff.

Vermögensplan Gemeindewerke Markdorf gesamt

Konto	Invest.-Nr.	Ausgaben - Finanzierungsbedarf -	Ansatz 2023	Ansatz 2024	Ansatz 2025	Ansatz 2026
0710000	WI0710-231	Photovoltaikanlagen	1.000.000	0	0	0
0710000	WI06300-231	Aufrüstung Photovoltaik	50.000	0	0	0
063000	WI6300-184	Pumpen HB Gehrenberg	0	0	80.000	0
0630000	WI6300-201	HB Braitenbach-Ern. EMSR Tech.	30.000	70.000	0	0
	Summe	Maschinen und technische Anlagen	1.080.000	70.000	80.000	0
0362300	WI3623-171	Sanierung HB Burgstall			75.000	600.000
0362300	WI3623-211	Neubau HB Möggenweiler	50.000	630.000	765.000	650.000
0362300	WI3623-261	HB Lichtenberg-Sanierung	0	0	0	300.000
	Summe	Hochbehälter	50.000	630.000	840.000	1.550.000
			0	0	0	0
	Summe	Betriebseinrichtung der Gewinnung	0	0	0	0
1013010	WI1013-231	Beteiligung Stadtwerk am See	1.000.000	0	0	0
	Summe	Finanzanlagen	1.000.000	0	0	0
0362100	WI3621-211	WL Anbindungsitg. HB Möggenweiler	300.000	300.000	184.000	0
0362100	WI3621-181	Netzverbund Wasserversorgung D` Tal	100.000	25.000	0	0
0362100	WI3621-182	WL Gehrenberg- Anschluss Förderpumpe	0	0	70.000	0
0362100	WI3621-191	WL Füllleitung HB Gnadenau	0	10.000	190.000	0
0362100	WI3621-172	WL Hahnstraße	0	200.000	0	0
0632100	WI3621-232	WL Reußenbachstraße	0	250.000	0	0
0362100	WI3621-234	WL Friedhof	45.000	0	0	0
0362100	WI3621-241	WL Ensisherstraße	0	150.000	0	0
0362100	WI3621-243	WL Kolpingstraße	0	0	0	75.000
0362100		Hydrantenaustausch	15.000	0	0	0
	Summe	Leitungsnetz Markdorf	460.000	935.000	444.000	75.000
0362100	WI3621-242	WL Muldenbachstraße	0	340.000	0	0
0362100	WI3621-221	WL Stadel	245.000	0	0	0
	Summe	Leitungsnetz Riedheim	245.000	340.000	0	0
0362100	WI3621-233	WL Reute	100.000	100.000	0	0
0362100	WI3621-203	Umlegung Azenbergstraße	0	0	0	0
0362100	WI3621-141	Verbunditg. Ittendorf Teilst.	300.000	278.000	0	0
		Leitungsnetz Ittendorf	400.000	378.000	0	0
0362200		Hauswasseranschlüsse Allgemein	25.000	0	0	0
	Summe	Hauswasseranschlüsse	25.000	0	0	0
212.....	---	Auflösung v. Zuschüssen u. Beiträgen	132.500	126.000	126.000	126.000
2317302	---	Tilgung von Fremdkrediten	195.000	342.000	407.000	457.000
2392102	---	Tilgung Trägerdarlehen	102.000	102.000	103.000	103.000
2062000	---	Jahresverlust	0	0	0	0
	Summe	Sonstige Vermögensausgaben	429.500	570.000	636.000	686.000
		Summe Ausgaben	3.689.500	2.923.000	2.000.000	2.311.000

Einnahmen

Konto		Einnahmen - Finanzierungsmittel	Ansatz 2023	Ansatz 2024	Ansatz 2025	Ansatz 2026
2120500		Hauswasseranschlüsse KE Allgemein	25.000	0	0	0
2120600	WZ212-623	Wasservers.-Beiträge Klosteröschle	0	0	117.600	117.600
2120600	WZ212-6231	WV Beiträge Allgemein	6.000	6.000	6.000	6.000
2112000	WZ-2022-1	Zuschuss Verbunditg. Möggenweiler	74.000	0	0	0
2112000	WZ-2022-1	Zuschuss Neubau HB Möggenweiler	20.000	0	0	0
		Zw. Summe Markdorf	125.000	6.000	123.600	123.600
2317300	--	Kreditaufnahmen	2.791.300	2.121.700	1.258.800	1.584.500
4710000	--	Abschreibungen	370.000	353.500	351.200	340.600
2062000	--	Jahresgewinn	242.000	399.800	224.400	220.300
		Zw. Summe Markdorf	3.403.300	2.875.000	1.834.400	2.145.400
2120500	WZ212-5212	Hauswasseranschlüsse KE Torkelhalden	1.700	0	0	0
2120600	WZ212-6222	Wasservers.-Beiträge Oberfischbach	117.500	0	0	0
2120600	WZ212-6183	Wasservers.-Beiträge Riedwiesen IV	42.000	42.000	42.000	42.000
		Zw. Summe Riedheim	161.200	42.000	42.000	42.000
--	--	---	0	0	0	0
		Zw. Summe Ittendorf	0	0	0	0
		Summe Einnahmen	3.689.500	2.923.000	2.000.000	2.311.000

Einzeldarstellung der Investitionsmaßnahmen												
Gemeindewerke Markdorf												
Investition W10710-231 Photovoltaikanlagen												
Nr.	Gesamtangaben zur Maßnahme -nachrichtlich-	Bisher finanziert	Mittel-übertragungen aus 2021	Ergebnis 2021	Ansatz 2022	Ansatz 2023	VE	Planung 2024	Planung 2025	Planung 2026	Finanzbedarf weitere Jahre -nachrichtlich-	
	1	2	3	4	5	6	7	8	9	10	11	
9	Auszahlungen für den Erwerb von beweglichem Sachvermögen					-1.000.000						
13	Summe der Auszahlungen aus Investitionstätigkeit (Summe aus Nummer 7 bis 12)					-1.000.000						
14	Saldo aus Investitionstätigkeit und Finanzierungstätigkeit					-1.000.000						
16	Gesamtkosten der Maßnahme (Summe aus Nummer 13 und 15)					-1.000.000						
<i>Erläuterungen:</i>												
Photovoltaikanlagen zur Eigenstromerzeugung												
Investition W10720-211 Systemtrenner												
Nr.	Gesamtangaben zur Maßnahme -nachrichtlich-	Bisher finanziert	Mittel-übertragungen aus 2021	Ergebnis 2021	Ansatz 2022	Ansatz 2023	VE	Planung 2024	Planung 2025	Planung 2026	Finanzbedarf weitere Jahre -nachrichtlich-	
	1	2	3	4	5	6	7	8	9	10	11	
9	Auszahlungen für den Erwerb von beweglichem Sachvermögen	-7.052,76		-7.052,76								
13	Summe der Auszahlungen aus Investitionstätigkeit (Summe aus Nummer 7 bis 12)	-7.052,76		-7.052,76								
14	Saldo aus Investitionstätigkeit und Finanzierungstätigkeit	-7.052,76		-7.052,76								
16	Gesamtkosten der Maßnahme (Summe aus Nummer 13 und 15)	-7.052,76		-7.052,76								
Investition W1013-201 Beteiligung Seeallianz												
Nr.	Gesamtangaben zur Maßnahme -nachrichtlich-	Bisher finanziert	Mittel-übertragungen aus 2021	Ergebnis 2021	Ansatz 2022	Ansatz 2023	VE	Planung 2024	Planung 2025	Planung 2026	Finanzbedarf weitere Jahre -nachrichtlich-	
	1	2	3	4	5	6	7	8	9	10	11	
10	Auszahlungen für den Erwerb von Finanzvermögen	-937.774,71										
13	Summe der Auszahlungen aus Investitionstätigkeit (Summe aus Nummer 7 bis 12)	-937.774,71										

Wirtschaftsplan Gemeindewerke 2023 - Betriebszweig

Einzeldarstellung der Investitionsmaßnahmen											
Gemeindewerke Markdorf											
Nr.	Gesamtangaben zur Maßnahme -nachrichtlich-	Bisher finanziert	Mittel-übertragungen aus 2021	Ergebnis 2021	Ansatz 2022	Ansatz 2023	VE	Planung 2024	Planung 2025	Planung 2026	Finanzbedarf weitere Jahre -nachrichtlich-
	1	2	3	4	5	6	7	8	9	10	11
EUR											
14	Saldo aus Investitionstätigkeit und Finanzierungstätigkeit	-937.774,71									
16	Gesamtkosten der Maßnahme (Summe aus Nummer 13 und 15)	-937.774,71									
Investition W1013-231 Beteiligung Stadtwerk am See GmbH											
Nr.	Gesamtangaben zur Maßnahme -nachrichtlich-	Bisher finanziert	Mittel-übertragungen aus 2021	Ergebnis 2021	Ansatz 2022	Ansatz 2023	VE	Planung 2024	Planung 2025	Planung 2026	Finanzbedarf weitere Jahre -nachrichtlich-
	1	2	3	4	5	6	7	8	9	10	11
EUR											
10	Auszahlungen für den Erwerb von Finanzvermögen					-1.000.000					
13	Summe der Auszahlungen aus Investitionstätigkeit (Summe aus Nummer 7 bis 12)					-1.000.000					
14	Saldo aus Investitionstätigkeit und Finanzierungstätigkeit					-1.000.000					
16	Gesamtkosten der Maßnahme (Summe aus Nummer 13 und 15)					-1.000.000					
<i>Erläuterungen:</i>											
Beteiligung an der Stadtwerke am See Beteiligung GmbH											
Investition W13621-082 WL Möggenweiler											
Nr.	Gesamtangaben zur Maßnahme -nachrichtlich-	Bisher finanziert	Mittel-übertragungen aus 2021	Ergebnis 2021	Ansatz 2022	Ansatz 2023	VE	Planung 2024	Planung 2025	Planung 2026	Finanzbedarf weitere Jahre -nachrichtlich-
	1	2	3	4	5	6	7	8	9	10	11
EUR											
8	Auszahlungen für Baumaßnahmen	-482.677,05		-135.696,36							
13	Summe der Auszahlungen aus Investitionstätigkeit (Summe aus Nummer 7 bis 12)	-482.677,05		-135.696,36							
14	Saldo aus Investitionstätigkeit und Finanzierungstätigkeit	-482.677,05		-135.696,36							
16	Gesamtkosten der Maßnahme (Summe aus Nummer 13 und 15)	-482.677,05		-135.696,36							
Investition W13621-135 WL Eisenbahnstraße											

Wirtschaftsplan Gemeindewerke 2023 - Betriebszweig

Einzeldarstellung der Investitionsmaßnahmen											
Gemeindewerke Markdorf											
Nr.	Gesamtangaben zur Maßnahme -nachrichtlich-	Bisher finanziert	Mittel-übertragungen aus 2021	Ergebnis 2021	Ansatz 2022	Ansatz 2023	VE	Planung 2024	Planung 2025	Planung 2026	Finanzbedarf weitere Jahre -nachrichtlich-
	EUR										
8	Auszahlungen für Baumaßnahmen	-30.500									
13	Summe der Auszahlungen aus Investitionstätigkeit (Summe aus Nummer 7 bis 12)	-60.280,91									
14	Saldo aus Investitionstätigkeit und Finanzierungstätigkeit	-60.280,91									
16	Gesamtkosten der Maßnahme (Summe aus Nummer 13 und 15)	-60.280,91									
Investition WI3621-141 WL Verbundleitung Ittendorf - Teilst. B33-HB											
	EUR										
Nr.	Gesamtangaben zur Maßnahme -nachrichtlich-	Bisher finanziert	Mittel-übertragungen aus 2021	Ergebnis 2021	Ansatz 2022	Ansatz 2023	VE	Planung 2024	Planung 2025	Planung 2026	Finanzbedarf weitere Jahre -nachrichtlich-
8	Auszahlungen für Baumaßnahmen	-848.000									
13	Summe der Auszahlungen aus Investitionstätigkeit (Summe aus Nummer 7 bis 12)	-848.000									
14	Saldo aus Investitionstätigkeit und Finanzierungstätigkeit	-848.000									
16	Gesamtkosten der Maßnahme (Summe aus Nummer 13 und 15)	-848.000									
Investition WI3621-146 WL GG Riedwiesen IV											
	EUR										
Nr.	Gesamtangaben zur Maßnahme -nachrichtlich-	Bisher finanziert	Mittel-übertragungen aus 2021	Ergebnis 2021	Ansatz 2022	Ansatz 2023	VE	Planung 2024	Planung 2025	Planung 2026	Finanzbedarf weitere Jahre -nachrichtlich-
8	Auszahlungen für Baumaßnahmen	-3.914,45									
13	Summe der Auszahlungen aus Investitionstätigkeit (Summe aus Nummer 7 bis 12)	-3.914,45									
14	Saldo aus Investitionstätigkeit und Finanzierungstätigkeit	-3.914,45									
16	Gesamtkosten der Maßnahme (Summe aus Nummer 13 und 15)	-3.914,45									
Investition WI3621-153 WL Roßweg											

Wirtschaftsplan Gemeindewerke 2023 - Betriebszweig

Einzeldarstellung der Investitionsmaßnahmen											
Gemeindewerke Markdorf											
Nr.	Gesamtangaben zur Maßnahme -nachrichtlich-	Bisher finanziert	Mittel-übertragungen aus 2021	Ergebnis 2021	Ansatz 2022	Ansatz 2023	VE	Planung 2024	Planung 2025	Planung 2026	Finanzbedarf weitere Jahre -nachrichtlich-
	EUR										
8	Auszahlungen für Baumaßnahmen	14.906,30	3	4	5	6	7	8	9	10	11
13	Summe der Auszahlungen aus Investitionstätigkeit (Summe aus Nummer 7 bis 12)	14.906,30		14.906,30							
14	Saldo aus Investitionstätigkeit und Finanzierungstätigkeit	14.906,30		14.906,30							
16	Gesamtkosten der Maßnahme (Summe aus Nummer 13 und 15)	14.906,30		14.906,30							
Investition WI3621-154 WL Robert-Schumann-Straße											
Nr.	Gesamtangaben zur Maßnahme -nachrichtlich-	Bisher finanziert	Mittel-übertragungen aus 2021	Ergebnis 2021	Ansatz 2022	Ansatz 2023	VE	Planung 2024	Planung 2025	Planung 2026	Finanzbedarf weitere Jahre -nachrichtlich-
	EUR										
8	Auszahlungen für Baumaßnahmen	-81.099,43	3	4	5	6	7	8	9	10	11
13	Summe der Auszahlungen aus Investitionstätigkeit (Summe aus Nummer 7 bis 12)	-81.099,43		-2.170,51							
14	Saldo aus Investitionstätigkeit und Finanzierungstätigkeit	-81.099,43		-2.170,51							
16	Gesamtkosten der Maßnahme (Summe aus Nummer 13 und 15)	-81.099,43		-2.170,51							
Investition WI3621-164 WL Kreuzgasse											
Nr.	Gesamtangaben zur Maßnahme -nachrichtlich-	Bisher finanziert	Mittel-übertragungen aus 2021	Ergebnis 2021	Ansatz 2022	Ansatz 2023	VE	Planung 2024	Planung 2025	Planung 2026	Finanzbedarf weitere Jahre -nachrichtlich-
	EUR										
8	Auszahlungen für Baumaßnahmen	-376.697,19	3	4	5	6	7	8	9	10	11
13	Summe der Auszahlungen aus Investitionstätigkeit (Summe aus Nummer 7 bis 12)	-376.697,19		-78.315,04							
14	Saldo aus Investitionstätigkeit und Finanzierungstätigkeit	-376.697,19		-78.315,04							
16	Gesamtkosten der Maßnahme (Summe aus Nummer 13 und 15)	-376.697,19		-78.315,04							
Investition WI3621-166 WL Torkelhalden Neubaugebiet											

Wirtschaftsplan Gemeindewerke 2023 - Betriebszweig

Einzeldarstellung der Investitionsmaßnahmen												
Gemeindewerke Markdorf												
Nr.	Gesamtangaben zur Maßnahme -nachrichtlich-	Bisher finanziert	Mittel-übertragungen aus 2021	Ergebnis 2021	Ansatz 2022	Ansatz 2023	VE	Planung 2024	Planung 2025	Planung 2026	Finanzbedarf weitere Jahre -nachrichtlich-	
	EUR											
8	Auszahlungen für Baumaßnahmen	-63.991,39		-62.097,58								
13	Summe der Auszahlungen aus Investitionstätigkeit (Summe aus Nummer 7 bis 12)	-63.991,39		-62.097,58								
14	Saldo aus Investitionstätigkeit und Finanzierungstätigkeit	-63.991,39		-62.097,58								
16	Gesamtkosten der Maßnahme (Summe aus Nummer 13 und 15)	-63.991,39		-62.097,58								
Investition WI3621-172 WL Hahnstraße												
Nr.	Gesamtangaben zur Maßnahme -nachrichtlich-	Bisher finanziert	Mittel-übertragungen aus 2021	Ergebnis 2021	Ansatz 2022	Ansatz 2023	VE	Planung 2024	Planung 2025	Planung 2026	Finanzbedarf weitere Jahre -nachrichtlich-	
	EUR											
8	Auszahlungen für Baumaßnahmen	-210.000						-200.000				
13	Summe der Auszahlungen aus Investitionstätigkeit (Summe aus Nummer 7 bis 12)	-210.000						-200.000				
14	Saldo aus Investitionstätigkeit und Finanzierungstätigkeit	-210.000						-200.000				
16	Gesamtkosten der Maßnahme (Summe aus Nummer 13 und 15)	-210.000						-200.000				
<i>Erläuterungen:</i>												
Neubau der WWL auf 430 m												
Investition WI3621-174 Verbundltg. Ersatzwasserversorgung SWS+Markdorf												
Nr.	Gesamtangaben zur Maßnahme -nachrichtlich-	Bisher finanziert	Mittel-übertragungen aus 2021	Ergebnis 2021	Ansatz 2022	Ansatz 2023	VE	Planung 2024	Planung 2025	Planung 2026	Finanzbedarf weitere Jahre -nachrichtlich-	
	EUR											
8	Auszahlungen für Baumaßnahmen	-352.417,82		-312.797,82	-100.000							
13	Summe der Auszahlungen aus Investitionstätigkeit (Summe aus Nummer 7 bis 12)	-352.417,82		-312.797,82	-100.000							
14	Saldo aus Investitionstätigkeit und Finanzierungstätigkeit	-352.417,82		-312.797,82	-100.000							
16	Gesamtkosten der Maßnahme (Summe aus Nummer 13 und 15)	-352.417,82		-312.797,82	-100.000							
Investition WI3621-175 WL Unterleimbach (Neubau+Umlegung)												

Wirtschaftsplan Gemeindewerke 2023 - Betriebszweig

Einzeldarstellung der Investitionsmaßnahmen												
Gemeindewerke Markdorf												
Nr.	Gesamtangaben zur Maßnahme -nachrichtlich-	Bisher finanziert	Mittel-übertragungen aus 2021	Ergebnis 2021	Ansatz 2022	Ansatz 2023	VE	Planung 2024	Planung 2025	Planung 2026	Finanzbedarf weitere Jahre -nachrichtlich-	
	EUR											
	1	2	3	4	5	6	7	8	9	10	11	
8	Auszahlungen für Baumaßnahmen	-26.159,18										
13	Summe der Auszahlungen aus Investitionstätigkeit (Summe aus Nummer 7 bis 12)	-26.159,18										
14	Saldo aus Investitionstätigkeit und Finanzierungstätigkeit	-26.159,18										
16	Gesamtkosten der Maßnahme (Summe aus Nummer 13 und 15)	-26.159,18										
Investition W13621-181 WL Netzverbund Wasserversorgung D Tal												
Nr.	Gesamtangaben zur Maßnahme -nachrichtlich-	Bisher finanziert	Mittel-übertragungen aus 2021	Ergebnis 2021	Ansatz 2022	Ansatz 2023	VE	Planung 2024	Planung 2025	Planung 2026	Finanzbedarf weitere Jahre -nachrichtlich-	
	EUR											
	1	2	3	4	5	6	7	8	9	10	11	
8	Auszahlungen für Baumaßnahmen	-17.448,13		-17.448,13	-100.000	-100.000		-25.000				
13	Summe der Auszahlungen aus Investitionstätigkeit (Summe aus Nummer 7 bis 12)	-17.448,13		-17.448,13	-100.000	-100.000		-25.000				
14	Saldo aus Investitionstätigkeit und Finanzierungstätigkeit	-17.448,13		-17.448,13	-100.000	-100.000		-25.000				
16	Gesamtkosten der Maßnahme (Summe aus Nummer 13 und 15)	-17.448,13		-17.448,13	-100.000	-100.000		-25.000				
Investition W13621-182 WL Gehrenberg - Anschl. Förderpumpe HB (170 m)												
Nr.	Gesamtangaben zur Maßnahme -nachrichtlich-	Bisher finanziert	Mittel-übertragungen aus 2021	Ergebnis 2021	Ansatz 2022	Ansatz 2023	VE	Planung 2024	Planung 2025	Planung 2026	Finanzbedarf weitere Jahre -nachrichtlich-	
	EUR											
	1	2	3	4	5	6	7	8	9	10	11	
8	Auszahlungen für Baumaßnahmen	-120.000							-70.000			
13	Summe der Auszahlungen aus Investitionstätigkeit (Summe aus Nummer 7 bis 12)	-120.000							-70.000			
14	Saldo aus Investitionstätigkeit und Finanzierungstätigkeit	-120.000							-70.000			
16	Gesamtkosten der Maßnahme (Summe aus Nummer 13 und 15)	-120.000							-70.000			
Erläuterungen:												
Anschluss Förderpumpe an WL (170 m DA 125)												

Wirtschaftsplan Gemeindewerke 2023 - Betriebszweig

Einzeldarstellung der Investitionsmaßnahmen											
Gemeindewerke Markdorf											
Investition W13621-184 WL Fülleitung HB Braitenbach											
Nr.	Gesamtangaben zur Maßnahme -nachrichtlich-	Bisher finanziert	Mittel-übertragungen aus 2021	Ergebnis 2021	Ansatz 2022	Ansatz 2023	VE	Planung 2024	Planung 2025	Planung 2026	Finanzbedarf weitere Jahre -nachrichtlich-
	EUR										
	1	2	3	4	5	6	7	8	9	10	11
8	Auszahlungen für Baumaßnahmen	-7.592,00			-100.000						
13	Summe der Auszahlungen aus Investitionstätigkeit (Summe aus Nummer 7 bis 12)	-7.592,00			-100.000						
14	Saldo aus Investitionstätigkeit und Finanzierungstätigkeit	-7.592,00			-100.000						
16	Gesamtkosten der Maßnahme (Summe aus Nummer 13 und 15)	-7.592,00			-100.000						
Investition W13621-191 Fülleitung HB Gnadenu											
Nr.	Gesamtangaben zur Maßnahme -nachrichtlich-	Bisher finanziert	Mittel-übertragungen aus 2021	Ergebnis 2021	Ansatz 2022	Ansatz 2023	VE	Planung 2024	Planung 2025	Planung 2026	Finanzbedarf weitere Jahre -nachrichtlich-
	EUR										
	1	2	3	4	5	6	7	8	9	10	11
8	Auszahlungen für Baumaßnahmen							-10.000			
13	Summe der Auszahlungen aus Investitionstätigkeit (Summe aus Nummer 7 bis 12)							-10.000			
14	Saldo aus Investitionstätigkeit und Finanzierungstätigkeit							-10.000			
16	Gesamtkosten der Maßnahme (Summe aus Nummer 13 und 15)							-10.000			
Investition W13621-192 WL Klosterörschle - Erschließung											
Nr.	Gesamtangaben zur Maßnahme -nachrichtlich-	Bisher finanziert	Mittel-übertragungen aus 2021	Ergebnis 2021	Ansatz 2022	Ansatz 2023	VE	Planung 2024	Planung 2025	Planung 2026	Finanzbedarf weitere Jahre -nachrichtlich-
	EUR										
	1	2	3	4	5	6	7	8	9	10	11
8	Auszahlungen für Baumaßnahmen										
13	Summe der Auszahlungen aus Investitionstätigkeit (Summe aus Nummer 7 bis 12)										
14	Saldo aus Investitionstätigkeit und Finanzierungstätigkeit										
16	Gesamtkosten der Maßnahme (Summe aus Nummer 13 und 15)										
Investition W13621-196 Hydrantentausch 2019											
Nr.	Gesamtangaben zur Maßnahme -nachrichtlich-	Bisher finanziert	Mittel-übertragungen aus 2021	Ergebnis 2021	Ansatz 2022	Ansatz 2023	VE	Planung 2024	Planung 2025	Planung 2026	Finanzbedarf weitere Jahre -nachrichtlich-
	EUR										
	1	2	3	4	5	6	7	8	9	10	11
8	Auszahlungen für Baumaßnahmen										
13	Summe der Auszahlungen aus Investitionstätigkeit (Summe aus Nummer 7 bis 12)										
14	Saldo aus Investitionstätigkeit und Finanzierungstätigkeit										
16	Gesamtkosten der Maßnahme (Summe aus Nummer 13 und 15)										

Wirtschaftsplan Gemeindewerke 2023 - Betriebszweig

Einzeldarstellung der Investitionsmaßnahmen												
Gemeindewerke Markdorf												
Nr.	Gesamtangaben zur Maßnahme -nachrichtlich-	Bisher finanziert	Mittel-übertragungen aus 2021	Ergebnis 2021	Ansatz 2022	Ansatz 2023	VE	Planung 2024	Planung 2025	Planung 2026	Finanzbedarf weitere Jahre -nachrichtlich-	
	EUR											
	1	2	3	4	5	6	7	8	9	10	11	
8	Auszahlungen für Baumaßnahmen	-10.694,98										
13	Summe der Auszahlungen aus Investitionstätigkeit (Summe aus Nummer 7 bis 12)	-10.694,98										
14	Saldo aus Investitionstätigkeit und Finanzierungstätigkeit	-10.694,98										
16	Gesamtkosten der Maßnahme (Summe aus Nummer 13 und 15)	-10.694,98										
Investition WI3621-201 WL Allgemein ab 2020												
Nr.	Gesamtangaben zur Maßnahme -nachrichtlich-	Bisher finanziert	Mittel-übertragungen aus 2021	Ergebnis 2021	Ansatz 2022	Ansatz 2023	VE	Planung 2024	Planung 2025	Planung 2026	Finanzbedarf weitere Jahre -nachrichtlich-	
	EUR											
	1	2	3	4	5	6	7	8	9	10	11	
8	Auszahlungen für Baumaßnahmen	-10.654,42										
13	Summe der Auszahlungen aus Investitionstätigkeit (Summe aus Nummer 7 bis 12)	-10.654,42										
14	Saldo aus Investitionstätigkeit und Finanzierungstätigkeit	-10.654,42										
16	Gesamtkosten der Maßnahme (Summe aus Nummer 13 und 15)	-10.654,42										
Investition WI3621-202 Hydrantentausch ab 2020												
Nr.	Gesamtangaben zur Maßnahme -nachrichtlich-	Bisher finanziert	Mittel-übertragungen aus 2021	Ergebnis 2021	Ansatz 2022	Ansatz 2023	VE	Planung 2024	Planung 2025	Planung 2026	Finanzbedarf weitere Jahre -nachrichtlich-	
	EUR											
	1	2	3	4	5	6	7	8	9	10	11	
8	Auszahlungen für Baumaßnahmen	-20.846,05		-5.123,42								
13	Summe der Auszahlungen aus Investitionstätigkeit (Summe aus Nummer 7 bis 12)	-20.846,05		-5.123,42								
14	Saldo aus Investitionstätigkeit und Finanzierungstätigkeit	-20.846,05		-5.123,42								
16	Gesamtkosten der Maßnahme (Summe aus Nummer 13 und 15)	-20.846,05		-5.123,42								
Investition WI3621-203 WL Azenbergstraße (Umlegung)												

Wirtschaftsplan Gemeindewerke 2023 - Betriebszweig

Einzeldarstellung der Investitionsmaßnahmen											
Gemeindewerke Markdorf											
Nr.	Gesamtangaben zur Maßnahme -nachrichtlich-	Bisher finanziert	Mittel-übertragungen aus 2021	Ergebnis 2021	Ansatz 2022	Ansatz 2023	VE	Planung 2024	Planung 2025	Planung 2026	Finanzbedarf weitere Jahre -nachrichtlich-
	EUR										
8	Auszahlungen für Baumaßnahmen	2	3	4	5	6	7	8	9	10	11
	-45.000										
13	Summe der Auszahlungen aus Investitionstätigkeit (Summe aus Nummer 7 bis 12)										
14	Saldo aus Investitionstätigkeit und Finanzierungstätigkeit	-45.000									
16	Gesamtkosten der Maßnahme (Summe aus Nummer 13 und 15)	-45.000									
Investition WI3621-204 WL Verbundltg. Ittendorf (Heggelinstr. -B33)											
	EUR										
Nr.	Gesamtangaben zur Maßnahme -nachrichtlich-	Bisher finanziert	Mittel-übertragungen aus 2021	Ergebnis 2021	Ansatz 2022	Ansatz 2023	VE	Planung 2024	Planung 2025	Planung 2026	Finanzbedarf weitere Jahre -nachrichtlich-
8	Auszahlungen für Baumaßnahmen	2	3	4	5	6	7	8	9	10	11
	-573.291	-300.234,08		-300.234,08							
13	Summe der Auszahlungen aus Investitionstätigkeit (Summe aus Nummer 7 bis 12)										
	-573.291	-300.234,08		-300.234,08							
14	Saldo aus Investitionstätigkeit und Finanzierungstätigkeit	-573.291		-300.234,08							
16	Gesamtkosten der Maßnahme (Summe aus Nummer 13 und 15)	-573.291		-300.234,08							
Investition WI3621-211 WL HB Möggenweiler - Anbindungsleitungen											
	EUR										
Nr.	Gesamtangaben zur Maßnahme -nachrichtlich-	Bisher finanziert	Mittel-übertragungen aus 2021	Ergebnis 2021	Ansatz 2022	Ansatz 2023	VE	Planung 2024	Planung 2025	Planung 2026	Finanzbedarf weitere Jahre -nachrichtlich-
8	Auszahlungen für Baumaßnahmen	2	3	4	5	6	7	8	9	10	11
	-1.088.000	-729,00		-729,00	-184.000	-300.000		-300.000	-184.000		
13	Summe der Auszahlungen aus Investitionstätigkeit (Summe aus Nummer 7 bis 12)										
	-1.088.000	-729,00		-729,00	-184.000	-300.000		-300.000	-184.000		
14	Saldo aus Investitionstätigkeit und Finanzierungstätigkeit	-1.088.000		-729,00	-184.000	-300.000		-300.000	-184.000		
16	Gesamtkosten der Maßnahme (Summe aus Nummer 13 und 15)	-1.088.000		-729,00	-184.000	-300.000		-300.000	-184.000		
<i>Erläuterungen:</i>											
Anbindungsleitungen an den neuen HB Möggenweiler											
Investition WI3621-212 WL Oberfischbach OST											

Wirtschaftsplan Gemeindewerke 2023 - Betriebszweig

Einzeldarstellung der Investitionsmaßnahmen												
Gemeindewerke Markdorf												
Nr.	Gesamtangaben zur Maßnahme -nachrichtlich-	Bisher finanziert	Mittel-übertragungen aus 2021	Ergebnis 2021	Ansatz 2022	Ansatz 2023	VE	Planung 2024	Planung 2025	Planung 2026	Finanzbedarf weitere Jahre -nachrichtlich-	
	EUR											
	1	2	3	4	5	6	7	8	9	10	11	
8	Auszahlungen für Baumaßnahmen	-40.000			-20.000							
13	Summe der Auszahlungen aus Investitionstätigkeit (Summe aus Nummer 7 bis 12)	-40.000			-20.000							
14	Saldo aus Investitionstätigkeit und Finanzierungstätigkeit	-40.000			-20.000							
16	Gesamtkosten der Maßnahme (Summe aus Nummer 13 und 15)	-40.000			-20.000							
Investition W13621-213 WL Allgemein 2021												
Nr.	Gesamtangaben zur Maßnahme -nachrichtlich-	Bisher finanziert	Mittel-übertragungen aus 2021	Ergebnis 2021	Ansatz 2022	Ansatz 2023	VE	Planung 2024	Planung 2025	Planung 2026	Finanzbedarf weitere Jahre -nachrichtlich-	
	EUR											
	1	2	3	4	5	6	7	8	9	10	11	
8	Auszahlungen für Baumaßnahmen	-5.000		-32.047,90								
13	Summe der Auszahlungen aus Investitionstätigkeit (Summe aus Nummer 7 bis 12)	-5.000		-32.047,90								
14	Saldo aus Investitionstätigkeit und Finanzierungstätigkeit	-5.000		-32.047,90								
16	Gesamtkosten der Maßnahme (Summe aus Nummer 13 und 15)	-5.000		-32.047,90								
Investition W13621-214 Hydrantentausch 2021												
Nr.	Gesamtangaben zur Maßnahme -nachrichtlich-	Bisher finanziert	Mittel-übertragungen aus 2021	Ergebnis 2021	Ansatz 2022	Ansatz 2023	VE	Planung 2024	Planung 2025	Planung 2026	Finanzbedarf weitere Jahre -nachrichtlich-	
	EUR											
	1	2	3	4	5	6	7	8	9	10	11	
8	Auszahlungen für Baumaßnahmen	-25.000		-4.016,31								
13	Summe der Auszahlungen aus Investitionstätigkeit (Summe aus Nummer 7 bis 12)	-25.000		-4.016,31								
14	Saldo aus Investitionstätigkeit und Finanzierungstätigkeit	-25.000		-4.016,31								
16	Gesamtkosten der Maßnahme (Summe aus Nummer 13 und 15)	-25.000		-4.016,31								
Investition W13621-221 WL Stadel - Ern.- B33 (BA2)/ B33- Schacht (BA1)												

Wirtschaftsplan Gemeindewerke 2023 - Betriebszweig

Einzeldarstellung der Investitionsmaßnahmen												
Gemeindewerke Markdorf												
Nr.	Gesamtangaben zur Maßnahme -nachrichtlich-	Bisher finanziert	Mittel-übertragungen aus 2021	Ergebnis 2021	Ansatz 2022	Ansatz 2023	VE	Planung 2024	Planung 2025	Planung 2026	Finanzbedarf weitere Jahre -nachrichtlich-	
	EUR											
8	Auszahlungen für Baumaßnahmen	1	2	3	4	5	6	7	8	9	10	11
		-360.000				-115.000	-245.000					
13	Summe der Auszahlungen aus Investitionstätigkeit (Summe aus Nummer 7 bis 12)	-360.000				-115.000	-245.000					
14	Saldo aus Investitionstätigkeit und Finanzierungstätigkeit	-360.000				-115.000	-245.000					
16	Gesamtkosten der Maßnahme (Summe aus Nummer 13 und 15)	-360.000				-115.000	-245.000					
<i>Erläuterungen:</i>												
Erneuerung WWL bis B 33 auf 1.590 m												
Investition WI3621-222 WL Allgemein												
Nr.	Gesamtangaben zur Maßnahme -nachrichtlich-	Bisher finanziert	Mittel-übertragungen aus 2021	Ergebnis 2021	Ansatz 2022	Ansatz 2023	VE	Planung 2024	Planung 2025	Planung 2026	Finanzbedarf weitere Jahre -nachrichtlich-	
	EUR											
8	Auszahlungen für Baumaßnahmen	1	2	3	4	5	6	7	8	9	10	11
		-10.781				-10.781						
13	Summe der Auszahlungen aus Investitionstätigkeit (Summe aus Nummer 7 bis 12)	-10.781				-10.781						
14	Saldo aus Investitionstätigkeit und Finanzierungstätigkeit	-10.781				-10.781						
16	Gesamtkosten der Maßnahme (Summe aus Nummer 13 und 15)	-10.781				-10.781						
Investition WI3621-223 Hydrantentausch 2022												
Nr.	Gesamtangaben zur Maßnahme -nachrichtlich-	Bisher finanziert	Mittel-übertragungen aus 2021	Ergebnis 2021	Ansatz 2022	Ansatz 2023	VE	Planung 2024	Planung 2025	Planung 2026	Finanzbedarf weitere Jahre -nachrichtlich-	
	EUR											
8	Auszahlungen für Baumaßnahmen	1	2	3	4	5	6	7	8	9	10	11
		-25.000				-25.000						
13	Summe der Auszahlungen aus Investitionstätigkeit (Summe aus Nummer 7 bis 12)	-25.000				-25.000						
14	Saldo aus Investitionstätigkeit und Finanzierungstätigkeit	-25.000				-25.000						
16	Gesamtkosten der Maßnahme (Summe aus Nummer 13 und 15)	-25.000				-25.000						
Investition WI3621-232 WL Reußenbachstraße - Erneuerung (460 m)												

Wirtschaftsplan Gemeindewerke 2023 - Betriebszweig

Einzeldarstellung der Investitionsmaßnahmen											
Gemeindewerke Markdorf											
Nr.	Gesamtangaben zur Maßnahme -nachrichtlich-	Bisher finanziert	Mittel-übertragungen aus 2021	Ergebnis 2021	Ansatz 2022	Ansatz 2023	VE	Planung 2024	Planung 2025	Planung 2026	Finanzbedarf weitere Jahre -nachrichtlich-
						EUR					
	1	2	3	4	5	6	7	8	9	10	11
8	Auszahlungen für Baumaßnahmen	-250.000						-250.000			
13	Summe der Auszahlungen aus Investitionstätigkeit (Summe aus Nummer 7 bis 12)	-250.000						-250.000			
14	Saldo aus Investitionstätigkeit und Finanzierungstätigkeit	-250.000						-250.000			
16	Gesamtkosten der Maßnahme (Summe aus Nummer 13 und 15)	-250.000						-250.000			
<i>Erläuterungen:</i>											
Erneuerung WWL auf 460 m											
Investition W13621-233 WL Reute - Erneuerung											
Nr.	Gesamtangaben zur Maßnahme -nachrichtlich-	Bisher finanziert	Mittel-übertragungen aus 2021	Ergebnis 2021	Ansatz 2022	Ansatz 2023	VE	Planung 2024	Planung 2025	Planung 2026	Finanzbedarf weitere Jahre -nachrichtlich-
						EUR					
	1	2	3	4	5	6	7	8	9	10	11
8	Auszahlungen für Baumaßnahmen	-200.000				-100.000		-100.000			
13	Summe der Auszahlungen aus Investitionstätigkeit (Summe aus Nummer 7 bis 12)	-200.000				-100.000		-100.000			
14	Saldo aus Investitionstätigkeit und Finanzierungstätigkeit	-200.000				-100.000		-100.000			
16	Gesamtkosten der Maßnahme (Summe aus Nummer 13 und 15)	-200.000				-100.000		-100.000			
Investition W13621-234 WL Friedhof Möggenweiler Neubau (110 m)											
Nr.	Gesamtangaben zur Maßnahme -nachrichtlich-	Bisher finanziert	Mittel-übertragungen aus 2021	Ergebnis 2021	Ansatz 2022	Ansatz 2023	VE	Planung 2024	Planung 2025	Planung 2026	Finanzbedarf weitere Jahre -nachrichtlich-
						EUR					
	1	2	3	4	5	6	7	8	9	10	11
8	Auszahlungen für Baumaßnahmen	-45.000				-45.000		-45.000			
13	Summe der Auszahlungen aus Investitionstätigkeit (Summe aus Nummer 7 bis 12)	-45.000				-45.000		-45.000			
14	Saldo aus Investitionstätigkeit und Finanzierungstätigkeit	-45.000				-45.000		-45.000			
16	Gesamtkosten der Maßnahme (Summe aus Nummer 13 und 15)	-45.000				-45.000		-45.000			

Wirtschaftsplan Gemeindewerke 2023 - Betriebszweig

Einzeldarstellung der Investitionsmaßnahmen											
Gemeindewerke Markdorf											
Nr.	Gesamtangaben zur Maßnahme -nachrichtlich-	Bisher finanziert	Mittel-übertragungen aus 2021	Ergebnis 2021	Ansatz 2022	Ansatz 2023	VE	Planung 2024	Planung 2025	Planung 2026	Finanzbedarf weitere Jahre -nachrichtlich-
	1	2	3	4	5	6	7	8	9	10	11
EUR											
<p><i>Erläuterungen:</i> Neue WL für den Friedhof</p>											
Investition WI3621-235 Hydrantentausch 2023											
Nr.	Gesamtangaben zur Maßnahme -nachrichtlich-	Bisher finanziert	Mittel-übertragungen aus 2021	Ergebnis 2021	Ansatz 2022	Ansatz 2023	VE	Planung 2024	Planung 2025	Planung 2026	Finanzbedarf weitere Jahre -nachrichtlich-
	1	2	3	4	5	6	7	8	9	10	11
EUR											
8	Auszahlungen für Baumaßnahmen	-15.000				-15.000					
13	Summe der Auszahlungen aus Investitionstätigkeit (Summe aus Nummer 7 bis 12)	-15.000				-15.000					
14	Saldo aus Investitionstätigkeit und Finanzierungstätigkeit	-15.000				-15.000					
16	Gesamtkosten der Maßnahme (Summe aus Nummer 13 und 15)	-15.000				-15.000					
<p><i>Erläuterungen:</i> Jährlicher Pauschalbetrag</p>											
Investition WI3621-241 WL Ensisheimerstraße - Erneuerung BA 1 (350 m)											
Nr.	Gesamtangaben zur Maßnahme -nachrichtlich-	Bisher finanziert	Mittel-übertragungen aus 2021	Ergebnis 2021	Ansatz 2022	Ansatz 2023	VE	Planung 2024	Planung 2025	Planung 2026	Finanzbedarf weitere Jahre -nachrichtlich-
	1	2	3	4	5	6	7	8	9	10	11
EUR											
8	Auszahlungen für Baumaßnahmen	-150.000						-150.000			
13	Summe der Auszahlungen aus Investitionstätigkeit (Summe aus Nummer 7 bis 12)	-150.000						-150.000			
14	Saldo aus Investitionstätigkeit und Finanzierungstätigkeit	-150.000						-150.000			
16	Gesamtkosten der Maßnahme (Summe aus Nummer 13 und 15)	-150.000						-150.000			
<p><i>Erläuterungen:</i> Erneuerung WWL auf 350 m (BA1)</p>											
Investition WI3621-242 WL Muldenbachstraße BA 1+2 (770m)											

Wirtschaftsplan Gemeindewerke 2023 - Betriebszweig

Einzeldarstellung der Investitionsmaßnahmen												
Gemeindewerke Markdorf												
Nr.	Gesamtangaben zur Maßnahme -nachrichtlich-	Bisher finanziert	Mittel-übertragungen aus 2021	Ergebnis 2021	Ansatz 2022	Ansatz 2023	VE	Planung 2024	Planung 2025	Planung 2026	Finanzbedarf weitere Jahre -nachrichtlich-	
	EUR											
8	Auszahlungen für Baumaßnahmen	2	3	4	5	6	7	8	9	10	11	
		-340.000						-340.000				
13	Summe der Auszahlungen aus Investitionstätigkeit (Summe aus Nummer 7 bis 12)							-340.000				
14	Saldo aus Investitionstätigkeit und Finanzierungstätigkeit							-340.000				
16	Gesamtkosten der Maßnahme (Summe aus Nummer 13 und 15)							-340.000				
Investition WI3621-243 WL Kolpingstraße Erneuerung (135 m)												
Nr.	Gesamtangaben zur Maßnahme -nachrichtlich-	Bisher finanziert	Mittel-übertragungen aus 2021	Ergebnis 2021	Ansatz 2022	Ansatz 2023	VE	Planung 2024	Planung 2025	Planung 2026	Finanzbedarf weitere Jahre -nachrichtlich-	
	EUR											
8	Auszahlungen für Baumaßnahmen	2	3	4	5	6	7	8	9	10	11	
		-75.000								-75.000		
13	Summe der Auszahlungen aus Investitionstätigkeit (Summe aus Nummer 7 bis 12)									-75.000		
14	Saldo aus Investitionstätigkeit und Finanzierungstätigkeit									-75.000		
16	Gesamtkosten der Maßnahme (Summe aus Nummer 13 und 15)									-75.000		
Investition WI3622-191 Hauswasseranschlüsse Neu 2019												
Nr.	Gesamtangaben zur Maßnahme -nachrichtlich-	Bisher finanziert	Mittel-übertragungen aus 2021	Ergebnis 2021	Ansatz 2022	Ansatz 2023	VE	Planung 2024	Planung 2025	Planung 2026	Finanzbedarf weitere Jahre -nachrichtlich-	
	EUR											
8	Auszahlungen für Baumaßnahmen	2	3	4	5	6	7	8	9	10	11	
		-59.808,61										
13	Summe der Auszahlungen aus Investitionstätigkeit (Summe aus Nummer 7 bis 12)											
14	Saldo aus Investitionstätigkeit und Finanzierungstätigkeit											
16	Gesamtkosten der Maßnahme (Summe aus Nummer 13 und 15)											
Investition WI3622-201 Hauswasseranschlüsse Neu 2020												

Wirtschaftsplan Gemeindewerke 2023 - Betriebszweig

Einzeldarstellung der Investitionsmaßnahmen												
Gemeindewerke Markdorf												
Nr.	Gesamtangaben zur Maßnahme -nachrichtlich-	Bisher finanziert	Mittel-übertragungen aus 2021	Ergebnis 2021	Ansatz 2022	Ansatz 2023	VE	Planung 2024	Planung 2025	Planung 2026	Finanzbedarf weitere Jahre -nachrichtlich-	
	EUR											
	1	2	3	4	5	6	7	8	9	10	11	
8	Auszahlungen für Baumaßnahmen	-75.469,47		-43.500,01								
13	Summe der Auszahlungen aus Investitionstätigkeit (Summe aus Nummer 7 bis 12)	-75.469,47		-43.500,01								
14	Saldo aus Investitionstätigkeit und Finanzierungstätigkeit	-75.469,47		-43.500,01								
16	Gesamtkosten der Maßnahme (Summe aus Nummer 13 und 15)	-75.469,47		-43.500,01								
Investition WI3622-211 Hauswasseranschlüsse Neu 2021												
	EUR											
	1	2	3	4	5	6	7	8	9	10	11	
8	Auszahlungen für Baumaßnahmen	-41.884,55		-41.884,55								
13	Summe der Auszahlungen aus Investitionstätigkeit (Summe aus Nummer 7 bis 12)	-41.884,55		-41.884,55								
14	Saldo aus Investitionstätigkeit und Finanzierungstätigkeit	-41.884,55		-41.884,55								
16	Gesamtkosten der Maßnahme (Summe aus Nummer 13 und 15)	-41.884,55		-41.884,55								
Investition WI3622-221 Hauswasseranschlüsse Neu 2022												
	EUR											
	1	2	3	4	5	6	7	8	9	10	11	
8	Auszahlungen für Baumaßnahmen	-20.000			-20.000							
13	Summe der Auszahlungen aus Investitionstätigkeit (Summe aus Nummer 7 bis 12)	-20.000			-20.000							
14	Saldo aus Investitionstätigkeit und Finanzierungstätigkeit	-20.000			-20.000							
16	Gesamtkosten der Maßnahme (Summe aus Nummer 13 und 15)	-20.000			-20.000							
Investition WI3622-231 Hauswasseranschlüsse Neu 2023												
	EUR											
	1	2	3	4	5	6	7	8	9	10	11	
8	Auszahlungen für Baumaßnahmen	-20.000			-20.000							
13	Summe der Auszahlungen aus Investitionstätigkeit (Summe aus Nummer 7 bis 12)	-20.000			-20.000							
14	Saldo aus Investitionstätigkeit und Finanzierungstätigkeit	-20.000			-20.000							
16	Gesamtkosten der Maßnahme (Summe aus Nummer 13 und 15)	-20.000			-20.000							

Wirtschaftsplan Gemeindewerke 2023 - Betriebszweig

Einzeldarstellung der Investitionsmaßnahmen												
Gemeindewerke Markdorf												
Nr.	Gesamtangaben zur Maßnahme -nachrichtlich-	Bisher finanziert	Mittel-übertragungen aus 2021	Ergebnis 2021	Ansatz 2022	Ansatz 2023	VE	Planung 2024	Planung 2025	Planung 2026	Finanzbedarf weitere Jahre -nachrichtlich-	
	EUR											
8	Auszahlungen für Baumaßnahmen	1	2	3	4	5	6	7	8	9	10	11
		-25.000					-25.000					
13	Summe der Auszahlungen aus Investitionstätigkeit (Summe aus Nummer 7 bis 12)	-25.000					-25.000					
14	Saldo aus Investitionstätigkeit und Finanzierungstätigkeit	-25.000					-25.000					
16	Gesamtkosten der Maßnahme (Summe aus Nummer 13 und 15)	-25.000					-25.000					
Investition WI3623-161 HB Lichtenberg (Volumenweiterung)												
	EUR											
Nr.	Gesamtangaben zur Maßnahme -nachrichtlich-	Bisher finanziert	Mittel-übertragungen aus 2021	Ergebnis 2021	Ansatz 2022	Ansatz 2023	VE	Planung 2024	Planung 2025	Planung 2026	Finanzbedarf weitere Jahre -nachrichtlich-	
8	Auszahlungen für Baumaßnahmen	1	2	3	4	5	6	7	8	9	10	11
		-50.000	-10.000,00									
13	Summe der Auszahlungen aus Investitionstätigkeit (Summe aus Nummer 7 bis 12)	-50.000	-10.000,00									
14	Saldo aus Investitionstätigkeit und Finanzierungstätigkeit	-50.000	-10.000,00									
16	Gesamtkosten der Maßnahme (Summe aus Nummer 13 und 15)	-50.000	-10.000,00									
Investition WI3623-171 HB Burgstall (Sanierung und Umbau)												
	EUR											
Nr.	Gesamtangaben zur Maßnahme -nachrichtlich-	Bisher finanziert	Mittel-übertragungen aus 2021	Ergebnis 2021	Ansatz 2022	Ansatz 2023	VE	Planung 2024	Planung 2025	Planung 2026	Finanzbedarf weitere Jahre -nachrichtlich-	
8	Auszahlungen für Baumaßnahmen	1	2	3	4	5	6	7	8	9	10	11
		-1.275.000										
13	Summe der Auszahlungen aus Investitionstätigkeit (Summe aus Nummer 7 bis 12)	-1.275.000										
14	Saldo aus Investitionstätigkeit und Finanzierungstätigkeit	-1.275.000										
16	Gesamtkosten der Maßnahme (Summe aus Nummer 13 und 15)	-1.275.000										
Investition WI3623-211 Neubau HB Möggenweiler												

Wirtschaftsplan Gemeindewerke 2023 - Betriebszweig

Einzeldarstellung der Investitionsmaßnahmen												
Gemeindewerke Markdorf												
Nr.	Gesamtangaben zur Maßnahme -nachrichtlich-	Bisher finanziert	Mittel-übertragungen aus 2021	Ergebnis 2021	Ansatz 2022	Ansatz 2023	VE	Planung 2024	Planung 2025	Planung 2026	Finanzbedarf weitere Jahre -nachrichtlich-	
EUR												
	1	2	3	4	5	6	7	8	9	10	11	
8	Auszahlungen für Baumaßnahmen	-36.909,08		-1.646,80	-50.000	-50.000		-630.000	-765.000	-650.000		
13	Summe der Auszahlungen aus Investitionstätigkeit (Summe aus Nummer 7 bis 12)	-36.909,08		-1.646,80	-50.000	-50.000		-630.000	-765.000	-650.000		
14	Saldo aus Investitionstätigkeit und Finanzierungstätigkeit	-36.909,08		-1.646,80	-50.000	-50.000		-630.000	-765.000	-650.000		
16	Gesamtkosten der Maßnahme (Summe aus Nummer 13 und 15)	-36.909,08		-1.646,80	-50.000	-50.000		-630.000	-765.000	-650.000		
<i>Erläuterungen:</i>												
Neubau des Hochbehälters - Volumenerweiterung auf 1.200 m ³												
Investition W13623-261 HB Lichtenberg - Sanierung												
Nr.	Gesamtangaben zur Maßnahme -nachrichtlich-	Bisher finanziert	Mittel-übertragungen aus 2021	Ergebnis 2021	Ansatz 2022	Ansatz 2023	VE	Planung 2024	Planung 2025	Planung 2026	Finanzbedarf weitere Jahre -nachrichtlich-	
EUR												
	1	2	3	4	5	6	7	8	9	10	11	
8	Auszahlungen für Baumaßnahmen	-300.000								-300.000		
13	Summe der Auszahlungen aus Investitionstätigkeit (Summe aus Nummer 7 bis 12)	-300.000								-300.000		
14	Saldo aus Investitionstätigkeit und Finanzierungstätigkeit	-300.000								-300.000		
16	Gesamtkosten der Maßnahme (Summe aus Nummer 13 und 15)	-300.000								-300.000		
Investition W16300-183 PW Riedwiesen - technische Umrüstung/Photovoltaik												
Nr.	Gesamtangaben zur Maßnahme -nachrichtlich-	Bisher finanziert	Mittel-übertragungen aus 2021	Ergebnis 2021	Ansatz 2022	Ansatz 2023	VE	Planung 2024	Planung 2025	Planung 2026	Finanzbedarf weitere Jahre -nachrichtlich-	
EUR												
	1	2	3	4	5	6	7	8	9	10	11	
8	Auszahlungen für Baumaßnahmen	-45.254,10										
9	Auszahlungen für den Erwerb von beweglichem Sachvermögen	-21.662,86			50.000							
13	Summe der Auszahlungen aus Investitionstätigkeit (Summe aus Nummer 7 bis 12)	-66.916,96			50.000							
14	Saldo aus Investitionstätigkeit und Finanzierungstätigkeit	-66.916,96			50.000							
16	Gesamtkosten der Maßnahme (Summe aus Nummer 13 und 15)	-66.916,96			50.000							

Wirtschaftsplan Gemeindewerke 2023 - Betriebszweig

Einzeldarstellung der Investitionsmaßnahmen												
Gemeindewerke Markdorf												
Investition W16300-184 HB Gehrenberg - Einbau 2 neuer Pumpen												
Nr.	Gesamtangaben zur Maßnahme -nachrichtlich-	Bisher finanziert	Mittel-übertragungen aus 2021	Ergebnis 2021	Ansatz 2022	Ansatz 2023	VE	Planung 2024	Planung 2025	Planung 2026	Finanzbedarf weitere Jahre -nachrichtlich-	
	EUR											
	1	2	3	4	5	6	7	8	9	10	11	
9	Auszahlungen für den Erwerb von beweglichem Sachvermögen								-80.000			
13	Summe der Auszahlungen aus Investitionstätigkeit (Summe aus Nummer 7 bis 12)								-80.000			
14	Saldo aus Investitionstätigkeit und Finanzierungstätigkeit								-80.000			
16	Gesamtkosten der Maßnahme (Summe aus Nummer 13 und 15)								-80.000			
Investition W16300-201 HB Braitenbach - Erneuer Hydraulik + EMSR Technik												
Nr.	Gesamtangaben zur Maßnahme -nachrichtlich-	Bisher finanziert	Mittel-übertragungen aus 2021	Ergebnis 2021	Ansatz 2022	Ansatz 2023	VE	Planung 2024	Planung 2025	Planung 2026	Finanzbedarf weitere Jahre -nachrichtlich-	
	EUR											
	1	2	3	4	5	6	7	8	9	10	11	
9	Auszahlungen für den Erwerb von beweglichem Sachvermögen				-30.000	-30.000		-70.000				
13	Summe der Auszahlungen aus Investitionstätigkeit (Summe aus Nummer 7 bis 12)				-30.000	-30.000		-70.000				
14	Saldo aus Investitionstätigkeit und Finanzierungstätigkeit				-30.000	-30.000		-70.000				
16	Gesamtkosten der Maßnahme (Summe aus Nummer 13 und 15)				-30.000	-30.000		-70.000				
Investition W16300-221 Austausch UV Anlage - Brunnen Stadel												
Nr.	Gesamtangaben zur Maßnahme -nachrichtlich-	Bisher finanziert	Mittel-übertragungen aus 2021	Ergebnis 2021	Ansatz 2022	Ansatz 2023	VE	Planung 2024	Planung 2025	Planung 2026	Finanzbedarf weitere Jahre -nachrichtlich-	
	EUR											
	1	2	3	4	5	6	7	8	9	10	11	
9	Auszahlungen für den Erwerb von beweglichem Sachvermögen				-30.000							
13	Summe der Auszahlungen aus Investitionstätigkeit (Summe aus Nummer 7 bis 12)				-30.000							
14	Saldo aus Investitionstätigkeit und Finanzierungstätigkeit				-30.000							
16	Gesamtkosten der Maßnahme (Summe aus Nummer 13 und 15)				-30.000							

Einzeldarstellung der Investitionsmaßnahmen											
Gemeindewerke Markdorf											
Investition W16300-231 Photovoltaik - Aufrüstung der HB											
Nr.	Gesamtangaben zur Maßnahme -nachrichtlich-	Bisher finanziert	Mittel-übertragungen aus 2021	Ergebnis 2021	Ansatz 2022	Ansatz 2023	VE	Planung 2024	Planung 2025	Planung 2026	Finanzbedarf weitere Jahre -nachrichtlich-
	1	2	3	4	5	6	7	8	9	10	11
9	Auszahlungen für den Erwerb von beweglichem Sachvermögen	-50.000				-50.000					
13	Summe der Auszahlungen aus Investitionstätigkeit (Summe aus Nummer 7 bis 12)	-50.000				-50.000					
14	Saldo aus Investitionstätigkeit und Finanzierungstätigkeit	-50.000				-50.000					
16	Gesamtkosten der Maßnahme (Summe aus Nummer 13 und 15)	-50.000				-50.000					
<i>Erläuterungen:</i>											
Errichtung von Photovoltaikanlagen zur Eigenstromerzeugung											
Investition WZ-2020-1 Zuschuss Verbundleitung Ittendorf											
Nr.	Gesamtangaben zur Maßnahme -nachrichtlich-	Bisher finanziert	Mittel-übertragungen aus 2021	Ergebnis 2021	Ansatz 2022	Ansatz 2023	VE	Planung 2024	Planung 2025	Planung 2026	Finanzbedarf weitere Jahre -nachrichtlich-
	1	2	3	4	5	6	7	8	9	10	11
1	Einzahlungen aus Investitionszuwendungen	263.200		70.300,00	110.000						
6	Summe der Einzahlungen aus Investitionstätigkeit	263.200		70.300,00	110.000						
14	Saldo aus Investitionstätigkeit und Finanzierungstätigkeit	263.200		70.300,00	110.000						
Investition WZ-2020-2 Zuschuss Netzverbund Wasservers. D'Tal											
Nr.	Gesamtangaben zur Maßnahme -nachrichtlich-	Bisher finanziert	Mittel-übertragungen aus 2021	Ergebnis 2021	Ansatz 2022	Ansatz 2023	VE	Planung 2024	Planung 2025	Planung 2026	Finanzbedarf weitere Jahre -nachrichtlich-
	1	2	3	4	5	6	7	8	9	10	11
1	Einzahlungen aus Investitionszuwendungen	105.300			40.000						
6	Summe der Einzahlungen aus Investitionstätigkeit	105.300			40.000						
14	Saldo aus Investitionstätigkeit und Finanzierungstätigkeit	105.300			40.000						
Investition WZ-2020-3 Zuschuss Verbundltg. Ersatzwasserversorgung											

Einzeldarstellung der Investitionsmaßnahmen											
Gemeindewerke Markdorf											
Nr.	Gesamtangaben zur Maßnahme -nachrichtlich-	Bisher finanziert	Mittel-übertragungen aus 2021	Ergebnis 2021	Ansatz 2022	Ansatz 2023	VE	Planung 2024	Planung 2025	Planung 2026	Finanzbedarf weitere Jahre -nachrichtlich-
	1	2	3	4	5	6	7	8	9	10	11
1	Einzahlungen aus Investitionszuwendungen	38.000		68.500,00							
6	Summe der Einzahlungen aus Investitionstätigkeit	38.000		68.500,00							
14	Saldo aus Investitionstätigkeit und Finanzierungstätigkeit	38.000		68.500,00							
Investition WZ-2022-1 Zuschuss Verbundleitungen Möggenweiler											
	1	2	3	4	5	6	7	8	9	10	11
Nr.	Gesamtangaben zur Maßnahme -nachrichtlich-	Bisher finanziert	Mittel-übertragungen aus 2021	Ergebnis 2021	Ansatz 2022	Ansatz 2023	VE	Planung 2024	Planung 2025	Planung 2026	Finanzbedarf weitere Jahre -nachrichtlich-
	1	2	3	4	5	6	7	8	9	10	11
1	Einzahlungen aus Investitionszuwendungen	148.000			74.000	74.000					
6	Summe der Einzahlungen aus Investitionstätigkeit	148.000			74.000	74.000					
14	Saldo aus Investitionstätigkeit und Finanzierungstätigkeit	148.000			74.000	74.000					
<i>Erläuterungen:</i> Erneute Antragstellung auf Förderung											
Investition WZ-2022-2 Zuschuss Neubau HB Möggenweiler											
	1	2	3	4	5	6	7	8	9	10	11
Nr.	Gesamtangaben zur Maßnahme -nachrichtlich-	Bisher finanziert	Mittel-übertragungen aus 2021	Ergebnis 2021	Ansatz 2022	Ansatz 2023	VE	Planung 2024	Planung 2025	Planung 2026	Finanzbedarf weitere Jahre -nachrichtlich-
	1	2	3	4	5	6	7	8	9	10	11
1	Einzahlungen aus Investitionszuwendungen	40.000			20.000	20.000					
6	Summe der Einzahlungen aus Investitionstätigkeit	40.000			20.000	20.000					
14	Saldo aus Investitionstätigkeit und Finanzierungstätigkeit	40.000			20.000	20.000					
<i>Erläuterungen:</i> Erneute Antragstellung auf Förderung											
Investition WZ212-5201 Hauswasseranschlüsse KE 2020 Allgemein											

Einzeldarstellung der Investitionsmaßnahmen											
Gemeindewerke Markdorf											
Nr.	Gesamtangaben zur Maßnahme -nachrichtlich-	Bisher finanziert	Mittel-übertragungen aus 2021	Ergebnis 2021	Ansatz 2022	Ansatz 2023	VE	Planung 2024	Planung 2025	Planung 2026	Finanzbedarf weitere Jahre -nachrichtlich-
	1	2	3	4	5	6	7	8	9	10	11
2	Einzahlungen aus Investitionsbeiträgen und ähnlichen	40.000									
6	Summe der Einzahlungen aus Investitionstätigkeit	40.000									
14	Saldo aus Investitionstätigkeit und Finanzierungstätigkeit	40.000									
Investition WZ212-5211 Hauswasseranschluss KE Allgemein 2021											
	1	2	3	4	5	6	7	8	9	10	11
Nr.	Gesamtangaben zur Maßnahme -nachrichtlich-	Bisher finanziert	Mittel-übertragungen aus 2021	Ergebnis 2021	Ansatz 2022	Ansatz 2023	VE	Planung 2024	Planung 2025	Planung 2026	Finanzbedarf weitere Jahre -nachrichtlich-
	1	2	3	4	5	6	7	8	9	10	11
2	Einzahlungen aus Investitionsbeiträgen und ähnlichen	100.000									
6	Summe der Einzahlungen aus Investitionstätigkeit	100.000									
14	Saldo aus Investitionstätigkeit und Finanzierungstätigkeit	100.000									
Investition WZ212-5212 Hauswasseranschluss KE Torkelhalden											
	1	2	3	4	5	6	7	8	9	10	11
Nr.	Gesamtangaben zur Maßnahme -nachrichtlich-	Bisher finanziert	Mittel-übertragungen aus 2021	Ergebnis 2021	Ansatz 2022	Ansatz 2023	VE	Planung 2024	Planung 2025	Planung 2026	Finanzbedarf weitere Jahre -nachrichtlich-
	1	2	3	4	5	6	7	8	9	10	11
2	Einzahlungen aus Investitionsbeiträgen und ähnlichen	7.900	3.271,02	2.429,90	1.700	1.700					
6	Summe der Einzahlungen aus Investitionstätigkeit	7.900	3.271,02	2.429,90	1.700	1.700					
14	Saldo aus Investitionstätigkeit und Finanzierungstätigkeit	7.900	3.271,02	2.429,90	1.700	1.700					
Investition WZ212-5221 Hauswasseranschlüsse KE Allgemein 2022											
	1	2	3	4	5	6	7	8	9	10	11
Nr.	Gesamtangaben zur Maßnahme -nachrichtlich-	Bisher finanziert	Mittel-übertragungen aus 2021	Ergebnis 2021	Ansatz 2022	Ansatz 2023	VE	Planung 2024	Planung 2025	Planung 2026	Finanzbedarf weitere Jahre -nachrichtlich-
	1	2	3	4	5	6	7	8	9	10	11
2	Einzahlungen aus Investitionsbeiträgen und ähnlichen	100.000			100.000						
6	Summe der Einzahlungen aus Investitionstätigkeit	100.000			100.000						

Einzeldarstellung der Investitionsmaßnahmen											
Gemeindewerke Markdorf											
Nr.	Gesamtangaben zur Maßnahme -nachrichtlich-	Bisher finanziert	Mittel-übertragungen aus 2021	Ergebnis 2021	Ansatz 2022	Ansatz 2023	VE	Planung 2024	Planung 2025	Planung 2026	Finanzbedarf weitere Jahre -nachrichtlich-
	EUR										
14	100.000				100.000						
Investition WZ212-5231 Hauswasseranschlüsse KE Allgemein 2023											
Nr.	Gesamtangaben zur Maßnahme -nachrichtlich-	Bisher finanziert	Mittel-übertragungen aus 2021	Ergebnis 2021	Ansatz 2022	Ansatz 2023	VE	Planung 2024	Planung 2025	Planung 2026	Finanzbedarf weitere Jahre -nachrichtlich-
	EUR										
2	25.000					25.000					
6	25.000					25.000					
14	25.000					25.000					
Investition WZ212-6183 WW Beiträge Riedwiesen IV											
Nr.	Gesamtangaben zur Maßnahme -nachrichtlich-	Bisher finanziert	Mittel-übertragungen aus 2021	Ergebnis 2021	Ansatz 2022	Ansatz 2023	VE	Planung 2024	Planung 2025	Planung 2026	Finanzbedarf weitere Jahre -nachrichtlich-
	EUR										
2	364.300				42.000	42.000		42.000	42.000	42.000	
6	364.300				42.000	42.000		42.000	42.000	42.000	
14	364.300				42.000	42.000		42.000	42.000	42.000	
Investition WZ212-6201 WW Beiträge Möggenweiler											
Nr.	Gesamtangaben zur Maßnahme -nachrichtlich-	Bisher finanziert	Mittel-übertragungen aus 2021	Ergebnis 2021	Ansatz 2022	Ansatz 2023	VE	Planung 2024	Planung 2025	Planung 2026	Finanzbedarf weitere Jahre -nachrichtlich-
	EUR										
2	2.585										
6	2.585										
14	2.585										
Investition WZ212-6202 WW Beiträge Allgemein 2020											

Wirtschaftsplan Gemeindewerke 2023 - Betriebszweig

Einzeldarstellung der Investitionsmaßnahmen											
Gemeindewerke Markdorf											
Nr.	Gesamtangaben zur Maßnahme -nachrichtlich-	Bisher finanziert	Mittel-übertragungen aus 2021	Ergebnis 2021	Ansatz 2022	Ansatz 2023	VE	Planung 2024	Planung 2025	Planung 2026	Finanzbedarf weitere Jahre -nachrichtlich-
	1	2	3	4	5	6	7	8	9	10	11
2	Einzahlungen aus Investitionsbeiträgen und ähnlichen										
		28.000									
6	Summe der Einzahlungen aus Investitionstätigkeit										
14	Saldo aus Investitionstätigkeit und Finanzierungstätigkeit										
		28.000									
		28.000									
Investition WZ212-6211 WV Beiträge Allgemein 2021											
Nr.	Gesamtangaben zur Maßnahme -nachrichtlich-	Bisher finanziert	Mittel-übertragungen aus 2021	Ergebnis 2021	Ansatz 2022	Ansatz 2023	VE	Planung 2024	Planung 2025	Planung 2026	Finanzbedarf weitere Jahre -nachrichtlich-
	1	2	3	4	5	6	7	8	9	10	11
2	Einzahlungen aus Investitionsbeiträgen und ähnlichen										
		38.809,95		37.164,95							
6	Summe der Einzahlungen aus Investitionstätigkeit										
14	Saldo aus Investitionstätigkeit und Finanzierungstätigkeit										
		38.809,95		37.164,95							
		38.809,95		37.164,95							
Investition WZ212-6212 WV Beiträge Torkehalden											
Nr.	Gesamtangaben zur Maßnahme -nachrichtlich-	Bisher finanziert	Mittel-übertragungen aus 2021	Ergebnis 2021	Ansatz 2022	Ansatz 2023	VE	Planung 2024	Planung 2025	Planung 2026	Finanzbedarf weitere Jahre -nachrichtlich-
	1	2	3	4	5	6	7	8	9	10	11
2	Einzahlungen aus Investitionsbeiträgen und ähnlichen										
		36.307,26		26.787,26		18.200					
6	Summe der Einzahlungen aus Investitionstätigkeit										
14	Saldo aus Investitionstätigkeit und Finanzierungstätigkeit										
		36.307,26		26.787,26		18.200					
		36.307,26		26.787,26		18.200					
Investition WZ212-6221 WV Beiträge Allgemein 2022											
Nr.	Gesamtangaben zur Maßnahme -nachrichtlich-	Bisher finanziert	Mittel-übertragungen aus 2021	Ergebnis 2021	Ansatz 2022	Ansatz 2023	VE	Planung 2024	Planung 2025	Planung 2026	Finanzbedarf weitere Jahre -nachrichtlich-
	1	2	3	4	5	6	7	8	9	10	11
2	Einzahlungen aus Investitionsbeiträgen und ähnlichen										
		6.000									
		6.000			6.000						

Einzeldarstellung der Investitionsmaßnahmen											
Gemeindewerke Markdorf											
Nr.	Gesamtangaben zur Maßnahme -nachrichtlich-	Bisher finanziert	Mittel-übertragungen aus 2021	Ergebnis 2021	Ansatz 2022	Ansatz 2023	VE	Planung 2024	Planung 2025	Planung 2026	Finanzbedarf weitere Jahre -nachrichtlich-
	1	2	3	4	5	6	7	8	9	10	11
	EUR										
6	Summe der Einzahlungen aus Investitionstätigkeit	6.000			6.000						
14	Saldo aus Investitionstätigkeit und Finanzierungstätigkeit	6.000			6.000						
Investition WZ212-6222 Wasserversorgungsbeiträge Oberfischbach											
Nr.	Gesamtangaben zur Maßnahme -nachrichtlich-	Bisher finanziert	Mittel-übertragungen aus 2021	Ergebnis 2021	Ansatz 2022	Ansatz 2023	VE	Planung 2024	Planung 2025	Planung 2026	Finanzbedarf weitere Jahre -nachrichtlich-
	1	2	3	4	5	6	7	8	9	10	11
	EUR										
2	Einzahlungen aus Investitionsbeiträgen und ähnlichen	225.300			107.800	117.500					
6	Summe der Einzahlungen aus Investitionstätigkeit	225.300			107.800	117.500					
14	Saldo aus Investitionstätigkeit und Finanzierungstätigkeit	225.300			107.800	117.500					
Investition WZ212-6223 Wasserversorgungsbeiträge Klosteröschle/Muldenbach											
Nr.	Gesamtangaben zur Maßnahme -nachrichtlich-	Bisher finanziert	Mittel-übertragungen aus 2021	Ergebnis 2021	Ansatz 2022	Ansatz 2023	VE	Planung 2024	Planung 2025	Planung 2026	Finanzbedarf weitere Jahre -nachrichtlich-
	1	2	3	4	5	6	7	8	9	10	11
	EUR										
2	Einzahlungen aus Investitionsbeiträgen und ähnlichen	239.200			4.000				117.600	117.600	
6	Summe der Einzahlungen aus Investitionstätigkeit	239.200			4.000				117.600	117.600	
14	Saldo aus Investitionstätigkeit und Finanzierungstätigkeit	239.200			4.000				117.600	117.600	
Investition WZ212-6231 WV Beiträge Allgemein 2023											
Nr.	Gesamtangaben zur Maßnahme -nachrichtlich-	Bisher finanziert	Mittel-übertragungen aus 2021	Ergebnis 2021	Ansatz 2022	Ansatz 2023	VE	Planung 2024	Planung 2025	Planung 2026	Finanzbedarf weitere Jahre -nachrichtlich-
	1	2	3	4	5	6	7	8	9	10	11
	EUR										
2	Einzahlungen aus Investitionsbeiträgen und ähnlichen	30.000				6.000		6.000	6.000	6.000	6.000
6	Summe der Einzahlungen aus Investitionstätigkeit	30.000				6.000		6.000	6.000	6.000	6.000
14	Saldo aus Investitionstätigkeit und Finanzierungstätigkeit	30.000				6.000		6.000	6.000	6.000	6.000

Voraussichtliche Entwicklung der Liquidität

Wirtschaftsplan Gemeindewerke 2023 - Gesamt

Voraussichtliche Entwicklung der Liquidität - Gemeindewerke Gesamt

Gemeindewerke Markdorf

		Liquiditätsplan		Finanzplanung		
Nr.	Einzahlungs- und Auszahlungsarten	2022	2023	2024	2025	2026
EUR						
	1	2	3	4	5	6
1	Zahlungsmittelbestand zum Jahresbeginn	0,00	---	---	---	---
2A	+ Sonstige Einlagen aus Kassenmitteln zum Jahresbeginn	0,00	---	---	---	---
2B	+ Investmentzertifikate, Kapitalmarktpapiere, Geldmarktpapiere und sonstige Wertpapiere	0,00	---	---	---	---
2C	+ Forderungen aus Liquiditätsbeziehungen zum Kernhaushalt, zu verbundenen Unternehmen, Beteiligungen, selbständigen Kommunalanstalten und anderen Eigenbetrieben der Gemeinde	0,00	---	---	---	---
3A	- Bestand an Kassenkrediten zum Jahresbeginn	-767.685,06	---	---	---	---
3B	- Verbindlichkeiten aus Liquiditätsbeziehungen zum Kernhaushalt, zu verbundenen Unternehmen, Beteiligungen, selbständigen Kommunalanstalten und anderen Eigenbetrieben der Gemeinde	0,00	---	---	---	---
4	= liquide Eigenmittel zum Jahresbeginn		---	---	---	---
5	- mittelübertragungsbedingter Liquiditätsbedarf (§ 2 Absatz 4 EigBVO-HGB)	0,00	---	---	---	---
6	+/- veranschlagte Änderung des Finanzierungsmittelbestands (§2 i. v. m. Anlage 2 Nummer 40 EigBVO-HGB)	195.219,00	0,00	0,00	0,00	0,00
7	= voraussichtliche liquide Eigenmittel zum Jahresende	100.000,00	100.000,00	100.000,00	100.000,00	100.000,00
8	- davon für bestimmte Zwecke gebunden	0,00	0,00	0,00	0,00	0,00
9	= voraussichtliche liquide Eigenmittel zum Jahresende ohne gebundene Mittel	0,00	100.000,00	100.000,00	100.000,00	100.000,00

Schuldendienst 2023

und Nachweis über den Stand der Kredite auf 01.01. und 31.12.2023

Schuldenübersicht Gemeindewerke Sparte Wasserversorgung

lfd NR	Kreditgeber	Laufzeit	Laufzeit in Jahren	ursprünglicher Darlehensbetrag	Zins %	Zinsbindung bis	voraussichtlicher Darlehensbetrag 31.12.2022	voraussichtlicher Darlehensbetrag 31.12.2023	voraussichtlicher Zinsbetrag 31.12.2023	voraussichtlicher Tilgungsbetrag 31.12.2023
1	LB BW 606 420 312	12.02.2004	26	300.000,00 €	4,80	GLZ 2029	115.522,52 €	100.398,08 €	5.275,56 €	15.124,44 €
2	LB BW 607 119 578	07.02.1997	31	639.114,82 €	4,47	GLZ 2027	127.822,85 €	102.258,25 €	5.428,00 €	25.564,60 €
	DZ HYP									
3	3019128200	15.02.2001	24	766.937,82 €	5,47	GLZ 2025	120.755,99 €	69.021,92 €	5.556,17 €	51.734,07 €
	DZ HYP									
4	3019128205	01.10.2008	26	750.000,00 €	4,77	GLZ 2034	446.410,00 €	416.397,21 €	20.762,21 €	30.012,79 €
5	LB BW 611 036 649	15.02.2010	28	380.000,00 €	3,99	GLZ 2037	251.327,51 €	238.401,67 €	9.836,16 €	12.925,84 €
	LB BW 612 139 271	15.11.2011	30	700.000,00 €	3,35	GLZ 2041	514.720,22 €	494.258,07 €	16.987,85 €	20.462,15 €
	DZ HYP									
7	3307697700	01.08.1998	30	1.022.583,76 €	2,32	GLZ 2028	222.185,07 €	182.823,40 €	4.813,89 €	39.361,67 €
	Darlehensermächtigung 2023		0	791.300,00 €	-	0,00	- €	791.300,00 €	5.213,48 €	- €
Zwischensumme Fremddarlehen							1.798.744,16 €	2.394.858,60 €	73.873,32 €	195.185,56 €
1	Stadt Markdorf 1/20	01.01.2020	21	800.000,00 €	1,20	0,00	695.556,65 €	659.903,33 €	8.346,68 €	35.653,32 €
2	Stadt Markdorf 1/21	01.01.2021	20	680.000,00 €	1,50	0,00	612.000,00 €	578.000,00 €	9.180,00 €	34.000,00 €
Zwischensumme Trägerdarlehen							1.307.556,65 €	1.237.903,33 €	17.526,68 €	69.653,32 €
Gesamtsumme							3.106.300,81 €	3.632.761,93 €	91.400,00 €	264.838,88 €

Schuldenübersicht Gemeindewerke Sparte Beteiligung Seeallianz

lfd NR	Kreditgeber	Laufzeit	Laufzeit in Jahren	ursprünglicher Darlehensbetrag	Zins %	Zinsbindung bis	voraussichtlicher Darlehensbetrag 31.12.2022	voraussichtlicher Darlehensbetrag 31.12.2023	voraussichtlicher Zinsbetrag 31.12.2023	voraussichtlicher Tilgungsbetrag 31.12.2023
1	Darlehensermächtigung 2023		-	1.000.000,00 €	-	-		1.000.000,00 €	15.000,00 €	- €
Zwischensumme Fremddarlehen										
1	Stadt Markdorf 3/20	01.01.2018	22	656.442,29 €	1,50	0,00	576.000,00 €	544.000,00 €	8.640,00 €	32.000,00 €
Zwischensumme Trägerdarlehen							576.000,00 €	544.000,00 €	8.640,00 €	32.000,00 €
Gesamtsumme							576.000,00 €	1.544.000,00 €	23.640,00 €	32.000,00 €

Schuldenübersicht Gemeindewerke Sparte Stromerzeugung

lfd. NR	Kreditgeber	Laufzeit	Laufzeit in Jahren	ursprünglicher Darlehensbetrag	Zins %	Zinsbindung bis	voraussichtlicher Darlehensbetrag 31.12.2022	voraussichtlicher Darlehensbetrag 31.12.2023	voraussichtlicher Zinsbetrag 31.12.2023	voraussichtlicher Tilgungsbetrag 31.12.2023
1	Darlehensermächtigung 2023	-	-	1.000.000,00 €	-	-		1.000.000,00 €	15.000,00 €	- €
Zwischensumme Fremddarlehen										
Zwischensumme Trägerdarlehen										
Gesamtsumme							- €	1.000.000,00 €	15.000,00 €	- €

Schuldenübersicht Gemeindewerke gesamt

Summe Fremddarlehen	1.798.744,16 €	4.394.858,60 €	103.873,32 €	195.185,56 €
Summe Trägerdarlehen	1.883.556,65 €	1.781.903,33 €	26.166,68 €	101.653,32 €
Gesamtsumme	3.682.300,81 €	6.176.761,93 €	130.040,00 €	296.838,88 €

Übersicht über die Verpflichtungsermächtigungen

Der Eigenbetrieb hat derzeit keine Verpflichtungsermächtigungen.

Bilanz 2021

Gewinn- und Verlustrechnung 2021

Bilanz zum 31. Dezember 2021
Eigenbetrieb Gemeindewerke Markdorf, Markdorf

	31.12.2021	31.12.2020	
	€	€	€
AKTIVA			PASSIVA
A. Anlagevermögen			
I. Immaterielle Vermögensgegenstände			
Konzessionen und ähnliche Rechte	3.125,00	3.125,00	
II. Sachanlagen			
1. Grundstücke und grundstücksgleiche Rechte mit Geschäfts-, Betriebs- und andere Bauten	1.025.401,91	1.068.248,00	
2. Grundstücke und grundstücksgleiche Rechte ohne Bauten	71.983,00	71.983,00	
3. Erzeugungs-, Gewinnungs- und Bezugsanlagen	64.869,52	82.846,75	
4. Verteilungs- und Sammlungsanlagen	6.641.276,06	5.896.881,91	
5. Maschinen und maschinelle Anlagen, die nicht zu Nummer 3 und 4 gehören	231.494,50	252.980,39	
6. Betriebs- und Geschäftsausstattung	7.346,92	907,40	
7. Geleistete Anzahlungen und Anlagen im Bau	726.121,09	806.417,82	
III. Finanzanlagen			
Beteiligungen	937.774,71	937.774,71	
B. Umlaufvermögen			
I. Vorräte			
Fertige Erzeugnisse und Waren	565,99	552,75	
II. Forderungen und sonstige Vermögensgegenstände			
1. Forderungen aus Lieferungen und Leistungen	139.174,53	198.521,17	
2. Sonstige Vermögensgegenstände	16.437,67	11.311,11	
	<u>155.612,20</u>	<u>199.832,28</u>	
	9.865.570,90	9.331.550,01	
	<u><u>9.865.570,90</u></u>	<u><u>9.331.550,01</u></u>	
A. Eigenkapital			
I. Stammkapital		1.150.528,61	1.150.528,61
II. Rücklagen			
Allgemeine Rücklage		812.342,64	713.744,49
III. Gewinn			
Jahresgewinn		33.961,88	98.598,15
Summe Eigenkapital		<u>1.996.833,13</u>	<u>1.962.871,25</u>
B. Empfangene Ertragszuschüsse		2.674.305,41	2.600.824,78
C. Rückstellungen			
1. Steuerrückstellungen		0,00	7.091,00
2. Sonstige Rückstellungen		<u>35.800,00</u>	38.980,00
D. Verbindlichkeiten			
1. Verbindlichkeiten gegenüber Kreditinstituten		1.987.024,57	2.179.249,63
- davon mit einer Restlaufzeit bis zu einem Jahr € 188.280,61			
2. Verbindlichkeiten aus Lieferungen und Leistungen		419.135,53	367.176,08
- davon mit einer Restlaufzeit bis zu einem Jahr € 419.135,53			
(€ 367.176,08)			
3. Verbindlichkeiten gegenüber der Stadt		<u>2.752.472,26</u>	2.175.357,27
- davon mit einer Restlaufzeit bis zu einem Jahr € 902.415,61			
(€ 836.570,07)			

**Gewinn- und Verlustrechnung
für das Geschäftsjahr 2021**

Eigenbetrieb Gemeindewerke Markdorf, Markdorf

	2021		2020
	€	€	€
1. Umsatzerlöse		1.766.038,61	1.724.963,34
2. Sonstige betriebliche Erträge		8.795,66	8.440,56
3. Materialaufwand			
a) Aufwendungen für Roh-, Hilfs- und Betriebsstoffe und für bezogene Waren	-500.181,76		-506.506,39
b) Aufwendungen für bezogene Leistungen	-571.207,95		-484.205,27
		-1.071.389,71	-990.711,66
4. Abschreibungen auf Sachanlagen		-357.204,48	-348.063,57
5. Sonstige betriebliche Aufwendungen		-209.260,25	-200.566,09
6. Erträge aus Beteiligungen		28.749,96	55.401,60
7. Zinsen und ähnliche Aufwendungen		-117.974,50	-123.776,97
8. Ergebnis der gewöhnlichen Geschäftstätigkeit		47.755,29	125.687,21
9. Steuern vom Einkommen und vom Ertrag		-13.793,41	-27.089,06
10. Jahresgewinn		33.961,88	98.598,15

Nachrichtliche Angabe über die Behandlung des Jahresergebnisses gem. § 9 Abs. 1 EigBVO:

Der Jahresgewinn i.H.v. € 33.961,88 soll in die Rücklage eingestellt werden.

Wirtschaftsplan 2023

Eigenbetrieb Wohnungsbau- und
Grundstücksverkehr Markdorf

**Schlossweg 6-8
88677 Markdorf**

INHALTSVERZEICHNIS

1. Feststellung des Wirtschaftsplanes	917
2. Vorbemerkung	919
3. Wirtschaftsplan 2023	921
Anlagen	923 ff.
Erfolgsplan	
Liquiditätsplan einschl. Finanzplanung	
Einzeldarstellung der Investitionsmaßnahmen	
Stellenplan	
Entwicklung der Liquidität	
Bestand an inneren Darlehen und Schuldenübersicht	
Eröffnungsbilanz zum 01.01.2022	

1. Feststellung des Wirtschaftsplanes für den Eigenbetrieb Wohnungsbau- und Grundstücksverkehr Markdorf für das Wirtschaftsjahr 2023

Auf Grund von § 14 des Eigenbetriebsgesetzes für Baden-Württemberg, in der Fassung vom 8. Januar 1992 (GBl. 1992, 21), in Verbindung mit § 96 der Gemeindeordnung für Baden-Württemberg, in der Fassung vom 24. Juli 2000 (GBl. 2000, 581), hat der Gemeinderat der Stadt Markdorf am 20.12.2022 folgenden Wirtschaftsplan 2023 für den Eigenbetrieb festgestellt:

§ 1 Wirtschaftsplan

1.	Erfolgsrechnung	EUR
1.1	Summe Erträge	120.000,00
1.2	Summe Aufwendungen	-101.000,00
1.3	Jahresüberschuss/Jahresfehlbetrag (-) (Saldo aus 1.1 und 1.2)	19.000,00
2.	Liquiditätsplan	
2.1	Einzahlungen aus laufender Geschäftstätigkeit	120.000,00
2.2	Auszahlungen aus laufender Geschäftstätigkeit	-63.800,00
2.3	Zahlungsmittelüberschuss/-bedarf aus lfd. Geschäftstätigkeit (Saldo 2.1 und 2.2)	56.200,00
2.4	Einzahlungen aus Investitionstätigkeit	0,00
2.5	Auszahlungen aus Investitionstätigkeit	-500.000,00
2.6	Veranschlagter Finanzierungsmittelüberschuss-/bedarf aus Investitionstätigkeit (Saldo aus 2.4 und 2.5)	-500.000,00
2.7	Veranschlagter Finanzierungsmittelüberschuss-/bedarf aus laufender Geschäftstätigkeit und Investitionstätigkeit (Summe aus 2.3 und 2.6) von	-443.800,00
2.8	Gesamtbetrag der Einzahlungen aus Finanzierungstätigkeit	500.000,00
2.9	Gesamtbetrag der Auszahlungen aus Finanzierungstätigkeit	-15.000,00
2.10	Veranschlagter Finanzierungsmittelüberschuss-/bedarf aus Finanzierungstätigkeit (Saldo aus 2.8 und 2.9)	485.000,00
2.11	Veranschlagte Änderung des Finanzierungsmittelbestands zum Ende des Wirtschaftsjahres (Saldo aus 2.7 und 2.10)	41.200,00

§ 2 Kreditermächtigungen

Der Gesamtbetrag der vorgesehenen Kreditermächtigungen für Investitionen wird festgesetzt auf **500.000,00 €**

§ 3 Verpflichtungsermächtigungen

Der Gesamtbetrag der vorgesehenen Verpflichtungsermächtigungen zum Eingehen von Verpflichtungen, die künftige Haushaltsjahre mit Auszahlungen für Investitionen und Investitionsfördermaßnahmen belasten (Verpflichtungsermächtigungen), wird festgesetzt auf **0,00 €**

§ 4 Kassenkredite

Der Höchstbetrag der Kassenkredite wird festgesetzt auf **20.000,00 €**

§ 5 Inkrafttreten

Der Wirtschaftsplan tritt zum 01.01.2023 in Kraft.

Ausgefertigt:

Markdorf, 20.12.2022

Georg Riedmann

Bürgermeister

2. Vorbemerkung

Am 30.11.2021 hat der Gemeinderat der Stadt Markdorf die Neugründung des Eigenbetriebs „Wohnungsbau- und Grundstücksverkehr Markdorf“ durch Erlass der Betriebssatzung mit Wirkung vom 01.01.2022 beschlossen. Der Gemeinderat wurde hierzu ausführlich über die Notwendigkeit zum Bau oder Kauf von Wohnungen informiert, die zu sozial vertretbaren Konditionen vermietet werden sollen. Auf Grund des Siedlungsdrucks und der zu erwartenden Einwohnerzuwächse im Bodenseekreis ist ein Bedarf an zusätzlichem Wohnraum prognostiziert.

2.1 Gründe für eine Ausgliederung

Die nachstehend aufgeführten Überlegungen sprechen für eine Ausgliederung des Wohnungsbaus aus dem Haushalt der Gemeinde:

❖ **Hohe Kosten des Wohnungsbaus rechtfertigen eine eigene Wirtschaftsführung**

Die Zulassung der Eigenbetriebsform für den Wohnungsbau ist nach Auffassung des Landes Baden-Württemberg unter anderem deshalb gerechtfertigt, weil die Investitionskosten für neue Wohnungen und deren Grundstücke stetig steigen und eine eigene Führung als Betrieb im Sinne der Gemeindeordnung gerechtfertigt ist.

❖ **Sicherstellung der zweckentsprechenden Verwendung der über Mieten erwirtschafteten Abschreibungen**

Wird der Wohnungsbau als Einrichtung im Haushalt der Gemeinde geführt, sind die erwirtschafteten Abschreibungsbeträge infolge des Gesamtdeckungsprinzips allgemeine Deckungsmittel, d. h. sie können zur Finanzierung aller Ausgaben eingesetzt werden. Sie sind nicht zweckgebunden. Daraus ergibt sich folgendes Problem: Die Abschreibungsgegenwerte der Mietwohnobjekte werden dem Vermögenshaushalt zugeführt. Werden sie nicht sofort wieder für den auf den Aufgabenbereich Wohnungsbau entfallenden Tilgungsdienst und zur Finanzierung von Investitionen in der Wohnungswirtschaft benötigt, werden sie für den für andere Aufgabenbereiche (z. B. Schulen, Kindergärten) entfallenden Tilgungsdienst und/oder zur Finanzierung von Investitionen in anderen Aufgabenreichen eingesetzt (Gesamtdeckungsprinzip). Für den Fall, dass die Abschreibungsgegenwerte der Mietwohngebäude ganz oder teilweise nicht dem Vermögenshaushalt zugeführt werden, könnten sie sogar zur Finanzierung laufender Ausgaben des Verwaltungshaushalts herangezogen werden. In beiden Fällen besteht die Gefahr, dass die über Mieten und

Pachten erwirtschafteten Abschreibungen bei einem Finanzierungsbedarf der Wohnungswirtschaft diese als Finanzierungsmittel nicht zur Verfügung stehen.

❖ **Genehmigung von Kreditaufnahmen im Gemeindehaushalt – Erhöhung des Verschuldungsspielraum**

Auf Grund des im kommunalen Haushaltsrecht geltenden Grundsatzes der Gesamtdeckung ist eine Einteilung bzw. Zuordnung der Schulden in rentierliche und unrentierliche nicht möglich. Die Entscheidung der Aufsichtsbehörde über die genehmigungsfähige Kredithöhe orientiert sich ausschließlich an der finanziellen Leistungsfähigkeit des Gesamthaushalts. Viel leichter lässt sich eine Genehmigung der erforderlichen Kredite ermöglichen, wenn die Investitionen des Wohnungsbaus aus dem Gemeindehaushalt ausgegliedert und als Eigenbetrieb geführt werden. Im Prinzip findet lediglich eine Verlagerung der Schulden vom Gemeindehaushalt auf den Eigenbetrieb statt. Die Kredite werden in diesem Fall dem Eigenbetrieb Wohnungsbau in voller Höhe zugerechnet. Der Schuldendienst (Zins und Tilgung) belastet nicht den Gemeindehaushalt. Es gelten die einschlägigen Bestimmungen des Eigenbetriebsgesetzes und der Eigenbetriebsverordnung für die Wirtschaftsführung und das Rechnungswesen. Für den Eigenbetrieb ist ein eigener Wirtschaftsplan und ein eigener Jahresabschluss aufzustellen.

2.2 Schaffung von Mietwohnraum

Bei der Schaffung von Mietwohnraum möchte der Eigenbetrieb künftig neue Liegenschaften errichten. Zunächst ist die Schaffung von Wohnraum im neuen Wohnbaugebiet Klosteröschle vorgesehen.

2.3 Übernahme des Bestandes an Mietwohnungen

Der Eigenbetrieb wird zunächst 10 Wohnungen aus den Objekten „Kleine Steige 1, 3, 7“ aus dem Bestand der Stadt Markdorf übernehmen sowie das Mietwohnobjekt Eisenbahnstraße 3 mit insgesamt 2 Wohneinheiten.

Der Restbuchwert der genannten Immobilien ist mit 650.000 € veranschlagt. Die Finanzierung erfolgt über ein Trägerdarlehen der Stadt Markdorf, welches zunächst ohne Tilgung gewährt wird, sowie der Einlage in das Stammkapital des Eigenbetriebes.

Mittelfristig kann der Eigenbetrieb mit weiterem Kapital aus dem Gemeindehaushalt ausgestattet werden.

3. Wirtschaftsplan 2023

3.1 Übersicht über die Mieteinnahmen und Nebenkosten

Gebäude		Stadteigene Wohnungen pro Gebäude	Miete jährlich		
			Gesamt	Betriebs- kosten- anteil	Mietanteil o h n e Betriebskosten
Kleine Steig	1	3	29.500 €	14.500 €	15.000 €
Kleine Steig	3	3	30.500 €	14.500 €	16.000 €
Kleine Steig	7	4	37.000 €	15.000 €	22.000 €
Eisenbahnstraße	3	2	23.000 €	11.000 €	12.000 €
Summen:			<u>120.000 €</u>	<u>55.000 €</u>	<u>65.000 €</u>

3.2 Unterhaltungsaufwand

Bei der laufenden Gebäudeunterhaltung sind 2023 keine besonderen Maßnahmen vorgesehen. Für die Unterhaltung der Wohnungen, Gebäude und Außenanlagen sind Ausgaben in Höhe von 6.000,00 € veranschlagt.

3.3 Investitionen

Im Jahr 2023 sind Mittel in Höhe von 500.000 € für einen etwaigen Immobilienerwerb eingeplant.

3.4 Kreditaufnahme

Mögliche Immobilienerwerbe sollen mittels einer Kreditaufnahme in selber Höhe erfolgen. Für 2023 sind hierfür 500.000,00 € vorgesehen.

3.5 Schuldenstand

Der Eigenbetrieb verfügt derzeit über ein Trägerdarlehen von der Stadt Markdorf, welches vorerst ohne Tilgung gewährt wird.

Markdorf, 20.12.2022

Georg Riedmann
Bürgermeister

Michael Lissner
Fachbeamter für das Finanzwesen

Anlagen

Erfolgsplan

Liquiditätsplan einschl. Finanzplanung

Einzeldarstellung der Investitionsmaßnahmen

Stellenplan – der Eigenbetrieb verfügt über kein eigenes Personal

Entwicklung der Liquidität

Bestand an inneren Darlehen und
Schuldenübersicht

Eröffnungsbilanz zum 01.01.2022

Wirtschaftsplan 2023 - Wohnungsbau- und Grundstücksverkehr Markdorf

Erfolgsplan /-rechnung (Anlage 1 EigBVO-HGB)

Wohnungsbau- und Grundstücksverkehr Markdorf

Nr.		Ergebnis 2021	Ansatz 2022	Ansatz 2023	Planung 2024	Planung 2025	Planung 2026
		EUR					
		1	2	3	4	5	6
1.	Umsatzerlöse	0,00	90.000	120.000	120.000	120.000	120.000
2.	Erhöhung oder Verminderung des Bestands an fertigen und unfertigen Erzeugnissen	0,00	0	0	0	0	0
3.	andere aktivierte Eigenleistungen	0,00	0	0	0	0	0
4.	sonstige betriebliche Erträge	0,00	0	0	0	0	0
5.	Materialaufwand:	0,00	-30.000	-57.500	-57.500	-57.500	-57.500
a)	Aufwendungen für Roh-, Hilfs- und Betriebsstoffe und für bezogene Waren	0,00	-27.000	-5.000	-5.000	-5.000	-5.000
b)	Aufwendungen für bezogene Leistungen	0,00	-3.000	-52.500	-52.500	-52.500	-52.500
6.	Personalaufwand:	0,00	0	0	0	0	0
a)	Löhne und Gehälter	0,00	0	0	0	0	0
b)	soziale Abgaben und Aufwendungen für Altersversorgung und für Unterstützung davon für Altersversorgung	0,00	0	0	0	0	0
7.	Abschreibungen:	0,00	-23.000	-23.000	-23.000	-23.000	-23.000
a)	auf immaterielle Vermögensgegenstände des Anlagevermögens und Sachanlagen	0,00	-23.000	-23.000	-23.000	-23.000	-23.000
b)	auf Vermögensgegenstände des Umlaufvermögens, soweit diese die in dem Unternehmen, der Einrichtung oder dem Hilfsbetrieb üblichen Abschreibungen überschreiten	0,00	0	0	0	0	0
8.	sonstige betriebliche Aufwendungen	0,00	-5.120	-5.500	-5.500	-5.500	-5.500
9.	Erträge aus Beteiligungen, davon aus verbundenen Unternehmen	0,00	0	0	0	0	0
10.	Erträge aus anderen Wertpapieren und Ausleihungen des Finanzanlagevermögens, davon aus verbundenen Unternehmen	0,00	0	0	0	0	0
11.	sonstige Zinsen und ähnliche Erträge, davon aus verbundenen Unternehmen	0,00	0	0	0	0	0
12.	Abschreibungen auf Finanzanlagen und auf Wertpapiere des Umlaufvermögens	0,00	0	0	0	0	0
13.	Zinsen und ähnliche Aufwendungen, davon an verbundenen Unternehmen	0,00	-9.780	-15.000	-15.000	-15.000	-15.000
14.	Steuern vom Einkommen und vom Ertrag	0,00	0	0	0	0	0
15.	Ergebnis nach Steuern	0,00	22.100	19.000	19.000	19.000	19.000
16.	sonstige Steuern	0,00	-1.100	0	0	0	0
17.	Jahresüberschuss / Jahresfehlbetrag	0,00	21.000	19.000	19.000	19.000	19.000
	nachrichtlich						
18.	Vorauszahlungen der Gemeinde auf die spätere Fehlbetragsabdeckung	0,00	0	0	0	0	0
19.	Vorauszahlungen an die Gemeinde auf die spätere Überschussabführung	0,00	0	0	0	0	0

Wirtschaftsplan 2023 - Wohnungsbau- und Grundstücksverkehr Markdorf

Liquiditätsplan einschließlich Finanzplanung (Anlage 2 EigBVO-HGB)

Wohnungsbau- und Grundstücksverkehr Markdorf

Nr.		Ergebnis 2021	Ansatz 2022	Ansatz 2023	VE	Planung 2024	Planung 2025	Planung 2026
		EUR						
		1	2	3	4	5	6	7
1	Einzahlungen von Kunden für den Verkauf von Erzeugnissen, Waren und Dienstleistungen	0,00	90.000	120.000	0	120.000	120.000	120.000
2	Sonstige Einzahlungen, die nicht der Investitions- oder der Finanzierungstätigkeit zuzuordnen sind	0,00	0	0	0	0	0	0
3	Ertragsteuerrückzahlungen	0,00	0	0	0	0	0	0
4	Einzahlungen aus laufender Geschäftstätigkeit (Summe aus Nummern 1 bis 3)	0,00	90.000	120.000	0	120.000	120.000	120.000
5	Auszahlungen an Lieferanten und Beschäftigte	0,00	-37.220	-63.800	0	-63.800	-63.800	-63.800
6	Sonstige Auszahlungen, die nicht der Investitions- oder der Finanzierungstätigkeit zuzuordnen sind (Bitte melden Sie uns Ihre Steuerkonten)	0,00	0	0	0	0	0	0
7	Ertragsteuerzahlungen (Bitte melden Sie uns Ihre Steuerkonten)	0,00	0	0	0	0	0	0
8	Auszahlungen aus laufender Geschäftstätigkeit (Summe aus Nummern 5 bis 7)	0,00	-37.220	-63.800	0	-63.800	-63.800	-63.800
9	Zahlungsmittelüberschuss/-bedarf aus laufender Geschäftstätigkeit (Saldo aus Nummern 4 und 8)	0,00	52.780	56.200	0	56.200	56.200	56.200
10	Einzahlungen aus Abgängen von Gegenständen des immateriellen Anlagevermögens	0,00	0	0	0	0	0	0
11	Einzahlungen aus Abgängen von Gegenständen des Sachanlagevermögens	0,00	0	0	0	0	0	0
12	Einzahlungen aus Abgängen von Gegenständen des Finanzanlagevermögens	0,00	50.000	0	0	0	0	0
13	Einzahlungen aus der Rückzahlung geleisteter Investitionszuschüsse durch Dritte	0,00	0	0	0	0	0	0
14	Erhaltene Zinsen	0,00	0	0	0	0	0	0
15	Erhaltene Dividenden	0,00	0	0	0	0	0	0
16	Einzahlungen aus Investitionstätigkeit (Summe aus Nummern 10 bis 15)	0,00	50.000	0	0	0	0	0
17	Auszahlungen für Investitionen in das immaterielle Anlagevermögen	0,00	0	0	0	0	0	0
18	Auszahlungen für Investitionen in das Sachanlagevermögen	0,00	-650.000	-500.000	0	0	0	0
19	Auszahlungen für Investitionen in das Finanzanlagevermögen	0,00	0	0	0	0	0	0
20	Auszahlungen für geleistete Investitionszuschüsse an Dritte	0,00	0	0	0	0	0	0
21	Auszahlungen aus Investitionstätigkeit (Summe aus Nummern 17 bis 20)	0,00	-650.000	-500.000	0	0	0	0
22	Veranschlagter Finanzierungsmittelüberschuss/-bedarf aus Investitionstätigkeit (Saldo aus Nummern 16 und 21)	0,00	-600.000	-500.000	0	0	0	0
23	Veranschlagter Finanzierungsmittelüberschuss/-bedarf (Saldo aus Nummern 9 und 22)	0,00	-547.220	-443.800	0	56.200	56.200	56.200
24	Einzahlungen aus Eigenkapitalzuführungen	0,00	0	0	0	0	0	0
25	Einzahlungen aus der Aufnahme von Investitionskrediten und wirtschaftlich vergleichbaren Vorgängen für Investitionen bei der Gemeinde und anderen Eigenbetrieben	0,00	600.000	0	0	0	0	0
26	Einzahlungen aus der Aufnahme von Investitionskrediten und wirtschaftlich vergleichbaren Vorgängen für Investitionen bei Dritten	0,00	0	500.000	0	0	0	0
27	Einzahlungen aus Investitionsbeiträgen	0,00	0	0	0	0	0	0
28	Einzahlungen aus Investitionszuweisungen der Gemeinde	0,00	0	0	0	0	0	0

Wirtschaftsplan 2023 - Wohnungsbau- und Grundstücksverkehr Markdorf

Liquiditätsplan einschließlich Finanzplanung (Anlage 2 EigBVO-HGB)

Wohnungsbau- und Grundstücksverkehr Markdorf

Nr.		Ergebnis 2021	Ansatz 2022	Ansatz 2023	VE	Planung 2024	Planung 2025	Planung 2026
		EUR						
		1	2	3	4	5	6	7
29	Einzahlungen aus Investitionszuweisungen Dritter	0,00	0	0	0	0	0	0
30	Einzahlungen aus Finanzierungstätigkeit (Summe aus Nummern 24 bis 29)	0,00	600.000	500.000	0	0	0	0
31	Auszahlungen aus Eigenkapitalherabsetzungen	0,00	0	0	0	0	0	0
32	Auszahlungen aus der Tilgung von Investitionskrediten und wirtschaftlich vergleichbaren Vorgängen für Investitionen gegen der Gemeinde und anderen Eigenbetrieben	0,00	0	0	0	0	0	0
33	Auszahlungen aus der Tilgung von Investitionskrediten und wirtschaftlich vergleichbaren Vorgängen für Investitionen gegenüber Dritten	0,00	0	0	0	0	0	0
34	Auszahlungen aus der Rückzahlung von Investitionsbeiträgen	0,00	0	0	0	0	0	0
35	Auszahlungen aus der Rückzahlung von Investitionszuweisungen der Gemeinde	0,00	0	0	0	0	0	0
36	Auszahlungen aus der Rückzahlung von Investitionszuweisungen Dritter	0,00	0	0	0	0	0	0
37	Gezahlte Zinsen	0,00	-9.780	-15.000	0	-15.000	-15.000	-15.000
38	Auszahlungen aus Finanzierungstätigkeit (Summe aus Nummern 31 bis 37)	0,00	-9.780	-15.000	0	-15.000	-15.000	-15.000
39	Veranschlagter Finanzierungsmittelüberschuss/-bedarf aus Finanzierungstätigkeit (Saldo aus Nummern 30 und 38)	0,00	590.220	485.000	0	-15.000	-15.000	-15.000
40	Veranschlagte Änderung des Finanzierungsmittelbestands zum Ende des Wirtschaftsjahres (Saldo aus Nummern 23 und 39)	0,00	43.000	41.200	0	41.200	41.200	41.200
	nachrichtlich:							
41	voraussichtlicher Bestand an liquiden Eigenmitteln zum Jahresbeginn	0,00	0	0	---	84.200	125.400	166.600
42	voraussichtlicher Bestand an inneren Darlehen zum Jahresbeginn	0,00	0	0	---	0	0	0

Einzeldarstellung der Investitionsmaßnahmen (Anlage 5 EigBVO-HGB)											
Wohnungsbau- und Grundstücksverkehr Markdorf											
Investition WB-2470-01 Erwerb von Immobilien											
Nr.	Gesamtangaben zur Maßnahme -nachrichtlich-	Bisher finanziert	Mittel-übertragungen aus 2021	Ergebnis 2021	Ansatz 2022	Ansatz 2023	VE	Planung 2024	Planung 2025	Planung 2026	Finanzbedarf weitere Jahre -nachrichtlich-
	1	2	3	4	5	6	7	8	9	10	11
7	Auszahlungen für den Erwerb von Grundstücken und Gebäuden	0,00	0,00	0,00	0	-500.000	0	0	0	0	0
13	Summe der Auszahlungen aus Investitionstätigkeit (Summe aus Nummer 7 bis 12)	0,00	0,00	0,00	0	-500.000	0	0	0	0	0
14	Saldo aus Investitionstätigkeit und Finanzierungstätigkeit	0,00	0,00	0,00	0	-500.000	0	0	0	0	0
16	Gesamtkosten der Maßnahme (Summe aus Nummer 13 und 15)	0,00	0,00	0,00	0	-500.000	0	0	0	0	0
Investition WB-2471-01 Übernahme Wohnungen Kleine Steige 2022											
Nr.	Gesamtangaben zur Maßnahme -nachrichtlich-	Bisher finanziert	Mittel-übertragungen aus 2021	Ergebnis 2021	Ansatz 2022	Ansatz 2023	VE	Planung 2024	Planung 2025	Planung 2026	Finanzbedarf weitere Jahre -nachrichtlich-
	1	2	3	4	5	6	7	8	9	10	11
7	Auszahlungen für den Erwerb von Grundstücken und Gebäuden	0,00	0,00	0,00	-541.600	0	0	0	0	0	0
13	Summe der Auszahlungen aus Investitionstätigkeit (Summe aus Nummer 7 bis 12)	0,00	0,00	0,00	-541.600	0	0	0	0	0	0
14	Saldo aus Investitionstätigkeit und Finanzierungstätigkeit	0,00	0,00	0,00	-541.600	0	0	0	0	0	0
16	Gesamtkosten der Maßnahme (Summe aus Nummer 13 und 15)	0,00	0,00	0,00	-541.600	0	0	0	0	0	0
Investition WB-2472-01 Übernahme Wohnungen Eisenbahnstraße 2022											
Nr.	Gesamtangaben zur Maßnahme -nachrichtlich-	Bisher finanziert	Mittel-übertragungen aus 2021	Ergebnis 2021	Ansatz 2022	Ansatz 2023	VE	Planung 2024	Planung 2025	Planung 2026	Finanzbedarf weitere Jahre -nachrichtlich-
	1	2	3	4	5	6	7	8	9	10	11
7	Auszahlungen für den Erwerb von Grundstücken und Gebäuden	0,00	0,00	0,00	-108.400	0	0	0	0	0	0
13	Summe der Auszahlungen aus Investitionstätigkeit (Summe aus Nummer 7 bis 12)	0,00	0,00	0,00	-108.400	0	0	0	0	0	0
14	Saldo aus Investitionstätigkeit und Finanzierungstätigkeit	0,00	0,00	0,00	-108.400	0	0	0	0	0	0
16	Gesamtkosten der Maßnahme (Summe aus Nummer 13 und 15)	0,00	0,00	0,00	-108.400	0	0	0	0	0	0

Wirtschaftsplan 2023 - Wohnungsbau- und Grundstücksverkehr Markdorf

Voraussichtliche Entwicklung der Liquidität (Anlage 3 EigBVO-HGB)

Wohnungsbau- und Grundstücksverkehr Markdorf

		Liquiditätsplan		Finanzplanung		
Nr.	Einzahlungs- und Auszahlungsarten	2022	2023	2024	2025	2026
		EUR				
	1	2	3	4	5	6
1	Zahlungsmittelbestand zum Jahresbeginn	0,00	---	---	---	---
2A	+ Sonstige Einlagen aus Kassenmitteln zum Jahresbeginn	0,00	---	---	---	---
2B	+ Investmentzertifikate, Kapitalmarktpapiere, Geldmarktpapiere und sonstige Wertpapiere	0,00	---	---	---	---
2C	+ Forderungen aus Liquiditätsbeziehungen zum Kernhaushalt, zu verbundenen Unternehmen, Beteiligungen, selbständigen Kommunalanstalten und anderen Eigenbetrieben der Gemeinde	0,00	---	---	---	---
3A	- Bestand an Kassenkrediten zum Jahresbeginn	0,00	---	---	---	---
3B	- Verbindlichkeiten aus Liquiditätsbeziehungen zum Kernhaushalt, zu verbundenen Unternehmen, Beteiligungen, selbständigen Kommunalanstalten und anderen Eigenbetrieben der Gemeinde	0,00	---	---	---	---
4	= liquide Eigenmittel zum Jahresbeginn	0,00	---	---	---	---
5	- mittelübertragungsbedingter Liquiditätsbedarf (§ 2 Absatz 4 EigBVO-HGB)	0,00	---	---	---	---
6	+/- veranschlagte Änderung des Finanzierungsmittelbestands (§2 i. v. m. Anlage 2 Nummer 40 EigBVO-HGB)	43.000,00	41.200,00	41.200,00	41.200,00	41.200,00
7	= voraussichtliche liquide Eigenmittel zum Jahresende	0,00	84.200,00	125.400,00	166.600,00	207.000,00
8	- davon für bestimmte Zwecke gebunden	0,00	0,00	0,00	0,00	0,00
9	= voraussichtliche liquide Eigenmittel zum Jahresende ohne gebundene Mittel	0,00	84.200,00	125.400,00	166.600,00	207.000,00

Bestand an inneren Darlehen ¹⁾

			zum 01.01.	zum 31.12.
			EUR	EUR
			1	2
1		Rückstellung für die Stilllegung und Nachsorge von Abfalldeponien nach § 7 Absatz 1 EigBVO-HGB	0,00	0,00
2	+	Sonstige Rückstellungen ohne die Rückstellung für die Stilllegung und Nachsorge von Abfalldeponien	0,00	0,00
3	=	Mittelbestand bei Erwirtschaftung aller Rückstellungen und Ansammlung der Mittel ²⁾	0,00	0,00
4		Liquide Mittel	0,00	0,00
5	-	Kassenkreditmittel	0,00	0,00
6	+	angelegte Mittel	0,00	0,00
7	=	tatsächlicher erwirtschafteter Mittelbestand ³⁾	0,00	0,00
8		Differenz (Zeile 3 abzüglich Zeile 7)		
9		Bestand an inneren Darlehen ⁴⁾	0,00	0,00
10		nachrichtlich: Eigenkapitalquote ⁵⁾ im Jahr der Aufnahme inneren Darlehens, hilfsweise am Stichtag der Eröffnungsbilanz in vom Hundert		
11		nachrichtlich: Eigenkapitalquote ⁵⁾ im aktuellen Haushaltsjahr in vom Hundert	7,63	7,63

1) Sofern Ausgangsgrößen für die Berechnung noch nicht vorliegen, sind diese qualifiziert zu schätzen

2) Summe Zeile 1 zuzüglich Zeile 2

3) Zeile 4 abzüglich Zeile 5 zuzüglich Zeile 6

4) Sofern der Wert in Zeile 8 positiv ist, der niedrigere Wert aus Zeile 1 oder Zeile 8

5) Eigenkapitalquote = Eigenkapital nach § 8 Abs. 1 EigBVO-HGB, Posten A Passiva in Anlage 6/ Bilanzsumme * 100

Schuldenübersicht Wohnungsbau- und Grundstücksverkehr Markdorf

Ifd. NR.	Kreditgeber	Laufzeit		Laufzeit in Jahren	ursprünglicher Darlehensbetrag	Zins- bindung %	Zins- bindung bis	voraussichtlicher Darlehensbetrag 31.12.2022	voraussichtlicher Darlehensbetrag 31.12.2023	voraussichtlicher Zinsbetrag 31.12.2023	voraussichtlicher Tilgungsbetrag 31.12.2023
		00.01.1900	00.01.1900								
1	Darlehensermächtigung 2023	00.01.1900	00.01.1900	0	500.000,00 €	-	0,00	- €	500.000,00 €	5.220,00 €	- €
Zwischensumme Fremddarlehen											
1	Stadt Markdorf 1/22	01.01.2022	31.12.2041	20	600.000,00 €	1,63	0,00	600.000,00 €	600.000,00 €	9.780,00 €	- €
Summe Trägerdarlehen											
Gesamtsumme									1.100.000,00 €	15.000,00 €	- €

Eröffnungsbilanz zum 01.01.2022
Eigenbetrieb Wohnungsbau- und
Grundstücksverkehr Markdorf

**Schlossweg 6-8
88677 Markdorf**

Vorbemerkung

Am 30.11.2021 hat der Gemeinderat der Stadt Markdorf die Neugründung des Eigenbetriebs „Wohnungsbau- und Grundstücksverkehr Markdorf“ durch Erlass der Betriebssatzung mit Wirkung vom 01.01.2022 beschlossen. Der Gemeinderat wurde hierzu ausführlich über die Notwendigkeit zum Bau oder Kauf von Wohnungen informiert, die zu sozial vertretbaren Konditionen vermietet werden sollen. Auf Grund des Siedlungsdrucks und der zu erwartenden Einwohnerzuwächse im Bodenseekreis ist ein Bedarf an zusätzlichem Wohnraum prognostiziert.

Gründe für eine Ausgliederung

Die nachstehend aufgeführten Überlegungen sprechen für eine Ausgliederung des Wohnungsbaus aus dem Haushalt der Gemeinde:

❖ Hohe Kosten des Wohnungsbaus rechtfertigen eine eigene Wirtschaftsführung

Die Zulassung der Eigenbetriebsform für den Wohnungsbau ist nach Auffassung des Landes Baden-Württemberg unter anderem deshalb gerechtfertigt, weil die Investitionskosten für neue Wohnungen und deren Grundstücke stetig steigen und eine eigene Führung als Betrieb im Sinne der Gemeindeordnung gerechtfertigt ist.

❖ Sicherstellung der zweckentsprechenden Verwendung der über Mieten erwirtschafteten Abschreibungen

Wird der Wohnungsbau als Einrichtung im Haushalt der Gemeinde geführt, sind die erwirtschafteten Abschreibungsbeträge infolge des Gesamtdeckungsprinzips allgemeine Deckungsmittel, d. h. sie können zur Finanzierung aller Ausgaben eingesetzt werden. Sie sind nicht zweckgebunden. Daraus ergibt sich folgendes Problem: Die Abschreibungsgegenwerte der Mietwohnobjekte werden dem Vermögenshaushalt zugeführt. Werden sie nicht sofort wieder für den auf den Aufgabenbereich Wohnungsbau entfallenden Tilgungsdienst und zur Finanzierung von Investitionen in der Wohnungswirtschaft benötigt, werden sie für den für andere Aufgabenbereiche (z. B. Schulen, Kindergärten) entfallenden Tilgungsdienst und/oder zur Finanzierung von Investitionen in anderen Aufgabenreichen eingesetzt (Gesamtdeckungsprinzip). Für den Fall, dass die Abschreibungsgegenwerte der Mietwohngebäude ganz oder teilweise nicht dem Vermögenshaushalt zugeführt werden, könnten sie sogar zur Finanzierung laufender Ausgaben des Verwaltungshaushalts herangezogen werden. In beiden Fällen besteht die Gefahr, dass die über Mieten und Pachten

erwirtschafteten Abschreibungen bei einem Finanzierungsbedarf der Wohnungswirtschaft diese als Finanzierungsmittel nicht zur Verfügung stehen.

❖ **Genehmigung von Kreditaufnahmen im Gemeindehaushalt – Erhöhung des Verschuldungsspielraum**

Auf Grund des im kommunalen Haushaltsrecht geltenden Grundsatzes der Gesamtdeckung ist eine Einteilung bzw. Zuordnung der Schulden in rentierliche und unrentierliche nicht möglich. Die Entscheidung der Aufsichtsbehörde über die genehmigungsfähige Kredithöhe orientiert sich ausschließlich an der finanziellen Leistungsfähigkeit des Gesamthaushalts. Viel leichter lässt sich eine Genehmigung der erforderlichen Kredite ermöglichen, wenn die Investitionen des Wohnungsbaus aus dem Gemeindehaushalt ausgegliedert und als Eigenbetrieb geführt werden. Im Prinzip findet lediglich eine Verlagerung der Schulden vom Gemeindehaushalt auf den Eigenbetrieb statt. Die Kredite werden in diesem Fall dem Eigenbetrieb Wohnungsbau in voller Höhe zugerechnet. Der Schuldendienst (Zins und Tilgung) belastet nicht den Gemeindehaushalt. Es gelten die einschlägigen Bestimmungen des Eigenbetriebsgesetzes und der Eigenbetriebsverordnung für die Wirtschaftsführung und das Rechnungswesen. Für den Eigenbetrieb ist ein eigener Wirtschaftsplan und ein eigener Jahresabschluss aufzustellen.

Schaffung von Mietwohnraum

Bei der Schaffung von Mietwohnraum möchte der Eigenbetrieb künftig neue Liegenschaften errichten. Zunächst ist die Schaffung von Wohnraum im neuen Wohnbaugebiet Klosteröschle vorgesehen.

Übernahme des Bestandes an Mietwohnungen

Der Eigenbetrieb wird zunächst 10 Wohnungen aus den Objekten „Kleine Steige 1, 3, 7“ aus dem Bestand der Stadt Markdorf übernehmen sowie das Mietwohnobjekt Eisenbahnstraße 3 mit insgesamt 2 Wohneinheiten.

Der Restbuchwert der genannten Immobilien ist mit 650.000 € veranschlagt. Die Finanzierung erfolgt über ein Trägerdarlehen der Stadt Markdorf, welches zunächst ohne Tilgung gewährt wird, sowie der Einlage in das Stammkapital des Eigenbetriebes.

Mittelfristig kann der Eigenbetrieb mit weiterem Kapital aus dem Gemeindehaushalt ausgestattet werden.

Erläuterung der Bilanzpositionen

AKTIVA

Anlagevermögen

Das Anlagevermögen besteht zunächst aus 10 Wohnungen in den Objekten „Kleine Steige 1, 3, 7“ sowie das Mietwohnobjekt Eisenbahnstraße 3 mit insgesamt 2 Wohneinheiten.

Der Restbuchwert der genannten Immobilien war im Anlagevermögen der Stadt Markdorf mit 650.000 € veranschlagt und setzt sich wie folgt zusammen:

Bezeichnung Alt	Bezeichnung Neu	Fläche in m²	Aufteilung nach m²
Kleine Steig 1	WHG Nr. 3.1 EG re.	84,37	40.206,16 €
	WHG Nr. 4.1 EG li.	59,15	28.187,68 €
	WHG. Nr. 7.1 OG r.	84,37	40.206,16 €
			108.600,00 €
Kleine Steig 3	WHG Nr. 1.1 EG re.	69,79	33.459,04 €
	WHG Nr. 2.1 EG li.	77,74	37.270,48 €
	WHG Nr. 6.1 OG li.	77,74	37.270,48 €
			108.000,00 €
Kleine Steig 7	WHG Nr. 2.2 OG re	55,93	15.703,89 €
	WHG Nr. 3.3 OG Mit	74,43	20.898,27 €
	WHG Nr. 4.2 OG li	82,98	23.298,92 €
	WHG Nr. 1.2 EG	82,98	23.298,92 €
			83.200,00 €
Eisenbahnstr. 3	Eisenbahnstr. 3		108.400,00 €
	Summe Gebäude		<u>408.200,00 €</u>
<u>Flurstücke</u>			
Flst. 33 Kleine Steig 5	Flst. 33	272,00	69.800,00 €
Flst. 3537/14 Eisenbahnstraße 3	Flst. 3537/14	995,00	172.000,00 €
	Summe Grundstücke		<u>241.800,00 €</u>
Gesamtwert gem. AnBu			<u>650.000,00 €</u>

Sonstige Wertpapiere und sonstige Einlagen

Die Mietkautionen werden im Anlagennachweis geführt, da die Mietverträge in der Regel unbefristet geschlossen werden und eingezahlten Kauttionen somit im Anlagevermögen auszuweisen sind.

Zum 01.01.2022 sind Mietkautionen in Höhe von **5.287,13 €** vorhanden.

PASSIVA

Stammkapital

Der Eigenbetrieb wird mit 50.000,00 € Eigenkapital durch eine Beteiligung von der Stadt Markdorf ausgestattet.

Verbindlichkeiten

Die Finanzierung des Anlagevermögens erfolgt über ein Trägerdarlehen der Stadt Markdorf, welches zunächst ohne Tilgung gewährt wird. Die Verbindlichkeiten setzen sich somit zusammen aus

Verbindlichkeiten gegenüber der Gemeinde	600.000,00 €
Mietkautionen	5.287,13 €

Markdorf, 20.12.2022

Georg Riedmann
Bürgermeister

Michael Lissner
Fachbeamter für das Finanzwesen

Eröffnungsbilanz 01.01.2022

Eröffnungsbilanz zum 01.01.22

Wohnungsbau- und Grundstücksverkehr Markdorf

Ergänzung Rubrik	Beschreibung	01.01.2022 / EUR	Ergänzung Rubrik	Beschreibung	01.01.2022 / EUR
1	A. Anlagevermögen		1	A. Eigenkapital	
1.1	I. Immaterielle Vermögensgegenstände		1.1	I. Stammkapital	50.000,00
	1. Immaterielle Vermögensgegenstände	0,00	1.2	II. Verlust	
	2. Geleistete Anzahlungen	0,00	1.3.1	Verlust des Vorjahres	0,00
1.2	II. Sachanlagen			Jahresergebnis	0,00
	Grundstücke und Gebäude	650.000,00			0,00
	III. Finanzanlagen	0,00		B. Empfangene Ertragszuschüsse	0,00
	Kautionen	5.287,13			0,00
	B. Umlaufvermögen			C. Rückstellungen	
	I. Vorräte			Sonstige Rückstellungen	0,00
	Roh-, Hilfs- und Betriebsstoffe	0,00			0,00
	II. Forderungen und sonstige Vermögensgegenstände			D. Verbindlichkeiten	
	1. Forderung aus Lieferung und Leistung	0,00		1. Verbindlichkeiten aus Lieferung und Leistung	0,00
	2. Sonstige Vermögensgegenstände	0,00		- davon mit einer Restlaufzeit bis zu einem Jahr	0,00
	III. Kassenbestand, Guthaben bei Kreditinstituten	0,00		2. Verbindlichkeiten gegenüber der Stadt	600.000,00
		0,00		- davon mit einer Restlaufzeit bis zu einem Jahr	0,00
				3. Sonstige Verbindlichkeiten	5.287,13
				- davon aus Steuern	0,00
				- davon mit einer Restlaufzeit bis zu einem Jahr	0,00
					0,00
	Bilanzsumme Aktiva	655.287,13		Bilanzsumme Passiva	655.287,13

EMIL-UND-MARIA-LANZ-STIFTUNG

Haushaltssatzung und Haushaltsplan für das Jahr 2023



INHALTSVERZEICHNIS

HAUSHALTSSATZUNG FÜR DAS HAUSHALTSJAHR 2023	939
VORBERICHT	941
1. RÜCKBLICK AUF DAS HAUSHALTSJAHR 2021	
2. ÜBERBLICK ÜBER DAS HAUSHALTSJAHR 2022	
3. VORSCHAU ÜBER DAS HAUSHALTSPLANJAHR 2023	
<u>ANLAGEN</u>	
GESAMTERGEBNISHAUSHALT	945
GESAMTFINANZHAUSHALT	947
VORAUSSICHTLICHE ENTWICKLUNG DER LIQUIDITÄT	949
HAUSHALTSQUERSCHNITT DES ERGEBNISHAUSHALTS UND DES FINANZHAUSHALTS	951
TEILHAUSHALT 1	955
Gebäudemanagement	
TEILHAUSHALT 7	959
Allgemeine Finanzwirtschaft	
INVESTITIONSPROGRAMM	962
STELLENPLAN	963
ÜBERSICHT ÜBER DEN VORAUSSICHTLICHEN STAND DER SCHULDEN	967
BESTAND AN INNEREN DARLEHEN	969
ÜBERSICHT ÜBER DIE VERPFLICHTUNGSERMÄCHTIGUNGEN	971
ÜBERSICHT ÜBER DEN VORAUSSICHTLICHEN STAND DER RÜCKLAGE	973
ÜBERSICHT ÜBER DEN VORAUSSICHTLICHEN STAND DER RÜCKSTELLUNGEN	975
KENNZAHLEN ZUR BEURTEILUNG DER FINANZ. LEISTUNGSFÄHIGKEIT	977
GEBÄUDEVERZEICHNIS	979

Haushalts- und Wirtschaftspläne 2023 Stadt Markdorf

Haushaltssatzung für das Haushaltsjahr 2023

Der Gemeinderat der Stadt Markdorf hat in seiner Eigenschaft als Stiftungsrat der Emil- und Maria-Lanz-Stiftung aufgrund der §§ 79, 96 Abs. 4 und 101 der Gemeindeordnung in der Fassung des Artikels 1 des Gesetzes zur Neuordnung des Gemeindefinanzwesens vom 29.12.1972 (Ges.Bl. 1973 S.1) am 20.12.2022 folgende Haushaltssatzung für das Haushaltsjahr 2023 beschlossen:

§ 1

Ergebnishaushalt und Finanzhaushalt

1.	Im Ergebnishaushalt mit folgenden Beträgen	EUR
1.1	Gesamtbetrag der ordentlichen Erträge von	370.000,00
1.2	Gesamtbetrag der ordentlichen Aufwendungen von	-355.000,00
1.3	Veranschlagte ordentliches Ergebnis (Saldo aus 1.1 und 1.2) von	15.000,00
1.4	Gesamtbetrag der außerordentlichen Erträge von	0,00
1.5	Gesamtbetrag der außerordentlichen Aufwendungen von	0,00
1.6	Veranschlagtes Sonderergebnis (Saldo aus 1.4 und 1.5) von	0,00
1.7	Veranschlagtes Gesamtergebnis (Summe aus 1.3 und 1.6) von	0,00
2.	Im Finanzhaushalt mit folgenden Beträgen	EUR
2.1	Gesamtbetrag der Einzahlungen aus lfd. Verwaltungstätigkeit von	325.500,00
2.2	Gesamtbetrag der Auszahlungen aus lfd. Verwaltungstätigkeit von	-255.720,00
2.3	Zahlungsmittelüberschuss/-bedarf des Ergebnishaushalts (Saldo aus 2.1 und 2.2) von	69.780,00
2.4	Gesamtbetrag der Einzahlungen aus Investitionstätigkeit von	0,00
2.5	Gesamtbetrag der Auszahlungen aus Investitionstätigkeit von	0,00
2.6	Veranschlagter Finanzierungsmittelüberschuss-/bedarf aus Investitionstätigkeit (Saldo aus 2.4 und 2.5) von	0,00
2.7	Veranschlagter Finanzierungsmittelüberschuss-/bedarf (Summe aus 2.3 und 2.6) von	69.780,00
2.8	Gesamtbetrag der Einzahlungen aus Finanzierungstätigkeit von	0,00
2.9	Gesamtbetrag der Auszahlungen aus Finanzierungstätigkeit von	0,00
2.10	Veranschlagter Finanzierungsmittelüberschuss-/bedarf aus Investitionstätigkeit (Saldo aus 2.8 und 2.9) von	0,00
2.11	Veranschlagte Änderung des Finanzierungsmittelbestands, Saldo des Finanzhaushalts (Saldo aus 2.7 und 2.10) von	69.780,00

§ 2

Kreditermächtigungen

Der Gesamtbetrag der vorgesehenen Kreditermächtigungen für Investitionen wird festgesetzt auf	0,00 €
davon für die Ablösung von inneren Darlehen	0,00 €

§ 3

Verpflichtungsermächtigungen

Der Gesamtbetrag der vorgesehenen Verpflichtungsermächtigungen zum Eingehen von Verpflichtungen, die künftige Haushaltsjahre mit Auszahlungen für Investitionen und Investitionsfördermaßnahmen belasten (Verpflichtungsermächtigungen), wird festgesetzt auf	0,00 €
---	--------

§ 4

Kassenkredite

Der Höchstbetrag der Kassenkredite wird festgesetzt auf	60.000,00 €
---	-------------

§ 5

Inkrafttreten

Diese Satzung tritt zum 01.01.2023 in Kraft.

Markdorf, 20.12.2022

Georg Riedmann, Bürgermeister
Vorsitzender des Stiftungsrates

Vorbericht

Die Emil- und Maria-Lanz-Stiftung wurde von dem ehemals in Mendrisio/Schweiz lebenden und aus Markdorf gebürtigen Ehrenbürger, Josef Lanz, zum Gedenken seiner Eltern Emil Lanz, Stadtrechner in Markdorf und Maria Lanz geb. Endress errichtet.

Gemäß der Stiftungsurkunde vom 01.02.1934 sind die Erträge der Emil-Lanz-Stiftung wie folgt zu verwenden:

- a) zur ständigen Instandsetzung des Familiengrabes der Familie Lanz in Markdorf
- b) als Zuwendung zur Förderung für gemeinnützige und wohltätige Zwecke
- c) als Zuwendung zur Förderung kultureller und wirtschaftlicher Aufgaben der Stadt Markdorf

Die Stiftungsurkunde der Maria – Lanz - Stiftung beinhaltet folgenden Stifterwillen:

- a) für Erhaltung und Erweiterung der Lanz - Wohnsiedlung
- b) für Zuwendung gemeinnütziger, wohltätiger und kultureller Zwecke

Aufgrund eines Nachtrages zur Stiftungsurkunde vom 12.11.1943 (Genehmigung des Bad.MD.I v. 18.11.1943) sind alle Mittel der Stiftung für einen gemeinnützigen und mildtätigen Zweck gebunden. Dadurch erfolgte durch das Finanzamt Überlingen die Anerkennung der Maria-Lanz-Stiftung lt. Schreiben vom 09.01.1943 Nr. 61/124 als ausschließlich gemeinnützig und mildtätig i.S. der Gemeinnützigkeitsverordnung. Am 18.11.1978 wurde eine neue Satzung erlassen. Die bisher selbständige Maria- Lanz und Emil-Lanz- Stiftung wurde zusammengelegt. Der Stifterwille hat sich nicht geändert.

Die Emil- und Maria-Lanz-Stiftung umfasst folgenden Grundbesitz:

- 6 Sechsfamilienhäuser in der Bernhardstraße 24, 26, 28, 30, 32, 32/1
- 3 Zweifamilienhäuser im Ziegelweiher 1, 5, 7
- 1 Mehrfamilienhaus (12 Wohneinheiten) in der Mozartstraße 26, 28

1. Rückblick auf das Haushaltsjahr 2021

Die Grundlage der Haushaltswirtschaft 2022 bildete der am 21.12.2021 vom Gemeinderat als Stiftungsrat beschlossene Haushaltsplan. Mit Verfügung vom 10.02.2021 bestätigte die Rechtsaufsichtsbehörde die Gesetzmäßigkeit des Feststellungsbeschlusses für den Haushalt 2021. Die Jahresrechnung schließt im Vergleich zur Haushaltsplanung 2021 in Einnahmen und Ausgaben wie folgt ab:

	Ergebnisrechnung €	Planung €
Ergebnisrechnung		
Einnahmen	374.725 €	357.800 €
Ergebnisrechnung		
Ausgaben	344.050 €	320.230 €
Ordentliches		
Ergebnis	30.675 €	37.570 €

Die Verbindlichkeiten aus Kreditaufnahmen betragen zum 31.12.2021: 115.319,47 €
(Vorjahr: 135.239,28 €)

Der Kassenbestand betrug zum 31.12.2021: 179.692,65 € (Vorjahr: 5.585,93 €)

2. Überblick über das Haushaltsjahr 2022

Der Haushaltsplan 2022 wurde am 21.12.2021 vom Gemeinderat als Stiftungsrat beschlossen. Die Gesetzmäßigkeit des Feststellungsbeschlusses wurde von der Rechtsaufsichtsbehörde mit Verfügung vom 22.12.2021 bestätigt. Der Haushalt enthält keine genehmigungspflichtigen Teile.

Der Haushaltsplan 2022 wurde wie folgt festgesetzt:

Gesamtbetrag der ordentlichen Erträge:	367.000,00 €
Gesamtbetrag der ordentlichen Aufwendungen:	267.800,00 €
Veranschlagte ordentliches Ergebnis:	54.700,00 €

Bei den Einnahmen sind derzeit keine Auffälligkeiten abzusehen und die Entwicklung entspricht dem Plan. Die Ausgaben für Zinsen sind höher als geplant, da das bestehende Darlehen vorzeitig abgelöst wurde. Abzuwarten bleibt wie sich die derzeitige Energiekrise auswirkt. Die Kosten sind jedoch vollumfänglich auf die Mieter umzulegen.

Gesamtergebnishaushalt

Haushaltsplan 2023 - Emil- und Maria-Lanz-Stiftung

Gesamtergebnishaushalt

Emil- und Maria-Lanz-Stiftung



Nr.	Bezeichnung	Ergebnis 2021	Ansatz 2022	Ansatz 2023	Plan 2024	Plan 2025	Plan 2026
1	Steuern und ähnliche Abgaben	0,00	0	0	0	0	0
2	Zuweisungen und Zuwendungen, Umlagen	0,00	0	0	0	0	0
3	Aufgelöste Investitionszuwendungen und -beiträge	44.609,73	44.500	44.500	44.500	44.500	44.500
4	Sonstige Transfererträge	0,00	0	0	0	0	0
5	Entgelte für öffentliche Leistungen oder Einrichtungen	0,00	0	0	0	0	0
6	Sonstige privatrechtliche Leistungsentgelte	328.551,63	322.500	324.800	334.800	339.800	369.700
7	Kostenerstattungen und Kostenumlagen	1.400,18	0	500	500	500	500
8	Zinsen und ähnliche Erträge	2,21	0	0	0	0	0
9	Aktivierete Eigenleistungen und Bestandsveränderungen	0,00	0	0	0	0	0
10	Sonstige ordentliche Erträge	161,25	0	200	200	200	300
11	Ordentliche Erträge (Summe aus Nummern 1 bis 10)	374.725,00	367.000	370.000	380.000	385.000	415.000
12	Personalaufwendungen	-3.724,70	-3.620	-3.680	-3.680	-3.680	-3.680
13	Versorgungsaufwendungen	0,00	0	0	0	0	0
14	Aufwendungen für Sach- und Dienstleistungen	-137.388,44	-168.930	-154.690	-74.690	-79.690	-84.440
15	Abschreibungen	-100.623,20	-99.200	-99.280	-99.280	-99.280	-99.280
16	Zinsen und ähnliche Aufwendungen	-5.260,54	-4.000	-1.000	-1.000	-1.000	-1.000
17	Transferaufwendungen	0,00	0	0	0	0	0
18	Sonstige ordentliche Aufwendungen	-97.053,17	-91.250	-96.350	-96.350	-101.350	-121.600
19	Ordentliche Aufwendungen (Summe aus Nummern 12 bis 18)	-344.050,05	-367.000	-355.000	-275.000	-285.000	-310.000
20	Veranschlagtes ordentliches Ergebnis (Saldo aus Nummern 11 und 19)	30.674,95	0	15.000	105.000	100.000	105.000
21	Außerordentliche Erträge	0,00	0	0	0	0	0
22	Außerordentliche Aufwendungen	0,00	0	0	0	0	0
23	Veranschlagtes Sonderergebnis (Saldo aus Nummern 21 und 22)	0,00	0	0	0	0	0
24	Veranschlagtes Gesamtergebnis (Summe aus Nummern 20 und 23)	30.674,95	0	15.000	105.000	100.000	105.000
	nachrichtlich: Behandlung von Überschüssen und Fehlbeträgen:						
25	Abdeckung von Fehlbeträgen aus Vorjahren	0,00	0	0	0	0	0
26	Zuführung zur Rücklage aus Überschüssen des ordentlichen Ergebnisses	30.674,95	0	15.000	105.000	100.000	105.000
27	Minderung des Basiskapitals nach Artikel 13 Abs. 6 des Gesetzes zur Reform des Gemeindehaushaltsrechts	0,00	0	0	0	0	0
28	Entnahme aus der Rücklage aus Überschüssen des ordentlichen Ergebnisses	0,00	0	0	0	0	0
29	Verwendung des Überschusses des Sonderergebnisses zum Ausgleich des ordentlichen Ergebnisses	0,00	0	0	0	0	0
30	Zuführung zur Rücklage aus Überschüssen des Sonderergebnisses	0,00	0	0	0	0	0
31	Verrechnung eines Fehlbetrags beim Sonderergebnis mit der Rücklage aus Überschüssen des Sonderergebnisses	0,00	0	0	0	0	0
32	Verrechnung eines Fehlbetrags beim ordentlichen Ergebnis mit der Rücklage aus Überschüssen des Sonderergebnisses	0,00	0	0	0	0	0
33	Fehlbetragsvortrag auf das ordentliche Ergebnis folgender Haushaltsjahre	0,00	0	0	0	0	0
34	Verrechnung eines Fehlbetrags beim ordentlichen Ergebnis mit dem Basiskapital	0,00	0	0	0	0	0
35	Verrechnung eines Fehlbetrags beim Sonderergebnis mit dem Basiskapital	0,00	0	0	0	0	0

Gesamtfinanzhaushalt

Haushaltsplan 2023 - Emil-und Maria-Lanz-Stiftung

Gesamtfinanzhaushalt einschließlich Finanzplanung

Emil- und Maria-Lanz-Stiftung



Nr.	Bezeichnung	Ergebnis 2021	Ansatz 2022	Ansatz 2023	VE	Plan 2024	Plan 2025	Plan 2026
1	Steuern und ähnliche Abgaben	0,00	0	0	0	0	0	0
2	Zuweisungen und Zuwendungen und allgemeine Umlagen	0,00	0	0	0	0	0	0
3	Sonstige Transfereinzahlungen	0,00	0	0	0	0	0	0
4	Entgelte für öffentliche Leistungen oder Einrichtungen	0,00	0	0	0	0	0	0
5	Sonstige privatrechtliche Leistungsentgelte	330.681,24	322.500	324.800	0	334.800	339.800	369.700
6	Kostenerstattungen und Kostenumlagen	1.400,18	0	500	0	500	500	500
7	Zinsen und ähnliche Einzahlungen	2,21	0	0	0	0	0	0
8	Sonstige haushaltswirksame Einzahlungen	68,68	0	200	0	200	200	300
9	Einzahlungen aus laufender Verwaltungstätigkeit (Summe aus Nummern 1 bis 8, ohne außerordentliche zahlungswirksame Erträge aus Vermögensveräußerung)	332.152,31	322.500	325.500	0	335.500	340.500	370.500
10	Personalauszahlungen	-3.724,70	-3.620	-3.680	0	-3.680	-3.680	-3.680
11	Versorgungsauszahlungen	0,00	0	0	0	0	0	0
12	Auszahlungen für Sach- und Dienstleistungen	-118.087,87	-168.930	-154.690	0	-74.690	-79.690	-84.440
13	Zinsen und ähnliche Auszahlungen	-5.096,51	-4.000	-1.000	0	-1.000	-1.000	-1.000
14	Transferauszahlungen (ohne Investitionszuschüsse)	0,00	0	0	0	0	0	0
15	Sonstige haushaltswirksame Auszahlung	-7.803,28	-91.250	-96.350	0	-96.350	-101.350	-121.600
16	Auszahlungen aus laufender Verwaltungstätigkeit (Summe aus Nummern 10 bis 15)	-134.712,36	-267.800	-255.720	0	-175.720	-185.720	-210.720
17	Zahlungsmittelüberschuss/-bedarf des Ergebnishaushalts (Saldo aus Nummern 9 und 16)	197.439,95	54.700	69.780	0	159.780	154.780	159.780
18	Einzahlungen aus Investitionszuwendungen	0,00	0	0	0	0	0	0
19	Einzahlungen aus Investitionsbeiträgen und ähnlichen Entgelte für Investitionstätigkeit	0,00	0	0	0	0	0	0
20	Einzahlungen aus der Veräußerung von Sachvermögen	0,00	0	0	0	0	0	0
21	Einzahlungen aus der Veräußerung von Finanzvermögen	0,00	0	0	0	0	0	0
22	Einzahlungen für sonstige Investitionstätigkeiten	0,00	0	0	0	0	0	0
23	Einzahlungen aus Investitionstätigkeit (Summe aus Nummern 18 bis 22)	0,00	0	0	0	0	0	0
24	Auszahlungen für den Erwerb von Grundstücken und Gebäuden	0,00	0	0	0	0	0	0
25	Auszahlungen für Baumaßnahmen	0,00	0	0	0	0	0	0
26	Auszahlungen für den Erwerb von beweglichem Sachvermögen	-3.393,90	0	0	0	0	0	0
27	Auszahlungen für den Erwerb von Finanzvermögen	0,00	0	0	0	0	0	0
28	Auszahlungen für Investitionsförderungsmaßnahmen	0,00	0	0	0	0	0	0
29	Auszahlungen für den Erwerb von immateriellen Vermögensgegenständen	0,00	0	0	0	0	0	0
30	Auszahlungen aus Investitionstätigkeit (Summe aus Nummern 24 bis 29)	-3.393,90	0	0	0	0	0	0
31	Veranschlagter Finanzierungsmittelüberschuss/-bedarf aus Investitionstätigkeit (Saldo aus Nummern 23 u. 30)	-3.393,90	0	0	0	0	0	0
32	Veranschlagter Finanzierungsmittelüberschuss /-bedarf (Saldo aus Nummern 17 und 31)	194.046,05	54.700	69.780	0	159.780	154.780	159.780
33	Einzahlungen aus der Aufnahme von Krediten und wirtschaftlich vergleichbaren Vorgängen für Investitionen	0,00	0	0	0	0	0	0
34	Auszahlungen für Tilgung von Krediten und wirtschaftlich vergleichbaren Vorgängen für Investitionen	-19.919,81	-20.500	0	0	0	0	0
35	Veranschlagt Finanzmittelübersch./-bedarf aus Finanzierungstätigkeit (Saldo aus Nummern 33 und 34)	-19.919,81	-20.500	0	0	0	0	0
36	Veranschlagte Änderung des Finanzierungsmittelbestands zum Ende des Haushaltsjahres (Saldo aus Nummern 32 und 35)	174.126,24	34.200	69.780	0	159.780	154.780	159.780
	nachrichtlich:	0,00	0	0	0	0	0	0
37	den voraussichtlichen Bestand an liquiden Eigenmitteln zum Jahresbeginn	5.585,00	179.693	213.893	0	283.673	443.453	598.000
38	den voraussichtlichen Bestand an inneren Darlehen zum Jahresbeginn	0,00	0	0	0	0	0	0

Voraussichtliche Entwicklung der Liquidität

Haushaltsplan 2023 - Emil-und Maria-Lanz-Stiftung

Voraussichtliche Entwicklung der Liquidität

Emil- und Maria-Lanz-Stiftung



Nr.	Einzahlungs- und Auszahlungsarten	Finanz-HH 2022	Finanz-HH 2023	Finanzplan 2024	Finanzplan 2025	Finanzplan 2026
1	Zahlungsmittelbestand zum Jahresbeginn	179.693	---	---	---	---
2A	+ Sonstige Einlagen aus Kassenmitteln zum Jahresbeginn	0	---	---	---	---
2B	+ Investmentzertifikate, Kapitalmarktpapiere, Geldmarktpapiere und sonstige Wertpapiere	0	---	---	---	---
2C	+ Forderungen aus Liquiditätsbeziehungen zu verbundenen Unternehmen, Beteiligungen und Sondervermögen	0	---	---	---	---
3A	- Bestand an Kassenkrediten zum Jahresbeginn	0	---	---	---	---
3B	- Verbindlichkeiten aus Liquiditätsbeziehungen zu verbundenen Unternehmen, Beteiligungen und Sondervermögen	0	---	---	---	---
4	= liquide Eigenmittel zum Jahresbeginn	179.693	---	---	---	---
5	- Auszahlungen aufgrund von übertragenen Ermächtigungen der Vorvorjahre	0	---	---	---	---
6	+ Einzahlungen aus nicht in Anspruch genommenen Kreditermächtigungen für Investitionen und Investitionsfördermaßnahmen aus Vorvorjahr	0	---	---	---	---
7	+ Einzahlungen aus übertrag. Ermächtigungen für Inv.-Zuwendungen, -Beiträge und ähnl. Entg. für Inv.-Tätigkeit aus Vorvorjahren (§21 Abs.1, §3 Nr.18, 19 GemHVO)	0	---	---	---	---
8	+/- veranschlagte Änderung des Finanzierungsmittelbestands (§3 Nr. 36 GemHVO)	34.200	69.780	159.780	154.780	159.780
9	= voraussichtliche liquide Eigenmittel zum Jahresende (ggf. um aktuelle Prognosewerte korrigiert)	213.893	284.000	443.500	598.000	758.000
10	- davon: für zweckgebundene Rücklagen gebunden	0	0	0	0	0
11	- für sonstige bestimmte Zwecke gebunden	0	0	0	0	0
12	= vorauss. liquide Eigenmittel zum Jahresende ohne gebundene Mittel	213.893	0	0	0	0
13	nachrichtlich: voraussichtliche Mindestliquidität (§22 Abs. 2 GemHVO)	2.868,46	5.000	5.000	5.000	4.000

Haushaltsquerschnitt des Ergebnishaushalts und des Finanzhaushalts

Haushaltsquerschnitt Ergebnishaushalt Emil- und Maria-Lanz-Stiftung												
Produktbereich	Produktgruppe	Bezeichnung	Erträge aus Nutzungsentg., Zuwendungen, Umlagen, priv. Leistungsentg., Kostenerstatt., Kostenuml.	Sonstige Erträge	Personalaufwendungen	Aufwendungen für Sach- und Dienstleistungen	Transferaufwendungen	Sonstige Aufwendungen	Erträge aus internen Leistungen	Aufwendungen für interne Leistungen	kalkulatorische Kosten	Nettoressourcenbedarf / -überschuss
11		Innere Verwaltung	369.800	200	-3.680	-154.690	0	-195.630	0	0	0	16.000
61		Allgemeine Finanzwirtschaft	0	0	0	0	0	-1.000	0	0	0	-1.000
	61.20	Sonstige allgemeine Finanzwirtschaft	0	0	0	0	0	-1.000	0	0	0	-1.000
		Summe	369.800	200	-3.680	-154.690	0	-196.630	0	0	0	15.000

Haushaltsplan 2023 - Emil-und Maria-Lanz-Stiftung

Haushaltsquerschnitt Finanzhaushalt Emil- und Maria-Lanz-Stiftung									
Teilhaushalt	Bezeichnung	anteiliger Zahlungsmittelüberschuss/-bedarf aus lfd. Verwaltungstätigkeit	Einzahlungen aus Investitionstätigkeit	Auszahlungen aus Investitionstätigkeit	anteiliger veranschlagter Finanzierungsüberschuss- / bedarf	Einzahlungen aus Finanzierungstätigkeit	Auszahlungen aus Finanzierungstätigkeit	anteiliger veranschlagter Finanzierungsüberschuss- / bedarf	Verpflichtungsermächtigungen
1	Innere Verwaltung	70.780	0	0	70.780	0	0	70.780	0
2	Sicherheit und Ordnung	0	0	0	0	0	0	0	0
3	Schulen	0	0	0	0	0	0	0	0
4	Sport, Kultur und Soziales	0	0	0	0	0	0	0	0
5	Bauen und Umwelt	0	0	0	0	0	0	0	0
6	Wirtschaft und Tourismus	0	0	0	0	0	0	0	0
7	Allgemeine Finanzwirtschaft	-1.000	0	0	-1.000	0	0	-1.000	0
	Summe	69.780	0	0	69.780	0	0	69.780	0

Teilhaushalt 1

Gebäudemanagement

Teilhaushalt 1

11 Innere Verwaltung

1124 Gebäudemanagement, Techn. Immobilienmanagement

Produkt 1124800 Emil-und-Maria-Lanz-Stiftung

Kostenstellen

112480	Emil-und-Maria-Lanz-Stiftung	allgemein
112481	EML- Bernhardstraße 24	
112482	EML- Bernhardstraße 26	
112483	EML- Bernhardstraße 28	
112484	EML- Bernhardstraße 30	
112485	EML- Bernhardstraße 32	
112486	EML- Bernhardstraße 32/1	
112487	EML- Ziegelweiher 1	
112488	EML- Ziegelweiher 5	
112489	EML- Ziegelweiher 7	
112490	EML- Mozartstraße 26	
112491	EML- Mozartstraße 28	

Kurzbeschreibung:

Hauptaufgabe gemäß der Stiftungsurkunde der Emil-und Maria-Lanz-Stiftung ist die Erhaltung und die Erweiterung der Lanz – Wohnsiedlung. Hierzu gehören die Bewirtschaftung, Unterhaltung, Instandhaltung aller Gebäude mit den verbundenen technischen Anlagen. Hinzu kommen der Abschluss, die Verwaltung und die Aufhebung von Nutzungsvereinbarungen. Aktuell sind folgende Häuser im Bestand der Stiftung:

- 6 Sechsfamilienhäuser in der Bernhardstraße 24, 26, 28, 30, 32, 32/1
- 4 Zweifamilienhäuser im Ziegelweiher 1, 5, 7
- 2 Mehrfamilienhaus (12 Wohneinheiten) in der Mozartstraße 26, 28

Ziele:

Ziel ist die pflegliche und wirtschaftliche Verwaltung des Vermögens sowie die Erhaltung und die Erweiterung.

Haushaltsplan 2023 - Emil-und Maria-Lanz-Stiftung

Teilergebnishaushalt einschließlich Finanzplanung Produkt 112480 Gebäudemanagement EML-Stiftung



Emil- und Maria-Lanz-Stiftung

Nr.	Bezeichnung	Ergebnis 2021	Ansatz 2022	Ansatz 2023	Plan 2024	Plan 2025	Plan 2026
1	Steuern und ähnliche Abgaben	0,00	0	0	0	0	0
2	Zuweisungen und Zuwendungen, Umlagen	0,00	0	0	0	0	0
3	Aufgelöste Investitionszuwendungen und -beiträge	44.609,73	44.500	44.500	44.500	44.500	44.500
4	Sonstige Transfererträge	0,00	0	0	0	0	0
5	Entgelte für öffentliche Leistungen oder Einrichtungen	0,00	0	0	0	0	0
6	Sonstige privatrechtliche Leistungsentgelte	328.551,63	322.500	324.800	334.800	339.800	369.700
7	Kostenerstattungen und Kostenumlagen	1.400,18	0	500	500	500	500
8	Zinsen und ähnliche Erträge	0,00	0	0	0	0	0
9	Aktiviere Eigenleistungen und Bestandveränderungen	0,00	0	0	0	0	0
10	Sonstige ordentliche Erträge	0,00	0	0	0	0	0
11	Anteilige ordentliche Erträge (Summe aus Nummern 1 bis 10)	374.561,54	367.000	369.800	379.800	384.800	414.700
12	Personalaufwendungen	-3.724,70	-3.620	-3.680	-3.680	-3.680	-3.680
13	Versorgungsaufwendungen	0,00	0	0	0	0	0
14	Aufwendungen für Sach- und Dienstleistungen	-137.388,44	-168.930	-154.690	-74.690	-79.690	-84.440
15	Abschreibungen	-100.621,94	-99.200	-99.280	-99.280	-99.280	-99.280
16	Zinsen und ähnliche Aufwendungen	0,00	0	0	0	0	0
17	Transferaufwendungen	0,00	0	0	0	0	0
18	Sonstige ordentliche Aufwendungen	-97.053,17	-91.250	-96.350	-96.350	-101.350	-121.600
19	Anteilige ordentliche Aufwendungen (Summe aus Nummern 12 bis 18)	-338.788,25	-363.000	-354.000	-274.000	-284.000	-309.000
20	Anteiliges veranschlagtes ordentliches Ergebnis (Summe aus Nummern 11 und 19)	35.773,29	4.000	15.800	105.800	100.800	105.700
21	Erträge aus internen Leistungen	0,00	0	0	0	0	0
22	Aufwendungen für interne Leistungen	0,00	0	0	0	0	0
23	kalkulatorische Kosten	0,00	0	0	0	0	0
24	Veranschlagtes kalkulatorisches Ergebnis (Saldo aus Nummern 21 bis 23)	0,00	0	0	0	0	0
25	Veranschlagter Nettoressourcenbedarf/-überschuss (Summe aus Nummer 20 und 24)	35.773,29	4.000	15.800	105.800	100.800	105.700

Erläuterungen

Erläuterung zu

Erläuterung zu Position Nr. 14

Sachkonto 4211000 (Unterh. der Grundstücke u. baul. Anlagen)	130.300 €
Objekt Ziegelweiher 1,5,7 je	12.500 € für Badsanierungen
Objekt Mozartstraße 26 +28	40.000 € für Fassadenanstrich
Allg. Unterhaltungsaufwand	52.800 € allg. Unterhaltungsaufwand
Sachkonto 4241001 (Heizkosten)	950 €
Sachkonto 4241002 (Wasser, Abwasser, Müllabfuhr, Grundsteuer)	6.750 €
Sachkonto 4241003 (Stromkosten)	4.350 €
Sachkonto 4241600 (Aufw. f. gebäudebezogene Versicherung)	6.450 €
Sachkonto 4271105 (Aufw. f. EDV)	800 €
Sachkonto 4241005 (Sonstige Bewirtschaftungskosten)	3.620 €
Grabpflege	1000 €
Sonst.Ausgaben pauschal	2.620 €

Haushaltsplan 2023 - Emil-und Maria-Lanz-Stiftung

Teilfinanzhaushalt einschließlich Finanzplanung Produkt 112480 Gebäudemanagement EML-Stiftung



Emil- und Maria-Lanz-Stiftung

Nr.	Bezeichnung	Ergebnis 2021	Ansatz 2022	Ansatz 2023	VE	Plan 2024	Plan 2025	Plan 2026
1	Summe der Einzahlungen aus laufender Verwaltungstätigkeit (ohne außerordentliche zahlungswirksame Erträge aus Vermögensveräußerung)	332.081,42	322.500	325.300	0	335.300	340.300	370.200
2	Summe der Auszahlungen aus laufender Verwaltungstätigkeit	-129.615,85	-263.800	-254.720	0	-174.720	-184.720	-209.720
3	Anteiliger Zahlungsmittelüberschuss/-bedarf des Ergebnishaushalts (Saldo aus Nummern 1 und 2)	202.465,57	58.700	70.580	0	160.580	155.580	160.480
4	Einzahlungen aus Investitionszuwendungen	0,00	0	0	0	0	0	0
5	Einzahlungen aus Investitionsbeiträgen und ähnlichen Entgelten für Investitionstätigkeit	0,00	0	0	0	0	0	0
6	Einzahlungen aus der Veräußerung von Sachvermögen	0,00	0	0	0	0	0	0
7	Einzahlungen aus der Veräußerung von Finanzvermögen	0,00	0	0	0	0	0	0
8	Einzahlungen für sonstige Investitionstätigkeit	0,00	0	0	0	0	0	0
9	Einzahlungen aus Investitionstätigkeit (Summe aus Nummern 4 bis 8)	0,00	0	0	0	0	0	0
10	Auszahlungen für den Erwerb von Grundstücken und Gebäuden	0,00	0	0	0	0	0	0
11	Auszahlungen für Baumaßnahmen	0,00	0	0	0	0	0	0
12	Auszahlungen für den Erwerb von beweglichem Sachvermögen	-3.393,90	0	0	0	0	0	0
13	Auszahlungen für den Erwerb von Finanzvermögen	0,00	0	0	0	0	0	0
14	Auszahlungen für Investitionsförderungsmaßnahmen	0,00	0	0	0	0	0	0
15	Auszahlungen für den Erwerb von immateriellen Vermögensgegenständen	0,00	0	0	0	0	0	0
16	Auszahlungen aus Investitionstätigkeit (Summe aus Nummern 10 bis 15)	-3.393,90	0	0	0	0	0	0
17	Anteiliger veranschlagter Finanzierungsmittelüberschuss/-bedarf aus Investitionstätigkeit (Saldo aus Numern 9 und 16)	-3.393,90	0	0	0	0	0	0
18	Anteiliger veranschlagter Finanzierungsmittel- (Saldo aus Nummern 3 und 17)	199.071,67	58.700	70.580	0	160.580	155.580	160.480

Teilhaushalt 7

Allgemeine Finanzwirtschaft

Teilhaushalt 7

61 **Allgemeine Finanzwirtschaft**

6120 **Allgemeine Finanzwirtschaft, sonstige allgemeine Finanzwirtschaft**

Produkt

612080 Allg. Finanzwirtschaft EML-Stiftung

Haushaltsplan 2023 - Emil-und Maria-Lanz-Stiftung

Teilergebnishaushalt einschließlich Finanzplanung Produkt 612080 Allg. Finanzwirtschaft EML-Stiftung

Emil- und Maria-Lanz-Stiftung



Nr.	Bezeichnung	Ergebnis 2021	Ansatz 2022	Ansatz 2023	Plan 2024	Plan 2025	Plan 2026
1	Steuern und ähnliche Abgaben	0,00	0	0	0	0	0
2	Zuweisungen und Zuwendungen, Umlagen	0,00	0	0	0	0	0
3	Aufgelöste Investitionszuwendungen und -beiträge	0,00	0	0	0	0	0
4	Sonstige Transfererträge	0,00	0	0	0	0	0
5	Entgelte für öffentliche Leistungen oder Einrichtungen	0,00	0	0	0	0	0
6	Sonstige privatrechtliche Leistungsentgelte	0,00	0	0	0	0	0
7	Kostenerstattungen und Kostenumlagen	0,00	0	0	0	0	0
8	Zinsen und ähnliche Erträge	2,21	0	0	0	0	0
9	Aktivierete Eigenleistungen und Bestandveränderungen	0,00	0	0	0	0	0
10	Sonstige ordentliche Erträge	0,00	0	0	0	0	0
11	Anteilige ordentliche Erträge (Summe aus Nummern 1 bis 10)	2,21	0	0	0	0	0
12	Personalaufwendungen	0,00	0	0	0	0	0
13	Versorgungsaufwendungen	0,00	0	0	0	0	0
14	Aufwendungen für Sach- und Dienstleistungen	0,00	0	0	0	0	0
15	Abschreibungen	0,00	0	0	0	0	0
16	Zinsen und ähnliche Aufwendungen	-5.260,54	-4.000	-1.000	-1.000	-1.000	-1.000
17	Transferaufwendungen	0,00	0	0	0	0	0
18	Sonstige ordentliche Aufwendungen	0,00	0	0	0	0	0
19	Anteilige ordentliche Aufwendungen (Summe aus Nummern 12 bis 18)	-5.260,54	-4.000	-1.000	-1.000	-1.000	-1.000
20	Anteiliges veranschlagtes ordentliches Ergebnis (Summe aus Nummern 11 und 19)	-5.258,33	-4.000	-1.000	-1.000	-1.000	-1.000
21	Erträge aus internen Leistungen	0,00	0	0	0	0	0
22	Aufwendungen für interne Leistungen	0,00	0	0	0	0	0
23	kalkulatorische Kosten	0,00	0	0	0	0	0
24	Veranschlagtes kalkulatorisches Ergebnis (Saldo aus Nummern 21 bis 23)	0,00	0	0	0	0	0
25	Veranschlagter Nettoressourcenbedarf/-überschuss (Summe aus Nummer 20 und 24)	-5.258,33	-4.000	-1.000	-1.000	-1.000	-1.000

Haushaltsplan 2023 - Emil-und Maria-Lanz-Stiftung

Teilfinanzhaushalt einschließlich Finanzplanung Produkt 612080 Allg. Finanzwirtschaft EML-Stiftung

Emil- und Maria-Lanz-Stiftung



Nr.	Bezeichnung	Ergebnis 2021	Ansatz 2022	Ansatz 2023	VE	Plan 2024	Plan 2025	Plan 2026
1	Summe der Einzahlungen aus laufender Verwaltungstätigkeit (ohne außerordentliche zahlungswirksame Erträge aus Vermögensveräußerung)	2,21	0	0	0	0	0	0
2	Summe der Auszahlungen aus laufender Verwaltungstätigkeit	-5.096,51	-4.000	-1.000	0	-1.000	-1.000	-1.000
3	Anteiliger Zahlungsmittelüberschuss/-bedarf des Ergebnishaushalts (Saldo aus Nummern 1 und 2)	-5.094,30	-4.000	-1.000	0	-1.000	-1.000	-1.000
4	Einzahlungen aus Investitionszuwendungen	0,00	0	0	0	0	0	0
5	Einzahlungen aus Investitionsbeiträgen und ähnlichen Entgelten für Investitionstätigkeit	0,00	0	0	0	0	0	0
6	Einzahlungen aus der Veräußerung von Sachvermögen	0,00	0	0	0	0	0	0
7	Einzahlungen aus der Veräußerung von Finanzvermögen	0,00	0	0	0	0	0	0
8	Einzahlungen für sonstige Investitionstätigkeit	0,00	0	0	0	0	0	0
9	Einzahlungen aus Investitionstätigkeit (Summe aus Nummern 4 bis 8)	0,00	0	0	0	0	0	0
10	Auszahlungen für den Erwerb von Grundstücken und Gebäuden	0,00	0	0	0	0	0	0
11	Auszahlungen für Baumaßnahmen	0,00	0	0	0	0	0	0
12	Auszahlungen für den Erwerb von beweglichem Sachvermögen	0,00	0	0	0	0	0	0
13	Auszahlungen für den Erwerb von Finanzvermögen	0,00	0	0	0	0	0	0
14	Auszahlungen für Investitionsförderungsmaßnahmen	0,00	0	0	0	0	0	0
15	Auszahlungen für den Erwerb von immateriellen Vermögensgegenständen	0,00	0	0	0	0	0	0
16	Auszahlungen aus Investitionstätigkeit (Summe aus Nummern 10 bis 15)	0,00	0	0	0	0	0	0
17	Anteiliger veranschlagter Finanzierungsmittelüberschuss/-bedarf aus Investitionstätigkeit (Saldo aus Numern 9 und 16)	0,00	0	0	0	0	0	0
18	Anteiliger veranschlagter Finanzierungsmittel-(Saldo aus Nummern 3 und 17)	-5.094,30	-4.000	-1.000	0	-1.000	-1.000	-1.000

Haushaltsplan 2023 - Emil-und Maria-Lanz-Stiftung

Einzeldarstellung der Investitionsmaßnahmen Produkt 112480 Gebäudemanagement EML-Stiftung



Emil- und Maria-Lanz-Stiftung

Investition L-1124-001 Erwerb von bewegl. Vermögen

Nr.	Investitionsmaßnahmen Einzahlungs- und Auszahlungsarten	Gesamtang. z. Maßnahme -nachrichtl.-	Bisher finanziert	Ermächtigungs übertragungen aus Vorvorj.	Ergebnis 2021	Ansatz 2022	Ansatz 2023	VE
9	Auszahlungen für den Erwerb von beweglichem Sachvermögen	-1.500	-3.393,90	0	-3.393,90	0	0	0
13	Summe der Auszahlungen aus Investitionstätigkeit (Summe aus Nummern 7 bis 12)	-1.500	-3.393,90	0	-3.393,90	0	0	0
14	Saldo aus Investitionstätigkeit (Saldo aus Nummern 6 und 13)	-1.500	-3.393,90	0	-3.393,90	0	0	0
16	Gesamtkosten der Maßnahme (Summe aus Nummern 13 und 15)	-1.500	-3.393,90	0	-3.393,90	0	0	0

Erläuterungen:

Anschaffung von Kleingeräten

Stellenplan

Haushaltsplan 2023 - Emil-und Maria-Lanz-Stiftung

Teil A: Beamte

Laufbahngruppe und Amtsbezeichnungen	Be- soldungs- gruppe	Zahl der Stellen					Nachrichtlich		Vermerke, Erläuterungen (z. B. Aufwandsent- schädigungen)
		Insge- samt	Darunter				Zahl der Stellen 2022	Zahl der tatsächlich besetzten Stellen am 30.06.2022	
			mit Zulage	Ausge- Sondert	Sonder- schlüssel	Leer- stellen			
1	2	3	4	5	6	7	8	9	10
Gemeindeverwaltung (ohne Sondervermögen mit Sonderrechnung)									
Vorsitzender Stiftungsrat		1					1	1	Nachrichtliche Übernahme: Vorsitz übt kraft Stiftungs- satzung der BM der Stadt Markdorf vergütungslos aus
Höherer Dienst									
Oberverwaltungsrat									
Gehobener Dienst									
Oberamtsrat									
Amtsrat									
Amtmann									
Oberinspektor									
Inspektor									
Mittlerer Dienst									
Amtsinspektor									
Hauptsekretär									
Obersekretär									
Sekretär									
Insgesamt		1,00					1,00	1,00	
II. Sondervermögen mit Sonderrechnungen									
Insgesamt (A)		1,00					1,00	1,00	

Leistungsprämien

Für Beamte werden gemäß § 76 LBesG Leistungsprämien ausgezahlt.

Probezeit in einem Amt mit leitender Funktion

Gemäß § 8 Landesbeamtengesetz können Ämter mit leitender Funktion auf Probe übertragen werden. Der Gemeinderat hat am 16. November 2016 beschlossen, alle Ämter der Besoldungsgruppe A 14 als „Ämter mit leitender Funktion“ auszuweisen und damit für die Übertragung auf Probe bestimmt. Dies betrifft derzeit den Leiter des Amtes für Gemeindefinanzen und den Leiter des Amtes für Gemeindeentwicklung und Bauwesen.

Haushaltsplan 2023 - Emil-und Maria-Lanz-Stiftung

Teil B: Beschäftigte

	Entgelt- gruppe	Zahl der Stellen					Nachrichtlich		Vermerke, Erläuterungen	
		Insgesamt	Darunter				Zahl der Stellen 2021	Zahl der tatsächlich besetzten Stellen am 30.06.2020		
			mit Zulage	ausge- sondert	Sonder- schlüssel	Leer- stellen				
1	2	3	4	5	6	7	8	9	10	
TVöD Sozial- und Erziehungsdienst	S 16									
	S 15									
	S 13									
	S 11									
	S 9									
	S 8a									
	S 4									
	S 3									
	S 2									
	TVöD	12								
		11								
		10								
		9								
		8								
		7								
		6								
		5								
4								-		
3										
2		0,07					0,07	0,07	TVöD 2 Ü	
1										
Insgesamt (B)		0,07					0,07	0,07		
Beschäftigte insgesamt (A+B)		1,07					1,07	1,07		

Übersicht über den voraussichtlichen Stand der Schulden

Die Stiftung ist schuldenfrei.

Haushaltsplan 2023 - Emil-und Maria-Lanz-Stiftung

Übersicht über den vorauss. Stand der Schulden

Emil- und Maria-Lanz-Stiftung



Nr.	Bezeichnung	voraussichtlicher Stand zu Beginn des HH-Jahres - TEUR	voraussichtlicher Stand zum Ende des HH-Jahres - TEUR
1.1	Anleihen	0,0	0,0
1.2	Verbindlichkeiten aus Krediten für Investitionen	0,0	0,0
1.2.1	Bund	0,0	0,0
1.2.2	Land	0,0	0,0
1.2.3	Gemeinden und Gemeindeverbände	0,0	0,0
1.2.4	Zweckverbände und dergleichen	0,0	0,0
1.2.5	Kreditinstitute	0,0	0,0
1.2.6	sonstiger Bereiche	0,0	0,0
1.3	Kassenkredite	0,0	0,0
1.4	Verbindlichkeiten aus kreditähnlichen Rechtsgeschäften	0,0	0,0
1.	Voraussichtliche Gesamtschulden Kernhaushalt	0,0	0,0
	Nachrichtlich:		
	Schulden der Sondervermögen mit Sonderrechnung (Angaben jeweils für einzelne Sondervermögen)		
2.1	Anleihen	0,0	0,0
2.2	Verbindlichkeiten aus Krediten für Investitionen	0,0	0,0
2.3	Kassenkredite	0,0	0,0
2.4	Verbindlichkeiten aus kreditähnlichen Rechtsgeschäften	0,0	0,0
2.	Voraussichtliche Gesamtschulden Sondervermögen mit Sonderrechnung	0,0	0,0
	Gesamtschulden von Kernhaushalt und Sondervermögen mit Sonderrechnung		
3.1	Anleihen	0,0	0,0
3.2	Verbindlichkeiten aus Krediten für Investitionen	0,0	0,0
3.3	Kassenkredite	0,0	0,0
3.4	Verbindlichkeiten aus kreditähnlichen Rechtsgeschäften	0,0	0,0
	Zwischensumme 3.1 + 3.2 + 3.3 + 3.4	0,0	0,0
	abzüglich Schulden zwischen Kernhaushalt und Sondervermögen mit Sonderrechnung	0,0	0,0
3.	Konsolidierte Gesamtschulden	0,0	0,0

Bestand an inneren Darlehen

Es liegen keine inneren Darlehen mehr vor.

Übersicht über die Verpflichtungsermächtigungen

Haushaltsplan 2023 - Emil-und Maria-Lanz-Stiftung

Übersicht über die aus VE's voraussichtlich fällig werdenden Auszahlungen

Emil- und Maria-Lanz-Stiftung



Nr.	Bezeichnung	VE im Haushaltsplan TEUR	Fällige Auszahlungen HH-Jahr 2024 TEUR	Fällige Auszahlungen HH-Jahr 2025 TEUR	Fällige Auszahlungen HH-Jahr 2026 TEUR	Fällige Auszahlungen HH-Jahr 2027 TEUR
1.	Jahr 2020	0,0	0,0	0,0	0,0	0,0
2.	Jahr 2021	0,0	0,0	0,0	0,0	0,0
3.	Jahr 2022	0,0	0,0	0,0	0,0	0,0
4.	aktuelles Jahr 2023	0,0	0,0	0,0	0,0	0,0
5.	Summe	0,0	0,0	0,0	0,0	0,0
6.	Nachrichtlich:					
7.	im Finanzplan vorgesehene Kreditaufnahmen	---	0,0	0,0	0,0	0,0

Übersicht über den voraussichtlichen Stand der Rücklage

Übersicht über den voraussichtlichen Stand der Rücklagen

Nr.	Bezeichnung	Voraussichtlicher Stand zu Beginn des Haushaltsjahres	Voraussichtlicher Stand zum Ende des Haushaltsjahres
		EUR	EUR
1	Ergebnisrücklage		
1.1	Rücklagen aus Überschüssen des ordentlichen Ergebnisses ¹⁾	87.193	102.193
1.2	Rücklagen aus Überschüssen des Sonderergebnisses ¹⁾		
2	Zweckgebundene Rücklagen		
	Rücklagen gesamt	87.193	102.193

¹⁾ Gegebenenfalls Ausweis etwaiger Davon-Positionen (§ 23 Satz 2 GemHVO).

Übersicht über den voraussichtlichen Stand der Rückstellungen

Haushaltsplan 2023 - Emil-und Maria-Lanz-Stiftung

Übersicht über den vorauss. Stand der Rückstellungen

Emil- und Maria-Lanz-Stiftung



Nr.	Bezeichnung	Ergebnis 2021	Ansatz 2022	Ansatz 2023	Plan 2024	Plan 2025	Plan 2026
1.	Rückstellungen gemäß § 41 Abs. 1 GemHVO	0,00	0,00	0,00	0,00	0,00	0,00
1.1	Lohn- und Gehaltsrückstellungen	0,00	0,00	0,00	0,00	0,00	0,00
1.2	Unterhaltsvorschussrückstellungen	0,00	0,00	0,00	0,00	0,00	0,00
1.3	Stilllegungs- und Nachsorge- rückstellungen für Abfalldeponien	0,00	0,00	0,00	0,00	0,00	0,00
1.4	Gebührenüberschussrückstellungen	0,00	0,00	0,00	0,00	0,00	0,00
1.5	Altlastensanierungsrückstellungen	0,00	0,00	0,00	0,00	0,00	0,00
1.6	Rückstellungen für drohende Verpflich. aus Bürgschaften und Gewährleistungen	0,00	0,00	0,00	0,00	0,00	0,00
2.	Weitere Rückstellungen gemäß § 41 Abs. 2 GemHVO	0,00	0,00	0,00	0,00	0,00	0,00
2.1	Sonstige Rückstellungen	0,00	0,00	0,00	0,00	0,00	0,00
	Rückstellungen gesamt	0,00	0,00	0,00	0,00	0,00	0,00

Kennzahlen zur Beurteilung der finanz. Leistungsfähigkeit

Haushaltsplan 2023 - Emil-und Maria-Lanz-Stiftung

Kennzahlen zur Beurteilung der finanziellen Leistungsfähigkeit

Emil- und Maria-Lanz-Stiftung



Nr.	Bezeichnung	Ergebnis 2021	Planung 2022	Planung 2023	Planung 2024	Planung 2025	Planung 2026
	ERTRAGSLAGE						
1	ordentliches Ergebnis						
	absoluter Betrag in €	30.674,95	0	15.000	105.000	100.000	105.000
	Betrag je Einwohner in €/EW	2,16	0	0	0	0	0
	Aufwandsdeckungsgrad in %	108,92	100	104	138	135	134
	1.1 Steuerkraft - netto -						
	absoluter Betrag in €	0,00	0	0	0	0	0
	Betrag je Einwohner in €/EW	0,00	0	0	0	0	0
	Anteil an ordentl. Aufwendungen in %	0,00	0	0	0	0	0
	1.2 Betriebsergebnis - netto -						
	absoluter Betrag in €	-30.674,95	0	-15.000	-105.000	-100.000	-105.000
	Betrag je Einwohner in €/EW	-2,16	0	0	0	0	0
	Anteil an ordentl. Aufwendungen in %	-8,92	0	-4	-38	-35	-34
2	Sonderergebnis						
	absoluter Betrag in €	0,00	0	0	0	0	0
3	Gesamtergebnis						
	absoluter Betrag in €	30.674,95	0	15.000	105.000	100.000	105.000
	FINANZLAGE						
4	Zahlungsmittelüberschuss aus laufender Verwaltungstätigkeit						
	absoluter Betrag in €	197.439,95	54.700	69.780	159.780	154.780	159.780
	Betrag je Einwohner in €/EW	13,88	0	0	0	0	0
5	Mindestzahlungsmittelüberschuss						
	absoluter Betrag in €	19.919,81	20.500	0	0	0	0
6	Nettoinvestitionsfinanzierungsmittel						
	absoluter Betrag in €	177.520,14	34.200	69.780	159.780	154.780	159.780
	Betrag je Einwohner in €/EW	12,48	0	0	0	0	0
7	Soll-Liquiditätsreserve (§22 Abs. 2 GemHVO)						
	absoluter Betrag in €	1.238,78	2.868,46	4.653,8	4.955,66	4.661,6	4.114,4
8	voraussichtliche liquide Eigenmittel zum Jahresende						
	absoluter Betrag in €	0,00	213.893	283.673	443.453	598.233	758.013
	KAPITALLAGE						
9	Eigenkapital						
	absoluter Betrag in €	2.015.408,16	---	---	---	---	---
	9.1 Basiskapital						
	absoluter Betrag in €	1.928.305,18	---	---	---	---	---
	9.2 Eigenkapitalquote						
	Verhältnis Eigenkap. zu Bilanzsumme in %	49,75	---	---	---	---	---
	9.3 Fremdkapitalquote						
	Verhältnis Fremdkapital zu Bilanzsumme in %	50,25	---	---	---	---	---
10	Anlagendeckung						
	Verhältnis langfr. Kapital zu langfr. Vermögen in %	101,17	---	---	---	---	---
11	Verschuldung						
	absoluter Betrag in €	115.319,47	---	---	---	---	---
	Betrag je Einwohner in €/EW	8,11	---	---	---	---	---
	11.1 Nettoneuverschuldung						
	absoluter Betrag in €	-19.919,81	-20.500	0	0	0	0

Gebäudeverzeichnis

Haushalts- und Wirtschaftspläne 2023 Stadt Markdorf

Gebäudeverzeichnis

Jährliche Mieteinnahmen für 2023

Gebäude	Wohnungen pro Gebäude	Zimmer pro Wohnung	Miete jährlich		
			Gesamt	Betriebs- kosten- anteil	Mietanteil o h n e Betriebskosten
Bernhardstraße 24	6	2 bis 4	38.700 €	4.500 €	34.200 €
Bernhardstraße 26	6	2 bis 3	37.500 €	4.000 €	33.500 €
Bernhardstraße 28	6	2 bis 3	37.500 €	4.500 €	33.000 €
Bernhardstraße 30	6	2 bis 3	37.500 €	4.500 €	33.000 €
Bernhardstraße 32	6	2 bis 4	38.050 €	4.750 €	33.300 €
Bernhardstraße 32/1	6	2 bis 3	37.850 €	4.850 €	33.000 €
Ziegelweiher 1	2	3	11.000 €	1.000 €	10.000 €
Ziegelweiher 5	2	3	10.500 €	1.000 €	9.500 €
Ziegelweiher 7	2	3	12.000 €	2.000 €	10.000 €
Mozartstraße 26	6	2 bis 3	46.500 €	4.500 €	42.000 €
Mozartstraße 28	6	2	17.700 €	4.700 €	13.000 €
Summe aller oben genannten Gebäude			<u>324.800 €</u>	<u>40.300 €</u>	<u>284.500 €</u>