



**GEMEINDEVERWALTUNGSVERBAND
MARKDORF**



Jahresabschluss

und

Rechenschaftsbericht

für das Haushaltsjahr

2022





Gemeindeverwaltungsverband
Markdorf



Inhalt

1	Vorbericht.....	5
1.1	Zweckverbandsgründung und -satzung	5
1.2	Aufgaben, Organe, Verbandsverwaltung.....	5
1.3	Aufgabenerfüllung und –erledigung.....	7
1.4	Kostenverteilung	8
2	Grundlagen des Jahresabschlusses	11
	Vorbemerkung.....	11
2.1	Rechtsgrundlagen	15
2.2	Bestandteile des Jahresabschlusses.....	16
2.3	Anhang	16
2.4	Rechenschaftsbericht	17
3	Anhang zur Jahresrechnung	23
3.1	Allgemeine Hinweise	23
3.2	Bilanzierung und Bewertung	24
3.2.1	Bilanzierungs- und Bewertungsgrundsätze	24
3.2.2	Bilanzierungs- und Bewertungsmethoden.....	25
3.2.3	Abweichung von Bilanzierungs- und Bewertungsmethoden samt Begründung	28
3.3	Einbeziehung von Zinsen für Fremdkapital in die Herstellungskosten	28
3.4	Anteil an den Pensionsrückstellungen beim KVBW	28
3.5	Entwicklung der Liquidität im Haushaltsjahr	28
3.6	Übersicht über die in das folgende Jahr übertragenen Ausgaben- und Einnahmenermächtigungen und Kreditermächtigungen	29
3.7	Vorbelastungen künftiger Haushaltsjahre und Haftungsverhältnisse	29
3.8	Übersicht über die in Anspruch genommenen Verpflichtungsermächtigungen	30
3.9	Vermögensübersicht.....	30
3.10	Forderungsübersicht	31
3.11	Schuldenübersicht.....	31
3.12	Sonstige Angaben – Vertreter in der Verbandsversammlung	33
3.13	Übersicht über die angewandten Bilanzierungswahlrechte	34
4	Rechenschaftsbericht 2022	37
4.1	Haushaltsplanung und Entwicklung der Finanzwirtschaft im Haushaltsjahr 2022	37
4.2	Erläuterungen der Gesamtergebnisrechnung.....	38
4.2.1	Ordentliche Erträge.....	38
4.2.2	Ordentliche Aufwendungen.....	39
4.3	Erläuterung Gesamtfinanzrechnung.....	40
4.4	Erläuterungen der Bilanz	42



4.4.1	Erläuterung der A K T I V A	42
4.4.1.1	Immaterielle Vermögensgegenstände	42
4.4.1.2	Sachvermögen.....	43
4.4.1.3	Finanzvermögen	44
4.4.2	Erläuterung der P A S S I V A.....	46
4.4.2.1	Kapitalposition	46
4.4.2.2	Sonderposten	46
4.4.2.3	Rückstellungen	48
4.4.2.4	Verbindlichkeiten	48
4.5	Finanzlage	50
4.6	Entwicklung der Verschuldung aus Krediten vom Kreditmarkt	51
4.7	Kennzahlen der Vermögens-, Schulden-, Ertrags- und Finanzsituation	52
4.7.1	Vermögenskennzahlen	52
4.7.2	Finanzkennzahlen	52
4.7.3	Ertragskennzahlen	53
4.8	Fazit/Entwicklung der Finanzen und der Umlagen	54
5	Feststellung des Jahresergebnisses	57
5.1	Feststellungsbeschluss	57
5.2	Behandlung von Überschüssen und Fehlbeträgen.....	59
5.3	Bilanz	60
5.4	Anlagenachweis	61
5.5	Aufteilung der Umlagen	62
6	Anlagen	65



1 Vorbericht

1.1 Zweckverbandsgründung und -satzung

Die Gemeinden Markdorf, Bermatingen, Deggenhausertal und Oberteuringen haben sich zu einem Gemeindeverwaltungsverband zusammengeschlossen.

Zur Bildung dieser Verwaltungsgemeinschaft in der Rechtsform eines Gemeindeverwaltungsverbandes haben die vorgenannten Gemeinden aufgrund der damals gültigen §§ 72 a-c der Gemeindeordnung i.V. mit § 6 des Zweckverbandgesetzes bzw. des Gesetzes über die kommunale Zusammenarbeit am 14. Mai 1974 die Verbandssatzung erlassen. Sie wurde verabschiedet

am 14. Mai 1974 vom Gemeinderat der Stadt Markdorf,
am 14. Mai 1974 vom Gemeinderat der Gemeinde Oberteuringen,
am 21. Mai 1974 vom Gemeinderat der Gemeinde Bermatingen,
am 06. Juni 1974 vom Gemeinderat der Gemeinde Deggenhausertal.

Die Verbandssatzung wurde vom Landratsamt Bodenseekreis als zuständigen Rechtsaufsichtsbehörde am 27. Juni 1974 genehmigt und am 4. Juli 1974 öffentlich bekannt gemacht. Der Gemeindeverwaltungsverband ist am 1. Januar 1975 entstanden.

1.2 Aufgaben, Organe, Verbandsverwaltung

Die **Aufgaben** des Verbands sind in § 2 der Verbandssatzung geregelt. Der Verband hat die Aufgabe, die Mitgliedsgemeinden bei der Wahrnehmung ihrer Aufgaben zu beraten. Insbesondere bei Angelegenheiten, die andere Mitgliedsgemeinden berühren und eine gemeinsame Absprache erfordern, haben sich die Mitgliedsgemeinden der Beratung durch den Verband zu bedienen.

Ferner erledigt der Verband nachfolgend genannte Aufgaben im Namen der Mitgliedsgemeinden (Erledigungsaufgaben):

- Förderung des Tourismus (Werbung und Organisation)
- Reinigung der Gemeindestraßen



Im Jahr 2017 wurde nach einer EU-weiten Ausschreibung die Kehrleistung ab 01.03.2018 extern vergeben, die Kehrmaschine wurde verkauft. Der Verband wird auch in Zukunft weiterhin als Dienstleistung für die zehn Gemeinden des Kehrmaschinenverbands die vertraglichen Rechte und Pflichten des Vertrags zur Fremdvergabe der Kehrleistungen mit der beauftragten Firma begleiten.

Daneben erfüllt der Verband anstelle der Mitgliedsgemeinden in eigener Zuständigkeit die nachfolgend genannten Aufgaben (Erfüllungsaufgaben):

- die vorbereitende Bauleitplanung
- die Aufgaben als untere Baurechtsbehörde
- die Aufgabe als untere Denkmalschutzbehörde
- die Aufgaben des Gutachterausschusses. Die Gemeinden unterstützen die Arbeit des Gutachterausschusses.

Ferner nimmt der Verband die ihm sonst noch durch Gesetz oder auf Grund eines Gesetzes übertragenen Aufgaben wahr.

Die **Organe** des Verbandes sind nach § 4 der Verbandssatzung

a) die Verbandsversammlung als Hauptorgan, deren Zuständigkeit und Zusammensetzung in § 5 der Satzung geregelt ist,

b) der Verbandsvorsitzende gemäß § 7 der Satzung.

In der Verbandsversammlung vom 6. November 2014 wurde **Bürgermeister Georg Riedmann aus Markdorf als Verbandsvorsitzender** und Herr Bürgermeister Beck aus Oberteuringen zum 1. Stellvertreter gewählt.

Nach dem Ausscheiden von Herrn Bürgermeister Simon (Deggenhausertal) als 2. Stellvertreter wurde mit Wahl vom 12.12.2016 Herr Bürgermeister Rupp (Bermatingen) zum 2. Stellvertreter und Herr Bürgermeister Meschenmoser (Deggenhausertal) zum 3. Stellvertreter bestellt.

Nach dem Ausscheiden von Herrn Bürgermeister Beck (Oberteuringen) als 1. Stellvertreter wurde mit Wahl vom 6.3.2018 **Herr Bürgermeister Rupp (Bermatingen) zum 1. Stellvertreter,**



Herr Bürgermeister Meschenmoser (Deggenhausertal) zum 2. Stellvertreter und Herr Bürgermeister Meßmer (Oberteuringen) zum 3. Stellvertreter bestellt.

Mit den Aufgaben des Kassen- und Rechnungswesens sowie der Verbandsverwaltung beauftragte Bedienstete der Stadt Markdorf:

Geschäftsführer Finanzwesen: Michael Lissner, Stadtverwaltungsdirektor

Geschäftsführer Verwaltung: Klaus Schiele, Stadtoberverwaltungsrat

Übertragung Kassenwesen: Sandra Zipfel, Kassenverwalterin

Sachbearbeitung Finanzwesen: Andreas Klöck, Sachbearbeiter Haushaltsrecht

1.3 Aufgabenerfüllung und –erledigung

Im Bereich Tourismus unterstützt der Verband die Tourismusgemeinschaft Gehrenberg-Bodensee e.V. mit Zuschüssen. Die Tourismusgemeinschaft wickelt die operativen Themen ab, während der GVV selbst keine Tätigkeiten in diesem Bereich ausführt.

Die Reinigung der Gemeindestraßen wurde seit der Verbandsgründung von eigenem Personal mit eigenem Material durchgeführt. Zusätzlich wurde mit sechs weiteren Gemeinden ein Kehrmaschinenverbund gegründet. Für diese Gemeinden übernahm der Verband ebenfalls die Reinigung der Straßen. Bereits im Jahr 2015 wurden Überlegungen angestrengt, die Kehrleistung fremd zu vergeben. Hauptgrund für die Überlegungen war, dass die von den Gemeinden geforderten Kehrleistungen mit den zur Verfügung stehenden personellen und materiellen Ressourcen nicht mehr erbracht werden könnten. Im Jahr 2017 wurde nach einer EU-weiten Ausschreibung der Zuschlag an einen externen Anbieter erteilt und die Kehrleistung ab 01.04.2018 fremdvergeben. Die verbandseigene Kehrmaschine wurde anschließend verkauft und die vorhandene kamerale Kehrmaschinenrücklage aufgelöst.

Der Verband erfüllt für die Verbandsgemeinden die vorbereitende Bauleitplanung. Dabei werden Flächennutzungspläne neu aufgestellt bzw. bestehende Pläne geändert.

Ebenfalls im Verband angesiedelt ist die untere Baurechtsbehörde sowie die untere Denkmalschutzbehörde für die Verbandsgemeinden. Das Baurechtsamt ist daher zuständig für



zunächst sämtliche Bauvorhaben auf den Gemarkungsgebieten und hat über die baurechtliche Zulässigkeit dieser Vorhaben zu entscheiden.

Seit dem Jahr 2013 erfüllt der GVV auch die Aufgaben des Gutachterausschusses für die Gemeinden. Zu seinen Aufgaben gehört die Ermittlung und Festlegung von Bodenrichtwerten auf den Gemarkungen der Verbandsgemeinden. Ebenfalls ist der Gutachterausschuss bei der Wertermittlung von bebauten und unbebauten Grundstücken tätig. Er kann dabei sowohl von öffentlichen Stellen als auch vom Privatsektor beauftragt werden. Der Gutachterausschuss besteht aus zwei Angestellten Gutachtern sowie mehreren sachkundigen, ehrenamtlichen Mitgliedern. Als Folge von gesetzlichem Konsolidierungsdruck wurde im Jahr 2020 durch Abschluss einer öffentlich-rechtlichen Vereinbarung der Gutachterausschuss um die Gemeinden Frickingen, Heiligenberg und Salem erweitert.

1.4 Kostenverteilung

Die Verteilung der nicht anderweitig, z.B. durch Gebühren, gedeckten Aufwendungen erfolgt in Übereinstimmung mit § 9 der Verbandssatzung. Für die verschiedenen vom Verband übernommenen Aufgaben erfolgt die Verteilung anhand unterschiedlicher Umlageschlüssel. Die Umlageschlüssel für das Jahr 2022 sind dabei folgt:

Allg. Umlage:	<u>Verhältnis der Steuerkraftsummen</u>			
	Markdorf	52,22%	Bermatingen	12,98%
	Deggenhausertal	14,69%	Oberteuringen	20,11%

FNP:	<u>Verhältnis der Einwohnerzahlen gem. § 146 GemO</u>			
	Markdorf	51,42%	Bermatingen	14,53%
	Deggenhausertal	15,97%	Oberteuringen	18,08%

GAA:	<u>Verhältnis der Einwohnerzahlen gem. § 146 GemO</u>			
	Markdorf	31,11%	Bermatingen	8,79%
	Deggenhausertal	9,67%	Oberteuringen	10,94%

39,49% werden von den weiteren beteiligten Gemeinden getragen.



BRA:

fixe Verteilung – Verlustjahre

Markdorf	40,00%	Bermatingen	20,00%
Deggenhausertal	20,00%	Oberteuringen	20,00%

fixe Verteilung – Überschussjahre

Markdorf	52,00%	Bermatingen	16,00%
Deggenhausertal	16,00%	Oberteuringen	16,00%

Tourismus:

Verhältnis der Einwohnerzahlen gem. § 146 GemO

Markdorf	51,42%	Bermatingen	14,53%
Deggenhausertal	15,97%	Oberteuringen	18,08%



Gemeindeverwaltungsverband
Markdorf



2 Grundlagen des Jahresabschlusses

Vorbemerkung

Der Haushaltsplan 2022 ist nach den Grundsätzen des neuen kommunalen Haushalts- und Rechnungswesen (NKHR) aufgestellt und wurde mit dem Verfahren „INFOMA“ der Firma KOMM.ONE (früher ITEOS) (Anstalt des öffentlichen Rechts) erstellt. Mit dem Haushalt 2022 ging der Gemeindeverwaltungsverband Markdorf in das dritte Jahr der doppelten Rechnungslegung. Die Beträge im Haushaltsplan sind in Euro angegeben.

Im Jahr 1999 hat sich die Innenministerkonferenz der Länder für eine grundlegende Reform des Gemeindehaushaltsrechts ausgesprochen. Deren Gegenstand ist insbesondere die Einführung der doppelten Buchführung. Als letztes Bundesland hat Baden-Württemberg 2009 die Rechtsgrundlage für die Einführung des Neuen Kommunalen Haushalts- und Rechnungswesen (NKHR/Doppik) geschaffen. Danach sollte die Umstellung aller Kommunen bis zum 01.01.2016 erfolgen. Diese Einführungsfrist wurde im Jahr 2013 vom Land um vier Jahre verlängert. Danach müssen alle Gemeinden und deren Verbände in Baden-Württemberg das NKHR bis zum 01.01.2020 eingeführt haben.

Wesentliche Unterschiede zwischen Doppik und Kameralistik

Die Doppik bringt im Vergleich zur Kameralistik einige Veränderungen mit sich. Es wird etwas Zeit benötigen, die neue Buchungssystematik kennenzulernen und zu verstehen. Nachfolgend werden wesentliche Unterschiede dargestellt und erläutert.

In der Doppik gibt es zwei verschiedene Haushalte, den Ergebnishaushalt und den Finanzhaushalt.

Vergleich kameraler und doppischer Haushalt:

Kameralistik	NKHR
Gliederungsplan (Einzelpläne, Unterabschnitte)	Kommunaler Produktplan Baden-Württemberg (Produktbereiche, -gruppen, Produkte)
Gruppierungsplan	Kontenplan Baden-Württemberg



Verwaltungshaushalt	Ergebnishaushalt und Finanzhaushalt mit der Komponente lfd. Verwaltungstätigkeit
Vermögenshaushalt	Finanzhaushalt mit den Komponenten Investitionen und Finanzierung
Jahresrechnung mit I. Kassenmäßigem Abschluss II. Haushaltsrechnung III. Vermögensübersicht IV. Rechnungsquerschnitt und Gruppierungsübersicht V. Rechenschaftsbericht	Jahresabschluss mit I. Ergebnisrechnung II. Finanzrechnung III. Vermögensrechnung (Bilanz) IV. Vermögensübersicht (Anlagenspiegel) V. Rechenschaftsbericht VI. Anhang VII. Übersichten über Rücklagen, Rückstellungen und Schulden
Rechnungsgröße: Einnahmen und Ausgaben	Rechnungsgröße: I. Erträge und Aufwendungen II. Einzahlungen und Auszahlungen
Haushaltsausgleich im Gesamthaushaltsplan durch Ausgleich von Einnahmen und Ausgaben und Erwirtschaftung einer Mindestzuführung vom Verwaltungshaushalt zum Vermögenshaushalt	Haushaltsausgleich im Ergebnishaushalt; Erwirtschaftung aller ordentlichen Aufwendungen und ordentlichen Erträge
Allgemeine Rücklage	Basiskapital (Eigenkapital) und Rücklagen als Kapitalposition auf der Passivseite der Bilanz (nicht mehr mit Liquidität gleichzusetzten)
Sonderrücklagen	Rückstellungen

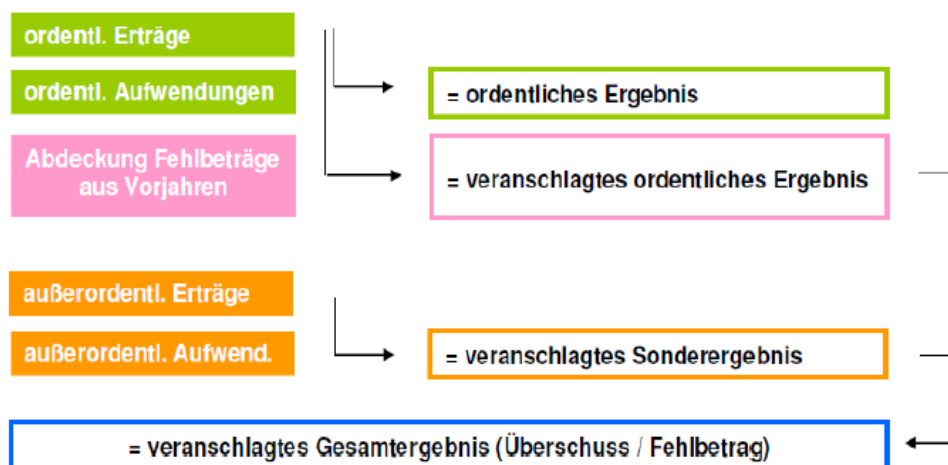
Ergebnishaushalt

Im Ergebnishaushalt werden Erträge und Aufwendungen (laufende Verwaltungstätigkeit, Abschreibungen und Auflösungen) dargestellt. Er dient zur Beurteilung der mittel- bis langfristigen finanziellen Ausstattung des Verbandes und ist vergleichbar, aber nicht identisch, mit einer Gewinn- und Verlustrechnung. Investitionen beeinflussen die Ergebnisrechnung des laufenden Jahres nicht. Investitionen belasten aber künftige Jahre mittels Abschreibungen, durch die der Werteverzehr dargestellt wird. Auf diese Weise werden die Kosten zeitanteilig auf diejenigen verteilt, die von den Investitionen profitieren (Grundsatz der Generationengerechtigkeit). Beim Verband erfolgt die



Finanzierung über die Umlagen, die von den Gemeinden erbracht werden, sofern keine sonstigen Deckungsmittel (wie z. B. Baugenehmigungs- und Gutachterausschussgebühren) zur Verfügung stehen.

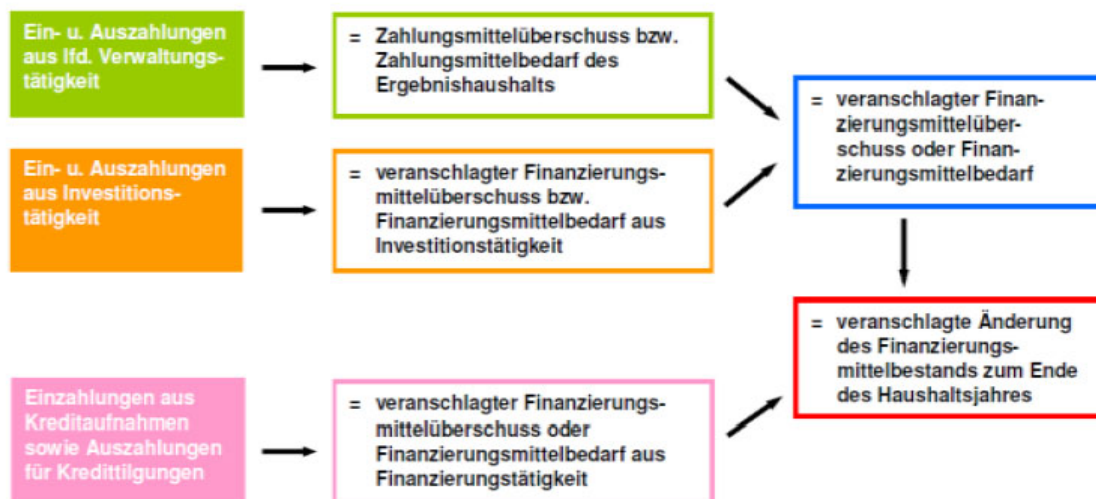
Der Ergebnishaushalt - § 2 GemHVO



Finanzhaushalt

Im zweiten Haushalt, dem Finanzhaushalt, werden alle tatsächlich geflossenen Einzahlungen und Auszahlungen (laufende Verwaltungstätigkeit, Investitionen und Finanzierungstätigkeit) dargestellt. Er dient der Darstellung der Entwicklung der Liquidität.

Der Finanzhaushalt - § 3 GemHVO





Bilanz

Finanz- und Ergebnishaushalt münden in die Bilanz. Die Ergebnisrechnung verändert das Eigenkapital und die Finanzrechnung den Bestand der liquiden Mittel. Die Eröffnungsbilanz des Gemeindeverwaltungsverbandes wurde zum 01.01.2020 erstellt. Grundlage war der bis dahin erstellte Jahresabschluss 2019. Neben den Restwerten der Kehrmassinengarage und des Anteils am Heizraum (künftig auslaufend; somit keine Neuinvestition geplant) wurde im Zuge der Erstellung der Eröffnungsbilanz noch weiteres zu bilanzierendes Sachvermögen ermittelt. Genauere Angaben zu Art und Höhe sind dem Anlagenspiegel und der Schlussbilanz zu entnehmen. Schulden bestehen beim Verband nicht.

Die Komponenten der kommunalen Doppik



Vollständige Darstellung der Aufwendungen und Erträge

Eine weitere Veränderung gegenüber der Kameralistik ist, dass alle Aufwendungen und Erträge (auch Abschreibungen) im Haushalt erfasst werden müssen. Der AfA stehen beim GVV aufgrund der Umlagefinanzierung entsprechende Auflösungen von Sonderposten gegenüber, womit die AfA des Verbands faktisch bei den Gemeinden erwirtschaftet werden muss und beim Verband ergebnisneutral verbucht wird. Im Zuge der Erstellung der Eröffnungsbilanz wurden bereits die bisherigen verbuchten Vermögensgegenstände des Anlagevermögens (Garage Kehrmasschine und Anteil Heizraum) begutachtet. Die bisher zugrunde gelegte Nutzungsdauer von 50 Jahren wird für Gebäude solcher Art als zu hoch eingestuft. Gemäß Bilanzierungsleitfaden (3. Fassung, Juni 2017) und dessen Anlage 3 (Abschreibungstabelle Baden-Württemberg) kommen hier Nutzungsdauern zwischen 20 und 40 Jahren in Frage. Die Gebäude sind laut Anlagenbuchhaltung seit 1978 bzw.



1979 im Besitz des GVV. Somit sind die Anlagegüter rechnerisch bereits abgeschrieben und werden mit einem Erinnerungswert von 1,- EUR in der Bilanz und Anlagebuchhaltung geführt. Abschreibungen fallen hierfür somit nicht mehr an. Die für die Erstellung der Eröffnungsbilanz notwendige, tiefergehende Sichtung der Vermögenshaushalte 2014 – 2019 ergab, dass weiteres zu bilanzierendes Vermögen in geringem Umfang vorhanden ist.

Im Februar 2022 wurde von der GPA, neben der allgemeinen Finanzprüfung für die Jahre 2018-2020, die Prüfung der Eröffnungsbilanz vorgenommen. Die Prüfung wurde erfolgreich abgeschlossen und führte in beiden Prüfungsgebieten zu keinen Beanstandungen.

2.1 Rechtsgrundlagen

Der Gemeindeverwaltungsverband Markdorf hat nach § 95 GemO und den §§ 34 und 39 zum Schluss eines jeden Haushaltsjahres einen Jahresabschluss aufzustellen. Der Jahresabschluss ist nach den Grundsätzen ordnungsgemäßer Buchführung unter Berücksichtigung der besonderen gemeindehaushaltsrechtlichen Bestimmungen aufzustellen und muss klar und übersichtlich sein. Er hat sämtliche Vermögensgegenstände, Schulden, Rückstellungen, Rechnungsabgrenzungsposten, Erträge, Aufwendungen, Einzahlungen und Auszahlungen zu enthalten und muss die tatsächliche Vermögens-, Ertrags- und Finanzlage des Verbands darstellen.

Der Jahresabschluss ist innerhalb von sechs Monaten nach Ende des Haushaltsjahres aufzustellen und unter Angabe des Datums vom Verbandsvorsitzenden zu unterzeichnen und von der Verbandsversammlung innerhalb eines Jahres festzustellen. Der Beschluss über die Feststellung ist dem Landratsamt Bodenseekreis unverzüglich mitzuteilen. Die Anwendung des § 18 GKZ, wonach auf eine ortsübliche Bekanntmachung des Jahresabschlusses verzichtet werden kann entfällt auf Grund der Tatsache, dass der Verband überwiegend Aufgaben gegenüber Dritten wahrnimmt.



2.2 Bestandteile des Jahresabschlusses

Der Jahresabschluss besteht aus der

- Ergebnisrechnung
- Finanzrechnung
- Vermögensrechnung (Bilanz)

Er ist um einen Anhang zu erweitern, der mit den o.g. Bestandteilen eine Einheit bildet und wird ferner durch den von der Verwaltung zu erstattenden Rechenschaftsbericht erläutert, insbesondere hinsichtlich der wichtigsten Ergebnisse der Jahresrechnung und erheblicher Abweichungen von den Haushaltsansätzen. Der Rechenschaftsbericht hat ferner einen Überblick über die Haushaltswirtschaft im abgelaufenen Jahr zu geben.

2.3 Anhang

Der Anhang ist dem Jahresabschluss als Anlage beizufügen (§ 95 GemO). Im Anhang sind die wesentlichen Posten der Bilanz, der Ergebnis- und der Finanzrechnung zu erläutern. Es sind diejenigen Angaben aufzunehmen, die zu den einzelnen Posten dieser Rechnungen vorgeschrieben sind. Im Anhang sind außerdem anzugeben (§ 53 Abs. 2 GemHVO):

1. die auf die Posten der Ergebnisrechnung und der Bilanz angewandten Bilanzierungs- und Bewertungsmethoden
2. Abweichungen von Bilanzierungs- und Bewertungsmethoden samt Begründung; deren Einfluss auf die Vermögens-, Finanz- und Ertragslage ist gesondert darzustellen
3. Angaben über die Einbeziehung von Zinsen für Fremdkapital in die Herstellungskosten
4. die in das folgende Haushaltsjahr übertragenen Haushaltsermächtigungen, der auf den Verband entfallende Anteil an den beim Kommunalen Versorgungsverband Baden-Württemberg (KVBW) gebildeten Pensionsrückstellungen
5. die Entwicklung der Liquidität im Haushaltsjahr
6. die in das folgende Haushaltsjahr übertragenen Ermächtigungen (Haushaltsübertragungen) sowie die nicht in Anspruch genommenen Kreditermächtigungen
7. die unter der Bilanz aufzuführenden Vorbelastungen künftiger Haushaltsjahre (§ 42)



8. der Verbandsvorsitzende, die Mitglieder der Verbandsversammlung, auch wenn sie im Haushaltsjahr ausgeschieden sind, mit dem Familiennamen und mindestens einem ausgeschriebenen Vornamen

Darüber hinaus sind dem Anhang als Anlagen beizufügen:

1. die Vermögensübersicht,
2. die Schuldenübersicht und
3. eine Übersicht über die in das folgende Jahr zu übertragenden Haushaltsermächtigungen

2.4 Rechenschaftsbericht

Im Rechenschaftsbericht sind entsprechend § 54 GemHVO der Verlauf der Haushaltswirtschaft und die Lage des Verbands unter dem Gesichtspunkt der Sicherung der stetigen Erfüllung der Aufgaben so darzustellen, dass ein den tatsächlichen Verhältnissen entsprechendes Bild vermittelt wird. Dabei sind die wichtigsten Ergebnisse des Jahresabschlusses und erhebliche Abweichungen des Jahresergebnisses von den Haushaltsansätzen zu erläutern und eine Bewertung der Abschlussergebnisse vorzunehmen.

Der Rechenschaftsbericht soll auch darstellen:

- Ziele und Strategien
- Angaben über den Stand der kommunalen Aufgabenerfüllung
- Vorgänge von besonderer Bedeutung, die nach Schluss des Haushaltsjahres eingetreten sind
- zu erwartende positive Entwicklungen und mögliche Risiken von besonderer Bedeutung
- Entwicklung und Deckung der Fehlbeträge

Jahresabschluss 2022 Gemeindeverwaltungsverband Markdorf



Gesamtergebnisrechnung mit Planvergleich

GVV Markdorf

Nr.		Ergebnis 2021	Fortgeschr. Ansatz 2022	Ergebnis 2022	Vergleich Ergebnis/Ansatz (Sp.3 - 2)	Ergänz. Fest- legungen im HH-Vollzug	Ermächtig.- übertragung aus 2021	verfügbare Mittel abzgl. Ergebnis	Ermächtig.- übertragung nach 2023
EUR									
		1	2	3	4	5	6	7	8
1	Steuern und ähnliche Abgaben	0,00	0	0,00	0,00	0,00	0	0,00	0
2	Zuweisungen und Zuwendungen, Umlagen	559.185,45	600.525	509.185,79	-91.339,21	0,00	0	-91.339,21	0
3	Aufgelöste Investitionszuwendungen und -beiträge	4.553,16	6.475	5.696,16	-778,84	0,00	0	-778,84	0
4	Sonstige Transfererträge	0,00	0	0,00	0,00	0,00	0	0,00	0
5	Entgelte für öffentl. Leistungen oder Einrichtungen	458.003,97	362.500	465.415,18	102.915,18	0,00	0	102.915,18	0
6	Sonstige privatrechtliche Leistungsentgelte	6.863,20	2.200	3.293,61	1.093,61	0,00	0	1.093,61	0
7	Kostenerstattungen und Kostenumlagen	4.808,69	0	4.274,89	4.274,89	0,00	0	4.274,89	0
8	Zinsen und ähnliche Erträge	0,00	0	0,00	0,00	0,00	0	0,00	0
9	Aktiviert Eigenleistungen und Bestandveränderungen	0,00	0	0,00	0,00	0,00	0	0,00	0
10	Sonstige ordentliche Erträge	412,44	3.300	1.153,04	-2.146,96	0,00	0	-2.146,96	0
11	Ordentliche Erträge (Summe aus Nr. 1 bis 10)	1.033.826,91	975.000	989.018,67	14.018,67	0,00	0	14.018,67	0
12	Personalaufwendungen	-238.671,47	-323.950	-406.993,08	-83.043,08	0,00	0	-83.043,08	0
13	Versorgungsaufwendungen	0,00	0	0,00	0,00	0,00	0	0,00	0
14	Aufwendungen für Sach- und Dienstleistungen	-49.623,56	-67.580	-60.451,91	7.128,09	0,00	0	7.128,09	0
15	Abschreibungen	-4.553,16	-6.475	-5.696,16	778,84	0,00	0	778,84	0
16	Zinsen und ähnliche Aufwendungen	-194,96	-100	-113,80	-13,80	0,00	0	-13,80	0
17	Transferaufwendungen	-231.000,00	-241.000	-231.000,00	10.000,00	0,00	0	10.000,00	0
18	Sonstige ordentliche Aufwendungen	-444.226,61	-335.895	-284.763,72	51.131,28	0,00	0	51.131,28	0
19	Ordentliche Aufwendungen (Summe aus Nummern 12 bis 18)	-968.269,76	-975.000	-989.018,67	-14.018,67	0,00	0	-14.018,67	0
20	Ordentliches Ergebnis (Saldo aus Nummern 11 und 19)	65.557,15	0	0,00	0,00	0,00	0	0,00	0
21	Außerordentliche Erträge	0,00	0	0,00	0,00	0,00	0	0,00	0
22	Außerordentliche Aufwendungen	0,00	0	0,00	0,00	0,00	0	0,00	0
23	Sonderergebnis (Saldo aus Nummern 21 und 22)	0,00	0	0,00	0,00	0,00	0	0,00	0
24	Gesamtergebnis (Summe aus Nummern 20 und 23)	65.557,15	0	0,00	0,00	0,00	0	0,00	0
	nachrichtlich: Behandlung von Überschüssen und Fehlbeträgen:								

Jahresabschluss 2022 Gemeindeverwaltungsverband Markdorf



Gesamtergebnisrechnung mit Planvergleich

GVV Markdorf

Nr.		Ergebnis 2021	Fortgeschr. Ansatz 2022	Ergebnis 2022	Vergleich Ergebnis/Ansatz (Sp.3 - 2)	Ergänz. Fest- legungen im HH-Vollzug	Ermächtig.- übertragung aus 2021	verfügbare Mittel abzgl. Ergebnis	Ermächtig.- übertragung nach 2023
EUR									
		1	2	3	4	5	6	7	8
25	Abdeckung von Fehlbeträgen aus Vorjahren	0,00	0	0,00	0,00	0,00	0	0,00	0
26	Zuführung zur Rücklage aus Überschüssen des ordentlichen Ergebnisses	65.557,15	0	0,00	0,00	0,00	0	0,00	0
27	Minderung des Basiskapitals nach Artikel 13 Abs. 6 des Gesetzes zur Reform des Gemeindehaushaltsrechts	0,00	0	0,00	0,00	0,00	0	0,00	0
28	Entnahme aus der Rücklage aus Überschüssen des ordentlichen Ergebnisses	65.557,15	0	0,00	0,00	0,00	0	0,00	0
29	Verwendung des Überschusses des Sonderergebnisses zum Ausgleich des ordentlichen Ergebnisses	0,00	0	0,00	0,00	0,00	0	0,00	0
30	Zuführung zur Rücklage aus Überschüssen des Sonderergebnisses	0,00	0	0,00	0,00	0,00	0	0,00	0
31	Verrechnung eines Fehlbetrags beim Sonderergebnis mit der Rücklage aus Überschüssen des Sonderergebnisses	0,00	0	0,00	0,00	0,00	0	0,00	0
32	Verrechnung eines Fehlbetrags beim ordentlichen Ergebnis mit der Rücklage aus Überschüssen des Sonderergebnisses	0,00	0	0,00	0,00	0,00	0	0,00	0
33	Fehlbetragsvortrag auf das ordentliche Ergebnis folgender Haushaltsjahre	0,00	0	0,00	0,00	0,00	0	0,00	0
34	Verrechnung eines Fehlbetrags beim ordentlichen Ergebnis mit dem Basiskapital	0,00	0	0,00	0,00	0,00	0	0,00	0
35	Verrechnung eines Fehlbetrags beim Sonderergebnis mit dem Basiskapital	0,00	0	0,00	0,00	0,00	0	0,00	0
36	Umbuchung aus den Ergebnisrücklagen des Basiskapital (§23 Satz 4 GemHVO)	0,00	0	0,00	0,00	0,00	0	0,00	0

Jahresabschluss 2022 Gemeindeverwaltungsverband Markdorf



Gesamtfinanzrechnung mit Planvergleich

GVV Markdorf

Nr.		Ergebnis 2021	Fortgeschr. Ansatz 2022	Ergebnis 2022	Vergleich Ergeb./Ansatz (Sp. 3 -2)	Ergänz. Fest- legungen im HH-Vollzug	Ermächtig.- übertragung aus 2021	verfügbare Mittel abzgl. Ergebnis	Ermächtig.- übertragung nach 2023
EUR									
		1	2	3	4	5	6	7	8
1	Steuern und ähnliche Abgaben	0,00	0	0,00	0,00	0,00	0	0,00	0
2	Zuweisungen und Zuwendungen und allgemeine Umlagen	584.336,23	600.525	512.619,62	-87.905,38	0,00	0	-87.905,38	0
3	Sonstige Transfereinzahlungen	0,00	0	0,00	0,00	0,00	0	0,00	0
4	Entgelte für öffentliche Leistungen oder Einrichtungen	399.848,32	362.500	446.604,20	84.104,20	0,00	0	84.104,20	0
5	Sonstige privatrechtliche Leistungsentgelte	1.550,00	2.200	8.606,81	6.406,81	0,00	0	6.406,81	0
6	Kostenerstattungen und Kostenumlagen	4.808,69	0	4.274,89	4.274,89	0,00	0	4.274,89	0
7	Zinsen und ähnliche Einzahlungen	0,00	0	0,00	0,00	0,00	0	0,00	0
8	Sonstige haushaltswirksame Einzahlungen	397,94	3.300	1.128,54	-2.171,46	0,00	0	-2.171,46	0
9	Summe der Einzahlungen aus laufender Verwaltungstätigkeit (Summe aus Nummern 1 bis 8 ohne außerordentliche zahlungswirksame Erträge a. Vermögensveräußerung)	990.941,18	968.525	973.234,06	4.709,06	0,00	0	4.709,06	0
10	Personalauszahlungen	-304.228,62	-323.950	-406.993,08	-83.043,08	0,00	0	-83.043,08	0
11	Versorgungsauszahlungen	0,00	0	0,00	0,00	0,00	0	0,00	0
12	Auszahlungen für Sach- und Dienstleistungen	-43.407,84	-67.580	-50.635,54	16.944,46	0,00	0	16.944,46	0
13	Zinsen und ähnliche Auszahlungen	-194,96	-100	-113,80	-13,80	0,00	0	-13,80	0
14	Transferauszahlungen (ohne Investitionszuschüsse)	-234.000,00	-241.000	-231.000,00	10.000,00	0,00	0	10.000,00	0
15	Sonstige haushaltswirksame Auszahlungen	-272.036,02	-335.895	-443.361,30	-107.466,30	0,00	0	-107.466,30	0
16	Summe der Auszahlungen aus laufender Verwaltungstätigkeit (Summe aus Nummern 10 bis 15)	-853.867,44	-968.525	-1.132.103,72	-163.578,72	0,00	0	-163.578,72	0
17	Zahlungsmittelüberschuss/-bedarf der Ergebnisrechnung (Saldo aus Nummern 9 und 16)	137.073,74	0	-158.869,66	-158.869,66	0,00	0	-158.869,66	0
18	Einzahlungen aus Investitionszuwendungen	7.279,46	26.000	14.790,20	-11.209,80	0,00	0	-11.209,80	0
19	Einzahlungen aus Investitionsbeiträgen und ähnlichen Entgelten für Investitionstätigkeit	0,00	0	0,00	0,00	0,00	0	0,00	0
20	Einzahlungen aus der Veräußerung von Sachvermögen	0,00	0	2.757,74	2.757,74	0,00	0	2.757,74	0
21	Einzahlungen aus der Veräußerung von Finanzvermögen	0,00	0	0,00	0,00	0,00	0	0,00	0
22	Einzahlungen für sonstige Investitionstätigkeit	0,00	0	0,00	0,00	0,00	0	0,00	0
23	Summe der Einzahlungen aus Investitionstätigkeit (Summe aus Nummern 18 bis 22)	7.279,46	26.000	17.547,94	-8.452,06	0,00	0	-8.452,06	0

Jahresabschluss 2022 Gemeindeverwaltungsverband Markdorf



Gesamtfinanzrechnung mit Planvergleich

GVV Markdorf

Nr.		Ergebnis 2021	Fortgeschr. Ansatz 2022	Ergebnis 2022	Vergleich Ergeb./Ansatz (Sp. 3 -2)	Ergänz. Fest- legungen im HH-Vollzug	Ermächtig.- übertragung aus 2021	verfügbare Mittel abzgl. Ergebnis	Ermächtig.- übertragung nach 2023
EUR									
		1	2	3	4	5	6	7	8
24	Auszahlungen für den Erwerb von Grundstücken und Gebäuden	0,00	0	0,00	0,00	0,00	0	0,00	0
25	Auszahlungen für Baumaßnahmen	0,00	0	0,00	0,00	0,00	0	0,00	0
26	Auszahlungen für den Erwerb von beweglichem Sachvermögen	-73,30	-11.000	0,00	11.000,00	0,00	0	11.000,00	0
27	Auszahlungen für den Erwerb von Finanzvermögen	0,00	0	0,00	0,00	0,00	0	0,00	0
28	Auszahlungen für Investitionsförderungsmaßnahmen	0,00	0	0,00	0,00	0,00	0	0,00	0
29	Auszahlungen für den Erwerb von immateriellen Vermögensgegenständen	-14.756,00	-15.000	0,00	15.000,00	0,00	0	15.000,00	0
30	Summe der Auszahlungen aus Investitionstätigkeit (Summe aus Nummern 24 bis 29)	-14.829,30	-26.000	0,00	26.000,00	0,00	0	26.000,00	0
31	Finanzierungsmittelüberschuss/-bedarf aus Investitionstätigkeit (Saldo aus Nummern 23 und 30)	-7.549,84	0	17.547,94	17.547,94	0,00	0	17.547,94	0
32	Finanzierungsmittelüberschuss/-bedarf (Summe aus Nummern 17 und 31)	129.523,90	0	-141.321,72	-141.321,72	0,00	0	-141.321,72	0
33	Einzahlungen aus der Aufnahme von Krediten und wirtschaftlich vergleichbaren Vorgängen für Investitionen	0,00	0	0,00	0,00	0,00	0	0,00	0
34	Auszahlungen für die Tilgung von Krediten und wirtschaftlich vergleichbaren Vorgängen für Investitionen	0,00	0	0,00	0,00	0,00	0	0,00	0
35	Finanzierungsmittelüberschuss/-bedarf aus Finanztätigkeit (Saldo aus Nummern 33 und 34)	0,00	0	0,00	0,00	0,00	0	0,00	0
36	Änderung des Finanzierungsmittelbestands zum Ende des Haushaltsjahres (Summe aus Nummern 32 und 35)	129.523,90	0	-141.321,72	-141.321,72	0,00	0	-141.321,72	0
37	Haushaltsunwirksame Einzahlungen (u.a. durchlaufende Finanzmittel, Rückzahlung von angelegten Kassenmitteln, Aufnahme von Kassenkrediten)	0,45	---	1.348,03	---	---	---	---	---
38	Haushaltsunwirksame Auszahlungen (u.a. durchlaufende Finanzmittel, Anlegung von Kassenmitteln, Rückzahlung von Kassenkrediten)	-16.680,44	---	-2.120,24	---	---	---	---	---
39	Überschuss/Bedarf aus haushaltsunwirksamen Einzahlungen und Auszahlungen (Saldo aus Nummern 37 und 38)	-16.679,99	---	-772,21	---	---	---	---	---

Jahresabschluss 2022 Gemeindeverwaltungsverband Markdorf



Gesamtfinanzrechnung mit Planvergleich

GVV Markdorf

Nr.		Ergebnis 2021	Fortgeschr. Ansatz 2022	Ergebnis 2022	Vergleich Ergeb./Ansatz (Sp. 3 -2)	Ergänz. Fest- legungen im HH-Vollzug	Ermächtig.- übertragung aus 2021	verfügbare Mittel abzgl. Ergebnis	Ermächtig.- übertragung nach 2023
EUR									
		1	2	3	4	5	6	7	8
40	Anfangsbestand an Zahlungsmitteln	65.086,77	---	177.930,68	---	---	---	---	---
41	Veränderungen des Bestands an Zahlungsmitteln (Summe aus Nummern 36 und 39)	112.843,91	---	-142.093,93	---	---	---	---	---
42	Endbestand an Zahlungsmitteln am Ende des Haushaltsjahres (Saldo aus Nummern 40 und 41)	177.930,68	---	35.836,75	---	---	---	---	---
	nachrichtlich:								
43	den voraussichtlichen Bestand an inneren Darlehen zum Jahresende	0,00	---	0,00	---	---	---	---	---



3 Anhang zur Jahresrechnung

3.1 Allgemeine Hinweise

Die Verbandsversammlung des Gemeindeverwaltungsverbands hat auf Empfehlung der Verbandsverwaltung beschlossen, den Haushalt zum 1. Januar 2020 auf das Neue Kommunale Haushaltsrecht (NKHR) umzustellen. Der Gesetzgeber hatte eine Umstellung bis zum Jahr 2020 gefordert.

Durch die Umstellung ergeben sich neben einem völlig neuen Aufbau und einer neuen Gliederung auch die Notwendigkeit der Veranschlagung der Abschreibungen und Auflösungen von Zuschüssen bzw. Investitionsumlagen. Aufgrund der Umlagefinanzierung kann der Verband kein Eigenkapital ausweisen, da allen Investitionen auf der Aktivseite der Bilanz, gleichhohe Sonderposten auf der Passivseite der Bilanz gegenüberstehen. Langfristige Verbindlichkeiten (z.B. Kredite) bestehen nicht. Ebenso wird die Ergebnisrechnung i.d.R. keinen Gewinn oder Verlust ausweisen, da der Verband umlagefinanziert ist und nicht anderweitig gedeckter Aufwand durch die Gemeinden auszugleichen ist.

Eine Besonderheit ergab sich beim GVV in den ersten Jahren der Doppik. So musste in die Eröffnungsbilanz die Pflichtrückstellung für vorhandene Altersteilzeit eingebucht werden. In der kameralen Rechnungslegung war eine solche Rückstellung in der Finanzbuchhaltung nicht vorgesehen. Durch die Buchung dieser Rückstellung war eine Verbindlichkeit auf der Passivseite entstanden, der keine Vermögensgegenstände auf der Aktivseite gegenüberstehen (bei regelmäßiger Bildung der Rückstellung stehen auf der Aktivseite liquide Mittel der Rückstellung gegenüber). Folglich konnte nur durch eine anderweitige Buchung der Bilanzausgleich erfolgen. Dieser wurde konkret über die Darstellung eines negativen Eigenkapitals erreicht, womit sich das negative Eigenkapital (Basiskapital) und die Rückstellung summarisch ausglich.

Die Beträge für die Freizeitphase der ATZ wurden nicht während der Arbeitsphase angespart, sondern es wurden während der Freizeitphase reguläre Personalkosten gebucht sowie in der Arbeitsphase demzufolge niedrigere laufende Personalkosten. Da somit der Aufwand für die Freizeitphase nachgelagert von den Kommunen finanziert werden musste, wurde diese Vorgehensweise bis zum Auslaufen der bestehenden ATZ beibehalten und über die reguläre Umlage von den Kommunen eingefordert. Als Folge daraus entstand jährlich ein positives ordentliches Ergebnis in der Höhe, in der die ATZ-Rückstellung ergebniswirksam aufgelöst wurde. Dieser Überschuss sollte dann in die Rücklage aus Überschüssen des ordentlichen Ergebnisses und



anschließend direkt ins Basiskapital umgebucht werden. Durch diese Vorgehensweise wurde gewährleistet, dass das negative Basiskapital kontinuierlich Richtung Null reduziert wurde. Im Zuge der allgemeinen Finanzprüfung der Jahre 2018-2020 wurde auch der Jahresabschluss 2020 geprüft, in welchem die beschriebene Vorgehensweise bereits angewandt wurde und zu keinen Beanstandungen führte.

Die doppische Jahresrechnung gliedert sich wie bereits in der Haushaltsplanung dargestellt in die Ergebnisrechnung, die Finanzrechnung und die Bilanz. Der Jahresabschluss gibt Aufschluss über die am Abschlusstichtag bestehende Vermögens-, Schulden-, Ertrags- und Finanzlage des Verbands und informiert über das Ergebnis der Haushaltswirtschaft des abgelaufenen Haushaltsjahres.

Für die äußere Gestaltung des Anhangs, seinen Aufbau und Umfang bestehen keine besonderen Formvorgaben. In Anbetracht der Fülle von Information erscheint jedoch eine grundlegende Strukturierung geboten, um die erforderlichen Informationen in einen sachlichen Zusammenhang mit den Teilbereichen des Jahresabschlusses zu stellen. Deshalb erfolgen im Anschluss an die allgemeinen Angaben zum Jahresabschluss und zu den verwendeten Bilanzierungs- und Bewertungsmethoden alle erläuterungsbedürftigen Posten der Bilanz und der Ergebnisrechnung entsprechend der vorgegebenen Bilanzgliederung des § 52 Abs. 3 und 4 GemHVO.

3.2 Bilanzierung und Bewertung

3.2.1 Bilanzierungs- und Bewertungsgrundsätze

Die Bilanzierung und Bewertung des Vermögens und der Schulden im weiteren Sinne des Gemeindeverwaltungsverbandes Markdorf erfolgt nach den Regelungen der GemO bzw. der aktuellen GemHVO des Landes Baden-Württemberg. Weiterhin werden die Empfehlungen des „Leitfaden zur Bilanzierung“, 3. Auflage in der Fassung vom Juni 2017, berücksichtigt.

Grundsätzlich sind die Vermögensgegenstände im Rahmen der Erfassung und Bewertung mit den Anschaffungs- und Herstellungskosten anzusetzen. Abweichungen von den anerkannten Bilanzierungs- und Bewertungsmethoden liegen nicht vor.



Im Rahmen der Erstbewertung des kommunalen Vermögens für die Eröffnungsbilanz nutzte der Gemeindeverwaltungsverband Markdorf diverse Vereinfachungs- und Bilanzierungswahlrechte, geregelt in § 62 GemHVO.

3.2.2 Bilanzierungs- und Bewertungsmethoden

Für die Bilanz zum 31.12.2022 wurden die Regelungen der Gemeindeordnung für das Bundesland Baden-Württemberg (GemO) angewandt, in der Fassung vom 24. Juli 2000, zuletzt geändert durch Artikel 1 des Gesetzes vom 17. Dezember 2015, der Gemeindehaushaltsverordnung (GemHVO) vom 11. Dezember 2009 (GBl. S. 770), zuletzt geändert durch Artikel 1 der Verordnung vom 29. April 2016 (GBl. S. 332), die Verwaltungsvorschrift des Innenministeriums über den Produktrahmen für die Gliederung der Haushalte, den Kontenrahmen und weitere Muster für die Haushaltswirtschaft der Gemeinden (VwV Produkt- und Kontenrahmen) vom 09. Juni 2016 und die Gemeindekassenverordnung (GemKVO) vom 11. Dezember 2009 (GBl. S. 791), zuletzt geändert durch Artikel 6 des Gesetzes vom 17. Dezember 2015 (GBl. S. 1191, 1200), sowie dem Leitfaden zur Bilanzierung nach den Grundlagen des NKHR in Baden-Württemberg (3. Auflage, Fassung Juni 2017).

Die Gliederung der Bilanz, sowie der Anlagen zum Anhang erfolgt nach dem in der GemHVO vorgeschriebenen Gliederungsschema und unter Beachtung der Muster gem. VwV Produkt- und Kontenrahmen.

Die Bewertung der zugegangenen Vermögensgegenstände erfolgte gem. § 91 Abs. 4 GemO i. V. m. § 62 Abs. 1 GemHVO grundsätzlich zu Anschaffungs- oder Herstellungskosten. In die Herstellungskosten werden lediglich die Material- und Fertigungseinzelkosten sowie die Sondereinzelkosten der Fertigung einbezogen. Zinsen für Fremdkapital, das zur Finanzierung der Herstellung eines Vermögensgegenstandes verwendet wird, wurden nicht einbezogen. Abgänge sind mit dem Restbuchwert unter Einbeziehung der ergebniswirksamen Auswirkungen berücksichtigt worden. Im Anlagenspiegel wurden auf Grund des Bruttoprinzips die Abgänge mit den vollen Anschaffungs- oder Herstellungskosten und die zum Abgangszeitpunkt darauf entfallenden Abschreibungen dargestellt. Im Haushaltsjahr waren weder Zugänge noch Abgänge zu verzeichnen.



Als Abschreibungsmethode findet ausschließlich die lineare Abschreibung Anwendung. Nach § 46 Abs. 1 GemHVO ist für die Abschreibung die betriebsgewöhnliche Nutzungsdauer maßgeblich. Die Abschreibungstabelle für Baden-Württemberg der Arbeitsgruppe Bilanzierung/Inventarisierung wird unter Berücksichtigung der tatsächlichen örtlichen Verhältnisse zur Bestimmung der Nutzungsdauer herangezogen. Außerplanmäßige Abschreibungen waren im Haushaltsjahr 2022 nicht erforderlich.

Zuschreibungen, also rein wertmäßige Erhöhungen des Anlagevermögens, erfolgen jeweils unter Beachtung der handelsrechtlichen Vorschriften der §§ 268 und 280 HGB. Zuschreibungen waren im Haushaltsjahr nicht erforderlich.

Als weiterer Bewertungsansatz kommt das Prinzip der Einzelbewertung zur Anwendung. Es gab im Haushaltsjahr keine Fälle, in denen eine gesetzlich zulässige, abweichende Bewertungsmethode wie z.B. Festbewertung, Gruppenbewertung, angewandt wurde. Zum Stichtag der Bilanz sind aufgrund der festgelegten Wesentlichkeitsgrenze für Vorratslager keine Vorräte verzeichnet.

In die Bilanz wurden nur Vermögensgegenstände aufgenommen, bei denen der Verband das wirtschaftliche Eigentum daran innehat und diese selbständig verwertbar sind. Wirtschaftliches Eigentum wurde stets dann angenommen, wenn dem Verband dauerhaft, d. h. für die wirtschaftliche Nutzungsdauer Besitz, Gefahr, Nutzung und Lasten zustehen und wenn der Verband über das Verwertungsrecht verfügt und somit die tatsächliche Verfügungsgewalt (Sachherrschaft) ausübt.

Die Forderungen und sonstigen Vermögensgegenstände sind mit ihrem Nennwert oder mit dem am Bilanzstichtag niedrigeren beizulegenden Wert (Niederstwertprinzip) angesetzt. Verbindlichkeiten sind zum Rückzahlungsbetrag passiviert. Bei Forderungen, deren Einbringlichkeit mit Risiken versehen ist, sind angemessene Wertberichtigungen vorzunehmen. Einzelwertberichtigungen sind für diejenigen Forderungen vorzunehmen, bei denen das Fälligkeitsdatum mehr als ein Jahr vor dem Bilanzstichtag liegt.

Auf die übrigen Forderungen werden - sofern erforderlich - zur Berücksichtigung des allgemeinen Forderungsausfallrisikos Pauschalwertberichtigungen vorgenommen.

Es mussten nach Beurteilung der Forderungen keine Wertberichtigungen im Haushaltsjahr vorgenommen werden.

Den liquiden Mitteln sind Buchgeldbestände zum 31. Dezember 2022 zugrunde gelegt.



Verbindlichkeiten sind zu den Rückzahlungsbeträgen passiviert.

Erhaltene Investitionszuweisungen bzw. –umlagen sind als Sonderposten passiviert und der bezuschussten Anlage zugeordnet bzw. beim Verband zur Wahrung der Übersichtlichkeit im System je Kommune und Produktbereich zu jeweils einem Sonderposten zusammengefasst und werden in einer Nebenrechnung je Anlagegut geführt. Die ertragswirksame Auflösung der Sonderposten richtet sich nach der Nutzungsdauer des geförderten Wirtschaftsgutes.

Die Rückstellungen decken alle erkennbaren Verpflichtungen in angemessener oder gesetzlich zulässiger Höhe. Sie sind entsprechend aufgegliedert und erläutert, soweit es sich bei den einzelnen Rückstellungsarten um wesentliche Beträge handelt. Rückstellungen wurden aufgelöst, soweit diese in Anspruch genommen wurden bzw. wenn absehbar war, dass eine Inanspruchnahme nicht erfolgen wird und der Rückstellungsgrund damit entfallen ist.

Forderungen oder Verbindlichkeiten in Fremdwährungen bestehen zum Bilanzstichtag nicht.

Die im Zuge der Aufstellung der Eröffnungsbilanz generierten Daten der erstmaligen Erfassung und Bewertung sind nicht irreversibel. Gemäß § 63 GemHVO können Wertansätze der Eröffnungsbilanz berichtigt werden, wenn sich später, d. h. bei der Aufstellung des Jahresabschlusses für ein späteres Haushaltsjahr, herausstellt, dass

1. Vermögensgegenstände oder Sonderposten nicht oder mit einem zu niedrigen Wert oder Sonderposten oder Schulden zu Unrecht oder mit einem zu hohen Wert angesetzt worden sind oder
2. Vermögensgegenstände oder Sonderposten zu Unrecht oder mit einem zu hohen Wert oder Sonderposten oder Schulden nicht oder mit einem zu geringen Wert angesetzt worden sind, d.h. eine Verrechnung mit der Kapitalposition, hat im letzten noch nicht festgestellten Jahresabschluss zu erfolgen. Dabei ist zu berücksichtigen, dass Berichtigungen nur dann erforderlich sind, wenn es sich um wesentliche Beträge handelt.

Hinsichtlich der Entwicklungen des Anlagevermögens wird bereits an dieser Stelle auf die Anlagenübersicht verwiesen.



In den nachfolgenden Erläuterungen zu den einzelnen Posten des Jahresabschlusses wird detailliert auf die einzelnen Bilanzpositionen und Positionen der Ergebnisrechnung sowie deren Zusammensetzung eingegangen. Ebenso wird für Bilanzpositionen, deren Bewertung durch sachkundige externe Dritte erfolgte, bereits an dieser Stelle auf die vom sachkundigen Dritten erstellten Unterlagen hingewiesen.

3.2.3 Abweichung von Bilanzierungs- und Bewertungsmethoden samt Begründung

Abweichungen von bisher im Rahmen der Eröffnungs- und Schlussbilanzierung grundsätzlich angewandten Bilanzierungs- und Bewertungsmethoden ergeben sich nicht.

3.3 Einbeziehung von Zinsen für Fremdkapital in die Herstellungskosten

Zinsen für Fremdkapital wurden gem. § 44 Abs. 3 Satz 2 GemHVO in die Herstellungskosten nicht einbezogen, sofern diese auf den Herstellungszeitraum des Vermögensgegenstandes entfielen. Im Haushaltsjahr sind keine Zinsen für die Herstellung von Vermögensgegenständen angefallen.

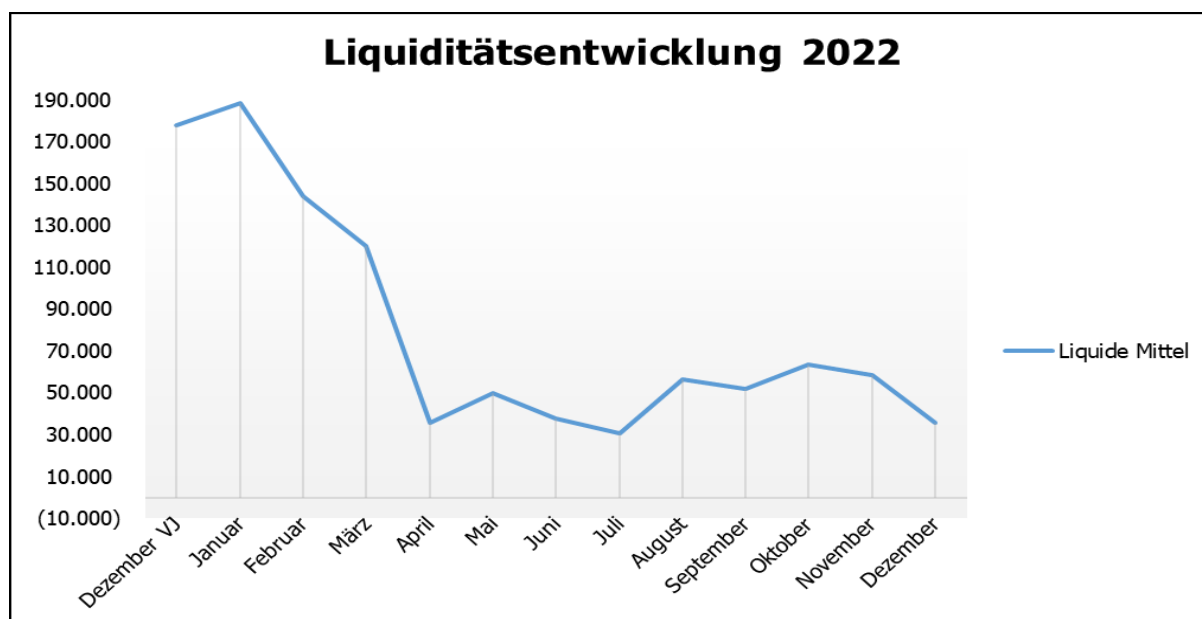
3.4 Anteil an den Pensionsrückstellungen beim KVBW

Zum Stichtag 31.12.2022 beträgt der Anteil an der Pensionsrückstellung beim KVBW gemäß § 53 Abs. 2 Nr. 4 GemHVO 348.017,00 EUR.

3.5 Entwicklung der Liquidität im Haushaltsjahr

Die Zahlungsfähigkeit war zu jedem Zeitpunkt gegeben. Zu Beginn des Jahres 2022 verfügte der Verband über liquide Mittel in Höhe von 177.930,68 EUR. Auf Ende des Jahres betragen die liquiden Mittel 35.836,75 EUR.

Die nachfolgende Grafik zeigt die Bestandsentwicklung zwischen dem 01.01. und dem 31.12. jeweils zum Monatsultimo (Beträge in EUR).



3.6 Übersicht über die in das folgende Jahr übertragenen Ausgaben- und Einnahmenermächtigungen und Kreditermächtigungen

Die Ermächtigungen im Ergebnishaushalt und im Finanzhaushalt vom Haushaltsjahr 2022 in das Haushaltsjahr 2023 betragen 0,00 EUR.

Kreditermächtigungen wurden für 2022 in Höhe von 0,00 EUR veranschlagt. Eine tatsächliche Kreditaufnahme erfolgte nicht.

3.7 Vorbelastungen künftiger Haushaltsjahre und Haftungsverhältnisse

Vorbelastungen künftiger Haushaltsjahre gemäß § 53 Abs. 2 Nr. 7 GemHVO liegen zum Stichtag 31.12.2022 keine vor.

Nach § 88 Abs. 2 GemO darf der Gemeindeverwaltungsverband Bürgschaften und Verpflichtungen aus Gewährverträgen nur zur Erfüllung seiner Aufgaben übernehmen. Die Übernahme bedarf grundsätzlich der Genehmigung der Rechtsaufsichtsbehörde.

Zum 31.12.2022 besteht eine Ausfallhaftung nach § 88 GemO nicht.



3.8 Übersicht über die in Anspruch genommenen Verpflichtungsermächtigungen

Im Haushaltsjahr 2022 waren keine Verpflichtungsermächtigungen veranschlagt. Haushaltsreste sind nicht übertragen.

3.9 Vermögensübersicht

In Ergänzung zur Bilanz sind gem. § 55 Abs. 1 GemHVO der Stand des **Vermögens** auch zu Beginn des Jahres und die Zu- und Abgänge des laufenden Jahres darzustellen. Die folgende Übersicht zeigt hierüber einen Überblick.

Vermögensübersicht

Anlage 26

(zu § 55 Abs. 1 GemHVO)

Vermögen	Stand zum 01.01. des Haushalts- jahres ¹⁾	Vermögensveränderungen im Haushaltsjahr					Stand am 31.12. des Haushalts- jahres (Σ Sp. 2 bis 7)
		Vermögens- zugänge	Vermögens- abgänge ²⁾	Umbuchungen	Zuschreibungen	Abschreibungen ³⁾	
1	2	3	4	5 ⁴⁾	6	7	8
1. Immaterielle Vermögensgegenstände	16.805,11	0,00	0,00	0,00	0,00	-3.365,93	13.439,18
2. Sachvermögen (ohne Vorräte)	10.613,94	0,00	0,00	0,00	0,00	-2.330,23	8.283,71
2.1. Unbebaute Grundstücke und grundstücksgleiche Rechte	0,00	0,00	0,00	0,00	0,00	0,00	0,00
2.2. Bebaute Grundstücke und grundstücksgleiche Rechte	2,00	0,00	0,00	0,00	0,00	0,00	2,00
2.3. Infrastrukturvermögen	0,00	0,00	0,00	0,00	0,00	0,00	0,00
2.4. Bauten auf fremden Grundstücken	0,00	0,00	0,00	0,00	0,00	0,00	0,00
2.5. Kunstgegenstände, Kulturdenkmäler	0,00	0,00	0,00	0,00	0,00	0,00	0,00
2.6. Maschinen und technische Anlagen, Fahrzeuge	0,00	0,00	0,00	0,00	0,00	0,00	0,00
2.7. Betriebs- und Geschäftsausstattung	10.611,94	0,00	0,00	0,00	0,00	-2.330,23	8.281,71
2.8. Geleistete Anzahlungen, Anlagen im Bau	0,00	0,00	0,00	0,00	0,00	0,00	0,00
3. Finanzvermögen (ohne Forderungen und liquide Mittel)	0,00	0,00	0,00	0,00	0,00	0,00	0,00
3.1. Anteile an verbundenen Unternehmen	0,00	0,00	0,00	0,00	0,00	0,00	0,00
3.2. Sonst. Beteilig. u. Kapitaleinlagen in Zweckverbänden, Stiftungen od. and. kommunalen Zusammenschlüssen	0,00	0,00	0,00	0,00	0,00	0,00	0,00
3.3. Sondervermögen	0,00	0,00	0,00	0,00	0,00	0,00	0,00
3.4. Ausleihungen	0,00	0,00	0,00	0,00	0,00	0,00	0,00
3.5. Wertpapiere	0,00	0,00	0,00	0,00	0,00	0,00	0,00
insgesamt	27.419,05	0,00	0,00	0,00	0,00	-5.696,16	21.722,89

¹⁾Entspricht Stand zum 31.12. des Vorjahres

²⁾Beinhaltet die Abgänge von Restbuchwerten aufgrund von Veräußerungen, Schenkungen, Umstufungen/Umwidmungen von Straßen, Sacheinlagen in Beteiligungen usw.

³⁾Einschl. außerordentliche Abschreibungen

⁴⁾In dieser Spalte werden Umgliederungen bereits vorhandener Vermögensgegenstände auf andere Positionen der Übersicht abgebildet (z. B. von Nr. 2.8 nach Fertigstellung nach Nr. 2.3)



3.10 Forderungsübersicht

In Ergänzung zu der Bilanz sind gem. § 55 Abs. 1 GemHVO der Stand der **Forderungen** auch zu Beginn des Jahres und die Zu- und Abgänge des lfd. Jahres darzustellen. Die folgende Übersicht enthält diese Angaben.

Art der Forderungen	Gesamtbetrag am 01.01. des Haushaltsjahres	Veränderung im Haushaltsjahr	Gesamtbetrag am 31.12. des Haushaltsjahres	Restlaufzeit		
				bis zu 1 Jahr	1 bis 5 Jahre	über 5 Jahre
Öffentlich-rechtliche Forderungen	77.563,20 EUR	18.835,93 EUR	96.399,13 EUR	96.399,13 EUR	- EUR	- EUR
Transferforderungen	136.601,30 EUR	- 18.224,03 EUR	118.377,27 EUR	118.377,27 EUR	- EUR	- EUR
Privatrechtliche Forderungen	8.070,94 EUR	- 8.070,94 EUR	- EUR	- EUR	- EUR	- EUR
Summe	222.235,44 EUR	- 7.459,04 EUR	214.776,40 EUR	214.776,40 EUR	- EUR	- EUR

Erläuterungen der Positionen erfolgen im Abschnitt 4.4 – Erläuterungen der Bilanz.

3.11 Schuldenübersicht

Der Verband ist seit jeher schuldenfrei.

(Aufstellung siehe Folgeseite)



Schuldenübersicht

Art der Schulden	am 01.01. des Haus- haltsjahres ¹⁾	zum 31.12. des Haus- haltsjahres	davon Tilgungszahlungen mit einem Zahlungsziel			Mehr (+) weniger (-) ⁵⁾
			bis zu 1 Jahr ²⁾	über 1 bis 5 Jahre ³⁾	mehr als 5 Jahre ⁴⁾	
EUR						
1	2	3	4	5	6	7
1.1 Anleihen	- €	- €	- €	- €	- €	- €
1.2 Verbindlichkeiten aus Krediten für Investitionen	- €	- €	- €	- €	- €	- €
1.2.1 <i>Bund</i>	- €	- €	- €	- €	- €	- €
1.2.2 <i>Land</i>	- €	- €	- €	- €	- €	- €
1.2.3 <i>Gemeinden und Gemeindeverbände</i>	- €	- €	- €	- €	- €	- €
1.2.4 <i>Zweckverbände und dergleichen</i>	- €	- €	- €	- €	- €	- €
1.2.5 <i>Kreditinstitute</i>	- €	- €	- €	- €	- €	- €
1.2.6 <i>sonstige Bereiche</i> ⁶⁾	- €	- €	- €	- €	- €	- €
1.3 Kassenkredite	- €	- €	- €	- €	- €	- €
1.4. Verbindlichkeiten aus kreditähnlichen Rechtsgeschäften	- €	- €	- €	- €	- €	- €
1. Gesamtschulden Kernhaushalt	- €	- €	- €	- €	- €	- €

nachrichtlich:

Schulden der Sondervermögen mit Sonderrechnung (Angaben jeweils für einzelne Sondervermögen) ⁷⁾

2.1 <i>Anleihen</i>	- €	- €	- €	- €	- €	- €
2.2 <i>Verbindlichkeiten aus Krediten für Investitionen</i>	- €	- €	- €	- €	- €	- €
2.3 <i>Kassenkredite</i>	- €	- €	- €	- €	- €	- €
2.4 <i>Verbindlichkeiten aus kreditähnlichen Rechtsgeschäften</i>	- €	- €	- €	- €	- €	- €
2. Gesamtschulden des Sondervermögens mit Sonderrechnung	- €	- €	- €	- €	- €	- €

Gesamtschulden von Kernhaushalt und Sondervermögen mit Sonderrechnung ^{7) 8)}

3.1 <i>Anleihen</i>	- €	- €	- €	- €	- €	- €
3.2 <i>Verbindlichkeiten aus Krediten für Investitionen</i>	- €	- €	- €	- €	- €	- €
3.3 <i>Kassenkredite</i>	- €	- €	- €	- €	- €	- €
3.4 <i>Verbindlichkeiten aus kreditähnlichen Rechtsgeschäften</i>	- €	- €	- €	- €	- €	- €
<i>Zwischensumme 3.1 + 3.2 + 3.3. + 3.4</i>	- €	- €	- €	- €	- €	- €
<i>abzüglich Schulden zwischen Kernhaushalt und Sondervermögen mit Sonderrechnung</i>	- €	- €	- €	- €	- €	- €
3. Konsolidierte Gesamtschulden	- €	- €	- €	- €	- €	- €

¹⁾ entspricht Stand zum 31.12. des Vorjahres

²⁾ Tilgungsraten im 1. Folgejahr

³⁾ Tilgungsraten im 2. bis 5. Folgejahr

⁴⁾ Tilgungsraten ab dem 6. Folgejahr

⁵⁾ Spalte 3 minus Spalte 2

⁶⁾ entspricht den Bereichen "Gesetzliche Sozialversicherung", "Verbundene Unternehmen, Beteiligungen und Sondervermögen", "Sonstige öffentliche Sonderrechnungen", "Sonstiger inländischer Bereich" und "Sonstiger ausländischer Bereich" nach der Bereichsabgrenzung B

⁷⁾ einschl. Sonderrechnungen nach § 59 GemHVO

⁸⁾ nicht verbindlich für Gemeinden, die für das Jahr einen Gesamtabschluss aufstellen



3.12 Sonstige Angaben – Vertreter in der Verbandsversammlung

Verbandsvorsitzender:

Bürgermeister Riedmann, Georg

Verbandsmitglieder:

Stadt Markdorf

Umweltgruppe

Bischofberger, Johanna

Mutschler, Joachim

Oßwald, Christiane

Stellvertreter:

Alber, Jonas

Blezinger, Peter

Deiters-Wälischmiller, Susanne

Grafmüller, Dr. Bernhard

Gretschler, Lisa

CDU

Koners-Kannegießer, Martina

Mock, Kerstin

Brielmayer, Bernd

Pfluger, Simon

Sträble, Susanne

Viellieber, Alfons

Wild, Erich

FW

Neumann, Jens

Steffelin, Sandra

Bitzenhofer, Dietmar

Gantert, Dr. Markus

Heimgartner, Markus

Holstein, Arnold

SPD

Achilles, Uwe

Achilles, Cornelia

Zimmermann, Wolfgang

Gemeinde Bermatingen

Bürgermeister Rupp, Martin

Kutter, Franz

Uhl, Carola

Ziegler, Hubert

Krimmel, Jakob



Gemeinde Oberteuringen

Bürgermeister Meßmer, Ralf

Amann, Alexander

Locher, Birgit

Müller, Sabine

Fritz, Udo

Gemeinde Deggenhausertal

Bürgermeister Meschenmoser, Fabian

Dr. Keller, Julia

Reisch, Elmar

Keller, Claudius

Sturm, Andreas

3.13 Übersicht über die angewandten Bilanzierungswahlrechte

Wahlrecht	Rechtsgrundlage	Anwendung in der Vermögensrechnung
Umfang der Herstellungskosten	§ 44 Abs. 2 und 3 GemHVO	Bei der Berechnung der Herstellungskosten wurde auf den Ansatz von Verwaltungs-, Material- und Fertigungsgemeinkosten verzichtet.
Bilanzierung von erhaltenen Investitionszuweisungen und Investitionsbeiträgen nach der Brutto- oder der Nettomethode	§ 40 Abs. 4 und 2 GemHVO	Empfangene Investitionszuweisungen und –beiträge werden als Sonderposten in der Bilanz ausgewiesen und entsprechend der betriebsgewöhnlichen Nutzungsdauer des korrespondierenden Vermögensgegenstandes aufgelöst. (Bruttomethode)
Wahlrechte beim Ansatz von aktiven Rechnungsabgrenzungsposten	§ 48 Abs. 3 und Abs. 1 Satz 2 GemHVO	Der Verband unterhält keine eigenen Vorräte. Kreditbeschaffungskosten entfallen beim Verband. Beamtengehälter werden aufgrund des wiederkehrenden Charakters in etwa derselben Höhe nicht abgegrenzt (vgl. Bilanzierungsleitfaden).
Befreiung von der Inventarisierung und der Bilanzierung bei	§ 46 Abs. 2 i.V.m. § 38 Abs. 4 GemHVO	Bewegliche Vermögensgegenstände des Sachvermögens, deren Anschaffungs- oder



geringwertigen Vermögensgegenständen		Herstellungskosten im Einzelfall 800 EUR ohne Mehrwertsteuer nicht überschreiten (geringwertige Wirtschaftsgüter) werden als ordentlicher Aufwand behandelt.
Ansatz von Rückstellungen	§ 41 Abs. und 2 GemHVO	Es liegen keine zu bildenden Pflichtrückstellungen mehr vor. Darüber hinaus wurde von dem Wahlrecht Gebrauch gemacht, keine weiteren Rückstellungen (Wahlrückstellungen) zu bilden.



Gemeindeverwaltungsverband
Markdorf



4 Rechenschaftsbericht 2022

4.1 Haushaltsplanung und Entwicklung der Finanzwirtschaft im Haushaltsjahr 2022

Grundlage der Haushaltswirtschaft bildete die am 22. November 2021 von der Verbandsversammlung beschlossene Haushaltssatzung des Gemeindeverwaltungsverbands Markdorf. Das Landratsamt Bodenseekreis als Rechtsaufsichtsbehörde hat mit Erlass vom 13. Dezember 2021 die Gesetzmäßigkeit der Haushaltssatzung bestätigt und die erforderlichen Genehmigungen erteilt. Kreditaufnahmen für Investitionsmaßnahmen und Verpflichtungsermächtigungen waren nicht veranschlagt. Die öffentliche Bekanntmachung der Satzung erfolgte am 14. bzw. 15. bzw. 28. Januar 2022 durch Veröffentlichung in den Amtsblättern der Verbandsgemeinden mit öffentlicher Auslegung des Haushaltsplans für sieben Tage.

Das Haushaltsvolumen wurde festgesetzt in

Erträgen	975.000,00 EUR
Aufwendungen	-975.000,00 EUR
Einzahlungen	994.525,00 EUR
Auszahlungen	-994.525,00 EUR

Der Gesamtbetrag der vorgesehenen Kreditaufnahmen wurde auf 0,00 EUR festgesetzt.

Die **Gesamtergebnisrechnung** schließt in ordentlichen Erträgen und Aufwendungen mit folgendem Ergebnis ab:

	Erträge	Aufwendungen		Ergebnis
Ergebnisplan	975.000,00 EUR	-975.000,00 EUR	+	0,00 EUR
Ergebnisrechnung	989.018,67 EUR	-989.018,67 EUR	+	0,00 EUR
<hr/>				
Abweichung	+14.018,67 EUR	-14.018,67 EUR	+	0,00 EUR

(positives Vorzeichen: besser als geplant)

(negatives Vorzeichen: schlechter als geplant)



Im Sonderergebnis waren Erträge und Aufwendungen weder geplant noch tatsächlich zu verzeichnen womit das Sonderergebnis mit 0,00 EUR abschließt.

Die **Gesamtfinanzrechnung** schließt in Einzahlungen und Auszahlungen mit folgendem Ergebnis ab:

	Einzahlungen	Auszahlungen		Veränderung Zahlungsmittel
Finanzplan	994.525,00 EUR	-994.525,00 EUR	+	0,00 EUR
Finanzrechnung	992.130,03 EUR	-1.134.223,96 EUR	-	142.093,93 EUR
Abweichung	-2.394,97 EUR	-139.698,96 EUR	-	142.093,93 EUR

(positives Vorzeichen: besser als geplant)

(negatives Vorzeichen: schlechter als geplant)

4.2 Erläuterungen der Gesamtergebnisrechnung

Die Ergebnisrechnung schließt mit **ordentlichen Erträgen** in Höhe von **989.018,67 EUR** (geplant 975.000 EUR) und **ordentlichen Aufwendungen** in Höhe von **989.018,67 EUR** (geplant 975.000 EUR). Somit steht ein **ordentliches Ergebnis** von **0,00 EUR** zu Buche (geplant 0 EUR).

Ein **Sonderergebnis** ist nicht zu verzeichnen.

4.2.1 Ordentliche Erträge

Ordentliche Erträge sind im Rechnungsjahr 2022 in Höhe von rund 989 TEUR zu verzeichnen. Gegenüber dem Planansatz von 975 TEUR ergeben sich Mehrerträge von 14,4 %. Die Mehrerträge sind im Wesentlichen auf die höher als geplanten Gebühren und Entgelte zurückzuführen.

Umlagen

Auf die Gemeinden entfallen **über alle Bereiche** rund 91 TEUR bzw. 15,2% **niedrigere**



Umlagezahlungen als geplant. Die Kostenverteilung der Gemeinden ergibt sich aus § 9 der Verbandssatzung. Die Aufteilung auf die Kommunen ist unter Punkt 5.5 näher dargelegt.

Gebühren und Entgelte

Die Erträge aus Gebühren und Entgelten liegen mit rund 465 TEUR um 28,4% bzw. rund 103 TEUR über dem Planansatz.

Der Gutachterausschuss musste - bedingt durch einen spürbaren Rückgang der Aufträge – rund 11 TEUR niedrigere Gebührenerträge als geplant verzeichnen (- 17,8%). Hingegen übertrifft das Baurechtsamt das Gebühreziel um rund 114 TEUR (+ 38,3%). Dennoch sind auch wieder in 2022 weit weniger Gebührenfälle mit Großprojekten vorhanden, als noch vor einigen Jahren.

Weitere Ertragsarten

Die weiteren, zahlungswirksamen Ertragsarten sind grundsätzlich eher von untergeordneter Bedeutung. Auch im Jahr 2022 wurden 4,2 TEUR als Kostenerstattung verbucht. Der Betrag stellt lediglich eine anteilige buchhalterische Umbuchung von anteiligen Kosten der inneren Verwaltung auf den Bereich Gutachterausschuss dar und spiegelt sich in einer identischen Buchung auf der Aufwandsseite wieder. Ohne Berücksichtigung dieses Aspekts wurden an weiteren zahlungswirksamen Erträgen rund 4,5 TEUR verbucht.

Die Auflösung von Investitionszuwendungen fällt etwas niedriger als geplant aus. Unabhängig von der Höhe, haben die Erträge aus aufgelösten Investitionszuwendungen keinen Einfluss auf das Ergebnis, da ihnen beim Verband Aufwendungen in Form von Abschreibungen in immer identischer Höhe gegenüberstehen.

4.2.2 Ordentliche Aufwendungen

Die ordentlichen Aufwendungen liegen mit rund 989 TEUR rund 14 TEUR über dem Planwert von 975 TEUR.

Personalaufwand

Die Aufwendungen für eigenes Personal liegen mit rund 407 TEUR um etwa 83 TEUR oder 25,6% über dem Planansatz. Der deutliche Mehraufwand geht zu einem wesentlichen Teil auf eine Verschiebung von Verwaltungsleihe zu eigenem Personal zurück (siehe auch bei „sonstige ordentliche Aufwendungen“).



Aufwendungen für Sach- und Dienstleistungen

Der Aufwand liegt rund 7 TEUR oder 10,5% unter dem Planansatz von 67,6 TEUR. Hauptursächlich hierfür ist nicht abgerufener Aufwand des Bereichs FNP, da hier im Haushaltsjahr kein Aufwand entstanden ist (geplant 20 TEUR). Gleichzeitig war der sächliche Aufwand im Baurechtsamt rund doppelt so hoch als die veranschlagten 17 TEUR. Im Wesentlichen machen sich hier höhere Kosten für EDV und Software bemerkbar.

Transferaufwendungen

Hierunter fallen ausschließlich die Zuschüsse an die Tourismusgemeinschaft Gehrenberg-Bodensee e.V.. Mit 231 TEUR liegt der Aufwand 10 TEUR unterhalb des Planansatzes; dies entspricht 4,1%.

Sonstige ordentliche Aufwendungen

Bei den sonstigen ordentlichen Aufwendungen liegt das Ergebnis bei rund 285 TEUR und damit rund 51 TEUR bzw. 15,2% unter dem Planansatz; gegenüber dem Vorjahresergebnis liegt der Minderaufwand bei rund 159 TEUR. Unter anderem im Baurechtsamt waren rund 73 TEUR weniger an Erstattungen zu leisten als geplant; verglichen mit dem Vorjahresergebnis liegt der Minderaufwand in diesem Bereich bei rund 143 TEUR. Bedingt wurde diese Entwicklung maßgeblich von Änderungen im Personalbereich innerhalb des Haushaltsjahres, welche bei der Planung noch nicht gänzlich absehbar waren. Darüber hinaus entstand nicht unwesentlicher Aufwand für die GPA-Prüfung, für Rechtskosten sowie Stellenanzeigen.

Abschreibungen

Die Abschreibungen fallen geringer als geplant aus. Unabhängig von der Höhe, haben die Aufwendungen aus Abschreibungen keinen Einfluss auf das Ergebnis, da ihnen beim Verband Erträge in Form von Auflösungen von Sonderposten in immer identischer Höhe gegenüberstehen.

4.3 Erläuterung Gesamtf finanzrechnung

Die Gesamtf finanzrechnung beinhaltet die zahlungswirksamen Ein- und Auszahlungen - Ist-Zahlen - des Ergebnishaushaltes (Zahlungsmittelüberschuss/-bedarf aus lfd. Tätigkeit) sowie die Ein- und Auszahlungen aus Investitionstätigkeit und Finanzierungstätigkeit. Im Rechnungsergebnis ergibt sich saldiert ein **Zahlungsmittelbedarf** aus der Ergebnisrechnung von rund **159 TEUR**. Geplant war ein ausgeglichenes Ergebnis von 0,00 EUR.



Die Einzahlungen aus **lfd. Verwaltungstätigkeit** liegen mit rund **973 TEUR** rund 5 TEUR oberhalb des Planwertes. Die Abweichungen zwischen Planwert und Ist-Wert liegen unter anderem in der Endabrechnung der Umlagen und der Verwaltungsleihe begründet. Abgerechnet wurde das Haushaltsjahr 2022 endgültig im Jahr 2023. Die Abrechnungsbeträge sind somit zwar periodengerecht in der Ergebnisrechnung enthalten, die Einzahlung der Beträge in der Finanzrechnung jedoch erst im Jahr 2023 ersichtlich, gleichzeitig sind die 2021er-Abrechnungsbeträge in 2022 enthalten.

Auszahlungen aus **lfd. Verwaltungstätigkeit** sind mit rund **1.132 TEUR** verbucht, rund 164 TEUR über dem Planansatz. Hier tragen ebenfalls die im vorangegangenen Abschnitt erläuterten Umstände, bezogen auf die Abrechnung der Verwaltungsleihe mit der Stadt Markdorf und die Umlagen bei.

Im **investiven Bereich** sind von den Gemeinden Umlagen in Höhe von rund **14,8 TEUR** gegenüber dem Planansatz von 26 TEUR kassenmäßig eingebucht worden; wirtschaftlich betreffen diese Umlagezahlungen das Vorjahr. Bei den Investitionsumlagen wird grundsätzlich nicht nach Plan angefordert, sondern entsprechend des konkreten Investitionsbedarfs. Investitionen wurden in 2022 keine getätigt. Lediglich finanzwirksame Zahlungen von Investitionsumlagen des Vorjahres, sind kassenmäßig im Jahr 2022 enthalten. Die Aufteilung der Umlagen ist unter Punkt 5.5 näher dargelegt. Zudem erfolgten Einzahlungen aus dem in 2021 erfolgten Verkauf der Küchenzeile in der Schlossscheuer über rund 2,8 TEUR.

Die Auszahlungen aus **Investitionstätigkeit** betragen **0 TEUR**; es wurden im Haushaltsjahr keine Investitionen getätigt.

Zur Finanzierung der im Haushaltsplan veranschlagten Investitionen sind keine Kredite notwendig, da der Gemeindeverwaltungsverband umlagefinanziert ist. Kassenwirksame Darlehen sind ebenfalls nicht aufgenommen worden. Die Verbandskasse war ganzjährig mit guter Liquidität ausgestattet und konnte jederzeit die eingegangenen Verpflichtungen erfüllen. Durch Liquiditätsmanagement sollten Verwarentgelte für Kontoguthaben bei Banken reduziert werden.

Haushaltsunwirksame Zahlungen stehen mit einem Saldo von rund -0,8 TEUR zu Buche.



Alle dargestellten (Ist-) Veränderungen führen zu einem Endbestand an Zahlungsmitteln über 35.836,75 EUR €. Eine Barkasse führt der Verband nicht.

Ausstehende Umlagen (Forderungen) aus der Endabrechnung mit den Gemeinden befinden sich im Zahlungsziel.

Kassenkredite waren im Wirtschaftsjahr 2022 nicht notwendig.

4.4 Erläuterungen der Bilanz

4.4.1 Erläuterung der A K T I V A

Beim beweglichen Anlagevermögen wurde im Rahmen der Eröffnungsbilanz von der Vereinfachungsregelung des § 62 GemHVO Gebrauch gemacht, wonach bei solchen Vermögensgegenständen, deren Anschaffung länger als 6 Jahre vor dem Eröffnungsbilanzstichtag zurückliegt, von einer Erfassung und Bewertung abgesehen werden kann. Ansonsten wurden die im Zeitraum von 6 Jahren vor der Eröffnungsbilanz zugegangenen Betriebs- und Geschäftsausstattungen mit den Anschaffungs- und Herstellungskosten vermindert um Abschreibungen nach § 46 GemHVO bewertet.

4.4.1.1 Immaterielle Vermögensgegenstände

	31.12.21	31.12.22
Immaterielle Vermögensgegenstände	16.805,11 EUR	13.439,18 EUR
Lizenzen	16.805,11 EUR	13.439,18 EUR

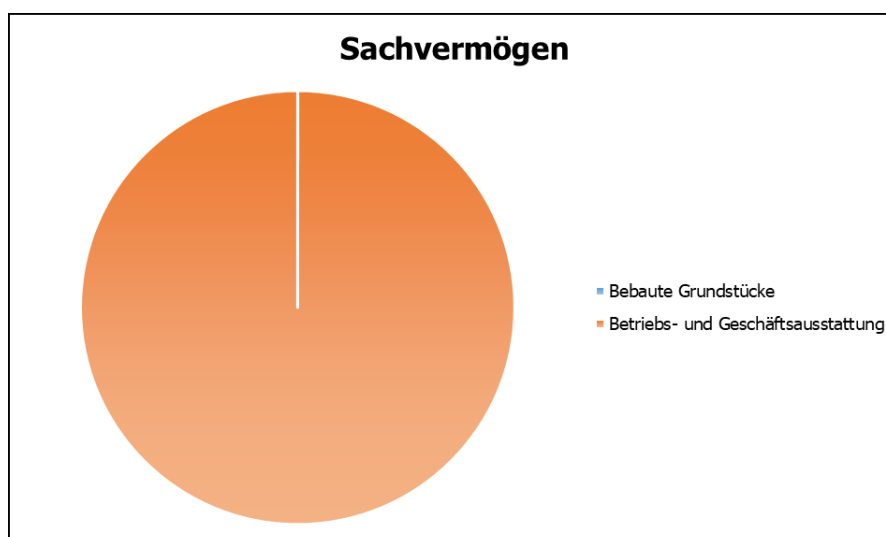
Diese Bilanzposition beinhaltet alle entgeltlich erworbenen immateriellen Vermögensgegenstände des Gemeindeverwaltungsverbandes Markdorf. Unter die Anlagenklasse Lizenzen fallen hier diverse Softwarelizenzen.



4.4.1.2 Sachvermögen

	31.12.21	31.12.22
Sachvermögen	10.613,94 EUR	8.283,71 EUR
Bebaute Grundstücke	2,00 EUR	2,00 EUR
Betriebs- und Geschäftsausstattung	10.611,94 EUR	8.281,71 EUR

Im Wesentlichen handelt es sich beim Sachvermögen um die Betriebs- und Geschäftsausstattung. Nachfolgend werden die einzelnen Bilanzpositionen des Sachvermögens aufgegliedert.



Bebaute Grundstücke und grundstücksgleiche Rechte

Bebaute Grundstücke und grundstücksgleiche Rechte	2,00 EUR
Grundstücke mit sonstigen Dienst-, Geschäfts- und anderen Betriebsgebäuden	2,00 EUR

Zu den bebauten Grundstücken gehören nach § 74 Bewertungsgesetz alle Grundstücke, auf denen sich benutzbare Gebäude befinden. Die sonstigen Dienst- und Geschäftsgebäude beinhalten alle Gebäude, die keiner der anderen Nutzungen zuzuordnen sind. Dies sind im Wesentlichen alle Verwaltungs- und Betriebsgebäude. Beim GVV handelt es sich um einen Anteil am Heizraum, welcher Gebäudebestandteil des Bauhofes der Stadt Markdorf ist, sowie um eine Garage für die Kehrmaschine, ebenfalls im Bauhof der Stadt Markdorf. Beide Vermögensgegenstände sind zum Bilanzstichtag bereits abgeschrieben und mit einem Erinnerungswert bilanziert.



Betriebs- und Geschäftsausstattung

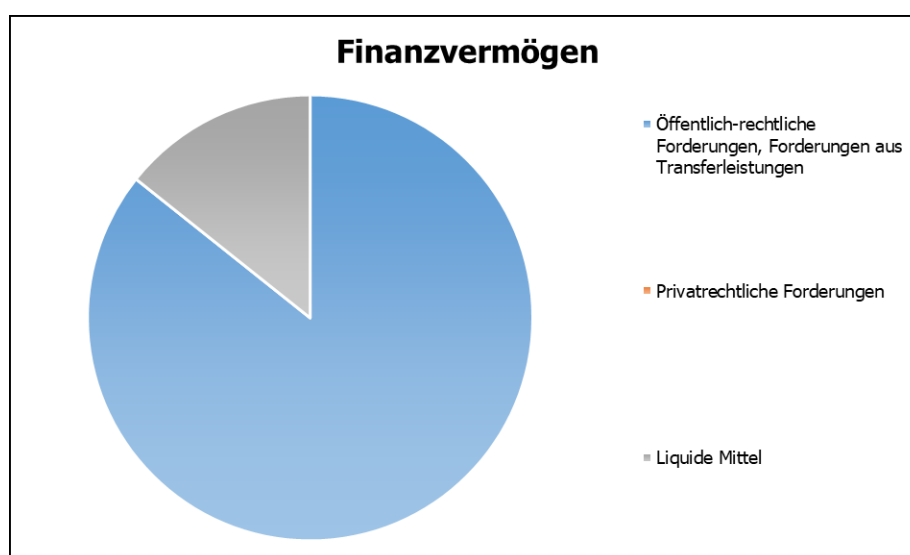
Betriebs- und Geschäftsausstattung	8.281,71 EUR
Betriebs- und Geschäftsausstattung	8.281,71 EUR

Es wurden keine investiven Anschaffungen in dieser Kategorie getätigt. In dieser Bilanzposition werden Ausstattungsgegenstände wie z.B. Büromöbel oder der Großformatscanner des Baurechtsamts bilanziert. Die Verringerung der Bilanzposition liegt allein in der planmäßigen AfA begründet.

4.4.1.3 Finanzvermögen

	31.12.21	31.12.22
Finanzvermögen	400.166,12 EUR	250.613,15 EUR
Öffentlich-rechtliche Forderungen, Forderungen aus Transferleistungen	214.164,50 EUR	214.776,40 EUR
Privatrechtliche Forderungen	8.070,94 EUR	0,00 EUR
Liquide Mittel	177.930,68 EUR	35.836,75 EUR

Unter Finanzvermögen sind einerseits die liquiden Mittel auf dem Bankkonto und andererseits Forderungen gegenüber Dritten ausgewiesen.





Öffentlich-rechtliche Forderungen, Forderungen aus Transferleistungen

Öffentlich-rechtliche Forderungen, Ford. aus Transferleist.	214.776,40 EUR
Öffentlich-rechtliche Forderungen	96.399,13 EUR
Forderungen aus Transferleistungen	118.377,27 EUR

Die öffentlich-rechtlichen Forderungen basieren auf gesetzlichen Vorschriften zwischen der Kommune und Dritten. Von den insgesamt bestehenden Forderungen in Höhe von 214.776,40 EUR entfällt der Großteil auf gebuchte, jedoch zum Bilanzstichtag noch nicht erhaltene Abrechnungsbeträge auf die Umlagen der Verbandsgemeinden. Aufgrund der endgültigen Abrechnungen der Haushaltsjahre im jeweiligen Folgejahr, jedoch mit der periodengerechten Zuordnung zum Haushaltsjahr, werden immer Forderungen gegenüber den Gemeinden ausgewiesen werden, die je nach Höhe der zuvor erfolgten Anforderungen von Abschlagszahlungen auf die Umlagen, in ihrer ausgewiesenen Höhe zum Bilanzstichtag in verschiedenen Jahren variieren können. Aufgrund der guten Liquiditätsausstattung des Verbands über das gesamte Jahr hinweg, wurden weniger Abschlagszahlungen auf die Umlagen angefordert, weshalb zum Bilanzstichtag vergleichsweise hohe Forderungen ausgewiesen werden. Regelmäßige Abschlagszahlungen werden im Bereich Gutachterausschuss sowie Tourismus angefordert, da hier auch regelmäßige wiederkehrende und gut planbare Aufwendungen (Personalkosten, Zuschüsse) anfallen.

Die weiteren öffentlich-rechtlichen Forderungen belaufen sich auf 96.360,13 EUR und resultieren aus zum Bilanzstichtag noch nicht bezahlten Gebühren. Ein sogenannter Klumpeneffekt ist im Bereich des Baurechts zum Jahresende zu verzeichnen, der den hohen Forderungsbetrag aus Gebühren in besonderem Maße erklärt.

Privatrechtliche Forderungen

Privatrechtliche Forderungen	0,00 EUR
Privatrechtliche Forderungen aus Lieferung und Leistung	0,00 EUR

Diese Bilanzposition beinhaltet alle zum Stichtag noch nicht bezahlten Forderungen, denen eine privatrechtliche Vereinbarung oder ein privatrechtlicher Vertrag zu Grunde liegt. Zum Stichtag waren keine derartigen offenen Posten zu verzeichnen.



Liquide Mittel

Liquide Mittel	35.836,75 EUR
Sichteinlagen bei Banken und Kreditinstituten	35.836,75 EUR

Unter diese Bilanzposition fallen alle frei verfügbaren Mittel, also alle verbandseigenen Girokontenbestände. Hierbei handelt es sich um den Bestand bei der Sparkasse Bodensee. Eine Barkasse führt der Verband nicht.

4.4.2 Erläuterung der PASSIVA

4.4.2.1 Kapitalposition

Eigenkapital (Basiskapital, Rücklagen und Fehlbeträge des ordentlichen Ergebnisses)

	31.12.21	31.12.22
Eigenkapital (Basiskapital, Rücklagen und Fehlbeträge des ordentlichen Ergebnisses)	0,00 EUR	0,00 EUR
Basiskapital	0,00 EUR	0,00 EUR

Das Basiskapital, das auch als Reinvermögen bezeichnet wird, ist der Unterschiedsbetrag zwischen Vermögen und Abgrenzungsposten der Aktivseite abzüglich der Rücklagen, Sonderposten, Rückstellungen, Verbindlichkeiten und Rechnungsabgrenzungsposten der Passivseite der Bilanz. Bei umlagefinanzierten Verbänden beträgt das Eigenkapital grundsätzlich 0 EUR. Den angeschafften Vermögensgegenständen auf der Aktivseite stehen in selber Höhe Sonderposten (Investitionsumlagen der Kommunen) auf der Passivseite gegenüber.

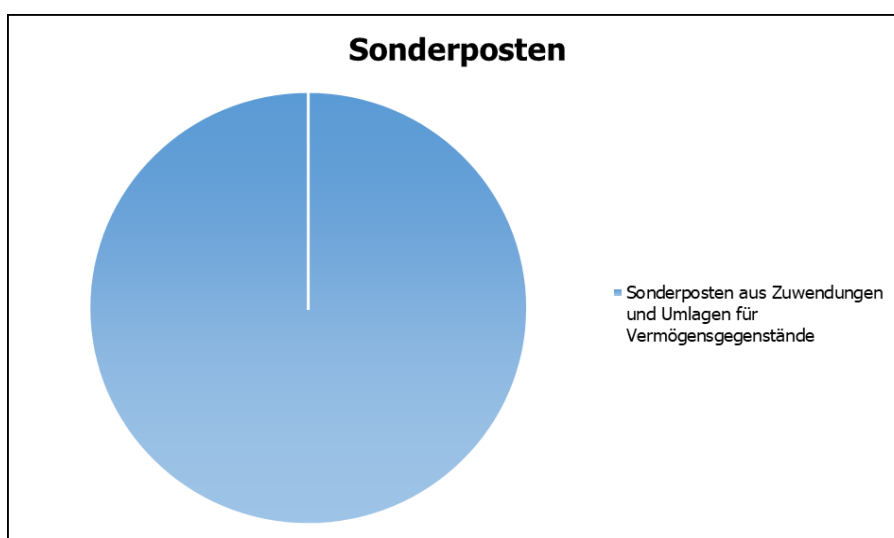
4.4.2.2 Sonderposten

	31.12.21	31.12.22
Sonderposten	27.419,05 EUR	21.722,89 EUR
Sonderposten aus Zuwendungen und Umlagen für Vermögensgegenstände	27.419,05 EUR	21.722,89 EUR

Unter den Investitionszuweisungen finden sich die Sonderposten, welche der GVV für Investitionsvorhaben/Beschaffungen von Seiten der Kommunen erhalten hat.

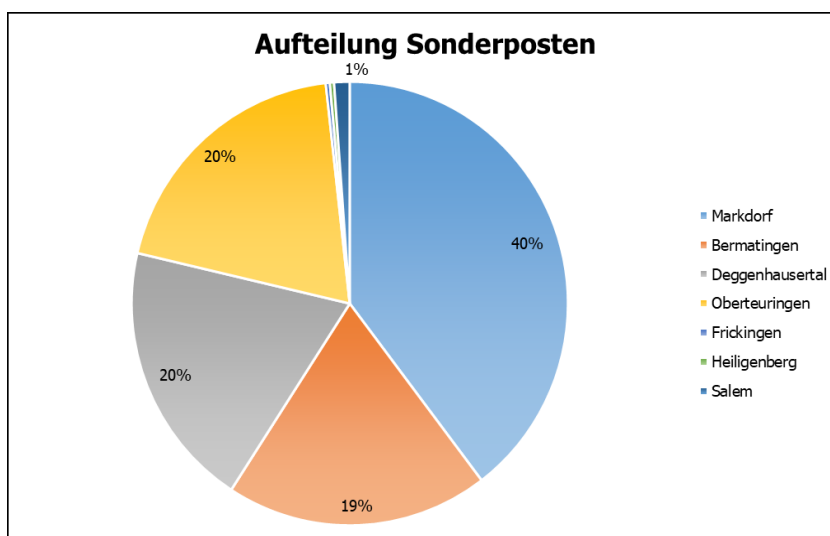


Gemäß des Brutto-Prinzips nach § 40 Abs. 4 GemHVO (getrennter Ausweis von Anschaffungskosten und der hierfür erhaltenen Zuweisungen) werden erhaltene Zuweisungen nicht bei den Anschaffungskosten (auf der Aktivseite) abgesetzt, sondern als Sonderposten passiviert und entsprechend der Nutzungsdauer des bezuschussten Anlageguts korrespondierend ertragswirksam aufgelöst. Aus diesem Grund erhöhen sich die Sonderposten in derselben Höhe, in welcher Vermögensgegenstände erworben werden und reduzieren sich analog der Abschreibungen auf die Vermögensgegenstände.



Die auf die Kommunen entfallenden Beträge sind dabei wie folgt:

	GAA	BRA	Straßenreinig.	Summe
Markdorf	250,03 €	8.370,56 €	0,96 €	8.621,55 €
Bermatingen	71,26 €	4.185,25 €	0,30 €	4.256,81 €
Deggenhausertal	77,67 €	4.185,25 €	0,40 €	4.263,32 €
Oberteuringen	87,78 €	4.185,25 €	0,34 €	4.273,37 €
Frickingen	53,02 €			53,02 €
Heiligenberg	54,05 €			54,05 €
Salem	200,77 €			200,77 €
Summe	794,58 €	20.926,31 €	2,00 €	21.722,89 €



4.4.2.3 Rückstellungen

	31.12.21	31.12.22
Rückstellungen	0,00 EUR	0,00 EUR
Rückstellungen nach § 41 Abs. 1 GemHVO		
Rückstellungen für Altersteilzeitarbeit und ähnlichen Maßnahmen	0,00 EUR	0,00 EUR

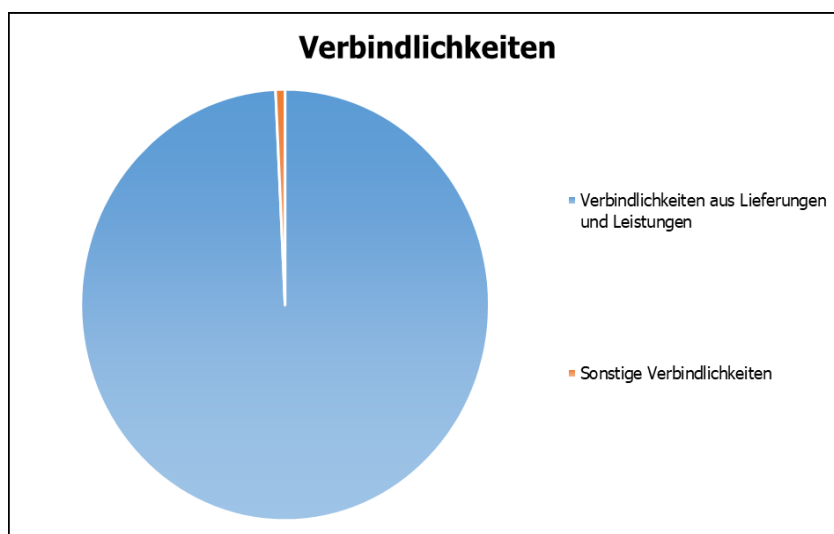
Unter Rückstellungen werden Aufwendungen, bei denen zum Bilanzstichtag die Höhe und/oder der Zahlungszeitpunkt noch nicht genau bekannt sind, ausgewiesen.

In § 41 Abs. 1 GemHVO sind die zu bildenden Pflichtrückstellungen abschließend aufgeführt. Beim GVV handelte es sich ausschließlich um Rückstellungen für Altersteilzeitarbeit. Die Rückstellung wurde im Haushaltsjahr 2021 planmäßig vollständig aufgelöst.

4.4.2.4 Verbindlichkeiten

	31.12.21	31.12.22
Verbindlichkeiten	400.166,12 EUR	250.613,15 EUR
Verbindlichkeiten aus Lieferungen und Leistungen	397.529,92 EUR	248.748,71 EUR
Sonstige Verbindlichkeiten	2.636,20 EUR	1.864,44 EUR

Verbindlichkeiten sind bestehende Verpflichtungen, Dritten gegenüber noch eine Leistung zu erbringen. Dies kann sowohl auf vertraglicher wie auch gesetzlicher Grundlage basieren.



Verbindlichkeiten aus Lieferungen und Leistungen

Verbindlichkeiten aus Lieferungen und Leistungen	248.748,71 EUR
Verbindlichkeiten aus Lieferungen und Leistungen	248.748,71 EUR

Unter Verbindlichkeiten aus Lieferungen und Leistungen fallen die Verpflichtungen, die daraus resultieren, dass vertragliche Pflichten zum Bilanzstichtag noch nicht oder nur teilweise erfüllt wurden. Hierbei handelt es sich mit rund 230 TEUR im Wesentlichen um die Abrechnung der Verwaltungsleihe sowie weiterer Personal- und Sachkosten mit der Stadt Markdorf.

Verbindlichkeiten aus Transferleistungen

Verbindlichkeiten aus Transferleistungen	0,00 EUR
Verbindlichkeiten aus Transferleistungen	0,00 EUR

Transferleistungen liegen dann vor, wenn Zahlungen auf Grundlage rechtlicher Regelungen mit einer bestimmten Zweckbestimmung (sachlich oder personenbezogen) geleistet werden. Es stehen den Transferleistungen keine konkreten Gegenleistungen gegenüber, da sie nicht auf einem Leistungsaustausch, sondern auf einseitigen Verwaltungsvorgängen beruhen. Sofern sie nicht aktivierungsfähig sind, ist eine unmittelbare, ergebniswirksame Erfassung vorzunehmen. Zum Stichtag bestehen beim Verband keine derartigen Verbindlichkeiten.



Sonstige Verbindlichkeiten

Sonstige Verbindlichkeiten	1.864,44 EUR
Sonstige Verbindlichkeiten	1.864,44 EUR

Unter die Bilanzposition Sonstige Verbindlichkeiten fallen alle weiteren Verbindlichkeiten, welche nicht unter die vorher genannten Positionen fallen. Hierbei handelt es sich bspw. um Lohnsteuerverbindlichkeiten.

4.5 Finanzlage

Nach Abschluss des Jahres 2022 stellt sich die Finanzlage gegenüber den von der Verbandsversammlung beschlossenen Ansätzen wie folgt dar:

(positives Vorzeichen: besser als geplant)

negatives Vorzeichen: schlechter als geplant)

Konsumtiver Bereich	Planansatz	Ergebnis	Vergleich
Einzahlungen aus laufender Verwaltungstätigkeit	968.525,00 €	973.234,06 €	+4.709,06 €
Auszahlungen aus laufender Verwaltungstätigkeit	-968.525,00 €	-1.132.103,72 €	-163.578,72 €
Saldo = Zahlungsmittel-überschuss aus lfd. Verwaltungstätigkeit	0,00 €	-158.869,66 €	-158.869,66 €

Investiver Bereich	Planansatz	Ergebnis	Vergleich
Einzahlungen aus Investitionstätigkeit	26.000,00 €	17.547,94 €	-8.452,06 €
Auszahlungen aus Investitionstätigkeit	-26.000,00 €	0,00 €	+26.000,00 €
Saldo aus Investitionstätigkeit	0,00 €	+17.547,94 €	+17.547,94 €



Finanzierungen	Planansatz	Ergebnis	Vergleich
Einzahlungen aus der Aufnahme von Krediten für Investitionen	0,00 €	0,00 €	0,00 €
Auszahlungen für die Tilgung von Krediten für Investitionen	0,00 €	0,00 €	0,00 €
Saldo aus Finanzierungstätigkeit	0,00 €	0,00 €	0,00 €

Zusammenstellung	Planansatz	Ergebnis	Vergleich
Saldo konsumtiver Bereich	0,00 €	-158.869,66 €	-158.869,66 €
Saldo Investiver Bereich	0,00 €	+17.547,94 €	+17.547,94 €
Saldo Finanzierungen	0,00 €	0,00 €	0,00 €
Änderung des Finanzierungsmittelbestands	0,00 €	-141.321,72 €	-141.321,72 €
Überschuss/Bedarf aus haushaltsunwirksamen Ein- bzw. Auszahlungen	---	-772,21 €	---
Anfangsbestand an Zahlungsmitteln	65.000,00 €	177.930,68 €	+112.930,68 €
Endbestand an Zahlungsmitteln	65.000,00 €	35.836,75 €	-29.163,25 €

4.6 Entwicklung der Verschuldung aus Krediten vom Kreditmarkt

Entfällt. Der Verband ist schuldenfrei.



4.7 Kennzahlen der Vermögens-, Schulden-, Ertrags- und Finanzsituation

Die wirtschaftliche Situation des Verbands wird abschließend noch durch die folgenden Kennzahlen dargestellt.

4.7.1 Vermögenskennzahlen

Sachvermögensquote

Kommunen verfügen im Bereich der Daseinsfürsorge über ein umfangreiches Sachvermögen. Die Sachvermögensquote verdeutlicht in welchem Umfang das kommunale Vermögen gebunden ist.	<u>Sachvermögen x 100</u> Bilanzsumme	3,0%
	Sachvermögen: 8.283,71 € Bilanzsumme: 272.336,04 €	Vorjahr 2,5%

Das Sachvermögen des Gemeindeverwaltungsverbandes ist eher gering, da für zu erfüllende und zu erledigende Aufgaben größtenteils die Infrastruktur der Stadt Markdorf genutzt wird.

4.7.2 Finanzkennzahlen

Eigenkapitalquote

Die Eigenkapitalquote I zeigt an, in welchem Umfang das Vermögen des Verbands durch Eigenkapital finanziert ist. Je höher die Eigenkapitalquote ist, desto unabhängiger ist der Verband von externen Kapitalgebern.	<u>Eigenkapital x 100</u> Bilanzsumme	0,0%
	Eigenkapital: 0,00 € Bilanzsumme: 272.336,04 €	Vorjahr 0,0%

Die Eigenkapitalquote ist beim umlagefinanzierten Verband aufgrund des Eigenkapitals in Höhe von 0,00 EUR im Normalfall bei 0,00%.



4.7.3 Ertragskennzahlen

Personalintensität

Die Personalintensität I gibt den Anteil der Personalaufwendungen an den ordentlichen Aufwendungen an. Bei der Interpretation der Kennzahlen ist der Grad an Ausgliederungen im Verband zu beachten.	<u>Personalaufwendungen x 100</u> ordentliche Aufwendungen	41,2%
	Personalaufwendungen: 406.993,08 € ordentl. Aufwendungen: 989.018,67 €	Vorjahr 24,6%

Unter Nicht-Berücksichtigung der anteiligen ATZ-Rückstellungsauflösung im Vorjahr lag die Personalintensität bei 31,4%.

In die Berechnung keinen Eingang fanden die Kosten für geliehenes Personal in Höhe von rund 139 TEUR (Vorjahr: 287 TEUR), da diese nicht unter den eigenen Personalaufwendungen verbucht sind.

Sach- und Dienstleistungsintensität

Die Sach- und Dienstleistungsintensität lässt erkennen, in welchem Ausmaß sich Verband für die Inanspruchnahme von Leistungen Dritter entschieden hat.	Aufwendungen für Sach- und <u>Dienstleistungen x 100</u> ordentliche Aufwendungen	6,1%
	Aufw. f. Sach- u. Dienstl.: 60.451,91 € ordentl. Aufwendungen: 989.018,67 €	Vorjahr 5,1%

Liquiditätsgrad I

Die Liquiditätsgrade beschreiben in unterschiedlichen Stufen, inwieweit die Gemeinde ihren laufenden Zahlungsverpflichtungen nachkommen kann. Alle Liquiditätsgrade haben nur eine bedingte Aussagekraft für die Zukunft, da sie Informationen immer nur stichtagsbezogen auf den 31.12. liefert.	<u>liquide Mittel</u> kurzfristiges Fremdkapital	14,3%
	liquide Mittel: 35.836,75 € kurzfristiges Fremdkap.: 250.613,15 €	Vorjahr 44,5%

Die liquiden Mittel (Girokonto) decken die kurzfristigen Verbindlichkeiten zu 14,3%.

Allein für sich betrachtet könnte der Eindruck entstehen, der Verband sei mit geringer Liquidität ausgestattet. Dabei muss allerdings beachtet werden, dass zum Stichtag Verbindlichkeiten aus der



Abrechnung mit der Stadt Markdorf eingebucht sind, was zu einem eher geringen Liquiditätsgrad I führt. Mehr Aufschluss gibt daher der nachfolgende Liquiditätsgrad II.

Liquiditätsgrad II

Die Liquiditätsgrade beschreiben in unterschiedlichen Stufen, inwieweit die Gemeinde ihren laufenden Zahlungsverpflichtungen nachkommen kann. Alle Liquiditätsgrade haben nur eine bedingte Aussagekraft für die Zukunft, da sie Informationen immer nur stichtagsbezogen auf den 31.12. liefert.	<u>monetäres Umlaufvermögen</u> kurzfristiges Fremdkapital	100,0%
	monetäres UV: 250.613,15 € kurzfristiges Fremdkap.: 250.613,15 €	Vorjahr 100,0%

Beim Liquiditätsgrad II sind neben den Kassenmitteln auch die kurzfristigen Forderungen berücksichtigt. So sind zum Stichtag die Beträge der Endabrechnungen der Umlagen (Forderungen) eingebucht was dazu führt, dass die kurzfristigen Verbindlichkeiten durch monetäres Umlaufvermögen zum Stichtag gedeckt sind. Dies verdeutlicht auch nochmals sehr gut die Umlagefinanzierung, wonach sich die Forderungen und Verbindlichkeiten des Verbands grundsätzlich ausgleichen.

4.8 Fazit/Entwicklung der Finanzen und der Umlagen

1. Das Anlagevermögen verringerte sich auf rund 22.000 EUR.
2. Der Gemeindeverwaltungsverband ist seit jeher schuldenfrei.
3. Die laufende Verwaltungstätigkeit entwickelte sich aufgrund höher ausgefallener Gebührenerträge besser als geplant. In Summe mussten von den Kommunen rund 91 TEUR geringere Umlagen als geplant geleistet werden. Verglichen mit dem Vorjahresergebnis beträgt der Minderaufwand für die Kommunen rund 50 TEUR. Höhere Personalaufwendungen wurden durch geringere sonstige ordentliche Aufwendungen gut aufgefangen.
4. Das Ergebnis im Gutachterausschuss entwickelte sich mit einem Defizit von 2,69 EUR/EW, gegenüber 2,78 EUR/EW im Vorjahr, etwas besser. Der Planwert von 2,15 EUR/EW konnte



aufgrund deutlicher Gebührenmindereinnahmen nicht erreicht werden. Im interkommunalen Vergleich ist dieser Wert dennoch als sehr günstig zu bezeichnen.

5. Die Liquidität war ganzjährig auskömmlich, alle Auszahlungen konnten problemlos erfüllt werden.
6. Die Gebühren für die Bereiche Gutachterausschuss und Baurechtsamt wurden im vorangegangenen Haushaltsjahr neu kalkuliert. Mit Beschluss vom 22.11.21 wurden die neuen Gebührensatzungen mit Wirkung zum 01.01.22 beschlossen.
7. Die Aufgabenerfüllung des Verbands wurde im Jahr 2022 gewährleistet.
8. Die finanziellen Aussichten für 2023 gestalten sich aufgrund der deutlichen Zurückhaltung im Baubereich sehr ungünstig.
Die kommunalen Eigenanteile werden aufgrund der fehlenden Gebühreneinnahmen deutlich steigen.



Gemeindeverwaltungsverband
Markdorf



5 Feststellung des Jahresergebnisses

5.1 Feststellungsbeschluss

Auf Grund von § 95b der Gemeindeordnung für Baden-Württemberg stellt die
Verbandsversammlung des Gemeindeverwaltungsverbands Markdorf am 22.05.2023 den
Jahresabschluss für das Jahr 2022 mit folgenden Werten fest:

		EUR
1.	Ergebnisrechnung	
1.1	Summe der ordentlichen Erträge	989.018,67
1.2	Summe der ordentlichen Aufwendungen	-989.018,67
1.3	Ordentliches Ergebnis (Saldo aus 1.1 und 1.2)	0,00
1.4	Außerordentliche Erträge	0,00
1.5	Außerordentliche Aufwendungen	0,00
1.6	Sonderergebnis (Saldo aus 1.4 und 1.5)	0,00
1.7	Gesamtergebnis (Summe aus 1.3 und 1.6)	0,00
2.	Finanzrechnung	
2.1	Summe der Einzahlungen aus laufender Verwaltungstätigkeit	973.234,06
2.2	Summe der Auszahlungen aus laufender Verwaltungstätigkeit	-1.132.103,72
2.3	Zahlungsmittelüberschuss/-bedarf der Ergebnisrechnung (Saldo aus 2.1 und 2.2)	-158.869,66
2.4	Summe der Einzahlungen aus Investitionstätigkeit	17.547,94
2.5	Summe der Auszahlungen aus Investitionstätigkeit	0,00
2.6	Finanzierungsmittelüberschuss/-bedarf aus Investitionstätigkeit (Saldo aus 2.4 und 2.5)	17.547,94
2.7	Finanzierungsmittelüberschuss/-bedarf (Saldo aus 2.3 und 2.6)	-141.321,72
2.8	Summe der Einzahlungen aus Finanzierungstätigkeit	0,00
2.9	Summe der Auszahlungen aus Finanzierungstätigkeit	0,00
2.10	Finanzierungsmittelüberschuss/-bedarf aus Finanzierungstätigkeit (Saldo aus 2.8 und 2.9)	0,00



2.11	Änderung des Finanzierungsmittelbestands zum Ende des Haushaltsjahres (Saldo aus 2.7 und 2.10)	-141.321,72
2.12	Zahlungsmittelüberschuss/-bedarf aus haushaltsunwirksamen Einzahlungen und Auszahlungen	-772,21
2.13	Anfangsbestand an Zahlungsmitteln	177.930,68
2.14	Veränderung des Bestands an Zahlungsmitteln (Summe aus 2.11 und 2.12)	-142.093,93
2.15	Endbestand an Zahlungsmitteln am Ende des Haushaltsjahres (Saldo aus 2.13 und 2.14)	35.836,75
3.	Bilanz	
3.1	Immaterielles Vermögen	13.439,18
3.2	Sachvermögen	8.283,71
3.3	Finanzvermögen	250.613,15
3.4	Abgrenzungsposten	0,00
3.5	Nettoposition	0,00
3.6	Gesamtbetrag auf der Aktivseite (Summe aus 3.1 bis 3.5)	272.336,04
3.7	Basiskapital und Kapitalrücklage	0,00
3.8	Rücklagen	0,00
3.9	Fehlbeträge des ordentlichen Ergebnisses	0,00
3.10	Sonderposten	21.722,89
3.11	Rückstellungen	0,00
3.12	Verbindlichkeiten	250.613,15
3.13	Passive Rechnungsabgrenzungsposten	0,00
3.14	Gesamtbetrag auf der Passivseite (Summe aus 3.7 bis 3.13)	272.336,04



5.2 Behandlung von Überschüssen und Fehlbeträgen

(§ 49 Abs. 3 Satz 4 i. V. m. § 2 Abs. 1 Nr. 25 bis 36 GemHVO)

Feststellung, Aufgliederung und Verwendung des Jahresergebnisses

Stufen der Ergebnisverwendung und des Haushaltsausgleichs ¹⁾	Ergebnis des Haushaltsjahres		vorgetragene Fehlbeträge des ordentlichen Ergebnisses aus dem			Rücklagen aus Überschüssen des		Basis- kapital	
	Sonder- ergebnis	Ordentliches Ergebnis	Vorjahr	zweivoran- gegangenen Jahr	drittvoran- gegangenen Jahr	ordentlichen Ergebnisses	Sonder- ergebnisses		
	EUR ²⁾								
	1	2	3	4	5	6	7		8
1 Ergebnis des Haushaltsjahres bzw. Anfangsbestände ³⁾	0,00	0,00	0,00	0,00	0,00	0,00	0,00	0,00	
2 Abdeckung vorgetragener Fehlbeträge aus dem ordentlichen Ergebnis		0,00	0,00	0,00	0,00				
3 Zuführung eines Überschusses des ordentlichen Ergebnisses zur Rücklage aus Überschüssen des ordentlichen Ergebnisses		0,00				0,00			
4 Verrechnung eines Fehlbetragsanteils des ordentlichen Ergebnisses auf das Basiskapital nach Art. 13 Abs. 6 des Gesetzes zur Reform des Gemeindehaushaltsrechts		0,00						0,00	
5 Ausgleich eines Fehlbetrags des ordentlichen Ergebnisses durch Entnahme aus der Rücklage aus Überschüssen des ordentlichen Ergebnisses		0,00				0,00			
6 Ausgleich eines Fehlbetrags des ordentlichen Ergebnisses durch einen Überschuss des Sonderergebnisses	0,00	0,00							
7 Zuführung eines Überschusses des Sonderergebnisses zur Rücklage aus Überschüssen des Sonderergebnisses	0,00						0,00		
8 Ausgleich eines Fehlbetrags des Sonderergebnisses durch Entnahme aus der Rücklage aus Überschüssen des Sonderergebnisses	0,00						0,00		
9 Ausgleich eines Fehlbetrags des ordentlichen Ergebnisses durch Entnahme aus der Rücklage aus Überschüssen des Sonderergebnisses		0,00					0,00		
10 Vorträge nicht gedeckter Fehlbeträge des ordentlichen Ergebnisses des Haushaltsjahres sowie aus Vorjahren in das Folgejahr		0,00	0,00	0,00					
11 Verrechnung eines aus dem drittvorangegangenen Jahr vorgetragenen Fehlbetrags mit dem Basiskapital					0,00			0,00	
12 Verrechnung eines Fehlbetrags des Sonderergebnisses mit dem Basiskapital	0,00							0,00	
13 vorläufige Endbestände						0,00	0,00	0,00	
14 Umbuchung aus den Ergebnisrücklagen in das Basiskapital nach § 23 Satz 4 GemHVO						0,00	0,00	0,00	
15 Nachrichtlich: Veränderung des Basiskapitals auf Grund von Berichtigungen der Eröffnungsbilanz									
16 Endbestände des Basiskapitals, der Ergebnisrücklagen und des Fehlbetragsvortrags		0,00	0,00	0,00		0,00	0,00	0,00	

Markdorf, 22. Mai 2023

Georg Riedmann
Verbandsvorsitzender

Michael Lissner
Verbandsrechner



5.3 Bilanz

Bilanz zum 31.12.2022 nach Ergebnisverwendung

Aktivseite	31.12.2021	31.12.2022
	EUR	EUR
1. Vermögen	427.585,17	272.336,04
1.1 Immaterielle Vermögensgegenstände	16.805,11	13.439,18
1.2 Sachvermögen	10.613,94	8.283,71
1.2.2 Bebaute Grundstücke und grundstücksgleiche Rechte	2,00	2,00
1.2.7 Betriebs- und Geschäftsausstattung	10.611,94	8.281,71
1.3 Finanzvermögen	400.166,12	250.613,15
1.3.6 Öffentlich-rechtliche Forderungen, Ford. a. Transferleistungen	214.164,50	214.776,40
1.3.7 Privatrechtliche Forderungen	8.070,94	0,00
1.3.8 Liquide Mittel	177.930,68	35.836,75
Bilanzsumme Aktiva	427.585,17	272.336,04

Auf einen Ausweis von Bilanzpositionen mit Null-Salden wird verzichtet. Die amtliche Nummerierung der Bilanzpositionen wird beibehalten.

Passivseite	31.12.2021	31.12.2022
	EUR	EUR
1. Kapitalposition	0,00	0,00
1.1 Basiskapital	0,00	0,00
2. Sonderposten	27.419,05	21.722,89
2.1 Sonderposten aus Zuwendungen u. Umlagen für Vermögensgegenstände	27.419,05	21.722,89
3. Rückstellungen	0,00	0,00
3.1 Lohn- und Gehaltsrückstellungen	0,00	0,00
4. Verbindlichkeiten	400.166,12	250.613,15
4.4 Verbindlichkeiten aus Lieferungen und Leistungen	397.529,92	248.748,71
4.6 Sonstige Verbindlichkeiten	2.636,20	1.864,44
Bilanzsumme Passiva	427.585,17	272.336,04

Auf einen Ausweis von Bilanzpositionen mit Null-Salden wird verzichtet (Ausnahmen: Position 1 + 3). Die amtliche Nummerierung der Bilanzpositionen wird beibehalten.



5.4 Anlagenachweis

Nr.	Beschreibung	Anschaffungs- kosten 31.12.21	*Zugang in Periode	Abgang in Periode	Anschaffungs- kosten 31.12.22	Kumulierte Afa 31.12.21	*Afa in Periode	Abgang Afa in Periode	Kumulierte Afa 31.12.22	Buchwert 31.12.21	Buchwert 31.12.22
Anlagenbuchungsgruppe 0020000 Lizenzen											
ANL-000002	Lizenz - Base SW License No Power	1.813,91	0,00	0,00	1.813,91	-566,85	-453,48	0,00	-1.020,33	1.247,06	793,58
ANL-000007	Lizenz - INPRO 2016	2.653,70	0,00	0,00	2.653,70	-2.148,23	-379,10	0,00	-2.527,33	505,47	126,37
ANL-000010	Lizenz - INPRO 2018	2.005,15	0,00	0,00	2.005,15	-1.145,80	-286,45	0,00	-1.432,25	859,35	572,90
ANL-000012	Lizenz - Automatis. Kaufpreissammlung (winAKPS)	1.175,20	0,00	0,00	1.175,20	-1.035,30	-138,90	0,00	-1.174,20	139,90	1,00
ANL-000016	Lizenz - Kolibri Software	14.756,00	0,00	0,00	14.756,00	-702,67	-2.108,00	0,00	-2.810,67	14.053,33	11.945,33
Summen: Anlagenbuchungsgruppe 0020000 Lizenzen		22.403,96	0,00	0,00	22.403,96	-5.598,85	-3.365,93	0,00	-8.964,78	16.805,11	13.439,18
Anlagenbuchungsgruppe 0292000 Gebäude, Aufbauten u. Betr.vor. bei sonst. Dienst-, Geschäfts- u. and. Gebäuden											
ANL-000014	Heizraum Anteil	2.396,00	0,00	0,00	2.396,00	-2.395,00	0,00	0,00	-2.395,00	1,00	1,00
ANL-000015	Garage Kehmaschine	21.746,15	0,00	0,00	21.746,15	-21.745,15	0,00	0,00	-21.745,15	1,00	1,00
Summen: Anlagenbuchungsgruppe 0292000 Gebäude, Aufbauten u. Betr.vor. bei sonst. Dienst-, Geschäfts- u. and. Gebäuden		24.142,15	0,00	0,00	24.142,15	-24.140,15	0,00	0,00	-24.140,15	2,00	2,00
Anlagenbuchungsgruppe 0720000 Betriebs- und Geschäftsausstattung											
ANL-000004	Scanner (Großformatscanner)	6.603,42	0,00	0,00	6.603,42	-1.787,90	-1.651,04	0,00	-3.438,94	4.815,52	3.164,48
ANL-000008	Schreibtisch, höhenverstellbar	1.216,66	0,00	0,00	1.216,66	-316,10	-71,57	0,00	-387,67	900,56	828,99
ANL-000009	Küchenzeile BRA	5.605,70	0,00	0,00	5.605,70	-1.126,64	-329,75	0,00	-1.456,39	4.479,06	4.149,31
Summen: Anlagenbuchungsgruppe 0720000 Betriebs- und Geschäftsausstattung		14.537,24	0,00	0,00	14.537,24	-3.925,30	-2.330,23	0,00	-6.255,53	10.611,94	8.281,71
Anlagenbuchungsgruppe 2111200 Sonderposten a.Zuwend. u.Umlagen f.VermGst. Gde.											
SOP-000012	Sonderposten GAA - Stadt Markdorf Zuschuss	-1.178,48	0,00	0,00	-1.178,48	713,99	214,46	0,00	928,45	-464,49	-250,03
SOP-000013	Sonderposten GAA - Gemeinde Bermatingen Zuschuss	-337,63	0,00	0,00	-337,63	205,04	61,33	0,00	266,37	-132,59	-71,26
SOP-000014	Sonderposten GAA - Gemeinde Deggenhausertal Zuschuss	-365,13	0,00	0,00	-365,13	220,94	66,52	0,00	287,46	-144,19	-77,67
SOP-000015	Sonderposten GAA - Gemeinde Oberteuringen Zuschuss	-404,27	0,00	0,00	-404,27	242,32	74,17	0,00	316,49	-161,95	-87,78
SOP-000016	Sonderposten GAA - Gemeinde Frickingen Zuschuss	-121,17	0,00	0,00	-121,17	37,86	30,29	0,00	68,15	-83,31	-53,02
SOP-000017	Sonderposten GAA - Gemeinde Heiligenberg Zuschuss	-123,52	0,00	0,00	-123,52	38,59	30,88	0,00	69,47	-84,93	-54,05
SOP-000018	Sonderposten GAA - Gemeinde Salem Zuschuss	-458,91	0,00	0,00	-458,91	143,41	114,73	0,00	258,14	-315,50	-200,77
SOP-000019	Sonderposten BRA - Stadt Markdorf Zuschuss	-13.580,86	0,00	0,00	-13.580,86	3.168,80	2.041,50	0,00	5.210,30	-10.412,06	-8.370,56
SOP-000020	Sonderposten BRA - Gemeinde Bermatingen Zuschuss	-6.790,41	0,00	0,00	-6.790,41	1.584,40	1.020,76	0,00	2.605,16	-5.206,01	-4.185,25
SOP-000021	Sonderposten BRA - Gemeinde Deggenhausertal										



Nr.	Beschreibung	Anschaffungs- kosten 31.12.21	*Zugang in Periode	Abgang in Periode	Anschaffungs- kosten 31.12.22	Kumulierte AFA 31.12.21	*AFA in Periode	Abgang AFA in Periode	Kumulierte AFA 31.12.22	Buchwert 31.12.21	Buchwert 31.12.22
	Zuschuss	-6.790,41	0,00	0,00	-6.790,41	1.584,40	1.020,76	0,00	2.605,16	-5.206,01	-4.185,25
SOP-000022	Sonderposten BRA - Gemeinde Oberteuringen										
	Zuschuss	-6.790,41	0,00	0,00	-6.790,41	1.584,40	1.020,76	0,00	2.605,16	-5.206,01	-4.185,25
SOP-000023	Sonderposten Straßenreinigung - Markdorf										
	Zuschuss	-11.672,73	0,00	0,00	-11.672,73	11.671,77	0,00	0,00	11.671,77	-0,96	-0,96
SOP-000024	Sonderposten Straßenreinigung - Bermatingen										
	Zuschuss	-3.650,29	0,00	0,00	-3.650,29	3.649,99	0,00	0,00	3.649,99	-0,30	-0,30
SOP-000025	Sonderposten Straßenreinigung - Deggenhausertal										
	Zuschuss	-4.758,42	0,00	0,00	-4.758,42	4.758,02	0,00	0,00	4.758,02	-0,40	-0,40
SOP-000026	Sonderposten Straßenreinigung - Oberteuringen										
	Zuschuss	-4.060,71	0,00	0,00	-4.060,71	4.060,37	0,00	0,00	4.060,37	-0,34	-0,34
Summen: Anlagenbuchungsgruppe 2111200 Sonderposten a.Zuwend. u.Umlagen f.VermGGst. Gde.											
	Zuschuss	-61.083,35	0,00	0,00	-61.083,35	33.664,30	5.696,16	0,00	39.360,46	-27.419,05	-21.722,89
Gesamtsummen:											
	Zuschuss	61.083,35	0,00	0,00	61.083,35	-33.664,30	-5.696,16	0,00	-39.360,46	27.419,05	21.722,89
	Zuschuss	-61.083,35	0,00	0,00	-61.083,35	33.664,30	5.696,16	0,00	39.360,46	-27.419,05	-21.722,89

5.5 Aufteilung der Umlagen

Ergebnishaushalt

	Verwaltung	FNP	GAA	BRA	Kehrmaschine	Tourismus	Summe
Gesamtumlage	15.087,15 €	- €	123.127,12 €	120.451,25 €	- €	250.520,27 €	509.185,79 €
Markdorf	7.878,51 €	- €	38.304,85 €	46.907,08 €	- €	123.559,84 €	216.650,28 €
Bermatingen	1.958,31 €	- €	10.822,87 €	23.453,55 €	- €	34.914,90 €	71.149,63 €
Deggenhausertal	2.216,30 €	- €	11.906,39 €	23.453,55 €	- €	38.375,15 €	75.951,39 €
Oberteuringen	3.034,03 €	- €	13.470,11 €	23.453,55 €	- €	43.445,38 €	83.403,07 €
nachrichtlich:							
Frickingen			8.335,71 €				8.335,71 €
Heiligenberg			8.483,46 €				8.483,46 €
Salem			31.803,73 €				31.803,73 €
Markdorf Vorausb.						10.225,00 €	10.225,00 €
Umweltministerium				3.183,52 €			3.183,52 €



Investitionen

	GAA	BRA	Summe
Gesamtlage	- €	- €	- €
Markdorf	- €	- €	- €
Bermatingen	- €	- €	- €
Deggenhausertal	- €	- €	- €
Oberteuringen	- €	- €	- €
nachrichtlich:			
Frickingen	- €		- €
Heiligenberg	- €		- €
Salem	- €		- €



Gemeindeverwaltungsverband
Markdorf



6 Anlagen

	Seite
THH 1	67
PG 1110 – Steuerung (inkl. PG 1111 und 1122)	71
THH 2	81
PG 5110 – FNP	85
PG 5111 – Gutachterausschuss	89
PG 5210 – Baurechtsamt	93
PG 5450 – Straßenreinigung	97
THH 3	101
PG 5750 – Tourismus	105
THH 4	109
Entwicklung der Liquidität zum Jahresabschluss	113
Bilanz	115
Vermögensübersicht	117
Übersicht über den Stand der Rücklagen zum Jahresabschluss	119
Schuldenübersicht	121
Kennzahlen zur Beurteilung der finanziellen Leistungsfähigkeit	123



Gemeindeverwaltungsverband
Markdorf

Jahresabschluss 2022 Gemeindeverwaltungsverband Markdorf



Teilergebnisrechnung mit Planvergleich Teilhaushalt 1 Innere Verwaltung

GVV Markdorf

Nr.		Ergebnis 2021	Fortgeschr. Ansatz 2022	Ergebnis 2022	Vergleich Ergebnis/Ansatz (Sp.3 - 2)	Ergänz. Fest- legungen im HH-Vollzug	Ermächtig.- übertragung aus 2021	verfügbare Mittel abzgl. Ergebnis	Ermächtig.- übertragung nach 2023
EUR									
		1	2	3	4	5	6	7	8
1	Steuern und ähnliche Abgaben	0,00	0	0,00	0,00	0,00	0	0,00	0
2	Zuweisungen und Zuwendungen, Umlagen	17.972,30	19.850	15.087,15	-4.762,85	0,00	0	-4.762,85	0
3	Aufgelöste Investitionszuwendungen und -beiträge	0,00	0	0,00	0,00	0,00	0	0,00	0
4	Sonstige Transfererträge	0,00	0	0,00	0,00	0,00	0	0,00	0
5	Entgelte für öffentliche Leistungen oder Einrichtungen	0,00	0	0,00	0,00	0,00	0	0,00	0
6	Sonstige privatrechtliche Leistungsentgelte	850,00	850	859,35	9,35	0,00	0	9,35	0
7	Kostenerstattungen und Kostenumlagen	4.808,69	0	4.274,89	4.274,89	0,00	0	4.274,89	0
8	Zinsen und ähnliche Erträge	0,00	0	0,00	0,00	0,00	0	0,00	0
9	Aktiviert Eigenleistungen und Bestandveränderungen	0,00	0	0,00	0,00	0,00	0	0,00	0
10	Sonstige ordentliche Erträge	412,44	300	1.153,04	853,04	0,00	0	853,04	0
11	Anteilige ordentliche Erträge (Summe aus Nummern 1 bis 10)	24.043,43	21.000	21.374,43	374,43	0,00	0	374,43	0
12	Personalaufwendungen	-3.410,73	-3.200	-557,26	2.642,74	0,00	0	2.642,74	0
13	Versorgungsaufwendungen	0,00	0	0,00	0,00	0,00	0	0,00	0
14	Aufwendungen für Sach- und Dienstleistungen	-1.891,66	-2.600	0,00	2.600,00	0,00	0	2.600,00	0
15	Abschreibungen	0,00	0	0,00	0,00	0,00	0	0,00	0
16	Zinsen und ähnliche Aufwendungen	-194,96	-100	-113,80	-13,80	0,00	0	-13,80	0
17	Transferaufwendungen	0,00	0	0,00	0,00	0,00	0	0,00	0
18	Sonstige ordentliche Aufwendungen	-18.546,08	-15.100	-20.703,37	-5.603,37	0,00	0	-5.603,37	0
19	Anteilige ordentliche Aufwendungen (Summe aus Nummern 12 bis 18)	-24.043,43	-21.000	-21.374,43	-374,43	0,00	0	-374,43	0
20	Anteiliges ordentliches Ergebnis (Saldo aus Nummern 11 und 19)	0,00	0	0,00	0,00	0,00	0	0,00	0
21	Erträge aus internen Leistungen	0,00	0	0,00	0,00	0,00	0	0,00	0
22	Aufwendungen für interne Leistungen	0,00	0	0,00	0,00	0,00	0	0,00	0
23	Kalkulatorische Kosten	0,00	0	0,00	0,00	0,00	0	0,00	0
24	Kalkulatorisches Ergebnis (Saldo aus Nummern 21 bis 23)	0,00	0	0,00	0,00	0,00	0	0,00	0
25	Nettoressourcenbedarf/-überschuss (Saldo der Nummern 20 und 24)	0,00	0	0,00	0,00	0,00	0	0,00	0

Jahresabschluss 2022 Gemeindeverwaltungsverband Markdorf



Teilfinanzrechnung mit Planvergleich Teilhaushalt 1 Innere Verwaltung

GVV Markdorf

Nr.		Ergebnis 2021	Fortgeschr. Ansatz 2022	Ergebnis 2022	Vergleich Ergebnis/Ansatz (Sp.3 - 2)	Ergänz. Fest- legungen im HH-Vollzug	Ermächtig.- übertragung aus 2021	verfügbare Mittel abzgl. Ergebnis	Ermächtig.- übertragung nach 2023
EUR									
		1	2	3	4	5	6	7	8
1	Summe der Einzahlungen aus laufender Verwaltungstätigkeit (ohne außerordentliche zahlungswirksame Erträge aus Vermögensveräußerung)	19.989,52	21.000	38.752,19	17.752,19	0,00	0	17.752,19	0
2	Summe der Auszahlungen aus laufender Verwaltungstätigkeit	-22.733,25	-21.000	-20.870,72	129,28	0,00	0	129,28	0
3	Anteiliger Zahlungsmittelüberschuss/-bedarf aus laufender Verwaltungstätigkeit (Saldo aus Nummer 1 und 2)	-2.743,73	0	17.881,47	17.881,47	0,00	0	17.881,47	0
4	Einzahlungen aus Investitionszuwendungen	0,00	0	0,00	0,00	0,00	0	0,00	0
5	Einzahlungen aus Investitionsbeiträgen und ähnlichen Entgelten für Investitionstätigkeit	0,00	0	0,00	0,00	0,00	0	0,00	0
6	Einzahlungen aus der Veräußerung von Sachvermögen	0,00	0	0,00	0,00	0,00	0	0,00	0
7	Einzahlungen aus der Veräußerung von Finanzvermögen	0,00	0	0,00	0,00	0,00	0	0,00	0
8	Einzahlungen für sonstige Investitionstätigkeit	0,00	0	0,00	0,00	0,00	0	0,00	0
9	Summe der Einzahlungen aus Investitionstätigkeit (Summe aus Nummer 4 bis 8)	0,00	0	0,00	0,00	0,00	0	0,00	0
10	Auszahlungen für den Erwerb von Grundstücken und Gebäuden	0,00	0	0,00	0,00	0,00	0	0,00	0
11	Auszahlungen für Baumaßnahmen	0,00	0	0,00	0,00	0,00	0	0,00	0
12	Auszahlungen für den Erwerb von beweglichem Sachvermögen	0,00	0	0,00	0,00	0,00	0	0,00	0
13	Auszahlungen für den Erwerb von Finanzvermögen	0,00	0	0,00	0,00	0,00	0	0,00	0
14	Auszahlungen für Investitionsförderungsmaßnahmen	0,00	0	0,00	0,00	0,00	0	0,00	0
15	Auszahlungen für den Erwerb von immateriellen Vermögensgegenständen	0,00	0	0,00	0,00	0,00	0	0,00	0
16	Summe der Auszahlungen aus Investitionstätigkeit (Summe aus Nummer 10 bis 15)	0,00	0	0,00	0,00	0,00	0	0,00	0
17	Anteiliger Finanzierungsmittelüberschuss/-bedarf aus Investitionstätigkeit (Saldo aus Nummer 9 und 16)	0,00	0	0,00	0,00	0,00	0	0,00	0

Jahresabschluss 2022 Gemeindeverwaltungsverband Markdorf



Teilfinanzrechnung mit Planvergleich Teilhaushalt 1 Innere Verwaltung

GVV Markdorf

Nr.		Ergebnis 2021	Fortgeschr. Ansatz 2022	Ergebnis 2022	Vergleich Ergebnis/Ansatz (Sp.3 - 2)	Ergänz. Fest- legungen im HH-Vollzug	Ermächtig.- übertragung aus 2021	verfügbare Mittel abzgl. Ergebnis	Ermächtig.- übertragung nach 2023
		EUR							
		1	2	3	4	5	6	7	8
18	Anteiliger Finanzierungsmittel- überschuss/-bedarf (Summe aus Nummer 3 und 17)	-2.743,73	0	17.881,47	17.881,47	0,00	0	17.881,47	0



Gemeindeverwaltungsverband
Markdorf

Jahresabschluss 2022 Gemeindeverwaltungsverband Markdorf



Teilergebnisrechnung mit Planvergleich Produktgruppe 1110 Steuerung - [THH 1]

GVV Markdorf

Nr.		Ergebnis 2021	Fortgeschr. Ansatz 2022	Ergebnis 2022	Vergleich Ergebnis/Ansatz (Sp.3 - 2)	Ergänz. Fest- legungen im HH-Vollzug	Ermächtig.- übertragung aus 2021	verfügbare Mittel abzgl. Ergebnis	Ermächtig.- übertragung nach 2023
EUR									
		1	2	3	4	5	6	7	8
1	Steuern und ähnliche Abgaben	0,00	0	0,00	0,00	0,00	0	0,00	0
2	Zuweisungen und Zuwendungen, Umlagen	17.972,30	19.850	15.087,15	-4.762,85	0,00	0	-4.762,85	0
3	Aufgelöste Investitionszuwendungen und -beiträge	0,00	0	0,00	0,00	0,00	0	0,00	0
4	Sonstige Transfererträge	0,00	0	0,00	0,00	0,00	0	0,00	0
5	Entgelte für öffentliche Leistungen oder Einrichtungen	0,00	0	0,00	0,00	0,00	0	0,00	0
6	Sonstige privatrechtliche Leistungsentgelte	850,00	850	859,35	9,35	0,00	0	9,35	0
7	Kostenerstattungen und Kostenumlagen	4.808,69	0	4.274,89	4.274,89	0,00	0	4.274,89	0
8	Zinsen und ähnliche Erträge	0,00	0	0,00	0,00	0,00	0	0,00	0
9	Aktiviert Eigenleistungen und Bestandveränderungen	0,00	0	0,00	0,00	0,00	0	0,00	0
10	Sonstige ordentliche Erträge	412,44	300	1.153,04	853,04	0,00	0	853,04	0
11	Anteilige ordentliche Erträge (Summe aus Nummern 1 bis 10)	24.043,43	21.000	21.374,43	374,43	0,00	0	374,43	0
12	Personalaufwendungen	-3.410,73	-3.200	-557,26	2.642,74	0,00	0	2.642,74	0
13	Versorgungsaufwendungen	0,00	0	0,00	0,00	0,00	0	0,00	0
14	Aufwendungen für Sach- und Dienstleistungen	-1.891,66	-2.600	0,00	2.600,00	0,00	0	2.600,00	0
15	Abschreibungen	0,00	0	0,00	0,00	0,00	0	0,00	0
16	Zinsen und ähnliche Aufwendungen	-194,96	-100	-113,80	-13,80	0,00	0	-13,80	0
17	Transferaufwendungen	0,00	0	0,00	0,00	0,00	0	0,00	0
18	Sonstige ordentliche Aufwendungen	-18.546,08	-15.100	-20.703,37	-5.603,37	0,00	0	-5.603,37	0
19	Anteilige ordentliche Aufwendungen (Summe aus Nummern 12 bis 18)	-24.043,43	-21.000	-21.374,43	-374,43	0,00	0	-374,43	0
20	Anteiliges ordentliches Ergebnis (Saldo aus Nummern 11 und 19)	0,00	0	0,00	0,00	0,00	0	0,00	0
21	Erträge aus internen Leistungen	0,00	0	0,00	0,00	0,00	0	0,00	0
22	Aufwendungen für interne Leistungen	0,00	0	0,00	0,00	0,00	0	0,00	0
23	Kalkulatorische Kosten	0,00	0	0,00	0,00	0,00	0	0,00	0
24	Kalkulatorisches Ergebnis (Saldo aus Nummern 21 bis 23)	0,00	0	0,00	0,00	0,00	0	0,00	0
25	Nettoressourcenbedarf/-überschuss (Saldo der Nummern 20 und 24)	0,00	0	0,00	0,00	0,00	0	0,00	0

Jahresabschluss 2022 Gemeindeverwaltungsverband Markdorf



Teilfinanzrechnung mit Planvergleich Produktgruppe 1110 Steuerung - [THH 1]

GVV Markdorf

Nr.		Ergebnis 2021	Fortgeschr. Ansatz 2022	Ergebnis 2022	Vergleich Ergebnis/Ansatz (Sp.3 - 2)	Ergänz. Fest- legungen im HH-Vollzug	Ermächtig.- übertragung aus 2021	verfügbare Mittel abzgl. Ergebnis	Ermächtig.- übertragung nach 2023
EUR									
		1	2	3	4	5	6	7	8
1	Summe der Einzahlungen aus laufender Verwaltungstätigkeit (ohne außerordentliche zahlungswirksame Erträge aus Vermögensveräußerung)	11.139,52	21.000	38.752,19	17.752,19	0,00	0	17.752,19	0
2	Summe der Auszahlungen aus laufender Verwaltungstätigkeit	-19.656,97	-21.000	-20.870,72	129,28	0,00	0	129,28	0
3	Anteiliger Zahlungsmittelüberschuss/-bedarf aus laufender Verwaltungstätigkeit (Saldo aus Nummer 1 und 2)	-8.517,45	0	17.881,47	17.881,47	0,00	0	17.881,47	0
4	Einzahlungen aus Investitionszuwendungen	0,00	0	0,00	0,00	0,00	0	0,00	0
5	Einzahlungen aus Investitionsbeiträgen und ähnlichen Entgelten für Investitionstätigkeit	0,00	0	0,00	0,00	0,00	0	0,00	0
6	Einzahlungen aus der Veräußerung von Sachvermögen	0,00	0	0,00	0,00	0,00	0	0,00	0
7	Einzahlungen aus der Veräußerung von Finanzvermögen	0,00	0	0,00	0,00	0,00	0	0,00	0
8	Einzahlungen für sonstige Investitionstätigkeit	0,00	0	0,00	0,00	0,00	0	0,00	0
9	Summe der Einzahlungen aus Investitionstätigkeit (Summe aus Nummer 4 bis 8)	0,00	0	0,00	0,00	0,00	0	0,00	0
10	Auszahlungen für den Erwerb von Grundstücken und Gebäuden	0,00	0	0,00	0,00	0,00	0	0,00	0
11	Auszahlungen für Baumaßnahmen	0,00	0	0,00	0,00	0,00	0	0,00	0
12	Auszahlungen für den Erwerb von beweglichem Sachvermögen	0,00	0	0,00	0,00	0,00	0	0,00	0
13	Auszahlungen für den Erwerb von Finanzvermögen	0,00	0	0,00	0,00	0,00	0	0,00	0
14	Auszahlungen für Investitionsförderungsmaßnahmen	0,00	0	0,00	0,00	0,00	0	0,00	0
15	Auszahlungen für den Erwerb von immateriellen Vermögensgegenständen	0,00	0	0,00	0,00	0,00	0	0,00	0
16	Summe der Auszahlungen aus Investitionstätigkeit (Summe aus Nummer 10 bis 15)	0,00	0	0,00	0,00	0,00	0	0,00	0
17	Anteiliger Finanzierungsmittelüberschuss/-bedarf aus Investitionstätigkeit (Saldo aus Nummer 9 und 16)	0,00	0	0,00	0,00	0,00	0	0,00	0

Jahresabschluss 2022 Gemeindeverwaltungsverband Markdorf



Teilfinanzrechnung mit Planvergleich Produktgruppe 1110 Steuerung - [THH 1]

GVV Markdorf

Nr.		Ergebnis 2021	Fortgeschr. Ansatz 2022	Ergebnis 2022	Vergleich Ergebnis/Ansatz (Sp.3 - 2)	Ergänz. Fest- legungen im HH-Vollzug	Ermächtig.- übertragung aus 2021	verfügbare Mittel abzgl. Ergebnis	Ermächtig.- übertragung nach 2023
		EUR							
		1	2	3	4	5	6	7	8
18	Anteiliger Finanzierungsmittel- überschuss/-bedarf (Summe aus Nummer 3 und 17)	-8.517,45	0	17.881,47	17.881,47	0,00	0	17.881,47	0

Jahresabschluss 2022 Gemeindeverwaltungsverband Markdorf



Teilergebnisrechnung mit Planvergleich Produktgruppe 1111 Organisation und Dokumentation kommunaler Willensbildung - [THH 1]

GVV Markdorf

Nr.		Ergebnis 2021	Fortgeschr. Ansatz 2022	Ergebnis 2022	Vergleich Ergebnis/Ansatz (Sp.3 - 2)	Ergänz. Fest- legungen im HH-Vollzug	Ermächtig.- übertragung aus 2021	verfügbare Mittel abzgl. Ergebnis	Ermächtig.- übertragung nach 2023
EUR									
		1	2	3	4	5	6	7	8
1	Steuern und ähnliche Abgaben	0,00	0	0,00	0,00	0,00	0	0,00	0
2	Zuweisungen und Zuwendungen, Umlagen	0,00	0	0,00	0,00	0,00	0	0,00	0
3	Aufgelöste Investitionszuwendungen und -beiträge	0,00	0	0,00	0,00	0,00	0	0,00	0
4	Sonstige Transfererträge	0,00	0	0,00	0,00	0,00	0	0,00	0
5	Entgelte für öffentliche Leistungen oder Einrichtungen	0,00	0	0,00	0,00	0,00	0	0,00	0
6	Sonstige privatrechtliche Leistungsentgelte	0,00	0	0,00	0,00	0,00	0	0,00	0
7	Kostenerstattungen und Kostenumlagen	0,00	0	0,00	0,00	0,00	0	0,00	0
8	Zinsen und ähnliche Erträge	0,00	0	0,00	0,00	0,00	0	0,00	0
9	Aktiviert Eigenleistungen und Bestandveränderungen	0,00	0	0,00	0,00	0,00	0	0,00	0
10	Sonstige ordentliche Erträge	0,00	0	0,00	0,00	0,00	0	0,00	0
11	Anteilige ordentliche Erträge (Summe aus Nummern 1 bis 10)	0,00	0	0,00	0,00	0,00	0	0,00	0
12	Personalaufwendungen	0,00	0	0,00	0,00	0,00	0	0,00	0
13	Versorgungsaufwendungen	0,00	0	0,00	0,00	0,00	0	0,00	0
14	Aufwendungen für Sach- und Dienstleistungen	0,00	0	0,00	0,00	0,00	0	0,00	0
15	Abschreibungen	0,00	0	0,00	0,00	0,00	0	0,00	0
16	Zinsen und ähnliche Aufwendungen	0,00	0	0,00	0,00	0,00	0	0,00	0
17	Transferaufwendungen	0,00	0	0,00	0,00	0,00	0	0,00	0
18	Sonstige ordentliche Aufwendungen	0,00	0	0,00	0,00	0,00	0	0,00	0
19	Anteilige ordentliche Aufwendungen (Summe aus Nummern 12 bis 18)	0,00	0	0,00	0,00	0,00	0	0,00	0
20	Anteiliges ordentliches Ergebnis (Saldo aus Nummern 11 und 19)	0,00	0	0,00	0,00	0,00	0	0,00	0
21	Erträge aus internen Leistungen	0,00	0	0,00	0,00	0,00	0	0,00	0
22	Aufwendungen für interne Leistungen	0,00	0	0,00	0,00	0,00	0	0,00	0
23	Kalkulatorische Kosten	0,00	0	0,00	0,00	0,00	0	0,00	0
24	Kalkulatorisches Ergebnis (Saldo aus Nummern 21 bis 23)	0,00	0	0,00	0,00	0,00	0	0,00	0
25	Nettoressourcenbedarf/-überschuss (Saldo der Nummern 20 und 24)	0,00	0	0,00	0,00	0,00	0	0,00	0

Jahresabschluss 2022 Gemeindeverwaltungsverband Markdorf



Teilfinanzrechnung mit Planvergleich Produktgruppe 1111 Organisation und Dokumentation kommunaler Willensbildung - [THH 1]

GVV Markdorf

Nr.		Ergebnis 2021	Fortgeschr. Ansatz 2022	Ergebnis 2022	Vergleich Ergebnis/Ansatz (Sp.3 - 2)	Ergänz. Fest- legungen im HH-Vollzug	Ermächtig.- übertragung aus 2021	verfügbare Mittel abzgl. Ergebnis	Ermächtig.- übertragung nach 2023
EUR									
		1	2	3	4	5	6	7	8
1	Summe der Einzahlungen aus laufender Verwaltungstätigkeit (ohne außerordentliche zahlungswirksame Erträge aus Vermögensveräußerung)	0,00	0	0,00	0,00	0,00	0	0,00	0
2	Summe der Auszahlungen aus laufender Verwaltungstätigkeit	-395,97	0	0,00	0,00	0,00	0	0,00	0
3	Anteiliger Zahlungsmittelüberschuss/-bedarf aus laufender Verwaltungstätigkeit (Saldo aus Nummer 1 und 2)	-395,97	0	0,00	0,00	0,00	0	0,00	0
4	Einzahlungen aus Investitionszuwendungen	0,00	0	0,00	0,00	0,00	0	0,00	0
5	Einzahlungen aus Investitionsbeiträgen und ähnlichen Entgelten für Investitionstätigkeit	0,00	0	0,00	0,00	0,00	0	0,00	0
6	Einzahlungen aus der Veräußerung von Sachvermögen	0,00	0	0,00	0,00	0,00	0	0,00	0
7	Einzahlungen aus der Veräußerung von Finanzvermögen	0,00	0	0,00	0,00	0,00	0	0,00	0
8	Einzahlungen für sonstige Investitionstätigkeit	0,00	0	0,00	0,00	0,00	0	0,00	0
9	Summe der Einzahlungen aus Investitionstätigkeit (Summe aus Nummer 4 bis 8)	0,00	0	0,00	0,00	0,00	0	0,00	0
10	Auszahlungen für den Erwerb von Grundstücken und Gebäuden	0,00	0	0,00	0,00	0,00	0	0,00	0
11	Auszahlungen für Baumaßnahmen	0,00	0	0,00	0,00	0,00	0	0,00	0
12	Auszahlungen für den Erwerb von beweglichem Sachvermögen	0,00	0	0,00	0,00	0,00	0	0,00	0
13	Auszahlungen für den Erwerb von Finanzvermögen	0,00	0	0,00	0,00	0,00	0	0,00	0
14	Auszahlungen für Investitionsförderungsmaßnahmen	0,00	0	0,00	0,00	0,00	0	0,00	0
15	Auszahlungen für den Erwerb von immateriellen Vermögensgegenständen	0,00	0	0,00	0,00	0,00	0	0,00	0
16	Summe der Auszahlungen aus Investitionstätigkeit (Summe aus Nummer 10 bis 15)	0,00	0	0,00	0,00	0,00	0	0,00	0
17	Anteiliger Finanzierungsmittelüberschuss/-bedarf aus Investitionstätigkeit (Saldo aus Nummer 9 und 16)	0,00	0	0,00	0,00	0,00	0	0,00	0

Jahresabschluss 2022 Gemeindeverwaltungsverband Markdorf



Teilfinanzrechnung mit Planvergleich Produktgruppe 1111 Organisation und Dokumentation kommunaler Willensbildung - [THH 1]

GVV Markdorf

Nr.	Ergebnis 2021	Fortgeschr. Ansatz 2022	Ergebnis 2022	Vergleich Ergebnis/Ansatz (Sp.3 - 2)	Ergänz. Fest- legungen im HH-Vollzug	Ermächtig.- übertragung aus 2021	verfügbare Mittel abzgl. Ergebnis	Ermächtig.- übertragung nach 2023
EUR								
	1	2	3	4	5	6	7	8
18	-395,97	0	0,00	0,00	0,00	0	0,00	0
Anteiliger Finanzierungsmittel- überschuss/-bedarf (Summe aus Nummer 3 und 17)								

Jahresabschluss 2022 Gemeindeverwaltungsverband Markdorf



Teilergebnisrechnung mit Planvergleich Produktgruppe 1122 Finanzverwaltung, Kasse - [THH 1]

GVV Markdorf

Nr.		Ergebnis 2021	Fortgeschr. Ansatz 2022	Ergebnis 2022	Vergleich Ergebnis/Ansatz (Sp.3 - 2)	Ergänz. Fest- legungen im HH-Vollzug	Ermächtig.- übertragung aus 2021	verfügbare Mittel abzgl. Ergebnis	Ermächtig.- übertragung nach 2023
EUR									
		1	2	3	4	5	6	7	8
1	Steuern und ähnliche Abgaben	0,00	0	0,00	0,00	0,00	0	0,00	0
2	Zuweisungen und Zuwendungen, Umlagen	0,00	0	0,00	0,00	0,00	0	0,00	0
3	Aufgelöste Investitionszuwendungen und -beiträge	0,00	0	0,00	0,00	0,00	0	0,00	0
4	Sonstige Transfererträge	0,00	0	0,00	0,00	0,00	0	0,00	0
5	Entgelte für öffentliche Leistungen oder Einrichtungen	0,00	0	0,00	0,00	0,00	0	0,00	0
6	Sonstige privatrechtliche Leistungsentgelte	0,00	0	0,00	0,00	0,00	0	0,00	0
7	Kostenerstattungen und Kostenumlagen	0,00	0	0,00	0,00	0,00	0	0,00	0
8	Zinsen und ähnliche Erträge	0,00	0	0,00	0,00	0,00	0	0,00	0
9	Aktivierete Eigenleistungen und Bestandveränderungen	0,00	0	0,00	0,00	0,00	0	0,00	0
10	Sonstige ordentliche Erträge	0,00	0	0,00	0,00	0,00	0	0,00	0
11	Anteilige ordentliche Erträge (Summe aus Nummern 1 bis 10)	0,00	0	0,00	0,00	0,00	0	0,00	0
12	Personalaufwendungen	0,00	0	0,00	0,00	0,00	0	0,00	0
13	Versorgungsaufwendungen	0,00	0	0,00	0,00	0,00	0	0,00	0
14	Aufwendungen für Sach- und Dienstleistungen	0,00	0	0,00	0,00	0,00	0	0,00	0
15	Abschreibungen	0,00	0	0,00	0,00	0,00	0	0,00	0
16	Zinsen und ähnliche Aufwendungen	0,00	0	0,00	0,00	0,00	0	0,00	0
17	Transferaufwendungen	0,00	0	0,00	0,00	0,00	0	0,00	0
18	Sonstige ordentliche Aufwendungen	0,00	0	0,00	0,00	0,00	0	0,00	0
19	Anteilige ordentliche Aufwendungen (Summe aus Nummern 12 bis 18)	0,00	0	0,00	0,00	0,00	0	0,00	0
20	Anteiliges ordentliches Ergebnis (Saldo aus Nummern 11 und 19)	0,00	0	0,00	0,00	0,00	0	0,00	0
21	Erträge aus internen Leistungen	0,00	0	0,00	0,00	0,00	0	0,00	0
22	Aufwendungen für interne Leistungen	0,00	0	0,00	0,00	0,00	0	0,00	0
23	Kalkulatorische Kosten	0,00	0	0,00	0,00	0,00	0	0,00	0
24	Kalkulatorisches Ergebnis (Saldo aus Nummern 21 bis 23)	0,00	0	0,00	0,00	0,00	0	0,00	0
25	Nettoressourcenbedarf/-überschuss (Saldo der Nummern 20 und 24)	0,00	0	0,00	0,00	0,00	0	0,00	0

Jahresabschluss 2022 Gemeindeverwaltungsverband Markdorf



Teilfinanzrechnung mit Planvergleich Produktgruppe 1122 Finanzverwaltung, Kasse - [THH 1]

GVV Markdorf

Nr.		Ergebnis 2021	Fortgeschr. Ansatz 2022	Ergebnis 2022	Vergleich Ergebnis/Ansatz (Sp.3 - 2)	Ergänz. Fest- legungen im HH-Vollzug	Ermächtig.- übertragung aus 2021	verfügbare Mittel abzgl. Ergebnis	Ermächtig.- übertragung nach 2023
EUR									
		1	2	3	4	5	6	7	8
1	Summe der Einzahlungen aus laufender Verwaltungstätigkeit (ohne außerordentliche zahlungswirksame Erträge aus Vermögensveräußerung)	8.850,00	0	0,00	0,00	0,00	0	0,00	0
2	Summe der Auszahlungen aus laufender Verwaltungstätigkeit	-2.680,31	0	0,00	0,00	0,00	0	0,00	0
3	Anteiliger Zahlungsmittelüberschuss/-bedarf aus laufender Verwaltungstätigkeit (Saldo aus Nummer 1 und 2)	6.169,69	0	0,00	0,00	0,00	0	0,00	0
4	Einzahlungen aus Investitionszuwendungen	0,00	0	0,00	0,00	0,00	0	0,00	0
5	Einzahlungen aus Investitionsbeiträgen und ähnlichen Entgelten für Investitionstätigkeit	0,00	0	0,00	0,00	0,00	0	0,00	0
6	Einzahlungen aus der Veräußerung von Sachvermögen	0,00	0	0,00	0,00	0,00	0	0,00	0
7	Einzahlungen aus der Veräußerung von Finanzvermögen	0,00	0	0,00	0,00	0,00	0	0,00	0
8	Einzahlungen für sonstige Investitionstätigkeit	0,00	0	0,00	0,00	0,00	0	0,00	0
9	Summe der Einzahlungen aus Investitionstätigkeit (Summe aus Nummer 4 bis 8)	0,00	0	0,00	0,00	0,00	0	0,00	0
10	Auszahlungen für den Erwerb von Grundstücken und Gebäuden	0,00	0	0,00	0,00	0,00	0	0,00	0
11	Auszahlungen für Baumaßnahmen	0,00	0	0,00	0,00	0,00	0	0,00	0
12	Auszahlungen für den Erwerb von beweglichem Sachvermögen	0,00	0	0,00	0,00	0,00	0	0,00	0
13	Auszahlungen für den Erwerb von Finanzvermögen	0,00	0	0,00	0,00	0,00	0	0,00	0
14	Auszahlungen für Investitionsförderungsmaßnahmen	0,00	0	0,00	0,00	0,00	0	0,00	0
15	Auszahlungen für den Erwerb von immateriellen Vermögensgegenständen	0,00	0	0,00	0,00	0,00	0	0,00	0
16	Summe der Auszahlungen aus Investitionstätigkeit (Summe aus Nummer 10 bis 15)	0,00	0	0,00	0,00	0,00	0	0,00	0
17	Anteiliger Finanzierungsmittelüberschuss/-bedarf aus Investitionstätigkeit (Saldo aus Nummer 9 und 16)	0,00	0	0,00	0,00	0,00	0	0,00	0

Jahresabschluss 2022 Gemeindeverwaltungsverband Markdorf



Teilfinanzrechnung mit Planvergleich Produktgruppe 1122 Finanzverwaltung, Kasse - [THH 1]

GVV Markdorf

Nr.	Ergebnis 2021	Fortgeschr. Ansatz 2022	Ergebnis 2022	Vergleich Ergebnis/Ansatz (Sp.3 - 2)	Ergänz. Fest- legungen im HH-Vollzug	Ermächtig.- übertragung aus 2021	verfügbare Mittel abzgl. Ergebnis	Ermächtig.- übertragung nach 2023	
EUR									
	1	2	3	4	5	6	7	8	
18	Anteiliger Finanzierungsmittel- überschuss/-bedarf (Summe aus Nummer 3 und 17)	6.169,69	0	0,00	0,00	0,00	0	0,00	0



Gemeindeverwaltungsverband
Markdorf

Jahresabschluss 2022 Gemeindeverwaltungsverband Markdorf



Teilergebnisrechnung mit Planvergleich Teilhaushalt 2 Bauen und Umwelt

GVV Markdorf

Nr.		Ergebnis 2021	Fortgeschr. Ansatz 2022	Ergebnis 2022	Vergleich Ergebnis/Ansatz (Sp.3 - 2)	Ergänz. Fest- legungen im HH-Vollzug	Ermächtig.- übertragung aus 2021	verfügbare Mittel abzgl. Ergebnis	Ermächtig.- übertragung nach 2023
EUR									
		1	2	3	4	5	6	7	8
1	Steuern und ähnliche Abgaben	0,00	0	0,00	0,00	0,00	0	0,00	0
2	Zuweisungen und Zuwendungen, Umlagen	293.583,32	327.675	243.578,37	-84.096,63	0,00	0	-84.096,63	0
3	Aufgelöste Investitionszuwendungen und -beiträge	4.553,16	6.475	5.696,16	-778,84	0,00	0	-778,84	0
4	Sonstige Transfererträge	0,00	0	0,00	0,00	0,00	0	0,00	0
5	Entgelte für öffentliche Leistungen oder Einrichtungen	458.003,97	362.500	465.415,18	102.915,18	0,00	0	102.915,18	0
6	Sonstige privatrechtliche Leistungsentgelte	6.013,20	1.350	2.434,26	1.084,26	0,00	0	1.084,26	0
7	Kostenerstattungen und Kostenumlagen	0,00	0	0,00	0,00	0,00	0	0,00	0
8	Zinsen und ähnliche Erträge	0,00	0	0,00	0,00	0,00	0	0,00	0
9	Aktivierete Eigenleistungen und Bestandveränderungen	0,00	0	0,00	0,00	0,00	0	0,00	0
10	Sonstige ordentliche Erträge	0,00	3.000	0,00	-3.000,00	0,00	0	-3.000,00	0
11	Anteilige ordentliche Erträge (Summe aus Nummern 1 bis 10)	762.153,65	701.000	717.123,97	16.123,97	0,00	0	16.123,97	0
12	Personalaufwendungen	-235.260,74	-320.750	-406.435,82	-85.685,82	0,00	0	-85.685,82	0
13	Versorgungsaufwendungen	0,00	0	0,00	0,00	0,00	0	0,00	0
14	Aufwendungen für Sach- und Dienstleistungen	-47.731,90	-60.180	-60.395,38	-215,38	0,00	0	-215,38	0
15	Abschreibungen	-4.553,16	-6.475	-5.696,16	778,84	0,00	0	778,84	0
16	Zinsen und ähnliche Aufwendungen	0,00	0	0,00	0,00	0,00	0	0,00	0
17	Transferaufwendungen	0,00	0	0,00	0,00	0,00	0	0,00	0
18	Sonstige ordentliche Aufwendungen	-409.050,70	-313.595	-244.596,61	68.998,39	0,00	0	68.998,39	0
19	Anteilige ordentliche Aufwendungen (Summe aus Nummern 12 bis 18)	-696.596,50	-701.000	-717.123,97	-16.123,97	0,00	0	-16.123,97	0
20	Anteiliges ordentliches Ergebnis (Saldo aus Nummern 11 und 19)	65.557,15	0	0,00	0,00	0,00	0	0,00	0
21	Erträge aus internen Leistungen	0,00	0	0,00	0,00	0,00	0	0,00	0
22	Aufwendungen für interne Leistungen	0,00	0	0,00	0,00	0,00	0	0,00	0
23	Kalkulatorische Kosten	0,00	0	0,00	0,00	0,00	0	0,00	0
24	Kalkulatorisches Ergebnis (Saldo aus Nummern 21 bis 23)	0,00	0	0,00	0,00	0,00	0	0,00	0
25	Nettoressourcenbedarf/-überschuss (Saldo der Nummern 20 und 24)	65.557,15	0	0,00	0,00	0,00	0	0,00	0

Jahresabschluss 2022 Gemeindeverwaltungsverband Markdorf



Teilfinanzrechnung mit Planvergleich Teilhaushalt 2 Bauen und Umwelt

GVV Markdorf

Nr.		Ergebnis 2021	Fortgeschr. Ansatz 2022	Ergebnis 2022	Vergleich Ergebnis/Ansatz (Sp.3 - 2)	Ergänz. Fest- legungen im HH-Vollzug	Ermächtig.- übertragung aus 2021	verfügbare Mittel abzgl. Ergebnis	Ermächtig.- übertragung nach 2023
EUR									
		1	2	3	4	5	6	7	8
1	Summe der Einzahlungen aus laufender Verwaltungstätigkeit (ohne außerordentliche zahlungswirksame Erträge aus Vermögensveräußerung)	714.248,91	694.525	688.653,65	-5.871,35	0,00	0	-5.871,35	0
2	Summe der Auszahlungen aus laufender Verwaltungstätigkeit	-591.460,41	-694.525	-863.671,64	-169.146,64	0,00	0	-169.146,64	0
3	Anteiliger Zahlungsmittelüberschuss/-bedarf aus laufender Verwaltungstätigkeit (Saldo aus Nummer 1 und 2)	122.788,50	0	-175.017,99	-175.017,99	0,00	0	-175.017,99	0
4	Einzahlungen aus Investitionszuwendungen	7.279,46	26.000	14.790,20	-11.209,80	0,00	0	-11.209,80	0
5	Einzahlungen aus Investitionsbeiträgen und ähnlichen Entgelten für Investitionstätigkeit	0,00	0	0,00	0,00	0,00	0	0,00	0
6	Einzahlungen aus der Veräußerung von Sachvermögen	0,00	0	2.757,74	2.757,74	0,00	0	2.757,74	0
7	Einzahlungen aus der Veräußerung von Finanzvermögen	0,00	0	0,00	0,00	0,00	0	0,00	0
8	Einzahlungen für sonstige Investitionstätigkeit	0,00	0	0,00	0,00	0,00	0	0,00	0
9	Summe der Einzahlungen aus Investitionstätigkeit (Summe aus Nummer 4 bis 8)	7.279,46	26.000	17.547,94	-8.452,06	0,00	0	-8.452,06	0
10	Auszahlungen für den Erwerb von Grundstücken und Gebäuden	0,00	0	0,00	0,00	0,00	0	0,00	0
11	Auszahlungen für Baumaßnahmen	0,00	0	0,00	0,00	0,00	0	0,00	0
12	Auszahlungen für den Erwerb von beweglichem Sachvermögen	-73,30	-11.000	0,00	11.000,00	0,00	0	11.000,00	0
13	Auszahlungen für den Erwerb von Finanzvermögen	0,00	0	0,00	0,00	0,00	0	0,00	0
14	Auszahlungen für Investitionsförderungsmaßnahmen	0,00	0	0,00	0,00	0,00	0	0,00	0
15	Auszahlungen für den Erwerb von immateriellen Vermögensgegenständen	-14.756,00	-15.000	0,00	15.000,00	0,00	0	15.000,00	0
16	Summe der Auszahlungen aus Investitionstätigkeit (Summe aus Nummer 10 bis 15)	-14.829,30	-26.000	0,00	26.000,00	0,00	0	26.000,00	0
17	Anteiliger Finanzierungsmittelüberschuss/-bedarf aus Investitionstätigkeit (Saldo aus Nummer 9 und 16)	-7.549,84	0	17.547,94	17.547,94	0,00	0	17.547,94	0

Jahresabschluss 2022 Gemeindeverwaltungsverband Markdorf



Teilfinanzrechnung mit Planvergleich Teilhaushalt 2 Bauen und Umwelt

GVV Markdorf

Nr.	Ergebnis 2021	Fortgeschr. Ansatz 2022	Ergebnis 2022	Vergleich Ergebnis/Ansatz (Sp.3 - 2)	Ergänz. Fest- legungen im HH-Vollzug	Ermächtig.- übertragung aus 2021	verfügbare Mittel abzgl. Ergebnis	Ermächtig.- übertragung nach 2023	
EUR									
	1	2	3	4	5	6	7	8	
18	Anteiliger Finanzierungsmittel- überschuss/-bedarf (Summe aus Nummer 3 und 17)	115.238,66	0	-157.470,05	-157.470,05	0,00	0	-157.470,05	0



Gemeindeverwaltungsverband
Markdorf

Jahresabschluss 2022 Gemeindeverwaltungsverband Markdorf



Teilergebnisrechnung mit Planvergleich Produktgruppe 5110 Stadtentwicklung städtebaul. Planung, Flächennutzungsplan -[THH 2]

GVV Markdorf

Nr.		Ergebnis 2021	Fortgeschr. Ansatz 2022	Ergebnis 2022	Vergleich Ergebnis/Ansatz (Sp.3 - 2)	Ergänz. Fest- legungen im HH-Vollzug	Ermächtig.- übertragung aus 2021	verfügbare Mittel abzgl. Ergebnis	Ermächtig.- übertragung nach 2023
EUR									
		1	2	3	4	5	6	7	8
1	Steuern und ähnliche Abgaben	0,00	0	0,00	0,00	0,00	0	0,00	0
2	Zuweisungen und Zuwendungen, Umlagen	640,36	20.000	0,00	-20.000,00	0,00	0	-20.000,00	0
3	Aufgelöste Investitionszuwendungen und -beiträge	0,00	0	0,00	0,00	0,00	0	0,00	0
4	Sonstige Transfererträge	0,00	0	0,00	0,00	0,00	0	0,00	0
5	Entgelte für öffentliche Leistungen oder Einrichtungen	0,00	0	0,00	0,00	0,00	0	0,00	0
6	Sonstige privatrechtliche Leistungsentgelte	0,00	0	0,00	0,00	0,00	0	0,00	0
7	Kostenerstattungen und Kostenumlagen	0,00	0	0,00	0,00	0,00	0	0,00	0
8	Zinsen und ähnliche Erträge	0,00	0	0,00	0,00	0,00	0	0,00	0
9	Aktiviert Eigenleistungen und Bestandveränderungen	0,00	0	0,00	0,00	0,00	0	0,00	0
10	Sonstige ordentliche Erträge	0,00	0	0,00	0,00	0,00	0	0,00	0
11	Anteilige ordentliche Erträge (Summe aus Nummern 1 bis 10)	640,36	20.000	0,00	-20.000,00	0,00	0	-20.000,00	0
12	Personalaufwendungen	0,00	0	0,00	0,00	0,00	0	0,00	0
13	Versorgungsaufwendungen	0,00	0	0,00	0,00	0,00	0	0,00	0
14	Aufwendungen für Sach- und Dienstleistungen	-640,36	-20.000	0,00	20.000,00	0,00	0	20.000,00	0
15	Abschreibungen	0,00	0	0,00	0,00	0,00	0	0,00	0
16	Zinsen und ähnliche Aufwendungen	0,00	0	0,00	0,00	0,00	0	0,00	0
17	Transferaufwendungen	0,00	0	0,00	0,00	0,00	0	0,00	0
18	Sonstige ordentliche Aufwendungen	0,00	0	0,00	0,00	0,00	0	0,00	0
19	Anteilige ordentliche Aufwendungen (Summe aus Nummern 12 bis 18)	-640,36	-20.000	0,00	20.000,00	0,00	0	20.000,00	0
20	Anteiliges ordentliches Ergebnis (Saldo aus Nummern 11 und 19)	0,00	0	0,00	0,00	0,00	0	0,00	0
21	Erträge aus internen Leistungen	0,00	0	0,00	0,00	0,00	0	0,00	0
22	Aufwendungen für interne Leistungen	0,00	0	0,00	0,00	0,00	0	0,00	0
23	Kalkulatorische Kosten	0,00	0	0,00	0,00	0,00	0	0,00	0
24	Kalkulatorisches Ergebnis (Saldo aus Nummern 21 bis 23)	0,00	0	0,00	0,00	0,00	0	0,00	0
25	Nettoressourcenbedarf/-überschuss (Saldo der Nummern 20 und 24)	0,00	0	0,00	0,00	0,00	0	0,00	0

Jahresabschluss 2022 Gemeindeverwaltungsverband Markdorf



Teilfinanzrechnung mit Planvergleich Produktgruppe 5110 Stadtentwicklung städtebaul. Planung, Flächennutzungsplan -[THH 2]

GVV Markdorf

Nr.		Ergebnis 2021	Fortgeschr. Ansatz 2022	Ergebnis 2022	Vergleich Ergebnis/Ansatz (Sp.3 - 2)	Ergänz. Fest- legungen im HH-Vollzug	Ermächtig.- übertragung aus 2021	verfügbare Mittel abzgl. Ergebnis	Ermächtig.- übertragung nach 2023
EUR									
		1	2	3	4	5	6	7	8
1	Summe der Einzahlungen aus laufender Verwaltungstätigkeit (ohne außerordentliche zahlungswirksame Erträge aus Vermögensveräußerung)	7.526,07	20.000	574,60	-19.425,40	0,00	0	-19.425,40	0
2	Summe der Auszahlungen aus laufender Verwaltungstätigkeit	-640,36	-20.000	0,00	20.000,00	0,00	0	20.000,00	0
3	Anteiliger Zahlungsmittelüberschuss/-bedarf aus laufender Verwaltungstätigkeit (Saldo aus Nummer 1 und 2)	6.885,71	0	574,60	574,60	0,00	0	574,60	0
4	Einzahlungen aus Investitionszuwendungen	0,00	0	0,00	0,00	0,00	0	0,00	0
5	Einzahlungen aus Investitionsbeiträgen und ähnlichen Entgelten für Investitionstätigkeit	0,00	0	0,00	0,00	0,00	0	0,00	0
6	Einzahlungen aus der Veräußerung von Sachvermögen	0,00	0	0,00	0,00	0,00	0	0,00	0
7	Einzahlungen aus der Veräußerung von Finanzvermögen	0,00	0	0,00	0,00	0,00	0	0,00	0
8	Einzahlungen für sonstige Investitionstätigkeit	0,00	0	0,00	0,00	0,00	0	0,00	0
9	Summe der Einzahlungen aus Investitionstätigkeit (Summe aus Nummer 4 bis 8)	0,00	0	0,00	0,00	0,00	0	0,00	0
10	Auszahlungen für den Erwerb von Grundstücken und Gebäuden	0,00	0	0,00	0,00	0,00	0	0,00	0
11	Auszahlungen für Baumaßnahmen	0,00	0	0,00	0,00	0,00	0	0,00	0
12	Auszahlungen für den Erwerb von beweglichem Sachvermögen	0,00	0	0,00	0,00	0,00	0	0,00	0
13	Auszahlungen für den Erwerb von Finanzvermögen	0,00	0	0,00	0,00	0,00	0	0,00	0
14	Auszahlungen für Investitionsförderungsmaßnahmen	0,00	0	0,00	0,00	0,00	0	0,00	0
15	Auszahlungen für den Erwerb von immateriellen Vermögensgegenständen	0,00	0	0,00	0,00	0,00	0	0,00	0
16	Summe der Auszahlungen aus Investitionstätigkeit (Summe aus Nummer 10 bis 15)	0,00	0	0,00	0,00	0,00	0	0,00	0
17	Anteiliger Finanzierungsmittelüberschuss/-bedarf aus Investitionstätigkeit (Saldo aus Nummer 9 und 16)	0,00	0	0,00	0,00	0,00	0	0,00	0

Jahresabschluss 2022 Gemeindeverwaltungsverband Markdorf



Teilfinanzrechnung mit Planvergleich Produktgruppe 5110 Stadtentwicklung städtebaul. Planung, Flächennutzungsplan -[THH 2]

GVV Markdorf

Nr.	Ergebnis 2021	Fortgeschr. Ansatz 2022	Ergebnis 2022	Vergleich Ergebnis/Ansatz (Sp.3 - 2)	Ergänz. Fest- legungen im HH-Vollzug	Ermächtig.- übertragung aus 2021	verfügbare Mittel abzgl. Ergebnis	Ermächtig.- übertragung nach 2023	
EUR									
	1	2	3	4	5	6	7	8	
18	Anteiliger Finanzierungsmittel- überschuss/-bedarf (Summe aus Nummer 3 und 17)	6.885,71	0	574,60	574,60	0,00	0	574,60	0



Gemeindeverwaltungsverband
Markdorf

Jahresabschluss 2022 Gemeindeverwaltungsverband Markdorf



Teilergebnisrechnung mit Planvergleich Produktgruppe 5111 Gemeinsamer Gutachterausschuss - [THH 2]

GVV Markdorf

Nr.		Ergebnis 2021	Fortgeschr. Ansatz 2022	Ergebnis 2022	Vergleich Ergebnis/Ansatz (Sp.3 - 2)	Ergänz. Fest- legungen im HH-Vollzug	Ermächtig.- übertragung aus 2021	verfügbare Mittel abzgl. Ergebnis	Ermächtig.- übertragung nach 2023
EUR									
		1	2	3	4	5	6	7	8
1	Steuern und ähnliche Abgaben	0,00	0	0,00	0,00	0,00	0	0,00	0
2	Zuweisungen und Zuwendungen, Umlagen	126.222,35	98.305	123.127,12	24.822,12	0,00	0	24.822,12	0
3	Aufgelöste Investitionszuwendungen und -beiträge	854,72	345	592,38	247,38	0,00	0	247,38	0
4	Sonstige Transfererträge	0,00	0	0,00	0,00	0,00	0	0,00	0
5	Entgelte für öffentliche Leistungen oder Einrichtungen	66.710,90	64.000	52.584,85	-11.415,15	0,00	0	-11.415,15	0
6	Sonstige privatrechtliche Leistungsentgelte	6.013,20	350	0,00	-350,00	0,00	0	-350,00	0
7	Kostenerstattungen und Kostenumlagen	0,00	0	0,00	0,00	0,00	0	0,00	0
8	Zinsen und ähnliche Erträge	0,00	0	0,00	0,00	0,00	0	0,00	0
9	Aktivierete Eigenleistungen und Bestandveränderungen	0,00	0	0,00	0,00	0,00	0	0,00	0
10	Sonstige ordentliche Erträge	0,00	0	0,00	0,00	0,00	0	0,00	0
11	Anteilige ordentliche Erträge (Summe aus Nummern 1 bis 10)	199.801,17	163.000	176.304,35	13.304,35	0,00	0	13.304,35	0
12	Personalaufwendungen	-95.226,90	-98.600	-105.206,89	-6.606,89	0,00	0	-6.606,89	0
13	Versorgungsaufwendungen	0,00	0	0,00	0,00	0,00	0	0,00	0
14	Aufwendungen für Sach- und Dienstleistungen	-34.568,57	-23.180	-25.746,76	-2.566,76	0,00	0	-2.566,76	0
15	Abschreibungen	-854,72	-345	-592,38	-247,38	0,00	0	-247,38	0
16	Zinsen und ähnliche Aufwendungen	0,00	0	0,00	0,00	0,00	0	0,00	0
17	Transferaufwendungen	0,00	0	0,00	0,00	0,00	0	0,00	0
18	Sonstige ordentliche Aufwendungen	-65.873,12	-40.875	-44.758,32	-3.883,32	0,00	0	-3.883,32	0
19	Anteilige ordentliche Aufwendungen (Summe aus Nummern 12 bis 18)	-196.523,31	-163.000	-176.304,35	-13.304,35	0,00	0	-13.304,35	0
20	Anteiliges ordentliches Ergebnis (Saldo aus Nummern 11 und 19)	3.277,86	0	0,00	0,00	0,00	0	0,00	0
21	Erträge aus internen Leistungen	0,00	0	0,00	0,00	0,00	0	0,00	0
22	Aufwendungen für interne Leistungen	0,00	0	0,00	0,00	0,00	0	0,00	0
23	Kalkulatorische Kosten	0,00	0	0,00	0,00	0,00	0	0,00	0
24	Kalkulatorisches Ergebnis (Saldo aus Nummern 21 bis 23)	0,00	0	0,00	0,00	0,00	0	0,00	0
25	Nettoressourcenbedarf/-überschuss (Saldo der Nummern 20 und 24)	3.277,86	0	0,00	0,00	0,00	0	0,00	0

Jahresabschluss 2022 Gemeindeverwaltungsverband Markdorf



Teilfinanzrechnung mit Planvergleich Produktgruppe 5111 Gemeinsamer Gutachterausschuss - [THH 2]

GVV Markdorf

Nr.		Ergebnis 2021	Fortgeschr. Ansatz 2022	Ergebnis 2022	Vergleich Ergebnis/Ansatz (Sp.3 - 2)	Ergänz. Fest- legungen im HH-Vollzug	Ermächtig.- übertragung aus 2021	verfügbare Mittel abzgl. Ergebnis	Ermächtig.- übertragung nach 2023
EUR									
		1	2	3	4	5	6	7	8
1	Summe der Einzahlungen aus laufender Verwaltungstätigkeit (ohne außerordentliche zahlungswirksame Erträge aus Vermögensveräußerung)	208.581,70	162.655	154.997,10	-7.657,90	0,00	0	-7.657,90	0
2	Summe der Auszahlungen aus laufender Verwaltungstätigkeit	-176.707,07	-162.655	-196.253,45	-33.598,45	0,00	0	-33.598,45	0
3	Anteiliger Zahlungsmittelüberschuss/-bedarf aus laufender Verwaltungstätigkeit (Saldo aus Nummer 1 und 2)	31.874,63	0	-41.256,35	-41.256,35	0,00	0	-41.256,35	0
4	Einzahlungen aus Investitionszuwendungen	3.337,94	5.000	0,00	-5.000,00	0,00	0	-5.000,00	0
5	Einzahlungen aus Investitionsbeiträgen und ähnlichen Entgelten für Investitionstätigkeit	0,00	0	0,00	0,00	0,00	0	0,00	0
6	Einzahlungen aus der Veräußerung von Sachvermögen	0,00	0	2.757,74	2.757,74	0,00	0	2.757,74	0
7	Einzahlungen aus der Veräußerung von Finanzvermögen	0,00	0	0,00	0,00	0,00	0	0,00	0
8	Einzahlungen für sonstige Investitionstätigkeit	0,00	0	0,00	0,00	0,00	0	0,00	0
9	Summe der Einzahlungen aus Investitionstätigkeit (Summe aus Nummer 4 bis 8)	3.337,94	5.000	2.757,74	-2.242,26	0,00	0	-2.242,26	0
10	Auszahlungen für den Erwerb von Grundstücken und Gebäuden	0,00	0	0,00	0,00	0,00	0	0,00	0
11	Auszahlungen für Baumaßnahmen	0,00	0	0,00	0,00	0,00	0	0,00	0
12	Auszahlungen für den Erwerb von beweglichem Sachvermögen	0,00	-5.000	0,00	5.000,00	0,00	0	5.000,00	0
13	Auszahlungen für den Erwerb von Finanzvermögen	0,00	0	0,00	0,00	0,00	0	0,00	0
14	Auszahlungen für Investitionsförderungsmaßnahmen	0,00	0	0,00	0,00	0,00	0	0,00	0
15	Auszahlungen für den Erwerb von immateriellen Vermögensgegenständen	0,00	0	0,00	0,00	0,00	0	0,00	0
16	Summe der Auszahlungen aus Investitionstätigkeit (Summe aus Nummer 10 bis 15)	0,00	-5.000	0,00	5.000,00	0,00	0	5.000,00	0
17	Anteiliger Finanzierungsmittelüberschuss/-bedarf aus Investitionstätigkeit (Saldo aus Nummer 9 und 16)	3.337,94	0	2.757,74	2.757,74	0,00	0	2.757,74	0

Jahresabschluss 2022 Gemeindeverwaltungsverband Markdorf



Teilfinanzrechnung mit Planvergleich Produktgruppe 5111 Gemeinsamer Gutachterausschuss - [THH 2]

GVV Markdorf

Nr.	Ergebnis 2021	Fortgeschr. Ansatz 2022	Ergebnis 2022	Vergleich Ergebnis/Ansatz (Sp.3 - 2)	Ergänz. Fest- legungen im HH-Vollzug	Ermächtig.- übertragung aus 2021	verfügbare Mittel abzgl. Ergebnis	Ermächtig.- übertragung nach 2023	
EUR									
	1	2	3	4	5	6	7	8	
18	Anteiliger Finanzierungsmittel- überschuss/-bedarf (Summe aus Nummer 3 und 17)	35.212,57	0	-38.498,61	-38.498,61	0,00	0	-38.498,61	0

Jahresabschluss 2022 Gemeindeverwaltungsverband Markdorf



Finanzrechnung der Investitionsmaßnahmen Produktgruppe 5111 Gemeinsamer Gutachterausschuss - [THH 2]

GVV Markdorf

Investition B-5111-001 Erwerb von beweglichen Vermögensgegenständen GGA

Nr.		Ergebnis 2021	Fortgeschr. Ansatz 2022	Ergebnis 2022	Vergleich Ergebnis/Ansatz (Sp.3 - 2)	Ergänz. Fest- legungen im HH-Vollzug	Ermächtig.- übertragung aus 2021	verfügbare Mittel abzgl. Ergebnis	Ermächtig.- übertragung nach 2023
EUR									
		1	2	3	4	5	6	7	8
9	Auszahlungen für den Erwerb von beweglichem Sachvermögen	0,00	-5.000	0,00	5.000,00	0,00	0	5.000,00	0
13	Summe der Auszahlungen aus Investitionstätigkeit (Summe aus Nummer 7 bis 12)	0,00	-5.000	0,00	5.000,00	0,00	0	5.000,00	0
14	Saldo aus Investitionstätigkeit (Saldo aus Nummer 6 und 13)	0,00	-5.000	0,00	5.000,00	0,00	0	5.000,00	0
16	Gesamtkosten der Maßnahme (Summe aus Nummer 13 und 15)	0,00	-5.000	0,00	5.000,00	0,00	0	5.000,00	0

Investition H-5111-001 Hochbau GGA

Nr.		Ergebnis 2021	Fortgeschr. Ansatz 2022	Ergebnis 2022	Vergleich Ergebnis/Ansatz (Sp.3 - 2)	Ergänz. Fest- legungen im HH-Vollzug	Ermächtig.- übertragung aus 2021	verfügbare Mittel abzgl. Ergebnis	Ermächtig.- übertragung nach 2023
EUR									
		1	2	3	4	5	6	7	8
3	Einzahlungen aus der Veräußerung von Sachvermögen	0,00	0	5.515,48	5.515,48	0,00	0	5.515,48	0
6	Summe der Einzahlungen aus Investitionstätigkeit (Summe aus Nummer 1 bis 5)	0,00	0	5.515,48	5.515,48	0,00	0	5.515,48	0
14	Saldo aus Investitionstätigkeit (Saldo aus Nummer 6 und 13)	0,00	0	5.515,48	5.515,48	0,00	0	5.515,48	0

Investition U-5111-001 Investitionsumlage GGA

Nr.		Ergebnis 2021	Fortgeschr. Ansatz 2022	Ergebnis 2022	Vergleich Ergebnis/Ansatz (Sp.3 - 2)	Ergänz. Fest- legungen im HH-Vollzug	Ermächtig.- übertragung aus 2021	verfügbare Mittel abzgl. Ergebnis	Ermächtig.- übertragung nach 2023
EUR									
		1	2	3	4	5	6	7	8
1	Einzahlungen aus Investitionszuwendungen	3.337,94	5.000	0,00	-5.000,00	0,00	0	-5.000,00	0
6	Summe der Einzahlungen aus Investitionstätigkeit (Summe aus Nummer 1 bis 5)	3.337,94	5.000	0,00	-5.000,00	0,00	0	-5.000,00	0
14	Saldo aus Investitionstätigkeit (Saldo aus Nummer 6 und 13)	3.337,94	5.000	0,00	-5.000,00	0,00	0	-5.000,00	0

Jahresabschluss 2022 Gemeindeverwaltungsverband Markdorf



Teilergebnisrechnung mit Planvergleich Produktgruppe 5210 Baurechtsamt - [THH 2]

GVV Markdorf

Nr.		Ergebnis 2021	Fortgeschr. Ansatz 2022	Ergebnis 2022	Vergleich Ergebnis/Ansatz (Sp.3 - 2)	Ergänz. Fest- legungen im HH-Vollzug	Ermächtig.- übertragung aus 2021	verfügbare Mittel abzgl. Ergebnis	Ermächtig.- übertragung nach 2023
EUR									
		1	2	3	4	5	6	7	8
1	Steuern und ähnliche Abgaben	0,00	0	0,00	0,00	0,00	0	0,00	0
2	Zuweisungen und Zuwendungen, Umlagen	166.720,61	209.370	120.451,25	-88.918,75	0,00	0	-88.918,75	0
3	Aufgelöste Investitionszuwendungen und -beiträge	3.698,44	6.130	5.103,78	-1.026,22	0,00	0	-1.026,22	0
4	Sonstige Transfererträge	0,00	0	0,00	0,00	0,00	0	0,00	0
5	Entgelte für öffentliche Leistungen oder Einrichtungen	391.293,07	298.500	412.830,33	114.330,33	0,00	0	114.330,33	0
6	Sonstige privatrechtliche Leistungsentgelte	0,00	1.000	2.434,26	1.434,26	0,00	0	1.434,26	0
7	Kostenerstattungen und Kostenumlagen	0,00	0	0,00	0,00	0,00	0	0,00	0
8	Zinsen und ähnliche Erträge	0,00	0	0,00	0,00	0,00	0	0,00	0
9	Aktivierete Eigenleistungen und Bestandveränderungen	0,00	0	0,00	0,00	0,00	0	0,00	0
10	Sonstige ordentliche Erträge	0,00	3.000	0,00	-3.000,00	0,00	0	-3.000,00	0
11	Anteilige ordentliche Erträge (Summe aus Nummern 1 bis 10)	561.712,12	518.000	540.819,62	22.819,62	0,00	0	22.819,62	0
12	Personalaufwendungen	-140.033,84	-222.150	-301.228,93	-79.078,93	0,00	0	-79.078,93	0
13	Versorgungsaufwendungen	0,00	0	0,00	0,00	0,00	0	0,00	0
14	Aufwendungen für Sach- und Dienstleistungen	-12.522,97	-17.000	-34.648,62	-17.648,62	0,00	0	-17.648,62	0
15	Abschreibungen	-3.698,44	-6.130	-5.103,78	1.026,22	0,00	0	1.026,22	0
16	Zinsen und ähnliche Aufwendungen	0,00	0	0,00	0,00	0,00	0	0,00	0
17	Transferaufwendungen	0,00	0	0,00	0,00	0,00	0	0,00	0
18	Sonstige ordentliche Aufwendungen	-343.177,58	-272.720	-199.838,29	72.881,71	0,00	0	72.881,71	0
19	Anteilige ordentliche Aufwendungen (Summe aus Nummern 12 bis 18)	-499.432,83	-518.000	-540.819,62	-22.819,62	0,00	0	-22.819,62	0
20	Anteiliges ordentliches Ergebnis (Saldo aus Nummern 11 und 19)	62.279,29	0	0,00	0,00	0,00	0	0,00	0
21	Erträge aus internen Leistungen	0,00	0	0,00	0,00	0,00	0	0,00	0
22	Aufwendungen für interne Leistungen	0,00	0	0,00	0,00	0,00	0	0,00	0
23	Kalkulatorische Kosten	0,00	0	0,00	0,00	0,00	0	0,00	0
24	Kalkulatorisches Ergebnis (Saldo aus Nummern 21 bis 23)	0,00	0	0,00	0,00	0,00	0	0,00	0
25	Nettoressourcenbedarf/-überschuss (Saldo der Nummern 20 und 24)	62.279,29	0	0,00	0,00	0,00	0	0,00	0

Jahresabschluss 2022 Gemeindeverwaltungsverband Markdorf



Teilfinanzrechnung mit Planvergleich Produktgruppe 5210 Baurechtsamt - [THH 2]

GVV Markdorf

Nr.		Ergebnis 2021	Fortgeschr. Ansatz 2022	Ergebnis 2022	Vergleich Ergebnis/Ansatz (Sp.3 - 2)	Ergänz. Fest- legungen im HH-Vollzug	Ermächtig.- übertragung aus 2021	verfügbare Mittel abzgl. Ergebnis	Ermächtig.- übertragung nach 2023
EUR									
		1	2	3	4	5	6	7	8
1	Summe der Einzahlungen aus laufender Verwaltungstätigkeit (ohne außerordentliche zahlungswirksame Erträge aus Vermögensveräußerung)	498.141,14	511.870	533.081,95	21.211,95	0,00	0	21.211,95	0
2	Summe der Auszahlungen aus laufender Verwaltungstätigkeit	-414.112,98	-511.870	-667.418,19	-155.548,19	0,00	0	-155.548,19	0
3	Anteiliger Zahlungsmittelüberschuss/-bedarf aus laufender Verwaltungstätigkeit (Saldo aus Nummer 1 und 2)	84.028,16	0	-134.336,24	-134.336,24	0,00	0	-134.336,24	0
4	Einzahlungen aus Investitionszuwendungen	3.941,52	21.000	14.790,20	-6.209,80	0,00	0	-6.209,80	0
5	Einzahlungen aus Investitionsbeiträgen und ähnlichen Entgelten für Investitionstätigkeit	0,00	0	0,00	0,00	0,00	0	0,00	0
6	Einzahlungen aus der Veräußerung von Sachvermögen	0,00	0	0,00	0,00	0,00	0	0,00	0
7	Einzahlungen aus der Veräußerung von Finanzvermögen	0,00	0	0,00	0,00	0,00	0	0,00	0
8	Einzahlungen für sonstige Investitionstätigkeit	0,00	0	0,00	0,00	0,00	0	0,00	0
9	Summe der Einzahlungen aus Investitionstätigkeit (Summe aus Nummer 4 bis 8)	3.941,52	21.000	14.790,20	-6.209,80	0,00	0	-6.209,80	0
10	Auszahlungen für den Erwerb von Grundstücken und Gebäuden	0,00	0	0,00	0,00	0,00	0	0,00	0
11	Auszahlungen für Baumaßnahmen	0,00	0	0,00	0,00	0,00	0	0,00	0
12	Auszahlungen für den Erwerb von beweglichem Sachvermögen	-73,30	-6.000	0,00	6.000,00	0,00	0	6.000,00	0
13	Auszahlungen für den Erwerb von Finanzvermögen	0,00	0	0,00	0,00	0,00	0	0,00	0
14	Auszahlungen für Investitionsförderungsmaßnahmen	0,00	0	0,00	0,00	0,00	0	0,00	0
15	Auszahlungen für den Erwerb von immateriellen Vermögensgegenständen	-14.756,00	-15.000	0,00	15.000,00	0,00	0	15.000,00	0
16	Summe der Auszahlungen aus Investitionstätigkeit (Summe aus Nummer 10 bis 15)	-14.829,30	-21.000	0,00	21.000,00	0,00	0	21.000,00	0
17	Anteiliger Finanzierungsmittelüberschuss/-bedarf aus Investitionstätigkeit (Saldo aus Nummer 9 und 16)	-10.887,78	0	14.790,20	14.790,20	0,00	0	14.790,20	0

Jahresabschluss 2022 Gemeindeverwaltungsverband Markdorf



Teilfinanzrechnung mit Planvergleich Produktgruppe 5210 Baurechtsamt - [THH 2]

GVV Markdorf

Nr.		Ergebnis 2021	Fortgeschr. Ansatz 2022	Ergebnis 2022	Vergleich Ergebnis/Ansatz (Sp.3 - 2)	Ergänz. Fest- legungen im HH-Vollzug	Ermächtig.- übertragung aus 2021	verfügbare Mittel abzgl. Ergebnis	Ermächtig.- übertragung nach 2023
		EUR							
		1	2	3	4	5	6	7	8
18	Anteiliger Finanzierungsmittel- überschuss/-bedarf (Summe aus Nummer 3 und 17)	73.140,38	0	-119.546,04	-119.546,04	0,00	0	-119.546,04	0

Jahresabschluss 2022 Gemeindeverwaltungsverband Markdorf



Finanzrechnung der Investitionsmaßnahmen Produktgruppe 5210 Baurechtsamt - [THH 2]

GVV Markdorf

Investition B-5210-001 Erwerb von beweglichen Vermögensgegenständen BRA

Nr.		Ergebnis 2021	Fortgeschr. Ansatz 2022	Ergebnis 2022	Vergleich Ergebnis/Ansatz (Sp.3 - 2)	Ergänz. Fest- legungen im HH-Vollzug	Ermächtig.- übertragung aus 2021	verfügbare Mittel abzgl. Ergebnis	Ermächtig.- übertragung nach 2023
EUR									
		1	2	3	4	5	6	7	8
9	Auszahlungen für den Erwerb von beweglichem Sachvermögen	-73,30	-6.000	0,00	6.000,00	0,00	0	6.000,00	0
12	Auszahlungen für den Erwerb von immateriellen Vermögensgegenständen	-14.756,00	-15.000	0,00	15.000,00	0,00	0	15.000,00	0
13	Summe der Auszahlungen aus Investitionstätigkeit (Summe aus Nummer 7 bis 12)	-14.829,30	-21.000	0,00	21.000,00	0,00	0	21.000,00	0
14	Saldo aus Investitionstätigkeit (Saldo aus Nummer 6 und 13)	-14.829,30	-21.000	0,00	21.000,00	0,00	0	21.000,00	0
16	Gesamtkosten der Maßnahme (Summe aus Nummer 13 und 15)	-14.829,30	-21.000	0,00	21.000,00	0,00	0	21.000,00	0

Investition U-5210-001 Investitionsumlage BRA

Nr.		Ergebnis 2021	Fortgeschr. Ansatz 2022	Ergebnis 2022	Vergleich Ergebnis/Ansatz (Sp.3 - 2)	Ergänz. Fest- legungen im HH-Vollzug	Ermächtig.- übertragung aus 2021	verfügbare Mittel abzgl. Ergebnis	Ermächtig.- übertragung nach 2023
EUR									
		1	2	3	4	5	6	7	8
1	Einzahlungen aus Investitionszuwendungen	3.941,52	21.000	14.790,20	-6.209,80	0,00	0	-6.209,80	0
6	Summe der Einzahlungen aus Investitionstätigkeit (Summe aus Nummer 1 bis 5)	3.941,52	21.000	14.790,20	-6.209,80	0,00	0	-6.209,80	0
14	Saldo aus Investitionstätigkeit (Saldo aus Nummer 6 und 13)	3.941,52	21.000	14.790,20	-6.209,80	0,00	0	-6.209,80	0

Jahresabschluss 2022 Gemeindeverwaltungsverband Markdorf



Teilergebnisrechnung mit Planvergleich Produktgruppe 5450 Straßenreinigung - [THH 2]

GVV Markdorf

Nr.		Ergebnis 2021	Fortgeschr. Ansatz 2022	Ergebnis 2022	Vergleich Ergebnis/Ansatz (Sp.3 - 2)	Ergänz. Fest- legungen im HH-Vollzug	Ermächtig.- übertragung aus 2021	verfügbare Mittel abzgl. Ergebnis	Ermächtig.- übertragung nach 2023
EUR									
		1	2	3	4	5	6	7	8
1	Steuern und ähnliche Abgaben	0,00	0	0,00	0,00	0,00	0	0,00	0
2	Zuweisungen und Zuwendungen, Umlagen	0,00	0	0,00	0,00	0,00	0	0,00	0
3	Aufgelöste Investitionszuwendungen und -beiträge	0,00	0	0,00	0,00	0,00	0	0,00	0
4	Sonstige Transfererträge	0,00	0	0,00	0,00	0,00	0	0,00	0
5	Entgelte für öffentliche Leistungen oder Einrichtungen	0,00	0	0,00	0,00	0,00	0	0,00	0
6	Sonstige privatrechtliche Leistungsentgelte	0,00	0	0,00	0,00	0,00	0	0,00	0
7	Kostenerstattungen und Kostenumlagen	0,00	0	0,00	0,00	0,00	0	0,00	0
8	Zinsen und ähnliche Erträge	0,00	0	0,00	0,00	0,00	0	0,00	0
9	Aktiviert Eigenleistungen und Bestandveränderungen	0,00	0	0,00	0,00	0,00	0	0,00	0
10	Sonstige ordentliche Erträge	0,00	0	0,00	0,00	0,00	0	0,00	0
11	Anteilige ordentliche Erträge (Summe aus Nummern 1 bis 10)	0,00	0	0,00	0,00	0,00	0	0,00	0
12	Personalaufwendungen	0,00	0	0,00	0,00	0,00	0	0,00	0
13	Versorgungsaufwendungen	0,00	0	0,00	0,00	0,00	0	0,00	0
14	Aufwendungen für Sach- und Dienstleistungen	0,00	0	0,00	0,00	0,00	0	0,00	0
15	Abschreibungen	0,00	0	0,00	0,00	0,00	0	0,00	0
16	Zinsen und ähnliche Aufwendungen	0,00	0	0,00	0,00	0,00	0	0,00	0
17	Transferaufwendungen	0,00	0	0,00	0,00	0,00	0	0,00	0
18	Sonstige ordentliche Aufwendungen	0,00	0	0,00	0,00	0,00	0	0,00	0
19	Anteilige ordentliche Aufwendungen (Summe aus Nummern 12 bis 18)	0,00	0	0,00	0,00	0,00	0	0,00	0
20	Anteiliges ordentliches Ergebnis (Saldo aus Nummern 11 und 19)	0,00	0	0,00	0,00	0,00	0	0,00	0
21	Erträge aus internen Leistungen	0,00	0	0,00	0,00	0,00	0	0,00	0
22	Aufwendungen für interne Leistungen	0,00	0	0,00	0,00	0,00	0	0,00	0
23	Kalkulatorische Kosten	0,00	0	0,00	0,00	0,00	0	0,00	0
24	Kalkulatorisches Ergebnis (Saldo aus Nummern 21 bis 23)	0,00	0	0,00	0,00	0,00	0	0,00	0
25	Nettoressourcenbedarf/-überschuss (Saldo der Nummern 20 und 24)	0,00	0	0,00	0,00	0,00	0	0,00	0

Jahresabschluss 2022 Gemeindeverwaltungsverband Markdorf



Teilfinanzrechnung mit Planvergleich Produktgruppe 5450 Straßenreinigung - [THH 2]

GVV Markdorf

Nr.		Ergebnis 2021	Fortgeschr. Ansatz 2022	Ergebnis 2022	Vergleich Ergebnis/Ansatz (Sp.3 - 2)	Ergänz. Fest- legungen im HH-Vollzug	Ermächtig.- übertragung aus 2021	verfügbare Mittel abzgl. Ergebnis	Ermächtig.- übertragung nach 2023
EUR									
		1	2	3	4	5	6	7	8
1	Summe der Einzahlungen aus laufender Verwaltungstätigkeit (ohne außerordentliche zahlungswirksame Erträge aus Vermögensveräußerung)	0,00	0	0,00	0,00	0,00	0	0,00	0
2	Summe der Auszahlungen aus laufender Verwaltungstätigkeit	0,00	0	0,00	0,00	0,00	0	0,00	0
3	Anteiliger Zahlungsmittelüberschuss/-bedarf aus laufender Verwaltungstätigkeit (Saldo aus Nummer 1 und 2)	0,00	0	0,00	0,00	0,00	0	0,00	0
4	Einzahlungen aus Investitionszuwendungen	0,00	0	0,00	0,00	0,00	0	0,00	0
5	Einzahlungen aus Investitionsbeiträgen und ähnlichen Entgelten für Investitionstätigkeit	0,00	0	0,00	0,00	0,00	0	0,00	0
6	Einzahlungen aus der Veräußerung von Sachvermögen	0,00	0	0,00	0,00	0,00	0	0,00	0
7	Einzahlungen aus der Veräußerung von Finanzvermögen	0,00	0	0,00	0,00	0,00	0	0,00	0
8	Einzahlungen für sonstige Investitionstätigkeit	0,00	0	0,00	0,00	0,00	0	0,00	0
9	Summe der Einzahlungen aus Investitionstätigkeit (Summe aus Nummer 4 bis 8)	0,00	0	0,00	0,00	0,00	0	0,00	0
10	Auszahlungen für den Erwerb von Grundstücken und Gebäuden	0,00	0	0,00	0,00	0,00	0	0,00	0
11	Auszahlungen für Baumaßnahmen	0,00	0	0,00	0,00	0,00	0	0,00	0
12	Auszahlungen für den Erwerb von beweglichem Sachvermögen	0,00	0	0,00	0,00	0,00	0	0,00	0
13	Auszahlungen für den Erwerb von Finanzvermögen	0,00	0	0,00	0,00	0,00	0	0,00	0
14	Auszahlungen für Investitionsförderungsmaßnahmen	0,00	0	0,00	0,00	0,00	0	0,00	0
15	Auszahlungen für den Erwerb von immateriellen Vermögensgegenständen	0,00	0	0,00	0,00	0,00	0	0,00	0
16	Summe der Auszahlungen aus Investitionstätigkeit (Summe aus Nummer 10 bis 15)	0,00	0	0,00	0,00	0,00	0	0,00	0
17	Anteiliger Finanzierungsmittelüberschuss/-bedarf aus Investitionstätigkeit (Saldo aus Nummer 9 und 16)	0,00	0	0,00	0,00	0,00	0	0,00	0

Jahresabschluss 2022 Gemeindeverwaltungsverband Markdorf



Teilfinanzrechnung mit Planvergleich Produktgruppe 5450 Straßenreinigung - [THH 2]

GVV Markdorf

Nr.	Ergebnis 2021	Fortgeschr. Ansatz 2022	Ergebnis 2022	Vergleich Ergebnis/Ansatz (Sp.3 - 2)	Ergänz. Fest- legungen im HH-Vollzug	Ermächtig.- übertragung aus 2021	verfügbare Mittel abzgl. Ergebnis	Ermächtig.- übertragung nach 2023	
EUR									
	1	2	3	4	5	6	7	8	
18	Anteiliger Finanzierungsmittel- überschuss/-bedarf (Summe aus Nummer 3 und 17)	0,00	0	0,00	0,00	0,00	0	0,00	0



Gemeindeverwaltungsverband
Markdorf

Jahresabschluss 2022 Gemeindeverwaltungsverband Markdorf



Teilergebnisrechnung mit Planvergleich Teilhaushalt 3 Wirtschaft und Tourismus

GVV Markdorf

Nr.		Ergebnis 2021	Fortgeschr. Ansatz 2022	Ergebnis 2022	Vergleich Ergebnis/Ansatz (Sp.3 - 2)	Ergänz. Fest- legungen im HH-Vollzug	Ermächtig.- übertragung aus 2021	verfügbare Mittel abzgl. Ergebnis	Ermächtig.- übertragung nach 2023
EUR									
		1	2	3	4	5	6	7	8
1	Steuern und ähnliche Abgaben	0,00	0	0,00	0,00	0,00	0	0,00	0
2	Zuweisungen und Zuwendungen, Umlagen	247.629,83	253.000	250.520,27	-2.479,73	0,00	0	-2.479,73	0
3	Aufgelöste Investitionszuwendungen und -beiträge	0,00	0	0,00	0,00	0,00	0	0,00	0
4	Sonstige Transfererträge	0,00	0	0,00	0,00	0,00	0	0,00	0
5	Entgelte für öffentliche Leistungen oder Einrichtungen	0,00	0	0,00	0,00	0,00	0	0,00	0
6	Sonstige privatrechtliche Leistungsentgelte	0,00	0	0,00	0,00	0,00	0	0,00	0
7	Kostenerstattungen und Kostenumlagen	0,00	0	0,00	0,00	0,00	0	0,00	0
8	Zinsen und ähnliche Erträge	0,00	0	0,00	0,00	0,00	0	0,00	0
9	Aktivierete Eigenleistungen und Bestandveränderungen	0,00	0	0,00	0,00	0,00	0	0,00	0
10	Sonstige ordentliche Erträge	0,00	0	0,00	0,00	0,00	0	0,00	0
11	Anteilige ordentliche Erträge (Summe aus Nummern 1 bis 10)	247.629,83	253.000	250.520,27	-2.479,73	0,00	0	-2.479,73	0
12	Personalaufwendungen	0,00	0	0,00	0,00	0,00	0	0,00	0
13	Versorgungsaufwendungen	0,00	0	0,00	0,00	0,00	0	0,00	0
14	Aufwendungen für Sach- und Dienstleistungen	0,00	-4.800	-56,53	4.743,47	0,00	0	4.743,47	0
15	Abschreibungen	0,00	0	0,00	0,00	0,00	0	0,00	0
16	Zinsen und ähnliche Aufwendungen	0,00	0	0,00	0,00	0,00	0	0,00	0
17	Transferaufwendungen	-231.000,00	-241.000	-231.000,00	10.000,00	0,00	0	10.000,00	0
18	Sonstige ordentliche Aufwendungen	-16.629,83	-7.200	-19.463,74	-12.263,74	0,00	0	-12.263,74	0
19	Anteilige ordentliche Aufwendungen (Summe aus Nummern 12 bis 18)	-247.629,83	-253.000	-250.520,27	2.479,73	0,00	0	2.479,73	0
20	Anteiliges ordentliches Ergebnis (Saldo aus Nummern 11 und 19)	0,00	0	0,00	0,00	0,00	0	0,00	0
21	Erträge aus internen Leistungen	0,00	0	0,00	0,00	0,00	0	0,00	0
22	Aufwendungen für interne Leistungen	0,00	0	0,00	0,00	0,00	0	0,00	0
23	Kalkulatorische Kosten	0,00	0	0,00	0,00	0,00	0	0,00	0
24	Kalkulatorisches Ergebnis (Saldo aus Nummern 21 bis 23)	0,00	0	0,00	0,00	0,00	0	0,00	0
25	Nettoressourcenbedarf/-überschuss (Saldo der Nummern 20 und 24)	0,00	0	0,00	0,00	0,00	0	0,00	0

Jahresabschluss 2022 Gemeindeverwaltungsverband Markdorf



Teilfinanzrechnung mit Planvergleich Teilhaushalt 3 Wirtschaft und Tourismus

GVV Markdorf

Nr.		Ergebnis 2021	Fortgeschr. Ansatz 2022	Ergebnis 2022	Vergleich Ergebnis/Ansatz (Sp.3 - 2)	Ergänz. Fest- legungen im HH-Vollzug	Ermächtig.- übertragung aus 2021	verfügbare Mittel abzgl. Ergebnis	Ermächtig.- übertragung nach 2023
EUR									
		1	2	3	4	5	6	7	8
1	Summe der Einzahlungen aus laufender Verwaltungstätigkeit (ohne außerordentliche zahlungswirksame Erträge aus Vermögensveräußerung)	256.702,75	253.000	245.828,22	-7.171,78	0,00	0	-7.171,78	0
2	Summe der Auszahlungen aus laufender Verwaltungstätigkeit	-239.673,78	-253.000	-247.561,36	5.438,64	0,00	0	5.438,64	0
3	Anteiliger Zahlungsmittelüberschuss/-bedarf aus laufender Verwaltungstätigkeit (Saldo aus Nummer 1 und 2)	17.028,97	0	-1.733,14	-1.733,14	0,00	0	-1.733,14	0
4	Einzahlungen aus Investitionszuwendungen	0,00	0	0,00	0,00	0,00	0	0,00	0
5	Einzahlungen aus Investitionsbeiträgen und ähnlichen Entgelten für Investitionstätigkeit	0,00	0	0,00	0,00	0,00	0	0,00	0
6	Einzahlungen aus der Veräußerung von Sachvermögen	0,00	0	0,00	0,00	0,00	0	0,00	0
7	Einzahlungen aus der Veräußerung von Finanzvermögen	0,00	0	0,00	0,00	0,00	0	0,00	0
8	Einzahlungen für sonstige Investitionstätigkeit	0,00	0	0,00	0,00	0,00	0	0,00	0
9	Summe der Einzahlungen aus Investitionstätigkeit (Summe aus Nummer 4 bis 8)	0,00	0	0,00	0,00	0,00	0	0,00	0
10	Auszahlungen für den Erwerb von Grundstücken und Gebäuden	0,00	0	0,00	0,00	0,00	0	0,00	0
11	Auszahlungen für Baumaßnahmen	0,00	0	0,00	0,00	0,00	0	0,00	0
12	Auszahlungen für den Erwerb von beweglichem Sachvermögen	0,00	0	0,00	0,00	0,00	0	0,00	0
13	Auszahlungen für den Erwerb von Finanzvermögen	0,00	0	0,00	0,00	0,00	0	0,00	0
14	Auszahlungen für Investitionsförderungsmaßnahmen	0,00	0	0,00	0,00	0,00	0	0,00	0
15	Auszahlungen für den Erwerb von immateriellen Vermögensgegenständen	0,00	0	0,00	0,00	0,00	0	0,00	0
16	Summe der Auszahlungen aus Investitionstätigkeit (Summe aus Nummer 10 bis 15)	0,00	0	0,00	0,00	0,00	0	0,00	0
17	Anteiliger Finanzierungsmittelüberschuss/-bedarf aus Investitionstätigkeit (Saldo aus Nummer 9 und 16)	0,00	0	0,00	0,00	0,00	0	0,00	0

Jahresabschluss 2022 Gemeindeverwaltungsverband Markdorf



Teilfinanzrechnung mit Planvergleich Teilhaushalt 3 Wirtschaft und Tourismus

GVV Markdorf

Nr.		Ergebnis 2021	Fortgeschr. Ansatz 2022	Ergebnis 2022	Vergleich Ergebnis/Ansatz (Sp.3 - 2)	Ergänz. Fest- legungen im HH-Vollzug	Ermächtig.- übertragung aus 2021	verfügbare Mittel abzgl. Ergebnis	Ermächtig.- übertragung nach 2023
		EUR							
		1	2	3	4	5	6	7	8
18	Anteiliger Finanzierungsmittel- überschuss/-bedarf (Summe aus Nummer 3 und 17)	17.028,97	0	-1.733,14	-1.733,14	0,00	0	-1.733,14	0



Gemeindeverwaltungsverband
Markdorf

Jahresabschluss 2022 Gemeindeverwaltungsverband Markdorf



Teilergebnisrechnung mit Planvergleich Produktgruppe 5750 Tourismus - [THH 3]

GVV Markdorf

Nr.		Ergebnis 2021	Fortgeschr. Ansatz 2022	Ergebnis 2022	Vergleich Ergebnis/Ansatz (Sp.3 - 2)	Ergänz. Fest- legungen im HH-Vollzug	Ermächtig.- übertragung aus 2021	verfügbare Mittel abzgl. Ergebnis	Ermächtig.- übertragung nach 2023
EUR									
		1	2	3	4	5	6	7	8
1	Steuern und ähnliche Abgaben	0,00	0	0,00	0,00	0,00	0	0,00	0
2	Zuweisungen und Zuwendungen, Umlagen	247.629,83	253.000	250.520,27	-2.479,73	0,00	0	-2.479,73	0
3	Aufgelöste Investitionszuwendungen und -beiträge	0,00	0	0,00	0,00	0,00	0	0,00	0
4	Sonstige Transfererträge	0,00	0	0,00	0,00	0,00	0	0,00	0
5	Entgelte für öffentliche Leistungen oder Einrichtungen	0,00	0	0,00	0,00	0,00	0	0,00	0
6	Sonstige privatrechtliche Leistungsentgelte	0,00	0	0,00	0,00	0,00	0	0,00	0
7	Kostenerstattungen und Kostenumlagen	0,00	0	0,00	0,00	0,00	0	0,00	0
8	Zinsen und ähnliche Erträge	0,00	0	0,00	0,00	0,00	0	0,00	0
9	Aktivierete Eigenleistungen und Bestandveränderungen	0,00	0	0,00	0,00	0,00	0	0,00	0
10	Sonstige ordentliche Erträge	0,00	0	0,00	0,00	0,00	0	0,00	0
11	Anteilige ordentliche Erträge (Summe aus Nummern 1 bis 10)	247.629,83	253.000	250.520,27	-2.479,73	0,00	0	-2.479,73	0
12	Personalaufwendungen	0,00	0	0,00	0,00	0,00	0	0,00	0
13	Versorgungsaufwendungen	0,00	0	0,00	0,00	0,00	0	0,00	0
14	Aufwendungen für Sach- und Dienstleistungen	0,00	-4.800	-56,53	4.743,47	0,00	0	4.743,47	0
15	Abschreibungen	0,00	0	0,00	0,00	0,00	0	0,00	0
16	Zinsen und ähnliche Aufwendungen	0,00	0	0,00	0,00	0,00	0	0,00	0
17	Transferaufwendungen	-231.000,00	-241.000	-231.000,00	10.000,00	0,00	0	10.000,00	0
18	Sonstige ordentliche Aufwendungen	-16.629,83	-7.200	-19.463,74	-12.263,74	0,00	0	-12.263,74	0
19	Anteilige ordentliche Aufwendungen (Summe aus Nummern 12 bis 18)	-247.629,83	-253.000	-250.520,27	2.479,73	0,00	0	2.479,73	0
20	Anteiliges ordentliches Ergebnis (Saldo aus Nummern 11 und 19)	0,00	0	0,00	0,00	0,00	0	0,00	0
21	Erträge aus internen Leistungen	0,00	0	0,00	0,00	0,00	0	0,00	0
22	Aufwendungen für interne Leistungen	0,00	0	0,00	0,00	0,00	0	0,00	0
23	Kalkulatorische Kosten	0,00	0	0,00	0,00	0,00	0	0,00	0
24	Kalkulatorisches Ergebnis (Saldo aus Nummern 21 bis 23)	0,00	0	0,00	0,00	0,00	0	0,00	0
25	Nettoressourcenbedarf/-überschuss (Saldo der Nummern 20 und 24)	0,00	0	0,00	0,00	0,00	0	0,00	0

Jahresabschluss 2022 Gemeindeverwaltungsverband Markdorf



Teilfinanzrechnung mit Planvergleich Produktgruppe 5750 Tourismus - [THH 3]

GVV Markdorf

Nr.		Ergebnis 2021	Fortgeschr. Ansatz 2022	Ergebnis 2022	Vergleich Ergebnis/Ansatz (Sp.3 - 2)	Ergänz. Fest- legungen im HH-Vollzug	Ermächtig.- übertragung aus 2021	verfügbare Mittel abzgl. Ergebnis	Ermächtig.- übertragung nach 2023
EUR									
		1	2	3	4	5	6	7	8
1	Summe der Einzahlungen aus laufender Verwaltungstätigkeit (ohne außerordentliche zahlungswirksame Erträge aus Vermögensveräußerung)	256.702,75	253.000	245.828,22	-7.171,78	0,00	0	-7.171,78	0
2	Summe der Auszahlungen aus laufender Verwaltungstätigkeit	-239.673,78	-253.000	-247.561,36	5.438,64	0,00	0	5.438,64	0
3	Anteiliger Zahlungsmittelüberschuss/-bedarf aus laufender Verwaltungstätigkeit (Saldo aus Nummer 1 und 2)	17.028,97	0	-1.733,14	-1.733,14	0,00	0	-1.733,14	0
4	Einzahlungen aus Investitionszuwendungen	0,00	0	0,00	0,00	0,00	0	0,00	0
5	Einzahlungen aus Investitionsbeiträgen und ähnlichen Entgelten für Investitionstätigkeit	0,00	0	0,00	0,00	0,00	0	0,00	0
6	Einzahlungen aus der Veräußerung von Sachvermögen	0,00	0	0,00	0,00	0,00	0	0,00	0
7	Einzahlungen aus der Veräußerung von Finanzvermögen	0,00	0	0,00	0,00	0,00	0	0,00	0
8	Einzahlungen für sonstige Investitionstätigkeit	0,00	0	0,00	0,00	0,00	0	0,00	0
9	Summe der Einzahlungen aus Investitionstätigkeit (Summe aus Nummer 4 bis 8)	0,00	0	0,00	0,00	0,00	0	0,00	0
10	Auszahlungen für den Erwerb von Grundstücken und Gebäuden	0,00	0	0,00	0,00	0,00	0	0,00	0
11	Auszahlungen für Baumaßnahmen	0,00	0	0,00	0,00	0,00	0	0,00	0
12	Auszahlungen für den Erwerb von beweglichem Sachvermögen	0,00	0	0,00	0,00	0,00	0	0,00	0
13	Auszahlungen für den Erwerb von Finanzvermögen	0,00	0	0,00	0,00	0,00	0	0,00	0
14	Auszahlungen für Investitionsförderungsmaßnahmen	0,00	0	0,00	0,00	0,00	0	0,00	0
15	Auszahlungen für den Erwerb von immateriellen Vermögensgegenständen	0,00	0	0,00	0,00	0,00	0	0,00	0
16	Summe der Auszahlungen aus Investitionstätigkeit (Summe aus Nummer 10 bis 15)	0,00	0	0,00	0,00	0,00	0	0,00	0
17	Anteiliger Finanzierungsmittelüberschuss/-bedarf aus Investitionstätigkeit (Saldo aus Nummer 9 und 16)	0,00	0	0,00	0,00	0,00	0	0,00	0

Jahresabschluss 2022 Gemeindeverwaltungsverband Markdorf



Teilfinanzrechnung mit Planvergleich Produktgruppe 5750 Tourismus - [THH 3]

GVV Markdorf

Nr.	Ergebnis 2021	Fortgeschr. Ansatz 2022	Ergebnis 2022	Vergleich Ergebnis/Ansatz (Sp.3 - 2)	Ergänz. Fest- legungen im HH-Vollzug	Ermächtig.- übertragung aus 2021	verfügbare Mittel abzgl. Ergebnis	Ermächtig.- übertragung nach 2023	
EUR									
	1	2	3	4	5	6	7	8	
18	Anteiliger Finanzierungsmittel- überschuss/-bedarf (Summe aus Nummer 3 und 17)	17.028,97	0	-1.733,14	-1.733,14	0,00	0	-1.733,14	0



Gemeindeverwaltungsverband
Markdorf

Jahresabschluss 2022 Gemeindeverwaltungsverband Markdorf



Teilergebnisrechnung mit Planvergleich Teilhaushalt 4 Allgemeine Finanzwirtschaft

GVV Markdorf

Nr.		Ergebnis 2021	Fortgeschr. Ansatz 2022	Ergebnis 2022	Vergleich Ergebnis/Ansatz (Sp.3 - 2)	Ergänz. Fest- legungen im HH-Vollzug	Ermächtig.- übertragung aus 2021	verfügbare Mittel abzgl. Ergebnis	Ermächtig.- übertragung nach 2023
EUR									
		1	2	3	4	5	6	7	8
1	Steuern und ähnliche Abgaben	0,00	0	0,00	0,00	0,00	0	0,00	0
2	Zuweisungen und Zuwendungen, Umlagen	0,00	0	0,00	0,00	0,00	0	0,00	0
3	Aufgelöste Investitionszuwendungen und -beiträge	0,00	0	0,00	0,00	0,00	0	0,00	0
4	Sonstige Transfererträge	0,00	0	0,00	0,00	0,00	0	0,00	0
5	Entgelte für öffentliche Leistungen oder Einrichtungen	0,00	0	0,00	0,00	0,00	0	0,00	0
6	Sonstige privatrechtliche Leistungsentgelte	0,00	0	0,00	0,00	0,00	0	0,00	0
7	Kostenerstattungen und Kostenumlagen	0,00	0	0,00	0,00	0,00	0	0,00	0
8	Zinsen und ähnliche Erträge	0,00	0	0,00	0,00	0,00	0	0,00	0
9	Aktiviert Eigenleistungen und Bestandveränderungen	0,00	0	0,00	0,00	0,00	0	0,00	0
10	Sonstige ordentliche Erträge	0,00	0	0,00	0,00	0,00	0	0,00	0
11	Anteilige ordentliche Erträge (Summe aus Nummern 1 bis 10)	0,00	0	0,00	0,00	0,00	0	0,00	0
12	Personalaufwendungen	0,00	0	0,00	0,00	0,00	0	0,00	0
13	Versorgungsaufwendungen	0,00	0	0,00	0,00	0,00	0	0,00	0
14	Aufwendungen für Sach- und Dienstleistungen	0,00	0	0,00	0,00	0,00	0	0,00	0
15	Abschreibungen	0,00	0	0,00	0,00	0,00	0	0,00	0
16	Zinsen und ähnliche Aufwendungen	0,00	0	0,00	0,00	0,00	0	0,00	0
17	Transferaufwendungen	0,00	0	0,00	0,00	0,00	0	0,00	0
18	Sonstige ordentliche Aufwendungen	0,00	0	0,00	0,00	0,00	0	0,00	0
19	Anteilige ordentliche Aufwendungen (Summe aus Nummern 12 bis 18)	0,00	0	0,00	0,00	0,00	0	0,00	0
20	Anteiliges ordentliches Ergebnis (Saldo aus Nummern 11 und 19)	0,00	0	0,00	0,00	0,00	0	0,00	0
21	Erträge aus internen Leistungen	0,00	0	0,00	0,00	0,00	0	0,00	0
22	Aufwendungen für interne Leistungen	0,00	0	0,00	0,00	0,00	0	0,00	0
23	Kalkulatorische Kosten	0,00	0	0,00	0,00	0,00	0	0,00	0
24	Kalkulatorisches Ergebnis (Saldo aus Nummern 21 bis 23)	0,00	0	0,00	0,00	0,00	0	0,00	0
25	Nettoressourcenbedarf/-überschuss (Saldo der Nummern 20 und 24)	0,00	0	0,00	0,00	0,00	0	0,00	0

Jahresabschluss 2022 Gemeindeverwaltungsverband Markdorf



Teilfinanzrechnung mit Planvergleich Teilhaushalt 4 Allgemeine Finanzwirtschaft

GVV Markdorf

Nr.		Ergebnis 2021	Fortgeschr. Ansatz 2022	Ergebnis 2022	Vergleich Ergebnis/Ansatz (Sp.3 - 2)	Ergänz. Fest- legungen im HH-Vollzug	Ermächtig.- übertragung aus 2021	verfügbare Mittel abzgl. Ergebnis	Ermächtig.- übertragung nach 2023
		EUR							
		1	2	3	4	5	6	7	8
1	Summe der Einzahlungen aus laufender Verwaltungstätigkeit (ohne außerordentliche zahlungswirksame Erträge aus Vermögensveräußerung)	0,00	0	0,00	0,00	0,00	0	0,00	0
2	Summe der Auszahlungen aus laufender Verwaltungstätigkeit	0,00	0	0,00	0,00	0,00	0	0,00	0
3	Anteiliger Zahlungsmittelüberschuss/-bedarf aus laufender Verwaltungstätigkeit (Saldo aus Nummer 1 und 2)	0,00	0	0,00	0,00	0,00	0	0,00	0
4	Einzahlungen aus Investitionszuwendungen	0,00	0	0,00	0,00	0,00	0	0,00	0
5	Einzahlungen aus Investitionsbeiträgen und ähnlichen Entgelten für Investitionstätigkeit	0,00	0	0,00	0,00	0,00	0	0,00	0
6	Einzahlungen aus der Veräußerung von Sachvermögen	0,00	0	0,00	0,00	0,00	0	0,00	0
7	Einzahlungen aus der Veräußerung von Finanzvermögen	0,00	0	0,00	0,00	0,00	0	0,00	0
8	Einzahlungen für sonstige Investitionstätigkeit	0,00	0	0,00	0,00	0,00	0	0,00	0
9	Summe der Einzahlungen aus Investitionstätigkeit (Summe aus Nummer 4 bis 8)	0,00	0	0,00	0,00	0,00	0	0,00	0
10	Auszahlungen für den Erwerb von Grundstücken und Gebäuden	0,00	0	0,00	0,00	0,00	0	0,00	0
11	Auszahlungen für Baumaßnahmen	0,00	0	0,00	0,00	0,00	0	0,00	0
12	Auszahlungen für den Erwerb von beweglichem Sachvermögen	0,00	0	0,00	0,00	0,00	0	0,00	0
13	Auszahlungen für den Erwerb von Finanzvermögen	0,00	0	0,00	0,00	0,00	0	0,00	0
14	Auszahlungen für Investitionsförderungsmaßnahmen	0,00	0	0,00	0,00	0,00	0	0,00	0
15	Auszahlungen für den Erwerb von immateriellen Vermögensgegenständen	0,00	0	0,00	0,00	0,00	0	0,00	0
16	Summe der Auszahlungen aus Investitionstätigkeit (Summe aus Nummer 10 bis 15)	0,00	0	0,00	0,00	0,00	0	0,00	0
17	Anteiliger Finanzierungsmittelüberschuss/-bedarf aus Investitionstätigkeit (Saldo aus Nummer 9 und 16)	0,00	0	0,00	0,00	0,00	0	0,00	0

Jahresabschluss 2022 Gemeindeverwaltungsverband Markdorf



Teilfinanzrechnung mit Planvergleich Teilhaushalt 4 Allgemeine Finanzwirtschaft

GVV Markdorf

Nr.	Ergebnis 2021	Fortgeschr. Ansatz 2022	Ergebnis 2022	Vergleich Ergebnis/Ansatz (Sp.3 - 2)	Ergänz. Fest- legungen im HH-Vollzug	Ermächtig.- übertragung aus 2021	verfügbare Mittel abzgl. Ergebnis	Ermächtig.- übertragung nach 2023	
EUR									
	1	2	3	4	5	6	7	8	
18	0,00	0	0,00	0,00	0,00	0,00	0	0,00	0
Anteiliger Finanzierungsmittel- überschuss/-bedarf (Summe aus Nummer 3 und 17)									



Gemeindeverwaltungsverband
Markdorf

Jahresabschluss 2022 Gemeindeverwaltungsverband Markdorf

		Entwicklung der Liquidität zum Jahresabschluss	Finanzrechnung	
			2021	2022
Nr.		Einzahlungs- und Auszahlungsarten	EUR	
			1	2
1		Zahlungsmittelbestand zum Jahresbeginn	65.086,77	177.930,68
2	+/-	Zahlungsmittelüberschuss/-bedarf d. Ergebnisrechnung (§50, §3 Nr. 17 GemHVO)	137.073,74	-158.869,66
3	+/-	Finanzierungsmittelüberschuss/-bedarf aus Investitionstätigkeit (§50, §3 Nr. 31 GemHVO)	-7.549,84	17.547,94
4	+/-	Finanzierungsmittelüberschuss/-bedarf aus Finanzierungstätigkeit (§50, §3 Nr.35 GemHVO)	0,00	0,00
5	+/-	Überschuss oder Bedarf aus haushaltsunwirksamen Einzahlungen und Auszahlungen (§50 Nr. 39 GemHVO)	-16.679,99	-772,21
6	=	Endbestand an Zahlungsmitteln am Jahresende (§50 Nr. 42 GemHVO)	177.930,68	35.836,75
7A	+	Sonstige Einlagen aus Kassenmitteln zum Jahresende	0,00	0,00
7B	+	Investmentzertifikate, Kapitalmarktpapiere, Geldmarktpapiere und sonstige Wertpapiere	0,00	0,00
7C	+	Forderungen aus Liquiditätsbeziehungen zu verbundenen Unternehmen, Beteiligungen und Sondervermögen	0,00	0,00
8A	-	Bestand an Kassenkrediten zum Jahresende	0,00	0,00
8B	-	Verbindlichkeiten aus Liquiditätsbeziehungen zu verbundenen Unternehmen, Beteiligungen und Sondervermögen	0,00	0,00
9	=	liquide Eigenmittel zum Jahresende	177.930,68	35.836,75
10	-	übertragene Ermächtigungen für Auszahlungen (§21 GemHVO)	0,00	0,00
11	+	nicht in Anspruch genommene Kreditermächtigungen (auch aus Vorjahren) für Investitionen und Investitionsfördermaßnahmen	0,00	0,00
12	+	übertragene Ermächtigungen für Investitionszuwendungen, Investitionsbeiträge und ähnliche Entgelte für Investitionstätigkeit (§ 21 Abs. 1, § 3 Nr. 18, 19 GemHVO)	0,00	0,00
13	=	bereinigte liquide Eigenmittel zum Jahresende	177.930,68	35.836,75
14	-	davon: für zweckgebundene Rücklagen gebunden	0,00	0,00
15	-	für sonstige bestimmte Zwecke gebunden	0,00	0,00
16	=	bereinigte liquide Eigenmittel zum Jahresende ohne gebundene Mittel	177.930,68	35.836,75
17		nachrichtlich: Mindestliquidität (§22 Abs. 2 GemHVO)	4.918,91	10.611,35



Gemeindeverwaltungsverband
Markdorf

Jahresabschluss 2022 Gemeindeverwaltungsverband Markdorf



Bilanz des GVV Markdorf zum 31.12.2022

GVV Markdorf

AKTIVSEITE		2021 EUR	2022 EUR	PASSIVSEITE		2021 EUR	2022 EUR
1.	Vermögen	427.585,17	272.336,04	1.	Eigenkapital	0,00	0,00
1.1	Immaterielle Vermögensgegenstände	16.805,11	13.439,18	1.1	Basiskapital und Kapitalrücklage	0,00	0,00
1.2	Sachvermögen	10.613,94	8.283,71	1.1.1	Basiskapital	0,00	0,00
1.2.1	Unbebaute Grundstücke und grundstücksgleiche Rechte	0,00	0,00	1.1.2	Kapitalrücklage (nur für Zweckverbände)	0,00	0,00
1.2.2	Bebaute Grundstücke und grundstücksgleiche Rechte	2,00	2,00	1.2	Rücklagen	0,00	0,00
1.2.3	Infrastrukturvermögen	0,00	0,00	1.2.1	Rücklagen aus Überschüssen des ordentlichen Ergebnisses	0,00	0,00
1.2.4	Bauten auf fremden Grundstücken	0,00	0,00	1.2.2	Rücklagen aus Überschüssen des Sonderergebnisses	0,00	0,00
1.2.5	Kunstgegenstände, Kulturdenkmäler	0,00	0,00	1.2.3	Zweckgebundene Rücklagen	0,00	0,00
1.2.6	Maschinen und technische Anlagen, Fahrzeuge	0,00	0,00	1.3	Fehlbeträge des ordentlichen Ergebnisses	0,00	0,00
1.2.7	Betriebs- und Geschäftsausstattung	10.611,94	8.281,71	1.3.1	Fehlbeträge aus Vorjahren	0,00	0,00
1.2.8	Vorräte	0,00	0,00	1.3.2	Jahresfehlb. soweit Deckung im JA durch Entn. aus der Erg.rüchl. nicht mögl.	0,00	0,00
1.2.9	Geleistete Anzahlungen, Anlagen im Bau	0,00	0,00	2.	Sonderposten	27.419,05	21.722,89
1.3	Finanzvermögen	400.166,12	250.613,15	2.1	für Investitionszuweisungen	27.419,05	21.722,89
1.3.1	Anteile an verbundenen Unternehmen	0,00	0,00	2.2	für Investitionsbeiträge	0,00	0,00
1.3.2	Sonst. Beteilig. u. Kapitaleinl. in Zweckverb. oder a. komm. Zusammenschl.	0,00	0,00	2.3	für Sonstiges	0,00	0,00
1.3.3	Sondervermögen	0,00	0,00	3.	Rückstellungen	0,00	0,00
1.3.4	Ausleihungen	0,00	0,00	3.1	Lohn- und Gehaltsrückstellungen	0,00	0,00
1.3.5	Wertpapiere	0,00	0,00	3.2	Unterhaltsvorschussrückstellungen	0,00	0,00
1.3.6	Öffentlich-rechtliche Forderungen, Forderungen aus Transferleistungen	214.164,50	214.776,40	3.3	Stilllegungs- und Nachsorgerückstellungen für Abfalldeponien	0,00	0,00
1.3.7	Privatrechtliche Forderungen	8.070,94	0,00	3.4	Gebührenüberschussrückstellungen	0,00	0,00
1.3.8	Liquide Mittel	177.930,68	35.836,75	3.5	Alllastensanierungsrückstellungen	0,00	0,00
2.	Abgrenzungsposten	0,00	0,00	3.6	Rückstell. für drohende Verpflichtungen aus Bürgschaften und Gewährleist.	0,00	0,00
2.1	Aktive Rechnungsabgrenzungsposten	0,00	0,00	3.7	Sonstige Rückstellungen	0,00	0,00
2.2	Sonderposten für geleistete Investitionszuschüsse	0,00	0,00	4.	Verbindlichkeiten	400.166,12	250.613,15
3.	Nettoposition (nicht gedeckter Fehlbetrag)	0,00	0,00	4.1	Anleihen	0,00	0,00
				4.2	Verbindlichkeiten aus Kreditaufnahmen	0,00	0,00
				4.3	Verbindlichkeiten, die Kreditaufnahmen wirtschaftlich gleichkommen	0,00	0,00
				4.4	Verbindlichkeiten aus Lieferung und Leistung	397.529,92	248.748,71
				4.5	Verbindlichkeiten aus Transferleistungen	0,00	0,00
				4.6	Sonstige Verbindlichkeiten	2.636,20	1.864,44
				5.	Passive Rechnungsabgrenzungsposten	0,00	0,00

Jahresabschluss 2022 Gemeindeverwaltungsverband Markdorf



Bilanz des GVV Markdorf zum 31.12.2022

GVV Markdorf

AKTIVSEITE	2021 EUR	2022 EUR	PASSIVSEITE	2021 EUR	2022 EUR
BILANZSUMME	427.585,17	272.336,04	BILANZSUMME	427.585,17	272.336,04

Vermögensübersicht

(zu § 55 Abs. 1 GemHVO)

Vermögen	Stand zum 01.01. des Haushalts- jahres ¹⁾	Vermögensveränderungen im Haushaltsjahr					Stand am 31.12. des Haushalts- jahres (Σ Sp. 2 bis 7)
		Vermögens- zugänge	Vermögens- abgänge ²⁾	Umbuchungen	Zuschreibungen	Abschreibungen ³⁾	
1	2	3	4	5 ⁴⁾	6	7	8
1. Immaterielle Vermögensgegenstände	16.805,11	0,00	0,00	0,00	0,00	-3.365,93	13.439,18
2. Sachvermögen (ohne Vorräte)	10.613,94	0,00	0,00	0,00	0,00	-2.330,23	8.283,71
2.1. Unbebaute Grundstücke und grundstücksgleiche Rechte	0,00	0,00	0,00	0,00	0,00	0,00	0,00
2.2. Bebaute Grundstücke und grundstücksgleiche Rechte	2,00	0,00	0,00	0,00	0,00	0,00	2,00
2.3. Infrastrukturvermögen	0,00	0,00	0,00	0,00	0,00	0,00	0,00
2.4. Bauten auf fremden Grundstücken	0,00	0,00	0,00	0,00	0,00	0,00	0,00
2.5. Kunstgegenstände, Kulturdenkmäler	0,00	0,00	0,00	0,00	0,00	0,00	0,00
2.6. Maschinen und technische Anlagen, Fahrzeuge	0,00	0,00	0,00	0,00	0,00	0,00	0,00
2.7. Betriebs- und Geschäftsausstattung	10.611,94	0,00	0,00	0,00	0,00	-2.330,23	8.281,71
2.8. Geleistete Anzahlungen, Anlagen im Bau	0,00	0,00	0,00	0,00	0,00	0,00	0,00
3. Finanzvermögen (ohne Forderungen und liquide Mittel)	0,00	0,00	0,00	0,00	0,00	0,00	0,00
3.1. Anteile an verbundenen Unternehmen	0,00	0,00	0,00	0,00	0,00	0,00	0,00
Sonst. Beteilig. u. Kapitaleinlagen in 3.2. Zweckverbänden, Stiftungen od. and. kommunalen Zusammenschlüssen	0,00	0,00	0,00	0,00	0,00	0,00	0,00
3.3. Sondervermögen	0,00	0,00	0,00	0,00	0,00	0,00	0,00
3.4. Ausleihungen	0,00	0,00	0,00	0,00	0,00	0,00	0,00
3.5. Wertpapiere	0,00	0,00	0,00	0,00	0,00	0,00	0,00
insgesamt	27.419,05	0,00	0,00	0,00	0,00	-5.696,16	21.722,89

¹⁾Entspricht Stand zum 31.12. des Vorjahres

²⁾Beinhaltet die Abhänge von Restbuchwerten aufgrund von Veräußerungen, Schenkungen, Umstufungen/Umwidmungen von Straßen, Sacheinlagen in Beteiligungen usw.

³⁾Einschl. außerordentliche Abschreibungen

⁴⁾In dieser Spalte werden Umgliederungen bereits vorhandener Vermögensgegenstände auf andere Positionen der Übersicht abgebildet (z. B. von Nr. 2.8 nach Fertigstellung nach Nr. 2.3)



Gemeindeverwaltungsverband
Markdorf

Jahresabschluss 2022 Gemeindeverwaltungsverband Markdorf



Übersicht über den Stand der Rücklagen zum Jahresabschluss

GVV Markdorf

Art		Stand zum 01.01.2022	Stand zum 31.12.2022
		TEUR	
1.	Ergebnisrücklagen	0,0	0,0
1.1	Rücklagen aus Überschüssen des ordentlichen Ergebnisses	0,0	0,0
1.2	Rücklagen aus Überschüssen des Sonderergebnisses	0,0	0,0
2.	Zweckgebundene Rücklagen	0,0	0,0
	Rücklagen gesamt	0,0	0,0



Gemeindeverwaltungsverband
Markdorf

Schuldenübersicht

Art der Schulden	am 01.01. des Haus- haltsjahres ¹⁾	zum 31.12. des Haus- haltsjahres	davon Tilgungszahlungen mit einem Zahlungsziel			Mehr (+) weniger (-) ⁵⁾
			bis zu 1 Jahr ²⁾	über 1 bis 5 Jahre ³⁾	mehr als 5 Jahre ⁴⁾	
1	EUR					
	2	3	4	5	6	7
1.1 Anleihen	- €	- €	- €	- €	- €	- €
1.2 Verbindlichkeiten aus Krediten für Investitionen	- €	- €	- €	- €	- €	- €
1.2.1 Bund	- €	- €	- €	- €	- €	- €
1.2.2 Land	- €	- €	- €	- €	- €	- €
1.2.3 Gemeinden und Gemeindeverbände	- €	- €	- €	- €	- €	- €
1.2.4 Zweckverbände und dergleichen	- €	- €	- €	- €	- €	- €
1.2.5 Kreditinstitute	- €	- €	- €	- €	- €	- €
1.2.6 sonstige Bereiche ⁶⁾	- €	- €	- €	- €	- €	- €
1.3 Kassenkredite	- €	- €	- €	- €	- €	- €
1.4 Verbindlichkeiten aus kreditähnlichen Rechtsgeschäften	- €	- €	- €	- €	- €	- €
1. Gesamtschulden Kernhaushalt	- €	- €	- €	- €	- €	- €

nachrichtlich:

Schulden der Sondervermögen mit Sonderrechnung (Angaben jeweils für einzelne Sondervermögen)⁷⁾

2.1 Anleihen	- €	- €	- €	- €	- €	- €
2.2 Verbindlichkeiten aus Krediten für Investitionen	- €	- €	- €	- €	- €	- €
2.3 Kassenkredite	- €	- €	- €	- €	- €	- €
2.4 Verbindlichkeiten aus kreditähnlichen Rechtsgeschäften	- €	- €	- €	- €	- €	- €
2. Gesamtschulden des Sondervermögens mit Sonderrechnung	- €	- €	- €	- €	- €	- €

Gesamtschulden von Kernhaushalt und Sondervermögen mit Sonderrechnung^{7) 8)}

3.1 Anleihen	- €	- €	- €	- €	- €	- €
3.2 Verbindlichkeiten aus Krediten für Investitionen	- €	- €	- €	- €	- €	- €
3.3 Kassenkredite	- €	- €	- €	- €	- €	- €
3.4 Verbindlichkeiten aus kreditähnlichen Rechtsgeschäften	- €	- €	- €	- €	- €	- €
Zwischensumme 3.1 + 3.2 + 3.3 + 3.4	- €	- €	- €	- €	- €	- €
abzüglich Schulden zwischen Kernhaushalt und Sondervermögen mit Sonderrechnung	- €	- €	- €	- €	- €	- €
3. Konsolidierte Gesamtschulden	- €	- €	- €	- €	- €	- €

¹⁾ entspricht Stand zum 31.12. des Vorjahres

²⁾ Tilgungsraten im 1. Folgejahr

³⁾ Tilgungsraten im 2. bis 5. Folgejahr

⁴⁾ Tilgungsraten ab dem 6. Folgejahr

⁵⁾ Spalte 3 minus Spalte 2

⁶⁾ entspricht den Bereichen "Gesetzliche Sozialversicherung", "Verbundene Unternehmen, Beteiligungen und Sondervermögen", "Sonstige öffentliche Sonderrechnungen", "Sonstiger inländischer Bereich" und "Sonstiger ausländischer Bereich" nach der Bereichsabgrenzung B

⁷⁾ einschl. Sonderrechnungen nach § 59 GemHVO

⁸⁾ nicht verbindlich für Gemeinden, die für das Jahr einen Gesamtabchluss aufstellen

Anmerkung: Die Übersicht kann durch Einbezug weiterer Verbindlichkeiten ausgebaut werden.



Gemeindeverwaltungsverband
Markdorf

Jahresabschluss 2022 Gemeindeverwaltungsverband Markdorf



Kennzahlen zur Beurteilung der finanziellen Leistungsfähigkeit

GVV Markdorf

Nr.	Kennzahl	Einheit	Ergebnis 2020	Ergebnis 2021	Ergebnis 2022	Planung 2023	Planung 2024	Planung 2025
	1	2	3	4	5	6	7	8
	ERTRAGSLAGE							
1.	ordentliches Ergebnis							
	absoluter Betrag	€	64.875,95	65.557,15	0,00	0	0	0
	Betrag je Einwohner	€/EW	0,00	0,00	0,00	0	0	0
	Aufwandsdeckungsgrad	%	108,13	106,77	100,00	100	100	100
1.1	Steuerkraft - netto -							
	absoluter Betrag	€	0,00	0,00	0,00	0	0	0
	Betrag je Einwohner	€/EW	0,00	0,00	0,00	0	0	0
	Anteil an ordentliche Aufwendungen	%	0,00	0,00	0,00	0	0	0
1.2	Betriebsergebnis - netto -							
	absoluter Betrag	€	-64.875,95	-65.557,15	0,00	0	0	0
	Betrag je Einwohner	€/EW	0,00	0,00	0,00	0	0	0
	Anteil an ordentl. Aufwendungen	%	-8,13	-6,77	0,00	0	0	0
2.	Sonderergebnis							
	absoluter Betrag	€	0,00	0,00	0,00	0	0	0
3.	Gesamtergebnis							
	absoluter Betrag	€	64.875,95	65.557,15	0,00	0	0	0
	FINANZLAGE							
4.	Zahlungsmittelüberschuss aus laufender Verwaltungstätigkeit							
	absoluter Betrag	€	-39.105,19	137.073,74	-158.869,66	0	0	0
	Betrag je Einwohner	€/EW	0,00	0,00	0,00	0	0	0
5.	Mindestzahlungsmittelüberschuss							
	absoluter Betrag	€	0,00	0,00	0,00	0	0	0
6.	Nettoinvestitionsfinanzierungsmittel							
	absoluter Betrag	€	-39.105,19	137.073,74	-158.869,66	0	0	0
	Betrag je Einwohner	€/EW	0,00	0,00	0,00	0	0	0
7.	Soll-Liquiditätsreserve (§22 Abs. 2 GemHVO)							
	absoluter Betrag	€	0,00	4.918,91	10.611,35	18.728,46	19.281,34	19.303,84
8.	liquide Eigenmittel zum Jahresende							
	absoluter Betrag	€	65.086,77	177.930,68	35.836,75	50.000	50.000	50.000

Jahresabschluss 2022 Gemeindeverwaltungsverband Markdorf



Kennzahlen zur Beurteilung der finanziellen Leistungsfähigkeit

GVV Markdorf

Nr.	Kennzahl	Einheit	Ergebnis 2020	Ergebnis 2021	Ergebnis 2022	Planung 2023	Planung 2024	Planung 2025
	1	2	3	4	5	6	7	8
	KAPITALLAGE							
9.	Eigenkapital							
	absoluter Betrag	€	-65.557,15	0,00	0,00	---	---	---
9.1	Basiskapital (§ 61 Nr. 6 GemHVO)							
	absoluter Betrag	€	-65.557,15	0,00	0,00	---	---	---
9.2	Eigenkapitalquote							
	Verhältnis Eigenkapital zu Bilanzsumme	%	-25,08	0,00	0,00	---	---	---
9.3	Fremdkapitalquote							
	Verhältnis Fremdkapital zu Bilanzsumme	%	125,08	100,00	100,00	---	---	---
10.	Anlagendeckung							
	Verhältnis langfr. Kapital zu langfr. Vermögen	%	-554,14	-139,09	100,00	---	---	---
11.	Verschuldung							
	absoluter Betrag	€	0,00	0,00	0,00	---	---	---
	Betrag je Einwohner	€/EW	0,00	0,00	0,00	---	---	---
11.1	Nettoneuverschuldung							
	absoluter Betrag	€	0,00	0,00	0,00	---	---	---



Gemeindeverwaltungsverband
Markdorf

Herausgeber:

Gemeindeverwaltungsverband Markdorf

Schloßweg 6 – 8

88677 Markdorf

Tel.: 07544 / 500 - 0

Fax.: 07544 / 500 - 325