

Wirtschaftsplan 2024

Gemeindewerke Markdorf



Rathausplatz 1
88677 Markdorf

INHALTSVERZEICHNIS

VORBEMERKUNG	1
FESTSTELLUNG DES WIRTSCHAFTSPLANES FÜR DAS WIRTSCHAFTSJAHR 2024	2
BETRIEBSBERICHT 2024	4
WIRTSCHAFTSPLAN 2024	7
1. ERFOLGSPLAN (UNTERHALTUNGSMABNAHMEN)	7
2. INVESTITIONSPLAN	8
VERWALTUNGSBERICHT - ERFOLGSPLAN	10
AUFWENDUNGEN	12
VERWALTUNGSBERICHT – FINANZ-UND INVESTITIONSPLAN	15
ERFOLGSPLÄNE NACH BETRIEBSZWEIG	18
LIQUIDITÄT-/FINANZPLAN NACH BETRIEBSZWEIG	22
INVESTITONSPLANUNG - EINZELDARSTELLUNG DER INVESTITIONSMABNAHMEN	31
VORRAUSSICHTLICHE ENTWICKLUNG DER LIQUIDITÄT	60
SCHULDENDIENST 2024	63
ÜBERSICHT ÜBER DIE VERPFLICHTUNGSERMÄCHTIGUNGEN	66
BILANZ 2022	68
GEWINN- UND VERLUSTRECHNUNG 2022	69

Vorbemerkung zum Wirtschaftsplan 2024 für den Eigenbetrieb

„Gemeindewerke Markdorf“

Der Gemeinderat hat in seiner öffentlichen Sitzung vom 19.05.2020 beschlossen, die Wasserversorgung und den Mitunternehmeranteil an der Seeallianz GmbH & Co.KG im Eigenbetrieb „Gemeindewerke Markdorf“ zusammen zu fassen.

Die Betriebssatzung wurde hierzu ebenfalls entsprechend geändert.

Die Beteiligung an der Netzgesellschaft Seeallianz GmbH & Co.KG wurde seinerzeit über den städtischen Haushalt abgewickelt.

Um die Vorteile eines steuerlichen Querverbundes nutzen zu können soll die Beteiligung an die Gemeindewerke übertragen werden. Zur Finanzierung wird den Gemeindewerke Markdorf ein Trägerdarlehen in Höhe von 656.442,29 € gewährt und das Stammkapital um 281.332,41 € erhöht.

Das Stammkapital wurde auf 1.150.528,61 € festgesetzt. Davon entfallen auf

- das Wasserwerk 869.196,20 €
- die Beteiligung Seeallianz 281.332,41 €

Feststellung des Wirtschaftsplanes für das Wirtschaftsjahr 2024 des Eigenbetriebes Gemeindewerke Markdorf

Auf Grund von § 14 des Eigenbetriebsgesetzes für Baden-Württemberg, in der Fassung vom 8. Januar 1992 (GBl. 1992, 21), in Verbindung mit § 96 der Gemeindeordnung für Baden-Württemberg, in der Fassung vom 24. Juli 2000 (GBl. 2000, 581), hat der Gemeinderat der Stadt Markdorf am 19.12.2023 folgenden Wirtschaftsplan 2024 für den Eigenbetrieb Gemeindewerke Markdorf festgestellt:

§ 1 Wirtschaftsplan

1.	Erfolgsrechnung	EUR
1.1	Summe Erträge	2.459.000,00
1.2	Summe Aufwendungen	-2.236.000,00
1.3	Jahresüberschuss/Jahresfehlbetrag (-) (Saldo aus 1.1 und 1.2)	223.000,00
2.	Liquiditätsplan	
2.1	Einzahlungen aus laufender Geschäftstätigkeit	2.327.000,00
2.2	Auszahlungen aus laufender Geschäftstätigkeit	-1.699.600,00
2.3	Zahlungsmittelüberschuss/-bedarf aus lfd. Geschäftstätigkeit (Saldo 2.1 und 2.2)	627.400,00
2.4	Einzahlungen aus Investitionstätigkeit	0,00
2.5	Auszahlungen aus Investitionstätigkeit	-3.330.000,00
2.6	Veranschlagter Finanzierungsmittelüberschuss-/bedarf aus Investitionstätigkeit (Saldo aus 2.4 und 2.5)	-3.730.000,00
2.7	Veranschlagter Finanzierungsmittelüberschuss-/bedarf aus laufender Geschäftstätigkeit und Investitionstätigkeit (Summe aus 2.3 und 2.6) von	-2.702.600,00
2.8	Gesamtbetrag der Einzahlungen aus Finanzierungstätigkeit	3.153.000,00
2.9	Gesamtbetrag der Auszahlungen aus Finanzierungstätigkeit	-450.400,00
2.10	Veranschlagter Finanzierungsmittelüberschuss-/bedarf aus Finanzierungstätigkeit (Saldo aus 2.8 und 2.9)	2.702.600,00
2.11	Veranschlagte Änderung des Finanzierungsmittelbestands zum Ende des Wirtschaftsjahres (Saldo aus 2.7 und 2.10)	0,00

Kredite

Der Gesamtbetrag der für den Versorgungsbetrieb im Vermögensplan vorgesehenen Kreditaufnahme wird für das Wirtschaftsjahr 2024 festgesetzt auf **2.916.000,00 €**

Verpflichtungsermächtigung

Der Gesamtbetrag der Verpflichtungsermächtigungen beträgt **0,00 €**

Kassenkredite

Der Höchstbetrag der Kassenkredite wird auf **360.000,00 €** festgesetzt.

Markdorf, 19.10.2023

Georg Riedmann
Bürgermeister

Betriebsbericht 2024

Sparte Wasserversorgung

Wasserförderung und Verteilung

Die Stadt Markdorf verfügt durch den Wasserbezug vom Stadtwerk am See und die beiden Brunnen in Bermatingen und Stadel über ein ausreichendes Wasserangebot. Die Kernstadt von Markdorf wird ausschließlich mit Bodenseewasser (Bezug über Stadtwerk am See) versorgt, ebenso folgende Bereiche des Stadtteiles Riedheim: Teilort Riedheim und im Teilort Leimbach der Apfelweg, der Birnenweg, der Quittenweg, der Kirschenweg und der westliche Teil des Oberen Lettenweges. Die Teilorte Leimbach (ohne die zuvor genannten Straßen), Hepbach, Stadel und Gangenweiler beziehen ein Mischwasser, bestehend aus 50% Bodenseewasser und 50% Grundwasser, das aus dem Brunnen Stadel bezogen wird.

Der Stadtteil Ittendorf und seine Teilorte erhalten das Wasser aus dem Tiefbrunnen Bermatingen/ Ittendorf, einem Brunnen, der zu 25 % der Stadt Markdorf gehört und gemeinsam mit der Gemeinde Bermatingen betrieben wird.

Die Betriebszentrale mit Pumpwerk liegt im Gewerbegebiet Riedwiesen. Hier werden alle Daten gesammelt, dokumentiert und verarbeitet. Von der Betriebszentrale aus, kann mittels Fernwirktechnik auf die einzelnen Pumpwerke und Hochbehälter zugegriffen werden.

Das bezogene Bodenseewasser gelangt über den Hochbehälter Hugenloh der Stadt Friedrichshafen zur Betriebszentrale und zum Pumpwerk Riedwiesen. Von dort aus wird zur Versorgung der Tiefzonen zu den Hochbehältern Lichtenberg und Möggenweiler gepumpt. Der Hochbehälter Möggenweiler wurde im Jahre 2006 wieder in Betrieb genommen. Gleichzeitig wurde er mit einer Druckerhöhungsanlage ausgestattet. Durch den Hochbehälter Möggenweiler wird das hoch gelegene Gebiet von Möggenweiler bis hin zum Stadtteil Auen der Stadt Markdorf versorgt. Das für die Hochzone der Kernstadt Markdorf benötigte Wasser wird vom Hochbehälter Lichtenberg aus zum Hochbehälter Burgstall weiter gefördert.

Das in den Teilorten Leimbach, Hepbach, Stadel und Gangenweiler abgegebene Mischwasser wird im Hochbehälter Gehrenberg gemischt und von dort aus über die Fallleitungen den Teilorten zugeleitet. Das zur Mischung erforderliche Bodenseewasser wird aus der Tiefzone der Stadt Markdorf bezogen und mittels des Zwischenpumpwerkes Leimbach zum Hochbehälter Gehrenberg gepumpt. Das oberhalb Stadel gelegene Zwischenpumpwerk Reutenen bezieht sein Wasser aus dem Ortsnetz von Stadel. Zur Versorgung von

Haushalts- und Wirtschaftspläne 2024 Stadt Markdorf

Gangenweiler und einiger Gehöfte wird das Wasser vom Zwischenpumpwerk Reutenen aus in den höher gelegenen Hochbehälter Gnadenau weiter gefördert.

Der Hochbehälter Braitenbach, welcher östlich der Hofgruppe Braitenbach liegt, erhält sein Wasser vom Tiefbrunnen Bermatingen/Ittendorf und versorgt Ittendorf mit den dazugehörenden Ortsteilen.

Wesentliche Werkdaten (Stand 09/2021)

Bereich Kernstadt Markdorf

- Betriebszentrale Riedwiesen: Förderleistung Pumpe 1 160 m³/h
Pumpe 2 160 m³/h
- Hochbehälter Lichtenberg
 - Inhalt Wasserkammern 1.200m³
 - Durchschnittliche tägliche Abgabe (Abgabe beinhaltet die Abgabe an HB Burgstall, und an das Versorgungsgebiet Riedheim) 2.282 m³/d
 (Spitzenverbrauch 2.690 m³ = 1,32 fach)
 - Förderleistung zum HB Burgstall 54 m³/h
- Hochbehälter Möggenweiler
 - Inhalt Wasserkammern 300 m³
 - Durchschnittliche tägliche Abgabe 83 m³/d
 (Spitzenverbrauch 165 m³ = 2,00 fach)
- Hochbehälter Burgstall
 - Inhalt Wasserkammern 1.500 m³
 - Durchschnittliche tägliche Abgabe 370 m³/d
 (Spitzenverbrauch 530 m³ = 1,51 fach)

Versorgungsgebiet Riedheim

- Hochbehälter Gehrenberg
 - Inhalt Wasserkammern 800 m³
 - Durchschnittliche tägliche Abgabe 302 m³/d
 (Spitzenverbrauch 573 m³ = 1,99 fach)
- Hochbehälter Gnadenau
 - Inhalt Wasserkammern 120 m³
 - Durchschnittliche tägliche Abgabe 27 m³/d
 (Spitzenverbrauch 52 m³ = 2,00 fach)
- Zwischenpumpwerk Leimbach
 - Förderleistung zum Hochbehälter Gehrenberg 30 m³/h

Versorgungsgebiet Ittendorf

- Hochbehälter Braitenbach
 - Inhalt Wasserkammern 350 m³
 - Durchschnittliche tägliche Abgabe 191 m³/d
 (Spitzenverbrauch 266 m³ = 2,02 fach)

Wirtschaftsplan 2024

1. Erfolgsplan – Sparte Wasserversorgung

1.1 Unterhaltung Leitungsnetz und Hauswasseranschlüsse SK 4212040

Die Ausgaben für die Unterhaltung des Leitungsnetzes in 2024 liegen im Ansatz weiterhin über den Vorjahren. Ausschlaggebend ist der seit über Jahren hohe Wasserverlust der lt. Aussage der Stadtwerke am See auf das marode Leitungsnetz zurück zu führen ist. Der Eigenbetrieb wird daher in den kommenden Jahren in die Erneuerung des bestehenden Leitungsnetzes investieren. Für 2024 sind hierfür erneut 550.000 € veranschlagt.

1.2 Unterhaltung der Hochbehälter und Pumpwerke SK 4212050

Für die Unterhaltung der Hochbehälter u. Pumpwerke wurden folgende Mittel beantragt:

- | | |
|--|-----------|
| ○ Allgemeine Unterhaltung | 12.000,-€ |
| ○ TÜV und Wartung Druckerhöhungsanlage | 3.000,-€ |

Beantragte Gesamtsumme	15.000,-€
-------------------------------	------------------

1.3 Unterhaltung der Maschinen und Pumpen SK 4212055

Für die Unterhaltung der Maschinen und Pumpen wurden folgende Mittel beantragt:

- | | |
|--|-----------|
| ○ Allgemeiner Aufwand / Ausbau der Fernwirktechnik | 9.000,- € |
| ○ Wartungsvertrag für UV-Anlage | 1.000,- € |

Beantragte Gesamtsumme	10.000,- €
-------------------------------	-------------------

2. Vermögensplan - Investitionsplan

Das Gesamtvolumen des Vermögensplanes der Gemeindewerke Markdorf beträgt 2024 3.730.000,- €

Sparte Wasserversorgung	1.730.000,-€
Sparte Beteiligung	1.000.000,-€
Sparte Stromerzeugung	600.000,-€

2.1 Investitionsplan – Sparte Wasserversorgung

Neubau HB Möggenweiler WI 3623-211

Neubau eines Hochbehälters um die Versorgung der Niederzone künftig zu gewährleisten. Hierzu soll in Möggenweiler ein neuer HB errichtet werden. Die Volumenerweiterung wird somit 1.200 m³ betragen. Die Gesamtkosten belaufen sich auf rd. 2.095.000,-€. Im Jahr 2024 werden 50.000,-€ angesetzt.

WL Anbindungsleitungen HB Möggenweiler WI 3621-211

Errichtung einer Anbindungsleitung vom neuen Hochbehälter an den bestehenden HB Lichtenberg. Sowie neue Anbindungen innerhalb von Möggenweiler an den neuen HB. Für 2024 sind 300.000,-€ vorgesehen.

WL Verbundleitung Ittendorf WI 3621-141

Neubau Teilstück bis zum HB Breitenbach. Geplante Kosten für 2024 rd. 300.000,-€.

WL Stadel WI 3621-221

Wegen häufiger Rohrbrüche ist es erforderlich eine Versorgungsleitung in Stadel zu erneuern. Die Gesamtkosten belaufen sich auf rd. 245.000,-€. Die Maßnahme soll in 2024 in 2 Bauabschnitten durchgeführt werden.

WL Reute WI 3621-233

Die Versorgungsleitung soll im Zuge der Straßensanierung auch einer Länge von ca. 510 m mit erneuert werden. Geplante Gesamtkosten ca. 200.000,-€. Die Maßnahme soll in 2024+2025 durchgeführt werden.

2.2 Investitionsplan – Sparte Beteiligung

WI1013-231 Beteiligung Stadtwerk am See GmbH

Die Stadt Markdorf möchte sich an der Stadtwerk am See Beteiligungs-GmbH beteiligen. Die Stadt Markdorf erhält somit die Chance, auf den Bereich Daseins- und Energievorsorge der Region Einfluss zu nehmen. Die Beteiligung soll in Höhe von 1.000.000,00 € erfolgen und soll über eine entsprechende Kreditaufnahme finanziert werden.

2.3 Investitionsplan – Sparte Stromerzeugung

WI0710-231 Photovoltaikanlagen

Der Gemeinderat hat den Bau von Photovoltaikanlagen zur Eigenstromerzeugung beschlossen. Hierfür werden 600.000,00 € für 2024 eingestellt. Die Finanzierung erfolgt über eine Kreditaufnahme. Die Gemeindewerke Markdorf werden hierfür um den Betriebszweig Stromerzeugung erweitert.

Verwaltungsbericht - Erfolgsplan

Im Erfolgsplan des Jahres 2024 wird ein Gesamtgewinn des Eigenbetriebes von 223.000,00 € erwartet. Dieser setzt sich wie folgt zusammen:

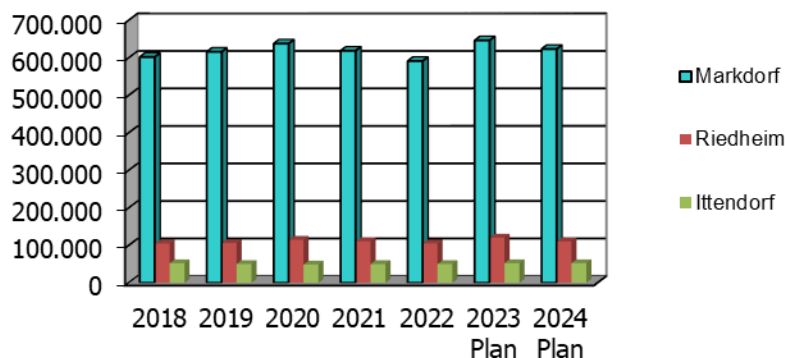
Sparte Wasserversorgung	240.800,00 €
Sparte Beteiligung	-17.800,00 €
Sparte Stromerzeugung	0,00 €

1. Erlöse aus der Trinkwasserabgabe (Wasserzins- und Zählermiete)

Mit Beschluss vom 17.10.2023 hat der Gemeinderat die neuen Gebühren für Wasserzins und Zählergrundgebühr beschlossen. Der Preis je m³ Frischwasser wurde auf 2,56 € (netto) angehoben. Ebenso wurde die Zählergebühr angepasst. Die Zählergebühren für eine normalen Hauswasserzähler erhöhte sich von bisher (netto) 4,70 € auf 4,80 €/mtl.. Ein Teil der Fixkosten wird über eine Grundgebühr finanziert.

Die Kalkulation der jährlichen Wasserverkaufsmenge ist von unbekanntem Faktoren abhängig und kann nur im eingeschränkten Maße geplant werden. Zunächst bestimmt das Wetter in entscheidendem Maße das Verbrauchsverhalten der Kunden. Technische Neuerungen sowie der sparsamere Umgang mit Trinkwasser führen zu einem verhaltenen Anstieg Wasserverkaufsmenge.

2018	2019	2020	2021	2022	2023 Plan	2024 Plan	Ortsteil
601.898	615.604	637.423	618.306	590.856	646.000	623.000	Markdorf
104.313	105.845	114.399	110.349	104.607	120.000	110.000	Riedheim
51.773	49.769	48.402	49.579	49.858	52.000	52.000	Ittendorf
757.984	771.218	800.224	778.234	745.321	818.000	785.000	Gesamt



Wasserpreisentwicklung

Die Wasserpreise entwickelten sich wie folgt:

(Angaben sind Netto)

ab 01.01.2001	1,30 €
ab 01.01.2010	1,50 €
ab 01.01.2012	1,81 €
ab 01.01.2020	1,80 €
ab 01.01.2022	2,40 €
ab 01.01.2024	2,56 €

2. Auflösung empfangener Ertragszuschüsse

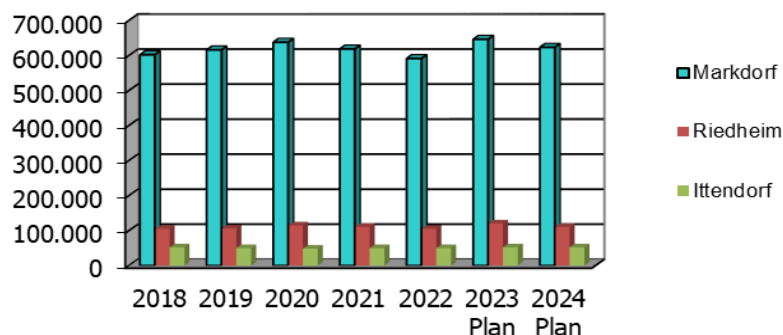
Die vereinnahmten Wasserversorgungsbeiträge und Zuschüsse werden jährlich mit 2,5 % aufgelöst und schlagen sich auf der Ertragsseite positiv nieder. Für 2024 wird mit einer Auflösung von rd. 132.000,-€ gerechnet.

3. Übrige Erträge (Sparte Wasserversorgung)

Die übrigen Erträge setzen sich zusammen aus Kostenersätzen von rd. 20.000,00 € und einer zu erwartenden Erstattung der Stromsteuer gem. § 9 B StromStG von rd. 6.000,-€.

Übersicht über die Entwicklung der Erträge (Sparte Wasserversorgung)

Erträge	2019	2020	2021	2022	2023 Plan	2024 Plan
Wasserzins u. Zählergebühren	1.462.120	1.585.180	1.552.202	2.018.742	2.186.000	2.245.000
Auflösung v. Beiträgen u. Zuschüssen	127.794	123.009	129.315	137.658	132.500	132.000
Andere Erträge	107.976	80.617	93.317	81.849	32.500	42.000
Summe Erträge	1.697.890	1.788.806	1.774.834	2.238.248	2.351.000	2.419.000
Steigerungsrate		90.915	-13.971	463.414	112.752	68.000
in Prozent		5,35%	-0,78%	26,11%	5,04%	2,89%



4. Erträge (Sparte Beteiligung)

Aus den Beteiligungen werden Erträge in Höhe von 25.000,00 € erwartet.

AUFWENDUNGEN

1. Materialaufwand

1.1 Strombezugskosten

Der Strombedarf in den Pumpwerken und Hochbehältern führt zu entsprechenden Aufwendungen bei den Strombezugskosten. Für das Jahr 2024 wurden die Kosten auf Grund der anhaltenden Energiekrise auf 200.000,-€ kalkuliert.

2018	2019	2020	2021	2022	2023 Plan	2024 Plan
79.391 €	90.904 €	87.000 €	94.555 €	76.197 €	250.000 €	200.000 €

1.2 Fremdwasserbezug

Die Bezugsmenge an Fremdwasser kann nur bedingt geschätzt werden und orientiert sich an den Vorjahresbezügen (Schätzung 2024 ca. 785.000 m³ Fremdwasserbezug). Die Teilorte Leimbach, Hepbach, Stadel und Gangenweiler werden mittels Mischwasser (50 % Bodenseewasser und 50 % Grundwasser vom Tiefbrunnen Stadel) versorgt.

1.3 Wasserentnahmeentgelt

Nach dem Gesetz über das Entgelt für Wasserentnahmen vom 27.07.1987 haben die Kommunen ein jährliches Wasserentnahmeentgelt zu entrichten (Preis je m³ seit 01.01.2019 0,10 €). Für 2024 wird mit Kosten von rd. 14.000,-€ gerechnet.

2. Aufwendungen für bezogenen Leistungen und sonstiger Aufwand

2.1 Betriebsführung SWS

Für die Betriebsführung durch das Stadtwerk am See sind Mittel in Höhe von 190.000,-€ vorgesehen (gemäß Vertrag).

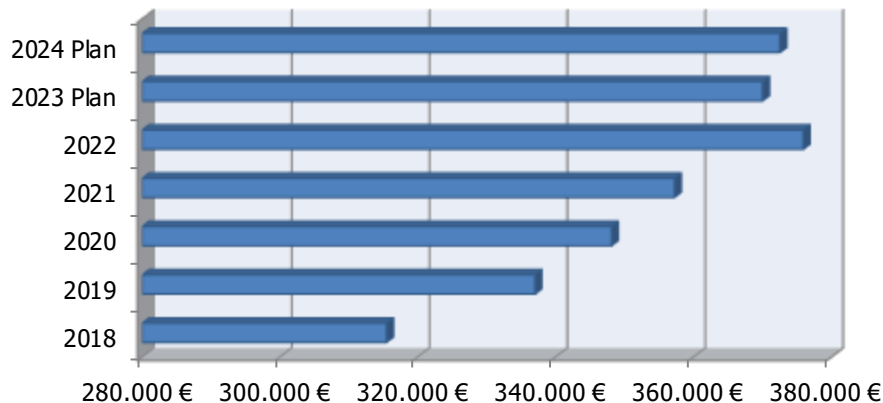
2.2 Zählerauswechslung

Der jährliche Zählerwechsel gem. Eichgesetz wird auch in 2024 durch die Beschäftigten der Stadt Markdorf ausgeführt. Die benötigten Aufwendungen werden mit 25.000,-€ veranschlagt. Die Gesamtkosten werden mit dem Eigenbetrieb Abwasserbeseitigung je zur Hälfte aufgeteilt.

2.2 Abschreibungen auf Sach- und Finanzanlagen

Der Planansatz für Abschreibungen auf das Sachvermögen verringert sich gegenüber dem Vorjahr. Es befinden sich noch einige Projekt im Bau oder erst in Planung und führen zu keiner Abschreibung in 2024.

2018	2019	2020	2021	2022	2023 Plan	2024 Plan
315.440 €	336.978 €	348.064 €	357.204 €	375.880 €	370.000 €	372.500 €



2.3 Verwaltungskostenbeitrag

Der Verwaltungskostenbeitrag an die Stadt Markdorf ist mit 150.000,- € veranschlagt. Da ab 2022/2023 die Kosten mittels Zeiterfassung direkt auf die jeweiligen Kostenstellen gebucht werden, kann der Ansatz 2024 von der tatsächlichen Abrechnung abweichen. Bis zur Planerstellung lagen noch keine exakten Zahlen vor.

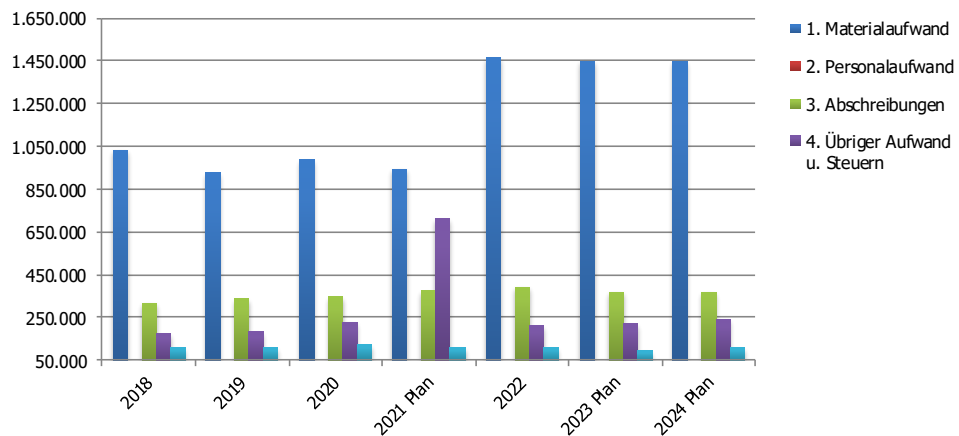
2.4 Zinsen und ähnliche Aufwendungen

Im Jahr 2020 wurden zwei Trägerdarlehen von der Stadt Markdorf aufgenommen. Eines in Höhe von 800.000 € um den Finanzierungsfehlbetrag der Vorjahre auszugleichen (Beschluss Gemeinderat vom 24.09.2019) sowie ein Darlehen in Höhe von 656.442,29 € für den Erwerb des Mitunternehmensanteil an der Seeallianz GmbH & Co.KG. Für die geplanten Investitionen 2024 wird ein Darlehen in Höhe von 2.916.000,00 € benötigt. Die Kreditermächtigung des Jahres 2021 in Höhe von 777.400,-€ wurde nicht in Anspruch genommen. Der Zinsaufwand wurde insgesamt mit 163.900,00 € veranschlag und verteilt sich auf:

Sparte Wasserversorgung	108.300,-€
Sparte Beteiligung	40.600,-€
Sparte Stromerzeugung	15.000,-€

Übersicht über die Entwicklung der Aufwendungen (Sparte Wasserversorgung)

	2018	2019	2020	2021 Plan	2022	2023 Plan	2024 Plan
1. Materialaufwand	1.033.731	925.727	990.712	941.662	1.466.000	1.447.000	1.452.000
2. Personalaufwand	0	0	0	0	0	0	0
3. Abschreibungen	315.441	336.978	348.064	375.880	393.000	370.000	372.500
4. Übriger Aufwand u. Steuern	176.035	183.242	227.655	714.868	210.000	223.600	245.400
5. Zinsaufwand	110.563	105.609	123.777	112.031	105.000	91.400	108.300
Summe	1.635.770	1.551.555	1.690.207	2.144.441	2.174.000	2.132.000	2.178.200
Steigerungsraten		-84.215	138.653	454.234	29.559	-42.000	46.200
in Prozent		-5,15%	8,94%	26,87%	1,38%	-1,93%	2,17%



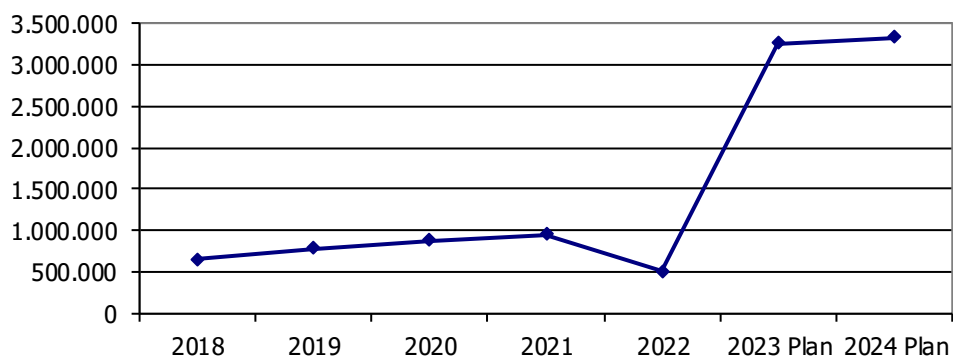
Verwaltungsbericht – Finanz- und Investitionsplanung

AUSGABEN

Entwicklung der Investitionen

Die geplanten Investitionsmaßnahmen im Anlagevermögen der Sparte Wasserversorgung betragen rd. 1.730.000,-€. Für den Erwerb der Beteiligung an der Stadtwerke am See Beteiligungs-GmbH werden zusätzlich 1.000.000,-€ in das Finanzanlagevermögen investiert (Sparte Beteiligung). Für den Ausbau der Photovoltaikanlagen (Sparte Stromerzeugung) werden ebenfalls 600.000,00 € eingeplant.

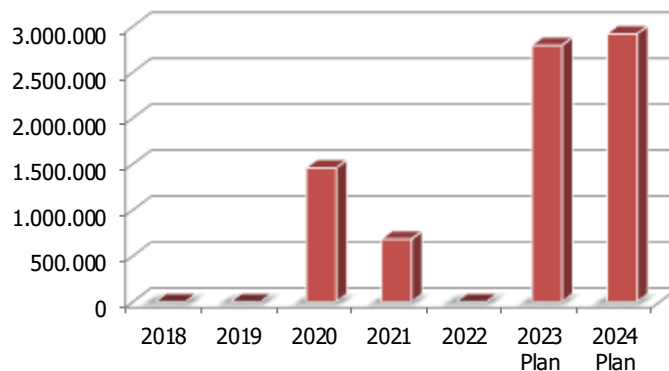
2018	2019	2020	2021	2022	2023 Plan	2024 Plan
646.172	779.672	880.741	945.432	497.013	3.260.000	3.330.000



Kreditaufnahmen

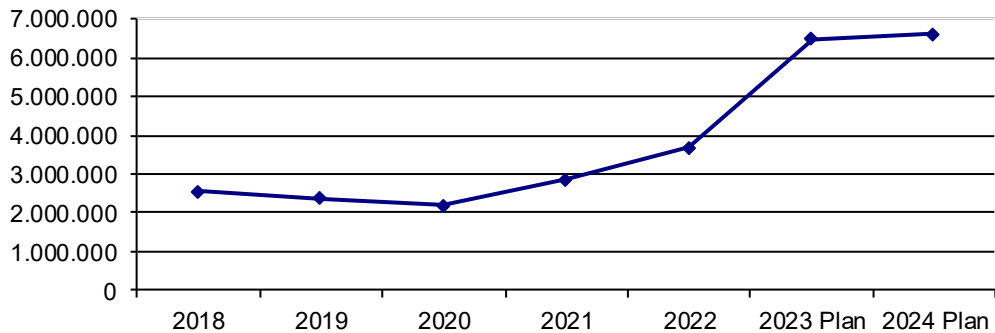
Die in den Jahren 2021 bis 2023 veranschlagten Kreditermächtigungen wurden nicht vollständig in Anspruch genommen (680.000,- €). Für 2024 ist eine Kreditaufnahme in Höhe von 2.916.000,00 € geplant.

2018	2019	2020	2021	2022	2023 Plan	2024 Plan
0	0	1.456.442	680.000	0	2.791.300	2.916.000



Entwicklung der Verschuldung

2018	2019	2020	2021	2022	2023 Plan	2024 Plan
2.549.449	2.367.501	2.179.250	2.859.250	3.682.301	6.473.601	6.598.301



Tilgungsleistungen

Die Tilgungsleistungen im Jahr 2024 werden sich auf rd. 286.000,00 € belaufen.

Ausblick 2024

Die angespannte Lage am Energiemarkt wirkt sich auf den stromintensiven Betrieb der Wasserversorgung negativ aus. Hinzu kommen notwendigen Investitionen in den Erhalt und die Erneuerung des Wasserversorgungsnetzes.

Für 2024 wird für den Eigenbetrieb trotz aller Herausforderungen ein positives Ergebnis von 223.000,00 € erwartet.

Markdorf, den 19.12.2023

Georg Riedmann
Bürgermeister

Michael Lissner
Fachbeamter für das Finanzwesen

Erfolgsplan Wirtschaftsjahr 2024

Gemeindewerke Markdorf Gesamt

Betriebszweig Wasserwerk

Betriebszweig Beteiligungen

Betriebszweig Stromerzeugung

Wirtschaftsplan Gemeindewerke 2024

EigBVO-HGB Erfolgsplan /-rechnung - Gemeindewerke Gesamt



Gemeindewerke Markdorf

Nr.		Ergebnis 2022	Ansatz 2023	Ansatz 2024	Planung 2025	Planung 2026	Planung 2027
		EUR					
		1	2	3	4	5	6
1.	Umsatzerlöse	2.205.561,56	2.353.500	2.425.000	2.435.000	2.440.000	2.440.000
2.	Erhöhung oder Verminderung des Bestands an fertigen und unfertigen Erzeugnissen	19,64	0	0	0	0	0
3.	andere aktivierte Eigenleistungen	0,00	0	0	0	0	0
4.	sonstige betriebliche Erträge	32.686,41	12.500	9.000	7.000	7.000	7.000
5.	Materialaufwand:	-941.681,42	-1.447.000	-1.452.000	-1.422.000	-1.408.000	-1.508.000
a)	Aufwendungen für Roh-, Hilfs- und Betriebsstoffe und für bezogene Waren	-458.652,31	-689.000	-649.000	-639.000	-644.000	-644.000
b)	Aufwendungen für bezogene Leistungen	-483.029,11	-758.000	-803.000	-783.000	-764.000	-864.000
6.	Personalaufwand:	0,00	0	0	0	0	0
a)	Löhne und Gehälter	0,00	0	0	0	0	0
b)	soziale Abgaben und Aufwendungen für Altersversorgung und für Unterstützung davon für Altersversorgung	0,00	0	0	0	0	0
7.	Abschreibungen:	-375.880,42	-370.000	-372.500	-370.500	-359.500	-351.500
a)	auf immaterielle Vermögensgegenstände des Anlagevermögens und Sachanlagen	-375.880,42	-370.000	-372.500	-370.500	-359.500	-351.500
b)	auf Vermögensgegenstände des Umlaufvermögens, soweit diese die in dem Unternehmen, der Einrichtung oder dem Hilfsbetrieb üblichen Abschreibungen überschreiten	0,00	0	0	0	0	0
8.	sonstige betriebliche Aufwendungen	-218.557,42	-185.900	-200.600	-210.900	-218.200	-218.400
9.	Erträge aus Beteiligungen, davon aus verbundenen Unternehmen	31.628,30	49.000	25.000	25.000	25.000	25.000
10.	Erträge aus anderen Wertpapieren und Ausleihungen des Finanzanlagevermögens, davon aus verbundenen Unternehmen	0,00	0	0	0	0	0
11.	sonstige Zinsen und ähnliche Erträge, davon aus verbundenen Unternehmen	0,00	0	0	0	0	0
12.	Abschreibungen auf Finanzanlagen und auf Wertpapiere des Umlaufvermögens	0,00	0	0	0	0	0
13.	Zinsen und ähnliche Aufwendungen, davon an verbundenen Unternehmen	-112.030,66	-130.100	-163.900	-182.600	-171.300	-161.100
14.	Steuern vom Einkommen und vom Ertrag	-496.310,64	-40.000	-47.000	-47.000	-47.000	-47.000
15.	Ergebnis nach Steuern	125.435,35	242.000	223.000	234.000	268.000	186.000
16.	sonstige Steuern	0,00	0	0	0	0	0
17.	Jahresüberschuss / Jahresfehlbetrag	125.435,35	242.000	223.000	234.000	268.000	186.000
	nachrichtlich						
18.	Vorauszahlungen der Gemeinde auf die spätere Fehlbetragsabdeckung	0,00	0	0	0	0	0
19.	Vorauszahlungen an die Gemeinde auf die spätere Überschussabführung	0,00	0	0	0	0	0

Wirtschaftsplan Gemeindewerke 2024

EigBVO-HGB Erfolgsplan /-rechnung - Kostenstelle 815000 Wasserwerk



Gemeindewerke Markdorf

Nr.		Ergebnis 2022	Ansatz 2023	Ansatz 2024	Planung 2025	Planung 2026	Planung 2027
		EUR					
		1	2	3	4	5	6
1.	Umsatzerlöse	2.205.561,56	2.338.500	2.410.000	2.410.000	2.416.000	2.418.000
2.	Erhöhung oder Verminderung des Bestands an fertigen und unfertigen Erzeugnissen	19,64	0	0	0	0	0
3.	andere aktivierte Eigenleistungen	0,00	0	0	0	0	0
4.	sonstige betriebliche Erträge	32.686,41	12.500	9.000	7.000	7.000	7.000
5.	Materialaufwand:	-941.681,42	-1.447.000	-1.452.000	-1.422.000	-1.408.000	-1.508.000
a)	Aufwendungen für Roh-, Hilfs- und Betriebsstoffe und für bezogene Waren	-458.652,31	-689.000	-649.000	-639.000	-644.000	-644.000
b)	Aufwendungen für bezogene Leistungen	-483.029,11	-758.000	-803.000	-783.000	-764.000	-864.000
6.	Personalaufwand:	0,00	0	0	0	0	0
a)	Löhne und Gehälter	0,00	0	0	0	0	0
b)	soziale Abgaben und Aufwendungen für Altersversorgung und für Unterstützung davon für Altersversorgung	0,00	0	0	0	0	0
7.	Abschreibungen:	-375.880,42	-370.000	-372.500	-370.500	-359.500	-351.500
a)	auf immaterielle Vermögensgegenstände des Anlagevermögens und Sachanlagen	-375.880,42	-370.000	-372.500	-370.500	-359.500	-351.500
b)	auf Vermögensgegenstände des Umlaufvermögens, soweit diese die in dem Unternehmen, der Einrichtung oder dem Hilfsbetrieb üblichen Abschreibungen überschreiten	0,00	0	0	0	0	0
8.	sonstige betriebliche Aufwendungen	-216.387,08	-183.600	-198.400	-208.700	-216.000	-216.200
9.	Erträge aus Beteiligungen, davon aus verbundenen Unternehmen	0,00	0	0	0	0	0
10.	Erträge aus anderen Wertpapieren und Ausleihungen des Finanzanlagevermögens, davon aus verbundenen Unternehmen	0,00	0	0	0	0	0
11.	sonstige Zinsen und ähnliche Erträge, davon aus verbundenen Unternehmen	0,00	0	0	0	0	0
12.	Abschreibungen auf Finanzanlagen und auf Wertpapiere des Umlaufvermögens	0,00	0	0	0	0	0
13.	Zinsen und ähnliche Aufwendungen, davon an verbundenen Unternehmen	-102.910,66	-91.400	-108.300	-97.600	-89.300	-81.900
14.	Steuern vom Einkommen und vom Ertrag	-496.310,64	-40.000	-47.000	-47.000	-47.000	-47.000
15.	Ergebnis nach Steuern	105.097,39	219.000	240.800	271.200	303.200	220.400
16.	sonstige Steuern	0,00	0	0	0	0	0
17.	Jahresüberschuss / Jahresfehlbetrag	105.097,39	219.000	240.800	271.200	303.200	220.400
	nachrichtlich						
18.	Vorauszahlungen der Gemeinde auf die spätere Fehlbetragsabdeckung	0,00	0	0	0	0	0
19.	Vorauszahlungen an die Gemeinde auf die spätere Überschussabführung	0,00	0	0	0	0	0

Wirtschaftsplan Gemeindewerke 2024

**EigBVO-HGB Erfolgsplan /-rechnung - Kostenstelle 810000 Beteiligungen
(Stromnetzgesellschaft Seeallianz, Stadtwerk am See)**



Gemeindewerke Markdorf

Nr.		Ergebnis 2022	Ansatz 2023	Ansatz 2024	Planung 2025	Planung 2026	Planung 2027
		EUR					
		1	2	3	4	5	6
1.	Umsatzerlöse	0,00	0	0	0	0	0
2.	Erhöhung oder Verminderung des Bestands an fertigen und unfertigen Erzeugnissen	0,00	0	0	0	0	0
3.	andere aktivierte Eigenleistungen	0,00	0	0	0	0	0
4.	sonstige betriebliche Erträge	0,00	0	0	0	0	0
5.	Materialaufwand:	0,00	0	0	0	0	0
a)	Aufwendungen für Roh-, Hilfs- und Betriebsstoffe und für bezogene Waren	0,00	0	0	0	0	0
b)	Aufwendungen für bezogene Leistungen	0,00	0	0	0	0	0
6.	Personalaufwand:	0,00	0	0	0	0	0
a)	Löhne und Gehälter	0,00	0	0	0	0	0
b)	soziale Abgaben und Aufwendungen für Altersversorgung und für Unterstützung davon für Altersversorgung	0,00	0	0	0	0	0
7.	Abschreibungen:	0,00	0	0	0	0	0
a)	auf immaterielle Vermögensgegenstände des Anlagevermögens und Sachanlagen	0,00	0	0	0	0	0
b)	auf Vermögensgegenstände des Umlaufvermögens, soweit diese die in dem Unternehmen, der Einrichtung oder dem Hilfsbetrieb üblichen Abschreibungen überschreiten	0,00	0	0	0	0	0
8.	sonstige betriebliche Aufwendungen	-2.170,34	-2.300	-2.200	-2.200	-2.200	-2.200
9.	Erträge aus Beteiligungen, davon aus verbundenen Unternehmen	31.628,30	49.000	25.000	25.000	25.000	25.000
10.	Erträge aus anderen Wertpapieren und Ausleihungen des Finanzanlagevermögens, davon aus verbundenen Unternehmen	0,00	0	0	0	0	0
11.	sonstige Zinsen und ähnliche Erträge, davon aus verbundenen Unternehmen	0,00	0	0	0	0	0
12.	Abschreibungen auf Finanzanlagen und auf Wertpapiere des Umlaufvermögens	0,00	0	0	0	0	0
13.	Zinsen und ähnliche Aufwendungen, davon an verbundenen Unternehmen	-9.120,00	-23.700	-40.600	-60.000	-58.000	-57.200
14.	Steuern vom Einkommen und vom Ertrag	0,00	0	0	0	0	0
15.	Ergebnis nach Steuern	20.337,96	23.000	-17.800	-37.200	-35.200	-34.400
16.	sonstige Steuern	0,00	0	0	0	0	0
17.	Jahresüberschuss / Jahresfehlbetrag	20.337,96	23.000	-17.800	-37.200	-35.200	-34.400
	nachrichtlich						
18.	Vorauszahlungen der Gemeinde auf die spätere Fehlbetragsabdeckung	0,00	0	0	0	0	0
19.	Vorauszahlungen an die Gemeinde auf die spätere Überschussabführung	0,00	0	0	0	0	0

Wirtschaftsplan Gemeindewerke 2024

EigBVO-HGB Erfolgsplan /-rechnung - Kostenstelle 810001 Stromerzeugung



Gemeindewerke Markdorf

Nr.		Ergebnis 2022	Ansatz 2023	Ansatz 2024	Planung 2025	Planung 2026	Planung 2027
		EUR					
		1	2	3	4	5	6
1.	Umsatzerlöse	0,00	15.000	15.000	25.000	24.000	22.000
2.	Erhöhung oder Verminderung des Bestands an fertigen und unfertigen Erzeugnissen	0,00	0	0	0	0	0
3.	andere aktivierte Eigenleistungen	0,00	0	0	0	0	0
4.	sonstige betriebliche Erträge	0,00	0	0	0	0	0
5.	Materialaufwand:	0,00	0	0	0	0	0
a)	Aufwendungen für Roh-, Hilfs- und Betriebsstoffe und für bezogene Waren	0,00	0	0	0	0	0
b)	Aufwendungen für bezogene Leistungen	0,00	0	0	0	0	0
6.	Personalaufwand:	0,00	0	0	0	0	0
a)	Löhne und Gehälter	0,00	0	0	0	0	0
b)	soziale Abgaben und Aufwendungen für Altersversorgung und für Unterstützung davon für Altersversorgung	0,00	0	0	0	0	0
7.	Abschreibungen:	0,00	0	0	0	0	0
a)	auf immaterielle Vermögensgegenstände des Anlagevermögens und Sachanlagen	0,00	0	0	0	0	0
b)	auf Vermögensgegenstände des Umlaufvermögens, soweit diese die in dem Unternehmen, der Einrichtung oder dem Hilfsbetrieb üblichen Abschreibungen überschreiten	0,00	0	0	0	0	0
8.	sonstige betriebliche Aufwendungen	0,00	0	0	0	0	0
9.	Erträge aus Beteiligungen, davon aus verbundenen Unternehmen	0,00	0	0	0	0	0
10.	Erträge aus anderen Wertpapieren und Ausleihungen des Finanzanlagevermögens, davon aus verbundenen Unternehmen	0,00	0	0	0	0	0
11.	sonstige Zinsen und ähnliche Erträge, davon aus verbundenen Unternehmen	0,00	0	0	0	0	0
12.	Abschreibungen auf Finanzanlagen und auf Wertpapiere des Umlaufvermögens	0,00	0	0	0	0	0
13.	Zinsen und ähnliche Aufwendungen, davon an verbundenen Unternehmen	0,00	-15.000	-15.000	-25.000	-24.000	-22.000
14.	Steuern vom Einkommen und vom Ertrag	0,00	0	0	0	0	0
15.	Ergebnis nach Steuern	0,00	0	0	0	0	0
16.	sonstige Steuern	0,00	0	0	0	0	0
17.	Jahresüberschuss / Jahresfehlbetrag	0,00	0	0	0	0	0
	nachrichtlich						
18.	Vorauszahlungen der Gemeinde auf die spätere Fehlbetragsabdeckung	0,00	0	0	0	0	0
19.	Vorauszahlungen an die Gemeinde auf die spätere Überschussabführung	0,00	0	0	0	0	0

Liquidität-/ Finanzplan Wirtschaftsjahr 2024

Gemeindewerke Markdorf Gesamt

Betriebszweig Wasserwerk

Betriebszweig Beteiligungen

Betriebszweig Stromerzeugung

Wirtschaftsplan Gemeindewerke 2024

Liquiditätsplan einschließlich Finanzplanung - Gemeindewerke Gesamt



Gemeindewerke Markdorf

Nr.		Ergebnis 2022	Ansatz 2023	Ansatz 2024	VE	Planung 2025	Planung 2026	Planung 2027
		EUR						
		1	2	3	4	5	6	7
1	Einzahlungen von Kunden für den Verkauf von Erzeugnissen, Waren und Dienstleistungen	2.097.145,09	2.221.500	2.293.500	0	2.303.500	2.308.500	2.308.500
2	Sonstige Einzahlungen, die nicht der Investitions- oder der Finanzierungstätigkeit zuzuordnen sind	-69.617,06	61.000	33.500	0	31.500	31.500	31.500
3	Ertragsteuerrückzahlungen	992,10	0	0	0	0	0	0
4	Einzahlungen aus laufender Geschäftstätigkeit (Summe aus Nummern 1 bis 3)	2.028.520,13	2.282.500	2.327.000	0	2.335.000	2.340.000	2.340.000
5	Auszahlungen an Lieferanten und Beschäftigte	-1.069.134,09	-1.672.900	-1.699.600	0	-1.679.900	-1.673.200	-1.773.400
6	Sonstige Auszahlungen, die nicht der Investitions- oder der Finanzierungstätigkeit zuzuordnen sind (Bitte melden Sie uns Ihre Steuerkonten)	-197.589,81	0	0	0	0	0	0
7	Ertragsteuerzahlungen (Bitte melden Sie uns Ihre Steuerkonten)	0,00	0	0	0	0	0	0
8	Auszahlungen aus laufender Geschäftstätigkeit (Summe aus Nummern 5 bis 7)	-1.266.723,90	-1.672.900	-1.699.600	0	-1.679.900	-1.673.200	-1.773.400
9	Zahlungsmittelüberschuss/-bedarf aus laufender Geschäftstätigkeit (Saldo aus Nummern 4 und 8)	761.796,23	609.600	627.400	0	655.100	666.800	566.600
10	Einzahlungen aus Abgängen von Gegenständen des immateriellen Anlagevermögens	0,00	0	0	0	0	0	0
11	Einzahlungen aus Abgängen von Gegenständen des Sachanlagevermögens	24.980,00	0	0	0	0	0	0
12	Einzahlungen aus Abgängen von Gegenständen des Finanzanlagevermögens	0,00	0	0	0	0	0	0
13	Einzahlungen aus der Rückzahlung geleisteter Investitionszuschüsse durch Dritte	0,00	0	0	0	0	0	0
14	Erhaltene Zinsen	0,00	0	0	0	0	0	0
15	Erhaltene Dividenden	0,00	0	0	0	0	0	0
16	Einzahlungen aus Investitionstätigkeit (Summe aus Nummern 10 bis 15)	24.980,00	0	0	0	0	0	0
17	Auszahlungen für Investitionen in das immaterielle Anlagevermögen	0,00	0	0	0	0	0	0
18	Auszahlungen für Investitionen in das Sachanlagevermögen	-447.322,06	-2.260.000	-2.330.000	0	-1.763.000	-1.964.000	-1.665.000
19	Auszahlungen für Investitionen in das Finanzanlagevermögen	0,00	-1.000.000	-1.000.000	0	0	0	0
20	Auszahlungen für geleistete Investitionszuschüsse an Dritte	0,00	0	0	0	0	0	0
21	Auszahlungen aus Investitionstätigkeit (Summe aus Nummern 17 bis 20)	-447.322,06	-3.260.000	-3.330.000	0	-1.763.000	-1.964.000	-1.665.000
22	Veranschlagter Finanzierungsmittelüberschuss/-bedarf aus Investitionstätigkeit (Saldo aus Nummern 16 und 21)	-422.342,06	-3.260.000	-3.330.000	0	-1.763.000	-1.964.000	-1.665.000
23	Veranschlagter Finanzierungsmittelüberschuss /-bedarf (Saldo aus Nummern 9 und 22)	339.454,17	-2.650.400	-2.702.600	0	-1.107.900	-1.297.200	-1.098.400
24	Einzahlungen aus Eigenkapitalzuführungen	0,00	0	0	0	0	0	0
25	Einzahlungen aus der Aufnahme von Investitionskrediten und wirtschaftlich vergleichbaren Vorgängen für Investitionen bei der Gemeinde und anderen Eigenbetrieben	0,00	0	0	0	0	0	0
26	Einzahlungen aus der Aufnahme von Investitionskrediten und wirtschaftlich vergleichbaren Vorgängen für Investitionen bei Dritten	0,00	2.791.300	2.916.000	0	701.800	1.090.900	1.207.500
27	Einzahlungen aus Investitionsbeiträgen	56.967,52	192.200	143.000	0	580.700	190.600	31.000
28	Einzahlungen aus Investitionszuweisungen der Gemeinde	0,00	0	0	0	0	0	0
29	Einzahlungen aus Investitionszuweisungen Dritter	0,00	94.000	94.000	0	340.000	510.000	350.000

Wirtschaftsplan Gemeindewerke 2024

Liquiditätsplan einschließlich Finanzplanung - Gemeindewerke Gesamt



Gemeindewerke Markdorf

Nr.		Ergebnis 2022	Ansatz 2023	Ansatz 2024	VE	Planung 2025	Planung 2026	Planung 2027
		EUR						
		1	2	3	4	5	6	7
30	Einzahlungen aus Finanzierungstätigkeit (Summe aus Nummern 24 bis 29)	56.967,52	3.077.500	3.153.000	0	1.622.500	1.791.500	1.588.500
31	Auszahlungen aus Eigenkapitalherabsetzungen	0,00	0	0	0	0	0	0
32	Auszahlungen aus der Tilgung von Investitionskrediten und wirtschaftlich vergleichbaren Vorgängen für Investitionen gegen der Gemeinde und anderen Eigenbetrieben	-101.230,55	-102.000	-84.000	0	-85.000	-86.000	-87.000
33	Auszahlungen aus der Tilgung von Investitionskrediten und wirtschaftlich vergleichbaren Vorgängen für Investitionen gegenüber Dritten	-188.280,64	-195.000	-202.500	0	-247.000	-237.000	-242.000
34	Auszahlungen aus der Rückzahlung von Investitionsbeiträgen	0,00	0	0	0	0	0	0
35	Auszahlungen aus der Rückzahlung von Investitionszuweisungen der Gemeinde	0,00	0	0	0	0	0	0
36	Auszahlungen aus der Rückzahlung von Investitionszuweisungen Dritter	0,00	0	0	0	0	0	0
37	Gezahlte Zinsen	-108.561,55	-130.100	-163.900	0	-182.600	-171.300	-161.100
38	Auszahlungen aus Finanzierungstätigkeit (Summe aus Nummern 31 bis 37)	-398.072,74	-427.100	-450.400	0	-514.600	-494.300	-490.100
39	Veranschlagter Finanzierungsmittelüberschuss/ -bedarf aus Finanzierungstätigkeit (Saldo aus Nummern 30 und 38)	-341.105,22	2.650.400	2.702.600	0	1.107.900	1.297.200	1.098.400
40	Veranschlagte Änderung des Finanzierungsmittelbestands zum Ende des Wirtschaftsjahres (Saldo aus Nummern 23 und 39)	-1.651,05	0	0	0	0	0	0
	nachrichtlich:							
41	voraussichtlicher Bestand an liquiden Eigenmitteln zum Jahresbeginn	0,00	0	100.000	0	100.000	100.000	100.000
42	voraussichtlicher Bestand an inneren Darlehen zum Jahresbeginn	0,00	0	0	---	---	---	---

Wirtschaftsplan Gemeindewerke 2024

EigBVO-HGB Liquiditätsplan Kostenstelle 815000 Wasserwerk



Gemeindewerke Markdorf

Nr.		Ergebnis 2022	Ansatz 2023	Ansatz 2024	VE	Planung 2025	Planung 2026	Planung 2027
		EUR						
		1	2	3	4	5	6	7
1	Einzahlungen von Kunden für den Verkauf von Erzeugnissen, Waren und Dienstleistungen	2.097.145,09	2.206.500	2.278.500	0	2.278.500	2.284.500	2.286.500
2	Sonstige Einzahlungen, die nicht der Investitions- oder der Finanzierungstätigkeit zuzuordnen sind	165.500,97	12.000	8.500	0	6.500	6.500	6.500
3	Ertragsteuerrückzahlungen	992,10	0	0	0	0	0	0
4	Einzahlungen aus laufender Geschäftstätigkeit (Summe aus Nummern 1 bis 3)	2.263.638,16	2.218.500	2.287.000	0	2.285.000	2.291.000	2.293.000
5	Auszahlungen an Lieferanten und Beschäftigte	-1.066.963,75	-1.670.600	-1.697.400	0	-1.677.700	-1.671.000	-1.771.200
6	Sonstige Auszahlungen, die nicht der Investitions- oder der Finanzierungstätigkeit zuzuordnen sind (Bitte melden Sie uns Ihre Steuerkonten)	-197.185,89	0	0	0	0	0	0
7	Ertragsteuerzahlungen (Bitte melden Sie uns Ihre Steuerkonten)	0,00	0	0	0	0	0	0
8	Auszahlungen aus laufender Geschäftstätigkeit (Summe aus Nummern 5 bis 7)	-1.264.149,64	-1.670.600	-1.697.400	0	-1.677.700	-1.671.000	-1.771.200
9	Zahlungsmittelüberschuss/-bedarf aus laufender Geschäftstätigkeit (Saldo aus Nummern 4 und 8)	999.488,52	547.900	589.600	0	607.300	620.000	521.800
10	Einzahlungen aus Abgängen von Gegenständen des immateriellen Anlagevermögens	0,00	0	0	0	0	0	0
11	Einzahlungen aus Abgängen von Gegenständen des Sachanlagevermögens	24.980,00	0	0	0	0	0	0
12	Einzahlungen aus Abgängen von Gegenständen des Finanzanlagevermögens	0,00	0	0	0	0	0	0
13	Einzahlungen aus der Rückzahlung geleisteter Investitionszuschüsse durch Dritte	0,00	0	0	0	0	0	0
14	Erhaltene Zinsen	0,00	0	0	0	0	0	0
15	Erhaltene Dividenden	0,00	0	0	0	0	0	0
16	Einzahlungen aus Investitionstätigkeit (Summe aus Nummern 10 bis 15)	24.980,00	0	0	0	0	0	0
17	Auszahlungen für Investitionen in das immaterielle Anlagevermögen	0,00	0	0	0	0	0	0
18	Auszahlungen für Investitionen in das Sachanlagevermögen	-447.322,06	-1.260.000	-1.730.000	0	-1.763.000	-1.964.000	-1.665.000
19	Auszahlungen für Investitionen in das Finanzanlagevermögen	0,00	0	0	0	0	0	0
20	Auszahlungen für geleistete Investitionszuschüsse an Dritte	0,00	0	0	0	0	0	0
21	Auszahlungen aus Investitionstätigkeit (Summe aus Nummern 17 bis 20)	-447.322,06	-1.260.000	-1.730.000	0	-1.763.000	-1.964.000	-1.665.000
22	Veranschlagter Finanzierungsmittelüberschuss/-bedarf aus Investitionstätigkeit (Saldo aus Nummern 16 und 21)	-422.342,06	-1.260.000	-1.730.000	0	-1.763.000	-1.964.000	-1.665.000
23	Veranschlagter Finanzierungsmittelüberschuss /-bedarf (Saldo aus Nummern 9 und 22)	577.146,46	-712.100	-1.140.400	0	-1.155.700	-1.344.000	-1.143.200
24	Einzahlungen aus Eigenkapitalzuführungen	0,00	0	0	0	0	0	0
25	Einzahlungen aus der Aufnahme von Investitionskrediten und wirtschaftlich vergleichbaren Vorgängen für Investitionen bei der Gemeinde und anderen Eigenbetrieben	0,00	0	0	0	0	0	0
26	Einzahlungen aus der Aufnahme von Investitionskrediten und wirtschaftlich vergleichbaren Vorgängen für Investitionen bei Dritten	0,00	791.300	1.316.000	0	701.800	1.090.900	1.207.500
27	Einzahlungen aus Investitionsbeiträgen	56.967,52	192.200	143.000	0	580.700	190.600	31.000
28	Einzahlungen aus Investitionszuweisungen der Gemeinde	0,00	0	0	0	0	0	0
29	Einzahlungen aus Investitionszuweisungen Dritter	0,00	94.000	94.000	0	340.000	510.000	350.000

Wirtschaftsplan Gemeindewerke 2024

EigBVO-HGB Liquiditätsplan Kostenstelle 815000 Wasserwerk



Gemeindewerke Markdorf

Nr.		Ergebnis 2022	Ansatz 2023	Ansatz 2024	VE	Planung 2025	Planung 2026	Planung 2027
		EUR						
		1	2	3	4	5	6	7
30	Einzahlungen aus Finanzierungstätigkeit (Summe aus Nummern 24 bis 29)	56.967,52	1.077.500	1.553.000	0	1.622.500	1.791.500	1.588.500
31	Auszahlungen aus Eigenkapitalherabsetzungen	0,00	0	0	0	0	0	0
32	Auszahlungen aus der Tilgung von Investitionskrediten und wirtschaftlich vergleichbaren Vorgängen für Investitionen gegen der Gemeinde und anderen Eigenbetrieben	-69.230,55	-70.000	-52.000	0	-53.000	-54.000	-55.000
33	Auszahlungen aus der Tilgung von Investitionskrediten und wirtschaftlich vergleichbaren Vorgängen für Investitionen gegenüber Dritten	-188.280,64	-195.000	-202.500	0	-167.000	-157.000	-162.000
34	Auszahlungen aus der Rückzahlung von Investitionsbeiträgen	0,00	0	0	0	0	0	0
35	Auszahlungen aus der Rückzahlung von Investitionszuweisungen der Gemeinde	0,00	0	0	0	0	0	0
36	Auszahlungen aus der Rückzahlung von Investitionszuweisungen Dritter	0,00	0	0	0	0	0	0
37	Gezahlte Zinsen	-99.441,55	-91.400	-108.300	0	-97.600	-89.300	-81.900
38	Auszahlungen aus Finanzierungstätigkeit (Summe aus Nummern 31 bis 37)	-356.952,74	-356.400	-362.800	0	-317.600	-300.300	-298.900
39	Veranschlagter Finanzierungsmittelüberschuss/ -bedarf aus Finanzierungstätigkeit (Saldo aus Nummern 30 und 38)	-299.985,22	721.100	1.190.200	0	1.304.900	1.491.200	1.289.600
40	Veranschlagte Änderung des Finanzierungsmittelbestands zum Ende des Wirtschaftsjahres (Saldo aus Nummern 23 und 39)	277.161,24	9.000	49.800	0	149.200	147.200	146.400
	nachrichtlich:							
41	voraussichtlicher Bestand an liquiden Eigenmitteln zum Jahresbeginn	6.034.693,50	0	100.000	0	100.000	100.000	100.000
42	voraussichtlicher Bestand an inneren Darlehen zum Jahresbeginn	0,00	0	0	---	---	---	---

Wirtschaftsplan Gemeindewerke 2024

EigBVO-HGB Liquiditätsplan Kostenstelle 810000 Beteiligungen (Stromnetzgesellschaft Seeallianz, Stadtwerk am See)



Gemeindewerke Markdorf

Nr.		Ergebnis 2022	Ansatz 2023	Ansatz 2024	VE	Planung 2025	Planung 2026	Planung 2027
		EUR						
		1	2	3	4	5	6	7
1	Einzahlungen von Kunden für den Verkauf von Erzeugnissen, Waren und Dienstleistungen	0,00	0	0	0	0	0	0
2	Sonstige Einzahlungen, die nicht der Investitions- oder der Finanzierungstätigkeit zuzuordnen sind	31.628,30	49.000	25.000	0	25.000	25.000	25.000
3	Ertragsteuerrückzahlungen	0,00	0	0	0	0	0	0
4	Einzahlungen aus laufender Geschäftstätigkeit (Summe aus Nummern 1 bis 3)	31.628,30	49.000	25.000	0	25.000	25.000	25.000
5	Auszahlungen an Lieferanten und Beschäftigte	-2.170,34	-2.300	-2.200	0	-2.200	-2.200	-2.200
6	Sonstige Auszahlungen, die nicht der Investitions- oder der Finanzierungstätigkeit zuzuordnen sind (Bitte melden Sie uns Ihre Steuerkonten)	-403,92	0	0	0	0	0	0
7	Ertragsteuerzahlungen (Bitte melden Sie uns Ihre Steuerkonten)	0,00	0	0	0	0	0	0
8	Auszahlungen aus laufender Geschäftstätigkeit (Summe aus Nummern 5 bis 7)	-2.574,26	-2.300	-2.200	0	-2.200	-2.200	-2.200
9	Zahlungsmittelüberschuss/-bedarf aus laufender Geschäftstätigkeit (Saldo aus Nummern 4 und 8)	29.054,04	46.700	22.800	0	22.800	22.800	22.800
10	Einzahlungen aus Abgängen von Gegenständen des immateriellen Anlagevermögens	0,00	0	0	0	0	0	0
11	Einzahlungen aus Abgängen von Gegenständen des Sachanlagevermögens	0,00	0	0	0	0	0	0
12	Einzahlungen aus Abgängen von Gegenständen des Finanzanlagevermögens	0,00	0	0	0	0	0	0
13	Einzahlungen aus der Rückzahlung geleisteter Investitionszuschüsse durch Dritte	0,00	0	0	0	0	0	0
14	Erhaltene Zinsen	0,00	0	0	0	0	0	0
15	Erhaltene Dividenden	0,00	0	0	0	0	0	0
16	Einzahlungen aus Investitionstätigkeit (Summe aus Nummern 10 bis 15)	0,00	0	0	0	0	0	0
17	Auszahlungen für Investitionen in das immaterielle Anlagevermögen	0,00	0	0	0	0	0	0
18	Auszahlungen für Investitionen in das Sachanlagevermögen	0,00	0	0	0	0	0	0
19	Auszahlungen für Investitionen in das Finanzanlagevermögen	0,00	-1.000.000	-1.000.000	0	0	0	0
20	Auszahlungen für geleistete Investitionszuschüsse an Dritte	0,00	0	0	0	0	0	0
21	Auszahlungen aus Investitionstätigkeit (Summe aus Nummern 17 bis 20)	0,00	-1.000.000	-1.000.000	0	0	0	0
22	Veranschlagter Finanzierungsmittelüberschuss/-bedarf aus Investitionstätigkeit (Saldo aus Nummern 16 und 21)	0,00	-1.000.000	-1.000.000	0	0	0	0
23	Veranschlagter Finanzierungsmittelüberschuss /-bedarf (Saldo aus Nummern 9 und 22)	29.054,04	-953.300	-977.200	0	22.800	22.800	22.800
24	Einzahlungen aus Eigenkapitalzuführungen	0,00	0	0	0	0	0	0
25	Einzahlungen aus der Aufnahme von Investitionskrediten und wirtschaftlich vergleichbaren Vorgängen für Investitionen bei der Gemeinde und anderen Eigenbetrieben	0,00	0	0	0	0	0	0
26	Einzahlungen aus der Aufnahme von Investitionskrediten und wirtschaftlich vergleichbaren Vorgängen für Investitionen bei Dritten	0,00	1.000.000	1.000.000	0	0	0	0
27	Einzahlungen aus Investitionsbeiträgen	0,00	0	0	0	0	0	0
28	Einzahlungen aus Investitionszuweisungen der Gemeinde	0,00	0	0	0	0	0	0

Wirtschaftsplan Gemeindewerke 2024

EigBVO-HGB Liquiditätsplan Kostenstelle 810000 Beteiligungen (Stromnetzgesellschaft Seeallianz, Stadtwerk am See)



Gemeindewerke Markdorf

Nr.		Ergebnis 2022	Ansatz 2023	Ansatz 2024	VE	Planung 2025	Planung 2026	Planung 2027
		EUR						
		1	2	3	4	5	6	7
29	Einzahlungen aus Investitionszuweisungen Dritter	0,00	0	0	0	0	0	0
30	Einzahlungen aus Finanzierungstätigkeit (Summe aus Nummern 24 bis 29)	0,00	1.000.000	1.000.000	0	0	0	0
31	Auszahlungen aus Eigenkapitalherabsetzungen	0,00	0	0	0	0	0	0
32	Auszahlungen aus der Tilgung von Investitionskrediten und wirtschaftlich vergleichbaren Vorgängen für Investitionen gegen der Gemeinde und anderen Eigenbetrieben	-32.000,00	-32.000	-32.000	0	-32.000	-32.000	-32.000
33	Auszahlungen aus der Tilgung von Investitionskrediten und wirtschaftlich vergleichbaren Vorgängen für Investitionen gegenüber Dritten	0,00	0	0	0	-50.000	-50.000	-50.000
34	Auszahlungen aus der Rückzahlung von Investitionsbeiträgen	0,00	0	0	0	0	0	0
35	Auszahlungen aus der Rückzahlung von Investitionszuweisungen der Gemeinde	0,00	0	0	0	0	0	0
36	Auszahlungen aus der Rückzahlung von Investitionszuweisungen Dritter	0,00	0	0	0	0	0	0
37	Gezahlte Zinsen	-9.120,00	-23.700	-40.600	0	-60.000	-58.000	-57.200
38	Auszahlungen aus Finanzierungstätigkeit (Summe aus Nummern 31 bis 37)	-41.120,00	-55.700	-72.600	0	-142.000	-140.000	-139.200
39	Veranschlagter Finanzierungsmittelüberschuss/-bedarf aus Finanzierungstätigkeit (Saldo aus Nummern 30 und 38)	-41.120,00	944.300	927.400	0	-142.000	-140.000	-139.200
40	Veranschlagte Änderung des Finanzierungsmittelbestands zum Ende des Wirtschaftsjahres (Saldo aus Nummern 23 und 39)	-12.065,96	-9.000	-49.800	0	-119.200	-117.200	-116.400
	nachrichtlich:							
41	voraussichtlicher Bestand an liquiden Eigenmitteln zum Jahresbeginn	0,00	0	0	0	0	0	0
42	voraussichtlicher Bestand an inneren Darlehen zum Jahresbeginn	0,00	0	0	---	---	---	---

Wirtschaftsplan Gemeindewerke 2024

EigBVO-HGB Liquiditätsplan Kostenstelle 810001 Stromerzeugung



Gemeindewerke Markdorf

Nr.		Ergebnis 2022	Ansatz 2023	Ansatz 2024	VE	Planung 2025	Planung 2026	Planung 2027
		EUR						
		1	2	3	4	5	6	7
1	Einzahlungen von Kunden für den Verkauf von Erzeugnissen, Waren und Dienstleistungen	0,00	15.000	15.000	0	25.000	24.000	22.000
2	Sonstige Einzahlungen, die nicht der Investitions- oder der Finanzierungstätigkeit zuzuordnen sind	0,00	0	0	0	0	0	0
3	Ertragsteuerrückzahlungen	0,00	0	0	0	0	0	0
4	Einzahlungen aus laufender Geschäftstätigkeit (Summe aus Nummern 1 bis 3)	0,00	15.000	15.000	0	25.000	24.000	22.000
5	Auszahlungen an Lieferanten und Beschäftigte	0,00	0	0	0	0	0	0
6	Sonstige Auszahlungen, die nicht der Investitions- oder der Finanzierungstätigkeit zuzuordnen sind (Bitte melden Sie uns Ihre Steuerkonten)	0,00	0	0	0	0	0	0
7	Ertragsteuerzahlungen (Bitte melden Sie uns Ihre Steuerkonten)	0,00	0	0	0	0	0	0
8	Auszahlungen aus laufender Geschäftstätigkeit (Summe aus Nummern 5 bis 7)	0,00	0	0	0	0	0	0
9	Zahlungsmittelüberschuss/-bedarf aus laufender Geschäftstätigkeit (Saldo aus Nummern 4 und 8)	0,00	15.000	15.000	0	25.000	24.000	22.000
10	Einzahlungen aus Abgängen von Gegenständen des immateriellen Anlagevermögens	0,00	0	0	0	0	0	0
11	Einzahlungen aus Abgängen von Gegenständen des Sachanlagevermögens	0,00	0	0	0	0	0	0
12	Einzahlungen aus Abgängen von Gegenständen des Finanzanlagevermögens	0,00	0	0	0	0	0	0
13	Einzahlungen aus der Rückzahlung geleisteter Investitionszuschüsse durch Dritte	0,00	0	0	0	0	0	0
14	Erhaltene Zinsen	0,00	0	0	0	0	0	0
15	Erhaltene Dividenden	0,00	0	0	0	0	0	0
16	Einzahlungen aus Investitionstätigkeit (Summe aus Nummern 10 bis 15)	0,00	0	0	0	0	0	0
17	Auszahlungen für Investitionen in das immaterielle Anlagevermögen	0,00	0	0	0	0	0	0
18	Auszahlungen für Investitionen in das Sachanlagevermögen	0,00	-1.000.000	-600.000	0	0	0	0
19	Auszahlungen für Investitionen in das Finanzanlagevermögen	0,00	0	0	0	0	0	0
20	Auszahlungen für geleistete Investitionszuschüsse an Dritte	0,00	0	0	0	0	0	0
21	Auszahlungen aus Investitionstätigkeit (Summe aus Nummern 17 bis 20)	0,00	-1.000.000	-600.000	0	0	0	0
22	Veranschlagter Finanzierungsmittelüberschuss/-bedarf aus Investitionstätigkeit (Saldo aus Nummern 16 und 21)	0,00	-1.000.000	-600.000	0	0	0	0
23	Veranschlagter Finanzierungsmittelüberschuss /-bedarf (Saldo aus Nummern 9 und 22)	0,00	-985.000	-585.000	0	25.000	24.000	22.000
24	Einzahlungen aus Eigenkapitalzuführungen	0,00	0	0	0	0	0	0
25	Einzahlungen aus der Aufnahme von Investitionskrediten und wirtschaftlich vergleichbaren Vorgängen für Investitionen bei der Gemeinde und anderen Eigenbetrieben	0,00	0	0	0	0	0	0
26	Einzahlungen aus der Aufnahme von Investitionskrediten und wirtschaftlich vergleichbaren Vorgängen für Investitionen bei Dritten	0,00	1.000.000	600.000	0	0	0	0
27	Einzahlungen aus Investitionsbeiträgen	0,00	0	0	0	0	0	0
28	Einzahlungen aus Investitionszuweisungen der Gemeinde	0,00	0	0	0	0	0	0
29	Einzahlungen aus Investitionszuweisungen Dritter	0,00	0	0	0	0	0	0

Wirtschaftsplan Gemeindewerke 2024

EigBVO-HGB Liquiditätsplan Kostenstelle 810001 Stromerzeugung



Gemeindewerke Markdorf

Nr.		Ergebnis 2022	Ansatz 2023	Ansatz 2024	VE	Planung 2025	Planung 2026	Planung 2027
		EUR						
		1	2	3	4	5	6	7
30	Einzahlungen aus Finanzierungstätigkeit (Summe aus Nummern 24 bis 29)	0,00	1.000.000	600.000	0	0	0	0
31	Auszahlungen aus Eigenkapitalherabsetzungen	0,00	0	0	0	0	0	0
32	Auszahlungen aus der Tilgung von Investitionskrediten und wirtschaftlich vergleichbaren Vorgängen für Investitionen gegen der Gemeinde und anderen Eigenbetrieben	0,00	0	0	0	0	0	0
33	Auszahlungen aus der Tilgung von Investitionskrediten und wirtschaftlich vergleichbaren Vorgängen für Investitionen gegenüber Dritten	0,00	0	0	0	-30.000	-30.000	-30.000
34	Auszahlungen aus der Rückzahlung von Investitionsbeiträgen	0,00	0	0	0	0	0	0
35	Auszahlungen aus der Rückzahlung von Investitionszuweisungen der Gemeinde	0,00	0	0	0	0	0	0
36	Auszahlungen aus der Rückzahlung von Investitionszuweisungen Dritter	0,00	0	0	0	0	0	0
37	Gezahlte Zinsen	0,00	-15.000	-15.000	0	-25.000	-24.000	-22.000
38	Auszahlungen aus Finanzierungstätigkeit (Summe aus Nummern 31 bis 37)	0,00	-15.000	-15.000	0	-55.000	-54.000	-52.000
39	Veranschlagter Finanzierungsmittelüberschuss/ -bedarf aus Finanzierungstätigkeit (Saldo aus Nummern 30 und 38)	0,00	985.000	585.000	0	-55.000	-54.000	-52.000
40	Veranschlagte Änderung des Finanzierungsmittelbestands zum Ende des Wirtschaftsjahres (Saldo aus Nummern 23 und 39)	0,00	0	0	0	-30.000	-30.000	-30.000
	nachrichtlich:							
41	voraussichtlicher Bestand an liquiden Eigenmitteln zum Jahresbeginn	0,00	0	0	0	0	0	0
42	voraussichtlicher Bestand an inneren Darlehen zum Jahresbeginn	0,00	0	0	---	---	---	---

Investitionsplanung

2024 ff.

Wirtschaftsplan Gemeindewerke 2024

Investitionsübersicht Gesamt



Gemeindewerke Markdorf


Investitions-Nr. und Bezeichnung	Jahres- ergebnis 2022	Ansatz 2023	Ansatz 2024	VE	Finanzplan 2025	Finanzplan 2026	Finanzplan 2027
WI1013-231 Beteiligung Stadtwerk am See GmbH		1.000.000,00	1.000.000,00				
<i>Erläuterungen:</i> Beteiligung an der Stadtwerke am See Beteiligung GmbH							
WI0710-231 Photovoltaikanlagen		1.000.000,00	600.000,00				
WI3621-000 Hydrantentausch			15.000,00		15.000,00	15.000,00	15.000,00
WI3621-082 WL Möggenweiler	167.540,30						
WI3621-135 WL Eisenbahnstraße	-7.582,79						
WI3621-141 WL Verbundleitung Ittendorf - Teilst. B33-HB		300.000,00	300.000,00		278.000,00		
WI3621-164 WL Kreuzgasse	4.689,04						
WI3621-166 WL Torkelhalden Neubaugebiet	-1.952,43						
WI3621-174 Verbundltg. Ersatzwasserversorgung SWS+Markdorf	172.109,92						
WI3621-181 WL Netzverbund Wasserversorgung D Tal	567,45	100.000,00	25.000,00				
WI3621-182 WL Gehrenberg - Anschl. Förderpumpe HB (170 m)					70.000,00		
WI3621-191 Fülleitung HB Gnadenu			10.000,00		190.000,00		
WI3621-193 WL Albert-Schweitzer-Straße - Erneuerung	43.533,50						
WI3621-211 WL HB Möggenweiler - Anbindungsleitungen	284,86	300.000,00	300.000,00		300.000,00	184.000,00	
<i>Erläuterungen:</i> Anbindungsleitungen an den neuen HB Möggenweiler							
WI3621-221 WL Stadel - Ern.- B33 (BA2)/ B33- Schacht (BA1)		245.000,00	245.000,00				
<i>Erläuterungen:</i> Erneuerung WV bis B 33 auf 1.590 m							
WI3621-232 WL Reußenbachstraße - Erneuerung (460 m)			250.000,00				
WI3621-233 WL Reute - Erneuerung		100.000,00	100.000,00		100.000,00		
WI3621-234 WL Friedhof Möggenweiler Neubau (110 m)		45.000,00					
WI3621-235 Hydrantentausch 2023		15.000,00					
WI3621-242 WL Muldenbachstraße BA 1+2 (770m)			340.000,00				
WI3621-243 WL Kolpingstraße Erneuerung (135 m)						75.000,00	75.000,00
WI3622-211 Hauswasseranschlüsse Neu 2021	272,50						
WI3622-221 Hauswasseranschlüsse Neu 2022	38.801,98						
WI3622-231 Hauswasseranschlüsse Neu 2023		25.000,00					
WI3622-241 Hauswasseranschlüsse Neu 2024			25.000,00		25.000,00	25.000,00	25.000,00
WI3623-171 HB Burgstall (Sanierung und Umbau)					75.000,00	600.000,00	600.000,00
WI3623-211 Neubau HB Möggenweiler	23.950,05	50.000,00	50.000,00		630.000,00	765.000,00	650.000,00
<i>Erläuterungen:</i> Neubau des Hochbehälters - Volumenerweiterung auf 1.200 m ³							
WI3623-261 HB Lichtenberg - Sanierung						300.000,00	300.000,00
WI6300-184 HB Gehrenberg - Einbau 2 neuer Pumpen					80.000,00		

Wirtschaftsplan Gemeindewerke 2024

Investitionsübersicht Gesamt

Gemeindewerke Markdorf

Investitions-Nr. und Bezeichnung	Jahres- ergebnis 2022	Ansatz 2023	Ansatz 2024	VE	Finanzplan 2025	Finanzplan 2026	Finanzplan 2027
WI6300-201 HB Braitenbach - Erneuer Hydraulik + EMSR Technik		30.000,00	70.000,00				
WI6300-221 Austausch UV Anlage - Brunnen Stadel	16.000,00						
WI6300-231 Photovolatik - Aufrüstung der HB		50.000,00					
<i>Erläuterungen:</i> Errichtung von Photovoltaikanlagen zur Eigenstromerzeugung							
WZ-2020-1 Zuschuss Verbundleitung Ittendorf	-28.200,00						
WZ-2020-3 Zuschuss Verbundltg. Ersatzwasserversorgung	-134.600,00						
WZ-2022-1 Zuschuss Verbundleitungen Möggenweiler		-74.000,00	-94.000,00		-340.000,00	-510.000,00	-350.000,00
<i>Erläuterungen:</i> Erneute Antragstellung auf Förderung							
WZ-2022-2 Zuschuss Neubau HB Möggenweiler		-20.000,00					
<i>Erläuterungen:</i> Erneute Antragstellung auf Förderung							
WZ212-5212 Hauswasseranschluss KE Torkelhalden		-1.700,00					
WZ212-5221 Hauswasseranschlüsse KE Allgemein 2022	-32.247,30						
WZ212-5231 Hauswasseranschlüsse KE Allgemein 2023		-25.000,00					
WZ212-5241 Hauswasseranschlüsse KE Allgemein 2024			-25.000,00		-25.000,00	-25.000,00	-25.000,00
WZ212-6183 WV Beiträge Riedwiesen IV		-42.000,00	-84.000,00		-42.000,00	-42.000,00	
WZ212-6221 WV Beiträge Allgemein 2022	-20.181,00						
WZ212-6222 Wasserversorgungsbeiträge Oberfischbach		-117.500,00			-163.500,00		
WZ212-6223 Wasserversorgungsbeiträge Klosteröschle/Muldenbach	-3.937,50				-117.600,00	-117.600,00	
WZ212-6231 WV Beiträge Allgemein 2023		-6.000,00					
WZ212-624 WV Beiträge Allgemein 2024			-6.000,00		-6.000,00	-6.000,00	-6.000,00
WZ212-6241 WV Beiträge Wangen			-28.000,00				
WZ212-6242 WB Beiträge Negelsee Mitte 2024					-226.600,00		

<div style="display: flex; justify-content: space-between; align-items: center;"> <div style="text-align: center;"> Einzeldarstellung der Investitionsmaßnahmen Gemeindewerke Markdorf </div> <div style="text-align: right;">  </div> </div>											
Investition W10710-231 Photovoltaikanlagen											
Nr.	Gesamtangaben zur Maßnahme -nachrichtlich-	Bisher finanziert	Mittel-übertragungen aus 2022	Ergebnis 2022	Ansatz 2023	Ansatz 2024	VE	Planung 2025	Planung 2026	Planung 2027	Finanzbedarf weitere Jahre -nachrichtlich-
	EUR										
9	Auszahlungen für den Erwerb von beweglichem Sachvermögen	2	3	4	5	6	7	8	9	10	11
					-1.000.000	-600.000					
13	Summe der Auszahlungen aus Investitionstätigkeit (Summe aus Nummer 7 bis 12)				-1.000.000	-600.000					
14	Saldo aus Investitionstätigkeit und Finanzierungstätigkeit				-1.000.000	-600.000					
16	Gesamtkosten der Maßnahme (Summe aus Nummer 13 und 15)				-1.000.000	-600.000					
Investition W10720-211 Systemtrenner											
Nr.	Gesamtangaben zur Maßnahme -nachrichtlich-	Bisher finanziert	Mittel-übertragungen aus 2022	Ergebnis 2022	Ansatz 2023	Ansatz 2024	VE	Planung 2025	Planung 2026	Planung 2027	Finanzbedarf weitere Jahre -nachrichtlich-
	EUR										
9	Auszahlungen für den Erwerb von beweglichem Sachvermögen	2	3	4	5	6	7	8	9	10	11
		-7.052,76									
13	Summe der Auszahlungen aus Investitionstätigkeit (Summe aus Nummer 7 bis 12)	-7.052,76									
14	Saldo aus Investitionstätigkeit und Finanzierungstätigkeit	-7.052,76									
16	Gesamtkosten der Maßnahme (Summe aus Nummer 13 und 15)	-7.052,76									
Investition W1013-201 Beteiligung Seeallianz											
Nr.	Gesamtangaben zur Maßnahme -nachrichtlich-	Bisher finanziert	Mittel-übertragungen aus 2022	Ergebnis 2022	Ansatz 2023	Ansatz 2024	VE	Planung 2025	Planung 2026	Planung 2027	Finanzbedarf weitere Jahre -nachrichtlich-
	EUR										
10	Auszahlungen für den Erwerb von Finanzvermögen	2	3	4	5	6	7	8	9	10	11
		-937.774,71									
13	Summe der Auszahlungen aus Investitionstätigkeit (Summe aus Nummer 7 bis 12)	-937.774,71									
14	Saldo aus Investitionstätigkeit und Finanzierungstätigkeit	-937.774,71									
16	Gesamtkosten der Maßnahme (Summe aus Nummer 13 und 15)	-937.774,71									



Einzeldarstellung der Investitionsmaßnahmen

Gemeindewerke Markdorf

Investition W1013-231 Beteiligung Stadtwerk am See GmbH

Nr.	Gesamtangaben zur Maßnahme -nachrichtlich-	Bisher finanziert	Mittel-übertragungen aus 2022	Ergebnis 2022	Ansatz 2023	Ansatz 2024	VE	Planung 2025	Planung 2026	Planung 2027	Finanzbedarf weitere Jahre -nachrichtlich-
	1	2	3	4	5	6	7	8	9	10	11
10	Auszahlungen für den Erwerb von Finanzvermögen	-2.000.000			-1.000.000	-1.000.000					
13	Summe der Auszahlungen aus Investitionstätigkeit (Summe aus Nummer 7 bis 12)	-2.000.000			-1.000.000	-1.000.000					
14	Saldo aus Investitionstätigkeit und Finanzierungstätigkeit	-2.000.000			-1.000.000	-1.000.000					
16	Gesamtkosten der Maßnahme (Summe aus Nummer 13 und 15)	-2.000.000			-1.000.000	-1.000.000					

Erläuterungen:

Beteiligung an der Stadtwerke am See Beteiligung GmbH

Investition W13621-000 Hydrantentausch

Nr.	Gesamtangaben zur Maßnahme -nachrichtlich-	Bisher finanziert	Mittel-übertragungen aus 2022	Ergebnis 2022	Ansatz 2023	Ansatz 2024	VE	Planung 2025	Planung 2026	Planung 2027	Finanzbedarf weitere Jahre -nachrichtlich-
	1	2	3	4	5	6	7	8	9	10	11
8	Auszahlungen für Baumaßnahmen	-60.000				-15.000		-15.000	-15.000	-15.000	
13	Summe der Auszahlungen aus Investitionstätigkeit (Summe aus Nummer 7 bis 12)	-60.000				-15.000		-15.000	-15.000	-15.000	
14	Saldo aus Investitionstätigkeit und Finanzierungstätigkeit	-60.000				-15.000		-15.000	-15.000	-15.000	
16	Gesamtkosten der Maßnahme (Summe aus Nummer 13 und 15)	-60.000				-15.000		-15.000	-15.000	-15.000	

Investition W13621-082 WL Möggenweiler

Nr.	Gesamtangaben zur Maßnahme -nachrichtlich-	Bisher finanziert	Mittel-übertragungen aus 2022	Ergebnis 2022	Ansatz 2023	Ansatz 2024	VE	Planung 2025	Planung 2026	Planung 2027	Finanzbedarf weitere Jahre -nachrichtlich-
	1	2	3	4	5	6	7	8	9	10	11
8	Auszahlungen für Baumaßnahmen	-282.885									
		-650.217,35		-107.807,18							
13	Summe der Auszahlungen aus Investitionstätigkeit (Summe aus Nummer 7 bis 12)	-282.885		-107.807,18							
14	Saldo aus Investitionstätigkeit und Finanzierungstätigkeit	-282.885		-107.807,18							

Einzeldarstellung der Investitionsmaßnahmen											
Gemeindewerke Markdorf											
STADT MARKDORF											
Nr.	Gesamtangaben zur Maßnahme -nachrichtlich-	Bisher finanziert	Mittel-übertragungen aus 2022	Ergebnis 2022	Ansatz 2023	Ansatz 2024	VE	Planung 2025	Planung 2026	Planung 2027	Finanzbedarf weitere Jahre -nachrichtlich-
	EUR										
16	1	2	3	4	5	6	7	8	9	10	11
	-282.885	-650.217,35		-107.807,18							
Investition WI3621-135 WL Eisenbahnstraße											
Nr.	Gesamtangaben zur Maßnahme -nachrichtlich-	Bisher finanziert	Mittel-übertragungen aus 2022	Ergebnis 2022	Ansatz 2023	Ansatz 2024	VE	Planung 2025	Planung 2026	Planung 2027	Finanzbedarf weitere Jahre -nachrichtlich-
	EUR										
8	1	2	3	4	5	6	7	8	9	10	11
	-30.500	-60.280,91									
13	-30.500	-60.280,91									
14	-30.500	-60.280,91									
16	-30.500	-60.280,91									
Investition WI3621-141 WL Verbundleitung Ittendorf - Teilst. B33-HB											
Nr.	Gesamtangaben zur Maßnahme -nachrichtlich-	Bisher finanziert	Mittel-übertragungen aus 2022	Ergebnis 2022	Ansatz 2023	Ansatz 2024	VE	Planung 2025	Planung 2026	Planung 2027	Finanzbedarf weitere Jahre -nachrichtlich-
	EUR										
8	1	2	3	4	5	6	7	8	9	10	11
	-1.148.000				-300.000	-300.000		-278.000			
13	-1.148.000				-300.000	-300.000		-278.000			
14	-1.148.000				-300.000	-300.000		-278.000			
16	-1.148.000				-300.000	-300.000		-278.000			
Investition WI3621-146 WL GG Riedwiesen IV											
Nr.	Gesamtangaben zur Maßnahme -nachrichtlich-	Bisher finanziert	Mittel-übertragungen aus 2022	Ergebnis 2022	Ansatz 2023	Ansatz 2024	VE	Planung 2025	Planung 2026	Planung 2027	Finanzbedarf weitere Jahre -nachrichtlich-
	EUR										
8	1	2	3	4	5	6	7	8	9	10	11
		-3.914,45									
13		-3.914,45									

Einzeldarstellung der Investitionsmaßnahmen											
Gemeindewerke Markdorf											
STADT MARKDORF											
Nr.	Gesamtangaben zur Maßnahme -nachrichtlich-	Bisher finanziert	Mittel-übertragungen aus 2022	Ergebnis 2022	Ansatz 2023	Ansatz 2024	VE	Planung 2025	Planung 2026	Planung 2027	Finanzbedarf weitere Jahre -nachrichtlich-
	1	2	3	4	5	6	7	8	9	10	11
14	Saldo aus Investitionstätigkeit und Finanzierungstätigkeit	-3.914,45									
16	Gesamtkosten der Maßnahme (Summe aus Nummer 13 und 15)	-3.914,45									
Investition WI3621 - 153 WL Roßweg											
	1	2	3	4	5	6	7	8	9	10	11
8	Auszahlungen für Baumaßnahmen	14.906,30									
13	Summe der Auszahlungen aus Investitionstätigkeit (Summe aus Nummer 7 bis 12)	14.906,30									
14	Saldo aus Investitionstätigkeit und Finanzierungstätigkeit	14.906,30									
16	Gesamtkosten der Maßnahme (Summe aus Nummer 13 und 15)	14.906,30									
Investition WI3621 - 154 WL Robert-Schumann-Straße											
	1	2	3	4	5	6	7	8	9	10	11
8	Auszahlungen für Baumaßnahmen	-81.099,43									
13	Summe der Auszahlungen aus Investitionstätigkeit (Summe aus Nummer 7 bis 12)	-81.099,43									
14	Saldo aus Investitionstätigkeit und Finanzierungstätigkeit	-81.099,43									
16	Gesamtkosten der Maßnahme (Summe aus Nummer 13 und 15)	-81.099,43									
Investition WI3621 - 164 WL Kreuzgasse											
	1	2	3	4	5	6	7	8	9	10	11
8	Auszahlungen für Baumaßnahmen	-381.386,23		-4.689,04							

Einzeldarstellung der Investitionsmaßnahmen

Gemeindewerke Markdorf

Nr.	Gesamtangaben zur Maßnahme -nachrichtlich-	Bisher finanziert	Mittel-übertragungen aus 2022	Ergebnis 2022	Ansatz 2023	Ansatz 2024	VE	Planung 2025	Planung 2026	Planung 2027	Finanzbedarf weitere Jahre -nachrichtlich-
	1	2	3	4	5	6	7	8	9	10	11
13	Summe der Auszahlungen aus Investitionstätigkeit (Summe aus Nummer 7 bis 12)	-381.386,23		-4.689,04							
14	Saldo aus Investitionstätigkeit und Finanzierungstätigkeit	-381.386,23		-4.689,04							
16	Gesamtkosten der Maßnahme (Summe aus Nummer 13 und 15)	-381.386,23		-4.689,04							

Investition WI3621-166 WL Torkeihalden Neubaugebiet

Nr.	Gesamtangaben zur Maßnahme -nachrichtlich-	Bisher finanziert	Mittel-übertragungen aus 2022	Ergebnis 2022	Ansatz 2023	Ansatz 2024	VE	Planung 2025	Planung 2026	Planung 2027	Finanzbedarf weitere Jahre -nachrichtlich-
	1	2	3	4	5	6	7	8	9	10	11
8	Auszahlungen für Baumaßnahmen	-60.000		-2.522,27							
13	Summe der Auszahlungen aus Investitionstätigkeit (Summe aus Nummer 7 bis 12)	-66.513,66		-2.522,27							
14	Saldo aus Investitionstätigkeit und Finanzierungstätigkeit	-66.513,66		-2.522,27							
16	Gesamtkosten der Maßnahme (Summe aus Nummer 13 und 15)	-66.513,66		-2.522,27							

Investition WI3621-172 WL Hahnstraße

Nr.	Gesamtangaben zur Maßnahme -nachrichtlich-	Bisher finanziert	Mittel-übertragungen aus 2022	Ergebnis 2022	Ansatz 2023	Ansatz 2024	VE	Planung 2025	Planung 2026	Planung 2027	Finanzbedarf weitere Jahre -nachrichtlich-
	1	2	3	4	5	6	7	8	9	10	11
8	Auszahlungen für Baumaßnahmen	-10.000									
13	Summe der Auszahlungen aus Investitionstätigkeit (Summe aus Nummer 7 bis 12)	-10.000									
14	Saldo aus Investitionstätigkeit und Finanzierungstätigkeit	-10.000									
16	Gesamtkosten der Maßnahme (Summe aus Nummer 13 und 15)	-10.000									

Erläuterungen:

Neubau der WWL auf 430 m

Investition WI3621-174 Verbundltg. Ersatzwasserversorgung SWS+Markdorf

Einzeldarstellung der Investitionsmaßnahmen											
Gemeindewerke Markdorf											
STADT MARKDORF											
Nr.	Gesamtangaben zur Maßnahme -nachrichtlich-	Bisher finanziert	Mittel-übertragungen aus 2022	Ergebnis 2022	Ansatz 2023	Ansatz 2024	VE	Planung 2025	Planung 2026	Planung 2027	Finanzbedarf weitere Jahre -nachrichtlich-
	1	2	3	4	5	6	7	8	9	10	11
8	Auszahlungen für Baumaßnahmen	-515.000	-566.713,47	-238.915,65							
13	Summe der Auszahlungen aus Investitionstätigkeit (Summe aus Nummer 7 bis 12)	-515.000	-566.713,47	-238.915,65							
14	Saldo aus Investitionstätigkeit und Finanzierungstätigkeit	-515.000	-566.713,47	-238.915,65							
16	Gesamtkosten der Maßnahme (Summe aus Nummer 13 und 15)	-515.000	-566.713,47	-238.915,65							
Investition WI3621 - 175 WL Unterleimbach (Neubau + Umlegung)											
Nr.	Gesamtangaben zur Maßnahme -nachrichtlich-	Bisher finanziert	Mittel-übertragungen aus 2022	Ergebnis 2022	Ansatz 2023	Ansatz 2024	VE	Planung 2025	Planung 2026	Planung 2027	Finanzbedarf weitere Jahre -nachrichtlich-
	1	2	3	4	5	6	7	8	9	10	11
8	Auszahlungen für Baumaßnahmen	-26.159,18									
13	Summe der Auszahlungen aus Investitionstätigkeit (Summe aus Nummer 7 bis 12)	-26.159,18									
14	Saldo aus Investitionstätigkeit und Finanzierungstätigkeit	-26.159,18									
16	Gesamtkosten der Maßnahme (Summe aus Nummer 13 und 15)	-26.159,18									
Investition WI3621 - 181 WL Netzverbund Wasserversorgung D Tal											
Nr.	Gesamtangaben zur Maßnahme -nachrichtlich-	Bisher finanziert	Mittel-übertragungen aus 2022	Ergebnis 2022	Ansatz 2023	Ansatz 2024	VE	Planung 2025	Planung 2026	Planung 2027	Finanzbedarf weitere Jahre -nachrichtlich-
	1	2	3	4	5	6	7	8	9	10	11
8	Auszahlungen für Baumaßnahmen	-18.015,58		-567,45	-100.000	-25.000					
13	Summe der Auszahlungen aus Investitionstätigkeit (Summe aus Nummer 7 bis 12)	-18.015,58		-567,45	-100.000	-25.000					
14	Saldo aus Investitionstätigkeit und Finanzierungstätigkeit	-18.015,58		-567,45	-100.000	-25.000					
16	Gesamtkosten der Maßnahme (Summe aus Nummer 13 und 15)	-18.015,58		-567,45	-100.000	-25.000					
Investition WI3621 - 182 WL Gehrenberg - Anschl. Förderpumpe HB (170 m)											

Einzeldarstellung der Investitionsmaßnahmen												
Gemeindewerke Markdorf												
STADT MARKDORF												
Nr.	Gesamtangaben zur Maßnahme -nachrichtlich-	Bisher finanziert	Mittel-übertragungen aus 2022	Ergebnis 2022	Ansatz 2023	Ansatz 2024	VE	Planung 2025	Planung 2026	Planung 2027	Finanzbedarf weitere Jahre -nachrichtlich-	
	EUR											
8	Auszahlungen für Baumaßnahmen	1	2	3	4	5	6	7	8	9	10	11
	-120.000								-70.000			
13	Summe der Auszahlungen aus Investitionstätigkeit (Summe aus Nummer 7 bis 12)	-120.000							-70.000			
14	Saldo aus Investitionstätigkeit und Finanzierungstätigkeit	-120.000							-70.000			
16	Gesamtkosten der Maßnahme (Summe aus Nummer 13 und 15)	-120.000							-70.000			
Investition WI3621 - 184 WL Fülleitung HB Braitenbach												
Nr.	Gesamtangaben zur Maßnahme -nachrichtlich-	Bisher finanziert	Mittel-übertragungen aus 2022	Ergebnis 2022	Ansatz 2023	Ansatz 2024	VE	Planung 2025	Planung 2026	Planung 2027	Finanzbedarf weitere Jahre -nachrichtlich-	
	EUR											
8	Auszahlungen für Baumaßnahmen	1	2	3	4	5	6	7	8	9	10	11
	-100.000	-7.592,00										
13	Summe der Auszahlungen aus Investitionstätigkeit (Summe aus Nummer 7 bis 12)	-100.000										
14	Saldo aus Investitionstätigkeit und Finanzierungstätigkeit	-100.000										
16	Gesamtkosten der Maßnahme (Summe aus Nummer 13 und 15)	-100.000										
Investition WI3621 - 191 Fülleitung HB Gnadenu												
Nr.	Gesamtangaben zur Maßnahme -nachrichtlich-	Bisher finanziert	Mittel-übertragungen aus 2022	Ergebnis 2022	Ansatz 2023	Ansatz 2024	VE	Planung 2025	Planung 2026	Planung 2027	Finanzbedarf weitere Jahre -nachrichtlich-	
	EUR											
8	Auszahlungen für Baumaßnahmen	1	2	3	4	5	6	7	8	9	10	11
	-210.000						-10.000		-190.000			
13	Summe der Auszahlungen aus Investitionstätigkeit (Summe aus Nummer 7 bis 12)	-210.000				-10.000		-190.000				
14	Saldo aus Investitionstätigkeit und Finanzierungstätigkeit	-210.000				-10.000		-190.000				
16	Gesamtkosten der Maßnahme (Summe aus Nummer 13 und 15)	-210.000				-10.000		-190.000				
Investition WI3621 - 192 WL Klosterörschle - Erschließung												

Einzeldarstellung der Investitionsmaßnahmen											
Gemeindewerke Markdorf											
STADT MARKDORF											
Nr.	Gesamtangaben zur Maßnahme -nachrichtlich-	Bisher finanziert	Mittel-übertragungen aus 2022	Ergebnis 2022	Ansatz 2023	Ansatz 2024	VE	Planung 2025	Planung 2026	Planung 2027	Finanzbedarf weitere Jahre -nachrichtlich-
	EUR										
8	Auszahlungen für Baumaßnahmen	2	3	4	5	6	7	8	9	10	11
	-5.000										
13	Summe der Auszahlungen aus Investitionstätigkeit (Summe aus Nummer 7 bis 12)	-5.000									
14	Saldo aus Investitionstätigkeit und Finanzierungstätigkeit	-5.000									
16	Gesamtkosten der Maßnahme (Summe aus Nummer 13 und 15)	-5.000									
Investition WI3621 - 196 Hydrantentausch 2019											
Nr.	Gesamtangaben zur Maßnahme -nachrichtlich-	Bisher finanziert	Mittel-übertragungen aus 2022	Ergebnis 2022	Ansatz 2023	Ansatz 2024	VE	Planung 2025	Planung 2026	Planung 2027	Finanzbedarf weitere Jahre -nachrichtlich-
	EUR										
8	Auszahlungen für Baumaßnahmen	2	3	4	5	6	7	8	9	10	11
	-10.694,98										
13	Summe der Auszahlungen aus Investitionstätigkeit (Summe aus Nummer 7 bis 12)	-10.694,98									
14	Saldo aus Investitionstätigkeit und Finanzierungstätigkeit	-10.694,98									
16	Gesamtkosten der Maßnahme (Summe aus Nummer 13 und 15)	-10.694,98									
Investition WI3621 - 201 WL Allgemein ab 2020											
Nr.	Gesamtangaben zur Maßnahme -nachrichtlich-	Bisher finanziert	Mittel-übertragungen aus 2022	Ergebnis 2022	Ansatz 2023	Ansatz 2024	VE	Planung 2025	Planung 2026	Planung 2027	Finanzbedarf weitere Jahre -nachrichtlich-
	EUR										
8	Auszahlungen für Baumaßnahmen	2	3	4	5	6	7	8	9	10	11
	-20.000	-10.654,42									
13	Summe der Auszahlungen aus Investitionstätigkeit (Summe aus Nummer 7 bis 12)	-10.654,42									
14	Saldo aus Investitionstätigkeit und Finanzierungstätigkeit	-10.654,42									
16	Gesamtkosten der Maßnahme (Summe aus Nummer 13 und 15)	-10.654,42									
Investition WI3621 - 202 Hydrantentausch ab 2020											

Einzeldarstellung der Investitionsmaßnahmen											
Gemeindewerke Markdorf											
STADT MARKDORF											
Nr.	Gesamtangaben zur Maßnahme -nachrichtlich-	Bisher finanziert	Mittel-übertragungen aus 2022	Ergebnis 2022	Ansatz 2023	Ansatz 2024	VE	Planung 2025	Planung 2026	Planung 2027	Finanzbedarf weitere Jahre -nachrichtlich-
	EUR										
8	Auszahlungen für Baumaßnahmen	2	3	4	5	6	7	8	9	10	11
		-20.846,05									
13	Summe der Auszahlungen aus Investitionstätigkeit (Summe aus Nummer 7 bis 12)	-20.846,05									
14	Saldo aus Investitionstätigkeit und Finanzierungstätigkeit	-20.846,05									
16	Gesamtkosten der Maßnahme (Summe aus Nummer 13 und 15)	-20.846,05									
Investition WI3621-203 WL Azenbergstraße (Umlegung)											
Nr.	Gesamtangaben zur Maßnahme -nachrichtlich-	Bisher finanziert	Mittel-übertragungen aus 2022	Ergebnis 2022	Ansatz 2023	Ansatz 2024	VE	Planung 2025	Planung 2026	Planung 2027	Finanzbedarf weitere Jahre -nachrichtlich-
	EUR										
8	Auszahlungen für Baumaßnahmen	2	3	4	5	6	7	8	9	10	11
		-45.000									
13	Summe der Auszahlungen aus Investitionstätigkeit (Summe aus Nummer 7 bis 12)	-45.000									
14	Saldo aus Investitionstätigkeit und Finanzierungstätigkeit	-45.000									
16	Gesamtkosten der Maßnahme (Summe aus Nummer 13 und 15)	-45.000									
Investition WI3621-204 WL Verbundltg. Ittendorf (Heggelinstr. -B33)											
Nr.	Gesamtangaben zur Maßnahme -nachrichtlich-	Bisher finanziert	Mittel-übertragungen aus 2022	Ergebnis 2022	Ansatz 2023	Ansatz 2024	VE	Planung 2025	Planung 2026	Planung 2027	Finanzbedarf weitere Jahre -nachrichtlich-
	EUR										
8	Auszahlungen für Baumaßnahmen	2	3	4	5	6	7	8	9	10	11
		-300.234,08									
13	Summe der Auszahlungen aus Investitionstätigkeit (Summe aus Nummer 7 bis 12)	-300.234,08									
14	Saldo aus Investitionstätigkeit und Finanzierungstätigkeit	-300.234,08									
16	Gesamtkosten der Maßnahme (Summe aus Nummer 13 und 15)	-300.234,08									
Investition WI3621-211 WL HB Möggenweiler - Anbindungsleitungen											

Einzeldarstellung der Investitionsmaßnahmen											
Gemeindewerke Markdorf											
STADT MARKDORF											
Nr.	Gesamtausgaben zur Maßnahme -nachrichtlich-	Bisher finanziert	Mittelübertragungen aus 2022	Ergebnis 2022	Ansatz 2023	Ansatz 2024	VE	Planung 2025	Planung 2026	Planung 2027	Finanzbedarf weitere Jahre -nachrichtlich-
	1	2	3	4	5	6	7	8	9	10	11
8	Auszahlungen für Baumaßnahmen	-1.388.000	-1.013,86	-284,86	-300.000	-300.000		-300.000	-184.000		
13	Summe der Auszahlungen aus Investitionstätigkeit (Summe aus Nummer 7 bis 12)	-1.388.000	-1.013,86	-284,86	-300.000	-300.000		-300.000	-184.000		
14	Saldo aus Investitionstätigkeit und Finanzierungstätigkeit	-1.388.000	-1.013,86	-284,86	-300.000	-300.000		-300.000	-184.000		
16	Gesamtkosten der Maßnahme (Summe aus Nummer 13 und 15)	-1.388.000	-1.013,86	-284,86	-300.000	-300.000		-300.000	-184.000		
<i>Erläuterungen:</i>											
Anbindungsleitungen an den neuen HB Möggenweiler											
Investition WI3621-212 WL Oberfischbach OST											
Nr.	Gesamtausgaben zur Maßnahme -nachrichtlich-	Bisher finanziert	Mittelübertragungen aus 2022	Ergebnis 2022	Ansatz 2023	Ansatz 2024	VE	Planung 2025	Planung 2026	Planung 2027	Finanzbedarf weitere Jahre -nachrichtlich-
	1	2	3	4	5	6	7	8	9	10	11
8	Auszahlungen für Baumaßnahmen	-40.000									
13	Summe der Auszahlungen aus Investitionstätigkeit (Summe aus Nummer 7 bis 12)	-40.000									
14	Saldo aus Investitionstätigkeit und Finanzierungstätigkeit	-40.000									
16	Gesamtkosten der Maßnahme (Summe aus Nummer 13 und 15)	-40.000									
Investition WI3621-213 WL Allgemein 2021											
Nr.	Gesamtausgaben zur Maßnahme -nachrichtlich-	Bisher finanziert	Mittelübertragungen aus 2022	Ergebnis 2022	Ansatz 2023	Ansatz 2024	VE	Planung 2025	Planung 2026	Planung 2027	Finanzbedarf weitere Jahre -nachrichtlich-
	1	2	3	4	5	6	7	8	9	10	11
8	Auszahlungen für Baumaßnahmen	-5.000	-34.510,81	-2.462,91							
13	Summe der Auszahlungen aus Investitionstätigkeit (Summe aus Nummer 7 bis 12)	-5.000	-34.510,81	-2.462,91							
14	Saldo aus Investitionstätigkeit und Finanzierungstätigkeit	-5.000	-34.510,81	-2.462,91							
16	Gesamtkosten der Maßnahme (Summe aus Nummer 13 und 15)	-5.000	-34.510,81	-2.462,91							
Investition WI3621-214 Hydrantentausch 2021											

Einzeldarstellung der Investitionsmaßnahmen
 Gemeindewerke Markdorf



Nr.	Gesamtangaben zur Maßnahme -nachrichtlich-	Bisher finanziert	Mittel-übertragungen aus 2022	Ergebnis 2022	Ansatz 2023	Ansatz 2024	VE	Planung 2025	Planung 2026	Planung 2027	Finanzbedarf weitere Jahre -nachrichtlich-
	EUR										
8	Auszahlungen für Baumaßnahmen	-25.000	-4.016,31	-4.016,31							
13	Summe der Auszahlungen aus Investitionstätigkeit (Summe aus Nummer 7 bis 12)	-25.000	-4.016,31	-4.016,31							
14	Saldo aus Investitionstätigkeit und Finanzierungstätigkeit	-25.000	-4.016,31	-4.016,31							
16	Gesamtkosten der Maßnahme (Summe aus Nummer 13 und 15)	-25.000	-4.016,31	-4.016,31							

Investition W13621-221 WL Stadel - Ern. - B33 (BA2)/ B33- Schacht (BA1)


Nr.	Gesamtangaben zur Maßnahme -nachrichtlich-	Bisher finanziert	Mittel-übertragungen aus 2022	Ergebnis 2022	Ansatz 2023	Ansatz 2024	VE	Planung 2025	Planung 2026	Planung 2027	Finanzbedarf weitere Jahre -nachrichtlich-
	EUR										
8	Auszahlungen für Baumaßnahmen	-605.000			-245.000	-245.000					
13	Summe der Auszahlungen aus Investitionstätigkeit (Summe aus Nummer 7 bis 12)	-605.000			-245.000	-245.000					
14	Saldo aus Investitionstätigkeit und Finanzierungstätigkeit	-605.000			-245.000	-245.000					
16	Gesamtkosten der Maßnahme (Summe aus Nummer 13 und 15)	-605.000			-245.000	-245.000					


Erläuterungen:

Erneuerung WWL bis B 33 auf 1.590 m

Investition W13621-222 WL Allgemein

Nr.	Gesamtangaben zur Maßnahme -nachrichtlich-	Bisher finanziert	Mittel-übertragungen aus 2022	Ergebnis 2022	Ansatz 2023	Ansatz 2024	VE	Planung 2025	Planung 2026	Planung 2027	Finanzbedarf weitere Jahre -nachrichtlich-
	EUR										
8	Auszahlungen für Baumaßnahmen	-10.781									
13	Summe der Auszahlungen aus Investitionstätigkeit (Summe aus Nummer 7 bis 12)	-10.781									
14	Saldo aus Investitionstätigkeit und Finanzierungstätigkeit	-10.781									
16	Gesamtkosten der Maßnahme (Summe aus Nummer 13 und 15)	-10.781									

<div style="display: flex; justify-content: space-between; align-items: center;"> <div style="text-align: center;"> Einzeldarstellung der Investitionsmaßnahmen Gemeindewerke Markdorf </div> <div style="text-align: right;">  </div> </div>											
Investition W13621-223 Hydrantentausch 2022											
Nr.	Gesamtangaben zur Maßnahme -nachrichtlich-	Bisher finanziert	Mittel-übertragungen aus 2022	Ergebnis 2022	Ansatz 2023	Ansatz 2024	VE	Planung 2025	Planung 2026	Planung 2027	Finanzbedarf weitere Jahre -nachrichtlich-
EUR											
	1	2	3	4	5	6	7	8	9	10	11
8	Auszahlungen für Baumaßnahmen	-25.000									
13	Summe der Auszahlungen aus Investitionstätigkeit (Summe aus Nummer 7 bis 12)	-25.000									
14	Saldo aus Investitionstätigkeit und Finanzierungstätigkeit	-25.000									
16	Gesamtkosten der Maßnahme (Summe aus Nummer 13 und 15)	-25.000									
Investition W13621-232 WL Reußenbachstraße - Erneuerung (460 m)											
Nr.	Gesamtangaben zur Maßnahme -nachrichtlich-	Bisher finanziert	Mittel-übertragungen aus 2022	Ergebnis 2022	Ansatz 2023	Ansatz 2024	VE	Planung 2025	Planung 2026	Planung 2027	Finanzbedarf weitere Jahre -nachrichtlich-
EUR											
	1	2	3	4	5	6	7	8	9	10	11
8	Auszahlungen für Baumaßnahmen	-250.000				-250.000					
13	Summe der Auszahlungen aus Investitionstätigkeit (Summe aus Nummer 7 bis 12)	-250.000				-250.000					
14	Saldo aus Investitionstätigkeit und Finanzierungstätigkeit	-250.000				-250.000					
16	Gesamtkosten der Maßnahme (Summe aus Nummer 13 und 15)	-250.000				-250.000					
Investition W13621-233 WL Reute - Erneuerung											
Nr.	Gesamtangaben zur Maßnahme -nachrichtlich-	Bisher finanziert	Mittel-übertragungen aus 2022	Ergebnis 2022	Ansatz 2023	Ansatz 2024	VE	Planung 2025	Planung 2026	Planung 2027	Finanzbedarf weitere Jahre -nachrichtlich-
EUR											
	1	2	3	4	5	6	7	8	9	10	11
8	Auszahlungen für Baumaßnahmen	-300.000			-100.000	-100.000		-100.000			
13	Summe der Auszahlungen aus Investitionstätigkeit (Summe aus Nummer 7 bis 12)	-300.000			-100.000	-100.000		-100.000			
14	Saldo aus Investitionstätigkeit und Finanzierungstätigkeit	-300.000			-100.000	-100.000		-100.000			
16	Gesamtkosten der Maßnahme (Summe aus Nummer 13 und 15)	-300.000			-100.000	-100.000		-100.000			
Investition W13621-234 WL Friedhof Möggenweiler Neubau (110 m)											

<div style="display: flex; justify-content: space-between; align-items: center;"> <div style="text-align: center;">  <p>STADT MARKDORF</p> </div> <div style="text-align: center;"> <h2 style="margin: 0;">Einzeldarstellung der Investitionsmaßnahmen</h2> <p style="margin: 0;">Gemeindewerke Markdorf</p> </div> </div>											
Nr.	Gesamtangaben zur Maßnahme -nachrichtlich-	Bisher finanziert	Mittel-übertragungen aus 2022	Ergebnis 2022	Ansatz 2023	Ansatz 2024	VE	Planung 2025	Planung 2026	Planung 2027	Finanzbedarf weitere Jahre -nachrichtlich-
EUR											
8	Auszahlungen für Baumaßnahmen	1	3	4	5	6	7	8	9	10	11
		-45.000			-45.000						
13	Summe der Auszahlungen aus Investitionstätigkeit (Summe aus Nummer 7 bis 12)	-45.000			-45.000						
14	Saldo aus Investitionstätigkeit und Finanzierungstätigkeit	-45.000			-45.000						
16	Gesamtkosten der Maßnahme (Summe aus Nummer 13 und 15)	-45.000			-45.000						
Investition WI3621-235 Hydrantentausch 2023											
Nr.	Gesamtangaben zur Maßnahme -nachrichtlich-	Bisher finanziert	Mittel-übertragungen aus 2022	Ergebnis 2022	Ansatz 2023	Ansatz 2024	VE	Planung 2025	Planung 2026	Planung 2027	Finanzbedarf weitere Jahre -nachrichtlich-
EUR											
8	Auszahlungen für Baumaßnahmen	1	3	4	5	6	7	8	9	10	11
		-15.000			-15.000						
13	Summe der Auszahlungen aus Investitionstätigkeit (Summe aus Nummer 7 bis 12)	-15.000			-15.000						
14	Saldo aus Investitionstätigkeit und Finanzierungstätigkeit	-15.000			-15.000						
16	Gesamtkosten der Maßnahme (Summe aus Nummer 13 und 15)	-15.000			-15.000						
Investition WI3621-242 WL Muldenbachstraße BA 1+2 (770m)											
Nr.	Gesamtangaben zur Maßnahme -nachrichtlich-	Bisher finanziert	Mittel-übertragungen aus 2022	Ergebnis 2022	Ansatz 2023	Ansatz 2024	VE	Planung 2025	Planung 2026	Planung 2027	Finanzbedarf weitere Jahre -nachrichtlich-
EUR											
8	Auszahlungen für Baumaßnahmen	1	3	4	5	6	7	8	9	10	11
		-340.000				-340.000					
13	Summe der Auszahlungen aus Investitionstätigkeit (Summe aus Nummer 7 bis 12)	-340.000				-340.000					
14	Saldo aus Investitionstätigkeit und Finanzierungstätigkeit	-340.000				-340.000					
16	Gesamtkosten der Maßnahme (Summe aus Nummer 13 und 15)	-340.000				-340.000					
Investition WI3621-243 WL Kolpingstraße Erneuerung (135 m)											

Einzeldarstellung der Investitionsmaßnahmen												
Gemeindewerke Markdorf												
STADT MARKDORF												
Nr.	Gesamtangaben zur Maßnahme -nachrichtlich-	Bisher finanziert	Mittel-übertragungen aus 2022	Ergebnis 2022	Ansatz 2023	Ansatz 2024	VE	Planung 2025	Planung 2026	Planung 2027	Finanzbedarf weitere Jahre -nachrichtlich-	
	EUR											
8	Auszahlungen für Baumaßnahmen	2	3	4	5	6	7	8	9	10	11	
	-150.000								-75.000	-75.000		
13	Summe der Auszahlungen aus Investitionstätigkeit (Summe aus Nummer 7 bis 12)								-75.000	-75.000		
14	Saldo aus Investitionstätigkeit und Finanzierungstätigkeit								-75.000	-75.000		
16	Gesamtkosten der Maßnahme (Summe aus Nummer 13 und 15)								-75.000	-75.000		
Investition WI3622-191 Hauswasseranschlüsse Neu 2019												
Nr.	Gesamtangaben zur Maßnahme -nachrichtlich-	Bisher finanziert	Mittel-übertragungen aus 2022	Ergebnis 2022	Ansatz 2023	Ansatz 2024	VE	Planung 2025	Planung 2026	Planung 2027	Finanzbedarf weitere Jahre -nachrichtlich-	
	EUR											
8	Auszahlungen für Baumaßnahmen	2	3	4	5	6	7	8	9	10	11	
	-59.808,61											
13	Summe der Auszahlungen aus Investitionstätigkeit (Summe aus Nummer 7 bis 12)	-59.808,61										
14	Saldo aus Investitionstätigkeit und Finanzierungstätigkeit	-59.808,61										
16	Gesamtkosten der Maßnahme (Summe aus Nummer 13 und 15)	-59.808,61										
Investition WI3622-201 Hauswasseranschlüsse Neu 2020												
Nr.	Gesamtangaben zur Maßnahme -nachrichtlich-	Bisher finanziert	Mittel-übertragungen aus 2022	Ergebnis 2022	Ansatz 2023	Ansatz 2024	VE	Planung 2025	Planung 2026	Planung 2027	Finanzbedarf weitere Jahre -nachrichtlich-	
	EUR											
8	Auszahlungen für Baumaßnahmen	2	3	4	5	6	7	8	9	10	11	
	-25.000	-75.469,47										
13	Summe der Auszahlungen aus Investitionstätigkeit (Summe aus Nummer 7 bis 12)	-75.469,47										
14	Saldo aus Investitionstätigkeit und Finanzierungstätigkeit	-75.469,47										
16	Gesamtkosten der Maßnahme (Summe aus Nummer 13 und 15)	-75.469,47										
Investition WI3622-211 Hauswasseranschlüsse Neu 2021												

Einzeldarstellung der Investitionsmaßnahmen

Gemeindewerke Markdorf

Nr.	Gesamtangaben zur Maßnahme -nachrichtlich-	Bisher finanziert	Mittel-übertragungen aus 2022	Ergebnis 2022	Ansatz 2023	Ansatz 2024	VE	Planung 2025	Planung 2026	Planung 2027	Finanzbedarf weitere Jahre -nachrichtlich-
	1	2	3	4	5	6	7	8	9	10	11
8	Auszahlungen für Baumaßnahmen	-20.000	-76.704,37	-34.819,82							
13	Summe der Auszahlungen aus Investitionstätigkeit (Summe aus Nummer 7 bis 12)	-20.000	-76.704,37	-34.819,82							
14	Saldo aus Investitionstätigkeit und Finanzierungstätigkeit	-20.000	-76.704,37	-34.819,82							
16	Gesamtkosten der Maßnahme (Summe aus Nummer 13 und 15)	-20.000	-76.704,37	-34.819,82							

Investition WI3622-221 Hauswasseranschlüsse Neu 2022

Nr.	Gesamtangaben zur Maßnahme -nachrichtlich-	Bisher finanziert	Mittel-übertragungen aus 2022	Ergebnis 2022	Ansatz 2023	Ansatz 2024	VE	Planung 2025	Planung 2026	Planung 2027	Finanzbedarf weitere Jahre -nachrichtlich-
	1	2	3	4	5	6	7	8	9	10	11
2	Einzahlungen aus Investitionsbeiträgen und ähnlichen	975,52		975,52							
6	Summe der Einzahlungen aus Investitionstätigkeit	975,52		975,52							
8	Auszahlungen für Baumaßnahmen	-20.000	-29.922,88	-27.786,52							
13	Summe der Auszahlungen aus Investitionstätigkeit (Summe aus Nummer 7 bis 12)	-20.000	-29.922,88	-27.786,52							
14	Saldo aus Investitionstätigkeit und Finanzierungstätigkeit	-20.000	-28.947,36	-26.811,00							
16	Gesamtkosten der Maßnahme (Summe aus Nummer 13 und 15)	-20.000	-29.922,88	-27.786,52							

Investition WI3622-231 Hauswasseranschlüsse Neu 2023

Nr.	Gesamtangaben zur Maßnahme -nachrichtlich-	Bisher finanziert	Mittel-übertragungen aus 2022	Ergebnis 2022	Ansatz 2023	Ansatz 2024	VE	Planung 2025	Planung 2026	Planung 2027	Finanzbedarf weitere Jahre -nachrichtlich-
	1	2	3	4	5	6	7	8	9	10	11
8	Auszahlungen für Baumaßnahmen	-25.000			-25.000						
13	Summe der Auszahlungen aus Investitionstätigkeit (Summe aus Nummer 7 bis 12)	-25.000			-25.000						
14	Saldo aus Investitionstätigkeit und Finanzierungstätigkeit	-25.000			-25.000						
16	Gesamtkosten der Maßnahme (Summe aus Nummer 13 und 15)	-25.000			-25.000						

Investition WI3622-241 Hauswasseranschlüsse Neu 2024

Einzeldarstellung der Investitionsmaßnahmen

Gemeindewerke Markdorf

Nr.	Gesamtangaben zur Maßnahme -nachrichtlich-	Bisher finanziert	Mittel-übertragungen aus 2022	Ergebnis 2022	Ansatz 2023	Ansatz 2024	VE	Planung 2025	Planung 2026	Planung 2027	Finanzbedarf weitere Jahre -nachrichtlich-
	EUR										
8	Auszahlungen für Baumaßnahmen	1	3	4	5	6	7	8	9	10	11
	-100.000	2				-25.000		-25.000	-25.000	-25.000	
13	Summe der Auszahlungen aus Investitionstätigkeit (Summe aus Nummer 7 bis 12)	-100.000				-25.000		-25.000	-25.000	-25.000	
14	Saldo aus Investitionstätigkeit und Finanzierungstätigkeit	-100.000				-25.000		-25.000	-25.000	-25.000	
16	Gesamtkosten der Maßnahme (Summe aus Nummer 13 und 15)	-100.000				-25.000		-25.000	-25.000	-25.000	

Investition W13623-161 HB Lichtenberg (Volumenweiterung)

Nr.	Gesamtangaben zur Maßnahme -nachrichtlich-	Bisher finanziert	Mittel-übertragungen aus 2022	Ergebnis 2022	Ansatz 2023	Ansatz 2024	VE	Planung 2025	Planung 2026	Planung 2027	Finanzbedarf weitere Jahre -nachrichtlich-
	EUR										
8	Auszahlungen für Baumaßnahmen	1	3	4	5	6	7	8	9	10	11
	-50.000	2									
	-10.000,00	-10.000,00									
13	Summe der Auszahlungen aus Investitionstätigkeit (Summe aus Nummer 7 bis 12)	-50.000									
14	Saldo aus Investitionstätigkeit und Finanzierungstätigkeit	-50.000									
16	Gesamtkosten der Maßnahme (Summe aus Nummer 13 und 15)	-50.000									

Investition W13623-171 HB Burgstall (Sanierung und Umbau)

Nr.	Gesamtangaben zur Maßnahme -nachrichtlich-	Bisher finanziert	Mittel-übertragungen aus 2022	Ergebnis 2022	Ansatz 2023	Ansatz 2024	VE	Planung 2025	Planung 2026	Planung 2027	Finanzbedarf weitere Jahre -nachrichtlich-
	EUR										
8	Auszahlungen für Baumaßnahmen	1	3	4	5	6	7	8	9	10	11
	-1.275.000	2						-75.000	-600.000	-600.000	
13	Summe der Auszahlungen aus Investitionstätigkeit (Summe aus Nummer 7 bis 12)	-1.275.000						-75.000	-600.000	-600.000	
14	Saldo aus Investitionstätigkeit und Finanzierungstätigkeit	-1.275.000						-75.000	-600.000	-600.000	
16	Gesamtkosten der Maßnahme (Summe aus Nummer 13 und 15)	-1.275.000						-75.000	-600.000	-600.000	

Investition W13623-211 Neubau HB Möggenweiler

Einzeldarstellung der Investitionsmaßnahmen

Gemeindewerke Markdorf

Nr.	Gesamtangaben zur Maßnahme -nachrichtlich-	Bisher finanziert	Mittel-übertragungen aus 2022	Ergebnis 2022	Ansatz 2023	Ansatz 2024	VE	Planung 2025	Planung 2026	Planung 2027	Finanzbedarf weitere Jahre -nachrichtlich-
EUR											
	1	2	3	4	5	6	7	8	9	10	11
7	Auszahlungen für den Erwerb von Grundstücken und Gebäuden	-19.740,84		-19.740,84							
8	Auszahlungen für Baumaßnahmen	-40.618,29		-3.709,21	-50.000	-50.000		-630.000	-765.000	-650.000	
13	Summe der Auszahlungen aus Investitionstätigkeit (Summe aus Nummer 7 bis 12)	-60.359,13		-23.450,05	-50.000	-50.000		-630.000	-765.000	-650.000	
14	Saldo aus Investitionstätigkeit und Finanzierungstätigkeit	-60.359,13		-23.450,05	-50.000	-50.000		-630.000	-765.000	-650.000	
16	Gesamtkosten der Maßnahme (Summe aus Nummer 13 und 15)	-60.359,13		-23.450,05	-50.000	-50.000		-630.000	-765.000	-650.000	

Erläuterungen:

Neubau des Hochbehälters - Volumenerweiterung auf 1.200 m³

Investition WI3623-261 HB Lichtenberg - Sanierung

Nr.	Gesamtangaben zur Maßnahme -nachrichtlich-	Bisher finanziert	Mittel-übertragungen aus 2022	Ergebnis 2022	Ansatz 2023	Ansatz 2024	VE	Planung 2025	Planung 2026	Planung 2027	Finanzbedarf weitere Jahre -nachrichtlich-
EUR											
	1	2	3	4	5	6	7	8	9	10	11
8	Auszahlungen für Baumaßnahmen	-600.000							-300.000	-300.000	
13	Summe der Auszahlungen aus Investitionstätigkeit (Summe aus Nummer 7 bis 12)	-600.000							-300.000	-300.000	
14	Saldo aus Investitionstätigkeit und Finanzierungstätigkeit	-600.000							-300.000	-300.000	
16	Gesamtkosten der Maßnahme (Summe aus Nummer 13 und 15)	-600.000							-300.000	-300.000	

Investition WI6300-183 PW Riedwiesen - technische Umrüstung/Photovoltaik

Nr.	Gesamtangaben zur Maßnahme -nachrichtlich-	Bisher finanziert	Mittel-übertragungen aus 2022	Ergebnis 2022	Ansatz 2023	Ansatz 2024	VE	Planung 2025	Planung 2026	Planung 2027	Finanzbedarf weitere Jahre -nachrichtlich-
EUR											
	1	2	3	4	5	6	7	8	9	10	11
8	Auszahlungen für Baumaßnahmen	-70.779,81									
9	Auszahlungen für den Erwerb von beweglichem Sachvermögen	-21.662,86									
13	Summe der Auszahlungen aus Investitionstätigkeit (Summe aus Nummer 7 bis 12)	-92.442,67									
14	Saldo aus Investitionstätigkeit und Finanzierungstätigkeit	-92.442,67									

Einzeldarstellung der Investitionsmaßnahmen

Gemeindewerke Markdorf

Nr.	Gesamtangaben zur Maßnahme -nachrichtlich-	Bisher finanziert	Mittel-übertragungen aus 2022	Ergebnis 2022	Ansatz 2023	Ansatz 2024	VE	Planung 2025	Planung 2026	Planung 2027	Finanzbedarf weitere Jahre -nachrichtlich-
	1	2	3	4	5	6	7	8	9	10	11
16	Gesamtkosten der Maßnahme (Summe aus Nummer 13 und 15)	-92.442,67									

Investition W16300-184 HB Gehrenberg - Einbau 2 neuer Pumpen

Nr.	Gesamtangaben zur Maßnahme -nachrichtlich-	Bisher finanziert	Mittel-übertragungen aus 2022	Ergebnis 2022	Ansatz 2023	Ansatz 2024	VE	Planung 2025	Planung 2026	Planung 2027	Finanzbedarf weitere Jahre -nachrichtlich-
	1	2	3	4	5	6	7	8	9	10	11
9	Auszahlungen für den Erwerb von beweglichem Sachvermögen	-80.000						-80.000			
13	Summe der Auszahlungen aus Investitionstätigkeit (Summe aus Nummer 7 bis 12)	-80.000						-80.000			
14	Saldo aus Investitionstätigkeit und Finanzierungstätigkeit	-80.000						-80.000			
16	Gesamtkosten der Maßnahme (Summe aus Nummer 13 und 15)	-80.000						-80.000			

Investition W16300-201 HB Braitenbach - Erneuer Hydraulik + EMSR Technik


Nr.	Gesamtangaben zur Maßnahme -nachrichtlich-	Bisher finanziert	Mittel-übertragungen aus 2022	Ergebnis 2022	Ansatz 2023	Ansatz 2024	VE	Planung 2025	Planung 2026	Planung 2027	Finanzbedarf weitere Jahre -nachrichtlich-
	1	2	3	4	5	6	7	8	9	10	11
9	Auszahlungen für den Erwerb von beweglichem Sachvermögen	-160.000			-30.000	-70.000					
13	Summe der Auszahlungen aus Investitionstätigkeit (Summe aus Nummer 7 bis 12)	-160.000			-30.000	-70.000					
14	Saldo aus Investitionstätigkeit und Finanzierungstätigkeit	-160.000			-30.000	-70.000					
16	Gesamtkosten der Maßnahme (Summe aus Nummer 13 und 15)	-160.000			-30.000	-70.000					

Investition W16300-221 Austausch UV Anlage - Brunnen Stadel

Nr.	Gesamtangaben zur Maßnahme -nachrichtlich-	Bisher finanziert	Mittel-übertragungen aus 2022	Ergebnis 2022	Ansatz 2023	Ansatz 2024	VE	Planung 2025	Planung 2026	Planung 2027	Finanzbedarf weitere Jahre -nachrichtlich-
	1	2	3	4	5	6	7	8	9	10	11
9	Auszahlungen für den Erwerb von beweglichem Sachvermögen	-30.000									

Einzeldarstellung der Investitionsmaßnahmen											
Gemeindewerke Markdorf											
STADT MARKDORF											
Nr.	Gesamtingaben zur Maßnahme -nachrichtlich-	Bisher finanziert	Mittel-übertragungen aus 2022	Ergebnis 2022	Ansatz 2023	Ansatz 2024	VE	Planung 2025	Planung 2026	Planung 2027	Finanzbedarf weitere Jahre -nachrichtlich-
	1	2	3	4	5	6	7	8	9	10	11
13	Summe der Auszahlungen aus Investitionstätigkeit (Summe aus Nummer 7 bis 12)	-30.000									
14	Saldo aus Investitionstätigkeit und Finanzierungstätigkeit	-30.000									
16	Gesamtkosten der Maßnahme (Summe aus Nummer 13 und 15)	-30.000									
Investition WI6300-231 Photovoltaik - Aufrüstung der HB											
Nr.	Gesamtingaben zur Maßnahme -nachrichtlich-	Bisher finanziert	Mittel-übertragungen aus 2022	Ergebnis 2022	Ansatz 2023	Ansatz 2024	VE	Planung 2025	Planung 2026	Planung 2027	Finanzbedarf weitere Jahre -nachrichtlich-
	1	2	3	4	5	6	7	8	9	10	11
9	Auszahlungen für den Erwerb von beweglichem Sachvermögen	-50.000									
13	Summe der Auszahlungen aus Investitionstätigkeit (Summe aus Nummer 7 bis 12)	-50.000			-50.000						
14	Saldo aus Investitionstätigkeit und Finanzierungstätigkeit	-50.000			-50.000						
16	Gesamtkosten der Maßnahme (Summe aus Nummer 13 und 15)	-50.000			-50.000						
<i>Erläuterungen:</i>											
Errichtung von Photovoltaikanlagen zur Eigenstromerzeugung											
Investition WZ-2020-1 Zuschuss Verbundleitung Iltendorf											
Nr.	Gesamtingaben zur Maßnahme -nachrichtlich-	Bisher finanziert	Mittel-übertragungen aus 2022	Ergebnis 2022	Ansatz 2023	Ansatz 2024	VE	Planung 2025	Planung 2026	Planung 2027	Finanzbedarf weitere Jahre -nachrichtlich-
	1	2	3	4	5	6	7	8	9	10	11
1	Einzahlungen aus Investitionszuwendungen	70.300,00									
6	Summe der Einzahlungen aus Investitionstätigkeit	70.300,00									
14	Saldo aus Investitionstätigkeit und Finanzierungstätigkeit	70.300,00									
Investition WZ-2020-2 Zuschuss Netzverbund Wasservers. D'Tal											

Einzeldarstellung der Investitionsmaßnahmen											
Gemeindewerke Markdorf											
STADT MARKDORF											
Nr.	Gesamtangaben zur Maßnahme -nachrichtlich-	Bisher finanziert	Mittel-übertragungen aus 2022	Ergebnis 2022	Ansatz 2023	Ansatz 2024	VE	Planung 2025	Planung 2026	Planung 2027	Finanzbedarf weitere Jahre -nachrichtlich-
	EUR										
1	Einzahlungen aus Investitionszuwendungen	105.300	3	4	5	6	7	8	9	10	11
6	Summe der Einzahlungen aus Investitionstätigkeit	105.300									
14	Saldo aus Investitionstätigkeit und Finanzierungstätigkeit	105.300									
Investition WZ-2020-3 Zuschuss Verbundltg. Ersatzwasserversorgung											
Nr.	Gesamtangaben zur Maßnahme -nachrichtlich-	Bisher finanziert	Mittel-übertragungen aus 2022	Ergebnis 2022	Ansatz 2023	Ansatz 2024	VE	Planung 2025	Planung 2026	Planung 2027	Finanzbedarf weitere Jahre -nachrichtlich-
	EUR										
1	Einzahlungen aus Investitionszuwendungen	38.000	3	4	5	6	7	8	9	10	11
6	Summe der Einzahlungen aus Investitionstätigkeit	38.000									
14	Saldo aus Investitionstätigkeit und Finanzierungstätigkeit	38.000									
Investition WZ-2022-1 Zuschuss Verbundleitungen Möggenweiler											
Nr.	Gesamtangaben zur Maßnahme -nachrichtlich-	Bisher finanziert	Mittel-übertragungen aus 2022	Ergebnis 2022	Ansatz 2023	Ansatz 2024	VE	Planung 2025	Planung 2026	Planung 2027	Finanzbedarf weitere Jahre -nachrichtlich-
	EUR										
1	Einzahlungen aus Investitionszuwendungen	1.442.000	3	4	5	6	7	8	9	10	11
6	Summe der Einzahlungen aus Investitionstätigkeit	1.442.000			74.000	94.000		340.000	510.000	350.000	
14	Saldo aus Investitionstätigkeit und Finanzierungstätigkeit	1.442.000			74.000	94.000		340.000	510.000	350.000	
<i>Erläuterungen:</i>											
Erneute Antragstellung auf Förderung											
Investition WZ-2022-2 Zuschuss Neubau HB Möggenweiler											
Nr.	Gesamtangaben zur Maßnahme -nachrichtlich-	Bisher finanziert	Mittel-übertragungen aus 2022	Ergebnis 2022	Ansatz 2023	Ansatz 2024	VE	Planung 2025	Planung 2026	Planung 2027	Finanzbedarf weitere Jahre -nachrichtlich-
	EUR										
1	Einzahlungen aus Investitionszuwendungen	40.000	3	4	5	6	7	8	9	10	11
6	Summe der Einzahlungen aus Investitionstätigkeit	40.000			20.000						

Einzeldarstellung der Investitionsmaßnahmen Gemeindewerke Markdorf 											
Nr.	Gesamtangaben zur Maßnahme -nachrichtlich-	Bisher finanziert	Mittel-übertragungen aus 2022	Ergebnis 2022	Ansatz 2023	Ansatz 2024	VE	Planung 2025	Planung 2026	Planung 2027	Finanzbedarf weitere Jahre -nachrichtlich-
	1	2	3	4	5	6	7	8	9	10	11
14	Saldo aus Investitionstätigkeit und Finanzierungstätigkeit	40.000			20.000						
<i>Erläuterungen:</i> Erneute Antragstellung auf Förderung											
Investition WZ212-5201 Hauswasseranschlüsse KE 2020 Allgemein											
Nr.	Gesamtangaben zur Maßnahme -nachrichtlich-	Bisher finanziert	Mittel-übertragungen aus 2022	Ergebnis 2022	Ansatz 2023	Ansatz 2024	VE	Planung 2025	Planung 2026	Planung 2027	Finanzbedarf weitere Jahre -nachrichtlich-
	1	2	3	4	5	6	7	8	9	10	11
2	Einzahlungen aus Investitionsbeiträgen und ähnlichen	40.000									
6	Summe der Einzahlungen aus Investitionstätigkeit	40.000									
14	Saldo aus Investitionstätigkeit und Finanzierungstätigkeit	40.000									
Investition WZ212-5211 Hauswasseranschluss KE Allgemein 2021											
Nr.	Gesamtangaben zur Maßnahme -nachrichtlich-	Bisher finanziert	Mittel-übertragungen aus 2022	Ergebnis 2022	Ansatz 2023	Ansatz 2024	VE	Planung 2025	Planung 2026	Planung 2027	Finanzbedarf weitere Jahre -nachrichtlich-
	1	2	3	4	5	6	7	8	9	10	11
2	Einzahlungen aus Investitionsbeiträgen und ähnlichen	100.000									
6	Summe der Einzahlungen aus Investitionstätigkeit	100.000									
14	Saldo aus Investitionstätigkeit und Finanzierungstätigkeit	100.000									
Investition WZ212-5212 Hauswasseranschluss KE Torkelhalden											
Nr.	Gesamtangaben zur Maßnahme -nachrichtlich-	Bisher finanziert	Mittel-übertragungen aus 2022	Ergebnis 2022	Ansatz 2023	Ansatz 2024	VE	Planung 2025	Planung 2026	Planung 2027	Finanzbedarf weitere Jahre -nachrichtlich-
	1	2	3	4	5	6	7	8	9	10	11
2	Einzahlungen aus Investitionsbeiträgen und ähnlichen	7.900	3.271,02	841,12	1.700						
6	Summe der Einzahlungen aus Investitionstätigkeit	7.900	3.271,02	841,12	1.700						

Einzeldarstellung der Investitionsmaßnahmen											
Gemeindewerke Markdorf											
STADT MARKDORF											
Nr.	Gesamtangaben zur Maßnahme -nachrichtlich-	Bisher finanziert	Mittel-übertragungen aus 2022	Ergebnis 2022	Ansatz 2023	Ansatz 2024	VE	Planung 2025	Planung 2026	Planung 2027	Finanzbedarf weitere Jahre -nachrichtlich-
	1	2	3	4	5	6	7	8	9	10	11
14	Saldo aus Investitionstätigkeit und Finanzierungstätigkeit	7.900	3.271,02	841,12	1.700						
Investition WZ212-5221 Hauswasseranschlüsse KE Allgemein 2022											
Nr.	Gesamtangaben zur Maßnahme -nachrichtlich-	Bisher finanziert	Mittel-übertragungen aus 2022	Ergebnis 2022	Ansatz 2023	Ansatz 2024	VE	Planung 2025	Planung 2026	Planung 2027	Finanzbedarf weitere Jahre -nachrichtlich-
	1	2	3	4	5	6	7	8	9	10	11
2	Einzahlungen aus Investitionsbeiträgen und ähnlichen	19.867,38		19.867,38							
6	Summe der Einzahlungen aus Investitionstätigkeit	19.867,38		19.867,38							
14	Saldo aus Investitionstätigkeit und Finanzierungstätigkeit	19.867,38		19.867,38							
Investition WZ212-5231 Hauswasseranschlüsse KE Allgemein 2023											
Nr.	Gesamtangaben zur Maßnahme -nachrichtlich-	Bisher finanziert	Mittel-übertragungen aus 2022	Ergebnis 2022	Ansatz 2023	Ansatz 2024	VE	Planung 2025	Planung 2026	Planung 2027	Finanzbedarf weitere Jahre -nachrichtlich-
	1	2	3	4	5	6	7	8	9	10	11
2	Einzahlungen aus Investitionsbeiträgen und ähnlichen	25.000			25.000						
6	Summe der Einzahlungen aus Investitionstätigkeit	25.000			25.000						
14	Saldo aus Investitionstätigkeit und Finanzierungstätigkeit	25.000			25.000						
Investition WZ212-5241 Hauswasseranschlüsse KE Allgemein 2024											
Nr.	Gesamtangaben zur Maßnahme -nachrichtlich-	Bisher finanziert	Mittel-übertragungen aus 2022	Ergebnis 2022	Ansatz 2023	Ansatz 2024	VE	Planung 2025	Planung 2026	Planung 2027	Finanzbedarf weitere Jahre -nachrichtlich-
	1	2	3	4	5	6	7	8	9	10	11
2	Einzahlungen aus Investitionsbeiträgen und ähnlichen	100.000				25.000		25.000	25.000	25.000	
6	Summe der Einzahlungen aus Investitionstätigkeit	100.000				25.000		25.000	25.000	25.000	
14	Saldo aus Investitionstätigkeit und Finanzierungstätigkeit	100.000				25.000		25.000	25.000	25.000	
Investition WZ212-6183 WV Beiträge Riedwiesen IV											



Einzeldarstellung der Investitionsmaßnahmen

Gemeindewerke Markdorf

Nr.	Gesamtangaben zur Maßnahme -nachrichtlich-	Bisher finanziert	Mittel-übertragungen aus 2022	Ergebnis 2022	Ansatz 2023	Ansatz 2024	VE	Planung 2025	Planung 2026	Planung 2027	Finanzbedarf weitere Jahre -nachrichtlich-
	1	2	3	4	5	6	7	8	9	10	11
2	Einzahlungen aus Investitionsbeiträgen und ähnlichen 406.300				42.000	84.000		42.000	42.000		
6	Summe der Einzahlungen aus Investitionstätigkeit 406.300				42.000	84.000		42.000	42.000		
14	Saldo aus Investitionstätigkeit und Finanzierungstätigkeit 406.300				42.000	84.000		42.000	42.000		

Investition WZ212-6201 WW Beiträge Möggenweiler

Nr.	Gesamtangaben zur Maßnahme -nachrichtlich-	Bisher finanziert	Mittel-übertragungen aus 2022	Ergebnis 2022	Ansatz 2023	Ansatz 2024	VE	Planung 2025	Planung 2026	Planung 2027	Finanzbedarf weitere Jahre -nachrichtlich-
	1	2	3	4	5	6	7	8	9	10	11
2	Einzahlungen aus Investitionsbeiträgen und ähnlichen 2.585										
6	Summe der Einzahlungen aus Investitionstätigkeit 2.585										
14	Saldo aus Investitionstätigkeit und Finanzierungstätigkeit 2.585										

Investition WZ212-6202 WW Beiträge Allgemein 2020

Nr.	Gesamtangaben zur Maßnahme -nachrichtlich-	Bisher finanziert	Mittel-übertragungen aus 2022	Ergebnis 2022	Ansatz 2023	Ansatz 2024	VE	Planung 2025	Planung 2026	Planung 2027	Finanzbedarf weitere Jahre -nachrichtlich-
	1	2	3	4	5	6	7	8	9	10	11
2	Einzahlungen aus Investitionsbeiträgen und ähnlichen 28.000										
6	Summe der Einzahlungen aus Investitionstätigkeit 28.000										
14	Saldo aus Investitionstätigkeit und Finanzierungstätigkeit 28.000										

Investition WZ212-6211 WW Beiträge Allgemein 2021

Nr.	Gesamtangaben zur Maßnahme -nachrichtlich-	Bisher finanziert	Mittel-übertragungen aus 2022	Ergebnis 2022	Ansatz 2023	Ansatz 2024	VE	Planung 2025	Planung 2026	Planung 2027	Finanzbedarf weitere Jahre -nachrichtlich-
	1	2	3	4	5	6	7	8	9	10	11
2	Einzahlungen aus Investitionsbeiträgen und ähnlichen 26.600	38.809,95		1.645,00							

Einzeldarstellung der Investitionsmaßnahmen

Gemeindewerke Markdorf



Nr.	Gesamtangaben zur Maßnahme -nachrichtlich-	Bisher finanziert	Mittel-übertragungen aus 2022	Ergebnis 2022	Ansatz 2023	Ansatz 2024	VE	Planung 2025	Planung 2026	Planung 2027	Finanzbedarf weitere Jahre -nachrichtlich-
	1	2	3	4	5	6	7	8	9	10	11
6	Summe der Einzahlungen aus Investitionstätigkeit	38.809,95		1.645,00							
14	Saldo aus Investitionstätigkeit und Finanzierungstätigkeit	38.809,95		1.645,00							

Investition WZ212-6212 WV Beiträge Torkelhalden

Nr.	Gesamtangaben zur Maßnahme -nachrichtlich-	Bisher finanziert	Mittel-übertragungen aus 2022	Ergebnis 2022	Ansatz 2023	Ansatz 2024	VE	Planung 2025	Planung 2026	Planung 2027	Finanzbedarf weitere Jahre -nachrichtlich-
	1	2	3	4	5	6	7	8	9	10	11
2	Einzahlungen aus Investitionsbeiträgen und ähnlichen	36.307,26		9.520,00							
6	Summe der Einzahlungen aus Investitionstätigkeit	36.307,26		9.520,00							
14	Saldo aus Investitionstätigkeit und Finanzierungstätigkeit	36.307,26		9.520,00							

Investition WZ212-6221 WV Beiträge Allgemein 2022

Nr.	Gesamtangaben zur Maßnahme -nachrichtlich-	Bisher finanziert	Mittel-übertragungen aus 2022	Ergebnis 2022	Ansatz 2023	Ansatz 2024	VE	Planung 2025	Planung 2026	Planung 2027	Finanzbedarf weitere Jahre -nachrichtlich-
	1	2	3	4	5	6	7	8	9	10	11
2	Einzahlungen aus Investitionsbeiträgen und ähnlichen	20.181,00		20.181,00							
6	Summe der Einzahlungen aus Investitionstätigkeit	20.181,00		20.181,00							
14	Saldo aus Investitionstätigkeit und Finanzierungstätigkeit	20.181,00		20.181,00							

Investition WZ212-6222 Wasserversorgungsbeiträge Oberfischbach

Nr.	Gesamtangaben zur Maßnahme -nachrichtlich-	Bisher finanziert	Mittel-übertragungen aus 2022	Ergebnis 2022	Ansatz 2023	Ansatz 2024	VE	Planung 2025	Planung 2026	Planung 2027	Finanzbedarf weitere Jahre -nachrichtlich-
	1	2	3	4	5	6	7	8	9	10	11
2	Einzahlungen aus Investitionsbeiträgen und ähnlichen	388.800			117.500			163.500			
6	Summe der Einzahlungen aus Investitionstätigkeit	388.800			117.500			163.500			
14	Saldo aus Investitionstätigkeit und Finanzierungstätigkeit	388.800			117.500			163.500			

Einzeldarstellung der Investitionsmaßnahmen

Gemeindewerke Markdorf

Investition WZ212-6223 Wasserversorgungsbeiträge Klosteröschle/Muidenbach

Nr.	Gesamtingaben zur Maßnahme -nachrichtlich-	Bisher finanziert	Mittel-übertragungen aus 2022	Ergebnis 2022	Ansatz 2023	Ansatz 2024	VE	Planung 2025	Planung 2026	Planung 2027	Finanzbedarf weitere Jahre -nachrichtlich-
	1	2	3	4	5	6	7	8	9	10	11
2	Einzahlungen aus Investitionsbeiträgen und ähnlichen	3.937,50		3.937,50				117.600	117.600		
6	Summe der Einzahlungen aus Investitionstätigkeit	3.937,50		3.937,50				117.600	117.600		
14	Saldo aus Investitionstätigkeit und Finanzierungstätigkeit	3.937,50		3.937,50				117.600	117.600		

Investition WZ212-6231 WV Beiträge Allgemein 2023

Nr.	Gesamtingaben zur Maßnahme -nachrichtlich-	Bisher finanziert	Mittel-übertragungen aus 2022	Ergebnis 2022	Ansatz 2023	Ansatz 2024	VE	Planung 2025	Planung 2026	Planung 2027	Finanzbedarf weitere Jahre -nachrichtlich-
	1	2	3	4	5	6	7	8	9	10	11
2	Einzahlungen aus Investitionsbeiträgen und ähnlichen	6.000			6.000						
6	Summe der Einzahlungen aus Investitionstätigkeit	6.000			6.000						
14	Saldo aus Investitionstätigkeit und Finanzierungstätigkeit	6.000			6.000						

Investition WZ212-624 WV Beiträge Allgemein 2024

Nr.	Gesamtingaben zur Maßnahme -nachrichtlich-	Bisher finanziert	Mittel-übertragungen aus 2022	Ergebnis 2022	Ansatz 2023	Ansatz 2024	VE	Planung 2025	Planung 2026	Planung 2027	Finanzbedarf weitere Jahre -nachrichtlich-
	1	2	3	4	5	6	7	8	9	10	11
2	Einzahlungen aus Investitionsbeiträgen und ähnlichen	24.000				6.000		6.000	6.000	6.000	
6	Summe der Einzahlungen aus Investitionstätigkeit	24.000				6.000		6.000	6.000	6.000	
14	Saldo aus Investitionstätigkeit und Finanzierungstätigkeit	24.000				6.000		6.000	6.000	6.000	

Investition WZ212-6241 WV Beiträge Wangen

Nr.	Gesamtingaben zur Maßnahme -nachrichtlich-	Bisher finanziert	Mittel-übertragungen aus 2022	Ergebnis 2022	Ansatz 2023	Ansatz 2024	VE	Planung 2025	Planung 2026	Planung 2027	Finanzbedarf weitere Jahre -nachrichtlich-
	1	2	3	4	5	6	7	8	9	10	11
2	Einzahlungen aus Investitionsbeiträgen und	28.000				28.000					

Einzeldarstellung der Investitionsmaßnahmen											
Gemeindewerke Markdorf											
STADT MARKDORF											
Nr.	Gesamtangaben zur Maßnahme -nachrichtlich-	Bisher finanziert	Mittel-übertragungen aus 2022	Ergebnis 2022	Ansatz 2023	Ansatz 2024	VE	Planung 2025	Planung 2026	Planung 2027	Finanzbedarf weitere Jahre -nachrichtlich-
	1	2	3	4	5	6	7	8	9	10	11
	ähnlichen					EUR					
6	Summe der Einzahlungen aus Investitionstätigkeit	28.000				28.000					
14	Saldo aus Investitionstätigkeit und Finanzierungstätigkeit	28.000				28.000					
Investition WZ212-6242 WB Beiträge Negelsee Mitte 2024											
Nr.	Gesamtangaben zur Maßnahme -nachrichtlich-	Bisher finanziert	Mittel-übertragungen aus 2022	Ergebnis 2022	Ansatz 2023	Ansatz 2024	VE	Planung 2025	Planung 2026	Planung 2027	Finanzbedarf weitere Jahre -nachrichtlich-
	1	2	3	4	5	6	7	8	9	10	11
	ähnlichen					EUR					
2	Einzahlungen aus Investitionsbeiträgen und ähnlichen	226.600						226.600			
6	Summe der Einzahlungen aus Investitionstätigkeit	226.600						226.600			
14	Saldo aus Investitionstätigkeit und Finanzierungstätigkeit	226.600						226.600			

Voraussichtliche Entwicklung der Liquidität

Wirtschaftsplan Gemeindewerke 2024

Voraussichtliche Entwicklung der Liquidität - Gemeindewerke Gesamt



Gemeindewerke Markdorf

Nr.	Einzahlungs- und Auszahlungsarten	Liquiditätsplan		Finanzplanung		
		2023	2024	2025	2026	2027
EUR						
	1	2	3	4	5	6
1	Zahlungsmittelbestand zum Jahresbeginn	0,00	---	---	---	---
2A +	Sonstige Einlagen aus Kassenmitteln zum Jahresbeginn	0,00	---	---	---	---
2B +	Investmentzertifikate, Kapitalmarktpapiere, Geldmarktpapiere und sonstige Wertpapiere	0,00	---	---	---	---
2C +	Forderungen aus Liquiditätsbeziehungen zum Kernhaushalt, zu verbundenen Unternehmen, Beteiligungen, selbständigen Kommunalanstalten und anderen Eigenbetrieben der Gemeinde	0,00	---	---	---	---
3A -	Bestand an Kassenkrediten zum Jahresbeginn	371.408,87	---	---	---	---
3B -	Verbindlichkeiten aus Liquiditätsbeziehungen zum Kernhaushalt, zu verbundenen Unternehmen, Beteiligungen, selbständigen Kommunalanstalten und anderen Eigenbetrieben der Gemeinde	0,00	---	---	---	---
4 =	liquide Eigenmittel zum Jahresbeginn	-371.408,87	---	---	---	---
5 -	mittelübertragungsbedingter Liquiditätsbedarf (§ 2 Absatz 4 EigBVO-HGB)	0,00	---	---	---	---
6 +/-	veranschlagte Änderung des Finanzierungsmittelbestands (§2 i. v. m. Anlage 2 Nummer 40 EigBVO-HGB)	0,00	0,00	0,00	0,00	0,00
7 =	voraussichtliche liquide Eigenmittel zum Jahresende	100.000,00	100.000,00	100.000,00	100.000,00	100.000,00
8 -	davon für bestimmte Zwecke gebunden	0,00	0,00	0,00	0,00	0,00
9 =	voraussichtliche liquide Eigenmittel zum Jahresende ohne gebundene Mittel	100.000,00	100.000,00	100.000,00	100.000,00	100.000,00

Schuldendienst 2024

und Nachweis über den Stand der Kredite auf 01.01. und 31.12.2024

Haushalts- und Wirtschaftspläne 2024 Stadt Markdorf

Schuldenübersicht Gemeindewerke Sparte Wasserversorgung

Nr.	Kreditgeber	Laufzeit		Laufzeit in Jahren	ursprünglicher Darlehensbetrag	Zins %	Zins- bindung bis	voraussichtlicher		voraussichtlicher	
								Darlehensbetrag	Darlehensbetrag	Zinsbetrag	Tilgungsbetrag
								31.12.2023	31.12.2024	31.12.2024	31.12.2024
1	LB BW 606 420 312	12.02.2004	15.09.2029	26	300.000,00 €	4,80	GLZ 2029	100.398,08 €	84.534,48 €	4.536,40 €	15.863,60 €
2	LB BW 607 119 578	07.02.1997	15.08.2027	31	639.114,82 €	4,47	GLZ 2027	102.258,25 €	76.693,65 €	4.285,26 €	25.564,60 €
3	DZ HYP 3019128200	15.02.2001	15.06.2025	24	766.937,82 €	5,47	GLZ 2025	69.021,96 €	14.399,47 €	2.667,75 €	54.622,49 €
4	DZ HYP 3019128205	01.10.2008	15.06.2034	26	750.000,00 €	4,77	GLZ 2034	416.397,21 €	384.927,00 €	19.304,79 €	31.470,21 €
5	LB BW 611 036 649	15.02.2010	15.09.2037	28	380.000,00 €	3,99	GLZ 2037	238.401,67 €	224.952,33 €	9.312,66 €	13.449,34 €
6	LB BW 612 139 271	15.11.2011	15.05.2041	30	700.000,00 €	3,35	GLZ 2041	494.258,07 €	473.101,79 €	16.293,72 €	21.156,28 €
7	DZ HYP 3307697700	01.08.1998	15.06.2028	30	1.022.583,76 €	2,32	GLZ 2028	182.823,11 €	142.540,23 €	3.892,72 €	40.282,88 €
8	Kreditermächtigung				- €	0,00	0,00	- €	1.316.000,00 €	- €	- €
Zwischensumme Fremddarlehen								1.603.558,35 €	1.401.148,95 €	60.293,30 €	202.409,40 €
1	Stadt Markdorf 1/20	01.01.2020	30.06.2047	28	800.000,00 €	3,80	GLZ 2047	677.987,80 €	659.751,33 €	25.763,54 €	18.236,46 €
2	Stadt Markdorf 1/21	01.01.2021	31.12.2040	20	680.000,00 €	3,80	GLZ 2040	578.000,00 €	544.000,00 €	21.964,00 €	34.000,00 €
Zwischensumme Trägerdarlehen								1.255.987,80 €	1.203.751,33 €	47.727,54 €	52.236,46 €
Gesamtsumme								2.859.546,15 €	2.604.900,28 €	108.020,84 €	254.645,86 €

Schuldenübersicht Gemeindewerke Sparte Beteiligung Seallianz

Nr.	Kreditgeber	Laufzeit		Laufzeit in Jahren	ursprünglicher Darlehensbetrag	Zins %	Zins- bindung bis	voraussichtlicher		voraussichtlicher	
								Darlehensbetrag	Darlehensbetrag	Zinsbetrag	Tilgungsbetrag
								31.12.2023	31.12.2024	31.12.2024	31.12.2024
1	Kreditermächtigung				1.000.000,00 €	4,00	0,00	- €	1.000.000,00 €	20.000,00 €	- €
Zwischensumme Fremddarlehen								- €	1.000.000,00 €	20.000,00 €	- €
1	Stadt Markdorf 3/20	01.01.2018	31.12.2040	23	656.442,29 €	3,80	GLZ 2040	544.000,00 €	512.000,00 €	20.672,00 €	32.000,00 €
Zwischensumme Trägerdarlehen								544.000,00 €	512.000,00 €	20.672,00 €	32.000,00 €
Gesamtsumme								544.000,00 €	1.512.000,00 €	40.672,00 €	32.000,00 €

Schuldenübersicht Gemeindewerke Sparte Beteiligung Stromerzeugung

Nr.	Kreditgeber	Laufzeit		Laufzeit in Jahren	ursprünglicher Darlehensbetrag	Zins %	Zins- bindung bis	voraussichtlicher		voraussichtlicher	
								Darlehensbetrag	Darlehensbetrag	Zinsbetrag	Tilgungsbetrag
								31.12.2023	31.12.2024	31.12.2024	31.12.2024
1	Kreditermächtigung				600.000,00 €	4,00	0,00	- €	600.000,00 €	15.000,00 €	- €
Zwischensumme Fremddarlehen								- €	600.000,00 €	15.000,00 €	- €
Summe Fremddarlehen								1.603.558,35 €	3.001.148,95 €	95.293,30 €	202.409,40 €

Schuldenübersicht Gemeindewerke gesamt

Summe Fremddarlehen								1.603.558,35 €	3.001.148,95 €	95.293,30 €	202.409,40 €
Summe Trägerdarlehen								1.799.987,80 €	1.715.751,33 €	68.399,54 €	84.236,46 €
Gesamtsumme								3.403.546,15 €	4.716.900,28 €	163.692,84 €	286.645,86 €

Übersicht über die Verpflichtungsermächtigungen

Der Eigenbetrieb hat derzeit keine Verpflichtungsermächtigungen.

Bilanz 2022

Gewinn- und Verlustrechnung 2022

Eigenbetrieb Gemeindewerke Markdorf, Markdorf

	31.12.2022	31.12.2021		31.12.2022	31.12.2021
	€	€		€	€
AKTIVA			PASSIVA		
A. Anlagevermögen			A. Eigenkapital		
I. Immaterielle Vermögensgegenstände			I. Stammkapital	1.150.528,61	1.150.528,61
Konzessionen und ähnliche Rechte			II. Rücklagen		
II. Sachanlagen			Allgemeine Rücklage	846.304,52	812.342,64
1. Grundstücke und grundstücksgleiche Rechte mit Geschäfts-, Betriebs- und andere Bauten	982.555,82	1.025.401,91	III. Gewinn		
2. Grundstücke und grundstücksgleiche Rechte ohne Bauten	92.579,34	71.983,00	Jahresgewinn	125.435,35	33.961,88
3. Erzeugungs-, Gewinnungs- und Bezugsanlagen	47.564,70	64.869,52	Summe Eigenkapital	<u>2.122.268,48</u>	<u>1.996.833,13</u>
4. Verteilungs- und Sammlungsanlagen	7.161.322,45	6.641.276,06	B. Empfangene Ertragszuschüsse	2.756.789,12	2.674.305,41
5. Maschinen und maschinelle Anlagen, die nicht zu Nummer 3 und 4 gehören	210.008,62	231.494,50	C. Rückstellungen		
6. Betriebs- und Geschäftsausstattung	6.047,99	7.346,92	1. Steuerrückstellungen	36.173,42	0,00
7. Geleistete Anzahlungen und Anlagen im Bau	<u>377.096,27</u>	<u>726.121,09</u>	2. Sonstige Rückstellungen	<u>88.358,42</u>	35.800,00
III. Finanzanlagen			D. Verbindlichkeiten		
Beteiligungen	937.774,71	937.774,71	1. Verbindlichkeiten gegenüber Kreditinstituten	1.798.743,93	1.987.024,57
B. Umlaufvermögen			- davon mit einer Restlaufzeit bis zu einem Jahr € 195.185,56		
I. Vorräte			(€ 188.280,61)		
Fertige Erzeugnisse und Waren	585,63	565,99	2. Verbindlichkeiten aus Lieferungen und Leistungen	552.083,19	419.135,53
II. Forderungen und sonstige Vermögensgegenstände			- davon mit einer Restlaufzeit bis zu einem Jahr € 552.083,19		
1. Forderungen aus Lieferungen und Leistungen	131.402,15	139.174,53	(€ 419.135,53)		
2. Sonstige Vermögensgegenstände	<u>71.680,72</u>	<u>16.437,67</u>	3. Verbindlichkeiten gegenüber der Stadt	2.703.500,26	2.752.472,26
	203.082,87	203.082,87	- davon mit einer Restlaufzeit bis zu einem Jahr € 923.052,62		
	<u>10.021.743,40</u>	<u>9.865.570,90</u>	(€ 902.415,61)		
	10.021.743,40	9.865.570,90		10.021.743,40	9.865.570,90

**Gewinn- und Verlustrechnung
für das Geschäftsjahr 2022**

Eigenbetrieb Gemeindewerke Markdorf, Markdorf

	2022		2021
	€	€	€
1. Umsatzerlöse		2.205.981,56	1.766.038,61
2. Sonstige betriebliche Erträge		32.266,41	8.795,66
3. Materialaufwand			
a) Aufwendungen für Roh-, Hilfs- und Betriebsstoffe und für bezogene Waren	-458.632,67		-500.181,76
b) Aufwendungen für bezogene Leistungen	-483.029,11		-571.207,95
		-941.661,78	-1.071.389,71
4. Abschreibungen auf Sachanlagen		-375.880,42	-357.204,48
5. Sonstige betriebliche Aufwendungen		-667.092,16	-209.260,25
6. Erträge aus Beteiligungen		31.628,30	28.749,96
7. Zinsen und ähnliche Aufwendungen		-112.030,66	-117.974,50
8. Ergebnis der gewöhnlichen Geschäftstätigkeit		173.211,25	47.755,29
9. Steuern vom Einkommen und vom Ertrag		-47.775,90	-13.793,41
10. Jahresgewinn		125.435,35	33.961,88

Nachrichtliche Angabe über die Behandlung des Jahresergebnisses gem. § 9 Abs. 1 EigBVO:

Der Jahresgewinn i.H.v. € 125.435,35 soll in die Rücklage eingestellt werden.

