



Bildnachweis Titelblatt:

oben links (Ausschnitt): Helga Stützenberger

oben rechts: Stadt Markdorf

mitte: Stadt Markdorf

unten links: Stadt Markdorf

unten rechts: Stadt Markdorf



STADT MARKDORF
HAUSHALTSSATZUNG UND
HAUSHALTSPLAN EINSCHLIESSLICH
WIRTSCHAFTSPLÄNE DER EIGENBETRIEBE
FÜR DAS HAUSHALTSJAHR
2024

INHALTSVERZEICHNIS

| | | |
|---|-------|-----|
| E c k d a t e n – für den schnellen Leser | Seite | 2 |
| Haushaltssatzung | Seite | 5 |
| Vorbericht | Seite | 8 |
| Gesamtergebnishaushalt | Seite | 69 |
| Gesamtfinanzhaushalt | Seite | 73 |
| Haushaltsquerschnitt | Seite | 75 |
| - Teilhaushalt 1 | Seite | 79 |
| - Teilhaushalt 2 | Seite | 153 |
| - Teilhaushalt 3 | Seite | 193 |
| - Teilhaushalt 4 | Seite | 235 |
| - Teilhaushalt 5 | Seite | 407 |
| - Teilhaushalt 6 | Seite | 563 |
| - Teilhaushalt 7 | Seite | 595 |
| Investitionsprogramm | Seite | 619 |
| Übersicht über Verpflichtungsermächtigungen | Seite | 713 |
| Übersicht über den voraussichtlichen Stand der Rückstellungen | Seite | 715 |
| Übersicht über den voraussichtlichen Stand der Rücklagen | Seite | 717 |
| Voraussichtliche Entwicklung der Liquidität | Seite | 719 |
| Übersicht über den voraussichtlichen Stand der Schulden | Seite | 721 |
| Kennzahlen zur Beurteilung der finanziellen Leistungsfähigkeit | Seite | 729 |
| Stellenplan | Seite | 731 |
| Berechnung der voraussichtlichen Zuweisungen und Umlagen | Seite | 765 |
| Zuschüsse | Seite | 769 |
| Übersicht über die Zuordnung der Produktbereiche, Produktgruppen, Produkte zu den Teilhaushalten | Seite | 773 |
| Wirtschaftsplan der Abwasserbeseitigung | Seite | 779 |
| Wirtschaftsplan der Gemeindewerke | Seite | 833 |
| Wirtschaftsplan Wohnungsbau- und Grundstücksverkehr | Seite | 909 |
| Haushaltsplan Emil- und Maria-Lanzstiftung | Seite | 929 |

E c k d a t e n – für den schnellen Leser

Grundinformation:

| | |
|---|------------------|
| Einwohnerzahl | 14.409 |
| Fläche des Gemeindegebietes | 4.091 ha |
| Ergebnishaushalt | |
| Erträge | 44.300.000,-- € |
| Aufwendungen | 44.300.000,-- € |
| Einzahlungen lfd. Verwaltungstätigkeit | 42.923.900,-- € |
| Auszahlungen lfd. Verwaltungstätigkeit | 38.383.941,-- € |
| Einzahlungen aus Investitionstätigkeit | 6.084.000,-- € |
| Auszahlungen aus Investitionstätigkeit | 14.467.000,-- € |
| Finanzierungstätigkeit | 4.100.000,-- € |
| Auszahlungen für die Tilgung von Krediten | 227.298,-- € |
| Verpflichtungsermächtigungen | 0,-- € |
| Höchstbetrag der Kassenkredite | 5.000.000,-- € |
| Veranschlagtes ordentliches Ergebnis | 0,-- € |
| Zahlungsmittelsaldo aus lfd. Verwaltungstätigkeit | + 4.539.959,-- € |
| Zahlungsmittelsaldo aus Investitionstätigkeit | - 8.383.000,-- € |
| Zahlungsmittelsaldo aus Finanzierungstätigkeit | + 3.872.702,-- € |
| Zahlungsmittelsaldo gesamt | 29.661,-- € |

Steuer-/Gebührensätze/Hebesätze:

| | | |
|-----------------------|---|-------------------|
| Grundsteuer A | 320 v.H. | (seit 01.01.2010) |
| Grundsteuer B | 350 v.H. | (seit 01.01.2010) |
| Gewerbesteuer | 350 v.H. | (seit 01.01.2005) |
| Hundesteuer (1. Hund) | 108,-- € | (seit 01.01.2022) |
| Wassergebühren | 2,56 €/m ³ zzgl. 7% Steuer | (ab 01.01.2024) |
| Abwassergebühren | 2,24 €/m ³ Schmutzwasser | (ab 01.01.2024) |
| | 0,49 €/m ² Niederschlagswasser | (ab 01.01.2024) |

Haushalts- und Wirtschaftspläne 2024 Stadt Markdorf

| | | |
|--|----------------------|-------------------|
| Kindergartengebühren (1. Kind, Regel) | 138,00 € | (ab 01.01.2024) |
| Vergnügungssteuer monatlich in Gaststätten je Gerät | | |
| ohne Gewinnmöglichkeit | 45,-- € | (seit 01.04.2014) |
| mit Gewinnmöglichkeit | 20 % der Bruttokasse | (seit 01.04.2014) |

Einnahmen des Ergebnishaushaltes:

| | |
|---------------------------------------|-----------------|
| Grundsteuer A | 76.000,-- € |
| Grundsteuer B | 2.300.000,-- € |
| Gewerbesteuer | 9.500.000,-- € |
| Gemeindeanteil an der Einkommensteuer | 11.484.374,-- € |
| Gemeindeanteil an der Umsatzsteuer | 1.526.499,-- € |
| Vergnügungssteuer | 350.000,-- € |
| Hundesteuer | 70.000,-- € |
| Zweitwohnungssteuer | 140.000,-- € |
| Familienleistungsausgleich | 945.122,-- € |
| Zuweisungen | 11.420.457,-- € |

Ausgaben des Ergebnishaushaltes:

| | |
|---|-----------------|
| Personalausgaben | 13.400.000,-- € |
| Aufwendungen für Sach- und Dienstleistungen | 6.001.280,-- € |
| Zinsausgaben | 189.600,-- € |
| Gewerbesteuerumlage (35,00 v. H.) | 950.000,-- € |
| Finanzausgleichsumlage an das Land (22,58 v. H. ohne Auflösung) | 5.181.910,-- € |
| Kreisumlage (30,0 v. H. ohne Auflösung) | 6.866.488,-- € |
| Deckungsreserve | 49.905,-- € |

Wichtige Projekte:

- Grunderwerb
- Ausbau Breitband
- Beteiligung Sanierung BZM
- 3. Grundschulstandort (beim Bildungszentrum)
- Sanierung Jakob-Gretser-Schule
- Sanierung/Erweiterung Grundschule Leimbach
- Sanierung Pflasterflächen Innenstadt
- Neubau Dorfplatz Ittendorf
- Ortsumfahrung Markdorf
- Sanierung Hexenturm

| | |
|--|--------------|
| Schuldenstand Stadt zum 31.12.2023 | 3.639.342 € |
| Schuldenstand Eigenbetriebe und Lanz-Stiftung* zum 31.12.2023 | 17.891.776 € |
| Schuldenstand Stadt zum 31.12.2024 | 7.512.447 € |
| Schuldenstand Eigenbetriebe und Lanz-Stiftung zum 31.12.2024 | 26.070.832 € |
| Schuldenstand pro Einwohner 31.12.2023 | 1.242 €** |
| Schuldenstand pro Einwohner 31.12.2024 | 1.809 €** |
| Vergleichbarer Landesdurchschnitt 31.12.2021 | 1.294 € |

*Lanz-Stiftung seit 2022 schuldenfrei

**davon Trägerdarlehen (2023 550 €/EW, 2024 526 €/EW)

Haushaltssatzung und Bekanntmachung der Haushaltssatzung der Stadt Markdorf für das Haushaltsjahr 2024

Auf Grund von § 79 der Gemeindeordnung für Baden-Württemberg hat der Gemeinderat am 19. Dezember 2023 die folgende Haushaltssatzung für das Haushaltsjahr 2024 beschlossen:

§ 1 Ergebnishaushalt und Finanzhaushalt

Der Haushaltsplan wird festgesetzt

1. im **Ergebnishaushalt** mit den folgenden Beträgen EUR

| | |
|---|-------------------|
| 1.1 Gesamtbetrag der ordentlichen Erträge von | 44.300.000,-- |
| 1.2 Gesamtbetrag der ordentlichen Aufwendungen von | 44.300.000,-- |
| 1.3 Veranschlagtes ordentliches Ergebnis (Saldo aus 1.1 und 1.2) von | 0,-- |
| 1.4 Gesamtbetrag der außerordentlichen Erträge von | 500.000,-- |
| 1.5 Gesamtbetrag der außerordentlichen Aufwendungen von | 0,-- |
| 1.6 Veranschlagtes Sonderergebnis (Saldo aus 1.4 und 1.5) von | 500.000,-- |
| 1.7 Veranschlagtes Gesamtergebnis (Summe aus 1.3 und 1.6) von | 500.000,-- |

2. im **Finanzhaushalt** mit den folgenden Beträgen

| | |
|--|----------------------|
| 2.1 Gesamtbetrag der Einzahlungen aus laufender Verwaltungstätigkeit von | 42.923.900,-- |
| 2.2 Gesamtbetrag der Auszahlungen aus laufender Verwaltungstätigkeit von | 38.383.941,-- |
| 2.3 Zahlungsmittelüberschuss /-bedarf des Ergebnishaushalts (Saldo aus 2.1 und 2.2) von | +4.539.959,-- |
| 2.4 Gesamtbetrag der Einzahlungen aus Investitionstätigkeit von | 6.084.000,-- |
| 2.5 Gesamtbetrag der Auszahlungen aus Investitionstätigkeit von | 14.467.000,-- |
| 2.6 Veranschlagter Finanzierungsmittelüberschuss /-bedarf aus Investitionstätigkeit (Saldo aus 2.4 und 2.5) von | -8.383.000,-- |
| 2.7 Veranschlagter Finanzierungsmittelüberschuss /-bedarf (Saldo aus 2.3 und 2.6) von | -3.843.041,-- |
| 2.8 Gesamtbetrag der Einzahlungen aus Finanzierungstätigkeit von | 4.100.000,-- |
| 2.9 Gesamtbetrag der Auszahlungen aus Finanzierungstätigkeit von | -227.298,-- |
| 2.10 Veranschlagter Finanzierungsmittelüberschuss /-bedarf aus Finanzierungstätigkeit (Saldo aus 2.8 und 2.9) von | 3.872.702,-- |
| 2.11 Veranschlagte Änderung des Finanzierungsmittelbestands, Saldo des Finanzhaushalts (Saldo aus 2.7 und 2.10) von | 29.661,-- |

§ 2 Kreditermächtigung

Der Gesamtbetrag der vorgesehenen Kreditaufnahmen für Investitionen und Investitionsförderungsmaßnahmen (Kreditermächtigung) wird festgesetzt auf 4.100.000,00 EUR.

§ 3 Verpflichtungsermächtigungen

Der Gesamtbetrag der vorgesehenen Ermächtigungen zum Eingehen von Verpflichtungen, die künftige Haushaltsjahre mit Auszahlungen für Investitionen und Investitionsförderungsmaßnahmen belasten (Verpflichtungsermächtigungen), wird festgesetzt

auf 0,00 EUR.

§ 4 Kassenkredite

Der Höchstbetrag der Kassenkredite wird festgesetzt auf 5.000.000,00 EUR.

§ 5 Steuersätze

Die Steuersätze (Hebesätze) werden festgesetzt

1. für die Grundsteuer
 - a) für die land- und forstwirtschaftlichen Betriebe (Grundsteuer A) auf 320 v. H.
 - b) für die Grundstücke (Grundsteuer B) auf 350 v. H.
der Steuermessbeträge;
2. für die Gewerbesteuer auf 350 v. H.
der Steuermessbeträge.

§ 6 Inkrafttreten

Diese Satzung tritt zum 01.01.2024 in Kraft.

Ausgefertigt:

Markdorf, 19. Dezember 2023

Georg Riedmann

Bürgermeister

2. Bekanntmachung der Haushaltssatzung

Die vorstehende Haushaltssatzung mit ihren Anlagen für das Haushaltsjahr 2024 wird hiermit öffentlich bekannt gemacht. Die vom Gemeinderat beschlossene Haushaltssatzung mit ihren Anlagen wurde gemäß § 81 Absatz 2 GemO der Rechtsaufsichtsbehörde am 20.12.2023 vorgelegt. Die genehmigungspflichtigen Bestandteile der Haushaltssatzung wurden vom Landratsamt Bodenseekreis am ... genehmigt.

Der Haushaltsplan liegt zur Einsichtnahme vom ... bis ... im ... im Rathaus Markdorf, Zimmer 208, öffentlich aus.

Markdorf, den

.....

Georg Riedmann

Bürgermeister

Vorbericht zum Haushaltsplan 2024

1. Vorbemerkungen

Vorbericht (§ 6 GemHVO)

Der Vorbericht gibt einen Überblick über die Entwicklung und den Stand der Haushaltswirtschaft unter dem Gesichtspunkt der stetigen Erfüllung der Aufgaben der Stadt. Er soll eine durch Kennzahlen gestützte, wertende Analyse der Haushaltslage und ihrer voraussichtlichen Entwicklung enthalten. Insbesondere soll dargestellt werden,

1. welche wesentlichen Ziele und Strategien die Stadt verfolgt und welche Änderungen gegenüber dem Vorjahr eintreten,
2. wie sich die wichtigsten Erträge, Aufwendungen, Einzahlungen und Auszahlungen, das Vermögen und die Verbindlichkeiten, mit Ausnahme der Kassenkredite, sowie die verbindlich vorgegebenen Kennzahlen in den beiden dem Haushaltsjahr vorangehenden Jahren entwickelt haben und im Haushaltsjahr entwickeln werden,
3. wie sich das Eigenkapital absolut und relativ zur Bilanzsumme in den dem Haushaltsjahr vorangegangenen fünf Jahren entwickelt hat, wie sich das Gesamtergebnis und die Rücklagen im Haushaltsjahr und in den folgenden drei Jahren entwickeln werden und in welchem Verhältnis sie zum Deckungsbedarf des Finanzplans nach § 9 Abs. 4 stehen,
4. welche erheblichen Investitionen und Investitionsförderungsmaßnahmen im Haushaltsjahr geplant sind und welche Auswirkungen sich hieraus für die Haushalte der folgenden Jahre ergeben,
5. welcher Finanzierungsbedarf für die Inanspruchnahme von Rückstellungen entsteht, wie sich die inneren Darlehen voraussichtlich entwickeln und welche Auswirkungen sich daraus im Finanzplanungszeitraum ergeben,
6. in welchen wesentlichen Punkten der Haushaltsplan vom Finanzplan des Vorjahres abweicht und
7. wie sich der Zahlungsmittelüberschuss oder -bedarf aus laufender Verwaltungstätigkeit, der veranschlagte Finanzierungsmittelüberschuss oder -bedarf und der Bestand an liquiden Mitteln im Vorjahr entwickelt haben sowie in welchem Umfang Kassenkredite in Anspruch genommen worden sind.

2. Gesamtwirtschaftliche Lage

Die deutsche Wirtschaft trat im ersten Halbjahr 2023 auf der Stelle. Die hohe Inflation zehrte an der Kaufkraft der privaten Haushalte und ließ die Europäische Zentralbank die Leitzinsen kräftig anheben. Darunter litten die Konsum- und die Baukonjunktur, da die realen Haushaltseinkommen gesunken und die Finanzierungskosten gestiegen sind. Aber auch der Industriekonjunktur ging die Luft aus. Zwar verloren die angebotsseitigen Engpässe, die die Produktion im vergangenen Jahr noch spürbar hemmten, zunehmend an Bedeutung. Allerdings machte sich nachfrageseitig zunehmend die Abkühlung der Weltkonjunktur bemerkbar. Denn vielerorts bremsten Notenbanken die Konjunktur durch rasche und kräftige Leitzinsanhebungen, um die Inflation in den Griff zu bekommen. Zudem ist eine merkliche Kehrtwende bei der Produktion in den energieintensiven Industriezweigen in Deutschland trotz kräftig gesunkener Energiepreise bislang ausgeblieben.

Ergebnisse der Herbststeuerschätzung

Das Land muss in diesem Jahr insgesamt mit weniger Steuereinnahmen rechnen. Das ist das Ergebnis der Oktober-Steuerschätzung. Danach liegen die Einnahmen 2023 um 182 Millionen Euro unter dem Haushaltsansatz für dieses Jahr. 544 Millionen weniger Einnahmen als prognostiziert. Bislang hat das Land in diesem Jahr bis Ende September 544 Millionen Euro weniger Steuern eingenommen, als noch in der prognostiziert. Die Oktober-Steuerschätzung 2022 war die Grundlage für den aktuellen Doppelhaushalt. Insofern müssen die Steuereinnahmen im Rest dieses Jahres noch mal steigen, um überhaupt auf das geschätzte Ergebnis von -182 Millionen Euro zu kommen.

Für das nächste Jahr sieht die Steuerschätzung wieder steigende Einnahmen in Höhe von 600 Millionen Euro gegenüber dem Haushaltsansatz vor. Allerdings bedeuten auch diese prognostizierten Mehreinnahmen keine zusätzlichen finanziellen Spielräume. Denn inflationsbedingt hat auch das Land höhere Ausgaben. Finanzminister Dr. Danyal Bayaz: "Die Steuerschätzung ist ein weiterer Beleg dafür, dass wir uns in einer neuen finanzpolitischen Realität befinden. Zwar haben wir es unterm Strich mit einem minimalen Zuwachs bei den Steuereinnahmen zu tun, der aber von der weiterhin hohen Inflation aufgezehrt wird. Dank unserer vorausschauenden Finanzpolitik können wir das auffangen, weil wir finanziell vorgesorgt haben. Die Zeiten des Geldsegens durch immer wachsende Steuereinnahmen sind allerdings vorbei. Es gibt auf absehbare Zeit keine Spielräume für zusätzliche Ausgaben."

Haushalts- und Wirtschaftspläne 2024 Stadt Markdorf

Die Kommunen können im Vergleich zu Oktober-Steuerschätzung 2022 in diesem Jahr mit Mehreinnahmen von rund 887 Millionen Euro rechnen. Für das nächste Jahr werden Mehreinnahmen von 554 Millionen Euro prognostiziert. Für die Jahre 2025 und 2026 sieht die Steuerschätzung Mehreinnahmen für das Land von 668 Millionen und 671 Millionen gegenüber der Oktober-Steuerschätzung 2022 vor. Allerdings besteht für diese beiden Jahre eine strukturelle Deckungslücke von 2,8 Mrd. und 2,5 Mrd. Euro in der mittelfristigen Finanzplanung. Diese Deckungslücke wird sich durch die Inflation und den bevorstehenden Tarifabschluss für den öffentlichen Dienst voraussichtlich noch vergrößern.

Für das laufende Jahr können die baden-württembergischen Kommunen mit Steuereinnahmen von insgesamt 20.912 Mio. Euro rechnen. Gegenüber der Mai-Steuerschätzung 2023 entspricht das einem Prognoseplus von 620 Mio. Euro. Verglichen mit der Oktober-Steuerschätzung 2022 beläuft sich das Mehr auf 894 Mio. Euro - insoweit entwickeln sich die Einnahmeerwartungen gegenläufig zur bundesweiten Tendenz.

Bei der Gewerbesteuer (netto) sind im Jahr 2023 Einnahmen von 9.791 Mio. Euro zu erwarten (im Vergleich zur Mai-Steuerschätzung 2023: plus 434 Mio. Euro, im Vergleich zur Oktober-Steuerschätzung 2022: plus 929 Mio. Euro). Beim Gemeindeanteil an der Lohnsteuer, Einkommensteuer und Abgeltungsteuer ist mit Einnahmen von 7.680 Mio. Euro zu rechnen (plus 160 Mio. Euro ggü. der Mai-Steuerschätzung 2023, aber minus 78 Mio. Euro ggü. der Oktober-Steuerschätzung 2022).

Im kommunalen Finanzausgleich ist bei einer Gesamterwartung von 9.401 Mio. Euro mit Mehreinnahmen von 47 Mio. Euro gegenüber der Mai-Steuerschätzung 2023 zu rechnen. In Summe sollen sich die Einnahmen aus Steuern und kommunalem Finanzausgleich im laufenden Jahr auf 30.313 Mio. Euro belaufen.

Haushalts- und Wirtschaftspläne 2024 Stadt Markdorf

3. Örtliche Rahmenbedingungen

3.1 Informationen zur Stadtfläche

| | | |
|-------------------------------|----------|---------|
| Bodenfläche insgesamt | 4.091 ha | 100,0 % |
| Markdorf | 1.162 ha | |
| Ittendorf | 1.547 ha | |
| Riedheim | 1.382 ha | |
| darunter: | | |
| Landwirtschaftsfläche | 2.238 ha | 54,7 % |
| Wald | 1.241 ha | 30,3 % |
| Unland und Gehölz | 7 ha | 0,2 % |
| Siedlungs- und Verkehrsfläche | 573 ha | 14,0 % |
| darunter | | |
| Wohnbaufläche | 195 ha | 9,5 % |
| Gewerbefläche | 76 ha | 1,9 % |
| Verkehrsfläche | 186 ha | 4,6 % |

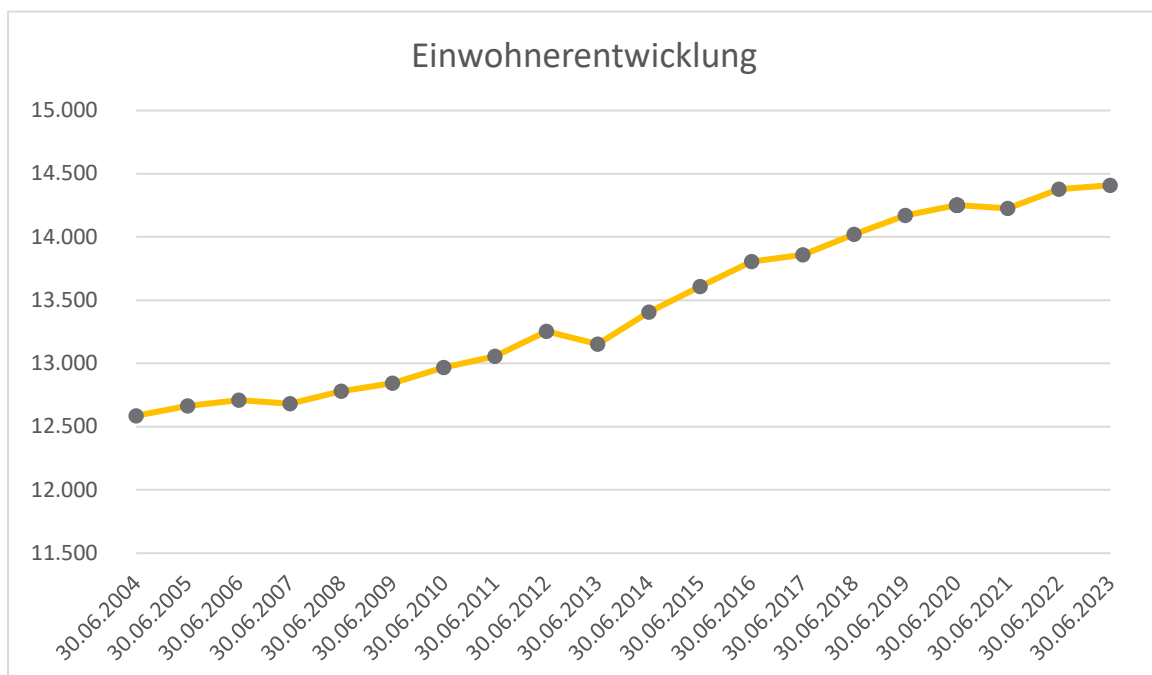
3.2 Bevölkerungsentwicklung

| Jahr | Einwohner | Jahr | Einwohner |
|------|-----------|------|-----------|
| 1970 | 6.547 | 2020 | 14.251 |
| 1980 | 10.495 | 2021 | 14.227 |
| 1990 | 10.903 | 2022 | 14.378 |
| 2000 | 12.097 | 2023 | 14.409 |
| 2010 | 12.968 | | |
| 2015 | 13.608 | | |
| 2016 | 13.806 | | |
| 2017 | 13.858 | | |
| 2018 | 14.020 | | |
| 2019 | 14.170 | | |

| | 2020 | 2021 | 2022 | 2023 | 2024 |
|------------------------|--------------|--------------|--------------|--------------|--------------|
| Steuerkraftmesszahl | 20.519.231 € | 20.095.837 € | 21.701.191 € | 22.605.092 € | 19.773.653 € |
| Bedarfsmesszahl | 23.198.683 € | 23.139.349 € | 24.873.207 € | 26.468.801 € | 28.425.849 € |
| Steuerkraftsumme | 21.773.693 € | 20.095.837 € | 24.002.023 € | 25.469.388 € | 22.888.293 € |
| Schlüsselzahl | 2.679.452 € | 3.043.512 € | 3.172.016 € | 3.863.709 € | 8.652.195 € |
| Steuerkraft je EW | 1.448 € | 1.410 € | 1.525 € | 1.572 € | 1.372 € |
| Steuerkraftsumme je EW | 1.537 € | 1.410 € | 1.687 € | 1.771 € | 1.588 € |

Übersicht über die Fortschreibung der Einwohnerzahlen

| Einwohnerzahl laut Fortschreibung des Statistischen | | davon | | | |
|---|--------|----------|--------|----------|--------|
| | | männlich | | weiblich | |
| 30.06.2004 | 12.587 | 6.129 | 48,69% | 6.458 | 51,31% |
| 30.06.2005 | 12.664 | 6.172 | 48,74% | 6.492 | 51,26% |
| 30.06.2006 | 12.710 | 6.161 | 48,47% | 6.549 | 51,53% |
| 30.06.2007 | 12.683 | 6.149 | 48,48% | 6.534 | 51,52% |
| 30.06.2008 | 12.781 | 6.198 | 48,49% | 6.583 | 51,51% |
| 30.06.2009 | 12.843 | 6.211 | 48,36% | 6.632 | 51,64% |
| 30.06.2010 | 12.968 | 6.239 | 48,11% | 6.729 | 51,89% |
| 30.06.2011 | 13.057 | 6.336 | 48,53% | 6.721 | 51,47% |
| 30.06.2012 | 13.254 | 6.493 | 48,99% | 6.761 | 51,01% |
| 30.06.2013 | 13.153 | 6.468 | 49,18% | 6.685 | 50,82% |
| 30.06.2014 | 13.405 | 6.611 | 49,32% | 6.794 | 50,68% |
| 30.06.2015 | 13.608 | 6.729 | 49,45% | 6.879 | 50,55% |
| 30.06.2016 | 13.806 | 6.794 | 49,21% | 7.012 | 50,79% |
| 30.06.2017 | 13.858 | 6.868 | 49,56% | 6.990 | 50,44% |
| 30.06.2018 | 14.020 | 6.942 | 49,51% | 7.078 | 50,49% |
| 30.06.2019 | 14.170 | 6.996 | 49,37% | 7.174 | 50,63% |
| 30.06.2020 | 14.251 | 7.036 | 49,37% | 7.215 | 50,63% |
| 30.06.2021 | 14.227 | 7.029 | 49,41% | 7.198 | 50,59% |
| 30.06.2022 | 14.378 | 7.111 | 49,46% | 7.267 | 50,54% |
| 30.06.2023 | 14.409 | 7.154 | 49,65% | 7.255 | 50,35% |



4. Erläuterungen zu den Vorjahren

4.1 Das Haushaltsjahr 2022

Der Stadtrat kann den Jahresabschluss 2022 erst beschließen, wenn die Eröffnungsbilanz vorliegt. Die Eröffnungsbilanz wurde am 18.10.2022 vom Gemeinderat beschlossen. Die Jahresabschlüsse 2020, 2021 und 2022 wurden am 12.12.2023 beschlossen.

Die Jahresrechnung schließt in Erträgen und Aufwendungen mit folgendem Ergebnis ab:

| | Ergebnis | Planansatz | Mehr/Weniger |
|---------------------------------|-----------------|-----------------|------------------|
| Ergebnis-HH- | | | |
| Erträge | 37.833.916,44 € | 38.800.000,00 € | - 966.083,56 € |
| Aufwendungen | 38.224.398,35 € | 38.800.000,00 € | - 575.601,65 € |
| Finanz-HH (investiv) | | | |
| Einzahlungen | 4.117.013,48 € | 7.734.300,00 € | - 3.617.286,52 € |
| Auszahlungen | 14.489.560,53 € | 19.929.000,00 € | - 5.439.439,47 € |

Unter Berücksichtigung der Auflösungen und Abschreibungen ergibt sich ein ordentliches Ergebnis von -390.481,91 € (Plan: 0,-- €).

Dieses Ergebnis kam im Wesentlichen durch deutlich geringere Gewerbesteuerzahlungen (-3.370.982,94 €) zustande.

Zum Ausgleich des Jahresergebnisses kann auf die gem. GemHVO geforderte Entnahme aus Rücklagen aus Überschüssen des ordentlichen Ergebnisses zurückgegriffen werden. In den Jahren 2020 und 2021 konnten jeweils Überschüsse in die Rücklagen eingestellt werden.

Der Endbestand an Finanzierungsmitteln zum 31.12.2022 beträgt 2.118.411,82 €.

Darüber hinaus konnte ein Sonderergebnis in Höhe von +464.196,26 € erwirtschaftet werden.

Somit ergibt sich ein Gesamtergebnis von +73.714,35 €.

Die Kassenlage war während des Haushaltsjahres 2022 stets gut. Es wurden keine Kassenkredite benötigt. Aufgrund der Zinsentwicklung sanken die Verwahrentgelte deutlich auf 23.541,46 €. In der weiteren Entwicklung sind die Verwahrentgelte gänzlich entfallen.

Die Zuführungen vom Verwaltungs- an den Vermögenshaushalt bzw. ab 2020 Zahlungsmittelüberschüsse betragen

Haushalts- und Wirtschaftspläne 2024 Stadt Markdorf

| | | | | | |
|----------|--------------|------|-------------|----------|-------------|
| 2001 | 1,76 Mio. € | 2002 | 0,47 Mio. € | 2003 | 0,39 Mio. € |
| 2004 | 1,61 Mio. € | 2005 | 2,23 Mio. € | 2006 | 3,59 Mio. € |
| 2007 | 5,53 Mio. € | 2008 | 4,46 Mio. € | 2009 ./. | 1,22 Mio. € |
| 2010 | 2,05 Mio. € | 2011 | 4,02 Mio. € | 2012 | 1,37 Mio. € |
| 2013 | 17,20 Mio. € | 2014 | 9,56 Mio. € | 2015 | 1,72 Mio. € |
| 2016 | 1,66 Mio. € | 2017 | 6,93 Mio. € | 2018 | 4,90 Mio. € |
| 2019 | 0,03 Mio. € | 2020 | 5,48 Mio. € | 2021 | 9,31 Mio. € |
| 2022 ./. | 0,54 Mio. € | | | | |

Im Wesentlichen sind folgende Positionen für diese Entwicklung ursächlich:

| Bezeichnung | Ansatz | Ergebnis | Veränderung |
|-------------------------------------|---------------|---------------|----------------|
| Grundsteuer A | 75.000,00 | 76.307,96 | + 1.307,96 |
| Grundsteuer B | 2.230.000,00 | 2.267.074,73 | + 37.074,73 |
| Gewerbesteuereinnahmen | 11.000.000,00 | 7.629.017,06 | - 3.370.982,94 |
| Gemeindeanteil an d. Eink.steuer | 10.447.115,00 | 10.333.437,18 | - 113.677,82 |
| Gemeindeanteil an d. Umsatzsteuer | 1.647.120,00 | 1.726.692,30 | + 79.572,30 |
| Andere Steuern u. steuerähnl. Einn. | 264.000,00 | 346.989,18 | + 82.989,18 |
| Schlüsselzuweisungen vom Land | 2.220.411,00 | 3.048.914,20 | + 828.503,20 |
| Investitionspauschale | 1.299.606,00 | 1.683.958,30 | + 384.352,30 |
| Gebühren und Entgelte | 2.055.500,00 | 2.080.137,86 | + 24.637,86 |
| Veräußerungserlöse, Miete, Pacht | 1.043.300,00 | 1.119.848,76 | + 76.548,76 |

| Bezeichnung | Ansatz | Ergebnis | Veränderung |
|-------------------------------------|---------------|---------------|--------------|
| Erstattungen (ohne Innere Verrech.) | 962.270,00 | 1.441.691,68 | + 479.421,68 |
| sonstige ordentliche Erträge | 677.019,00 | 994.065,81 | + 317.046,81 |
| Zinsen und ähnliche Erträge | 120.550,00 | 145.507,88 | + 24.957,88 |
| Personalausgaben | 11.600.000,00 | 11.735.327,47 | - 135.327,47 |

Haushalts- und Wirtschaftspläne 2024 Stadt Markdorf

| | | | | |
|---|---------------|---------------|---|------------|
| Aufwendungen für Sach- und Dienstleistungen | 4.955.570,00 | 5.082.522,02 | + | 126.952,02 |
| Transferaufwendungen | 15.528.184,00 | 14.801.303,74 | - | 726.880,26 |
| sonstige ordentliche Aufwendungen | 2.918.938,00 | 3.208.784,43 | + | 289.846,43 |
| Zinsausgaben | 162.600,00 | 220.472,16 | + | 57.872,16 |

Finanzhaushalt (investiv)

Die Einzahlungen und Auszahlungen des Finanzhaushalts betragen nach den

| | Plan | Ergebnis |
|--------------|---------------|-----------------|
| Einzahlungen | 7.734.300,00 | 4.117.013,48 € |
| Auszahlungen | 19.929.000,00 | 14.489.560,53 € |

Im Ergebnis zeigt sich folgendes Bild:

| Bezeichnung | Ansatz | Ergebnis | Veränderung |
|--|--------------|--------------|----------------|
| Einzahlungen | | | |
| Investitionszuwendungen | 3.845.000,00 | 2.268.251,54 | - 1.576.748,46 |
| Investitionsbeiträge | 565.000,00 | 177.514,93 | - 387.485,07 |
| Einnahmen aus der Veräußerung von Beteiligungen | 0,00 | 0,00 | 0,00 |
| Einnahmen aus der Veräußerung v. bewegl. Sachen des Anlagevermögens, Grundstücksveräußerungserlöse | 2.875.300,00 | 1.219.972,60 | - 1.655.327,40 |
| Einnahmen für sonstige Investitionstätigkeit | 449.000,00 | 451.274,41 | + 2.274,41 |
| Auszahlungen | | | |
| Gewährung von Darlehen | 1.650.000,00 | 650.000,00 | - 1.000.000,00 |
| Erwerb von Beteiligungen, Kapitalanlagen | 0,00 | 50,00 | + 50,00 |

Haushalts- und Wirtschaftspläne 2024 Stadt Markdorf

| | | | | |
|---|---------------|--------------|---|--------------|
| Erwerb v. Grundstücken | 700.000,00 | 490.625,08 | - | 209.374,92 |
| Erwerb v. bewegl. Sachen des Anlagevermögens | 986.000,00 | 105.885,05 | - | 880.114,95 |
| Baumaßnahmen | 12.636.000,00 | 9.063.621,82 | - | 3.572.378,18 |
| Tilgung von Darlehen | 224.000,00 | 326.196,43 | + | 102.196,43 |
| Zuweisungen und Zuschüsse für Investitionen | 3.845.000,00 | 2.268.251,54 | - | 1.576.748,46 |

4.2 Planung für das Haushaltsjahr 2023

Planung

Mit Beschluss vom 20.12.2022 hat der Stadtrat in öffentlicher Sitzung den Haushaltsplan der Stadt und der Emil- und Maria-Lanz-Stiftung für das Jahr 2023 und die Wirtschaftspläne der Eigenbetriebe Gemeindewerke, Abwasserbeseitigung sowie Wohnungsbau und Grundstücksverkehr beschlossen. Mit Erlass vom 22. Dezember 2022 hat das Landratsamt Bodenseekreis die Gesetzmäßigkeit der Haushaltssatzung bestätigt.

Das Volumen des städtischen Haushaltsplanes 2023 beträgt:

| Haushalt | Plan 2023 (in €) |
|---------------------------|------------------|
| Ergebnishaushalt | 39.840.000,00 |
| Finanzhaushalt (investiv) | 17.733.000,00 |
| Gesamt | 57.573.000,00 |

Die Haushaltssatzung 2023 weist im Ergebnishaushalt planerisch ein negatives Ergebnis in Höhe von 1,44 Mio. € aus. Die Vorgaben des NKHR können dahingehend noch eingehalten werden, als dass mit der Entnahme aus der vorhandenen Ergebnisrücklage der Verlust ausgeglichen werden kann. Hierzu trägt die insgesamt verschlechterte Ertragslage bei, die u.a. aus den seit 01. Januar 2018 geltenden höheren Schlüsselzahlen resultiert. Bestenfalls stagnierenden, eher rückläufigen Erträgen, stehen im Finanzplanungszeitraum jedoch weiter ansteigende Aufwendungen gegenüber. Die nach Umstellung auf das NKHR im Ergebnishaushalt flächendeckend zu veranschlagenden Abschreibungen betragen 3.699.358,00 €. Den Abschreibungen stehen aufgelöste Investitionszuwendungen und -beiträge in Höhe von 1.044.900,00 € gegenüber. Die Nettoabschreibungen belaufen sich somit auf 2.654.458,00 €. Die im investiven Bereich geplanten Vorhaben werden die Abschreibungen künftig abermals deutlich erhöhen. Im Finanzhaushalt wird aus laufender Verwaltungstätigkeit mit einem Zahlungsmittelbedarf in Höhe von rund 244.835,00 € geplant. Im laufenden Haushaltsjahr sind Kredite in Höhe von 5,825 Mio. € eingeplant, die nach derzeitigem Stand jedoch lediglich mit 1 Mio. € ausgeschöpft wurden. Für Baumaßnahmen sind ca. 17,3 Mio. € eingeplant. Zum Ende des Finanzplanungszeitraums werden liquide Mittel voraussichtlich nur noch in Höhe der Mindestliquidität nach § 22 GemHVO vorhanden sein.

Vorläufiger Vollzug des Haushaltsplans 2023

Das Jahr 2023 ist wie erwartet stark geprägt von hohen investiven Ausgaben, wenngleich der hohe Plansatz voraussichtlich nicht erreicht werden wird. Die große Verunsicherung in der Wirtschaft ist weiterhin spürbar. Auch die Konsumenten halten sich angesichts stark gestiegener Kosten für Lebensmittel und Energie mit Ausgaben zurück. Der Baubereich leidet wie zu erwarten war unter dem stark und schnell gestiegenen Zinsniveau. All diese Faktoren führen zu einer Wirtschaftsentwicklung, die bezogen auf das BIP um die Nulllinie pendelt, mit Tendenz zur Rezession. Andererseits ist die Entwicklung der Weltwirtschaft etwas positiver zu sehen, was nicht zuletzt für die exportorientierte deutsche Wirtschaft hoffen lässt.

Die Entwicklung bei der Gewerbesteuer ist erfreulicherweise deutlich besser als noch in der Planung anzunehmen war. Nach derzeitigem Stand werden die geplanten Gewerbesteuererträge um rund 1,8 Mio. € übertroffen (Vj. Unterschreitung von 3,3 Mio. €) werden. Die geplanten Erträge am Einkommensteueranteil sowie am Anteil der Umsatzsteuer werden mit etwas Glück gerade noch erreicht werden können.

So wird es aller Voraussicht nach nicht gelingen, in 2023 ein besseres Ergebnis vorweisen zu können, als in der Planung mit -1,44 Mio. € veranschlagt. Möglicherweise wird auch ein positives Ergebnis erreicht werden können. Durch die überdurchschnittliche Abhängigkeit der Stadt von wenigen Gewerbesteuerzahlern, ist auch weiterhin eine umsichtige und sparsame Mittelbewirtschaftung mehr denn je erforderlich, so wie bereits seit 2022 in Umsetzung durch restriktive Bewirtschaftungsvorgaben.

Die weiteren eigenen Steuern und Gebühren haben sich weitgehend planmäßig entwickelt. Der investive Teil des Finanzhaushaltes liegt hinter der Planung zurück. Die reinen Bauausgaben liegen derzeit bei rd. 8,7 Mio. € trotzdem auf einem sehr hohen Niveau. Insgesamt hat dies zur Folge, dass voraussichtlich weitere liquide Mittel 2023 zur Finanzierung der Investitionen 2024 ff. vorhanden sind bzw. die Kreditaufnahme geringer als geplant ausfallen wird. Damit werden auch die Finanzhaushalte zur Finanzierung der erheblichen Investitionen der Jahre 2024 ff. entlastet. Allerdings sind die negativen Effekte im Ergebnishaushalt dafür verantwortlich, dass in den Jahren 2024 und 2025 eine weitere Kreditaufnahme kaum zu vermeiden ist.

Haushalts- und Wirtschaftspläne 2024 Stadt Markdorf

| | | Plan | vorl. Ergebnis | Differenz |
|---------|---------------------------------|--------------|----------------|-------------|
| Ertrag | Grundsteuer B | 2.237.000 € | 2.281.000 € | 44.000 € |
| | Gewerbesteuer | 8.400.000 € | 10.200.000 € | 1.800.000 € |
| | Einkommensteueranteil | 11.431.413 € | 11.400.000 € | -31.413 € |
| | Privatrechtl. Leistungsentgelte | 1.131.400 € | 1.130.000 € | -1.400 € |
| Aufwand | Gewerbesteuerumlage | 840.000 € | 1.020.000 € | 180.000 € |
| | Personalaufwand | 12.150.000 € | 12.400.000 € | 250.000 € |
| | Unterhaltungsaufwand | 1.824.000 € | 1.300.000 € | -524.000 € |

Verbesserung aus großen Posten

1.905.187 €

Die gute Kassenlage bzw. der Stand der liquiden Mittel hat sich insbesondere durch die Gewerbesteuer-Mindererlöse sowie erheblicher Abflüsse für Investitionen weiter erheblich reduziert. Zum Ende des Jahres geht die Stadtkasse davon aus, dass liquide Mittel in Höhe der Mindestreserve mit rd. 0,7 Mio. € zur Verfügung stehen. Ein Verwarentgelt für liquide Mittel ist seit Sommer 2022 aufgrund der gestiegenen Zinsen am Geld und Kapitalmarkt nicht mehr zu entrichten.

Stand der liquiden Mittel

| | |
|--|--------------------|
| Stand zum 01.01.2023 | 2.118.412 € |
| Veränderung des Zahlungsmittelbestands lt. Plan 2023 | -5.339.835 € |
| vorauss. Veränderung aus lfd. Verwaltungstätigkeit | 1.900.000 € |
| vorauss. Veränderung aus Investitionstätigkeit | 2.079.954 € |
| vorauss. Stand zum 31.12.2023 | 758.531 € |

Der investive Bereich sieht für 2023 voraussichtlich folgende Werte vor, wobei Einnahmen mit negativem Vorzeichen versehen sind (Stand 10.11.2023):

| | | |
|------------|---|-----------|
| B-1121-001 | Erwerb bewegl. Vermögen Personalwesen | 5.355,00 |
| B-1122-001 | Erwerb bewegl. Vermögen Finanzverwaltung | 2.677,50 |
| B-1125-002 | Erwerb bewegl. Vermögen Bauhof | 6.755,34 |
| B-1126-001 | Erwerb bewegl. Vermögen Zentrale Dienstleistungen | 72.519,23 |
| B-1260-001 | Erwerb bewegl. Vermögen Feuerwehr Markdorf | 10.404,44 |
| B-2110-003 | Erwerb bewegl. Vermögen Grundschule Leimbach | 11.615,99 |
| B-2520-001 | Erwerb bewegl. Vermögen Kunstgegenstände | 2.700,00 |
| B-2810-003 | Erwerb bewegl. Vermögen Heimat- u. Kulturpflege | 2.503,17 |
| B-3650-002 | Erwerb bewegl. Vermögen Kiga Pestalozzi | 8.101,59 |
| B-3650-003 | Erwerb bewegl. Vermögen Kiga St. Josef | 1.273,30 |
| B-3650-007 | Erwerb bewegl. Vermögen Kiga Storchennest | 1.041,80 |
| B-3650-014 | Erwerb bewegl. Vermögen Waldkindergarten | 2.959,18 |
| B-5550-001 | Erwerb bewegl. Vermögen Gemeindewald | 6.054,09 |

Haushalts- und Wirtschaftspläne 2024 Stadt Markdorf

| | | |
|------------|--|---------------|
| B-5550-002 | Erwerb Fahrzeuge Gemeindewald | 17.819,79 |
| B-5710-001 | Erwerb bewegl. Vermögen Standortmarketing | 32.784,20 |
| BET-612001 | Beteiligung BGV | 100,00 |
| G-1124-005 | Erwerb Hauptstraße 12 | 379.995,00 |
| G-1133-001 | Erwerb Grundstücke | 56.942,19 |
| G-1133-002 | Veräußerung Grundstücke | 3.522,40 |
| H-1124-001 | Hochbau Sanierung Rathaus | 4.196.464,11 |
| H-1124-008 | Hochbau Sanierung Marktstraße 1 | 14.074,10 |
| H-2110-007 | Hochbau Grundschule Markdorf Sanierung | 583.983,49 |
| H-2110-008 | Hochbau Neubau Ganztagesbereich GS Leimbach | 2.070,60 |
| H-2110-011 | Hochbau Neubau Grundschule am BZM | 270.483,66 |
| H-3650-014 | Hochbau Waldkindergarten | -5.370,54 |
| H-4241-005 | Hochbau Neubau Sporthalle Jakob-Gretser-Schule | 1.169.775,51 |
| H-4241-006 | Hochbau Neubau Sporthalle Grundschule am BZM | 108.344,76 |
| H-5460-004 | Hochbau Sanierung TG Biberacherhofstr./West III | 3.852,28 |
| H-5730-001 | Sanierung Stadthalle | 9.254,00 |
| K-6120-003 | Kreditaufnahmen Bausparvertrag | 400.000,00 |
| T-2110-009 | Tiefbau Neubau Ant. Fachkl. Jakob-Gretser-Schule | 150.092,65 |
| T-4241-005 | Tiefbau Neubau Sporthalle Jakob-Gretser-Schule | 220.481,38 |
| T-5110-005 | Erneu. Pflasterfl. u.w. Innenstadt, Mobiliar (ZIZ) | 55.231,35 |
| T-5360-001 | Tiefbau Ausbau Breitbandversorgung | 25.917,01 |
| T-5410-001 | Tiefbau Gemeindestraßen | 16.979,41 |
| T-5410-007 | Tiefbau Radwegkonzeption | 13.641,69 |
| T-5410-011 | Tiefbau Klosteröschle | 5.673,73 |
| T-5410-017 | Festplatz Leimbach Tiefbau | 376.390,07 |
| T-5410-023 | Tiefbau Oberfischbach-Ost | 44.407,64 |
| T-5410-026 | Tiefbau barrierefreier Ausbau Bushaltestellen | 12.760,20 |
| T-5410-032 | Tiefbau Sanierung Brücke Stüblehof | 1.800,00 |
| T-5510-006 | Tiefbau Neugestaltung Ochsenplatz | -2.189,60 |
| T-5520-002 | Mühlbach Möggenweiler | -0,03 |
| T-5530-001 | Tiefbau Neuer Friedhof | 202.199,15 |
| Z-1124-001 | Zuschuss Sanierung Rathaus | -1.342.948,00 |
| Z-1126-001 | Zuschüsse Zentrale Dienstleistungen allgemein | -13.590,00 |
| Z-1260-002 | Zuschüsse Fzge. FW Markdorf, Abt. Ittendorf | -23.000,00 |
| Z-1260-003 | Zuschüsse Fzge. FW Markdorf, Abt. Riedheim | -23.000,00 |
| Z-2110-013 | Zuschuss JGS Ausbau Ganztagesbetreuung | -871.500,00 |
| Z-3650-001 | Zuschuss Sanierung/Erweiterung Kiga St. Elisabeth | -220.000,00 |
| Z-3650-014 | Zuschuss Neubau/Erweiterung Waldkindergarten | -61.750,00 |
| Z-4140-001 | Zuschuss DRK | 20.000,00 |
| Z-4241-005 | Zuschuss Neubau Sporthalle JG-Grundschule | -243.000,00 |
| Z-5110-004 | Zuschüsse Erneuerung Pflasterflächen Innenstadt | -30.805,45 |
| Z-5410-008 | Beiträge Torkelhalden Riedheim | -61.490,00 |
| Z-5410-013 | Zuschuss Latscheplatz/Stadtgraben Kreisel | -69.030,00 |

5. Neues Kommunales Haushalts- und Rechnungswesen (NKHR)

5.1 Allgemeines

Zum 1. Januar 2020 wird das Neue Kommunale Haushalts- und Rechnungswesen (NKHR) bei der Stadt Markdorf erstmals umgesetzt. Grundlage hierfür ist das am 22. April 2009 vom Landtag Baden-Württemberg beschlossene Gesetz zur Reform des Gemeindehaushaltsrechts. Die endgültige Neufassung der Gemeindehaushaltsverordnung (GemHVO) und der Gemeindekassenverordnung (GemKVO) wurde am 11. Dezember 2009 unterzeichnet und trat zum 1. Januar 2010 in Kraft. Die Vorschriften für das neue Haushalts- und Rechnungswesen sind spätestens ab dem Haushaltsjahr 2020 von allen Kommunen in Baden-Württemberg anzuwenden.

Durch das NKHR wird die zahlungsorientierte Kameralistik durch die ressourcenorientierte Doppik abgelöst. Betrachtet werden insbesondere Abschreibungen und Rückstellungen als Aufwendungen, welche beim Haushaltsausgleich zu berücksichtigen sind.

Die Vorschriften des NKHR setzte die Stadt Markdorf zum 01.01.2020 um. Der laufende Betrieb geht somit in das fünfte Jahr der neuen Rechnungslegung. Der langjährige Umstellungsprozess mündete am **18.10.2022** in den Beschluss des Gemeinderats in öffentlicher Sitzung, mit dem die **Eröffnungsbilanz** der Stadt Markdorf zum 01.01.2020 **einstimmig festgestellt** wurde.

5.2 Doppelte Buchführung – der neue Rechnungsstil (Doppik)

Die kommunale Doppik basiert auf dem kaufmännischen Rechnungswesen und bedeutet doppelte Buchführung in Konten. Hierbei werden Erfolgskonten (Konten der Ergebnisrechnung), Finanzkonten (Konten der Finanzrechnung) und – indirekt – Bestandskonten (Konten der Bilanz bzw. Vermögensrechnung) bedient.

Rechnungsgrößen sind künftig Erträge und Aufwendungen sowie Einzahlungen und Auszahlungen. Erträge und Aufwendungen stellen das Ressourcenaufkommen bzw. den Ressourcenverbrauch in der Ergebnisrechnung dar. Einzahlungen und Auszahlungen zeigen den Liquiditätszuwachs bzw. den Liquiditätsabfluss in der Finanzrechnung. In der Kameralistik wurde mit den Größen „Einnahmen“ und „Ausgaben“ gearbeitet.

Durch das NKHR und das damit verbundene Ressourcenverbrauchskonzept wird die Verantwortung für die intergenerative Gerechtigkeit übernommen. Intergenerativ Gerechtigkeit bedeutet, dass jede Generation die verbrauchten Ressourcen wieder zu erwirtschaften hat. Dazu muss gewährleistet sein, dass der Ressourcenverbrauch (Aufwendungen) durch das Ressourcenaufkommen (Erträge) in jedem Haushaltsjahr gedeckt wird. Dabei werden auch der Werteverzehr des Vermögens und die Rückstellungen als Aufwendungen berücksichtigt, damit künftige Generationen nicht belastet werden. Dies ermöglicht ein nachhaltiges Wirtschaften und mehr Transparenz in den Kommunen.

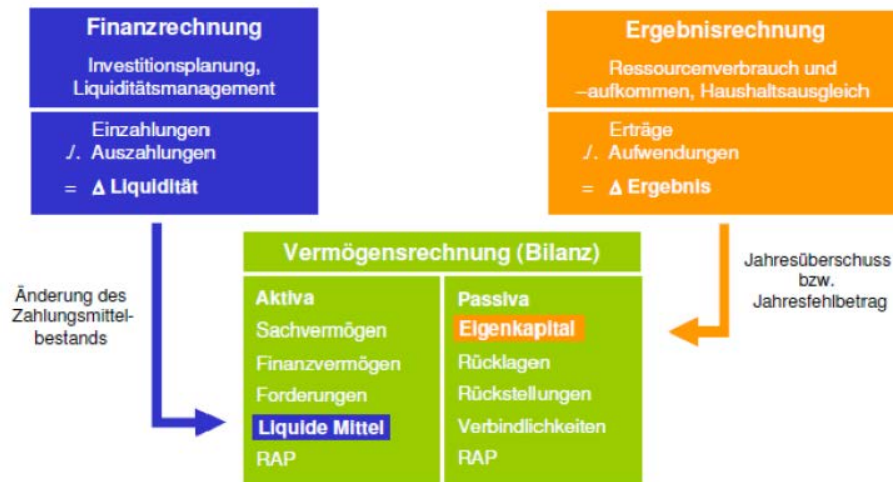
Vergleich kameraler und doppischer Haushalt:

| Kameralistik | NKHR |
|--|--|
| Gliederungsplan (Einzelpläne, Unterabschnitte) | Kommunaler Produktplan Baden-Württemberg (Produktbereiche, -gruppen, Produkte) |
| Gruppierungsplan | Kontenplan Baden-Württemberg |
| Verwaltungshaushalt | Ergebnishaushalt und Finanzhaushalt mit der Komponente lfd. Verwaltungstätigkeit |
| Vermögenshaushalt | Finanzhaushalt mit den Komponenten Investitionen und Finanzierung |
| Jahresrechnung mit I. Kassenmäßigem Abschluss II. Haushaltsrechnung III. Vermögensübersicht IV. Rechnungsquerschnitt und Gruppierungsübersicht V. Rechenschaftsbericht | Jahresabschluss mit I. Ergebnisrechnung II. Finanzrechnung III. Vermögensrechnung (Bilanz) IV. Vermögensübersicht (Anlagenspiegel) V. Rechenschaftsbericht VI. Anhang VII. Übersichten über Rücklagen, Rückstellungen und Schulden |
| Rechnungsgröße: Einnahmen und Ausgaben | Rechnungsgröße: I. Erträge und Aufwendungen II. Einzahlungen und Auszahlungen |
| Haushaltsausgleich im Gesamthaushaltsplan durch Ausgleich von Einnahmen und Ausgaben und Erwirtschaftung einer Mindestzuführung vom Verwaltungshaushalt zum Vermögenshaushalt | Haushaltsausgleich im Ergebnishaushalt; Erwirtschaftung aller ordentlichen Aufwendungen und ordentlichen Erträge |
| Allgemeine Rücklage | Basiskapital (Eigenkapital) und Rücklagen als Kapitalposition auf der Passivseite der Bilanz (nicht mehr mit Liquidität gleichzusetzen) |
| Sonderrücklagen | Rückstellungen |

5.3 Das Drei-Komponenten-System

Grundelement des NKHR stellt das Drei-Komponenten-System dar. Die drei Komponenten sind die Ergebnis-, Finanz- und Vermögensrechnung.

Die Komponenten der kommunalen Doppik



Die **Ergebnisrechnung** beinhaltet alle ergebniswirksamen Vorgänge der Verwaltung und ähnelt einer handelsrechtlichen Gewinn- und Verlustrechnung. Neben den zahlungswirksamen Vorgängen werden vor allem folgende zahlungsunwirksamen Vorgänge dargestellt:

- Abschreibungen

Investitionen werden über die Nutzungsdauer mit einem jährlich gleichbleibenden, anteiligen Betrag abgeschrieben (lineare Abschreibung) und gehen damit als Aufwand in den Ergebnishaushalt ein.

Im Gegensatz zur Kameralistik sind die Abschreibungen für alle Anlagegüter darzustellen (bisher nur für die kostenrechnenden Einrichtungen) und müssen zudem im laufenden Betrieb erwirtschaftet werden (bisher erfolgte eine Neutralisierung der Abschreibung im Unterabschnitt 9100).

- Auflösungen

Empfangene Zuschüsse oder Beiträge werden ebenfalls mit einem jährlich gleichbleibenden, anteiligen Betrag aufgelöst (lineare Abschreibung) und gehen damit als Ertrag in den Ergebnishaushalt ein.

- Rückstellungen

Bedingen Ereignisse des laufenden Jahres in der Zukunft anfallende Zahlungen, die jedoch noch nicht exakt in Höhe oder Fälligkeit bestimmbar sind, müssen bzw. können hierfür Rückstellungen gebildet werden.

Die Rückstellung belastet als Aufwand das laufende Jahr und wird auf der Passivseite in der Bilanz dargestellt. Sobald die Zahlungsverpflichtung eintritt wird der Passivposten ergebnisneutral aufgelöst. Entfällt der Grund für die Rückstellung oder weicht die tatsächliche Zahlungsverpflichtung von der Rückstellung ab, ist die Differenz zur Rückstellung entsprechend ergebniswirksam aufzulösen und entlastet als Ertrag bzw. belastet als Mehraufwand den Ergebnishaushalt.

- Interne Leistungsverrechnung

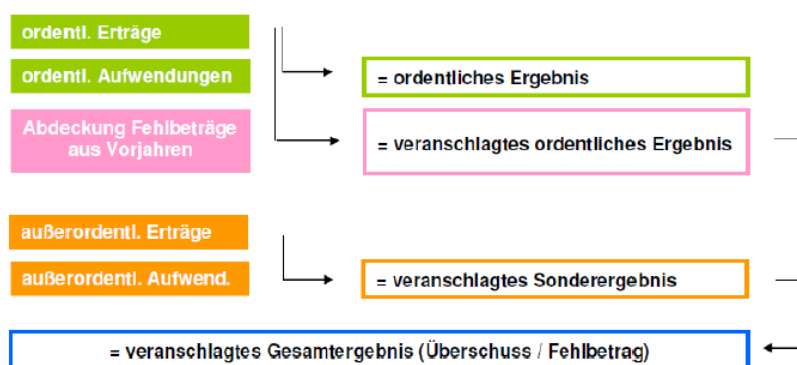
Leistungen, die eine Kostenstelle für ein bestimmtes Produkt (oder Kostenstelle) erbringt, werden intern verrechnet. D. h. als Aufwand bei der leistungsempfangenden Stelle erfasst und als Ertrag bei der leistungserbringenden Stelle dargestellt. Typisches Beispiel hierfür sind Bauhofleistungen (z. B. für den Straßenunterhalt, Festauf- und -abbau etc.).

- Kalkulatorische Verzinsung

Die Eigenkapitalverzinsung (als Ausgleich dafür, dass das Eigenkapital bei einer Geldanlage eine Verzinsung erfahren würde, sog. Opportunitätskosten) wird ebenfalls bei der jeweiligen Kostenstelle im Rahmen der Kosten-Leistungsrechnung verbucht, aber dann als Erlös bei Produkt 61.20 (Sonstige Allgemeine Finanzwirtschaft) „eliminiert“.

Im Vergleich zum kameralen Kassenwirksamkeitsprinzip, wird der Aufwand grundsätzlich in das Jahr gebucht, in dem die Leistung erbracht worden ist, und nicht in dem Jahr dargestellt, in dem die Rechnung fällig war. Im Ergebnishaushalt bzw. in der Ergebnisrechnung werden die Erträge und Aufwendungen dargestellt und sie gibt Auskunft, woraus das Ressourcenaufkommen generiert wird bzw. wodurch der Ressourcenverbrauch entsteht. Das Jahresergebnis aus der Ergebnisrechnung mehrt bzw. mindert das Basiskapital auf der Passivseite der Vermögensrechnung. Der Ergebnishaushalt ähnelt dem kameralen Verwaltungshaushalt mit dem wesentlichen Unterschied, dass die Abschreibungen in der Doppik voll ergebniswirksam sind. Im kameralen Rechnungssystem beeinflussen die Abschreibungen das Ergebnis nicht.

Der Ergebnishaushalt - § 2 GemHVO



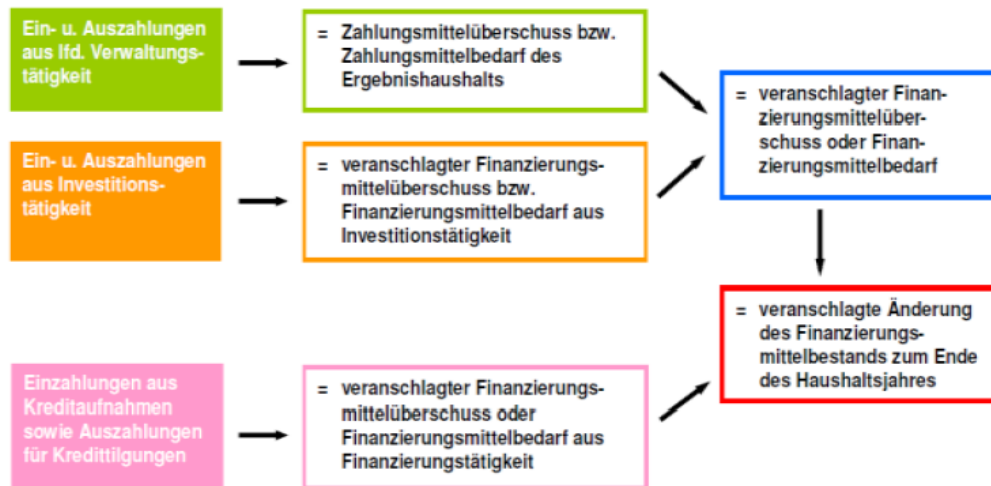
Die **Finanzrechnung** enthält sämtliche Ein- und Auszahlungen (cash) des Haushaltsjahres und gibt unterjährig und beim Jahresabschluss Auskunft über die Liquiditätslage. Sie zeigt die Änderungen des Bestands an liquiden Mitteln auf, da der Saldo der Finanzrechnung die Position der liquiden Mittel in der Bilanz erhöht/reduziert. Die Finanzrechnung gliedert sich in die Vorgänge aus laufender Verwaltungstätigkeit, Investitionstätigkeit und Finanzierungstätigkeit (Kredite). Mit den letzten beiden Positionen übernimmt die Finanzrechnung die Funktion des

Haushalts- und Wirtschaftspläne 2024 Stadt Markdorf

Vermögenshaushalts und dem Sachbuch für haushaltsfremde Vorgänge (durchlaufende Gelder).

Der Finanzhaushalt ist hingegen **nicht** auszugleichen. Jedoch muss gewährleistet sein, dass die Zahlungsfähigkeit (Liquidität) gewährleistet ist. Zahlungsmittel zur Tilgung von Krediten und zur Finanzierung von Investitionen sind vorzuhalten.

Der Finanzhaushalt - § 3 GemHVO



Die **Bilanz** beinhaltet die Gegenüberstellung des Vermögens und dessen Finanzierung. Auf der Aktivseite wird das Vermögen ausgewiesen, wobei die Passivseite Auskunft darüber gibt, wie das Vermögen finanziert wurde – aus Basiskapital bzw. Eigenkapital oder Fremdkapital.

Hier wird also das Vermögen der Stadt (Grundstücke, Gebäude, Fahrzeuge etc.) auf der Aktivseite dargestellt, die Finanzierung des Vermögens mit Eigenkapital, Verbindlichkeiten und Rückstellungen wird auf der Passivseite veranschlagt.

Der Abschluss des Ergebnishaushalts fließt in die Änderung des Eigenkapitals ein. Der Abschluss des Finanzhaushalts findet sich im Kassen- bzw. Bankbestand wieder.

5.4 Aufbau des doppischen Haushaltsplans – Bestandteile und Anlagen

Mit der Umsetzung des NKHR verändert sich der Aufbau des Haushaltsplans. Im Vordergrund stehen künftig die Leistungen in Form von Produkten, die die Stadt zur Aufgabenerfüllung erbringt. Der Haushaltsplan ist damit produktorientiert gegliedert, was im Wesentlichen den bisherigen Unterabschnitten der Kameralistik entspricht. Aus dem alten Unterabschnitt 7710 (Bauhof) wird nun beispielsweise der Kostenträger 11250000 (Bauhof- und Gärtnereleistungen).

Darüber hinaus wird der Gesamthaushalt mit einem Ergebnishaushalt und einem Finanzhaushalt dargestellt, die wiederum in Teilhaushalte zu gliedern sind, was die bisherige kameralistische Systematik mit Einzelplänen ablöst. Gesetzlich sind mindestens zwei Teilhaushalte zu bilden, wobei einer die allgemeine Finanzwirtschaft abzubilden hat.

Haushalts- und Wirtschaftspläne 2024 Stadt Markdorf

Der Haushaltsplan der Stadt Markdorf ist in sieben Teilhaushalte (THH) gegliedert:

| | | |
|--------------|---|---|
| Teilhaushalt | 1 | Innere Verwaltung |
| Teilhaushalt | 2 | Sicherheit und Ordnung |
| Teilhaushalt | 3 | Schulen |
| Teilhaushalt | 4 | Sport, Kultur, Soziales und Kinderbetreuungseinrichtungen |
| Teilhaushalt | 5 | Bauen und Umwelt |
| Teilhaushalt | 6 | Wirtschaft und Tourismus |
| Teilhaushalt | 7 | Allgemeine Finanzwirtschaft |

Die Teilhaushalte enthalten jeweils einen Teilergebnis- und Teilfinanzhaushalt. Hier werden auch die den THH betreffenden Erträge und Aufwendungen aus internen Leistungsverrechnungen sowie die kalkulatorischen Kosten (kalk. AfA/kalk. Zins) dargestellt. In den Teilhaushalten werden die sich darin befindenden Produktgruppen, ebenfalls mit einem Teilergebnishaushalt und der Investitionsplanung, dargestellt. Zudem stehen auf der Ebene der Kostenträger Informationen und Kurzbeschreibungen zur Verfügung.

Die Abgrenzung ist im Detail noch nicht trennscharf vorgenommen. So müssen beispielsweise aus den jeweiligen Ämtern die sowohl Steuerung als auch operative Aufgaben wahrnehmen (Hauptamt, Kämmerei und Stadtbauamt) in künftigen Jahren noch in diese aufgeschlüsselt werden.

| | | |
|----------|----|---------------------|
| Haushalt | 10 | Gemeindewerke |
| Haushalt | 11 | Abwasser |
| Haushalt | 12 | Wohnbaugesellschaft |

5.5 Aufstellung der Teilhaushalte mit Produktbereichen und Produktgruppen

Darstellung der Hierarchie:

- Teilhaushalt (THH)
- Produktbereich
- Produktgruppe
- Produkt/Kostenträger
- Kostenstelle

5.6 Haushaltsstruktur

Der Haushalt der Stadt Markdorf ist produktorientiert nach dem verbindlich geltenden Produktplan für Baden-Württemberg gegliedert. Neben 7 Teilhaushalten erfolgt die weitere Aufgliederung in Produktbereiche, Produktgruppen und Produkte bzw. Kostenstellen.

| Teilhaushalt 1 – Innere Verwaltung | | |
|---|---|---|
| Produktgruppe | Produkt/Kostenträger | Kostenstelle |
| 11.10 | 11100000 Steuerung | 111000 Gemeindeorgane 111001 Ortsverwaltungen |
| 11.11 | 11110000 Organisation und Dokumentation kommunaler Willensbildung | 112100 Hauptverwaltung |
| 11.14 | 11140300 Personalrat | 111401 Personalrat |
| 11.20 | 11200000 Organisation und EDV | 112000 Datenverarbeitung |
| 11.21 | 11210000 Personalwesen | 112100 Hauptverwaltung |
| | 11210300 Ausbildung | 112101 Auszubildende |
| 11.22 | 11220000 Finanzverwaltung, Kasse | 112200 Finanzverwaltung |
| | | 112201 Stadtkasse |
| 11.24 | 11240000 Gebäudemanagement, techn. Immobilienmanagement | 112400 Hochbau |
| | 11248000 Gebäudemanagement EML-Stiftung | 112480 Emil-und-Maria-Lanz-Stiftung 1124XX div. Gebäude |
| | 11240300 Gebäudemanagement | 112401 Liegenschaftsverwaltung/Allg. Grundvermögen 112404 Rathaus 112405 Bischofsschloss 112408 Vereinshaus Marktstraße 1124XX div. Gebäude |
| 11.25 | 11250000 Bauhof- und Gärtnereileistungen/Grünanlagen, Werkstätten und Fahrzeuge | 112500 Stadtgärtnerei 1125XX div. Fahrzeuge 112501 Bauhof 1125XX div. Fahrzeuge |
| 11.26 | 11260000 Zentrale Dienstleistungen | 112600 Gesamtverwaltung |
| 11.30 | 11300000 Presse- und Öffentlichkeitsarbeit | 113000 Öffentlichkeitsarbeit |
| 11.33 | 11330000 Grundstücksmanagement | 113300 Grundstücksmanagement (Umlegung) |

| Teilhaushalt 2 – Sicherheit und Ordnung | | |
|--|--|-------------------------------|
| Produktgruppe | Produkt | Kostenstelle |
| 12.10 | 12100000 Statistik | 121000 Statistik |
| | 12100300 Wahlen | 121001 Wahlen |
| 12.20 | 12200000 Ordnungswesen | 122000 Ordnungsamt |
| 12.21 | 12210300 Überwachung des ruhenden Verkehrs | 122100 Gemeindevollzugsdienst |
| 12.22 | 12220000 Einwohnerwesen | 122000 Ordnungsamt |

Haushalts- und Wirtschaftspläne 2024 Stadt Markdorf

| | | |
|-------|------------------------------------|---|
| 12.23 | 12230000 Personenstandswesen | 122300 Standesamt |
| 12.24 | 12240000 Kommunales Grundbuchwesen | 122400 Grundbucheinsichtsstelle |
| 12.60 | 12600000 Brandschutz | 126001 FFW Abt. Markdorf 126002 FFW Abt. Ittendorf 126003 FFW Abt. Riedheim |
| 12.70 | 12700000 Rettungsdienst | 414000 Maßnahmen der Gesundheitspflege |

Teilhaushalt 3 - Schulen

| Produktgruppe | Produkt | Kostenstelle |
|---------------|---|--|
| 21.10 | 21100100 Grundschulen | 211010 Grundschule Markdorf 211011 Grundschülerbetreuung JGS 211020 Grundschule Leimbach 211021 Grundschülerbetreuung Leimb. 211030 Grundschulförderklassen 211050 Grundschule am BZM |
| 21.50 | 21500000 Sonstige Schulische Aufgaben und Einrichtungen | 215000 Schülerversicherung |
| | 21500300 Förderung von Schulen in anderer Trägerschaft | 215010 Bildungszentrum Markdorf |

Teilhaushalt 4 – Sport, Kultur, Soziales und Kinderbetreuungseinrichtungen

| Produktgruppe | Produkt | Kostenstelle |
|---------------|---|---|
| 25.20 | 25200100 Pflege des Museumsguts | 252001 Kunstgegenstände |
| 25.21 | 25210000 Archiv | 252101 Stadtarchiv |
| 26.10 | 26100000 Theater | 261000 Kulturelle Angelegenheiten |
| 26.20 | 26200400 Förderung der Musik | 262000 Musikpflege |
| 27.10 | 27100000 Volkshochschulen | 271000 Volkshochschulen |
| 27.20 | 27200000 Bibliotheken | 272000 Öffentliche Büchereien/ Bibliotheken |
| 28.10 | 28100000 Sonstige Kulturpflege | 281000 Sonstige Kulturpflege 281001 Galerie Ulrichstraße 281002 Heimat- u. Kulturpflege |
| 29.10 | 29100000 Förderung von Kirchengemeinden und sonstigen Religionsgemeinschaften | 291000 Kirchen |
| 31.40 | 31400200 Soziale Einrichtungen für pflegebedürftige, ältere Menschen | 314001 Soziale Einrichtungen für Ältere/Pflegebedürftige |
| | 31400500 Soziale Einrichtungen für Wohnungslose | 314003 Soziale Einrichtungen für Wohnungslose |
| | 31400700 Soziale Einrichtungen für Flüchtlinge/Asyl (Anschlussunterbringung) | 314004 Unterbringung von Asylbewerbern |
| | 31400900 Andere soziale Einrichtungen | 314002 Mehrgenerationenhaus |
| 31.60 | 31600000 Sonstige Förderung von Trägern der Wohlfahrtspflege | 316000 Allgemeine Wohlfahrt |

Haushalts- und Wirtschaftspläne 2024 Stadt Markdorf

| | | |
|-------|---|--|
| 31.80 | 31800000 Sonstige soziale Hilfen und Leistungen | 318000 Allgemeine Sozialverwaltung u. Behindertenbeauftragter 318001 Altenveranstaltungen und Altersjubilare 318002 Allgemeine Sozialhilfe |
| 36.20 | 36200400 Einrichtungen der Jugendarbeit | 362000 Einrichtungen der Jugendarbeit, -pfleger, -café 362001 Jugendraum an der Trendsportanlage |
| 36.50 | 36500101 Förderung von Kindern und Tageseinrichtungen und -pflege (0-6 Jahre) | 365000 Kindergarten St. Elisabeth 365001 Kindergarten Pestalozzi 365002 Kindergarten St. Josef 365003 Kindergarten St. Martin 365004 Kindergarten Altes Schulhaus 365005 Kindergarten Hepbach 365006 Kinderhaus Storchennest 365007 Waldkindergarten 365009 Kath. Kindergarten St. Nikolaus 365020 Kleinkindbetr. St. Elisabeth 365021 Kleinkindbetr. Pestalozzi 365022 Kleinkindbetr. St. Josef 365023 Kleinkindbetr. St. Martin 365024 Kleinkindbetr. Altes Schulhaus 365025 Kleinkindbetr. Hepbach 365026 Kleinkindbetr. Storchennest 365028 Kleinkindbetr. Leimbach 365090 Interkomm. Kostenausgleich 365091 Kindergärten Ferienbetreuung 365092 Kindergärten allgemein |
| 41.40 | 41400000 Maßnahmen der Gesundheitspflege | 414000 Maßnahmen der Gesundheitspflege 414001 Gesundheitspflege in Ausnahmesituationen |
| 42.10 | 42100000 Förderung des Sports | 421000 Förderung des Sports |
| 42.41 | 42410100 Gedeckte Sportflächen bis 27 x 45 m | 424101 MZH Leimbach 424107 Sporthalle JGS 424108 Sporthalle GS am BZM |
| 42.41 | 42410200 Freisportanlagen | 424100 Sportplätze 424103 Sportplatz Markdorf 424104 Sportplatz Ittendorf |
| 42.41 | 42410300 Sondersportanlagen | 424106 Verkehrsübungsplatz 424109 Trendsportanlage |

Teilhaushalt 5 – Bauen und Umwelt

| Produktgruppe | Produkt | Kostenstelle |
|---------------|---|---|
| 51.10 | 51100000 Stadtentwicklung, städtebauliche Planung, Bauordnung | 511000 Stadtentwicklung, städtebauliche Planung 511000 Bauordnung (Einvernehmenserklärung) 511001 Orts- und Regionalplanung |

Haushalts- und Wirtschaftspläne 2024 Stadt Markdorf

| | | |
|-------|---|---|
| | 51100900 Städtebauliche Sanierungsmaßnahmen | 511002 Sanierungs-/Entwicklungsmaßnahmen n. d. Baugesetzbuch |
| 52.10 | 52100000 Bauordnung | 521000 Bauordnungsamt GVV + Gutachterausschuss |
| 52.20 | 52200000 Wohnungsbauförderung und -versorgung | 522000 Wohnungsbauförderung und Wohnungsfürsorge |
| 52.30 | 52300000 Denkmalschutz u. Denkmalpflege | 523000 Denkmalschutz- und Pflege |
| 53.10 | 53100000 Elektrizitätsversorgung | 531000 Elektrizitätsversorgung |
| 53.20 | 53200000 Gasversorgung | 532000 Gasversorgung |
| 53.30 | 53300000 Wasserversorgung | 533000 Wasserversorgung |
| 53.60 | 53600000 Telekommunikations-einrichtungen | 536000 Telekommunikations-einrichtungen (Breitband) |
| 53.70 | 53700000 Abfallwirtschaft | 537001 DSD Wertstoffhof |
| 53.80 | 53800000 Abwasserbeseitigung | 538000 Abwasserbeseitigung |
| 54.10 | 54100000 Gemeindestraßen | 541000 Gemeindestraßen 541001 Brunnen 541003 Tiefbau 541004 Feldwege/Wanderwege (nicht -premium) 541005 Radwege |
| 54.10 | 54100200 Straßenbeleuchtung | 541002 Straßenbeleuchtung |
| 54.50 | 54500100 Straßenreinigung | 545000 Straßenreinigung |
| 54.50 | 54500200 Winterdienst | 545001 Winterdienst |
| 54.60 | 54600100 Bereitstellung u. Betrieb v. Parkhäusern/Tiefgaragen | 546001 Parkhaus Poststraße 546002 Tiefgarage Bischofsschloss 546003 Tiefgarage West III |
| 54.60 | 54600200 Bereitstellung u. Betrieb v. Parkplätzen | 546000 Sonstige Parkplätze 546004 Parkplätze Bahnhof (P+R) 546005 Parkplätze Bahnhof (westlich) |
| 54.70 | 54700000 Verkehrsbetriebe/ÖPNV | 547000 Förderung des ÖPNV |
| 54.80 | 54800000 Sonstiger Personen- u. Güterverkehr | 548000 Verkehrsunternehmen |
| 54.90 | 54900000 Öffentliche Toilettenanlagen | 549000 Öffentliche Toilettenanlagen |
| 55.10 | 55100100 Grün- und Parkanlagen | 551002 Parkanlagen 551003 Ruhebänke |
| | 55100200 Freizeitanlagen und Spielflächen | 551001 Kinderspielplätze |
| 55.20 | 55200000 Gewässerschutz/ Öffentliche Gewässer/ Wasserbauliche Anlagen/ Kleineinleiterabgabe | 552000 Wasserläufe -Wasserbau- 552001 Kleineinleiterabgabe |
| 55.30 | 55300000 Friedhofs- und Bestattungswesen | 553000 Friedhof Markdorf 553002 Friedhof Ittendorf 553003 Friedhof Bergheim 553004 Friedhof Hepbach |
| | 55300500 Leichen- und Trauerhallen | 553001 Leichenhalle Markdorf |
| 55.40 | 55400000 Naturschutz u. Landschaftspflege | 554000 Naturschutz und Landschaftspflege |
| 55.41 | 55410000 Klimaschutz | 554100 Klimaschutz |

Haushalts- und Wirtschaftspläne 2024 Stadt Markdorf

| | | |
|-------|--------------------------|-----------------------|
| 55.50 | 55500000 Forstwirtschaft | 555000 Gemeindewald |
| 55.51 | 55510000 Landwirtschaft | 555100 Landwirtschaft |

Teilhaushalt 6 – Wirtschaft und Tourismus

| Produkt- gruppe | Produkt | Kostenstelle |
|--------------------|--|---|
| 57.10 | 57100000 Wirtschaftsförderung | 571000 Sonstige Förderung von Wirtschaft und Verkehr 571001 Standortmarketing |
| 57.30 | 57300000 Allgemeine Einrichtungen und Unternehmen | 573003 Vereinsheim Hepbach |
| | | 573004 Märkte |
| | | 573005 Anschlagswesen |
| | | 573008 sonstige Vereinsnutzung |
| 57.50 | 57300800 Festhallen und Festplätze | 573001 Stadthalle Markdorf |
| | | 573002 Bürgerhaus Ittendorf |
| 57.50 | 57500000 Tourismus | 575000 Tourismus |

Teilhaushalt 7 – Allgemeine Finanzwirtschaft

| Produkt- gruppe | Produkt | Kostenstelle |
|--------------------|--------------------------------------|--|
| 61.10 | 611000 Steuern, Allg. Zuwendungen | 611000 Steuern, allgemeine Zuweisun- gen und allgemeine Umlagen |
| 61.20 | 612000 Sonst. Allg. Finanzwirtschaft | 612000 Sonstige Allgemeine Finanz- wirtschaft |
| 61.30 | 613000 Abwicklung der Vorjahre | 613000 Abwicklung der Vorjahre |

5.7 Haushaltsausgleich im NKHR

Dreh- und Angelpunkt der kommunalen Finanzwirtschaft bleibt der Haushaltsausgleich. Dabei wird das Augenmerk wieder auf das Ressourcenverbrauchskonzept gelegt. Der Haushaltsausgleich ist im Gesamtergebnishaushalt (= Summe aller THH) zu erreichen. Der gesamte Ressourcenverbrauch (= konsumtiver und investiver Aufwand) des ordentlichen Ergebnisses eines Haushaltsjahres ist durch das Ressourcenaufkommen (Erträge) desselben Jahres zu decken. Dabei werden auch nicht zahlungswirksame Größen wie die Abschreibungen, Auflösungen und Rückstellungen einbezogen, um künftige Generationen nicht durch einen nicht gedeckten Ressourcenverbrauch zu belasten. Relevant für den Haushaltsausgleich waren bisher die Einnahmen und Ausgaben. Künftig sind es Erträge und Aufwendungen.

Haushalts- und Wirtschaftspläne 2024 Stadt Markdorf

| Einnahmen | | | | | |
|---|--|---------|--|---|---|
| <ul style="list-style-type: none"> • Kreditaufnahmen • Vermögensverkauf zum Buchwert • Beiträge • Investitionszuwendungen | <table border="1"> <thead> <tr> <th colspan="2">Erträge</th> </tr> </thead> <tbody> <tr> <td> <ul style="list-style-type: none"> • Steuern • Gebühren • Entgelte • lfd. Zuweisungen </td> <td> <ul style="list-style-type: none"> • Erträge aus der Auflösung von Sonderposten für Investitionszuwendungen und Beiträge </td> </tr> </tbody> </table> | Erträge | | <ul style="list-style-type: none"> • Steuern • Gebühren • Entgelte • lfd. Zuweisungen | <ul style="list-style-type: none"> • Erträge aus der Auflösung von Sonderposten für Investitionszuwendungen und Beiträge |
| Erträge | | | | | |
| <ul style="list-style-type: none"> • Steuern • Gebühren • Entgelte • lfd. Zuweisungen | <ul style="list-style-type: none"> • Erträge aus der Auflösung von Sonderposten für Investitionszuwendungen und Beiträge | | | | |

| Ausgaben | | | | | |
|---|---|--------------|--|---|---|
| <ul style="list-style-type: none"> • Kredittilgungen • Investitionsausgaben • Pensionszahlungen | <table border="1"> <thead> <tr> <th colspan="2">Aufwendungen</th> </tr> </thead> <tbody> <tr> <td> <ul style="list-style-type: none"> • Gehälter • Sachaufwand • Instandhaltungen • Zinsen </td> <td> <ul style="list-style-type: none"> • Abschreibungen • Zuführungen zu Rückstellungen </td> </tr> </tbody> </table> | Aufwendungen | | <ul style="list-style-type: none"> • Gehälter • Sachaufwand • Instandhaltungen • Zinsen | <ul style="list-style-type: none"> • Abschreibungen • Zuführungen zu Rückstellungen |
| Aufwendungen | | | | | |
| <ul style="list-style-type: none"> • Gehälter • Sachaufwand • Instandhaltungen • Zinsen | <ul style="list-style-type: none"> • Abschreibungen • Zuführungen zu Rückstellungen | | | | |

Kameralistik
 Verwaltungshaushalt

$$\text{Einnahmen} - \text{Ausgaben} = \text{Zuführung an VmH}$$

Haushalt ist ausgeglichen, wenn

$$\text{Zuführung an VmH} = \text{ordentliche Tilgung}$$



Die ordentliche Tilgung wurde erwirtschaftet.

NKHR Doppik
 Ergebnishaushalt

$$\text{Ordentliche Erträge} - \text{Ordentliche Aufwendungen} = \text{Ordentliches Ergebnis}$$

Haushalt ist ausgeglichen, wenn

$$\text{Positives ordentliches Ergebnis}$$



Die Abschreibungen wurden erwirtschaftet.

 Der **Haushaltsausgleich** erfolgt nach § 80 (2) S. 2 GemO und § 24 GemHVO wie folgt:

1. Das Ergebnis aus ordentlichen Erträgen und ordentlichen Aufwendungen (**ordentliches Ergebnis**) soll unter der Berücksichtigung von Fehlbeträgen aus den Vorjahren ausgeglichen werden.

Sollte der Ausgleich – trotz Ausnutzung aller Sparmöglichkeiten und Ausschöpfung aller Ertragsmöglichkeiten – nicht erreicht werden, erfolgt der Haushaltsausgleich in weiteren Schritten:

2. Verwendung von Mitteln der **Rücklage aus Überschüssen des ordentlichen Ergebnisses**

anstelle dieser Ausgleichsmöglichkeit kann eine pauschale Kürzung von Aufwendungen bis zu einem Betrag von 1 Prozent der Summe der ordentlichen Aufwendungen unter Angabe der zu kürzenden Teilhaushalte veranschlagt werden (**globaler Minderaufwand**).

Ist ein Ausgleich des ordentlichen Ergebnisses auch dadurch nicht erreichbar, werden

3. Überschüsse des **Sonderergebnisses** und Mittel der Rücklage aus Überschüssen des Sonderergebnisses zum Haushaltsausgleich verwendet.

Soweit ein Ausgleich des ordentlichen Ergebnisses auch dadurch nicht erreichbar ist, kann

4. ein verbleibender **Haushaltsfehlbetrag** im mehrjährigen Finanzplan (§ 9) längstens in die drei folgenden Haushaltsjahre vorgetragen werden.

5. Ein danach verbleibender Fehlbetrag ist **mit dem Basiskapital zu verrechnen**.

5.8 Interne Leistungsverrechnung

Nach § 16 Abs. 5 GemHVO sind interne Leistungen in den Teilhaushalten (THH) zu verrechnen. Die Verrechnungen werden in den Teilergebnishaushalten im kalkulatorischen Ergebnis ausgewiesen. Im Gesamtergebnishaushalt saldieren sich diese Verrechnungen, werden nicht angedruckt und erhöhen das Haushaltsvolumen nicht.

In Markdorf werden bereits seit vielen Jahren die Kosten des Bauhofs nach tagesgenauen Aufschrieben inkl. aller Personal- und Sachkosten auf die Produkte und Eigenbetriebe verteilt. Im Bereich der Kernverwaltung sollen künftig die Mitarbeiter Zeitaufschriebe im Zeiterfassungssystem nach steuerlichen und gebührenrechtlichen Vorschriften führen. Dort erreichen wir eine flächendeckende Verrechnung der Steuerungs- und Verwaltungskosten.

Nach den Richtlinien sind die sogenannten Steuerungsleistungen zu verrechnen. Die Steuerungskosten bildet der THH 1 ab. Hierzu zählen die Kosten des Stadtrats und der Ausschüsse, des Bürgermeisters sowie die Kosten der Steuerungsunterstützung.

5.9 Ausblicke über die Entwicklung des NKHR

Die Verwaltung wird schnellstmöglich die Eröffnungsbilanz zum Stichtag 1. Januar 2020 erstellen. In den folgenden Jahren soll das NKHR weiter verankert werden. Dafür sollten durch den Stadtrat strategische Ziele definiert und durch die Verwaltung zu operativ messbaren Zielen umgesetzt werden. Daraus ergeben sich weiterhin Schlüsselprodukte, Ziele und Kennzahlen.

Erläuterung der Investitionsnummern

- B** = bewegliches Vermögen
- G** = Grundstücke
- H** = Hochbau
- K** = Kredite
- L** = Lanz-Stiftung (alle VG ohne Unterscheidung)
- T** = Tiefbau
- U** = Umlagen
- Z** = Zuweisungen/Zuschüsse

6. Das Haushaltsjahr 2024

6.1 Grundlage der Haushaltsplanung

Grundlage der Planung der Zuweisungen und Zuschüsse im Rahmen des FAG ist grundsätzlich der Haushaltserlass des Ministeriums für Finanzen und Ministerium für Inneres, Digitalisierung und Migration. Für das Jahr 2024 wurde der Haushaltserlass am 18.07.2023 veröffentlicht. Aufgrund der Steuerschätzung wurde dieser am 09.11.2023 fortgeschrieben.

Nach § 80 GemO i. V. m. § 24 GemHVO ist der Ergebnishaushalt in Erträgen und Aufwendungen auszugleichen. Diese gesetzliche Vorgabe erfüllt der Haushaltsplan 2024. Der Ergebnishaushalt weist ein ausgeglichenes Ergebnis aus. Dieser Betrag ist jedoch nicht mit den bisherigen Ergebnissen des Verwaltungshaushalts vergleichbar. Um dieses Ergebnis mit einem kameralen Haushaltsplan zu vergleichen, sind folgende Vorgänge zu berücksichtigen:

| | | |
|--|---|----------------|
| - Ergebnis laut Ergebnishaushalt | | 0,-- € |
| - Abzüglich aufgelöste Investitionszuwendungen | - | 1.269.600,-- € |
| - abzüglich Friedhof | - | 106.500,-- € |
| - Zuzüglich Aufwand aus Bildung Rückstellungen | + | 1.946.354,-- € |
| - Zuzüglich Abschreibungen | + | 3.919.800,-- € |
| - Zuzüglich Deckungsreserve | + | 49.905,-- € |
| - Somit vergleichbarer kameraler Betrag | + | 4.539.959,-- € |

Im Planjahr 2024 darf mit einem höheren Überschuss im Produktbereich 6110 (Steuern, allg. Zuweisungen) gerechnet werden. In der Finanzplanung gelingt ein Haushaltsausgleich planerisch nicht. Hierbei ist jedoch zu berücksichtigen, dass mit sehr vorsichtigen Rückstellungen im Bereich des Finanzausgleichs gearbeitet wurde.

Der Haushaltserlass und die Steuerschätzung gehen in der Finanzplanung von steigenden Steuereinnahmen aus.

Um mit den in der mittelfristigen Finanzplanung der Jahre 2025 bis 2027 erwarteten, stark steigenden Aufwendungen, genehmigungsfähige Haushalte vorlegen zu können, müssen, nachdem bereits umfangreiche Einsparanstrengungen in der Verwaltung unternommen worden sind und weiter unternommen werden, auch alle Möglichkeiten geprüft werden, die zu einer Verbesserung der Ertragslage führen. Auf die Ausführungen von Seiten der Rechtsaufsichtsbehörde im Rahmen der Haushaltserlasse wird insoweit verwiesen. Deshalb wurde im vorliegenden Plan bereits mit einer Anhebung der Hebesätze ab 2025 kalkuliert, da eine schnelle Rückkehr zum Ertragsniveau vergangener Jahre aufgrund der wirtschaftlich schwierigen Aussichten vorerst nicht zu erwarten ist.

6.2 Gesamtergebnishaushalt
Haushaltsplan 2024 der Stadt Markdorf

| STADT MARKDORF | | Gesamtergebnishaushalt einschließlich Finanzplanung | | | | | |
|----------------|---|---|--------------------|--------------------|--------------------|--------------------|--------------------|
| Stadt Markdorf | | | | | | | |
| Nr. | Bezeichnung | Ergebnis 2022 | Ansatz 2023 | Ansatz 2024 | Plan 2025 | Plan 2026 | Plan 2027 |
| 1 | Steuern und ähnliche Abgaben | 23.263.013,36 | 25.178.495 | 26.400.095 | 29.748.805 | 30.452.693 | 31.154.472 |
| 3011000 | Grundsteuer A | 76.307,96 | 75.000 | 76.000 | 87.750 | 87.750 | 87.750 |
| 3012000 | Grundsteuer B | 2.267.074,73 | 2.237.000 | 2.300.000 | 2.600.000 | 2.600.000 | 2.600.000 |
| 3013000 | Gewerbesteuer | 7.629.017,06 | 8.400.000 | 9.500.000 | 11.600.000 | 11.600.000 | 11.600.000 |
| 3021000 | Gemeindeanteil an der Einkommensteuer | 10.333.437,18 | 11.431.413 | 11.484.374 | 12.345.702 | 13.000.311 | 13.643.436 |
| 3022000 | Gemeindeanteil an der Umsatzsteuer | 1.726.692,30 | 1.727.876 | 1.526.499 | 1.572.294 | 1.602.824 | 1.633.354 |
| 3031000 | Vergnügungssteuer | 278.165,53 | 250.000 | 350.000 | 350.000 | 350.000 | 350.000 |
| 3032000 | Hundesteuer | 68.823,65 | 64.000 | 70.000 | 70.000 | 70.000 | 70.000 |
| 3034000 | Zweitwohnungssteuer | 18.550,95 | 84.650 | 140.000 | 140.000 | 140.000 | 140.000 |
| 3049000 | Sonstige steuerähnliche Erträge | 0,00 | 0 | 8.100 | 8.100 | 8.100 | 8.100 |
| 3051000 | Leistungen nach dem Familienleistungsausgleich | 864.944,00 | 900.456 | 945.122 | 974.959 | 993.708 | 1.021.832 |
| 2 | Zuweisungen und Zuwendungen, Umlagen | 7.700.927,27 | 7.216.898 | 11.420.457 | 9.509.322 | 10.489.723 | 9.751.538 |
| 3 | Aufgelöste Investitionszuwendungen und -beiträge | 1.088.723,82 | 1.044.900 | 1.269.600 | 1.290.800 | 1.290.800 | 1.412.800 |
| 4 | Sonstige Transfererträge | 0,00 | 0 | 0 | 0 | 0 | 0 |
| 5 | Entgelte für öffentliche Leistungen oder Einrichtungen | 2.080.137,86 | 2.259.000 | 2.294.035 | 2.417.973 | 2.446.584 | 2.544.790 |
| 6 | Sonstige privatrechtliche Leistungsentgelte | 1.119.848,76 | 1.131.400 | 1.213.850 | 1.274.900 | 1.298.200 | 1.335.700 |
| 7 | Kostenerstattungen und Kostenumlagen | 1.441.691,68 | 849.770 | 870.899 | 902.100 | 919.100 | 944.700 |
| 8 | Zinsen und ähnliche Erträge | 145.507,88 | 111.550 | 301.600 | 288.700 | 274.700 | 261.700 |
| 9 | Aktivierete Eigenleistungen und Bestandsveränderungen | 0,00 | 0 | 0 | 0 | 0 | 0 |
| 10 | Sonstige ordentliche Erträge | 994.065,81 | 607.987 | 529.464 | 567.400 | 578.200 | 594.300 |
| 11 | Ordentliche Erträge (Summe aus Nummern 1 bis 10) | 37.833.916,44 | 38.400.000 | 44.300.000 | 46.000.000 | 47.750.000 | 48.000.000 |
| 12 | Personalaufwendungen | -11.735.327,47 | -12.150.000 | -13.400.000 | -14.100.000 | -14.350.000 | -14.750.000 |
| 13 | Versorgungsaufwendungen | 0,00 | 0 | 0 | 0 | 0 | 0 |
| 14 | Aufwendungen für Sach- und Dienstleistungen | -5.082.522,02 | -5.614.750 | -6.001.280 | -6.305.000 | -6.416.300 | -6.609.100 |
| 15 | Abschreibungen | -3.175.988,53 | -3.699.358 | -3.919.800 | -4.148.200 | -4.247.600 | -4.811.600 |
| 16 | Zinsen und ähnliche Aufwendungen | -220.472,16 | -198.600 | -189.600 | -300.300 | -363.300 | -353.400 |
| 17 | Transferaufwendungen | -14.801.303,74 | -14.625.189 | -16.858.952 | -18.641.289 | -19.318.862 | -19.209.405 |
| 18 | Sonstige ordentliche Aufwendungen | -3.208.784,43 | -3.552.103 | -3.930.368 | -4.105.211 | -4.003.938 | -4.216.495 |
| 19 | Ordentliche Aufwendungen (Summe aus Nummern 12 bis 18) | -38.224.398,35 | -39.840.000 | -44.300.000 | -47.600.000 | -48.700.000 | -49.950.000 |
| 20 | Veranschlagtes ordentliches Ergebnis (Saldo aus Nummern 11 und 19) | -390.481,91 | -1.440.000 | 0 | -1.600.000 | -950.000 | -1.950.000 |
| 21 | Außerordentliche Erträge | 514.220,41 | 500.000 | 500.000 | 1.200.000 | 1.000.000 | 1.000.000 |
| 22 | Außerordentliche Aufwendungen | -50.024,15 | 0 | 0 | 0 | 0 | 0 |
| 23 | Veranschlagtes Sonderergebnis (Saldo aus Nummern 21 und 22) | 464.196,26 | 500.000 | 500.000 | 1.200.000 | 1.000.000 | 1.000.000 |
| 24 | Veranschlagtes Gesamtergebnis (Summe aus Nummern 20 und 23) | 73.714,35 | -940.000 | 500.000 | -400.000 | 50.000 | -950.000 |

Der Ergebnishaushalt 2024 weist ein ordentliches Ergebnis i. H. v. 0,00 €, was bedeutet, dass die geplanten Aufwendungen inklusive der Nettoabschreibungen erwirtschaftet werden können. Somit ist für 2024 das Ziel der intergenerativen Gerechtigkeit erreicht. Dieses Ergebnis ergibt sich aus dem ordentlichen Ergebnis inkl. Abschreibungen abzüglich Auflösungen aus Sonderposten aus Investitionszuweisungen und nicht finanzplanungsrelevanten Konten (z. B. Auflösung von Bestattungsgebühren). Die **Nettoabschreibung i. H. v. 2.650.200 €** (Abschreibungen i. H. v. 3.919.800 € abzgl. Auflösungen i. H. v. 1.269.600 €) waren kameral bei der Genehmigung des Haushaltes außen vor. Sie stellen den jährlichen Vermögensverzehr der Stadt dar. Die Bruttoabschreibungen können auch als Richtwert für die jährlichen, zu tätigenen Investitionen angesehen werden.

6.3 Die wichtigsten Hauptertragsarten 2024

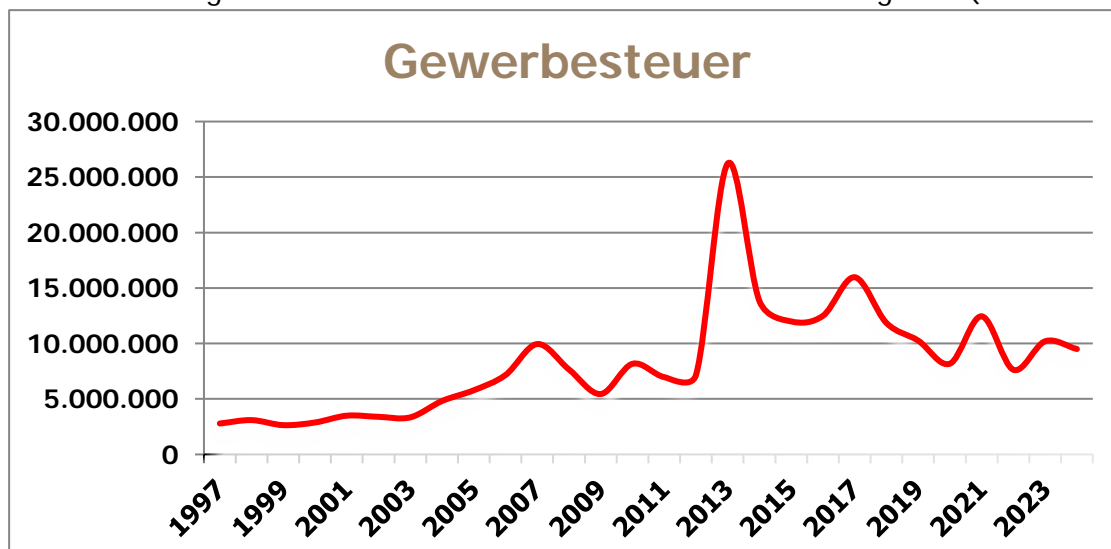
6.3.1 Steuern und Entgelte

- Gewerbesteuer (3013)

Das Aufkommen aus der Gewerbesteuer ist stark von der wirtschaftlichen Entwicklung abhängig. Angesichts der als unsicher zu bezeichnenden konjunkturellen Dynamik sowie der Struktur der Gewerbesteuerzahler in Markdorf ist bei der Höhe des Gewerbesteueransatzes Vorsicht geboten. Mehr als 60 Prozent der Gewerbesteuervorauszahlungen stammen von weniger als zwei Prozent der Gewerbetreibenden. Dadurch ist das Geweresteueraufkommen stark von der wirtschaftlichen Entwicklung einer vergleichsweise geringen Zahl von Steuerzahlern abhängig. Der Planansatz bei der Gewerbesteuer wurde auf Grund der festgesetzten Vorauszahlungen und den allgemeinen wirtschaftlichen Entwicklungen nach dem tatsächlichen Aufkommen der Vorjahre vorsichtig mit 9,5 Mio. € geplant. Dieser Wert liegt deutlich unter dem langjährigen Durchschnitt. Der Hebesatz soll 2024 unverändert bei 350 % verbleiben. Dieser Hebesatz gilt seit dem Jahr 2005. Ab dem Jahr 2025 kann auf eine Erhöhung des Hebesatzes voraussichtlich nicht mehr verzichtet werden. Selbst mit der bereits eingerechneten Erhöhung in den Finanzplanjahren 2025-2027 ist nach derzeitigem Stand ein ausgeglichenes Ergebnis nicht erreichbar.

| Gewerbesteuer | Betrag | Anzahl Betriebe | % am Aufkommen |
|-----------------------|-------------|-----------------|----------------|
| 1 € - 1.000 € | 31.120 € | 54 | 0,38% |
| 1.001 € - 5.000 € | 283.333 € | 103 | 3,50% |
| 5.001 € - 10.000 € | 417.146 € | 58 | 5,15% |
| 10.001 € - 20.000 € | 579.002 € | 41 | 7,15% |
| 20.001 € - 50.000 € | 1.238.975 € | 40 | 15,30% |
| 50.001 € - 100.000 € | 979.059 € | 14 | 12,09% |
| 100.001 € - 200.000 € | 900.921 € | 9 | 11,12% |
| über 200.001 € | 3.668.759 € | 5 | 45,30% |

Die Entwicklung der Gewerbesteuer von 1997 bis 2023 im Vergleich (in tausend Euro):



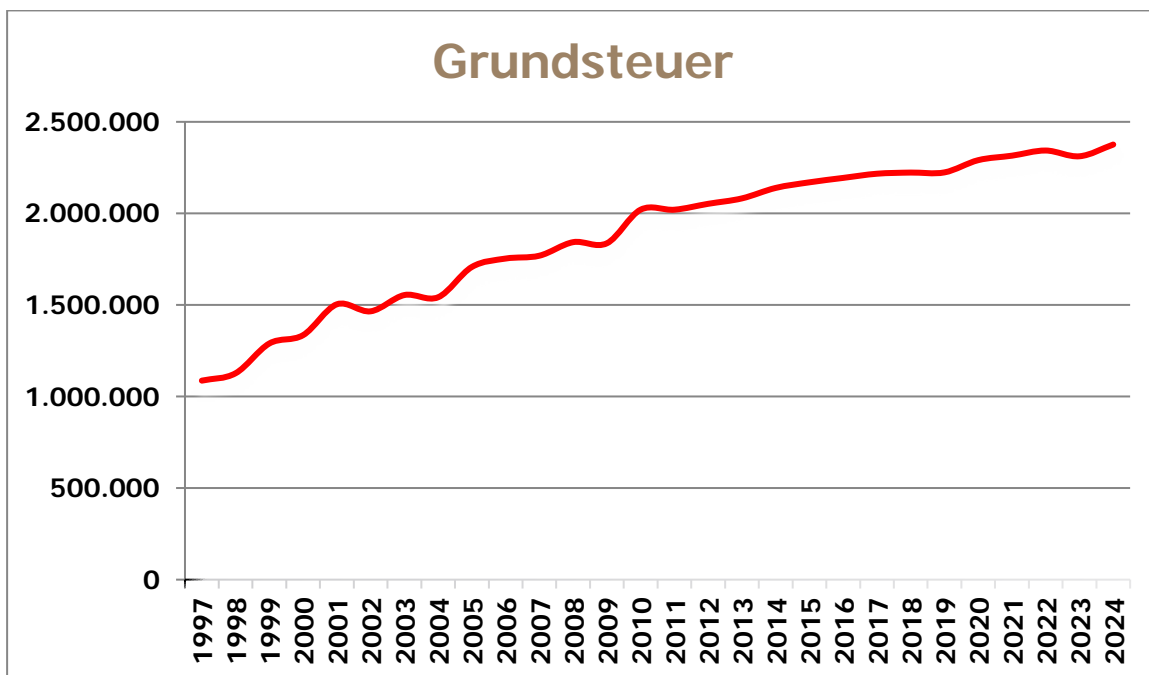
Haushalts- und Wirtschaftspläne 2024 Stadt Markdorf

| Jahr | Planansatz | Rechnungsergebnis | Differenz |
|------|-----------------|-------------------|------------------|
| 2015 | 11.000.000,00 € | 11.986.223,69 € | 986.223,69 € |
| 2016 | 11.750.000,00 € | 12.494.241,66 € | 744.241,66 € |
| 2017 | 16.000.000,00 € | 15.970.056,61 € | - 29.943,39 € |
| 2018 | 12.000.000,00 € | 11.848.246,31 € | - 151.753,69 € |
| 2019 | 13.000.000,00 € | 10.258.026,75 € | - 2.741.973,25 € |
| 2020 | 11.000.000,00 € | 8.179.986,95 € | - 2.820.013,05 € |
| 2021 | 7.500.000,00 € | 12.448.812,02 € | 4.948.812,02 € |
| 2022 | 11.000.000,00 € | 7.629.017,06 € | - 3.370.982,94 € |
| 2023 | 8.400.000,00 € | 10.200.000,00 € | 1.800.000,00 € |
| 2024 | 9.500.000,00 € | | |

(Rechnungsergebnis 2023: Hochrechnung)

- Grundsteuer (3011, 3012)

Seit dem 01.01.2010 beträgt der Hebesatz für die Grundsteuer A (landw. Flächen) 320 %. Der konkrete Steuerbetrag beläuft sich auf rd. **76.000 €** pro Jahr. Bei der Grundsteuer B (sonstige Flächen) wurde seit 1. Januar 2010 ein Hebesatz von 350 % festgesetzt. Durch die rege Bautätigkeit in den vergangenen Jahren steigt das konkrete Steueraufkommen jährlich an. Im Jahr 2024 sind **2.300.000 €** (Vorjahr 2.237.000 €) dafür eingeplant. Im Jahr 2024 ist keine Anpassung der Hebesätze geplant, jedoch voraussichtlich in 2025.



- Sonstige Gemeindesteuern

Bei der aktuellen Anzahl von steuerpflichtigen Hunden beträgt das Hundesteueraufkommen **70.000 €**. (Vorjahr 64.000 €). Die bis dahin geltende Rechtsgrundlage für die Erhebung der

Hundesteuer das Gesetz über die Hundesteuer vom 25.05.1965 (GBl. S. 91) wurde vom Landtag am 06.02.1996 mit Wirkung zum 01.01.1997 aufgehoben. Ab 1997 wird die Hundesteuer allerdings erneut als Pflichtsteuer zur Stärkung der kommunalen Selbstverwaltung nach § 6 Abs. 3 des geänderten Kommunalabgabegesetzes durch Satzung erhoben. Die nähere Ausgestaltung der Steuer, insbesondere der Steuersätze sowie Steuerermäßigungen und -befreiungen bleibt satzungsrechtlich den Kommunen überlassen. Nach über 25 Jahren wurde die Hundesteuer zum 01.01.2022 von 76,00 € auf **108,00 €** angehoben.

Die Vergnügungssteuer wurde im Laufe des Jahres 1988 eingeführt.

Der Stadtrat hat am 18.02.2014 eine Neufassung der Vergnügungssteuer mit Inkrafttreten zum 01.04.2014 erlassen. Dies war erforderlich, nachdem bei Geldspielgeräten mit Gewinnmöglichkeit eine Besteuerung nach dem Stückzahlmaßstab verfassungsrechtlich nicht mehr zulässig ist. Es erfolgte eine Umstellung auf den Umsatzmaßstab.

Derzeit sind 33 (Vorjahr 37) Geldspiel- und Unterhaltungsgeräte mit Gewinnmöglichkeit und 0 (Vorjahr 0) ohne Gewinnmöglichkeit registriert. Auch die Spielautomaten sind der Vergnügungssteuer unterworfen. Für dieses "Vergnügen" sind im Haushaltsjahr 2024 insgesamt **350.000 €** (Vorjahr 250.000 €) veranschlagt. Der Ansatz konnte im Vergleich zum Vorjahr deutlich angehoben werden. Die Vergnügungssteuer wird bei der Berechnung der Steuerkraftsumme im Rahmen des FAG nicht berücksichtigt, somit erhöhen die Erträge auch nicht die Umlagebelastung bei Kreis- und FAG-Umlage und verbleiben vollständig bei der Stadt.

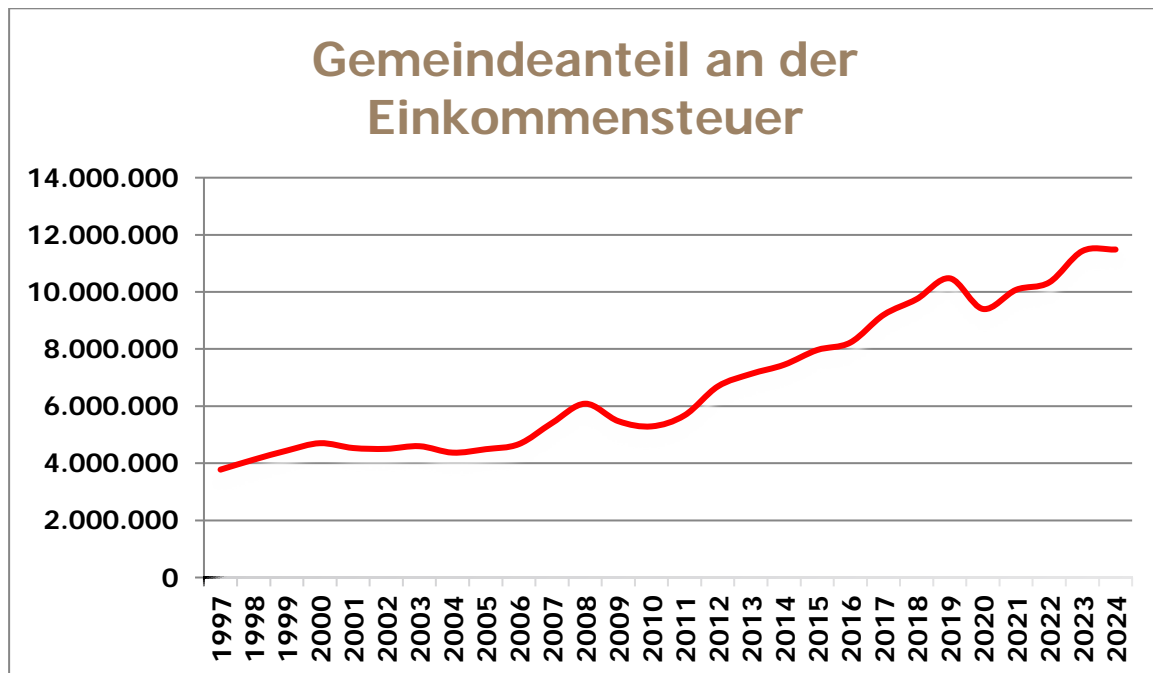
Erstmalig wurde im Jahr 2023 die Zweitwohnungssteuer veranlagt. Der Steuersatz beträgt aktuell 10% und soll zeitnah auf 18% steigen. Die Bemessungsgrundlage ist der Mietaufwand (Jahresnettokaltniete). Die Zweitwohnungssteuer ist für alle Wohnungen zu entrichten, die außerhalb des Grundstückes des Hauptwohnsitzes gehalten werden. Für das Jahr 2024 wird mit einem Steueraufkommen von **140.000 €** gerechnet.

6.3.2 Gemeindeanteil Einkommensteuer (3021)

Nach § 1 des Gemeindefinanzreformgesetzes vom 08.09.1968 (GBl. S. 1587) erhielten die Gemeinden mit Wirkung vom 01.01.1970 14 v.H. des Aufkommens an Lohn- und veranlagter Einkommensteuer. Durch das Steueränderungsgesetz 1979 vom 30.11.1978 (BGBl. S. 1849) wurde der Einkommensteueranteil der Gemeinden nach langem Ringen ab 01.01.1980 von 14 v.H. auf 15 v.H. erhöht. Der nach § 2 des Gemeindefinanzreformgesetzes ermittelte Gemeindeanteil wird nach einer für jede Gemeinde festgelegten Schlüsselzahl auf die Gemeinde verteilt. Die Schlüsselzahl wird auf der Grundlage der Lohn- und Einkommensteuerstatistik errechnet und für jeweils drei Jahre festgelegt. In den Jahren 2000 bis 2002 waren nach der 18. VO zur Durchführung des Gemeindefinanzreformgesetzes vom 13.12.1999 (BGBl. S. 2463) Schlüsselzahlen zugrunde zu legen, die auf der Grundlage der Lohn- und Einkommensteuerstatistik 1995 ermittelt wurden. Gleichzeitig wurden hier noch Einkommen bis zu einem Höchstbetrag von 50.000,00 DM (Alleinstehende) bzw. 100.000,00 DM (Verheiratete) berücksichtigt. Ab dem Jahr 2012 ist eine neue Schlüsselzahl auf der Grundlage der Lohn- und Einkommensteuerstatistik 2007 maßgeblich. Bei der Berechnung wurden die Einkommen bis zu einem Höchstbetrag von 35.000,00 € (Alleinstehende) bzw. 70.000,00 € (Verheiratete) berücksichtigt. Die Beträge wurden im Rahmen der Neufestsetzung der Schlüsselzahlen auf 40.000,00 € (Alleinstehende) bzw. 80.000,00 € (Verheiratete) erhöht. Auf Grund des Haushaltserlasses

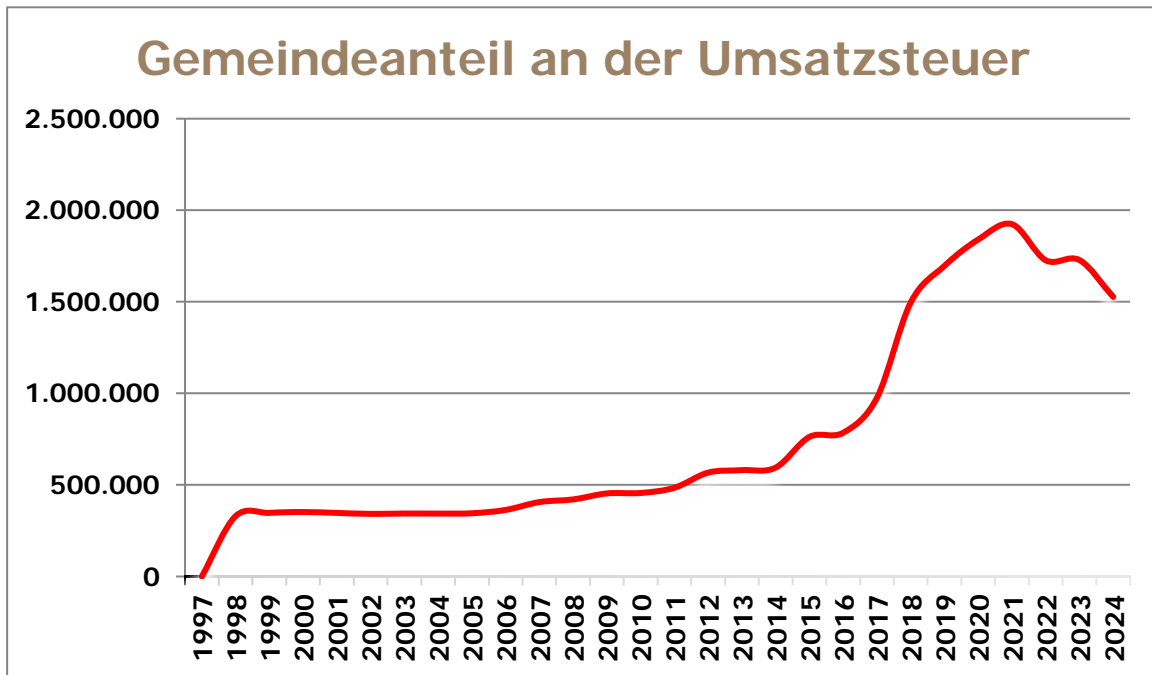
Haushalts- und Wirtschaftspläne 2024 Stadt Markdorf

2024 wird der voraussichtliche Gemeindeanteil an der Einkommensteuer 2024 mit insgesamt rd. 7,795 Mrd. € angegeben. Bereits während des Jahres 2018 zeigte sich deutlich, dass der Konjunkturaufschwung sich nachhaltig auf die Arbeitsmarktsituation und die Einkommensentwicklung auswirkt. Seit 1. Januar 2018 galten die neuen Schlüsselzahlen für die Verteilung des Steueraufkommens. Markdorf verbesserte sich von 0,0014390 auf 0,0014946, also um rd. 3,86 %. Bei der für die Jahre 2021-2023 geltenden Schlüsselzahl, hatte die Stadt erstmals ein Rückgang auf 0,0014735 (- 1,41 %) zu verzeichnen. Die Schlüsselzahl für die Jahre 2024-2026 sank abermals minimal auf **0,0014733** (-0,01%) Gegenüber dem Vorjahresplan steigt das Aufkommen dennoch um rd. 53.000 € auf **11.484.374 €**. Neben der Gewerbesteuer stellt der Gemeindeanteil an der Einkommensteuer die größte Ertragsart im Ergebnishaushalt der Stadt Markdorf dar.



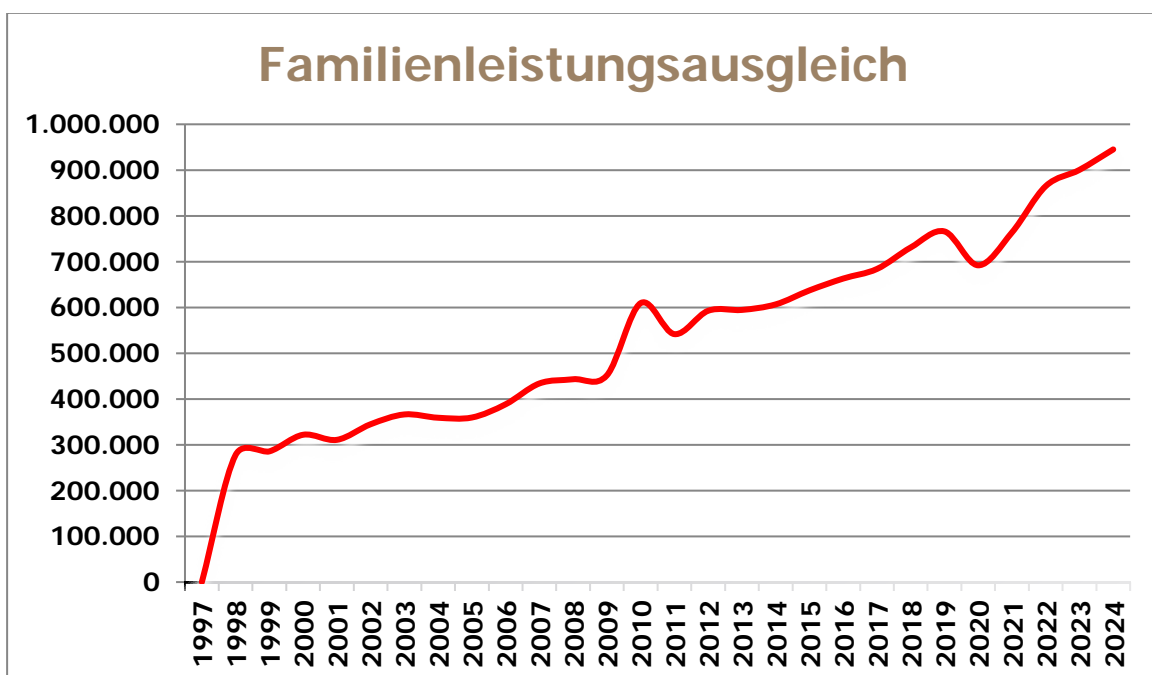
6.3.3 Gemeindeanteil Umsatzsteuer (3022)

Zum Ausgleich der auf Grund der entfallenen Gewerbesteuer entstehenden Mindereinnahmen erhalten die Gemeinden einen Anteil von 2,2 % der Umsatzsteuereinnahmen. Der Umsatzsteueranteil 2024 wird voraussichtlich 1,185 Mrd. € betragen (Vorjahr 1,134 Mrd. €). Multipliziert man diesen Betrag mit der Schlüsselzahl für Markdorf von **0,001288185** (Vorjahr 0,0015237, **entspricht -15,5%!)** ergibt sich eine Zuweisung „Gemeindeanteil an der Umsatzsteuer“ in Höhe von **1.526.499 €** (Vorjahr 1.727.876 €; **Rückgang von 11,7%**).



6.3.4 Familienleistungsausgleich (3051)

Zum Ausgleich der durch die Systemumstellung bei der Kindergeldauszahlung bedingten Mindereinnahmen bei der Einkommensteuer werden den Gemeinden in 2024 voraussichtlich 636,3 Mio. € (Vorjahr 611,1 Mio. €) zufließen. Der Betrag wird nach den neuen Schlüsselzahlen zur Aufteilung des Gemeindeanteils an der Einkommensteuer aufgeteilt. An Erträgen wurden für das Haushaltsjahr 2024 **945.122 €** (Vorjahr 900.456 €) veranschlagt.



6.3.5 Laufenden Zuwendungen (Zuweisungen und Zuschüsse) (314)

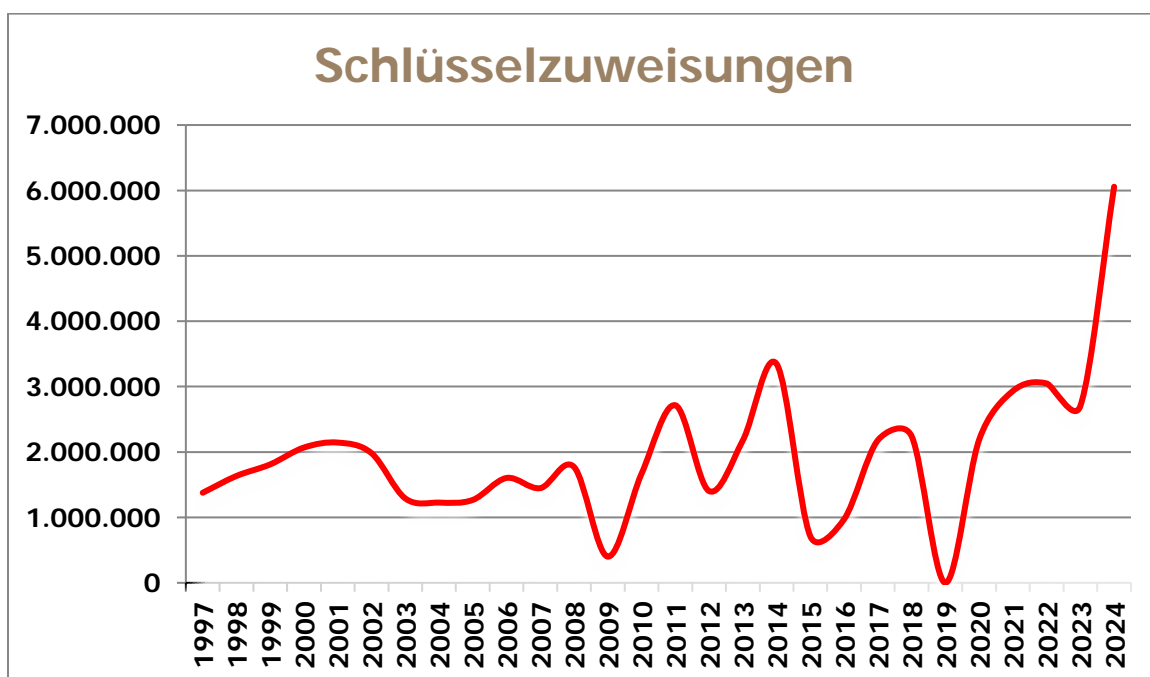
6.3.5.1 Kommunalen Finanzausgleich

Für den kommunalen Finanzausgleich sind die Steuereinnahmen des zweitvorangegangenen Jahres maßgeblich. Die Stadt Markdorf hat in der Vergangenheit im Vergleich eine gute Ausstattung mit Steuereinnahmen. Im Jahr 2024 erreicht die Stadt mit einer Steuerkraftsumme mit 22,677 Mio. € (Vorjahr 25,469 Mio. €) nach dem Ergebnis 2022 und einem Betrag von 1.576 €/Einwohner aber nur noch rd. 80 % der landesdurchschnittlichen Steuerkraft.

6.3.5.2 Schlüsselzuweisungen nach mangelnder Steuerkraft

Die Schlüsselzuweisungen nach der mangelnden Steuerkraft werden ermittelt, indem man die Steuerkraftmesszahl der Bedarfsmesszahl der jeweiligen Kommune gegenüberstellt. Die Bedarfsmesszahl errechnet sich durch die Vervielfältigung der Einwohnerzahl mit einem Kopfbeitrag. Bei einer Ausschüttungsquote von 70 % erhält die Stadt im Jahr 2024 Schlüsselzuweisungen in Höhe von **6.056.537 €** (= 70 % aus der Differenz Bedarf- und Steuerkraft).

Erstmals werden seit 2021 2,5 % der Schlüsselzuweisungen aufgrund einer sog. „Flächenkomponente“ verteilt, die Kommunen, die über eine große Gemarkungsfläche im Verhältnis zur Einwohnerzahl verfügen, besonders unterstützt. Die Stadt Markdorf befindet sich hier in der niedrigsten Fallgruppe, d.h. sie hat hier keine besondere Stellung.



- Mehrzuweisung "Sockelgarantie"

Für sehr finanzschwache Städte und Gemeinden, nämlich für diejenigen, deren Steuerkraftmesszahl unter 60 % der Bedarfsmesszahl liegt, gibt es eine Mehrzuweisung vom Land. Die Stadt Markdorf erhält keine Mehrzuweisungen aus der Sockelgarantie.

6.3.5.3 Kommunale Investitionspauschale (KIP)

Die KIP soll den Entscheidungs- und Investitionsspielraum der Kommunen erheblich erweitern, da hier im Gegensatz zu den Einzelzuweisungen keine Zweckbindung vorhanden ist. Die KIP beträgt laut Haushaltserlass **120,00 €** pro Einwohner (Vorjahr 107,00 €). Die kommunale Investitionspauschale wird auf die Gemeinden nach den gewichteten Einwohnerzahlen verteilt. Die gewichtete Einwohnerzahl beträgt 14.409. Multipliziert mit dem Betrag von 120,00 € ergibt sich für die Stadt Markdorf eine voraussichtliche KIP in Höhe von **1.989.120 €** (Vorjahr 1.539.302 €).

6.3.5.4 Zuweisung für Gemeindeverbindungsstraßen

Die Gemeinden erhalten gemäß § 26 FAG eine jährliche Zuweisung vom Land, die aus Mitteln des Kraftfahrzeugsteueraufkommens bestritten werden. Dieser beträgt pro Kilometer Verbindungsstraße 2.500 € (Vorjahr 2.500 €). Bei 20,0 Kilometer Straßenlänge ergibt dies einen Gesamtbetrag in Höhe von **50.000 €**.

6.3.5.5 Pauschalierte Investitionszuweisung nach § 27 Abs. 1 FAG

Für Straßenbaumaßnahmen gibt es nach § 27 Abs. 1 FAG eine pauschalierte Zuwendung, die sich nach der Gemarkungsfläche berechnet. Bei einer Zuweisung von 8,40 € pro ha Gemeindefläche ergibt sich bei 4.091 ha ein Betrag in Höhe von **34.364 €**.

6.3.5.6 Förderung der Integration nach § 29d Abs. 1 FAG

2019 wurden vom Land nach der Einführung im Jahr 2017 letztmals 90 Mio. € zur Förderung der Integration von Flüchtlingen bereitgestellt. Die Verteilung dieses Betrags erfolgte entsprechend des Haushaltserlasses nach untergebrachten Asylbewerbern.

6.3.6 Auflösung von Sonderposten (SoPo)

Der Gesamtbetrag der Auflösungen von SoPo aus Zuweisungen/Zuschüssen und Beiträgen beträgt 1.269.600,00 €. Sonderposten sind Erträge aus in Vorjahren für Investitionen eingenommene Gelder (i. d. R. Zuschüsse und Beiträge), die analog der zu Grunde liegenden Investition aufgelöst werden.

6.3.7 Gebühren und ähnliche Entgelte

In der Zeile 5 des Ergebnishaushaltes finden sich hier 2.294.035,00 € (Vorjahr 2.259.000,00 €). Eventuell durchgeführte Gebührenanpassungen sind dabei berücksichtigt. Darüber hinaus werden die Einnahmen aus der Unterbringung von Geflüchteten und von Obdachlosen hier zugeordnet.

Aufgrund der schwierigen Haushaltssituation wurden in den vergangenen Jahren sämtliche Gebühren überprüft und neu angepasst.

| | |
|-------------------------------|---|
| Feuerwehrkostenerstattung | Landeseinheitliche Regelungen wurden in die Satzung Kostenersatz FW eingearbeitet und vom Gemeinderat beschlossen. |
| Schulbetreuungsgebühren | Essensgeld wurde aufgrund der Erhöhung des Einkaufspreises auf 01.01.2024 angepasst. Die Betreuungsgebühren werden ebenfalls zum 01.01.2024 angepasst. |
| Friedhofsgebühren | Die Gebühren wurden im Rahmen einer umfangreichen Kalkulation zum 01.01.2020, 01.01.2021 und 01.01.2022 angepasst. Die Fremdkosten zusätzlich zum 01.01.2023. |
| Wasser – und Abwassergebühren | Kalkulation erfolgte für den Zeitraum von 2024 - 2025. Im Rahmen der Globalberechnung wurden 2018 auch die Beitragssätze aktualisiert. |
| Kinderbetreuungsgebühren | Werden jährlich anhand der Empfehlungen der Landesverbände fortgeschrieben bzw. bis zum Erreichen des Empfehlungsniveaus schrittweise überproportional angepasst. |
| Verwaltungsgebühren | Neukalkulation erfolgte zum 01.01.2020. |

6.3.8 Privatrechtliche Leistungsentgelte

In der Zeile 6 des Gesamtergebnishaushaltes wird in Summe 1.213.850,00 € (Vorjahr 1.131.400,00 €) für das Jahr 2024 ausgewiesen. In der Position „privatrechtliche Leistungsentgelte“ sind alle Miet- und Pächterträge, Verkauf von gebrauchten Kleingeräten, Holzerlöse oder Ersätze von Dritten enthalten. Im Jahr 2021, 2022 und 2023 wurden Miet- und Pachtzahlungen erhöht. Im Verhältnis zum Jahr 2020 macht sich die korrekte Zuordnung zwischen öffentlich-rechtlichen und privatrechtlichen Entgelten bemerkbar. In Anbetracht der steigenden Energiepreise wurden die Abschläge der Nebenkostenvorauszahlungen in 2022 angepasst.

6.3.9 Kostenerstattungen

In den Kostenerstattungen in Zeile 7 des Gesamtergebnishaushaltes finden sich die Erstattungen von verbundenen Unternehmen, wie Eigenbetriebe, Zweckverbände oder Erstattungen bei

Haushalts- und Wirtschaftspläne 2024 Stadt Markdorf

der Feuerwehr wieder. Hierfür wird mit einem Betrag von 870.899,00 € (Vorjahr 849.770,00 €) gerechnet.

6.3.10 Finanzerträge

Die Verwaltung rechnet bei der Aufstellung des Plans 2023 mit insg. 301.600,00 € (Vorjahr 111.550,00 €) Finanzerträgen (Zeile 8), die fast ausschließlich aus den gewährten Trägerdarlehen der Eigenbetriebe resultieren. Die deutliche Zunahme ist auf die durchgeführte Erhöhung der Verzinsung der Trägerdarlehen rückwirkend zum 01.01.23 zurückzuführen.

6.3.11 sonst. ordentliche Erträge

Diese stehen in der Zeile 10 des Gesamtergebnishaushaltes mit 529.464,00 € (Vorjahr 607.987,00 €) , wovon der Großteil auf die Konzessionsabgaben aus der Strom-, Gasversorgung und auf die Säumniszuschläge bzw. auf die Vollverzinsung bei der Gewerbesteuer entfallen.

6.4 Die wichtigsten Hauptaufwandsarten 2024

6.4.1 Personalkosten (40) (Zeile 12)

| | | |
|------------------------|------------------------|------------------|
| Rechnungsergebnis 2018 | 9.802.466,00 € | |
| Rechnungsergebnis 2019 | 10.288.610,92 € | (+4,96 %) |
| Rechnungsergebnis 2020 | 10.422.694,62 € | (+1,3 %) |
| Rechnungsergebnis 2021 | 10.704.227,00 € | (+2,7 %) |
| Rechnungsergebnis 2022 | 11.735.327,47 € | (+9,63%) |
| Planansatz 2023 | 12.150.000,00 € | (+4,74 %) |
| Planansatz 2024 | 13.400.000,00 € | (+10,29%) |

Berechnungsgrundlage

Nachdem der Tarifvertrag für den öffentlichen Dienst komplett neu gefasst wurde, wurden alle Mitarbeiter/innen Ende 2007 in den neuen Tarifvertrag für den öffentlichen Dienst übergeleitet. Dies hatte zunächst faktisch keine Mehrausgaben zur Folge.

Die aktuelle Tarifeinigung sieht folgendes vor:

Tabellenentgelte

- Nullrunde: bestehender TV hat weiterhin Gültigkeit bis zum 29.02.24; Einmalzahlung 3.000 EUR Inflationsausgleichsprämie, verteilt auf 9 Monate.
- Ab dem 01.03.2024 Erhöhung um 200 € plus 5,5%, min. insgesamt 340 €.

Die Mindestlaufzeit der Entgeltregelungen ist der 31. Dezember 2024. Die Laufzeit beträgt mithin 24 Monate.

Die nächsten Tarifverhandlungen werden somit voraussichtlich im Januar 2025 beginnen.

Bei der Krankenversicherung wurde der allgemeine Beitragssatz von 14,6 % (zzgl. Zusatzbeitrag 1,7 %), bei der Rentenversicherung ein Beitragssatz von 18,6 % zugrunde gelegt. Der Beitragssatz für die Zusatzversorgungskasse liegt bei 5,75 %, die Sätze für die Pflegeversicherung und die Arbeitslosenversicherung belaufen sich auf 3,40 % bzw. auf 2,60 %. Die Versorgungsumlage an den kommunalen Versorgungsverband beträgt 37 %. Die Beihilfen für Versorgungsempfänger werden ab 2005 über eine besondere Umlage finanziert. Sie beträgt 2024 3.491,00 € für gesetzlich Versicherte und 9.956,00 € für privat Versicherte. Die besondere Umlage für alle übrigen anspruchsberechtigten Beamten wird voraussichtlich 3.200,00 € be-

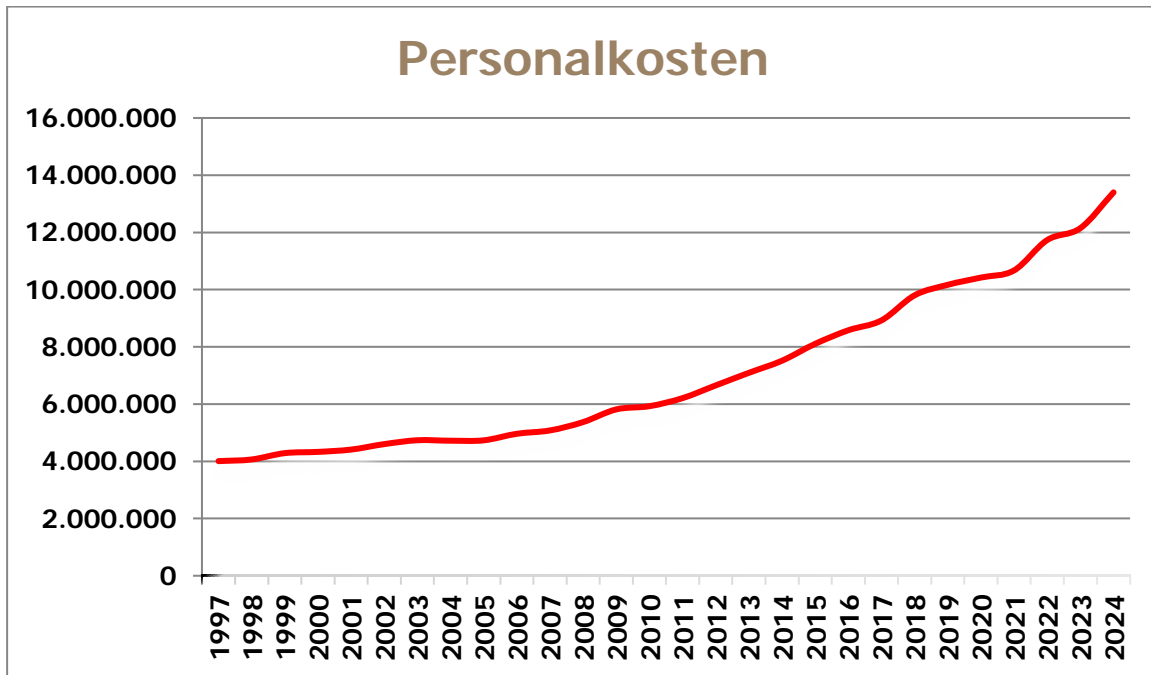
tragen. Durch die Erhöhung des Anteils der Versorgungsempfänger im Verhältnis zu den Aktivbeamten muss die Stadt Markdorf einen erhöhten Betrag für die Versorgungsumlage aufwenden. Zum 30.06.2023 befinden sich voraussichtlich 14 Mitarbeiterinnen in Elternzeit. Es bestehen 35 befristete Beschäftigungsverhältnisse. Insgesamt steigen die Personalkosten von 12.150.000,00 € auf 13.400.000,00 € (+ 10,29 %). Durch Kostenersätze (GVV, Personalkostenersatzungen Erziehungsdienst) vermindern sich die Personalkosten.

Die Verwaltungsstruktur einer Stadt (z.B. besondere Einrichtungen wie Tourismus, Standortmarketing usw.) und der Ausbau der kommunalen Infrastruktur (z.B. Schulen, Kindergärten und Hallen) beeinflussen den Personalaufwand. Eine Stadt wie Markdorf ist aufgrund der teilweise vorhandenen überörtlichen Funktion geprägt von einer Vielzahl gleichartiger Einrichtungen mit entsprechenden Personalkosten. Für die Inanspruchnahme des Bauhofs, der EDV und der Verwaltungsleistungen der Stadtverwaltung entrichten die Eigenbetriebe und die Zweckverbände Verwaltungskostenbeiträge und Entgelte.

Die Zahlungen der Eigenbetriebe für Dienstleistungen der Verwaltung und der Serviceeinheiten sind durch Umstrukturierungs- bzw. Privatisierungsmaßnahmen und Veränderungen bei der Nachfrage nach Planungs- und Verwaltungsleistungen Schwankungen unterworfen. Bei der Bemessung der Personalkapazitäten der Verwaltungs- und Servicebereiche, müssen diese Veränderungen bei der Nachfrage nach städtischen Dienstleistungen berücksichtigt werden.

Personalkostenentwicklungen

Aufgrund der dargestellten tariflichen Steigerungen bzw. Strukturverbesserungen und neuer Aufgaben hat sich der **Personalaufwand erhöht**. Die weitere Entwicklung der Personalkosten in den nächsten Jahren ist entscheidend von künftigen Tarifsteigerungen und der Ausweitung kommunaler Aufgabenstellungen abhängig. Im vergangenen Jahr wurde in einzelnen Bereichen nochmals nachjustiert. In verschiedenen Bereichen konnten aufgabenbedingte Personaleinstellungen getätigt werden. Ein wesentlicher Faktor beim Blick auf die stark gestiegenen Personalkosten in den vergangenen Jahren ist der massive Ausbau der Betreuungskapazitäten für Kinder. Dadurch hat sich das Verhältnis der Personalkosten zwischen Verwaltung und Erziehungsdienst seit 2023 auf etwa 50:50 eingestellt.



6.4.2 Aufwendungen für Sach- und Dienstleistungen (Zeile 14)

Bewirtschaftungskosten (4241)

Die Bewirtschaftungskosten für die Gebäude belaufen sich insgesamt auf 1.544.050,00 € (VJ 1.406.950,00 €).

Damit sind die Kosten am unteren Ende der planerischen Gestaltung veranschlagt. Weitere planerische Reduzierungen sind nicht mehr zu bewerkstelligen. In 2024 wird aufgrund der auf hohem Niveau befindlichen Energiepreise mit weiterhin stark erhöhten Bewirtschaftungskosten gerechnet. Erhebliche Sparanstrengungen über das Nutzerverhalten müssen daher weiterhin erfolgen.

Erstattung für Unterhaltungs- und Betriebsaufwand (4271)

Für den Verwaltungs- und Betriebsaufwand (z.B. Winterdienst, Lebensmittel GT, Betriebsstrom, Schulschwimmen, EDV-Kosten) sind 1.576.230,00 € (Vorjahr 1.509.000,00 €) vorgesehen.

Unterhaltungskosten (421)

Auf der Grundlage eines Organisationsgutachtens der Firma Heyder und Partner wurde der Aufbau eines **Kommunalen Gebäudemanagements** beschlossen. Durch das Gebäudemanagement werden alle im Zusammenhang mit der Gebäudenutzung anfallenden Aufgaben, wie Energiewirtschaft, Reinigung, Hausdienste, Unterhaltung und Vermietung/Verpachtung erledigt. Über die Zusammenführung von Zuständigkeiten in einer zentralen Organisationseinheit soll eine Effektivitäts- und Wirtschaftlichkeitssteigerung erreicht werden. Ein dort aufzustellendes Sanierungsprogramm dient dem Erhalt und der Sicherung der Gebäudesubstanz.

Die Arbeit des Gebäudemanagements soll durch die Nutzung des entsprechenden Moduls der Finanzbuchhaltungssoftware weiter intensiviert werden. Die so gewonnenen Daten ermöglichen es künftig einen eigenen Energiebericht für die städtischen Gebäude und Einrichtungen aufzustellen und werden wertvolle Daten für die Zertifizierung im Rahmen des European Energy Award liefern.

Für die Unterhaltung der Grundstücke, baulichen Anlagen und des sonstigen unbeweglichen Infrastrukturvermögens, sollen im Jahre 2024 insgesamt 1.595.900,00 € (Vorjahr 1.526.900,00 €) aufgewendet werden. Davon entfallen wesentliche Beträge auf geplante Maßnahmen der Gebäudeunterhaltung, der energetischen Unterhaltung und des Brandschutzes. Neben der Unterhaltung der Gebäude sind die Straßenunterhaltung und die Gewässerunterhaltung als weitere Schwerpunkte zu nennen. Für das Radwegekonzept sind im Bereich der Straßenunterhaltung 130.000,00 € vorgesehen. Weitere Beträge finden sich im Finanzhaushalt.

6.4.3 Planmäßige Abschreibungen (Zeile 15)

Die flächendeckend veranschlagten Abschreibungen auf das Sachvermögen werden im Ergebnishaushalt auf vorläufig 3.919.800,00 € (Vorjahr 3.699.358,00 €) beziffert. Wie bereits oben erläutert, müssen diese Vermögenswertminderungen unter dem Gesichtspunkt der intergenerativen Gerechtigkeit als Ressourcenverbrauch erwirtschaftet werden. Das Vermögen der Stadt ist vollständig zu erfassen und zu bewerten. Im Gegenzug müssen die erhaltenen Zuschüsse für Investitionen und die Beiträge passiviert und entsprechend aufgelöst werden. Hierfür sind 1.269.600,00 € veranschlagt.

Die **Nettoabschreibungen** belaufen sich somit auf 2.650.200,00 €. Neben allen sonstigen konsumtiven Aufwendungen muss die Stadt künftig jährlich diesen Betrag mit Erträgen decken, damit der Haushalt genehmigungsfähig wird und bleibt. Neue Investitionen, wie beispielsweise der Neubau von Schulen, Kindergärten usw. erhöhen diese Anforderung auf Jahre und Jahrzehnte hinaus.

6.4.3 Zinsaufwand (Zeile 16)

Die Zinslast 2024 beträgt 189.600,00 €. Das sind gerade 0,43 % des Haushaltsvolumens des Ergebnishaushalts 2024. Darüber hinaus wurde ein Ansatz für die Nachverzinsung bei Gewerbesteuererstattungen eingeplant. Verwarentgelte sind seit Sommer 2022 nicht mehr zu bezahlen.

6.4.4 Transferaufwendungen – Zeile 17

§ 61 Nr. 40 GemHVO definiert unter Transferaufwendungen einen Aufwand ohne unmittelbar damit zusammenhängende Gegenleistung. Es handelt sich dabei insbesondere um FAG-, Kreis- und Gewerbesteuerumlage sowie Umlagen an Verbände und Eigenbetriebe. Zusammen belaufen sich die Transferaufwendungen auf 16.858.952,00 €.

Seit dem Jahr 2020 wird nach dem aktuellen Haushaltserlass und den erfolgten Verhandlungen mit dem Bund und dem Land ein Gewerbesteuerumlagesatz von 35 % anstatt der bisherigen 68 % gelten.

Im Rahmen der Umstellung auf das NKHR können für die FAG- und Kreisumlage Rückstellungen gebildet werden. Damit ist es in besonders steuerstarken Jahren möglich, bereits Vorsorge für die Umlagen in zwei Jahren zu treffen. Die Stadt hat von dieser Wahlmöglichkeit Gebrauch gemacht.

- Umlagen – Gewerbesteuerumlage (4341)

Die Gewerbesteuerumlage wird ermittelt, indem das Gewerbesteuer-Ist-Aufkommen des laufenden Haushaltsjahres durch den Hebesatz (350) dividiert und mit dem Umlagesatz multipliziert wird. Der Umlagesatz 2024 beträgt voraussichtlich 35,0 %. Bei einem erwarteten Gewerbesteueraufkommen von 9,5 Mio. € ergibt sich eine Umlage in Höhe von voraussichtlich **0,95 Mio. €** (Vorjahr 0,84 Mio. €).

Haushalts- und Wirtschaftspläne 2024 Stadt Markdorf

- FAG-Umlage (4371)

Nach § 1a FAG erhebt das Land von den Gemeinden und Landkreisen jährlich eine Finanzausgleichsumlage. Der Grundbetrag des FAG-Umlagesatzes beträgt im Jahr 2024 voraussichtlich 22,10 %. Für jeden Prozentpunkt um das die Steuerkraftquote die „60 %-Hürde“ überschreitet, erhöht sich dieser um 0,06 %. Die Steuerkraftmesszahl liegt im Jahr 2024 bei 68 %. Aus diesem Grund ergibt sich ein voraussichtlicher FAG-Umlagesatz von 22,58 %. Dieser Umlagesatz ergibt auf die Bemessungsgrundlage, der Steuerkraftsumme, eine FAG-Umlage von **5.181.910,00 €** (Vorjahr 6.010.776,00 €). Die Rückstellung der Umlage musste um 746.937,00 € erhöht werden.

- Kreisumlage § 35 FAG (4372)

Die Kreisumlage ist der Betrag, den die Kreisgemeinden an den Landkreis abführen müssen. Wie viel, hängt von der Bemessungsgrundlage ab, die mit dem Umlagesatz multipliziert wird. Wie bei der Finanzausgleichsumlage auch, ist für die Berechnung die Steuerkraftsumme maßgeblich. Der Haushaltsplan des Landkreises sieht vor, dass die Gemeinden 30,0 v.H. dieser Steuerkraftsumme zu bezahlen haben. Infolge der oben dargestellten Steuerkraftsumme und dem angedachten Umlagesatz hat Markdorf 6.866.488,00 € (Vorjahr 7.386.123,00 €) an den Landkreis zu bezahlen. Der Kreisumlagesatz des Bodenseekreises ist im Verhältnis zu allen Landkreisen in Baden-Württemberg und zu den Landkreisen im Regierungsbezirk Tübingen leicht überdurchschnittlich. Die Erhöhung der Rückstellung beträgt 1.199.417,00 €.

| | | | | |
|-----------|-------------|-------------|--------|--------|
| 2010 | 3.344.807 € | 4.360.345 € | 31,00% | 31,43% |
| 2011 | 2.420.132 € | 3.654.212 € | 35,00% | 34,27% |
| 2012 | 3.303.797 € | 4.826.081 € | 35,00% | 33,68% |
| 2013 | 3.539.659 € | 4.799.537 € | 32,00% | 33,12% |
| 2014 | 3.261.721 € | 4.291.738 € | 30,50% | 32,49% |
| 2015 | 7.357.166 € | 7.438.311 € | 27,50% | 32,12% |
| 2016 | 5.127.035 € | 5.840.557 € | 33,40% | 32,09% |
| 2017 | 4.395.019 € | 7.028.847 € | 32,00% | 31,48% |
| 2018 | 4.582.137 € | 6.119.715 € | 32,00% | 30,88% |
| 2019 | 5.693.774 € | 7.140.401 € | 30,80% | |
| 2020 | 5.177.784 € | 6.706.297 € | 30,80% | |
| 2021 | 4.718.502 € | 6.189.517 € | 30,80% | |
| 2022 | 5.757.160 € | 7.826.216 € | 29,00% | |
| 2023-Plan | 6.010.776 € | 7.386.123 € | 29,00% | |
| 2024-Plan | 5.181.910 € | 6.866.488 € | 30,00% | |

6.4.5 Sonstige Ordentliche Aufwendungen – Zeile 18

Bei den sonstigen ordentlichen Aufwendungen wird derjenige ordentliche Aufwand veranschlagt, der nicht den anderen Aufwandspositionen zuzuordnen ist. Insgesamt sind dies 3.930.368,00 € (Vorjahr 3.552.103,00 €). Davon sind die größten Positionen:

- Geschäftsaufwendungen (Bürobedarf, Post- u. Fernmeldegebühren, Dienstreisen 4431)
- Versicherungen
- Rechts- und Beratungskosten
- Aufwendungen für ehrenamtliche Tätigkeit (Wahlhelfer, Feuerwehr, Stadtrat)
- Personalnebenausgaben
- Straßenentwässerungskostenanteil an Eigenbetrieb Abwasser

Geschäftsausgaben (4431)

Die Geschäftsausgaben über alle Kostenträger belaufen sich auf 1.271.600,00 € (Vorjahr 969.850,00 €). Dazu gehören Post-, Rundfunk-, Telefon- und Internetgebühren, Reisekosten, Bücher, Zeitschriften, Büromaterial, Sachverständigenkosten, Honorare und anderes mehr. Im Jahr 2022 waren Restzahlungen für den Bürgerentscheid hervorzuheben. Die abermals deutliche Steigerung liegt insbesondere auch im Bereich der Teilnahme am Bundesprogramm ZIZ begründet. Diese werden allerdings zu 75% aus Mitteln des Bundes refinanziert.

Interne Leistungsverrechnung von Steuerungs- und Serviceleistungen

Nach § 14 der Gemeindehaushaltsverordnung ist als Grundlage für die Verwaltungssteuerung sowie für die Beurteilung der Wirtschaftlichkeit und Leistungsfähigkeit der Verwaltung für alle Aufgabenbereiche nach den örtlichen Bedürfnissen eine Kosten- und Leistungsrechnung zu führen. Die Umsetzung wird über die interne Leistungsverrechnung (ILV) erfolgen. Diese wird sukzessive weiter ausgebaut. Die Personalleistungen der Verwaltung (bisher Verwaltungskostenbeitrag) werden gemäß einer prozentualen Verteilung den entsprechenden Produkten und somit auch den Gebührenhaushalten und Hilfsbetrieben zugeordnet. Die Verrechnung der Leistungen des Bauhofs und der Stadtgärtnerei erfolgt anhand eines internen Verrechnungssatzes. Die internen Leistungsverrechnungen (ILV) setzen sich wie folgt zusammen:

Haushalts- und Wirtschaftspläne 2024 Stadt Markdorf

| | |
|--------------------------|----------------|
| Leistungen des Bauhofs | 1.000.300,00 € |
| Leistungen der Gärtnerei | 614.500,00 € |
| Verwaltungskosten | 962.900,00 € |
| Feuerwehr | 7.700,00 € |
| EDV-Kosten | 188.500,00 € |
| Raumkosten | 131.800,00 € |
| | <hr/> |
| Summe | 2.905.700,00 € |

6.5 Der Gesamtfinanzhaushalt

Der Finanzhaushalt gibt Aufschluss über die Gesamtsumme der Einzahlungen und Auszahlungen und deren sachliche Verteilung. Es wird aufgezeigt, wie sich der Bestand an Zahlungsmitteln entwickelt. Im neuen Haushaltsrecht ist es nicht mehr notwendig, die einzelnen Haushaltsjahre im Gesamtfinanzhaushalt auszugleichen. Ein Haushaltsjahr darf mit einer negativen Änderung des Finanzierungsmittelbestandes abschließen, wenn genügend freie liquide Eigenmittel bereitstehen (ehemalige allgemeine Rücklage).

Wie finanziert sich der Finanzhaushalt?

Aus dem Saldo der Erträge und Aufwendungen des Ergebnishaushalts, die auch zahlungswirksam sind (=Zahlungsmittelüberschuss des Ergebnishaushalts aus laufender Verwaltungstätigkeit). Dazu gehören nicht die Auflösung der Ertragszuschüsse, ein Anteil der Grabnutzungsgebühren und die Abschreibungen.

Zahlungsmittelüberschuss aus Ergebnishaushalt + 4.539.959 Euro

Einzahlungen aus Investitionszuwendungen 6.084.000 Euro

Dazu gehören die Zuschüsse für die Investitionsmaßnahmen, Grundstückserlöse und sonstige Einzahlungen.

Auszahlungen für Investitionstätigkeit - 14.467.000 Euro

Auszahlungen für Finanzierungstätigkeit - 227.298 Euro

Gesamter Liquiditätsbedarf 4.070.339 Euro

Was wird damit finanziert?

Neben den laufenden Auszahlungen werden alle Maßnahmen, die im Vorjahr noch nicht begonnen oder noch nicht abgeschlossen waren, finanziert. Da seit dem Abschluss 2018 keine Haushaltseinnahme- und Haushaltsausgaberreste gebildet werden, sind alle noch anfallenden Auszahlungen neu zu veranschlagen. Dazu kommen neue Maßnahmen.

Investitionen

Die einzelnen Investitionen ergeben sich aus dem ausführlichen Investitionsprogramm, das Anlage zum Haushaltsplan ist. Wichtig ist die Feststellung, dass das aktuelle Investitionsvolumen weiterhin deutlich über dem langjährigen Durchschnitt liegt. Dieser Durchschnitt liegt dabei auf dem Niveau der Bruttoabschreibung, die – wie schon erwähnt – als Richtgröße für das jährliche Investitionsvolumen dienen kann.

| Jahr | Baumaßnahmen | Grundstücke | bewegliches Vermögen | Kapital | Summe |
|------|-----------------------------------|----------------|----------------------|----------------|-----------------|
| 2010 | 9.227.359,48 € | 1.240.492,18 € | 285.501,22 € | 50,00 € | 10.753.402,88 € |
| 2011 | 2.295.368,42 € | 1.088.176,40 € | 489.331,20 € | 50,00 € | 3.872.926,02 € |
| 2012 | 2.646.353,39 € | 2.373.163,59 € | 483.072,90 € | 50,00 € | 5.502.639,88 € |
| 2013 | 3.216.237,57 € | 646.390,67 € | 794.422,68 € | 50,00 € | 4.657.100,92 € |
| 2014 | 3.106.316,18 € | 249.995,23 € | 575.683,79 € | 7.811,00 € | 3.939.806,20 € |
| 2015 | 3.046.947,41 € | 1.670.982,88 € | 601.205,72 € | 1.206.807,50 € | 6.525.943,51 € |
| 2016 | 608.955,15 € | 4.687.581,00 € | 1.109.462,72 € | 99,70 € | 6.406.098,57 € |
| 2017 | 392.079,14 € | 150.006,59 € | 259.178,40 € | 229.690,98 € | 1.030.955,11 € |
| 2018 | 2.014.936,31 € | 311.560,55 € | 828.802,21 € | 25.007,00 € | 2.557.184,97 € |
| 2019 | 5.694.860,05 € | 213.226,04 € | 756.015,18 € | 24.857,00 € | 6.688.958,27 € |
| 2020 | 9.818.803,81 € | 1.542.276,58 € | 500.426,80 € | 5.750.228,70 € | 17.611.735,89 € |
| 2021 | 6.478.338,45 € | 855.892,87 € | 538.392,86 € | 2.980.050,00 € | 10.852.674,18 € |
| 2022 | 9.063.621,82 € | 490.625,08 € | 105.885,05 € | 650.050,00 € | 10.310.181,95 € |
| 2023 | 12.402.000,00 € | 413.000,00 € | 1.040.000,00 € | - € | 13.855.000,00 € |
| | Mittelwert Baumaßnahmen 2010-2020 | | | | |
| | 3.753.096,24 € | | | | |

Nach § 22 (2) der GemHVO soll der planmäßige Bestand an liquiden Mitteln ohne Kassenkreditmittel sich in der Regel auf mindestens zwei vom Hundert der Summe der Auszahlungen aus laufender Verwaltungstätigkeit nach dem Durchschnitt der drei dem Haushaltsjahr vorangehenden Jahre belaufen.

Liquide Mittel müssen für ihren Zweck rechtzeitig verfügbar sein. Die Liquidität bedarf einer ständigen Überwachung, da durch den richtigen Einsatz der vorhandenen liquiden Mittel die Aufnahme von (Kassen-) Krediten vermieden bzw. verzögert werden kann. Der Kassenbestand zum 31.12.2023 wurde anhand des feststehenden Kassenbestandes zum 31.12.2022 und einer Hochrechnung der Einzahlungen und Auszahlungen ab 2023 berechnet. Kredite dürfen nach § 87 GemO nur für Investitionen und Investitionsfördermaßnahmen aufgenommen werden und

Haushalts- und Wirtschaftspläne 2024 Stadt Markdorf

sollen unter dem Gesichtspunkt der geordneten Haushaltswirtschaft erteilt oder versagt werden. Die Summe der Auszahlungen aus laufender Verwaltungstätigkeit nach dem Durchschnitt der drei dem Haushaltsjahr vorangehenden Jahre ist maßgeblich für die Mindestliquidität (§ 22 GemHVO). Hiervon sind 2 % anzusetzen, also rd. **700.000,00 €**. Damit wird die gesetzliche Vorgabe eingehalten.

| | Auszahlungen | Mindestbestand 2% | Saldo Finanzmittel Plan/RE | Stand zum zum 31.12. | freie Mittel |
|------|-----------------|----------------------|----------------------------------|-------------------------|-----------------|
| 2016 | 36.856.000,00 € | | | | |
| 2017 | 43.109.000,00 € | | | | |
| 2018 | 40.573.000,00 € | | | | 0,00 € |
| 2019 | 39.846.612,66 € | | | 26.288.089,00 € | 26.288.089,00 € |
| 2020 | 33.978.434,00 € | 820.000,00 € | -13.688.089,00 € | 12.600.000,00 € | 11.780.000,00 € |
| 2021 | 31.945.903,00 € | 760.000,00 € | -9.667.768,00 € | 13.800.000,00 € | 13.040.000,00 € |
| 2022 | 35.179.613,00 € | 710.000,00 € | -9.780.313,00 € | 2.100.000,00 € | 1.390.000,00 € |
| 2023 | 37.463.435,00 € | 660.000,00 € | -5.260.459,00 € | 700.000,00 € | 40.000,00 € |
| 2024 | 38.383.941,00 € | 700.000,00 € | 29.661,00 € | 729.661,00 € | 29.661,00 € |
| 2025 | 41.818.945,00 € | 740.000,00 € | 42.340,00 € | 772.001,00 € | 32.001,00 € |
| 2026 | 43.698.727,00 € | 740.000,00 € | 1.316.473,00 € | 2.088.474,00 € | 1.348.474,00 € |
| 2027 | 44.469.191,00 € | 780.000,00 € | 960.809,00 € | 3.049.283,00 € | 2.269.283,00 € |

Jedoch verfügt die Stadt zum 01.01.2024 über einen voraussichtlichen Zahlungsmittelbestand von 0,7 Mio. Euro. In den Jahren 2024 und 2025 sind Darlehensaufnahmen mit rd. 4,1 Mio. Euro bzw. 2,5 Mio. Euro eingeplant. Ob diese Beträge tatsächlich benötigt werden hängt von der Abwicklung der Baumaßnahmen und der weiteren Entwicklung der Konjunktur ab.

Rückstellungen Ende 2024:

1. Rückstellung Altersteilzeit: voraussichtlich rd. 30.000 Euro
2. Rückstellung FAG-Umlage und Kreisumlage: rd. 29.495.978 Euro
3. Rückstellung Unterhaltungsanteil BZM: 0 Euro

Zahlungsmittelüberschuss aus laufender Verwaltungstätigkeit

Der Haushaltsplan enthält für das Jahr 2024 Einzahlungen aus lfd. Verwaltungstätigkeit in Höhe von 42.923.900,00 €. Die Auszahlungen aus laufender Verwaltungstätigkeit betragen 38.383.941,00 €. Damit werden planmäßig 4.539.959,00 € dem Kassenbestand aus laufender Verwaltungstätigkeit zugeführt, die zur Finanzierung von Tilgungen und Investitionen zur Verfügung stehen.

Haushalts- und Wirtschaftspläne 2024 Stadt Markdorf

Finanzierungsmittelbedarf aus Investitionstätigkeit

Da keine Haushaltsübertragungen vorgenommen werden, sind die Investitionen, die bisher nicht bzw. nicht endgültig fertiggestellt sind, erneut in den Haushaltsplan 2024 einzustellen. Deshalb sind im Haushaltsplan 2024 insgesamt Mittel in Höhe von **14.467.00,00 €** für Investitionen und Tilgungen (227 T€) eingestellt. Die Gesamtsumme ist mit den bisherigen kalendarischen Vermögenshaushalten vergleichbar. Die oben genannten Investitionssumme liegt nahe am bisherigen Rekordwert.

Die einzelnen Maßnahmen des Finanzhaushaltes ergeben sich u.a. aus dem Investitionsprogramm des Plans.

6.4.4 Schuldenstand

Die nachfolgende Tabelle zeigt die Entwicklung des Schuldenstandes des Kernhaushalts und der Eigenbetriebe.

Zum Jahresende beträgt der Schuldenstand des Kernhaushalts 7.512.447,35 € bzw. 521 € je Einwohner. Aufgrund der anhaltend hohen Investitionsvolumina in Kombination mit geringeren Einnahmen, werden neue Darlehen aufgenommen werden müssen.

Schuldenstand

| Stand | Stadt | Lanz Stiftung | Abwasserbeseitigung | Gemeindewerke | Wohnungsbau- und Grundstücksverkehr | Gesamt |
|-----------------------------|--------------------|------------------|---------------------|--------------------|-------------------------------------|---------------------|
| 31.12.2023 | 3.639.342 € | 0 € | 10.248.888 € | 3.403.546 € | 600.000 € | 17.891.776 € |
| Kreditaufnahmen | 4.100.000 € | 700.000 € | 1.152.000 € | 2.916.000 € | 500.000 € | 9.368.000 € |
| Davon Trägerdarlehen | 0 € | 0 € | 5.522.767 € | 1.715.751 € | 600.000 € | 7.838.518 € |
| Tilgungen | 227.298 € | 0 € | 675.000 € | 286.646 € | 0 € | 1.188.944 € |
| Davon Trägerdarlehen | 0 € | 0 € | 260.192 € | 84.236 € | 0 € | 344.428 € |
| Zinsen | 185.000 € | 16.200 € | 398.515 € | 188.621 € | 32.300 € | 820.636 € |
| Davon Trägerdarlehen | 0 € | 0 € | 209.098 € | 68.400 € | 22.800 € | 300.298 € |
| 31.12.2024 | 7.512.044 € | 700.000 € | 10.725.888 € | 6.032.900 € | 1.100.000 € | 26.070.832 € |
| Schuldenstand pro Einwohner | 521 € | 49 € | 744 € | 419 € | 76 € | 1.809 € |
| Davon Trägerdarlehen | 0 € | 0 € | 5.262.484 € | 1.715.751 € | 600.000 € | 7.578.236 € |
| Fremddarlehen | 7.512.044 € | 700.000 € | 5.463.404 € | 4.317.149 € | 500.000 € | 18.492.597 € |

Im Finanzplanungszeitraum 2025-2027 werden weitere rd. 36,15 Mio. € investiert. Nach zwei Jahren mit Kreditneuaufnahmen abzüglich planmäßiger Tilgungen von 0,66 Mio. €, reduzieren sich ab 2026 die Schulden wieder planmäßig um 1,4 Mio. €. Der Gesamtschuldenstand einschließlich Eigenbetriebe wird zum 31.12.2024 rund 26,1 Mio. € bzw. 1.809,00 € pro Einwohner betragen. Damit wird der Schuldenstand pro Einwohner über dem Landesdurchschnitt liegen. Da im Gesamtschuldenstand Trägerdarlehen an die Eigenbetriebe enthalten sind, liegen tatsächlich 18,5 Mio. € Fremddarlehen vor. Im Laufe der Jahre ist zu entscheiden, inwieweit die Darlehensaufnahmen tatsächlich benötigt werden. Sofern dies nicht der Fall ist reduzieren

sich die Schulden der Stadt auf 3,4 Mio. € und der Eigenbetriebe auf 13,1 Mio. € (davon 7,8 Mio. € Trägerdarlehen).

Kassenkredite sind ein haushaltsrechtliches Mittel zur Überbrückung vorübergehender Liquiditätseingänge. Der Höchstbetrag der Kassenkredite wird nach der Haushaltssatzung auf 5 Millionen Euro festgesetzt. Da der Höchstbetrag 2024 1/5 der ordentlichen Aufwendungen des Ergebnishaushaltes nicht überschreitet, ist eine Genehmigung der Kommunalaufsicht nicht erforderlich. Für das Haushaltsjahr 2024 ist davon auszugehen, dass ggf. Kassenkredite in Anspruch genommen werden müssen, da die Stadt aufgrund des sehr hohen Investitionsvolumens nicht mehr über ausreichend eigene liquide Mittel verfügen wird um die regelmäßigen Liquiditätsschwankungen ausgleichen zu können.

6.5 Rücklagen

Nach § 23 GemHVO sind für Überschüsse des ordentlichen Ergebnisses und Überschüsse des Sonderergebnisses gesonderte Rücklagen (Ergebnisrücklagen) zu führen. Innerhalb der Ergebnisrücklagen können Beträge, die von der Stadt für bestimmte Zwecke vorgesehen sind, als Davon-Positionen ausgewiesen werden. Außerdem können zweckgebundene Rücklagen für rechtlich unselbstständige örtliche Stiftungen sowie für unbedeutendes Treuhandvermögen im Sinne von § 97 Absatz 2 GemO gebildet werden. Die Rücklagen der Doppik sind nicht mit der Allgemeinen Rücklage der Kameralistik zu verwechseln. Die Rücklagen werden aus Überschüssen der ordentlichen Ergebnisse und der Sonderergebnisse gebildet. Wie sich diese entwickeln, kann erst nach dem ersten Jahresabschluss beurteilt werden. Im Rahmen der Feststellung des Jahresabschlusses können aus den Ergebnisrücklagen Beträge in das Basiskapital umgebucht werden.

Die Ergebnisrücklage entwickelt sich voraussichtlich wie folgt:

| | ordentliches Ergebnis | außerordentliches Ergebnis | Stand zum 31.12. |
|--------|--------------------------|-------------------------------|---------------------|
| 2020 | 1.539.195 € | 956.625 € | 2.495.819 € |
| 2021 | 2.513.398 € | 902.352 € | 5.911.569 € |
| 2022 | -390.482 € | 464.196 € | 5.985.283 € |
| 2023 P | -1.440.000 € | 500.000 € | 5.045.283 € |
| 2024 P | 0 € | 500.000 € | 5.545.283 € |
| 2025 P | -1.600.000 € | 1.200.000 € | 5.145.283 € |
| 2026 P | -950.000 € | 1.000.000 € | 5.195.283 € |
| 2027 P | -1.950.000 € | 1.000.000 € | 4.245.283 € |

Haushalts- und Wirtschaftspläne 2024 Stadt Markdorf

Im Finanzplanungszeitraum 2024-2027 ist – nach aktuellem Planungsstand – mit einem Verlust von 4,5 Mio. € aus dem laufenden Betrieb zu rechnen. Dieser kann nur durch die ordentlichen Ergebnisse und Sonderergebnisse der Vorjahre kompensiert werden.

Es ist darauf hinzuwirken, dass mittelfristig kein strukturelles Defizit entsteht, bei dem die Stadt über ihren Verhältnissen wirtschaftet. Nachdem auf der Einnahmeseite die Hausaufgaben hierzu in vielen Bereichen erledigt wurden, ist weiterhin ein besonderes Augenmerk sowohl auf die Ausgabenseite zu legen als auch im Bereich der Hebesätze.

7. Mittelfristige Finanzplanung

Aller Voraussicht nach wird es in 2024 gelingen, den Ergebnishaushalt auszugleichen. Steigende Kosten, insbesondere für Energie und durch Tarifsteigerungen sowie eine deutliche Verschlechterung der Schlüsselzahl beim Gemeindeanteil an der Umsatzsteuer, können sowohl durch eine erwartete, leicht verbesserte Entwicklung bei der Gewerbesteuer als auch durch höhere Schlüsselzuweisungen einigermaßen aufgefangen werden. Insgesamt steigt das Defizit im Bereich Bildung und Betreuung weiter überproportional an.

Im Jahr 2025 kann der Ergebnishaushalt deutlich nicht ausgeglichen werden. Es entsteht ein Defizit von 1,6 Mio. €, trotz verbesserter Einnahmeseite. Die gleichzeitige Fortschreibung und Erweiterung der Ausgabeseite schlägt hier zu Buche. 2026 muss derzeit mit einem Defizit von 0,95 Mio. € gerechnet werden. 2027 liegt der planerische Fehlbetrag dann bereits bei 1,95 Mio. €. Diese voraussichtliche Entwicklung wurde anhand der Prognose der Rechnungsergebnisse 2023 errechnet.

Die Planung zeigt deutlich auf, dass es dringend notwendig ist, weiterhin die Aufwendungen und vor Allem auch die **Erträge zu überprüfen**, um langfristig einen Haushaltsausgleich gewährleisten zu können. Für die Jahre ab 2025 wurden bereits Erhöhungen der Hebesätze eingeplant. Eine tatsächliche Umsetzung erfolgt jedoch nur bei unbedingter Notwendigkeit.

Die Personalaufwendungen wurden, abweichend zu den vergangenen Jahren, nicht pauschal mit einer jährlichen Steigerung von 2,0 % fortgeschrieben, sondern für 2024 bedingt durch die Ergebnisse der Tarifverhandlungen mit einer Steigerung von rd. 10%. Aufwendungen für die Bauunterhaltung wurden (bei fehlenden konkreten Maßnahmen) je Kostenstelle mit einem pauschalen Mindestaufwand veranschlagt und prozentual fortgeschrieben. FAG- und Kreisumlage werden aufgrund des schlechteren Ergebnisses 2022 auf ein normales Niveau zurückfallen und schwanken entsprechend der Steuerkraft. Es wurden entsprechende Rückstellungen eingeplant. Die in der Kameralistik zwar dargestellten, aber nicht zu erwirtschaftenden Abschreibungen belasten den Ergebnishaushalt (unter Berücksichtigung der Auflösungen) mit einem jährlichen Betrag. Aufgrund der großen Investitionsmaßnahmen ist die Tendenz hier steigend mit Auswirkungen auf Jahre und Jahrzehnte hinaus.

Die Auszahlungen für Investitionstätigkeit stellen sich wie folgt dar:

Haushalts- und Wirtschaftspläne 2024 Stadt Markdorf

| | |
|--------------|------------------------|
| 2022 | 14.489.560,53 € |
| 2023 | 17.289.000,00 € Plan |
| 2024 | 14.467.000,00 € Plan |
| 2025 | 16.356.000,00 € Plan |
| 2026 | 9.606.000,00 € Plan |
| 2027 | 8.206.000,00 € Plan |
| Summe | 80.413.560,53 € |

| | |
|-------------------------|-----------------|
| Mittelwert | |
| 2022-2027 | 13.402.260,09 € |
| langjähriges Mittel rd. | 3.750.000,00 € |

Die durchschnittliche Investitionstätigkeit liegt mit rd. 13,4 Mio. € deutlich über dem üblichen finanziellen Engagement der Stadt.

Die mittelfristige Finanzplanung zeigt die Umsetzung von Vorhaben auf, die nur mit einer kräftigen Erhöhung des Schuldenstands finanziert werden können. Weitere bzw. **zusätzliche Maßnahmen** sind nur unter **Verzicht** oder zeitlicher **Zurückstellung** der eingeplanten Maßnahmen realisierbar.

8. Eröffnungsbilanz

Die Eröffnungsbilanz zum 01.01.2020 mit einer Bilanzsumme von rund 105,5 Mio. € wurde am 18.10.2022 dem Gemeinderat zum Beschluss vorgelegt und in öffentlicher Sitzung einstimmig beschlossen.

Was schon in den Vorjahren prognostiziert wurde, bestätigt sich im Haushalt 2024 und der mittelfristigen Finanzplanung bis 2027.

9. Ziele und Schlussbemerkungen

Ziele der Stadt:

- Finanzierung der notwendigen Investitionen in der Bildungslandschaft und den Kinderbetreuungseinrichtungen
- Substanzerhalt und Verbesserung des städtischen Vermögens (Abbau des Investitionsstaus)
- Reduzierung der Verluste der Eigenbetriebe
- Stadtentwicklung
- Konsequente Schuldenreduzierung und wenn möglich Sondertilgungen (im Haushalt und in den Wirtschaftsplänen der Eigenbetriebe).
- Dauerhafte Liquiditätssicherung

Haushalts- und Wirtschaftspläne 2024 Stadt Markdorf

Im Gegensatz zu privatwirtschaftlichen Unternehmen ist für Kommunen ein Risikomanagementsystem gesetzlich nicht vorgeschrieben. Dennoch bestehen verschiedenste Finanzrisiken, auf die im Rahmen des Vorberichts näher eingegangen werden soll. Chance und Risiko zugleich ist die Volatilität der Gewerbesteuer. Zuletzt in den Jahren 2013 und 2017 konnte die Stadt von hohen Steuernachforderungen profitieren und dadurch Rücklagen aufbauen und Großprojekte und Grundstückskäufe ohne Kreditaufnahmen finanzieren. Wie die Vorjahre zeigen, kann aktuell nicht verlässlich mit solch hohen außerordentlichen Nachzahlungen gerechnet werden. Gleichzeitig ist aber zu beobachten, dass auch die Steuerzahlungen der zahlreichen kleineren Gewerbebetriebe nach Ausbruch der Corona-Pandemie stetig angestiegen sind. Im aktuellen und auch kommenden Haushaltsjahr wurden die Gewerbesteuererträge unter dem langjährigen Durchschnitt angesetzt und in der Finanzplanung wurden die Gewerbesteuerprognosen wieder nach oben angepasst. Erst mit den endgültigen Steuererklärungen für das Jahr 2021, die bis ins Jahr 2023 abgegeben werden können, hat sich gezeigt, welche finanziellen Auswirkungen aus der Corona-Pandemie tatsächlich resultieren.

Die Auswirkungen der weiteren, multiplen Krisen werden sich erst im Verlauf des Finanzplanungszeitraums zeigen. Zumindest bis zur Corona-Pandemie entwickelte sich auch die Konjunktur allgemein sehr gut. Dies spiegelte sich in entsprechenden hohen Zuweisungen im Rahmen des Finanzausgleichs wider. Fraglich ist nach wie vor, ob und in welcher Höhe Bund und Land die Kommunen auch in den Jahren 2024 ff. finanziell unterstützen werden. Dies muss vor allem aufgrund der aktuellen Rechtsprechung zur Rechtmäßigkeit des Bundeshaushaltes gesehen werden. Da im Haushaltsplanentwurf 2024 und im Finanzplanungszeitraum keine Sonderförderungen eingeplant sind, kann die Aussicht auf Bundes- und Landeshilfen als Finanzchance gesehen werden. Gleichzeitig werden vermehrt neue Förderprogramme ins Leben gerufen. Die Verwaltung sondiert diese laufend, um schnell reagieren zu können. Bereits in den vergangenen Monaten war die Stadt erfolgreich, was den Abruf von Fördergeldern betrifft, insbesondere im Bereich Schulsanierungen, Kindergartenbau und Stadtplanung. Weitere Anträge wurden bereits gestellt oder sind in Arbeit. Allein im Jahr 2022 wurden 12 Förderanträge gestellt, im Jahr 2023 waren dies 4 weitere. Hierzu empfiehlt es sich auch, für den Bedarfsfall entsprechende Planungen „in der Schublade“ zu haben. Kritisch zu sehen ist dabei aber, dass ein Großteil der Förderprogramme und sonstige Entlastungen häufig zeitlich befristet sind und damit lediglich punktuelle Verbesserungen bringen. Gleichzeitig führt dies dazu, dass die Bauwirtschaft in bestimmten Bereichen ausgelastet ist, was die Preise in die Höhe treibt. Seit ungefähr einem Jahr ist – zunächst vereinzelt und mittlerweile in immer mehr Bereichen – eine Entspannung beim Kostendruck im Baubereich zu beobachten. Allerdings laufen die

Zinserhöhungen der vergangenen Monate dieser Entspannung konträr entgegen. Künftig sollten auch die von der Stadt zu leistenden Eigenanteile bei der Entscheidung einer Antragstellung stärker in den Fokus rücken. Grundsätzlich ist die Beantragung einer Förderung dann sinnvoll, wenn das entsprechende Projekt bereits geplant ist. Anders ausgedrückt sollten Zuschüsse nicht nur des Zuschusses wegen beantragt werden. Auf der Aufwandseite gilt es, vorrangig solche Synergien und Potentiale der Verwaltung auszuschöpfen, die auch einen Beitrag zu Kosteneinsparungen leisten (z. B. technische Verbesserungen, optimierte Prozesse). Gleiches gilt für Unterhaltungsmaßnahmen, Sanierungen und Investitionen. Einen Schritt in diese Richtung stellen beispielsweise die Einführung eines flächendeckenden Dokumentenmanagementsystems die Einführung von E-Payment-Verfahren oder auch der elektronische Rechnungsworkflow dar, dessen Testphase im Dezember 2023 beginnt und ab Februar in der gesamten Verwaltung eingesetzt wird. Derlei Verbesserungen sollten auch in Krisenzeiten weiter fortgeführt werden. Grundsätzlich hat sich in den mittlerweile vier Krisen Jahren gezeigt, dass sich durch digitale und mobile Arbeitsweisen entsprechende Synergien und (mittelfristig) Einsparungen erreichen lassen. Auch hier sollten die Chancen bspw. durch hybride und innovative Arbeitsweisen genutzt werden. Die finanzpolitische Zielsetzung der letzten Jahre, die Finanzkraft der Betriebe zu stärken, zahlt sich nun aus.

Das Risiko einer Pandemie und deren finanzielle Auswirkungen war für niemanden in dieser Größenordnung vorhersehbar. Hinzu kam im Februar 2022 mit dem Beginn des Krieges in der Ukraine eine weitere, bis dato nahezu undenkbare, Situation. Die Folgen daraus wie z.B. Aufnahme und Versorgung von Flüchtlingen, extreme Preissteigerungen, die Zinswende und der sich abzeichnende Wirtschaftsabschwung betreffen die gesamte Bevölkerung auf die eine oder andere Weise. Gleichzeitig können die Erfahrungen der letzten Jahre eine Chance darstellen, indem das Auftreten solcher außergewöhnlichen und nicht planbaren Situationen, auch als „Schwarzer Schwan“ bezeichnet, ins Bewusstsein rücken und die latente Möglichkeit des Auftretens in zukünftigen Planungen Eingang findet. Während die Gewerbesteuererinnahmen auf der einen Seite die größte Chance darstellen, sind sie auf der anderen Seite auch als größtes Finanzrisiko einzustufen, wie sich in Krisenzeiten deutlich zeigt. Auch vor Ausbruch der Coronapandemie war erkennbar, dass das Gewerbesteueraufkommen in der Stadt sich zurückentwickelt hat und die Haupteinnahmen auf wenige Gewerbesteuerzahler verteilt sind. Wie bereits bei den Finanzchancen erläutert, hat sich pandemie- und kriegsbedingt die Konjunktur in Deutschland verschlechtert. Aktuell ist davon auszugehen, dass es aufgrund der Auswirkungen

Haushalts- und Wirtschaftspläne 2024 Stadt Markdorf

der aktuellen Krisen noch Jahre dauern wird, bis die Zuweisungen die ursprünglich prognostizierte Höhe erreichen können. Da die Aufwendungen aber stetig steigen, fehlen dem Haushalt dadurch wichtige Finanzmittel.

Auch vom Bund und vom Land werden immer neue, zusätzliche Bedarfe und Angebotsausweitungen diskutiert, bspw. der Anspruch auf Ganztagsbetreuung in Grundschulen, die voraussichtlich erhebliche finanzielle Auswirkungen auf die kommunale Ebene haben werden. Unklar ist, ob das Konnexitätsprinzip eingehalten wird und die Gesetzgeber den Kommunen einen (dauerhaften) finanziellen Ausgleich gewähren.

Stetig neue Anforderungen durch die Intensivierungen des Klimaschutzes, z.B. durch das beschlossene Ziel der klimaneutralen Stadt Markdorf bis 2035 oder durch die Digitalisierung, sollten aus Sicht der Kämmerei auch über Einsparungen an anderen Stellen finanziert werden. Auch bei verschiedenen Forderungen der Stadt (z.B. Steuern, Mieten) ergeben sich Ausfallrisiken. Die während der Corona-Pandemie ausgesetzten Insolvenzregelungen sind wieder in Kraft und ein erster Anstieg der Insolvenzen ging im Jahr 2023 bereits durch die Medien. Auch aus der Kulanz der Stadt bei Stundungen ergeben sich potenzielle Ausfallrisiken. Die steuerlichen Risiken im städtischen Haushalt werden künftig verstärkt in den Fokus rücken. Neben der anstehenden Umsatzsteuerreform (§ 2b UStG), deren Umsetzungsfrist bis 2025 verlängert wurde, führen Gerichtsurteile auf europäischer und Bundesebene teilweise zu komplett neuen Rechtsauffassungen bei den Finanzverwaltungen, die erhebliche Auswirkungen auf den kommunalen Bereich haben können. Gleichzeitig verschärfen sich in diesem Bereich die haftungs- und strafrechtlichen Grundlagen. Es wird empfohlen eine Risikoanalyse im Rahmen der Einführung eines städtischen Tax-Compliance-Management-Systems (TCMS) zu erarbeiten und entsprechende Maßnahmen abzuleiten. Dass die steuerlichen Risiken im kommunalen Bereich nicht zu unterschätzen sind, zeigen Beispiele aus anderen Städten. Die Stadt Markdorf erarbeitet seit Frühjahr 2022 in Zusammenarbeit mit einer großen und erfahrenen Steuerkanzlei die Umsetzung des § 2b UStG sowie die Einführung des erwähnten TCMS, das zum 01.01.25 umgesetzt werden soll.

Der Anstieg der Personalkosten stellt für den Haushalt nach wie vor ein nicht unerhebliches Risiko dar. Seit 2021 wurde versucht, mit der Kopplung des Stellenzuwachses an die rechtlichen Rahmenbedingungen ein Instrument für ein maßvolles Stellenwachstum zu finden.

Neben den Flächensteigerungen durch zusätzliche Gebäude führen auch neue Standards (z. B. im Kindergartenbereich) zu höheren Aufwendungen. Dadurch geht die Schere zwischen

Gebührenerträgen und Aufwendungen weiter auseinander. Grundsätzlich sollte bei allen öffentlichen Einrichtungen genau abgewogen werden, wie die Nutzer und Zielgruppen sich an den Mehrkosten und Standardverbesserungen beteiligen können. Eine laufende Aktualisierung und verursachergerechte Anpassung von Gebühren und Entgelten ist finanzpolitisch unabdingbar.

Die Unterbringung anerkannter Flüchtlinge, die künftig vermehrt aus den landkreiseigenen Gemeinschaftsunterkünften in die kommunale Anschlussunterbringung wechseln werden, stellt die Stadt nach wie vor vor Herausforderungen. Während das Bevölkerungswachstum einerseits als Chance für die Stadt zu sehen ist, ergeben sich daraus auch finanzielle Risiken, da die erforderliche Infrastruktur entsprechend mitwachsen, finanziert und erhalten werden muss. Die Auswirkungen des demografischen Wandels verstärken dieses Risiko. Das Risiko aufgrund des geänderten Einlagensicherungssystems konnte bisher in Grenzen gehalten werden und das Risiko aus Negativzinsen auf Bankeinlagen ist seit Sommer 2022 nicht mehr existent.

Das Investitionsvolumen der Stadt ist selbst in Krisenzeiten unverändert hoch. Seit Jahren zeigt sich, dass die ambitionierten Planungen häufig nicht umgesetzt werden können und es aus unterschiedlichsten Gründen zu Verzögerungen kommt. Dadurch werden Finanzmittel blockiert, die für andere Projekte nicht zur Verfügung stehen. Aus Sicht der Kämmerei ist die logische Folge, dass sich dadurch andere Maßnahmen im Investitionsprogramm ebenso verzögern.

Darüber hinaus weist die GPA darauf hin, dass Maßnahmen in der Finanzplanung erst veranschlagt werden dürfen, wenn konkrete Kostenberechnungen vorliegen, d. h., wenn sie umsetzungsreif sind. Dies war in der Vergangenheit in zahlreichen Fällen nicht gewährleistet.

Gleichzeitig besteht bei Baumaßnahmen die Gefahr, dass Projekte vermehrt nicht oder nur zu höheren Kosten umgesetzt werden können, weil Planungsbüros und Handwerk nach wie vor noch ausgelastet sind, wenngleich sich in den letzten Monaten in diesem Bereich ein leichte Trendumkehr erkennen lässt. Das stark und schnell steigende Zinsniveau seit dem Frühsommer 2022 brachte den Boom in der Baukonjunktur jäh zum Ende. Dementsprechend dürfte eine weitere Entspannung in Sachen Baukosten nicht unwahrscheinlich sein.

Eine aktuell große Unsicherheit besteht jedoch weiterhin in den stark schwankenden Energiepreisen. Von den zwischenzeitlichen absoluten Rekordhochständen vom Sommer 2022, insbesondere bei Gas und Strom, sind die Preise bis dato wieder ein gutes Stück zurück gekommen. Aktuell liegen sie immernoch deutlich und relativ stabil über dem Vorkrisenniveau. Wie sich die

Haushalts- und Wirtschaftspläne 2024 Stadt Markdorf

Preise im Jahr 2024 entwickeln werden, ist weiterhin nicht seriös abzuschätzen. Zu groß sind aktuell die unkalkulierbaren, geopolitischen Einflüsse auf die Energiemärkte. Die Stadt hat zumindest für die eigenen Liegenschaften dadurch reagiert, dass erhebliche Anstrengungen in den Ausbau von erneuerbaren Energien investiert wurden. Dies wird zumindest nach Durchführung der Erstinvestitionen eine mittelfristige Erleichterung im Bereich der laufenden Betriebskosten mit sich bringen.

Zusammengefasst lassen sich folgende Eckthemen als besonders finanzbedeutsam festhalten:

- Entwicklung der Konjunktur und Auswirkung auf Steuereinnahmen, insbesondere dem Gewerbesteueraufkommen. Ein Risiko besteht in einer weiterhin möglichen Reduzierung der Gewerbesteuereinnahmen, welche sich direkt auf die Liquidität und den Haushaltsausgleich auswirkt.
- Fortlaufende Kostensteigerungen des laufenden Betriebes, z.B. tarifliche Erhöhungen. D.h. es ist eine Kontrolle der Kosten erforderlich und möglichst sollten keine neuen freiwilligen Aufgaben übernommen werden. Eine Steigerung des Personalhaushaltes wie in den Vorjahren ist nicht dauerhaft finanzierbar.
- Entwicklung der Energiekosten
- Fachkräftemangel in den Bereichen Betreuung, Bauen, Finanzen.
- Ausdehnung der gesetzlichen Aufgaben und Anforderungen (z.B. § 2b UStG, NKHR, TCMS).

Mit dem nun vorgelegten Zahlenwerk erstellt die Verwaltung den fünften Haushaltsplan nach den neuen Regeln des kommunalen Haushalts- und Rechnungswesens. Nachdem wir in 2015 sämtliche EDV-Verfahren umgestellt haben, wurden in 2019 die Vorbereitungsarbeiten vorangetrieben, damit die Umstellung auf das Neue Kommunale Haushaltsrecht beginnen, zum 01.01.2020 vollzogen und 2022 fortgeführt und schließlich abgeschlossen werden konnte. Wie sich die wirtschaftliche Gesamtsituation in den kommenden Monaten weiter entwickelt ist derzeit weiterhin kaum abschätzbar. Die Ausläufer der Corona-Pandemie, der Krieg in der Ukraine, weltweite Störungen in den Handelsbeziehungen gepaart mit politischen Verwerfungen können unsere Wirtschaft mit erheblichen, negativen Auswirkungen treffen. Daneben stellt sich die Frage, wie die Finanzmärkte mit dieser fragilen Gemengelage umgehen werden. Nur ein anhaltendes Wirtschaftswachstum kann der Stadt den notwendigen finanziellen Spielraum für künftige Investitionen gewährleisten.

Haushalts- und Wirtschaftspläne 2024 Stadt Markdorf

Die großen bevorstehenden Investitionen mit den Schulbauten in Markdorf (inkl. Sporthallen) und Leimbach, der Südumfahrung, der Sanierung der Parkhäuser und dem Umbau des Rathauses können nur durch die **Aufnahme von zusätzlichen Finanzierungsmitteln** realisiert werden.

Im Finanzplan wurden Maßnahmen berücksichtigt, die in den kommenden Jahren umgesetzt werden sollten und die mit einer erheblichen Neuaufnahme von Krediten gerade noch so finanziert werden könnten.

Die Pro-Kopf-Verschuldung wird dabei deutlich steigen.

Einige Projekte fanden im Finanzplanungszeitraum keine Berücksichtigung, da diese die finanzielle Belastbarkeit des Haushalts sprengen würden.

Dies sind (unter anderem):

- Endfinanzierung Südumfahrung (Mittelabfluss entsprechend Planung Landkreis dargestellt)
- Neubau Bauhof
- Bahnüber-/unterführung
- Stadthalle
- Sanierung Parkhäuser
- Umgestaltung Stadtpark

Sicherlich alles wichtige Projekte für die vorhandene Infrastruktur und die Entwicklung der Stadt. Jedoch ist im Hinblick auf eine gerade noch akzeptierbare Neuverschuldung der Stadt nach wie vor eine **zeitliche und sachliche Priorisierung der Maßnahmen unabdingbar**.

Im laufenden Verwaltungsbetrieb haben sich die Eckdaten mit der Einführung der Doppik nochmals verschlechtert bzw. sind die Anforderungen an die Haushaltsplanung weiter verschärft:

Die Erwirtschaftung des Werteverzehrs (Abschreibungen) ist im Finanzplanungszeitraum durchweg nicht möglich, so dass ein Fehlbetrag zu erwarten ist, der deutlich aufzeigt, dass ein **nachhaltiges Wirtschaften unter den angenommenen Voraussetzungen nicht zu leisten** ist.

Haushalts- und Wirtschaftspläne 2024 Stadt Markdorf

Steigende Personalausgaben und ein nicht geringer werdender Bedarf an Unterhaltungs-, und Sanierungsmaßnahmen in die vorhandene Infrastruktur der Stadt, sowie die zu leistenden Zins- und Tilgungsraten der neu aufzunehmenden Kredite, engen den Handlungsspielraum der Stadt für Investitionen weiter ein.

Folgende dauerhaften Aufgaben liegen vor dem Gemeinderat und der Verwaltung:

- Regelmäßige Überprüfung des gesamten Haushalts zur Optimierung der Ausgabensituation
- Sachliche und zeitliche Priorisierung der Maßnahmen mit Überprüfung der finanziellen Machbarkeit **im Vorfeld**
- Optimierung der Verwaltungsstrukturen
- Pflichtaufgaben vor Freiwilligkeitsleistungen
- Regelmäßige Überprüfung der Steuern, Gebühren und Beiträge
- Seriöse Planung und Kalkulation von investiven Maßnahmen inkl. Folgekosten (§ 12 GemHVO)
- Ausnutzung der Zuwendungsmöglichkeiten

Die großen Investitionsmaßnahmen der vergangenen Jahre konnten erfreulicherweise allesamt fast ohne Kreditaufnahmen finanziert werden. Erst im Jahr 2023 wurden erste Kreditmittel aufgenommen. Auch die finanziellen Auswirkungen der Corona-Pandemie in den Haushaltsjahren 2020 und 2021 konnte die Stadt mit einem positiven Ergebnis überstehen. Dies war möglich aufgrund deutlich höherer Gewerbesteuereinnahmen als geplant und auch aufgrund der sehr sparsamen Mittelbewirtschaftung. Auf der Ertrags- bzw. Einnahmeseite können durch Steuer-, Gebühren- und Entgeltanpassungen weitere Entlastungen des Haushalts erzielt werden. Trotzdem zeigt der Haushalt 2024 die Aufgabenstellung der Zukunft mehr als deutlich auf.

Die Finanzausstattung der Stadt Markdorf ist entscheidend von fremdbestimmten Einflüssen abhängig. Damit verbunden sind Haushaltsrisiken aus der wirtschaftlichen Entwicklung im Hinblick auf Gewerbesteuereinnahmen, staatliche Zuweisungen, künftige Tarifabschlüsse und zusätzliche Leistungsgesetze von Bund und Land.

Um auch weiterhin, langfristig den gewünschten Standard in der Stadt halten zu können, sollen die genannten Punkte im Fokus der gemeindepolitischen Entscheidungen stehen.

Markdorf, den 19.12.2023



Georg Riedmann
Bürgermeister



Michael Lissner
Fachbediensteter für das Finanzwesen

Gesamtergebnishaushalt

Haushaltsplan 2024 der Stadt Markdorf



Gesamtergebnishaushalt einschließlich Finanzplanung

Stadt Markdorf

| Nr. | Bezeichnung | Ergebnis 2022 | Ansatz 2023 | Ansatz 2024 | Plan 2025 | Plan 2026 | Plan 2027 |
|-----------|--|-----------------------|--------------------|--------------------|--------------------|--------------------|--------------------|
| 1 | Steuern und ähnliche Abgaben | 23.263.013,36 | 25.178.495 | 26.400.095 | 29.748.805 | 30.452.693 | 31.154.472 |
| 3011000 | Grundsteuer A | 76.307,96 | 75.000 | 76.000 | 87.750 | 87.750 | 87.750 |
| 3012000 | Grundsteuer B | 2.267.074,73 | 2.237.000 | 2.300.000 | 2.600.000 | 2.600.000 | 2.600.000 |
| 3013000 | Gewerbesteuer | 7.629.017,06 | 8.400.000 | 9.500.000 | 11.600.000 | 11.600.000 | 11.600.000 |
| 3021000 | Gemeindeanteil an der Einkommensteuer | 10.333.437,18 | 11.431.413 | 11.484.374 | 12.345.702 | 13.000.311 | 13.643.436 |
| 3022000 | Gemeindeanteil an der Umsatzsteuer | 1.726.692,30 | 1.727.876 | 1.526.499 | 1.572.294 | 1.602.824 | 1.633.354 |
| 3031000 | Vergnügungssteuer | 278.165,53 | 250.000 | 350.000 | 350.000 | 350.000 | 350.000 |
| 3032000 | Hundesteuer | 68.823,65 | 64.000 | 70.000 | 70.000 | 70.000 | 70.000 |
| 3034000 | Zweitwohnungssteuer | 18.550,95 | 84.650 | 140.000 | 140.000 | 140.000 | 140.000 |
| 3049000 | Sonstige steuerähnliche Erträge | 0,00 | 8.100 | 8.100 | 8.100 | 8.100 | 8.100 |
| 3051000 | Leistungen nach dem Familienleistungsausgleich | 864.944,00 | 900.456 | 945.122 | 974.959 | 993.708 | 1.021.832 |
| 2 | Zuweisungen und Zuwendungen, Umlagen | 7.700.927,27 | 7.216.898 | 11.420.457 | 9.509.322 | 10.489.723 | 9.751.538 |
| 3 | Aufgelöste Investitionszuwendungen und -beiträge | 1.088.723,82 | 1.044.900 | 1.269.600 | 1.290.800 | 1.290.800 | 1.412.800 |
| 4 | Sonstige Transfererträge | 0,00 | 0 | 0 | 0 | 0 | 0 |
| 5 | Entgelte für öffentliche Leistungen oder Einrichtungen | 2.080.137,86 | 2.259.000 | 2.294.035 | 2.417.973 | 2.446.584 | 2.544.790 |
| 6 | Sonstige privatrechtliche Leistungsentgelte | 1.119.848,76 | 1.131.400 | 1.213.850 | 1.274.900 | 1.298.200 | 1.335.700 |
| 7 | Kostenerstattungen und Kostenumlagen | 1.441.691,68 | 849.770 | 870.899 | 902.100 | 919.100 | 944.700 |
| 8 | Zinsen und ähnliche Erträge | 145.507,88 | 111.550 | 301.600 | 288.700 | 274.700 | 261.700 |
| 9 | Aktivierete Eigenleistungen und Bestandsveränderungen | 0,00 | 0 | 0 | 0 | 0 | 0 |
| 10 | Sonstige ordentliche Erträge | 994.065,81 | 607.987 | 529.464 | 567.400 | 578.200 | 594.300 |
| 11 | Ordentliche Erträge (Summe aus Nummern 1 bis 10) | 37.833.916,44 | 38.400.000 | 44.300.000 | 46.000.000 | 47.750.000 | 48.000.000 |
| 12 | Personalaufwendungen | -11.735.327,47 | -12.150.000 | -13.400.000 | -14.100.000 | -14.350.000 | -14.750.000 |
| 13 | Versorgungsaufwendungen | 0,00 | 0 | 0 | 0 | 0 | 0 |
| 14 | Aufwendungen für Sach- und Dienstleistungen | -5.082.522,02 | -5.614.750 | -6.001.280 | -6.305.000 | -6.416.300 | -6.609.100 |
| 15 | Abschreibungen | -3.175.988,53 | -3.699.358 | -3.919.800 | -4.148.200 | -4.247.600 | -4.811.600 |
| 16 | Zinsen und ähnliche Aufwendungen | -220.472,16 | -198.600 | -189.600 | -300.300 | -363.300 | -353.400 |
| 17 | Transferaufwendungen | -14.801.303,74 | -14.625.189 | -16.858.952 | -18.641.289 | -19.318.862 | -19.209.405 |
| 18 | Sonstige ordentliche Aufwendungen | -3.208.784,43 | -3.552.103 | -3.930.368 | -4.105.211 | -4.003.938 | -4.216.495 |
| 19 | Ordentliche Aufwendungen (Summe aus Nummern 12 bis 18) | -38.224.398,35 | -39.840.000 | -44.300.000 | -47.600.000 | -48.700.000 | -49.950.000 |
| 20 | Veranschlagtes ordentliches Ergebnis (Saldo aus Nummern 11 und 19) | -390.481,91 | -1.440.000 | 0 | -1.600.000 | -950.000 | -1.950.000 |
| 21 | Außerordentliche Erträge | 514.220,41 | 500.000 | 500.000 | 1.200.000 | 1.000.000 | 1.000.000 |
| 22 | Außerordentliche Aufwendungen | -50.024,15 | 0 | 0 | 0 | 0 | 0 |
| 23 | Veranschlagtes Sonderergebnis (Saldo aus Nummern 21 und 22) | 464.196,26 | 500.000 | 500.000 | 1.200.000 | 1.000.000 | 1.000.000 |
| 24 | Veranschlagtes Gesamtergebnis (Summe aus Nummern 20 und 23) | 73.714,35 | -940.000 | 500.000 | -400.000 | 50.000 | -950.000 |
| | nachrichtlich: Behandlung von Überschüssen und Fehlbeträgen: | | | | | | |
| 25 | Abdeckung von Fehlbeträgen aus Vorjahren | 0,00 | 0 | 0 | 0 | 0 | 0 |
| 26 | Zuführung zur Rücklage aus Überschüssen des ordentlichen Ergebnisses | 0,00 | 0 | 0 | 0 | 0 | 0 |
| 27 | Minderung des Basiskapitals nach Artikel 13 Abs. 6 des Gesetzes zur Reform des Gemeindehaushaltsrechts | 0,00 | 0 | 0 | 0 | 0 | 0 |
| 28 | Entnahme aus der Rücklage aus Überschüssen des ordentlichen Ergebnisses | -390.481,91 | 1.440.000 | 0 | -1.600.000 | -950.000 | -1.950.000 |
| 29 | Verwendung des Überschusses des Sonderergebnisses zum Ausgleich des ordentlichen Ergebnisses | 0,00 | 0 | 0 | 0 | 0 | 0 |
| 30 | Zuführung zur Rücklage aus Überschüssen des Sonderergebnisses | 464.196,26 | 500.000 | 500.000 | 1.200.000 | 1.000.000 | 1.000.000 |
| 31 | Verrechnung eines Fehlbetrags beim Sonderergebnis mit der Rücklage aus Überschüssen des Sonderergebnisses | 0,00 | 0 | 0 | 0 | 0 | 0 |
| 32 | Verrechnung eines Fehlbetrags beim ordentlichen Ergebnis mit der Rücklage aus Überschüssen des Sonderergebnisses | 0,00 | 0 | 0 | 0 | 0 | 0 |
| 33 | Fehlbetragsvortrag auf das ordentliche Ergebnis folgender Haushaltsjahre | 0,00 | 0 | 0 | 0 | 0 | 0 |

Haushaltsplan 2024 der Stadt Markdorf



Gesamtergebnishaushalt einschließlich Finanzplanung

Stadt Markdorf

| Nr. | Bezeichnung | Ergebnis 2022 | Ansatz 2023 | Ansatz 2024 | Plan 2025 | Plan 2026 | Plan 2027 |
|-----|---|------------------|----------------|----------------|--------------|--------------|--------------|
| 34 | Verrechnung eines Fehlbetrags beim ordentlichen Ergebnis mit dem Basiskapital | 0,00 | 0 | 0 | 0 | 0 | 0 |
| 35 | Verrechnung eines Fehlbetrags beim Sonderergebnis mit dem Basiskapital | 0,00 | 0 | 0 | 0 | 0 | 0 |

Gesamtfinanzhaushalt

Haushaltsplan 2024 der Stadt Markdorf



Gesamtfinanzhaushalt einschließlich Finanzplanung


Stadt Markdorf

| Nr. | Bezeichnung | Ergebnis 2022 | Ansatz 2023 | Ansatz 2024 | VE | Plan 2025 | Plan 2026 | Plan 2027 |
|-----------|---|-----------------------|--------------------|--------------------|----------|--------------------|--------------------|--------------------|
| 1 | Steuern und ähnliche Abgaben | 23.346.243,31 | 25.178.495 | 26.400.095 | 0 | 29.748.805 | 30.452.693 | 31.154.472 |
| 2 | Zuweisungen und Zuwendungen und allgemeine Umlagen | 6.493.451,78 | 7.216.898 | 11.420.457 | 0 | 9.509.322 | 10.489.723 | 9.751.538 |
| 3 | Sonstige Transfereinzahlungen | 0,00 | 0 | 0 | 0 | 0 | 0 | 0 |
| 4 | Entgelte für öffentliche Leistungen oder Einrichtungen | 2.197.330,90 | 2.122.500 | 2.187.535 | 0 | 2.274.673 | 2.300.584 | 2.394.590 |
| 5 | Sonstige privatrechtliche Leistungsentgelte | 1.066.357,90 | 1.131.400 | 1.213.850 | 0 | 1.274.900 | 1.298.200 | 1.335.700 |
| 6 | Kostenerstattungen und Kostenumlagen | 1.656.616,73 | 849.770 | 870.899 | 0 | 902.100 | 919.100 | 944.700 |
| 7 | Zinsen und ähnliche Einzahlungen | 133.719,52 | 111.550 | 301.600 | 0 | 288.700 | 274.700 | 261.700 |
| 8 | Sonstige haushaltswirksame Einzahlungen | 532.396,95 | 607.987 | 529.464 | 0 | 567.400 | 578.200 | 594.300 |
| 9 | Einzahlungen aus laufender Verwaltungstätigkeit (Summe aus Nummern 1 bis 8, ohne außerordentliche zahlungswirksame Erträge aus Vermögensveräußerung) | 35.426.117,09 | 37.218.600 | 42.923.900 | 0 | 44.565.900 | 46.313.200 | 46.437.000 |
| 10 | Personalauszahlungen | -11.751.563,82 | -12.150.000 | -13.400.000 | 0 | -14.100.000 | -14.350.000 | -14.750.000 |
| 11 | Versorgungsauszahlungen | 0,00 | 0 | 0 | 0 | 0 | 0 | 0 |
| 12 | Auszahlungen für Sach- und Dienstleistungen | -5.210.346,89 | -5.614.750 | -6.001.280 | 0 | -6.305.000 | -6.416.300 | -6.609.100 |
| 13 | Zinsen und ähnliche Auszahlungen | -220.468,41 | -198.600 | -189.600 | 0 | -300.300 | -363.300 | -353.400 |
| 14 | Transferauszahlungen (ohne Investitionszuschüsse) | -15.025.043,60 | -16.001.699 | -14.912.598 | 0 | -17.062.245 | -18.579.427 | -18.651.191 |
| 15 | Sonstige haushaltswirksame Auszahlung | -3.761.064,57 | -3.498.386 | -3.880.463 | 0 | -4.051.400 | -3.989.700 | -4.105.500 |
| 16 | Auszahlungen aus laufender Verwaltungstätigkeit (Summe aus Nummern 10 bis 15) | -35.968.487,29 | -37.463.435 | -38.383.941 | 0 | -41.818.945 | -43.698.727 | -44.469.191 |
| 17 | Zahlungsmittelüberschuss/-bedarf des Ergebnishaushalts (Saldo aus Nummern 9 und 16) | -542.370,20 | -244.835 | 4.539.959 | 0 | 2.746.955 | 2.614.473 | 1.967.809 |
| 18 | Einzahlungen aus Investitionszuwendungen | 2.268.251,54 | 2.832.000 | 2.429.000 | 0 | 3.811.000 | 2.301.000 | 2.227.000 |
| 19 | Einzahlungen aus Investitionsbeiträgen und ähnlichen Entgelte für Investitionstätigkeit | 177.514,93 | 471.000 | 611.000 | 0 | 825.000 | 392.000 | 461.000 |
| 20 | Einzahlungen aus der Veräußerung von Sachvermögen | 1.219.972,60 | 2.800.000 | 2.700.000 | 0 | 6.600.000 | 6.000.000 | 5.000.000 |
| 21 | Einzahlungen aus der Veräußerung von Finanzvermögen | 0,00 | 0 | 0 | 0 | 0 | 0 | 0 |
| 22 | Einzahlungen für sonstige Investitionstätigkeiten | 451.274,41 | 453.000 | 344.000 | 0 | 351.000 | 357.000 | 312.000 |
| 23 | Einzahlungen aus Investitionstätigkeit (Summe aus Nummern 18 bis 22) | 4.117.013,48 | 6.556.000 | 6.084.000 | 0 | 11.587.000 | 9.050.000 | 8.000.000 |
| 24 | Auszahlungen für den Erwerb von Grundstücken und Gebäuden | -490.625,08 | -413.000 | -620.000 | 0 | -1.070.000 | -420.000 | -320.000 |
| 25 | Auszahlungen für Baumaßnahmen | -9.063.621,82 | -12.402.000 | -10.122.000 | 0 | -13.315.000 | -8.095.000 | -7.495.000 |
| 26 | Auszahlungen für den Erwerb von beweglichem Sachvermögen | -105.885,05 | -1.040.000 | -1.154.000 | 0 | -535.000 | -855.000 | -255.000 |
| 27 | Auszahlungen für den Erwerb von Finanzvermögen | -650.050,00 | 0 | 0 | 0 | 0 | 0 | 0 |
| 28 | Auszahlungen für Investitionsförderungsmaßnahmen | -4.151.858,66 | -3.384.000 | -2.571.000 | 0 | -1.436.000 | -236.000 | -136.000 |
| 29 | Auszahlungen für den Erwerb von immateriellen Vermögensgegenständen | -27.519,92 | -50.000 | 0 | 0 | 0 | 0 | 0 |
| 30 | Auszahlungen aus Investitionstätigkeit (Summe aus Nummern 24 bis 29) | -14.489.560,53 | -17.289.000 | -14.467.000 | 0 | -16.356.000 | -9.606.000 | -8.206.000 |
| 31 | Veranschlagter Finanzierungsmittelüberschuss./-bedarf aus Investitionstätigkeit (Saldo aus Nummern 23 u. 30) | -10.372.547,05 | -10.733.000 | -8.383.000 | 0 | -4.769.000 | -556.000 | -206.000 |
| 32 | Veranschlagter Finanzierungsmittelüberschuss /-bedarf (Saldo aus Nummern 17 und 31) | -10.914.917,25 | -10.977.835 | -3.843.041 | 0 | -2.022.045 | 2.058.473 | 1.761.809 |
| 33 | Einzahlungen aus der Aufnahme von Krediten und wirtschaftlich vergleichbaren Vorgängen für Investitionen | 0,00 | 5.825.000 | 4.100.000 | 0 | 2.500.000 | 0 | 0 |
| 34 | Auszahlungen für Tilgung von Krediten und wirtschaftlich vergleichbaren Vorgängen für Investitionen | -326.196,43 | -187.000 | -227.298 | 0 | -435.615 | -742.000 | -801.000 |
| 35 | Veranschlagt Finanz.mittelübersch./-bedarf aus Finanzierungstätigkeit (Saldo aus Nummern 33 und 34) | -326.196,43 | 5.638.000 | 3.872.702 | 0 | 2.064.385 | -742.000 | -801.000 |
| 36 | Veranschlagte Änderung des Finanzierungsmittelbestands zum Ende des Haushaltsjahres (Saldo aus Nummern 32 und 35) | -11.241.113,68 | -5.339.835 | 29.661 | 0 | 42.340 | 1.316.473 | 960.809 |
| | nachrichtlich: | | | | | | | |
| 37 | den voraussichtlichen Bestand an liquiden Eigenmitteln zum Jahresbeginn | 13.833.181,67 | 2.118.412 | 700.000 | 0 | 730.000 | 770.000 | 2.090.000 |
| 38 | den voraussichtlichen Bestand an inneren Darlehen zum Jahresbeginn | 0,00 | 0 | 0 | --- | --- | --- | --- |

Haushaltsquerschnitt des Ergebnishaushalts und des Finanzhaushalts

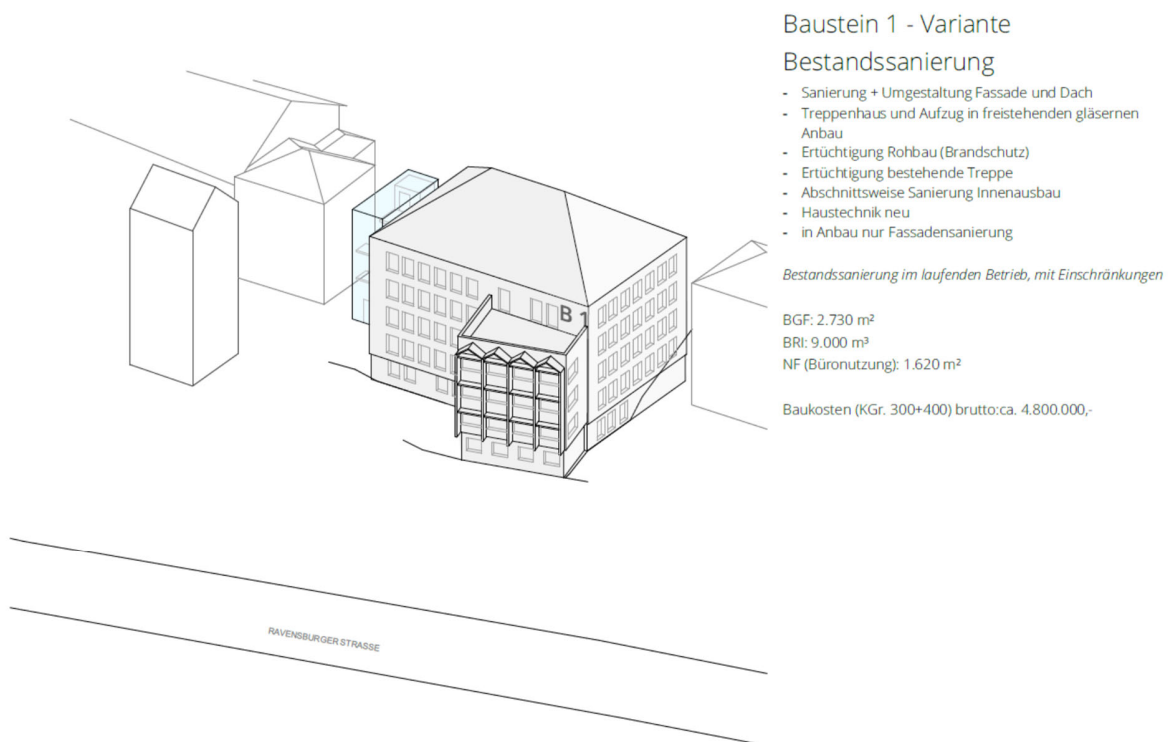
Haushaltsplan 2024 der Stadt Markdorf

| STADT MARKDORF Haushaltquerschnitt Ergebnishaushalt Stadt Markdorf | | | | | | | | | | | | |
|--|---------------|---|--|---------------------|---------------------------|--|---------------------------|--------------------------|---------------------------------------|---|---------------------------|---|
| Produktbereich | Produktgruppe | Bezeichnung | Erträge aus Nutzungs- Zuwendungen, Umlagen, priv. Leistungsentg., Kostenerstatt., Kostenuml. | Sonstige Erträge | Personal- aufwendungen | Aufwendungen für Sach- und Dienst- leistungen | Transfer- aufwendungen | Sonstige Aufwendungen | Erträge aus internen Leistungen | Aufwendungen für interne Leistungen | kalkulatorische Kosten | Netto- ressourcen- bedarf / - überschuss |
| 11 | | Innere Verwaltung | 1.526.299 | 529.664 | -4.068.600 | -1.211.150 | -21.300 | -1.714.300 | 2.642.100 | -347.200 | -411.200 | -3.075.687 |
| 12 | | Sicherheit und Ordnung | 350.610 | 61.100 | -743.400 | -542.400 | -20.200 | -685.200 | 40.500 | -105.000 | -258.300 | -1.902.290 |
| 12.60 | | Brandschutz | 164.510 | 0 | -146.300 | -433.200 | -1.600 | -503.000 | 7.300 | -69.800 | -258.200 | -1.240.290 |
| 21 | | Schulträgeraufgaben | 294.800 | 0 | -694.800 | -570.600 | -1.500 | -1.372.850 | 0 | -183.800 | -630.700 | -3.159.450 |
| 25 | | Museen, Archiv, Zoo | 0 | 0 | 0 | -5.900 | 0 | -10.800 | 0 | -2.100 | -600 | -19.400 |
| 26 | | Theater, Konzerte, Musikschulen | 0 | 0 | 0 | -21.200 | -208.600 | 0 | 0 | -64.500 | -400 | -294.700 |
| 27 | | Volkshochschulen, Bibliotheken, kulturopädagogische Einrichtungen | 0 | 0 | 0 | 0 | -1.000 | -214.200 | 0 | -4.600 | 0 | -219.800 |
| 28 | | Sonstige Kulturpflege | 4.400 | 0 | -116.400 | -42.300 | -42.900 | -71.300 | 4.800 | -48.700 | 0 | -312.400 |
| 29 | | Förderung von Kirchengemeinden und sonstigen Religionsgemeinschaften | 0 | 0 | 0 | -12.300 | -900 | -3.100 | 0 | -1.300 | 0 | -17.600 |
| 31 | | Soziale Hilfen | 438.900 | 0 | -155.300 | -237.950 | -254.800 | -22.700 | 24.700 | -85.000 | -4.600 | -296.750 |
| 36 | | Kinder-, Jugend- und Familienhilfe | 4.298.240 | 0 | -6.750.800 | -1.043.580 | -817.300 | -799.650 | 58.900 | -512.100 | -694.300 | -6.260.590 |
| 36.50 | | Tageseinrichtungen für Kinder und Tagespflege | 4.255.740 | 0 | -6.639.400 | -945.080 | -815.000 | -770.050 | 58.900 | -496.500 | -694.200 | -6.045.590 |
| 41 | | Gesundheitsdienste | 0 | 0 | 0 | -1.300 | -3.200 | -1.900 | 0 | -5.100 | -1.100 | -12.600 |
| 42 | | Sport und Bäder | 11.100 | 0 | -25.900 | -285.600 | -63.600 | -234.800 | 2.100 | -92.900 | -251.000 | -940.600 |
| 42.41 | | Sportstätten | 11.100 | 0 | -25.900 | -285.600 | -2.700 | -234.800 | 2.100 | -85.200 | -251.000 | -872.000 |
| 51 | | Räumliche Planung und Entwicklung | 145.100 | 0 | -230.600 | -209.100 | 0 | -406.600 | 43.100 | -6.900 | -22.700 | -687.700 |
| 52 | | Bauen und Wohnen | 110.000 | 0 | -90.200 | -15.000 | -131.100 | -1.000 | 0 | -400 | -300 | -128.000 |
| 53 | | Ver- und Entsorgung | 4.400 | 440.000 | 0 | 0 | 0 | -63.200 | 0 | 0 | -94.800 | 286.400 |
| 54 | | Verkehrsflächen und -anlagen, ÖPNV | 1.012.600 | 0 | -230.100 | -1.135.800 | -6.100 | -1.840.463 | 26.900 | -805.500 | -239.500 | -3.217.963 |
| 54.70 | | Verkehrsbetriebe/ÖPNV | 55.100 | 0 | 0 | -1.500 | 0 | -100.100 | 0 | -2.700 | 0 | -49.200 |
| 55 | | Natur- und Landschaftspflege, Friedhofswesen | 671.935 | 0 | -227.800 | -448.000 | -2.500 | -177.800 | 17.400 | -500.800 | -291.200 | -958.765 |
| 55.30 | | Friedhofs- und Bestattungswesen | 263.935 | 0 | 0 | -169.900 | 0 | -81.200 | 0 | -148.300 | -96.900 | -232.365 |
| 56 | | Umweltschutz | 90.000 | 0 | 0 | 0 | 0 | -100.000 | 0 | 0 | -500 | -10.500 |
| 57 | | Wirtschaft und Tourismus | 55.800 | 0 | -66.100 | -219.100 | -339.200 | -83.500 | 45.200 | -139.800 | -48.400 | -795.100 |
| 61 | | Allgemeine Finanzwirtschaft | 8.054.657 | 26.700.395 | 0 | 0 | -14.944.752 | -236.405 | 0 | 0 | -376.800 | 19.197.095 |
| 61.10 | | Steuern, allgemeine Zuweisungen, allgemeine Umlagen | 8.054.657 | 26.400.095 | 0 | 0 | -14.944.752 | 0 | 0 | 0 | 0 | 19.510.000 |
| 61.20 | | Sonstige allgemeine Finanzwirtschaft | 0 | 300.300 | 0 | 0 | 0 | -236.405 | 0 | 0 | -376.800 | -312.905 |
| | | Summe | 17.068.841 | 27.731.159 | -13.400.000 | -6.001.280 | -16.858.952 | -8.039.768 | 2.905.700 | -2.905.700 | -3.326.400 | -2.826.400 |

|  Haushaltsquerschnitt Finanzhaushalt Stadt Markdorf | | | | | | | | | |
|--|-----------------------------|--|--|--|---|---|---|---|--------------------------------|
| Teilhaushalt | Bezeichnung | anteiliger Zahlungsmittel-überschuss/-bedarf aus ffd. Verwaltungstätigkeit | Einzahlungen aus Investitionstätigkeit | Auszahlungen aus Investitionstätigkeit | anteiliger veranschlagter Finanzierungs-mittelüber-schuss- / bedarf | Einzahlungen aus Finanzierungstätigkeit | Auszahlungen aus Finanzierungstätigkeit | anteiliger veranschlagter Finanzierungs-mittelüber-schuss- / bedarf | Verpflichtungs-ermäch-tigungen |
| 1 | Innere Verwaltung | -4.890.387 | 2.805.000 | -2.760.000 | -4.845.387 | 0 | 0 | -4.845.387 | 0 |
| 2 | Sicherheit und Ordnung | -1.280.190 | 113.000 | -218.000 | -1.385.190 | 0 | 0 | -1.385.190 | 0 |
| 3 | Schulen | -2.014.050 | 1.675.000 | -5.958.000 | -6.297.050 | 0 | 0 | -6.297.050 | 0 |
| 4 | Sport, Kultur und Soziales | -5.921.340 | 20.000 | -1.687.000 | -7.588.340 | 0 | 0 | -7.588.340 | 0 |
| 5 | Bauen und Umwelt | -2.342.428 | 1.067.000 | -3.679.000 | -4.954.428 | 0 | 0 | -4.954.428 | 0 |
| 6 | Wirtschaft und Tourismus | -581.800 | 60.000 | -165.000 | -686.800 | 0 | 0 | -686.800 | 0 |
| 7 | Allgemeine Finanzwirtschaft | 21.570.154 | 344.000 | 0 | 21.914.154 | 4.100.000 | -227.298 | 25.786.856 | 0 |
| | Summe | 4.539.959 | 6.084.000 | -14.467.000 | -3.843.041 | 4.100.000 | -227.298 | 29.661 | 0 |

Teilhaushalt 1

Innere Verwaltung



Teilhaushalt 1

| Kostenstelle | Kostenträger | Bezeichnung Kostenstelle |
|---------------------|---------------------|---|
| 111000 | 11100000 | Gemeindeorgane |
| 111001 | 11100000 | Ortsverwaltungen |
| 111401 | 11140300 | Personalrat |
| 112100 | 11110000 | Hauptamt |
| | 11210000 | Personalwesen |
| 112000 | 11200000 | Organisation und EDV |
| | 11220000 | Einwohnerwesen |
| 112101 | 11210300 | Auszubildende |
| 112200 | 11220000 | Finanzverwaltung |
| 112201 | 11220000 | Stadtkasse |
| 112400 | 11240000 | Stadtbauamt |
| 112401 | 11240300 | Liegenschaftsverwaltung / Gebäudemanagement |
| 112404 | 11240300 | Rathaus |
| 112405 | 11240300 | Bischofschloss |
| 112408 | 11240300 | Vereinshaus Marktstraße 1 |
| 112421 | 11240300 | Hauptstraße 14 |
| 112423 | 11240300 | Jahnstraße 2 |
| 112424 | 11240300 | Pfannenstiel 5a |
| 112425 | 11240300 | Ravensburger Straße 17 |
| 112426 | 11240300 | Ravensburger Straße 19 „Turmstube“ |
| 112427 | 11240300 | Rudolf-Diesel-Str. 13 A |
| 112428 | 11240300 | Spitalstraße 3 „Waldseer Hof“ |
| 112429 | 11240300 | Spitalstraße 11 „Altes Kloster“ |
| 112430 | 11240300 | Aussichtsturm |
| 112431 | 11240300 | Weinsteig 2 |
| 112434 | 11240300 | Bussenstraße 4 |
| 112435 | 11240300 | Schulgasse 2 (ohne Anteil KITA) |
| 112437 | 11240300 | Marktplatz 8 „Adler“ |
| 112438 | 11240300 | Hexenturm |

| | | |
|--------|----------|--|
| 112439 | 11240300 | Schlossweg 14 „Alte Kaplanei“ |
| 112440 | 11240300 | Schlossweg 20 |
| 112441 | 11240300 | Schlossweg 10 |
| 112442 | 11240300 | Marktstraße 17 „Dosch-Haus“ |
| 112443 | 11240300 | Ensisheimer Straße 7 |
| 112444 | 11240300 | Hauptstraße 12 |
| 112450 | 11240300 | sonstige Gebäude |
| 112500 | 11250000 | Stadtgärtnerei |
| 112501 | 11250000 | Bauhof |
| 112509 | 11250000 | sonstige Fahrzeuge Stadtgärtnerei |
| 112510 | 11250000 | sonstige Fahrzeuge Bauhof |
| 112511 | 11250000 | FN-M 632, Radlader KRAMER Zugmaschine |
| 112512 | 11250000 | FN-M 633, Anhänger MÜLLER-MITTELTHAL DC Kipper |
| 112513 | 11250000 | FN-SZ 363, Anhänger HIRTH Kipper |
| 112514 | 11250000 | Kettenbagger, NEUSON ET 35 |
| 112515 | 11250000 | FN-GK 246, Anhänger KAESER Kompressor |
| 112516 | 11250000 | FN-AB 179, Anhänger TREBINER Signalwagen |
| 112517 | 11250000 | Spindelmäher, JOHN DEERE, Typ 1905-S |
| 112518 | 11250000 | Sichelmäher, JOHN DEERE, Typ 1505-S |
| 112519 | 11250000 | FN-BM 1829, LKW MERCEDES-BENZ Axor Kipper |
| 112520 | 11250000 | FN-QE 803, Anhänger Häcksler |
| 112521 | 11250000 | FN-ZB 340, LKW MERCEDES-BENZ Unimog U 400 |
| 112523 | 11250000 | Teleskoplader KRAMER 1245 |
| 112525 | 11250000 | FN-WW 40, Anhänger HUMBAUR Stromaggregat |
| 112526 | 11250000 | FN-WW 90, PKW VW Caddy |
| 112527 | 11250000 | FN-BM 140, PKW VW Caddy |
| 112528 | 11250000 | FN-KA 303, PKW VW Bus T5 Kipper |
| 112529 | 11250000 | FN-SO 210, Zugmaschine JOHN-DEERE |
| 112530 | 11250000 | FN-M 185, PKW VW Caddy |
| 112531 | 11250000 | FN-M 785, Zugmaschine HANSA APZ 1003 L |
| 112532 | 11250000 | FN-M 685, PKW PIAGGIO Porter Kipper |
| 112533 | 11250000 | FN-M 485, PKW VW Bus T6 Kipper |

| | | |
|--------|----------|---|
| 112534 | 11250000 | FN-M 357, Anhänger WM Meyer |
| 112535 | 11250000 | FN-HF 827, PKW PIAGGIO Porter Kipper Extra SL |
| 112536 | 11250000 | FN-MA 3456, LKW VW Crafter |
| 112537 | 11250000 | FN-M 358, PKW VW Caddy |
| 112538 | 11250000 | FN-M 359, Anhänger STEMA |
| 112540 | 11250000 | FN-AC 25, VW Transporter |
| 112600 | 11260000 | Zentrale Dienstleistungen |
| 113000 | 11300000 | Presse- und Öffentlichkeitsarbeit (Amtsblatt) |
| 113300 | 11330000 | Grundstücksmanagement |

Haushaltsplan 2024 der Stadt Markdorf



Teilergebnishaushalt einschließlich Finanzplanung Teilhaushalt 1 Innere Verwaltung

Stadt Markdorf

| Nr. | Bezeichnung | Ergebnis 2022 | Ansatz 2023 | Ansatz 2024 | Plan 2025 | Plan 2026 | Plan 2027 |
|-----------|--|----------------------|-------------------|-------------------|-------------------|-------------------|-------------------|
| 1 | Steuern und ähnliche Abgaben | 0,00 | 0 | 0 | 0 | 0 | 0 |
| 2 | Zuweisungen und Zuwendungen, Umlagen | 0,00 | 0 | 75.000 | 78.800 | 80.300 | 82.500 |
| 3 | Aufgelöste Investitionszuwendungen und -beiträge | 104.594,97 | 17.250 | 195.600 | 197.600 | 197.600 | 197.600 |
| 4 | Sonstige Transfererträge | 0,00 | 0 | 0 | 0 | 0 | 0 |
| 5 | Entgelte für öffentliche Leistungen oder Einrichtungen | 12.098,84 | 11.300 | 7.700 | 8.100 | 8.300 | 8.500 |
| 6 | Sonstige privatrechtliche Leistungsentgelte | 563.986,72 | 597.600 | 675.200 | 709.000 | 722.200 | 742.900 |
| 7 | Kostenerstattungen und Kostenumlagen | 643.430,98 | 540.300 | 572.799 | 589.200 | 600.100 | 616.800 |
| 8 | Zinsen und ähnliche Erträge | 1.058,72 | 300 | 1.300 | 1.400 | 1.400 | 1.400 |
| 9 | Aktiviere Eigenleistungen und Bestandveränderungen | 0,00 | 0 | 0 | 0 | 0 | 0 |
| 10 | Sonstige ordentliche Erträge | 81.041,52 | 119.887 | 28.364 | 41.200 | 42.000 | 43.100 |
| 11 | Anteilige ordentliche Erträge (Summe aus Nummern 1 bis 10) | 1.406.211,75 | 1.286.637 | 1.555.963 | 1.625.300 | 1.651.900 | 1.692.800 |
| 12 | Personalaufwendungen | -3.657.697,72 | -3.800.600 | -4.068.600 | -4.301.600 | -4.365.800 | -4.485.100 |
| 13 | Versorgungsaufwendungen | 0,00 | 0 | 0 | 0 | 0 | 0 |
| 14 | Aufwendungen für Sach- und Dienstleistungen | -1.004.281,31 | -1.203.250 | -1.211.150 | -1.272.600 | -1.294.800 | -1.333.900 |
| 15 | Abschreibungen | -551.343,13 | -682.308 | -764.600 | -821.600 | -829.600 | -837.600 |
| 16 | Zinsen und ähnliche Aufwendungen | -737,57 | -3.100 | -3.100 | -3.300 | -3.300 | -3.400 |
| 17 | Transferaufwendungen | -18.755,71 | -21.300 | -21.300 | -10.800 | -11.000 | -11.300 |
| 18 | Sonstige ordentliche Aufwendungen | -789.744,41 | -825.330 | -946.600 | -930.700 | -948.200 | -975.900 |
| 19 | Anteilige ordentliche Aufwendungen (Summe aus Nummern 12 bis 18) | -6.022.559,85 | -6.535.888 | -7.015.350 | -7.340.600 | -7.452.700 | -7.647.200 |
| 20 | Anteiliges veranschlagtes ordentliches Ergebnis (Summe aus Nummern 11 und 19) | -4.616.348,10 | -5.249.251 | -5.459.387 | -5.715.300 | -5.800.800 | -5.954.400 |
| 21 | Erträge aus internen Leistungen | 2.216.581,01 | 2.537.809 | 2.642.100 | 2.774.100 | 2.827.100 | 2.906.700 |
| 22 | Aufwendungen für interne Leistungen | -229.991,58 | -304.776 | -347.200 | -364.700 | -371.900 | -381.400 |
| 23 | kalkulatorische Kosten | -715.845,48 | -321.800 | -411.200 | -412.500 | -419.600 | -411.800 |
| 24 | Veranschlagtes kalkulatorisches Ergebnis (Saldo aus Nummern 21 bis 23) | 1.270.743,95 | 1.911.233 | 1.883.700 | 1.996.900 | 2.035.600 | 2.113.500 |
| 25 | Veranschlagter Nettoressourcenbedarf/-überschuss (Summe aus Nummer 20 und 24) | -3.345.604,15 | -3.338.018 | -3.575.687 | -3.718.400 | -3.765.200 | -3.840.900 |

Haushaltsplan 2024 der Stadt Markdorf



Teilfinanzhaushalt einschließlich Finanzplanung Teilhaushalt 1 Innere Verwaltung

Stadt Markdorf

| Nr. | Bezeichnung | Ergebnis 2022 | Ansatz 2023 | Ansatz 2024 | VE | Plan 2025 | Plan 2026 | Plan 2027 |
|-----------|---|----------------------|-------------------|-------------------|----------|-------------------|-------------------|-------------------|
| 1 | Summe der Einzahlungen aus laufender Verwaltungstätigkeit (ohne außerordentliche zahlungswirksame Erträge aus Vermögensveräußerung) | 1.243.760,94 | 1.269.387 | 1.360.363 | 0 | 1.427.700 | 1.454.300 | 1.495.200 |
| 2 | Summe der Auszahlungen aus laufender Verwaltungstätigkeit | -5.603.883,61 | -5.853.580 | -6.250.750 | 0 | -6.519.000 | -6.623.100 | -6.809.600 |
| 3 | Anteiliger Zahlungsmittelüberschuss/-bedarf des Ergebnishaushalts (Saldo aus Nummern 1 und 2) | -4.360.122,67 | -4.584.193 | -4.890.387 | 0 | -5.091.300 | -5.168.800 | -5.314.400 |
| 4 | Einzahlungen aus Investitionszuwendungen | 1.405.513,00 | 850.000 | 105.000 | 0 | 88.000 | 0 | 0 |
| 5 | Einzahlungen aus Investitionsbeiträgen und ähnlichen Entgelten für Investitionstätigkeit | 0,00 | 0 | 0 | 0 | 0 | 0 | 0 |
| 6 | Einzahlungen aus der Veräußerung von Sachvermögen | 1.219.972,60 | 2.800.000 | 2.700.000 | 0 | 6.600.000 | 6.000.000 | 5.000.000 |
| 7 | Einzahlungen aus der Veräußerung von Finanzvermögen | 0,00 | 0 | 0 | 0 | 0 | 0 | 0 |
| 8 | Einzahlungen für sonstige Investitionstätigkeit | 1.550,00 | 0 | 0 | 0 | 0 | 0 | 0 |
| 9 | Einzahlungen aus Investitionstätigkeit (Summe aus Nummern 4 bis 8) | 2.627.035,60 | 3.650.000 | 2.805.000 | 0 | 6.688.000 | 6.000.000 | 5.000.000 |
| 10 | Auszahlungen für den Erwerb von Grundstücken und Gebäuden | -463.924,61 | -303.000 | -550.000 | 0 | -1.000.000 | -350.000 | -250.000 |
| 11 | Auszahlungen für Baumaßnahmen | -1.485.355,56 | -3.083.000 | -1.703.000 | 0 | -620.000 | -200.000 | 0 |
| 12 | Auszahlungen für den Erwerb von beweglichem Sachvermögen | -3.447,40 | -452.000 | -507.000 | 0 | -280.000 | -85.000 | -85.000 |
| 13 | Auszahlungen für den Erwerb von Finanzvermögen | 0,00 | 0 | 0 | 0 | 0 | 0 | 0 |
| 14 | Auszahlungen für Investitionsförderungsmaßnahmen | -3.515,22 | 0 | 0 | 0 | 0 | 0 | 0 |
| 15 | Auszahlungen für den Erwerb von immateriellen Vermögensgegenständen | -27.519,92 | -50.000 | 0 | 0 | 0 | 0 | 0 |
| 16 | Auszahlungen aus Investitionstätigkeit (Summe aus Nummern 10 bis 15) | -1.983.762,71 | -3.888.000 | -2.760.000 | 0 | -1.900.000 | -635.000 | -335.000 |
| 17 | Anteiliger veranschlagter Finanzierungsmittelüberschuss/-bedarf aus Investitionstätigkeit (Saldo aus Nummern 9 und 16) | 643.272,89 | -238.000 | 45.000 | 0 | 4.788.000 | 5.365.000 | 4.665.000 |
| 18 | Anteiliger veranschlagter Finanzierungsmittel-(Saldo aus Nummern 3 und 17) | -3.716.849,78 | -4.822.193 | -4.845.387 | 0 | -303.300 | 196.200 | -649.400 |

Haushaltsplan 2024 der Stadt Markdorf



Teilergebnishaushalt einschließlich Finanzplanung Produktbereich 11 Innere Verwaltung

Stadt Markdorf

| Nr. | Bezeichnung | Ergebnis 2022 | Ansatz 2023 | Ansatz 2024 | Plan 2025 | Plan 2026 | Plan 2027 |
|-----------|--|----------------------|-------------------|-------------------|-------------------|-------------------|-------------------|
| 1 | Steuern und ähnliche Abgaben | 0,00 | 0 | 0 | 0 | 0 | 0 |
| 2 | Zuweisungen und Zuwendungen, Umlagen | 0,00 | 0 | 75.000 | 78.800 | 80.300 | 82.500 |
| 3 | Aufgelöste Investitionszuwendungen und -beiträge | 104.594,97 | 17.250 | 195.600 | 197.600 | 197.600 | 197.600 |
| 4 | Sonstige Transfererträge | 0,00 | 0 | 0 | 0 | 0 | 0 |
| 5 | Entgelte für öffentliche Leistungen oder Einrichtungen | 12.098,84 | 11.300 | 7.700 | 8.100 | 8.300 | 8.500 |
| 6 | Sonstige privatrechtliche Leistungsentgelte | 563.986,72 | 597.600 | 675.200 | 709.000 | 722.200 | 742.900 |
| 7 | Kostenerstattungen und Kostenumlagen | 643.430,98 | 540.300 | 572.799 | 589.200 | 600.100 | 616.800 |
| 8 | Zinsen und ähnliche Erträge | 1.058,72 | 300 | 1.300 | 1.400 | 1.400 | 1.400 |
| 9 | Aktiviere Eigenleistungen und Bestandveränderungen | 0,00 | 0 | 0 | 0 | 0 | 0 |
| 10 | Sonstige ordentliche Erträge | 81.041,52 | 119.887 | 28.364 | 41.200 | 42.000 | 43.100 |
| 11 | Anteilige ordentliche Erträge (Summe aus Nummern 1 bis 10) | 1.406.211,75 | 1.286.637 | 1.555.963 | 1.625.300 | 1.651.900 | 1.692.800 |
| 12 | Personalaufwendungen | -3.657.697,72 | -3.800.600 | -4.068.600 | -4.301.600 | -4.365.800 | -4.485.100 |
| 13 | Versorgungsaufwendungen | 0,00 | 0 | 0 | 0 | 0 | 0 |
| 14 | Aufwendungen für Sach- und Dienstleistungen | -1.004.281,31 | -1.203.250 | -1.211.150 | -1.272.600 | -1.294.800 | -1.333.900 |
| 15 | Abschreibungen | -551.343,13 | -682.308 | -764.600 | -821.600 | -829.600 | -837.600 |
| 16 | Zinsen und ähnliche Aufwendungen | -737,57 | -3.100 | -3.100 | -3.300 | -3.300 | -3.400 |
| 17 | Transferaufwendungen | -18.755,71 | -21.300 | -21.300 | -10.800 | -11.000 | -11.300 |
| 18 | Sonstige ordentliche Aufwendungen | -789.744,41 | -825.330 | -946.600 | -930.700 | -948.200 | -975.900 |
| 19 | Anteilige ordentliche Aufwendungen (Summe aus Nummern 12 bis 18) | -6.022.559,85 | -6.535.888 | -7.015.350 | -7.340.600 | -7.452.700 | -7.647.200 |
| 20 | Anteiliges veranschlagtes ordentliches Ergebnis (Summe aus Nummern 11 und 19) | -4.616.348,10 | -5.249.251 | -5.459.387 | -5.715.300 | -5.800.800 | -5.954.400 |
| 21 | Erträge aus internen Leistungen | 2.216.581,01 | 2.537.809 | 2.642.100 | 2.774.100 | 2.827.100 | 2.906.700 |
| 22 | Aufwendungen für interne Leistungen | -229.991,58 | -304.776 | -347.200 | -364.700 | -371.900 | -381.400 |
| 23 | kalkulatorische Kosten | -715.845,48 | -321.800 | -411.200 | -412.500 | -419.600 | -411.800 |
| 24 | Veranschlagtes kalkulatorisches Ergebnis (Saldo aus Nummern 21 bis 23) | 1.270.743,95 | 1.911.233 | 1.883.700 | 1.996.900 | 2.035.600 | 2.113.500 |
| 25 | Veranschlagter Nettoressourcenbedarf/-überschuss (Summe aus Nummer 20 und 24) | -3.345.604,15 | -3.338.018 | -3.575.687 | -3.718.400 | -3.765.200 | -3.840.900 |

Haushaltsplan 2024 der Stadt Markdorf



Teilfinanzhaushalt einschließlich Finanzplanung Produktbereich 11 Innere Verwaltung

Stadt Markdorf

| Nr. | Bezeichnung | Ergebnis 2022 | Ansatz 2023 | Ansatz 2024 | VE | Plan 2025 | Plan 2026 | Plan 2027 |
|-----------|---|----------------------|-------------------|-------------------|----------|-------------------|-------------------|-------------------|
| 1 | Summe der Einzahlungen aus laufender Verwaltungstätigkeit (ohne außerordentliche zahlungswirksame Erträge aus Vermögensveräußerung) | 1.243.760,94 | 1.269.387 | 1.360.363 | 0 | 1.427.700 | 1.454.300 | 1.495.200 |
| 2 | Summe der Auszahlungen aus laufender Verwaltungstätigkeit | -5.603.883,61 | -5.853.580 | -6.250.750 | 0 | -6.519.000 | -6.623.100 | -6.809.600 |
| 3 | Anteiliger Zahlungsmittelüberschuss/-bedarf des Ergebnishaushalts (Saldo aus Nummern 1 und 2) | -4.360.122,67 | -4.584.193 | -4.890.387 | 0 | -5.091.300 | -5.168.800 | -5.314.400 |
| 4 | Einzahlungen aus Investitionszuwendungen | 1.405.513,00 | 850.000 | 105.000 | 0 | 88.000 | 0 | 0 |
| 5 | Einzahlungen aus Investitionsbeiträgen und ähnlichen Entgelten für Investitionstätigkeit | 0,00 | 0 | 0 | 0 | 0 | 0 | 0 |
| 6 | Einzahlungen aus der Veräußerung von Sachvermögen | 1.219.972,60 | 2.800.000 | 2.700.000 | 0 | 6.600.000 | 6.000.000 | 5.000.000 |
| 7 | Einzahlungen aus der Veräußerung von Finanzvermögen | 0,00 | 0 | 0 | 0 | 0 | 0 | 0 |
| 8 | Einzahlungen für sonstige Investitionstätigkeit | 1.550,00 | 0 | 0 | 0 | 0 | 0 | 0 |
| 9 | Einzahlungen aus Investitionstätigkeit (Summe aus Nummern 4 bis 8) | 2.627.035,60 | 3.650.000 | 2.805.000 | 0 | 6.688.000 | 6.000.000 | 5.000.000 |
| 10 | Auszahlungen für den Erwerb von Grundstücken und Gebäuden | -463.924,61 | -303.000 | -550.000 | 0 | -1.000.000 | -350.000 | -250.000 |
| 11 | Auszahlungen für Baumaßnahmen | -1.485.355,56 | -3.083.000 | -1.703.000 | 0 | -620.000 | -200.000 | 0 |
| 12 | Auszahlungen für den Erwerb von beweglichem Sachvermögen | -3.447,40 | -452.000 | -507.000 | 0 | -280.000 | -85.000 | -85.000 |
| 13 | Auszahlungen für den Erwerb von Finanzvermögen | 0,00 | 0 | 0 | 0 | 0 | 0 | 0 |
| 14 | Auszahlungen für Investitionsförderungsmaßnahmen | -3.515,22 | 0 | 0 | 0 | 0 | 0 | 0 |
| 15 | Auszahlungen für den Erwerb von immateriellen Vermögensgegenständen | -27.519,92 | -50.000 | 0 | 0 | 0 | 0 | 0 |
| 16 | Auszahlungen aus Investitionstätigkeit (Summe aus Nummern 10 bis 15) | -1.983.762,71 | -3.888.000 | -2.760.000 | 0 | -1.900.000 | -635.000 | -335.000 |
| 17 | Anteiliger veranschlagter Finanzierungsmittelüberschuss/-bedarf aus Investitionstätigkeit (Saldo aus Numern 9 und 16) | 643.272,89 | -238.000 | 45.000 | 0 | 4.788.000 | 5.365.000 | 4.665.000 |
| 18 | Anteiliger veranschlagter Finanzierungsmittel-(Saldo aus Nummern 3 und 17) | -3.716.849,78 | -4.822.193 | -4.845.387 | 0 | -303.300 | 196.200 | -649.400 |

Teilhaushalt 1 Innere Verwaltung**Produktgruppe 11.10 Gemeindeorgane, Ortschaftsverfassung****Produkt 11100000 Steuerung****Kurzbeschreibung**

Personen und Gremien, die die Kommune steuern (Bürgermeister, Gemeinderat, Ortschaftsrat und Ausschüsse). Künftig wird hierunter auch der noch einzurichtende Jugendgemeinderat bzw. dessen informeller Vorläufer abgebildet.

Fassung von Beschlüssen und Zielvereinbarungen durch die politischen Entscheidungsträger

Vertretung und Repräsentation der Stadt und der Verwaltung durch

- Bürgermeister Georg Riedmann (wiedergewählt zur zweiten Amtszeit am 27.06.2021) und
- Gemeinderat (zuletzt gewählt am 26.05.2019)

Im Jahr 2023 stehen keine turnusmäßigen Wahlen der Gemeindeorgane an.

Kennzahlen**Anzahl der Sitzungstermine**

| Jahr | GR | TA | OR | Summe |
|-------------|-----------|-----------|-----------|--------------|
| 2013 | 23 | 8 | 14 | 45 |
| 2014 | 28 | 10 | 17 | 55 |
| 2015 | 27 | 11 | 14 | 52 |
| 2016 | 29 | 11 | 11 | 51 |
| 2017 | 27 | 12 | 11 | 50 |
| 2018 | 34 | 11 | 10 | 55 |
| 2019 | 24 | 11 | 13 | 48 |
| 2020 | 17 | 12 | 10 | 39 |
| 2021 | 16 | 11 | 11 | 38 |
| 2022 | 15 | 10 | 13 | 38 |
| 2023* | 12 | 11 | 10 | 33 |

* bis 14. November

Der Stadtrat setzt sich aktuell aus folgenden Personen zusammen:

| | | |
|---------------|--------------|-----------------------|
| Stadträtin | Cornelia | Achilles |
| Stadtrat | Uwe | Achilles |
| Stadtrat | Jonas | Alber |
| Stadträtin | Johanna | Bischofberger |
| Stadtrat | Dietmar | Bitzenhofer |
| Stadtrat | Peter | Blezinger |
| Stadtrat | Bernd | Brielmayer |
| Stadträtin | Susanne | Deiters-Wälischmiller |
| Stadtrat | Dr. Markus | Gantert |
| Stadtrat | Dr. Bernhard | Grafmüller |
| Stadträtin | Lisa | Gretscher |
| Stadtrat | Rolf | Haas |
| Stadtrat | Markus | Heimgartner |
| Stadtrat | Arnold | Holstein |
| Stadträtin | Martina | Koners-Kannegießer |
| Stadträtin | Kerstin | Mock |
| Stadtrat | Joachim | Mutschler |
| Stadtrat | Jens | Neumann |
| Stadträtin | Christiane | Oßwald |
| Stadtrat | Simon | Pfluger |
| Bürgermeister | Georg | Riedmann |
| Stadträtin | Sandra | Steffelin |
| Stadträtin | Susanne | Sträble |
| Stadtrat | Alfons | Viellieber |
| Stadtrat | Erich | Wild |
| Stadtrat | Wolfgang | Zimmermann |

Haushaltsplan 2024 der Stadt Markdorf



Teilergebnishaushalt einschließlich Finanzplanung
Produktgruppe 1110 Gemeindeorgane, Ortschaftsverfassung - [THH 1]

Stadt Markdorf

| Nr. | Bezeichnung | Ergebnis 2022 | Ansatz 2023 | Ansatz 2024 | Plan 2025 | Plan 2026 | Plan 2027 |
|-----------|--|--------------------|-----------------|-----------------|-----------------|-----------------|-----------------|
| 1 | Steuern und ähnliche Abgaben | 0,00 | 0 | 0 | 0 | 0 | 0 |
| 2 | Zuweisungen und Zuwendungen, Umlagen | 0,00 | 0 | 0 | 0 | 0 | 0 |
| 3 | Aufgelöste Investitionszuwendungen und -beiträge | 0,00 | 0 | 0 | 0 | 0 | 0 |
| 4 | Sonstige Transfererträge | 0,00 | 0 | 0 | 0 | 0 | 0 |
| 5 | Entgelte für öffentliche Leistungen oder Einrichtungen | 0,00 | 0 | 0 | 0 | 0 | 0 |
| 6 | Sonstige privatrechtliche Leistungsentgelte | 10.924,90 | 2.400 | 2.400 | 2.600 | 2.600 | 2.600 |
| 7 | Kostenerstattungen und Kostenumlagen | 34.376,46 | 26.800 | 26.800 | 28.200 | 28.700 | 29.500 |
| 8 | Zinsen und ähnliche Erträge | 0,00 | 0 | 0 | 0 | 0 | 0 |
| 9 | Aktiviere Eigenleistungen und Bestandveränderungen | 0,00 | 0 | 0 | 0 | 0 | 0 |
| 10 | Sonstige ordentliche Erträge | 0,00 | 0 | 0 | 0 | 0 | 0 |
| 11 | Anteilige ordentliche Erträge (Summe aus Nummern 1 bis 10) | 45.301,36 | 29.200 | 29.200 | 30.800 | 31.300 | 32.100 |
| 12 | Personalaufwendungen | -329.438,00 | -339.200 | -349.000 | -366.400 | -373.500 | -383.900 |
| 13 | Versorgungsaufwendungen | 0,00 | 0 | 0 | 0 | 0 | 0 |
| 14 | Aufwendungen für Sach- und Dienstleistungen | -71.247,63 | -100.100 | -111.100 | -116.600 | -118.600 | -122.300 |
| 15 | Abschreibungen | -1.824,89 | -8.650 | -1.800 | -1.800 | -1.800 | -1.800 |
| 16 | Zinsen und ähnliche Aufwendungen | 0,00 | 0 | 0 | 0 | 0 | 0 |
| 17 | Transferaufwendungen | -8.365,89 | -10.300 | -10.300 | -10.800 | -11.000 | -11.300 |
| 18 | Sonstige ordentliche Aufwendungen | -176.079,79 | -190.600 | -198.000 | -208.000 | -211.800 | -217.700 |
| 19 | Anteilige ordentliche Aufwendungen (Summe aus Nummern 12 bis 18) | -586.956,20 | -648.850 | -670.200 | -703.600 | -716.700 | -737.000 |
| 20 | Anteiliges veranschlagtes ordentliches Ergebnis (Summe aus Nummern 11 und 19) | -541.654,84 | -619.650 | -641.000 | -672.800 | -685.400 | -704.900 |
| 21 | Erträge aus internen Leistungen | 66.210,31 | 58.084 | 72.800 | 76.500 | 77.900 | 80.100 |
| 22 | Aufwendungen für interne Leistungen | -25.117,42 | -20.482 | -32.400 | -34.000 | -34.600 | -35.600 |
| 23 | kalkulatorische Kosten | -1.431,95 | 0 | -100 | -100 | -100 | -100 |
| 24 | Veranschlagtes kalkulatorisches Ergebnis (Saldo aus Nummern 21 bis 23) | 39.660,94 | 37.602 | 40.300 | 42.400 | 43.200 | 44.400 |
| 25 | Veranschlagter Nettoressourcenbedarf/-überschuss (Summe aus Nummer 20 und 24) | -501.993,90 | -582.048 | -600.700 | -630.400 | -642.200 | -660.500 |

Erläuterungen

Erläuterung zu 1110

Zu Position:

Sachkonto 4271100

Repräsentationen 40.000 €

Zu Position:

Sachkonto 4271101

Städtepartnerschaft 10.000 €
Schüleraustausch 3.200 €

Zu Position:

Sachkonto 4271107

Jugendgemeinderat 10.000 €

Zu Position:

Sachkonto 4421000

ehrenamtliche Entschädigung 81.800 €



**Teilergebnishaushalt einschließlich Finanzplanung
Produktgruppe 1110 Gemeindeorgane, Ortschaftsverfassung - [THH 1]**

Stadt Markdorf

Haushaltsplan 2024 der Stadt Markdorf



Teilfinanzhaushalt einschließlich Finanzplanung Produktgruppe 1110 Gemeindeorgane, Ortschaftsverfassung - [THH 1]

Stadt Markdorf

| Nr. | Bezeichnung | Ergebnis 2022 | Ansatz 2023 | Ansatz 2024 | VE | Plan 2025 | Plan 2026 | Plan 2027 |
|-----------|---|--------------------|-----------------|-----------------|----------|-----------------|-----------------|-----------------|
| 1 | Summe der Einzahlungen aus laufender Verwaltungstätigkeit (ohne außerordentliche zahlungswirksame Erträge aus Vermögensveräußerung) | 49.232,28 | 29.200 | 29.200 | 0 | 30.800 | 31.300 | 32.100 |
| 2 | Summe der Auszahlungen aus laufender Verwaltungstätigkeit | -593.819,45 | -640.200 | -668.400 | 0 | -701.800 | -714.900 | -735.200 |
| 3 | Anteiliger Zahlungsmittelüberschuss/-bedarf des Ergebnishaushalts (Saldo aus Nummern 1 und 2) | -544.587,17 | -611.000 | -639.200 | 0 | -671.000 | -683.600 | -703.100 |
| 4 | Einzahlungen aus Investitionszuwendungen | 0,00 | 0 | 0 | 0 | 0 | 0 | 0 |
| 5 | Einzahlungen aus Investitionsbeiträgen und ähnlichen Entgelten für Investitionstätigkeit | 0,00 | 0 | 0 | 0 | 0 | 0 | 0 |
| 6 | Einzahlungen aus der Veräußerung von Sachvermögen | 0,00 | 0 | 0 | 0 | 0 | 0 | 0 |
| 7 | Einzahlungen aus der Veräußerung von Finanzvermögen | 0,00 | 0 | 0 | 0 | 0 | 0 | 0 |
| 8 | Einzahlungen für sonstige Investitionstätigkeit | 0,00 | 0 | 0 | 0 | 0 | 0 | 0 |
| 9 | Einzahlungen aus Investitionstätigkeit (Summe aus Nummern 4 bis 8) | 0,00 | 0 | 0 | 0 | 0 | 0 | 0 |
| 10 | Auszahlungen für den Erwerb von Grundstücken und Gebäuden | 0,00 | 0 | 0 | 0 | 0 | 0 | 0 |
| 11 | Auszahlungen für Baumaßnahmen | 0,00 | 0 | 0 | 0 | 0 | 0 | 0 |
| 12 | Auszahlungen für den Erwerb von beweglichem Sachvermögen | -3.447,40 | -5.000 | -35.000 | 0 | -5.000 | -5.000 | -5.000 |
| 13 | Auszahlungen für den Erwerb von Finanzvermögen | 0,00 | 0 | 0 | 0 | 0 | 0 | 0 |
| 14 | Auszahlungen für Investitionsförderungsmaßnahmen | 0,00 | 0 | 0 | 0 | 0 | 0 | 0 |
| 15 | Auszahlungen für den Erwerb von immateriellen Vermögensgegenständen | 0,00 | 0 | 0 | 0 | 0 | 0 | 0 |
| 16 | Auszahlungen aus Investitionstätigkeit (Summe aus Nummern 10 bis 15) | -3.447,40 | -5.000 | -35.000 | 0 | -5.000 | -5.000 | -5.000 |
| 17 | Anteiliger veranschlagter Finanzierungsmittelüberschuss/-bedarf aus Investitionstätigkeit (Saldo aus Numern 9 und 16) | -3.447,40 | -5.000 | -35.000 | 0 | -5.000 | -5.000 | -5.000 |
| 18 | Anteiliger veranschlagter Finanzierungsmittel-(Saldo aus Nummern 3 und 17) | -548.034,57 | -616.000 | -674.200 | 0 | -676.000 | -688.600 | -708.100 |

Einzeldarstellung der Investitionsmaßnahmen
Produktgruppe 1110 Gemeindeorgane, Ortschaftsverfassung - [THH 1]

Stadt Markdorf

Investition B-1110-001 Erwerb bewegl. Vermögen Steuerung

| Nr. | Investitionsmaßnahmen Einzahlungs- und Auszahlungsarten | Gesamtang. z. Maßnahme -nachrichtl.- | Bisher finanziert | Ermächtigungs übertragungen aus Vorvorj. | Ergebnis 2022 | Ansatz 2023 | Ansatz 2024 | VE |
|-----|--|--|----------------------|--|------------------|----------------|----------------|----------|
| 9 | Auszahlungen für den Erwerb von beweglichem Sachvermögen | | | 0 | -3.447,40 | -5.000 | -35.000 | 0 |
| 13 | Summe der Auszahlungen aus Investitionstätigkeit (Summe aus Nummern 7 bis 12) | | | 0 | -3.447,40 | -5.000 | -35.000 | 0 |
| 14 | Saldo aus Investitionstätigkeit (Saldo aus Nummern 6 und 13) | | | 0 | -3.447,40 | -5.000 | -35.000 | 0 |
| 16 | Gesamtkosten der Maßnahme (Summe aus Nummern 13 und 15) | | | 0 | -3.447,40 | -5.000 | -35.000 | 0 |

Haushaltsplan 2024 der Stadt Markdorf



**Teilergebnishaushalt einschließlich Finanzplanung
Kostenstelle 111000 Gemeindeorgane**

Stadt Markdorf

| Nr. | Bezeichnung | Ergebnis 2022 | Ansatz 2023 | Ansatz 2024 | Plan 2025 | Plan 2026 | Plan 2027 |
|-----------|--|--------------------|-----------------|-----------------|-----------------|-----------------|-----------------|
| 1 | Steuern und ähnliche Abgaben | 0,00 | 0 | 0 | 0 | 0 | 0 |
| 2 | Zuweisungen und Zuwendungen, Umlagen | 0,00 | 0 | 0 | 0 | 0 | 0 |
| 3 | Aufgelöste Investitionszuwendungen und -beiträge | 0,00 | 0 | 0 | 0 | 0 | 0 |
| 4 | Sonstige Transfererträge | 0,00 | 0 | 0 | 0 | 0 | 0 |
| 5 | Entgelte für öffentliche Leistungen oder Einrichtungen | 0,00 | 0 | 0 | 0 | 0 | 0 |
| 6 | Sonstige privatrechtliche Leistungsentgelte | 10.924,90 | 2.400 | 2.400 | 2.600 | 2.600 | 2.600 |
| 7 | Kostenerstattungen und Kostenumlagen | 29.712,92 | 26.800 | 26.800 | 28.200 | 28.700 | 29.500 |
| 8 | Zinsen und ähnliche Erträge | 0,00 | 0 | 0 | 0 | 0 | 0 |
| 9 | Aktiviere Eigenleistungen und Bestandveränderungen | 0,00 | 0 | 0 | 0 | 0 | 0 |
| 10 | Sonstige ordentliche Erträge | 0,00 | 0 | 0 | 0 | 0 | 0 |
| 11 | Anteilige ordentliche Erträge (Summe aus Nummern 1 bis 10) | 40.637,82 | 29.200 | 29.200 | 30.800 | 31.300 | 32.100 |
| 12 | Personalaufwendungen | -325.094,12 | -324.000 | -331.100 | -347.600 | -354.300 | -364.200 |
| 13 | Versorgungsaufwendungen | 0,00 | 0 | 0 | 0 | 0 | 0 |
| 14 | Aufwendungen für Sach- und Dienstleistungen | -54.247,22 | -83.800 | -94.500 | -99.200 | -100.900 | -104.000 |
| 15 | Abschreibungen | -1.130,53 | -1.500 | -1.100 | -1.100 | -1.100 | -1.100 |
| 16 | Zinsen und ähnliche Aufwendungen | 0,00 | 0 | 0 | 0 | 0 | 0 |
| 17 | Transferaufwendungen | -8.365,89 | -10.300 | -10.300 | -10.800 | -11.000 | -11.300 |
| 18 | Sonstige ordentliche Aufwendungen | -97.000,52 | -114.800 | -114.900 | -120.800 | -122.900 | -126.300 |
| 19 | Anteilige ordentliche Aufwendungen (Summe aus Nummern 12 bis 18) | -485.838,28 | -534.400 | -551.900 | -579.500 | -590.200 | -606.900 |
| 20 | Anteiliges veranschlagtes ordentliches Ergebnis (Summe aus Nummern 11 und 19) | -445.200,46 | -505.200 | -522.700 | -548.700 | -558.900 | -574.800 |
| 21 | Erträge aus internen Leistungen | 59.085,89 | 50.869 | 65.000 | 68.300 | 69.600 | 71.500 |
| 22 | Aufwendungen für interne Leistungen | -9.691,80 | -5.509 | -15.500 | -16.200 | -16.500 | -17.000 |
| 23 | kalkulatorische Kosten | -138,01 | 0 | -100 | -100 | -100 | -100 |
| 24 | Veranschlagtes kalkulatorisches Ergebnis (Saldo aus Nummern 21 bis 23) | 49.256,08 | 45.360 | 49.400 | 52.000 | 53.000 | 54.400 |
| 25 | Veranschlagter Nettoressourcenbedarf/-überschuss (Summe aus Nummer 20 und 24) | -395.944,38 | -459.840 | -473.300 | -496.700 | -505.900 | -520.400 |

Haushaltsplan 2024 der Stadt Markdorf



Teilfinanzhaushalt einschließlich Finanzplanung Kostenstelle 111000 Gemeindeorgane

Stadt Markdorf

| Nr. | Bezeichnung | Ergebnis 2022 | Ansatz 2023 | Ansatz 2024 | VE | Plan 2025 | Plan 2026 | Plan 2027 |
|-----------|---|--------------------|-----------------|-----------------|----------|-----------------|-----------------|-----------------|
| 1 | Summe der Einzahlungen aus laufender Verwaltungstätigkeit (ohne außerordentliche zahlungswirksame Erträge aus Vermögensveräußerung) | 44.925,63 | 29.200 | 29.200 | 0 | 30.800 | 31.300 | 32.100 |
| 2 | Summe der Auszahlungen aus laufender Verwaltungstätigkeit | -492.571,25 | -532.900 | -550.800 | 0 | -578.400 | -589.100 | -605.800 |
| 3 | Anteiliger Zahlungsmittelüberschuss/-bedarf des Ergebnishaushalts (Saldo aus Nummern 1 und 2) | -447.645,62 | -503.700 | -521.600 | 0 | -547.600 | -557.800 | -573.700 |
| 4 | Einzahlungen aus Investitionszuwendungen | 0,00 | 0 | 0 | 0 | 0 | 0 | 0 |
| 5 | Einzahlungen aus Investitionsbeiträgen und ähnlichen Entgelten für Investitionstätigkeit | 0,00 | 0 | 0 | 0 | 0 | 0 | 0 |
| 6 | Einzahlungen aus der Veräußerung von Sachvermögen | 0,00 | 0 | 0 | 0 | 0 | 0 | 0 |
| 7 | Einzahlungen aus der Veräußerung von Finanzvermögen | 0,00 | 0 | 0 | 0 | 0 | 0 | 0 |
| 8 | Einzahlungen für sonstige Investitionstätigkeit | 0,00 | 0 | 0 | 0 | 0 | 0 | 0 |
| 9 | Einzahlungen aus Investitionstätigkeit (Summe aus Nummern 4 bis 8) | 0,00 | 0 | 0 | 0 | 0 | 0 | 0 |
| 10 | Auszahlungen für den Erwerb von Grundstücken und Gebäuden | 0,00 | 0 | 0 | 0 | 0 | 0 | 0 |
| 11 | Auszahlungen für Baumaßnahmen | 0,00 | 0 | 0 | 0 | 0 | 0 | 0 |
| 12 | Auszahlungen für den Erwerb von beweglichem Sachvermögen | -3.447,40 | -5.000 | -35.000 | 0 | -5.000 | -5.000 | -5.000 |
| 13 | Auszahlungen für den Erwerb von Finanzvermögen | 0,00 | 0 | 0 | 0 | 0 | 0 | 0 |
| 14 | Auszahlungen für Investitionsförderungsmaßnahmen | 0,00 | 0 | 0 | 0 | 0 | 0 | 0 |
| 15 | Auszahlungen für den Erwerb von immateriellen Vermögensgegenständen | 0,00 | 0 | 0 | 0 | 0 | 0 | 0 |
| 16 | Auszahlungen aus Investitionstätigkeit (Summe aus Nummern 10 bis 15) | -3.447,40 | -5.000 | -35.000 | 0 | -5.000 | -5.000 | -5.000 |
| 17 | Anteiliger veranschlagter Finanzierungsmittelüberschuss/-bedarf aus Investitionstätigkeit (Saldo aus Numern 9 und 16) | -3.447,40 | -5.000 | -35.000 | 0 | -5.000 | -5.000 | -5.000 |
| 18 | Anteiliger veranschlagter Finanzierungsmittel-(Saldo aus Nummern 3 und 17) | -451.093,02 | -508.700 | -556.600 | 0 | -552.600 | -562.800 | -578.700 |

Investition B-1110-001 Erwerb bewegl. Vermögen Steuerung

| Nr. | Investitionsmaßnahmen Einzahlungs- und Auszahlungsarten | Gesamtang. z. Maßnahme -nachrichtl.- | Bisher finanziert | Ermächtigungs übertragungen aus Vorvorj. | Ergebnis 2022 | Ansatz 2023 | Ansatz 2024 | VE |
|-----|--|--|----------------------|--|------------------|----------------|----------------|----------|
| 9 | Auszahlungen für den Erwerb von beweglichem Sachvermögen | | | 0 | -3.447,40 | -5.000 | -35.000 | 0 |
| 13 | Summe der Auszahlungen aus Investitionstätigkeit (Summe aus Nummern 7 bis 12) | | | 0 | -3.447,40 | -5.000 | -35.000 | 0 |
| 14 | Saldo aus Investitionstätigkeit (Saldo aus Nummern 6 und 13) | | | 0 | -3.447,40 | -5.000 | -35.000 | 0 |
| 16 | Gesamtkosten der Maßnahme (Summe aus Nummern 13 und 15) | | | 0 | -3.447,40 | -5.000 | -35.000 | 0 |

Haushaltsplan 2024 der Stadt Markdorf



Teilergebnishaushalt einschließlich Finanzplanung Kostenstelle 111001 Ortsverwaltungen

Stadt Markdorf

| Nr. | Bezeichnung | Ergebnis 2022 | Ansatz 2023 | Ansatz 2024 | Plan 2025 | Plan 2026 | Plan 2027 |
|-----------|--|--------------------|-----------------|-----------------|-----------------|-----------------|-----------------|
| 1 | Steuern und ähnliche Abgaben | 0,00 | 0 | 0 | 0 | 0 | 0 |
| 2 | Zuweisungen und Zuwendungen, Umlagen | 0,00 | 0 | 0 | 0 | 0 | 0 |
| 3 | Aufgelöste Investitionszuwendungen und -beiträge | 0,00 | 0 | 0 | 0 | 0 | 0 |
| 4 | Sonstige Transfererträge | 0,00 | 0 | 0 | 0 | 0 | 0 |
| 5 | Entgelte für öffentliche Leistungen oder Einrichtungen | 0,00 | 0 | 0 | 0 | 0 | 0 |
| 6 | Sonstige privatrechtliche Leistungsentgelte | 0,00 | 0 | 0 | 0 | 0 | 0 |
| 7 | Kostenerstattungen und Kostenumlagen | 4.663,54 | 0 | 0 | 0 | 0 | 0 |
| 8 | Zinsen und ähnliche Erträge | 0,00 | 0 | 0 | 0 | 0 | 0 |
| 9 | Aktivierete Eigenleistungen und Bestandveränderungen | 0,00 | 0 | 0 | 0 | 0 | 0 |
| 10 | Sonstige ordentliche Erträge | 0,00 | 0 | 0 | 0 | 0 | 0 |
| 11 | Anteilige ordentliche Erträge (Summe aus Nummern 1 bis 10) | 4.663,54 | 0 | 0 | 0 | 0 | 0 |
| 12 | Personalaufwendungen | -4.343,88 | -15.200 | -17.900 | -18.800 | -19.200 | -19.700 |
| 13 | Versorgungsaufwendungen | 0,00 | 0 | 0 | 0 | 0 | 0 |
| 14 | Aufwendungen für Sach- und Dienstleistungen | -17.000,41 | -16.300 | -16.600 | -17.400 | -17.700 | -18.300 |
| 15 | Abschreibungen | -694,36 | -7.150 | -700 | -700 | -700 | -700 |
| 16 | Zinsen und ähnliche Aufwendungen | 0,00 | 0 | 0 | 0 | 0 | 0 |
| 17 | Transferaufwendungen | 0,00 | 0 | 0 | 0 | 0 | 0 |
| 18 | Sonstige ordentliche Aufwendungen | -79.126,88 | -75.800 | -83.100 | -87.200 | -88.900 | -91.400 |
| 19 | Anteilige ordentliche Aufwendungen (Summe aus Nummern 12 bis 18) | -101.165,53 | -114.450 | -118.300 | -124.100 | -126.500 | -130.100 |
| 20 | Anteiliges veranschlagtes ordentliches Ergebnis (Summe aus Nummern 11 und 19) | -96.501,99 | -114.450 | -118.300 | -124.100 | -126.500 | -130.100 |
| 21 | Erträge aus internen Leistungen | 7.124,42 | 7.215 | 7.800 | 8.200 | 8.300 | 8.600 |
| 22 | Aufwendungen für interne Leistungen | -15.425,62 | -14.973 | -16.900 | -17.800 | -18.100 | -18.600 |
| 23 | kalkulatorische Kosten | -1.293,94 | 0 | 0 | 0 | 0 | 0 |
| 24 | Veranschlagtes kalkulatorisches Ergebnis (Saldo aus Nummern 21 bis 23) | -9.595,14 | -7.758 | -9.100 | -9.600 | -9.800 | -10.000 |
| 25 | Veranschlagter Nettoressourcenbedarf/-überschuss (Summe aus Nummer 20 und 24) | -106.097,13 | -122.208 | -127.400 | -133.700 | -136.300 | -140.100 |

Haushaltsplan 2024 der Stadt Markdorf


**Teilfinanzhaushalt einschließlich Finanzplanung
Kostenstelle 111001 Ortsverwaltungen**

Stadt Markdorf

| Nr. | Bezeichnung | Ergebnis 2022 | Ansatz 2023 | Ansatz 2024 | VE | Plan 2025 | Plan 2026 | Plan 2027 |
|-----------|---|-------------------|-----------------|-----------------|----------|-----------------|-----------------|-----------------|
| 1 | Summe der Einzahlungen aus laufender Verwaltungstätigkeit (ohne außerordentliche zahlungswirksame Erträge aus Vermögensveräußerung) | 4.306,65 | 0 | 0 | 0 | 0 | 0 | 0 |
| 2 | Summe der Auszahlungen aus laufender Verwaltungstätigkeit | -101.295,81 | -107.300 | -117.600 | 0 | -123.400 | -125.800 | -129.400 |
| 3 | Anteiliger Zahlungsmittelüberschuss/-bedarf des Ergebnishaushalts (Saldo aus Nummern 1 und 2) | -96.989,16 | -107.300 | -117.600 | 0 | -123.400 | -125.800 | -129.400 |
| 4 | Einzahlungen aus Investitionszuwendungen | 0,00 | 0 | 0 | 0 | 0 | 0 | 0 |
| 5 | Einzahlungen aus Investitionsbeiträgen und ähnlichen Entgelten für Investitionstätigkeit | 0,00 | 0 | 0 | 0 | 0 | 0 | 0 |
| 6 | Einzahlungen aus der Veräußerung von Sachvermögen | 0,00 | 0 | 0 | 0 | 0 | 0 | 0 |
| 7 | Einzahlungen aus der Veräußerung von Finanzvermögen | 0,00 | 0 | 0 | 0 | 0 | 0 | 0 |
| 8 | Einzahlungen für sonstige Investitionstätigkeit | 0,00 | 0 | 0 | 0 | 0 | 0 | 0 |
| 9 | Einzahlungen aus Investitionstätigkeit (Summe aus Nummern 4 bis 8) | 0,00 | 0 | 0 | 0 | 0 | 0 | 0 |
| 10 | Auszahlungen für den Erwerb von Grundstücken und Gebäuden | 0,00 | 0 | 0 | 0 | 0 | 0 | 0 |
| 11 | Auszahlungen für Baumaßnahmen | 0,00 | 0 | 0 | 0 | 0 | 0 | 0 |
| 12 | Auszahlungen für den Erwerb von beweglichem Sachvermögen | 0,00 | 0 | 0 | 0 | 0 | 0 | 0 |
| 13 | Auszahlungen für den Erwerb von Finanzvermögen | 0,00 | 0 | 0 | 0 | 0 | 0 | 0 |
| 14 | Auszahlungen für Investitionsförderungsmaßnahmen | 0,00 | 0 | 0 | 0 | 0 | 0 | 0 |
| 15 | Auszahlungen für den Erwerb von immateriellen Vermögensgegenständen | 0,00 | 0 | 0 | 0 | 0 | 0 | 0 |
| 16 | Auszahlungen aus Investitionstätigkeit (Summe aus Nummern 10 bis 15) | 0,00 | 0 | 0 | 0 | 0 | 0 | 0 |
| 17 | Anteiliger veranschlagter Finanzierungsmittelüberschuss/-bedarf aus Investitionstätigkeit (Saldo aus Numern 9 und 16) | 0,00 | 0 | 0 | 0 | 0 | 0 | 0 |
| 18 | Anteiliger veranschlagter Finanzierungsmittel-(Saldo aus Nummern 3 und 17) | -96.989,16 | -107.300 | -117.600 | 0 | -123.400 | -125.800 | -129.400 |

Teilhaushalt 1 Innere Verwaltung**Produktgruppe 11.11 Hauptamt****Produkt 11110000 Organisation und Dokumentation kommunaler Willensbildung**

Kurzbeschreibung

Organisatorische und fachliche Unterstützung des Gemeinderats sowie aller weiteren Gremien zur kommunalen Willensbildung und der Verwaltungsleitung.

Zustellung der Beratungsunterlagen an die Gremiumsmitglieder innerhalb der gesetzlichen Frist.

Sicherstellung einer kommunalrechtlichen Beratung während der Sitzung.

Vorbereitung und Durchführung der Sitzungen der kommunalen Gremien.

Haushaltsplan 2024 der Stadt Markdorf



**Teilergebnishaushalt einschließlich Finanzplanung
Produktgruppe 1111 Hauptamt - [THH 1]**

Stadt Markdorf

| Nr. | Bezeichnung | Ergebnis 2022 | Ansatz 2023 | Ansatz 2024 | Plan 2025 | Plan 2026 | Plan 2027 |
|-----------|---|--------------------|-----------------|-----------------|-----------------|-----------------|-----------------|
| 1 | Steuern und ähnliche Abgaben | 0,00 | 0 | 0 | 0 | 0 | 0 |
| 2 | Zuweisungen und Zuwendungen, Umlagen | 0,00 | 0 | 0 | 0 | 0 | 0 |
| 3 | Aufgelöste Investitionszuwendungen und -beiträge | 0,00 | 0 | 0 | 0 | 0 | 0 |
| 4 | Sonstige Transfererträge | 0,00 | 0 | 0 | 0 | 0 | 0 |
| 5 | Entgelte für öffentliche Leistungen oder Einrichtungen | 0,00 | 0 | 0 | 0 | 0 | 0 |
| 6 | Sonstige privatrechtliche Leistungsentgelte | 1.545,27 | 0 | 0 | 0 | 0 | 0 |
| 7 | Kostenerstattungen und Kostenumlagen | 10.348,35 | 35.900 | 35.900 | 37.800 | 38.500 | 39.400 |
| 8 | Zinsen und ähnliche Erträge | 0,00 | 0 | 0 | 0 | 0 | 0 |
| 9 | Aktiviere Eigenleistungen und Bestandveränderungen | 0,00 | 0 | 0 | 0 | 0 | 0 |
| 10 | Sonstige ordentliche Erträge | 0,00 | 0 | 0 | 0 | 0 | 0 |
| 11 | Anteilige ordentliche Erträge (Summe aus Nummern 1 bis 10) | 11.893,62 | 35.900 | 35.900 | 37.800 | 38.500 | 39.400 |
| 12 | Personalaufwendungen | -256.754,96 | -304.600 | -240.000 | -252.000 | -256.800 | -264.100 |
| 13 | Versorgungsaufwendungen | 0,00 | 0 | 0 | 0 | 0 | 0 |
| 14 | Aufwendungen für Sach- und Dienstleistungen | -6.727,08 | -13.200 | -17.200 | -18.200 | -18.500 | -18.900 |
| 15 | Abschreibungen | -266,56 | -300 | -300 | -300 | -300 | -300 |
| 16 | Zinsen und ähnliche Aufwendungen | 0,00 | 0 | 0 | 0 | 0 | 0 |
| 17 | Transferaufwendungen | 0,00 | 0 | 0 | 0 | 0 | 0 |
| 18 | Sonstige ordentliche Aufwendungen | -100.741,31 | -100.300 | -105.400 | -110.600 | -112.900 | -116.000 |
| 19 | Anteilige ordentliche Aufwendungen (Summe aus Nummern 12 bis 18) | -364.489,91 | -418.400 | -362.900 | -381.100 | -388.500 | -399.300 |
| 20 | Intelligentes veranschlagtes ordentliches Ergebnis (Summe aus Nummern 11 und 19) | -352.596,29 | -382.500 | -327.000 | -343.300 | -350.000 | -359.900 |
| 21 | Erträge aus internen Leistungen | 81.372,84 | 62.506 | 89.500 | 94.000 | 95.800 | 98.500 |
| 22 | Aufwendungen für interne Leistungen | -9.314,70 | -22.437 | -24.600 | -25.800 | -26.300 | -27.000 |
| 23 | kalkulatorische Kosten | -6,22 | 0 | 0 | 0 | 0 | 0 |
| 24 | Veranschlagtes kalkulatorisches Ergebnis (Saldo aus Nummern 21 bis 23) | 72.051,92 | 40.069 | 64.900 | 68.200 | 69.500 | 71.500 |
| 25 | Veranschlagter Nettoressourcenbedarf/-überschuss (Summe aus Nummer 20 und 24) | -280.544,37 | -342.431 | -262.100 | -275.100 | -280.500 | -288.400 |

Erläuterungen

Erläuterung zu 1111

**Zu Position:
Sachkonto 4441000**

Unfallkasse 68.000 €

Haushaltsplan 2024 der Stadt Markdorf



Teilfinanzhaushalt einschließlich Finanzplanung Produktgruppe 1111 Hauptamt - [THH 1]

Stadt Markdorf

| Nr. | Bezeichnung | Ergebnis 2022 | Ansatz 2023 | Ansatz 2024 | VE | Plan 2025 | Plan 2026 | Plan 2027 |
|-----------|---|--------------------|-----------------|-----------------|----------|-----------------|-----------------|-----------------|
| 1 | Summe der Einzahlungen aus laufender Verwaltungstätigkeit (ohne außerordentliche zahlungswirksame Erträge aus Vermögensveräußerung) | 10.650,78 | 35.900 | 35.900 | 0 | 37.800 | 38.500 | 39.400 |
| 2 | Summe der Auszahlungen aus laufender Verwaltungstätigkeit | -364.273,19 | -418.100 | -362.600 | 0 | -380.800 | -388.200 | -399.000 |
| 3 | Anteiliger Zahlungsmittelüberschuss/-bedarf des Ergebnishaushalts (Saldo aus Nummern 1 und 2) | -353.622,41 | -382.200 | -326.700 | 0 | -343.000 | -349.700 | -359.600 |
| 4 | Einzahlungen aus Investitionszuwendungen | 0,00 | 0 | 0 | 0 | 0 | 0 | 0 |
| 5 | Einzahlungen aus Investitionsbeiträgen und ähnlichen Entgelten für Investitionstätigkeit | 0,00 | 0 | 0 | 0 | 0 | 0 | 0 |
| 6 | Einzahlungen aus der Veräußerung von Sachvermögen | 0,00 | 0 | 0 | 0 | 0 | 0 | 0 |
| 7 | Einzahlungen aus der Veräußerung von Finanzvermögen | 0,00 | 0 | 0 | 0 | 0 | 0 | 0 |
| 8 | Einzahlungen für sonstige Investitionstätigkeit | 0,00 | 0 | 0 | 0 | 0 | 0 | 0 |
| 9 | Einzahlungen aus Investitionstätigkeit (Summe aus Nummern 4 bis 8) | 0,00 | 0 | 0 | 0 | 0 | 0 | 0 |
| 10 | Auszahlungen für den Erwerb von Grundstücken und Gebäuden | 0,00 | 0 | 0 | 0 | 0 | 0 | 0 |
| 11 | Auszahlungen für Baumaßnahmen | 0,00 | 0 | 0 | 0 | 0 | 0 | 0 |
| 12 | Auszahlungen für den Erwerb von beweglichem Sachvermögen | 0,00 | -2.000 | -4.000 | 0 | -2.000 | -2.000 | -2.000 |
| 13 | Auszahlungen für den Erwerb von Finanzvermögen | 0,00 | 0 | 0 | 0 | 0 | 0 | 0 |
| 14 | Auszahlungen für Investitionsförderungsmaßnahmen | 0,00 | 0 | 0 | 0 | 0 | 0 | 0 |
| 15 | Auszahlungen für den Erwerb von immateriellen Vermögensgegenständen | 0,00 | 0 | 0 | 0 | 0 | 0 | 0 |
| 16 | Auszahlungen aus Investitionstätigkeit (Summe aus Nummern 10 bis 15) | 0,00 | -2.000 | -4.000 | 0 | -2.000 | -2.000 | -2.000 |
| 17 | Anteiliger veranschlagter Finanzierungsmittelüberschuss/-bedarf aus Investitionstätigkeit (Saldo aus Numern 9 und 16) | 0,00 | -2.000 | -4.000 | 0 | -2.000 | -2.000 | -2.000 |
| 18 | Anteiliger veranschlagter Finanzierungsmittel-(Saldo aus Nummern 3 und 17) | -353.622,41 | -384.200 | -330.700 | 0 | -345.000 | -351.700 | -361.600 |

**Einzeldarstellung der Investitionsmaßnahmen
Produktgruppe 1111 Hauptamt - [THH 1]**

Stadt Markdorf

Investition B-1121-003 Erwerb bewegl. Vermögen Hauptamt

| Nr. | Investitionsmaßnahmen Einzahlungs- und Auszahlungsarten | Gesamtang. z. Maßnahme -nachrichtl.- | Bisher finanziert | Ermächtigungs übertragungen aus Vorvorj. | Ergebnis 2022 | Ansatz 2023 | Ansatz 2024 | VE |
|-----|--|--|----------------------|--|------------------|----------------|----------------|----|
| 9 | Auszahlungen für den Erwerb von beweglichem Sachvermögen | | | 0 | 0,00 | -2.000 | -4.000 | 0 |
| 13 | Summe der Auszahlungen aus Investitionstätigkeit (Summe aus Nummern 7 bis 12) | | | 0 | 0,00 | -2.000 | -4.000 | 0 |
| 14 | Saldo aus Investitionstätigkeit (Saldo aus Nummern 6 und 13) | | | 0 | 0,00 | -2.000 | -4.000 | 0 |
| 16 | Gesamtkosten der Maßnahme (Summe aus Nummern 13 und 15) | | | 0 | 0,00 | -2.000 | -4.000 | 0 |

| | | |
|-----------------------|--------------------------|--------------------------|
| Teilhaushalt 1 | Innere Verwaltung | |
| Produktgruppe | 11.14 | Personalrat |
| Produkt | 11140300 | Gesamtpersonalrat |

Kurzbeschreibung

Wahrnehmung der Aufgaben nach dem Personalvertretungsrecht für die Gesamtverwaltung.

Im April 2023 fanden vorgezogene Personalratswahlen statt, da nach dem Ausscheiden eines Mitgliedes die Mindestanzahl nicht mehr erreicht wurde. Es wurden sieben Beschäftigte in den Personalrat gewählt, womit alle Plätze besetzt werden konnten. Weitere vier Personen stehen als Ersatzmitglieder zur Verfügung.

Innerhalb des Gremiums wurde Frau Jasmin Bäder zur Personalratsvorsitzenden wiedergewählt. Ihre Stellvertreterin ist Frau Stefanie Schreitmüller. Die Amtszeit läuft bis Mitte 2028. Im Jahr 2021 fand die letzte Wahl der Jugend- und Auszubildendenvertretung (JAV) statt. Der Wahlturnus beträgt hier 2,5 Jahre; die nächste Wahl findet hier im ersten Halbjahr 2024 statt.

Allgemeine Ziele:

Wahrung der Interessen der Beschäftigten.

Die Personalvertretung hat darüber zu wachen, dass die zugunsten der Beschäftigten geltenden Gesetze, Verordnungen, Tarifverträge, Dienstvereinbarungen, Verwaltungsanordnungen, Unfallverhütungsvorschriften und sonstige Arbeitsschutzvorschriften durchgeführt werden. Ferner beantragt die Personalvertretung Maßnahmen die der Dienststelle und ihren Angehörigen zur Förderung des Gemeinwohls dienen. Die Personalvertretung nimmt Anregungen und Beschwerden der Beschäftigten entgegen und, falls diese berechtigt erscheinen, wirkt diese durch Verhandlung mit dem Leiter der Dienststelle diesen entgegen. Ferner wirkt sie mit bei der Weiterentwicklung der interkulturellen Kompetenz der Verwaltung sowie der Eingliederung und beruflichen Entwicklung schwerbehinderter Beschäftigter und sonstiger Hilfsbedürftiger. Die

Personalvertretung kann zudem Maßnahmen zur Gleichstellung von Männern und Frauen sowie zum Umwelt- und Klimaschutz und der sorgsamem Energienutzung beantragen.

Haushaltsplan 2024 der Stadt Markdorf



Teilergebnishaushalt einschließlich Finanzplanung Produktgruppe 1114 Personalrat - [THH 1]

Stadt Markdorf

| Nr. | Bezeichnung | Ergebnis 2022 | Ansatz 2023 | Ansatz 2024 | Plan 2025 | Plan 2026 | Plan 2027 |
|-----------|--|------------------|----------------|----------------|---------------|---------------|---------------|
| 1 | Steuern und ähnliche Abgaben | 0,00 | 0 | 0 | 0 | 0 | 0 |
| 2 | Zuweisungen und Zuwendungen, Umlagen | 0,00 | 0 | 0 | 0 | 0 | 0 |
| 3 | Aufgelöste Investitionszuwendungen und -beiträge | 0,00 | 0 | 0 | 0 | 0 | 0 |
| 4 | Sonstige Transfererträge | 0,00 | 0 | 0 | 0 | 0 | 0 |
| 5 | Entgelte für öffentliche Leistungen oder Einrichtungen | 0,00 | 0 | 0 | 0 | 0 | 0 |
| 6 | Sonstige privatrechtliche Leistungsentgelte | 0,00 | 0 | 0 | 0 | 0 | 0 |
| 7 | Kostenerstattungen und Kostenumlagen | 0,00 | 0 | 0 | 0 | 0 | 0 |
| 8 | Zinsen und ähnliche Erträge | 0,00 | 0 | 0 | 0 | 0 | 0 |
| 9 | Aktiviert Eigenleistungen und Bestandveränderungen | 0,00 | 0 | 0 | 0 | 0 | 0 |
| 10 | Sonstige ordentliche Erträge | 0,00 | 0 | 0 | 0 | 0 | 0 |
| 11 | Anteilige ordentliche Erträge (Summe aus Nummern 1 bis 10) | 0,00 | 0 | 0 | 0 | 0 | 0 |
| 12 | Personalaufwendungen | -7.430,28 | -7.600 | 0 | 0 | 0 | 0 |
| 13 | Versorgungsaufwendungen | 0,00 | 0 | 0 | 0 | 0 | 0 |
| 14 | Aufwendungen für Sach- und Dienstleistungen | -402,00 | -3.000 | -3.000 | -3.200 | -3.200 | -3.300 |
| 15 | Abschreibungen | 0,00 | 0 | 0 | 0 | 0 | 0 |
| 16 | Zinsen und ähnliche Aufwendungen | 0,00 | 0 | 0 | 0 | 0 | 0 |
| 17 | Transferaufwendungen | 0,00 | 0 | 0 | 0 | 0 | 0 |
| 18 | Sonstige ordentliche Aufwendungen | -1.294,70 | -2.050 | -2.100 | -2.200 | -2.300 | -2.300 |
| 19 | Anteilige ordentliche Aufwendungen (Summe aus Nummern 12 bis 18) | -9.126,98 | -12.650 | -5.100 | -5.400 | -5.500 | -5.600 |
| 20 | Anteiliges veranschlagtes ordentliches Ergebnis (Summe aus Nummern 11 und 19) | -9.126,98 | -12.650 | -5.100 | -5.400 | -5.500 | -5.600 |
| 21 | Erträge aus internen Leistungen | 0,00 | 0 | 0 | 0 | 0 | 0 |
| 22 | Aufwendungen für interne Leistungen | -815,00 | -1.575 | -2.500 | -2.600 | -2.700 | -2.800 |
| 23 | kalkulatorische Kosten | 0,00 | 0 | 0 | 0 | 0 | 0 |
| 24 | Veranschlagtes kalkulatorisches Ergebnis (Saldo aus Nummern 21 bis 23) | -815,00 | -1.575 | -2.500 | -2.600 | -2.700 | -2.800 |
| 25 | Veranschlagter Nettoressourcenbedarf/-überschuss (Summe aus Nummer 20 und 24) | -9.941,98 | -14.225 | -7.600 | -8.000 | -8.200 | -8.400 |

Haushaltsplan 2024 der Stadt Markdorf



Teilfinanzhaushalt einschließlich Finanzplanung Produktgruppe 1114 Personalrat - [THH 1]

Stadt Markdorf

| Nr. | Bezeichnung | Ergebnis 2022 | Ansatz 2023 | Ansatz 2024 | VE | Plan 2025 | Plan 2026 | Plan 2027 |
|-----------|---|------------------|----------------|----------------|----------|---------------|---------------|---------------|
| 1 | Summe der Einzahlungen aus laufender Verwaltungstätigkeit (ohne außerordentliche zahlungswirksame Erträge aus Vermögensveräußerung) | 0,00 | 0 | 0 | 0 | 0 | 0 | 0 |
| 2 | Summe der Auszahlungen aus laufender Verwaltungstätigkeit | -9.126,98 | -12.650 | -5.100 | 0 | -5.400 | -5.500 | -5.600 |
| 3 | Anteiliger Zahlungsmittelüberschuss/-bedarf des Ergebnishaushalts (Saldo aus Nummern 1 und 2) | -9.126,98 | -12.650 | -5.100 | 0 | -5.400 | -5.500 | -5.600 |
| 4 | Einzahlungen aus Investitionszuwendungen | 0,00 | 0 | 0 | 0 | 0 | 0 | 0 |
| 5 | Einzahlungen aus Investitionsbeiträgen und ähnlichen Entgelten für Investitionstätigkeit | 0,00 | 0 | 0 | 0 | 0 | 0 | 0 |
| 6 | Einzahlungen aus der Veräußerung von Sachvermögen | 0,00 | 0 | 0 | 0 | 0 | 0 | 0 |
| 7 | Einzahlungen aus der Veräußerung von Finanzvermögen | 0,00 | 0 | 0 | 0 | 0 | 0 | 0 |
| 8 | Einzahlungen für sonstige Investitionstätigkeit | 0,00 | 0 | 0 | 0 | 0 | 0 | 0 |
| 9 | Einzahlungen aus Investitionstätigkeit (Summe aus Nummern 4 bis 8) | 0,00 | 0 | 0 | 0 | 0 | 0 | 0 |
| 10 | Auszahlungen für den Erwerb von Grundstücken und Gebäuden | 0,00 | 0 | 0 | 0 | 0 | 0 | 0 |
| 11 | Auszahlungen für Baumaßnahmen | 0,00 | 0 | 0 | 0 | 0 | 0 | 0 |
| 12 | Auszahlungen für den Erwerb von beweglichem Sachvermögen | 0,00 | 0 | 0 | 0 | 0 | 0 | 0 |
| 13 | Auszahlungen für den Erwerb von Finanzvermögen | 0,00 | 0 | 0 | 0 | 0 | 0 | 0 |
| 14 | Auszahlungen für Investitionsförderungsmaßnahmen | 0,00 | 0 | 0 | 0 | 0 | 0 | 0 |
| 15 | Auszahlungen für den Erwerb von immateriellen Vermögensgegenständen | 0,00 | 0 | 0 | 0 | 0 | 0 | 0 |
| 16 | Auszahlungen aus Investitionstätigkeit (Summe aus Nummern 10 bis 15) | 0,00 | 0 | 0 | 0 | 0 | 0 | 0 |
| 17 | Anteiliger veranschlagter Finanzierungsmittelüberschuss/-bedarf aus Investitionstätigkeit (Saldo aus Numern 9 und 16) | 0,00 | 0 | 0 | 0 | 0 | 0 | 0 |
| 18 | Anteiliger veranschlagter Finanzierungsmittel-(Saldo aus Nummern 3 und 17) | -9.126,98 | -12.650 | -5.100 | 0 | -5.400 | -5.500 | -5.600 |

| | | |
|-----------------------|--------------------------|-----------------------------|
| Teilhaushalt 1 | Innere Verwaltung | |
| Produktgruppe | 11.20 | Organisation und EDV |
| Produkt | 11200000 | Organisation und EDV |

Kurzbeschreibung

Abgebildet wird hier ausschließlich die EDV-Abteilung im Hauptamt. Zu den wesentlichen Aufgaben zählen dabei:

- Installation, Beratung und Betreuung bezüglich Hard- und Software
- Störungsbeseitigung
- Hotline
- Bestandsmanagement
- Pflege und Betreuung von Anwendungen
- Telekommunikationsanlagen
- Sicherstellung eines reibungslosen EDV-Einsatzes

Allgemeine Ziele:

Ziel ist ein optimaler EDV-unterstützter Arbeitsablauf sowie Sicherstellung der Funktionsfähigkeit des Kommunikationsnetzes.

Haushaltsplan 2024 der Stadt Markdorf



Teilergebnishaushalt einschließlich Finanzplanung
Produktgruppe 1120 Organisation und EDV - [THH 1]

Stadt Markdorf

| Nr. | Bezeichnung | Ergebnis 2022 | Ansatz 2023 | Ansatz 2024 | Plan 2025 | Plan 2026 | Plan 2027 |
|-----------|--|-------------------|-----------------|-----------------|-----------------|-----------------|-----------------|
| 1 | Steuern und ähnliche Abgaben | 0,00 | 0 | 0 | 0 | 0 | 0 |
| 2 | Zuweisungen und Zuwendungen, Umlagen | 0,00 | 0 | 0 | 0 | 0 | 0 |
| 3 | Aufgelöste Investitionszuwendungen und -beiträge | 0,00 | 0 | 0 | 0 | 0 | 0 |
| 4 | Sonstige Transfererträge | 0,00 | 0 | 0 | 0 | 0 | 0 |
| 5 | Entgelte für öffentliche Leistungen oder Einrichtungen | 0,00 | 0 | 0 | 0 | 0 | 0 |
| 6 | Sonstige privatrechtliche Leistungsentgelte | 0,00 | 100 | 100 | 100 | 100 | 100 |
| 7 | Kostenerstattungen und Kostenumlagen | 8.847,06 | 15.700 | 15.700 | 16.500 | 16.700 | 17.300 |
| 8 | Zinsen und ähnliche Erträge | 0,00 | 0 | 0 | 0 | 0 | 0 |
| 9 | Aktivierete Eigenleistungen und Bestandveränderungen | 0,00 | 0 | 0 | 0 | 0 | 0 |
| 10 | Sonstige ordentliche Erträge | 0,00 | 0 | 0 | 0 | 0 | 0 |
| 11 | Anteilige ordentliche Erträge (Summe aus Nummern 1 bis 10) | 8.847,06 | 15.800 | 15.800 | 16.600 | 16.800 | 17.400 |
| 12 | Personalaufwendungen | -53.896,99 | -81.900 | -59.400 | -62.400 | -63.600 | -65.400 |
| 13 | Versorgungsaufwendungen | 0,00 | 0 | 0 | 0 | 0 | 0 |
| 14 | Aufwendungen für Sach- und Dienstleistungen | -7.666,10 | -14.000 | -16.200 | -17.100 | -17.400 | -17.900 |
| 15 | Abschreibungen | -16.967,36 | -13.100 | -24.000 | -24.100 | -24.100 | -24.100 |
| 16 | Zinsen und ähnliche Aufwendungen | 0,00 | 0 | 0 | 0 | 0 | 0 |
| 17 | Transferaufwendungen | 0,00 | 0 | 0 | 0 | 0 | 0 |
| 18 | Sonstige ordentliche Aufwendungen | -20.777,22 | -2.800 | -2.800 | -2.900 | -2.900 | -3.000 |
| 19 | Anteilige ordentliche Aufwendungen (Summe aus Nummern 12 bis 18) | -99.307,67 | -111.800 | -102.400 | -106.500 | -108.000 | -110.400 |
| 20 | Anteiliges veranschlagtes ordentliches Ergebnis (Summe aus Nummern 11 und 19) | -90.460,61 | -96.000 | -86.600 | -89.900 | -91.200 | -93.000 |
| 21 | Erträge aus internen Leistungen | 14.235,25 | 113.413 | 114.600 | 120.300 | 122.600 | 126.100 |
| 22 | Aufwendungen für interne Leistungen | -51,00 | 0 | -100 | -100 | -100 | -100 |
| 23 | kalkulatorische Kosten | -932,59 | 0 | -700 | -700 | -700 | -700 |
| 24 | Veranschlagtes kalkulatorisches Ergebnis (Saldo aus Nummern 21 bis 23) | 13.251,66 | 113.413 | 113.800 | 119.500 | 121.800 | 125.300 |
| 25 | Veranschlagter Nettoressourcenbedarf/-überschuss (Summe aus Nummer 20 und 24) | -77.208,95 | 17.413 | 27.200 | 29.600 | 30.600 | 32.300 |

Erläuterungen

Erläuterung zu 1120

Zu Position:

Sachkonto 4221000

Allgemein 3.700 €

Zu Position:

Sachkonto 4222000

Allgemein 5.000 €

Zu Position:

Sachkonto 4271105

Baramundi 7.000 €

Haushaltsplan 2024 der Stadt Markdorf



Teilfinanzhaushalt einschließlich Finanzplanung Produktgruppe 1120 Organisation und EDV - [THH 1]

Stadt Markdorf

| Nr. | Bezeichnung | Ergebnis 2022 | Ansatz 2023 | Ansatz 2024 | VE | Plan 2025 | Plan 2026 | Plan 2027 |
|-----------|---|-------------------|-----------------|-----------------|----------|----------------|----------------|----------------|
| 1 | Summe der Einzahlungen aus laufender Verwaltungstätigkeit (ohne außerordentliche zahlungswirksame Erträge aus Vermögensveräußerung) | 9.911,70 | 15.800 | 15.800 | 0 | 16.600 | 16.800 | 17.400 |
| 2 | Summe der Auszahlungen aus laufender Verwaltungstätigkeit | -93.842,79 | -98.700 | -78.400 | 0 | -82.400 | -83.900 | -86.300 |
| 3 | Anteiliger Zahlungsmittelüberschuss/-bedarf des Ergebnishaushalts (Saldo aus Nummern 1 und 2) | -83.931,09 | -82.900 | -62.600 | 0 | -65.800 | -67.100 | -68.900 |
| 4 | Einzahlungen aus Investitionszuwendungen | 0,00 | 0 | 0 | 0 | 0 | 0 | 0 |
| 5 | Einzahlungen aus Investitionsbeiträgen und ähnlichen Entgelten für Investitionstätigkeit | 0,00 | 0 | 0 | 0 | 0 | 0 | 0 |
| 6 | Einzahlungen aus der Veräußerung von Sachvermögen | 0,00 | 0 | 0 | 0 | 0 | 0 | 0 |
| 7 | Einzahlungen aus der Veräußerung von Finanzvermögen | 0,00 | 0 | 0 | 0 | 0 | 0 | 0 |
| 8 | Einzahlungen für sonstige Investitionstätigkeit | 0,00 | 0 | 0 | 0 | 0 | 0 | 0 |
| 9 | Einzahlungen aus Investitionstätigkeit (Summe aus Nummern 4 bis 8) | 0,00 | 0 | 0 | 0 | 0 | 0 | 0 |
| 10 | Auszahlungen für den Erwerb von Grundstücken und Gebäuden | 0,00 | 0 | 0 | 0 | 0 | 0 | 0 |
| 11 | Auszahlungen für Baumaßnahmen | 0,00 | 0 | 0 | 0 | 0 | 0 | 0 |
| 12 | Auszahlungen für den Erwerb von beweglichem Sachvermögen | 0,00 | -60.000 | -60.000 | 0 | -20.000 | -20.000 | -20.000 |
| 13 | Auszahlungen für den Erwerb von Finanzvermögen | 0,00 | 0 | 0 | 0 | 0 | 0 | 0 |
| 14 | Auszahlungen für Investitionsförderungsmaßnahmen | 0,00 | 0 | 0 | 0 | 0 | 0 | 0 |
| 15 | Auszahlungen für den Erwerb von immateriellen Vermögensgegenständen | -12.807,73 | 0 | 0 | 0 | 0 | 0 | 0 |
| 16 | Auszahlungen aus Investitionstätigkeit (Summe aus Nummern 10 bis 15) | -12.807,73 | -60.000 | -60.000 | 0 | -20.000 | -20.000 | -20.000 |
| 17 | Anteiliger veranschlagter Finanzierungsmittelüberschuss/-bedarf aus Investitionstätigkeit (Saldo aus Numern 9 und 16) | -12.807,73 | -60.000 | -60.000 | 0 | -20.000 | -20.000 | -20.000 |
| 18 | Anteiliger veranschlagter Finanzierungsmittel-(Saldo aus Nummern 3 und 17) | -96.738,82 | -142.900 | -122.600 | 0 | -85.800 | -87.100 | -88.900 |

**Einzeldarstellung der Investitionsmaßnahmen
Produktgruppe 1120 Organisation und EDV - [THH 1]**

Stadt Markdorf

Investition B-1120-001 Erwerb bewegl. Vermögen Organisation und EDV

| Nr. | Investitionsmaßnahmen Einzahlungs- und Auszahlungsarten | Gesamtang. z. Maßnahme -nachrichtl.- | Bisher finanziert | Ermächtigungs übertragungen aus Vorvorj. | Ergebnis 2022 | Ansatz 2023 | Ansatz 2024 | VE |
|-----------|--|--|----------------------|--|-------------------|----------------|----------------|----------|
| 9 | Auszahlungen für den Erwerb von beweglichem Sachvermögen | | | 0 | 0,00 | -60.000 | -60.000 | 0 |
| 12 | Auszahlungen für den Erwerb von immateriellen Vermögensgegenständen | | | 0 | -12.807,73 | 0 | 0 | 0 |
| 13 | Summe der Auszahlungen aus Investitionstätigkeit (Summe aus Nummern 7 bis 12) | | | 0 | -12.807,73 | -60.000 | -60.000 | 0 |
| 14 | Saldo aus Investitionstätigkeit (Saldo aus Nummern 6 und 13) | | | 0 | -12.807,73 | -60.000 | -60.000 | 0 |
| 16 | Gesamtkosten der Maßnahme (Summe aus Nummern 13 und 15) | | | 0 | -12.807,73 | -60.000 | -60.000 | 0 |

| | | |
|-----------------------|--------------------------|----------------------|
| Teilhaushalt 1 | Innere Verwaltung | |
| Produktgruppe | 11.21 | Personalwesen |
| Produkt | 11210000 | Personalwesen |

Kurzbeschreibung

- Personalgewinnung und Personaleinsatz
- Interne und externe Stellenausschreibungen
- Durchführung von Bewerberauswahlverfahren
- Bearbeiten von Personalvorgängen
- Beratung der Fachämter und der Mitarbeiter/-innen in arbeits-, dienst- und personalvertretungsrechtlichen Fragen sowie Konfliktmanagement und Personalführung
- Ermitteln des Fortbildungsbedarfs, Planung, Organisation, Durchführung und finanzielle Abwicklung von Fortbildungsveranstaltungen
- Durchführung, Planung und Konzeption von EDV-spezifischen Schulungen für die Fachämter
- Berechnung und Anweisung von Bezügen und Entgelten sowie ggf. Versorgungs- und Sonderleistungen
- Entwicklung, Ausgestaltung und Umsetzung freiwilliger sozialer Leistungen/Einrichtungen wie z.B. Wohnungsfürsorge, Gemeinschaftsverpflegung
- Beratung in Renten- und Versorgungsangelegenheiten usw. unter Wahrung der Personalvertretungsrechte
- Unterstützung, Beratung und Information beim Arbeitsschutz und bei der Unfallverhütung durch Arbeitssicherheitsfachkräfte in allen fragender Arbeitssicherheit und der ergonomischen Gestaltung der Arbeitsplätze
- Einbindung der Betriebsärzte in allen Fragen des Gesundheitsschutzes
- Durchführung von Einstellungsuntersuchungen und Wahrnehmung von vertrauens- und amtsärztlichen Tätigkeiten
- Betriebliches Eingliederungs- und Gesundheitsmanagement

Die Abrechnung der Bezüge wird seit einigen Jahren vom Rechenzentrum Komm.One durchgeführt. Vor Ort in Markdorf werden die hierfür notwendigen EDV-Anwendungen und Datenbestände gepflegt, um einen reibungslosen Ablauf zu gewährleisten. Beispielsweis umfasst dies die korrekte Zuordnung einzelner Mitarbeiter/innen zu den jeweiligen Abteilungen bzw. Kostenstellen und ggf. deren prozentuale Aufteilung.

Allgemeine Ziele:

- Zeitnahe Sicherstellung der für die jeweilige Aufgabenerfüllung erforderlichen qualitativen und quantitativen Personalkapazitäten unter Beachtung der gesamtstädtischen Rahmenvorgaben
- Ordnungsgemäße Abwicklung und Durchführung des Stellenbesetzungs- und Auswahlverfahrens
- Attraktivität der Kommune als Arbeitgeber nach außen
- Sicherstellen einer einheitlichen, umfassenden und ordnungsgemäßen Rechtsanwendung u.a. Statusrecht, Vergütung, Besoldung usw. bei der Gestaltung der Dienst- und Beschäftigungsverhältnisse der Mitarbeiter/-innen
- Angebot bedarfsgerechter Qualifizierungsmaßnahmen
- Aktueller Wissensstand der Mitarbeiter/-innen verbessern
- Förderung der Persönlichkeitsentwicklung
- Ordnungsgemäße und termingerechte Abrechnung und Zahlung
- Erhaltung/Förderung der Motivation und Arbeitszufriedenheit der Mitarbeiter/-innen durch zusätzliche monetäre und nichtmonetäre Anreize, u.a. auch Förderung der Integration
- Personalgewinnung und Bindung an den Arbeitgeber
- Gesunderhaltung der Mitarbeiter/-innen durch Verhältnis- und aktive Verhaltensprävention
- Schutz der Mitarbeiter/-innen vor arbeitsbedingten Unfall- und Gesundheitsgefahren
- Berücksichtigung von vertrauens- bzw. amtsärztlichen Gesichtspunkten bei arbeits- und beamtenrechtlichen Maßnahmen
- Ergonomische Arbeitsplätze

Kennzahlen

(in EUR)

| | 2020 | 2021 | 2022 | 2023 Plan | 2024 Plan |
|-----------------------|------------|------------|------------|------------|------------|
| Personalkosten | 10.422.695 | 10.704.227 | 11.735.327 | 12.150.000 | 13.400.000 |
| Personalkosten/EW | 731,37 | 752,39 | 816,20 | 843,22 | 929,27 |
| Personalaufwandsquote | 29,3% | 27,2% | 30,7% | 30,5% | 30,25 |

| | | |
|-----------------------|--------------------------|----------------------|
| Teilhaushalt 1 | Innere Verwaltung | |
| Produktgruppe | 11.21 | Personalwesen |
| Produkt | 11210300 | Ausbildung |

Kurzbeschreibung

Personalbedarfsdeckung und Personalbetreuung der Auszubildenden einschließlich Personen im Referendariatsdienst, Vorbereitungsdienst, Volontariat, Praktikum, Umschulung usw..

Durchführung der Ausbildung, insbesondere Vermittlung von Lerninhalten, ohne fachbereichsspezifische Ausbildungen.

Die Stadt Markdorf bildet in der Verwaltung durchschnittlich drei Auszubildende gleichzeitig aus. Alle im Beruf der/s Verwaltungsfachangestellten. Auf jedes der drei Lehrjahre entfällt dabei ein/e Kollege/in in Ausbildung. Die Erfolgsquote der städtischen Lehrlinge liegt dabei seit vielen Jahren bei 100%. Neben der praktischen Ausbildung im Rathaus erfolgt der theoretische Ausbildungsteil an der Humpis-Schule in Ravensburg.

Obligatorisch wird nach bestandener Abschlussprüfung allen Auszubildenden ein Jahresvertrag zur Übernahme in den Verwaltungsdienst angeboten. Erklärtes Ziel ist, die qualifizierten Nachwuchskräfte auch im Anschluss daran an die Stadt Markdorf als Arbeitgeber zu binden.

Allgemeine Ziele:

Sichern des künftigen Personalbedarfs durch die Heranbildung von qualifizierten Nachwuchskräften für eine leistungsfähige Verwaltung sowie das Ausstatten der Auszubildenden mit der notwendigen Fachkompetenz.

Dabei soll die Methoden- und Sozialkompetenz der Nachwuchskräfte entwickelt und gefördert werden.

Daneben ist die Sicherstellung einer einheitlichen, umfassenden und ordnungsgemäßen Rechtsanwendung bei der Gestaltung der Ausbildungsverhältnisse ein wichtiger Bestandteil.

Haushaltsplan 2024 der Stadt Markdorf



**Teilergebnishaushalt einschließlich Finanzplanung
Produktgruppe 1121 Personalwesen - [THH 1]**

Stadt Markdorf

| Nr. | Bezeichnung | Ergebnis 2022 | Ansatz 2023 | Ansatz 2024 | Plan 2025 | Plan 2026 | Plan 2027 |
|-----------|--|--------------------|-----------------|-----------------|-----------------|-----------------|-----------------|
| 1 | Steuern und ähnliche Abgaben | 0,00 | 0 | 0 | 0 | 0 | 0 |
| 2 | Zuweisungen und Zuwendungen, Umlagen | 0,00 | 0 | 0 | 0 | 0 | 0 |
| 3 | Aufgelöste Investitionszuwendungen und -beiträge | 0,00 | 0 | 0 | 0 | 0 | 0 |
| 4 | Sonstige Transfererträge | 0,00 | 0 | 0 | 0 | 0 | 0 |
| 5 | Entgelte für öffentliche Leistungen oder Einrichtungen | 0,00 | 0 | 0 | 0 | 0 | 0 |
| 6 | Sonstige privatrechtliche Leistungsentgelte | 0,00 | 0 | 0 | 0 | 0 | 0 |
| 7 | Kostenerstattungen und Kostenumlagen | 12.480,00 | 0 | 0 | 0 | 0 | 0 |
| 8 | Zinsen und ähnliche Erträge | 0,00 | 0 | 0 | 0 | 0 | 0 |
| 9 | Aktivierete Eigenleistungen und Bestandveränderungen | 0,00 | 0 | 0 | 0 | 0 | 0 |
| 10 | Sonstige ordentliche Erträge | 0,00 | 0 | 0 | 0 | 0 | 0 |
| 11 | Anteilige ordentliche Erträge (Summe aus Nummern 1 bis 10) | 12.480,00 | 0 | 0 | 0 | 0 | 0 |
| 12 | Personalaufwendungen | -267.257,70 | -278.700 | -300.800 | -315.900 | -321.900 | -330.900 |
| 13 | Versorgungsaufwendungen | 0,00 | 0 | 0 | 0 | 0 | 0 |
| 14 | Aufwendungen für Sach- und Dienstleistungen | -12.612,25 | -27.400 | -27.400 | -28.700 | -29.200 | -30.200 |
| 15 | Abschreibungen | -130,55 | -300 | -100 | -100 | -100 | -100 |
| 16 | Zinsen und ähnliche Aufwendungen | 0,00 | 0 | 0 | 0 | 0 | 0 |
| 17 | Transferaufwendungen | 0,00 | 0 | 0 | 0 | 0 | 0 |
| 18 | Sonstige ordentliche Aufwendungen | -71.960,65 | -74.600 | -74.600 | -78.400 | -79.800 | -82.200 |
| 19 | Anteilige ordentliche Aufwendungen (Summe aus Nummern 12 bis 18) | -351.961,15 | -381.000 | -402.900 | -423.100 | -431.000 | -443.400 |
| 20 | Anteiliges veranschlagtes ordentliches Ergebnis (Summe aus Nummern 11 und 19) | -339.481,15 | -381.000 | -402.900 | -423.100 | -431.000 | -443.400 |
| 21 | Erträge aus internen Leistungen | 150.668,61 | 142.200 | 165.700 | 174.000 | 177.300 | 182.300 |
| 22 | Aufwendungen für interne Leistungen | 0,00 | -12.810 | -12.800 | -13.400 | -13.700 | -14.100 |
| 23 | kalkulatorische Kosten | -55,26 | 0 | 0 | 0 | 0 | 0 |
| 24 | Veranschlagtes kalkulatorisches Ergebnis (Saldo aus Nummern 21 bis 23) | 150.613,35 | 129.390 | 152.900 | 160.600 | 163.600 | 168.200 |
| 25 | Veranschlagter Nettoressourcenbedarf/-überschuss (Summe aus Nummer 20 und 24) | -188.867,80 | -251.610 | -250.000 | -262.500 | -267.400 | -275.200 |

Erläuterungen

Erläuterung zu 1121

**Zu Position:
Sachkonto 4453100**

Abrechnungsservice Kom.One

Haushaltsplan 2024 der Stadt Markdorf



Teilfinanzhaushalt einschließlich Finanzplanung Produktgruppe 1121 Personalwesen - [THH 1]

Stadt Markdorf

| Nr. | Bezeichnung | Ergebnis 2022 | Ansatz 2023 | Ansatz 2024 | VE | Plan 2025 | Plan 2026 | Plan 2027 |
|-----------|---|--------------------|-----------------|-----------------|----------|-----------------|-----------------|-----------------|
| 1 | Summe der Einzahlungen aus laufender Verwaltungstätigkeit (ohne außerordentliche zahlungswirksame Erträge aus Vermögensveräußerung) | 10.728,28 | 0 | 0 | 0 | 0 | 0 | 0 |
| 2 | Summe der Auszahlungen aus laufender Verwaltungstätigkeit | -374.761,85 | -380.700 | -402.800 | 0 | -423.000 | -430.900 | -443.300 |
| 3 | Anteiliger Zahlungsmittelüberschuss/-bedarf des Ergebnishaushalts (Saldo aus Nummern 1 und 2) | -364.033,57 | -380.700 | -402.800 | 0 | -423.000 | -430.900 | -443.300 |
| 4 | Einzahlungen aus Investitionszuwendungen | 0,00 | 0 | 0 | 0 | 0 | 0 | 0 |
| 5 | Einzahlungen aus Investitionsbeiträgen und ähnlichen Entgelten für Investitionstätigkeit | 0,00 | 0 | 0 | 0 | 0 | 0 | 0 |
| 6 | Einzahlungen aus der Veräußerung von Sachvermögen | 0,00 | 0 | 0 | 0 | 0 | 0 | 0 |
| 7 | Einzahlungen aus der Veräußerung von Finanzvermögen | 0,00 | 0 | 0 | 0 | 0 | 0 | 0 |
| 8 | Einzahlungen für sonstige Investitionstätigkeit | 0,00 | 0 | 0 | 0 | 0 | 0 | 0 |
| 9 | Einzahlungen aus Investitionstätigkeit (Summe aus Nummern 4 bis 8) | 0,00 | 0 | 0 | 0 | 0 | 0 | 0 |
| 10 | Auszahlungen für den Erwerb von Grundstücken und Gebäuden | 0,00 | 0 | 0 | 0 | 0 | 0 | 0 |
| 11 | Auszahlungen für Baumaßnahmen | 0,00 | 0 | 0 | 0 | 0 | 0 | 0 |
| 12 | Auszahlungen für den Erwerb von beweglichem Sachvermögen | 0,00 | -2.000 | -2.000 | 0 | -2.000 | -2.000 | -2.000 |
| 13 | Auszahlungen für den Erwerb von Finanzvermögen | 0,00 | 0 | 0 | 0 | 0 | 0 | 0 |
| 14 | Auszahlungen für Investitionsförderungsmaßnahmen | 0,00 | 0 | 0 | 0 | 0 | 0 | 0 |
| 15 | Auszahlungen für den Erwerb von immateriellen Vermögensgegenständen | 0,00 | 0 | 0 | 0 | 0 | 0 | 0 |
| 16 | Auszahlungen aus Investitionstätigkeit (Summe aus Nummern 10 bis 15) | 0,00 | -2.000 | -2.000 | 0 | -2.000 | -2.000 | -2.000 |
| 17 | Anteiliger veranschlagter Finanzierungsmittelüberschuss/-bedarf aus Investitionstätigkeit (Saldo aus Numern 9 und 16) | 0,00 | -2.000 | -2.000 | 0 | -2.000 | -2.000 | -2.000 |
| 18 | Anteiliger veranschlagter Finanzierungsmittel-(Saldo aus Nummern 3 und 17) | -364.033,57 | -382.700 | -404.800 | 0 | -425.000 | -432.900 | -445.300 |

**Einzeldarstellung der Investitionsmaßnahmen
Produktgruppe 1121 Personalwesen - [THH 1]**

Stadt Markdorf

Investition B-1121-002 Erwerb bewegl. Vermögen Ausbildung

| Nr. | Investitionsmaßnahmen Einzahlungs- und Auszahlungsarten | Gesamtang. z. Maßnahme -nachrichtl.- | Bisher finanziert | Ermächtigungs übertragungen aus Vorvorj. | Ergebnis 2022 | Ansatz 2023 | Ansatz 2024 | VE |
|-----|--|--|----------------------|--|------------------|----------------|----------------|----|
| 9 | Auszahlungen für den Erwerb von beweglichem Sachvermögen | | | 0 | 0,00 | -2.000 | -2.000 | 0 |
| 13 | Summe der Auszahlungen aus Investitionstätigkeit (Summe aus Nummern 7 bis 12) | | | 0 | 0,00 | -2.000 | -2.000 | 0 |
| 14 | Saldo aus Investitionstätigkeit (Saldo aus Nummern 6 und 13) | | | 0 | 0,00 | -2.000 | -2.000 | 0 |
| 16 | Gesamtkosten der Maßnahme (Summe aus Nummern 13 und 15) | | | 0 | 0,00 | -2.000 | -2.000 | 0 |

| | |
|-----------------------|---|
| Teilhaushalt 1 | Innere Verwaltung |
| Produktgruppe | 11.22 Finanzverwaltung, Kasse |
| Produkt | 11220000 Finanzverwaltung, Kasse |

Kurzbeschreibung

- Beratung der Ämter im Haushaltsvollzug, Beratung in betriebswirtschaftlichen Fragen, Führen der Kosten- und Leistungsrechnung, Wirtschaftlichkeitsuntersuchungen
- Gebührenkalkulation
- Erarbeitung und Weiterentwicklung von Grundsätzen und Handlungsrahmen für Finanzwirtschaft, Betriebswirtschaft, Vermögens- und Schuldenmanagement sowie Beteiligungsmanagement
- Haushalts-, Finanz- und Investitionsplanung, Budgetkontrolle, Steuerung des Vermögenseinsatzes, Budgetkontrolle
- Rechnungslegung
- Verwaltung Treuhandvermögen, Sondervermögen, Nachlässen, Schenkungen, Vermächtnissen (ohne Eigenbetriebe)
- zwangsweise Einziehung von Forderungen
- Zahlungsverkehr einschließlich Verwaltung von Kassenmittel und Wertgegenständen
- Vergabe von Konzessionen für Wasser, Strom und Gas; Abschluss und Aktualisierung der Verträge; Erhebung eines angemessenen Entgelts
- Festsetzung und Erhebung der Grundsteuer A/B, Gewerbesteuer, Hundesteuer, Wasser- und Abwassergebühren
- Abschluss, Verwaltung und Aufhebung von Nutzungsvereinbarungen, kaufmännische und rechtliche Bewirtschaftung von Gebäuden, Verwaltung sonstiger Nutzungsrechte
- Risikoanalyse, Abschluss und Verwaltung von Versicherungsverträgen unter Beteiligung der Fachbereiche, Geltendmachung von Versicherungsschutz

Allgemeine Ziele:

- Sicherstellung der wirtschaftlichen Aufgabenerfüllung
- Sicherung der stetigen finanziellen Leistungsfähigkeit der Gemeinde
- qualitative Verbesserung des Haushaltsvollzugs
- Einheitlichkeit in der Anwendung haushaltsrechtlicher Vorgaben
- nachhaltige, wirtschaftliche und ertrag bringende Verwaltung des Treuhand- und Sondervermögens
- Erfüllung des Vermögenszwecks (Stiftungszweck usw.)
- sichere und wirtschaftliche Abwicklung des Zahlungsverkehrs einschließlich Verwaltung der Kassenmittel, Sicherung der Kassenliquidität
- wirtschaftliche und rechtmäßige Abwicklung von Geld- und Sachspenden

Die Umstellung auf kommunale Doppik erfolgte operativ zum 01.01.2020. Auch nach diesem Termin ist auf kurz- bis mittelfristige Sicht mit einem erhöhten Personalaufwand zu rechnen. Durch die Erfahrungen benachbarter Gemeinden ist hier ein Zeitfenster von drei Jahren, gerade vor dem Hintergrund der Erstellung der Eröffnungsbilanz und der ersten Jahresabschlüsse, nicht zu kurz bemessen. Die Eröffnungsbilanz wurde am 18.10.2022 vom Gemeinderat beschlossen. Die ersten drei doppischen Jahresabschlüsse wurden am 12.12.2023 vom Gemeinderat beschlossen.

Ein weiteres, personalintensives Projekt, ist und wird noch weiterhin sein, die verpflichtende Umsetzung der Anwendung des § 2b UStG. Auch hier muss mit einem deutlich erhöhten Personalaufwand (Schulungen, Vor-/Nacharbeiten) gerechnet werden. Die Umsetzungsfrist wurde vom Gesetzgeber im Juni 2020 aufgrund der Corona-Pandemie, und den damit einhergehenden Belastungen, um weitere zwei Jahre auf den 01.01.2023 verschoben. Im Dezember 2022 erfolgte eine nochmalige Fristverlängerung seitens des Bundes, womit die Anwendung ab 01.01.25 verpflichtend wird.

Haushaltsplan 2024 der Stadt Markdorf



Teilergebnishaushalt einschließlich Finanzplanung
Produktgruppe 1122 Finanzverwaltung, Kasse - [THH 1]

Stadt Markdorf

| Nr. | Bezeichnung | Ergebnis 2022 | Ansatz 2023 | Ansatz 2024 | Plan 2025 | Plan 2026 | Plan 2027 |
|-----------|--|--------------------|-----------------|-------------------|-------------------|-------------------|-------------------|
| 1 | Steuern und ähnliche Abgaben | 0,00 | 0 | 0 | 0 | 0 | 0 |
| 2 | Zuweisungen und Zuwendungen, Umlagen | 0,00 | 0 | 0 | 0 | 0 | 0 |
| 3 | Aufgelöste Investitionszuwendungen und -beiträge | 0,00 | 0 | 0 | 0 | 0 | 0 |
| 4 | Sonstige Transfererträge | 0,00 | 0 | 0 | 0 | 0 | 0 |
| 5 | Entgelte für öffentliche Leistungen oder Einrichtungen | 12.098,84 | 10.300 | 6.700 | 7.000 | 7.200 | 7.400 |
| 6 | Sonstige privatrechtliche Leistungsentgelte | 50,01 | 800 | 800 | 800 | 800 | 900 |
| 7 | Kostenerstattungen und Kostenumlagen | 324.396,56 | 301.100 | 333.599 | 337.700 | 344.100 | 353.700 |
| 8 | Zinsen und ähnliche Erträge | 1.058,72 | 300 | 1.300 | 1.400 | 1.400 | 1.400 |
| 9 | Aktiviere Eigenleistungen und Bestandveränderungen | 0,00 | 0 | 0 | 0 | 0 | 0 |
| 10 | Sonstige ordentliche Erträge | 51.274,23 | 119.887 | 28.364 | 41.200 | 42.000 | 43.100 |
| 11 | Anteilige ordentliche Erträge (Summe aus Nummern 1 bis 10) | 388.878,36 | 432.387 | 370.763 | 388.100 | 395.500 | 406.500 |
| 12 | Personalaufwendungen | -779.770,38 | -831.900 | -1.030.000 | -1.081.500 | -1.102.200 | -1.133.100 |
| 13 | Versorgungsaufwendungen | 0,00 | 0 | 0 | 0 | 0 | 0 |
| 14 | Aufwendungen für Sach- und Dienstleistungen | -80.269,73 | -75.400 | -80.600 | -84.800 | -86.300 | -88.800 |
| 15 | Abschreibungen | -392,56 | -2.100 | -400 | -400 | -400 | -400 |
| 16 | Zinsen und ähnliche Aufwendungen | -737,57 | -3.100 | -3.100 | -3.300 | -3.300 | -3.400 |
| 17 | Transferaufwendungen | -9.389,82 | -11.000 | -11.000 | 0 | 0 | 0 |
| 18 | Sonstige ordentliche Aufwendungen | -33.971,34 | -62.080 | -92.100 | -65.000 | -66.300 | -68.600 |
| 19 | Anteilige ordentliche Aufwendungen (Summe aus Nummern 12 bis 18) | -904.531,40 | -985.580 | -1.217.200 | -1.235.000 | -1.258.500 | -1.294.300 |
| 20 | Anteiliges veranschlagtes ordentliches Ergebnis (Summe aus Nummern 11 und 19) | -515.653,04 | -553.193 | -846.437 | -846.900 | -863.000 | -887.800 |
| 21 | Erträge aus internen Leistungen | 245.238,67 | 218.433 | 269.800 | 283.200 | 288.700 | 296.800 |
| 22 | Aufwendungen für interne Leistungen | -102,00 | -31.080 | -31.200 | -32.700 | -33.400 | -34.300 |
| 23 | kalkulatorische Kosten | -6,22 | 0 | 0 | 0 | 0 | 0 |
| 24 | Veranschlagtes kalkulatorisches Ergebnis (Saldo aus Nummern 21 bis 23) | 245.130,45 | 187.353 | 238.600 | 250.500 | 255.300 | 262.500 |
| 25 | Veranschlagter Nettoressourcenbedarf/-überschuss (Summe aus Nummer 20 und 24) | -270.522,59 | -365.840 | -607.837 | -596.400 | -607.700 | -625.300 |

Erläuterungen

Erläuterung zu 1122

Zu Position:

Sachkonto 4271105

Erstattung an Komm.One 55.000 €

Erläuterung zu 1122

Zu Position:

Sachkonto 4378000

Umlage GPA 11.000 €

Haushaltsplan 2024 der Stadt Markdorf



Teilfinanzhaushalt einschließlich Finanzplanung Produktgruppe 1122 Finanzverwaltung, Kasse - [THH 1]

Stadt Markdorf

| Nr. | Bezeichnung | Ergebnis 2022 | Ansatz 2023 | Ansatz 2024 | VE | Plan 2025 | Plan 2026 | Plan 2027 |
|-----------|---|--------------------|-----------------|-----------------|----------|-----------------|-----------------|-----------------|
| 1 | Summe der Einzahlungen aus laufender Verwaltungstätigkeit (ohne außerordentliche zahlungswirksame Erträge aus Vermögensveräußerung) | 338.981,35 | 432.387 | 370.763 | 0 | 388.100 | 395.500 | 406.500 |
| 2 | Summe der Auszahlungen aus laufender Verwaltungstätigkeit | -951.776,51 | -983.480 | -1.216.800 | 0 | -1.234.600 | -1.258.100 | -1.293.900 |
| 3 | Anteiliger Zahlungsmittelüberschuss/-bedarf des Ergebnishaushalts (Saldo aus Nummern 1 und 2) | -612.795,16 | -551.093 | -846.037 | 0 | -846.500 | -862.600 | -887.400 |
| 4 | Einzahlungen aus Investitionszuwendungen | 0,00 | 0 | 0 | 0 | 0 | 0 | 0 |
| 5 | Einzahlungen aus Investitionsbeiträgen und ähnlichen Entgelten für Investitionstätigkeit | 0,00 | 0 | 0 | 0 | 0 | 0 | 0 |
| 6 | Einzahlungen aus der Veräußerung von Sachvermögen | 0,00 | 0 | 0 | 0 | 0 | 0 | 0 |
| 7 | Einzahlungen aus der Veräußerung von Finanzvermögen | 0,00 | 0 | 0 | 0 | 0 | 0 | 0 |
| 8 | Einzahlungen für sonstige Investitionstätigkeit | 0,00 | 0 | 0 | 0 | 0 | 0 | 0 |
| 9 | Einzahlungen aus Investitionstätigkeit (Summe aus Nummern 4 bis 8) | 0,00 | 0 | 0 | 0 | 0 | 0 | 0 |
| 10 | Auszahlungen für den Erwerb von Grundstücken und Gebäuden | 0,00 | 0 | 0 | 0 | 0 | 0 | 0 |
| 11 | Auszahlungen für Baumaßnahmen | 0,00 | 0 | 0 | 0 | 0 | 0 | 0 |
| 12 | Auszahlungen für den Erwerb von beweglichem Sachvermögen | 0,00 | -8.000 | -8.000 | 0 | -6.000 | -6.000 | -6.000 |
| 13 | Auszahlungen für den Erwerb von Finanzvermögen | 0,00 | 0 | 0 | 0 | 0 | 0 | 0 |
| 14 | Auszahlungen für Investitionsförderungsmaßnahmen | 0,00 | 0 | 0 | 0 | 0 | 0 | 0 |
| 15 | Auszahlungen für den Erwerb von immateriellen Vermögensgegenständen | 0,00 | 0 | 0 | 0 | 0 | 0 | 0 |
| 16 | Auszahlungen aus Investitionstätigkeit (Summe aus Nummern 10 bis 15) | 0,00 | -8.000 | -8.000 | 0 | -6.000 | -6.000 | -6.000 |
| 17 | Anteiliger veranschlagter Finanzierungsmittelüberschuss/-bedarf aus Investitionstätigkeit (Saldo aus Numern 9 und 16) | 0,00 | -8.000 | -8.000 | 0 | -6.000 | -6.000 | -6.000 |
| 18 | Anteiliger veranschlagter Finanzierungsmittel-(Saldo aus Nummern 3 und 17) | -612.795,16 | -559.093 | -854.037 | 0 | -852.500 | -868.600 | -893.400 |

**Einzeldarstellung der Investitionsmaßnahmen
Produktgruppe 1122 Finanzverwaltung, Kasse - [THH 1]**

Stadt Markdorf

Investition B-1122-001 Erwerb bewegl. Vermögen Finanzverwaltung

| Nr. | Investitionsmaßnahmen Einzahlungs- und Auszahlungsarten | Gesamtang. z. Maßnahme -nachrichtl.- | Bisher finanziert | Ermächtigungs übertragungen aus Vorvorj. | Ergebnis 2022 | Ansatz 2023 | Ansatz 2024 | VE |
|-----|--|--|----------------------|--|------------------|----------------|----------------|----|
| 9 | Auszahlungen für den Erwerb von beweglichem Sachvermögen | | | 0 | 0,00 | -3.000 | -3.000 | 0 |
| 13 | Summe der Auszahlungen aus Investitionstätigkeit (Summe aus Nummern 7 bis 12) | | | 0 | 0,00 | -3.000 | -3.000 | 0 |
| 14 | Saldo aus Investitionstätigkeit (Saldo aus Nummern 6 und 13) | | | 0 | 0,00 | -3.000 | -3.000 | 0 |
| 16 | Gesamtkosten der Maßnahme (Summe aus Nummern 13 und 15) | | | 0 | 0,00 | -3.000 | -3.000 | 0 |

Investition B-1122-002 Erwerb bewegl. Vermögen Stadtkasse

| Nr. | Investitionsmaßnahmen Einzahlungs- und Auszahlungsarten | Gesamtang. z. Maßnahme -nachrichtl.- | Bisher finanziert | Ermächtigungs übertragungen aus Vorvorj. | Ergebnis 2022 | Ansatz 2023 | Ansatz 2024 | VE |
|-----|--|--|----------------------|--|------------------|----------------|----------------|----|
| 9 | Auszahlungen für den Erwerb von beweglichem Sachvermögen | | | 0 | 0,00 | -5.000 | -5.000 | 0 |
| 13 | Summe der Auszahlungen aus Investitionstätigkeit (Summe aus Nummern 7 bis 12) | | | 0 | 0,00 | -5.000 | -5.000 | 0 |
| 14 | Saldo aus Investitionstätigkeit (Saldo aus Nummern 6 und 13) | | | 0 | 0,00 | -5.000 | -5.000 | 0 |
| 16 | Gesamtkosten der Maßnahme (Summe aus Nummern 13 und 15) | | | 0 | 0,00 | -5.000 | -5.000 | 0 |

| | | | | |
|-----------------------|--------------------------|--|---------------|--------------------|
| Teilhaushalt 1 | Innere Verwaltung | | | |
| Produktgruppe | 11.24 | Gebäudemanagement, management | Techn. | Immobilien- |
| Produkt | 11240000 | Gebäudemanagement, management | Techn. | Immobilien- |

Kurzbeschreibung

Das Gebäudemanagement, Techn. Immobilienmanagement unter Kostenträger 11240000 beinhaltet die baulichen Aspekte im Hochbau (Projektgeschäft, im Gegensatz zu Kostenträger 11240300).

- Planung, bauliche Durchführung von Modernisierungen und Sanierungen einschl. verbundener Anlagen und Erstausrüstungen, Rückbau, Abbruch und Entsorgung
- Durchführung von Architektenwettbewerben nach GRW
- Bauherrenleistungen in Anlehnung an § 31 HOAI inkl. Projektleitung und -steuerung sowie Verwaltungsleistungen
- Beratung bei Bewertungen und Stellungnahmen im Rahmen kommunaler Investitionsfördermaßnahmen
- Fachliche Begutachtung von Hochbauten, die von der Kommune bezuschusst werden
- Stellungnahmen aus architektonischer und fachtechnischer Sicht
- Angemessene Unterhaltung der Gebäude in Funktionalität, Form und Technik
- Erhaltung des Qualitätsstandards der vorhandenen Gebäude

Allgemeine Ziele:

- Angemessene Umsetzung der obersten Projektziele des Rats / Eigenbetriebs in Funktionalität, Form und Technik
- Sicherstellung von Architekturqualität im öffentlichen Raum und von Umweltstandards im allgemeinen Interesse
- Einhaltung der vorgegebenen Ziele bzgl. Kosten, Wirtschaftlichkeit, Zeit, Qualität und Nutzen

- Kundengerechte Beratung bzw. Mitwirkung durch fachtechnische Beiträge und Kundenzufriedenheit

Kostenstelle 112400 Stadtbauamt

Derzeit werden in Markdorf mehrere wesentliche Projekte, die sich in unterschiedlichen Projektphasen befinden, betreut. Im Einzelnen sind dies:

- Sanierung Jakob-Gretser-Schule
- Ersatzneubau Sporthalle an der Jakob-Gretser-Schule
- Erweiterung Grundschule Leimbach
- Neubau Grundschule am BZM
- Neubau Sporthalle für Grundschule am BZM
- Sanierung Rathaus

Weitere große Projekte sind bereits in Sicht, jedoch außerhalb des Finanzplanungszeitraums veranschlagt.

In den kommenden Jahren ist für all diese Projekte mit einer Gesamtinvestitionssumme im mittleren zweistelligen Millionenbereich zu rechnen. Dies spiegelt gleichzeitig den vorhandenen Investitionsstau wider. Werden alle großen Projekte der letzten Jahre und der in absehbar nächsten Zeit angegangenen Projekte abgeschlossen sein, wird sich die Gesamtinvestitionssumme voraussichtlich im oberen zweistelligen, möglicherweise auch schon dreistelligen Millionenbetrag bewegen.

Ein weiterer Aspekt, der neben den einmaligen Kosten beachtet werden muss ist die Tatsache, dass die umfangreichen und gleichzeitig dringend notwendigen Investitionen zu höheren Abschreibungen und damit zu einer höheren laufenden Belastung künftiger Haushalte führen werden.

| | | | | |
|-----------------------|--------------------------|--|---------------|--------------------|
| Teilhaushalt 1 | Innere Verwaltung | | | |
| Produktgruppe | 11.24 | Gebäudemanagement, management | Techn. | Immobilien- |
| Produkt | 11240300 | Gebäudemanagement | | |

Kurzbeschreibung

Das Gebäudemanagement unter dem Kostenträger 11240300 betreut die laufende Verwaltung und Bewirtschaftung von Bestandsobjekten, sowohl von eigenen als auch angemieteten Gebäuden.

- Begehung, Unterhaltung und Instandhaltung von Gebäuden einschließlich aller mit dem Gebäude verbundenen technischen Anlagen
- Betrieb und Betreuung von technischen Anlagen an und in Gebäuden
- Optimierung der Gebäude bezüglich Wirtschaftlichkeit, Qualität, Zeit und Kosten
- Optimierung des Energiebedarfs, Energiemanagement mit Energiebericht
- Planung, Durchführung und Vergabe der Gebäudereinigung
- Abschluss, Verwaltung und Aufhebung von Nutzungsvereinbarungen und Nutzungsrechten
- Bewirtschaftung von eigenen und angemieteten Gebäuden einschl. Gebäudereinigung
- Energiemanagement einschl. Aufbau eines Energie-Controlling-Systems
- Koordination und Ausarbeitung von Konzepten, konkreten Maßnahmen und Schulungsangeboten zur Energieeinsparung für kommunale Liegenschaften und die Allgemeinheit
- Verhandlung, Prüfung und Gestaltung von Energielieferverträgen
- Entwicklung ökologischer Standards für kommunale Gebäude und Anlagen

Allgemeine Ziele:

- Pflughche und wirtschaftliche Verwaltung des Vermögens und Erhaltung seiner Funktionsfähigkeit

- Reduzierung des Energiebedarfs in der Kommune unter Berücksichtigung der Vorbildfunktion insbesondere innerhalb der Kommunalverwaltung selbst
- nachhaltige, wirtschaftlich attraktive Gebrauchsüberlassung zu marktüblichen Konditionen (unter Berücksichtigung von sozialem Wohnungsbau)

Durch die Vergabe einer eigenen Kostenstelle für jedes Gebäude mit Bedeutung für den kommunalen Haushalt ergibt sich ein neues, transparenzschaffendes Controlling-Instrument, das sowohl der Verwaltung als auch dem Gemeinderat die strategische Steuerung des umfangreichen Immobilienbestands erleichtert.

Um die Stadt Markdorf als wesentlichen Akteur auf dem Immobilienmarkt zu etablieren hat der Gemeinderat die Gründung einer Wohnbaugesellschaft in Form eines Eigenbetriebs zum 01.01.2022 beschlossen. Dieser übernahm einen Teil des Immobilienportfolios der Stadt und soll künftig weiter ausgebaut werden. Diese Gesellschaft soll auch bei künftigen neuen Bauprojekten und Baugebieten eigenständig tätig werden und zu einer Entspannung auf dem Wohnungsmarkt in Markdorf beitragen.

In einem ersten Schritt wurden die städtischen Wohnungen in der Kleinen Steige sowie das Objekt Eisenbahnstraße 3 in den Eigenbetrieb eingebracht.

Kostenstelle 112404 Rathaus

Der Gemeinderat hat in seiner Sitzung am 22.10.2019 die Sanierung des bestehenden Rathausgebäudes beschlossen und sich damit zum aktuellen Standort bekannt. Gleichzeitig wurden damit die bereits erhaltenen und noch ausstehenden Fördergelder vom Land Baden-Württemberg gesichert. Der genaue Fahrplan für die Sanierung steht. Nachdem die Verwaltung Anfang April 2021 planmäßig die Interimsräumlichkeiten in der Schlossscheuer bezogen hatte, konnte wenig später mit den Sanierungsarbeiten am alten Rathaus begonnen werden. Der Rückumzug in das komplett sanierte Rathaus fand Ende November 2023 statt.

Haushaltsplan 2024 der Stadt Markdorf



Teilergebnishaushalt einschließlich Finanzplanung
Produktgruppe 1124 Gebäudemanagement, Techn. Immobilienmanagement - [THH 1]

Stadt Markdorf

| Nr. | Bezeichnung | Ergebnis 2022 | Ansatz 2023 | Ansatz 2024 | Plan 2025 | Plan 2026 | Plan 2027 |
|-----------|---|----------------------|-------------------|-------------------|-------------------|-------------------|-------------------|
| 1 | Steuern und ähnliche Abgaben | 0,00 | 0 | 0 | 0 | 0 | 0 |
| 2 | Zuweisungen und Zuwendungen, Umlagen | 0,00 | 0 | 75.000 | 78.800 | 80.300 | 82.500 |
| 3 | Aufgelöste Investitionszuwendungen und -beiträge | 104.321,36 | 17.250 | 195.300 | 197.300 | 197.300 | 197.300 |
| 4 | Sonstige Transfererträge | 0,00 | 0 | 0 | 0 | 0 | 0 |
| 5 | Entgelte für öffentliche Leistungen oder Einrichtungen | 0,00 | 1.000 | 1.000 | 1.100 | 1.100 | 1.100 |
| 6 | Sonstige privatrechtliche Leistungsentgelte | 390.841,71 | 435.600 | 513.200 | 538.800 | 548.900 | 564.700 |
| 7 | Kostenerstattungen und Kostenumlagen | 180.483,10 | 121.700 | 121.700 | 127.800 | 130.200 | 133.900 |
| 8 | Zinsen und ähnliche Erträge | 0,00 | 0 | 0 | 0 | 0 | 0 |
| 9 | Aktiviere Eigenleistungen und Bestandveränderungen | 0,00 | 0 | 0 | 0 | 0 | 0 |
| 10 | Sonstige ordentliche Erträge | 0,00 | 0 | 0 | 0 | 0 | 0 |
| 11 | Anteilige ordentliche Erträge (Summe aus Nummern 1 bis 10) | 675.646,17 | 575.550 | 906.200 | 943.800 | 957.800 | 979.500 |
| 12 | Personalaufwendungen | -633.614,24 | -740.100 | -701.700 | -766.100 | -762.900 | -781.300 |
| 13 | Versorgungsaufwendungen | 0,00 | 0 | 0 | 0 | 0 | 0 |
| 14 | Aufwendungen für Sach- und Dienstleistungen | -394.724,20 | -560.400 | -528.250 | -554.700 | -564.100 | -581.600 |
| 15 | Abschreibungen | -388.235,11 | -473.200 | -577.200 | -593.200 | -601.200 | -609.200 |
| 16 | Zinsen und ähnliche Aufwendungen | 0,00 | 0 | 0 | 0 | 0 | 0 |
| 17 | Transferaufwendungen | 0,00 | 0 | 0 | 0 | 0 | 0 |
| 18 | Sonstige ordentliche Aufwendungen | -59.366,39 | -68.600 | -183.500 | -161.000 | -164.000 | -169.000 |
| 19 | Anteilige ordentliche Aufwendungen (Summe aus Nummern 12 bis 18) | -1.475.939,94 | -1.842.300 | -1.990.650 | -2.075.000 | -2.092.200 | -2.141.100 |
| 20 | Intelligentes veranschlagtes ordentliches Ergebnis (Summe aus Nummern 11 und 19) | -800.293,77 | -1.266.750 | -1.084.450 | -1.131.200 | -1.134.400 | -1.161.600 |
| 21 | Erträge aus internen Leistungen | 181.931,18 | 185.059 | 200.100 | 210.100 | 214.100 | 220.200 |
| 22 | Aufwendungen für interne Leistungen | -11.091,67 | -26.394 | -29.700 | -30.900 | -31.700 | -32.500 |
| 23 | kalkulatorische Kosten | -279.175,15 | -171.700 | -273.100 | -267.900 | -276.400 | -270.200 |
| 24 | Veranschlagtes kalkulatorisches Ergebnis (Saldo aus Nummern 21 bis 23) | -108.335,64 | -13.035 | -102.700 | -88.700 | -94.000 | -82.500 |
| 25 | Veranschlagter Nettoressourcenbedarf/-überschuss (Summe aus Nummer 20 und 24) | -908.629,41 | -1.279.785 | -1.187.150 | -1.219.900 | -1.228.400 | -1.244.100 |

Erläuterungen

Erläuterung zu 1124

Zu Position:

Sachkonto 4211000

Gebäudeunterhaltung

107.100 €

Erläuterung zu 1124

Zu Position:

Sachkonto 4241*

Bewirtschaftung

327.050 €

Erläuterung zu 1124

Zu Position:

Sachkonto 4431300

European Energy Award/Klimaschutz

120.500 €

Haushaltsplan 2024 der Stadt Markdorf



Teilfinanzhaushalt einschließlich Finanzplanung Produktgruppe 1124 Gebäudemanagement, Techn. Immobilienmanagement - [THH 1]

Stadt Markdorf

| Nr. | Bezeichnung | Ergebnis 2022 | Ansatz 2023 | Ansatz 2024 | VE | Plan 2025 | Plan 2026 | Plan 2027 |
|-----------|---|----------------------|-------------------|-------------------|----------|-------------------|-----------------|-----------------|
| 1 | Summe der Einzahlungen aus laufender Verwaltungstätigkeit (ohne außerordentliche zahlungswirksame Erträge aus Vermögensveräußerung) | 548.233,46 | 558.300 | 710.900 | 0 | 746.500 | 760.500 | 782.200 |
| 2 | Summe der Auszahlungen aus laufender Verwaltungstätigkeit | -1.171.383,19 | -1.369.100 | -1.413.450 | 0 | -1.481.800 | -1.491.000 | -1.531.900 |
| 3 | Anteiliger Zahlungsmittelüberschuss/-bedarf des Ergebnishaushalts (Saldo aus Nummern 1 und 2) | -623.149,73 | -810.800 | -702.550 | 0 | -735.300 | -730.500 | -749.700 |
| 4 | Einzahlungen aus Investitionszuwendungen | 1.405.513,00 | 850.000 | 105.000 | 0 | 40.000 | 0 | 0 |
| 5 | Einzahlungen aus Investitionsbeiträgen und ähnlichen Entgelten für Investitionstätigkeit | 0,00 | 0 | 0 | 0 | 0 | 0 | 0 |
| 6 | Einzahlungen aus der Veräußerung von Sachvermögen | 650.000,00 | 0 | 0 | 0 | 0 | 0 | 0 |
| 7 | Einzahlungen aus der Veräußerung von Finanzvermögen | 0,00 | 0 | 0 | 0 | 0 | 0 | 0 |
| 8 | Einzahlungen für sonstige Investitionstätigkeit | 0,00 | 0 | 0 | 0 | 0 | 0 | 0 |
| 9 | Einzahlungen aus Investitionstätigkeit (Summe aus Nummern 4 bis 8) | 2.055.513,00 | 850.000 | 105.000 | 0 | 40.000 | 0 | 0 |
| 10 | Auszahlungen für den Erwerb von Grundstücken und Gebäuden | -80.914,63 | 0 | 0 | 0 | 0 | 0 | 0 |
| 11 | Auszahlungen für Baumaßnahmen | -1.485.355,56 | -3.063.000 | -1.623.000 | 0 | -600.000 | -200.000 | 0 |
| 12 | Auszahlungen für den Erwerb von beweglichem Sachvermögen | 0,00 | -5.000 | -13.000 | 0 | -5.000 | -5.000 | -5.000 |
| 13 | Auszahlungen für den Erwerb von Finanzvermögen | 0,00 | 0 | 0 | 0 | 0 | 0 | 0 |
| 14 | Auszahlungen für Investitionsförderungsmaßnahmen | -3.515,22 | 0 | 0 | 0 | 0 | 0 | 0 |
| 15 | Auszahlungen für den Erwerb von immateriellen Vermögensgegenständen | 0,00 | 0 | 0 | 0 | 0 | 0 | 0 |
| 16 | Auszahlungen aus Investitionstätigkeit (Summe aus Nummern 10 bis 15) | -1.569.785,41 | -3.068.000 | -1.636.000 | 0 | -605.000 | -205.000 | -5.000 |
| 17 | Anteiliger veranschlagter Finanzierungsmittelüberschuss/-bedarf aus Investitionstätigkeit (Saldo aus Numern 9 und 16) | 485.727,59 | -2.218.000 | -1.531.000 | 0 | -565.000 | -205.000 | -5.000 |
| 18 | Anteiliger veranschlagter Finanzierungsmittel-(Saldo aus Nummern 3 und 17) | -137.422,14 | -3.028.800 | -2.233.550 | 0 | -1.300.300 | -935.500 | -754.700 |

Haushaltsplan 2024 der Stadt Markdorf



Einzelarstellung der Investitionsmaßnahmen Produktgruppe 1124 Gebäudemanagement, Techn. Immobilienmanagement - [THH 1]

Stadt Markdorf

Investition B-1124-001 Erwerb bewegl. Vermögen Rathaus

| Nr. | Investitionsmaßnahmen Einzahlungs- und Auszahlungsarten | Gesamtang. z. Maßnahme -nachrichtl.- | Bisher finanziert | Ermächtigungs übertragungen aus Vorvorj. | Ergebnis 2022 | Ansatz 2023 | Ansatz 2024 | VE |
|-----|--|--|----------------------|--|------------------|----------------|----------------|----|
| 8 | Auszahlungen für Baumaßnahmen | | | 0 | 0,00 | -113.000 | -75.000 | 0 |
| 13 | Summe der Auszahlungen aus Investitionstätigkeit (Summe aus Nummern 7 bis 12) | | | 0 | 0,00 | -113.000 | -75.000 | 0 |
| 14 | Saldo aus Investitionstätigkeit (Saldo aus Nummern 6 und 13) | | | 0 | 0,00 | -113.000 | -75.000 | 0 |
| 16 | Gesamtkosten der Maßnahme (Summe aus Nummern 13 und 15) | | | 0 | 0,00 | -113.000 | -75.000 | 0 |

Investition B-1124-002 Erwerb bewegl. Vermögen Bauverwaltung

| Nr. | Investitionsmaßnahmen Einzahlungs- und Auszahlungsarten | Gesamtang. z. Maßnahme -nachrichtl.- | Bisher finanziert | Ermächtigungs übertragungen aus Vorvorj. | Ergebnis 2022 | Ansatz 2023 | Ansatz 2024 | VE |
|-----|--|--|----------------------|--|------------------|----------------|----------------|----|
| 9 | Auszahlungen für den Erwerb von beweglichem Sachvermögen | | | 0 | 0,00 | -5.000 | -13.000 | 0 |
| 13 | Summe der Auszahlungen aus Investitionstätigkeit (Summe aus Nummern 7 bis 12) | | | 0 | 0,00 | -5.000 | -13.000 | 0 |
| 14 | Saldo aus Investitionstätigkeit (Saldo aus Nummern 6 und 13) | | | 0 | 0,00 | -5.000 | -13.000 | 0 |
| 16 | Gesamtkosten der Maßnahme (Summe aus Nummern 13 und 15) | | | 0 | 0,00 | -5.000 | -13.000 | 0 |

Investition G-1124-003 Verkaufserlöse Allg. Grundvermögen

| Nr. | Investitionsmaßnahmen Einzahlungs- und Auszahlungsarten | Gesamtang. z. Maßnahme -nachrichtl.- | Bisher finanziert | Ermächtigungs übertragungen aus Vorvorj. | Ergebnis 2022 | Ansatz 2023 | Ansatz 2024 | VE |
|-----|---|--|----------------------|--|------------------|----------------|----------------|----|
| 3 | Einzahlungen aus der Veräußerung von Sachvermögen | 0 | 236.322,44 | 0 | 236.322,44 | 0 | 0 | 0 |
| 6 | Summe der Einzahlungen aus Investitionstätigkeit (Summe aus Nummern 1 bis 5) | 0 | 236.322,44 | 0 | 236.322,44 | 0 | 0 | 0 |
| 14 | Saldo aus Investitionstätigkeit (Saldo aus Nummern 6 und 13) | 0 | 236.322,44 | 0 | 236.322,44 | 0 | 0 | 0 |

Investition G-1124-004 Erwerb Ensishelmer Straße 7

| Nr. | Investitionsmaßnahmen Einzahlungs- und Auszahlungsarten | Gesamtang. z. Maßnahme -nachrichtl.- | Bisher finanziert | Ermächtigungs übertragungen aus Vorvorj. | Ergebnis 2022 | Ansatz 2023 | Ansatz 2024 | VE |
|-----|--|--|----------------------|--|------------------|----------------|----------------|----|
| 7 | Auszahlungen für den Erwerb von Grundstücken und Gebäuden | 0 | -79.018,65 | 0 | -78.648,65 | 0 | 0 | 0 |
| 13 | Summe der Auszahlungen aus Investitionstätigkeit (Summe aus Nummern 7 bis 12) | 0 | -79.018,65 | 0 | -78.648,65 | 0 | 0 | 0 |
| 14 | Saldo aus Investitionstätigkeit (Saldo aus Nummern 6 und 13) | 0 | -79.018,65 | 0 | -78.648,65 | 0 | 0 | 0 |
| 16 | Gesamtkosten der Maßnahme (Summe aus Nummern 13 und 15) | 0 | -79.018,65 | 0 | -78.648,65 | 0 | 0 | 0 |

Investition G-1124-005 Erwerb Hauptstraße 12

| Nr. | Investitionsmaßnahmen Einzahlungs- und Auszahlungsarten | Gesamtang. z. Maßnahme -nachrichtl.- | Bisher finanziert | Ermächtigungs übertragungen aus Vorvorj. | Ergebnis 2022 | Ansatz 2023 | Ansatz 2024 | VE |
|-----|--|--|----------------------|--|------------------|----------------|----------------|----|
| 7 | Auszahlungen für den Erwerb von Grundstücken und Gebäuden | 0 | -2.265,98 | 0 | -2.265,98 | 0 | 0 | 0 |
| 13 | Summe der Auszahlungen aus Investitionstätigkeit (Summe aus Nummern 7 bis 12) | 0 | -2.265,98 | 0 | -2.265,98 | 0 | 0 | 0 |
| 14 | Saldo aus Investitionstätigkeit (Saldo aus Nummern 6 und 13) | 0 | -2.265,98 | 0 | -2.265,98 | 0 | 0 | 0 |
| 16 | Gesamtkosten der Maßnahme (Summe aus Nummern 13 und 15) | 0 | -2.265,98 | 0 | -2.265,98 | 0 | 0 | 0 |

Investition H-1124-001 Hochbau Sanierung Rathaus

Haushaltsplan 2024 der Stadt Markdorf



Einzeldarstellung der Investitionsmaßnahmen
Produktgruppe 1124 Gebäudemanagement, Techn. Immobilienmanagement - [THH 1]

Stadt Markdorf

| Nr. | Investitionsmaßnahmen Einzahlungs- und Auszahlungsarten | Gesamtang. z. Maßnahme -nachrichtl.- | Bisher finanziert | Ermächtigungs übertragungen aus Vorvorj. | Ergebnis 2022 | Ansatz 2023 | Ansatz 2024 | VE |
|-----|--|--|----------------------|--|----------------------|-------------------|-------------------|----------|
| 8 | Auszahlungen für Baumaßnahmen | -7.350.000 | -2.641.272,29 | 0 | -1.448.294,39 | -2.350.000 | -1.000.000 | 0 |
| 13 | Summe der Auszahlungen aus Investitionstätigkeit (Summe aus Nummern 7 bis 12) | -7.350.000 | -2.641.272,29 | 0 | -1.448.294,39 | -2.350.000 | -1.000.000 | 0 |
| 14 | Saldo aus Investitionstätigkeit (Saldo aus Nummern 6 und 13) | -7.350.000 | -2.641.272,29 | 0 | -1.448.294,39 | -2.350.000 | -1.000.000 | 0 |
| 16 | Gesamtkosten der Maßnahme (Summe aus Nummern 13 und 15) | -7.350.000 | -2.641.272,29 | 0 | -1.448.294,39 | -2.350.000 | -1.000.000 | 0 |

Investition H-1124-002 Hochbau Bischofsschloss Interim Rathaus

| Nr. | Investitionsmaßnahmen Einzahlungs- und Auszahlungsarten | Gesamtang. z. Maßnahme -nachrichtl.- | Bisher finanziert | Ermächtigungs übertragungen aus Vorvorj. | Ergebnis 2022 | Ansatz 2023 | Ansatz 2024 | VE |
|-----|--|--|----------------------|--|------------------|----------------|----------------|----------|
| 8 | Auszahlungen für Baumaßnahmen | -50.000 | -435.553,46 | 0 | -8.686,15 | 0 | -50.000 | 0 |
| 9 | Auszahlungen für den Erwerb von beweglichem Sachvermögen | 0 | -31.921,34 | 0 | 0,00 | 0 | 0 | 0 |
| 13 | Summe der Auszahlungen aus Investitionstätigkeit (Summe aus Nummern 7 bis 12) | -50.000 | -467.474,80 | 0 | -8.686,15 | 0 | -50.000 | 0 |
| 14 | Saldo aus Investitionstätigkeit (Saldo aus Nummern 6 und 13) | -50.000 | -467.474,80 | 0 | -8.686,15 | 0 | -50.000 | 0 |
| 16 | Gesamtkosten der Maßnahme (Summe aus Nummern 13 und 15) | -50.000 | -467.474,80 | 0 | -8.686,15 | 0 | -50.000 | 0 |

Investition H-1124-003 Hochbau Marktplatz 8 "Adler"

| Nr. | Investitionsmaßnahmen Einzahlungs- und Auszahlungsarten | Gesamtang. z. Maßnahme -nachrichtl.- | Bisher finanziert | Ermächtigungs übertragungen aus Vorvorj. | Ergebnis 2022 | Ansatz 2023 | Ansatz 2024 | VE |
|-----|--|--|----------------------|--|------------------|----------------|----------------|----------|
| 8 | Auszahlungen für Baumaßnahmen | 0 | -11.070,13 | 0 | -1.413,13 | 0 | 0 | 0 |
| 13 | Summe der Auszahlungen aus Investitionstätigkeit (Summe aus Nummern 7 bis 12) | 0 | -11.070,13 | 0 | -1.413,13 | 0 | 0 | 0 |
| 14 | Saldo aus Investitionstätigkeit (Saldo aus Nummern 6 und 13) | 0 | -11.070,13 | 0 | -1.413,13 | 0 | 0 | 0 |
| 16 | Gesamtkosten der Maßnahme (Summe aus Nummern 13 und 15) | 0 | -11.070,13 | 0 | -1.413,13 | 0 | 0 | 0 |

Investition H-1124-004 Hochbau Sanierung Hexenturm

| Nr. | Investitionsmaßnahmen Einzahlungs- und Auszahlungsarten | Gesamtang. z. Maßnahme -nachrichtl.- | Bisher finanziert | Ermächtigungs übertragungen aus Vorvorj. | Ergebnis 2022 | Ansatz 2023 | Ansatz 2024 | VE |
|-----|--|--|----------------------|--|------------------|-----------------|-----------------|----------|
| 8 | Auszahlungen für Baumaßnahmen | -375.000 | -14.931,80 | 0 | -8.873,53 | -260.000 | -260.000 | 0 |
| 13 | Summe der Auszahlungen aus Investitionstätigkeit (Summe aus Nummern 7 bis 12) | -375.000 | -14.931,80 | 0 | -8.873,53 | -260.000 | -260.000 | 0 |
| 14 | Saldo aus Investitionstätigkeit (Saldo aus Nummern 6 und 13) | -375.000 | -14.931,80 | 0 | -8.873,53 | -260.000 | -260.000 | 0 |
| 16 | Gesamtkosten der Maßnahme (Summe aus Nummern 13 und 15) | -375.000 | -14.931,80 | 0 | -8.873,53 | -260.000 | -260.000 | 0 |

Investition H-1124-008 Hochbau Sanierung Marktstraße 1

| Nr. | Investitionsmaßnahmen Einzahlungs- und Auszahlungsarten | Gesamtang. z. Maßnahme -nachrichtl.- | Bisher finanziert | Ermächtigungs übertragungen aus Vorvorj. | Ergebnis 2022 | Ansatz 2023 | Ansatz 2024 | VE |
|-----|--|--|----------------------|--|------------------|-----------------|----------------|----------|
| 8 | Auszahlungen für Baumaßnahmen | -190.000 | -7.984,90 | 0 | -7.984,90 | -100.000 | -68.000 | 0 |
| 13 | Summe der Auszahlungen aus Investitionstätigkeit (Summe aus Nummern 7 bis 12) | -190.000 | -7.984,90 | 0 | -7.984,90 | -100.000 | -68.000 | 0 |
| 14 | Saldo aus Investitionstätigkeit (Saldo aus Nummern 6 und 13) | -190.000 | -7.984,90 | 0 | -7.984,90 | -100.000 | -68.000 | 0 |
| 16 | Gesamtkosten der Maßnahme (Summe aus Nummern 13 und 15) | -190.000 | -7.984,90 | 0 | -7.984,90 | -100.000 | -68.000 | 0 |

Investition H-1124-009 Hochbau Sanierung Aussichtsturm

Haushaltsplan 2024 der Stadt Markdorf



Einzeldarstellung der Investitionsmaßnahmen
Produktgruppe 1124 Gebäudemanagement, Techn. Immobilienmanagement - [THH 1]

Stadt Markdorf

| Nr. | Investitionsmaßnahmen Einzahlungs- und Auszahlungsarten | Gesamtang. z. Maßnahme -nachrichtl.- | Bisher finanziert | Ermächtigungs übertragungen aus Vorvorj. | Ergebnis 2022 | Ansatz 2023 | Ansatz 2024 | VE |
|-----|--|--|----------------------|--|-------------------|----------------|----------------|----------|
| 8 | Auszahlungen für Baumaßnahmen | -400.000 | -10.103,46 | 0 | -10.103,46 | -20.000 | -20.000 | 0 |
| 13 | Summe der Auszahlungen aus Investitionstätigkeit (Summe aus Nummern 7 bis 12) | -400.000 | -10.103,46 | 0 | -10.103,46 | -20.000 | -20.000 | 0 |
| 14 | Saldo aus Investitionstätigkeit (Saldo aus Nummern 6 und 13) | -400.000 | -10.103,46 | 0 | -10.103,46 | -20.000 | -20.000 | 0 |
| 16 | Gesamtkosten der Maßnahme (Summe aus Nummern 13 und 15) | -400.000 | -10.103,46 | 0 | -10.103,46 | -20.000 | -20.000 | 0 |

Investition H-1124-010 Schaffung zus. Verwaltungsräume

| Nr. | Investitionsmaßnahmen Einzahlungs- und Auszahlungsarten | Gesamtang. z. Maßnahme -nachrichtl.- | Bisher finanziert | Ermächtigungs übertragungen aus Vorvorj. | Ergebnis 2022 | Ansatz 2023 | Ansatz 2024 | VE |
|-----|--|--|----------------------|--|------------------|----------------|----------------|----------|
| 8 | Auszahlungen für Baumaßnahmen | -630.000 | 0,00 | 0 | 0,00 | 0 | -30.000 | 0 |
| 13 | Summe der Auszahlungen aus Investitionstätigkeit (Summe aus Nummern 7 bis 12) | -630.000 | 0,00 | 0 | 0,00 | 0 | -30.000 | 0 |
| 14 | Saldo aus Investitionstätigkeit (Saldo aus Nummern 6 und 13) | -630.000 | 0,00 | 0 | 0,00 | 0 | -30.000 | 0 |
| 16 | Gesamtkosten der Maßnahme (Summe aus Nummern 13 und 15) | -630.000 | 0,00 | 0 | 0,00 | 0 | -30.000 | 0 |

Investition H-1124-011 Sanierung Marktstraße 17 - "Dosch-Haus"

| Nr. | Investitionsmaßnahmen Einzahlungs- und Auszahlungsarten | Gesamtang. z. Maßnahme -nachrichtl.- | Bisher finanziert | Ermächtigungs übertragungen aus Vorvorj. | Ergebnis 2022 | Ansatz 2023 | Ansatz 2024 | VE |
|-----|--|--|----------------------|--|------------------|----------------|----------------|----------|
| 8 | Auszahlungen für Baumaßnahmen | 0 | 0,00 | 0 | 0,00 | -20.000 | 0 | 0 |
| 13 | Summe der Auszahlungen aus Investitionstätigkeit (Summe aus Nummern 7 bis 12) | 0 | 0,00 | 0 | 0,00 | -20.000 | 0 | 0 |
| 14 | Saldo aus Investitionstätigkeit (Saldo aus Nummern 6 und 13) | 0 | 0,00 | 0 | 0,00 | -20.000 | 0 | 0 |
| 16 | Gesamtkosten der Maßnahme (Summe aus Nummern 13 und 15) | 0 | 0,00 | 0 | 0,00 | -20.000 | 0 | 0 |

Investition H-1124-012 Hochbau Spitalstraße 11

| Nr. | Investitionsmaßnahmen Einzahlungs- und Auszahlungsarten | Gesamtang. z. Maßnahme -nachrichtl.- | Bisher finanziert | Ermächtigungs übertragungen aus Vorvorj. | Ergebnis 2022 | Ansatz 2023 | Ansatz 2024 | VE |
|-----|--|--|----------------------|--|------------------|----------------|----------------|----------|
| 8 | Auszahlungen für Baumaßnahmen | -20.000 | 0,00 | 0 | 0,00 | 0 | -20.000 | 0 |
| 13 | Summe der Auszahlungen aus Investitionstätigkeit (Summe aus Nummern 7 bis 12) | -20.000 | 0,00 | 0 | 0,00 | 0 | -20.000 | 0 |
| 14 | Saldo aus Investitionstätigkeit (Saldo aus Nummern 6 und 13) | -20.000 | 0,00 | 0 | 0,00 | 0 | -20.000 | 0 |
| 16 | Gesamtkosten der Maßnahme (Summe aus Nummern 13 und 15) | -20.000 | 0,00 | 0 | 0,00 | 0 | -20.000 | 0 |

Investition T-1124-001 Tiefbau Außenanlage Rathaus

| Nr. | Investitionsmaßnahmen Einzahlungs- und Auszahlungsarten | Gesamtang. z. Maßnahme -nachrichtl.- | Bisher finanziert | Ermächtigungs übertragungen aus Vorvorj. | Ergebnis 2022 | Ansatz 2023 | Ansatz 2024 | VE |
|-----|--|--|----------------------|--|------------------|-----------------|-----------------|----------|
| 8 | Auszahlungen für Baumaßnahmen | -300.000 | 0,00 | 0 | 0,00 | -200.000 | -100.000 | 0 |
| 13 | Summe der Auszahlungen aus Investitionstätigkeit (Summe aus Nummern 7 bis 12) | -300.000 | 0,00 | 0 | 0,00 | -200.000 | -100.000 | 0 |
| 14 | Saldo aus Investitionstätigkeit (Saldo aus Nummern 6 und 13) | -300.000 | 0,00 | 0 | 0,00 | -200.000 | -100.000 | 0 |
| 16 | Gesamtkosten der Maßnahme (Summe aus Nummern 13 und 15) | -300.000 | 0,00 | 0 | 0,00 | -200.000 | -100.000 | 0 |

Investition Z-1124-001 Zuschuss Sanierung Rathaus

| Nr. | Investitionsmaßnahmen Einzahlungs- und Auszahlungsarten | Gesamtang. z. Maßnahme -nachrichtl.- | Bisher finanziert | Ermächtigungs übertragungen aus Vorvorj. | Ergebnis 2022 | Ansatz 2023 | Ansatz 2024 | VE |
|-----|--|--|----------------------|--|------------------|----------------|----------------|----|
| 1 | Einzahlungen aus Investitionszuwendungen | 3.700.000 | 1.517.737,92 | 0 | 1.405.513,00 | 755.000 | 75.000 | 0 |

Haushaltsplan 2024 der Stadt Markdorf



Einzeldarstellung der Investitionsmaßnahmen
Produktgruppe 1124 Gebäudemanagement, Techn. Immobilienmanagement - [THH 1]

Stadt Markdorf

| Nr. | Investitionsmaßnahmen Einzahlungs- und Auszahlungsarten | Gesamtang. z. Maßnahme -nachrichtl.- | Bisher finanziert | Ermächtigungs übertragungen aus Vorvorj. | Ergebnis 2022 | Ansatz 2023 | Ansatz 2024 | VE |
|-----|--|--|----------------------|--|------------------|----------------|----------------|----|
| 6 | Summe der Einzahlungen aus Investitionstätigkeit (Summe aus Nummern 1 bis 5) | 3.700.000 | 1.517.737,92 | 0 | 1.405.513,00 | 755.000 | 75.000 | 0 |
| 14 | Saldo aus Investitionstätigkeit (Saldo aus Nummern 6 und 13) | 3.700.000 | 1.517.737,92 | 0 | 1.405.513,00 | 755.000 | 75.000 | 0 |

Investition Z-1124-003 Zuschuss Sanierung Hexenturm

| Nr. | Investitionsmaßnahmen Einzahlungs- und Auszahlungsarten | Gesamtang. z. Maßnahme -nachrichtl.- | Bisher finanziert | Ermächtigungs übertragungen aus Vorvorj. | Ergebnis 2022 | Ansatz 2023 | Ansatz 2024 | VE |
|-----|--|--|----------------------|--|------------------|----------------|----------------|----|
| 1 | Einzahlungen aus Investitionszuwendungen | 40.000 | 0,00 | 0 | 0,00 | 65.000 | 0 | 0 |
| 6 | Summe der Einzahlungen aus Investitionstätigkeit (Summe aus Nummern 1 bis 5) | 40.000 | 0,00 | 0 | 0,00 | 65.000 | 0 | 0 |
| 14 | Saldo aus Investitionstätigkeit (Saldo aus Nummern 6 und 13) | 40.000 | 0,00 | 0 | 0,00 | 65.000 | 0 | 0 |

Investition Z-1124-005 Zuschuss Sanierung Marktstraße 1

| Nr. | Investitionsmaßnahmen Einzahlungs- und Auszahlungsarten | Gesamtang. z. Maßnahme -nachrichtl.- | Bisher finanziert | Ermächtigungs übertragungen aus Vorvorj. | Ergebnis 2022 | Ansatz 2023 | Ansatz 2024 | VE |
|-----|--|--|----------------------|--|------------------|----------------|----------------|----|
| 1 | Einzahlungen aus Investitionszuwendungen | 30.000 | 0,00 | 0 | 0,00 | 30.000 | 30.000 | 0 |
| 6 | Summe der Einzahlungen aus Investitionstätigkeit (Summe aus Nummern 1 bis 5) | 30.000 | 0,00 | 0 | 0,00 | 30.000 | 30.000 | 0 |
| 14 | Saldo aus Investitionstätigkeit (Saldo aus Nummern 6 und 13) | 30.000 | 0,00 | 0 | 0,00 | 30.000 | 30.000 | 0 |

Investition Z-1124-006 Zuschuss an Bahnhof Markdorf GmbH & Co. KG

| Nr. | Investitionsmaßnahmen Einzahlungs- und Auszahlungsarten | Gesamtang. z. Maßnahme -nachrichtl.- | Bisher finanziert | Ermächtigungs übertragungen aus Vorvorj. | Ergebnis 2022 | Ansatz 2023 | Ansatz 2024 | VE |
|-----|---|--|----------------------|--|------------------|----------------|----------------|----|
| 11 | Auszahlungen für Investitionsförderungsmaßnahmen | -50.000 | -48.710,90 | 0 | -3.515,22 | 0 | 0 | 0 |
| 13 | Summe der Auszahlungen aus Investitionstätigkeit (Summe aus Nummern 7 bis 12) | -50.000 | -48.710,90 | 0 | -3.515,22 | 0 | 0 | 0 |
| 14 | Saldo aus Investitionstätigkeit (Saldo aus Nummern 6 und 13) | -50.000 | -48.710,90 | 0 | -3.515,22 | 0 | 0 | 0 |
| 16 | Gesamtkosten der Maßnahme (Summe aus Nummern 13 und 15) | -50.000 | -48.710,90 | 0 | -3.515,22 | 0 | 0 | 0 |

Investition Z-1124-007 Zuschuss Sanierung Aussichtsturm

| Nr. | Investitionsmaßnahmen Einzahlungs- und Auszahlungsarten | Gesamtang. z. Maßnahme -nachrichtl.- | Bisher finanziert | Ermächtigungs übertragungen aus Vorvorj. | Ergebnis 2022 | Ansatz 2023 | Ansatz 2024 | VE |
|-----|--|--|----------------------|--|------------------|----------------|----------------|----|
| 1 | Einzahlungen aus Investitionszuwendungen | 40.000 | 0,00 | 0 | 0,00 | 0 | 0 | 0 |
| 6 | Summe der Einzahlungen aus Investitionstätigkeit (Summe aus Nummern 1 bis 5) | 40.000 | 0,00 | 0 | 0,00 | 0 | 0 | 0 |
| 14 | Saldo aus Investitionstätigkeit (Saldo aus Nummern 6 und 13) | 40.000 | 0,00 | 0 | 0,00 | 0 | 0 | 0 |

| | |
|-----------------------|---|
| Teilhaushalt 1 | Innere Verwaltung |
| Produktgruppe | 11.25 Grünanlagen, Werkstätten u. Fahrzeuge |
| Produkt | 11250000 Grünanlagen, Werkstätten u. Fahrzeuge |

Kurzbeschreibung

- Planung, Bau und Unterhaltung von Grün- und Freiflächen wie: Sportflächen, Friedhöfe, Außenanlagen an Gebäuden und Einrichtungen, z. B. Schulen, Kinder- und Jugendeinrichtungen, Altenheime
- Innen- und Außendekorationen von baulichen Anlagen und Erholungsanlagen
- Blumensträuße, Schalen und Gestecke
- Innerbetriebliche zentrale Werkstätten (Kfz- und Landmaschinenwerkstatt, Schlosserwerkstatt, Schreinerwerkstatt, Elektrowerkstatt)
- Wartung und Reparatur von technischen Einrichtungen in Gebäuden; Verkehrszeichen, Fahnenmasten usw.
- Instandhalten von Parkanlagen, Spielplätzen
- Beförderung und Transport von Gütern und Schriftgut
- Bereitstellung von Fahrzeugen und Geräten in betriebs- und verkehrssicherem Zustand
- Stadt- und Straßenreinigung, Müllentsorgung
- Mäharbeiten
- Betreuung von Veranstaltungen in technischen Belangen und Bereitstellung von Infrastruktur

Allgemeine Ziele:

- Erfüllung der Kundenwünsche und der Nutzerbedürfnisse unter gesamstädtischer Sicht Kostendeckung
- Termingerechte, wirtschaftliche, flexible, zuverlässige und ortsnahe Reparatur, Wartung und Instandsetzung für die Bedarfsstellen
- Sicherstellung technisch einwandfreier und verkehrssicherer Fahrzeuge und Geräte

- Zeitgenaue, zuverlässige, bedarfsgerechte und wirtschaftliche Beförderungs- und Transportleistungen
- Rechtmäßige, umweltorientierte und wirtschaftliche Verwaltung von Fahrzeugen und Geräten
- Sicherstellung einer wirtschaftlichen Treibstoffversorgung
- Wirtschaftliche Reinigung von eigenen Fahrzeugen

Im Produktbereich 1125 erhalten alle angemeldeten Fahrzeuge sowie weitere wesentliche Fahrzeuge eine eigene Kostenstelle. Eine punktgenaue Auswertung je Fahrzeug ist somit künftig möglich. Wichtig ist dies auch für die Weiterverrechnung von Leistungen an Dritte.

Kostenstelle 112500 Stadtgärtnerei

Markdorf unterhält traditionell eine eigene Gärtnerei. Die Mitarbeiter/innen kümmern sich um die saisonale Bepflanzung und Instandhaltung der städtischen Grünflächen. Immer wieder sind Stimmen, insbesondere von nicht-ortsansässigen Personen zu vernehmen, welche die Bepflanzung insbesondere des Kreisverkehrs Ittendorfer Straße und unterhalb des Bischofschlosses begeistert wahrnehmen. Ein Beleg für eine positive Außenwirkung der Stadt.

Um dies leisten zu können, bedarf es eines technisch wie personell gut ausgestatteten Hilfsbetriebs. Dem Ziel einer nachhaltigen Bewirtschaftung wird auch damit Rechnung getragen, dass Jungpflanzen in den eigenen Gewächshäusern herangezogen werden und somit ein teurer Einkauf und lange Transportwege für die Pflanzen oftmals entfallen.

Die diversen Gebäude der Stadtgärtnerei befinden sich in der Rudolf-Diesel-Straße 19, direkt neben der Bahnlinie. Errichtet wurden die Gebäude zwischen 1983 und 1990.

Kostenstelle 112501 Bauhof

Der Einsatz des Bauhofs ist vielseitig und unterschiedliche Einsatzgebiete werden bedient. Zur Sicherstellung der Erfüllung dieser Aufgaben bedarf es auch hier sowohl eines technisch als auch

personell gut ausgestatteten Hilfsbetriebs. Somit kann eine Vielzahl von Aufgaben in Eigenregie erledigt werden, ohne Leistungen von extern einkaufen zu müssen. Die damit vorhandene Flexibilität wirkt sich direkt positiv auf die Wirtschaftlichkeit und termingerechte Aufgabenerfüllung aus.

Ein wesentliches Merkmal des Hilfsbetriebes ist, dass sein Ergebnis ausgeglichen ist. Zustande kommt dies durch die internen Verrechnungen mit den Produkten, für die der Bauhof tätig wird. Grundlage sind die Rapportberichte der Bauhofmitarbeiter über die ausgeführten Tätigkeiten. So führen die Bauhofmitarbeiter/innen auch den Winterdienst durch. Die Kosten werden jedoch an das Produkt 54500200 weitergegeben.

Als effizienzsteigernde Maßnahme wurde damit begonnen, die papiergebundenen Rapporte durch eine technische Lösung mittels mobilen Endgeräten zu ersetzen. Damit können Rechnungen für die interne Verrechnung mit wesentlich weniger Aufwand erstellt werden. Die Vorarbeiten sind erledigt und nach diversen technischen Verzögerungen und Unwägbarkeiten konnte im Herbst 2023 die Testphase mit dem Leitungspersonal beginnen.

Derzeit befindet sich der Bauhof in der Hauptstraße 37 an der Einmündung Talstraße/Hauptstraße. Mittelfristig wird der Bauhof in das Gewerbegebiet Oberfischbach-Ost verlegt werden. Erste Planungen hierzu sind in Bearbeitung. Die notwendigen Vorbereitungen einer Erschließung des Geländes wurden auch in 2023 fortgesetzt. Das aktuelle Anwesen besteht aus mehreren Gebäuden und Hallen, die zwischen 1950 und 1992 erbaut wurden.

Haushaltsplan 2024 der Stadt Markdorf



Teilergebnishaushalt einschließlich Finanzplanung Produktgruppe 1125 Grünanlagen, Werkstätten und Fahrzeuge - [THH 1]

Stadt Markdorf

| Nr. | Bezeichnung | Ergebnis 2022 | Ansatz 2023 | Ansatz 2024 | Plan 2025 | Plan 2026 | Plan 2027 |
|-----------|--|----------------------|-------------------|-------------------|-------------------|-------------------|-------------------|
| 1 | Steuern und ähnliche Abgaben | 0,00 | 0 | 0 | 0 | 0 | 0 |
| 2 | Zuweisungen und Zuwendungen, Umlagen | 0,00 | 0 | 0 | 0 | 0 | 0 |
| 3 | Aufgelöste Investitionszuwendungen und -beiträge | 273,61 | 0 | 300 | 300 | 300 | 300 |
| 4 | Sonstige Transfererträge | 0,00 | 0 | 0 | 0 | 0 | 0 |
| 5 | Entgelte für öffentliche Leistungen oder Einrichtungen | 0,00 | 0 | 0 | 0 | 0 | 0 |
| 6 | Sonstige privatrechtliche Leistungsentgelte | 76.219,49 | 81.900 | 81.900 | 86.100 | 87.600 | 90.100 |
| 7 | Kostenerstattungen und Kostenumlagen | 56.347,15 | 18.700 | 18.700 | 19.800 | 20.100 | 20.600 |
| 8 | Zinsen und ähnliche Erträge | 0,00 | 0 | 0 | 0 | 0 | 0 |
| 9 | Aktiviere Eigenleistungen und Bestandveränderungen | 0,00 | 0 | 0 | 0 | 0 | 0 |
| 10 | Sonstige ordentliche Erträge | 0,00 | 0 | 0 | 0 | 0 | 0 |
| 11 | Anteilige ordentliche Erträge (Summe aus Nummern 1 bis 10) | 132.840,25 | 100.600 | 100.900 | 106.200 | 108.000 | 111.000 |
| 12 | Personalaufwendungen | -1.165.066,10 | -1.101.800 | -1.174.600 | -1.233.400 | -1.256.900 | -1.292.000 |
| 13 | Versorgungsaufwendungen | 0,00 | 0 | 0 | 0 | 0 | 0 |
| 14 | Aufwendungen für Sach- und Dienstleistungen | -223.481,08 | -236.250 | -230.700 | -242.500 | -246.900 | -254.500 |
| 15 | Abschreibungen | -121.971,99 | -164.708 | -143.600 | -184.300 | -184.300 | -184.300 |
| 16 | Zinsen und ähnliche Aufwendungen | 0,00 | 0 | 0 | 0 | 0 | 0 |
| 17 | Transferaufwendungen | 0,00 | 0 | 0 | 0 | 0 | 0 |
| 18 | Sonstige ordentliche Aufwendungen | -20.069,19 | -16.200 | -14.800 | -15.600 | -15.700 | -16.300 |
| 19 | Anteilige ordentliche Aufwendungen (Summe aus Nummern 12 bis 18) | -1.530.588,36 | -1.518.958 | -1.563.700 | -1.675.800 | -1.703.800 | -1.747.100 |
| 20 | Anteiliges veranschlagtes ordentliches Ergebnis (Summe aus Nummern 11 und 19) | -1.397.748,11 | -1.418.358 | -1.462.800 | -1.569.600 | -1.595.800 | -1.636.100 |
| 21 | Erträge aus internen Leistungen | 1.458.390,29 | 1.649.948 | 1.619.600 | 1.700.500 | 1.732.900 | 1.781.600 |
| 22 | Aufwendungen für interne Leistungen | -178.211,99 | -183.403 | -204.900 | -215.700 | -219.900 | -225.200 |
| 23 | kalkulatorische Kosten | -39.009,75 | -40.400 | -43.700 | -51.100 | -50.600 | -50.000 |
| 24 | Veranschlagtes kalkulatorisches Ergebnis (Saldo aus Nummern 21 bis 23) | 1.241.168,55 | 1.426.145 | 1.371.000 | 1.433.700 | 1.462.400 | 1.506.400 |
| 25 | Veranschlagter Nettoressourcenbedarf/-überschuss (Summe aus Nummer 20 und 24) | -156.579,56 | 7.787 | -91.800 | -135.900 | -133.400 | -129.700 |

Haushaltsplan 2024 der Stadt Markdorf



**Teilfinanzhaushalt einschließlich Finanzplanung
Produktgruppe 1125 Grünanlagen, Werkstätten und Fahrzeuge - [THH 1]**

Stadt Markdorf

| Nr. | Bezeichnung | Ergebnis 2022 | Ansatz 2023 | Ansatz 2024 | VE | Plan 2025 | Plan 2026 | Plan 2027 |
|-----------|---|----------------------|-------------------|-------------------|----------|-------------------|-------------------|-------------------|
| 1 | Summe der Einzahlungen aus laufender Verwaltungstätigkeit (ohne außerordentliche zahlungswirksame Erträge aus Vermögensveräußerung) | 118.178,74 | 100.600 | 100.600 | 0 | 105.900 | 107.700 | 110.700 |
| 2 | Summe der Auszahlungen aus laufender Verwaltungstätigkeit | -1.385.256,21 | -1.354.250 | -1.420.100 | 0 | -1.491.500 | -1.519.500 | -1.562.800 |
| 3 | Anteiliger Zahlungsmittelüberschuss/-bedarf des Ergebnishaushalts (Saldo aus Nummern 1 und 2) | -1.267.077,47 | -1.253.650 | -1.319.500 | 0 | -1.385.600 | -1.411.800 | -1.452.100 |
| 4 | Einzahlungen aus Investitionszuwendungen | 0,00 | 0 | 0 | 0 | 0 | 0 | 0 |
| 5 | Einzahlungen aus Investitionsbeiträgen und ähnlichen Entgelten für Investitionstätigkeit | 0,00 | 0 | 0 | 0 | 0 | 0 | 0 |
| 6 | Einzahlungen aus der Veräußerung von Sachvermögen | 0,00 | 0 | 0 | 0 | 0 | 0 | 0 |
| 7 | Einzahlungen aus der Veräußerung von Finanzvermögen | 0,00 | 0 | 0 | 0 | 0 | 0 | 0 |
| 8 | Einzahlungen für sonstige Investitionstätigkeit | 0,00 | 0 | 0 | 0 | 0 | 0 | 0 |
| 9 | Einzahlungen aus Investitionstätigkeit (Summe aus Nummern 4 bis 8) | 0,00 | 0 | 0 | 0 | 0 | 0 | 0 |
| 10 | Auszahlungen für den Erwerb von Grundstücken und Gebäuden | 0,00 | 0 | 0 | 0 | 0 | 0 | 0 |
| 11 | Auszahlungen für Baumaßnahmen | 0,00 | 0 | 0 | 0 | 0 | 0 | 0 |
| 12 | Auszahlungen für den Erwerb von beweglichem Sachvermögen | 0,00 | -350.000 | -210.000 | 0 | -220.000 | -25.000 | -25.000 |
| 13 | Auszahlungen für den Erwerb von Finanzvermögen | 0,00 | 0 | 0 | 0 | 0 | 0 | 0 |
| 14 | Auszahlungen für Investitionsförderungsmaßnahmen | 0,00 | 0 | 0 | 0 | 0 | 0 | 0 |
| 15 | Auszahlungen für den Erwerb von immateriellen Vermögensgegenständen | 0,00 | 0 | 0 | 0 | 0 | 0 | 0 |
| 16 | Auszahlungen aus Investitionstätigkeit (Summe aus Nummern 10 bis 15) | 0,00 | -350.000 | -210.000 | 0 | -220.000 | -25.000 | -25.000 |
| 17 | Anteiliger veranschlagter Finanzierungsmittelüberschuss/-bedarf aus Investitionstätigkeit (Saldo aus Numern 9 und 16) | 0,00 | -350.000 | -210.000 | 0 | -220.000 | -25.000 | -25.000 |
| 18 | Anteiliger veranschlagter Finanzierungsmittel-(Saldo aus Nummern 3 und 17) | -1.267.077,47 | -1.603.650 | -1.529.500 | 0 | -1.605.600 | -1.436.800 | -1.477.100 |

Haushaltsplan 2024 der Stadt Markdorf



**Einzeldarstellung der Investitionsmaßnahmen
Produktgruppe 1125 Grünanlagen, Werkstätten und Fahrzeuge - [THH 1]**

Stadt Markdorf

Investition B-1125-001 Erwerb bewegl. Vermögen Stadtgärtnerei

| Nr. | Investitionsmaßnahmen Einzahlungs- und Auszahlungsarten | Gesamtang. z. Maßnahme -nachrichtl.- | Bisher finanziert | Ermächtigungs übertragungen aus Vorvorj. | Ergebnis 2022 | Ansatz 2023 | Ansatz 2024 | VE |
|-----|--|--|----------------------|--|------------------|----------------|----------------|----|
| 9 | Auszahlungen für den Erwerb von beweglichem Sachvermögen | | | 0 | 0,00 | -75.000 | -85.000 | 0 |
| 13 | Summe der Auszahlungen aus Investitionstätigkeit (Summe aus Nummern 7 bis 12) | | | 0 | 0,00 | -75.000 | -85.000 | 0 |
| 14 | Saldo aus Investitionstätigkeit (Saldo aus Nummern 6 und 13) | | | 0 | 0,00 | -75.000 | -85.000 | 0 |
| 16 | Gesamtkosten der Maßnahme (Summe aus Nummern 13 und 15) | | | 0 | 0,00 | -75.000 | -85.000 | 0 |

Investition B-1125-002 Erwerb bewegl. Vermögen Bauhof

| Nr. | Investitionsmaßnahmen Einzahlungs- und Auszahlungsarten | Gesamtang. z. Maßnahme -nachrichtl.- | Bisher finanziert | Ermächtigungs übertragungen aus Vorvorj. | Ergebnis 2022 | Ansatz 2023 | Ansatz 2024 | VE |
|-----|--|--|----------------------|--|------------------|----------------|----------------|----|
| 9 | Auszahlungen für den Erwerb von beweglichem Sachvermögen | | | 0 | 0,00 | -215.000 | -65.000 | 0 |
| 13 | Summe der Auszahlungen aus Investitionstätigkeit (Summe aus Nummern 7 bis 12) | | | 0 | 0,00 | -215.000 | -65.000 | 0 |
| 14 | Saldo aus Investitionstätigkeit (Saldo aus Nummern 6 und 13) | | | 0 | 0,00 | -215.000 | -65.000 | 0 |
| 16 | Gesamtkosten der Maßnahme (Summe aus Nummern 13 und 15) | | | 0 | 0,00 | -215.000 | -65.000 | 0 |

Investition H-1125-001 Hochbau Stadtgärtnerei

| Nr. | Investitionsmaßnahmen Einzahlungs- und Auszahlungsarten | Gesamtang. z. Maßnahme -nachrichtl.- | Bisher finanziert | Ermächtigungs übertragungen aus Vorvorj. | Ergebnis 2022 | Ansatz 2023 | Ansatz 2024 | VE |
|-----|--|--|----------------------|--|------------------|----------------|----------------|----|
| 9 | Auszahlungen für den Erwerb von beweglichem Sachvermögen | -30.000 | 0,00 | 0 | 0,00 | -30.000 | -30.000 | 0 |
| 13 | Summe der Auszahlungen aus Investitionstätigkeit (Summe aus Nummern 7 bis 12) | -30.000 | 0,00 | 0 | 0,00 | -30.000 | -30.000 | 0 |
| 14 | Saldo aus Investitionstätigkeit (Saldo aus Nummern 6 und 13) | -30.000 | 0,00 | 0 | 0,00 | -30.000 | -30.000 | 0 |
| 16 | Gesamtkosten der Maßnahme (Summe aus Nummern 13 und 15) | -30.000 | 0,00 | 0 | 0,00 | -30.000 | -30.000 | 0 |

Investition T-1125-001 Tiefbau Stadtgärtnerei

| Nr. | Investitionsmaßnahmen Einzahlungs- und Auszahlungsarten | Gesamtang. z. Maßnahme -nachrichtl.- | Bisher finanziert | Ermächtigungs übertragungen aus Vorvorj. | Ergebnis 2022 | Ansatz 2023 | Ansatz 2024 | VE |
|-----|--|--|----------------------|--|------------------|----------------|----------------|----|
| 9 | Auszahlungen für den Erwerb von beweglichem Sachvermögen | -30.000 | 0,00 | 0 | 0,00 | -30.000 | -30.000 | 0 |
| 13 | Summe der Auszahlungen aus Investitionstätigkeit (Summe aus Nummern 7 bis 12) | -30.000 | 0,00 | 0 | 0,00 | -30.000 | -30.000 | 0 |
| 14 | Saldo aus Investitionstätigkeit (Saldo aus Nummern 6 und 13) | -30.000 | 0,00 | 0 | 0,00 | -30.000 | -30.000 | 0 |
| 16 | Gesamtkosten der Maßnahme (Summe aus Nummern 13 und 15) | -30.000 | 0,00 | 0 | 0,00 | -30.000 | -30.000 | 0 |

| | |
|-----------------------|--|
| Teilhaushalt 1 | Innere Verwaltung |
| Produktgruppe | 11.26 Zentrale Dienstleistungen |
| Produkt | 11260000 Zentrale Dienstleistungen |

Kurzbeschreibung

- Zentrale Beschaffung von Wirtschaftsgütern
- Zentrale Vergabe von Beschaffungsdienstleistungen
- Abschluss von Rahmenverträgen
- Konzeption, Organisation und Durchführung der Postzustellung
- in der Zentrale erste Ansprechpartner für die Bürger

Allgemeine Ziele

- Wirtschaftlicher Einkauf durch Bedarfszusammenfassung
- Einheitliche Vertragsgestaltung
- Einhaltung der gesetzlichen und politischen Vorgaben zum Umweltschutz
- Einhaltung arbeitssicherheitsrelevanter und arbeitsmedizinischer Vorgaben
- Rechtzeitige, ordnungsmäßige und kostengünstige Zustellung an den richtigen Empfänger
- Bürgerfreundlichkeit
- Planmäßige Ablage von Schriftgut
- Termingerechte Vorlage von Akten und Vorgängen
- Rechtzeitige und umfassende Bereitstellung von planungs- und entscheidungsrelevanten Informationen für Gemeinderat, Verwaltungsleitung und Fachämter

Haushaltsplan 2024 der Stadt Markdorf



Teilergebnishaushalt einschließlich Finanzplanung
Produktgruppe 1126 Zentrale Dienstleistungen - [THH 1]

Stadt Markdorf

| Nr. | Bezeichnung | Ergebnis 2022 | Ansatz 2023 | Ansatz 2024 | Plan 2025 | Plan 2026 | Plan 2027 |
|-----------|--|--------------------|-----------------|-----------------|-----------------|-----------------|-----------------|
| 1 | Steuern und ähnliche Abgaben | 0,00 | 0 | 0 | 0 | 0 | 0 |
| 2 | Zuweisungen und Zuwendungen, Umlagen | 0,00 | 0 | 0 | 0 | 0 | 0 |
| 3 | Aufgelöste Investitionszuwendungen und -beiträge | 0,00 | 0 | 0 | 0 | 0 | 0 |
| 4 | Sonstige Transfererträge | 0,00 | 0 | 0 | 0 | 0 | 0 |
| 5 | Entgelte für öffentliche Leistungen oder Einrichtungen | 0,00 | 0 | 0 | 0 | 0 | 0 |
| 6 | Sonstige privatrechtliche Leistungsentgelte | 6.025,76 | 300 | 300 | 300 | 300 | 300 |
| 7 | Kostenerstattungen und Kostenumlagen | 9.987,80 | 20.400 | 20.400 | 21.400 | 21.800 | 22.400 |
| 8 | Zinsen und ähnliche Erträge | 0,00 | 0 | 0 | 0 | 0 | 0 |
| 9 | Aktiviere Eigenleistungen und Bestandveränderungen | 0,00 | 0 | 0 | 0 | 0 | 0 |
| 10 | Sonstige ordentliche Erträge | 29.767,29 | 0 | 0 | 0 | 0 | 0 |
| 11 | Anteilige ordentliche Erträge (Summe aus Nummern 1 bis 10) | 45.780,85 | 20.700 | 20.700 | 21.700 | 22.100 | 22.700 |
| 12 | Personalaufwendungen | -164.469,07 | -114.800 | -159.500 | -167.600 | -170.600 | -175.400 |
| 13 | Versorgungsaufwendungen | 0,00 | 0 | 0 | 0 | 0 | 0 |
| 14 | Aufwendungen für Sach- und Dienstleistungen | -181.362,86 | -166.500 | -182.700 | -192.000 | -195.600 | -201.100 |
| 15 | Abschreibungen | -20.304,11 | -18.650 | -16.000 | -16.200 | -16.200 | -16.200 |
| 16 | Zinsen und ähnliche Aufwendungen | 0,00 | 0 | 0 | 0 | 0 | 0 |
| 17 | Transferaufwendungen | -1.000,00 | 0 | 0 | 0 | 0 | 0 |
| 18 | Sonstige ordentliche Aufwendungen | -221.635,63 | -223.600 | -231.600 | -243.200 | -247.800 | -254.900 |
| 19 | Anteilige ordentliche Aufwendungen (Summe aus Nummern 12 bis 18) | -588.771,67 | -523.550 | -589.800 | -619.000 | -630.200 | -647.600 |
| 20 | Anteiliges veranschlagtes ordentliches Ergebnis (Summe aus Nummern 11 und 19) | -542.990,82 | -502.850 | -569.100 | -597.300 | -608.100 | -624.900 |
| 21 | Erträge aus internen Leistungen | 15.199,86 | 104.615 | 106.300 | 111.600 | 113.800 | 117.000 |
| 22 | Aufwendungen für interne Leistungen | -5.287,80 | -6.595 | -9.000 | -9.500 | -9.500 | -9.800 |
| 23 | kalkulatorische Kosten | -1.901,37 | -2.700 | -1.200 | -1.200 | -1.200 | -1.200 |
| 24 | Veranschlagtes kalkulatorisches Ergebnis (Saldo aus Nummern 21 bis 23) | 8.010,69 | 95.320 | 96.100 | 100.900 | 103.100 | 106.000 |
| 25 | Veranschlagter Nettoressourcenbedarf/-überschuss (Summe aus Nummer 20 und 24) | -534.980,13 | -407.530 | -473.000 | -496.400 | -505.000 | -518.900 |

Erläuterungen

Erläuterung zu 1126

**Zu Position:
Sachkonto 4271105**

Wartung Allgemein 80.000 €
Wartung hamcos
Wartung Webex
Wartung Interflex
Wartung Ingrada
Wartung EU-Supply
Wartung E-Bürgerportal
Office Lizenzen

Erläuterung zu 1126

**Zu Position:
Sachkonto 4261300**

Arbeitsmedizinische Betreuung 50.000 €

Erläuterung zu 1126

Zu Position:

Sachkonto 4411000

Personalveranstaltungen

25.500 €

Haushaltsplan 2024 der Stadt Markdorf



**Teilfinanzhaushalt einschließlich Finanzplanung
Produktgruppe 1126 Zentrale Dienstleistungen - [THH 1]**

Stadt Markdorf

| Nr. | Bezeichnung | Ergebnis 2022 | Ansatz 2023 | Ansatz 2024 | VE | Plan 2025 | Plan 2026 | Plan 2027 |
|-----------|---|--------------------|-----------------|-----------------|----------|-----------------|-----------------|-----------------|
| 1 | Summe der Einzahlungen aus laufender Verwaltungstätigkeit (ohne außerordentliche zahlungswirksame Erträge aus Vermögensveräußerung) | 72.636,31 | 20.700 | 20.700 | 0 | 21.700 | 22.100 | 22.700 |
| 2 | Summe der Auszahlungen aus laufender Verwaltungstätigkeit | -561.156,11 | -504.900 | -573.800 | 0 | -602.800 | -614.000 | -631.400 |
| 3 | Anteiliger Zahlungsmittelüberschuss/-bedarf des Ergebnishaushalts (Saldo aus Nummern 1 und 2) | -488.519,80 | -484.200 | -553.100 | 0 | -581.100 | -591.900 | -608.700 |
| 4 | Einzahlungen aus Investitionszuwendungen | 0,00 | 0 | 0 | 0 | 0 | 0 | 0 |
| 5 | Einzahlungen aus Investitionsbeiträgen und ähnlichen Entgelten für Investitionstätigkeit | 0,00 | 0 | 0 | 0 | 0 | 0 | 0 |
| 6 | Einzahlungen aus der Veräußerung von Sachvermögen | 0,00 | 0 | 0 | 0 | 0 | 0 | 0 |
| 7 | Einzahlungen aus der Veräußerung von Finanzvermögen | 0,00 | 0 | 0 | 0 | 0 | 0 | 0 |
| 8 | Einzahlungen für sonstige Investitionstätigkeit | 0,00 | 0 | 0 | 0 | 0 | 0 | 0 |
| 9 | Einzahlungen aus Investitionstätigkeit (Summe aus Nummern 4 bis 8) | 0,00 | 0 | 0 | 0 | 0 | 0 | 0 |
| 10 | Auszahlungen für den Erwerb von Grundstücken und Gebäuden | 0,00 | 0 | 0 | 0 | 0 | 0 | 0 |
| 11 | Auszahlungen für Baumaßnahmen | 0,00 | 0 | 0 | 0 | 0 | 0 | 0 |
| 12 | Auszahlungen für den Erwerb von beweglichem Sachvermögen | 0,00 | -20.000 | -175.000 | 0 | -20.000 | -20.000 | -20.000 |
| 13 | Auszahlungen für den Erwerb von Finanzvermögen | 0,00 | 0 | 0 | 0 | 0 | 0 | 0 |
| 14 | Auszahlungen für Investitionsförderungsmaßnahmen | 0,00 | 0 | 0 | 0 | 0 | 0 | 0 |
| 15 | Auszahlungen für den Erwerb von immateriellen Vermögensgegenständen | -14.712,19 | -50.000 | 0 | 0 | 0 | 0 | 0 |
| 16 | Auszahlungen aus Investitionstätigkeit (Summe aus Nummern 10 bis 15) | -14.712,19 | -70.000 | -175.000 | 0 | -20.000 | -20.000 | -20.000 |
| 17 | Anteiliger veranschlagter Finanzierungsmittelüberschuss/-bedarf aus Investitionstätigkeit (Saldo aus Numern 9 und 16) | -14.712,19 | -70.000 | -175.000 | 0 | -20.000 | -20.000 | -20.000 |
| 18 | Anteiliger veranschlagter Finanzierungsmittel-(Saldo aus Nummern 3 und 17) | -503.231,99 | -554.200 | -728.100 | 0 | -601.100 | -611.900 | -628.700 |

**Einzeldarstellung der Investitionsmaßnahmen
Produktgruppe 1126 Zentrale Dienstleistungen - [THH 1]**

Stadt Markdorf

Investition B-1126-001 Erwerb bewegl. Vermögen Zentrale Dienstleistungen

| Nr. | Investitionsmaßnahmen Einzahlungs- und Auszahlungsarten | Gesamtang. z. Maßnahme -nachrichtl.- | Bisher finanziert | Ermächtigungs übertragungen aus Vorvorj. | Ergebnis 2022 | Ansatz 2023 | Ansatz 2024 | VE |
|-----------|--|--|----------------------|--|-------------------|----------------|-----------------|----------|
| 9 | Auszahlungen für den Erwerb von beweglichem Sachvermögen | | | 0 | 0,00 | -20.000 | -145.000 | 0 |
| 12 | Auszahlungen für den Erwerb von immateriellen Vermögensgegenständen | | | 0 | -14.712,19 | -50.000 | 0 | 0 |
| 13 | Summe der Auszahlungen aus Investitionstätigkeit (Summe aus Nummern 7 bis 12) | | | 0 | -14.712,19 | -70.000 | -145.000 | 0 |
| 14 | Saldo aus Investitionstätigkeit (Saldo aus Nummern 6 und 13) | | | 0 | -14.712,19 | -70.000 | -145.000 | 0 |
| 16 | Gesamtkosten der Maßnahme (Summe aus Nummern 13 und 15) | | | 0 | -14.712,19 | -70.000 | -145.000 | 0 |

Investition T-1126-001 Tiefbau Gesamtverwaltung

| Nr. | Investitionsmaßnahmen Einzahlungs- und Auszahlungsarten | Gesamtang. z. Maßnahme -nachrichtl.- | Bisher finanziert | Ermächtigungs übertragungen aus Vorvorj. | Ergebnis 2022 | Ansatz 2023 | Ansatz 2024 | VE |
|-----------|--|--|----------------------|--|------------------|----------------|----------------|----------|
| 9 | Auszahlungen für den Erwerb von beweglichem Sachvermögen | -30.000 | 0,00 | 0 | 0,00 | 0 | -30.000 | 0 |
| 13 | Summe der Auszahlungen aus Investitionstätigkeit (Summe aus Nummern 7 bis 12) | -30.000 | 0,00 | 0 | 0,00 | 0 | -30.000 | 0 |
| 14 | Saldo aus Investitionstätigkeit (Saldo aus Nummern 6 und 13) | -30.000 | 0,00 | 0 | 0,00 | 0 | -30.000 | 0 |
| 16 | Gesamtkosten der Maßnahme (Summe aus Nummern 13 und 15) | -30.000 | 0,00 | 0 | 0,00 | 0 | -30.000 | 0 |

Haushaltsplan 2024 der Stadt Markdorf



Teilergebnishaushalt einschließlich Finanzplanung Produktgruppe 1130 Presse- und Öffentlichkeitsarbeit - [THH 1]

Stadt Markdorf

| Nr. | Bezeichnung | Ergebnis 2022 | Ansatz 2023 | Ansatz 2024 | Plan 2025 | Plan 2026 | Plan 2027 |
|-----------|--|-------------------|----------------|----------------|----------------|----------------|-----------------|
| 1 | Steuern und ähnliche Abgaben | 0,00 | 0 | 0 | 0 | 0 | 0 |
| 2 | Zuweisungen und Zuwendungen, Umlagen | 0,00 | 0 | 0 | 0 | 0 | 0 |
| 3 | Aufgelöste Investitionszuwendungen und -beiträge | 0,00 | 0 | 0 | 0 | 0 | 0 |
| 4 | Sonstige Transfererträge | 0,00 | 0 | 0 | 0 | 0 | 0 |
| 5 | Entgelte für öffentliche Leistungen oder Einrichtungen | 0,00 | 0 | 0 | 0 | 0 | 0 |
| 6 | Sonstige privatrechtliche Leistungsentgelte | 0,00 | 0 | 0 | 0 | 0 | 0 |
| 7 | Kostenerstattungen und Kostenumlagen | 164,50 | 0 | 0 | 0 | 0 | 0 |
| 8 | Zinsen und ähnliche Erträge | 0,00 | 0 | 0 | 0 | 0 | 0 |
| 9 | Aktivierete Eigenleistungen und Bestandveränderungen | 0,00 | 0 | 0 | 0 | 0 | 0 |
| 10 | Sonstige ordentliche Erträge | 0,00 | 0 | 0 | 0 | 0 | 0 |
| 11 | Anteilige ordentliche Erträge (Summe aus Nummern 1 bis 10) | 164,50 | 0 | 0 | 0 | 0 | 0 |
| 12 | Personalaufwendungen | 0,00 | 0 | -53.600 | -56.300 | -57.400 | -59.000 |
| 13 | Versorgungsaufwendungen | 0,00 | 0 | 0 | 0 | 0 | 0 |
| 14 | Aufwendungen für Sach- und Dienstleistungen | -12.202,02 | -6.200 | -6.200 | -6.600 | -6.700 | -6.800 |
| 15 | Abschreibungen | 0,00 | 0 | 0 | 0 | 0 | 0 |
| 16 | Zinsen und ähnliche Aufwendungen | 0,00 | 0 | 0 | 0 | 0 | 0 |
| 17 | Transferaufwendungen | 0,00 | 0 | 0 | 0 | 0 | 0 |
| 18 | Sonstige ordentliche Aufwendungen | -80.792,86 | -79.700 | -31.700 | -33.300 | -34.000 | -34.900 |
| 19 | Anteilige ordentliche Aufwendungen (Summe aus Nummern 12 bis 18) | -92.994,88 | -85.900 | -91.500 | -96.200 | -98.100 | -100.700 |
| 20 | Anteiliges veranschlagtes ordentliches Ergebnis (Summe aus Nummern 11 und 19) | -92.830,38 | -85.900 | -91.500 | -96.200 | -98.100 | -100.700 |
| 21 | Erträge aus internen Leistungen | 0,00 | 0 | 0 | 0 | 0 | 0 |
| 22 | Aufwendungen für interne Leistungen | 0,00 | 0 | 0 | 0 | 0 | 0 |
| 23 | kalkulatorische Kosten | 0,00 | 0 | 0 | 0 | 0 | 0 |
| 24 | Veranschlagtes kalkulatorisches Ergebnis (Saldo aus Nummern 21 bis 23) | 0,00 | 0 | 0 | 0 | 0 | 0 |
| 25 | Veranschlagter Nettoressourcenbedarf/-überschuss (Summe aus Nummer 20 und 24) | -92.830,38 | -85.900 | -91.500 | -96.200 | -98.100 | -100.700 |

Haushaltsplan 2024 der Stadt Markdorf



Teilfinanzhaushalt einschließlich Finanzplanung Produktgruppe 1130 Presse- und Öffentlichkeitsarbeit - [THH 1]

Stadt Markdorf

| Nr. | Bezeichnung | Ergebnis 2022 | Ansatz 2023 | Ansatz 2024 | VE | Plan 2025 | Plan 2026 | Plan 2027 |
|-----------|---|-------------------|----------------|----------------|----------|----------------|----------------|-----------------|
| 1 | Summe der Einzahlungen aus laufender Verwaltungstätigkeit (ohne außerordentliche zahlungswirksame Erträge aus Vermögensveräußerung) | 1.540,80 | 0 | 0 | 0 | 0 | 0 | 0 |
| 2 | Summe der Auszahlungen aus laufender Verwaltungstätigkeit | -81.810,09 | -85.900 | -91.500 | 0 | -96.200 | -98.100 | -100.700 |
| 3 | Anteiliger Zahlungsmittelüberschuss/-bedarf des Ergebnishaushalts (Saldo aus Nummern 1 und 2) | -80.269,29 | -85.900 | -91.500 | 0 | -96.200 | -98.100 | -100.700 |
| 4 | Einzahlungen aus Investitionszuwendungen | 0,00 | 0 | 0 | 0 | 0 | 0 | 0 |
| 5 | Einzahlungen aus Investitionsbeiträgen und ähnlichen Entgelten für Investitionstätigkeit | 0,00 | 0 | 0 | 0 | 0 | 0 | 0 |
| 6 | Einzahlungen aus der Veräußerung von Sachvermögen | 0,00 | 0 | 0 | 0 | 0 | 0 | 0 |
| 7 | Einzahlungen aus der Veräußerung von Finanzvermögen | 0,00 | 0 | 0 | 0 | 0 | 0 | 0 |
| 8 | Einzahlungen für sonstige Investitionstätigkeit | 0,00 | 0 | 0 | 0 | 0 | 0 | 0 |
| 9 | Einzahlungen aus Investitionstätigkeit (Summe aus Nummern 4 bis 8) | 0,00 | 0 | 0 | 0 | 0 | 0 | 0 |
| 10 | Auszahlungen für den Erwerb von Grundstücken und Gebäuden | 0,00 | 0 | 0 | 0 | 0 | 0 | 0 |
| 11 | Auszahlungen für Baumaßnahmen | 0,00 | 0 | 0 | 0 | 0 | 0 | 0 |
| 12 | Auszahlungen für den Erwerb von beweglichem Sachvermögen | 0,00 | 0 | 0 | 0 | 0 | 0 | 0 |
| 13 | Auszahlungen für den Erwerb von Finanzvermögen | 0,00 | 0 | 0 | 0 | 0 | 0 | 0 |
| 14 | Auszahlungen für Investitionsförderungsmaßnahmen | 0,00 | 0 | 0 | 0 | 0 | 0 | 0 |
| 15 | Auszahlungen für den Erwerb von immateriellen Vermögensgegenständen | 0,00 | 0 | 0 | 0 | 0 | 0 | 0 |
| 16 | Auszahlungen aus Investitionstätigkeit (Summe aus Nummern 10 bis 15) | 0,00 | 0 | 0 | 0 | 0 | 0 | 0 |
| 17 | Anteiliger veranschlagter Finanzierungsmittelüberschuss/-bedarf aus Investitionstätigkeit (Saldo aus Numern 9 und 16) | 0,00 | 0 | 0 | 0 | 0 | 0 | 0 |
| 18 | Anteiliger veranschlagter Finanzierungsmittel-(Saldo aus Nummern 3 und 17) | -80.269,29 | -85.900 | -91.500 | 0 | -96.200 | -98.100 | -100.700 |

| | |
|-----------------------|---------------------------------------|
| Teilhaushalt 1 | Innere Verwaltung |
| Produktgruppe | 11.33 Grundstücksmanagement |
| Produkt | 11330000 Grundstücksmanagement |

Kurzbeschreibung

- Erwerb von bebauten und unbebauten Grundstücken und Gebäuden durch Kauf, Schenkung, Tausch, Enteignung oder Ausübung von Vor-, An- und Rückkaufrechten, z. B. für Bevorratung, kommunale Maßnahmen oder im Auftrag für Bund und Land
- Verkauf von bebauten und unbebauten Grundstücken
- Wahrnehmung der sich aus den Grundstücksgeschäften ergebenden Rechte und Pflichten
- Führung und Bereitstellung des Liegenschaftsnachweises
- Bestellung, Inhaltsänderung, Erwerb, Veräußerung, Beendigung und Verwaltung von Erbbaurechten
- Wertermittlungen und beratende Begleitung für den Grundstücksverkehr;
- Wertermittlungen für den kommunalen Liegenschaftsbestand;
- Bewerten von planerischen Alternativen hinsichtlich der Grundstücks- und Entschädigungskosten
- Stellungnahmen zu Fremdgutachten
- Abschluss, Verwaltung und Aufhebung von Miet-, Pacht- und Gestattungsverhältnissen
- Bewirtschaftung, Unterhaltung und Instandhaltung von eigenen und angemieteten bzw. angepachteten Grundstücken
- Veranlassung von Pflegemaßnahmen
- Umlegung und vereinfachte Umlegung nach §§ 45-84 BauGB sowie Verfahren nach dem besonderen Städtebaurecht
- Vorbereitung und Durchführung privatrechtlicher Neuordnung der Grundstücksverhältnisse nach dem BauGB inkl. Bemessung von Ausgleichs- und Entschädigungsleistungen sowie Regelung von Miet- und Pachtverhältnissen,
- Vereinbarungen zum Grund und Boden, Kosten, Finanzierung und Folgemaßnahmen

Allgemeine Ziele

- Durchführung von Grundstücksgeschäften zur Förderung des Wohnungsbaus:
 - zur Ansiedlung von Industrie und Gewerbe
 - zur Wahrnehmung sonstiger kommunaler Aufgaben
- Sicherung der Kommune zustehenden Rechte und Erfüllung der ihr obliegenden Pflichten
- Zeitnahe Wertermittlungen und Beratungen als Grundlage für planerisches und politisches Handeln der Kommune
- Bereitstellung und Vorhaltung von Grundstücken, für künftige städtebauliche Maßnahmen (Gewerbeansiedlung, Baugebiete für Wohnraum, etc.)
- Optimierung der Nutzung des vorhandenen Vermögens

Haushaltsplan 2024 der Stadt Markdorf



Teilergebnishaushalt einschließlich Finanzplanung
Produktgruppe 1133 Grundstücksmanagement - [THH 1]

Stadt Markdorf

| Nr. | Bezeichnung | Ergebnis 2022 | Ansatz 2023 | Ansatz 2024 | Plan 2025 | Plan 2026 | Plan 2027 |
|-----------|--|--------------------|-----------------|----------------|----------------|----------------|----------------|
| 1 | Steuern und ähnliche Abgaben | 0,00 | 0 | 0 | 0 | 0 | 0 |
| 2 | Zuweisungen und Zuwendungen, Umlagen | 0,00 | 0 | 0 | 0 | 0 | 0 |
| 3 | Aufgelöste Investitionszuwendungen und -beiträge | 0,00 | 0 | 0 | 0 | 0 | 0 |
| 4 | Sonstige Transfererträge | 0,00 | 0 | 0 | 0 | 0 | 0 |
| 5 | Entgelte für öffentliche Leistungen oder Einrichtungen | 0,00 | 0 | 0 | 0 | 0 | 0 |
| 6 | Sonstige privatrechtliche Leistungsentgelte | 78.379,58 | 76.500 | 76.500 | 80.300 | 81.900 | 84.200 |
| 7 | Kostenerstattungen und Kostenumlagen | 6.000,00 | 0 | 0 | 0 | 0 | 0 |
| 8 | Zinsen und ähnliche Erträge | 0,00 | 0 | 0 | 0 | 0 | 0 |
| 9 | Aktiviere Eigenleistungen und Bestandveränderungen | 0,00 | 0 | 0 | 0 | 0 | 0 |
| 10 | Sonstige ordentliche Erträge | 0,00 | 0 | 0 | 0 | 0 | 0 |
| 11 | Anteilige ordentliche Erträge (Summe aus Nummern 1 bis 10) | 84.379,58 | 76.500 | 76.500 | 80.300 | 81.900 | 84.200 |
| 12 | Personalaufwendungen | 0,00 | 0 | 0 | 0 | 0 | 0 |
| 13 | Versorgungsaufwendungen | 0,00 | 0 | 0 | 0 | 0 | 0 |
| 14 | Aufwendungen für Sach- und Dienstleistungen | -13.586,36 | -800 | -7.800 | -8.200 | -8.300 | -8.500 |
| 15 | Abschreibungen | -1.250,00 | -1.300 | -1.200 | -1.200 | -1.200 | -1.200 |
| 16 | Zinsen und ähnliche Aufwendungen | 0,00 | 0 | 0 | 0 | 0 | 0 |
| 17 | Transferaufwendungen | 0,00 | 0 | 0 | 0 | 0 | 0 |
| 18 | Sonstige ordentliche Aufwendungen | -3.055,33 | -4.800 | -10.000 | -10.500 | -10.700 | -11.000 |
| 19 | Anteilige ordentliche Aufwendungen (Summe aus Nummern 12 bis 18) | -17.891,69 | -6.900 | -19.000 | -19.900 | -20.200 | -20.700 |
| 20 | Anteiliges veranschlagtes ordentliches Ergebnis (Summe aus Nummern 11 und 19) | 66.487,89 | 69.600 | 57.500 | 60.400 | 61.700 | 63.500 |
| 21 | Erträge aus internen Leistungen | 3.334,00 | 3.551 | 3.700 | 3.900 | 4.000 | 4.100 |
| 22 | Aufwendungen für interne Leistungen | 0,00 | 0 | 0 | 0 | 0 | 0 |
| 23 | kalkulatorische Kosten | -393.326,97 | -107.000 | -92.400 | -91.500 | -90.600 | -89.600 |
| 24 | Veranschlagtes kalkulatorisches Ergebnis (Saldo aus Nummern 21 bis 23) | -389.992,97 | -103.449 | -88.700 | -87.600 | -86.600 | -85.500 |
| 25 | Veranschlagter Nettoressourcenbedarf/-überschuss (Summe aus Nummer 20 und 24) | -323.505,08 | -33.849 | -31.200 | -27.200 | -24.900 | -22.000 |

Haushaltsplan 2024 der Stadt Markdorf



**Teilfinanzhaushalt einschließlich Finanzplanung
Produktgruppe 1133 Grundstücksmanagement - [THH 1]**

Stadt Markdorf

| Nr. | Bezeichnung | Ergebnis 2022 | Ansatz 2023 | Ansatz 2024 | VE | Plan 2025 | Plan 2026 | Plan 2027 |
|-----------|---|--------------------|------------------|------------------|----------|-------------------|------------------|------------------|
| 1 | Summe der Einzahlungen aus laufender Verwaltungstätigkeit (ohne außerordentliche zahlungswirksame Erträge aus Vermögensveräußerung) | 83.667,24 | 76.500 | 76.500 | 0 | 80.300 | 81.900 | 84.200 |
| 2 | Summe der Auszahlungen aus laufender Verwaltungstätigkeit | -16.677,24 | -5.600 | -17.800 | 0 | -18.700 | -19.000 | -19.500 |
| 3 | Anteiliger Zahlungsmittelüberschuss/-bedarf des Ergebnishaushalts (Saldo aus Nummern 1 und 2) | 66.990,00 | 70.900 | 58.700 | 0 | 61.600 | 62.900 | 64.700 |
| 4 | Einzahlungen aus Investitionszuwendungen | 0,00 | 0 | 0 | 0 | 48.000 | 0 | 0 |
| 5 | Einzahlungen aus Investitionsbeiträgen und ähnlichen Entgelten für Investitionstätigkeit | 0,00 | 0 | 0 | 0 | 0 | 0 | 0 |
| 6 | Einzahlungen aus der Veräußerung von Sachvermögen | 569.972,60 | 2.800.000 | 2.700.000 | 0 | 6.600.000 | 6.000.000 | 5.000.000 |
| 7 | Einzahlungen aus der Veräußerung von Finanzvermögen | 0,00 | 0 | 0 | 0 | 0 | 0 | 0 |
| 8 | Einzahlungen für sonstige Investitionstätigkeit | 1.550,00 | 0 | 0 | 0 | 0 | 0 | 0 |
| 9 | Einzahlungen aus Investitionstätigkeit (Summe aus Nummern 4 bis 8) | 571.522,60 | 2.800.000 | 2.700.000 | 0 | 6.648.000 | 6.000.000 | 5.000.000 |
| 10 | Auszahlungen für den Erwerb von Grundstücken und Gebäuden | -383.009,98 | -303.000 | -550.000 | 0 | -1.000.000 | -350.000 | -250.000 |
| 11 | Auszahlungen für Baumaßnahmen | 0,00 | -20.000 | -80.000 | 0 | -20.000 | 0 | 0 |
| 12 | Auszahlungen für den Erwerb von beweglichem Sachvermögen | 0,00 | 0 | 0 | 0 | 0 | 0 | 0 |
| 13 | Auszahlungen für den Erwerb von Finanzvermögen | 0,00 | 0 | 0 | 0 | 0 | 0 | 0 |
| 14 | Auszahlungen für Investitionsförderungsmaßnahmen | 0,00 | 0 | 0 | 0 | 0 | 0 | 0 |
| 15 | Auszahlungen für den Erwerb von immateriellen Vermögensgegenständen | 0,00 | 0 | 0 | 0 | 0 | 0 | 0 |
| 16 | Auszahlungen aus Investitionstätigkeit (Summe aus Nummern 10 bis 15) | -383.009,98 | -323.000 | -630.000 | 0 | -1.020.000 | -350.000 | -250.000 |
| 17 | Anteiliger veranschlagter Finanzierungsmittelüberschuss/-bedarf aus Investitionstätigkeit (Saldo aus Numern 9 und 16) | 188.512,62 | 2.477.000 | 2.070.000 | 0 | 5.628.000 | 5.650.000 | 4.750.000 |
| 18 | Anteiliger veranschlagter Finanzierungsmittel-(Saldo aus Nummern 3 und 17) | 255.502,62 | 2.547.900 | 2.128.700 | 0 | 5.689.600 | 5.712.900 | 4.814.700 |

Haushaltsplan 2024 der Stadt Markdorf



**Einzeldarstellung der Investitionsmaßnahmen
Produktgruppe 1133 Grundstücksmanagement - [THH 1]**

Stadt Markdorf

Investition G-1133-001 Erwerb Grundstücke

| Nr. | Investitionsmaßnahmen Einzahlungs- und Auszahlungsarten | Gesamtang. z. Maßnahme -nachrichtl.- | Bisher finanziert | Ermächtigungs übertragungen aus Vorvorj. | Ergebnis 2022 | Ansatz 2023 | Ansatz 2024 | VE |
|-----------|--|--|----------------------|--|--------------------|-----------------|-----------------|----------|
| 3 | Einzahlungen aus der Veräußerung von Sachvermögen | | | 0 | 154.030,42 | 0 | 0 | 0 |
| 6 | Summe der Einzahlungen aus Investitionstätigkeit (Summe aus Nummern 1 bis 5) | | | 0 | 154.030,42 | 0 | 0 | 0 |
| 7 | Auszahlungen für den Erwerb von Grundstücken und Gebäuden | | | 0 | -383.009,98 | -303.000 | -550.000 | 0 |
| 8 | Auszahlungen für Baumaßnahmen | | | 0 | 0,00 | -20.000 | -80.000 | 0 |
| 13 | Summe der Auszahlungen aus Investitionstätigkeit (Summe aus Nummern 7 bis 12) | | | 0 | -383.009,98 | -323.000 | -630.000 | 0 |
| 14 | Saldo aus Investitionstätigkeit (Saldo aus Nummern 6 und 13) | | | 0 | -228.979,56 | -323.000 | -630.000 | 0 |
| 16 | Gesamtkosten der Maßnahme (Summe aus Nummern 13 und 15) | | | 0 | -383.009,98 | -323.000 | -630.000 | 0 |

Investition G-1133-002 Veräußerung Grundstücke

| Nr. | Investitionsmaßnahmen Einzahlungs- und Auszahlungsarten | Gesamtang. z. Maßnahme -nachrichtl.- | Bisher finanziert | Ermächtigungs übertragungen aus Vorvorj. | Ergebnis 2022 | Ansatz 2023 | Ansatz 2024 | VE |
|-----------|---|--|----------------------|--|------------------|------------------|------------------|----------|
| 3 | Einzahlungen aus der Veräußerung von Sachvermögen | | | 0 | 39.638,15 | 2.300.000 | 2.200.000 | 0 |
| 5 | Einzahlungen für sonstige Investitionstätigkeit | | | 0 | 1.550,00 | 0 | 0 | 0 |
| 6 | Summe der Einzahlungen aus Investitionstätigkeit (Summe aus Nummern 1 bis 5) | | | 0 | 41.188,15 | 2.300.000 | 2.200.000 | 0 |
| 14 | Saldo aus Investitionstätigkeit (Saldo aus Nummern 6 und 13) | | | 0 | 41.188,15 | 2.300.000 | 2.200.000 | 0 |

Investition Z-1133-002 Zuschuss Grundstücke allgemein

| Nr. | Investitionsmaßnahmen Einzahlungs- und Auszahlungsarten | Gesamtang. z. Maßnahme -nachrichtl.- | Bisher finanziert | Ermächtigungs übertragungen aus Vorvorj. | Ergebnis 2022 | Ansatz 2023 | Ansatz 2024 | VE |
|-----------|---|--|----------------------|--|------------------|----------------|----------------|----------|
| 1 | Einzahlungen aus Investitionszuwendungen | 48.000 | 0,00 | 0 | 0,00 | 0 | 0 | 0 |
| 6 | Summe der Einzahlungen aus Investitionstätigkeit (Summe aus Nummern 1 bis 5) | 48.000 | 0,00 | 0 | 0,00 | 0 | 0 | 0 |
| 14 | Saldo aus Investitionstätigkeit (Saldo aus Nummern 6 und 13) | 48.000 | 0,00 | 0 | 0,00 | 0 | 0 | 0 |

Haushaltsplan 2024 der Stadt Markdorf



Teilergebnishaushalt einschließlich Finanzplanung Kostenstelle 113300 Grundstücksmanagement

Stadt Markdorf

| Nr. | Bezeichnung | Ergebnis 2022 | Ansatz 2023 | Ansatz 2024 | Plan 2025 | Plan 2026 | Plan 2027 |
|-----------|--|--------------------|-----------------|----------------|----------------|----------------|----------------|
| 1 | Steuern und ähnliche Abgaben | 0,00 | 0 | 0 | 0 | 0 | 0 |
| 2 | Zuweisungen und Zuwendungen, Umlagen | 0,00 | 0 | 0 | 0 | 0 | 0 |
| 3 | Aufgelöste Investitionszuwendungen und -beiträge | 0,00 | 0 | 0 | 0 | 0 | 0 |
| 4 | Sonstige Transfererträge | 0,00 | 0 | 0 | 0 | 0 | 0 |
| 5 | Entgelte für öffentliche Leistungen oder Einrichtungen | 0,00 | 0 | 0 | 0 | 0 | 0 |
| 6 | Sonstige privatrechtliche Leistungsentgelte | 78.379,58 | 76.500 | 76.500 | 80.300 | 81.900 | 84.200 |
| 7 | Kostenerstattungen und Kostenumlagen | 6.000,00 | 0 | 0 | 0 | 0 | 0 |
| 8 | Zinsen und ähnliche Erträge | 0,00 | 0 | 0 | 0 | 0 | 0 |
| 9 | Aktiviere Eigenleistungen und Bestandveränderungen | 0,00 | 0 | 0 | 0 | 0 | 0 |
| 10 | Sonstige ordentliche Erträge | 0,00 | 0 | 0 | 0 | 0 | 0 |
| 11 | Anteilige ordentliche Erträge (Summe aus Nummern 1 bis 10) | 84.379,58 | 76.500 | 76.500 | 80.300 | 81.900 | 84.200 |
| 12 | Personalaufwendungen | 0,00 | 0 | 0 | 0 | 0 | 0 |
| 13 | Versorgungsaufwendungen | 0,00 | 0 | 0 | 0 | 0 | 0 |
| 14 | Aufwendungen für Sach- und Dienstleistungen | -13.586,36 | -800 | -7.800 | -8.200 | -8.300 | -8.500 |
| 15 | Abschreibungen | -1.250,00 | -1.300 | -1.200 | -1.200 | -1.200 | -1.200 |
| 16 | Zinsen und ähnliche Aufwendungen | 0,00 | 0 | 0 | 0 | 0 | 0 |
| 17 | Transferaufwendungen | 0,00 | 0 | 0 | 0 | 0 | 0 |
| 18 | Sonstige ordentliche Aufwendungen | -3.055,33 | -4.800 | -10.000 | -10.500 | -10.700 | -11.000 |
| 19 | Anteilige ordentliche Aufwendungen (Summe aus Nummern 12 bis 18) | -17.891,69 | -6.900 | -19.000 | -19.900 | -20.200 | -20.700 |
| 20 | Anteiliges veranschlagtes ordentliches Ergebnis (Summe aus Nummern 11 und 19) | 66.487,89 | 69.600 | 57.500 | 60.400 | 61.700 | 63.500 |
| 21 | Erträge aus internen Leistungen | 3.334,00 | 3.551 | 3.700 | 3.900 | 4.000 | 4.100 |
| 22 | Aufwendungen für interne Leistungen | 0,00 | 0 | 0 | 0 | 0 | 0 |
| 23 | kalkulatorische Kosten | -393.326,97 | -107.000 | -92.400 | -91.500 | -90.600 | -89.600 |
| 24 | Veranschlagtes kalkulatorisches Ergebnis (Saldo aus Nummern 21 bis 23) | -389.992,97 | -103.449 | -88.700 | -87.600 | -86.600 | -85.500 |
| 25 | Veranschlagter Nettoressourcenbedarf/-überschuss (Summe aus Nummer 20 und 24) | -323.505,08 | -33.849 | -31.200 | -27.200 | -24.900 | -22.000 |

Haushaltsplan 2024 der Stadt Markdorf



Teilfinanzhaushalt einschließlich Finanzplanung Kostenstelle 113300 Grundstücksmanagement

Stadt Markdorf

| Nr. | Bezeichnung | Ergebnis 2022 | Ansatz 2023 | Ansatz 2024 | VE | Plan 2025 | Plan 2026 | Plan 2027 |
|-----------|---|--------------------|------------------|------------------|----------|-------------------|------------------|------------------|
| 1 | Summe der Einzahlungen aus laufender Verwaltungstätigkeit (ohne außerordentliche zahlungswirksame Erträge aus Vermögensveräußerung) | 83.667,24 | 76.500 | 76.500 | 0 | 80.300 | 81.900 | 84.200 |
| 2 | Summe der Auszahlungen aus laufender Verwaltungstätigkeit | -16.677,24 | -5.600 | -17.800 | 0 | -18.700 | -19.000 | -19.500 |
| 3 | Anteiliger Zahlungsmittelüberschuss/-bedarf des Ergebnishaushalts (Saldo aus Nummern 1 und 2) | 66.990,00 | 70.900 | 58.700 | 0 | 61.600 | 62.900 | 64.700 |
| 4 | Einzahlungen aus Investitionszuwendungen | 0,00 | 0 | 0 | 0 | 48.000 | 0 | 0 |
| 5 | Einzahlungen aus Investitionsbeiträgen und ähnlichen Entgelten für Investitionstätigkeit | 0,00 | 0 | 0 | 0 | 0 | 0 | 0 |
| 6 | Einzahlungen aus der Veräußerung von Sachvermögen | 569.972,60 | 2.800.000 | 2.700.000 | 0 | 6.600.000 | 6.000.000 | 5.000.000 |
| 7 | Einzahlungen aus der Veräußerung von Finanzvermögen | 0,00 | 0 | 0 | 0 | 0 | 0 | 0 |
| 8 | Einzahlungen für sonstige Investitionstätigkeit | 1.550,00 | 0 | 0 | 0 | 0 | 0 | 0 |
| 9 | Einzahlungen aus Investitionstätigkeit (Summe aus Nummern 4 bis 8) | 571.522,60 | 2.800.000 | 2.700.000 | 0 | 6.648.000 | 6.000.000 | 5.000.000 |
| 10 | Auszahlungen für den Erwerb von Grundstücken und Gebäuden | -383.009,98 | -303.000 | -550.000 | 0 | -1.000.000 | -350.000 | -250.000 |
| 11 | Auszahlungen für Baumaßnahmen | 0,00 | -20.000 | -80.000 | 0 | -20.000 | 0 | 0 |
| 12 | Auszahlungen für den Erwerb von beweglichem Sachvermögen | 0,00 | 0 | 0 | 0 | 0 | 0 | 0 |
| 13 | Auszahlungen für den Erwerb von Finanzvermögen | 0,00 | 0 | 0 | 0 | 0 | 0 | 0 |
| 14 | Auszahlungen für Investitionsförderungsmaßnahmen | 0,00 | 0 | 0 | 0 | 0 | 0 | 0 |
| 15 | Auszahlungen für den Erwerb von immateriellen Vermögensgegenständen | 0,00 | 0 | 0 | 0 | 0 | 0 | 0 |
| 16 | Auszahlungen aus Investitionstätigkeit (Summe aus Nummern 10 bis 15) | -383.009,98 | -323.000 | -630.000 | 0 | -1.020.000 | -350.000 | -250.000 |
| 17 | Anteiliger veranschlagter Finanzierungsmittelüberschuss/-bedarf aus Investitionstätigkeit (Saldo aus Numern 9 und 16) | 188.512,62 | 2.477.000 | 2.070.000 | 0 | 5.628.000 | 5.650.000 | 4.750.000 |
| 18 | Anteiliger veranschlagter Finanzierungsmittel-(Saldo aus Nummern 3 und 17) | 255.502,62 | 2.547.900 | 2.128.700 | 0 | 5.689.600 | 5.712.900 | 4.814.700 |

Haushaltsplan 2024 der Stadt Markdorf



**Einzeldarstellung der Investitionsmaßnahmen
Kostenstelle 113300 Grundstücksmanagement**

Stadt Markdorf

Investition G-1133-001 Erwerb Grundstücke

| Nr. | Investitionsmaßnahmen Einzahlungs- und Auszahlungsarten | Gesamtang. z. Maßnahme -nachrichtl.- | Bisher finanziert | Ermächtigungs übertragungen aus Vorvorj. | Ergebnis 2022 | Ansatz 2023 | Ansatz 2024 | VE |
|-----------|--|--|----------------------|--|--------------------|-----------------|-----------------|----------|
| 3 | Einzahlungen aus der Veräußerung von Sachvermögen | | | 0 | 154.030,42 | 0 | 0 | 0 |
| 6 | Summe der Einzahlungen aus Investitionstätigkeit (Summe aus Nummern 1 bis 5) | | | 0 | 154.030,42 | 0 | 0 | 0 |
| 7 | Auszahlungen für den Erwerb von Grundstücken und Gebäuden | | | 0 | -383.009,98 | -303.000 | -550.000 | 0 |
| 8 | Auszahlungen für Baumaßnahmen | | | 0 | 0,00 | -20.000 | -80.000 | 0 |
| 13 | Summe der Auszahlungen aus Investitionstätigkeit (Summe aus Nummern 7 bis 12) | | | 0 | -383.009,98 | -323.000 | -630.000 | 0 |
| 14 | Saldo aus Investitionstätigkeit (Saldo aus Nummern 6 und 13) | | | 0 | -228.979,56 | -323.000 | -630.000 | 0 |
| 16 | Gesamtkosten der Maßnahme (Summe aus Nummern 13 und 15) | | | 0 | -383.009,98 | -323.000 | -630.000 | 0 |

Investition G-1133-002 Veräußerung Grundstücke

| Nr. | Investitionsmaßnahmen Einzahlungs- und Auszahlungsarten | Gesamtang. z. Maßnahme -nachrichtl.- | Bisher finanziert | Ermächtigungs übertragungen aus Vorvorj. | Ergebnis 2022 | Ansatz 2023 | Ansatz 2024 | VE |
|-----------|---|--|----------------------|--|------------------|------------------|------------------|----------|
| 3 | Einzahlungen aus der Veräußerung von Sachvermögen | | | 0 | 39.638,15 | 2.300.000 | 2.200.000 | 0 |
| 5 | Einzahlungen für sonstige Investitionstätigkeit | | | 0 | 1.550,00 | 0 | 0 | 0 |
| 6 | Summe der Einzahlungen aus Investitionstätigkeit (Summe aus Nummern 1 bis 5) | | | 0 | 41.188,15 | 2.300.000 | 2.200.000 | 0 |
| 14 | Saldo aus Investitionstätigkeit (Saldo aus Nummern 6 und 13) | | | 0 | 41.188,15 | 2.300.000 | 2.200.000 | 0 |

Investition Z-1133-002 Zuschuss Grundstücke allgemein

| Nr. | Investitionsmaßnahmen Einzahlungs- und Auszahlungsarten | Gesamtang. z. Maßnahme -nachrichtl.- | Bisher finanziert | Ermächtigungs übertragungen aus Vorvorj. | Ergebnis 2022 | Ansatz 2023 | Ansatz 2024 | VE |
|-----------|---|--|----------------------|--|------------------|----------------|----------------|----------|
| 1 | Einzahlungen aus Investitionszuwendungen | 48.000 | 0,00 | 0 | 0,00 | 0 | 0 | 0 |
| 6 | Summe der Einzahlungen aus Investitionstätigkeit (Summe aus Nummern 1 bis 5) | 48.000 | 0,00 | 0 | 0,00 | 0 | 0 | 0 |
| 14 | Saldo aus Investitionstätigkeit (Saldo aus Nummern 6 und 13) | 48.000 | 0,00 | 0 | 0,00 | 0 | 0 | 0 |

Teilhaushalt 2

Sicherheit und Ordnung



Teilhaushalt 2

| Kostenstelle | Kostenträger | Bezeichnung Kostenstelle |
|---------------------|---------------------|--|
| 121000 | 12100000 | Statistik |
| 121001 | 12100300 | Wahlen |
| 122000 | 12200000 | Ordnungsamt |
| | 12220000 | Einwohnerwesen |
| 122100 | 12210300 | Gemeindevollzugsdienst: v.a. Überwachung d. ruhend. Verkehrs |
| 122300 | 12230000 | Standesamt |
| 122400 | 12240000 | Grundbuchamt/-einsichtsstelle |
| 126001 | 12600000 | Freiwillige Feuerwehr Markdorf |
| 126002 | 12600000 | Freiwillige Feuerwehr Abt. Ittendorf |
| 126003 | 12600000 | Freiwillige Feuerwehr Abt. Riedheim |
| 128000 | 12800000 | Katastrophenschutz |
| 414000 | 12700000 | Maßnahmen der Gesundheitspflege (DRK) |

Haushaltsplan 2024 der Stadt Markdorf



Teilergebnishaushalt einschließlich Finanzplanung Teilhaushalt 2 Sicherheit und Ordnung

Stadt Markdorf

| Nr. | Bezeichnung | Ergebnis 2022 | Ansatz 2023 | Ansatz 2024 | Plan 2025 | Plan 2026 | Plan 2027 |
|-----------|--|----------------------|-------------------|-------------------|-------------------|-------------------|-------------------|
| 1 | Steuern und ähnliche Abgaben | 0,00 | 0 | 0 | 0 | 0 | 0 |
| 2 | Zuweisungen und Zuwendungen, Umlagen | 26.970,00 | 14.000 | 14.400 | 15.100 | 15.400 | 15.800 |
| 3 | Aufgelöste Investitionszuwendungen und -beiträge | 58.827,13 | 70.050 | 62.200 | 62.800 | 62.800 | 62.800 |
| 4 | Sonstige Transfererträge | 0,00 | 0 | 0 | 0 | 0 | 0 |
| 5 | Entgelte für öffentliche Leistungen oder Einrichtungen | 219.850,00 | 208.600 | 190.200 | 199.700 | 203.600 | 209.200 |
| 6 | Sonstige privatrechtliche Leistungsentgelte | 11.151,85 | 22.900 | 30.410 | 32.000 | 32.500 | 33.500 |
| 7 | Kostenerstattungen und Kostenumlagen | 58.362,49 | 43.400 | 53.400 | 56.100 | 57.100 | 58.700 |
| 8 | Zinsen und ähnliche Erträge | 0,00 | 0 | 0 | 0 | 0 | 0 |
| 9 | Aktiviere Eigenleistungen und Bestandveränderungen | 0,00 | 0 | 0 | 0 | 0 | 0 |
| 10 | Sonstige ordentliche Erträge | 43.034,52 | 48.100 | 61.100 | 64.200 | 65.400 | 67.200 |
| 11 | Anteilige ordentliche Erträge (Summe aus Nummern 1 bis 10) | 418.195,99 | 407.050 | 411.710 | 429.900 | 436.800 | 447.200 |
| 12 | Personalaufwendungen | -602.879,46 | -636.200 | -743.400 | -780.600 | -795.300 | -817.700 |
| 13 | Versorgungsaufwendungen | 0,00 | 0 | 0 | 0 | 0 | 0 |
| 14 | Aufwendungen für Sach- und Dienstleistungen | -449.566,62 | -461.100 | -542.400 | -570.100 | -579.600 | -597.200 |
| 15 | Abschreibungen | -361.111,42 | -416.550 | -361.500 | -370.700 | -410.700 | -410.700 |
| 16 | Zinsen und ähnliche Aufwendungen | 0,00 | 0 | 0 | 0 | 0 | 0 |
| 17 | Transferaufwendungen | -19.010,53 | -20.200 | -20.200 | -21.200 | -21.600 | -22.300 |
| 18 | Sonstige ordentliche Aufwendungen | -241.428,79 | -246.000 | -323.700 | -340.100 | -345.900 | -356.300 |
| 19 | Anteilige ordentliche Aufwendungen (Summe aus Nummern 12 bis 18) | -1.673.996,82 | -1.780.050 | -1.991.200 | -2.082.700 | -2.153.100 | -2.204.200 |
| 20 | Anteiliges veranschlagtes ordentliches Ergebnis (Summe aus Nummern 11 und 19) | -1.255.800,83 | -1.373.000 | -1.579.490 | -1.652.800 | -1.716.300 | -1.757.000 |
| 21 | Erträge aus internen Leistungen | 34.542,98 | 35.900 | 40.500 | 42.400 | 43.300 | 44.700 |
| 22 | Aufwendungen für interne Leistungen | -76.144,29 | -89.215 | -105.000 | -110.300 | -112.300 | -115.600 |
| 23 | kalkulatorische Kosten | -261.292,61 | -250.800 | -258.300 | -259.200 | -279.800 | -278.400 |
| 24 | Veranschlagtes kalkulatorisches Ergebnis (Saldo aus Nummern 21 bis 23) | -302.893,92 | -304.115 | -322.800 | -327.100 | -348.800 | -349.300 |
| 25 | Veranschlagter Nettoressourcenbedarf/-überschuss (Summe aus Nummer 20 und 24) | -1.558.694,75 | -1.677.115 | -1.902.290 | -1.979.900 | -2.065.100 | -2.106.300 |

Haushaltsplan 2024 der Stadt Markdorf



Teilfinanzhaushalt einschließlich Finanzplanung Teilhaushalt 2 Sicherheit und Ordnung

Stadt Markdorf

| Nr. | Bezeichnung | Ergebnis 2022 | Ansatz 2023 | Ansatz 2024 | VE | Plan 2025 | Plan 2026 | Plan 2027 |
|-----------|---|--------------------|-------------------|-------------------|----------|-------------------|-------------------|-------------------|
| 1 | Summe der Einzahlungen aus laufender Verwaltungstätigkeit (ohne außerordentliche zahlungswirksame Erträge aus Vermögensveräußerung) | 376.633,81 | 337.000 | 349.510 | 0 | 367.100 | 374.000 | 384.400 |
| 2 | Summe der Auszahlungen aus laufender Verwaltungstätigkeit | -1.312.978,22 | -1.363.500 | -1.629.700 | 0 | -1.712.000 | -1.742.400 | -1.793.500 |
| 3 | Anteiliger Zahlungsmittelüberschuss/-bedarf des Ergebnishaushalts (Saldo aus Nummern 1 und 2) | -936.344,41 | -1.026.500 | -1.280.190 | 0 | -1.344.900 | -1.368.400 | -1.409.100 |
| 4 | Einzahlungen aus Investitionszuwendungen | 70.000,00 | 146.000 | 113.000 | 0 | 17.000 | 0 | 66.000 |
| 5 | Einzahlungen aus Investitionsbeiträgen und ähnlichen Entgelten für Investitionstätigkeit | 0,00 | 0 | 0 | 0 | 0 | 0 | 0 |
| 6 | Einzahlungen aus der Veräußerung von Sachvermögen | 0,00 | 0 | 0 | 0 | 0 | 0 | 0 |
| 7 | Einzahlungen aus der Veräußerung von Finanzvermögen | 0,00 | 0 | 0 | 0 | 0 | 0 | 0 |
| 8 | Einzahlungen für sonstige Investitionstätigkeit | 0,00 | 0 | 0 | 0 | 0 | 0 | 0 |
| 9 | Einzahlungen aus Investitionstätigkeit (Summe aus Nummern 4 bis 8) | 70.000,00 | 146.000 | 113.000 | 0 | 17.000 | 0 | 66.000 |
| 10 | Auszahlungen für den Erwerb von Grundstücken und Gebäuden | 0,00 | -100.000 | 0 | 0 | 0 | 0 | 0 |
| 11 | Auszahlungen für Baumaßnahmen | 0,00 | 0 | 0 | 0 | 0 | 0 | 0 |
| 12 | Auszahlungen für den Erwerb von beweglichem Sachvermögen | -26.184,88 | -77.000 | -218.000 | 0 | -113.000 | -628.000 | -28.000 |
| 13 | Auszahlungen für den Erwerb von Finanzvermögen | 0,00 | 0 | 0 | 0 | 0 | 0 | 0 |
| 14 | Auszahlungen für Investitionsförderungsmaßnahmen | 0,00 | 0 | 0 | 0 | 0 | 0 | 0 |
| 15 | Auszahlungen für den Erwerb von immateriellen Vermögensgegenständen | 0,00 | 0 | 0 | 0 | 0 | 0 | 0 |
| 16 | Auszahlungen aus Investitionstätigkeit (Summe aus Nummern 10 bis 15) | -26.184,88 | -177.000 | -218.000 | 0 | -113.000 | -628.000 | -28.000 |
| 17 | Anteiliger veranschlagter Finanzierungsmittelüberschuss/-bedarf aus Investitionstätigkeit (Saldo aus Numern 9 und 16) | 43.815,12 | -31.000 | -105.000 | 0 | -96.000 | -628.000 | 38.000 |
| 18 | Anteiliger veranschlagter Finanzierungsmittel-(Saldo aus Nummern 3 und 17) | -892.529,29 | -1.057.500 | -1.385.190 | 0 | -1.440.900 | -1.996.400 | -1.371.100 |

Haushaltsplan 2024 der Stadt Markdorf



Teilergebnishaushalt einschließlich Finanzplanung Produktbereich 12 Sicherheit und Ordnung

Stadt Markdorf

| Nr. | Bezeichnung | Ergebnis 2022 | Ansatz 2023 | Ansatz 2024 | Plan 2025 | Plan 2026 | Plan 2027 |
|-----------|--|----------------------|-------------------|-------------------|-------------------|-------------------|-------------------|
| 1 | Steuern und ähnliche Abgaben | 0,00 | 0 | 0 | 0 | 0 | 0 |
| 2 | Zuweisungen und Zuwendungen, Umlagen | 26.970,00 | 14.000 | 14.400 | 15.100 | 15.400 | 15.800 |
| 3 | Aufgelöste Investitionszuwendungen und -beiträge | 58.827,13 | 70.050 | 62.200 | 62.800 | 62.800 | 62.800 |
| 4 | Sonstige Transfererträge | 0,00 | 0 | 0 | 0 | 0 | 0 |
| 5 | Entgelte für öffentliche Leistungen oder Einrichtungen | 219.850,00 | 208.600 | 190.200 | 199.700 | 203.600 | 209.200 |
| 6 | Sonstige privatrechtliche Leistungsentgelte | 11.151,85 | 22.900 | 30.410 | 32.000 | 32.500 | 33.500 |
| 7 | Kostenerstattungen und Kostenumlagen | 58.362,49 | 43.400 | 53.400 | 56.100 | 57.100 | 58.700 |
| 8 | Zinsen und ähnliche Erträge | 0,00 | 0 | 0 | 0 | 0 | 0 |
| 9 | Aktiviere Eigenleistungen und Bestandveränderungen | 0,00 | 0 | 0 | 0 | 0 | 0 |
| 10 | Sonstige ordentliche Erträge | 43.034,52 | 48.100 | 61.100 | 64.200 | 65.400 | 67.200 |
| 11 | Anteilige ordentliche Erträge (Summe aus Nummern 1 bis 10) | 418.195,99 | 407.050 | 411.710 | 429.900 | 436.800 | 447.200 |
| 12 | Personalaufwendungen | -602.879,46 | -636.200 | -743.400 | -780.600 | -795.300 | -817.700 |
| 13 | Versorgungsaufwendungen | 0,00 | 0 | 0 | 0 | 0 | 0 |
| 14 | Aufwendungen für Sach- und Dienstleistungen | -449.566,62 | -461.100 | -542.400 | -570.100 | -579.600 | -597.200 |
| 15 | Abschreibungen | -361.111,42 | -416.550 | -361.500 | -370.700 | -410.700 | -410.700 |
| 16 | Zinsen und ähnliche Aufwendungen | 0,00 | 0 | 0 | 0 | 0 | 0 |
| 17 | Transferaufwendungen | -19.010,53 | -20.200 | -20.200 | -21.200 | -21.600 | -22.300 |
| 18 | Sonstige ordentliche Aufwendungen | -241.428,79 | -246.000 | -323.700 | -340.100 | -345.900 | -356.300 |
| 19 | Anteilige ordentliche Aufwendungen (Summe aus Nummern 12 bis 18) | -1.673.996,82 | -1.780.050 | -1.991.200 | -2.082.700 | -2.153.100 | -2.204.200 |
| 20 | Anteiliges veranschlagtes ordentliches Ergebnis (Summe aus Nummern 11 und 19) | -1.255.800,83 | -1.373.000 | -1.579.490 | -1.652.800 | -1.716.300 | -1.757.000 |
| 21 | Erträge aus internen Leistungen | 34.542,98 | 35.900 | 40.500 | 42.400 | 43.300 | 44.700 |
| 22 | Aufwendungen für interne Leistungen | -76.144,29 | -89.215 | -105.000 | -110.300 | -112.300 | -115.600 |
| 23 | kalkulatorische Kosten | -261.292,61 | -250.800 | -258.300 | -259.200 | -279.800 | -278.400 |
| 24 | Veranschlagtes kalkulatorisches Ergebnis (Saldo aus Nummern 21 bis 23) | -302.893,92 | -304.115 | -322.800 | -327.100 | -348.800 | -349.300 |
| 25 | Veranschlagter Nettoressourcenbedarf/-überschuss (Summe aus Nummer 20 und 24) | -1.558.694,75 | -1.677.115 | -1.902.290 | -1.979.900 | -2.065.100 | -2.106.300 |

Haushaltsplan 2024 der Stadt Markdorf



Teilfinanzhaushalt einschließlich Finanzplanung Produktbereich 12 Sicherheit und Ordnung

Stadt Markdorf

| Nr. | Bezeichnung | Ergebnis 2022 | Ansatz 2023 | Ansatz 2024 | VE | Plan 2025 | Plan 2026 | Plan 2027 |
|-----------|---|--------------------|-------------------|-------------------|----------|-------------------|-------------------|-------------------|
| 1 | Summe der Einzahlungen aus laufender Verwaltungstätigkeit (ohne außerordentliche zahlungswirksame Erträge aus Vermögensveräußerung) | 376.633,81 | 337.000 | 349.510 | 0 | 367.100 | 374.000 | 384.400 |
| 2 | Summe der Auszahlungen aus laufender Verwaltungstätigkeit | -1.312.978,22 | -1.363.500 | -1.629.700 | 0 | -1.712.000 | -1.742.400 | -1.793.500 |
| 3 | Anteiliger Zahlungsmittelüberschuss/-bedarf des Ergebnishaushalts (Saldo aus Nummern 1 und 2) | -936.344,41 | -1.026.500 | -1.280.190 | 0 | -1.344.900 | -1.368.400 | -1.409.100 |
| 4 | Einzahlungen aus Investitionszuwendungen | 70.000,00 | 146.000 | 113.000 | 0 | 17.000 | 0 | 66.000 |
| 5 | Einzahlungen aus Investitionsbeiträgen und ähnlichen Entgelten für Investitionstätigkeit | 0,00 | 0 | 0 | 0 | 0 | 0 | 0 |
| 6 | Einzahlungen aus der Veräußerung von Sachvermögen | 0,00 | 0 | 0 | 0 | 0 | 0 | 0 |
| 7 | Einzahlungen aus der Veräußerung von Finanzvermögen | 0,00 | 0 | 0 | 0 | 0 | 0 | 0 |
| 8 | Einzahlungen für sonstige Investitionstätigkeit | 0,00 | 0 | 0 | 0 | 0 | 0 | 0 |
| 9 | Einzahlungen aus Investitionstätigkeit (Summe aus Nummern 4 bis 8) | 70.000,00 | 146.000 | 113.000 | 0 | 17.000 | 0 | 66.000 |
| 10 | Auszahlungen für den Erwerb von Grundstücken und Gebäuden | 0,00 | -100.000 | 0 | 0 | 0 | 0 | 0 |
| 11 | Auszahlungen für Baumaßnahmen | 0,00 | 0 | 0 | 0 | 0 | 0 | 0 |
| 12 | Auszahlungen für den Erwerb von beweglichem Sachvermögen | -26.184,88 | -77.000 | -218.000 | 0 | -113.000 | -628.000 | -28.000 |
| 13 | Auszahlungen für den Erwerb von Finanzvermögen | 0,00 | 0 | 0 | 0 | 0 | 0 | 0 |
| 14 | Auszahlungen für Investitionsförderungsmaßnahmen | 0,00 | 0 | 0 | 0 | 0 | 0 | 0 |
| 15 | Auszahlungen für den Erwerb von immateriellen Vermögensgegenständen | 0,00 | 0 | 0 | 0 | 0 | 0 | 0 |
| 16 | Auszahlungen aus Investitionstätigkeit (Summe aus Nummern 10 bis 15) | -26.184,88 | -177.000 | -218.000 | 0 | -113.000 | -628.000 | -28.000 |
| 17 | Anteiliger veranschlagter Finanzierungsmittelüberschuss/-bedarf aus Investitionstätigkeit (Saldo aus Numern 9 und 16) | 43.815,12 | -31.000 | -105.000 | 0 | -96.000 | -628.000 | 38.000 |
| 18 | Anteiliger veranschlagter Finanzierungsmittel-(Saldo aus Nummern 3 und 17) | -892.529,29 | -1.057.500 | -1.385.190 | 0 | -1.440.900 | -1.996.400 | -1.371.100 |

| | | |
|-----------------------|-------------------------------|-----------------------------|
| Teilhaushalt 2 | Sicherheit und Ordnung | |
| Produktgruppe | 12.10 | Statistik und Wahlen |
| Produkt | 12100000 | Statistik |

Kurzbeschreibung

- Vorbereitung und ordnungsgemäße Durchführung der Europa-, Bundestags -, Landtags-, Kommunalwahlen und sonstiger Wahlen
- Öffentliche Präsentation von Wahlergebnissen
- Aufbereitung von Wahlergebnissen und Dokumentation in Wahlberichten

Die letzte durchgeführte Wahl, war die Bundestagswahl am 26.09.2021. Darüber hinaus fand am 14.11.2021 die Abstimmung über das Bürgerbegehren zur Stellungnahme der Stadt an den Landkreis als Bauträger der Südumfahrung statt.

Im Haushaltsjahr 2024 stehen im Juni turnusmäßig die Gemeinderats-, Ortschaftsrats-, Kreistags- sowie die Europawahl an.

Haushaltsplan 2024 der Stadt Markdorf



Teilergebnishaushalt einschließlich Finanzplanung
Produktgruppe 1210 Statistik und Wahlen - [THH 2]

Stadt Markdorf

| Nr. | Bezeichnung | Ergebnis 2022 | Ansatz 2023 | Ansatz 2024 | Plan 2025 | Plan 2026 | Plan 2027 |
|-----------|--|-------------------|----------------|----------------|----------------|----------------|----------------|
| 1 | Steuern und ähnliche Abgaben | 0,00 | 0 | 0 | 0 | 0 | 0 |
| 2 | Zuweisungen und Zuwendungen, Umlagen | 0,00 | 0 | 0 | 0 | 0 | 0 |
| 3 | Aufgelöste Investitionszuwendungen und -beiträge | 0,00 | 0 | 0 | 0 | 0 | 0 |
| 4 | Sonstige Transfererträge | 0,00 | 0 | 0 | 0 | 0 | 0 |
| 5 | Entgelte für öffentliche Leistungen oder Einrichtungen | 0,00 | 0 | 0 | 0 | 0 | 0 |
| 6 | Sonstige privatrechtliche Leistungsentgelte | 0,00 | 0 | 0 | 0 | 0 | 0 |
| 7 | Kostenerstattungen und Kostenumlagen | 9.028,13 | 0 | 10.000 | 10.500 | 10.700 | 11.000 |
| 8 | Zinsen und ähnliche Erträge | 0,00 | 0 | 0 | 0 | 0 | 0 |
| 9 | Aktivierete Eigenleistungen und Bestandveränderungen | 0,00 | 0 | 0 | 0 | 0 | 0 |
| 10 | Sonstige ordentliche Erträge | 0,00 | 0 | 0 | 0 | 0 | 0 |
| 11 | Anteilige ordentliche Erträge (Summe aus Nummern 1 bis 10) | 9.028,13 | 0 | 10.000 | 10.500 | 10.700 | 11.000 |
| 12 | Personalaufwendungen | 0,00 | 0 | 0 | 0 | 0 | 0 |
| 13 | Versorgungsaufwendungen | 0,00 | 0 | 0 | 0 | 0 | 0 |
| 14 | Aufwendungen für Sach- und Dienstleistungen | -3.247,73 | -4.100 | -6.100 | -6.400 | -6.500 | -6.600 |
| 15 | Abschreibungen | 0,00 | 0 | 0 | 0 | 0 | 0 |
| 16 | Zinsen und ähnliche Aufwendungen | 0,00 | 0 | 0 | 0 | 0 | 0 |
| 17 | Transferaufwendungen | 0,00 | 0 | 0 | 0 | 0 | 0 |
| 18 | Sonstige ordentliche Aufwendungen | -6.878,36 | -500 | -70.500 | -74.000 | -75.400 | -77.600 |
| 19 | Anteilige ordentliche Aufwendungen (Summe aus Nummern 12 bis 18) | -10.126,09 | -4.600 | -76.600 | -80.400 | -81.900 | -84.200 |
| 20 | Anteiliges veranschlagtes ordentliches Ergebnis (Summe aus Nummern 11 und 19) | -1.097,96 | -4.600 | -66.600 | -69.900 | -71.200 | -73.200 |
| 21 | Erträge aus internen Leistungen | 0,00 | 0 | 0 | 0 | 0 | 0 |
| 22 | Aufwendungen für interne Leistungen | 0,00 | -7.537 | -7.600 | -8.000 | -8.200 | -8.400 |
| 23 | kalkulatorische Kosten | 0,00 | 0 | 0 | 0 | 0 | 0 |
| 24 | Veranschlagtes kalkulatorisches Ergebnis (Saldo aus Nummern 21 bis 23) | 0,00 | -7.537 | -7.600 | -8.000 | -8.200 | -8.400 |
| 25 | Veranschlagter Nettoressourcenbedarf/-überschuss (Summe aus Nummer 20 und 24) | -1.097,96 | -12.137 | -74.200 | -77.900 | -79.400 | -81.600 |

Erläuterungen

Erläuterung zu 1210

Zu Position:

Sachkonto 3480000

Erstattungen vom Bund

10.000 €

Erläuterung zu 1210

Zu Position:

Sachkonto 4221000

Geräte

300 €

Haushaltsplan 2024 der Stadt Markdorf



Teilfinanzhaushalt einschließlich Finanzplanung Produktgruppe 1210 Statistik und Wahlen - [THH 2]

Stadt Markdorf

| Nr. | Bezeichnung | Ergebnis 2022 | Ansatz 2023 | Ansatz 2024 | VE | Plan 2025 | Plan 2026 | Plan 2027 |
|-----------|---|------------------|----------------|----------------|----------|----------------|----------------|----------------|
| 1 | Summe der Einzahlungen aus laufender Verwaltungstätigkeit (ohne außerordentliche zahlungswirksame Erträge aus Vermögensveräußerung) | 9.028,13 | 0 | 10.000 | 0 | 10.500 | 10.700 | 11.000 |
| 2 | Summe der Auszahlungen aus laufender Verwaltungstätigkeit | -16.510,43 | -4.600 | -76.600 | 0 | -80.400 | -81.900 | -84.200 |
| 3 | Anteiliger Zahlungsmittelüberschuss/-bedarf des Ergebnishaushalts (Saldo aus Nummern 1 und 2) | -7.482,30 | -4.600 | -66.600 | 0 | -69.900 | -71.200 | -73.200 |
| 4 | Einzahlungen aus Investitionszuwendungen | 0,00 | 0 | 0 | 0 | 0 | 0 | 0 |
| 5 | Einzahlungen aus Investitionsbeiträgen und ähnlichen Entgelten für Investitionstätigkeit | 0,00 | 0 | 0 | 0 | 0 | 0 | 0 |
| 6 | Einzahlungen aus der Veräußerung von Sachvermögen | 0,00 | 0 | 0 | 0 | 0 | 0 | 0 |
| 7 | Einzahlungen aus der Veräußerung von Finanzvermögen | 0,00 | 0 | 0 | 0 | 0 | 0 | 0 |
| 8 | Einzahlungen für sonstige Investitionstätigkeit | 0,00 | 0 | 0 | 0 | 0 | 0 | 0 |
| 9 | Einzahlungen aus Investitionstätigkeit (Summe aus Nummern 4 bis 8) | 0,00 | 0 | 0 | 0 | 0 | 0 | 0 |
| 10 | Auszahlungen für den Erwerb von Grundstücken und Gebäuden | 0,00 | 0 | 0 | 0 | 0 | 0 | 0 |
| 11 | Auszahlungen für Baumaßnahmen | 0,00 | 0 | 0 | 0 | 0 | 0 | 0 |
| 12 | Auszahlungen für den Erwerb von beweglichem Sachvermögen | 0,00 | 0 | 0 | 0 | 0 | 0 | 0 |
| 13 | Auszahlungen für den Erwerb von Finanzvermögen | 0,00 | 0 | 0 | 0 | 0 | 0 | 0 |
| 14 | Auszahlungen für Investitionsförderungsmaßnahmen | 0,00 | 0 | 0 | 0 | 0 | 0 | 0 |
| 15 | Auszahlungen für den Erwerb von immateriellen Vermögensgegenständen | 0,00 | 0 | 0 | 0 | 0 | 0 | 0 |
| 16 | Auszahlungen aus Investitionstätigkeit (Summe aus Nummern 10 bis 15) | 0,00 | 0 | 0 | 0 | 0 | 0 | 0 |
| 17 | Anteiliger veranschlagter Finanzierungsmittelüberschuss/-bedarf aus Investitionstätigkeit (Saldo aus Numern 9 und 16) | 0,00 | 0 | 0 | 0 | 0 | 0 | 0 |
| 18 | Anteiliger veranschlagter Finanzierungsmittel-(Saldo aus Nummern 3 und 17) | -7.482,30 | -4.600 | -66.600 | 0 | -69.900 | -71.200 | -73.200 |

| | | |
|-----------------------|-------------------------------|----------------------|
| Teilhaushalt 2 | Sicherheit und Ordnung | |
| Produktgruppe | 12.20 | Ordnungswesen |
| Produkt | 12200000 | Ordnungswesen |

Kurzbeschreibung

- Gewährleistung der Sicherheit und Ordnung durch präventive und repressive Maßnahmen
- Prüfung, Erlass und Aufhebung von dauerhaften Gaststättenerlaubnissen bzw. Gaststättenkonzessionen
- Prüfung, Erlass und Aufhebung von einmaligen Ausschankerlaubnissen sowie von Sondergenehmigungen, z. B. Sperrzeitverkürzungen, insbesondere im Rahmen von besonderen Anlässen (Sonderveranstaltungen von Gaststätten, Volks-, Straßen- oder Vereinsfeste)
- Beratung von Bürgerinnen und Bürger über Gewerbefreiheit und Anzeigepflicht
- Führung des Gewerberegisters (Gewerbean-, -ab- und -ummeldungen), einschließlich Erteilung von Auskünften
- Prüfung, Erlass und Aufhebung von sonstigen gewerberechtlichen Erlaubnissen
- Überwachung der ordnungsgemäßen Führung bereits betriebener anzeige- oder erlaubnispflichtiger Gewerbebetriebe
- Maßnahmen für die Wiederherstellung ordnungsgemäßer gewerberechtlicher Zustände
- Entgegennahme, Aufbewahrung, Aushändigung und Verwertung von Fundsachen und Fundtieren
- Verarbeitung jedes melderechtlichen Vorgangs, insbesondere An-, Um- und Abmeldungen;
- Beratung von Meldepflichtigen
- Mitteilungen an andere Behörden
- Auskünfte an Berechtigte
- Pflege des Melderegisters
- Alle Tätigkeiten im Zusammenhang mit Ausweis- und Reisedokumenten für deutsche Staatsangehörige, insbesondere Erteilung von Reisepässen und Personalausweisen, Beratung und Auskunft zu Pass-, Visavorschriften; Abrechnung mit der Bundesdruckerei

- Elektronische Übermittlung von melderechtlichen und standesamtlichen Daten wie z. B. Anschriftenänderung, Kirchenein- oder -austritt, Eheschließung, Scheidung, Geburt, Tod an das Bundeszentralamt für Steuern als Grundlage für die Bildung oder Änderung der persönlichen elektronischen Lohnsteuerabzugsmerkmale (ELStAM);
- Mitteilung der bereits vorhandenen steuerlichen Identifikationsnummer (IdNr) an den Bürger im Fall eines Verlustes
- Bereitstellung von Auskunfts-, Beratungs- und weiteren Serviceleistungen als zentrale Anlaufstelle in der Kommune für die Bürgerschaft sowie für andere Behörden

Allgemeine Ziele:

- Beseitigung von Störungen der öffentlichen Ordnung
- Schutz der Öffentlichkeit vor gefährlichen Einflüssen auf die Gesundheit
- Gefahrenabwehr für die Öffentlichkeit und für betroffene Erkrankte
- Beseitigung von Obdachlosigkeit als ungewolltem Zustand
- Sicherheit von Demonstrationsteilnehmern und der Bevölkerung
- Kenntnis über vorhandene Gewerbebetriebe als Grundlage für Überwachungstätigkeiten sowie zur Sicherung des Steueraufkommens
- Schutz der Gäste, der Nachbarschaft und des Betriebspersonals
- Kenntnis über Veranstaltungen mit gastronomischem Betrieb
- Registrierung der Einwohner/-innen zur Feststellung und zum Nachweis ihrer Identität und ihrer Wohnungen
- Versorgung aller Deutschen mit Dokumenten zum Nachweis ihrer Identität im öffentlichen und privaten Bereich
- Bereitstellung der elektronischen Lohnsteuerabzugsmerkmale (ELStAM) beim Bundeszentralamt für Steuern zum elektronischen Abruf
- Umfassender Service für den Kunden (intern und extern)

Kennzahlen

| Jahr | Einwohnerzahl zum 30.06. | Ausländerquote (gerundet) | An- | Ab- | Um- |
|-------------|-------------------------------------|--------------------------------------|------------------|------------------|------------|
| | | | meldungen | meldungen | |
| 2014 | 13.405 | 11 % | 1.369 | 1.188 | 584 |
| 2015 | 13.608 | 12 % | 1.386 | 1.240 | 592 |
| 2016 | 13.806 | 13 % | 1.304 | 1.213 | 545 |
| 2017 | 13.858 | 13 % | 1.150 | 1.153 | 513 |
| 2018 | 14.020 | 14 % | 1.214 | 1.065 | 565 |
| 2019 | 14.168 | 15 % | 1.108 | 1.025 | 460 |
| 2020 | 14.251 | 15 % | 1.034 | 1.074 | 521 |
| 2021 | 14.227 | 15 % | 1.148 | 1.030 | 455 |
| 2022 | 14.378 | 16 % | 1.238 | 1.169 | 455 |
| 2023 | 14.409 | 16 % | | | |

| Jahr | Plakatier- genehmigungen | Sondernutzungs- erlaubnisse | Gestattungen |
|-------------|-------------------------------------|--|---------------------|
| 2021 | 103 | 9 | 7 |
| 2022 | 202 | 17 | 54 |
| 2023* | 226 | 14 | 52 |

*bis Ende Oktober

Haushaltsplan 2024 der Stadt Markdorf


Teilergebnishaushalt einschließlich Finanzplanung
Produktgruppe 1220 Ordnungswesen - [THH 2]

Stadt Markdorf

| Nr. | Bezeichnung | Ergebnis 2022 | Ansatz 2023 | Ansatz 2024 | Plan 2025 | Plan 2026 | Plan 2027 |
|-----------|--|--------------------|-----------------|-----------------|-----------------|-----------------|-----------------|
| 1 | Steuern und ähnliche Abgaben | 0,00 | 0 | 0 | 0 | 0 | 0 |
| 2 | Zuweisungen und Zuwendungen, Umlagen | 0,00 | 0 | 0 | 0 | 0 | 0 |
| 3 | Aufgelöste Investitionszuwendungen und -beiträge | 0,00 | 0 | 0 | 0 | 0 | 0 |
| 4 | Sonstige Transfererträge | 0,00 | 0 | 0 | 0 | 0 | 0 |
| 5 | Entgelte für öffentliche Leistungen oder Einrichtungen | 27.888,00 | 30.600 | 10.200 | 10.700 | 10.900 | 11.200 |
| 6 | Sonstige privatrechtliche Leistungsentgelte | 1.554,43 | 4.800 | 4.800 | 5.100 | 5.100 | 5.300 |
| 7 | Kostenerstattungen und Kostenumlagen | 4.493,16 | 5.100 | 5.100 | 5.400 | 5.400 | 5.600 |
| 8 | Zinsen und ähnliche Erträge | 0,00 | 0 | 0 | 0 | 0 | 0 |
| 9 | Aktivierete Eigenleistungen und Bestandveränderungen | 0,00 | 0 | 0 | 0 | 0 | 0 |
| 10 | Sonstige ordentliche Erträge | 1.330,50 | 3.100 | 3.100 | 3.300 | 3.300 | 3.400 |
| 11 | Anteilige ordentliche Erträge (Summe aus Nummern 1 bis 10) | 35.266,09 | 43.600 | 23.200 | 24.500 | 24.700 | 25.500 |
| 12 | Personalaufwendungen | -145.403,33 | -144.900 | -166.000 | -174.200 | -177.500 | -182.600 |
| 13 | Versorgungsaufwendungen | 0,00 | 0 | 0 | 0 | 0 | 0 |
| 14 | Aufwendungen für Sach- und Dienstleistungen | -21.235,34 | -26.600 | -26.600 | -28.100 | -28.400 | -29.300 |
| 15 | Abschreibungen | -3.896,92 | -4.300 | -3.800 | -3.800 | -3.800 | -3.800 |
| 16 | Zinsen und ähnliche Aufwendungen | 0,00 | 0 | 0 | 0 | 0 | 0 |
| 17 | Transferaufwendungen | -17.222,40 | -17.900 | -17.900 | -18.800 | -19.200 | -19.700 |
| 18 | Sonstige ordentliche Aufwendungen | -8.798,29 | -15.300 | -15.300 | -16.100 | -16.300 | -16.900 |
| 19 | Anteilige ordentliche Aufwendungen (Summe aus Nummern 12 bis 18) | -196.556,28 | -209.000 | -229.600 | -241.000 | -245.200 | -252.300 |
| 20 | Anteiliges veranschlagtes ordentliches Ergebnis (Summe aus Nummern 11 und 19) | -161.290,19 | -165.400 | -206.400 | -216.500 | -220.500 | -226.800 |
| 21 | Erträge aus internen Leistungen | 27.757,39 | 26.649 | 30.500 | 32.000 | 32.600 | 33.600 |
| 22 | Aufwendungen für interne Leistungen | -7.115,27 | -9.473 | -11.500 | -12.100 | -12.200 | -12.600 |
| 23 | kalkulatorische Kosten | -424,93 | 0 | -100 | -100 | -100 | -100 |
| 24 | Veranschlagtes kalkulatorisches Ergebnis (Saldo aus Nummern 21 bis 23) | 20.217,19 | 17.176 | 18.900 | 19.800 | 20.300 | 20.900 |
| 25 | Veranschlagter Nettoressourcenbedarf/-überschuss (Summe aus Nummer 20 und 24) | -141.073,00 | -148.224 | -187.500 | -196.700 | -200.200 | -205.900 |

Haushaltsplan 2024 der Stadt Markdorf


**Teilfinanzhaushalt einschließlich Finanzplanung
Produktgruppe 1220 Ordnungswesen - [THH 2]**

Stadt Markdorf

| Nr. | Bezeichnung | Ergebnis 2022 | Ansatz 2023 | Ansatz 2024 | VE | Plan 2025 | Plan 2026 | Plan 2027 |
|-----------|---|--------------------|-----------------|-----------------|----------|-----------------|-----------------|-----------------|
| 1 | Summe der Einzahlungen aus laufender Verwaltungstätigkeit (ohne außerordentliche zahlungswirksame Erträge aus Vermögensveräußerung) | 27.657,00 | 43.600 | 23.200 | 0 | 24.500 | 24.700 | 25.500 |
| 2 | Summe der Auszahlungen aus laufender Verwaltungstätigkeit | -191.434,76 | -204.700 | -225.800 | 0 | -237.200 | -241.400 | -248.500 |
| 3 | Anteiliger Zahlungsmittelüberschuss/-bedarf des Ergebnishaushalts (Saldo aus Nummern 1 und 2) | -163.777,76 | -161.100 | -202.600 | 0 | -212.700 | -216.700 | -223.000 |
| 4 | Einzahlungen aus Investitionszuwendungen | 0,00 | 0 | 0 | 0 | 0 | 0 | 0 |
| 5 | Einzahlungen aus Investitionsbeiträgen und ähnlichen Entgelten für Investitionstätigkeit | 0,00 | 0 | 0 | 0 | 0 | 0 | 0 |
| 6 | Einzahlungen aus der Veräußerung von Sachvermögen | 0,00 | 0 | 0 | 0 | 0 | 0 | 0 |
| 7 | Einzahlungen aus der Veräußerung von Finanzvermögen | 0,00 | 0 | 0 | 0 | 0 | 0 | 0 |
| 8 | Einzahlungen für sonstige Investitionstätigkeit | 0,00 | 0 | 0 | 0 | 0 | 0 | 0 |
| 9 | Einzahlungen aus Investitionstätigkeit (Summe aus Nummern 4 bis 8) | 0,00 | 0 | 0 | 0 | 0 | 0 | 0 |
| 10 | Auszahlungen für den Erwerb von Grundstücken und Gebäuden | 0,00 | 0 | 0 | 0 | 0 | 0 | 0 |
| 11 | Auszahlungen für Baumaßnahmen | 0,00 | 0 | 0 | 0 | 0 | 0 | 0 |
| 12 | Auszahlungen für den Erwerb von beweglichem Sachvermögen | -656,36 | -3.000 | -3.000 | 0 | -3.000 | -3.000 | -3.000 |
| 13 | Auszahlungen für den Erwerb von Finanzvermögen | 0,00 | 0 | 0 | 0 | 0 | 0 | 0 |
| 14 | Auszahlungen für Investitionsförderungsmaßnahmen | 0,00 | 0 | 0 | 0 | 0 | 0 | 0 |
| 15 | Auszahlungen für den Erwerb von immateriellen Vermögensgegenständen | 0,00 | 0 | 0 | 0 | 0 | 0 | 0 |
| 16 | Auszahlungen aus Investitionstätigkeit (Summe aus Nummern 10 bis 15) | -656,36 | -3.000 | -3.000 | 0 | -3.000 | -3.000 | -3.000 |
| 17 | Anteiliger veranschlagter Finanzierungsmittelüberschuss/-bedarf aus Investitionstätigkeit (Saldo aus Nummern 9 und 16) | -656,36 | -3.000 | -3.000 | 0 | -3.000 | -3.000 | -3.000 |
| 18 | Anteiliger veranschlagter Finanzierungsmittel-(Saldo aus Nummern 3 und 17) | -164.434,12 | -164.100 | -205.600 | 0 | -215.700 | -219.700 | -226.000 |

**Einzeldarstellung der Investitionsmaßnahmen
Produktgruppe 1220 Ordnungswesen - [THH 2]**

Stadt Markdorf

Investition B-1220-001 Erwerb bewegl. Vermögen Ordnungsamt

| Nr. | Investitionsmaßnahmen Einzahlungs- und Auszahlungsarten | Gesamtang. z. Maßnahme -nachrichtl.- | Bisher finanziert | Ermächtigungs übertragungen aus Vorvorj. | Ergebnis 2022 | Ansatz 2023 | Ansatz 2024 | VE |
|-----|--|--|----------------------|--|------------------|----------------|----------------|----------|
| 9 | Auszahlungen für den Erwerb von beweglichem Sachvermögen | | | 0 | -656,36 | -3.000 | -3.000 | 0 |
| 13 | Summe der Auszahlungen aus Investitionstätigkeit (Summe aus Nummern 7 bis 12) | | | 0 | -656,36 | -3.000 | -3.000 | 0 |
| 14 | Saldo aus Investitionstätigkeit (Saldo aus Nummern 6 und 13) | | | 0 | -656,36 | -3.000 | -3.000 | 0 |
| 16 | Gesamtkosten der Maßnahme (Summe aus Nummern 13 und 15) | | | 0 | -656,36 | -3.000 | -3.000 | 0 |

| | | |
|-----------------------|---|----------------------|
| Teilhaushalt 2 | Sicherheit und Ordnung | |
| Produktgruppe | 12.21 | Verkehrswesen |
| Produkt | 12210300 Überwachung des ruhenden Verkehrs | |

Kurzbeschreibung

- Kontrolle der Einhaltung von Ge- und Verboten im ruhenden Verkehr einschl. Ahndung und Beseitigung der Verstöße
- Abschleppmaßnahmen
- Erhebung und Bearbeitung von Ordnungswidrigkeitsanzeigen

Allgemeine Ziele:

- Gewährleistung der Verkehrssicherheit und der Parkraumbewirtschaftung

Kennzahlen

Anzahl

| | 2017 | 2018 | 2019 | 2020 | 2021 | 2022 | 2023* |
|-------------------------------------|-------|-------|-------|-------|-------|-------|-------|
| Überprüfung ruhender Verkehr | 1.909 | 2.528 | 5.031 | 3.977 | 3.480 | 1.997 | 2.290 |
| Zugangstage | 168 | 156 | 163 | 158 | 168 | 134 | 110 |
| Anordnung zur Umsetzung/Abschleppen | 49 | 23 | 24 | 8 | 14 | 25 | 4 |

* bis 26. September

Haushaltsplan 2024 der Stadt Markdorf



**Teilergebnishaushalt einschließlich Finanzplanung
Produktgruppe 1221 Verkehrswesen - [THH 2]**

Stadt Markdorf

| Nr. | Bezeichnung | Ergebnis 2022 | Ansatz 2023 | Ansatz 2024 | Plan 2025 | Plan 2026 | Plan 2027 |
|-----------|--|--------------------|-----------------|-----------------|-----------------|-----------------|-----------------|
| 1 | Steuern und ähnliche Abgaben | 0,00 | 0 | 0 | 0 | 0 | 0 |
| 2 | Zuweisungen und Zuwendungen, Umlagen | 0,00 | 0 | 0 | 0 | 0 | 0 |
| 3 | Aufgelöste Investitionszuwendungen und -beiträge | 0,00 | 0 | 0 | 0 | 0 | 0 |
| 4 | Sonstige Transfererträge | 0,00 | 0 | 0 | 0 | 0 | 0 |
| 5 | Entgelte für öffentliche Leistungen oder Einrichtungen | 0,00 | 0 | 0 | 0 | 0 | 0 |
| 6 | Sonstige privatrechtliche Leistungsentgelte | 0,00 | 0 | 0 | 0 | 0 | 0 |
| 7 | Kostenerstattungen und Kostenumlagen | 0,00 | 0 | 0 | 0 | 0 | 0 |
| 8 | Zinsen und ähnliche Erträge | 0,00 | 0 | 0 | 0 | 0 | 0 |
| 9 | Aktiviere Eigenleistungen und Bestandveränderungen | 0,00 | 0 | 0 | 0 | 0 | 0 |
| 10 | Sonstige ordentliche Erträge | 41.704,02 | 45.000 | 58.000 | 60.900 | 62.100 | 63.800 |
| 11 | Anteilige ordentliche Erträge (Summe aus Nummern 1 bis 10) | 41.704,02 | 45.000 | 58.000 | 60.900 | 62.100 | 63.800 |
| 12 | Personalaufwendungen | -98.233,92 | -120.000 | -150.000 | -157.500 | -160.600 | -165.000 |
| 13 | Versorgungsaufwendungen | 0,00 | 0 | 0 | 0 | 0 | 0 |
| 14 | Aufwendungen für Sach- und Dienstleistungen | -2.655,50 | -9.700 | -14.700 | -15.500 | -15.700 | -16.300 |
| 15 | Abschreibungen | -73,50 | -3.600 | 0 | 0 | 0 | 0 |
| 16 | Zinsen und ähnliche Aufwendungen | 0,00 | 0 | 0 | 0 | 0 | 0 |
| 17 | Transferaufwendungen | 0,00 | 0 | 0 | 0 | 0 | 0 |
| 18 | Sonstige ordentliche Aufwendungen | -837,39 | -1.300 | -1.300 | -1.300 | -1.300 | -1.500 |
| 19 | Anteilige ordentliche Aufwendungen (Summe aus Nummern 12 bis 18) | -101.800,31 | -134.600 | -166.000 | -174.300 | -177.600 | -182.800 |
| 20 | Anteiliges veranschlagtes ordentliches Ergebnis (Summe aus Nummern 11 und 19) | -60.096,29 | -89.600 | -108.000 | -113.400 | -115.500 | -119.000 |
| 21 | Erträge aus internen Leistungen | 0,00 | 0 | 0 | 0 | 0 | 0 |
| 22 | Aufwendungen für interne Leistungen | 0,00 | -1.575 | -1.600 | -1.700 | -1.700 | -1.800 |
| 23 | kalkulatorische Kosten | 0,00 | 0 | 0 | 0 | 0 | 0 |
| 24 | Veranschlagtes kalkulatorisches Ergebnis (Saldo aus Nummern 21 bis 23) | 0,00 | -1.575 | -1.600 | -1.700 | -1.700 | -1.800 |
| 25 | Veranschlagter Nettoressourcenbedarf/-überschuss (Summe aus Nummer 20 und 24) | -60.096,29 | -91.175 | -109.600 | -115.100 | -117.200 | -120.800 |

Erläuterungen

Erläuterung zu 1221

**Zu Position :
Sachkonto 3561000**

Bußgelder 58.000 €

Haushaltsplan 2024 der Stadt Markdorf



Teilfinanzhaushalt einschließlich Finanzplanung Produktgruppe 1221 Verkehrswesen - [THH 2]

Stadt Markdorf

| Nr. | Bezeichnung | Ergebnis 2022 | Ansatz 2023 | Ansatz 2024 | VE | Plan 2025 | Plan 2026 | Plan 2027 |
|-----------|---|-------------------|----------------|-----------------|----------|-----------------|-----------------|-----------------|
| 1 | Summe der Einzahlungen aus laufender Verwaltungstätigkeit (ohne außerordentliche zahlungswirksame Erträge aus Vermögensveräußerung) | 45.428,22 | 45.000 | 58.000 | 0 | 60.900 | 62.100 | 63.800 |
| 2 | Summe der Auszahlungen aus laufender Verwaltungstätigkeit | -103.649,91 | -131.000 | -166.000 | 0 | -174.300 | -177.600 | -182.800 |
| 3 | Anteiliger Zahlungsmittelüberschuss/-bedarf des Ergebnishaushalts (Saldo aus Nummern 1 und 2) | -58.221,69 | -86.000 | -108.000 | 0 | -113.400 | -115.500 | -119.000 |
| 4 | Einzahlungen aus Investitionszuwendungen | 0,00 | 0 | 0 | 0 | 0 | 0 | 0 |
| 5 | Einzahlungen aus Investitionsbeiträgen und ähnlichen Entgelten für Investitionstätigkeit | 0,00 | 0 | 0 | 0 | 0 | 0 | 0 |
| 6 | Einzahlungen aus der Veräußerung von Sachvermögen | 0,00 | 0 | 0 | 0 | 0 | 0 | 0 |
| 7 | Einzahlungen aus der Veräußerung von Finanzvermögen | 0,00 | 0 | 0 | 0 | 0 | 0 | 0 |
| 8 | Einzahlungen für sonstige Investitionstätigkeit | 0,00 | 0 | 0 | 0 | 0 | 0 | 0 |
| 9 | Einzahlungen aus Investitionstätigkeit (Summe aus Nummern 4 bis 8) | 0,00 | 0 | 0 | 0 | 0 | 0 | 0 |
| 10 | Auszahlungen für den Erwerb von Grundstücken und Gebäuden | 0,00 | 0 | 0 | 0 | 0 | 0 | 0 |
| 11 | Auszahlungen für Baumaßnahmen | 0,00 | 0 | 0 | 0 | 0 | 0 | 0 |
| 12 | Auszahlungen für den Erwerb von beweglichem Sachvermögen | 0,00 | 0 | 0 | 0 | 0 | 0 | 0 |
| 13 | Auszahlungen für den Erwerb von Finanzvermögen | 0,00 | 0 | 0 | 0 | 0 | 0 | 0 |
| 14 | Auszahlungen für Investitionsförderungsmaßnahmen | 0,00 | 0 | 0 | 0 | 0 | 0 | 0 |
| 15 | Auszahlungen für den Erwerb von immateriellen Vermögensgegenständen | 0,00 | 0 | 0 | 0 | 0 | 0 | 0 |
| 16 | Auszahlungen aus Investitionstätigkeit (Summe aus Nummern 10 bis 15) | 0,00 | 0 | 0 | 0 | 0 | 0 | 0 |
| 17 | Anteiliger veranschlagter Finanzierungsmittelüberschuss/-bedarf aus Investitionstätigkeit (Saldo aus Numern 9 und 16) | 0,00 | 0 | 0 | 0 | 0 | 0 | 0 |
| 18 | Anteiliger veranschlagter Finanzierungsmittel-(Saldo aus Nummern 3 und 17) | -58.221,69 | -86.000 | -108.000 | 0 | -113.400 | -115.500 | -119.000 |

Haushaltsplan 2024 der Stadt Markdorf



Teilergebnishaushalt einschließlich Finanzplanung Produktgruppe 1222 Einwohnerwesen - [THH 2]

Stadt Markdorf

| Nr. | Bezeichnung | Ergebnis 2022 | Ansatz 2023 | Ansatz 2024 | Plan 2025 | Plan 2026 | Plan 2027 |
|-----------|--|--------------------|-----------------|-----------------|-----------------|-----------------|-----------------|
| 1 | Steuern und ähnliche Abgaben | 0,00 | 0 | 0 | 0 | 0 | 0 |
| 2 | Zuweisungen und Zuwendungen, Umlagen | 0,00 | 0 | 0 | 0 | 0 | 0 |
| 3 | Aufgelöste Investitionszuwendungen und -beiträge | 0,00 | 0 | 0 | 0 | 0 | 0 |
| 4 | Sonstige Transfererträge | 0,00 | 0 | 0 | 0 | 0 | 0 |
| 5 | Entgelte für öffentliche Leistungen oder Einrichtungen | 132.975,80 | 130.000 | 130.000 | 136.500 | 139.100 | 143.000 |
| 6 | Sonstige privatrechtliche Leistungsentgelte | 0,00 | 0 | 0 | 0 | 0 | 0 |
| 7 | Kostenerstattungen und Kostenumlagen | 0,00 | 0 | 0 | 0 | 0 | 0 |
| 8 | Zinsen und ähnliche Erträge | 0,00 | 0 | 0 | 0 | 0 | 0 |
| 9 | Aktiviere Eigenleistungen und Bestandveränderungen | 0,00 | 0 | 0 | 0 | 0 | 0 |
| 10 | Sonstige ordentliche Erträge | 0,00 | 0 | 0 | 0 | 0 | 0 |
| 11 | Anteilige ordentliche Erträge (Summe aus Nummern 1 bis 10) | 132.975,80 | 130.000 | 130.000 | 136.500 | 139.100 | 143.000 |
| 12 | Personalaufwendungen | -95.187,74 | -105.500 | -118.500 | -124.500 | -126.800 | -130.400 |
| 13 | Versorgungsaufwendungen | 0,00 | 0 | 0 | 0 | 0 | 0 |
| 14 | Aufwendungen für Sach- und Dienstleistungen | -32.971,27 | -46.500 | -47.300 | -49.700 | -50.700 | -52.100 |
| 15 | Abschreibungen | -553,59 | 0 | -500 | -500 | -500 | -500 |
| 16 | Zinsen und ähnliche Aufwendungen | 0,00 | 0 | 0 | 0 | 0 | 0 |
| 17 | Transferaufwendungen | 0,00 | 0 | 0 | 0 | 0 | 0 |
| 18 | Sonstige ordentliche Aufwendungen | -88.102,11 | -83.300 | -83.200 | -87.400 | -89.000 | -91.500 |
| 19 | Anteilige ordentliche Aufwendungen (Summe aus Nummern 12 bis 18) | -216.814,71 | -235.300 | -249.500 | -262.100 | -267.000 | -274.500 |
| 20 | Anteiliges veranschlagtes ordentliches Ergebnis (Summe aus Nummern 11 und 19) | -83.838,91 | -105.300 | -119.500 | -125.600 | -127.900 | -131.500 |
| 21 | Erträge aus internen Leistungen | 2.481,09 | 2.250 | 2.700 | 2.800 | 2.900 | 3.000 |
| 22 | Aufwendungen für interne Leistungen | 0,00 | -4.830 | -4.800 | -5.000 | -5.100 | -5.300 |
| 23 | kalkulatorische Kosten | -38,75 | 0 | 0 | 0 | 0 | 0 |
| 24 | Veranschlagtes kalkulatorisches Ergebnis (Saldo aus Nummern 21 bis 23) | 2.442,34 | -2.580 | -2.100 | -2.200 | -2.200 | -2.300 |
| 25 | Veranschlagter Nettoressourcenbedarf/-überschuss (Summe aus Nummer 20 und 24) | -81.396,57 | -107.880 | -121.600 | -127.800 | -130.100 | -133.800 |

Haushaltsplan 2024 der Stadt Markdorf



Teilfinanzhaushalt einschließlich Finanzplanung Produktgruppe 1222 Einwohnerwesen - [THH 2]

Stadt Markdorf

| Nr. | Bezeichnung | Ergebnis 2022 | Ansatz 2023 | Ansatz 2024 | VE | Plan 2025 | Plan 2026 | Plan 2027 |
|-----------|---|-------------------|-----------------|-----------------|----------|-----------------|-----------------|-----------------|
| 1 | Summe der Einzahlungen aus laufender Verwaltungstätigkeit (ohne außerordentliche zahlungswirksame Erträge aus Vermögensveräußerung) | 132.923,30 | 130.000 | 130.000 | 0 | 136.500 | 139.100 | 143.000 |
| 2 | Summe der Auszahlungen aus laufender Verwaltungstätigkeit | -225.587,78 | -235.300 | -249.000 | 0 | -261.600 | -266.500 | -274.000 |
| 3 | Anteiliger Zahlungsmittelüberschuss/-bedarf des Ergebnishaushalts (Saldo aus Nummern 1 und 2) | -92.664,48 | -105.300 | -119.000 | 0 | -125.100 | -127.400 | -131.000 |
| 4 | Einzahlungen aus Investitionszuwendungen | 0,00 | 0 | 0 | 0 | 0 | 0 | 0 |
| 5 | Einzahlungen aus Investitionsbeiträgen und ähnlichen Entgelten für Investitionstätigkeit | 0,00 | 0 | 0 | 0 | 0 | 0 | 0 |
| 6 | Einzahlungen aus der Veräußerung von Sachvermögen | 0,00 | 0 | 0 | 0 | 0 | 0 | 0 |
| 7 | Einzahlungen aus der Veräußerung von Finanzvermögen | 0,00 | 0 | 0 | 0 | 0 | 0 | 0 |
| 8 | Einzahlungen für sonstige Investitionstätigkeit | 0,00 | 0 | 0 | 0 | 0 | 0 | 0 |
| 9 | Einzahlungen aus Investitionstätigkeit (Summe aus Nummern 4 bis 8) | 0,00 | 0 | 0 | 0 | 0 | 0 | 0 |
| 10 | Auszahlungen für den Erwerb von Grundstücken und Gebäuden | 0,00 | 0 | 0 | 0 | 0 | 0 | 0 |
| 11 | Auszahlungen für Baumaßnahmen | 0,00 | 0 | 0 | 0 | 0 | 0 | 0 |
| 12 | Auszahlungen für den Erwerb von beweglichem Sachvermögen | -1.290,56 | 0 | 0 | 0 | 0 | 0 | 0 |
| 13 | Auszahlungen für den Erwerb von Finanzvermögen | 0,00 | 0 | 0 | 0 | 0 | 0 | 0 |
| 14 | Auszahlungen für Investitionsförderungsmaßnahmen | 0,00 | 0 | 0 | 0 | 0 | 0 | 0 |
| 15 | Auszahlungen für den Erwerb von immateriellen Vermögensgegenständen | 0,00 | 0 | 0 | 0 | 0 | 0 | 0 |
| 16 | Auszahlungen aus Investitionstätigkeit (Summe aus Nummern 10 bis 15) | -1.290,56 | 0 | 0 | 0 | 0 | 0 | 0 |
| 17 | Anteiliger veranschlagter Finanzierungsmittelüberschuss/-bedarf aus Investitionstätigkeit (Saldo aus Numern 9 und 16) | -1.290,56 | 0 | 0 | 0 | 0 | 0 | 0 |
| 18 | Anteiliger veranschlagter Finanzierungsmittel-(Saldo aus Nummern 3 und 17) | -93.955,04 | -105.300 | -119.000 | 0 | -125.100 | -127.400 | -131.000 |

**Einzeldarstellung der Investitionsmaßnahmen
Produktgruppe 1222 Einwohnerwesen - [THH 2]**

Stadt Markdorf

Investition B-1222-001 Erwerb bewegl. Vermögen Einwohnermeldeamt

| Nr. | Investitionsmaßnahmen Einzahlungs- und Auszahlungsarten | Gesamtang. z. Maßnahme -nachrichtl.- | Bisher finanziert | Ermächtigungs übertragungen aus Vorvorj. | Ergebnis 2022 | Ansatz 2023 | Ansatz 2024 | VE |
|-----|--|--|----------------------|--|------------------|----------------|----------------|----|
| 9 | Auszahlungen für den Erwerb von beweglichem Sachvermögen | 0 | -1.290,56 | 0 | -1.290,56 | 0 | 0 | 0 |
| 13 | Summe der Auszahlungen aus Investitionstätigkeit (Summe aus Nummern 7 bis 12) | 0 | -1.290,56 | 0 | -1.290,56 | 0 | 0 | 0 |
| 14 | Saldo aus Investitionstätigkeit (Saldo aus Nummern 6 und 13) | 0 | -1.290,56 | 0 | -1.290,56 | 0 | 0 | 0 |
| 16 | Gesamtkosten der Maßnahme (Summe aus Nummern 13 und 15) | 0 | -1.290,56 | 0 | -1.290,56 | 0 | 0 | 0 |

| | | |
|-----------------------|-------------------------------|----------------------------|
| Teilhaushalt 2 | Sicherheit und Ordnung | |
| Produktgruppe | 12.23 | Personenstandswesen |
| Produkt | 12230000 | Personenstandswesen |

Kurzbeschreibung

- Erstfeststellung personenbezogener Daten zur Abstammung und zukünftigen Identitätsermittlung eines Menschen; Nachbeurkundung von Geburten
- Prüfung rechtlicher Ehevoraussetzungen und Durchführung der Eheschließung einschl. aller Vor- und Nacharbeiten
- Ausfertigen eines zusätzlichen deutschen Dokumentes über eine bereits erfolgte Eheschließung oder Begründung einer Lebenspartnerschaft nach anderem Recht
- Führen des Geburten-, Heirats- und Sterberegisters; zeitnahe Beurkundung
- Beurkundung bei Eintritt eines Sterbefalles;
- Nachbeurkundung von Sterbefällen
- Beurkundung von Namens- und Personenstandsveränderungen in den Personenstandsregistern; Führen der Sicherheitsregister
- Erteilung von formlosen und formgebundenen Auskünften bzw. Nachweisen an Privatpersonen und institutionelle Kunden aus Personenstandsregistern
- Vaterschafts-/Mutterschaftsanerkennungen
- Feststellung von Erben und Nachlass sowie Nachlasssicherung
- Änderungen von Vor- und Familiennamen
- Prüfung rechtlicher Voraussetzungen und Eintragung der Lebenspartnerschaft
- Bearbeitung von Kirchenaustrittserklärungen
- Monatliche Fortschreibung der Statistik für alle Personenstandsfälle

Allgemeine Ziele:

- Feststellen der Ehesfähigkeit und Durchführung der Eheschließung
- Feststellung und Nachweis personenbezogener Daten
- Rechtliche Dokumentation des Personenstandes durch deutsche Urkunde
- Feststellung und Nachweis von personenbezogenen Daten im Sterbefall
- Aktualisierung personenstandsrechtlicher Daten und Namen sowie Sicherung von Erbansprüchen
- Ausstattung der Bevölkerung mit erforderlichen aktuellen personenstandsrechtlichen Nachweisen
- Sicherung der Nachweismöglichkeit des Personenstandes und des Namens
- Nachlasssicherung, Vorarbeiten für Nachlassgericht
- Anpassung von Familiennamen und Beseitigung von Unzulässigkeiten im Namen
- Feststellung der Rechtmäßigkeit und Eintragung der Lebenspartnerschaft

Kennzahlen

| Jahr | Eheschließungen | Anmeldungen Eheschließung | Kirchenaustritte |
|-------------|------------------------|--------------------------------------|-------------------------|
| 2009 | 61 | 70 | 59 |
| 2010 | 46 | 55 | 106 |
| 2011 | 52 | 65 | 77 |
| 2012 | 57 | 66 | 73 |
| 2013 | 56 | 79 | 89 |
| 2014 | 72 | 74 | 101 |
| 2015 | 56 | 89 | 100 |
| 2016 | 61 | 61 | 78 |
| 2017 | 48 | 87 | 83 |
| 2018 | 60 | 89 | 102 |
| 2019 | 51 | 82 | 153 |
| 2020 | 52 | 81 | 100 |
| 2021 | 54 | 66 | 148 |
| 2022 | 68 | 70 | 200 |
| 2023* | 40 | 52 | 126 |

*bis einschl. September

Seit 2018 lässt sich ein kontinuierlicher Aufwärtstrend bei der Anzahl der Kirchenaustritte erkennen, die 2022 einen neuen Höchstwert erreicht haben.

Anhand der steigenden Anzahl von Anmeldungen zur Eheschließung in den letzten Jahren, lässt sich ein allgemein positiver Trend hin zu mehr Eheschließungen erkennen.

Haushaltsplan 2024 der Stadt Markdorf



Teilergebnishaushalt einschließlich Finanzplanung Produktgruppe 1223 Personenstandswesen - [THH 2]

Stadt Markdorf

| Nr. | Bezeichnung | Ergebnis 2022 | Ansatz 2023 | Ansatz 2024 | Plan 2025 | Plan 2026 | Plan 2027 |
|-----------|--|--------------------|-----------------|-----------------|-----------------|-----------------|-----------------|
| 1 | Steuern und ähnliche Abgaben | 0,00 | 0 | 0 | 0 | 0 | 0 |
| 2 | Zuweisungen und Zuwendungen, Umlagen | 0,00 | 0 | 0 | 0 | 0 | 0 |
| 3 | Aufgelöste Investitionszuwendungen und -beiträge | 0,00 | 0 | 0 | 0 | 0 | 0 |
| 4 | Sonstige Transfererträge | 0,00 | 0 | 0 | 0 | 0 | 0 |
| 5 | Entgelte für öffentliche Leistungen oder Einrichtungen | 20.132,40 | 18.400 | 18.400 | 19.300 | 19.700 | 20.200 |
| 6 | Sonstige privatrechtliche Leistungsentgelte | 0,00 | 0 | 0 | 0 | 0 | 0 |
| 7 | Kostenerstattungen und Kostenumlagen | 0,00 | 0 | 0 | 0 | 0 | 0 |
| 8 | Zinsen und ähnliche Erträge | 0,00 | 0 | 0 | 0 | 0 | 0 |
| 9 | Aktivierete Eigenleistungen und Bestandveränderungen | 0,00 | 0 | 0 | 0 | 0 | 0 |
| 10 | Sonstige ordentliche Erträge | 0,00 | 0 | 0 | 0 | 0 | 0 |
| 11 | Anteilige ordentliche Erträge (Summe aus Nummern 1 bis 10) | 20.132,40 | 18.400 | 18.400 | 19.300 | 19.700 | 20.200 |
| 12 | Personalaufwendungen | -119.217,66 | -118.600 | -138.200 | -145.100 | -147.800 | -152.000 |
| 13 | Versorgungsaufwendungen | 0,00 | 0 | 0 | 0 | 0 | 0 |
| 14 | Aufwendungen für Sach- und Dienstleistungen | -10.619,05 | -13.500 | -12.400 | -13.100 | -13.200 | -13.700 |
| 15 | Abschreibungen | 0,00 | 0 | 0 | 0 | 0 | 0 |
| 16 | Zinsen und ähnliche Aufwendungen | 0,00 | 0 | 0 | 0 | 0 | 0 |
| 17 | Transferaufwendungen | 0,00 | 0 | 0 | 0 | 0 | 0 |
| 18 | Sonstige ordentliche Aufwendungen | -1.879,84 | -3.200 | -2.700 | -2.900 | -2.900 | -3.000 |
| 19 | Anteilige ordentliche Aufwendungen (Summe aus Nummern 12 bis 18) | -131.716,55 | -135.300 | -153.300 | -161.100 | -163.900 | -168.700 |
| 20 | Anteiliges veranschlagtes ordentliches Ergebnis (Summe aus Nummern 11 und 19) | -111.584,15 | -116.900 | -134.900 | -141.800 | -144.200 | -148.500 |
| 21 | Erträge aus internen Leistungen | 0,00 | 0 | 0 | 0 | 0 | 0 |
| 22 | Aufwendungen für interne Leistungen | 0,00 | -1.575 | -1.600 | -1.700 | -1.700 | -1.800 |
| 23 | kalkulatorische Kosten | 0,00 | 0 | 0 | 0 | 0 | 0 |
| 24 | Veranschlagtes kalkulatorisches Ergebnis (Saldo aus Nummern 21 bis 23) | 0,00 | -1.575 | -1.600 | -1.700 | -1.700 | -1.800 |
| 25 | Veranschlagter Nettoressourcenbedarf/-überschuss (Summe aus Nummer 20 und 24) | -111.584,15 | -118.475 | -136.500 | -143.500 | -145.900 | -150.300 |

Haushaltsplan 2024 der Stadt Markdorf



Teilfinanzhaushalt einschließlich Finanzplanung Produktgruppe 1223 Personenstandswesen - [THH 2]

Stadt Markdorf

| Nr. | Bezeichnung | Ergebnis 2022 | Ansatz 2023 | Ansatz 2024 | VE | Plan 2025 | Plan 2026 | Plan 2027 |
|-----------|---|--------------------|-----------------|-----------------|----------|-----------------|-----------------|-----------------|
| 1 | Summe der Einzahlungen aus laufender Verwaltungstätigkeit (ohne außerordentliche zahlungswirksame Erträge aus Vermögensveräußerung) | 20.105,40 | 18.400 | 18.400 | 0 | 19.300 | 19.700 | 20.200 |
| 2 | Summe der Auszahlungen aus laufender Verwaltungstätigkeit | -134.051,61 | -135.300 | -153.300 | 0 | -161.100 | -163.900 | -168.700 |
| 3 | Anteiliger Zahlungsmittelüberschuss/-bedarf des Ergebnishaushalts (Saldo aus Nummern 1 und 2) | -113.946,21 | -116.900 | -134.900 | 0 | -141.800 | -144.200 | -148.500 |
| 4 | Einzahlungen aus Investitionszuwendungen | 0,00 | 0 | 0 | 0 | 0 | 0 | 0 |
| 5 | Einzahlungen aus Investitionsbeiträgen und ähnlichen Entgelten für Investitionstätigkeit | 0,00 | 0 | 0 | 0 | 0 | 0 | 0 |
| 6 | Einzahlungen aus der Veräußerung von Sachvermögen | 0,00 | 0 | 0 | 0 | 0 | 0 | 0 |
| 7 | Einzahlungen aus der Veräußerung von Finanzvermögen | 0,00 | 0 | 0 | 0 | 0 | 0 | 0 |
| 8 | Einzahlungen für sonstige Investitionstätigkeit | 0,00 | 0 | 0 | 0 | 0 | 0 | 0 |
| 9 | Einzahlungen aus Investitionstätigkeit (Summe aus Nummern 4 bis 8) | 0,00 | 0 | 0 | 0 | 0 | 0 | 0 |
| 10 | Auszahlungen für den Erwerb von Grundstücken und Gebäuden | 0,00 | 0 | 0 | 0 | 0 | 0 | 0 |
| 11 | Auszahlungen für Baumaßnahmen | 0,00 | 0 | 0 | 0 | 0 | 0 | 0 |
| 12 | Auszahlungen für den Erwerb von beweglichem Sachvermögen | 0,00 | 0 | 0 | 0 | 0 | 0 | 0 |
| 13 | Auszahlungen für den Erwerb von Finanzvermögen | 0,00 | 0 | 0 | 0 | 0 | 0 | 0 |
| 14 | Auszahlungen für Investitionsförderungsmaßnahmen | 0,00 | 0 | 0 | 0 | 0 | 0 | 0 |
| 15 | Auszahlungen für den Erwerb von immateriellen Vermögensgegenständen | 0,00 | 0 | 0 | 0 | 0 | 0 | 0 |
| 16 | Auszahlungen aus Investitionstätigkeit (Summe aus Nummern 10 bis 15) | 0,00 | 0 | 0 | 0 | 0 | 0 | 0 |
| 17 | Anteiliger veranschlagter Finanzierungsmittelüberschuss/-bedarf aus Investitionstätigkeit (Saldo aus Numern 9 und 16) | 0,00 | 0 | 0 | 0 | 0 | 0 | 0 |
| 18 | Anteiliger veranschlagter Finanzierungsmittel-(Saldo aus Nummern 3 und 17) | -113.946,21 | -116.900 | -134.900 | 0 | -141.800 | -144.200 | -148.500 |

| | |
|-----------------------|--------------------------------|
| Teilhaushalt 2 | Sicherheit und Ordnung |
| Produktgruppe | 12.24 Grundbuchwesen |
| Produkt | 12240000 Grundbuchwesen |

Kurzbeschreibung

- Öffentliche Beglaubigungen von Unterschriften gemäß Beurkundungsgesetz für die Eintragungen in das Grundbuch, Handels- oder Vereinsregister, Erbschaftsausschlagungen, Unterschriften für den gesamten Rechtsverkehr
- Erteilung von Abschriften aus dem Grundbuch sowie aus den vorliegenden Urkunden
- Kommunale Grundbucheinsichtsstelle

Allgemeine Ziele:

- Erfüllung der gesetzlichen Anforderungen
- Rechtssicherheit
- Wohnortnahe Einsichtnahme Möglichkeit in das Grundbuch, Beratung in Grundbuchangelegenheiten und Erteilung von Grundbuchabschriften

Haushaltsplan 2024 der Stadt Markdorf



Teilergebnishaushalt einschließlich Finanzplanung Produktgruppe 1224 Kommunales Grundbuchwesen - [THH 2]

Stadt Markdorf

| Nr. | Bezeichnung | Ergebnis 2022 | Ansatz 2023 | Ansatz 2024 | Plan 2025 | Plan 2026 | Plan 2027 |
|-----------|--|-------------------|----------------|----------------|----------------|----------------|----------------|
| 1 | Steuern und ähnliche Abgaben | 0,00 | 0 | 0 | 0 | 0 | 0 |
| 2 | Zuweisungen und Zuwendungen, Umlagen | 0,00 | 0 | 0 | 0 | 0 | 0 |
| 3 | Aufgelöste Investitionszuwendungen und -beiträge | 0,00 | 0 | 0 | 0 | 0 | 0 |
| 4 | Sonstige Transfererträge | 0,00 | 0 | 0 | 0 | 0 | 0 |
| 5 | Entgelte für öffentliche Leistungen oder Einrichtungen | 5.255,00 | 3.600 | 3.600 | 3.800 | 3.900 | 4.000 |
| 6 | Sonstige privatrechtliche Leistungsentgelte | 0,00 | 0 | 0 | 0 | 0 | 0 |
| 7 | Kostenerstattungen und Kostenumlagen | 0,00 | 0 | 0 | 0 | 0 | 0 |
| 8 | Zinsen und ähnliche Erträge | 0,00 | 0 | 0 | 0 | 0 | 0 |
| 9 | Aktivierete Eigenleistungen und Bestandveränderungen | 0,00 | 0 | 0 | 0 | 0 | 0 |
| 10 | Sonstige ordentliche Erträge | 0,00 | 0 | 0 | 0 | 0 | 0 |
| 11 | Anteilige ordentliche Erträge (Summe aus Nummern 1 bis 10) | 5.255,00 | 3.600 | 3.600 | 3.800 | 3.900 | 4.000 |
| 12 | Personalaufwendungen | -21.956,68 | -21.100 | -24.400 | -25.600 | -26.100 | -26.800 |
| 13 | Versorgungsaufwendungen | 0,00 | 0 | 0 | 0 | 0 | 0 |
| 14 | Aufwendungen für Sach- und Dienstleistungen | 0,00 | -1.600 | -1.600 | -1.700 | -1.700 | -1.700 |
| 15 | Abschreibungen | 0,00 | 0 | 0 | 0 | 0 | 0 |
| 16 | Zinsen und ähnliche Aufwendungen | 0,00 | 0 | 0 | 0 | 0 | 0 |
| 17 | Transferaufwendungen | 0,00 | 0 | 0 | 0 | 0 | 0 |
| 18 | Sonstige ordentliche Aufwendungen | 0,00 | -900 | -900 | -900 | -900 | -1.000 |
| 19 | Anteilige ordentliche Aufwendungen (Summe aus Nummern 12 bis 18) | -21.956,68 | -23.600 | -26.900 | -28.200 | -28.700 | -29.500 |
| 20 | Anteiliges veranschlagtes ordentliches Ergebnis (Summe aus Nummern 11 und 19) | -16.701,68 | -20.000 | -23.300 | -24.400 | -24.800 | -25.500 |
| 21 | Erträge aus internen Leistungen | 0,00 | 0 | 0 | 0 | 0 | 0 |
| 22 | Aufwendungen für interne Leistungen | 0,00 | -1.575 | -1.600 | -1.700 | -1.700 | -1.800 |
| 23 | kalkulatorische Kosten | 0,00 | 0 | 0 | 0 | 0 | 0 |
| 24 | Veranschlagtes kalkulatorisches Ergebnis (Saldo aus Nummern 21 bis 23) | 0,00 | -1.575 | -1.600 | -1.700 | -1.700 | -1.800 |
| 25 | Veranschlagter Nettoressourcenbedarf/-überschuss (Summe aus Nummer 20 und 24) | -16.701,68 | -21.575 | -24.900 | -26.100 | -26.500 | -27.300 |

Haushaltsplan 2024 der Stadt Markdorf



Teilfinanzhaushalt einschließlich Finanzplanung
Produktgruppe 1224 Kommunales Grundbuchwesen - [THH 2]

Stadt Markdorf

| Nr. | Bezeichnung | Ergebnis 2022 | Ansatz 2023 | Ansatz 2024 | VE | Plan 2025 | Plan 2026 | Plan 2027 |
|-----------|---|-------------------|----------------|----------------|----------|----------------|----------------|----------------|
| 1 | Summe der Einzahlungen aus laufender Verwaltungstätigkeit (ohne außerordentliche zahlungswirksame Erträge aus Vermögensveräußerung) | 5.275,00 | 3.600 | 3.600 | 0 | 3.800 | 3.900 | 4.000 |
| 2 | Summe der Auszahlungen aus laufender Verwaltungstätigkeit | -21.956,68 | -23.600 | -26.900 | 0 | -28.200 | -28.700 | -29.500 |
| 3 | Anteiliger Zahlungsmittelüberschuss/-bedarf des Ergebnishaushalts (Saldo aus Nummern 1 und 2) | -16.681,68 | -20.000 | -23.300 | 0 | -24.400 | -24.800 | -25.500 |
| 4 | Einzahlungen aus Investitionszuwendungen | 0,00 | 0 | 0 | 0 | 0 | 0 | 0 |
| 5 | Einzahlungen aus Investitionsbeiträgen und ähnlichen Entgelten für Investitionstätigkeit | 0,00 | 0 | 0 | 0 | 0 | 0 | 0 |
| 6 | Einzahlungen aus der Veräußerung von Sachvermögen | 0,00 | 0 | 0 | 0 | 0 | 0 | 0 |
| 7 | Einzahlungen aus der Veräußerung von Finanzvermögen | 0,00 | 0 | 0 | 0 | 0 | 0 | 0 |
| 8 | Einzahlungen für sonstige Investitionstätigkeit | 0,00 | 0 | 0 | 0 | 0 | 0 | 0 |
| 9 | Einzahlungen aus Investitionstätigkeit (Summe aus Nummern 4 bis 8) | 0,00 | 0 | 0 | 0 | 0 | 0 | 0 |
| 10 | Auszahlungen für den Erwerb von Grundstücken und Gebäuden | 0,00 | 0 | 0 | 0 | 0 | 0 | 0 |
| 11 | Auszahlungen für Baumaßnahmen | 0,00 | 0 | 0 | 0 | 0 | 0 | 0 |
| 12 | Auszahlungen für den Erwerb von beweglichem Sachvermögen | 0,00 | 0 | 0 | 0 | 0 | 0 | 0 |
| 13 | Auszahlungen für den Erwerb von Finanzvermögen | 0,00 | 0 | 0 | 0 | 0 | 0 | 0 |
| 14 | Auszahlungen für Investitionsförderungsmaßnahmen | 0,00 | 0 | 0 | 0 | 0 | 0 | 0 |
| 15 | Auszahlungen für den Erwerb von immateriellen Vermögensgegenständen | 0,00 | 0 | 0 | 0 | 0 | 0 | 0 |
| 16 | Auszahlungen aus Investitionstätigkeit (Summe aus Nummern 10 bis 15) | 0,00 | 0 | 0 | 0 | 0 | 0 | 0 |
| 17 | Anteiliger veranschlagter Finanzierungsmittelüberschuss/-bedarf aus Investitionstätigkeit (Saldo aus Numern 9 und 16) | 0,00 | 0 | 0 | 0 | 0 | 0 | 0 |
| 18 | Anteiliger veranschlagter Finanzierungsmittel-(Saldo aus Nummern 3 und 17) | -16.681,68 | -20.000 | -23.300 | 0 | -24.400 | -24.800 | -25.500 |

| | |
|-----------------------|-------------------------------|
| Teilhaushalt 2 | Sicherheit und Ordnung |
| Produktgruppe | 12.60 Brandschutz |
| Produkt | 12600000 Brandschutz |

Kurzbeschreibung

- Einsatz der geeigneten Einsatzmittel und des geeigneten Personals entsprechend der gesetzlichen Vorgaben
 - zur Löschung von Bränden,
 - zur Rettung von Menschen und Tieren aus Notlagen
 - zum Schutz von Menschen, Tieren, Sachwerten, der Umwelt und des Gemeinwesens vor Gefahren
 - zur Bekämpfung von allgemeinen Störungen der öffentlichen Sicherheit und Ordnung außerhalb der polizeilichen Zuständigkeit
- Bereitstellung von Sicherheitswachen bei Veranstaltungen;
- Bereitstellung von Sicherheitswachen bei Brand- oder Explosionsgefahr
- Erziehung und Aufklärung von verschiedenen Bevölkerungsgruppen über die besonderen Gefahren von Feuer und die notwendigen Maßnahmen zum Selbstschutz und zur Selbstrettung im Falle eines Brandereignisses

Allgemeine Ziele:

- Schnellstmögliche qualifizierte Hilfeleistung bei Bränden zur Vermeidung von Schäden für Mensch, Tier, an Sachen und Umwelt
- Ständige Einsatzbereitschaft
- Schnellstmögliche Hilfe für Menschen und Tiere in bedrohenden Situationen
- Vermeidung von Schäden an Sachen und Umwelt
- Vorbeugende Sicherung von Ereignissen, bei Veranstaltungen

- Menschen, Tiere und Sachwerte vor Brandgefahren schützen
- Schäden begrenzen
- Folgeschäden vermeiden
- Schutz der Umwelt

Die Stadt Markdorf unterhält insgesamt drei Abteilungen der Freiwilligen Feuerwehr. Diese sind in Markdorf (Zentrale; Kostenstelle 126001), Ittendorf (Kostenstelle 126002) und Riedheim (Kostenstelle 126003).

Von März 2008 bis Februar 2010 wurde in Markdorfs Südwesten das neue Feuerwehrgerätehaus erstellt. Die ersten Überlegungen zu einem kombinierten Feuerwehrgerätehaus wurden Ende 2005 im Gemeinderat vorgestellt. Mit dem Neubau sollte das alte Gebäude im Florianweg ersetzt werden. Nach gut zwei Jahren Bauzeit konnte die feierliche Einweihung des Neubaus im Mai 2010 stattfinden.

Die Feuerwehr Markdorf ist Stützpunktwehr für den Bodenseekreis. Zwei Fahrzeuge des Landkreises sind dadurch in Markdorf stationiert (Werbemobil und Gerätewagen Atemschutz/Strahlenschutz).

In den letzten rund 15 Jahren wurde nahezu der komplette und zum damaligen Zeitpunkt veraltete Fahrzeugbestand erneuert. So befindet sich mit dem Schlauchwagen SW 2000 aktuell nur noch ein Fahrzeug, welches älter als 15 Jahre ist, im Fuhrpark der Abteilung Markdorf. Dieser soll im Jahr 2026 durch eine Ersatzbeschaffung ausgetauscht werden. Die bislang in den Abteilungen Ittendorf und Riedheim eingesetzten, ca. 30 Jahre alten LF 8/6 wurden in 2021 außer Dienst genommen und jeweils durch ein modernes LF 10 ersetzt.

Im Sommer 2019 wurde für den Kommandanten im Rahmen einer Ersatzbeschaffung ein neuer Kommandowagen (KdoW) des Typs Audi Q3 in den Dienst übernommen. Zeitgleich wurde ein neues TLF 4000 SL des Typs MAN (Aufbau: Magirus; Beladung: Ziegler) in Dienst gestellt.

Im kommenden Jahr 2024 wird ein neuer MTW als Ersatzbeschaffung für die Abteilung Stadt beschafft.

Aktuell gehören der FFW 138 aktive Feuerwehrleute sowie 32 Jugendfeuerwehrleute und 33 Feuerwehrangehörige im Spielmanns- und Fanfarenzug an. Sie rückten in 2021 zu 187 Einsätzen aus.

Kennzahlen:

| Jahr | Ertrag | Aufwand | Kosten- deckungsgrad | aktive Beschäftigte | Einsätze |
|-------|----------------|------------------|-------------------------|------------------------|----------|
| 2016 | 163.590,70 EUR | 949.680,26 EUR | 17,2 % | 133 | 155 |
| 2017 | 194.497,25 EUR | 1.005.790,49 EUR | 19,3 % | 142 | 153 |
| 2018 | 161.934,65 EUR | 1.163.545,49 EUR | 13,9 % | 144 | 174 |
| 2019 | 189.195,17 EUR | 1.092.981,37 EUR | 17,3 % | 135 | 155 |
| 2020 | 139.234,16 EUR | 1.146.742,65 EUR | 12,1 % | 136 | 138 |
| 2021 | 233.075,31 EUR | 1.135.526,57 EUR | 20,5 % | 143 | 187 |
| 2022 | 178.139,05 EUR | 1.318.888,21 EUR | 13,5 % | 135 | 207 |
| 2023* | 100.901,41 EUR | 465.079,62 EUR | | 136 | 161 |

* per 30.09./Buchhaltung per 14.11. | JA-Buchungen ausstehend

Hinweis: seit 2020 werden bei Aufwand und Ertrag die Abschreibungen sowie die Zuschussauflösungen berücksichtigt, die Vergleichbarkeit mit den Jahren bis 2019 ist dadurch eingeschränkt.

Haushaltsplan 2024 der Stadt Markdorf



**Teilergebnishaushalt einschließlich Finanzplanung
Produktgruppe 1260 Brandschutz - [THH 2]**

Stadt Markdorf

| Nr. | Bezeichnung | Ergebnis 2022 | Ansatz 2023 | Ansatz 2024 | Plan 2025 | Plan 2026 | Plan 2027 |
|-----------|--|----------------------|-------------------|-------------------|-------------------|-------------------|-------------------|
| 1 | Steuern und ähnliche Abgaben | 0,00 | 0 | 0 | 0 | 0 | 0 |
| 2 | Zuweisungen und Zuwendungen, Umlagen | 26.970,00 | 14.000 | 14.400 | 15.100 | 15.400 | 15.800 |
| 3 | Aufgelöste Investitionszuwendungen und -beiträge | 58.827,13 | 65.900 | 58.200 | 58.800 | 58.800 | 58.800 |
| 4 | Sonstige Transfererträge | 0,00 | 0 | 0 | 0 | 0 | 0 |
| 5 | Entgelte für öffentliche Leistungen oder Einrichtungen | 33.598,80 | 26.000 | 28.000 | 29.400 | 30.000 | 30.800 |
| 6 | Sonstige privatrechtliche Leistungsentgelte | 9.597,42 | 18.100 | 25.610 | 26.900 | 27.400 | 28.200 |
| 7 | Kostenerstattungen und Kostenumlagen | 44.841,20 | 38.300 | 38.300 | 40.200 | 41.000 | 42.100 |
| 8 | Zinsen und ähnliche Erträge | 0,00 | 0 | 0 | 0 | 0 | 0 |
| 9 | Aktiviert Eigenleistungen und Bestandveränderungen | 0,00 | 0 | 0 | 0 | 0 | 0 |
| 10 | Sonstige ordentliche Erträge | 0,00 | 0 | 0 | 0 | 0 | 0 |
| 11 | Anteilige ordentliche Erträge (Summe aus Nummern 1 bis 10) | 173.834,55 | 162.300 | 164.510 | 170.400 | 172.600 | 175.700 |
| 12 | Personalaufwendungen | -122.880,13 | -126.100 | -146.300 | -153.700 | -156.500 | -160.900 |
| 13 | Versorgungsaufwendungen | 0,00 | 0 | 0 | 0 | 0 | 0 |
| 14 | Aufwendungen für Sach- und Dienstleistungen | -378.810,92 | -358.600 | -433.200 | -455.100 | -462.900 | -476.900 |
| 15 | Abschreibungen | -356.587,41 | -404.500 | -353.200 | -362.400 | -402.400 | -402.400 |
| 16 | Zinsen und ähnliche Aufwendungen | 0,00 | 0 | 0 | 0 | 0 | 0 |
| 17 | Transferaufwendungen | -1.737,00 | -1.600 | -1.600 | -1.700 | -1.700 | -1.800 |
| 18 | Sonstige ordentliche Aufwendungen | -134.932,80 | -141.500 | -149.800 | -157.500 | -160.100 | -164.800 |
| 19 | Anteilige ordentliche Aufwendungen (Summe aus Nummern 12 bis 18) | -994.948,26 | -1.032.300 | -1.084.100 | -1.130.400 | -1.183.600 | -1.206.800 |
| 20 | Anteiliges veranschlagtes ordentliches Ergebnis (Summe aus Nummern 11 und 19) | -821.113,71 | -870.000 | -919.590 | -960.000 | -1.011.000 | -1.031.100 |
| 21 | Erträge aus internen Leistungen | 4.304,50 | 7.001 | 7.300 | 7.600 | 7.800 | 8.100 |
| 22 | Aufwendungen für interne Leistungen | -63.111,02 | -55.963 | -69.800 | -73.300 | -74.700 | -76.700 |
| 23 | kalkulatorische Kosten | -260.828,93 | -250.800 | -258.200 | -259.100 | -279.700 | -278.300 |
| 24 | Veranschlagtes kalkulatorisches Ergebnis (Saldo aus Nummern 21 bis 23) | -319.635,45 | -299.762 | -320.700 | -324.800 | -346.600 | -346.900 |
| 25 | Veranschlagter Nettoressourcenbedarf/-überschuss (Summe aus Nummer 20 und 24) | -1.140.749,16 | -1.169.762 | -1.240.290 | -1.284.800 | -1.357.600 | -1.378.000 |

Haushaltsplan 2024 der Stadt Markdorf



Teilfinanzhaushalt einschließlich Finanzplanung Produktgruppe 1260 Brandschutz - [THH 2]

Stadt Markdorf

| Nr. | Bezeichnung | Ergebnis 2022 | Ansatz 2023 | Ansatz 2024 | VE | Plan 2025 | Plan 2026 | Plan 2027 |
|-----------|---|--------------------|-----------------|-----------------|----------|-----------------|-------------------|-----------------|
| 1 | Summe der Einzahlungen aus laufender Verwaltungstätigkeit (ohne außerordentliche zahlungswirksame Erträge aus Vermögensveräußerung) | 136.216,76 | 96.400 | 106.310 | 0 | 111.600 | 113.800 | 116.900 |
| 2 | Summe der Auszahlungen aus laufender Verwaltungstätigkeit | -619.709,11 | -627.800 | -730.900 | 0 | -768.000 | -781.200 | -804.400 |
| 3 | Anteiliger Zahlungsmittelüberschuss/-bedarf des Ergebnishaushalts (Saldo aus Nummern 1 und 2) | -483.492,35 | -531.400 | -624.590 | 0 | -656.400 | -667.400 | -687.500 |
| 4 | Einzahlungen aus Investitionszuwendungen | 70.000,00 | 46.000 | 13.000 | 0 | 17.000 | 0 | 66.000 |
| 5 | Einzahlungen aus Investitionsbeiträgen und ähnlichen Entgelten für Investitionstätigkeit | 0,00 | 0 | 0 | 0 | 0 | 0 | 0 |
| 6 | Einzahlungen aus der Veräußerung von Sachvermögen | 0,00 | 0 | 0 | 0 | 0 | 0 | 0 |
| 7 | Einzahlungen aus der Veräußerung von Finanzvermögen | 0,00 | 0 | 0 | 0 | 0 | 0 | 0 |
| 8 | Einzahlungen für sonstige Investitionstätigkeit | 0,00 | 0 | 0 | 0 | 0 | 0 | 0 |
| 9 | Einzahlungen aus Investitionstätigkeit (Summe aus Nummern 4 bis 8) | 70.000,00 | 46.000 | 13.000 | 0 | 17.000 | 0 | 66.000 |
| 10 | Auszahlungen für den Erwerb von Grundstücken und Gebäuden | 0,00 | 0 | 0 | 0 | 0 | 0 | 0 |
| 11 | Auszahlungen für Baumaßnahmen | 0,00 | 0 | 0 | 0 | 0 | 0 | 0 |
| 12 | Auszahlungen für den Erwerb von beweglichem Sachvermögen | -24.237,96 | -74.000 | -115.000 | 0 | -110.000 | -625.000 | -25.000 |
| 13 | Auszahlungen für den Erwerb von Finanzvermögen | 0,00 | 0 | 0 | 0 | 0 | 0 | 0 |
| 14 | Auszahlungen für Investitionsförderungsmaßnahmen | 0,00 | 0 | 0 | 0 | 0 | 0 | 0 |
| 15 | Auszahlungen für den Erwerb von immateriellen Vermögensgegenständen | 0,00 | 0 | 0 | 0 | 0 | 0 | 0 |
| 16 | Auszahlungen aus Investitionstätigkeit (Summe aus Nummern 10 bis 15) | -24.237,96 | -74.000 | -115.000 | 0 | -110.000 | -625.000 | -25.000 |
| 17 | Anteiliger veranschlagter Finanzierungsmittelüberschuss/-bedarf aus Investitionstätigkeit (Saldo aus Numern 9 und 16) | 45.762,04 | -28.000 | -102.000 | 0 | -93.000 | -625.000 | 41.000 |
| 18 | Anteiliger veranschlagter Finanzierungsmittel-(Saldo aus Nummern 3 und 17) | -437.730,31 | -559.400 | -726.590 | 0 | -749.400 | -1.292.400 | -646.500 |

Haushaltsplan 2024 der Stadt Markdorf



**Einzelarstellung der Investitionsmaßnahmen
Produktgruppe 1260 Brandschutz - [THH 2]**

Stadt Markdorf

Investition B-1260-001 Erwerb bewegl. Vermögen Feuerwehr Markdorf

| Nr. | Investitionsmaßnahmen Einzahlungs- und Auszahlungsarten | Gesamtang. z. Maßnahme -nachrichtl.- | Bisher finanziert | Ermächtigungs übertragungen aus Vorvorj. | Ergebnis 2022 | Ansatz 2023 | Ansatz 2024 | VE |
|-----|--|--|----------------------|--|-------------------|----------------|----------------|----------|
| 9 | Auszahlungen für den Erwerb von beweglichem Sachvermögen | | | 0 | -24.237,96 | -74.000 | -30.000 | 0 |
| 13 | Summe der Auszahlungen aus Investitionstätigkeit (Summe aus Nummern 7 bis 12) | | | 0 | -24.237,96 | -74.000 | -30.000 | 0 |
| 14 | Saldo aus Investitionstätigkeit (Saldo aus Nummern 6 und 13) | | | 0 | -24.237,96 | -74.000 | -30.000 | 0 |
| 16 | Gesamtkosten der Maßnahme (Summe aus Nummern 13 und 15) | | | 0 | -24.237,96 | -74.000 | -30.000 | 0 |

Investition B-1260-004 Erwerb Fahrzeuge Feuerwehr Markdorf

| Nr. | Investitionsmaßnahmen Einzahlungs- und Auszahlungsarten | Gesamtang. z. Maßnahme -nachrichtl.- | Bisher finanziert | Ermächtigungs übertragungen aus Vorvorj. | Ergebnis 2022 | Ansatz 2023 | Ansatz 2024 | VE |
|-----|--|--|----------------------|--|------------------|----------------|----------------|----------|
| 9 | Auszahlungen für den Erwerb von beweglichem Sachvermögen | | | 0 | 0,00 | 0 | -85.000 | 0 |
| 13 | Summe der Auszahlungen aus Investitionstätigkeit (Summe aus Nummern 7 bis 12) | | | 0 | 0,00 | 0 | -85.000 | 0 |
| 14 | Saldo aus Investitionstätigkeit (Saldo aus Nummern 6 und 13) | | | 0 | 0,00 | 0 | -85.000 | 0 |
| 16 | Gesamtkosten der Maßnahme (Summe aus Nummern 13 und 15) | | | 0 | 0,00 | 0 | -85.000 | 0 |

Investition Z-1260-001 Zuschüsse Fzge. Feuerwehr Markdorf

| Nr. | Investitionsmaßnahmen Einzahlungs- und Auszahlungsarten | Gesamtang. z. Maßnahme -nachrichtl.- | Bisher finanziert | Ermächtigungs übertragungen aus Vorvorj. | Ergebnis 2022 | Ansatz 2023 | Ansatz 2024 | VE |
|-----|---|--|----------------------|--|------------------|----------------|----------------|----------|
| 1 | Einzahlungen aus Investitionszuwendungen | | | 0 | 24.000,00 | 0 | 13.000 | 0 |
| 6 | Summe der Einzahlungen aus Investitionstätigkeit (Summe aus Nummern 1 bis 5) | | | 0 | 24.000,00 | 0 | 13.000 | 0 |
| 14 | Saldo aus Investitionstätigkeit (Saldo aus Nummern 6 und 13) | | | 0 | 24.000,00 | 0 | 13.000 | 0 |

Investition Z-1260-002 Zuschüsse Fzge. FW Markdorf, Abt. Ittendorf

| Nr. | Investitionsmaßnahmen Einzahlungs- und Auszahlungsarten | Gesamtang. z. Maßnahme -nachrichtl.- | Bisher finanziert | Ermächtigungs übertragungen aus Vorvorj. | Ergebnis 2022 | Ansatz 2023 | Ansatz 2024 | VE |
|-----|---|--|----------------------|--|------------------|----------------|----------------|----------|
| 1 | Einzahlungen aus Investitionszuwendungen | | | 0 | 23.000,00 | 23.000 | 0 | 0 |
| 6 | Summe der Einzahlungen aus Investitionstätigkeit (Summe aus Nummern 1 bis 5) | | | 0 | 23.000,00 | 23.000 | 0 | 0 |
| 14 | Saldo aus Investitionstätigkeit (Saldo aus Nummern 6 und 13) | | | 0 | 23.000,00 | 23.000 | 0 | 0 |

Investition Z-1260-003 Zuschüsse Fzge. FW Markdorf, Abt. Riedheim

| Nr. | Investitionsmaßnahmen Einzahlungs- und Auszahlungsarten | Gesamtang. z. Maßnahme -nachrichtl.- | Bisher finanziert | Ermächtigungs übertragungen aus Vorvorj. | Ergebnis 2022 | Ansatz 2023 | Ansatz 2024 | VE |
|-----|---|--|----------------------|--|------------------|----------------|----------------|----------|
| 1 | Einzahlungen aus Investitionszuwendungen | | | 0 | 23.000,00 | 23.000 | 0 | 0 |
| 6 | Summe der Einzahlungen aus Investitionstätigkeit (Summe aus Nummern 1 bis 5) | | | 0 | 23.000,00 | 23.000 | 0 | 0 |
| 14 | Saldo aus Investitionstätigkeit (Saldo aus Nummern 6 und 13) | | | 0 | 23.000,00 | 23.000 | 0 | 0 |

Haushaltsplan 2024 der Stadt Markdorf



Teilergebnishaushalt einschließlich Finanzplanung Produktgruppe 1270 Rettungsdienst - [THH 2]

Stadt Markdorf

| Nr. | Bezeichnung | Ergebnis 2022 | Ansatz 2023 | Ansatz 2024 | Plan 2025 | Plan 2026 | Plan 2027 |
|-----------|--|------------------|----------------|----------------|---------------|---------------|---------------|
| 1 | Steuern und ähnliche Abgaben | 0,00 | 0 | 0 | 0 | 0 | 0 |
| 2 | Zuweisungen und Zuwendungen, Umlagen | 0,00 | 0 | 0 | 0 | 0 | 0 |
| 3 | Aufgelöste Investitionszuwendungen und -beiträge | 0,00 | 0 | 0 | 0 | 0 | 0 |
| 4 | Sonstige Transfererträge | 0,00 | 0 | 0 | 0 | 0 | 0 |
| 5 | Entgelte für öffentliche Leistungen oder Einrichtungen | 0,00 | 0 | 0 | 0 | 0 | 0 |
| 6 | Sonstige privatrechtliche Leistungsentgelte | 0,00 | 0 | 0 | 0 | 0 | 0 |
| 7 | Kostenerstattungen und Kostenumlagen | 0,00 | 0 | 0 | 0 | 0 | 0 |
| 8 | Zinsen und ähnliche Erträge | 0,00 | 0 | 0 | 0 | 0 | 0 |
| 9 | Aktivierete Eigenleistungen und Bestandveränderungen | 0,00 | 0 | 0 | 0 | 0 | 0 |
| 10 | Sonstige ordentliche Erträge | 0,00 | 0 | 0 | 0 | 0 | 0 |
| 11 | Anteilige ordentliche Erträge (Summe aus Nummern 1 bis 10) | 0,00 | 0 | 0 | 0 | 0 | 0 |
| 12 | Personalaufwendungen | 0,00 | 0 | 0 | 0 | 0 | 0 |
| 13 | Versorgungsaufwendungen | 0,00 | 0 | 0 | 0 | 0 | 0 |
| 14 | Aufwendungen für Sach- und Dienstleistungen | -26,81 | -500 | -500 | -500 | -500 | -600 |
| 15 | Abschreibungen | 0,00 | 0 | 0 | 0 | 0 | 0 |
| 16 | Zinsen und ähnliche Aufwendungen | 0,00 | 0 | 0 | 0 | 0 | 0 |
| 17 | Transferaufwendungen | -51,13 | -700 | -700 | -700 | -700 | -800 |
| 18 | Sonstige ordentliche Aufwendungen | 0,00 | 0 | 0 | 0 | 0 | 0 |
| 19 | Anteilige ordentliche Aufwendungen (Summe aus Nummern 12 bis 18) | -77,94 | -1.200 | -1.200 | -1.200 | -1.200 | -1.400 |
| 20 | Anteiliges veranschlagtes ordentliches Ergebnis (Summe aus Nummern 11 und 19) | -77,94 | -1.200 | -1.200 | -1.200 | -1.200 | -1.400 |
| 21 | Erträge aus internen Leistungen | 0,00 | 0 | 0 | 0 | 0 | 0 |
| 22 | Aufwendungen für interne Leistungen | -5.918,00 | -6.687 | -6.500 | -6.800 | -7.000 | -7.200 |
| 23 | kalkulatorische Kosten | 0,00 | 0 | 0 | 0 | 0 | 0 |
| 24 | Veranschlagtes kalkulatorisches Ergebnis (Saldo aus Nummern 21 bis 23) | -5.918,00 | -6.687 | -6.500 | -6.800 | -7.000 | -7.200 |
| 25 | Veranschlagter Nettoressourcenbedarf/-überschuss (Summe aus Nummer 20 und 24) | -5.995,94 | -7.887 | -7.700 | -8.000 | -8.200 | -8.600 |

Haushaltsplan 2024 der Stadt Markdorf



Teilfinanzhaushalt einschließlich Finanzplanung Produktgruppe 1270 Rettungsdienst - [THH 2]

Stadt Markdorf

| Nr. | Bezeichnung | Ergebnis 2022 | Ansatz 2023 | Ansatz 2024 | VE | Plan 2025 | Plan 2026 | Plan 2027 |
|-----------|---|------------------|----------------|----------------|----------|---------------|---------------|---------------|
| 1 | Summe der Einzahlungen aus laufender Verwaltungstätigkeit (ohne außerordentliche zahlungswirksame Erträge aus Vermögensveräußerung) | 0,00 | 0 | 0 | 0 | 0 | 0 | 0 |
| 2 | Summe der Auszahlungen aus laufender Verwaltungstätigkeit | -77,94 | -1.200 | -1.200 | 0 | -1.200 | -1.200 | -1.400 |
| 3 | Anteiliger Zahlungsmittelüberschuss/-bedarf des Ergebnishaushalts (Saldo aus Nummern 1 und 2) | -77,94 | -1.200 | -1.200 | 0 | -1.200 | -1.200 | -1.400 |
| 4 | Einzahlungen aus Investitionszuwendungen | 0,00 | 0 | 0 | 0 | 0 | 0 | 0 |
| 5 | Einzahlungen aus Investitionsbeiträgen und ähnlichen Entgelten für Investitionstätigkeit | 0,00 | 0 | 0 | 0 | 0 | 0 | 0 |
| 6 | Einzahlungen aus der Veräußerung von Sachvermögen | 0,00 | 0 | 0 | 0 | 0 | 0 | 0 |
| 7 | Einzahlungen aus der Veräußerung von Finanzvermögen | 0,00 | 0 | 0 | 0 | 0 | 0 | 0 |
| 8 | Einzahlungen für sonstige Investitionstätigkeit | 0,00 | 0 | 0 | 0 | 0 | 0 | 0 |
| 9 | Einzahlungen aus Investitionstätigkeit (Summe aus Nummern 4 bis 8) | 0,00 | 0 | 0 | 0 | 0 | 0 | 0 |
| 10 | Auszahlungen für den Erwerb von Grundstücken und Gebäuden | 0,00 | 0 | 0 | 0 | 0 | 0 | 0 |
| 11 | Auszahlungen für Baumaßnahmen | 0,00 | 0 | 0 | 0 | 0 | 0 | 0 |
| 12 | Auszahlungen für den Erwerb von beweglichem Sachvermögen | 0,00 | 0 | 0 | 0 | 0 | 0 | 0 |
| 13 | Auszahlungen für den Erwerb von Finanzvermögen | 0,00 | 0 | 0 | 0 | 0 | 0 | 0 |
| 14 | Auszahlungen für Investitionsförderungsmaßnahmen | 0,00 | 0 | 0 | 0 | 0 | 0 | 0 |
| 15 | Auszahlungen für den Erwerb von immateriellen Vermögensgegenständen | 0,00 | 0 | 0 | 0 | 0 | 0 | 0 |
| 16 | Auszahlungen aus Investitionstätigkeit (Summe aus Nummern 10 bis 15) | 0,00 | 0 | 0 | 0 | 0 | 0 | 0 |
| 17 | Anteiliger veranschlagter Finanzierungsmittelüberschuss/-bedarf aus Investitionstätigkeit (Saldo aus Numern 9 und 16) | 0,00 | 0 | 0 | 0 | 0 | 0 | 0 |
| 18 | Anteiliger veranschlagter Finanzierungsmittel-(Saldo aus Nummern 3 und 17) | -77,94 | -1.200 | -1.200 | 0 | -1.200 | -1.200 | -1.400 |

Haushaltsplan 2024 der Stadt Markdorf



Teilergebnishaushalt einschließlich Finanzplanung Produktgruppe 1280 Katastrophenschutz - [THH 2]

Stadt Markdorf

| Nr. | Bezeichnung | Ergebnis 2022 | Ansatz 2023 | Ansatz 2024 | Plan 2025 | Plan 2026 | Plan 2027 |
|-----------|--|------------------|----------------|----------------|---------------|---------------|---------------|
| 1 | Steuern und ähnliche Abgaben | 0,00 | 0 | 0 | 0 | 0 | 0 |
| 2 | Zuweisungen und Zuwendungen, Umlagen | 0,00 | 0 | 0 | 0 | 0 | 0 |
| 3 | Aufgelöste Investitionszuwendungen und -beiträge | 0,00 | 4.150 | 4.000 | 4.000 | 4.000 | 4.000 |
| 4 | Sonstige Transfererträge | 0,00 | 0 | 0 | 0 | 0 | 0 |
| 5 | Entgelte für öffentliche Leistungen oder Einrichtungen | 0,00 | 0 | 0 | 0 | 0 | 0 |
| 6 | Sonstige privatrechtliche Leistungsentgelte | 0,00 | 0 | 0 | 0 | 0 | 0 |
| 7 | Kostenerstattungen und Kostenumlagen | 0,00 | 0 | 0 | 0 | 0 | 0 |
| 8 | Zinsen und ähnliche Erträge | 0,00 | 0 | 0 | 0 | 0 | 0 |
| 9 | Aktivierete Eigenleistungen und Bestandveränderungen | 0,00 | 0 | 0 | 0 | 0 | 0 |
| 10 | Sonstige ordentliche Erträge | 0,00 | 0 | 0 | 0 | 0 | 0 |
| 11 | Anteilige ordentliche Erträge (Summe aus Nummern 1 bis 10) | 0,00 | 4.150 | 4.000 | 4.000 | 4.000 | 4.000 |
| 12 | Personalaufwendungen | 0,00 | 0 | 0 | 0 | 0 | 0 |
| 13 | Versorgungsaufwendungen | 0,00 | 0 | 0 | 0 | 0 | 0 |
| 14 | Aufwendungen für Sach- und Dienstleistungen | 0,00 | 0 | 0 | 0 | 0 | 0 |
| 15 | Abschreibungen | 0,00 | -4.150 | -4.000 | -4.000 | -4.000 | -4.000 |
| 16 | Zinsen und ähnliche Aufwendungen | 0,00 | 0 | 0 | 0 | 0 | 0 |
| 17 | Transferaufwendungen | 0,00 | 0 | 0 | 0 | 0 | 0 |
| 18 | Sonstige ordentliche Aufwendungen | 0,00 | 0 | 0 | 0 | 0 | 0 |
| 19 | Anteilige ordentliche Aufwendungen (Summe aus Nummern 12 bis 18) | 0,00 | -4.150 | -4.000 | -4.000 | -4.000 | -4.000 |
| 20 | Anteiliges veranschlagtes ordentliches Ergebnis (Summe aus Nummern 11 und 19) | 0,00 | 0 | 0 | 0 | 0 | 0 |
| 21 | Erträge aus internen Leistungen | 0,00 | 0 | 0 | 0 | 0 | 0 |
| 22 | Aufwendungen für interne Leistungen | 0,00 | 0 | 0 | 0 | 0 | 0 |
| 23 | kalkulatorische Kosten | 0,00 | 0 | 0 | 0 | 0 | 0 |
| 24 | Veranschlagtes kalkulatorisches Ergebnis (Saldo aus Nummern 21 bis 23) | 0,00 | 0 | 0 | 0 | 0 | 0 |
| 25 | Veranschlagter Nettoressourcenbedarf/-überschuss (Summe aus Nummer 20 und 24) | 0,00 | 0 | 0 | 0 | 0 | 0 |

Haushaltsplan 2024 der Stadt Markdorf



Teilfinanzhaushalt einschließlich Finanzplanung Produktgruppe 1280 Katastrophenschutz - [THH 2]

Stadt Markdorf

| Nr. | Bezeichnung | Ergebnis 2022 | Ansatz 2023 | Ansatz 2024 | VE | Plan 2025 | Plan 2026 | Plan 2027 |
|-----------|---|------------------|-----------------|-----------------|----------|--------------|--------------|--------------|
| 1 | Summe der Einzahlungen aus laufender Verwaltungstätigkeit (ohne außerordentliche zahlungswirksame Erträge aus Vermögensveräußerung) | 0,00 | 0 | 0 | 0 | 0 | 0 | 0 |
| 2 | Summe der Auszahlungen aus laufender Verwaltungstätigkeit | 0,00 | 0 | 0 | 0 | 0 | 0 | 0 |
| 3 | Anteiliger Zahlungsmittelüberschuss/-bedarf des Ergebnishaushalts (Saldo aus Nummern 1 und 2) | 0,00 | 0 | 0 | 0 | 0 | 0 | 0 |
| 4 | Einzahlungen aus Investitionszuwendungen | 0,00 | 100.000 | 100.000 | 0 | 0 | 0 | 0 |
| 5 | Einzahlungen aus Investitionsbeiträgen und ähnlichen Entgelten für Investitionstätigkeit | 0,00 | 0 | 0 | 0 | 0 | 0 | 0 |
| 6 | Einzahlungen aus der Veräußerung von Sachvermögen | 0,00 | 0 | 0 | 0 | 0 | 0 | 0 |
| 7 | Einzahlungen aus der Veräußerung von Finanzvermögen | 0,00 | 0 | 0 | 0 | 0 | 0 | 0 |
| 8 | Einzahlungen für sonstige Investitionstätigkeit | 0,00 | 0 | 0 | 0 | 0 | 0 | 0 |
| 9 | Einzahlungen aus Investitionstätigkeit (Summe aus Nummern 4 bis 8) | 0,00 | 100.000 | 100.000 | 0 | 0 | 0 | 0 |
| 10 | Auszahlungen für den Erwerb von Grundstücken und Gebäuden | 0,00 | -100.000 | 0 | 0 | 0 | 0 | 0 |
| 11 | Auszahlungen für Baumaßnahmen | 0,00 | 0 | 0 | 0 | 0 | 0 | 0 |
| 12 | Auszahlungen für den Erwerb von beweglichem Sachvermögen | 0,00 | 0 | -100.000 | 0 | 0 | 0 | 0 |
| 13 | Auszahlungen für den Erwerb von Finanzvermögen | 0,00 | 0 | 0 | 0 | 0 | 0 | 0 |
| 14 | Auszahlungen für Investitionsförderungsmaßnahmen | 0,00 | 0 | 0 | 0 | 0 | 0 | 0 |
| 15 | Auszahlungen für den Erwerb von immateriellen Vermögensgegenständen | 0,00 | 0 | 0 | 0 | 0 | 0 | 0 |
| 16 | Auszahlungen aus Investitionstätigkeit (Summe aus Nummern 10 bis 15) | 0,00 | -100.000 | -100.000 | 0 | 0 | 0 | 0 |
| 17 | Anteiliger veranschlagter Finanzierungsmittelüberschuss/-bedarf aus Investitionstätigkeit (Saldo aus Numern 9 und 16) | 0,00 | 0 | 0 | 0 | 0 | 0 | 0 |
| 18 | Anteiliger veranschlagter Finanzierungsmittel-(Saldo aus Nummern 3 und 17) | 0,00 | 0 | 0 | 0 | 0 | 0 | 0 |

Haushaltsplan 2024 der Stadt Markdorf



**Einzeldarstellung der Investitionsmaßnahmen
Produktgruppe 1280 Katastrophenschutz - [THH 2]**

Stadt Markdorf

Investition H-1280-001 Neuanschaffung Sirenen Katastrophenschutz

| Nr. | Investitionsmaßnahmen Einzahlungs- und Auszahlungsarten | Gesamtang. z. Maßnahme -nachrichtl.- | Bisher finanziert | Ermächtigungs übertragungen aus Vorvorj. | Ergebnis 2022 | Ansatz 2023 | Ansatz 2024 | VE |
|-----------|--|--|----------------------|--|------------------|-----------------|-----------------|----------|
| 7 | Auszahlungen für den Erwerb von Grundstücken und Gebäuden | | | 0 | 0,00 | -100.000 | 0 | 0 |
| 9 | Auszahlungen für den Erwerb von beweglichem Sachvermögen | | | 0 | 0,00 | 0 | -100.000 | 0 |
| 13 | Summe der Auszahlungen aus Investitionstätigkeit (Summe aus Nummern 7 bis 12) | | | 0 | 0,00 | -100.000 | -100.000 | 0 |
| 14 | Saldo aus Investitionstätigkeit (Saldo aus Nummern 6 und 13) | | | 0 | 0,00 | -100.000 | -100.000 | 0 |
| 16 | Gesamtkosten der Maßnahme (Summe aus Nummern 13 und 15) | | | 0 | 0,00 | -100.000 | -100.000 | 0 |

Investition Z-1280-001 Zuschuss Anschaffung Sirenen Katastrophenschutz

| Nr. | Investitionsmaßnahmen Einzahlungs- und Auszahlungsarten | Gesamtang. z. Maßnahme -nachrichtl.- | Bisher finanziert | Ermächtigungs übertragungen aus Vorvorj. | Ergebnis 2022 | Ansatz 2023 | Ansatz 2024 | VE |
|-----------|---|--|----------------------|--|------------------|----------------|----------------|----------|
| 1 | Einzahlungen aus Investitionszuwendungen | 100.000 | 0,00 | 0 | 0,00 | 100.000 | 100.000 | 0 |
| 6 | Summe der Einzahlungen aus Investitionstätigkeit (Summe aus Nummern 1 bis 5) | 100.000 | 0,00 | 0 | 0,00 | 100.000 | 100.000 | 0 |
| 14 | Saldo aus Investitionstätigkeit (Saldo aus Nummern 6 und 13) | 100.000 | 0,00 | 0 | 0,00 | 100.000 | 100.000 | 0 |

Teilhaushalt 3

Schulen



Teilhaushalt 3

| Kostenstelle | Kostenträger | Bezeichnung Kostenstelle |
|---------------------|---------------------|---|
| 211010 | 21100100 | Grundschule Markdorf |
| 211011 | 21100100 | Ganztagesbetreuung Jakob-Gretser-Schule |
| 211020 | 21100100 | Grundschule Leimbach |
| 211021 | 21100100 | Grundschülerbetreuung Leimbach |
| 211030 | 21100100 | Grundschulförderklassen |
| 211050 | 21100100 | Grundschule am BZM |
| 215000 | 21500000 | Schülerversicherung |
| 215010 | 21500300 | Bildungszentrum Markdorf |

Haushaltsplan 2024 der Stadt Markdorf



**Teilergebnishaushalt einschließlich Finanzplanung
Teilhaushalt 3 Schulen**

Stadt Markdorf

| Nr. | Bezeichnung | Ergebnis 2022 | Ansatz 2023 | Ansatz 2024 | Plan 2025 | Plan 2026 | Plan 2027 |
|-----------|--|----------------------|-------------------|-------------------|-------------------|-------------------|-------------------|
| 1 | Steuern und ähnliche Abgaben | 0,00 | 0 | 0 | 0 | 0 | 0 |
| 2 | Zuweisungen und Zuwendungen, Umlagen | 61.698,75 | 30.200 | 30.200 | 31.800 | 32.300 | 33.200 |
| 3 | Aufgelöste Investitionszuwendungen und -beiträge | 34.505,24 | 39.100 | 99.300 | 109.400 | 109.400 | 210.400 |
| 4 | Sonstige Transfererträge | 0,00 | 0 | 0 | 0 | 0 | 0 |
| 5 | Entgelte für öffentliche Leistungen oder Einrichtungen | 111.227,52 | 108.000 | 108.000 | 113.400 | 115.600 | 118.800 |
| 6 | Sonstige privatrechtliche Leistungsentgelte | 63.805,92 | 49.400 | 54.900 | 57.600 | 58.600 | 60.500 |
| 7 | Kostenerstattungen und Kostenumlagen | 8.683,56 | 2.400 | 2.400 | 2.500 | 2.600 | 2.600 |
| 8 | Zinsen und ähnliche Erträge | 0,00 | 0 | 0 | 0 | 0 | 0 |
| 9 | Aktiviere Eigenleistungen und Bestandveränderungen | 0,00 | 0 | 0 | 0 | 0 | 0 |
| 10 | Sonstige ordentliche Erträge | 0,00 | 0 | 0 | 0 | 0 | 0 |
| 11 | Anteilige ordentliche Erträge (Summe aus Nummern 1 bis 10) | 279.920,99 | 229.100 | 294.800 | 314.700 | 318.500 | 425.500 |
| 12 | Personalaufwendungen | -639.633,25 | -606.900 | -694.800 | -729.600 | -743.400 | -764.300 |
| 13 | Versorgungsaufwendungen | 0,00 | 0 | 0 | 0 | 0 | 0 |
| 14 | Aufwendungen für Sach- und Dienstleistungen | -526.809,70 | -542.200 | -570.600 | -599.300 | -610.100 | -628.200 |
| 15 | Abschreibungen | -153.991,84 | -321.800 | -430.200 | -433.600 | -433.600 | -783.600 |
| 16 | Zinsen und ähnliche Aufwendungen | -32.024,40 | 0 | 0 | 0 | 0 | 0 |
| 17 | Transferaufwendungen | -300,00 | -1.500 | -1.500 | -1.600 | -1.600 | -1.700 |
| 18 | Sonstige ordentliche Aufwendungen | -740.897,86 | -935.900 | -942.650 | -989.900 | -1.008.600 | -1.036.900 |
| 19 | Anteilige ordentliche Aufwendungen (Summe aus Nummern 12 bis 18) | -2.093.657,05 | -2.408.300 | -2.639.750 | -2.754.000 | -2.797.300 | -3.214.700 |
| 20 | Anteiliges veranschlagtes ordentliches Ergebnis (Summe aus Nummern 11 und 19) | -1.813.736,06 | -2.179.200 | -2.344.950 | -2.439.300 | -2.478.800 | -2.789.200 |
| 21 | Erträge aus internen Leistungen | 0,00 | 0 | 0 | 0 | 0 | 0 |
| 22 | Aufwendungen für interne Leistungen | -155.507,08 | -156.902 | -183.800 | -192.900 | -196.500 | -202.200 |
| 23 | kalkulatorische Kosten | -242.040,69 | -467.900 | -630.700 | -618.000 | -607.700 | -1.016.200 |
| 24 | Veranschlagtes kalkulatorisches Ergebnis (Saldo aus Nummern 21 bis 23) | -397.547,77 | -624.802 | -814.500 | -810.900 | -804.200 | -1.218.400 |
| 25 | Veranschlagter Nettoressourcenbedarf/-überschuss (Summe aus Nummer 20 und 24) | -2.211.283,83 | -2.804.002 | -3.159.450 | -3.250.200 | -3.283.000 | -4.007.600 |

Haushaltsplan 2024 der Stadt Markdorf



Teilfinanzhaushalt einschließlich Finanzplanung Teilhaushalt 3 Schulen

Stadt Markdorf

| Nr. | Bezeichnung | Ergebnis 2022 | Ansatz 2023 | Ansatz 2024 | VE | Plan 2025 | Plan 2026 | Plan 2027 |
|-----------|---|----------------------|-------------------|-------------------|----------|-------------------|-------------------|-------------------|
| 1 | Summe der Einzahlungen aus laufender Verwaltungstätigkeit (ohne außerordentliche zahlungswirksame Erträge aus Vermögensveräußerung) | -967.666,43 | 190.000 | 195.500 | 0 | 205.300 | 209.100 | 215.100 |
| 2 | Summe der Auszahlungen aus laufender Verwaltungstätigkeit | -2.246.656,55 | -2.086.500 | -2.209.550 | 0 | -2.320.400 | -2.363.700 | -2.431.100 |
| 3 | Anteiliger Zahlungsmittelüberschuss/-bedarf des Ergebnishaushalts (Saldo aus Nummern 1 und 2) | -3.214.322,98 | -1.896.500 | -2.014.050 | 0 | -2.115.100 | -2.154.600 | -2.216.000 |
| 4 | Einzahlungen aus Investitionszuwendungen | 364.268,00 | 1.129.000 | 1.675.000 | 0 | 2.628.000 | 1.750.000 | 1.795.000 |
| 5 | Einzahlungen aus Investitionsbeiträgen und ähnlichen Entgelten für Investitionstätigkeit | 0,00 | 0 | 0 | 0 | 0 | 0 | 0 |
| 6 | Einzahlungen aus der Veräußerung von Sachvermögen | 0,00 | 0 | 0 | 0 | 0 | 0 | 0 |
| 7 | Einzahlungen aus der Veräußerung von Finanzvermögen | 0,00 | 0 | 0 | 0 | 0 | 0 | 0 |
| 8 | Einzahlungen für sonstige Investitionstätigkeit | 0,00 | 0 | 0 | 0 | 0 | 0 | 0 |
| 9 | Einzahlungen aus Investitionstätigkeit (Summe aus Nummern 4 bis 8) | 364.268,00 | 1.129.000 | 1.675.000 | 0 | 2.628.000 | 1.750.000 | 1.795.000 |
| 10 | Auszahlungen für den Erwerb von Grundstücken und Gebäuden | 0,00 | 0 | 0 | 0 | 0 | 0 | 0 |
| 11 | Auszahlungen für Baumaßnahmen | -2.394.416,31 | -4.500.000 | -4.520.000 | 0 | -5.165.000 | -4.375.000 | -6.000.000 |
| 12 | Auszahlungen für den Erwerb von beweglichem Sachvermögen | -14.122,67 | -108.000 | -178.000 | 0 | -23.000 | -23.000 | -23.000 |
| 13 | Auszahlungen für den Erwerb von Finanzvermögen | 0,00 | 0 | 0 | 0 | 0 | 0 | 0 |
| 14 | Auszahlungen für Investitionsförderungsmaßnahmen | -3.186.699,91 | -2.400.000 | -1.260.000 | 0 | -300.000 | 0 | 0 |
| 15 | Auszahlungen für den Erwerb von immateriellen Vermögensgegenständen | 0,00 | 0 | 0 | 0 | 0 | 0 | 0 |
| 16 | Auszahlungen aus Investitionstätigkeit (Summe aus Nummern 10 bis 15) | -5.595.238,89 | -7.008.000 | -5.958.000 | 0 | -5.488.000 | -4.398.000 | -6.023.000 |
| 17 | Anteiliger veranschlagter Finanzierungsmittelüberschuss/-bedarf aus Investitionstätigkeit (Saldo aus Numern 9 und 16) | -5.230.970,89 | -5.879.000 | -4.283.000 | 0 | -2.860.000 | -2.648.000 | -4.228.000 |
| 18 | Anteiliger veranschlagter Finanzierungsmittel-(Saldo aus Nummern 3 und 17) | -8.445.293,87 | -7.775.500 | -6.297.050 | 0 | -4.975.100 | -4.802.600 | -6.444.000 |

Haushaltsplan 2024 der Stadt Markdorf


**Teilergebnishaushalt einschließlich Finanzplanung
Produktbereich 21 Schulträgeraufgaben**

Stadt Markdorf

| Nr. | Bezeichnung | Ergebnis 2022 | Ansatz 2023 | Ansatz 2024 | Plan 2025 | Plan 2026 | Plan 2027 |
|-----------|--|----------------------|-------------------|-------------------|-------------------|-------------------|-------------------|
| 1 | Steuern und ähnliche Abgaben | 0,00 | 0 | 0 | 0 | 0 | 0 |
| 2 | Zuweisungen und Zuwendungen, Umlagen | 61.698,75 | 30.200 | 30.200 | 31.800 | 32.300 | 33.200 |
| 3 | Aufgelöste Investitionszuwendungen und -beiträge | 34.505,24 | 39.100 | 99.300 | 109.400 | 109.400 | 210.400 |
| 4 | Sonstige Transfererträge | 0,00 | 0 | 0 | 0 | 0 | 0 |
| 5 | Entgelte für öffentliche Leistungen oder Einrichtungen | 111.227,52 | 108.000 | 108.000 | 113.400 | 115.600 | 118.800 |
| 6 | Sonstige privatrechtliche Leistungsentgelte | 63.805,92 | 49.400 | 54.900 | 57.600 | 58.600 | 60.500 |
| 7 | Kostenerstattungen und Kostenumlagen | 8.683,56 | 2.400 | 2.400 | 2.500 | 2.600 | 2.600 |
| 8 | Zinsen und ähnliche Erträge | 0,00 | 0 | 0 | 0 | 0 | 0 |
| 9 | Aktivierete Eigenleistungen und Bestandveränderungen | 0,00 | 0 | 0 | 0 | 0 | 0 |
| 10 | Sonstige ordentliche Erträge | 0,00 | 0 | 0 | 0 | 0 | 0 |
| 11 | Anteilige ordentliche Erträge (Summe aus Nummern 1 bis 10) | 279.920,99 | 229.100 | 294.800 | 314.700 | 318.500 | 425.500 |
| 12 | Personalaufwendungen | -639.633,25 | -606.900 | -694.800 | -729.600 | -743.400 | -764.300 |
| 13 | Versorgungsaufwendungen | 0,00 | 0 | 0 | 0 | 0 | 0 |
| 14 | Aufwendungen für Sach- und Dienstleistungen | -526.809,70 | -542.200 | -570.600 | -599.300 | -610.100 | -628.200 |
| 15 | Abschreibungen | -153.991,84 | -321.800 | -430.200 | -433.600 | -433.600 | -783.600 |
| 16 | Zinsen und ähnliche Aufwendungen | -32.024,40 | 0 | 0 | 0 | 0 | 0 |
| 17 | Transferaufwendungen | -300,00 | -1.500 | -1.500 | -1.600 | -1.600 | -1.700 |
| 18 | Sonstige ordentliche Aufwendungen | -740.897,86 | -935.900 | -942.650 | -989.900 | -1.008.600 | -1.036.900 |
| 19 | Anteilige ordentliche Aufwendungen (Summe aus Nummern 12 bis 18) | -2.093.657,05 | -2.408.300 | -2.639.750 | -2.754.000 | -2.797.300 | -3.214.700 |
| 20 | Anteiliges veranschlagtes ordentliches Ergebnis (Summe aus Nummern 11 und 19) | -1.813.736,06 | -2.179.200 | -2.344.950 | -2.439.300 | -2.478.800 | -2.789.200 |
| 21 | Erträge aus internen Leistungen | 0,00 | 0 | 0 | 0 | 0 | 0 |
| 22 | Aufwendungen für interne Leistungen | -155.507,08 | -156.902 | -183.800 | -192.900 | -196.500 | -202.200 |
| 23 | kalkulatorische Kosten | -242.040,69 | -467.900 | -630.700 | -618.000 | -607.700 | -1.016.200 |
| 24 | Veranschlagtes kalkulatorisches Ergebnis (Saldo aus Nummern 21 bis 23) | -397.547,77 | -624.802 | -814.500 | -810.900 | -804.200 | -1.218.400 |
| 25 | Veranschlagter Nettoressourcenbedarf/-überschuss (Summe aus Nummer 20 und 24) | -2.211.283,83 | -2.804.002 | -3.159.450 | -3.250.200 | -3.283.000 | -4.007.600 |

Haushaltsplan 2024 der Stadt Markdorf



Teilfinanzhaushalt einschließlich Finanzplanung Produktbereich 21 Schulträgeraufgaben

Stadt Markdorf

| Nr. | Bezeichnung | Ergebnis 2022 | Ansatz 2023 | Ansatz 2024 | VE | Plan 2025 | Plan 2026 | Plan 2027 |
|-----------|---|----------------------|-------------------|-------------------|----------|-------------------|-------------------|-------------------|
| 1 | Summe der Einzahlungen aus laufender Verwaltungstätigkeit (ohne außerordentliche zahlungswirksame Erträge aus Vermögensveräußerung) | -967.666,43 | 190.000 | 195.500 | 0 | 205.300 | 209.100 | 215.100 |
| 2 | Summe der Auszahlungen aus laufender Verwaltungstätigkeit | -2.246.656,55 | -2.086.500 | -2.209.550 | 0 | -2.320.400 | -2.363.700 | -2.431.100 |
| 3 | Anteiliger Zahlungsmittelüberschuss/-bedarf des Ergebnishaushalts (Saldo aus Nummern 1 und 2) | -3.214.322,98 | -1.896.500 | -2.014.050 | 0 | -2.115.100 | -2.154.600 | -2.216.000 |
| 4 | Einzahlungen aus Investitionszuwendungen | 364.268,00 | 1.129.000 | 1.675.000 | 0 | 2.628.000 | 1.750.000 | 1.795.000 |
| 5 | Einzahlungen aus Investitionsbeiträgen und ähnlichen Entgelten für Investitionstätigkeit | 0,00 | 0 | 0 | 0 | 0 | 0 | 0 |
| 6 | Einzahlungen aus der Veräußerung von Sachvermögen | 0,00 | 0 | 0 | 0 | 0 | 0 | 0 |
| 7 | Einzahlungen aus der Veräußerung von Finanzvermögen | 0,00 | 0 | 0 | 0 | 0 | 0 | 0 |
| 8 | Einzahlungen für sonstige Investitionstätigkeit | 0,00 | 0 | 0 | 0 | 0 | 0 | 0 |
| 9 | Einzahlungen aus Investitionstätigkeit (Summe aus Nummern 4 bis 8) | 364.268,00 | 1.129.000 | 1.675.000 | 0 | 2.628.000 | 1.750.000 | 1.795.000 |
| 10 | Auszahlungen für den Erwerb von Grundstücken und Gebäuden | 0,00 | 0 | 0 | 0 | 0 | 0 | 0 |
| 11 | Auszahlungen für Baumaßnahmen | -2.394.416,31 | -4.500.000 | -4.520.000 | 0 | -5.165.000 | -4.375.000 | -6.000.000 |
| 12 | Auszahlungen für den Erwerb von beweglichem Sachvermögen | -14.122,67 | -108.000 | -178.000 | 0 | -23.000 | -23.000 | -23.000 |
| 13 | Auszahlungen für den Erwerb von Finanzvermögen | 0,00 | 0 | 0 | 0 | 0 | 0 | 0 |
| 14 | Auszahlungen für Investitionsförderungsmaßnahmen | -3.186.699,91 | -2.400.000 | -1.260.000 | 0 | -300.000 | 0 | 0 |
| 15 | Auszahlungen für den Erwerb von immateriellen Vermögensgegenständen | 0,00 | 0 | 0 | 0 | 0 | 0 | 0 |
| 16 | Auszahlungen aus Investitionstätigkeit (Summe aus Nummern 10 bis 15) | -5.595.238,89 | -7.008.000 | -5.958.000 | 0 | -5.488.000 | -4.398.000 | -6.023.000 |
| 17 | Anteiliger veranschlagter Finanzierungsmittelüberschuss/-bedarf aus Investitionstätigkeit (Saldo aus Numern 9 und 16) | -5.230.970,89 | -5.879.000 | -4.283.000 | 0 | -2.860.000 | -2.648.000 | -4.228.000 |
| 18 | Anteiliger veranschlagter Finanzierungsmittel-(Saldo aus Nummern 3 und 17) | -8.445.293,87 | -7.775.500 | -6.297.050 | 0 | -4.975.100 | -4.802.600 | -6.444.000 |

| | | | | |
|-----------------------|-----------------|----------------------------------|------------|---|
| Teilhaushalt 3 | Schulen | | | |
| Produktgruppe | 21.10 | Allgemeinbildende Schulen | | |
| Produkt | 21100100 | Grundschulen | und | Schulverbände mit Gemeinschaftsschulen |

Kurzbeschreibung

Die allgemeinbildenden Schulen (Grundschulen einschl. Grundschulförderklassen) in Markdorf und Leimbach erfüllen den ihnen nach dem Schulgesetz gegenüber Schülern mit und ohne Behinderung jeweils obliegenden Bildungs- und Erziehungsauftrag.

Leistungen zur Sicherstellung des Schul- und Unterrichtsbetriebs und Schaffung der sächlichen und personellen Voraussetzungen in Erfüllung der Aufgabe des örtlichen Schulträgers durch

- Entwicklungsplanung sowie Bereitstellung, Unterhaltung und Bewirtschaftung der Grundstücke und der baulichen Anlagen einschl. der zugeordneten Sporteinrichtungen und einer zugeordneten Schulmensa (ggf. anteilig)
- Bereitstellung von Einrichtungen, Lehr- und Lernmitteln
- bei einem Ganztagschulbetrieb sowie bei Betreuung vor und nach dem Unterricht bzw. am Nachmittag erweitertes Betreuungsangebot und Freizeitgestaltung; ggf. Bereitstellung der Verpflegung gegen Entgelt einschl. des dazu notwendigen weiteren Personal- und Sachaufwands (Ausschreibung, Vergabe, Organisation der Essensausgabe, Reinigung)
- Bereitstellung und Fortbildung des nichtlehrenden Personals
- Abwicklung von Versicherungsangelegenheiten
- Öffentlichkeitsarbeit / Beratung / Auskünfte
- Durchführung von Veranstaltungen

Die Grundschule (einschl. Grundschulförderklassen) bildet als Primärstufe den für alle schulpflichtigen und schulfähigen Kinder gemeinsamen Unterbau des Schulwesens. Im Rahmen der verlässlichen Grundschule gehört zu den Leistungen des Schulträgers die außerschulische

Betreuung vor und nach dem Unterricht innerhalb gewisser Kernzeiten gegen Entgelt durch freizeitbezogene und spielerische Aktivitäten.

Allgemeine Ziele:

- Sicherstellung und Weiterentwicklung eines bedarfsgerechten Grundschulangebots.

Im Jahr 2020 ist nach langer Vorplanung und Konzepterstellung der einstimmige Beschluss des Gemeinderates gefasst worden, in nächster Nähe zum Bildungszentrum an der Ensisheimer Straße eine dritte Grundschule in der Stadt zu bauen, inklusive eigener Sporthalle. Geplant ist, die Schule samt Halle im Jahr 2026 in Betrieb zu nehmen. Der Bebauungsplan wurde in 2023 entsprechend geändert und erste vorbereitende Arbeiten in Gang gesetzt.

Außerdem wurde beschlossen, die Jakob-Gretser-Schule umfassend zu sanieren, eine Sporthalle als Ersatzneubau für den vorhandenen, nicht mehr nutzbaren Bewegungsraum zu errichten sowie die Grundschule in Leimbach um Räumlichkeiten für die Ganztagesbetreuung zu erweitern.

Mit der Sanierung der JGS sowie dem Ersatzneubau der Sporthalle wurde in 2021 begonnen. Die Arbeiten schreiten gut voran und sind teilweise schon abgeschlossen. So kann die neue Sporthalle bereits genutzt werden.

Die Erweiterung der Grundschule Leimbach wurde im Vergleich zur ursprünglichen Zeitplanung etwas weiter in die Zukunft verschoben um der finanziellen Situation der Stadt Rechnung zu tragen. Die bereits bewilligten und ausbezahlten Fördermittel von über 1 Mio. EUR wurden zurückbezahlt, da die Umsetzung nicht im Bewilligungszeitraum leistbar wäre.

Kennzahlen

Schüler je Klassenstufe

Jakob-Gretser-Schule

| | 2022/23 | 2021/22 | 2020/21 | 2019/20 | 2018/19 | 2017/18 | 2016/17 | 2015/16 |
|----------|---------|---------|---------|---------|---------|---------|---------|---------|
| Klasse 1 | 103 | 91 | 71 | 98 | 84 | 95 | 92 | 103 |
| Klasse 2 | 92 | 73 | 94 | 83 | 98 | 94 | 105 | 105 |
| Klasse 3 | 70 | 99 | 87 | 95 | 91 | 101 | 106 | 94 |

| | | | | | | | | |
|----------|-----|-----|-----|-----|-----|-----|-----|-----|
| Klasse 4 | 99 | 87 | 96 | 88 | 97 | 101 | 95 | 107 |
| GFK | 6 | 18 | 8 | 11 | 10 | 15 | 12 | 10 |
| VKL | 0 | 0 | 0 | 0 | 0 | 0 | 14 | 31 |
| Gesamt: | 370 | 368 | 356 | 375 | 380 | 406 | 424 | 450 |

Schüler je Klassenstufe**Grundschule Leimbach**

| | 2022/23 | 2021/22 | 2020/21 | 2019/20 | 2018/19 | 2017/18 | 2016/17 | 2015/16 |
|----------|----------------|----------------|----------------|----------------|----------------|----------------|----------------|----------------|
| Klasse 1 | 34 | 34 | 39 | 29 | 31 | 35 | 24 | 38 |
| Klasse 2 | 35 | 39 | 27 | 29 | 39 | 31 | 41 | 17 |
| Klasse 3 | 38 | 24 | 29 | 36 | 35 | 36 | 16 | 23 |
| Klasse 4 | 24 | 28 | 36 | 33 | 33 | 17 | 24 | 23 |
| VKL | 16 | 12 | 13 | 13 | 10 | 10 | - | - |
| Gesamt: | 147 | 137 | 144 | 140 | 148 | 129 | 105 | 101 |

Betreute Schüler pro Woche**Jakob-Gretser-Schule**

| | 2018/19 | 2017/18 | 2016/17 | 2015/16 |
|------------------------------------|----------------|----------------|----------------|----------------|
| Grundschüler Kernzeit 3 Tage | 18 | 15 | 16 | 24 |
| Grundschüler Kernzeit 5 Tage | 3 | 6 | 10 | 15 |
| Grundschüler ganztags 3 Tage | 33 | 37 | 28 | 31 |
| Grundschüler ganztags 5 Tage | 28 | 32 | 30 | 22 |

Neue Betreuungsformen ab Schuljahr 2019/2020

| Stichtag 01.03. | 2021/22 | 2020/21 | 2019/20 |
|-----------------|----------------|----------------|----------------|
| | | | |

| | | | |
|-------------------------------|----|----|----|
| Frühbetreuung 5 Tage/Woche | 14 | 10 | 11 |
| Frühbetreuung 3 Tage/Woche | 2 | 2 | 5 |
| Spätbetreuung 4 Tage/Woche | 10 | 16 | 23 |
| Freitagnachmittag | 12 | 16 | 28 |

Betreute Schüler pro Woche**Grundschule Leimbach**

| | 2019/20 | 2018/19 | 2017/18 | 2016/17 | 2015/16 |
|---------------------------------|---------|---------|---------|---------|---------|
| Grundschüler Kernzeit 3 Tage | 66 | 38 | 30 | 27 | 30 |
| Grundschüler Kernzeit 5 Tage | 4 | 0 | 0 | 0 | 0 |

Neue Betreuungsformen ab Schuljahr 2019/2020

| Stichtag 01.03. | 2021/22 | 2020/21 | 2019/20 |
|----------------------------------|---------|---------|---------|
| Frühbetreuung 5 Tage/Woche | 5 | 3 | 1 |
| Frühbetreuung 3 Tage/Woche | 3 | 9 | 20 |
| Mittagsbetreuung 5 Tage/Woche | 22 | 12 | 64 |
| Mittagsbetreuung 3 Tage/Woche | 17 | 29 | 4 |
| Mittagsbetreuung 1 Tag/Woche | 12 | - | - |

Neu seit 01.09.21: Mittagsbetreuung 1 Tag für AG's und Bläserklasse.

Haushaltsplan 2024 der Stadt Markdorf



**Teilergebnishaushalt einschließlich Finanzplanung
Produktgruppe 2110 Allgemeinbildende Schulen - [THH 3]**

Stadt Markdorf

| Nr. | Bezeichnung | Ergebnis 2022 | Ansatz 2023 | Ansatz 2024 | Plan 2025 | Plan 2026 | Plan 2027 |
|-----------|--|----------------------|-------------------|-------------------|-------------------|-------------------|-------------------|
| 1 | Steuern und ähnliche Abgaben | 0,00 | 0 | 0 | 0 | 0 | 0 |
| 2 | Zuweisungen und Zuwendungen, Umlagen | 61.698,75 | 30.200 | 30.200 | 31.800 | 32.300 | 33.200 |
| 3 | Aufgelöste Investitionszuwendungen und -beiträge | 34.505,24 | 39.100 | 99.300 | 109.400 | 109.400 | 210.400 |
| 4 | Sonstige Transfererträge | 0,00 | 0 | 0 | 0 | 0 | 0 |
| 5 | Entgelte für öffentliche Leistungen oder Einrichtungen | 111.227,52 | 108.000 | 108.000 | 113.400 | 115.600 | 118.800 |
| 6 | Sonstige privatrechtliche Leistungsentgelte | 63.805,92 | 49.400 | 54.900 | 57.600 | 58.600 | 60.500 |
| 7 | Kostenerstattungen und Kostenumlagen | 8.683,56 | 2.400 | 2.400 | 2.500 | 2.600 | 2.600 |
| 8 | Zinsen und ähnliche Erträge | 0,00 | 0 | 0 | 0 | 0 | 0 |
| 9 | Aktiviere Eigenleistungen und Bestandveränderungen | 0,00 | 0 | 0 | 0 | 0 | 0 |
| 10 | Sonstige ordentliche Erträge | 0,00 | 0 | 0 | 0 | 0 | 0 |
| 11 | Anteilige ordentliche Erträge (Summe aus Nummern 1 bis 10) | 279.920,99 | 229.100 | 294.800 | 314.700 | 318.500 | 425.500 |
| 12 | Personalaufwendungen | -639.633,25 | -606.900 | -694.800 | -729.600 | -743.400 | -764.300 |
| 13 | Versorgungsaufwendungen | 0,00 | 0 | 0 | 0 | 0 | 0 |
| 14 | Aufwendungen für Sach- und Dienstleistungen | -526.809,70 | -542.200 | -570.600 | -599.300 | -610.100 | -628.200 |
| 15 | Abschreibungen | -125.441,73 | -141.200 | -204.700 | -208.100 | -208.100 | -558.100 |
| 16 | Zinsen und ähnliche Aufwendungen | -32.024,40 | 0 | 0 | 0 | 0 | 0 |
| 17 | Transferaufwendungen | 0,00 | -500 | -500 | -500 | -500 | -600 |
| 18 | Sonstige ordentliche Aufwendungen | -61.217,46 | -65.400 | -65.150 | -68.500 | -69.700 | -71.600 |
| 19 | Anteilige ordentliche Aufwendungen (Summe aus Nummern 12 bis 18) | -1.385.126,54 | -1.356.200 | -1.535.750 | -1.606.000 | -1.631.800 | -2.022.800 |
| 20 | Anteiliges veranschlagtes ordentliches Ergebnis (Summe aus Nummern 11 und 19) | -1.105.205,55 | -1.127.100 | -1.240.950 | -1.291.300 | -1.313.300 | -1.597.300 |
| 21 | Erträge aus internen Leistungen | 0,00 | 0 | 0 | 0 | 0 | 0 |
| 22 | Aufwendungen für interne Leistungen | -155.507,08 | -156.902 | -183.800 | -192.900 | -196.500 | -202.200 |
| 23 | kalkulatorische Kosten | -185.979,87 | -107.900 | -279.700 | -276.000 | -273.700 | -691.200 |
| 24 | Veranschlagtes kalkulatorisches Ergebnis (Saldo aus Nummern 21 bis 23) | -341.486,95 | -264.802 | -463.500 | -468.900 | -470.200 | -893.400 |
| 25 | Veranschlagter Nettoressourcenbedarf/-überschuss (Summe aus Nummer 20 und 24) | -1.446.692,50 | -1.391.902 | -1.704.450 | -1.760.200 | -1.783.500 | -2.490.700 |

Erläuterungen

Erläuterung zu 2110

| | |
|---------------------|--------------------|
| Schuljahr 2012/2013 | 362 Schüler |
| Schuljahr 2013/2014 | 374 Schüler |
| Schuljahr 2014/2015 | 404 Schüler |
| Schuljahr 2015/2016 | 421 Schüler |
| Schuljahr 2016/2017 | 414 Schüler |
| Schuljahr 2017/2018 | 394 Schüler |
| Schuljahr 2018/2019 | 371 Schüler |
| Schuljahr 2019/2020 | 364 Schüler |
| Schuljahr 2020/2021 | 351 Schüler |
| Schuljahr 2021/2022 | 368 Schüler |
| Schuljahr 2022/2023 | 363 Schüler |
| Schuljahr 2023/2024 | noch nicht bekannt |

Erläuterung zu 2110

| | |
|---------------------|-------------|
| Schuljahr 2013/2014 | 94 Schüler |
| Schuljahr 2014/2015 | 81 Schüler |
| Schuljahr 2015/2016 | 101 Schüler |
| Schuljahr 2016/2017 | 105 Schüler |
| Schuljahr 2017/2018 | 129 Schüler |



**Teilergebnishaushalt einschließlich Finanzplanung
Produktgruppe 2110 Allgemeinbildende Schulen - [THH 3]**

Stadt Markdorf

| | |
|---------------------|--------------------|
| Schuljahr 2018/2019 | 148 Schüler |
| Schuljahr 2019/2020 | 142 Schüler |
| Schuljahr 2020/2021 | 144 Schüler |
| Schuljahr 2021/2022 | 139 Schüler |
| Schuljahr 2022/2023 | 144 Schüler |
| Schuljahr 2023/2024 | noch nicht bekannt |

Erläuterung zu 2110

Zu Position:

Sachkonto 4231100

| | |
|--------------------------|-----------|
| Miete Container jährlich | 116.300 € |
|--------------------------|-----------|

Haushaltsplan 2024 der Stadt Markdorf



Teilfinanzhaushalt einschließlich Finanzplanung Produktgruppe 2110 Allgemeinbildende Schulen - [THH 3]

Stadt Markdorf

| Nr. | Bezeichnung | Ergebnis 2022 | Ansatz 2023 | Ansatz 2024 | VE | Plan 2025 | Plan 2026 | Plan 2027 |
|-----------|---|----------------------|-------------------|-------------------|----------|-------------------|-------------------|-------------------|
| 1 | Summe der Einzahlungen aus laufender Verwaltungstätigkeit (ohne außerordentliche zahlungswirksame Erträge aus Vermögensveräußerung) | -967.666,43 | 190.000 | 195.500 | 0 | 205.300 | 209.100 | 215.100 |
| 2 | Summe der Auszahlungen aus laufender Verwaltungstätigkeit | -1.233.173,12 | -1.215.000 | -1.331.050 | 0 | -1.397.900 | -1.423.700 | -1.464.700 |
| 3 | Anteiliger Zahlungsmittelüberschuss/-bedarf des Ergebnishaushalts (Saldo aus Nummern 1 und 2) | -2.200.839,55 | -1.025.000 | -1.135.550 | 0 | -1.192.600 | -1.214.600 | -1.249.600 |
| 4 | Einzahlungen aus Investitionszuwendungen | 364.268,00 | 1.129.000 | 1.675.000 | 0 | 2.628.000 | 1.750.000 | 1.795.000 |
| 5 | Einzahlungen aus Investitionsbeiträgen und ähnlichen Entgelten für Investitionstätigkeit | 0,00 | 0 | 0 | 0 | 0 | 0 | 0 |
| 6 | Einzahlungen aus der Veräußerung von Sachvermögen | 0,00 | 0 | 0 | 0 | 0 | 0 | 0 |
| 7 | Einzahlungen aus der Veräußerung von Finanzvermögen | 0,00 | 0 | 0 | 0 | 0 | 0 | 0 |
| 8 | Einzahlungen für sonstige Investitionstätigkeit | 0,00 | 0 | 0 | 0 | 0 | 0 | 0 |
| 9 | Einzahlungen aus Investitionstätigkeit (Summe aus Nummern 4 bis 8) | 364.268,00 | 1.129.000 | 1.675.000 | 0 | 2.628.000 | 1.750.000 | 1.795.000 |
| 10 | Auszahlungen für den Erwerb von Grundstücken und Gebäuden | 0,00 | 0 | 0 | 0 | 0 | 0 | 0 |
| 11 | Auszahlungen für Baumaßnahmen | -2.394.416,31 | -4.500.000 | -4.520.000 | 0 | -5.165.000 | -4.375.000 | -6.000.000 |
| 12 | Auszahlungen für den Erwerb von beweglichem Sachvermögen | -14.122,67 | -108.000 | -178.000 | 0 | -23.000 | -23.000 | -23.000 |
| 13 | Auszahlungen für den Erwerb von Finanzvermögen | 0,00 | 0 | 0 | 0 | 0 | 0 | 0 |
| 14 | Auszahlungen für Investitionsförderungsmaßnahmen | 0,00 | 0 | 0 | 0 | 0 | 0 | 0 |
| 15 | Auszahlungen für den Erwerb von immateriellen Vermögensgegenständen | 0,00 | 0 | 0 | 0 | 0 | 0 | 0 |
| 16 | Auszahlungen aus Investitionstätigkeit (Summe aus Nummern 10 bis 15) | -2.408.538,98 | -4.608.000 | -4.698.000 | 0 | -5.188.000 | -4.398.000 | -6.023.000 |
| 17 | Anteiliger veranschlagter Finanzierungsmittelüberschuss/-bedarf aus Investitionstätigkeit (Saldo aus Numern 9 und 16) | -2.044.270,98 | -3.479.000 | -3.023.000 | 0 | -2.560.000 | -2.648.000 | -4.228.000 |
| 18 | Anteiliger veranschlagter Finanzierungsmittel-(Saldo aus Nummern 3 und 17) | -4.245.110,53 | -4.504.000 | -4.158.550 | 0 | -3.752.600 | -3.862.600 | -5.477.600 |

Haushaltsplan 2024 der Stadt Markdorf



Einzeldarstellung der Investitionsmaßnahmen
Produktgruppe 2110 Allgemeinbildende Schulen - [THH 3]

Stadt Markdorf

Investition B-2110-001 Erwerb bewegl. Vermögen Jakob-Gretser-Schule

| Nr. | Investitionsmaßnahmen Einzahlungs- und Auszahlungsarten | Gesamtang. z. Maßnahme -nachrichtl.- | Bisher finanziert | Ermächtigungs übertragungen aus Vorvorj. | Ergebnis 2022 | Ansatz 2023 | Ansatz 2024 | VE |
|-----|--|--|----------------------|--|-------------------|----------------|-----------------|----------|
| 9 | Auszahlungen für den Erwerb von beweglichem Sachvermögen | | | 0 | -10.461,04 | -70.000 | -110.000 | 0 |
| 13 | Summe der Auszahlungen aus Investitionstätigkeit (Summe aus Nummern 7 bis 12) | | | 0 | -10.461,04 | -70.000 | -110.000 | 0 |
| 14 | Saldo aus Investitionstätigkeit (Saldo aus Nummern 6 und 13) | | | 0 | -10.461,04 | -70.000 | -110.000 | 0 |
| 16 | Gesamtkosten der Maßnahme (Summe aus Nummern 13 und 15) | | | 0 | -10.461,04 | -70.000 | -110.000 | 0 |

Investition B-2110-002 Erwerb bewegl. Vermögen Ganztagesbetreuung JGS

| Nr. | Investitionsmaßnahmen Einzahlungs- und Auszahlungsarten | Gesamtang. z. Maßnahme -nachrichtl.- | Bisher finanziert | Ermächtigungs übertragungen aus Vorvorj. | Ergebnis 2022 | Ansatz 2023 | Ansatz 2024 | VE |
|-----|--|--|----------------------|--|------------------|----------------|----------------|----------|
| 9 | Auszahlungen für den Erwerb von beweglichem Sachvermögen | | | 0 | 0,00 | -5.000 | -5.000 | 0 |
| 13 | Summe der Auszahlungen aus Investitionstätigkeit (Summe aus Nummern 7 bis 12) | | | 0 | 0,00 | -5.000 | -5.000 | 0 |
| 14 | Saldo aus Investitionstätigkeit (Saldo aus Nummern 6 und 13) | | | 0 | 0,00 | -5.000 | -5.000 | 0 |
| 16 | Gesamtkosten der Maßnahme (Summe aus Nummern 13 und 15) | | | 0 | 0,00 | -5.000 | -5.000 | 0 |

Investition B-2110-003 Erwerb bewegl. Vermögen Grundschule Leimbach

| Nr. | Investitionsmaßnahmen Einzahlungs- und Auszahlungsarten | Gesamtang. z. Maßnahme -nachrichtl.- | Bisher finanziert | Ermächtigungs übertragungen aus Vorvorj. | Ergebnis 2022 | Ansatz 2023 | Ansatz 2024 | VE |
|-----|--|--|----------------------|--|------------------|----------------|----------------|----------|
| 9 | Auszahlungen für den Erwerb von beweglichem Sachvermögen | | | 0 | -3.661,63 | -30.000 | -60.000 | 0 |
| 13 | Summe der Auszahlungen aus Investitionstätigkeit (Summe aus Nummern 7 bis 12) | | | 0 | -3.661,63 | -30.000 | -60.000 | 0 |
| 14 | Saldo aus Investitionstätigkeit (Saldo aus Nummern 6 und 13) | | | 0 | -3.661,63 | -30.000 | -60.000 | 0 |
| 16 | Gesamtkosten der Maßnahme (Summe aus Nummern 13 und 15) | | | 0 | -3.661,63 | -30.000 | -60.000 | 0 |

Investition B-2110-004 Erwerb bewegl. Vermögen Grundschulbetriebl. Leimbach

| Nr. | Investitionsmaßnahmen Einzahlungs- und Auszahlungsarten | Gesamtang. z. Maßnahme -nachrichtl.- | Bisher finanziert | Ermächtigungs übertragungen aus Vorvorj. | Ergebnis 2022 | Ansatz 2023 | Ansatz 2024 | VE |
|-----|--|--|----------------------|--|------------------|----------------|----------------|----------|
| 9 | Auszahlungen für den Erwerb von beweglichem Sachvermögen | | | 0 | 0,00 | -3.000 | -3.000 | 0 |
| 13 | Summe der Auszahlungen aus Investitionstätigkeit (Summe aus Nummern 7 bis 12) | | | 0 | 0,00 | -3.000 | -3.000 | 0 |
| 14 | Saldo aus Investitionstätigkeit (Saldo aus Nummern 6 und 13) | | | 0 | 0,00 | -3.000 | -3.000 | 0 |
| 16 | Gesamtkosten der Maßnahme (Summe aus Nummern 13 und 15) | | | 0 | 0,00 | -3.000 | -3.000 | 0 |

Investition G-2110-010 Grunderwerb Grundschule am BZM

| Nr. | Investitionsmaßnahmen Einzahlungs- und Auszahlungsarten | Gesamtang. z. Maßnahme -nachrichtl.- | Bisher finanziert | Ermächtigungs übertragungen aus Vorvorj. | Ergebnis 2022 | Ansatz 2023 | Ansatz 2024 | VE |
|-----|--|--|----------------------|--|------------------|----------------|----------------|----------|
| 7 | Auszahlungen für den Erwerb von Grundstücken und Gebäuden | 0 | -13.320,00 | 0 | 0,00 | 0 | 0 | 0 |
| 13 | Summe der Auszahlungen aus Investitionstätigkeit (Summe aus Nummern 7 bis 12) | 0 | -13.320,00 | 0 | 0,00 | 0 | 0 | 0 |
| 14 | Saldo aus Investitionstätigkeit (Saldo aus Nummern 6 und 13) | 0 | -13.320,00 | 0 | 0,00 | 0 | 0 | 0 |
| 16 | Gesamtkosten der Maßnahme (Summe aus Nummern 13 und 15) | 0 | -13.320,00 | 0 | 0,00 | 0 | 0 | 0 |

Investition H-2110-006 Hochbau Grundschulkonzeption

Haushaltsplan 2024 der Stadt Markdorf



Einzeldarstellung der Investitionsmaßnahmen
Produktgruppe 2110 Allgemeinbildende Schulen - [THH 3]

Stadt Markdorf

| Nr. | Investitionsmaßnahmen Einzahlungs- und Auszahlungsarten | Gesamtang. z. Maßnahme -nachrichtl.- | Bisher finanziert | Ermächtigungs übertragungen aus Vorvorj. | Ergebnis 2022 | Ansatz 2023 | Ansatz 2024 | VE |
|-----|--|--|----------------------|--|------------------|----------------|----------------|----------|
| 8 | Auszahlungen für Baumaßnahmen | 0 | -22.948,88 | 0 | 0,00 | 0 | 0 | 0 |
| 13 | Summe der Auszahlungen aus Investitionstätigkeit (Summe aus Nummern 7 bis 12) | 0 | -22.948,88 | 0 | 0,00 | 0 | 0 | 0 |
| 14 | Saldo aus Investitionstätigkeit (Saldo aus Nummern 6 und 13) | 0 | -22.948,88 | 0 | 0,00 | 0 | 0 | 0 |
| 16 | Gesamtkosten der Maßnahme (Summe aus Nummern 13 und 15) | 0 | -22.948,88 | 0 | 0,00 | 0 | 0 | 0 |

Investition H-2110-007 Hochbau Grundschule Markdorf Sanierung

| Nr. | Investitionsmaßnahmen Einzahlungs- und Auszahlungsarten | Gesamtang. z. Maßnahme -nachrichtl.- | Bisher finanziert | Ermächtigungs übertragungen aus Vorvorj. | Ergebnis 2022 | Ansatz 2023 | Ansatz 2024 | VE |
|-----|--|--|----------------------|--|----------------------|-------------------|-------------------|----------|
| 8 | Auszahlungen für Baumaßnahmen | -6.600.000 | -2.236.949,74 | 0 | -1.684.595,32 | -2.400.000 | -1.900.000 | 0 |
| 13 | Summe der Auszahlungen aus Investitionstätigkeit (Summe aus Nummern 7 bis 12) | -6.600.000 | -2.236.949,74 | 0 | -1.684.595,32 | -2.400.000 | -1.900.000 | 0 |
| 14 | Saldo aus Investitionstätigkeit (Saldo aus Nummern 6 und 13) | -6.600.000 | -2.236.949,74 | 0 | -1.684.595,32 | -2.400.000 | -1.900.000 | 0 |
| 16 | Gesamtkosten der Maßnahme (Summe aus Nummern 13 und 15) | -6.600.000 | -2.236.949,74 | 0 | -1.684.595,32 | -2.400.000 | -1.900.000 | 0 |

Investition H-2110-008 Hochbau Neubau Ganztagesbereich GS Leimbach

| Nr. | Investitionsmaßnahmen Einzahlungs- und Auszahlungsarten | Gesamtang. z. Maßnahme -nachrichtl.- | Bisher finanziert | Ermächtigungs übertragungen aus Vorvorj. | Ergebnis 2022 | Ansatz 2023 | Ansatz 2024 | VE |
|-----|--|--|----------------------|--|--------------------|-----------------|-----------------|----------|
| 8 | Auszahlungen für Baumaßnahmen | -4.000.000 | -131.772,93 | 0 | -127.573,16 | -300.000 | -500.000 | 0 |
| 13 | Summe der Auszahlungen aus Investitionstätigkeit (Summe aus Nummern 7 bis 12) | -4.000.000 | -131.772,93 | 0 | -127.573,16 | -300.000 | -500.000 | 0 |
| 14 | Saldo aus Investitionstätigkeit (Saldo aus Nummern 6 und 13) | -4.000.000 | -131.772,93 | 0 | -127.573,16 | -300.000 | -500.000 | 0 |
| 16 | Gesamtkosten der Maßnahme (Summe aus Nummern 13 und 15) | -4.000.000 | -131.772,93 | 0 | -127.573,16 | -300.000 | -500.000 | 0 |

Investition H-2110-011 Hochbau Neubau Grundschule am BZM

| Nr. | Investitionsmaßnahmen Einzahlungs- und Auszahlungsarten | Gesamtang. z. Maßnahme -nachrichtl.- | Bisher finanziert | Ermächtigungs übertragungen aus Vorvorj. | Ergebnis 2022 | Ansatz 2023 | Ansatz 2024 | VE |
|-----|--|--|----------------------|--|--------------------|-------------------|-------------------|----------|
| 8 | Auszahlungen für Baumaßnahmen | -14.000.000 | -581.992,49 | 0 | -567.574,33 | -1.000.000 | -2.000.000 | 0 |
| 13 | Summe der Auszahlungen aus Investitionstätigkeit (Summe aus Nummern 7 bis 12) | -14.000.000 | -581.992,49 | 0 | -567.574,33 | -1.000.000 | -2.000.000 | 0 |
| 14 | Saldo aus Investitionstätigkeit (Saldo aus Nummern 6 und 13) | -14.000.000 | -581.992,49 | 0 | -567.574,33 | -1.000.000 | -2.000.000 | 0 |
| 16 | Gesamtkosten der Maßnahme (Summe aus Nummern 13 und 15) | -14.000.000 | -581.992,49 | 0 | -567.574,33 | -1.000.000 | -2.000.000 | 0 |

Investition H-2110-013 Hochbau Neubau Fachklassenräume JGS

| Nr. | Investitionsmaßnahmen Einzahlungs- und Auszahlungsarten | Gesamtang. z. Maßnahme -nachrichtl.- | Bisher finanziert | Ermächtigungs übertragungen aus Vorvorj. | Ergebnis 2022 | Ansatz 2023 | Ansatz 2024 | VE |
|-----|--|--|----------------------|--|------------------|-----------------|----------------|----------|
| 8 | Auszahlungen für Baumaßnahmen | -600.000 | 0,00 | 0 | 0,00 | -600.000 | 0 | 0 |
| 13 | Summe der Auszahlungen aus Investitionstätigkeit (Summe aus Nummern 7 bis 12) | -600.000 | 0,00 | 0 | 0,00 | -600.000 | 0 | 0 |
| 14 | Saldo aus Investitionstätigkeit (Saldo aus Nummern 6 und 13) | -600.000 | 0,00 | 0 | 0,00 | -600.000 | 0 | 0 |
| 16 | Gesamtkosten der Maßnahme (Summe aus Nummern 13 und 15) | -600.000 | 0,00 | 0 | 0,00 | -600.000 | 0 | 0 |

Investition T-2110-008 Tiefbau Neubau Ganztagesbereich GS Leimbach

| Nr. | Investitionsmaßnahmen Einzahlungs- und Auszahlungsarten | Gesamtang. z. Maßnahme -nachrichtl.- | Bisher finanziert | Ermächtigungs übertragungen aus Vorvorj. | Ergebnis 2022 | Ansatz 2023 | Ansatz 2024 | VE |
|-----|--|--|----------------------|--|------------------|----------------|----------------|----|
| 8 | Auszahlungen für Baumaßnahmen | -50.000 | 0,00 | 0 | 0,00 | 0 | -10.000 | 0 |

Haushaltsplan 2024 der Stadt Markdorf



Einzeldarstellung der Investitionsmaßnahmen
Produktgruppe 2110 Allgemeinbildende Schulen - [THH 3]

Stadt Markdorf

| Nr. | Investitionsmaßnahmen Einzahlungs- und Auszahlungsarten | Gesamtang. z. Maßnahme -nachrichtl.- | Bisher finanziert | Ermächtigungs übertragungen aus Vorvorj. | Ergebnis 2022 | Ansatz 2023 | Ansatz 2024 | VE |
|-----|---|--|----------------------|--|------------------|----------------|----------------|----|
| 13 | Summe der Auszahlungen aus Investitionstätigkeit (Summe aus Nummern 7 bis 12) | -50.000 | 0,00 | 0 | 0,00 | 0 | -10.000 | 0 |
| 14 | Saldo aus Investitionstätigkeit (Saldo aus Nummern 6 und 13) | -50.000 | 0,00 | 0 | 0,00 | 0 | -10.000 | 0 |
| 16 | Gesamtkosten der Maßnahme (Summe aus Nummern 13 und 15) | -50.000 | 0,00 | 0 | 0,00 | 0 | -10.000 | 0 |

Investition T-2110-009 Tiefbau Neubau Ant. Fachkl. Jakob-Gretser-Schule

| Nr. | Investitionsmaßnahmen Einzahlungs- und Auszahlungsarten | Gesamtang. z. Maßnahme -nachrichtl.- | Bisher finanziert | Ermächtigungs übertragungen aus Vorvorj. | Ergebnis 2022 | Ansatz 2023 | Ansatz 2024 | VE |
|-----|---|--|----------------------|--|------------------|----------------|----------------|----|
| 8 | Auszahlungen für Baumaßnahmen | -310.000 | -14.673,50 | 0 | -14.673,50 | -200.000 | -110.000 | 0 |
| 13 | Summe der Auszahlungen aus Investitionstätigkeit (Summe aus Nummern 7 bis 12) | -310.000 | -14.673,50 | 0 | -14.673,50 | -200.000 | -110.000 | 0 |
| 14 | Saldo aus Investitionstätigkeit (Saldo aus Nummern 6 und 13) | -310.000 | -14.673,50 | 0 | -14.673,50 | -200.000 | -110.000 | 0 |
| 16 | Gesamtkosten der Maßnahme (Summe aus Nummern 13 und 15) | -310.000 | -14.673,50 | 0 | -14.673,50 | -200.000 | -110.000 | 0 |

Investition Z-2110-001 Zuschuss Grundschule Markdorf allgemein

| Nr. | Investitionsmaßnahmen Einzahlungs- und Auszahlungsarten | Gesamtang. z. Maßnahme -nachrichtl.- | Bisher finanziert | Ermächtigungs übertragungen aus Vorvorj. | Ergebnis 2022 | Ansatz 2023 | Ansatz 2024 | VE |
|-----|--|--|----------------------|--|------------------|----------------|----------------|----|
| 1 | Einzahlungen aus Investitionszuwendungen | | | 0 | 5.712,00 | 30.000 | 85.000 | 0 |
| 6 | Summe der Einzahlungen aus Investitionstätigkeit (Summe aus Nummern 1 bis 5) | | | 0 | 5.712,00 | 30.000 | 85.000 | 0 |
| 14 | Saldo aus Investitionstätigkeit (Saldo aus Nummern 6 und 13) | | | 0 | 5.712,00 | 30.000 | 85.000 | 0 |

Investition Z-2110-003 Zuschuss Grundschule Leimbach allgemein

| Nr. | Investitionsmaßnahmen Einzahlungs- und Auszahlungsarten | Gesamtang. z. Maßnahme -nachrichtl.- | Bisher finanziert | Ermächtigungs übertragungen aus Vorvorj. | Ergebnis 2022 | Ansatz 2023 | Ansatz 2024 | VE |
|-----|--|--|----------------------|--|------------------|----------------|----------------|----|
| 1 | Einzahlungen aus Investitionszuwendungen | | | 0 | 2.856,00 | 15.000 | 50.000 | 0 |
| 6 | Summe der Einzahlungen aus Investitionstätigkeit (Summe aus Nummern 1 bis 5) | | | 0 | 2.856,00 | 15.000 | 50.000 | 0 |
| 14 | Saldo aus Investitionstätigkeit (Saldo aus Nummern 6 und 13) | | | 0 | 2.856,00 | 15.000 | 50.000 | 0 |

Investition Z-2110-008 Zuschuss Neubau Ganztagesb. GS Leimbach

| Nr. | Investitionsmaßnahmen Einzahlungs- und Auszahlungsarten | Gesamtang. z. Maßnahme -nachrichtl.- | Bisher finanziert | Ermächtigungs übertragungen aus Vorvorj. | Ergebnis 2022 | Ansatz 2023 | Ansatz 2024 | VE |
|-----|--|--|----------------------|--|------------------|----------------|----------------|----|
| 1 | Einzahlungen aus Investitionszuwendungen | 2.500.000 | 0,00 | 0 | 0,00 | 0 | 0 | 0 |
| 6 | Summe der Einzahlungen aus Investitionstätigkeit (Summe aus Nummern 1 bis 5) | 2.500.000 | 0,00 | 0 | 0,00 | 0 | 0 | 0 |
| 14 | Saldo aus Investitionstätigkeit (Saldo aus Nummern 6 und 13) | 2.500.000 | 0,00 | 0 | 0,00 | 0 | 0 | 0 |

Investition Z-2110-009 Zuschuss Neubau Grundschule am BZM

| Nr. | Investitionsmaßnahmen Einzahlungs- und Auszahlungsarten | Gesamtang. z. Maßnahme -nachrichtl.- | Bisher finanziert | Ermächtigungs übertragungen aus Vorvorj. | Ergebnis 2022 | Ansatz 2023 | Ansatz 2024 | VE |
|-----|--|--|----------------------|--|------------------|----------------|----------------|----|
| 1 | Einzahlungen aus Investitionszuwendungen | 4.045.000 | 0,00 | 0 | 0,00 | 200.000 | 1.000.000 | 0 |
| 6 | Summe der Einzahlungen aus Investitionstätigkeit (Summe aus Nummern 1 bis 5) | 4.045.000 | 0,00 | 0 | 0,00 | 200.000 | 1.000.000 | 0 |
| 14 | Saldo aus Investitionstätigkeit (Saldo aus Nummern 6 und 13) | 4.045.000 | 0,00 | 0 | 0,00 | 200.000 | 1.000.000 | 0 |

Investition Z-2110-010 Zuschuss Sanierung JG-Grundschule

Haushaltsplan 2024 der Stadt Markdorf



Einzeldarstellung der Investitionsmaßnahmen
Produktgruppe 2110 Allgemeinbildende Schulen - [THH 3]

Stadt Markdorf

| Nr. | Investitionsmaßnahmen Einzahlungs- und Auszahlungsarten | Gesamtang. z. Maßnahme -nachrichtl.- | Bisher finanziert | Ermächtigungs übertragungen aus Vorvorj. | Ergebnis 2022 | Ansatz 2023 | Ansatz 2024 | VE |
|-----------|---|--|----------------------|--|-------------------|----------------|----------------|----------|
| 1 | Einzahlungen aus Investitionszuwendungen | 2.400.000 | 355.700,00 | 0 | 355.700,00 | 540.000 | 540.000 | 0 |
| 6 | Summe der Einzahlungen aus Investitionstätigkeit (Summe aus Nummern 1 bis 5) | 2.400.000 | 355.700,00 | 0 | 355.700,00 | 540.000 | 540.000 | 0 |
| 14 | Saldo aus Investitionstätigkeit (Saldo aus Nummern 6 und 13) | 2.400.000 | 355.700,00 | 0 | 355.700,00 | 540.000 | 540.000 | 0 |

Investition Z-2110-011 Zuschuss Neubau Fachklassenräume JGS

| Nr. | Investitionsmaßnahmen Einzahlungs- und Auszahlungsarten | Gesamtang. z. Maßnahme -nachrichtl.- | Bisher finanziert | Ermächtigungs übertragungen aus Vorvorj. | Ergebnis 2022 | Ansatz 2023 | Ansatz 2024 | VE |
|-----------|---|--|----------------------|--|------------------|----------------|----------------|----------|
| 1 | Einzahlungen aus Investitionszuwendungen | 164.000 | 0,00 | 0 | 0,00 | 82.000 | 0 | 0 |
| 6 | Summe der Einzahlungen aus Investitionstätigkeit (Summe aus Nummern 1 bis 5) | 164.000 | 0,00 | 0 | 0,00 | 82.000 | 0 | 0 |
| 14 | Saldo aus Investitionstätigkeit (Saldo aus Nummern 6 und 13) | 164.000 | 0,00 | 0 | 0,00 | 82.000 | 0 | 0 |

Investition Z-2110-012 Zuschuss Grundschule Markdorf (Ausgleichsstock)

| Nr. | Investitionsmaßnahmen Einzahlungs- und Auszahlungsarten | Gesamtang. z. Maßnahme -nachrichtl.- | Bisher finanziert | Ermächtigungs übertragungen aus Vorvorj. | Ergebnis 2022 | Ansatz 2023 | Ansatz 2024 | VE |
|-----------|---|--|----------------------|--|------------------|----------------|----------------|----------|
| 1 | Einzahlungen aus Investitionszuwendungen | 350.000 | 0,00 | 0 | 0,00 | 262.000 | 0 | 0 |
| 6 | Summe der Einzahlungen aus Investitionstätigkeit (Summe aus Nummern 1 bis 5) | 350.000 | 0,00 | 0 | 0,00 | 262.000 | 0 | 0 |
| 14 | Saldo aus Investitionstätigkeit (Saldo aus Nummern 6 und 13) | 350.000 | 0,00 | 0 | 0,00 | 262.000 | 0 | 0 |

Investition Z-2110-013 Zuschuss JGS Ausbau Ganztagesbetreuung

| Nr. | Investitionsmaßnahmen Einzahlungs- und Auszahlungsarten | Gesamtang. z. Maßnahme -nachrichtl.- | Bisher finanziert | Ermächtigungs übertragungen aus Vorvorj. | Ergebnis 2022 | Ansatz 2023 | Ansatz 2024 | VE |
|-----------|---|--|----------------------|--|------------------|----------------|----------------|----------|
| 1 | Einzahlungen aus Investitionszuwendungen | 0 | 562.324,00 | 0 | 0,00 | 0 | 0 | 0 |
| 6 | Summe der Einzahlungen aus Investitionstätigkeit (Summe aus Nummern 1 bis 5) | 0 | 562.324,00 | 0 | 0,00 | 0 | 0 | 0 |
| 14 | Saldo aus Investitionstätigkeit (Saldo aus Nummern 6 und 13) | 0 | 562.324,00 | 0 | 0,00 | 0 | 0 | 0 |

Haushaltsplan 2024 der Stadt Markdorf



Teilergebnishaushalt einschließlich Finanzplanung Kostenstelle 211010 Grundschule Markdorf

Stadt Markdorf

| Nr. | Bezeichnung | Ergebnis 2022 | Ansatz 2023 | Ansatz 2024 | Plan 2025 | Plan 2026 | Plan 2027 |
|-----------|--|--------------------|-----------------|-----------------|-----------------|-----------------|-----------------|
| 1 | Steuern und ähnliche Abgaben | 0,00 | 0 | 0 | 0 | 0 | 0 |
| 2 | Zuweisungen und Zuwendungen, Umlagen | 19.350,00 | 6.100 | 6.100 | 6.400 | 6.500 | 6.700 |
| 3 | Aufgelöste Investitionszuwendungen und -beiträge | 27.163,79 | 31.300 | 92.000 | 102.000 | 102.000 | 102.000 |
| 4 | Sonstige Transfererträge | 0,00 | 0 | 0 | 0 | 0 | 0 |
| 5 | Entgelte für öffentliche Leistungen oder Einrichtungen | 82.426,50 | 80.000 | 80.000 | 84.000 | 85.600 | 88.000 |
| 6 | Sonstige privatrechtliche Leistungsentgelte | 265,08 | 700 | 700 | 700 | 700 | 800 |
| 7 | Kostenerstattungen und Kostenumlagen | 5.692,08 | 2.400 | 2.400 | 2.500 | 2.600 | 2.600 |
| 8 | Zinsen und ähnliche Erträge | 0,00 | 0 | 0 | 0 | 0 | 0 |
| 9 | Aktiviere Eigenleistungen und Bestandveränderungen | 0,00 | 0 | 0 | 0 | 0 | 0 |
| 10 | Sonstige ordentliche Erträge | 0,00 | 0 | 0 | 0 | 0 | 0 |
| 11 | Anteilige ordentliche Erträge (Summe aus Nummern 1 bis 10) | 134.897,45 | 120.500 | 181.200 | 195.600 | 197.400 | 200.100 |
| 12 | Personalaufwendungen | -257.063,66 | -252.500 | -287.500 | -301.800 | -307.600 | -316.300 |
| 13 | Versorgungsaufwendungen | 0,00 | 0 | 0 | 0 | 0 | 0 |
| 14 | Aufwendungen für Sach- und Dienstleistungen | -295.794,79 | -270.850 | -313.400 | -329.200 | -335.300 | -345.000 |
| 15 | Abschreibungen | -93.093,30 | -107.000 | -172.700 | -175.800 | -175.800 | -175.800 |
| 16 | Zinsen und ähnliche Aufwendungen | 0,00 | 0 | 0 | 0 | 0 | 0 |
| 17 | Transferaufwendungen | 0,00 | 0 | 0 | 0 | 0 | 0 |
| 18 | Sonstige ordentliche Aufwendungen | -21.540,48 | -10.100 | -9.850 | -10.400 | -10.500 | -10.900 |
| 19 | Anteilige ordentliche Aufwendungen (Summe aus Nummern 12 bis 18) | -667.492,23 | -640.450 | -783.450 | -817.200 | -829.200 | -848.000 |
| 20 | Anteiliges veranschlagtes ordentliches Ergebnis (Summe aus Nummern 11 und 19) | -532.594,78 | -519.950 | -602.250 | -621.600 | -631.800 | -647.900 |
| 21 | Erträge aus internen Leistungen | 0,00 | 0 | 0 | 0 | 0 | 0 |
| 22 | Aufwendungen für interne Leistungen | -78.227,17 | -76.523 | -92.400 | -97.000 | -98.800 | -101.700 |
| 23 | kalkulatorische Kosten | -135.959,96 | -85.500 | -248.400 | -245.000 | -243.000 | -241.000 |
| 24 | Veranschlagtes kalkulatorisches Ergebnis (Saldo aus Nummern 21 bis 23) | -214.187,13 | -162.023 | -340.800 | -342.000 | -341.800 | -342.700 |
| 25 | Veranschlagter Nettoressourcenbedarf/-überschuss (Summe aus Nummer 20 und 24) | -746.781,91 | -681.973 | -943.050 | -963.600 | -973.600 | -990.600 |

Haushaltsplan 2024 der Stadt Markdorf



Teilfinanzhaushalt einschließlich Finanzplanung Kostenstelle 211010 Grundschule Markdorf

Stadt Markdorf

| Nr. | Bezeichnung | Ergebnis 2022 | Ansatz 2023 | Ansatz 2024 | VE | Plan 2025 | Plan 2026 | Plan 2027 |
|-----------|---|----------------------|-------------------|-------------------|----------|-----------------|-----------------|-----------------|
| 1 | Summe der Einzahlungen aus laufender Verwaltungstätigkeit (ohne außerordentliche zahlungswirksame Erträge aus Vermögensveräußerung) | 96.832,12 | 89.200 | 89.200 | 0 | 93.600 | 95.400 | 98.100 |
| 2 | Summe der Auszahlungen aus laufender Verwaltungstätigkeit | -539.591,78 | -533.450 | -610.750 | 0 | -641.400 | -653.400 | -672.200 |
| 3 | Anteiliger Zahlungsmittelüberschuss/-bedarf des Ergebnishaushalts (Saldo aus Nummern 1 und 2) | -442.759,66 | -444.250 | -521.550 | 0 | -547.800 | -558.000 | -574.100 |
| 4 | Einzahlungen aus Investitionszuwendungen | 361.412,00 | 914.000 | 625.000 | 0 | 628.000 | 0 | 0 |
| 5 | Einzahlungen aus Investitionsbeiträgen und ähnlichen Entgelten für Investitionstätigkeit | 0,00 | 0 | 0 | 0 | 0 | 0 | 0 |
| 6 | Einzahlungen aus der Veräußerung von Sachvermögen | 0,00 | 0 | 0 | 0 | 0 | 0 | 0 |
| 7 | Einzahlungen aus der Veräußerung von Finanzvermögen | 0,00 | 0 | 0 | 0 | 0 | 0 | 0 |
| 8 | Einzahlungen für sonstige Investitionstätigkeit | 0,00 | 0 | 0 | 0 | 0 | 0 | 0 |
| 9 | Einzahlungen aus Investitionstätigkeit (Summe aus Nummern 4 bis 8) | 361.412,00 | 914.000 | 625.000 | 0 | 628.000 | 0 | 0 |
| 10 | Auszahlungen für den Erwerb von Grundstücken und Gebäuden | 0,00 | 0 | 0 | 0 | 0 | 0 | 0 |
| 11 | Auszahlungen für Baumaßnahmen | -1.699.268,82 | -3.200.000 | -2.010.000 | 0 | -625.000 | -375.000 | 0 |
| 12 | Auszahlungen für den Erwerb von beweglichem Sachvermögen | -10.461,04 | -70.000 | -110.000 | 0 | -10.000 | -10.000 | -10.000 |
| 13 | Auszahlungen für den Erwerb von Finanzvermögen | 0,00 | 0 | 0 | 0 | 0 | 0 | 0 |
| 14 | Auszahlungen für Investitionsförderungsmaßnahmen | 0,00 | 0 | 0 | 0 | 0 | 0 | 0 |
| 15 | Auszahlungen für den Erwerb von immateriellen Vermögensgegenständen | 0,00 | 0 | 0 | 0 | 0 | 0 | 0 |
| 16 | Auszahlungen aus Investitionstätigkeit (Summe aus Nummern 10 bis 15) | -1.709.729,86 | -3.270.000 | -2.120.000 | 0 | -635.000 | -385.000 | -10.000 |
| 17 | Anteiliger veranschlagter Finanzierungsmittelüberschuss/-bedarf aus Investitionstätigkeit (Saldo aus Numern 9 und 16) | -1.348.317,86 | -2.356.000 | -1.495.000 | 0 | -7.000 | -385.000 | -10.000 |
| 18 | Anteiliger veranschlagter Finanzierungsmittel-(Saldo aus Nummern 3 und 17) | -1.791.077,52 | -2.800.250 | -2.016.550 | 0 | -554.800 | -943.000 | -584.100 |

Haushaltsplan 2024 der Stadt Markdorf



Einzeldarstellung der Investitionsmaßnahmen Kostenstelle 211010 Grundschule Markdorf

Stadt Markdorf

Investition B-2110-001 Erwerb bewegl. Vermögen Jakob-Gretser-Schule

| Nr. | Investitionsmaßnahmen Einzahlungs- und Auszahlungsarten | Gesamtang. z. Maßnahme -nachrichtl.- | Bisher finanziert | Ermächtigungs übertragungen aus Vorvorj. | Ergebnis 2022 | Ansatz 2023 | Ansatz 2024 | VE |
|-----|--|--|----------------------|--|-------------------|----------------|-----------------|----------|
| 9 | Auszahlungen für den Erwerb von beweglichem Sachvermögen | | | 0 | -10.461,04 | -70.000 | -110.000 | 0 |
| 13 | Summe der Auszahlungen aus Investitionstätigkeit (Summe aus Nummern 7 bis 12) | | | 0 | -10.461,04 | -70.000 | -110.000 | 0 |
| 14 | Saldo aus Investitionstätigkeit (Saldo aus Nummern 6 und 13) | | | 0 | -10.461,04 | -70.000 | -110.000 | 0 |
| 16 | Gesamtkosten der Maßnahme (Summe aus Nummern 13 und 15) | | | 0 | -10.461,04 | -70.000 | -110.000 | 0 |

Investition H-2110-007 Hochbau Grundschule Markdorf Sanierung

| Nr. | Investitionsmaßnahmen Einzahlungs- und Auszahlungsarten | Gesamtang. z. Maßnahme -nachrichtl.- | Bisher finanziert | Ermächtigungs übertragungen aus Vorvorj. | Ergebnis 2022 | Ansatz 2023 | Ansatz 2024 | VE |
|-----|--|--|----------------------|--|----------------------|-------------------|-------------------|----------|
| 8 | Auszahlungen für Baumaßnahmen | -6.600.000 | -2.236.949,74 | 0 | -1.684.595,32 | -2.400.000 | -1.900.000 | 0 |
| 13 | Summe der Auszahlungen aus Investitionstätigkeit (Summe aus Nummern 7 bis 12) | -6.600.000 | -2.236.949,74 | 0 | -1.684.595,32 | -2.400.000 | -1.900.000 | 0 |
| 14 | Saldo aus Investitionstätigkeit (Saldo aus Nummern 6 und 13) | -6.600.000 | -2.236.949,74 | 0 | -1.684.595,32 | -2.400.000 | -1.900.000 | 0 |
| 16 | Gesamtkosten der Maßnahme (Summe aus Nummern 13 und 15) | -6.600.000 | -2.236.949,74 | 0 | -1.684.595,32 | -2.400.000 | -1.900.000 | 0 |

Investition H-2110-013 Hochbau Neubau Fachklassenräume JGS

| Nr. | Investitionsmaßnahmen Einzahlungs- und Auszahlungsarten | Gesamtang. z. Maßnahme -nachrichtl.- | Bisher finanziert | Ermächtigungs übertragungen aus Vorvorj. | Ergebnis 2022 | Ansatz 2023 | Ansatz 2024 | VE |
|-----|--|--|----------------------|--|------------------|-----------------|----------------|----------|
| 8 | Auszahlungen für Baumaßnahmen | -600.000 | 0,00 | 0 | 0,00 | -600.000 | 0 | 0 |
| 13 | Summe der Auszahlungen aus Investitionstätigkeit (Summe aus Nummern 7 bis 12) | -600.000 | 0,00 | 0 | 0,00 | -600.000 | 0 | 0 |
| 14 | Saldo aus Investitionstätigkeit (Saldo aus Nummern 6 und 13) | -600.000 | 0,00 | 0 | 0,00 | -600.000 | 0 | 0 |
| 16 | Gesamtkosten der Maßnahme (Summe aus Nummern 13 und 15) | -600.000 | 0,00 | 0 | 0,00 | -600.000 | 0 | 0 |

Investition T-2110-009 Tiefbau Neubau Ant. Fachkl. Jakob-Gretser-Schule

| Nr. | Investitionsmaßnahmen Einzahlungs- und Auszahlungsarten | Gesamtang. z. Maßnahme -nachrichtl.- | Bisher finanziert | Ermächtigungs übertragungen aus Vorvorj. | Ergebnis 2022 | Ansatz 2023 | Ansatz 2024 | VE |
|-----|--|--|----------------------|--|-------------------|-----------------|-----------------|----------|
| 8 | Auszahlungen für Baumaßnahmen | -310.000 | -14.673,50 | 0 | -14.673,50 | -200.000 | -110.000 | 0 |
| 13 | Summe der Auszahlungen aus Investitionstätigkeit (Summe aus Nummern 7 bis 12) | -310.000 | -14.673,50 | 0 | -14.673,50 | -200.000 | -110.000 | 0 |
| 14 | Saldo aus Investitionstätigkeit (Saldo aus Nummern 6 und 13) | -310.000 | -14.673,50 | 0 | -14.673,50 | -200.000 | -110.000 | 0 |
| 16 | Gesamtkosten der Maßnahme (Summe aus Nummern 13 und 15) | -310.000 | -14.673,50 | 0 | -14.673,50 | -200.000 | -110.000 | 0 |

Investition Z-2110-001 Zuschuss Grundschule Markdorf allgemein

| Nr. | Investitionsmaßnahmen Einzahlungs- und Auszahlungsarten | Gesamtang. z. Maßnahme -nachrichtl.- | Bisher finanziert | Ermächtigungs übertragungen aus Vorvorj. | Ergebnis 2022 | Ansatz 2023 | Ansatz 2024 | VE |
|-----|---|--|----------------------|--|------------------|----------------|----------------|----------|
| 1 | Einzahlungen aus Investitionszuwendungen | | | 0 | 5.712,00 | 30.000 | 85.000 | 0 |
| 6 | Summe der Einzahlungen aus Investitionstätigkeit (Summe aus Nummern 1 bis 5) | | | 0 | 5.712,00 | 30.000 | 85.000 | 0 |
| 14 | Saldo aus Investitionstätigkeit (Saldo aus Nummern 6 und 13) | | | 0 | 5.712,00 | 30.000 | 85.000 | 0 |

Investition Z-2110-010 Zuschuss Sanierung JG-Grundschule

| Nr. | Investitionsmaßnahmen Einzahlungs- und Auszahlungsarten | Gesamtang. z. Maßnahme -nachrichtl.- | Bisher finanziert | Ermächtigungs übertragungen aus Vorvorj. | Ergebnis 2022 | Ansatz 2023 | Ansatz 2024 | VE |
|-----|--|--|----------------------|--|------------------|----------------|----------------|----|
| 1 | Einzahlungen aus Investitionszuwendungen | 2.400.000 | 355.700,00 | 0 | 355.700,00 | 540.000 | 540.000 | 0 |

Haushaltsplan 2024 der Stadt Markdorf



Einzeldarstellung der Investitionsmaßnahmen Kostenstelle 211010 Grundschule Markdorf

Stadt Markdorf

| Nr. | Investitionsmaßnahmen Einzahlungs- und Auszahlungsarten | Gesamtang. z. Maßnahme -nachrichtl.- | Bisher finanziert | Ermächtigungs übertragungen aus Vorvorj. | Ergebnis 2022 | Ansatz 2023 | Ansatz 2024 | VE |
|-----|---|--|----------------------|--|------------------|----------------|----------------|----|
| 6 | Summe der Einzahlungen aus Investitionstätigkeit (Summe aus Nummern 1 bis 5) | 2.400.000 | 355.700,00 | 0 | 355.700,00 | 540.000 | 540.000 | 0 |
| 14 | Saldo aus Investitionstätigkeit (Saldo aus Nummern 6 und 13) | 2.400.000 | 355.700,00 | 0 | 355.700,00 | 540.000 | 540.000 | 0 |

Investition Z-2110-011 Zuschuss Neubau Fachklassenräume JGS

| Nr. | Investitionsmaßnahmen Einzahlungs- und Auszahlungsarten | Gesamtang. z. Maßnahme -nachrichtl.- | Bisher finanziert | Ermächtigungs übertragungen aus Vorvorj. | Ergebnis 2022 | Ansatz 2023 | Ansatz 2024 | VE |
|-----|---|--|----------------------|--|------------------|----------------|----------------|----|
| 1 | Einzahlungen aus Investitionszuwendungen | 164.000 | 0,00 | 0 | 0,00 | 82.000 | 0 | 0 |
| 6 | Summe der Einzahlungen aus Investitionstätigkeit (Summe aus Nummern 1 bis 5) | 164.000 | 0,00 | 0 | 0,00 | 82.000 | 0 | 0 |
| 14 | Saldo aus Investitionstätigkeit (Saldo aus Nummern 6 und 13) | 164.000 | 0,00 | 0 | 0,00 | 82.000 | 0 | 0 |

Investition Z-2110-012 Zuschuss Grundschule Markdorf (Ausgleichsstock)

| Nr. | Investitionsmaßnahmen Einzahlungs- und Auszahlungsarten | Gesamtang. z. Maßnahme -nachrichtl.- | Bisher finanziert | Ermächtigungs übertragungen aus Vorvorj. | Ergebnis 2022 | Ansatz 2023 | Ansatz 2024 | VE |
|-----|---|--|----------------------|--|------------------|----------------|----------------|----|
| 1 | Einzahlungen aus Investitionszuwendungen | 350.000 | 0,00 | 0 | 0,00 | 262.000 | 0 | 0 |
| 6 | Summe der Einzahlungen aus Investitionstätigkeit (Summe aus Nummern 1 bis 5) | 350.000 | 0,00 | 0 | 0,00 | 262.000 | 0 | 0 |
| 14 | Saldo aus Investitionstätigkeit (Saldo aus Nummern 6 und 13) | 350.000 | 0,00 | 0 | 0,00 | 262.000 | 0 | 0 |

Investition Z-2110-013 Zuschuss JGS Ausbau Ganztagesbetreuung

| Nr. | Investitionsmaßnahmen Einzahlungs- und Auszahlungsarten | Gesamtang. z. Maßnahme -nachrichtl.- | Bisher finanziert | Ermächtigungs übertragungen aus Vorvorj. | Ergebnis 2022 | Ansatz 2023 | Ansatz 2024 | VE |
|-----|---|--|----------------------|--|------------------|----------------|----------------|----|
| 1 | Einzahlungen aus Investitionszuwendungen | 0 | 562.324,00 | 0 | 0,00 | 0 | 0 | 0 |
| 6 | Summe der Einzahlungen aus Investitionstätigkeit (Summe aus Nummern 1 bis 5) | 0 | 562.324,00 | 0 | 0,00 | 0 | 0 | 0 |
| 14 | Saldo aus Investitionstätigkeit (Saldo aus Nummern 6 und 13) | 0 | 562.324,00 | 0 | 0,00 | 0 | 0 | 0 |

Haushaltsplan 2024 der Stadt Markdorf



Teilergebnishaushalt einschließlich Finanzplanung Kostenstelle 211011 Grundschülerbetreuung Jakob-Gretser-Schule

Stadt Markdorf

| Nr. | Bezeichnung | Ergebnis 2022 | Ansatz 2023 | Ansatz 2024 | Plan 2025 | Plan 2026 | Plan 2027 |
|-----------|--|--------------------|-----------------|-----------------|-----------------|-----------------|-----------------|
| 1 | Steuern und ähnliche Abgaben | 0,00 | 0 | 0 | 0 | 0 | 0 |
| 2 | Zuweisungen und Zuwendungen, Umlagen | 18.514,75 | 8.200 | 8.200 | 8.600 | 8.800 | 9.000 |
| 3 | Aufgelöste Investitionszuwendungen und -beiträge | 0,00 | 0 | 0 | 0 | 0 | 0 |
| 4 | Sonstige Transfererträge | 0,00 | 0 | 0 | 0 | 0 | 0 |
| 5 | Entgelte für öffentliche Leistungen oder Einrichtungen | 0,00 | 0 | 0 | 0 | 0 | 0 |
| 6 | Sonstige privatrechtliche Leistungsentgelte | 35.848,25 | 27.500 | 29.000 | 30.500 | 31.000 | 31.900 |
| 7 | Kostenerstattungen und Kostenumlagen | 0,00 | 0 | 0 | 0 | 0 | 0 |
| 8 | Zinsen und ähnliche Erträge | 0,00 | 0 | 0 | 0 | 0 | 0 |
| 9 | Aktiviert Eigenleistungen und Bestandveränderungen | 0,00 | 0 | 0 | 0 | 0 | 0 |
| 10 | Sonstige ordentliche Erträge | 0,00 | 0 | 0 | 0 | 0 | 0 |
| 11 | Anteilige ordentliche Erträge (Summe aus Nummern 1 bis 10) | 54.363,00 | 35.700 | 37.200 | 39.100 | 39.800 | 40.900 |
| 12 | Personalaufwendungen | -218.538,18 | -193.800 | -236.800 | -248.700 | -253.400 | -260.400 |
| 13 | Versorgungsaufwendungen | 0,00 | 0 | 0 | 0 | 0 | 0 |
| 14 | Aufwendungen für Sach- und Dienstleistungen | -4.114,64 | -9.700 | -9.700 | -10.200 | -10.300 | -10.700 |
| 15 | Abschreibungen | -202,66 | -200 | -200 | -200 | -200 | -200 |
| 16 | Zinsen und ähnliche Aufwendungen | 0,00 | 0 | 0 | 0 | 0 | 0 |
| 17 | Transferaufwendungen | 0,00 | -500 | -500 | -500 | -500 | -600 |
| 18 | Sonstige ordentliche Aufwendungen | -16.293,98 | -26.600 | -26.600 | -28.000 | -28.500 | -29.200 |
| 19 | Anteilige ordentliche Aufwendungen (Summe aus Nummern 12 bis 18) | -239.149,46 | -230.800 | -273.800 | -287.600 | -292.900 | -301.100 |
| 20 | Anteiliges veranschlagtes ordentliches Ergebnis (Summe aus Nummern 11 und 19) | -184.786,46 | -195.100 | -236.600 | -248.500 | -253.100 | -260.200 |
| 21 | Erträge aus internen Leistungen | 0,00 | 0 | 0 | 0 | 0 | 0 |
| 22 | Aufwendungen für interne Leistungen | -35.393,22 | -33.450 | -38.900 | -40.800 | -41.600 | -42.800 |
| 23 | kalkulatorische Kosten | -63,13 | 0 | 0 | 0 | 0 | 0 |
| 24 | Veranschlagtes kalkulatorisches Ergebnis (Saldo aus Nummern 21 bis 23) | -35.456,35 | -33.450 | -38.900 | -40.800 | -41.600 | -42.800 |
| 25 | Veranschlagter Nettoressourcenbedarf/-überschuss (Summe aus Nummer 20 und 24) | -220.242,81 | -228.550 | -275.500 | -289.300 | -294.700 | -303.000 |

Haushaltsplan 2024 der Stadt Markdorf



Teilfinanzhaushalt einschließlich Finanzplanung Kostenstelle 211011 Grundschülerbetreuung Jakob-Gretser-Schule

Stadt Markdorf

| Nr. | Bezeichnung | Ergebnis 2022 | Ansatz 2023 | Ansatz 2024 | VE | Plan 2025 | Plan 2026 | Plan 2027 |
|-----------|---|--------------------|-----------------|-----------------|----------|-----------------|-----------------|-----------------|
| 1 | Summe der Einzahlungen aus laufender Verwaltungstätigkeit (ohne außerordentliche zahlungswirksame Erträge aus Vermögensveräußerung) | 54.239,42 | 35.700 | 37.200 | 0 | 39.100 | 39.800 | 40.900 |
| 2 | Summe der Auszahlungen aus laufender Verwaltungstätigkeit | -239.510,58 | -230.600 | -273.600 | 0 | -287.400 | -292.700 | -300.900 |
| 3 | Anteiliger Zahlungsmittelüberschuss/-bedarf des Ergebnishaushalts (Saldo aus Nummern 1 und 2) | -185.271,16 | -194.900 | -236.400 | 0 | -248.300 | -252.900 | -260.000 |
| 4 | Einzahlungen aus Investitionszuwendungen | 0,00 | 0 | 0 | 0 | 0 | 0 | 0 |
| 5 | Einzahlungen aus Investitionsbeiträgen und ähnlichen Entgelten für Investitionstätigkeit | 0,00 | 0 | 0 | 0 | 0 | 0 | 0 |
| 6 | Einzahlungen aus der Veräußerung von Sachvermögen | 0,00 | 0 | 0 | 0 | 0 | 0 | 0 |
| 7 | Einzahlungen aus der Veräußerung von Finanzvermögen | 0,00 | 0 | 0 | 0 | 0 | 0 | 0 |
| 8 | Einzahlungen für sonstige Investitionstätigkeit | 0,00 | 0 | 0 | 0 | 0 | 0 | 0 |
| 9 | Einzahlungen aus Investitionstätigkeit (Summe aus Nummern 4 bis 8) | 0,00 | 0 | 0 | 0 | 0 | 0 | 0 |
| 10 | Auszahlungen für den Erwerb von Grundstücken und Gebäuden | 0,00 | 0 | 0 | 0 | 0 | 0 | 0 |
| 11 | Auszahlungen für Baumaßnahmen | 0,00 | 0 | 0 | 0 | 0 | 0 | 0 |
| 12 | Auszahlungen für den Erwerb von beweglichem Sachvermögen | 0,00 | -5.000 | -5.000 | 0 | -5.000 | -5.000 | -5.000 |
| 13 | Auszahlungen für den Erwerb von Finanzvermögen | 0,00 | 0 | 0 | 0 | 0 | 0 | 0 |
| 14 | Auszahlungen für Investitionsförderungsmaßnahmen | 0,00 | 0 | 0 | 0 | 0 | 0 | 0 |
| 15 | Auszahlungen für den Erwerb von immateriellen Vermögensgegenständen | 0,00 | 0 | 0 | 0 | 0 | 0 | 0 |
| 16 | Auszahlungen aus Investitionstätigkeit (Summe aus Nummern 10 bis 15) | 0,00 | -5.000 | -5.000 | 0 | -5.000 | -5.000 | -5.000 |
| 17 | Anteiliger veranschlagter Finanzierungsmittelüberschuss/-bedarf aus Investitionstätigkeit (Saldo aus Numern 9 und 16) | 0,00 | -5.000 | -5.000 | 0 | -5.000 | -5.000 | -5.000 |
| 18 | Anteiliger veranschlagter Finanzierungsmittel-(Saldo aus Nummern 3 und 17) | -185.271,16 | -199.900 | -241.400 | 0 | -253.300 | -257.900 | -265.000 |

**Einzeldarstellung der Investitionsmaßnahmen
 Kostenstelle 211011 Grundschülerbetreuung Jakob-Gretser-Schule**

Stadt Markdorf

Investition B-2110-002 Erwerb bewegl. Vermögen Ganztagesbetreuung JGS

| Nr. | Investitionsmaßnahmen Einzahlungs- und Auszahlungsarten | Gesamtang. z. Maßnahme -nachrichtl.- | Bisher finanziert | Ermächtigungs übertragungen aus Vorvorj. | Ergebnis 2022 | Ansatz 2023 | Ansatz 2024 | VE |
|-----|--|--|----------------------|--|------------------|----------------|----------------|----|
| 9 | Auszahlungen für den Erwerb von beweglichem Sachvermögen | | | 0 | 0,00 | -5.000 | -5.000 | 0 |
| 13 | Summe der Auszahlungen aus Investitionstätigkeit (Summe aus Nummern 7 bis 12) | | | 0 | 0,00 | -5.000 | -5.000 | 0 |
| 14 | Saldo aus Investitionstätigkeit (Saldo aus Nummern 6 und 13) | | | 0 | 0,00 | -5.000 | -5.000 | 0 |
| 16 | Gesamtkosten der Maßnahme (Summe aus Nummern 13 und 15) | | | 0 | 0,00 | -5.000 | -5.000 | 0 |

Haushaltsplan 2024 der Stadt Markdorf



Teilergebnishaushalt einschließlich Finanzplanung Kostenstelle 211020 Grundschule Leimbach

Stadt Markdorf

| Nr. | Bezeichnung | Ergebnis 2022 | Ansatz 2023 | Ansatz 2024 | Plan 2025 | Plan 2026 | Plan 2027 |
|-----------|--|--------------------|-----------------|-----------------|-----------------|-----------------|-----------------|
| 1 | Steuern und ähnliche Abgaben | 0,00 | 0 | 0 | 0 | 0 | 0 |
| 2 | Zuweisungen und Zuwendungen, Umlagen | 17.084,00 | 7.500 | 7.500 | 7.900 | 8.000 | 8.300 |
| 3 | Aufgelöste Investitionszuwendungen und -beiträge | 7.341,45 | 7.800 | 7.300 | 7.400 | 7.400 | 7.400 |
| 4 | Sonstige Transfererträge | 0,00 | 0 | 0 | 0 | 0 | 0 |
| 5 | Entgelte für öffentliche Leistungen oder Einrichtungen | 28.801,02 | 28.000 | 28.000 | 29.400 | 30.000 | 30.800 |
| 6 | Sonstige privatrechtliche Leistungsentgelte | 215,09 | 700 | 700 | 700 | 700 | 800 |
| 7 | Kostenerstattungen und Kostenumlagen | 2.991,48 | 0 | 0 | 0 | 0 | 0 |
| 8 | Zinsen und ähnliche Erträge | 0,00 | 0 | 0 | 0 | 0 | 0 |
| 9 | Aktiviere Eigenleistungen und Bestandveränderungen | 0,00 | 0 | 0 | 0 | 0 | 0 |
| 10 | Sonstige ordentliche Erträge | 0,00 | 0 | 0 | 0 | 0 | 0 |
| 11 | Anteilige ordentliche Erträge (Summe aus Nummern 1 bis 10) | 56.433,04 | 44.000 | 43.500 | 45.400 | 46.100 | 47.300 |
| 12 | Personalaufwendungen | -118.916,76 | -119.000 | -122.200 | -128.300 | -130.800 | -134.500 |
| 13 | Versorgungsaufwendungen | 0,00 | 0 | 0 | 0 | 0 | 0 |
| 14 | Aufwendungen für Sach- und Dienstleistungen | -224.514,26 | -250.000 | -235.800 | -247.700 | -252.200 | -259.500 |
| 15 | Abschreibungen | -32.145,77 | -32.100 | -31.800 | -32.100 | -32.100 | -32.100 |
| 16 | Zinsen und ähnliche Aufwendungen | -32.024,40 | 0 | 0 | 0 | 0 | 0 |
| 17 | Transferaufwendungen | 0,00 | 0 | 0 | 0 | 0 | 0 |
| 18 | Sonstige ordentliche Aufwendungen | -23.005,99 | -23.200 | -23.200 | -24.400 | -24.900 | -25.500 |
| 19 | Anteilige ordentliche Aufwendungen (Summe aus Nummern 12 bis 18) | -430.607,18 | -424.300 | -413.000 | -432.500 | -440.000 | -451.600 |
| 20 | Anteiliges veranschlagtes ordentliches Ergebnis (Summe aus Nummern 11 und 19) | -374.174,14 | -380.300 | -369.500 | -387.100 | -393.900 | -404.300 |
| 21 | Erträge aus internen Leistungen | 0,00 | 0 | 0 | 0 | 0 | 0 |
| 22 | Aufwendungen für interne Leistungen | -26.879,68 | -33.117 | -36.000 | -37.800 | -38.400 | -39.500 |
| 23 | kalkulatorische Kosten | -25.759,12 | -5.300 | -7.400 | -7.300 | -7.300 | -27.000 |
| 24 | Veranschlagtes kalkulatorisches Ergebnis (Saldo aus Nummern 21 bis 23) | -52.638,80 | -38.417 | -43.400 | -45.100 | -45.700 | -66.500 |
| 25 | Veranschlagter Nettoressourcenbedarf/-überschuss (Summe aus Nummer 20 und 24) | -426.812,94 | -418.717 | -412.900 | -432.200 | -439.600 | -470.800 |

Haushaltsplan 2024 der Stadt Markdorf



Teilfinanzhaushalt einschließlich Finanzplanung Kostenstelle 211020 Grundschule Leimbach

Stadt Markdorf

| Nr. | Bezeichnung | Ergebnis 2022 | Ansatz 2023 | Ansatz 2024 | VE | Plan 2025 | Plan 2026 | Plan 2027 |
|-----------|---|----------------------|-----------------|-----------------|----------|-------------------|-------------------|-------------------|
| 1 | Summe der Einzahlungen aus laufender Verwaltungstätigkeit (ohne außerordentliche zahlungswirksame Erträge aus Vermögensveräußerung) | -1.152.921,47 | 36.200 | 36.200 | 0 | 38.000 | 38.700 | 39.900 |
| 2 | Summe der Auszahlungen aus laufender Verwaltungstätigkeit | -406.027,24 | -392.200 | -381.200 | 0 | -400.400 | -407.900 | -419.500 |
| 3 | Anteiliger Zahlungsmittelüberschuss/-bedarf des Ergebnishaushalts (Saldo aus Nummern 1 und 2) | -1.558.948,71 | -356.000 | -345.000 | 0 | -362.400 | -369.200 | -379.600 |
| 4 | Einzahlungen aus Investitionszuwendungen | 2.856,00 | 15.000 | 50.000 | 0 | 1.000.000 | 750.000 | 750.000 |
| 5 | Einzahlungen aus Investitionsbeiträgen und ähnlichen Entgelten für Investitionstätigkeit | 0,00 | 0 | 0 | 0 | 0 | 0 | 0 |
| 6 | Einzahlungen aus der Veräußerung von Sachvermögen | 0,00 | 0 | 0 | 0 | 0 | 0 | 0 |
| 7 | Einzahlungen aus der Veräußerung von Finanzvermögen | 0,00 | 0 | 0 | 0 | 0 | 0 | 0 |
| 8 | Einzahlungen für sonstige Investitionstätigkeit | 0,00 | 0 | 0 | 0 | 0 | 0 | 0 |
| 9 | Einzahlungen aus Investitionstätigkeit (Summe aus Nummern 4 bis 8) | 2.856,00 | 15.000 | 50.000 | 0 | 1.000.000 | 750.000 | 750.000 |
| 10 | Auszahlungen für den Erwerb von Grundstücken und Gebäuden | 0,00 | 0 | 0 | 0 | 0 | 0 | 0 |
| 11 | Auszahlungen für Baumaßnahmen | -127.573,16 | -300.000 | -510.000 | 0 | -1.540.000 | -1.000.000 | -1.000.000 |
| 12 | Auszahlungen für den Erwerb von beweglichem Sachvermögen | -3.661,63 | -30.000 | -60.000 | 0 | -5.000 | -5.000 | -5.000 |
| 13 | Auszahlungen für den Erwerb von Finanzvermögen | 0,00 | 0 | 0 | 0 | 0 | 0 | 0 |
| 14 | Auszahlungen für Investitionsförderungsmaßnahmen | 0,00 | 0 | 0 | 0 | 0 | 0 | 0 |
| 15 | Auszahlungen für den Erwerb von immateriellen Vermögensgegenständen | 0,00 | 0 | 0 | 0 | 0 | 0 | 0 |
| 16 | Auszahlungen aus Investitionstätigkeit (Summe aus Nummern 10 bis 15) | -131.234,79 | -330.000 | -570.000 | 0 | -1.545.000 | -1.005.000 | -1.005.000 |
| 17 | Anteiliger veranschlagter Finanzierungsmittelüberschuss/-bedarf aus Investitionstätigkeit (Saldo aus Numern 9 und 16) | -128.378,79 | -315.000 | -520.000 | 0 | -545.000 | -255.000 | -255.000 |
| 18 | Anteiliger veranschlagter Finanzierungsmittel-(Saldo aus Nummern 3 und 17) | -1.687.327,50 | -671.000 | -865.000 | 0 | -907.400 | -624.200 | -634.600 |

Haushaltsplan 2024 der Stadt Markdorf



**Einzelarstellung der Investitionsmaßnahmen
Kostenstelle 211020 Grundschule Leimbach**

Stadt Markdorf

Investition B-2110-003 Erwerb bewegl. Vermögen Grundschule Leimbach

| Nr. | Investitionsmaßnahmen Einzahlungs- und Auszahlungsarten | Gesamtang. z. Maßnahme -nachrichtl.- | Bisher finanziert | Ermächtigungs übertragungen aus Vorvorj. | Ergebnis 2022 | Ansatz 2023 | Ansatz 2024 | VE |
|-----|--|--|----------------------|--|------------------|----------------|----------------|----------|
| 9 | Auszahlungen für den Erwerb von beweglichem Sachvermögen | | | 0 | -3.661,63 | -30.000 | -60.000 | 0 |
| 13 | Summe der Auszahlungen aus Investitionstätigkeit (Summe aus Nummern 7 bis 12) | | | 0 | -3.661,63 | -30.000 | -60.000 | 0 |
| 14 | Saldo aus Investitionstätigkeit (Saldo aus Nummern 6 und 13) | | | 0 | -3.661,63 | -30.000 | -60.000 | 0 |
| 16 | Gesamtkosten der Maßnahme (Summe aus Nummern 13 und 15) | | | 0 | -3.661,63 | -30.000 | -60.000 | 0 |

Investition H-2110-008 Hochbau Neubau Ganztagesbereich GS Leimbach

| Nr. | Investitionsmaßnahmen Einzahlungs- und Auszahlungsarten | Gesamtang. z. Maßnahme -nachrichtl.- | Bisher finanziert | Ermächtigungs übertragungen aus Vorvorj. | Ergebnis 2022 | Ansatz 2023 | Ansatz 2024 | VE |
|-----|--|--|----------------------|--|--------------------|-----------------|-----------------|----------|
| 8 | Auszahlungen für Baumaßnahmen | -4.000.000 | -131.772,93 | 0 | -127.573,16 | -300.000 | -500.000 | 0 |
| 13 | Summe der Auszahlungen aus Investitionstätigkeit (Summe aus Nummern 7 bis 12) | -4.000.000 | -131.772,93 | 0 | -127.573,16 | -300.000 | -500.000 | 0 |
| 14 | Saldo aus Investitionstätigkeit (Saldo aus Nummern 6 und 13) | -4.000.000 | -131.772,93 | 0 | -127.573,16 | -300.000 | -500.000 | 0 |
| 16 | Gesamtkosten der Maßnahme (Summe aus Nummern 13 und 15) | -4.000.000 | -131.772,93 | 0 | -127.573,16 | -300.000 | -500.000 | 0 |

Investition T-2110-008 Tiefbau Neubau Ganztagesbereich GS Leimbach

| Nr. | Investitionsmaßnahmen Einzahlungs- und Auszahlungsarten | Gesamtang. z. Maßnahme -nachrichtl.- | Bisher finanziert | Ermächtigungs übertragungen aus Vorvorj. | Ergebnis 2022 | Ansatz 2023 | Ansatz 2024 | VE |
|-----|--|--|----------------------|--|------------------|----------------|----------------|----------|
| 8 | Auszahlungen für Baumaßnahmen | -50.000 | 0,00 | 0 | 0,00 | 0 | -10.000 | 0 |
| 13 | Summe der Auszahlungen aus Investitionstätigkeit (Summe aus Nummern 7 bis 12) | -50.000 | 0,00 | 0 | 0,00 | 0 | -10.000 | 0 |
| 14 | Saldo aus Investitionstätigkeit (Saldo aus Nummern 6 und 13) | -50.000 | 0,00 | 0 | 0,00 | 0 | -10.000 | 0 |
| 16 | Gesamtkosten der Maßnahme (Summe aus Nummern 13 und 15) | -50.000 | 0,00 | 0 | 0,00 | 0 | -10.000 | 0 |

Investition Z-2110-003 Zuschuss Grundschule Leimbach allgemein

| Nr. | Investitionsmaßnahmen Einzahlungs- und Auszahlungsarten | Gesamtang. z. Maßnahme -nachrichtl.- | Bisher finanziert | Ermächtigungs übertragungen aus Vorvorj. | Ergebnis 2022 | Ansatz 2023 | Ansatz 2024 | VE |
|-----|---|--|----------------------|--|------------------|----------------|----------------|----------|
| 1 | Einzahlungen aus Investitionszuwendungen | | | 0 | 2.856,00 | 15.000 | 50.000 | 0 |
| 6 | Summe der Einzahlungen aus Investitionstätigkeit (Summe aus Nummern 1 bis 5) | | | 0 | 2.856,00 | 15.000 | 50.000 | 0 |
| 14 | Saldo aus Investitionstätigkeit (Saldo aus Nummern 6 und 13) | | | 0 | 2.856,00 | 15.000 | 50.000 | 0 |

Investition Z-2110-008 Zuschuss Neubau Ganztagesb. GS Leimbach

| Nr. | Investitionsmaßnahmen Einzahlungs- und Auszahlungsarten | Gesamtang. z. Maßnahme -nachrichtl.- | Bisher finanziert | Ermächtigungs übertragungen aus Vorvorj. | Ergebnis 2022 | Ansatz 2023 | Ansatz 2024 | VE |
|-----|---|--|----------------------|--|------------------|----------------|----------------|----------|
| 1 | Einzahlungen aus Investitionszuwendungen | 2.500.000 | 0,00 | 0 | 0,00 | 0 | 0 | 0 |
| 6 | Summe der Einzahlungen aus Investitionstätigkeit (Summe aus Nummern 1 bis 5) | 2.500.000 | 0,00 | 0 | 0,00 | 0 | 0 | 0 |
| 14 | Saldo aus Investitionstätigkeit (Saldo aus Nummern 6 und 13) | 2.500.000 | 0,00 | 0 | 0,00 | 0 | 0 | 0 |

Haushaltsplan 2024 der Stadt Markdorf



Teilergebnishaushalt einschließlich Finanzplanung Kostenstelle 211021 Grundschülerbetreuung Leimbach

Stadt Markdorf

| Nr. | Bezeichnung | Ergebnis 2022 | Ansatz 2023 | Ansatz 2024 | Plan 2025 | Plan 2026 | Plan 2027 |
|-----------|--|-------------------|----------------|----------------|----------------|----------------|----------------|
| 1 | Steuern und ähnliche Abgaben | 0,00 | 0 | 0 | 0 | 0 | 0 |
| 2 | Zuweisungen und Zuwendungen, Umlagen | 0,00 | 5.300 | 5.300 | 5.600 | 5.700 | 5.800 |
| 3 | Aufgelöste Investitionszuwendungen und -beiträge | 0,00 | 0 | 0 | 0 | 0 | 0 |
| 4 | Sonstige Transfererträge | 0,00 | 0 | 0 | 0 | 0 | 0 |
| 5 | Entgelte für öffentliche Leistungen oder Einrichtungen | 0,00 | 0 | 0 | 0 | 0 | 0 |
| 6 | Sonstige privatrechtliche Leistungsentgelte | 27.477,50 | 20.500 | 24.500 | 25.700 | 26.200 | 27.000 |
| 7 | Kostenerstattungen und Kostenumlagen | 0,00 | 0 | 0 | 0 | 0 | 0 |
| 8 | Zinsen und ähnliche Erträge | 0,00 | 0 | 0 | 0 | 0 | 0 |
| 9 | Aktivierete Eigenleistungen und Bestandveränderungen | 0,00 | 0 | 0 | 0 | 0 | 0 |
| 10 | Sonstige ordentliche Erträge | 0,00 | 0 | 0 | 0 | 0 | 0 |
| 11 | Anteilige ordentliche Erträge (Summe aus Nummern 1 bis 10) | 27.477,50 | 25.800 | 29.800 | 31.300 | 31.900 | 32.800 |
| 12 | Personalaufwendungen | -45.114,65 | -41.600 | -48.300 | -50.800 | -51.600 | -53.100 |
| 13 | Versorgungsaufwendungen | 0,00 | 0 | 0 | 0 | 0 | 0 |
| 14 | Aufwendungen für Sach- und Dienstleistungen | -631,71 | -5.500 | -5.500 | -5.800 | -5.800 | -6.100 |
| 15 | Abschreibungen | 0,00 | -1.900 | 0 | 0 | 0 | 0 |
| 16 | Zinsen und ähnliche Aufwendungen | 0,00 | 0 | 0 | 0 | 0 | 0 |
| 17 | Transferaufwendungen | 0,00 | 0 | 0 | 0 | 0 | 0 |
| 18 | Sonstige ordentliche Aufwendungen | -377,01 | -5.200 | -5.200 | -5.400 | -5.500 | -5.700 |
| 19 | Anteilige ordentliche Aufwendungen (Summe aus Nummern 12 bis 18) | -46.123,37 | -54.200 | -59.000 | -62.000 | -62.900 | -64.900 |
| 20 | Anteiliges veranschlagtes ordentliches Ergebnis (Summe aus Nummern 11 und 19) | -18.645,87 | -28.400 | -29.200 | -30.700 | -31.000 | -32.100 |
| 21 | Erträge aus internen Leistungen | 0,00 | 0 | 0 | 0 | 0 | 0 |
| 22 | Aufwendungen für interne Leistungen | -15.007,01 | -13.812 | -16.500 | -17.300 | -17.700 | -18.200 |
| 23 | kalkulatorische Kosten | 0,00 | 0 | 0 | 0 | 0 | 0 |
| 24 | Veranschlagtes kalkulatorisches Ergebnis (Saldo aus Nummern 21 bis 23) | -15.007,01 | -13.812 | -16.500 | -17.300 | -17.700 | -18.200 |
| 25 | Veranschlagter Nettoressourcenbedarf/-überschuss (Summe aus Nummer 20 und 24) | -33.652,88 | -42.212 | -45.700 | -48.000 | -48.700 | -50.300 |

Haushaltsplan 2024 der Stadt Markdorf



Teilfinanzhaushalt einschließlich Finanzplanung Kostenstelle 211021 Grundschülerbetreuung Leimbach

Stadt Markdorf

| Nr. | Bezeichnung | Ergebnis 2022 | Ansatz 2023 | Ansatz 2024 | VE | Plan 2025 | Plan 2026 | Plan 2027 |
|-----------|---|-------------------|----------------|----------------|----------|----------------|----------------|----------------|
| 1 | Summe der Einzahlungen aus laufender Verwaltungstätigkeit (ohne außerordentliche zahlungswirksame Erträge aus Vermögensveräußerung) | 27.373,50 | 25.800 | 29.800 | 0 | 31.300 | 31.900 | 32.800 |
| 2 | Summe der Auszahlungen aus laufender Verwaltungstätigkeit | -46.289,22 | -52.300 | -59.000 | 0 | -62.000 | -62.900 | -64.900 |
| 3 | Anteiliger Zahlungsmittelüberschuss/-bedarf des Ergebnishaushalts (Saldo aus Nummern 1 und 2) | -18.915,72 | -26.500 | -29.200 | 0 | -30.700 | -31.000 | -32.100 |
| 4 | Einzahlungen aus Investitionszuwendungen | 0,00 | 0 | 0 | 0 | 0 | 0 | 0 |
| 5 | Einzahlungen aus Investitionsbeiträgen und ähnlichen Entgelten für Investitionstätigkeit | 0,00 | 0 | 0 | 0 | 0 | 0 | 0 |
| 6 | Einzahlungen aus der Veräußerung von Sachvermögen | 0,00 | 0 | 0 | 0 | 0 | 0 | 0 |
| 7 | Einzahlungen aus der Veräußerung von Finanzvermögen | 0,00 | 0 | 0 | 0 | 0 | 0 | 0 |
| 8 | Einzahlungen für sonstige Investitionstätigkeit | 0,00 | 0 | 0 | 0 | 0 | 0 | 0 |
| 9 | Einzahlungen aus Investitionstätigkeit (Summe aus Nummern 4 bis 8) | 0,00 | 0 | 0 | 0 | 0 | 0 | 0 |
| 10 | Auszahlungen für den Erwerb von Grundstücken und Gebäuden | 0,00 | 0 | 0 | 0 | 0 | 0 | 0 |
| 11 | Auszahlungen für Baumaßnahmen | 0,00 | 0 | 0 | 0 | 0 | 0 | 0 |
| 12 | Auszahlungen für den Erwerb von beweglichem Sachvermögen | 0,00 | -3.000 | -3.000 | 0 | -3.000 | -3.000 | -3.000 |
| 13 | Auszahlungen für den Erwerb von Finanzvermögen | 0,00 | 0 | 0 | 0 | 0 | 0 | 0 |
| 14 | Auszahlungen für Investitionsförderungsmaßnahmen | 0,00 | 0 | 0 | 0 | 0 | 0 | 0 |
| 15 | Auszahlungen für den Erwerb von immateriellen Vermögensgegenständen | 0,00 | 0 | 0 | 0 | 0 | 0 | 0 |
| 16 | Auszahlungen aus Investitionstätigkeit (Summe aus Nummern 10 bis 15) | 0,00 | -3.000 | -3.000 | 0 | -3.000 | -3.000 | -3.000 |
| 17 | Anteiliger veranschlagter Finanzierungsmittelüberschuss/-bedarf aus Investitionstätigkeit (Saldo aus Numern 9 und 16) | 0,00 | -3.000 | -3.000 | 0 | -3.000 | -3.000 | -3.000 |
| 18 | Anteiliger veranschlagter Finanzierungsmittel-(Saldo aus Nummern 3 und 17) | -18.915,72 | -29.500 | -32.200 | 0 | -33.700 | -34.000 | -35.100 |

**Einzelarstellung der Investitionsmaßnahmen
 Kostenstelle 211021 Grundschülerbetreuung Leimbach**

Stadt Markdorf

Investition B-2110-004 Erwerb bewegl. Vermögen Grundschülerbetr. Leimbach

| Nr. | Investitionsmaßnahmen Einzahlungs- und Auszahlungsarten | Gesamtang. z. Maßnahme -nachrichtl.- | Bisher finanziert | Ermächtigungs übertragungen aus Vorvorj. | Ergebnis 2022 | Ansatz 2023 | Ansatz 2024 | VE |
|-----|--|--|----------------------|--|------------------|----------------|----------------|----|
| 9 | Auszahlungen für den Erwerb von beweglichem Sachvermögen | | | 0 | 0,00 | -3.000 | -3.000 | 0 |
| 13 | Summe der Auszahlungen aus Investitionstätigkeit (Summe aus Nummern 7 bis 12) | | | 0 | 0,00 | -3.000 | -3.000 | 0 |
| 14 | Saldo aus Investitionstätigkeit (Saldo aus Nummern 6 und 13) | | | 0 | 0,00 | -3.000 | -3.000 | 0 |
| 16 | Gesamtkosten der Maßnahme (Summe aus Nummern 13 und 15) | | | 0 | 0,00 | -3.000 | -3.000 | 0 |

Haushaltsplan 2024 der Stadt Markdorf



Teilergebnishaushalt einschließlich Finanzplanung Kostenstelle 211030 Grundschulförderklassen

Stadt Markdorf

| Nr. | Bezeichnung | Ergebnis 2022 | Ansatz 2023 | Ansatz 2024 | Plan 2025 | Plan 2026 | Plan 2027 |
|-----------|--|------------------|----------------|----------------|---------------|---------------|---------------|
| 1 | Steuern und ähnliche Abgaben | 0,00 | 0 | 0 | 0 | 0 | 0 |
| 2 | Zuweisungen und Zuwendungen, Umlagen | 6.750,00 | 3.100 | 3.100 | 3.300 | 3.300 | 3.400 |
| 3 | Aufgelöste Investitionszuwendungen und -beiträge | 0,00 | 0 | 0 | 0 | 0 | 0 |
| 4 | Sonstige Transfererträge | 0,00 | 0 | 0 | 0 | 0 | 0 |
| 5 | Entgelte für öffentliche Leistungen oder Einrichtungen | 0,00 | 0 | 0 | 0 | 0 | 0 |
| 6 | Sonstige privatrechtliche Leistungsentgelte | 0,00 | 0 | 0 | 0 | 0 | 0 |
| 7 | Kostenerstattungen und Kostenumlagen | 0,00 | 0 | 0 | 0 | 0 | 0 |
| 8 | Zinsen und ähnliche Erträge | 0,00 | 0 | 0 | 0 | 0 | 0 |
| 9 | Aktivierete Eigenleistungen und Bestandveränderungen | 0,00 | 0 | 0 | 0 | 0 | 0 |
| 10 | Sonstige ordentliche Erträge | 0,00 | 0 | 0 | 0 | 0 | 0 |
| 11 | Anteilige ordentliche Erträge (Summe aus Nummern 1 bis 10) | 6.750,00 | 3.100 | 3.100 | 3.300 | 3.300 | 3.400 |
| 12 | Personalaufwendungen | 0,00 | 0 | 0 | 0 | 0 | 0 |
| 13 | Versorgungsaufwendungen | 0,00 | 0 | 0 | 0 | 0 | 0 |
| 14 | Aufwendungen für Sach- und Dienstleistungen | -1.754,30 | -6.150 | -6.200 | -6.400 | -6.500 | -6.900 |
| 15 | Abschreibungen | 0,00 | 0 | 0 | 0 | 0 | 0 |
| 16 | Zinsen und ähnliche Aufwendungen | 0,00 | 0 | 0 | 0 | 0 | 0 |
| 17 | Transferaufwendungen | 0,00 | 0 | 0 | 0 | 0 | 0 |
| 18 | Sonstige ordentliche Aufwendungen | 0,00 | -300 | -300 | -300 | -300 | -300 |
| 19 | Anteilige ordentliche Aufwendungen (Summe aus Nummern 12 bis 18) | -1.754,30 | -6.450 | -6.500 | -6.700 | -6.800 | -7.200 |
| 20 | Anteiliges veranschlagtes ordentliches Ergebnis (Summe aus Nummern 11 und 19) | 4.995,70 | -3.350 | -3.400 | -3.400 | -3.500 | -3.800 |
| 21 | Erträge aus internen Leistungen | 0,00 | 0 | 0 | 0 | 0 | 0 |
| 22 | Aufwendungen für interne Leistungen | 0,00 | 0 | 0 | 0 | 0 | 0 |
| 23 | kalkulatorische Kosten | 0,00 | 0 | 0 | 0 | 0 | 0 |
| 24 | Veranschlagtes kalkulatorisches Ergebnis (Saldo aus Nummern 21 bis 23) | 0,00 | 0 | 0 | 0 | 0 | 0 |
| 25 | Veranschlagter Nettoressourcenbedarf/-überschuss (Summe aus Nummer 20 und 24) | 4.995,70 | -3.350 | -3.400 | -3.400 | -3.500 | -3.800 |

Haushaltsplan 2024 der Stadt Markdorf



Teilfinanzhaushalt einschließlich Finanzplanung Kostenstelle 211030 Grundschulförderklassen

Stadt Markdorf

| Nr. | Bezeichnung | Ergebnis 2022 | Ansatz 2023 | Ansatz 2024 | VE | Plan 2025 | Plan 2026 | Plan 2027 |
|-----------|---|------------------|----------------|----------------|----------|---------------|---------------|---------------|
| 1 | Summe der Einzahlungen aus laufender Verwaltungstätigkeit (ohne außerordentliche zahlungswirksame Erträge aus Vermögensveräußerung) | 6.750,00 | 3.100 | 3.100 | 0 | 3.300 | 3.300 | 3.400 |
| 2 | Summe der Auszahlungen aus laufender Verwaltungstätigkeit | -1.754,30 | -6.450 | -6.500 | 0 | -6.700 | -6.800 | -7.200 |
| 3 | Anteiliger Zahlungsmittelüberschuss/-bedarf des Ergebnishaushalts (Saldo aus Nummern 1 und 2) | 4.995,70 | -3.350 | -3.400 | 0 | -3.400 | -3.500 | -3.800 |
| 4 | Einzahlungen aus Investitionszuwendungen | 0,00 | 0 | 0 | 0 | 0 | 0 | 0 |
| 5 | Einzahlungen aus Investitionsbeiträgen und ähnlichen Entgelten für Investitionstätigkeit | 0,00 | 0 | 0 | 0 | 0 | 0 | 0 |
| 6 | Einzahlungen aus der Veräußerung von Sachvermögen | 0,00 | 0 | 0 | 0 | 0 | 0 | 0 |
| 7 | Einzahlungen aus der Veräußerung von Finanzvermögen | 0,00 | 0 | 0 | 0 | 0 | 0 | 0 |
| 8 | Einzahlungen für sonstige Investitionstätigkeit | 0,00 | 0 | 0 | 0 | 0 | 0 | 0 |
| 9 | Einzahlungen aus Investitionstätigkeit (Summe aus Nummern 4 bis 8) | 0,00 | 0 | 0 | 0 | 0 | 0 | 0 |
| 10 | Auszahlungen für den Erwerb von Grundstücken und Gebäuden | 0,00 | 0 | 0 | 0 | 0 | 0 | 0 |
| 11 | Auszahlungen für Baumaßnahmen | 0,00 | 0 | 0 | 0 | 0 | 0 | 0 |
| 12 | Auszahlungen für den Erwerb von beweglichem Sachvermögen | 0,00 | 0 | 0 | 0 | 0 | 0 | 0 |
| 13 | Auszahlungen für den Erwerb von Finanzvermögen | 0,00 | 0 | 0 | 0 | 0 | 0 | 0 |
| 14 | Auszahlungen für Investitionsförderungsmaßnahmen | 0,00 | 0 | 0 | 0 | 0 | 0 | 0 |
| 15 | Auszahlungen für den Erwerb von immateriellen Vermögensgegenständen | 0,00 | 0 | 0 | 0 | 0 | 0 | 0 |
| 16 | Auszahlungen aus Investitionstätigkeit (Summe aus Nummern 10 bis 15) | 0,00 | 0 | 0 | 0 | 0 | 0 | 0 |
| 17 | Anteiliger veranschlagter Finanzierungsmittelüberschuss/-bedarf aus Investitionstätigkeit (Saldo aus Numern 9 und 16) | 0,00 | 0 | 0 | 0 | 0 | 0 | 0 |
| 18 | Anteiliger veranschlagter Finanzierungsmittel-(Saldo aus Nummern 3 und 17) | 4.995,70 | -3.350 | -3.400 | 0 | -3.400 | -3.500 | -3.800 |

Haushaltsplan 2024 der Stadt Markdorf



Teilergebnishaushalt einschließlich Finanzplanung Kostenstelle 211050 Grundschule am BZM

Stadt Markdorf

| Nr. | Bezeichnung | Ergebnis 2022 | Ansatz 2023 | Ansatz 2024 | Plan 2025 | Plan 2026 | Plan 2027 |
|-----------|--|-------------------|----------------|----------------|----------------|----------------|-----------------|
| 1 | Steuern und ähnliche Abgaben | 0,00 | 0 | 0 | 0 | 0 | 0 |
| 2 | Zuweisungen und Zuwendungen, Umlagen | 0,00 | 0 | 0 | 0 | 0 | 0 |
| 3 | Aufgelöste Investitionszuwendungen und -beiträge | 0,00 | 0 | 0 | 0 | 0 | 101.000 |
| 4 | Sonstige Transfererträge | 0,00 | 0 | 0 | 0 | 0 | 0 |
| 5 | Entgelte für öffentliche Leistungen oder Einrichtungen | 0,00 | 0 | 0 | 0 | 0 | 0 |
| 6 | Sonstige privatrechtliche Leistungsentgelte | 0,00 | 0 | 0 | 0 | 0 | 0 |
| 7 | Kostenerstattungen und Kostenumlagen | 0,00 | 0 | 0 | 0 | 0 | 0 |
| 8 | Zinsen und ähnliche Erträge | 0,00 | 0 | 0 | 0 | 0 | 0 |
| 9 | Aktivierete Eigenleistungen und Bestandveränderungen | 0,00 | 0 | 0 | 0 | 0 | 0 |
| 10 | Sonstige ordentliche Erträge | 0,00 | 0 | 0 | 0 | 0 | 0 |
| 11 | Anteilige ordentliche Erträge (Summe aus Nummern 1 bis 10) | 0,00 | 0 | 0 | 0 | 0 | 101.000 |
| 12 | Personalaufwendungen | 0,00 | 0 | 0 | 0 | 0 | 0 |
| 13 | Versorgungsaufwendungen | 0,00 | 0 | 0 | 0 | 0 | 0 |
| 14 | Aufwendungen für Sach- und Dienstleistungen | 0,00 | 0 | 0 | 0 | 0 | 0 |
| 15 | Abschreibungen | 0,00 | 0 | 0 | 0 | 0 | -350.000 |
| 16 | Zinsen und ähnliche Aufwendungen | 0,00 | 0 | 0 | 0 | 0 | 0 |
| 17 | Transferaufwendungen | 0,00 | 0 | 0 | 0 | 0 | 0 |
| 18 | Sonstige ordentliche Aufwendungen | 0,00 | 0 | 0 | 0 | 0 | 0 |
| 19 | Anteilige ordentliche Aufwendungen (Summe aus Nummern 12 bis 18) | 0,00 | 0 | 0 | 0 | 0 | -350.000 |
| 20 | Anteiliges veranschlagtes ordentliches Ergebnis (Summe aus Nummern 11 und 19) | 0,00 | 0 | 0 | 0 | 0 | -249.000 |
| 21 | Erträge aus internen Leistungen | 0,00 | 0 | 0 | 0 | 0 | 0 |
| 22 | Aufwendungen für interne Leistungen | 0,00 | 0 | 0 | 0 | 0 | 0 |
| 23 | kalkulatorische Kosten | -23.279,70 | -17.100 | -23.000 | -22.800 | -22.500 | -422.300 |
| 24 | Veranschlagtes kalkulatorisches Ergebnis (Saldo aus Nummern 21 bis 23) | -23.279,70 | -17.100 | -23.000 | -22.800 | -22.500 | -422.300 |
| 25 | Veranschlagter Nettoressourcenbedarf/-überschuss (Summe aus Nummer 20 und 24) | -23.279,70 | -17.100 | -23.000 | -22.800 | -22.500 | -671.300 |

Haushaltsplan 2024 der Stadt Markdorf



Teilfinanzhaushalt einschließlich Finanzplanung Kostenstelle 211050 Grundschule am BZM

Stadt Markdorf

| Nr. | Bezeichnung | Ergebnis 2022 | Ansatz 2023 | Ansatz 2024 | VE | Plan 2025 | Plan 2026 | Plan 2027 |
|-----------|---|--------------------|-------------------|-------------------|----------|-------------------|-------------------|-------------------|
| 1 | Summe der Einzahlungen aus laufender Verwaltungstätigkeit (ohne außerordentliche zahlungswirksame Erträge aus Vermögensveräußerung) | 0,00 | 0 | 0 | 0 | 0 | 0 | 0 |
| 2 | Summe der Auszahlungen aus laufender Verwaltungstätigkeit | 0,00 | 0 | 0 | 0 | 0 | 0 | 0 |
| 3 | Anteiliger Zahlungsmittelüberschuss/-bedarf des Ergebnishaushalts (Saldo aus Nummern 1 und 2) | 0,00 | 0 | 0 | 0 | 0 | 0 | 0 |
| 4 | Einzahlungen aus Investitionszuwendungen | 0,00 | 200.000 | 1.000.000 | 0 | 1.000.000 | 1.000.000 | 1.045.000 |
| 5 | Einzahlungen aus Investitionsbeiträgen und ähnlichen Entgelten für Investitionstätigkeit | 0,00 | 0 | 0 | 0 | 0 | 0 | 0 |
| 6 | Einzahlungen aus der Veräußerung von Sachvermögen | 0,00 | 0 | 0 | 0 | 0 | 0 | 0 |
| 7 | Einzahlungen aus der Veräußerung von Finanzvermögen | 0,00 | 0 | 0 | 0 | 0 | 0 | 0 |
| 8 | Einzahlungen für sonstige Investitionstätigkeit | 0,00 | 0 | 0 | 0 | 0 | 0 | 0 |
| 9 | Einzahlungen aus Investitionstätigkeit (Summe aus Nummern 4 bis 8) | 0,00 | 200.000 | 1.000.000 | 0 | 1.000.000 | 1.000.000 | 1.045.000 |
| 10 | Auszahlungen für den Erwerb von Grundstücken und Gebäuden | 0,00 | 0 | 0 | 0 | 0 | 0 | 0 |
| 11 | Auszahlungen für Baumaßnahmen | -567.574,33 | -1.000.000 | -2.000.000 | 0 | -3.000.000 | -3.000.000 | -5.000.000 |
| 12 | Auszahlungen für den Erwerb von beweglichem Sachvermögen | 0,00 | 0 | 0 | 0 | 0 | 0 | 0 |
| 13 | Auszahlungen für den Erwerb von Finanzvermögen | 0,00 | 0 | 0 | 0 | 0 | 0 | 0 |
| 14 | Auszahlungen für Investitionsförderungsmaßnahmen | 0,00 | 0 | 0 | 0 | 0 | 0 | 0 |
| 15 | Auszahlungen für den Erwerb von immateriellen Vermögensgegenständen | 0,00 | 0 | 0 | 0 | 0 | 0 | 0 |
| 16 | Auszahlungen aus Investitionstätigkeit (Summe aus Nummern 10 bis 15) | -567.574,33 | -1.000.000 | -2.000.000 | 0 | -3.000.000 | -3.000.000 | -5.000.000 |
| 17 | Anteiliger veranschlagter Finanzierungsmittelüberschuss/-bedarf aus Investitionstätigkeit (Saldo aus Numern 9 und 16) | -567.574,33 | -800.000 | -1.000.000 | 0 | -2.000.000 | -2.000.000 | -3.955.000 |
| 18 | Anteiliger veranschlagter Finanzierungsmittel-(Saldo aus Nummern 3 und 17) | -567.574,33 | -800.000 | -1.000.000 | 0 | -2.000.000 | -2.000.000 | -3.955.000 |

Haushaltsplan 2024 der Stadt Markdorf


**Einzeldarstellung der Investitionsmaßnahmen
Kostenstelle 211050 Grundschule am BZM**

Stadt Markdorf

Investition G-2110-010 Grunderwerb Grundschule am BZM

| Nr. | Investitionsmaßnahmen Einzahlungs- und Auszahlungsarten | Gesamtang. z. Maßnahme -nachrichtl.- | Bisher finanziert | Ermächtigungs übertragungen aus Vorvorj. | Ergebnis 2022 | Ansatz 2023 | Ansatz 2024 | VE |
|-----|--|--|----------------------|--|------------------|----------------|----------------|----------|
| 7 | Auszahlungen für den Erwerb von Grundstücken und Gebäuden | 0 | -13.320,00 | 0 | 0,00 | 0 | 0 | 0 |
| 13 | Summe der Auszahlungen aus Investitionstätigkeit (Summe aus Nummern 7 bis 12) | 0 | -13.320,00 | 0 | 0,00 | 0 | 0 | 0 |
| 14 | Saldo aus Investitionstätigkeit (Saldo aus Nummern 6 und 13) | 0 | -13.320,00 | 0 | 0,00 | 0 | 0 | 0 |
| 16 | Gesamtkosten der Maßnahme (Summe aus Nummern 13 und 15) | 0 | -13.320,00 | 0 | 0,00 | 0 | 0 | 0 |

Investition H-2110-011 Hochbau Neubau Grundschule am BZM

| Nr. | Investitionsmaßnahmen Einzahlungs- und Auszahlungsarten | Gesamtang. z. Maßnahme -nachrichtl.- | Bisher finanziert | Ermächtigungs übertragungen aus Vorvorj. | Ergebnis 2022 | Ansatz 2023 | Ansatz 2024 | VE |
|-----|--|--|----------------------|--|--------------------|-------------------|-------------------|----------|
| 8 | Auszahlungen für Baumaßnahmen | -14.000.000 | -581.992,49 | 0 | -567.574,33 | -1.000.000 | -2.000.000 | 0 |
| 13 | Summe der Auszahlungen aus Investitionstätigkeit (Summe aus Nummern 7 bis 12) | -14.000.000 | -581.992,49 | 0 | -567.574,33 | -1.000.000 | -2.000.000 | 0 |
| 14 | Saldo aus Investitionstätigkeit (Saldo aus Nummern 6 und 13) | -14.000.000 | -581.992,49 | 0 | -567.574,33 | -1.000.000 | -2.000.000 | 0 |
| 16 | Gesamtkosten der Maßnahme (Summe aus Nummern 13 und 15) | -14.000.000 | -581.992,49 | 0 | -567.574,33 | -1.000.000 | -2.000.000 | 0 |

Investition Z-2110-009 Zuschuss Neubau Grundschule am BZM

| Nr. | Investitionsmaßnahmen Einzahlungs- und Auszahlungsarten | Gesamtang. z. Maßnahme -nachrichtl.- | Bisher finanziert | Ermächtigungs übertragungen aus Vorvorj. | Ergebnis 2022 | Ansatz 2023 | Ansatz 2024 | VE |
|-----|---|--|----------------------|--|------------------|----------------|------------------|----------|
| 1 | Einzahlungen aus Investitionszuwendungen | 4.045.000 | 0,00 | 0 | 0,00 | 200.000 | 1.000.000 | 0 |
| 6 | Summe der Einzahlungen aus Investitionstätigkeit (Summe aus Nummern 1 bis 5) | 4.045.000 | 0,00 | 0 | 0,00 | 200.000 | 1.000.000 | 0 |
| 14 | Saldo aus Investitionstätigkeit (Saldo aus Nummern 6 und 13) | 4.045.000 | 0,00 | 0 | 0,00 | 200.000 | 1.000.000 | 0 |

| | | |
|-----------------------|-----------------|---|
| Teilhaushalt 3 | Schulen | |
| Produktgruppe | 21.50 | Sonstige schulische Aufgaben und Einrichtungen |
| Produkt | 21500300 | Förderung von Schulen in anderer Trägerschaft |

Kurzbeschreibung

- Bearbeitung der im Wesentlichen finanziellen Förderung von Schulen in anderer Trägerschaft

Allgemeine Ziele:

- Bedarfsgerechte und angemessene Förderung der Schulen in anderer Trägerschaft

Kostenstelle 215001**Bildungszentrum Markdorf**

Am BZ-Areal wurden in den zurückliegenden Jahren umfangreiche Sanierungsmaßnahmen durchgeführt. Sowohl am Schulgebäude und der Cafeteria als auch an der alten Turnhalle. Im September 2022 wurde das BZM nach dreijähriger Bauzeit feierlich eingeweiht. Die Stadt beteiligt sich gemäß dem zwischen dem Schulträger – dem Landkreis Bodenseekreis – und der Stadt geschlossenen Vertrag an den Kosten für die Sanierung. Insgesamt belaufen sich die Kosten für die Sanierung auf rund 31,5 Mio. EUR.

Die Stadt Markdorf trägt darüber hinaus 43,78 % an den laufenden jährlichen Kosten.

Haushaltsplan 2024 der Stadt Markdorf



**Teilergebnishaushalt einschließlich Finanzplanung
Produktgruppe 2150 Sonstige schulische Aufgaben und Einrichtungen - [THH 3]**

Stadt Markdorf

| Nr. | Bezeichnung | Ergebnis 2022 | Ansatz 2023 | Ansatz 2024 | Plan 2025 | Plan 2026 | Plan 2027 |
|-----------|--|--------------------|-------------------|-------------------|-------------------|-------------------|-------------------|
| 1 | Steuern und ähnliche Abgaben | 0,00 | 0 | 0 | 0 | 0 | 0 |
| 2 | Zuweisungen und Zuwendungen, Umlagen | 0,00 | 0 | 0 | 0 | 0 | 0 |
| 3 | Aufgelöste Investitionszuwendungen und -beiträge | 0,00 | 0 | 0 | 0 | 0 | 0 |
| 4 | Sonstige Transfererträge | 0,00 | 0 | 0 | 0 | 0 | 0 |
| 5 | Entgelte für öffentliche Leistungen oder Einrichtungen | 0,00 | 0 | 0 | 0 | 0 | 0 |
| 6 | Sonstige privatrechtliche Leistungsentgelte | 0,00 | 0 | 0 | 0 | 0 | 0 |
| 7 | Kostenerstattungen und Kostenumlagen | 0,00 | 0 | 0 | 0 | 0 | 0 |
| 8 | Zinsen und ähnliche Erträge | 0,00 | 0 | 0 | 0 | 0 | 0 |
| 9 | Aktiviere Eigenleistungen und Bestandveränderungen | 0,00 | 0 | 0 | 0 | 0 | 0 |
| 10 | Sonstige ordentliche Erträge | 0,00 | 0 | 0 | 0 | 0 | 0 |
| 11 | Anteilige ordentliche Erträge (Summe aus Nummern 1 bis 10) | 0,00 | 0 | 0 | 0 | 0 | 0 |
| 12 | Personalaufwendungen | 0,00 | 0 | 0 | 0 | 0 | 0 |
| 13 | Versorgungsaufwendungen | 0,00 | 0 | 0 | 0 | 0 | 0 |
| 14 | Aufwendungen für Sach- und Dienstleistungen | 0,00 | 0 | 0 | 0 | 0 | 0 |
| 15 | Abschreibungen | -28.550,11 | -180.600 | -225.500 | -225.500 | -225.500 | -225.500 |
| 16 | Zinsen und ähnliche Aufwendungen | 0,00 | 0 | 0 | 0 | 0 | 0 |
| 17 | Transferaufwendungen | -300,00 | -1.000 | -1.000 | -1.100 | -1.100 | -1.100 |
| 18 | Sonstige ordentliche Aufwendungen | -679.680,40 | -870.500 | -877.500 | -921.400 | -938.900 | -965.300 |
| 19 | Anteilige ordentliche Aufwendungen (Summe aus Nummern 12 bis 18) | -708.530,51 | -1.052.100 | -1.104.000 | -1.148.000 | -1.165.500 | -1.191.900 |
| 20 | Anteiliges veranschlagtes ordentliches Ergebnis (Summe aus Nummern 11 und 19) | -708.530,51 | -1.052.100 | -1.104.000 | -1.148.000 | -1.165.500 | -1.191.900 |
| 21 | Erträge aus internen Leistungen | 0,00 | 0 | 0 | 0 | 0 | 0 |
| 22 | Aufwendungen für interne Leistungen | 0,00 | 0 | 0 | 0 | 0 | 0 |
| 23 | kalkulatorische Kosten | -56.060,82 | -360.000 | -351.000 | -342.000 | -334.000 | -325.000 |
| 24 | Veranschlagtes kalkulatorisches Ergebnis (Saldo aus Nummern 21 bis 23) | -56.060,82 | -360.000 | -351.000 | -342.000 | -334.000 | -325.000 |
| 25 | Veranschlagter Nettoressourcenbedarf/-überschuss (Summe aus Nummer 20 und 24) | -764.591,33 | -1.412.100 | -1.455.000 | -1.490.000 | -1.499.500 | -1.516.900 |

Erläuterungen

Erläuterung zu 2150

**Zu Position:
Sachkonto 4452002**

Kostenanteil nach neuer Vereinbarung 43,78%

Haushaltsplan 2024 der Stadt Markdorf



**Teilfinanzhaushalt einschließlich Finanzplanung
Produktgruppe 2150 Sonstige schulische Aufgaben und Einrichtungen - [THH 3]**

Stadt Markdorf

| Nr. | Bezeichnung | Ergebnis 2022 | Ansatz 2023 | Ansatz 2024 | VE | Plan 2025 | Plan 2026 | Plan 2027 |
|-----------|---|----------------------|-------------------|-------------------|----------|-------------------|-----------------|-----------------|
| 1 | Summe der Einzahlungen aus laufender Verwaltungstätigkeit (ohne außerordentliche zahlungswirksame Erträge aus Vermögensveräußerung) | 0,00 | 0 | 0 | 0 | 0 | 0 | 0 |
| 2 | Summe der Auszahlungen aus laufender Verwaltungstätigkeit | -1.013.483,43 | -871.500 | -878.500 | 0 | -922.500 | -940.000 | -966.400 |
| 3 | Anteiliger Zahlungsmittelüberschuss/-bedarf des Ergebnishaushalts (Saldo aus Nummern 1 und 2) | -1.013.483,43 | -871.500 | -878.500 | 0 | -922.500 | -940.000 | -966.400 |
| 4 | Einzahlungen aus Investitionszuwendungen | 0,00 | 0 | 0 | 0 | 0 | 0 | 0 |
| 5 | Einzahlungen aus Investitionsbeiträgen und ähnlichen Entgelten für Investitionstätigkeit | 0,00 | 0 | 0 | 0 | 0 | 0 | 0 |
| 6 | Einzahlungen aus der Veräußerung von Sachvermögen | 0,00 | 0 | 0 | 0 | 0 | 0 | 0 |
| 7 | Einzahlungen aus der Veräußerung von Finanzvermögen | 0,00 | 0 | 0 | 0 | 0 | 0 | 0 |
| 8 | Einzahlungen für sonstige Investitionstätigkeit | 0,00 | 0 | 0 | 0 | 0 | 0 | 0 |
| 9 | Einzahlungen aus Investitionstätigkeit (Summe aus Nummern 4 bis 8) | 0,00 | 0 | 0 | 0 | 0 | 0 | 0 |
| 10 | Auszahlungen für den Erwerb von Grundstücken und Gebäuden | 0,00 | 0 | 0 | 0 | 0 | 0 | 0 |
| 11 | Auszahlungen für Baumaßnahmen | 0,00 | 0 | 0 | 0 | 0 | 0 | 0 |
| 12 | Auszahlungen für den Erwerb von beweglichem Sachvermögen | 0,00 | 0 | 0 | 0 | 0 | 0 | 0 |
| 13 | Auszahlungen für den Erwerb von Finanzvermögen | 0,00 | 0 | 0 | 0 | 0 | 0 | 0 |
| 14 | Auszahlungen für Investitionsförderungsmaßnahmen | -3.186.699,91 | -2.400.000 | -1.260.000 | 0 | -300.000 | 0 | 0 |
| 15 | Auszahlungen für den Erwerb von immateriellen Vermögensgegenständen | 0,00 | 0 | 0 | 0 | 0 | 0 | 0 |
| 16 | Auszahlungen aus Investitionstätigkeit (Summe aus Nummern 10 bis 15) | -3.186.699,91 | -2.400.000 | -1.260.000 | 0 | -300.000 | 0 | 0 |
| 17 | Anteiliger veranschlagter Finanzierungsmittelüberschuss/-bedarf aus Investitionstätigkeit (Saldo aus Numern 9 und 16) | -3.186.699,91 | -2.400.000 | -1.260.000 | 0 | -300.000 | 0 | 0 |
| 18 | Anteiliger veranschlagter Finanzierungsmittel-(Saldo aus Nummern 3 und 17) | -4.200.183,34 | -3.271.500 | -2.138.500 | 0 | -1.222.500 | -940.000 | -966.400 |

Einzeldarstellung der Investitionsmaßnahmen
Produktgruppe 2150 Sonstige schulische Aufgaben und Einrichtungen - [THH 3]

Stadt Markdorf

Investition Z-2150-001 Zuschuss BZ Markdorf

| Nr. | Investitionsmaßnahmen Einzahlungs- und Auszahlungsarten | Gesamtang. z. Maßnahme -nachrichtl.- | Bisher finanziert | Ermächtigungs übertragungen aus Vorvorj. | Ergebnis 2022 | Ansatz 2023 | Ansatz 2024 | VE |
|-----|--|--|----------------------|--|----------------------|-------------------|-------------------|----------|
| 11 | Auszahlungen für Investitionsförderungsmaßnahmen | -8.960.000 | -5.906.798,10 | 0 | -3.186.699,91 | -2.400.000 | -1.260.000 | 0 |
| 13 | Summe der Auszahlungen aus Investitionstätigkeit (Summe aus Nummern 7 bis 12) | -8.960.000 | -5.906.798,10 | 0 | -3.186.699,91 | -2.400.000 | -1.260.000 | 0 |
| 14 | Saldo aus Investitionstätigkeit (Saldo aus Nummern 6 und 13) | -8.960.000 | -5.906.798,10 | 0 | -3.186.699,91 | -2.400.000 | -1.260.000 | 0 |
| 16 | Gesamtkosten der Maßnahme (Summe aus Nummern 13 und 15) | -8.960.000 | -5.906.798,10 | 0 | -3.186.699,91 | -2.400.000 | -1.260.000 | 0 |

Haushaltsplan 2024 der Stadt Markdorf



**Teilergebnishaushalt einschließlich Finanzplanung
Kostenstelle 215010 Bildungszentrum Markdorf**

Stadt Markdorf

| Nr. | Bezeichnung | Ergebnis 2022 | Ansatz 2023 | Ansatz 2024 | Plan 2025 | Plan 2026 | Plan 2027 |
|-----------|--|--------------------|-------------------|-------------------|-------------------|-------------------|-------------------|
| 1 | Steuern und ähnliche Abgaben | 0,00 | 0 | 0 | 0 | 0 | 0 |
| 2 | Zuweisungen und Zuwendungen, Umlagen | 0,00 | 0 | 0 | 0 | 0 | 0 |
| 3 | Aufgelöste Investitionszuwendungen und -beiträge | 0,00 | 0 | 0 | 0 | 0 | 0 |
| 4 | Sonstige Transfererträge | 0,00 | 0 | 0 | 0 | 0 | 0 |
| 5 | Entgelte für öffentliche Leistungen oder Einrichtungen | 0,00 | 0 | 0 | 0 | 0 | 0 |
| 6 | Sonstige privatrechtliche Leistungsentgelte | 0,00 | 0 | 0 | 0 | 0 | 0 |
| 7 | Kostenerstattungen und Kostenumlagen | 0,00 | 0 | 0 | 0 | 0 | 0 |
| 8 | Zinsen und ähnliche Erträge | 0,00 | 0 | 0 | 0 | 0 | 0 |
| 9 | Aktivierete Eigenleistungen und Bestandveränderungen | 0,00 | 0 | 0 | 0 | 0 | 0 |
| 10 | Sonstige ordentliche Erträge | 0,00 | 0 | 0 | 0 | 0 | 0 |
| 11 | Anteilige ordentliche Erträge (Summe aus Nummern 1 bis 10) | 0,00 | 0 | 0 | 0 | 0 | 0 |
| 12 | Personalaufwendungen | 0,00 | 0 | 0 | 0 | 0 | 0 |
| 13 | Versorgungsaufwendungen | 0,00 | 0 | 0 | 0 | 0 | 0 |
| 14 | Aufwendungen für Sach- und Dienstleistungen | 0,00 | 0 | 0 | 0 | 0 | 0 |
| 15 | Abschreibungen | -28.550,11 | -180.600 | -225.500 | -225.500 | -225.500 | -225.500 |
| 16 | Zinsen und ähnliche Aufwendungen | 0,00 | 0 | 0 | 0 | 0 | 0 |
| 17 | Transferaufwendungen | -300,00 | -1.000 | -1.000 | -1.100 | -1.100 | -1.100 |
| 18 | Sonstige ordentliche Aufwendungen | -409.708,00 | -800.000 | -800.000 | -840.000 | -856.000 | -880.000 |
| 19 | Anteilige ordentliche Aufwendungen (Summe aus Nummern 12 bis 18) | -438.558,11 | -981.600 | -1.026.500 | -1.066.600 | -1.082.600 | -1.106.600 |
| 20 | Anteiliges veranschlagtes ordentliches Ergebnis (Summe aus Nummern 11 und 19) | -438.558,11 | -981.600 | -1.026.500 | -1.066.600 | -1.082.600 | -1.106.600 |
| 21 | Erträge aus internen Leistungen | 0,00 | 0 | 0 | 0 | 0 | 0 |
| 22 | Aufwendungen für interne Leistungen | 0,00 | 0 | 0 | 0 | 0 | 0 |
| 23 | kalkulatorische Kosten | -56.060,82 | -360.000 | -351.000 | -342.000 | -334.000 | -325.000 |
| 24 | Veranschlagtes kalkulatorisches Ergebnis (Saldo aus Nummern 21 bis 23) | -56.060,82 | -360.000 | -351.000 | -342.000 | -334.000 | -325.000 |
| 25 | Veranschlagter Nettoressourcenbedarf/-überschuss (Summe aus Nummer 20 und 24) | -494.618,93 | -1.341.600 | -1.377.500 | -1.408.600 | -1.416.600 | -1.431.600 |

Haushaltsplan 2024 der Stadt Markdorf



Teilfinanzhaushalt einschließlich Finanzplanung Kostenstelle 215010 Bildungszentrum Markdorf

Stadt Markdorf

| Nr. | Bezeichnung | Ergebnis 2022 | Ansatz 2023 | Ansatz 2024 | VE | Plan 2025 | Plan 2026 | Plan 2027 |
|-----------|---|----------------------|-------------------|-------------------|----------|-------------------|-----------------|-----------------|
| 1 | Summe der Einzahlungen aus laufender Verwaltungstätigkeit (ohne außerordentliche zahlungswirksame Erträge aus Vermögensveräußerung) | 0,00 | 0 | 0 | 0 | 0 | 0 | 0 |
| 2 | Summe der Auszahlungen aus laufender Verwaltungstätigkeit | -743.511,03 | -801.000 | -801.000 | 0 | -841.100 | -857.100 | -881.100 |
| 3 | Anteiliger Zahlungsmittelüberschuss/-bedarf des Ergebnishaushalts (Saldo aus Nummern 1 und 2) | -743.511,03 | -801.000 | -801.000 | 0 | -841.100 | -857.100 | -881.100 |
| 4 | Einzahlungen aus Investitionszuwendungen | 0,00 | 0 | 0 | 0 | 0 | 0 | 0 |
| 5 | Einzahlungen aus Investitionsbeiträgen und ähnlichen Entgelten für Investitionstätigkeit | 0,00 | 0 | 0 | 0 | 0 | 0 | 0 |
| 6 | Einzahlungen aus der Veräußerung von Sachvermögen | 0,00 | 0 | 0 | 0 | 0 | 0 | 0 |
| 7 | Einzahlungen aus der Veräußerung von Finanzvermögen | 0,00 | 0 | 0 | 0 | 0 | 0 | 0 |
| 8 | Einzahlungen für sonstige Investitionstätigkeit | 0,00 | 0 | 0 | 0 | 0 | 0 | 0 |
| 9 | Einzahlungen aus Investitionstätigkeit (Summe aus Nummern 4 bis 8) | 0,00 | 0 | 0 | 0 | 0 | 0 | 0 |
| 10 | Auszahlungen für den Erwerb von Grundstücken und Gebäuden | 0,00 | 0 | 0 | 0 | 0 | 0 | 0 |
| 11 | Auszahlungen für Baumaßnahmen | 0,00 | 0 | 0 | 0 | 0 | 0 | 0 |
| 12 | Auszahlungen für den Erwerb von beweglichem Sachvermögen | 0,00 | 0 | 0 | 0 | 0 | 0 | 0 |
| 13 | Auszahlungen für den Erwerb von Finanzvermögen | 0,00 | 0 | 0 | 0 | 0 | 0 | 0 |
| 14 | Auszahlungen für Investitionsförderungsmaßnahmen | -3.186.699,91 | -2.400.000 | -1.260.000 | 0 | -300.000 | 0 | 0 |
| 15 | Auszahlungen für den Erwerb von immateriellen Vermögensgegenständen | 0,00 | 0 | 0 | 0 | 0 | 0 | 0 |
| 16 | Auszahlungen aus Investitionstätigkeit (Summe aus Nummern 10 bis 15) | -3.186.699,91 | -2.400.000 | -1.260.000 | 0 | -300.000 | 0 | 0 |
| 17 | Anteiliger veranschlagter Finanzierungsmittelüberschuss/-bedarf aus Investitionstätigkeit (Saldo aus Numern 9 und 16) | -3.186.699,91 | -2.400.000 | -1.260.000 | 0 | -300.000 | 0 | 0 |
| 18 | Anteiliger veranschlagter Finanzierungsmittel-(Saldo aus Nummern 3 und 17) | -3.930.210,94 | -3.201.000 | -2.061.000 | 0 | -1.141.100 | -857.100 | -881.100 |

Investition Z-2150-001 Zuschuss BZ Markdorf

| Nr. | Investitionsmaßnahmen Einzahlungs- und Auszahlungsarten | Gesamtang. z. Maßnahme -nachrichtl.- | Bisher finanziert | Ermächtigungs übertragungen aus Vorvorj. | Ergebnis 2022 | Ansatz 2023 | Ansatz 2024 | VE |
|-----|--|--|----------------------|--|----------------------|-------------------|-------------------|----------|
| 11 | Auszahlungen für Investitionsförderungsmaßnahmen | -8.960.000 | -5.906.798,10 | 0 | -3.186.699,91 | -2.400.000 | -1.260.000 | 0 |
| 13 | Summe der Auszahlungen aus Investitionstätigkeit (Summe aus Nummern 7 bis 12) | -8.960.000 | -5.906.798,10 | 0 | -3.186.699,91 | -2.400.000 | -1.260.000 | 0 |
| 14 | Saldo aus Investitionstätigkeit (Saldo aus Nummern 6 und 13) | -8.960.000 | -5.906.798,10 | 0 | -3.186.699,91 | -2.400.000 | -1.260.000 | 0 |
| 16 | Gesamtkosten der Maßnahme (Summe aus Nummern 13 und 15) | -8.960.000 | -5.906.798,10 | 0 | -3.186.699,91 | -2.400.000 | -1.260.000 | 0 |

Teilhaushalt 4

Sport, Kultur, Soziales und Kinderbetreuungs- einrichtungen



| | | | |
|---|--------------------|--|----------------------------------|
| PROJEKT: Neubau Kindertagesstätte Markdorf Süd Am Sportplatz 14, 88677 Markdorf | | | |
| PROJEKTSTATUS: BAUGESUCH | | | DATUM: 05.08.2019 |
| PLANMABEIT: ANSICHT N-O-S-W | | | |
| PLANNUMMER: DE090_9.1.1_EP_AN_XX_G.005_- | | | G.005 |
| MASSSTAB: 1:100 | PLATZ: 3171/178 | STRECKENLÄNGE: 424,80 m ± NN | GEODÄTISCHES SYMBOL: [Symbol] |
| ARCHITECT: D. Altmann Architekten | | BAUHER: Stadt Markdorf | |
| 05.08.2019 <small>05.08.2019</small> | | 05.08.2019 <small>05.08.2019</small> | |
| D. Altmann Architekten Postfach 10 88677 Markdorf Tel.: 07141 9811-0 Fax: 07141 9811-10 www.altmann-architekten.de | | Stadt Markdorf Postfach 10 88677 Markdorf Tel.: 07141 9811-0 Fax: 07141 9811-10 www.stadt-markdorf.de | |

Teilhaushalt 4

| Kostenstelle | Kostenträger | Bezeichnung Kostenstelle |
|---------------------|---------------------|---|
| 252001 | 25200100 | Kunstgegenstände |
| 252101 | 25210000 | Archiv |
| 261000 | 26100000 | Theaterveranstaltungen |
| 262000 | 26200400 | Musikpflege |
| 271000 | 27100000 | Volkshochschulen |
| 272000 | 27200000 | Öffentliche Büchereien/Bibliothek |
| 281000 | 28100000 | Kulturamt/Sonstige Kulturpflege |
| 281001 | 28100000 | Galerie Ulrichstraße |
| 281002 | 28100000 | Heimat- und Kulturpflege |
| 291000 | 29100000 | Kirchen |
| 314001 | 31400200 | Soziale Einrichtungen für pflegebedürftige, ältere Menschen |
| 314003 | 31400500 | Soziale Einrichtungen für Wohnungslose |
| 314004 | 31400700 | Unterbringung von Asylbewerber |
| 314002 | 31400900 | Mehrgenerationenhaus |
| 316000 | 31600000 | Allgemeine Wohlfahrt |
| 318000 | 31800000 | Allgemeine Sozialverwaltung und Behindertenbeauftragter |
| 318002 | 31800000 | Allgemeine soziale Hilfe |
| 318001 | 31800000 | Altenveranstaltungen und Altersjubilare |
| 362000 | 36200400 | Einrichtungen der Jugendarbeit,-pfleger und -café |
| 362001 | 36200400 | Jugendraum Tennishalle/Trendsportanlage |
| 365000 | 36500101 | Kindergarten St. Elisabeth |
| 365001 | 36500101 | Kindergarten Pestalozzi |
| 365002 | 36500101 | Kindergarten St. Josef |
| 365003 | 36500101 | Kindergarten St. Martin |
| 365004 | 36500101 | Kindergarten Altes Schulhaus |
| 365005 | 36500101 | Kindergarten Hepbach |
| 365006 | 36500101 | Kinderhaus Storchennest |
| 365007 | 36500101 | Waldkindergarten |
| 365009 | 36500101 | Kath. Kindergarten St. Nikolaus |

| | | |
|--------|----------|---|
| 365020 | 36500101 | Kleinkinderbetreuung St. Elisabeth |
| 365021 | 36500101 | Kleinkinderbetreuung Pestalozzi |
| 365022 | 36500101 | Kleinkinderbetreuung St. Josef |
| 365023 | 36500101 | Kleinkinderbetreuung St. Martin |
| 365024 | 36500101 | Kleinkinderbetreuung Altes Schulhaus |
| 365025 | 36500101 | Kleinkinderbetreuung Hepbach |
| 365026 | 36500101 | Kleinkinderbetreuung Storchennest |
| 365090 | 36500101 | Kindergartenförderung/Interkommunaler Kostenausgleich |
| 365091 | 36500101 | Kindergärten Ferienbetreuung |
| 414000 | 41400000 | Maßnahmen der Gesundheitspflege |
| 414001 | 41400000 | Gesundheitspflege in Ausnahmesituationen |
| 421000 | 42100000 | Förderung des Sports |
| 424100 | 42410200 | Sportplätze |
| 424101 | 42410100 | MZH Leimbach |
| 424102 | 42410100 | Sporthalle LBZ –außerschulisch- |
| 424103 | 42410200 | Sportplatz Markdorf |
| 424104 | 42410200 | Sportplatz Ittendorf |
| 424106 | 42410300 | Verkehrsübungsplatz |
| 424107 | 42410100 | Sporthalle Jakob-Gretser-Schule |
| 424108 | 42410100 | Sporthalle Grundschule am BZM |
| 424109 | 42410300 | Trendsportanlage |

Haushaltsplan 2024 der Stadt Markdorf



Teilergebnishaushalt einschließlich Finanzplanung Teilhaushalt 4 Sport, Kultur und Soziales

Stadt Markdorf

| Nr. | Bezeichnung | Ergebnis 2022 | Ansatz 2023 | Ansatz 2024 | Plan 2025 | Plan 2026 | Plan 2027 |
|-----------|--|-----------------------|--------------------|--------------------|--------------------|--------------------|--------------------|
| 1 | Steuern und ähnliche Abgaben | 0,00 | 0 | 0 | 0 | 0 | 0 |
| 2 | Zuweisungen und Zuwendungen, Umlagen | 2.656.449,90 | 2.523.250 | 2.830.200 | 2.765.300 | 2.818.200 | 2.897.200 |
| 3 | Aufgelöste Investitionszuwendungen und -beiträge | 35.194,39 | 70.900 | 47.900 | 48.200 | 48.200 | 67.200 |
| 4 | Sonstige Transfererträge | 0,00 | 0 | 0 | 0 | 0 | 0 |
| 5 | Entgelte für öffentliche Leistungen oder Einrichtungen | 1.446.448,04 | 1.615.700 | 1.709.800 | 1.717.100 | 1.749.400 | 1.798.300 |
| 6 | Sonstige privatrechtliche Leistungsentgelte | 76.776,07 | 85.900 | 86.940 | 91.300 | 93.000 | 95.800 |
| 7 | Kostenerstattungen und Kostenumlagen | 440.583,06 | 52.170 | 77.800 | 81.500 | 83.200 | 85.700 |
| 8 | Zinsen und ähnliche Erträge | 0,00 | 0 | 0 | 0 | 0 | 0 |
| 9 | Aktiviere Eigenleistungen und Bestandveränderungen | 0,00 | 0 | 0 | 0 | 0 | 0 |
| 10 | Sonstige ordentliche Erträge | 0,00 | 0 | 0 | 0 | 0 | 0 |
| 11 | Anteilige ordentliche Erträge (Summe aus Nummern 1 bis 10) | 4.655.451,46 | 4.347.920 | 4.752.640 | 4.703.400 | 4.792.000 | 4.944.200 |
| 12 | Personalaufwendungen | -5.960.527,48 | -6.248.900 | -7.048.400 | -7.400.900 | -7.541.400 | -7.753.900 |
| 13 | Versorgungsaufwendungen | 0,00 | 0 | 0 | 0 | 0 | 0 |
| 14 | Aufwendungen für Sach- und Dienstleistungen | -1.385.406,06 | -1.461.350 | -1.650.130 | -1.734.100 | -1.764.500 | -1.818.400 |
| 15 | Abschreibungen | -570.693,01 | -838.200 | -823.200 | -826.300 | -826.300 | -1.021.300 |
| 16 | Zinsen und ähnliche Aufwendungen | 0,00 | 0 | 0 | 0 | 0 | 0 |
| 17 | Transferaufwendungen | -1.206.121,82 | -1.370.600 | -1.392.300 | -1.462.200 | -1.489.800 | -1.531.600 |
| 18 | Sonstige ordentliche Aufwendungen | -928.062,43 | -489.150 | -535.250 | -561.600 | -572.100 | -589.900 |
| 19 | Anteilige ordentliche Aufwendungen (Summe aus Nummern 12 bis 18) | -10.050.810,80 | -10.408.200 | -11.449.280 | -11.985.100 | -12.194.100 | -12.715.100 |
| 20 | Anteiliges veranschlagtes ordentliches Ergebnis (Summe aus Nummern 11 und 19) | -5.395.359,34 | -6.060.280 | -6.696.640 | -7.281.700 | -7.402.100 | -7.770.900 |
| 21 | Erträge aus internen Leistungen | 82.346,59 | 68.017 | 90.500 | 94.900 | 96.700 | 99.700 |
| 22 | Aufwendungen für interne Leistungen | -694.631,62 | -677.879 | -816.300 | -857.200 | -873.300 | -898.600 |
| 23 | kalkulatorische Kosten | -897.895,46 | -1.006.650 | -952.000 | -927.900 | -906.500 | -1.054.100 |
| 24 | Veranschlagtes kalkulatorisches Ergebnis (Saldo aus Nummern 21 bis 23) | -1.510.180,49 | -1.616.512 | -1.677.800 | -1.690.200 | -1.683.100 | -1.853.000 |
| 25 | Veranschlagter Nettoressourcenbedarf/-überschuss (Summe aus Nummer 20 und 24) | -6.905.539,83 | -7.676.792 | -8.374.440 | -8.971.900 | -9.085.200 | -9.623.900 |

Haushaltsplan 2024 der Stadt Markdorf



Teilfinanzhaushalt einschließlich Finanzplanung Teilhaushalt 4 Sport, Kultur und Soziales

Stadt Markdorf

| Nr. | Bezeichnung | Ergebnis 2022 | Ansatz 2023 | Ansatz 2024 | VE | Plan 2025 | Plan 2026 | Plan 2027 |
|-----------|---|----------------------|-------------------|-------------------|----------|-------------------|-------------------|-------------------|
| 1 | Summe der Einzahlungen aus laufender Verwaltungstätigkeit (ohne außerordentliche zahlungswirksame Erträge aus Vermögensveräußerung) | 4.687.273,82 | 4.277.020 | 4.704.740 | 0 | 4.655.200 | 4.743.800 | 4.877.000 |
| 2 | Summe der Auszahlungen aus laufender Verwaltungstätigkeit | -9.862.054,67 | -9.570.000 | -10.626.080 | 0 | -11.158.800 | -11.367.800 | -11.693.800 |
| 3 | Anteiliger Zahlungsmittelüberschuss/-bedarf des Ergebnishaushalts (Saldo aus Nummern 1 und 2) | -5.174.780,85 | -5.292.980 | -5.921.340 | 0 | -6.503.600 | -6.624.000 | -6.816.800 |
| 4 | Einzahlungen aus Investitionszuwendungen | 428.470,54 | 381.000 | 20.000 | 0 | 267.000 | 250.000 | 260.000 |
| 5 | Einzahlungen aus Investitionsbeiträgen und ähnlichen Entgelten für Investitionstätigkeit | 0,00 | 0 | 0 | 0 | 0 | 0 | 0 |
| 6 | Einzahlungen aus der Veräußerung von Sachvermögen | 0,00 | 0 | 0 | 0 | 0 | 0 | 0 |
| 7 | Einzahlungen aus der Veräußerung von Finanzvermögen | 0,00 | 0 | 0 | 0 | 0 | 0 | 0 |
| 8 | Einzahlungen für sonstige Investitionstätigkeit | 0,00 | 0 | 0 | 0 | 0 | 0 | 0 |
| 9 | Einzahlungen aus Investitionstätigkeit (Summe aus Nummern 4 bis 8) | 428.470,54 | 381.000 | 20.000 | 0 | 267.000 | 250.000 | 260.000 |
| 10 | Auszahlungen für den Erwerb von Grundstücken und Gebäuden | -1.115,13 | 0 | 0 | 0 | 0 | 0 | 0 |
| 11 | Auszahlungen für Baumaßnahmen | -4.340.113,09 | -1.989.000 | -1.462.000 | 0 | -2.470.000 | -2.150.000 | -1.000.000 |
| 12 | Auszahlungen für den Erwerb von beweglichem Sachvermögen | -44.708,47 | -269.000 | -217.000 | 0 | -85.000 | -85.000 | -85.000 |
| 13 | Auszahlungen für den Erwerb von Finanzvermögen | 0,00 | 0 | 0 | 0 | 0 | 0 | 0 |
| 14 | Auszahlungen für Investitionsförderungsmaßnahmen | -63.000,00 | -28.000 | -8.000 | 0 | -8.000 | -8.000 | -8.000 |
| 15 | Auszahlungen für den Erwerb von immateriellen Vermögensgegenständen | 0,00 | 0 | 0 | 0 | 0 | 0 | 0 |
| 16 | Auszahlungen aus Investitionstätigkeit (Summe aus Nummern 10 bis 15) | -4.448.936,69 | -2.286.000 | -1.687.000 | 0 | -2.563.000 | -2.243.000 | -1.093.000 |
| 17 | Anteiliger veranschlagter Finanzierungsmittelüberschuss/-bedarf aus Investitionstätigkeit (Saldo aus Numern 9 und 16) | -4.020.466,15 | -1.905.000 | -1.667.000 | 0 | -2.296.000 | -1.993.000 | -833.000 |
| 18 | Anteiliger veranschlagter Finanzierungsmittel-(Saldo aus Nummern 3 und 17) | -9.195.247,00 | -7.197.980 | -7.588.340 | 0 | -8.799.600 | -8.617.000 | -7.649.800 |

Haushaltsplan 2024 der Stadt Markdorf



Teilergebnishaushalt einschließlich Finanzplanung Produktbereich 25 Archiv

Stadt Markdorf

| Nr. | Bezeichnung | Ergebnis 2022 | Ansatz 2023 | Ansatz 2024 | Plan 2025 | Plan 2026 | Plan 2027 |
|-----------|--|-------------------|----------------|----------------|----------------|----------------|----------------|
| 1 | Steuern und ähnliche Abgaben | 0,00 | 0 | 0 | 0 | 0 | 0 |
| 2 | Zuweisungen und Zuwendungen, Umlagen | 0,00 | 0 | 0 | 0 | 0 | 0 |
| 3 | Aufgelöste Investitionszuwendungen und -beiträge | 0,00 | 0 | 0 | 0 | 0 | 0 |
| 4 | Sonstige Transfererträge | 0,00 | 0 | 0 | 0 | 0 | 0 |
| 5 | Entgelte für öffentliche Leistungen oder Einrichtungen | 0,00 | 0 | 0 | 0 | 0 | 0 |
| 6 | Sonstige privatrechtliche Leistungsentgelte | 0,00 | 0 | 0 | 0 | 0 | 0 |
| 7 | Kostenerstattungen und Kostenumlagen | 0,00 | 0 | 0 | 0 | 0 | 0 |
| 8 | Zinsen und ähnliche Erträge | 0,00 | 0 | 0 | 0 | 0 | 0 |
| 9 | Aktiviere Eigenleistungen und Bestandveränderungen | 0,00 | 0 | 0 | 0 | 0 | 0 |
| 10 | Sonstige ordentliche Erträge | 0,00 | 0 | 0 | 0 | 0 | 0 |
| 11 | Anteilige ordentliche Erträge (Summe aus Nummern 1 bis 10) | 0,00 | 0 | 0 | 0 | 0 | 0 |
| 12 | Personalaufwendungen | 0,00 | 0 | 0 | 0 | 0 | 0 |
| 13 | Versorgungsaufwendungen | 0,00 | 0 | 0 | 0 | 0 | 0 |
| 14 | Aufwendungen für Sach- und Dienstleistungen | -3.066,78 | -5.900 | -5.900 | -6.100 | -6.300 | -6.600 |
| 15 | Abschreibungen | 0,00 | 0 | 0 | 0 | 0 | 0 |
| 16 | Zinsen und ähnliche Aufwendungen | 0,00 | 0 | 0 | 0 | 0 | 0 |
| 17 | Transferaufwendungen | 0,00 | 0 | 0 | 0 | 0 | 0 |
| 18 | Sonstige ordentliche Aufwendungen | -14.692,66 | -10.800 | -10.800 | -11.400 | -11.600 | -11.900 |
| 19 | Anteilige ordentliche Aufwendungen (Summe aus Nummern 12 bis 18) | -17.759,44 | -16.700 | -16.700 | -17.500 | -17.900 | -18.500 |
| 20 | Anteiliges veranschlagtes ordentliches Ergebnis (Summe aus Nummern 11 und 19) | -17.759,44 | -16.700 | -16.700 | -17.500 | -17.900 | -18.500 |
| 21 | Erträge aus internen Leistungen | 0,00 | 0 | 0 | 0 | 0 | 0 |
| 22 | Aufwendungen für interne Leistungen | -323,50 | -3.254 | -2.100 | -2.200 | -2.200 | -2.300 |
| 23 | kalkulatorische Kosten | -1.793,79 | -750 | -600 | -600 | -600 | -600 |
| 24 | Veranschlagtes kalkulatorisches Ergebnis (Saldo aus Nummern 21 bis 23) | -2.117,29 | -4.004 | -2.700 | -2.800 | -2.800 | -2.900 |
| 25 | Veranschlagter Nettoressourcenbedarf/-überschuss (Summe aus Nummer 20 und 24) | -19.876,73 | -20.704 | -19.400 | -20.300 | -20.700 | -21.400 |

Haushaltsplan 2024 der Stadt Markdorf



Teilfinanzhaushalt einschließlich Finanzplanung Produktbereich 25 Archiv

Stadt Markdorf

| Nr. | Bezeichnung | Ergebnis 2022 | Ansatz 2023 | Ansatz 2024 | VE | Plan 2025 | Plan 2026 | Plan 2027 |
|-----------|---|-------------------|----------------|----------------|----------|----------------|----------------|----------------|
| 1 | Summe der Einzahlungen aus laufender Verwaltungstätigkeit (ohne außerordentliche zahlungswirksame Erträge aus Vermögensveräußerung) | 0,00 | 0 | 0 | 0 | 0 | 0 | 0 |
| 2 | Summe der Auszahlungen aus laufender Verwaltungstätigkeit | -16.247,03 | -16.700 | -16.700 | 0 | -17.500 | -17.900 | -18.500 |
| 3 | Anteiliger Zahlungsmittelüberschuss/-bedarf des Ergebnishaushalts (Saldo aus Nummern 1 und 2) | -16.247,03 | -16.700 | -16.700 | 0 | -17.500 | -17.900 | -18.500 |
| 4 | Einzahlungen aus Investitionszuwendungen | 0,00 | 0 | 0 | 0 | 0 | 0 | 0 |
| 5 | Einzahlungen aus Investitionsbeiträgen und ähnlichen Entgelten für Investitionstätigkeit | 0,00 | 0 | 0 | 0 | 0 | 0 | 0 |
| 6 | Einzahlungen aus der Veräußerung von Sachvermögen | 0,00 | 0 | 0 | 0 | 0 | 0 | 0 |
| 7 | Einzahlungen aus der Veräußerung von Finanzvermögen | 0,00 | 0 | 0 | 0 | 0 | 0 | 0 |
| 8 | Einzahlungen für sonstige Investitionstätigkeit | 0,00 | 0 | 0 | 0 | 0 | 0 | 0 |
| 9 | Einzahlungen aus Investitionstätigkeit (Summe aus Nummern 4 bis 8) | 0,00 | 0 | 0 | 0 | 0 | 0 | 0 |
| 10 | Auszahlungen für den Erwerb von Grundstücken und Gebäuden | 0,00 | 0 | 0 | 0 | 0 | 0 | 0 |
| 11 | Auszahlungen für Baumaßnahmen | 0,00 | 0 | 0 | 0 | 0 | 0 | 0 |
| 12 | Auszahlungen für den Erwerb von beweglichem Sachvermögen | -13.587,13 | -9.000 | -9.000 | 0 | -9.000 | -9.000 | -9.000 |
| 13 | Auszahlungen für den Erwerb von Finanzvermögen | 0,00 | 0 | 0 | 0 | 0 | 0 | 0 |
| 14 | Auszahlungen für Investitionsförderungsmaßnahmen | 0,00 | 0 | 0 | 0 | 0 | 0 | 0 |
| 15 | Auszahlungen für den Erwerb von immateriellen Vermögensgegenständen | 0,00 | 0 | 0 | 0 | 0 | 0 | 0 |
| 16 | Auszahlungen aus Investitionstätigkeit (Summe aus Nummern 10 bis 15) | -13.587,13 | -9.000 | -9.000 | 0 | -9.000 | -9.000 | -9.000 |
| 17 | Anteiliger veranschlagter Finanzierungsmittelüberschuss/-bedarf aus Investitionstätigkeit (Saldo aus Numern 9 und 16) | -13.587,13 | -9.000 | -9.000 | 0 | -9.000 | -9.000 | -9.000 |
| 18 | Anteiliger veranschlagter Finanzierungsmittel-(Saldo aus Nummern 3 und 17) | -29.834,16 | -25.700 | -25.700 | 0 | -26.500 | -26.900 | -27.500 |

| | | |
|-----------------------|-----------------------------------|-------------------------------|
| Teilhaushalt 4 | Sport, Kultur und Soziales | |
| Produktgruppe | 25.20 | Kommunale Museen |
| Produkt | 25200100 | Pflege des Museumsguts |

Kurzbeschreibung

- Museumsgut einschl. Kultur- und Technikdenkmäler, Naturerzeugnisse sichern, bewahren, sammeln, erforschen und erschließen
- Bauliche und archäologische Denkmalpflege, Naturschutz, Geländearbeiten (Oberflächenprospektion, Aufsammlungen, Ausgrabungen)
- Erstellung eigener Publikationen

Allgemeine Ziele:

- Sicherung originaler Zeugnisse der Kultur, Natur und Technik und Bewahrung für die Zukunft

Es werden hier allgemeine Käufe von Kunstgegenständen abgebildet.

Haushaltsplan 2024 der Stadt Markdorf


**Teilergebnishaushalt einschließlich Finanzplanung
Produktgruppe 2520 Kommunale Museen - [THH 4]**

Stadt Markdorf

| Nr. | Bezeichnung | Ergebnis 2022 | Ansatz 2023 | Ansatz 2024 | Plan 2025 | Plan 2026 | Plan 2027 |
|-----------|--|------------------|----------------|----------------|---------------|---------------|---------------|
| 1 | Steuern und ähnliche Abgaben | 0,00 | 0 | 0 | 0 | 0 | 0 |
| 2 | Zuweisungen und Zuwendungen, Umlagen | 0,00 | 0 | 0 | 0 | 0 | 0 |
| 3 | Aufgelöste Investitionszuwendungen und -beiträge | 0,00 | 0 | 0 | 0 | 0 | 0 |
| 4 | Sonstige Transfererträge | 0,00 | 0 | 0 | 0 | 0 | 0 |
| 5 | Entgelte für öffentliche Leistungen oder Einrichtungen | 0,00 | 0 | 0 | 0 | 0 | 0 |
| 6 | Sonstige privatrechtliche Leistungsentgelte | 0,00 | 0 | 0 | 0 | 0 | 0 |
| 7 | Kostenerstattungen und Kostenumlagen | 0,00 | 0 | 0 | 0 | 0 | 0 |
| 8 | Zinsen und ähnliche Erträge | 0,00 | 0 | 0 | 0 | 0 | 0 |
| 9 | Aktivierete Eigenleistungen und Bestandveränderungen | 0,00 | 0 | 0 | 0 | 0 | 0 |
| 10 | Sonstige ordentliche Erträge | 0,00 | 0 | 0 | 0 | 0 | 0 |
| 11 | Anteilige ordentliche Erträge (Summe aus Nummern 1 bis 10) | 0,00 | 0 | 0 | 0 | 0 | 0 |
| 12 | Personalaufwendungen | 0,00 | 0 | 0 | 0 | 0 | 0 |
| 13 | Versorgungsaufwendungen | 0,00 | 0 | 0 | 0 | 0 | 0 |
| 14 | Aufwendungen für Sach- und Dienstleistungen | -2.856,00 | -1.300 | -1.300 | -1.300 | -1.400 | -1.500 |
| 15 | Abschreibungen | 0,00 | 0 | 0 | 0 | 0 | 0 |
| 16 | Zinsen und ähnliche Aufwendungen | 0,00 | 0 | 0 | 0 | 0 | 0 |
| 17 | Transferaufwendungen | 0,00 | 0 | 0 | 0 | 0 | 0 |
| 18 | Sonstige ordentliche Aufwendungen | 0,00 | 0 | 0 | 0 | 0 | 0 |
| 19 | Anteilige ordentliche Aufwendungen (Summe aus Nummern 12 bis 18) | -2.856,00 | -1.300 | -1.300 | -1.300 | -1.400 | -1.500 |
| 20 | Anteiliges veranschlagtes ordentliches Ergebnis (Summe aus Nummern 11 und 19) | -2.856,00 | -1.300 | -1.300 | -1.300 | -1.400 | -1.500 |
| 21 | Erträge aus internen Leistungen | 0,00 | 0 | 0 | 0 | 0 | 0 |
| 22 | Aufwendungen für interne Leistungen | -323,50 | -1.679 | -500 | -500 | -500 | -500 |
| 23 | kalkulatorische Kosten | -1.793,79 | -750 | -600 | -600 | -600 | -600 |
| 24 | Veranschlagtes kalkulatorisches Ergebnis (Saldo aus Nummern 21 bis 23) | -2.117,29 | -2.429 | -1.100 | -1.100 | -1.100 | -1.100 |
| 25 | Veranschlagter Nettoressourcenbedarf/-überschuss (Summe aus Nummer 20 und 24) | -4.973,29 | -3.729 | -2.400 | -2.400 | -2.500 | -2.600 |

Haushaltsplan 2024 der Stadt Markdorf



Teilfinanzhaushalt einschließlich Finanzplanung Produktgruppe 2520 Kommunale Museen - [THH 4]

Stadt Markdorf

| Nr. | Bezeichnung | Ergebnis 2022 | Ansatz 2023 | Ansatz 2024 | VE | Plan 2025 | Plan 2026 | Plan 2027 |
|-----------|---|-------------------|----------------|----------------|----------|---------------|---------------|---------------|
| 1 | Summe der Einzahlungen aus laufender Verwaltungstätigkeit (ohne außerordentliche zahlungswirksame Erträge aus Vermögensveräußerung) | 0,00 | 0 | 0 | 0 | 0 | 0 | 0 |
| 2 | Summe der Auszahlungen aus laufender Verwaltungstätigkeit | -2.856,00 | -1.300 | -1.300 | 0 | -1.300 | -1.400 | -1.500 |
| 3 | Anteiliger Zahlungsmittelüberschuss/-bedarf des Ergebnishaushalts (Saldo aus Nummern 1 und 2) | -2.856,00 | -1.300 | -1.300 | 0 | -1.300 | -1.400 | -1.500 |
| 4 | Einzahlungen aus Investitionszuwendungen | 0,00 | 0 | 0 | 0 | 0 | 0 | 0 |
| 5 | Einzahlungen aus Investitionsbeiträgen und ähnlichen Entgelten für Investitionstätigkeit | 0,00 | 0 | 0 | 0 | 0 | 0 | 0 |
| 6 | Einzahlungen aus der Veräußerung von Sachvermögen | 0,00 | 0 | 0 | 0 | 0 | 0 | 0 |
| 7 | Einzahlungen aus der Veräußerung von Finanzvermögen | 0,00 | 0 | 0 | 0 | 0 | 0 | 0 |
| 8 | Einzahlungen für sonstige Investitionstätigkeit | 0,00 | 0 | 0 | 0 | 0 | 0 | 0 |
| 9 | Einzahlungen aus Investitionstätigkeit (Summe aus Nummern 4 bis 8) | 0,00 | 0 | 0 | 0 | 0 | 0 | 0 |
| 10 | Auszahlungen für den Erwerb von Grundstücken und Gebäuden | 0,00 | 0 | 0 | 0 | 0 | 0 | 0 |
| 11 | Auszahlungen für Baumaßnahmen | 0,00 | 0 | 0 | 0 | 0 | 0 | 0 |
| 12 | Auszahlungen für den Erwerb von beweglichem Sachvermögen | -13.587,13 | -8.000 | -8.000 | 0 | -8.000 | -8.000 | -8.000 |
| 13 | Auszahlungen für den Erwerb von Finanzvermögen | 0,00 | 0 | 0 | 0 | 0 | 0 | 0 |
| 14 | Auszahlungen für Investitionsförderungsmaßnahmen | 0,00 | 0 | 0 | 0 | 0 | 0 | 0 |
| 15 | Auszahlungen für den Erwerb von immateriellen Vermögensgegenständen | 0,00 | 0 | 0 | 0 | 0 | 0 | 0 |
| 16 | Auszahlungen aus Investitionstätigkeit (Summe aus Nummern 10 bis 15) | -13.587,13 | -8.000 | -8.000 | 0 | -8.000 | -8.000 | -8.000 |
| 17 | Anteiliger veranschlagter Finanzierungsmittelüberschuss/-bedarf aus Investitionstätigkeit (Saldo aus Numern 9 und 16) | -13.587,13 | -8.000 | -8.000 | 0 | -8.000 | -8.000 | -8.000 |
| 18 | Anteiliger veranschlagter Finanzierungsmittel-(Saldo aus Nummern 3 und 17) | -16.443,13 | -9.300 | -9.300 | 0 | -9.300 | -9.400 | -9.500 |

**Einzeldarstellung der Investitionsmaßnahmen
Produktgruppe 2520 Kommunale Museen - [THH 4]**

Stadt Markdorf

Investition B-2520-001 Erwerb bewegl. Vermögen Kunstgegenstände

| Nr. | Investitionsmaßnahmen Einzahlungs- und Auszahlungsarten | Gesamtang. z. Maßnahme -nachrichtl.- | Bisher finanziert | Ermächtigungs übertragungen aus Vorvorj. | Ergebnis 2022 | Ansatz 2023 | Ansatz 2024 | VE |
|-----|--|--|----------------------|--|-------------------|----------------|----------------|----------|
| 9 | Auszahlungen für den Erwerb von beweglichem Sachvermögen | | | 0 | -13.587,13 | -8.000 | -8.000 | 0 |
| 13 | Summe der Auszahlungen aus Investitionstätigkeit (Summe aus Nummern 7 bis 12) | | | 0 | -13.587,13 | -8.000 | -8.000 | 0 |
| 14 | Saldo aus Investitionstätigkeit (Saldo aus Nummern 6 und 13) | | | 0 | -13.587,13 | -8.000 | -8.000 | 0 |
| 16 | Gesamtkosten der Maßnahme (Summe aus Nummern 13 und 15) | | | 0 | -13.587,13 | -8.000 | -8.000 | 0 |

Teilhaushalt 4 Sport, Kultur und Soziales**Produktgruppe 25.21 Archiv****Produkt 25210000 Archiv**

Kurzbeschreibung

- Erfassung und Bewertung von kommunalen Unterlagen, Übernahme von kommunalem und nichtkommunalem Archivgut, Aufbau und Fortführung von Sammlungen
- Bildung, Erschließung, Verwahrung, Verwaltung, Konservierung und Restaurierung der Bestände
- Mitwirkung und Beratung bei der Aktenordnung und -führung innerhalb der Verwaltung
- Benutzerberatung und -betreuung
- Vorlage von Archivgut (= Gesamtheit aller Informationsträger im Archiv)
- Bereitstellung von technischer Ausstattung und Einrichtung
- Fertigung von Reproduktionen
- Ausarbeitungen zur Ortsgeschichte
- Eigene Forschung und Anregung von Forschungsprojekten
- Publikationen, Ausstellungen, multimediale Präsentationen
- Führungen, Vorträge, Seminare u. a. archivpädagogische Angebote
- Betreuung und Unterstützung von historischen Vereinen und Institutionen
- Vergabe von Preisen und Stipendien
- Beratung und Unterstützung Dritter bei der Aufbewahrung und Benutzung von Unterlagen (u.a. durch Fortbildungen)

Allgemeine Ziele:

- Sicherung und Pflege der aus rechtlichen und historischen Gründen bedeutsamen Unterlagen
- Nutzbarmachung der Überlieferung
- Sachgerechte und zeitnahe Unterstützung der Nutzer
- Erforschung und Vermittlung der Orts- und Landesgeschichte
- Bildungsarbeit
- Sachgerechte Schriftgutverwaltung und Archivführung Dritter

Haushaltsplan 2024 der Stadt Markdorf



Teilergebnishaushalt einschließlich Finanzplanung
Produktgruppe 2521 Archiv - [THH 4]

Stadt Markdorf

| Nr. | Bezeichnung | Ergebnis 2022 | Ansatz 2023 | Ansatz 2024 | Plan 2025 | Plan 2026 | Plan 2027 |
|-----------|--|-------------------|----------------|----------------|----------------|----------------|----------------|
| 1 | Steuern und ähnliche Abgaben | 0,00 | 0 | 0 | 0 | 0 | 0 |
| 2 | Zuweisungen und Zuwendungen, Umlagen | 0,00 | 0 | 0 | 0 | 0 | 0 |
| 3 | Aufgelöste Investitionszuwendungen und -beiträge | 0,00 | 0 | 0 | 0 | 0 | 0 |
| 4 | Sonstige Transfererträge | 0,00 | 0 | 0 | 0 | 0 | 0 |
| 5 | Entgelte für öffentliche Leistungen oder Einrichtungen | 0,00 | 0 | 0 | 0 | 0 | 0 |
| 6 | Sonstige privatrechtliche Leistungsentgelte | 0,00 | 0 | 0 | 0 | 0 | 0 |
| 7 | Kostenerstattungen und Kostenumlagen | 0,00 | 0 | 0 | 0 | 0 | 0 |
| 8 | Zinsen und ähnliche Erträge | 0,00 | 0 | 0 | 0 | 0 | 0 |
| 9 | Aktiviere Eigenleistungen und Bestandveränderungen | 0,00 | 0 | 0 | 0 | 0 | 0 |
| 10 | Sonstige ordentliche Erträge | 0,00 | 0 | 0 | 0 | 0 | 0 |
| 11 | Anteilige ordentliche Erträge (Summe aus Nummern 1 bis 10) | 0,00 | 0 | 0 | 0 | 0 | 0 |
| 12 | Personalaufwendungen | 0,00 | 0 | 0 | 0 | 0 | 0 |
| 13 | Versorgungsaufwendungen | 0,00 | 0 | 0 | 0 | 0 | 0 |
| 14 | Aufwendungen für Sach- und Dienstleistungen | -210,78 | -4.600 | -4.600 | -4.800 | -4.900 | -5.100 |
| 15 | Abschreibungen | 0,00 | 0 | 0 | 0 | 0 | 0 |
| 16 | Zinsen und ähnliche Aufwendungen | 0,00 | 0 | 0 | 0 | 0 | 0 |
| 17 | Transferaufwendungen | 0,00 | 0 | 0 | 0 | 0 | 0 |
| 18 | Sonstige ordentliche Aufwendungen | -14.692,66 | -10.800 | -10.800 | -11.400 | -11.600 | -11.900 |
| 19 | Anteilige ordentliche Aufwendungen (Summe aus Nummern 12 bis 18) | -14.903,44 | -15.400 | -15.400 | -16.200 | -16.500 | -17.000 |
| 20 | Anteiliges veranschlagtes ordentliches Ergebnis (Summe aus Nummern 11 und 19) | -14.903,44 | -15.400 | -15.400 | -16.200 | -16.500 | -17.000 |
| 21 | Erträge aus internen Leistungen | 0,00 | 0 | 0 | 0 | 0 | 0 |
| 22 | Aufwendungen für interne Leistungen | 0,00 | -1.575 | -1.600 | -1.700 | -1.700 | -1.800 |
| 23 | kalkulatorische Kosten | 0,00 | 0 | 0 | 0 | 0 | 0 |
| 24 | Veranschlagtes kalkulatorisches Ergebnis (Saldo aus Nummern 21 bis 23) | 0,00 | -1.575 | -1.600 | -1.700 | -1.700 | -1.800 |
| 25 | Veranschlagter Nettoressourcenbedarf/-überschuss (Summe aus Nummer 20 und 24) | -14.903,44 | -16.975 | -17.000 | -17.900 | -18.200 | -18.800 |

Erläuterungen

Erläuterung zu 2521

Zu Position:

Sachkonto 4431300

Freier Mitarbeiter Vertrag Archiv

9.500 €

Haushaltsplan 2024 der Stadt Markdorf



Teilfinanzhaushalt einschließlich Finanzplanung Produktgruppe 2521 Archiv - [THH 4]

Stadt Markdorf

| Nr. | Bezeichnung | Ergebnis 2022 | Ansatz 2023 | Ansatz 2024 | VE | Plan 2025 | Plan 2026 | Plan 2027 |
|-----------|---|-------------------|----------------|----------------|----------|----------------|----------------|----------------|
| 1 | Summe der Einzahlungen aus laufender Verwaltungstätigkeit (ohne außerordentliche zahlungswirksame Erträge aus Vermögensveräußerung) | 0,00 | 0 | 0 | 0 | 0 | 0 | 0 |
| 2 | Summe der Auszahlungen aus laufender Verwaltungstätigkeit | -13.391,03 | -15.400 | -15.400 | 0 | -16.200 | -16.500 | -17.000 |
| 3 | Anteiliger Zahlungsmittelüberschuss/-bedarf des Ergebnishaushalts (Saldo aus Nummern 1 und 2) | -13.391,03 | -15.400 | -15.400 | 0 | -16.200 | -16.500 | -17.000 |
| 4 | Einzahlungen aus Investitionszuwendungen | 0,00 | 0 | 0 | 0 | 0 | 0 | 0 |
| 5 | Einzahlungen aus Investitionsbeiträgen und ähnlichen Entgelten für Investitionstätigkeit | 0,00 | 0 | 0 | 0 | 0 | 0 | 0 |
| 6 | Einzahlungen aus der Veräußerung von Sachvermögen | 0,00 | 0 | 0 | 0 | 0 | 0 | 0 |
| 7 | Einzahlungen aus der Veräußerung von Finanzvermögen | 0,00 | 0 | 0 | 0 | 0 | 0 | 0 |
| 8 | Einzahlungen für sonstige Investitionstätigkeit | 0,00 | 0 | 0 | 0 | 0 | 0 | 0 |
| 9 | Einzahlungen aus Investitionstätigkeit (Summe aus Nummern 4 bis 8) | 0,00 | 0 | 0 | 0 | 0 | 0 | 0 |
| 10 | Auszahlungen für den Erwerb von Grundstücken und Gebäuden | 0,00 | 0 | 0 | 0 | 0 | 0 | 0 |
| 11 | Auszahlungen für Baumaßnahmen | 0,00 | 0 | 0 | 0 | 0 | 0 | 0 |
| 12 | Auszahlungen für den Erwerb von beweglichem Sachvermögen | 0,00 | -1.000 | -1.000 | 0 | -1.000 | -1.000 | -1.000 |
| 13 | Auszahlungen für den Erwerb von Finanzvermögen | 0,00 | 0 | 0 | 0 | 0 | 0 | 0 |
| 14 | Auszahlungen für Investitionsförderungsmaßnahmen | 0,00 | 0 | 0 | 0 | 0 | 0 | 0 |
| 15 | Auszahlungen für den Erwerb von immateriellen Vermögensgegenständen | 0,00 | 0 | 0 | 0 | 0 | 0 | 0 |
| 16 | Auszahlungen aus Investitionstätigkeit (Summe aus Nummern 10 bis 15) | 0,00 | -1.000 | -1.000 | 0 | -1.000 | -1.000 | -1.000 |
| 17 | Anteiliger veranschlagter Finanzierungsmittelüberschuss/-bedarf aus Investitionstätigkeit (Saldo aus Numern 9 und 16) | 0,00 | -1.000 | -1.000 | 0 | -1.000 | -1.000 | -1.000 |
| 18 | Anteiliger veranschlagter Finanzierungsmittel-(Saldo aus Nummern 3 und 17) | -13.391,03 | -16.400 | -16.400 | 0 | -17.200 | -17.500 | -18.000 |

**Einzeldarstellung der Investitionsmaßnahmen
Produktgruppe 2521 Archiv - [THH 4]**

Stadt Markdorf

Investition B-2521-001 Erwerb bewegl. Vermögen Stadtarchiv

| Nr. | Investitionsmaßnahmen Einzahlungs- und Auszahlungsarten | Gesamtang. z. Maßnahme -nachrichtl.- | Bisher finanziert | Ermächtigungs übertragungen aus Vorvorj. | Ergebnis 2022 | Ansatz 2023 | Ansatz 2024 | VE |
|-----|--|--|----------------------|--|------------------|----------------|----------------|----|
| 9 | Auszahlungen für den Erwerb von beweglichem Sachvermögen | | | 0 | 0,00 | -1.000 | -1.000 | 0 |
| 13 | Summe der Auszahlungen aus Investitionstätigkeit (Summe aus Nummern 7 bis 12) | | | 0 | 0,00 | -1.000 | -1.000 | 0 |
| 14 | Saldo aus Investitionstätigkeit (Saldo aus Nummern 6 und 13) | | | 0 | 0,00 | -1.000 | -1.000 | 0 |
| 16 | Gesamtkosten der Maßnahme (Summe aus Nummern 13 und 15) | | | 0 | 0,00 | -1.000 | -1.000 | 0 |

Haushaltsplan 2024 der Stadt Markdorf



**Teilergebnishaushalt einschließlich Finanzplanung
Produktbereich 26 Theater, Konzerte, Musikschulen**

Stadt Markdorf

| Nr. | Bezeichnung | Ergebnis 2022 | Ansatz 2023 | Ansatz 2024 | Plan 2025 | Plan 2026 | Plan 2027 |
|-----------|--|--------------------|-----------------|-----------------|-----------------|-----------------|-----------------|
| 1 | Steuern und ähnliche Abgaben | 0,00 | 0 | 0 | 0 | 0 | 0 |
| 2 | Zuweisungen und Zuwendungen, Umlagen | 0,00 | 0 | 0 | 0 | 0 | 0 |
| 3 | Aufgelöste Investitionszuwendungen und -beiträge | 0,00 | 0 | 0 | 0 | 0 | 0 |
| 4 | Sonstige Transfererträge | 0,00 | 0 | 0 | 0 | 0 | 0 |
| 5 | Entgelte für öffentliche Leistungen oder Einrichtungen | 0,00 | 0 | 0 | 0 | 0 | 0 |
| 6 | Sonstige privatrechtliche Leistungsentgelte | 0,00 | 0 | 0 | 0 | 0 | 0 |
| 7 | Kostenerstattungen und Kostenumlagen | 4.250,00 | 0 | 0 | 0 | 0 | 0 |
| 8 | Zinsen und ähnliche Erträge | 0,00 | 0 | 0 | 0 | 0 | 0 |
| 9 | Aktiviere Eigenleistungen und Bestandveränderungen | 0,00 | 0 | 0 | 0 | 0 | 0 |
| 10 | Sonstige ordentliche Erträge | 0,00 | 0 | 0 | 0 | 0 | 0 |
| 11 | Anteilige ordentliche Erträge (Summe aus Nummern 1 bis 10) | 4.250,00 | 0 | 0 | 0 | 0 | 0 |
| 12 | Personalaufwendungen | 0,00 | 0 | 0 | 0 | 0 | 0 |
| 13 | Versorgungsaufwendungen | 0,00 | 0 | 0 | 0 | 0 | 0 |
| 14 | Aufwendungen für Sach- und Dienstleistungen | -10.276,82 | -900 | -21.200 | -22.200 | -22.700 | -23.300 |
| 15 | Abschreibungen | -3.333,33 | -3.300 | 0 | 0 | 0 | 0 |
| 16 | Zinsen und ähnliche Aufwendungen | 0,00 | 0 | 0 | 0 | 0 | 0 |
| 17 | Transferaufwendungen | -175.291,76 | -202.900 | -208.600 | -219.200 | -223.200 | -229.500 |
| 18 | Sonstige ordentliche Aufwendungen | 0,00 | 0 | 0 | 0 | 0 | 0 |
| 19 | Anteilige ordentliche Aufwendungen (Summe aus Nummern 12 bis 18) | -188.901,91 | -207.100 | -229.800 | -241.400 | -245.900 | -252.800 |
| 20 | Anteiliges veranschlagtes ordentliches Ergebnis (Summe aus Nummern 11 und 19) | -184.651,91 | -207.100 | -229.800 | -241.400 | -245.900 | -252.800 |
| 21 | Erträge aus internen Leistungen | 0,00 | 0 | 0 | 0 | 0 | 0 |
| 22 | Aufwendungen für interne Leistungen | -58.650,92 | -40.120 | -64.500 | -67.700 | -69.100 | -71.000 |
| 23 | kalkulatorische Kosten | -400,00 | 0 | -400 | -400 | -400 | -400 |
| 24 | Veranschlagtes kalkulatorisches Ergebnis (Saldo aus Nummern 21 bis 23) | -59.050,92 | -40.120 | -64.900 | -68.100 | -69.500 | -71.400 |
| 25 | Veranschlagter Nettoressourcenbedarf/-überschuss (Summe aus Nummer 20 und 24) | -243.702,83 | -247.220 | -294.700 | -309.500 | -315.400 | -324.200 |

Haushaltsplan 2024 der Stadt Markdorf



Teilfinanzhaushalt einschließlich Finanzplanung Produktbereich 26 Theater, Konzerte, Musikschulen

Stadt Markdorf

| Nr. | Bezeichnung | Ergebnis 2022 | Ansatz 2023 | Ansatz 2024 | VE | Plan 2025 | Plan 2026 | Plan 2027 |
|-----------|---|--------------------|-----------------|-----------------|----------|-----------------|-----------------|-----------------|
| 1 | Summe der Einzahlungen aus laufender Verwaltungstätigkeit (ohne außerordentliche zahlungswirksame Erträge aus Vermögensveräußerung) | 4.250,00 | 0 | 0 | 0 | 0 | 0 | 0 |
| 2 | Summe der Auszahlungen aus laufender Verwaltungstätigkeit | -179.571,49 | -203.800 | -229.800 | 0 | -241.400 | -245.900 | -252.800 |
| 3 | Anteiliger Zahlungsmittelüberschuss/-bedarf des Ergebnishaushalts (Saldo aus Nummern 1 und 2) | -175.321,49 | -203.800 | -229.800 | 0 | -241.400 | -245.900 | -252.800 |
| 4 | Einzahlungen aus Investitionszuwendungen | 0,00 | 0 | 0 | 0 | 0 | 0 | 0 |
| 5 | Einzahlungen aus Investitionsbeiträgen und ähnlichen Entgelten für Investitionstätigkeit | 0,00 | 0 | 0 | 0 | 0 | 0 | 0 |
| 6 | Einzahlungen aus der Veräußerung von Sachvermögen | 0,00 | 0 | 0 | 0 | 0 | 0 | 0 |
| 7 | Einzahlungen aus der Veräußerung von Finanzvermögen | 0,00 | 0 | 0 | 0 | 0 | 0 | 0 |
| 8 | Einzahlungen für sonstige Investitionstätigkeit | 0,00 | 0 | 0 | 0 | 0 | 0 | 0 |
| 9 | Einzahlungen aus Investitionstätigkeit (Summe aus Nummern 4 bis 8) | 0,00 | 0 | 0 | 0 | 0 | 0 | 0 |
| 10 | Auszahlungen für den Erwerb von Grundstücken und Gebäuden | 0,00 | 0 | 0 | 0 | 0 | 0 | 0 |
| 11 | Auszahlungen für Baumaßnahmen | 0,00 | 0 | 0 | 0 | 0 | 0 | 0 |
| 12 | Auszahlungen für den Erwerb von beweglichem Sachvermögen | 0,00 | 0 | 0 | 0 | 0 | 0 | 0 |
| 13 | Auszahlungen für den Erwerb von Finanzvermögen | 0,00 | 0 | 0 | 0 | 0 | 0 | 0 |
| 14 | Auszahlungen für Investitionsförderungsmaßnahmen | 0,00 | 0 | 0 | 0 | 0 | 0 | 0 |
| 15 | Auszahlungen für den Erwerb von immateriellen Vermögensgegenständen | 0,00 | 0 | 0 | 0 | 0 | 0 | 0 |
| 16 | Auszahlungen aus Investitionstätigkeit (Summe aus Nummern 10 bis 15) | 0,00 | 0 | 0 | 0 | 0 | 0 | 0 |
| 17 | Anteiliger veranschlagter Finanzierungsmittelüberschuss/-bedarf aus Investitionstätigkeit (Saldo aus Numern 9 und 16) | 0,00 | 0 | 0 | 0 | 0 | 0 | 0 |
| 18 | Anteiliger veranschlagter Finanzierungsmittel-(Saldo aus Nummern 3 und 17) | -175.321,49 | -203.800 | -229.800 | 0 | -241.400 | -245.900 | -252.800 |

Teilhaushalt 4 Sport, Kultur und Soziales

Produktgruppe 26.10 Theater

Produkt 26100000 Theater

Kurzbeschreibung

- Bereitstellung sonstiger für Theateraufführungen geeigneter Räumlichkeiten und Plätze
- Unterstützung von Vereinen und Theatergruppen zur Durchführung von Veranstaltungen

Allgemeine Ziele:

- Vermittlung eines möglichst qualitätvollen Angebots im Sinne des Kulturauftrags
- Auseinandersetzung mit geistigen, künstlerischen und kulturellen Strömungen der Zeit

Haushaltsplan 2024 der Stadt Markdorf



**Teilergebnishaushalt einschließlich Finanzplanung
Produktgruppe 2610 Theater - [THH 4]**

Stadt Markdorf

| Nr. | Bezeichnung | Ergebnis 2022 | Ansatz 2023 | Ansatz 2024 | Plan 2025 | Plan 2026 | Plan 2027 |
|-----------|--|------------------|----------------|----------------|--------------|---------------|---------------|
| 1 | Steuern und ähnliche Abgaben | 0,00 | 0 | 0 | 0 | 0 | 0 |
| 2 | Zuweisungen und Zuwendungen, Umlagen | 0,00 | 0 | 0 | 0 | 0 | 0 |
| 3 | Aufgelöste Investitionszuwendungen und -beiträge | 0,00 | 0 | 0 | 0 | 0 | 0 |
| 4 | Sonstige Transfererträge | 0,00 | 0 | 0 | 0 | 0 | 0 |
| 5 | Entgelte für öffentliche Leistungen oder Einrichtungen | 0,00 | 0 | 0 | 0 | 0 | 0 |
| 6 | Sonstige privatrechtliche Leistungsentgelte | 0,00 | 0 | 0 | 0 | 0 | 0 |
| 7 | Kostenerstattungen und Kostenumlagen | 0,00 | 0 | 0 | 0 | 0 | 0 |
| 8 | Zinsen und ähnliche Erträge | 0,00 | 0 | 0 | 0 | 0 | 0 |
| 9 | Aktivierete Eigenleistungen und Bestandveränderungen | 0,00 | 0 | 0 | 0 | 0 | 0 |
| 10 | Sonstige ordentliche Erträge | 0,00 | 0 | 0 | 0 | 0 | 0 |
| 11 | Anteilige ordentliche Erträge (Summe aus Nummern 1 bis 10) | 0,00 | 0 | 0 | 0 | 0 | 0 |
| 12 | Personalaufwendungen | 0,00 | 0 | 0 | 0 | 0 | 0 |
| 13 | Versorgungsaufwendungen | 0,00 | 0 | 0 | 0 | 0 | 0 |
| 14 | Aufwendungen für Sach- und Dienstleistungen | 0,00 | 0 | 0 | 0 | 0 | 0 |
| 15 | Abschreibungen | 0,00 | 0 | 0 | 0 | 0 | 0 |
| 16 | Zinsen und ähnliche Aufwendungen | 0,00 | 0 | 0 | 0 | 0 | 0 |
| 17 | Transferaufwendungen | 0,00 | 0 | 0 | 0 | 0 | 0 |
| 18 | Sonstige ordentliche Aufwendungen | 0,00 | 0 | 0 | 0 | 0 | 0 |
| 19 | Anteilige ordentliche Aufwendungen (Summe aus Nummern 12 bis 18) | 0,00 | 0 | 0 | 0 | 0 | 0 |
| 20 | Anteiliges veranschlagtes ordentliches Ergebnis (Summe aus Nummern 11 und 19) | 0,00 | 0 | 0 | 0 | 0 | 0 |
| 21 | Erträge aus internen Leistungen | 0,00 | 0 | 0 | 0 | 0 | 0 |
| 22 | Aufwendungen für interne Leistungen | -840,00 | 0 | -900 | -900 | -1.000 | -1.000 |
| 23 | kalkulatorische Kosten | 0,00 | 0 | 0 | 0 | 0 | 0 |
| 24 | Veranschlagtes kalkulatorisches Ergebnis (Saldo aus Nummern 21 bis 23) | -840,00 | 0 | -900 | -900 | -1.000 | -1.000 |
| 25 | Veranschlagter Nettoressourcenbedarf/-überschuss (Summe aus Nummer 20 und 24) | -840,00 | 0 | -900 | -900 | -1.000 | -1.000 |

Haushaltsplan 2024 der Stadt Markdorf



Teilfinanzhaushalt einschließlich Finanzplanung Produktgruppe 2610 Theater - [THH 4]

Stadt Markdorf

| Nr. | Bezeichnung | Ergebnis 2022 | Ansatz 2023 | Ansatz 2024 | VE | Plan 2025 | Plan 2026 | Plan 2027 |
|-----------|---|------------------|----------------|----------------|----------|--------------|--------------|--------------|
| 1 | Summe der Einzahlungen aus laufender Verwaltungstätigkeit (ohne außerordentliche zahlungswirksame Erträge aus Vermögensveräußerung) | 0,00 | 0 | 0 | 0 | 0 | 0 | 0 |
| 2 | Summe der Auszahlungen aus laufender Verwaltungstätigkeit | 0,00 | 0 | 0 | 0 | 0 | 0 | 0 |
| 3 | Anteiliger Zahlungsmittelüberschuss/-bedarf des Ergebnishaushalts (Saldo aus Nummern 1 und 2) | 0,00 | 0 | 0 | 0 | 0 | 0 | 0 |
| 4 | Einzahlungen aus Investitionszuwendungen | 0,00 | 0 | 0 | 0 | 0 | 0 | 0 |
| 5 | Einzahlungen aus Investitionsbeiträgen und ähnlichen Entgelten für Investitionstätigkeit | 0,00 | 0 | 0 | 0 | 0 | 0 | 0 |
| 6 | Einzahlungen aus der Veräußerung von Sachvermögen | 0,00 | 0 | 0 | 0 | 0 | 0 | 0 |
| 7 | Einzahlungen aus der Veräußerung von Finanzvermögen | 0,00 | 0 | 0 | 0 | 0 | 0 | 0 |
| 8 | Einzahlungen für sonstige Investitionstätigkeit | 0,00 | 0 | 0 | 0 | 0 | 0 | 0 |
| 9 | Einzahlungen aus Investitionstätigkeit (Summe aus Nummern 4 bis 8) | 0,00 | 0 | 0 | 0 | 0 | 0 | 0 |
| 10 | Auszahlungen für den Erwerb von Grundstücken und Gebäuden | 0,00 | 0 | 0 | 0 | 0 | 0 | 0 |
| 11 | Auszahlungen für Baumaßnahmen | 0,00 | 0 | 0 | 0 | 0 | 0 | 0 |
| 12 | Auszahlungen für den Erwerb von beweglichem Sachvermögen | 0,00 | 0 | 0 | 0 | 0 | 0 | 0 |
| 13 | Auszahlungen für den Erwerb von Finanzvermögen | 0,00 | 0 | 0 | 0 | 0 | 0 | 0 |
| 14 | Auszahlungen für Investitionsförderungsmaßnahmen | 0,00 | 0 | 0 | 0 | 0 | 0 | 0 |
| 15 | Auszahlungen für den Erwerb von immateriellen Vermögensgegenständen | 0,00 | 0 | 0 | 0 | 0 | 0 | 0 |
| 16 | Auszahlungen aus Investitionstätigkeit (Summe aus Nummern 10 bis 15) | 0,00 | 0 | 0 | 0 | 0 | 0 | 0 |
| 17 | Anteiliger veranschlagter Finanzierungsmittelüberschuss/-bedarf aus Investitionstätigkeit (Saldo aus Numern 9 und 16) | 0,00 | 0 | 0 | 0 | 0 | 0 | 0 |
| 18 | Anteiliger veranschlagter Finanzierungsmittel-(Saldo aus Nummern 3 und 17) | 0,00 | 0 | 0 | 0 | 0 | 0 | 0 |

| | | |
|-----------------------|-----------------------------------|----------------------------|
| Teilhaushalt 4 | Sport, Kultur und Soziales | |
| Produktgruppe | 26.20 | Förderung der Musik |
| Produkt | 26200400 | Förderung der Musik |

Kurzbeschreibung

- Bereitstellung sonstiger für Konzerte geeigneter Räumlichkeiten und Plätze
- Gewährung von Zuschüssen
- Institutionelle Förderung oder Projektförderung durch Finanz- oder Sachleistungen sowie Information oder Betreuung

Allgemeine Ziele:

- Vermittlung eines möglichst qualitativsten Angebots im Sinne des Kulturauftrags
- Auseinandersetzung mit geistigen, künstlerischen und kulturellen Strömungen der Zeit
- Förderung des privaten und ehrenamtlichen Engagements
- Schärfung des kulturellen Profils der Kommunen
- Sicherung der Kontinuität der Arbeit kultureller Einrichtungen

In dem Produkt werden die verschiedenen Förderungen der Musik in Markdorf abgebildet. Hier sind insbesondere folgende Vereine und Institutionen zu nennen:

- Musikvereine
- Stadtkapelle
- Gesangvereine
- Musikfreunde
- Fanfarenzug
- Musikschule

Kennzahlen

Kosten je Musikschüler

| | 2019 | 2020 | 2021 | 2022 | 2023 |
|--|-------------------|-------------------|-------------------|--------|--------|
| durchschnittliche JwSt mit Musikschülern aus Markdorf | 223,70 | 236,76 | 210,68 | 228,87 | 225,39 |
| Zuschuss | 139.819,54 EUR | 161.313,39 EUR | 144.337,71 EUR | | |
| Zuschuss je JwSt. | 625,03 EUR | 681,34 EUR | 685,10 EUR | | |

Haushaltsplan 2024 der Stadt Markdorf



**Teilergebnishaushalt einschließlich Finanzplanung
Produktgruppe 2620 Förderung der Musik - [THH 4]**

Stadt Markdorf

| Nr. | Bezeichnung | Ergebnis 2022 | Ansatz 2023 | Ansatz 2024 | Plan 2025 | Plan 2026 | Plan 2027 |
|-----------|--|--------------------|-----------------|-----------------|-----------------|-----------------|-----------------|
| 1 | Steuern und ähnliche Abgaben | 0,00 | 0 | 0 | 0 | 0 | 0 |
| 2 | Zuweisungen und Zuwendungen, Umlagen | 0,00 | 0 | 0 | 0 | 0 | 0 |
| 3 | Aufgelöste Investitionszuwendungen und -beiträge | 0,00 | 0 | 0 | 0 | 0 | 0 |
| 4 | Sonstige Transfererträge | 0,00 | 0 | 0 | 0 | 0 | 0 |
| 5 | Entgelte für öffentliche Leistungen oder Einrichtungen | 0,00 | 0 | 0 | 0 | 0 | 0 |
| 6 | Sonstige privatrechtliche Leistungsentgelte | 0,00 | 0 | 0 | 0 | 0 | 0 |
| 7 | Kostenerstattungen und Kostenumlagen | 4.250,00 | 0 | 0 | 0 | 0 | 0 |
| 8 | Zinsen und ähnliche Erträge | 0,00 | 0 | 0 | 0 | 0 | 0 |
| 9 | Aktiviere Eigenleistungen und Bestandveränderungen | 0,00 | 0 | 0 | 0 | 0 | 0 |
| 10 | Sonstige ordentliche Erträge | 0,00 | 0 | 0 | 0 | 0 | 0 |
| 11 | Anteilige ordentliche Erträge (Summe aus Nummern 1 bis 10) | 4.250,00 | 0 | 0 | 0 | 0 | 0 |
| 12 | Personalaufwendungen | 0,00 | 0 | 0 | 0 | 0 | 0 |
| 13 | Versorgungsaufwendungen | 0,00 | 0 | 0 | 0 | 0 | 0 |
| 14 | Aufwendungen für Sach- und Dienstleistungen | -10.276,82 | -900 | -21.200 | -22.200 | -22.700 | -23.300 |
| 15 | Abschreibungen | -3.333,33 | -3.300 | 0 | 0 | 0 | 0 |
| 16 | Zinsen und ähnliche Aufwendungen | 0,00 | 0 | 0 | 0 | 0 | 0 |
| 17 | Transferaufwendungen | -175.291,76 | -202.900 | -208.600 | -219.200 | -223.200 | -229.500 |
| 18 | Sonstige ordentliche Aufwendungen | 0,00 | 0 | 0 | 0 | 0 | 0 |
| 19 | Anteilige ordentliche Aufwendungen (Summe aus Nummern 12 bis 18) | -188.901,91 | -207.100 | -229.800 | -241.400 | -245.900 | -252.800 |
| 20 | Anteiliges veranschlagtes ordentliches Ergebnis (Summe aus Nummern 11 und 19) | -184.651,91 | -207.100 | -229.800 | -241.400 | -245.900 | -252.800 |
| 21 | Erträge aus internen Leistungen | 0,00 | 0 | 0 | 0 | 0 | 0 |
| 22 | Aufwendungen für interne Leistungen | -57.810,92 | -40.120 | -63.600 | -66.800 | -68.100 | -70.000 |
| 23 | kalkulatorische Kosten | -400,00 | 0 | -400 | -400 | -400 | -400 |
| 24 | Veranschlagtes kalkulatorisches Ergebnis (Saldo aus Nummern 21 bis 23) | -58.210,92 | -40.120 | -64.000 | -67.200 | -68.500 | -70.400 |
| 25 | Veranschlagter Nettoressourcenbedarf/-überschuss (Summe aus Nummer 20 und 24) | -242.862,83 | -247.220 | -293.800 | -308.600 | -314.400 | -323.200 |

Erläuterungen

Erläuterung zu 2620

**Zu Position:
Sachkonto 4318003**

Barzuschuss Verein 189.100 €

Haushaltsplan 2024 der Stadt Markdorf



Teilfinanzhaushalt einschließlich Finanzplanung Produktgruppe 2620 Förderung der Musik - [THH 4]

Stadt Markdorf

| Nr. | Bezeichnung | Ergebnis 2022 | Ansatz 2023 | Ansatz 2024 | VE | Plan 2025 | Plan 2026 | Plan 2027 |
|-----------|---|--------------------|-----------------|-----------------|----------|-----------------|-----------------|-----------------|
| 1 | Summe der Einzahlungen aus laufender Verwaltungstätigkeit (ohne außerordentliche zahlungswirksame Erträge aus Vermögensveräußerung) | 4.250,00 | 0 | 0 | 0 | 0 | 0 | 0 |
| 2 | Summe der Auszahlungen aus laufender Verwaltungstätigkeit | -179.571,49 | -203.800 | -229.800 | 0 | -241.400 | -245.900 | -252.800 |
| 3 | Anteiliger Zahlungsmittelüberschuss/-bedarf des Ergebnishaushalts (Saldo aus Nummern 1 und 2) | -175.321,49 | -203.800 | -229.800 | 0 | -241.400 | -245.900 | -252.800 |
| 4 | Einzahlungen aus Investitionszuwendungen | 0,00 | 0 | 0 | 0 | 0 | 0 | 0 |
| 5 | Einzahlungen aus Investitionsbeiträgen und ähnlichen Entgelten für Investitionstätigkeit | 0,00 | 0 | 0 | 0 | 0 | 0 | 0 |
| 6 | Einzahlungen aus der Veräußerung von Sachvermögen | 0,00 | 0 | 0 | 0 | 0 | 0 | 0 |
| 7 | Einzahlungen aus der Veräußerung von Finanzvermögen | 0,00 | 0 | 0 | 0 | 0 | 0 | 0 |
| 8 | Einzahlungen für sonstige Investitionstätigkeit | 0,00 | 0 | 0 | 0 | 0 | 0 | 0 |
| 9 | Einzahlungen aus Investitionstätigkeit (Summe aus Nummern 4 bis 8) | 0,00 | 0 | 0 | 0 | 0 | 0 | 0 |
| 10 | Auszahlungen für den Erwerb von Grundstücken und Gebäuden | 0,00 | 0 | 0 | 0 | 0 | 0 | 0 |
| 11 | Auszahlungen für Baumaßnahmen | 0,00 | 0 | 0 | 0 | 0 | 0 | 0 |
| 12 | Auszahlungen für den Erwerb von beweglichem Sachvermögen | 0,00 | 0 | 0 | 0 | 0 | 0 | 0 |
| 13 | Auszahlungen für den Erwerb von Finanzvermögen | 0,00 | 0 | 0 | 0 | 0 | 0 | 0 |
| 14 | Auszahlungen für Investitionsförderungsmaßnahmen | 0,00 | 0 | 0 | 0 | 0 | 0 | 0 |
| 15 | Auszahlungen für den Erwerb von immateriellen Vermögensgegenständen | 0,00 | 0 | 0 | 0 | 0 | 0 | 0 |
| 16 | Auszahlungen aus Investitionstätigkeit (Summe aus Nummern 10 bis 15) | 0,00 | 0 | 0 | 0 | 0 | 0 | 0 |
| 17 | Anteiliger veranschlagter Finanzierungsmittelüberschuss/-bedarf aus Investitionstätigkeit (Saldo aus Numern 9 und 16) | 0,00 | 0 | 0 | 0 | 0 | 0 | 0 |
| 18 | Anteiliger veranschlagter Finanzierungsmittel-(Saldo aus Nummern 3 und 17) | -175.321,49 | -203.800 | -229.800 | 0 | -241.400 | -245.900 | -252.800 |

**Einzeldarstellung der Investitionsmaßnahmen
Produktgruppe 2620 Förderung der Musik - [THH 4]**

Stadt Markdorf

Investition Z-2620-001 Zuweisung Musikpflege einschl. Konzerte

| Nr. | Investitionsmaßnahmen Einzahlungs- und Auszahlungsarten | Gesamtang. z. Maßnahme -nachrichtl.- | Bisher finanziert | Ermächtigungs übertragungen aus Vorvorj. | Ergebnis 2022 | Ansatz 2023 | Ansatz 2024 | VE |
|-----|--|--|----------------------|--|------------------|----------------|----------------|----------|
| 11 | Auszahlungen für Investitionsförderungsmaßnahmen | -20.000 | -20.000,00 | 0 | 0,00 | 0 | 0 | 0 |
| 13 | Summe der Auszahlungen aus Investitionstätigkeit (Summe aus Nummern 7 bis 12) | -20.000 | -20.000,00 | 0 | 0,00 | 0 | 0 | 0 |
| 14 | Saldo aus Investitionstätigkeit (Saldo aus Nummern 6 und 13) | -20.000 | -20.000,00 | 0 | 0,00 | 0 | 0 | 0 |
| 16 | Gesamtkosten der Maßnahme (Summe aus Nummern 13 und 15) | -20.000 | -20.000,00 | 0 | 0,00 | 0 | 0 | 0 |

Haushaltsplan 2024 der Stadt Markdorf



Teilergebnishaushalt einschließlich Finanzplanung Produktbereich 27 Volkshochschule, Bibliotheken

Stadt Markdorf

| Nr. | Bezeichnung | Ergebnis 2022 | Ansatz 2023 | Ansatz 2024 | Plan 2025 | Plan 2026 | Plan 2027 |
|-----------|--|--------------------|-----------------|-----------------|-----------------|-----------------|-----------------|
| 1 | Steuern und ähnliche Abgaben | 0,00 | 0 | 0 | 0 | 0 | 0 |
| 2 | Zuweisungen und Zuwendungen, Umlagen | 0,00 | 0 | 0 | 0 | 0 | 0 |
| 3 | Aufgelöste Investitionszuwendungen und -beiträge | 0,00 | 0 | 0 | 0 | 0 | 0 |
| 4 | Sonstige Transfererträge | 0,00 | 0 | 0 | 0 | 0 | 0 |
| 5 | Entgelte für öffentliche Leistungen oder Einrichtungen | 0,00 | 0 | 0 | 0 | 0 | 0 |
| 6 | Sonstige privatrechtliche Leistungsentgelte | 0,00 | 0 | 0 | 0 | 0 | 0 |
| 7 | Kostenerstattungen und Kostenumlagen | 0,00 | 0 | 0 | 0 | 0 | 0 |
| 8 | Zinsen und ähnliche Erträge | 0,00 | 0 | 0 | 0 | 0 | 0 |
| 9 | Aktiviere Eigenleistungen und Bestandveränderungen | 0,00 | 0 | 0 | 0 | 0 | 0 |
| 10 | Sonstige ordentliche Erträge | 0,00 | 0 | 0 | 0 | 0 | 0 |
| 11 | Anteilige ordentliche Erträge (Summe aus Nummern 1 bis 10) | 0,00 | 0 | 0 | 0 | 0 | 0 |
| 12 | Personalaufwendungen | 0,00 | 0 | 0 | 0 | 0 | 0 |
| 13 | Versorgungsaufwendungen | 0,00 | 0 | 0 | 0 | 0 | 0 |
| 14 | Aufwendungen für Sach- und Dienstleistungen | 0,00 | 0 | 0 | 0 | 0 | 0 |
| 15 | Abschreibungen | 0,00 | 0 | 0 | 0 | 0 | 0 |
| 16 | Zinsen und ähnliche Aufwendungen | 0,00 | 0 | 0 | 0 | 0 | 0 |
| 17 | Transferaufwendungen | -622,80 | -1.000 | -1.000 | -1.000 | -1.000 | -1.100 |
| 18 | Sonstige ordentliche Aufwendungen | -200.000,00 | -214.200 | -214.200 | -224.900 | -229.200 | -235.600 |
| 19 | Anteilige ordentliche Aufwendungen (Summe aus Nummern 12 bis 18) | -200.622,80 | -215.200 | -215.200 | -225.900 | -230.200 | -236.700 |
| 20 | Anteiliges veranschlagtes ordentliches Ergebnis (Summe aus Nummern 11 und 19) | -200.622,80 | -215.200 | -215.200 | -225.900 | -230.200 | -236.700 |
| 21 | Erträge aus internen Leistungen | 0,00 | 0 | 0 | 0 | 0 | 0 |
| 22 | Aufwendungen für interne Leistungen | -4.225,00 | -4.500 | -4.600 | -4.800 | -4.900 | -5.100 |
| 23 | kalkulatorische Kosten | 0,00 | 0 | 0 | 0 | 0 | 0 |
| 24 | Veranschlagtes kalkulatorisches Ergebnis (Saldo aus Nummern 21 bis 23) | -4.225,00 | -4.500 | -4.600 | -4.800 | -4.900 | -5.100 |
| 25 | Veranschlagter Nettoressourcenbedarf/-überschuss (Summe aus Nummer 20 und 24) | -204.847,80 | -219.700 | -219.800 | -230.700 | -235.100 | -241.800 |

Haushaltsplan 2024 der Stadt Markdorf



Teilfinanzhaushalt einschließlich Finanzplanung Produktbereich 27 Volkshochschule, Bibliotheken

Stadt Markdorf

| Nr. | Bezeichnung | Ergebnis 2022 | Ansatz 2023 | Ansatz 2024 | VE | Plan 2025 | Plan 2026 | Plan 2027 |
|-----------|---|--------------------|-----------------|-----------------|----------|-----------------|-----------------|-----------------|
| 1 | Summe der Einzahlungen aus laufender Verwaltungstätigkeit (ohne außerordentliche zahlungswirksame Erträge aus Vermögensveräußerung) | 0,00 | 0 | 0 | 0 | 0 | 0 | 0 |
| 2 | Summe der Auszahlungen aus laufender Verwaltungstätigkeit | -639.711,15 | -215.200 | -215.200 | 0 | -225.900 | -230.200 | -236.700 |
| 3 | Anteiliger Zahlungsmittelüberschuss/-bedarf des Ergebnishaushalts (Saldo aus Nummern 1 und 2) | -639.711,15 | -215.200 | -215.200 | 0 | -225.900 | -230.200 | -236.700 |
| 4 | Einzahlungen aus Investitionszuwendungen | 0,00 | 0 | 0 | 0 | 0 | 0 | 0 |
| 5 | Einzahlungen aus Investitionsbeiträgen und ähnlichen Entgelten für Investitionstätigkeit | 0,00 | 0 | 0 | 0 | 0 | 0 | 0 |
| 6 | Einzahlungen aus der Veräußerung von Sachvermögen | 0,00 | 0 | 0 | 0 | 0 | 0 | 0 |
| 7 | Einzahlungen aus der Veräußerung von Finanzvermögen | 0,00 | 0 | 0 | 0 | 0 | 0 | 0 |
| 8 | Einzahlungen für sonstige Investitionstätigkeit | 0,00 | 0 | 0 | 0 | 0 | 0 | 0 |
| 9 | Einzahlungen aus Investitionstätigkeit (Summe aus Nummern 4 bis 8) | 0,00 | 0 | 0 | 0 | 0 | 0 | 0 |
| 10 | Auszahlungen für den Erwerb von Grundstücken und Gebäuden | 0,00 | 0 | 0 | 0 | 0 | 0 | 0 |
| 11 | Auszahlungen für Baumaßnahmen | 0,00 | 0 | 0 | 0 | 0 | 0 | 0 |
| 12 | Auszahlungen für den Erwerb von beweglichem Sachvermögen | 0,00 | 0 | 0 | 0 | 0 | 0 | 0 |
| 13 | Auszahlungen für den Erwerb von Finanzvermögen | 0,00 | 0 | 0 | 0 | 0 | 0 | 0 |
| 14 | Auszahlungen für Investitionsförderungsmaßnahmen | 0,00 | 0 | 0 | 0 | 0 | 0 | 0 |
| 15 | Auszahlungen für den Erwerb von immateriellen Vermögensgegenständen | 0,00 | 0 | 0 | 0 | 0 | 0 | 0 |
| 16 | Auszahlungen aus Investitionstätigkeit (Summe aus Nummern 10 bis 15) | 0,00 | 0 | 0 | 0 | 0 | 0 | 0 |
| 17 | Anteiliger veranschlagter Finanzierungsmittelüberschuss/-bedarf aus Investitionstätigkeit (Saldo aus Numern 9 und 16) | 0,00 | 0 | 0 | 0 | 0 | 0 | 0 |
| 18 | Anteiliger veranschlagter Finanzierungsmittel-(Saldo aus Nummern 3 und 17) | -639.711,15 | -215.200 | -215.200 | 0 | -225.900 | -230.200 | -236.700 |

| | |
|-----------------------|-----------------------------------|
| Teilhaushalt 4 | Sport, Kultur und Soziales |
| Produktgruppe | 27.10 Volkshochschulen |
| Produkt | 27100000 Volkshochschulen |

Kurzbeschreibung

- Das Fort- und Weiterbildungsangebot mit Seminaren, Kursen, Workshops, Einzelveranstaltungen, Studienreisen usw. umfasst die Programmbereiche:
 - Politik – Gesellschaft – Umwelt
 - Kultur – Gestalten
 - Gesundheit
 - Sprachen
 - Arbeit – Beruf

Allgemeine Ziele:

- Unterstützung der Bemühungen von Interessierten, außerschulisch Fähigkeiten und Kenntnisse der allgemeinen und der politischen Bildung sowie der beruflichen Weiterbildung zu vertiefen, zu erweitern oder zu erneuern und dadurch zu einem verantwortlichen Handeln im persönlichen, beruflichen und öffentlichen Bereich befähigt zu werden (vgl. § 1 Abs. 2 Weiterbildungsgesetz)

Die Stadt Markdorf unterstützt die VHS finanziell. Die Durchführung des Betriebes erfolgt autark durch die VHS Bodenseekreis.

Haushaltsplan 2024 der Stadt Markdorf



Teilergebnishaushalt einschließlich Finanzplanung Produktgruppe 2710 Volkshochschulen - [THH 4]

Stadt Markdorf

| Nr. | Bezeichnung | Ergebnis 2022 | Ansatz 2023 | Ansatz 2024 | Plan 2025 | Plan 2026 | Plan 2027 |
|-----------|--|------------------|----------------|----------------|---------------|---------------|---------------|
| 1 | Steuern und ähnliche Abgaben | 0,00 | 0 | 0 | 0 | 0 | 0 |
| 2 | Zuweisungen und Zuwendungen, Umlagen | 0,00 | 0 | 0 | 0 | 0 | 0 |
| 3 | Aufgelöste Investitionszuwendungen und -beiträge | 0,00 | 0 | 0 | 0 | 0 | 0 |
| 4 | Sonstige Transfererträge | 0,00 | 0 | 0 | 0 | 0 | 0 |
| 5 | Entgelte für öffentliche Leistungen oder Einrichtungen | 0,00 | 0 | 0 | 0 | 0 | 0 |
| 6 | Sonstige privatrechtliche Leistungsentgelte | 0,00 | 0 | 0 | 0 | 0 | 0 |
| 7 | Kostenerstattungen und Kostenumlagen | 0,00 | 0 | 0 | 0 | 0 | 0 |
| 8 | Zinsen und ähnliche Erträge | 0,00 | 0 | 0 | 0 | 0 | 0 |
| 9 | Aktivierete Eigenleistungen und Bestandveränderungen | 0,00 | 0 | 0 | 0 | 0 | 0 |
| 10 | Sonstige ordentliche Erträge | 0,00 | 0 | 0 | 0 | 0 | 0 |
| 11 | Anteilige ordentliche Erträge (Summe aus Nummern 1 bis 10) | 0,00 | 0 | 0 | 0 | 0 | 0 |
| 12 | Personalaufwendungen | 0,00 | 0 | 0 | 0 | 0 | 0 |
| 13 | Versorgungsaufwendungen | 0,00 | 0 | 0 | 0 | 0 | 0 |
| 14 | Aufwendungen für Sach- und Dienstleistungen | 0,00 | 0 | 0 | 0 | 0 | 0 |
| 15 | Abschreibungen | 0,00 | 0 | 0 | 0 | 0 | 0 |
| 16 | Zinsen und ähnliche Aufwendungen | 0,00 | 0 | 0 | 0 | 0 | 0 |
| 17 | Transferaufwendungen | 0,00 | -300 | -300 | -300 | -300 | -300 |
| 18 | Sonstige ordentliche Aufwendungen | 0,00 | 0 | 0 | 0 | 0 | 0 |
| 19 | Anteilige ordentliche Aufwendungen (Summe aus Nummern 12 bis 18) | 0,00 | -300 | -300 | -300 | -300 | -300 |
| 20 | Anteiliges veranschlagtes ordentliches Ergebnis (Summe aus Nummern 11 und 19) | 0,00 | -300 | -300 | -300 | -300 | -300 |
| 21 | Erträge aus internen Leistungen | 0,00 | 0 | 0 | 0 | 0 | 0 |
| 22 | Aufwendungen für interne Leistungen | -4.225,00 | -4.500 | -4.600 | -4.800 | -4.900 | -5.100 |
| 23 | kalkulatorische Kosten | 0,00 | 0 | 0 | 0 | 0 | 0 |
| 24 | Veranschlagtes kalkulatorisches Ergebnis (Saldo aus Nummern 21 bis 23) | -4.225,00 | -4.500 | -4.600 | -4.800 | -4.900 | -5.100 |
| 25 | Veranschlagter Nettoressourcenbedarf/-überschuss (Summe aus Nummer 20 und 24) | -4.225,00 | -4.800 | -4.900 | -5.100 | -5.200 | -5.400 |

Haushaltsplan 2024 der Stadt Markdorf



Teilfinanzhaushalt einschließlich Finanzplanung Produktgruppe 2710 Volkshochschulen - [THH 4]

Stadt Markdorf

| Nr. | Bezeichnung | Ergebnis 2022 | Ansatz 2023 | Ansatz 2024 | VE | Plan 2025 | Plan 2026 | Plan 2027 |
|-----------|---|------------------|----------------|----------------|----------|--------------|--------------|--------------|
| 1 | Summe der Einzahlungen aus laufender Verwaltungstätigkeit (ohne außerordentliche zahlungswirksame Erträge aus Vermögensveräußerung) | 0,00 | 0 | 0 | 0 | 0 | 0 | 0 |
| 2 | Summe der Auszahlungen aus laufender Verwaltungstätigkeit | 0,00 | -300 | -300 | 0 | -300 | -300 | -300 |
| 3 | Anteiliger Zahlungsmittelüberschuss/-bedarf des Ergebnishaushalts (Saldo aus Nummern 1 und 2) | 0,00 | -300 | -300 | 0 | -300 | -300 | -300 |
| 4 | Einzahlungen aus Investitionszuwendungen | 0,00 | 0 | 0 | 0 | 0 | 0 | 0 |
| 5 | Einzahlungen aus Investitionsbeiträgen und ähnlichen Entgelten für Investitionstätigkeit | 0,00 | 0 | 0 | 0 | 0 | 0 | 0 |
| 6 | Einzahlungen aus der Veräußerung von Sachvermögen | 0,00 | 0 | 0 | 0 | 0 | 0 | 0 |
| 7 | Einzahlungen aus der Veräußerung von Finanzvermögen | 0,00 | 0 | 0 | 0 | 0 | 0 | 0 |
| 8 | Einzahlungen für sonstige Investitionstätigkeit | 0,00 | 0 | 0 | 0 | 0 | 0 | 0 |
| 9 | Einzahlungen aus Investitionstätigkeit (Summe aus Nummern 4 bis 8) | 0,00 | 0 | 0 | 0 | 0 | 0 | 0 |
| 10 | Auszahlungen für den Erwerb von Grundstücken und Gebäuden | 0,00 | 0 | 0 | 0 | 0 | 0 | 0 |
| 11 | Auszahlungen für Baumaßnahmen | 0,00 | 0 | 0 | 0 | 0 | 0 | 0 |
| 12 | Auszahlungen für den Erwerb von beweglichem Sachvermögen | 0,00 | 0 | 0 | 0 | 0 | 0 | 0 |
| 13 | Auszahlungen für den Erwerb von Finanzvermögen | 0,00 | 0 | 0 | 0 | 0 | 0 | 0 |
| 14 | Auszahlungen für Investitionsförderungsmaßnahmen | 0,00 | 0 | 0 | 0 | 0 | 0 | 0 |
| 15 | Auszahlungen für den Erwerb von immateriellen Vermögensgegenständen | 0,00 | 0 | 0 | 0 | 0 | 0 | 0 |
| 16 | Auszahlungen aus Investitionstätigkeit (Summe aus Nummern 10 bis 15) | 0,00 | 0 | 0 | 0 | 0 | 0 | 0 |
| 17 | Anteiliger veranschlagter Finanzierungsmittelüberschuss/-bedarf aus Investitionstätigkeit (Saldo aus Numern 9 und 16) | 0,00 | 0 | 0 | 0 | 0 | 0 | 0 |
| 18 | Anteiliger veranschlagter Finanzierungsmittel-(Saldo aus Nummern 3 und 17) | 0,00 | -300 | -300 | 0 | -300 | -300 | -300 |

| | | |
|-----------------------|-----------------------------------|---------------------|
| Teilhaushalt 4 | Sport, Kultur und Soziales | |
| Produktgruppe | 27.20 | Bibliotheken |
| Produkt | 27200000 | Bibliotheken |

Kurzbeschreibung

- Bereitstellung von Medien aller Art, für verschiedene Zielgruppen und unterschiedlichen Genres für systematisch oder thematisch gegliederte Sachbereiche, wie:
 - Bücher
 - CDs
 - DVDs
 - Software
 - Noten
 - Grafiken
- Bereitstellung von Medien aller Art und der technischen Geräte, die für die Nutzung der Medien und des Informationsangebots im Internet erforderlich sind
- Aufbereitung von Informationsmitteln zur permanenten Nutzung in der Bibliothek
- Erteilung von Informationen

Allgemeine Ziele:

- Ortsnahe und bedarfsgerechte Angebote zur Information, Kommunikation, Unterstützung von Aus-, Fort-, Weiterbildung und Freizeitgestaltung, Förderung des kreativen Mediengebrauchs und der Orientierung in der Medienvielfalt
- Vermittlung von Impulsen und Anregungen zur Beschäftigung mit Kunst und Literatur, Theater, Musik, aktuellen Themen

Der Landkreis ist Träger der Bibliothek. Die Stadt Markdorf leistet jährlich eine Kostenerstattung in Höhe von 80 % an den Landkreis als Beteiligung für den Betrieb der Bibliothek. Die Bibliothek

befindet sich in einem Anbau über dem Fahrradkeller des Bildungszentrums und wurde im September 2007 eröffnet.

Kennzahlen

Ausleihungen und Kosten je Ausleihung

| | 2019 | 2020 | 2021 | 2022 |
|--------------------------|-------------------|-------------------|-------------------|-------------------|
| Ausleihungen | 175.006 | 150.434 | 118.139 | 134.208 |
| davon Onleihe | 17.432 (9,96%) | 20.848 (13,9%) | 22.729 (19,2%) | 22.063 (16,4%) |
| Nutzer | 3.124 | 2.734 | 2.463 | 4.660 |
| davon mit Onleihenutzung | 541 (17,3%) | 555 (20,8%) | 524 (21,3%) | 519 (11,1%) |
| Kosten | 288.536,42 EUR | 305.551,93 EUR | 342.567,70 EUR | 200.622,80 EUR |
| Kosten je Ausl. | 1,65 EUR | 2,03 EUR | 2,90 EUR | 1,49 EUR |

Haushaltsplan 2024 der Stadt Markdorf



Teilergebnishaushalt einschließlich Finanzplanung Produktgruppe 2720 Bibliotheken - [THH 4]

Stadt Markdorf

| Nr. | Bezeichnung | Ergebnis 2022 | Ansatz 2023 | Ansatz 2024 | Plan 2025 | Plan 2026 | Plan 2027 |
|-----------|--|--------------------|-----------------|-----------------|-----------------|-----------------|-----------------|
| 1 | Steuern und ähnliche Abgaben | 0,00 | 0 | 0 | 0 | 0 | 0 |
| 2 | Zuweisungen und Zuwendungen, Umlagen | 0,00 | 0 | 0 | 0 | 0 | 0 |
| 3 | Aufgelöste Investitionszuwendungen und -beiträge | 0,00 | 0 | 0 | 0 | 0 | 0 |
| 4 | Sonstige Transfererträge | 0,00 | 0 | 0 | 0 | 0 | 0 |
| 5 | Entgelte für öffentliche Leistungen oder Einrichtungen | 0,00 | 0 | 0 | 0 | 0 | 0 |
| 6 | Sonstige privatrechtliche Leistungsentgelte | 0,00 | 0 | 0 | 0 | 0 | 0 |
| 7 | Kostenerstattungen und Kostenumlagen | 0,00 | 0 | 0 | 0 | 0 | 0 |
| 8 | Zinsen und ähnliche Erträge | 0,00 | 0 | 0 | 0 | 0 | 0 |
| 9 | Aktivierete Eigenleistungen und Bestandveränderungen | 0,00 | 0 | 0 | 0 | 0 | 0 |
| 10 | Sonstige ordentliche Erträge | 0,00 | 0 | 0 | 0 | 0 | 0 |
| 11 | Anteilige ordentliche Erträge (Summe aus Nummern 1 bis 10) | 0,00 | 0 | 0 | 0 | 0 | 0 |
| 12 | Personalaufwendungen | 0,00 | 0 | 0 | 0 | 0 | 0 |
| 13 | Versorgungsaufwendungen | 0,00 | 0 | 0 | 0 | 0 | 0 |
| 14 | Aufwendungen für Sach- und Dienstleistungen | 0,00 | 0 | 0 | 0 | 0 | 0 |
| 15 | Abschreibungen | 0,00 | 0 | 0 | 0 | 0 | 0 |
| 16 | Zinsen und ähnliche Aufwendungen | 0,00 | 0 | 0 | 0 | 0 | 0 |
| 17 | Transferaufwendungen | -622,80 | -700 | -700 | -700 | -700 | -800 |
| 18 | Sonstige ordentliche Aufwendungen | -200.000,00 | -214.200 | -214.200 | -224.900 | -229.200 | -235.600 |
| 19 | Anteilige ordentliche Aufwendungen (Summe aus Nummern 12 bis 18) | -200.622,80 | -214.900 | -214.900 | -225.600 | -229.900 | -236.400 |
| 20 | Anteiliges veranschlagtes ordentliches Ergebnis (Summe aus Nummern 11 und 19) | -200.622,80 | -214.900 | -214.900 | -225.600 | -229.900 | -236.400 |
| 21 | Erträge aus internen Leistungen | 0,00 | 0 | 0 | 0 | 0 | 0 |
| 22 | Aufwendungen für interne Leistungen | 0,00 | 0 | 0 | 0 | 0 | 0 |
| 23 | kalkulatorische Kosten | 0,00 | 0 | 0 | 0 | 0 | 0 |
| 24 | Veranschlagtes kalkulatorisches Ergebnis (Saldo aus Nummern 21 bis 23) | 0,00 | 0 | 0 | 0 | 0 | 0 |
| 25 | Veranschlagter Nettoressourcenbedarf/-überschuss (Summe aus Nummer 20 und 24) | -200.622,80 | -214.900 | -214.900 | -225.600 | -229.900 | -236.400 |

Haushaltsplan 2024 der Stadt Markdorf


Teilfinanzhaushalt einschließlich Finanzplanung
Produktgruppe 2720 Bibliotheken - [THH 4]

Stadt Markdorf

| Nr. | Bezeichnung | Ergebnis 2022 | Ansatz 2023 | Ansatz 2024 | VE | Plan 2025 | Plan 2026 | Plan 2027 |
|-----------|---|--------------------|-----------------|-----------------|----------|-----------------|-----------------|-----------------|
| 1 | Summe der Einzahlungen aus laufender Verwaltungstätigkeit (ohne außerordentliche zahlungswirksame Erträge aus Vermögensveräußerung) | 0,00 | 0 | 0 | 0 | 0 | 0 | 0 |
| 2 | Summe der Auszahlungen aus laufender Verwaltungstätigkeit | -639.711,15 | -214.900 | -214.900 | 0 | -225.600 | -229.900 | -236.400 |
| 3 | Anteiliger Zahlungsmittelüberschuss/-bedarf des Ergebnishaushalts (Saldo aus Nummern 1 und 2) | -639.711,15 | -214.900 | -214.900 | 0 | -225.600 | -229.900 | -236.400 |
| 4 | Einzahlungen aus Investitionszuwendungen | 0,00 | 0 | 0 | 0 | 0 | 0 | 0 |
| 5 | Einzahlungen aus Investitionsbeiträgen und ähnlichen Entgelten für Investitionstätigkeit | 0,00 | 0 | 0 | 0 | 0 | 0 | 0 |
| 6 | Einzahlungen aus der Veräußerung von Sachvermögen | 0,00 | 0 | 0 | 0 | 0 | 0 | 0 |
| 7 | Einzahlungen aus der Veräußerung von Finanzvermögen | 0,00 | 0 | 0 | 0 | 0 | 0 | 0 |
| 8 | Einzahlungen für sonstige Investitionstätigkeit | 0,00 | 0 | 0 | 0 | 0 | 0 | 0 |
| 9 | Einzahlungen aus Investitionstätigkeit (Summe aus Nummern 4 bis 8) | 0,00 | 0 | 0 | 0 | 0 | 0 | 0 |
| 10 | Auszahlungen für den Erwerb von Grundstücken und Gebäuden | 0,00 | 0 | 0 | 0 | 0 | 0 | 0 |
| 11 | Auszahlungen für Baumaßnahmen | 0,00 | 0 | 0 | 0 | 0 | 0 | 0 |
| 12 | Auszahlungen für den Erwerb von beweglichem Sachvermögen | 0,00 | 0 | 0 | 0 | 0 | 0 | 0 |
| 13 | Auszahlungen für den Erwerb von Finanzvermögen | 0,00 | 0 | 0 | 0 | 0 | 0 | 0 |
| 14 | Auszahlungen für Investitionsförderungsmaßnahmen | 0,00 | 0 | 0 | 0 | 0 | 0 | 0 |
| 15 | Auszahlungen für den Erwerb von immateriellen Vermögensgegenständen | 0,00 | 0 | 0 | 0 | 0 | 0 | 0 |
| 16 | Auszahlungen aus Investitionstätigkeit (Summe aus Nummern 10 bis 15) | 0,00 | 0 | 0 | 0 | 0 | 0 | 0 |
| 17 | Anteiliger veranschlagter Finanzierungsmittelüberschuss/-bedarf aus Investitionstätigkeit (Saldo aus Numern 9 und 16) | 0,00 | 0 | 0 | 0 | 0 | 0 | 0 |
| 18 | Anteiliger veranschlagter Finanzierungsmittel-(Saldo aus Nummern 3 und 17) | -639.711,15 | -214.900 | -214.900 | 0 | -225.600 | -229.900 | -236.400 |

Haushaltsplan 2024 der Stadt Markdorf



Teilergebnishaushalt einschließlich Finanzplanung Kostenstelle 272000 Öffentliche Büchereien/Bibliothek

Stadt Markdorf

| Nr. | Bezeichnung | Ergebnis 2022 | Ansatz 2023 | Ansatz 2024 | Plan 2025 | Plan 2026 | Plan 2027 |
|-----------|--|--------------------|-----------------|-----------------|-----------------|-----------------|-----------------|
| 1 | Steuern und ähnliche Abgaben | 0,00 | 0 | 0 | 0 | 0 | 0 |
| 2 | Zuweisungen und Zuwendungen, Umlagen | 0,00 | 0 | 0 | 0 | 0 | 0 |
| 3 | Aufgelöste Investitionszuwendungen und -beiträge | 0,00 | 0 | 0 | 0 | 0 | 0 |
| 4 | Sonstige Transfererträge | 0,00 | 0 | 0 | 0 | 0 | 0 |
| 5 | Entgelte für öffentliche Leistungen oder Einrichtungen | 0,00 | 0 | 0 | 0 | 0 | 0 |
| 6 | Sonstige privatrechtliche Leistungsentgelte | 0,00 | 0 | 0 | 0 | 0 | 0 |
| 7 | Kostenerstattungen und Kostenumlagen | 0,00 | 0 | 0 | 0 | 0 | 0 |
| 8 | Zinsen und ähnliche Erträge | 0,00 | 0 | 0 | 0 | 0 | 0 |
| 9 | Aktiviere Eigenleistungen und Bestandveränderungen | 0,00 | 0 | 0 | 0 | 0 | 0 |
| 10 | Sonstige ordentliche Erträge | 0,00 | 0 | 0 | 0 | 0 | 0 |
| 11 | Anteilige ordentliche Erträge (Summe aus Nummern 1 bis 10) | 0,00 | 0 | 0 | 0 | 0 | 0 |
| 12 | Personalaufwendungen | 0,00 | 0 | 0 | 0 | 0 | 0 |
| 13 | Versorgungsaufwendungen | 0,00 | 0 | 0 | 0 | 0 | 0 |
| 14 | Aufwendungen für Sach- und Dienstleistungen | 0,00 | 0 | 0 | 0 | 0 | 0 |
| 15 | Abschreibungen | 0,00 | 0 | 0 | 0 | 0 | 0 |
| 16 | Zinsen und ähnliche Aufwendungen | 0,00 | 0 | 0 | 0 | 0 | 0 |
| 17 | Transferaufwendungen | -622,80 | -700 | -700 | -700 | -700 | -800 |
| 18 | Sonstige ordentliche Aufwendungen | -200.000,00 | -214.200 | -214.200 | -224.900 | -229.200 | -235.600 |
| 19 | Anteilige ordentliche Aufwendungen (Summe aus Nummern 12 bis 18) | -200.622,80 | -214.900 | -214.900 | -225.600 | -229.900 | -236.400 |
| 20 | Anteiliges veranschlagtes ordentliches Ergebnis (Summe aus Nummern 11 und 19) | -200.622,80 | -214.900 | -214.900 | -225.600 | -229.900 | -236.400 |
| 21 | Erträge aus internen Leistungen | 0,00 | 0 | 0 | 0 | 0 | 0 |
| 22 | Aufwendungen für interne Leistungen | 0,00 | 0 | 0 | 0 | 0 | 0 |
| 23 | kalkulatorische Kosten | 0,00 | 0 | 0 | 0 | 0 | 0 |
| 24 | Veranschlagtes kalkulatorisches Ergebnis (Saldo aus Nummern 21 bis 23) | 0,00 | 0 | 0 | 0 | 0 | 0 |
| 25 | Veranschlagter Nettoressourcenbedarf/-überschuss (Summe aus Nummer 20 und 24) | -200.622,80 | -214.900 | -214.900 | -225.600 | -229.900 | -236.400 |

Haushaltsplan 2024 der Stadt Markdorf



Teilfinanzhaushalt einschließlich Finanzplanung Kostenstelle 272000 Öffentliche Büchereien/Bibliothek

Stadt Markdorf

| Nr. | Bezeichnung | Ergebnis 2022 | Ansatz 2023 | Ansatz 2024 | VE | Plan 2025 | Plan 2026 | Plan 2027 |
|-----------|---|--------------------|-----------------|-----------------|----------|-----------------|-----------------|-----------------|
| 1 | Summe der Einzahlungen aus laufender Verwaltungstätigkeit (ohne außerordentliche zahlungswirksame Erträge aus Vermögensveräußerung) | 0,00 | 0 | 0 | 0 | 0 | 0 | 0 |
| 2 | Summe der Auszahlungen aus laufender Verwaltungstätigkeit | -639.711,15 | -214.900 | -214.900 | 0 | -225.600 | -229.900 | -236.400 |
| 3 | Anteiliger Zahlungsmittelüberschuss/-bedarf des Ergebnishaushalts (Saldo aus Nummern 1 und 2) | -639.711,15 | -214.900 | -214.900 | 0 | -225.600 | -229.900 | -236.400 |
| 4 | Einzahlungen aus Investitionszuwendungen | 0,00 | 0 | 0 | 0 | 0 | 0 | 0 |
| 5 | Einzahlungen aus Investitionsbeiträgen und ähnlichen Entgelten für Investitionstätigkeit | 0,00 | 0 | 0 | 0 | 0 | 0 | 0 |
| 6 | Einzahlungen aus der Veräußerung von Sachvermögen | 0,00 | 0 | 0 | 0 | 0 | 0 | 0 |
| 7 | Einzahlungen aus der Veräußerung von Finanzvermögen | 0,00 | 0 | 0 | 0 | 0 | 0 | 0 |
| 8 | Einzahlungen für sonstige Investitionstätigkeit | 0,00 | 0 | 0 | 0 | 0 | 0 | 0 |
| 9 | Einzahlungen aus Investitionstätigkeit (Summe aus Nummern 4 bis 8) | 0,00 | 0 | 0 | 0 | 0 | 0 | 0 |
| 10 | Auszahlungen für den Erwerb von Grundstücken und Gebäuden | 0,00 | 0 | 0 | 0 | 0 | 0 | 0 |
| 11 | Auszahlungen für Baumaßnahmen | 0,00 | 0 | 0 | 0 | 0 | 0 | 0 |
| 12 | Auszahlungen für den Erwerb von beweglichem Sachvermögen | 0,00 | 0 | 0 | 0 | 0 | 0 | 0 |
| 13 | Auszahlungen für den Erwerb von Finanzvermögen | 0,00 | 0 | 0 | 0 | 0 | 0 | 0 |
| 14 | Auszahlungen für Investitionsförderungsmaßnahmen | 0,00 | 0 | 0 | 0 | 0 | 0 | 0 |
| 15 | Auszahlungen für den Erwerb von immateriellen Vermögensgegenständen | 0,00 | 0 | 0 | 0 | 0 | 0 | 0 |
| 16 | Auszahlungen aus Investitionstätigkeit (Summe aus Nummern 10 bis 15) | 0,00 | 0 | 0 | 0 | 0 | 0 | 0 |
| 17 | Anteiliger veranschlagter Finanzierungsmittelüberschuss/-bedarf aus Investitionstätigkeit (Saldo aus Numern 9 und 16) | 0,00 | 0 | 0 | 0 | 0 | 0 | 0 |
| 18 | Anteiliger veranschlagter Finanzierungsmittel-(Saldo aus Nummern 3 und 17) | -639.711,15 | -214.900 | -214.900 | 0 | -225.600 | -229.900 | -236.400 |

Haushaltsplan 2024 der Stadt Markdorf



Teilergebnishaushalt einschließlich Finanzplanung Produktbereich 28 Sonstige Kulturpflege

Stadt Markdorf

| Nr. | Bezeichnung | Ergebnis 2022 | Ansatz 2023 | Ansatz 2024 | Plan 2025 | Plan 2026 | Plan 2027 |
|-----------|--|--------------------|-----------------|-----------------|-----------------|-----------------|-----------------|
| 1 | Steuern und ähnliche Abgaben | 0,00 | 0 | 0 | 0 | 0 | 0 |
| 2 | Zuweisungen und Zuwendungen, Umlagen | 0,00 | 0 | 0 | 0 | 0 | 0 |
| 3 | Aufgelöste Investitionszuwendungen und -beiträge | 0,00 | 0 | 0 | 0 | 0 | 0 |
| 4 | Sonstige Transfererträge | 0,00 | 0 | 0 | 0 | 0 | 0 |
| 5 | Entgelte für öffentliche Leistungen oder Einrichtungen | 0,00 | 0 | 0 | 0 | 0 | 0 |
| 6 | Sonstige privatrechtliche Leistungsentgelte | 2.554,45 | 4.400 | 4.400 | 4.600 | 4.700 | 4.800 |
| 7 | Kostenerstattungen und Kostenumlagen | 0,00 | 0 | 0 | 0 | 0 | 0 |
| 8 | Zinsen und ähnliche Erträge | 0,00 | 0 | 0 | 0 | 0 | 0 |
| 9 | Aktiviere Eigenleistungen und Bestandveränderungen | 0,00 | 0 | 0 | 0 | 0 | 0 |
| 10 | Sonstige ordentliche Erträge | 0,00 | 0 | 0 | 0 | 0 | 0 |
| 11 | Anteilige ordentliche Erträge (Summe aus Nummern 1 bis 10) | 2.554,45 | 4.400 | 4.400 | 4.600 | 4.700 | 4.800 |
| 12 | Personalaufwendungen | -96.575,50 | -102.900 | -116.400 | -122.200 | -124.500 | -128.200 |
| 13 | Versorgungsaufwendungen | 0,00 | 0 | 0 | 0 | 0 | 0 |
| 14 | Aufwendungen für Sach- und Dienstleistungen | -50.498,17 | -42.050 | -42.300 | -44.300 | -45.300 | -46.700 |
| 15 | Abschreibungen | -276,95 | -1.200 | -300 | -300 | -300 | -300 |
| 16 | Zinsen und ähnliche Aufwendungen | 0,00 | 0 | 0 | 0 | 0 | 0 |
| 17 | Transferaufwendungen | -38.335,13 | -42.900 | -42.900 | -45.100 | -45.900 | -47.200 |
| 18 | Sonstige ordentliche Aufwendungen | -77.010,13 | -72.200 | -71.000 | -74.400 | -75.900 | -78.200 |
| 19 | Anteilige ordentliche Aufwendungen (Summe aus Nummern 12 bis 18) | -262.695,88 | -261.250 | -272.900 | -286.300 | -291.900 | -300.600 |
| 20 | Anteiliges veranschlagtes ordentliches Ergebnis (Summe aus Nummern 11 und 19) | -260.141,43 | -256.850 | -268.500 | -281.700 | -287.200 | -295.800 |
| 21 | Erträge aus internen Leistungen | 4.401,88 | 3.351 | 4.800 | 5.000 | 5.100 | 5.300 |
| 22 | Aufwendungen für interne Leistungen | -39.919,29 | -7.656 | -48.700 | -51.000 | -52.000 | -53.800 |
| 23 | kalkulatorische Kosten | -58,16 | 0 | 0 | 0 | 0 | 0 |
| 24 | Veranschlagtes kalkulatorisches Ergebnis (Saldo aus Nummern 21 bis 23) | -35.575,57 | -4.305 | -43.900 | -46.000 | -46.900 | -48.500 |
| 25 | Veranschlagter Nettoressourcenbedarf/-überschuss (Summe aus Nummer 20 und 24) | -295.717,00 | -261.155 | -312.400 | -327.700 | -334.100 | -344.300 |

Haushaltsplan 2024 der Stadt Markdorf



Teilfinanzhaushalt einschließlich Finanzplanung Produktbereich 28 Sonstige Kulturpflege

Stadt Markdorf

| Nr. | Bezeichnung | Ergebnis 2022 | Ansatz 2023 | Ansatz 2024 | VE | Plan 2025 | Plan 2026 | Plan 2027 |
|-----------|---|--------------------|-----------------|-----------------|----------|-----------------|-----------------|-----------------|
| 1 | Summe der Einzahlungen aus laufender Verwaltungstätigkeit (ohne außerordentliche zahlungswirksame Erträge aus Vermögensveräußerung) | 2.554,45 | 4.400 | 4.400 | 0 | 4.600 | 4.700 | 4.800 |
| 2 | Summe der Auszahlungen aus laufender Verwaltungstätigkeit | -279.570,46 | -260.050 | -272.600 | 0 | -286.000 | -291.600 | -300.300 |
| 3 | Anteiliger Zahlungsmittelüberschuss/-bedarf des Ergebnishaushalts (Saldo aus Nummern 1 und 2) | -277.016,01 | -255.650 | -268.200 | 0 | -281.400 | -286.900 | -295.500 |
| 4 | Einzahlungen aus Investitionszuwendungen | 0,00 | 0 | 0 | 0 | 0 | 0 | 0 |
| 5 | Einzahlungen aus Investitionsbeiträgen und ähnlichen Entgelten für Investitionstätigkeit | 0,00 | 0 | 0 | 0 | 0 | 0 | 0 |
| 6 | Einzahlungen aus der Veräußerung von Sachvermögen | 0,00 | 0 | 0 | 0 | 0 | 0 | 0 |
| 7 | Einzahlungen aus der Veräußerung von Finanzvermögen | 0,00 | 0 | 0 | 0 | 0 | 0 | 0 |
| 8 | Einzahlungen für sonstige Investitionstätigkeit | 0,00 | 0 | 0 | 0 | 0 | 0 | 0 |
| 9 | Einzahlungen aus Investitionstätigkeit (Summe aus Nummern 4 bis 8) | 0,00 | 0 | 0 | 0 | 0 | 0 | 0 |
| 10 | Auszahlungen für den Erwerb von Grundstücken und Gebäuden | 0,00 | 0 | 0 | 0 | 0 | 0 | 0 |
| 11 | Auszahlungen für Baumaßnahmen | 0,00 | 0 | 0 | 0 | 0 | 0 | 0 |
| 12 | Auszahlungen für den Erwerb von beweglichem Sachvermögen | 0,00 | 0 | 0 | 0 | 0 | 0 | 0 |
| 13 | Auszahlungen für den Erwerb von Finanzvermögen | 0,00 | 0 | 0 | 0 | 0 | 0 | 0 |
| 14 | Auszahlungen für Investitionsförderungsmaßnahmen | 0,00 | 0 | 0 | 0 | 0 | 0 | 0 |
| 15 | Auszahlungen für den Erwerb von immateriellen Vermögensgegenständen | 0,00 | 0 | 0 | 0 | 0 | 0 | 0 |
| 16 | Auszahlungen aus Investitionstätigkeit (Summe aus Nummern 10 bis 15) | 0,00 | 0 | 0 | 0 | 0 | 0 | 0 |
| 17 | Anteiliger veranschlagter Finanzierungsmittelüberschuss/-bedarf aus Investitionstätigkeit (Saldo aus Numern 9 und 16) | 0,00 | 0 | 0 | 0 | 0 | 0 | 0 |
| 18 | Anteiliger veranschlagter Finanzierungsmittel-(Saldo aus Nummern 3 und 17) | -277.016,01 | -255.650 | -268.200 | 0 | -281.400 | -286.900 | -295.500 |

| | | |
|-----------------------|-----------------------------------|----------------------------|
| Teilhaushalt 4 | Sport, Kultur und Soziales | |
| Produktgruppe | 28.10 | Sonst. Kulturpflege |
| Produkt | 28100000 | Sonst. Kulturpflege |

Kurzbeschreibung

- Kulturpflege in den Bereichen Literatur, Bildende Kunst, Darstellende Kunst, Film / Medien, Weiterbildung, Geschichte, Interkulturelles / Völkerverständigung, Wissenschaft, Interdisziplinäres
- Kulturveranstaltungen in städtepartnerschaftlichen oder internationalen Beziehungen
- Institutionelle oder Projektförderung
- Durchführung von Veranstaltungen / Veranstaltungsreihen und Verleihung von Kulturpreisen, auch in Kooperation mit Dritten
- Sammlung, Aufbereitung und Veröffentlichung von Kulturveranstaltungsdaten, Informationsveranstaltungen u. a.
- Entwickeln und umsetzen eigener kulturpädagogischer Konzepte und Verknüpfung mit den Aktivitäten anderer Kulturträger

Allgemeine Ziele:

- Förderung des privaten und ehrenamtlichen Engagements
- Vielfältiges, allgemein zugängliches und zielgruppenorientiertes Angebot
- Sicherung der Kontinuität der Arbeit kultureller Einrichtungen
- Förderung von Künstlern/-innen
- Bereitstellung von vielfältigen kulturellen Angeboten
- Heraushebung / Förderung besonderer Leistungen im kulturellen Bereich durch Preise
- Darstellung des kulturellen Angebots
- Kulturelle Werbung für die Kommune

- Darstellung und Vermittlung kultureller Inhalte und Zusammenhänge

In diesem Produkt werden abgebildet: das Engagement der Stadt im Zuge der **Stadtgalerie**, die **sonstige Kulturpflege** sowie die **Heimat- und Kulturpflege**.

In der **Kostenstelle 281001** wird die Unterstützung der durch den Kunstverein betriebenen **Stadtgalerie** abgebildet.

Bei der **Kostenstelle 281002** – Heimat- und Kulturpflege werden die Leistungen der Stadt bei der Unterstützung **verschiedener Vereine und Organisationen** abgebildet, welche sich um Heimat- und Kulturpflege kümmern. Ebenfalls hierunter fallen die Aufwendungen der Stadt im Zusammenhang mit dem alljährlichen Stadtfest.

Haushaltsplan 2024 der Stadt Markdorf



Teilergebnishaushalt einschließlich Finanzplanung
Produktgruppe 2810 Sonstige Kulturpflege - [THH 4]

Stadt Markdorf

| Nr. | Bezeichnung | Ergebnis 2022 | Ansatz 2023 | Ansatz 2024 | Plan 2025 | Plan 2026 | Plan 2027 |
|-----------|--|--------------------|-----------------|-----------------|-----------------|-----------------|-----------------|
| 1 | Steuern und ähnliche Abgaben | 0,00 | 0 | 0 | 0 | 0 | 0 |
| 2 | Zuweisungen und Zuwendungen, Umlagen | 0,00 | 0 | 0 | 0 | 0 | 0 |
| 3 | Aufgelöste Investitionszuwendungen und -beiträge | 0,00 | 0 | 0 | 0 | 0 | 0 |
| 4 | Sonstige Transfererträge | 0,00 | 0 | 0 | 0 | 0 | 0 |
| 5 | Entgelte für öffentliche Leistungen oder Einrichtungen | 0,00 | 0 | 0 | 0 | 0 | 0 |
| 6 | Sonstige privatrechtliche Leistungsentgelte | 2.554,45 | 4.400 | 4.400 | 4.600 | 4.700 | 4.800 |
| 7 | Kostenerstattungen und Kostenumlagen | 0,00 | 0 | 0 | 0 | 0 | 0 |
| 8 | Zinsen und ähnliche Erträge | 0,00 | 0 | 0 | 0 | 0 | 0 |
| 9 | Aktivierete Eigenleistungen und Bestandveränderungen | 0,00 | 0 | 0 | 0 | 0 | 0 |
| 10 | Sonstige ordentliche Erträge | 0,00 | 0 | 0 | 0 | 0 | 0 |
| 11 | Anteilige ordentliche Erträge (Summe aus Nummern 1 bis 10) | 2.554,45 | 4.400 | 4.400 | 4.600 | 4.700 | 4.800 |
| 12 | Personalaufwendungen | -96.575,50 | -102.900 | -116.400 | -122.200 | -124.500 | -128.200 |
| 13 | Versorgungsaufwendungen | 0,00 | 0 | 0 | 0 | 0 | 0 |
| 14 | Aufwendungen für Sach- und Dienstleistungen | -50.498,17 | -42.050 | -42.300 | -44.300 | -45.300 | -46.700 |
| 15 | Abschreibungen | -276,95 | -1.200 | -300 | -300 | -300 | -300 |
| 16 | Zinsen und ähnliche Aufwendungen | 0,00 | 0 | 0 | 0 | 0 | 0 |
| 17 | Transferaufwendungen | -38.335,13 | -42.900 | -42.900 | -45.100 | -45.900 | -47.200 |
| 18 | Sonstige ordentliche Aufwendungen | -77.010,13 | -72.200 | -71.000 | -74.400 | -75.900 | -78.200 |
| 19 | Anteilige ordentliche Aufwendungen (Summe aus Nummern 12 bis 18) | -262.695,88 | -261.250 | -272.900 | -286.300 | -291.900 | -300.600 |
| 20 | Anteiliges veranschlagtes ordentliches Ergebnis (Summe aus Nummern 11 und 19) | -260.141,43 | -256.850 | -268.500 | -281.700 | -287.200 | -295.800 |
| 21 | Erträge aus internen Leistungen | 4.401,88 | 3.351 | 4.800 | 5.000 | 5.100 | 5.300 |
| 22 | Aufwendungen für interne Leistungen | -39.919,29 | -7.656 | -48.700 | -51.000 | -52.000 | -53.800 |
| 23 | kalkulatorische Kosten | -58,16 | 0 | 0 | 0 | 0 | 0 |
| 24 | Veranschlagtes kalkulatorisches Ergebnis (Saldo aus Nummern 21 bis 23) | -35.575,57 | -4.305 | -43.900 | -46.000 | -46.900 | -48.500 |
| 25 | Veranschlagter Nettoressourcenbedarf/-überschuss (Summe aus Nummer 20 und 24) | -295.717,00 | -261.155 | -312.400 | -327.700 | -334.100 | -344.300 |

Erläuterungen

Erläuterung zu 2810

**Zu Position:
Sachkonto 4211000**

Allgemein 3.000 €

Erläuterung zu 2810

**Zu Position:
Sachkonto 4431400**

Stadtfest 68.500 €

Erläuterung zu 2810

**Zu Position:
Sachkonto 4318102**

Kunstverein 17.600 €

Erläuterung zu 2810



**Teilergebnishaushalt einschließlich Finanzplanung
Produktgruppe 2810 Sonstige Kulturpflege - [THH 4]**

Stadt Markdorf

**Zu Position:
Sachkonto 4431401**

Open Air

25.000 €

Haushaltsplan 2024 der Stadt Markdorf



Teilfinanzhaushalt einschließlich Finanzplanung Produktgruppe 2810 Sonstige Kulturpflege - [THH 4]

Stadt Markdorf

| Nr. | Bezeichnung | Ergebnis 2022 | Ansatz 2023 | Ansatz 2024 | VE | Plan 2025 | Plan 2026 | Plan 2027 |
|-----------|---|--------------------|-----------------|-----------------|----------|-----------------|-----------------|-----------------|
| 1 | Summe der Einzahlungen aus laufender Verwaltungstätigkeit (ohne außerordentliche zahlungswirksame Erträge aus Vermögensveräußerung) | 2.554,45 | 4.400 | 4.400 | 0 | 4.600 | 4.700 | 4.800 |
| 2 | Summe der Auszahlungen aus laufender Verwaltungstätigkeit | -279.570,46 | -260.050 | -272.600 | 0 | -286.000 | -291.600 | -300.300 |
| 3 | Anteiliger Zahlungsmittelüberschuss/-bedarf des Ergebnishaushalts (Saldo aus Nummern 1 und 2) | -277.016,01 | -255.650 | -268.200 | 0 | -281.400 | -286.900 | -295.500 |
| 4 | Einzahlungen aus Investitionszuwendungen | 0,00 | 0 | 0 | 0 | 0 | 0 | 0 |
| 5 | Einzahlungen aus Investitionsbeiträgen und ähnlichen Entgelten für Investitionstätigkeit | 0,00 | 0 | 0 | 0 | 0 | 0 | 0 |
| 6 | Einzahlungen aus der Veräußerung von Sachvermögen | 0,00 | 0 | 0 | 0 | 0 | 0 | 0 |
| 7 | Einzahlungen aus der Veräußerung von Finanzvermögen | 0,00 | 0 | 0 | 0 | 0 | 0 | 0 |
| 8 | Einzahlungen für sonstige Investitionstätigkeit | 0,00 | 0 | 0 | 0 | 0 | 0 | 0 |
| 9 | Einzahlungen aus Investitionstätigkeit (Summe aus Nummern 4 bis 8) | 0,00 | 0 | 0 | 0 | 0 | 0 | 0 |
| 10 | Auszahlungen für den Erwerb von Grundstücken und Gebäuden | 0,00 | 0 | 0 | 0 | 0 | 0 | 0 |
| 11 | Auszahlungen für Baumaßnahmen | 0,00 | 0 | 0 | 0 | 0 | 0 | 0 |
| 12 | Auszahlungen für den Erwerb von beweglichem Sachvermögen | 0,00 | 0 | 0 | 0 | 0 | 0 | 0 |
| 13 | Auszahlungen für den Erwerb von Finanzvermögen | 0,00 | 0 | 0 | 0 | 0 | 0 | 0 |
| 14 | Auszahlungen für Investitionsförderungsmaßnahmen | 0,00 | 0 | 0 | 0 | 0 | 0 | 0 |
| 15 | Auszahlungen für den Erwerb von immateriellen Vermögensgegenständen | 0,00 | 0 | 0 | 0 | 0 | 0 | 0 |
| 16 | Auszahlungen aus Investitionstätigkeit (Summe aus Nummern 10 bis 15) | 0,00 | 0 | 0 | 0 | 0 | 0 | 0 |
| 17 | Anteiliger veranschlagter Finanzierungsmittelüberschuss/-bedarf aus Investitionstätigkeit (Saldo aus Numern 9 und 16) | 0,00 | 0 | 0 | 0 | 0 | 0 | 0 |
| 18 | Anteiliger veranschlagter Finanzierungsmittel-(Saldo aus Nummern 3 und 17) | -277.016,01 | -255.650 | -268.200 | 0 | -281.400 | -286.900 | -295.500 |

Haushaltsplan 2024 der Stadt Markdorf



**Teilergebnishaushalt einschließlich Finanzplanung
Produktbereich 29 Förderung von Kirchengemeinden u. sonst. Religionsgemeinschaften**

Stadt Markdorf

| Nr. | Bezeichnung | Ergebnis 2022 | Ansatz 2023 | Ansatz 2024 | Plan 2025 | Plan 2026 | Plan 2027 |
|-----------|--|------------------|----------------|----------------|----------------|----------------|----------------|
| 1 | Steuern und ähnliche Abgaben | 0,00 | 0 | 0 | 0 | 0 | 0 |
| 2 | Zuweisungen und Zuwendungen, Umlagen | 0,00 | 0 | 0 | 0 | 0 | 0 |
| 3 | Aufgelöste Investitionszuwendungen und -beiträge | 0,00 | 0 | 0 | 0 | 0 | 0 |
| 4 | Sonstige Transfererträge | 0,00 | 0 | 0 | 0 | 0 | 0 |
| 5 | Entgelte für öffentliche Leistungen oder Einrichtungen | 0,00 | 0 | 0 | 0 | 0 | 0 |
| 6 | Sonstige privatrechtliche Leistungsentgelte | 0,00 | 0 | 0 | 0 | 0 | 0 |
| 7 | Kostenerstattungen und Kostenumlagen | 0,00 | 0 | 0 | 0 | 0 | 0 |
| 8 | Zinsen und ähnliche Erträge | 0,00 | 0 | 0 | 0 | 0 | 0 |
| 9 | Aktivierete Eigenleistungen und Bestandveränderungen | 0,00 | 0 | 0 | 0 | 0 | 0 |
| 10 | Sonstige ordentliche Erträge | 0,00 | 0 | 0 | 0 | 0 | 0 |
| 11 | Anteilige ordentliche Erträge (Summe aus Nummern 1 bis 10) | 0,00 | 0 | 0 | 0 | 0 | 0 |
| 12 | Personalaufwendungen | 0,00 | 0 | 0 | 0 | 0 | 0 |
| 13 | Versorgungsaufwendungen | 0,00 | 0 | 0 | 0 | 0 | 0 |
| 14 | Aufwendungen für Sach- und Dienstleistungen | -1.061,79 | -12.250 | -12.300 | -12.900 | -13.100 | -13.500 |
| 15 | Abschreibungen | -3.123,63 | 0 | -3.100 | -3.100 | -3.100 | -3.100 |
| 16 | Zinsen und ähnliche Aufwendungen | 0,00 | 0 | 0 | 0 | 0 | 0 |
| 17 | Transferaufwendungen | -460,80 | -900 | -900 | -900 | -900 | -900 |
| 18 | Sonstige ordentliche Aufwendungen | 0,00 | 0 | 0 | 0 | 0 | 0 |
| 19 | Anteilige ordentliche Aufwendungen (Summe aus Nummern 12 bis 18) | -4.646,22 | -13.150 | -16.300 | -16.900 | -17.100 | -17.500 |
| 20 | Anteiliges veranschlagtes ordentliches Ergebnis (Summe aus Nummern 11 und 19) | -4.646,22 | -13.150 | -16.300 | -16.900 | -17.100 | -17.500 |
| 21 | Erträge aus internen Leistungen | 0,00 | 0 | 0 | 0 | 0 | 0 |
| 22 | Aufwendungen für interne Leistungen | -1.197,00 | -1.437 | -1.300 | -1.400 | -1.400 | -1.400 |
| 23 | kalkulatorische Kosten | -198,78 | 0 | 0 | 0 | 0 | 0 |
| 24 | Veranschlagtes kalkulatorisches Ergebnis (Saldo aus Nummern 21 bis 23) | -1.395,78 | -1.437 | -1.300 | -1.400 | -1.400 | -1.400 |
| 25 | Veranschlagter Nettoressourcenbedarf/-überschuss (Summe aus Nummer 20 und 24) | -6.042,00 | -14.587 | -17.600 | -18.300 | -18.500 | -18.900 |

Haushaltsplan 2024 der Stadt Markdorf



**Teilfinanzhaushalt einschließlich Finanzplanung
Produktbereich 29 Förderung von Kirchengemeinden u. sonst. Religionsgemeinschaften**

Stadt Markdorf

| Nr. | Bezeichnung | Ergebnis 2022 | Ansatz 2023 | Ansatz 2024 | VE | Plan 2025 | Plan 2026 | Plan 2027 |
|-----------|---|------------------|----------------|----------------|----------|----------------|----------------|----------------|
| 1 | Summe der Einzahlungen aus laufender Verwaltungstätigkeit (ohne außerordentliche zahlungswirksame Erträge aus Vermögensveräußerung) | 0,00 | 0 | 0 | 0 | 0 | 0 | 0 |
| 2 | Summe der Auszahlungen aus laufender Verwaltungstätigkeit | -1.478,20 | -13.150 | -13.200 | 0 | -13.800 | -14.000 | -14.400 |
| 3 | Anteiliger Zahlungsmittelüberschuss/-bedarf des Ergebnishaushalts (Saldo aus Nummern 1 und 2) | -1.478,20 | -13.150 | -13.200 | 0 | -13.800 | -14.000 | -14.400 |
| 4 | Einzahlungen aus Investitionszuwendungen | 0,00 | 0 | 0 | 0 | 0 | 0 | 0 |
| 5 | Einzahlungen aus Investitionsbeiträgen und ähnlichen Entgelten für Investitionstätigkeit | 0,00 | 0 | 0 | 0 | 0 | 0 | 0 |
| 6 | Einzahlungen aus der Veräußerung von Sachvermögen | 0,00 | 0 | 0 | 0 | 0 | 0 | 0 |
| 7 | Einzahlungen aus der Veräußerung von Finanzvermögen | 0,00 | 0 | 0 | 0 | 0 | 0 | 0 |
| 8 | Einzahlungen für sonstige Investitionstätigkeit | 0,00 | 0 | 0 | 0 | 0 | 0 | 0 |
| 9 | Einzahlungen aus Investitionstätigkeit (Summe aus Nummern 4 bis 8) | 0,00 | 0 | 0 | 0 | 0 | 0 | 0 |
| 10 | Auszahlungen für den Erwerb von Grundstücken und Gebäuden | 0,00 | 0 | 0 | 0 | 0 | 0 | 0 |
| 11 | Auszahlungen für Baumaßnahmen | 0,00 | 0 | 0 | 0 | 0 | 0 | 0 |
| 12 | Auszahlungen für den Erwerb von beweglichem Sachvermögen | 0,00 | 0 | 0 | 0 | 0 | 0 | 0 |
| 13 | Auszahlungen für den Erwerb von Finanzvermögen | 0,00 | 0 | 0 | 0 | 0 | 0 | 0 |
| 14 | Auszahlungen für Investitionsförderungsmaßnahmen | 0,00 | 0 | 0 | 0 | 0 | 0 | 0 |
| 15 | Auszahlungen für den Erwerb von immateriellen Vermögensgegenständen | 0,00 | 0 | 0 | 0 | 0 | 0 | 0 |
| 16 | Auszahlungen aus Investitionstätigkeit (Summe aus Nummern 10 bis 15) | 0,00 | 0 | 0 | 0 | 0 | 0 | 0 |
| 17 | Anteiliger veranschlagter Finanzierungsmittelüberschuss/-bedarf aus Investitionstätigkeit (Saldo aus Numern 9 und 16) | 0,00 | 0 | 0 | 0 | 0 | 0 | 0 |
| 18 | Anteiliger veranschlagter Finanzierungsmittel-(Saldo aus Nummern 3 und 17) | -1.478,20 | -13.150 | -13.200 | 0 | -13.800 | -14.000 | -14.400 |

| | |
|-----------------------|--|
| Teilhaushalt 4 | Sport, Kultur und Soziales |
| Produktgruppe | 29.10 Förderung von Kirchengemeinden |
| Produkt | 29100000 Förderung von Kirchengemeinden |

Kurzbeschreibung

- Zuschüsse an Kirchengemeinde
- Zuschüsse an Kirchenchöre, Jugendchor
- Unterhaltung und Pflege der städtischen Kirchen, Kapellen und Bildstöcke

Allgemeine Ziele:

- Allgemeine Förderung von Religionsgemeinschaften, Erfüllung von Verpflichtungen, z. B. zur Unterhaltung kirchlicher Bauten
- Förderung von Einzelmaßnahmen für religiöse Zwecke

Eine Besonderheit stellt die Bewirtschaftung der Kirchenglocken dar. Aufgrund von Gesetzen aus dem 19. Jahrhundert sind die bürgerlichen Gemeinden über eine Baulast verpflichtet, sich an den Kosten von Kirchtürmen, Turmuhren sowie Glocken- und Läuteanlagen zu beteiligen. Das Maß der Beteiligung ergab sich aus dem Maß der Benutzung der Einrichtungen für die bürgerliche Gemeinde (z.B. Hilfsmittel zur Alarmierung oder Tageseinteilung).

Aufgrund des zwischenzeitlichen Bedeutungsverlustes des Turms für derartige Aufgaben, sind die jährlichen Unterhaltskosten nunmehr gering.

Haushaltsplan 2024 der Stadt Markdorf



Teilergebnishaushalt einschließlich Finanzplanung Produktgruppe 2910 Förderung von Kirchengemeinden u. sonst. Religionsgemeinschaften - [THH 4]

Stadt Markdorf

| Nr. | Bezeichnung | Ergebnis 2022 | Ansatz 2023 | Ansatz 2024 | Plan 2025 | Plan 2026 | Plan 2027 |
|-----------|--|------------------|----------------|----------------|----------------|----------------|----------------|
| 1 | Steuern und ähnliche Abgaben | 0,00 | 0 | 0 | 0 | 0 | 0 |
| 2 | Zuweisungen und Zuwendungen, Umlagen | 0,00 | 0 | 0 | 0 | 0 | 0 |
| 3 | Aufgelöste Investitionszuwendungen und -beiträge | 0,00 | 0 | 0 | 0 | 0 | 0 |
| 4 | Sonstige Transfererträge | 0,00 | 0 | 0 | 0 | 0 | 0 |
| 5 | Entgelte für öffentliche Leistungen oder Einrichtungen | 0,00 | 0 | 0 | 0 | 0 | 0 |
| 6 | Sonstige privatrechtliche Leistungsentgelte | 0,00 | 0 | 0 | 0 | 0 | 0 |
| 7 | Kostenerstattungen und Kostenumlagen | 0,00 | 0 | 0 | 0 | 0 | 0 |
| 8 | Zinsen und ähnliche Erträge | 0,00 | 0 | 0 | 0 | 0 | 0 |
| 9 | Aktivierete Eigenleistungen und Bestandveränderungen | 0,00 | 0 | 0 | 0 | 0 | 0 |
| 10 | Sonstige ordentliche Erträge | 0,00 | 0 | 0 | 0 | 0 | 0 |
| 11 | Anteilige ordentliche Erträge (Summe aus Nummern 1 bis 10) | 0,00 | 0 | 0 | 0 | 0 | 0 |
| 12 | Personalaufwendungen | 0,00 | 0 | 0 | 0 | 0 | 0 |
| 13 | Versorgungsaufwendungen | 0,00 | 0 | 0 | 0 | 0 | 0 |
| 14 | Aufwendungen für Sach- und Dienstleistungen | -1.061,79 | -12.250 | -12.300 | -12.900 | -13.100 | -13.500 |
| 15 | Abschreibungen | -3.123,63 | 0 | -3.100 | -3.100 | -3.100 | -3.100 |
| 16 | Zinsen und ähnliche Aufwendungen | 0,00 | 0 | 0 | 0 | 0 | 0 |
| 17 | Transferaufwendungen | -460,80 | -900 | -900 | -900 | -900 | -900 |
| 18 | Sonstige ordentliche Aufwendungen | 0,00 | 0 | 0 | 0 | 0 | 0 |
| 19 | Anteilige ordentliche Aufwendungen (Summe aus Nummern 12 bis 18) | -4.646,22 | -13.150 | -16.300 | -16.900 | -17.100 | -17.500 |
| 20 | Anteiliges veranschlagtes ordentliches Ergebnis (Summe aus Nummern 11 und 19) | -4.646,22 | -13.150 | -16.300 | -16.900 | -17.100 | -17.500 |
| 21 | Erträge aus internen Leistungen | 0,00 | 0 | 0 | 0 | 0 | 0 |
| 22 | Aufwendungen für interne Leistungen | -1.197,00 | -1.437 | -1.300 | -1.400 | -1.400 | -1.400 |
| 23 | kalkulatorische Kosten | -198,78 | 0 | 0 | 0 | 0 | 0 |
| 24 | Veranschlagtes kalkulatorisches Ergebnis (Saldo aus Nummern 21 bis 23) | -1.395,78 | -1.437 | -1.300 | -1.400 | -1.400 | -1.400 |
| 25 | Veranschlagter Nettoressourcenbedarf/-überschuss (Summe aus Nummer 20 und 24) | -6.042,00 | -14.587 | -17.600 | -18.300 | -18.500 | -18.900 |

Haushaltsplan 2024 der Stadt Markdorf



**Teilfinanzhaushalt einschließlich Finanzplanung
Produktgruppe 2910 Förderung von Kirchengemeinden u. sonst. Religionsgemeinschaften -
[THH 4]**

Stadt Markdorf

| Nr. | Bezeichnung | Ergebnis 2022 | Ansatz 2023 | Ansatz 2024 | VE | Plan 2025 | Plan 2026 | Plan 2027 |
|-----------|---|------------------|----------------|----------------|----------|----------------|----------------|----------------|
| 1 | Summe der Einzahlungen aus laufender Verwaltungstätigkeit (ohne außerordentliche zahlungswirksame Erträge aus Vermögensveräußerung) | 0,00 | 0 | 0 | 0 | 0 | 0 | 0 |
| 2 | Summe der Auszahlungen aus laufender Verwaltungstätigkeit | -1.478,20 | -13.150 | -13.200 | 0 | -13.800 | -14.000 | -14.400 |
| 3 | Anteiliger Zahlungsmittelüberschuss/-bedarf des Ergebnishaushalts (Saldo aus Nummern 1 und 2) | -1.478,20 | -13.150 | -13.200 | 0 | -13.800 | -14.000 | -14.400 |
| 4 | Einzahlungen aus Investitionszuwendungen | 0,00 | 0 | 0 | 0 | 0 | 0 | 0 |
| 5 | Einzahlungen aus Investitionsbeiträgen und ähnlichen Entgelten für Investitionstätigkeit | 0,00 | 0 | 0 | 0 | 0 | 0 | 0 |
| 6 | Einzahlungen aus der Veräußerung von Sachvermögen | 0,00 | 0 | 0 | 0 | 0 | 0 | 0 |
| 7 | Einzahlungen aus der Veräußerung von Finanzvermögen | 0,00 | 0 | 0 | 0 | 0 | 0 | 0 |
| 8 | Einzahlungen für sonstige Investitionstätigkeit | 0,00 | 0 | 0 | 0 | 0 | 0 | 0 |
| 9 | Einzahlungen aus Investitionstätigkeit (Summe aus Nummern 4 bis 8) | 0,00 | 0 | 0 | 0 | 0 | 0 | 0 |
| 10 | Auszahlungen für den Erwerb von Grundstücken und Gebäuden | 0,00 | 0 | 0 | 0 | 0 | 0 | 0 |
| 11 | Auszahlungen für Baumaßnahmen | 0,00 | 0 | 0 | 0 | 0 | 0 | 0 |
| 12 | Auszahlungen für den Erwerb von beweglichem Sachvermögen | 0,00 | 0 | 0 | 0 | 0 | 0 | 0 |
| 13 | Auszahlungen für den Erwerb von Finanzvermögen | 0,00 | 0 | 0 | 0 | 0 | 0 | 0 |
| 14 | Auszahlungen für Investitionsförderungsmaßnahmen | 0,00 | 0 | 0 | 0 | 0 | 0 | 0 |
| 15 | Auszahlungen für den Erwerb von immateriellen Vermögensgegenständen | 0,00 | 0 | 0 | 0 | 0 | 0 | 0 |
| 16 | Auszahlungen aus Investitionstätigkeit (Summe aus Nummern 10 bis 15) | 0,00 | 0 | 0 | 0 | 0 | 0 | 0 |
| 17 | Anteiliger veranschlagter Finanzierungsmittelüberschuss/-bedarf aus Investitionstätigkeit (Saldo aus Nummern 9 und 16) | 0,00 | 0 | 0 | 0 | 0 | 0 | 0 |
| 18 | Anteiliger veranschlagter Finanzierungsmittel-(Saldo aus Nummern 3 und 17) | -1.478,20 | -13.150 | -13.200 | 0 | -13.800 | -14.000 | -14.400 |

Haushaltsplan 2024 der Stadt Markdorf



Teilergebnishaushalt einschließlich Finanzplanung Produktbereich 31 Soziale Hilfen

Stadt Markdorf

| Nr. | Bezeichnung | Ergebnis 2022 | Ansatz 2023 | Ansatz 2024 | Plan 2025 | Plan 2026 | Plan 2027 |
|-----------|--|--------------------|-----------------|-----------------|-----------------|-----------------|-----------------|
| 1 | Steuern und ähnliche Abgaben | 0,00 | 0 | 0 | 0 | 0 | 0 |
| 2 | Zuweisungen und Zuwendungen, Umlagen | 67.052,86 | 59.300 | 50.800 | 53.400 | 54.400 | 55.900 |
| 3 | Aufgelöste Investitionszuwendungen und -beiträge | 0,00 | 0 | 0 | 0 | 0 | 0 |
| 4 | Sonstige Transfererträge | 0,00 | 0 | 0 | 0 | 0 | 0 |
| 5 | Entgelte für öffentliche Leistungen oder Einrichtungen | 303.634,29 | 406.800 | 356.800 | 374.700 | 381.900 | 392.600 |
| 6 | Sonstige privatrechtliche Leistungsentgelte | 13.088,70 | 28.500 | 31.300 | 32.900 | 33.500 | 34.500 |
| 7 | Kostenerstattungen und Kostenumlagen | 3.295,36 | 0 | 0 | 0 | 0 | 0 |
| 8 | Zinsen und ähnliche Erträge | 0,00 | 0 | 0 | 0 | 0 | 0 |
| 9 | Aktiviere Eigenleistungen und Bestandveränderungen | 0,00 | 0 | 0 | 0 | 0 | 0 |
| 10 | Sonstige ordentliche Erträge | 0,00 | 0 | 0 | 0 | 0 | 0 |
| 11 | Anteilige ordentliche Erträge (Summe aus Nummern 1 bis 10) | 387.071,21 | 494.600 | 438.900 | 461.000 | 469.800 | 483.000 |
| 12 | Personalaufwendungen | -123.052,84 | -138.300 | -155.300 | -163.100 | -166.200 | -170.800 |
| 13 | Versorgungsaufwendungen | 0,00 | 0 | 0 | 0 | 0 | 0 |
| 14 | Aufwendungen für Sach- und Dienstleistungen | -281.142,93 | -278.850 | -237.950 | -249.700 | -254.200 | -261.900 |
| 15 | Abschreibungen | -9.920,84 | -38.800 | -9.900 | -10.000 | -10.000 | -10.000 |
| 16 | Zinsen und ähnliche Aufwendungen | 0,00 | 0 | 0 | 0 | 0 | 0 |
| 17 | Transferaufwendungen | -175.790,50 | -251.300 | -254.800 | -267.600 | -272.700 | -280.400 |
| 18 | Sonstige ordentliche Aufwendungen | -8.569,28 | -12.800 | -12.800 | -13.500 | -13.600 | -14.000 |
| 19 | Anteilige ordentliche Aufwendungen (Summe aus Nummern 12 bis 18) | -598.476,39 | -720.050 | -670.750 | -703.900 | -716.700 | -737.100 |
| 20 | Anteiliges veranschlagtes ordentliches Ergebnis (Summe aus Nummern 11 und 19) | -211.405,18 | -225.450 | -231.850 | -242.900 | -246.900 | -254.100 |
| 21 | Erträge aus internen Leistungen | 22.448,79 | 19.783 | 24.700 | 25.900 | 26.400 | 27.200 |
| 22 | Aufwendungen für interne Leistungen | -71.995,70 | -68.080 | -85.000 | -89.400 | -90.800 | -93.600 |
| 23 | kalkulatorische Kosten | -8.759,47 | -4.200 | -4.600 | -4.600 | -4.500 | -4.500 |
| 24 | Veranschlagtes kalkulatorisches Ergebnis (Saldo aus Nummern 21 bis 23) | -58.306,38 | -52.497 | -64.900 | -68.100 | -68.900 | -70.900 |
| 25 | Veranschlagter Nettoressourcenbedarf/-überschuss (Summe aus Nummer 20 und 24) | -269.711,56 | -277.947 | -296.750 | -311.000 | -315.800 | -325.000 |

Haushaltsplan 2024 der Stadt Markdorf



Teilfinanzhaushalt einschließlich Finanzplanung Produktbereich 31 Soziale Hilfen

Stadt Markdorf

| Nr. | Bezeichnung | Ergebnis 2022 | Ansatz 2023 | Ansatz 2024 | VE | Plan 2025 | Plan 2026 | Plan 2027 |
|-----------|---|--------------------|-----------------|-----------------|----------|-----------------|-----------------|-----------------|
| 1 | Summe der Einzahlungen aus laufender Verwaltungstätigkeit (ohne außerordentliche zahlungswirksame Erträge aus Vermögensveräußerung) | 365.385,53 | 494.600 | 438.900 | 0 | 461.000 | 469.800 | 483.000 |
| 2 | Summe der Auszahlungen aus laufender Verwaltungstätigkeit | -568.085,86 | -681.250 | -660.850 | 0 | -693.900 | -706.700 | -727.100 |
| 3 | Anteiliger Zahlungsmittelüberschuss/-bedarf des Ergebnishaushalts (Saldo aus Nummern 1 und 2) | -202.700,33 | -186.650 | -221.950 | 0 | -232.900 | -236.900 | -244.100 |
| 4 | Einzahlungen aus Investitionszuwendungen | 0,00 | 0 | 0 | 0 | 0 | 0 | 0 |
| 5 | Einzahlungen aus Investitionsbeiträgen und ähnlichen Entgelten für Investitionstätigkeit | 0,00 | 0 | 0 | 0 | 0 | 0 | 0 |
| 6 | Einzahlungen aus der Veräußerung von Sachvermögen | 0,00 | 0 | 0 | 0 | 0 | 0 | 0 |
| 7 | Einzahlungen aus der Veräußerung von Finanzvermögen | 0,00 | 0 | 0 | 0 | 0 | 0 | 0 |
| 8 | Einzahlungen für sonstige Investitionstätigkeit | 0,00 | 0 | 0 | 0 | 0 | 0 | 0 |
| 9 | Einzahlungen aus Investitionstätigkeit (Summe aus Nummern 4 bis 8) | 0,00 | 0 | 0 | 0 | 0 | 0 | 0 |
| 10 | Auszahlungen für den Erwerb von Grundstücken und Gebäuden | 0,00 | 0 | 0 | 0 | 0 | 0 | 0 |
| 11 | Auszahlungen für Baumaßnahmen | 0,00 | 0 | 0 | 0 | 0 | 0 | 0 |
| 12 | Auszahlungen für den Erwerb von beweglichem Sachvermögen | -1.965,05 | -5.000 | -5.000 | 0 | -5.000 | -5.000 | -5.000 |
| 13 | Auszahlungen für den Erwerb von Finanzvermögen | 0,00 | 0 | 0 | 0 | 0 | 0 | 0 |
| 14 | Auszahlungen für Investitionsförderungsmaßnahmen | 0,00 | 0 | 0 | 0 | 0 | 0 | 0 |
| 15 | Auszahlungen für den Erwerb von immateriellen Vermögensgegenständen | 0,00 | 0 | 0 | 0 | 0 | 0 | 0 |
| 16 | Auszahlungen aus Investitionstätigkeit (Summe aus Nummern 10 bis 15) | -1.965,05 | -5.000 | -5.000 | 0 | -5.000 | -5.000 | -5.000 |
| 17 | Anteiliger veranschlagter Finanzierungsmittelüberschuss/-bedarf aus Investitionstätigkeit (Saldo aus Numern 9 und 16) | -1.965,05 | -5.000 | -5.000 | 0 | -5.000 | -5.000 | -5.000 |
| 18 | Anteiliger veranschlagter Finanzierungsmittel-(Saldo aus Nummern 3 und 17) | -204.665,38 | -191.650 | -226.950 | 0 | -237.900 | -241.900 | -249.100 |

Teilhaushalt 4 Sport, Kultur und Soziales

Produktgruppe 31.40 Soziale Einrichtungen

Produkt 31400200 Soziale Einrichtungen für pflegebedürftige, ältere Menschen

Kurzbeschreibung

- Zuschuss der Stadt an den Spitalfonds Markdorf für den laufenden Betrieb des Alten- und Pflegeheims St. Franziskus
- Zuschuss an die Sozialstation

Allgemeine Ziele:

- wirtschaftlicher Betrieb der Einrichtung
- Sicherstellung einer angemessenen Unterbringung der Senioren

| | | |
|-----------------------|-----------------------------------|---|
| Teilhaushalt 4 | Sport, Kultur und Soziales | |
| Produktgruppe | 31.40 | Soziale Einrichtungen |
| Produkt | 31400500 | Soziale Einrichtungen für Wohnungslose |

Kurzbeschreibung

Unterbringung von Personen in der städtischen Obdachlosenunterkunft in Hepbach, Pfannenstiel 10 a (Notunterkunft). Auf dem regulären Wohnungsmarkt haben die Personen noch keine Unterkunft gefunden.

Zusätzlich dient aktuell noch eine weitere städtische Wohnung als Einrichtung für Wohnungslose.

Allgemeine Ziele:

- Wirtschaftlicher Betrieb der Einrichtung
- Sicherstellung der Unterbringung
- baldige Integration der Personen in den regulären Wohnungsmarkt

Kennzahlen

Soziale Einrichtungen für Wohnungslose:

| Jahr | Stand zum 31.12. | Ertrag | Aufwand | Deckungsgrad |
|-------|------------------|-------------|-------------|--------------|
| 2013 | 6 Personen | | | |
| 2014 | 13 Personen | | | |
| 2015 | 12 Personen | | | |
| 2016 | 11 Personen | 23.937,10 € | 25.352,36 € | 94,4 % |
| 2017 | 14 Personen | 26.565,96 € | 28.201,82 € | 94,1 % |
| 2018 | 9 Personen | 23.843,78 € | 25.621,87 € | 93,1 % |
| 2019 | 11 Personen | 18.928,99 € | 33.534,29 € | 56,4 % |
| 2020 | 7 Personen | 22.392,34 € | 32.924,07 € | 68,0 % |
| 2021 | 6 Personen | 17.733,40 € | 27.089,20 € | 56,0 % |
| 2022 | 7 Personen | 21.176,24 € | 37.829,03 € | 56,0 % |
| 2023* | 10 Personen | 17.030,70 € | 22.787,90 € | |

*November; noch ohne Jahresabschlussbuchungen; Vergleichbarkeit mit Jahren bis 2019 eingeschränkt

| | | | |
|-----------------------|-----------------------------------|--|--|
| Teilhaushalt 4 | Sport, Kultur und Soziales | | |
| Produktgruppe | 31.40 | Soziale Einrichtungen | |
| Produkt | 31400700 | Soziale Einrichtungen für Flüchtlinge und Asylbewerber (Anschlussunterbringung) | |

Kurzbeschreibung

Unterbringung von Asylberechtigten nach Abschluss und positiv beschiedenem Asylverfahren. Auf dem regulären Wohnungsmarkt haben die Personen noch keine Unterkunft gefunden.

Allgemeine Ziele:

- Wirtschaftlicher Betrieb der Einrichtung
- Sicherstellung der Unterbringung

Die seit dem Jahr 2015 stark angestiegene Zahl von Flüchtlingen führte auch in Markdorf zu einem erhöhten Bedarf an Anschlussunterkünften. Um diesen Bedarf decken zu können war es nötig neben der Nutzung vorhandener städtischer Gebäude, weitere Objekte von privaten Vermietern auf dem Wohnungsmarkt anzumieten.

Die Zuschüsse vom Land sind im Jahr 2020 ausgelaufen womit künftig davon ausgegangen werden muss, dass eine stärkere Belastung des städtischen Haushalts eintreten wird.

Nicht zuletzt durch den Krieg in der Ukraine hat sich der Zuzug von Flüchtlingen wieder erhöht. Um die Kommunen hier zu unterstützen, haben Bund und Land neue Hilfen in Aussicht gestellt. Wie genau sich diese darstellen, bleibt noch abzuwarten.

Kennzahlen

Unterkünfte für Flüchtlinge

| Jahr | Stand zum 31.12. | Ertrag | Aufwand | Deckungsgrad |
|-------|------------------|--------------|--------------|--------------|
| 2013 | 8 Personen | | | |
| 2014 | 8 Personen | | | |
| 2015 | 48 Personen | | | |
| 2016 | 122 Personen | 195.642,13 € | 352.153,96 € | 55,6 % |
| 2017 | 162 Personen | 388.843,20 € | 344.750,66 € | 112,8 % |
| 2018 | 199 Personen | 437.708,13 € | 385.287,94 € | 113,6 % |
| 2019 | 215 Personen | 414.491,68 € | 385.290,71 € | 107,6 % |
| 2020 | 204 Personen | 278.926,41 € | 340.320,82 € | 82,0 % |
| 2021 | 169 Personen | 304.524,84 € | 316.590,58 € | 96,2 % |
| 2022 | 150 Personen | 294.461,51 € | 388.258,23 € | 75,8 % |
| 2023* | | 436.339,72 € | 222.292,99 € | |

*November; noch ohne Jahresabschlussbuchungen; Vergleichbarkeit mit Jahren bis 2019 eingeschränkt

| | |
|-----------------------|--|
| Teilhaushalt 4 | Sport, Kultur und Soziales |
| Produktgruppe | 31.40 Soziale Einrichtungen |
| Produkt | 31400900 Andere Soziale Einrichtungen |

Kurzbeschreibung

- Zuschuss für den Betrieb des Mehrgenerationenhauses (MGH) in der Spitalstraße 3 („Waldseer Hof“).
- Zuschuss an Diakonie

Allgemeine Ziele:

- Förderung des Miteinander und des sozialen Zusammenlebens

Das MGH ist eine Einrichtung mit dem Zweck, die unterschiedlichen Generationen von Jung bis Alt zusammen zu bringen und dadurch zu einem Treffpunkt des Austauschs und Miteinander zu werden. U.a. gibt es eine betreute Spielgruppe für die Kleinsten.

Das Gebäude wurde vor etwa 13 Jahren speziell für diese Nutzung grundlegend saniert. Im Rahmen des Landes-Sanierungs-Programms erhielt die Stadt hierfür Zuwendungen in Höhe von 640 TEUR.

Haushaltsplan 2024 der Stadt Markdorf



**Teilergebnishaushalt einschließlich Finanzplanung
Produktgruppe 3140 Soziale Einrichtungen - [THH 4]**

Stadt Markdorf

| Nr. | Bezeichnung | Ergebnis 2022 | Ansatz 2023 | Ansatz 2024 | Plan 2025 | Plan 2026 | Plan 2027 |
|-----------|--|--------------------|-----------------|-----------------|-----------------|-----------------|-----------------|
| 1 | Steuern und ähnliche Abgaben | 0,00 | 0 | 0 | 0 | 0 | 0 |
| 2 | Zuweisungen und Zuwendungen, Umlagen | 57.949,84 | 58.300 | 49.800 | 52.300 | 53.300 | 54.800 |
| 3 | Aufgelöste Investitionszuwendungen und -beiträge | 0,00 | 0 | 0 | 0 | 0 | 0 |
| 4 | Sonstige Transfererträge | 0,00 | 0 | 0 | 0 | 0 | 0 |
| 5 | Entgelte für öffentliche Leistungen oder Einrichtungen | 303.634,29 | 406.800 | 356.800 | 374.700 | 381.900 | 392.600 |
| 6 | Sonstige privatrechtliche Leistungsentgelte | 8.708,10 | 25.000 | 26.300 | 27.600 | 28.100 | 29.000 |
| 7 | Kostenerstattungen und Kostenumlagen | 3.295,36 | 0 | 0 | 0 | 0 | 0 |
| 8 | Zinsen und ähnliche Erträge | 0,00 | 0 | 0 | 0 | 0 | 0 |
| 9 | Aktivierete Eigenleistungen und Bestandveränderungen | 0,00 | 0 | 0 | 0 | 0 | 0 |
| 10 | Sonstige ordentliche Erträge | 0,00 | 0 | 0 | 0 | 0 | 0 |
| 11 | Anteilige ordentliche Erträge (Summe aus Nummern 1 bis 10) | 373.587,59 | 490.100 | 432.900 | 454.600 | 463.300 | 476.400 |
| 12 | Personalaufwendungen | -60.695,10 | -70.100 | -76.600 | -80.400 | -82.000 | -84.300 |
| 13 | Versorgungsaufwendungen | 0,00 | 0 | 0 | 0 | 0 | 0 |
| 14 | Aufwendungen für Sach- und Dienstleistungen | -273.657,96 | -273.350 | -224.050 | -235.200 | -239.400 | -246.600 |
| 15 | Abschreibungen | -9.847,83 | -38.700 | -9.800 | -9.900 | -9.900 | -9.900 |
| 16 | Zinsen und ähnliche Aufwendungen | 0,00 | 0 | 0 | 0 | 0 | 0 |
| 17 | Transferaufwendungen | -164.732,24 | -242.800 | -242.800 | -255.000 | -259.900 | -267.100 |
| 18 | Sonstige ordentliche Aufwendungen | -3.975,90 | -7.700 | -7.700 | -8.200 | -8.300 | -8.400 |
| 19 | Anteilige ordentliche Aufwendungen (Summe aus Nummern 12 bis 18) | -512.909,03 | -632.650 | -560.950 | -588.700 | -599.500 | -616.300 |
| 20 | Anteiliges veranschlagtes ordentliches Ergebnis (Summe aus Nummern 11 und 19) | -139.321,44 | -142.550 | -128.050 | -134.100 | -136.200 | -139.900 |
| 21 | Erträge aus internen Leistungen | 0,00 | 0 | 0 | 0 | 0 | 0 |
| 22 | Aufwendungen für interne Leistungen | -69.441,45 | -64.649 | -80.600 | -84.700 | -86.100 | -88.700 |
| 23 | kalkulatorische Kosten | -8.731,97 | -4.200 | -4.600 | -4.600 | -4.500 | -4.500 |
| 24 | Veranschlagtes kalkulatorisches Ergebnis (Saldo aus Nummern 21 bis 23) | -78.173,42 | -68.849 | -85.200 | -89.300 | -90.600 | -93.200 |
| 25 | Veranschlagter Nettoressourcenbedarf/-überschuss (Summe aus Nummer 20 und 24) | -217.494,86 | -211.399 | -213.250 | -223.400 | -226.800 | -233.100 |

Erläuterungen

Erläuterung zu 3140

Zu Position:

Sachkonto 4316100

Zuweisung für Abmangel Pflegeheim

100.000 €

Haushaltsplan 2024 der Stadt Markdorf



Teilfinanzhaushalt einschließlich Finanzplanung Produktgruppe 3140 Soziale Einrichtungen - [THH 4]

Stadt Markdorf

| Nr. | Bezeichnung | Ergebnis 2022 | Ansatz 2023 | Ansatz 2024 | VE | Plan 2025 | Plan 2026 | Plan 2027 |
|-----------|---|--------------------|-----------------|-----------------|----------|-----------------|-----------------|-----------------|
| 1 | Summe der Einzahlungen aus laufender Verwaltungstätigkeit (ohne außerordentliche zahlungswirksame Erträge aus Vermögensveräußerung) | 351.901,91 | 490.100 | 432.900 | 0 | 454.600 | 463.300 | 476.400 |
| 2 | Summe der Auszahlungen aus laufender Verwaltungstätigkeit | -486.859,87 | -593.950 | -551.150 | 0 | -578.800 | -589.600 | -606.400 |
| 3 | Anteiliger Zahlungsmittelüberschuss/-bedarf des Ergebnishaushalts (Saldo aus Nummern 1 und 2) | -134.957,96 | -103.850 | -118.250 | 0 | -124.200 | -126.300 | -130.000 |
| 4 | Einzahlungen aus Investitionszuwendungen | 0,00 | 0 | 0 | 0 | 0 | 0 | 0 |
| 5 | Einzahlungen aus Investitionsbeiträgen und ähnlichen Entgelten für Investitionstätigkeit | 0,00 | 0 | 0 | 0 | 0 | 0 | 0 |
| 6 | Einzahlungen aus der Veräußerung von Sachvermögen | 0,00 | 0 | 0 | 0 | 0 | 0 | 0 |
| 7 | Einzahlungen aus der Veräußerung von Finanzvermögen | 0,00 | 0 | 0 | 0 | 0 | 0 | 0 |
| 8 | Einzahlungen für sonstige Investitionstätigkeit | 0,00 | 0 | 0 | 0 | 0 | 0 | 0 |
| 9 | Einzahlungen aus Investitionstätigkeit (Summe aus Nummern 4 bis 8) | 0,00 | 0 | 0 | 0 | 0 | 0 | 0 |
| 10 | Auszahlungen für den Erwerb von Grundstücken und Gebäuden | 0,00 | 0 | 0 | 0 | 0 | 0 | 0 |
| 11 | Auszahlungen für Baumaßnahmen | 0,00 | 0 | 0 | 0 | 0 | 0 | 0 |
| 12 | Auszahlungen für den Erwerb von beweglichem Sachvermögen | -1.965,05 | -5.000 | -5.000 | 0 | -5.000 | -5.000 | -5.000 |
| 13 | Auszahlungen für den Erwerb von Finanzvermögen | 0,00 | 0 | 0 | 0 | 0 | 0 | 0 |
| 14 | Auszahlungen für Investitionsförderungsmaßnahmen | 0,00 | 0 | 0 | 0 | 0 | 0 | 0 |
| 15 | Auszahlungen für den Erwerb von immateriellen Vermögensgegenständen | 0,00 | 0 | 0 | 0 | 0 | 0 | 0 |
| 16 | Auszahlungen aus Investitionstätigkeit (Summe aus Nummern 10 bis 15) | -1.965,05 | -5.000 | -5.000 | 0 | -5.000 | -5.000 | -5.000 |
| 17 | Anteiliger veranschlagter Finanzierungsmittelüberschuss/-bedarf aus Investitionstätigkeit (Saldo aus Numern 9 und 16) | -1.965,05 | -5.000 | -5.000 | 0 | -5.000 | -5.000 | -5.000 |
| 18 | Anteiliger veranschlagter Finanzierungsmittel-(Saldo aus Nummern 3 und 17) | -136.923,01 | -108.850 | -123.250 | 0 | -129.200 | -131.300 | -135.000 |

Haushaltsplan 2024 der Stadt Markdorf



**Einzeldarstellung der Investitionsmaßnahmen
Produktgruppe 3140 Soziale Einrichtungen - [THH 4]**

Stadt Markdorf

Investition B-3140-001 Erwerb bewegl. Vermögen Soziale Einrichtung

| Nr. | Investitionsmaßnahmen Einzahlungs- und Auszahlungsarten | Gesamtang. z. Maßnahme -nachrichtl.- | Bisher finanziert | Ermächtigungs übertragungen aus Vorvorj. | Ergebnis 2022 | Ansatz 2023 | Ansatz 2024 | VE |
|-----|--|--|----------------------|--|------------------|----------------|----------------|----|
| 9 | Auszahlungen für den Erwerb von beweglichem Sachvermögen | | | 0 | 0,00 | -2.000 | -2.000 | 0 |
| 13 | Summe der Auszahlungen aus Investitionstätigkeit (Summe aus Nummern 7 bis 12) | | | 0 | 0,00 | -2.000 | -2.000 | 0 |
| 14 | Saldo aus Investitionstätigkeit (Saldo aus Nummern 6 und 13) | | | 0 | 0,00 | -2.000 | -2.000 | 0 |
| 16 | Gesamtkosten der Maßnahme (Summe aus Nummern 13 und 15) | | | 0 | 0,00 | -2.000 | -2.000 | 0 |

Investition B-3140-002 Erwerb bewegl. Vermögen Flüchtlingsunterkünfte

| Nr. | Investitionsmaßnahmen Einzahlungs- und Auszahlungsarten | Gesamtang. z. Maßnahme -nachrichtl.- | Bisher finanziert | Ermächtigungs übertragungen aus Vorvorj. | Ergebnis 2022 | Ansatz 2023 | Ansatz 2024 | VE |
|-----|--|--|----------------------|--|------------------|----------------|----------------|----|
| 9 | Auszahlungen für den Erwerb von beweglichem Sachvermögen | | | 0 | -1.965,05 | -3.000 | -3.000 | 0 |
| 13 | Summe der Auszahlungen aus Investitionstätigkeit (Summe aus Nummern 7 bis 12) | | | 0 | -1.965,05 | -3.000 | -3.000 | 0 |
| 14 | Saldo aus Investitionstätigkeit (Saldo aus Nummern 6 und 13) | | | 0 | -1.965,05 | -3.000 | -3.000 | 0 |
| 16 | Gesamtkosten der Maßnahme (Summe aus Nummern 13 und 15) | | | 0 | -1.965,05 | -3.000 | -3.000 | 0 |

| | | | | | | |
|-----------------------|-----------------------------------|-------------------------|------------------|------------|----------------|------------|
| Teilhaushalt 4 | Sport, Kultur und Soziales | | | | | |
| Produktgruppe | 31.60 | Sonstige | Förderung | von | Trägern | der |
| | | Wohlfahrtspflege | | | | |
| Produkt | 31600000 | Sonstige | Förderung | von | Trägern | der |
| | | Wohlfahrtspflege | | | | |

Kurzbeschreibung

- Förderung der freien Wohlfahrtspflege

Allgemeine Ziele:

- Förderung gemeinwesenorientierter Projekte im Rahmen der Daseinsvorsorge
- Förderung innovativer Projekte, die sich mit aktuellen sozialpolitischen Herausforderungen auseinandersetzen
- Unterstützung der freien Träger bei Erfüllung von sozialen Aufgaben

In diesem Produkt werden die verschiedenen Unterstützungen in Form von Zuschüssen für gemeinwohlorientierte Organisationen abgebildet. Die wesentlichsten Einzelempfänger sind:

- Markdorfer Tafel

Haushaltsplan 2024 der Stadt Markdorf


Teilergebnishaushalt einschließlich Finanzplanung
Produktgruppe 3160 Sonstige Förderung von Trägern der Wohlfahrtspflege - [THH 4]

Stadt Markdorf

| Nr. | Bezeichnung | Ergebnis 2022 | Ansatz 2023 | Ansatz 2024 | Plan 2025 | Plan 2026 | Plan 2027 |
|-----------|--|-------------------|----------------|----------------|----------------|----------------|----------------|
| 1 | Steuern und ähnliche Abgaben | 0,00 | 0 | 0 | 0 | 0 | 0 |
| 2 | Zuweisungen und Zuwendungen, Umlagen | 0,00 | 0 | 0 | 0 | 0 | 0 |
| 3 | Aufgelöste Investitionszuwendungen und -beiträge | 0,00 | 0 | 0 | 0 | 0 | 0 |
| 4 | Sonstige Transfererträge | 0,00 | 0 | 0 | 0 | 0 | 0 |
| 5 | Entgelte für öffentliche Leistungen oder Einrichtungen | 0,00 | 0 | 0 | 0 | 0 | 0 |
| 6 | Sonstige privatrechtliche Leistungsentgelte | 0,00 | 0 | 0 | 0 | 0 | 0 |
| 7 | Kostenerstattungen und Kostenumlagen | 0,00 | 0 | 0 | 0 | 0 | 0 |
| 8 | Zinsen und ähnliche Erträge | 0,00 | 0 | 0 | 0 | 0 | 0 |
| 9 | Aktiviere Eigenleistungen und Bestandveränderungen | 0,00 | 0 | 0 | 0 | 0 | 0 |
| 10 | Sonstige ordentliche Erträge | 0,00 | 0 | 0 | 0 | 0 | 0 |
| 11 | Anteilige ordentliche Erträge (Summe aus Nummern 1 bis 10) | 0,00 | 0 | 0 | 0 | 0 | 0 |
| 12 | Personalaufwendungen | 0,00 | 0 | 0 | 0 | 0 | 0 |
| 13 | Versorgungsaufwendungen | 0,00 | 0 | 0 | 0 | 0 | 0 |
| 14 | Aufwendungen für Sach- und Dienstleistungen | 0,00 | 0 | 0 | 0 | 0 | 0 |
| 15 | Abschreibungen | 0,00 | 0 | 0 | 0 | 0 | 0 |
| 16 | Zinsen und ähnliche Aufwendungen | 0,00 | 0 | 0 | 0 | 0 | 0 |
| 17 | Transferaufwendungen | -9.096,04 | -8.000 | -9.000 | -9.500 | -9.600 | -9.900 |
| 18 | Sonstige ordentliche Aufwendungen | -4.329,38 | 0 | 0 | 0 | 0 | 0 |
| 19 | Anteilige ordentliche Aufwendungen (Summe aus Nummern 12 bis 18) | -13.425,42 | -8.000 | -9.000 | -9.500 | -9.600 | -9.900 |
| 20 | Anteiliges veranschlagtes ordentliches Ergebnis (Summe aus Nummern 11 und 19) | -13.425,42 | -8.000 | -9.000 | -9.500 | -9.600 | -9.900 |
| 21 | Erträge aus internen Leistungen | 0,00 | 0 | 0 | 0 | 0 | 0 |
| 22 | Aufwendungen für interne Leistungen | -1.326,00 | -869 | -1.500 | -1.600 | -1.600 | -1.700 |
| 23 | kalkulatorische Kosten | 0,00 | 0 | 0 | 0 | 0 | 0 |
| 24 | Veranschlagtes kalkulatorisches Ergebnis (Saldo aus Nummern 21 bis 23) | -1.326,00 | -869 | -1.500 | -1.600 | -1.600 | -1.700 |
| 25 | Veranschlagter Nettoressourcenbedarf/-überschuss (Summe aus Nummer 20 und 24) | -14.751,42 | -8.869 | -10.500 | -11.100 | -11.200 | -11.600 |

Haushaltsplan 2024 der Stadt Markdorf



Teilfinanzhaushalt einschließlich Finanzplanung
Produktgruppe 3160 Sonstige Förderung von Trägern der Wohlfahrtspflege - [THH 4]

Stadt Markdorf

| Nr. | Bezeichnung | Ergebnis 2022 | Ansatz 2023 | Ansatz 2024 | VE | Plan 2025 | Plan 2026 | Plan 2027 |
|-----------|---|-------------------|---------------|---------------|----------|---------------|---------------|---------------|
| 1 | Summe der Einzahlungen aus laufender Verwaltungstätigkeit (ohne außerordentliche zahlungswirksame Erträge aus Vermögensveräußerung) | 0,00 | 0 | 0 | 0 | 0 | 0 | 0 |
| 2 | Summe der Auszahlungen aus laufender Verwaltungstätigkeit | -13.425,42 | -8.000 | -9.000 | 0 | -9.500 | -9.600 | -9.900 |
| 3 | Anteiliger Zahlungsmittelüberschuss/-bedarf des Ergebnishaushalts (Saldo aus Nummern 1 und 2) | -13.425,42 | -8.000 | -9.000 | 0 | -9.500 | -9.600 | -9.900 |
| 4 | Einzahlungen aus Investitionszuwendungen | 0,00 | 0 | 0 | 0 | 0 | 0 | 0 |
| 5 | Einzahlungen aus Investitionsbeiträgen und ähnlichen Entgelten für Investitionstätigkeit | 0,00 | 0 | 0 | 0 | 0 | 0 | 0 |
| 6 | Einzahlungen aus der Veräußerung von Sachvermögen | 0,00 | 0 | 0 | 0 | 0 | 0 | 0 |
| 7 | Einzahlungen aus der Veräußerung von Finanzvermögen | 0,00 | 0 | 0 | 0 | 0 | 0 | 0 |
| 8 | Einzahlungen für sonstige Investitionstätigkeit | 0,00 | 0 | 0 | 0 | 0 | 0 | 0 |
| 9 | Einzahlungen aus Investitionstätigkeit (Summe aus Nummern 4 bis 8) | 0,00 | 0 | 0 | 0 | 0 | 0 | 0 |
| 10 | Auszahlungen für den Erwerb von Grundstücken und Gebäuden | 0,00 | 0 | 0 | 0 | 0 | 0 | 0 |
| 11 | Auszahlungen für Baumaßnahmen | 0,00 | 0 | 0 | 0 | 0 | 0 | 0 |
| 12 | Auszahlungen für den Erwerb von beweglichem Sachvermögen | 0,00 | 0 | 0 | 0 | 0 | 0 | 0 |
| 13 | Auszahlungen für den Erwerb von Finanzvermögen | 0,00 | 0 | 0 | 0 | 0 | 0 | 0 |
| 14 | Auszahlungen für Investitionsförderungsmaßnahmen | 0,00 | 0 | 0 | 0 | 0 | 0 | 0 |
| 15 | Auszahlungen für den Erwerb von immateriellen Vermögensgegenständen | 0,00 | 0 | 0 | 0 | 0 | 0 | 0 |
| 16 | Auszahlungen aus Investitionstätigkeit (Summe aus Nummern 10 bis 15) | 0,00 | 0 | 0 | 0 | 0 | 0 | 0 |
| 17 | Anteiliger veranschlagter Finanzierungsmittelüberschuss/-bedarf aus Investitionstätigkeit (Saldo aus Numern 9 und 16) | 0,00 | 0 | 0 | 0 | 0 | 0 | 0 |
| 18 | Anteiliger veranschlagter Finanzierungsmittel-(Saldo aus Nummern 3 und 17) | -13.425,42 | -8.000 | -9.000 | 0 | -9.500 | -9.600 | -9.900 |

Haushaltsplan 2024 der Stadt Markdorf


**Teilergebnishaushalt einschließlich Finanzplanung
Produktgruppe 3180 Sonstige soziale Hilfen und Leistungen - [THH 4]**

Stadt Markdorf

| Nr. | Bezeichnung | Ergebnis 2022 | Ansatz 2023 | Ansatz 2024 | Plan 2025 | Plan 2026 | Plan 2027 |
|-----------|--|-------------------|----------------|-----------------|-----------------|-----------------|-----------------|
| 1 | Steuern und ähnliche Abgaben | 0,00 | 0 | 0 | 0 | 0 | 0 |
| 2 | Zuweisungen und Zuwendungen, Umlagen | 9.103,02 | 1.000 | 1.000 | 1.100 | 1.100 | 1.100 |
| 3 | Aufgelöste Investitionszuwendungen und -beiträge | 0,00 | 0 | 0 | 0 | 0 | 0 |
| 4 | Sonstige Transfererträge | 0,00 | 0 | 0 | 0 | 0 | 0 |
| 5 | Entgelte für öffentliche Leistungen oder Einrichtungen | 0,00 | 0 | 0 | 0 | 0 | 0 |
| 6 | Sonstige privatrechtliche Leistungsentgelte | 4.380,60 | 3.500 | 5.000 | 5.300 | 5.400 | 5.500 |
| 7 | Kostenerstattungen und Kostenumlagen | 0,00 | 0 | 0 | 0 | 0 | 0 |
| 8 | Zinsen und ähnliche Erträge | 0,00 | 0 | 0 | 0 | 0 | 0 |
| 9 | Aktiviere Eigenleistungen und Bestandveränderungen | 0,00 | 0 | 0 | 0 | 0 | 0 |
| 10 | Sonstige ordentliche Erträge | 0,00 | 0 | 0 | 0 | 0 | 0 |
| 11 | Anteilige ordentliche Erträge (Summe aus Nummern 1 bis 10) | 13.483,62 | 4.500 | 6.000 | 6.400 | 6.500 | 6.600 |
| 12 | Personalaufwendungen | -62.357,74 | -68.200 | -78.700 | -82.700 | -84.200 | -86.500 |
| 13 | Versorgungsaufwendungen | 0,00 | 0 | 0 | 0 | 0 | 0 |
| 14 | Aufwendungen für Sach- und Dienstleistungen | -7.484,97 | -5.500 | -13.900 | -14.500 | -14.800 | -15.300 |
| 15 | Abschreibungen | -73,01 | -100 | -100 | -100 | -100 | -100 |
| 16 | Zinsen und ähnliche Aufwendungen | 0,00 | 0 | 0 | 0 | 0 | 0 |
| 17 | Transferaufwendungen | -1.962,22 | -500 | -3.000 | -3.100 | -3.200 | -3.400 |
| 18 | Sonstige ordentliche Aufwendungen | -264,00 | -5.100 | -5.100 | -5.300 | -5.300 | -5.600 |
| 19 | Anteilige ordentliche Aufwendungen (Summe aus Nummern 12 bis 18) | -72.141,94 | -79.400 | -100.800 | -105.700 | -107.600 | -110.900 |
| 20 | Anteiliges veranschlagtes ordentliches Ergebnis (Summe aus Nummern 11 und 19) | -58.658,32 | -74.900 | -94.800 | -99.300 | -101.100 | -104.300 |
| 21 | Erträge aus internen Leistungen | 22.448,79 | 19.783 | 24.700 | 25.900 | 26.400 | 27.200 |
| 22 | Aufwendungen für interne Leistungen | -1.228,25 | -2.562 | -2.900 | -3.100 | -3.100 | -3.200 |
| 23 | kalkulatorische Kosten | -27,50 | 0 | 0 | 0 | 0 | 0 |
| 24 | Veranschlagtes kalkulatorisches Ergebnis (Saldo aus Nummern 21 bis 23) | 21.193,04 | 17.221 | 21.800 | 22.800 | 23.300 | 24.000 |
| 25 | Veranschlagter Nettoressourcenbedarf/-überschuss (Summe aus Nummer 20 und 24) | -37.465,28 | -57.679 | -73.000 | -76.500 | -77.800 | -80.300 |

| | |
|-----------------------|--|
| Teilhaushalt 4 | Sport, Kultur und Soziales |
| Produktgruppe | 31.80 Sonstige soziale Hilfen und Leistungen |
| Produkt | 31800000 Sonstige soziale Hilfen und Leistungen |

Kurzbeschreibung

- Altersjubilare und Altenveranstaltungen
- Behindertenbeauftragter
- Allgemeine soziale Hilfe

Allgemeine Ziele:

- Veranstaltungen für ältere Mitmenschen zur Integration und Teilhabe am gesellschaftlichen Leben
- Vertretung der Interessen von Menschen mit Handicap
- Sonstige Maßnahmen zur Sicherung des sozialen Friedens

Haushaltsplan 2024 der Stadt Markdorf



**Teilfinanzhaushalt einschließlich Finanzplanung
Produktgruppe 3180 Sonstige soziale Hilfen und Leistungen - [THH 4]**

Stadt Markdorf

| Nr. | Bezeichnung | Ergebnis 2022 | Ansatz 2023 | Ansatz 2024 | VE | Plan 2025 | Plan 2026 | Plan 2027 |
|-----------|---|-------------------|----------------|----------------|----------|----------------|-----------------|-----------------|
| 1 | Summe der Einzahlungen aus laufender Verwaltungstätigkeit (ohne außerordentliche zahlungswirksame Erträge aus Vermögensveräußerung) | 13.483,62 | 4.500 | 6.000 | 0 | 6.400 | 6.500 | 6.600 |
| 2 | Summe der Auszahlungen aus laufender Verwaltungstätigkeit | -67.800,57 | -79.300 | -100.700 | 0 | -105.600 | -107.500 | -110.800 |
| 3 | Anteiliger Zahlungsmittelüberschuss/-bedarf des Ergebnishaushalts (Saldo aus Nummern 1 und 2) | -54.316,95 | -74.800 | -94.700 | 0 | -99.200 | -101.000 | -104.200 |
| 4 | Einzahlungen aus Investitionszuwendungen | 0,00 | 0 | 0 | 0 | 0 | 0 | 0 |
| 5 | Einzahlungen aus Investitionsbeiträgen und ähnlichen Entgelten für Investitionstätigkeit | 0,00 | 0 | 0 | 0 | 0 | 0 | 0 |
| 6 | Einzahlungen aus der Veräußerung von Sachvermögen | 0,00 | 0 | 0 | 0 | 0 | 0 | 0 |
| 7 | Einzahlungen aus der Veräußerung von Finanzvermögen | 0,00 | 0 | 0 | 0 | 0 | 0 | 0 |
| 8 | Einzahlungen für sonstige Investitionstätigkeit | 0,00 | 0 | 0 | 0 | 0 | 0 | 0 |
| 9 | Einzahlungen aus Investitionstätigkeit (Summe aus Nummern 4 bis 8) | 0,00 | 0 | 0 | 0 | 0 | 0 | 0 |
| 10 | Auszahlungen für den Erwerb von Grundstücken und Gebäuden | 0,00 | 0 | 0 | 0 | 0 | 0 | 0 |
| 11 | Auszahlungen für Baumaßnahmen | 0,00 | 0 | 0 | 0 | 0 | 0 | 0 |
| 12 | Auszahlungen für den Erwerb von beweglichem Sachvermögen | 0,00 | 0 | 0 | 0 | 0 | 0 | 0 |
| 13 | Auszahlungen für den Erwerb von Finanzvermögen | 0,00 | 0 | 0 | 0 | 0 | 0 | 0 |
| 14 | Auszahlungen für Investitionsförderungsmaßnahmen | 0,00 | 0 | 0 | 0 | 0 | 0 | 0 |
| 15 | Auszahlungen für den Erwerb von immateriellen Vermögensgegenständen | 0,00 | 0 | 0 | 0 | 0 | 0 | 0 |
| 16 | Auszahlungen aus Investitionstätigkeit (Summe aus Nummern 10 bis 15) | 0,00 | 0 | 0 | 0 | 0 | 0 | 0 |
| 17 | Anteiliger veranschlagter Finanzierungsmittelüberschuss/-bedarf aus Investitionstätigkeit (Saldo aus Numern 9 und 16) | 0,00 | 0 | 0 | 0 | 0 | 0 | 0 |
| 18 | Anteiliger veranschlagter Finanzierungsmittel-(Saldo aus Nummern 3 und 17) | -54.316,95 | -74.800 | -94.700 | 0 | -99.200 | -101.000 | -104.200 |

Haushaltsplan 2024 der Stadt Markdorf



Teilergebnishaushalt einschließlich Finanzplanung Produktbereich 36 Kinder-, Jugend und Familienhilfe

Stadt Markdorf

| Nr. | Bezeichnung | Ergebnis 2022 | Ansatz 2023 | Ansatz 2024 | Plan 2025 | Plan 2026 | Plan 2027 |
|-----------|--|----------------------|-------------------|-------------------|-------------------|--------------------|--------------------|
| 1 | Steuern und ähnliche Abgaben | 0,00 | 0 | 0 | 0 | 0 | 0 |
| 2 | Zuweisungen und Zuwendungen, Umlagen | 2.589.397,04 | 2.463.950 | 2.779.400 | 2.711.900 | 2.763.800 | 2.841.300 |
| 3 | Aufgelöste Investitionszuwendungen und -beiträge | 34.727,72 | 54.400 | 40.400 | 40.700 | 40.700 | 40.700 |
| 4 | Sonstige Transfererträge | 0,00 | 0 | 0 | 0 | 0 | 0 |
| 5 | Entgelte für öffentliche Leistungen oder Einrichtungen | 1.142.813,75 | 1.208.900 | 1.353.000 | 1.342.400 | 1.367.500 | 1.405.700 |
| 6 | Sonstige privatrechtliche Leistungsentgelte | 60.832,92 | 52.000 | 50.240 | 52.700 | 53.700 | 55.400 |
| 7 | Kostenerstattungen und Kostenumlagen | 378.936,74 | 49.570 | 75.200 | 78.800 | 80.400 | 82.800 |
| 8 | Zinsen und ähnliche Erträge | 0,00 | 0 | 0 | 0 | 0 | 0 |
| 9 | Aktiviere Eigenleistungen und Bestandveränderungen | 0,00 | 0 | 0 | 0 | 0 | 0 |
| 10 | Sonstige ordentliche Erträge | 0,00 | 0 | 0 | 0 | 0 | 0 |
| 11 | Anteilige ordentliche Erträge (Summe aus Nummern 1 bis 10) | 4.206.708,17 | 3.828.820 | 4.298.240 | 4.226.500 | 4.306.100 | 4.425.900 |
| 12 | Personalaufwendungen | -5.712.481,32 | -5.978.400 | -6.750.800 | -7.088.400 | -7.223.000 | -7.426.300 |
| 13 | Versorgungsaufwendungen | 0,00 | 0 | 0 | 0 | 0 | 0 |
| 14 | Aufwendungen für Sach- und Dienstleistungen | -912.236,99 | -883.750 | -1.043.580 | -1.097.200 | -1.115.900 | -1.150.400 |
| 15 | Abschreibungen | -448.282,84 | -647.800 | -577.300 | -579.300 | -579.300 | -579.300 |
| 16 | Zinsen und ähnliche Aufwendungen | 0,00 | 0 | 0 | 0 | 0 | 0 |
| 17 | Transferaufwendungen | -764.744,10 | -802.300 | -817.300 | -858.200 | -874.600 | -899.000 |
| 18 | Sonstige ordentliche Aufwendungen | -624.403,99 | -177.050 | -222.350 | -233.100 | -237.500 | -245.700 |
| 19 | Anteilige ordentliche Aufwendungen (Summe aus Nummern 12 bis 18) | -8.462.149,24 | -8.489.300 | -9.411.330 | -9.856.200 | -10.030.300 | -10.300.700 |
| 20 | Anteiliges veranschlagtes ordentliches Ergebnis (Summe aus Nummern 11 und 19) | -4.255.441,07 | -4.660.480 | -5.113.090 | -5.629.700 | -5.724.200 | -5.874.800 |
| 21 | Erträge aus internen Leistungen | 53.551,92 | 39.848 | 58.900 | 61.800 | 63.000 | 64.800 |
| 22 | Aufwendungen für interne Leistungen | -429.987,59 | -421.921 | -512.100 | -537.900 | -548.100 | -563.400 |
| 23 | kalkulatorische Kosten | -664.869,38 | -687.500 | -694.300 | -675.800 | -660.200 | -643.400 |
| 24 | Veranschlagtes kalkulatorisches Ergebnis (Saldo aus Nummern 21 bis 23) | -1.041.305,05 | -1.069.573 | -1.147.500 | -1.151.900 | -1.145.300 | -1.142.000 |
| 25 | Veranschlagter Nettoressourcenbedarf/-überschuss (Summe aus Nummer 20 und 24) | -5.296.746,12 | -5.730.053 | -6.260.590 | -6.781.600 | -6.869.500 | -7.016.800 |

Haushaltsplan 2024 der Stadt Markdorf



Teilfinanzhaushalt einschließlich Finanzplanung Produktbereich 36 Kinder-, Jugend und Familienhilfe

Stadt Markdorf

| Nr. | Bezeichnung | Ergebnis 2022 | Ansatz 2023 | Ansatz 2024 | VE | Plan 2025 | Plan 2026 | Plan 2027 |
|-----------|---|----------------------|-------------------|-------------------|----------|-------------------|-------------------|-------------------|
| 1 | Summe der Einzahlungen aus laufender Verwaltungstätigkeit (ohne außerordentliche zahlungswirksame Erträge aus Vermögensveräußerung) | 4.191.104,91 | 3.774.420 | 4.257.840 | 0 | 4.185.800 | 4.265.400 | 4.385.200 |
| 2 | Summe der Auszahlungen aus laufender Verwaltungstätigkeit | -7.962.746,42 | -7.841.500 | -8.834.030 | 0 | -9.276.900 | -9.451.000 | -9.721.400 |
| 3 | Anteiliger Zahlungsmittelüberschuss/-bedarf des Ergebnishaushalts (Saldo aus Nummern 1 und 2) | -3.771.641,51 | -4.067.080 | -4.576.190 | 0 | -5.091.100 | -5.185.600 | -5.336.200 |
| 4 | Einzahlungen aus Investitionszuwendungen | 344.470,54 | 68.000 | 0 | 0 | 0 | 0 | 0 |
| 5 | Einzahlungen aus Investitionsbeiträgen und ähnlichen Entgelten für Investitionstätigkeit | 0,00 | 0 | 0 | 0 | 0 | 0 | 0 |
| 6 | Einzahlungen aus der Veräußerung von Sachvermögen | 0,00 | 0 | 0 | 0 | 0 | 0 | 0 |
| 7 | Einzahlungen aus der Veräußerung von Finanzvermögen | 0,00 | 0 | 0 | 0 | 0 | 0 | 0 |
| 8 | Einzahlungen für sonstige Investitionstätigkeit | 0,00 | 0 | 0 | 0 | 0 | 0 | 0 |
| 9 | Einzahlungen aus Investitionstätigkeit (Summe aus Nummern 4 bis 8) | 344.470,54 | 68.000 | 0 | 0 | 0 | 0 | 0 |
| 10 | Auszahlungen für den Erwerb von Grundstücken und Gebäuden | -1.115,13 | 0 | 0 | 0 | 0 | 0 | 0 |
| 11 | Auszahlungen für Baumaßnahmen | -1.938.056,73 | -184.000 | -315.000 | 0 | 0 | 0 | 0 |
| 12 | Auszahlungen für den Erwerb von beweglichem Sachvermögen | -27.767,29 | -165.000 | -107.000 | 0 | -71.000 | -71.000 | -71.000 |
| 13 | Auszahlungen für den Erwerb von Finanzvermögen | 0,00 | 0 | 0 | 0 | 0 | 0 | 0 |
| 14 | Auszahlungen für Investitionsförderungsmaßnahmen | -63.000,00 | -8.000 | -8.000 | 0 | -8.000 | -8.000 | -8.000 |
| 15 | Auszahlungen für den Erwerb von immateriellen Vermögensgegenständen | 0,00 | 0 | 0 | 0 | 0 | 0 | 0 |
| 16 | Auszahlungen aus Investitionstätigkeit (Summe aus Nummern 10 bis 15) | -2.029.939,15 | -357.000 | -430.000 | 0 | -79.000 | -79.000 | -79.000 |
| 17 | Anteiliger veranschlagter Finanzierungsmittelüberschuss/-bedarf aus Investitionstätigkeit (Saldo aus Numern 9 und 16) | -1.685.468,61 | -289.000 | -430.000 | 0 | -79.000 | -79.000 | -79.000 |
| 18 | Anteiliger veranschlagter Finanzierungsmittel-(Saldo aus Nummern 3 und 17) | -5.457.110,12 | -4.356.080 | -5.006.190 | 0 | -5.170.100 | -5.264.600 | -5.415.200 |

| | |
|-----------------------|---|
| Teilhaushalt 4 | Sport, Kultur und Soziales |
| Produktgruppe | 36.20 Allgemeine Förderung junger Menschen |
| Produkt | 36200400 Einrichtungen der Jugendarbeit |

Kurzbeschreibung

- Bereitstellung von Einrichtungen der Jugendarbeit
- Errichtung, Unterhaltung und Betrieb der Einrichtungen

Allgemeine Ziele:

Deckung des Bedarfs an Räumlichkeiten, Einrichtungen und Unterkunftsplätzen im Rahmen der Kinder- und Jugendarbeit. Folgende Angebote werden derzeit begleitet:

| Offene Angebote im Jugendcafé Zepp | 2022 | 2023 |
|---------------------------------------|--------|---|
| 1 x wöchentlich Mittwochs | Ca. 15 | 2 - 10 |
| Jugendtreffbesuche bei Gelegenheit | - | Eine 7er-Klasse Eine VKL-Klasse Integrationsbeauftragte mit 15 Personen |

| Offene Angebote im Jugendclub SkatesOpen | 2022 | 2023 |
|--|---------|--------|
| Bis Juli 2 x wöchentlich Donnerstag und Freitag ab September 1 x wöchentlich Freitag | 20 - 40 | 2 – 30 |

| Mobile Jugendarbeit | 2022 | 2023 |
|--|--------|--------|
| Regulär 1 x wöchentlich Montagabend | unklar | 2 – 15 |

| Aktion Ferienspiele | 2019 | 2020 | 2021 | 2022 | 2023 |
|--------------------------------|---------------|------------------------|------------------|------------------|----------------|
| Dauer | 7 Tage | 7 Tage | 2x 5 Tage | 2x 5 Tage | 10 Tage |
| Teilnehmende (6 - 11 Jahre) | 144 | 100 (Max. zulässig) | 171 | 188 | 100 |
| Jugendleiter:innen (14 +) | ~70 | ~70 | ~75 | 67 | 40 |

| Planungshütte, Helferwochenende und Dankeschönhütte für die Jugendleiter:innen der Ferienspiele | 2020 | 2021 | 2022 | 2023 |
|---|----------------------|-------------------------------|----------------------|-------------------------|
| Planungshütte | Abgesagt (Corona) | 18 (maximum wg. Corona) | 28 | Ca. 20 |
| Helferwochenende | | | | 13 |
| Dankeshütte | Abgesagt (Corona) | 44 | ~38 (Stand 16.11) | Ausstehend, vmtl. 32 |

| Ferienkalender | 2020 | 2021 | 2022 | 2023 |
|---|--------------|--------------------|----------------------------|----------------|
| Durchgeführte Angebote (vom Jugendreferat) | 72 (65) | 61 (46) | 59 (47) | 50 (ca. 30) |
| Teilnehmer*innen | 537 | 593 | 551 | Ca. 150 |
| Jugendleiter*innen | 11 | 9 | 12 | 8 |
| Veranstaltungen 2023 | Teilnehmende | Jugendleiter:innen | Besucher:innen | |
| Stadtfest | - | 4 | Freitag 200 Samstag 100 | |
| Skatecontest | 28 | Ca. 8 | 150 | |
| YuGiOh Abschlussturnier | 15 | 1 | - | |
| Spray-Event | 25 | 2 | 50 | |

| Sozialpädagogische Tätigkeiten | Personen | Umfang |
|-----------------------------------|----------------------------|-----------------|
| Sozialstundenleistende | 1 (und eine ausstehend) | Jeweils 25 -30h |
| Schulpraktikant:innen | 1 | 5 Tage |

Stand 19. Oktober 2023

Kostenstelle 362000 Jugendcafé Zepp

Seit Jahren ist das Jugendcafé „Zepp“ in der Zeppelinstraße ein Treff für Jugendliche in Markdorf. Die Jugendlichen können dort unter sich Spielen, Hausaufgaben erledigen oder sich einfach nur unterhalten. Zwischenzeitlich wurde das „Zepp“ um eine Mofawerkstatt ergänzt in der die Jugendlichen an Ihren Fahrzeugen schrauben können.

Die Jugendbetreuer sind ebenfalls gestaltend involviert, wenn es um allgemeine Themen wie z.B. als es um die Einrichtung eines Jugendrats in Markdorf ging. Erstmals wurde bei der Stadt auch ein Ausbildungsplatz im Jugendbetreuungs Bereich angeboten und besetzt.

Das „Zepp“ wurde in den vergangenen vier Jahren Stück für Stück umfassend an mehreren Gewerken saniert. Dabei wurden rund 175 TEUR investiert.

Kostenstelle 362001 Jugendraum am Skaterplatz

Neben der Tennishalle, westlich vom Bildungszentrum gelegen befindet sich ein Jugendraum, der sich direkt an die Trendsportanlage anschließt. Auch hier werden regelmäßig Veranstaltungen vom Jugendbüro durchgeführt.

Haushaltsplan 2024 der Stadt Markdorf



**Teilergebnishaushalt einschließlich Finanzplanung
Produktgruppe 3620 Allgemeine Förderung junger Menschen - [THH 4]**

Stadt Markdorf

| Nr. | Bezeichnung | Ergebnis 2022 | Ansatz 2023 | Ansatz 2024 | Plan 2025 | Plan 2026 | Plan 2027 |
|-----------|--|--------------------|-----------------|-----------------|-----------------|-----------------|-----------------|
| 1 | Steuern und ähnliche Abgaben | 0,00 | 0 | 0 | 0 | 0 | 0 |
| 2 | Zuweisungen und Zuwendungen, Umlagen | 0,00 | 0 | 0 | 0 | 0 | 0 |
| 3 | Aufgelöste Investitionszuwendungen und -beiträge | 0,00 | 0 | 0 | 0 | 0 | 0 |
| 4 | Sonstige Transfererträge | 0,00 | 0 | 0 | 0 | 0 | 0 |
| 5 | Entgelte für öffentliche Leistungen oder Einrichtungen | 0,00 | 0 | 0 | 0 | 0 | 0 |
| 6 | Sonstige privatrechtliche Leistungsentgelte | 40.198,93 | 43.500 | 42.500 | 44.700 | 45.500 | 46.800 |
| 7 | Kostenerstattungen und Kostenumlagen | 0,00 | 0 | 0 | 0 | 0 | 0 |
| 8 | Zinsen und ähnliche Erträge | 0,00 | 0 | 0 | 0 | 0 | 0 |
| 9 | Aktivierete Eigenleistungen und Bestandveränderungen | 0,00 | 0 | 0 | 0 | 0 | 0 |
| 10 | Sonstige ordentliche Erträge | 0,00 | 0 | 0 | 0 | 0 | 0 |
| 11 | Anteilige ordentliche Erträge (Summe aus Nummern 1 bis 10) | 40.198,93 | 43.500 | 42.500 | 44.700 | 45.500 | 46.800 |
| 12 | Personalaufwendungen | -129.368,06 | -123.300 | -111.400 | -117.000 | -119.200 | -122.500 |
| 13 | Versorgungsaufwendungen | 0,00 | 0 | 0 | 0 | 0 | 0 |
| 14 | Aufwendungen für Sach- und Dienstleistungen | -112.160,17 | -127.900 | -98.500 | -103.700 | -105.400 | -108.600 |
| 15 | Abschreibungen | -4.668,78 | -4.800 | -4.600 | -4.600 | -4.600 | -4.600 |
| 16 | Zinsen und ähnliche Aufwendungen | 0,00 | 0 | 0 | 0 | 0 | 0 |
| 17 | Transferaufwendungen | 0,00 | -2.300 | -2.300 | -2.400 | -2.500 | -2.500 |
| 18 | Sonstige ordentliche Aufwendungen | -18.669,89 | -19.800 | -25.000 | -26.300 | -26.600 | -27.600 |
| 19 | Anteilige ordentliche Aufwendungen (Summe aus Nummern 12 bis 18) | -264.866,90 | -278.100 | -241.800 | -254.000 | -258.300 | -265.800 |
| 20 | Anteiliges veranschlagtes ordentliches Ergebnis (Summe aus Nummern 11 und 19) | -224.667,97 | -234.600 | -199.300 | -209.300 | -212.800 | -219.000 |
| 21 | Erträge aus internen Leistungen | 0,00 | 0 | 0 | 0 | 0 | 0 |
| 22 | Aufwendungen für interne Leistungen | -8.287,54 | -16.662 | -15.600 | -16.300 | -16.700 | -17.100 |
| 23 | kalkulatorische Kosten | -1.989,30 | 0 | -100 | -100 | -100 | -100 |
| 24 | Veranschlagtes kalkulatorisches Ergebnis (Saldo aus Nummern 21 bis 23) | -10.276,84 | -16.662 | -15.700 | -16.400 | -16.800 | -17.200 |
| 25 | Veranschlagter Nettoressourcenbedarf/-überschuss (Summe aus Nummer 20 und 24) | -234.944,81 | -251.262 | -215.000 | -225.700 | -229.600 | -236.200 |

Erläuterungen

Erläuterung zu 3620

**Zu Posten:
Sachkonto 4271602**

Aktion Ferienspiele u. a. 50.000 €

Erläuterung zu 3620

**Zu Position:
Sachkonto 422***

Allgemein 5.000 €

Haushaltsplan 2024 der Stadt Markdorf



Teilfinanzhaushalt einschließlich Finanzplanung Produktgruppe 3620 Allgemeine Förderung junger Menschen - [THH 4]

Stadt Markdorf

| Nr. | Bezeichnung | Ergebnis 2022 | Ansatz 2023 | Ansatz 2024 | VE | Plan 2025 | Plan 2026 | Plan 2027 |
|-----------|---|--------------------|-----------------|-----------------|----------|-----------------|-----------------|-----------------|
| 1 | Summe der Einzahlungen aus laufender Verwaltungstätigkeit (ohne außerordentliche zahlungswirksame Erträge aus Vermögensveräußerung) | 40.018,93 | 43.500 | 42.500 | 0 | 44.700 | 45.500 | 46.800 |
| 2 | Summe der Auszahlungen aus laufender Verwaltungstätigkeit | -259.942,24 | -273.300 | -237.200 | 0 | -249.400 | -253.700 | -261.200 |
| 3 | Anteiliger Zahlungsmittelüberschuss/-bedarf des Ergebnishaushalts (Saldo aus Nummern 1 und 2) | -219.923,31 | -229.800 | -194.700 | 0 | -204.700 | -208.200 | -214.400 |
| 4 | Einzahlungen aus Investitionszuwendungen | 0,00 | 0 | 0 | 0 | 0 | 0 | 0 |
| 5 | Einzahlungen aus Investitionsbeiträgen und ähnlichen Entgelten für Investitionstätigkeit | 0,00 | 0 | 0 | 0 | 0 | 0 | 0 |
| 6 | Einzahlungen aus der Veräußerung von Sachvermögen | 0,00 | 0 | 0 | 0 | 0 | 0 | 0 |
| 7 | Einzahlungen aus der Veräußerung von Finanzvermögen | 0,00 | 0 | 0 | 0 | 0 | 0 | 0 |
| 8 | Einzahlungen für sonstige Investitionstätigkeit | 0,00 | 0 | 0 | 0 | 0 | 0 | 0 |
| 9 | Einzahlungen aus Investitionstätigkeit (Summe aus Nummern 4 bis 8) | 0,00 | 0 | 0 | 0 | 0 | 0 | 0 |
| 10 | Auszahlungen für den Erwerb von Grundstücken und Gebäuden | 0,00 | 0 | 0 | 0 | 0 | 0 | 0 |
| 11 | Auszahlungen für Baumaßnahmen | 0,00 | 0 | -20.000 | 0 | 0 | 0 | 0 |
| 12 | Auszahlungen für den Erwerb von beweglichem Sachvermögen | 0,00 | -3.000 | -8.000 | 0 | -3.000 | -3.000 | -3.000 |
| 13 | Auszahlungen für den Erwerb von Finanzvermögen | 0,00 | 0 | 0 | 0 | 0 | 0 | 0 |
| 14 | Auszahlungen für Investitionsförderungsmaßnahmen | 0,00 | 0 | 0 | 0 | 0 | 0 | 0 |
| 15 | Auszahlungen für den Erwerb von immateriellen Vermögensgegenständen | 0,00 | 0 | 0 | 0 | 0 | 0 | 0 |
| 16 | Auszahlungen aus Investitionstätigkeit (Summe aus Nummern 10 bis 15) | 0,00 | -3.000 | -28.000 | 0 | -3.000 | -3.000 | -3.000 |
| 17 | Anteiliger veranschlagter Finanzierungsmittelüberschuss/-bedarf aus Investitionstätigkeit (Saldo aus Numern 9 und 16) | 0,00 | -3.000 | -28.000 | 0 | -3.000 | -3.000 | -3.000 |
| 18 | Anteiliger veranschlagter Finanzierungsmittel-(Saldo aus Nummern 3 und 17) | -219.923,31 | -232.800 | -222.700 | 0 | -207.700 | -211.200 | -217.400 |

Einzeldarstellung der Investitionsmaßnahmen
Produktgruppe 3620 Allgemeine Förderung junger Menschen - [THH 4]

Stadt Markdorf

Investition B-3620-001 Erwerb beweg. Vermögen Einrichtung Jugendarbeit

| Nr. | Investitionsmaßnahmen Einzahlungs- und Auszahlungsarten | Gesamtang. z. Maßnahme -nachrichtl.- | Bisher finanziert | Ermächtigungs übertragungen aus Vorvorj. | Ergebnis 2022 | Ansatz 2023 | Ansatz 2024 | VE |
|-----|--|--|----------------------|--|------------------|----------------|----------------|----|
| 9 | Auszahlungen für den Erwerb von beweglichem Sachvermögen | | | 0 | 0,00 | -3.000 | -8.000 | 0 |
| 13 | Summe der Auszahlungen aus Investitionstätigkeit (Summe aus Nummern 7 bis 12) | | | 0 | 0,00 | -3.000 | -8.000 | 0 |
| 14 | Saldo aus Investitionstätigkeit (Saldo aus Nummern 6 und 13) | | | 0 | 0,00 | -3.000 | -8.000 | 0 |
| 16 | Gesamtkosten der Maßnahme (Summe aus Nummern 13 und 15) | | | 0 | 0,00 | -3.000 | -8.000 | 0 |

Investition H-3620-002 Hochbau Jugendtreffpunkte

| Nr. | Investitionsmaßnahmen Einzahlungs- und Auszahlungsarten | Gesamtang. z. Maßnahme -nachrichtl.- | Bisher finanziert | Ermächtigungs übertragungen aus Vorvorj. | Ergebnis 2022 | Ansatz 2023 | Ansatz 2024 | VE |
|-----|--|--|----------------------|--|------------------|----------------|----------------|----|
| 8 | Auszahlungen für Baumaßnahmen | | | 0 | 0,00 | 0 | -20.000 | 0 |
| 13 | Summe der Auszahlungen aus Investitionstätigkeit (Summe aus Nummern 7 bis 12) | | | 0 | 0,00 | 0 | -20.000 | 0 |
| 14 | Saldo aus Investitionstätigkeit (Saldo aus Nummern 6 und 13) | | | 0 | 0,00 | 0 | -20.000 | 0 |
| 16 | Gesamtkosten der Maßnahme (Summe aus Nummern 13 und 15) | | | 0 | 0,00 | 0 | -20.000 | 0 |

Haushaltsplan 2024 der Stadt Markdorf



Teilergebnishaushalt einschließlich Finanzplanung Kostenstelle 362000 Einrichtungen der Jugendarbeit, -pfleger, -café

Stadt Markdorf

| Nr. | Bezeichnung | Ergebnis 2022 | Ansatz 2023 | Ansatz 2024 | Plan 2025 | Plan 2026 | Plan 2027 |
|-----------|--|--------------------|-----------------|-----------------|-----------------|-----------------|-----------------|
| 1 | Steuern und ähnliche Abgaben | 0,00 | 0 | 0 | 0 | 0 | 0 |
| 2 | Zuweisungen und Zuwendungen, Umlagen | 0,00 | 0 | 0 | 0 | 0 | 0 |
| 3 | Aufgelöste Investitionszuwendungen und -beiträge | 0,00 | 0 | 0 | 0 | 0 | 0 |
| 4 | Sonstige Transfererträge | 0,00 | 0 | 0 | 0 | 0 | 0 |
| 5 | Entgelte für öffentliche Leistungen oder Einrichtungen | 0,00 | 0 | 0 | 0 | 0 | 0 |
| 6 | Sonstige privatrechtliche Leistungsentgelte | 40.198,93 | 44.100 | 43.100 | 45.300 | 46.200 | 47.500 |
| 7 | Kostenerstattungen und Kostenumlagen | 0,00 | 0 | 0 | 0 | 0 | 0 |
| 8 | Zinsen und ähnliche Erträge | 0,00 | 0 | 0 | 0 | 0 | 0 |
| 9 | Aktivierete Eigenleistungen und Bestandveränderungen | 0,00 | 0 | 0 | 0 | 0 | 0 |
| 10 | Sonstige ordentliche Erträge | 0,00 | 0 | 0 | 0 | 0 | 0 |
| 11 | Anteilige ordentliche Erträge (Summe aus Nummern 1 bis 10) | 40.198,93 | 44.100 | 43.100 | 45.300 | 46.200 | 47.500 |
| 12 | Personalaufwendungen | -129.368,06 | -123.300 | -111.400 | -117.000 | -119.200 | -122.500 |
| 13 | Versorgungsaufwendungen | 0,00 | 0 | 0 | 0 | 0 | 0 |
| 14 | Aufwendungen für Sach- und Dienstleistungen | -103.956,16 | -116.600 | -85.700 | -90.200 | -91.600 | -94.500 |
| 15 | Abschreibungen | -4.491,13 | -4.600 | -4.400 | -4.400 | -4.400 | -4.400 |
| 16 | Zinsen und ähnliche Aufwendungen | 0,00 | 0 | 0 | 0 | 0 | 0 |
| 17 | Transferaufwendungen | 0,00 | -2.300 | -2.300 | -2.400 | -2.500 | -2.500 |
| 18 | Sonstige ordentliche Aufwendungen | -16.201,90 | -17.300 | -22.500 | -23.600 | -23.900 | -24.800 |
| 19 | Anteilige ordentliche Aufwendungen (Summe aus Nummern 12 bis 18) | -254.017,25 | -264.100 | -226.300 | -237.600 | -241.600 | -248.700 |
| 20 | Anteiliges veranschlagtes ordentliches Ergebnis (Summe aus Nummern 11 und 19) | -213.818,32 | -220.000 | -183.200 | -192.300 | -195.400 | -201.200 |
| 21 | Erträge aus internen Leistungen | 0,00 | 0 | 0 | 0 | 0 | 0 |
| 22 | Aufwendungen für interne Leistungen | -8.081,39 | -12.771 | -15.400 | -16.100 | -16.500 | -16.900 |
| 23 | kalkulatorische Kosten | -1.968,57 | 0 | -100 | -100 | -100 | -100 |
| 24 | Veranschlagtes kalkulatorisches Ergebnis (Saldo aus Nummern 21 bis 23) | -10.049,96 | -12.771 | -15.500 | -16.200 | -16.600 | -17.000 |
| 25 | Veranschlagter Nettoressourcenbedarf/-überschuss (Summe aus Nummer 20 und 24) | -223.868,28 | -232.771 | -198.700 | -208.500 | -212.000 | -218.200 |

Haushaltsplan 2024 der Stadt Markdorf



Teilfinanzhaushalt einschließlich Finanzplanung Kostenstelle 362000 Einrichtungen der Jugendarbeit, -pfleger, -café

Stadt Markdorf

| Nr. | Bezeichnung | Ergebnis 2022 | Ansatz 2023 | Ansatz 2024 | VE | Plan 2025 | Plan 2026 | Plan 2027 |
|-----------|---|--------------------|-----------------|-----------------|----------|-----------------|-----------------|-----------------|
| 1 | Summe der Einzahlungen aus laufender Verwaltungstätigkeit (ohne außerordentliche zahlungswirksame Erträge aus Vermögensveräußerung) | 40.018,93 | 44.100 | 43.100 | 0 | 45.300 | 46.200 | 47.500 |
| 2 | Summe der Auszahlungen aus laufender Verwaltungstätigkeit | -248.763,80 | -259.500 | -221.900 | 0 | -233.200 | -237.200 | -244.300 |
| 3 | Anteiliger Zahlungsmittelüberschuss/-bedarf des Ergebnishaushalts (Saldo aus Nummern 1 und 2) | -208.744,87 | -215.400 | -178.800 | 0 | -187.900 | -191.000 | -196.800 |
| 4 | Einzahlungen aus Investitionszuwendungen | 0,00 | 0 | 0 | 0 | 0 | 0 | 0 |
| 5 | Einzahlungen aus Investitionsbeiträgen und ähnlichen Entgelten für Investitionstätigkeit | 0,00 | 0 | 0 | 0 | 0 | 0 | 0 |
| 6 | Einzahlungen aus der Veräußerung von Sachvermögen | 0,00 | 0 | 0 | 0 | 0 | 0 | 0 |
| 7 | Einzahlungen aus der Veräußerung von Finanzvermögen | 0,00 | 0 | 0 | 0 | 0 | 0 | 0 |
| 8 | Einzahlungen für sonstige Investitionstätigkeit | 0,00 | 0 | 0 | 0 | 0 | 0 | 0 |
| 9 | Einzahlungen aus Investitionstätigkeit (Summe aus Nummern 4 bis 8) | 0,00 | 0 | 0 | 0 | 0 | 0 | 0 |
| 10 | Auszahlungen für den Erwerb von Grundstücken und Gebäuden | 0,00 | 0 | 0 | 0 | 0 | 0 | 0 |
| 11 | Auszahlungen für Baumaßnahmen | 0,00 | 0 | -20.000 | 0 | 0 | 0 | 0 |
| 12 | Auszahlungen für den Erwerb von beweglichem Sachvermögen | 0,00 | -3.000 | -8.000 | 0 | -3.000 | -3.000 | -3.000 |
| 13 | Auszahlungen für den Erwerb von Finanzvermögen | 0,00 | 0 | 0 | 0 | 0 | 0 | 0 |
| 14 | Auszahlungen für Investitionsförderungsmaßnahmen | 0,00 | 0 | 0 | 0 | 0 | 0 | 0 |
| 15 | Auszahlungen für den Erwerb von immateriellen Vermögensgegenständen | 0,00 | 0 | 0 | 0 | 0 | 0 | 0 |
| 16 | Auszahlungen aus Investitionstätigkeit (Summe aus Nummern 10 bis 15) | 0,00 | -3.000 | -28.000 | 0 | -3.000 | -3.000 | -3.000 |
| 17 | Anteiliger veranschlagter Finanzierungsmittelüberschuss/-bedarf aus Investitionstätigkeit (Saldo aus Numern 9 und 16) | 0,00 | -3.000 | -28.000 | 0 | -3.000 | -3.000 | -3.000 |
| 18 | Anteiliger veranschlagter Finanzierungsmittel-(Saldo aus Nummern 3 und 17) | -208.744,87 | -218.400 | -206.800 | 0 | -190.900 | -194.000 | -199.800 |

Haushaltsplan 2024 der Stadt Markdorf



**Einzeldarstellung der Investitionsmaßnahmen
Kostenstelle 362000 Einrichtungen der Jugendarbeit, -pfleger, -café**

Stadt Markdorf

Investition B-3620-001 Erwerb beweg. Vermögen Einrichtung Jugendarbeit

| Nr. | Investitionsmaßnahmen Einzahlungs- und Auszahlungsarten | Gesamtang. z. Maßnahme -nachrichtl.- | Bisher finanziert | Ermächtigungs übertragungen aus Vorvorj. | Ergebnis 2022 | Ansatz 2023 | Ansatz 2024 | VE |
|-----|--|--|----------------------|--|------------------|----------------|----------------|----|
| 9 | Auszahlungen für den Erwerb von beweglichem Sachvermögen | | | 0 | 0,00 | -3.000 | -8.000 | 0 |
| 13 | Summe der Auszahlungen aus Investitionstätigkeit (Summe aus Nummern 7 bis 12) | | | 0 | 0,00 | -3.000 | -8.000 | 0 |
| 14 | Saldo aus Investitionstätigkeit (Saldo aus Nummern 6 und 13) | | | 0 | 0,00 | -3.000 | -8.000 | 0 |
| 16 | Gesamtkosten der Maßnahme (Summe aus Nummern 13 und 15) | | | 0 | 0,00 | -3.000 | -8.000 | 0 |

Investition H-3620-002 Hochbau Jugendtreffpunkte

| Nr. | Investitionsmaßnahmen Einzahlungs- und Auszahlungsarten | Gesamtang. z. Maßnahme -nachrichtl.- | Bisher finanziert | Ermächtigungs übertragungen aus Vorvorj. | Ergebnis 2022 | Ansatz 2023 | Ansatz 2024 | VE |
|-----|--|--|----------------------|--|------------------|----------------|----------------|----|
| 8 | Auszahlungen für Baumaßnahmen | | | 0 | 0,00 | 0 | -20.000 | 0 |
| 13 | Summe der Auszahlungen aus Investitionstätigkeit (Summe aus Nummern 7 bis 12) | | | 0 | 0,00 | 0 | -20.000 | 0 |
| 14 | Saldo aus Investitionstätigkeit (Saldo aus Nummern 6 und 13) | | | 0 | 0,00 | 0 | -20.000 | 0 |
| 16 | Gesamtkosten der Maßnahme (Summe aus Nummern 13 und 15) | | | 0 | 0,00 | 0 | -20.000 | 0 |

| | | | | | |
|-----------------------|-----------------------------------|--|--------------------------|---------------|------------|
| Teilhaushalt 4 | Sport, Kultur und Soziales | | | | |
| Produktgruppe | 36.50 | Tageseinrichtungen | für | Kinder | und |
| Produkt | 36500101 | Tageseinrichtungen | Kindertagespflege | | |
| | | Tageseinrichtungen für Kinder (0-6 Jahre) | | | |

Kurzbeschreibung

- Familienergänzende/-unterstützende Betreuung, Erziehung und Bildung von Kindern in unterschiedlichen Angebotsformen nach § 22a SGB VIII, z. B. Kinderkrippe, Kindergarten, Tageseinrichtungen mit altersgemischten Gruppen und Einrichtungen mit integrativen Gruppen in verschiedenen Betriebsformen, z. B. Halbtags- und Ganztagsgruppen, Gruppen mit verlängerten Öffnungszeiten, Hort, Hort an der Schule mit oder ohne Verpflegung
- Interaktion Kindergarten - soziales Umfeld
- Kooperation mit der Schule, kirchlichen und freien Trägern und Fachdiensten
- Bereitstellung eines bedarfsgerechten Angebots für die Betreuung von Kindern in den Altersgruppen Ü3 und U3 bis zur Einschulung, sowohl qualitativ wie quantitativ
- Sicherstellung und laufende Verbesserung der Betreuungsqualität
- Erstellung des jährlichen Kindergartenbedarfsplans nach § 3 KiTaG

Allgemeine Ziele:

- Förderung der Entwicklung des Kindes zu einer eigenverantwortlichen und gemeinschaftsfähigen Persönlichkeit, durch:
 - Altersgemäße sowie lebensweltorientierte Betreuung, Bildung und Erziehung der Kinder
 - Geschlechtsbezogene Förderung von Mädchen und Jungen, Abbau von Geschlechtsstereotypen und Benachteiligungen
 - Einbeziehung kultureller und religiöser Begebenheiten
 - Förderung von behinderten und entwicklungsverzögerten Kindern
- Familienentlastung / Unterstützung
- Förderung der Vereinbarkeit von Familie und Beruf
- Zusammenarbeit mit den Eltern zum Wohle des Kindes

In den vergangenen rund zehn Jahren wurde das Kinderbetreuungsangebot in Markdorf stetig und massiv ausgebaut und an den Bedarf angepasst. Fast alle Einrichtungen wurden in dieser Zeit grundlegend saniert, erweitert oder neu errichtet. Dabei investierte die Stadt Summen im zweistelligen Millionenbereich.

Auch künftig wird die Stadt die Entwicklung genau beobachten und bedarfsorientiert in die Kinderbetreuung investieren.

Kostenstelle 365000/365020**Kindergarten St. Elisabeth**

Der Kindergarten St. Elisabeth befindet sich in der Spitalstraße, gegenüber des Mehrgenerationenhauses und wurde Anfang der 1990er Jahre erbaut. Das Angebot umfasst die Betreuung von Kindern Ü3. Aufgrund des fortgeschrittenen Alters der Einrichtung und geänderter Anforderungen an die Kinderbetreuung wird die Einrichtung seit Anfang 2021 umgebaut und erweitert. In diesem Zuge wird die Einrichtung um eine Krippe für die U3-Betreuung erweitert. Nachdem das neue Kinderhaus Storchennest im September 2020 fertig gestellt wurde, konnte im Oktober der Kindergarten St. Elisabeth übergangsweise für die Umbauzeit in der Spitalstraße in die neuen Räumlichkeiten am Sportplatz einziehen. Die Fertigstellung der Sanierung bzw. Erweiterung wurde planmäßig abgeschlossen, sodass zum 01.03.22 der Rückumzug in die Räumlichkeiten in der Spitalstraße stattfinden konnte.

Kostenstelle 365001/365021**Kindergarten Pestalozzi**

Der Kindergarten Pestalozzi befindet sich in der Pestalozzistraße direkt neben der Pestalozzi-Schule und unweit der Jakob-Gretser-Schule. Der Kindergarten teilt sich das Gebäude zu einem kleinen Teil mit den Eisenbahnfreunden Markdorf, deren Vereinsheim sich dort befindet. Errichtet wurde das Gebäude Mitte der 1990er Jahre.

Der Kindergarten Pestalozzi ist, gemessen an den Kinderzahlen, eine der größten Kindertagesstätten in Markdorf. Angeboten wird die Betreuung von Kindern sowie Kleinkindern in der Krippe.

Kostenstelle 365002/365022**Kindergarten St. Josef**

In Leimbach, im Oberen Lettenweg, in unmittelbarer Nachbarschaft zur Grundschule und Mehrzweckhalle liegt der Kindergarten St. Josef. Er ist einer der neuesten und modernsten Kindergärten in Markdorf. Ende 2013 wurde der Betrieb aufgenommen. Auch St. Josef zählt mit zu den größten Einrichtungen in Markdorf. Das Betreuungsangebot umfasst Ü3 und U3.

Kostenstelle 365003/365023**Kindergarten St. Martin**

Auch St. Martin ist mit Baujahr 2015 ein neuer Kindergarten auf modernstem Stand. Er liegt in Ittendorf, In der Breite. Gemessen an der Anzahl der betreuten Kinder zählt er zu den kleineren Kindergärten. Dennoch wird die Betreuung von Kindern Ü3 und U3 angeboten.

Kostenstelle 365004/365024**Kindergarten Altes Schulhaus**

Am zentralsten gelegen ist der Kindergarten im Alten Schulhaus. Das Alte Schulhaus befindet sich in der Schulgasse direkt neben der evangelischen Kirche und unweit des Marktplatzes bzw. des Rathauses. Im Untergeschoss des historischen Gebäudes aus der Mitte des 19. Jahrhunderts werden Kinder und Kleinkinder betreut. Das Gebäude beherbergt neben dem Kindergarten zu einem großen Teil in den oberen Geschossen die Musikschule Raumschaft Markdorf.

Kostenstelle 365005/365025**Kindergarten Hepbach**

Im Jahr 2002 wurde der Kindergarten im Pfannenstiel in Hepbach fertig gestellt. Er liegt an der Ortsdurchfahrt B 33, am Ortseingang von Hepbach aus Richtung Markdorf kommend. Neben dem Kindergarten im Erdgeschoss befinden sich in dem Gebäude diverse Vereinsheime sowie das DGH Hepbach. Seinerzeit war es eines der ersten Gebäude, das mit einer modernen Holzhackschnitzel-Heizungsanlage ausgestattet wurde, die gleichzeitig als Fernwärmeversorgung für die nahegelegenen Wohnhäuser dient. Auch in Hepbach werden alle Altersgruppen im Kindergarten betreut.

Kostenstelle 365006/365026**Kinderhaus Storchennest**

Inmitten des Neubaugebiets Markdorf-Süd, in direkter Nachbarschaft zum Sportplatz, wurde im September 2020 der neue Kindergarten in Betrieb genommen. Es handelt sich um sechstruppige Einrichtung, wovon vier Gruppen den Ü3-Bereich und zwei Gruppen den U3-Bereich abdecken. Das Investitionsvolumen betrug über 7 Mio. EUR. Anfangs war der Kindergarten St. Elisabeth vorübergehend hier eingezogen, solange dessen Gebäude in der Spitalstraße umgebaut wurde.

Kostenstelle 365007**Waldkindergarten**

Neu seit dem Jahr 2019 ist das Angebot des Waldkindergartens. Unweit der Forsthütte werden in künftig zwei Gruppen Kinder Ü3 betreut. Eigens für den Kindergarten wurde ein komplett ausgestatteter Bauwagen als Gemeinschaftsraum angeschafft. In 2020 wurde zudem neben der Forsthütte eine Schutzhütte für den Kindergarten gebaut, um bei Unwetter die Sicherheit der Kinder und Erzieherinnen zu gewährleisten. Für die Erweiterung um eine Gruppe wurde ein zusätzlicher Bauwagen beschafft.

Kostenstelle 365009**Kath. Kindergarten St. Nikolaus**

Der Kindergarten St. Nikolaus ist die einzige nicht-städtische Kinderbetreuungseinrichtung in Markdorf. Träger ist die Katholische Kirche, vertreten durch die Erzdiözese Freiburg. Die Stadt beteiligt sich jedes Jahr maßgeblich am finanziellen Defizit des Kindergartens mit Summen im mittleren sechsstelligen Bereich. Auch bei anstehenden Investitionen beteiligt sich die Stadt Markdorf.

Kennzahlen

Betreuungszahlen (Stichtag: 19.10.2023):

| | Ü3 | | | | | | | Summe |
|-----------------|-------|-----------------|------------|------------|----|------|------|-------|
| | Regel | Regel halbt. | VÖ Bas. | VÖ flex | GT | GT 3 | GT 2 | |
| St. Elisabeth | 0 | 51 | 9 | 21 | 0 | 0 | 0 | 81 |
| Pestalozzi | 0 | 24 | 7 | 39 | 5 | 6 | 0 | 81 |
| St. Josef | 0 | 19 | 4 | 34 | 0 | 0 | 0 | 57 |
| St. Martin | 1 | 18 | 3 | 12 | 0 | 0 | 0 | 34 |
| Altes Schulhaus | 0 | 17 | 3 | 18 | 0 | 0 | 0 | 38 |
| Hepbach | 0 | 9 | 2 | 9 | 0 | 0 | 0 | 20 |
| Storchennest | 0 | 23 | 4 | 28 | 10 | 4 | 0 | 43 |
| Wald | 0 | 11 | 14 | 0 | 0 | 0 | 0 | 25 |

| | U3 | | | | | Summe |
|-----------------|-----------------|-----------------|-----------------|------------------|--------------|-------|
| | VÖ flex 5 | VÖ flex 3 | VÖ flex 2 | VÖ Basis 5 | Krippe GT | |
| St. Elisabeth | 14 | 0 | 0 | 6 | 0 | 20 |
| Pestalozzi | 9 | 0 | 0 | 3 | 0 | 12 |
| St. Josef | 10 | 0 | 1 | 0 | 0 | 11 |
| St. Martin | 8 | 0 | 0 | 1 | 0 | 9 |
| Altes Schulhaus | 2 | 1 | 0 | 3 | 0 | 6 |
| Hepbach | 6 | 0 | 0 | 3 | 0 | 9 |
| Storchennest | 6 | 0 | 0 | 5 | 6 | 17 |
| Wald | 0 | 0 | 0 | 0 | 0 | 0 |

Übersicht Erfolgsrechnung mit Kostendeckungsgrad

Beträge in EUR

| Einrichtungen | Aufwendungen | | | Erträge (einschl. Staatszuschüsse) | | | Zuschussbedarf | | | Kostendeckungsgrad | | |
|--|---------------------|---------------------|---------------------|------------------------------------|---------------------|---------------------|---------------------|---------------------|---------------------|--------------------|---------------|---------------|
| | 2021* | 2022* | 2023** | 2021* | 2022* | 2023** | 2021* | 2022* | 2023** | 2021 | 2022 | 2023 |
| 365000 St. Elisabeth | 124.022,44 | 1.161.512,92 | 1.349.408,00 | 271.487,15 | 416.965,94 | 508.000,00 | -147.464,71 | 744.546,98 | 841.408,00 | 218,90% | 35,90% | 37,65% |
| 365020 St. Elisabeth Kleinkind | | | | | | | | | | | | |
| 365001 Pestalozzi | 1.354.977,47 | 1.466.691,34 | 1.388.308,00 | 809.271,42 | 789.872,93 | 748.820,00 | 545.706,05 | 676.818,41 | 639.488,00 | 59,73% | 53,85% | 53,94% |
| 365021 Pestalozzi Kleinkind | | | | | | | | | | | | |
| 365002 St. Josef | 1.051.777,26 | 1.162.016,74 | 1.076.017,00 | 590.126,68 | 589.440,02 | 512.100,00 | 461.650,58 | 572.576,72 | 563.917,00 | 56,11% | 50,73% | 47,59% |
| 365022 St. Josef Kleinkind | | | | | | | | | | | | |
| 365003 St. Martin | 692.108,87 | 831.517,60 | 754.916,00 | 390.809,97 | 450.982,52 | 335.700,00 | 301.298,90 | 380.535,08 | 419.216,00 | 56,47% | 54,24% | 44,47% |
| 365023 St. Martin Kleinkind | | | | | | | | | | | | |
| 365004 Alte Schule | 882.411,00 | 985.921,21 | 916.718,00 | 550.996,91 | 597.402,13 | 386.348,00 | 331.414,09 | 388.519,08 | 530.370,00 | 62,44% | 60,59% | 42,14% |
| 365024 Alte Schule Kleinkind | | | | | | | | | | | | |
| 365005 Hepbach | 463.116,15 | 522.765,84 | 438.128,00 | 269.675,67 | 316.890,91 | 255.000,00 | 193.440,48 | 205.874,93 | 183.128,00 | 58,23% | 60,62% | 58,20% |
| 365025 Hepbach Kleinkind | | | | | | | | | | | | |
| 365006 Storchemest | 1.660.266,24 | 1.777.973,95 | 1.945.019,00 | 405.603,93 | 331.283,00 | 607.800,00 | 1.254.662,31 | 1.446.690,95 | 1.337.219,00 | 24,43% | 18,63% | 31,25% |
| 365026 Storchemest Kleinkind | | | | | | | | | | | | |
| 365007 Waldkindergarten | 202.698,74 | 371.092,62 | 405.847,00 | 69.444,08 | 84.968,70 | 94.200,00 | 133.254,66 | 286.123,92 | 311.647,00 | 34,26% | 22,90% | 23,21% |
| 365028 Interim Leimbach Kleinkind | 420.563,15 | 108.105,40 | | 369.672,68 | 238.600,83 | | 50.890,47 | -130.495,43 | | 87,90% | 220,71% | |
| 3650091 Kindergärten Ferienbetreuung | 17.071,02 | 22.574,99 | 18.198,00 | 2.005,50 | 1.899,00 | 2.000,00 | 15.065,52 | 20.675,99 | 16.198,00 | 11,75% | 8,41% | 10,99% |
| 365092 Kindergärten Allgemein | 0,00 | 1.962,00 | 160.500,00 | 0,00 | 0,00 | 0,00 | 0,00 | 1.962,00 | 160.500,00 | - | - | - |
| Gesamt | 6.869.012,34 | 8.412.134,61 | 8.453.059,00 | 3.729.093,99 | 3.818.305,98 | 3.449.968,00 | 3.139.918,35 | 4.593.828,63 | 5.003.091,00 | 54,29% | 45,39% | 40,81% |
| 365090 Kindergartenförderung/JKA | 177.112,42 | 100.957,01 | 45.000,00 | 74.684,37 | -544,39 | 15.200,00 | 102.428,05 | 101.501,40 | 29.800,00 | - | - | - |
| 365009 Kath. Kindergarten St. Nikolaus | 699.940,81 | 768.770,85 | 805.900,00 | 410.523,13 | 402.299,57 | 360.000,00 | 289.417,68 | 366.471,28 | 445.900,00 | - | - | - |
| Gesamt Sonstige | 877.053,23 | 869.727,86 | 850.900,00 | 485.207,50 | 401.755,18 | 375.200,00 | 391.845,73 | 467.972,68 | 475.700,00 | - | - | - |
| Gesamt KITA | 7.746.065,57 | 9.281.862,47 | 9.303.959,00 | 4.214.301,49 | 4.220.061,16 | 3.825.168,00 | 3.531.764,08 | 5.061.801,31 | 5.478.791,00 | - | - | - |

* Rechnungsergebnis

** Planansatz

Zuschussbedarf je Betreuungsplatz in EUR (städtische Kindertagesstätten):

| | Plätze | Zuschussbedarf | Zuschussbedarf je Platz |
|------|---------------|-----------------------|------------------------------------|
| 2019 | 565 | 3.320.231,03 | 5.877,00 |
| 2021 | 557 | 3.139.918,35 | 5.637,20 |
| 2022 | 608 | 4.593.828,63 | 7.555,64 |

Personalaufwand in den städtischen Einrichtungen (in Prozent aller Kita-Aufwendungen, ohne außerordentliche Aufwendungen):

| | | |
|--------------|------------------|--------|
| 2020: | 4.412.156,37 EUR | 60,8 % |
| 2021: | 4.603.070,94 EUR | 59,4 % |
| 2022: | 5.583.113,26 EUR | 60,2 % |
| 2023 (Plan): | 5.855.100,00 EUR | 62,9 % |
| 2024 (Plan): | 6.639.400,00 EUR | 64,1 % |

Haushaltsplan 2024 der Stadt Markdorf



**Teilergebnishaushalt einschließlich Finanzplanung
Produktgruppe 3650 Tageseinrichtungen für Kinder - [THH 4]**

Stadt Markdorf

| Nr. | Bezeichnung | Ergebnis 2022 | Ansatz 2023 | Ansatz 2024 | Plan 2025 | Plan 2026 | Plan 2027 |
|-----------|--|----------------------|-------------------|-------------------|-------------------|-------------------|--------------------|
| 1 | Steuern und ähnliche Abgaben | 0,00 | 0 | 0 | 0 | 0 | 0 |
| 2 | Zuweisungen und Zuwendungen, Umlagen | 2.589.397,04 | 2.463.950 | 2.779.400 | 2.711.900 | 2.763.800 | 2.841.300 |
| 3 | Aufgelöste Investitionszuwendungen und -beiträge | 34.727,72 | 54.400 | 40.400 | 40.700 | 40.700 | 40.700 |
| 4 | Sonstige Transfererträge | 0,00 | 0 | 0 | 0 | 0 | 0 |
| 5 | Entgelte für öffentliche Leistungen oder Einrichtungen | 1.142.813,75 | 1.208.900 | 1.353.000 | 1.342.400 | 1.367.500 | 1.405.700 |
| 6 | Sonstige privatrechtliche Leistungsentgelte | 20.633,99 | 8.500 | 7.740 | 8.000 | 8.200 | 8.600 |
| 7 | Kostenerstattungen und Kostenumlagen | 378.936,74 | 49.570 | 75.200 | 78.800 | 80.400 | 82.800 |
| 8 | Zinsen und ähnliche Erträge | 0,00 | 0 | 0 | 0 | 0 | 0 |
| 9 | Aktiviere Eigenleistungen und Bestandveränderungen | 0,00 | 0 | 0 | 0 | 0 | 0 |
| 10 | Sonstige ordentliche Erträge | 0,00 | 0 | 0 | 0 | 0 | 0 |
| 11 | Anteilige ordentliche Erträge (Summe aus Nummern 1 bis 10) | 4.166.509,24 | 3.785.320 | 4.255.740 | 4.181.800 | 4.260.600 | 4.379.100 |
| 12 | Personalaufwendungen | -5.583.113,26 | -5.855.100 | -6.639.400 | -6.971.400 | -7.103.800 | -7.303.800 |
| 13 | Versorgungsaufwendungen | 0,00 | 0 | 0 | 0 | 0 | 0 |
| 14 | Aufwendungen für Sach- und Dienstleistungen | -800.076,82 | -755.850 | -945.080 | -993.500 | -1.010.500 | -1.041.800 |
| 15 | Abschreibungen | -443.614,06 | -643.000 | -572.700 | -574.700 | -574.700 | -574.700 |
| 16 | Zinsen und ähnliche Aufwendungen | 0,00 | 0 | 0 | 0 | 0 | 0 |
| 17 | Transferaufwendungen | -764.744,10 | -800.000 | -815.000 | -855.800 | -872.100 | -896.500 |
| 18 | Sonstige ordentliche Aufwendungen | -605.734,10 | -157.250 | -197.350 | -206.800 | -210.900 | -218.100 |
| 19 | Anteilige ordentliche Aufwendungen (Summe aus Nummern 12 bis 18) | -8.197.282,34 | -8.211.200 | -9.169.530 | -9.602.200 | -9.772.000 | -10.034.900 |
| 20 | Anteiliges veranschlagtes ordentliches Ergebnis (Summe aus Nummern 11 und 19) | -4.030.773,10 | -4.425.880 | -4.913.790 | -5.420.400 | -5.511.400 | -5.655.800 |
| 21 | Erträge aus internen Leistungen | 53.551,92 | 39.848 | 58.900 | 61.800 | 63.000 | 64.800 |
| 22 | Aufwendungen für interne Leistungen | -421.700,05 | -405.259 | -496.500 | -521.600 | -531.400 | -546.300 |
| 23 | kalkulatorische Kosten | -662.880,08 | -687.500 | -694.200 | -675.700 | -660.100 | -643.300 |
| 24 | Veranschlagtes kalkulatorisches Ergebnis (Saldo aus Nummern 21 bis 23) | -1.031.028,21 | -1.052.911 | -1.131.800 | -1.135.500 | -1.128.500 | -1.124.800 |
| 25 | Veranschlagter Nettoressourcenbedarf/-überschuss (Summe aus Nummer 20 und 24) | -5.061.801,31 | -5.478.791 | -6.045.590 | -6.555.900 | -6.639.900 | -6.780.600 |

Erläuterungen

Erläuterung zu 3650

**Zu Position:
Sachkonto 4318207**

Betriebskostenzuschuss kath. Kindergarten

815.000 €

Haushaltsplan 2024 der Stadt Markdorf


**Teilfinanzhaushalt einschließlich Finanzplanung
Produktgruppe 3650 Tageseinrichtungen für Kinder - [THH 4]**

Stadt Markdorf

| Nr. | Bezeichnung | Ergebnis 2022 | Ansatz 2023 | Ansatz 2024 | VE | Plan 2025 | Plan 2026 | Plan 2027 |
|-----------|---|----------------------|-------------------|-------------------|----------|-------------------|-------------------|-------------------|
| 1 | Summe der Einzahlungen aus laufender Verwaltungstätigkeit (ohne außerordentliche zahlungswirksame Erträge aus Vermögensveräußerung) | 4.151.085,98 | 3.730.920 | 4.215.340 | 0 | 4.141.100 | 4.219.900 | 4.338.400 |
| 2 | Summe der Auszahlungen aus laufender Verwaltungstätigkeit | -7.702.804,18 | -7.568.200 | -8.596.830 | 0 | -9.027.500 | -9.197.300 | -9.460.200 |
| 3 | Anteiliger Zahlungsmittelüberschuss/-bedarf des Ergebnishaushalts (Saldo aus Nummern 1 und 2) | -3.551.718,20 | -3.837.280 | -4.381.490 | 0 | -4.886.400 | -4.977.400 | -5.121.800 |
| 4 | Einzahlungen aus Investitionszuwendungen | 344.470,54 | 68.000 | 0 | 0 | 0 | 0 | 0 |
| 5 | Einzahlungen aus Investitionsbeiträgen und ähnlichen Entgelten für Investitionstätigkeit | 0,00 | 0 | 0 | 0 | 0 | 0 | 0 |
| 6 | Einzahlungen aus der Veräußerung von Sachvermögen | 0,00 | 0 | 0 | 0 | 0 | 0 | 0 |
| 7 | Einzahlungen aus der Veräußerung von Finanzvermögen | 0,00 | 0 | 0 | 0 | 0 | 0 | 0 |
| 8 | Einzahlungen für sonstige Investitionstätigkeit | 0,00 | 0 | 0 | 0 | 0 | 0 | 0 |
| 9 | Einzahlungen aus Investitionstätigkeit (Summe aus Nummern 4 bis 8) | 344.470,54 | 68.000 | 0 | 0 | 0 | 0 | 0 |
| 10 | Auszahlungen für den Erwerb von Grundstücken und Gebäuden | -1.115,13 | 0 | 0 | 0 | 0 | 0 | 0 |
| 11 | Auszahlungen für Baumaßnahmen | -1.938.056,73 | -184.000 | -295.000 | 0 | 0 | 0 | 0 |
| 12 | Auszahlungen für den Erwerb von beweglichem Sachvermögen | -27.767,29 | -162.000 | -99.000 | 0 | -68.000 | -68.000 | -68.000 |
| 13 | Auszahlungen für den Erwerb von Finanzvermögen | 0,00 | 0 | 0 | 0 | 0 | 0 | 0 |
| 14 | Auszahlungen für Investitionsförderungsmaßnahmen | -63.000,00 | -8.000 | -8.000 | 0 | -8.000 | -8.000 | -8.000 |
| 15 | Auszahlungen für den Erwerb von immateriellen Vermögensgegenständen | 0,00 | 0 | 0 | 0 | 0 | 0 | 0 |
| 16 | Auszahlungen aus Investitionstätigkeit (Summe aus Nummern 10 bis 15) | -2.029.939,15 | -354.000 | -402.000 | 0 | -76.000 | -76.000 | -76.000 |
| 17 | Anteiliger veranschlagter Finanzierungsmittelüberschuss/-bedarf aus Investitionstätigkeit (Saldo aus Nummern 9 und 16) | -1.685.468,61 | -286.000 | -402.000 | 0 | -76.000 | -76.000 | -76.000 |
| 18 | Anteiliger veranschlagter Finanzierungsmittel-(Saldo aus Nummern 3 und 17) | -5.237.186,81 | -4.123.280 | -4.783.490 | 0 | -4.962.400 | -5.053.400 | -5.197.800 |

Haushaltsplan 2024 der Stadt Markdorf



Einzeldarstellung der Investitionsmaßnahmen
Produktgruppe 3650 Tageseinrichtungen für Kinder - [THH 4]

Stadt Markdorf

Investition B-3650-001 Erwerb bewegl. Vermögen Kiga St. Elisabeth

| Nr. | Investitionsmaßnahmen Einzahlungs- und Auszahlungsarten | Gesamtang. z. Maßnahme -nachrichtl.- | Bisher finanziert | Ermächtigungs übertragungen aus Vorvorj. | Ergebnis 2022 | Ansatz 2023 | Ansatz 2024 | VE |
|-----|--|--|----------------------|--|------------------|----------------|----------------|----------|
| 9 | Auszahlungen für den Erwerb von beweglichem Sachvermögen | | | 0 | 0,00 | -12.000 | -12.000 | 0 |
| 13 | Summe der Auszahlungen aus Investitionstätigkeit (Summe aus Nummern 7 bis 12) | | | 0 | 0,00 | -12.000 | -12.000 | 0 |
| 14 | Saldo aus Investitionstätigkeit (Saldo aus Nummern 6 und 13) | | | 0 | 0,00 | -12.000 | -12.000 | 0 |
| 16 | Gesamtkosten der Maßnahme (Summe aus Nummern 13 und 15) | | | 0 | 0,00 | -12.000 | -12.000 | 0 |

Investition B-3650-002 Erwerb bewegl. Vermögen Kiga Pestalozzi

| Nr. | Investitionsmaßnahmen Einzahlungs- und Auszahlungsarten | Gesamtang. z. Maßnahme -nachrichtl.- | Bisher finanziert | Ermächtigungs übertragungen aus Vorvorj. | Ergebnis 2022 | Ansatz 2023 | Ansatz 2024 | VE |
|-----|--|--|----------------------|--|------------------|----------------|----------------|----------|
| 8 | Auszahlungen für Baumaßnahmen | | | 0 | 0,00 | -30.000 | 0 | 0 |
| 9 | Auszahlungen für den Erwerb von beweglichem Sachvermögen | | | 0 | -8.497,31 | -15.000 | -13.000 | 0 |
| 13 | Summe der Auszahlungen aus Investitionstätigkeit (Summe aus Nummern 7 bis 12) | | | 0 | -8.497,31 | -45.000 | -13.000 | 0 |
| 14 | Saldo aus Investitionstätigkeit (Saldo aus Nummern 6 und 13) | | | 0 | -8.497,31 | -45.000 | -13.000 | 0 |
| 16 | Gesamtkosten der Maßnahme (Summe aus Nummern 13 und 15) | | | 0 | -8.497,31 | -45.000 | -13.000 | 0 |

Investition B-3650-003 Erwerb bewegl. Vermögen Kiga St. Josef

| Nr. | Investitionsmaßnahmen Einzahlungs- und Auszahlungsarten | Gesamtang. z. Maßnahme -nachrichtl.- | Bisher finanziert | Ermächtigungs übertragungen aus Vorvorj. | Ergebnis 2022 | Ansatz 2023 | Ansatz 2024 | VE |
|-----|--|--|----------------------|--|------------------|----------------|----------------|----------|
| 9 | Auszahlungen für den Erwerb von beweglichem Sachvermögen | | | 0 | 0,00 | -6.000 | -6.000 | 0 |
| 13 | Summe der Auszahlungen aus Investitionstätigkeit (Summe aus Nummern 7 bis 12) | | | 0 | 0,00 | -6.000 | -6.000 | 0 |
| 14 | Saldo aus Investitionstätigkeit (Saldo aus Nummern 6 und 13) | | | 0 | 0,00 | -6.000 | -6.000 | 0 |
| 16 | Gesamtkosten der Maßnahme (Summe aus Nummern 13 und 15) | | | 0 | 0,00 | -6.000 | -6.000 | 0 |

Investition B-3650-004 Erwerb bewegl. Vermögen Kiga St. Martin

| Nr. | Investitionsmaßnahmen Einzahlungs- und Auszahlungsarten | Gesamtang. z. Maßnahme -nachrichtl.- | Bisher finanziert | Ermächtigungs übertragungen aus Vorvorj. | Ergebnis 2022 | Ansatz 2023 | Ansatz 2024 | VE |
|-----|--|--|----------------------|--|------------------|----------------|----------------|----------|
| 9 | Auszahlungen für den Erwerb von beweglichem Sachvermögen | | | 0 | 0,00 | -4.000 | -12.000 | 0 |
| 13 | Summe der Auszahlungen aus Investitionstätigkeit (Summe aus Nummern 7 bis 12) | | | 0 | 0,00 | -4.000 | -12.000 | 0 |
| 14 | Saldo aus Investitionstätigkeit (Saldo aus Nummern 6 und 13) | | | 0 | 0,00 | -4.000 | -12.000 | 0 |
| 16 | Gesamtkosten der Maßnahme (Summe aus Nummern 13 und 15) | | | 0 | 0,00 | -4.000 | -12.000 | 0 |

Investition B-3650-005 Erwerb bewegl. Vermögen Kiga Altes Schulhaus

| Nr. | Investitionsmaßnahmen Einzahlungs- und Auszahlungsarten | Gesamtang. z. Maßnahme -nachrichtl.- | Bisher finanziert | Ermächtigungs übertragungen aus Vorvorj. | Ergebnis 2022 | Ansatz 2023 | Ansatz 2024 | VE |
|-----|--|--|----------------------|--|------------------|----------------|----------------|----------|
| 9 | Auszahlungen für den Erwerb von beweglichem Sachvermögen | | | 0 | 0,00 | -6.000 | -6.000 | 0 |
| 13 | Summe der Auszahlungen aus Investitionstätigkeit (Summe aus Nummern 7 bis 12) | | | 0 | 0,00 | -6.000 | -6.000 | 0 |
| 14 | Saldo aus Investitionstätigkeit (Saldo aus Nummern 6 und 13) | | | 0 | 0,00 | -6.000 | -6.000 | 0 |
| 16 | Gesamtkosten der Maßnahme (Summe aus Nummern 13 und 15) | | | 0 | 0,00 | -6.000 | -6.000 | 0 |

Haushaltsplan 2024 der Stadt Markdorf



**Einzeldarstellung der Investitionsmaßnahmen
Produktgruppe 3650 Tageseinrichtungen für Kinder - [THH 4]**

Stadt Markdorf

Investition B-3650-006 Erwerb bewegl. Vermögen Kiga Hepbach

| Nr. | Investitionsmaßnahmen Einzahlungs- und Auszahlungsarten | Gesamtang. z. Maßnahme -nachrichtl.- | Bisher finanziert | Ermächtigungs übertragungen aus Vorvorj. | Ergebnis 2022 | Ansatz 2023 | Ansatz 2024 | VE |
|-----|--|--|----------------------|--|------------------|----------------|----------------|----------|
| 9 | Auszahlungen für den Erwerb von beweglichem Sachvermögen | | | 0 | -8.585,56 | -6.000 | -4.000 | 0 |
| 13 | Summe der Auszahlungen aus Investitionstätigkeit (Summe aus Nummern 7 bis 12) | | | 0 | -8.585,56 | -6.000 | -4.000 | 0 |
| 14 | Saldo aus Investitionstätigkeit (Saldo aus Nummern 6 und 13) | | | 0 | -8.585,56 | -6.000 | -4.000 | 0 |
| 16 | Gesamtkosten der Maßnahme (Summe aus Nummern 13 und 15) | | | 0 | -8.585,56 | -6.000 | -4.000 | 0 |

Investition B-3650-007 Erwerb bewegl. Vermögen Kiga Storchenest

| Nr. | Investitionsmaßnahmen Einzahlungs- und Auszahlungsarten | Gesamtang. z. Maßnahme -nachrichtl.- | Bisher finanziert | Ermächtigungs übertragungen aus Vorvorj. | Ergebnis 2022 | Ansatz 2023 | Ansatz 2024 | VE |
|-----|--|--|----------------------|--|------------------|----------------|----------------|----------|
| 9 | Auszahlungen für den Erwerb von beweglichem Sachvermögen | | | 0 | 0,00 | -8.000 | -8.000 | 0 |
| 13 | Summe der Auszahlungen aus Investitionstätigkeit (Summe aus Nummern 7 bis 12) | | | 0 | 0,00 | -8.000 | -8.000 | 0 |
| 14 | Saldo aus Investitionstätigkeit (Saldo aus Nummern 6 und 13) | | | 0 | 0,00 | -8.000 | -8.000 | 0 |
| 16 | Gesamtkosten der Maßnahme (Summe aus Nummern 13 und 15) | | | 0 | 0,00 | -8.000 | -8.000 | 0 |

Investition B-3650-008 Erwerb bewegl. Vermögen Kleinkind St. Martin

| Nr. | Investitionsmaßnahmen Einzahlungs- und Auszahlungsarten | Gesamtang. z. Maßnahme -nachrichtl.- | Bisher finanziert | Ermächtigungs übertragungen aus Vorvorj. | Ergebnis 2022 | Ansatz 2023 | Ansatz 2024 | VE |
|-----|--|--|----------------------|--|------------------|----------------|----------------|----------|
| 9 | Auszahlungen für den Erwerb von beweglichem Sachvermögen | | | 0 | 0,00 | -2.000 | -2.000 | 0 |
| 13 | Summe der Auszahlungen aus Investitionstätigkeit (Summe aus Nummern 7 bis 12) | | | 0 | 0,00 | -2.000 | -2.000 | 0 |
| 14 | Saldo aus Investitionstätigkeit (Saldo aus Nummern 6 und 13) | | | 0 | 0,00 | -2.000 | -2.000 | 0 |
| 16 | Gesamtkosten der Maßnahme (Summe aus Nummern 13 und 15) | | | 0 | 0,00 | -2.000 | -2.000 | 0 |

Investition B-3650-009 Erwerb bewegl. Vermögen Kleinkind Pestalozzi

| Nr. | Investitionsmaßnahmen Einzahlungs- und Auszahlungsarten | Gesamtang. z. Maßnahme -nachrichtl.- | Bisher finanziert | Ermächtigungs übertragungen aus Vorvorj. | Ergebnis 2022 | Ansatz 2023 | Ansatz 2024 | VE |
|-----|--|--|----------------------|--|------------------|----------------|----------------|----------|
| 9 | Auszahlungen für den Erwerb von beweglichem Sachvermögen | | | 0 | 0,00 | -2.000 | -2.000 | 0 |
| 13 | Summe der Auszahlungen aus Investitionstätigkeit (Summe aus Nummern 7 bis 12) | | | 0 | 0,00 | -2.000 | -2.000 | 0 |
| 14 | Saldo aus Investitionstätigkeit (Saldo aus Nummern 6 und 13) | | | 0 | 0,00 | -2.000 | -2.000 | 0 |
| 16 | Gesamtkosten der Maßnahme (Summe aus Nummern 13 und 15) | | | 0 | 0,00 | -2.000 | -2.000 | 0 |

Investition B-3650-010 Erwerb bewegl. Vermögen Kleinkind Altes Schulhaus

| Nr. | Investitionsmaßnahmen Einzahlungs- und Auszahlungsarten | Gesamtang. z. Maßnahme -nachrichtl.- | Bisher finanziert | Ermächtigungs übertragungen aus Vorvorj. | Ergebnis 2022 | Ansatz 2023 | Ansatz 2024 | VE |
|-----|--|--|----------------------|--|------------------|----------------|----------------|----------|
| 9 | Auszahlungen für den Erwerb von beweglichem Sachvermögen | | | 0 | 0,00 | -2.000 | -2.000 | 0 |
| 13 | Summe der Auszahlungen aus Investitionstätigkeit (Summe aus Nummern 7 bis 12) | | | 0 | 0,00 | -2.000 | -2.000 | 0 |
| 14 | Saldo aus Investitionstätigkeit (Saldo aus Nummern 6 und 13) | | | 0 | 0,00 | -2.000 | -2.000 | 0 |
| 16 | Gesamtkosten der Maßnahme (Summe aus Nummern 13 und 15) | | | 0 | 0,00 | -2.000 | -2.000 | 0 |

Investition B-3650-011 Erwerb bewegl. Vermögen Kleinkind Hepbach

Haushaltsplan 2024 der Stadt Markdorf



Einzeldarstellung der Investitionsmaßnahmen
Produktgruppe 3650 Tageseinrichtungen für Kinder - [THH 4]

Stadt Markdorf

| Nr. | Investitionsmaßnahmen Einzahlungs- und Auszahlungsarten | Gesamtang. z. Maßnahme -nachrichtl.- | Bisher finanziert | Ermächtigungs übertragungen aus Vorvorj. | Ergebnis 2022 | Ansatz 2023 | Ansatz 2024 | VE |
|-----|--|--|----------------------|--|------------------|----------------|----------------|----|
| 9 | Auszahlungen für den Erwerb von beweglichem Sachvermögen | | | 0 | 0,00 | -2.000 | -2.000 | 0 |
| 13 | Summe der Auszahlungen aus Investitionstätigkeit (Summe aus Nummern 7 bis 12) | | | 0 | 0,00 | -2.000 | -2.000 | 0 |
| 14 | Saldo aus Investitionstätigkeit (Saldo aus Nummern 6 und 13) | | | 0 | 0,00 | -2.000 | -2.000 | 0 |
| 16 | Gesamtkosten der Maßnahme (Summe aus Nummern 13 und 15) | | | 0 | 0,00 | -2.000 | -2.000 | 0 |

Investition B-3650-012 Erwerb bewegl. Vermögen Kleinkind St. Josef

| Nr. | Investitionsmaßnahmen Einzahlungs- und Auszahlungsarten | Gesamtang. z. Maßnahme -nachrichtl.- | Bisher finanziert | Ermächtigungs übertragungen aus Vorvorj. | Ergebnis 2022 | Ansatz 2023 | Ansatz 2024 | VE |
|-----|--|--|----------------------|--|------------------|----------------|----------------|----|
| 9 | Auszahlungen für den Erwerb von beweglichem Sachvermögen | | | 0 | 0,00 | -2.000 | -2.000 | 0 |
| 13 | Summe der Auszahlungen aus Investitionstätigkeit (Summe aus Nummern 7 bis 12) | | | 0 | 0,00 | -2.000 | -2.000 | 0 |
| 14 | Saldo aus Investitionstätigkeit (Saldo aus Nummern 6 und 13) | | | 0 | 0,00 | -2.000 | -2.000 | 0 |
| 16 | Gesamtkosten der Maßnahme (Summe aus Nummern 13 und 15) | | | 0 | 0,00 | -2.000 | -2.000 | 0 |

Investition B-3650-013 Erwerb bewegl. Vermögen Kleinkind Standort Leimbac

| Nr. | Investitionsmaßnahmen Einzahlungs- und Auszahlungsarten | Gesamtang. z. Maßnahme -nachrichtl.- | Bisher finanziert | Ermächtigungs übertragungen aus Vorvorj. | Ergebnis 2022 | Ansatz 2023 | Ansatz 2024 | VE |
|-----|--|--|----------------------|--|------------------|----------------|----------------|----|
| 9 | Auszahlungen für den Erwerb von beweglichem Sachvermögen | -5.500 | -1.904,00 | 0 | 0,00 | 0 | 0 | 0 |
| 13 | Summe der Auszahlungen aus Investitionstätigkeit (Summe aus Nummern 7 bis 12) | -5.500 | -1.904,00 | 0 | 0,00 | 0 | 0 | 0 |
| 14 | Saldo aus Investitionstätigkeit (Saldo aus Nummern 6 und 13) | -5.500 | -1.904,00 | 0 | 0,00 | 0 | 0 | 0 |
| 16 | Gesamtkosten der Maßnahme (Summe aus Nummern 13 und 15) | -5.500 | -1.904,00 | 0 | 0,00 | 0 | 0 | 0 |

Investition B-3650-014 Erwerb bewegl. Vermögen Waldkindergarten

| Nr. | Investitionsmaßnahmen Einzahlungs- und Auszahlungsarten | Gesamtang. z. Maßnahme -nachrichtl.- | Bisher finanziert | Ermächtigungs übertragungen aus Vorvorj. | Ergebnis 2022 | Ansatz 2023 | Ansatz 2024 | VE |
|-----|--|--|----------------------|--|------------------|----------------|----------------|----|
| 8 | Auszahlungen für Baumaßnahmen | | | 0 | -80.940,84 | -4.000 | 0 | 0 |
| 9 | Auszahlungen für den Erwerb von beweglichem Sachvermögen | | | 0 | 0,00 | -85.000 | -20.000 | 0 |
| 13 | Summe der Auszahlungen aus Investitionstätigkeit (Summe aus Nummern 7 bis 12) | | | 0 | -80.940,84 | -89.000 | -20.000 | 0 |
| 14 | Saldo aus Investitionstätigkeit (Saldo aus Nummern 6 und 13) | | | 0 | -80.940,84 | -89.000 | -20.000 | 0 |
| 16 | Gesamtkosten der Maßnahme (Summe aus Nummern 13 und 15) | | | 0 | -80.940,84 | -89.000 | -20.000 | 0 |

Investition B-3650-015 Erwerb bewegl. Vermögen Kleinkind Storchennest

| Nr. | Investitionsmaßnahmen Einzahlungs- und Auszahlungsarten | Gesamtang. z. Maßnahme -nachrichtl.- | Bisher finanziert | Ermächtigungs übertragungen aus Vorvorj. | Ergebnis 2022 | Ansatz 2023 | Ansatz 2024 | VE |
|-----|--|--|----------------------|--|------------------|----------------|----------------|----|
| 9 | Auszahlungen für den Erwerb von beweglichem Sachvermögen | | | 0 | 0,00 | -4.000 | -4.000 | 0 |
| 13 | Summe der Auszahlungen aus Investitionstätigkeit (Summe aus Nummern 7 bis 12) | | | 0 | 0,00 | -4.000 | -4.000 | 0 |
| 14 | Saldo aus Investitionstätigkeit (Saldo aus Nummern 6 und 13) | | | 0 | 0,00 | -4.000 | -4.000 | 0 |
| 16 | Gesamtkosten der Maßnahme (Summe aus Nummern 13 und 15) | | | 0 | 0,00 | -4.000 | -4.000 | 0 |

Investition B-3650-016 Erwerb bewegl. Vermögen Kleinkind St. Elisabeth

Haushaltsplan 2024 der Stadt Markdorf



Einzeldarstellung der Investitionsmaßnahmen
Produktgruppe 3650 Tageseinrichtungen für Kinder - [THH 4]

Stadt Markdorf

| Nr. | Investitionsmaßnahmen Einzahlungs- und Auszahlungsarten | Gesamtang. z. Maßnahme -nachrichtl.- | Bisher finanziert | Ermächtigungs übertragungen aus Vorvorj. | Ergebnis 2022 | Ansatz 2023 | Ansatz 2024 | VE |
|-----|--|--|----------------------|--|------------------|----------------|----------------|----------|
| 9 | Auszahlungen für den Erwerb von beweglichem Sachvermögen | | | 0 | 0,00 | -6.000 | -4.000 | 0 |
| 13 | Summe der Auszahlungen aus Investitionstätigkeit (Summe aus Nummern 7 bis 12) | | | 0 | 0,00 | -6.000 | -4.000 | 0 |
| 14 | Saldo aus Investitionstätigkeit (Saldo aus Nummern 6 und 13) | | | 0 | 0,00 | -6.000 | -4.000 | 0 |
| 16 | Gesamtkosten der Maßnahme (Summe aus Nummern 13 und 15) | | | 0 | 0,00 | -6.000 | -4.000 | 0 |

Investition H-3650-001 Hochbau Kiga St. Elisabeth

| Nr. | Investitionsmaßnahmen Einzahlungs- und Auszahlungsarten | Gesamtang. z. Maßnahme -nachrichtl.- | Bisher finanziert | Ermächtigungs übertragungen aus Vorvorj. | Ergebnis 2022 | Ansatz 2023 | Ansatz 2024 | VE |
|-----|--|--|----------------------|--|----------------------|----------------|----------------|----------|
| 8 | Auszahlungen für Baumaßnahmen | -3.400.000 | -2.975.417,48 | 0 | -1.844.682,86 | -50.000 | -15.000 | 0 |
| 13 | Summe der Auszahlungen aus Investitionstätigkeit (Summe aus Nummern 7 bis 12) | -3.400.000 | -2.975.417,48 | 0 | -1.844.682,86 | -50.000 | -15.000 | 0 |
| 14 | Saldo aus Investitionstätigkeit (Saldo aus Nummern 6 und 13) | -3.400.000 | -2.975.417,48 | 0 | -1.844.682,86 | -50.000 | -15.000 | 0 |
| 16 | Gesamtkosten der Maßnahme (Summe aus Nummern 13 und 15) | -3.400.000 | -2.975.417,48 | 0 | -1.844.682,86 | -50.000 | -15.000 | 0 |

Investition H-3650-004 Hochbau Kiga St. Martin

| Nr. | Investitionsmaßnahmen Einzahlungs- und Auszahlungsarten | Gesamtang. z. Maßnahme -nachrichtl.- | Bisher finanziert | Ermächtigungs übertragungen aus Vorvorj. | Ergebnis 2022 | Ansatz 2023 | Ansatz 2024 | VE |
|-----|--|--|----------------------|--|------------------|----------------|----------------|----------|
| 7 | Auszahlungen für den Erwerb von Grundstücken und Gebäuden | 0 | -16.724,34 | 0 | 0,00 | 0 | 0 | 0 |
| 13 | Summe der Auszahlungen aus Investitionstätigkeit (Summe aus Nummern 7 bis 12) | 0 | -16.724,34 | 0 | 0,00 | 0 | 0 | 0 |
| 14 | Saldo aus Investitionstätigkeit (Saldo aus Nummern 6 und 13) | 0 | -16.724,34 | 0 | 0,00 | 0 | 0 | 0 |
| 16 | Gesamtkosten der Maßnahme (Summe aus Nummern 13 und 15) | 0 | -16.724,34 | 0 | 0,00 | 0 | 0 | 0 |

Investition H-3650-007 Hochbau Kiga Storchennest

| Nr. | Investitionsmaßnahmen Einzahlungs- und Auszahlungsarten | Gesamtang. z. Maßnahme -nachrichtl.- | Bisher finanziert | Ermächtigungs übertragungen aus Vorvorj. | Ergebnis 2022 | Ansatz 2023 | Ansatz 2024 | VE |
|-----|--|--|----------------------|--|------------------|----------------|----------------|----------|
| 8 | Auszahlungen für Baumaßnahmen | -5.650.000 | -6.265.938,41 | 0 | -3.893,89 | 0 | 0 | 0 |
| 13 | Summe der Auszahlungen aus Investitionstätigkeit (Summe aus Nummern 7 bis 12) | -5.650.000 | -6.265.938,41 | 0 | -3.893,89 | 0 | 0 | 0 |
| 14 | Saldo aus Investitionstätigkeit (Saldo aus Nummern 6 und 13) | -5.650.000 | -6.265.938,41 | 0 | -3.893,89 | 0 | 0 | 0 |
| 16 | Gesamtkosten der Maßnahme (Summe aus Nummern 13 und 15) | -5.650.000 | -6.265.938,41 | 0 | -3.893,89 | 0 | 0 | 0 |

Investition H-3650-014 Hochbau Waldkindergarten

| Nr. | Investitionsmaßnahmen Einzahlungs- und Auszahlungsarten | Gesamtang. z. Maßnahme -nachrichtl.- | Bisher finanziert | Ermächtigungs übertragungen aus Vorvorj. | Ergebnis 2022 | Ansatz 2023 | Ansatz 2024 | VE |
|-----|--|--|----------------------|--|------------------|----------------|----------------|----------|
| 7 | Auszahlungen für den Erwerb von Grundstücken und Gebäuden | 0 | -1.424,53 | 0 | -1.115,13 | 0 | 0 | 0 |
| 8 | Auszahlungen für Baumaßnahmen | -110.000 | -106.033,47 | 0 | -5.370,54 | 0 | 0 | 0 |
| 13 | Summe der Auszahlungen aus Investitionstätigkeit (Summe aus Nummern 7 bis 12) | -110.000 | -107.458,00 | 0 | -6.485,67 | 0 | 0 | 0 |
| 14 | Saldo aus Investitionstätigkeit (Saldo aus Nummern 6 und 13) | -110.000 | -107.458,00 | 0 | -6.485,67 | 0 | 0 | 0 |
| 16 | Gesamtkosten der Maßnahme (Summe aus Nummern 13 und 15) | -110.000 | -107.458,00 | 0 | -6.485,67 | 0 | 0 | 0 |

Investition H-3650-015 Sanierung Kindergarten Pestalozzi

Haushaltsplan 2024 der Stadt Markdorf



Einzeldarstellung der Investitionsmaßnahmen
Produktgruppe 3650 Tageseinrichtungen für Kinder - [THH 4]

Stadt Markdorf

| Nr. | Investitionsmaßnahmen Einzahlungs- und Auszahlungsarten | Gesamtang. z. Maßnahme -nachrichtl.- | Bisher finanziert | Ermächtigungs übertragungen aus Vorvorj. | Ergebnis 2022 | Ansatz 2023 | Ansatz 2024 | VE |
|-----|--|--|----------------------|--|------------------|----------------|-----------------|----------|
| 8 | Auszahlungen für Baumaßnahmen | -1.200.000 | 0,00 | 0 | 0,00 | 0 | -200.000 | 0 |
| 13 | Summe der Auszahlungen aus Investitionstätigkeit (Summe aus Nummern 7 bis 12) | -1.200.000 | 0,00 | 0 | 0,00 | 0 | -200.000 | 0 |
| 14 | Saldo aus Investitionstätigkeit (Saldo aus Nummern 6 und 13) | -1.200.000 | 0,00 | 0 | 0,00 | 0 | -200.000 | 0 |
| 16 | Gesamtkosten der Maßnahme (Summe aus Nummern 13 und 15) | -1.200.000 | 0,00 | 0 | 0,00 | 0 | -200.000 | 0 |

Investition H-3650-016 Sanierung Kinderhaus Alte Schule

| Nr. | Investitionsmaßnahmen Einzahlungs- und Auszahlungsarten | Gesamtang. z. Maßnahme -nachrichtl.- | Bisher finanziert | Ermächtigungs übertragungen aus Vorvorj. | Ergebnis 2022 | Ansatz 2023 | Ansatz 2024 | VE |
|-----|--|--|----------------------|--|------------------|----------------|----------------|----------|
| 8 | Auszahlungen für Baumaßnahmen | -1.520.000 | 0,00 | 0 | 0,00 | 0 | -20.000 | 0 |
| 13 | Summe der Auszahlungen aus Investitionstätigkeit (Summe aus Nummern 7 bis 12) | -1.520.000 | 0,00 | 0 | 0,00 | 0 | -20.000 | 0 |
| 14 | Saldo aus Investitionstätigkeit (Saldo aus Nummern 6 und 13) | -1.520.000 | 0,00 | 0 | 0,00 | 0 | -20.000 | 0 |
| 16 | Gesamtkosten der Maßnahme (Summe aus Nummern 13 und 15) | -1.520.000 | 0,00 | 0 | 0,00 | 0 | -20.000 | 0 |

Investition T-3650-001 Tiefbau Kiga St. Elisabeth

| Nr. | Investitionsmaßnahmen Einzahlungs- und Auszahlungsarten | Gesamtang. z. Maßnahme -nachrichtl.- | Bisher finanziert | Ermächtigungs übertragungen aus Vorvorj. | Ergebnis 2022 | Ansatz 2023 | Ansatz 2024 | VE |
|-----|--|--|----------------------|--|-------------------|-----------------|----------------|----------|
| 8 | Auszahlungen für Baumaßnahmen | -210.000 | -3.168,60 | 0 | -3.168,60 | -100.000 | -60.000 | 0 |
| 9 | Auszahlungen für den Erwerb von beweglichem Sachvermögen | 0 | -10.684,42 | 0 | -10.684,42 | 0 | 0 | 0 |
| 13 | Summe der Auszahlungen aus Investitionstätigkeit (Summe aus Nummern 7 bis 12) | -210.000 | -13.853,02 | 0 | -13.853,02 | -100.000 | -60.000 | 0 |
| 14 | Saldo aus Investitionstätigkeit (Saldo aus Nummern 6 und 13) | -210.000 | -13.853,02 | 0 | -13.853,02 | -100.000 | -60.000 | 0 |
| 16 | Gesamtkosten der Maßnahme (Summe aus Nummern 13 und 15) | -210.000 | -13.853,02 | 0 | -13.853,02 | -100.000 | -60.000 | 0 |

Investition T-3650-002 Tiefbau Kiga Perstalozzi

| Nr. | Investitionsmaßnahmen Einzahlungs- und Auszahlungsarten | Gesamtang. z. Maßnahme -nachrichtl.- | Bisher finanziert | Ermächtigungs übertragungen aus Vorvorj. | Ergebnis 2022 | Ansatz 2023 | Ansatz 2024 | VE |
|-----|--|--|----------------------|--|------------------|----------------|----------------|----------|
| 9 | Auszahlungen für den Erwerb von beweglichem Sachvermögen | 0 | -1.222,44 | 0 | 0,00 | 0 | 0 | 0 |
| 13 | Summe der Auszahlungen aus Investitionstätigkeit (Summe aus Nummern 7 bis 12) | 0 | -1.222,44 | 0 | 0,00 | 0 | 0 | 0 |
| 14 | Saldo aus Investitionstätigkeit (Saldo aus Nummern 6 und 13) | 0 | -1.222,44 | 0 | 0,00 | 0 | 0 | 0 |
| 16 | Gesamtkosten der Maßnahme (Summe aus Nummern 13 und 15) | 0 | -1.222,44 | 0 | 0,00 | 0 | 0 | 0 |

Investition T-3650-005 Tiefbau Kiga Altes Schulhaus

| Nr. | Investitionsmaßnahmen Einzahlungs- und Auszahlungsarten | Gesamtang. z. Maßnahme -nachrichtl.- | Bisher finanziert | Ermächtigungs übertragungen aus Vorvorj. | Ergebnis 2022 | Ansatz 2023 | Ansatz 2024 | VE |
|-----|--|--|----------------------|--|------------------|----------------|----------------|----------|
| 8 | Auszahlungen für Baumaßnahmen | -20.000 | 0,00 | 0 | 0,00 | 0 | 0 | 0 |
| 13 | Summe der Auszahlungen aus Investitionstätigkeit (Summe aus Nummern 7 bis 12) | -20.000 | 0,00 | 0 | 0,00 | 0 | 0 | 0 |
| 14 | Saldo aus Investitionstätigkeit (Saldo aus Nummern 6 und 13) | -20.000 | 0,00 | 0 | 0,00 | 0 | 0 | 0 |
| 16 | Gesamtkosten der Maßnahme (Summe aus Nummern 13 und 15) | -20.000 | 0,00 | 0 | 0,00 | 0 | 0 | 0 |

Investition Z-3650-001 Zuschuss Sanierung/Erweiterung Kiga St. Elisabeth

Haushaltsplan 2024 der Stadt Markdorf



Einzeldarstellung der Investitionsmaßnahmen Produktgruppe 3650 Tageseinrichtungen für Kinder - [THH 4]

Stadt Markdorf

| Nr. | Investitionsmaßnahmen Einzahlungs- und Auszahlungsarten | Gesamtang. z. Maßnahme -nachrichtl.- | Bisher finanziert | Ermächtigungs übertragungen aus Vorvorj. | Ergebnis 2022 | Ansatz 2023 | Ansatz 2024 | VE |
|-----|---|--|----------------------|--|-------------------|----------------|----------------|----------|
| 1 | Einzahlungen aus Investitionszuwendungen | 472.000 | 272.800,00 | 0 | 272.800,00 | 0 | 0 | 0 |
| 6 | Summe der Einzahlungen aus Investitionstätigkeit (Summe aus Nummern 1 bis 5) | 472.000 | 272.800,00 | 0 | 272.800,00 | 0 | 0 | 0 |
| 14 | Saldo aus Investitionstätigkeit (Saldo aus Nummern 6 und 13) | 472.000 | 272.800,00 | 0 | 272.800,00 | 0 | 0 | 0 |

Investition Z-3650-002 Zuschuss Kiga St. Elisabeth allgemein

| Nr. | Investitionsmaßnahmen Einzahlungs- und Auszahlungsarten | Gesamtang. z. Maßnahme -nachrichtl.- | Bisher finanziert | Ermächtigungs übertragungen aus Vorvorj. | Ergebnis 2022 | Ansatz 2023 | Ansatz 2024 | VE |
|-----|---|--|----------------------|--|------------------|----------------|----------------|----------|
| 1 | Einzahlungen aus Investitionszuwendungen | 0 | 1.428,00 | 0 | 1.428,00 | 0 | 0 | 0 |
| 6 | Summe der Einzahlungen aus Investitionstätigkeit (Summe aus Nummern 1 bis 5) | 0 | 1.428,00 | 0 | 1.428,00 | 0 | 0 | 0 |
| 14 | Saldo aus Investitionstätigkeit (Saldo aus Nummern 6 und 13) | 0 | 1.428,00 | 0 | 1.428,00 | 0 | 0 | 0 |

Investition Z-3650-003 Zuschuss Kiga Pestalozzi allgemein

| Nr. | Investitionsmaßnahmen Einzahlungs- und Auszahlungsarten | Gesamtang. z. Maßnahme -nachrichtl.- | Bisher finanziert | Ermächtigungs übertragungen aus Vorvorj. | Ergebnis 2022 | Ansatz 2023 | Ansatz 2024 | VE |
|-----|---|--|----------------------|--|------------------|----------------|----------------|----------|
| 1 | Einzahlungen aus Investitionszuwendungen | 0 | 1.428,00 | 0 | 1.428,00 | 0 | 0 | 0 |
| 6 | Summe der Einzahlungen aus Investitionstätigkeit (Summe aus Nummern 1 bis 5) | 0 | 1.428,00 | 0 | 1.428,00 | 0 | 0 | 0 |
| 14 | Saldo aus Investitionstätigkeit (Saldo aus Nummern 6 und 13) | 0 | 1.428,00 | 0 | 1.428,00 | 0 | 0 | 0 |

Investition Z-3650-004 Zuschuss Kiga St. Josef allgemein

| Nr. | Investitionsmaßnahmen Einzahlungs- und Auszahlungsarten | Gesamtang. z. Maßnahme -nachrichtl.- | Bisher finanziert | Ermächtigungs übertragungen aus Vorvorj. | Ergebnis 2022 | Ansatz 2023 | Ansatz 2024 | VE |
|-----|---|--|----------------------|--|------------------|----------------|----------------|----------|
| 1 | Einzahlungen aus Investitionszuwendungen | 0 | 1.428,00 | 0 | 1.428,00 | 0 | 0 | 0 |
| 6 | Summe der Einzahlungen aus Investitionstätigkeit (Summe aus Nummern 1 bis 5) | 0 | 1.428,00 | 0 | 1.428,00 | 0 | 0 | 0 |
| 14 | Saldo aus Investitionstätigkeit (Saldo aus Nummern 6 und 13) | 0 | 1.428,00 | 0 | 1.428,00 | 0 | 0 | 0 |

Investition Z-3650-005 Zuschuss Kiga St. Martin allgemein

| Nr. | Investitionsmaßnahmen Einzahlungs- und Auszahlungsarten | Gesamtang. z. Maßnahme -nachrichtl.- | Bisher finanziert | Ermächtigungs übertragungen aus Vorvorj. | Ergebnis 2022 | Ansatz 2023 | Ansatz 2024 | VE |
|-----|---|--|----------------------|--|------------------|----------------|----------------|----------|
| 1 | Einzahlungen aus Investitionszuwendungen | 0 | 1.428,00 | 0 | 1.428,00 | 0 | 0 | 0 |
| 6 | Summe der Einzahlungen aus Investitionstätigkeit (Summe aus Nummern 1 bis 5) | 0 | 1.428,00 | 0 | 1.428,00 | 0 | 0 | 0 |
| 14 | Saldo aus Investitionstätigkeit (Saldo aus Nummern 6 und 13) | 0 | 1.428,00 | 0 | 1.428,00 | 0 | 0 | 0 |

Investition Z-3650-006 Zuschuss Kiga Alte Schule allgemein

| Nr. | Investitionsmaßnahmen Einzahlungs- und Auszahlungsarten | Gesamtang. z. Maßnahme -nachrichtl.- | Bisher finanziert | Ermächtigungs übertragungen aus Vorvorj. | Ergebnis 2022 | Ansatz 2023 | Ansatz 2024 | VE |
|-----|---|--|----------------------|--|------------------|----------------|----------------|----------|
| 1 | Einzahlungen aus Investitionszuwendungen | 0 | 1.428,00 | 0 | 1.428,00 | 0 | 0 | 0 |
| 6 | Summe der Einzahlungen aus Investitionstätigkeit (Summe aus Nummern 1 bis 5) | 0 | 1.428,00 | 0 | 1.428,00 | 0 | 0 | 0 |
| 14 | Saldo aus Investitionstätigkeit (Saldo aus Nummern 6 und 13) | 0 | 1.428,00 | 0 | 1.428,00 | 0 | 0 | 0 |

Investition Z-3650-007 Zuschuss Neubau Kiga Storchennest

| Nr. | Investitionsmaßnahmen Einzahlungs- und Auszahlungsarten | Gesamtang. z. Maßnahme -nachrichtl.- | Bisher finanziert | Ermächtigungs übertragungen aus Vorvorj. | Ergebnis 2022 | Ansatz 2023 | Ansatz 2024 | VE |
|-----|--|--|----------------------|--|------------------|----------------|----------------|----|
| 1 | Einzahlungen aus Investitionszuwendungen | 375.000 | 100.000,00 | 0 | 0,00 | 0 | 0 | 0 |

Haushaltsplan 2024 der Stadt Markdorf



Einzeldarstellung der Investitionsmaßnahmen Produktgruppe 3650 Tageseinrichtungen für Kinder - [THH 4]

Stadt Markdorf

| Nr. | Investitionsmaßnahmen Einzahlungs- und Auszahlungsarten | Gesamtang. z. Maßnahme -nachrichtl.- | Bisher finanziert | Ermächtigungs übertragungen aus Vorvorj. | Ergebnis 2022 | Ansatz 2023 | Ansatz 2024 | VE |
|-----|---|--|----------------------|--|------------------|----------------|----------------|----|
| 6 | Summe der Einzahlungen aus Investitionstätigkeit (Summe aus Nummern 1 bis 5) | 375.000 | 100.000,00 | 0 | 0,00 | 0 | 0 | 0 |
| 14 | Saldo aus Investitionstätigkeit (Saldo aus Nummern 6 und 13) | 375.000 | 100.000,00 | 0 | 0,00 | 0 | 0 | 0 |

Investition Z-3650-008 Zuschuss Kiga Hepbach allgemein

| Nr. | Investitionsmaßnahmen Einzahlungs- und Auszahlungsarten | Gesamtang. z. Maßnahme -nachrichtl.- | Bisher finanziert | Ermächtigungs übertragungen aus Vorvorj. | Ergebnis 2022 | Ansatz 2023 | Ansatz 2024 | VE |
|-----|---|--|----------------------|--|------------------|----------------|----------------|----|
| 1 | Einzahlungen aus Investitionszuwendungen | 0 | 1.428,00 | 0 | 1.428,00 | 0 | 0 | 0 |
| 6 | Summe der Einzahlungen aus Investitionstätigkeit (Summe aus Nummern 1 bis 5) | 0 | 1.428,00 | 0 | 1.428,00 | 0 | 0 | 0 |
| 14 | Saldo aus Investitionstätigkeit (Saldo aus Nummern 6 und 13) | 0 | 1.428,00 | 0 | 1.428,00 | 0 | 0 | 0 |

Investition Z-3650-009 Zuschüsse an Kath. Kiga St. Nikolaus

| Nr. | Investitionsmaßnahmen Einzahlungs- und Auszahlungsarten | Gesamtang. z. Maßnahme -nachrichtl.- | Bisher finanziert | Ermächtigungs übertragungen aus Vorvorj. | Ergebnis 2022 | Ansatz 2023 | Ansatz 2024 | VE |
|-----|--|--|----------------------|--|------------------|----------------|----------------|----|
| 11 | Auszahlungen für Investitionsförderungsmaßnahmen | | | 0 | -63.000,00 | -8.000 | -8.000 | 0 |
| 13 | Summe der Auszahlungen aus Investitionstätigkeit (Summe aus Nummern 7 bis 12) | | | 0 | -63.000,00 | -8.000 | -8.000 | 0 |
| 14 | Saldo aus Investitionstätigkeit (Saldo aus Nummern 6 und 13) | | | 0 | -63.000,00 | -8.000 | -8.000 | 0 |
| 16 | Gesamtkosten der Maßnahme (Summe aus Nummern 13 und 15) | | | 0 | -63.000,00 | -8.000 | -8.000 | 0 |

Investition Z-3650-010 Zuschuss Kiga Storchennest allgemein

| Nr. | Investitionsmaßnahmen Einzahlungs- und Auszahlungsarten | Gesamtang. z. Maßnahme -nachrichtl.- | Bisher finanziert | Ermächtigungs übertragungen aus Vorvorj. | Ergebnis 2022 | Ansatz 2023 | Ansatz 2024 | VE |
|-----|---|--|----------------------|--|------------------|----------------|----------------|----|
| 1 | Einzahlungen aus Investitionszuwendungen | 0 | 1.428,00 | 0 | 1.428,00 | 0 | 0 | 0 |
| 6 | Summe der Einzahlungen aus Investitionstätigkeit (Summe aus Nummern 1 bis 5) | 0 | 1.428,00 | 0 | 1.428,00 | 0 | 0 | 0 |
| 14 | Saldo aus Investitionstätigkeit (Saldo aus Nummern 6 und 13) | 0 | 1.428,00 | 0 | 1.428,00 | 0 | 0 | 0 |

Investition Z-3650-011 Zuschuss Kiga Interim allgemein

| Nr. | Investitionsmaßnahmen Einzahlungs- und Auszahlungsarten | Gesamtang. z. Maßnahme -nachrichtl.- | Bisher finanziert | Ermächtigungs übertragungen aus Vorvorj. | Ergebnis 2022 | Ansatz 2023 | Ansatz 2024 | VE |
|-----|---|--|----------------------|--|------------------|----------------|----------------|----|
| 1 | Einzahlungen aus Investitionszuwendungen | 0 | 1.428,00 | 0 | 1.428,00 | 0 | 0 | 0 |
| 6 | Summe der Einzahlungen aus Investitionstätigkeit (Summe aus Nummern 1 bis 5) | 0 | 1.428,00 | 0 | 1.428,00 | 0 | 0 | 0 |
| 14 | Saldo aus Investitionstätigkeit (Saldo aus Nummern 6 und 13) | 0 | 1.428,00 | 0 | 1.428,00 | 0 | 0 | 0 |

Investition Z-3650-014 Zuschuss Neubau/Erweiterung Waldkindergarten

| Nr. | Investitionsmaßnahmen Einzahlungs- und Auszahlungsarten | Gesamtang. z. Maßnahme -nachrichtl.- | Bisher finanziert | Ermächtigungs übertragungen aus Vorvorj. | Ergebnis 2022 | Ansatz 2023 | Ansatz 2024 | VE |
|-----|---|--|----------------------|--|------------------|----------------|----------------|----|
| 1 | Einzahlungen aus Investitionszuwendungen | 245.000 | 170.496,54 | 0 | 60.246,54 | 68.000 | 0 | 0 |
| 6 | Summe der Einzahlungen aus Investitionstätigkeit (Summe aus Nummern 1 bis 5) | 245.000 | 170.496,54 | 0 | 60.246,54 | 68.000 | 0 | 0 |
| 14 | Saldo aus Investitionstätigkeit (Saldo aus Nummern 6 und 13) | 245.000 | 170.496,54 | 0 | 60.246,54 | 68.000 | 0 | 0 |

Haushaltsplan 2024 der Stadt Markdorf



**Teilergebnishaushalt einschließlich Finanzplanung
Kostenstelle 365000 Kindergarten St. Elisabeth**

Stadt Markdorf

| Nr. | Bezeichnung | Ergebnis 2022 | Ansatz 2023 | Ansatz 2024 | Plan 2025 | Plan 2026 | Plan 2027 |
|-----------|--|--------------------|-----------------|-------------------|-------------------|-------------------|-------------------|
| 1 | Steuern und ähnliche Abgaben | 0,00 | 0 | 0 | 0 | 0 | 0 |
| 2 | Zuweisungen und Zuwendungen, Umlagen | 230.002,89 | 141.000 | 190.000 | 185.900 | 189.500 | 194.800 |
| 3 | Aufgelöste Investitionszuwendungen und -beiträge | 698,48 | 7.000 | 5.000 | 5.000 | 5.000 | 5.000 |
| 4 | Sonstige Transfererträge | 0,00 | 0 | 0 | 0 | 0 | 0 |
| 5 | Entgelte für öffentliche Leistungen oder Einrichtungen | 76.122,50 | 102.000 | 137.000 | 127.100 | 129.500 | 133.100 |
| 6 | Sonstige privatrechtliche Leistungsentgelte | 1.260,91 | 0 | 0 | 0 | 0 | 0 |
| 7 | Kostenerstattungen und Kostenumlagen | 7.316,87 | 0 | 0 | 0 | 0 | 0 |
| 8 | Zinsen und ähnliche Erträge | 0,00 | 0 | 0 | 0 | 0 | 0 |
| 9 | Aktiviere Eigenleistungen und Bestandveränderungen | 0,00 | 0 | 0 | 0 | 0 | 0 |
| 10 | Sonstige ordentliche Erträge | 0,00 | 0 | 0 | 0 | 0 | 0 |
| 11 | Anteilige ordentliche Erträge (Summe aus Nummern 1 bis 10) | 315.401,65 | 250.000 | 332.000 | 318.000 | 324.000 | 332.900 |
| 12 | Personalaufwendungen | -519.807,16 | -686.000 | -841.100 | -883.100 | -900.000 | -925.300 |
| 13 | Versorgungsaufwendungen | 0,00 | 0 | 0 | 0 | 0 | 0 |
| 14 | Aufwendungen für Sach- und Dienstleistungen | -83.462,31 | -100.250 | -137.100 | -144.000 | -146.700 | -151.000 |
| 15 | Abschreibungen | -68.629,57 | -71.500 | -44.300 | -44.400 | -44.400 | -44.400 |
| 16 | Zinsen und ähnliche Aufwendungen | 0,00 | 0 | 0 | 0 | 0 | 0 |
| 17 | Transferaufwendungen | 0,00 | 0 | 0 | 0 | 0 | 0 |
| 18 | Sonstige ordentliche Aufwendungen | -89.691,17 | -10.900 | -13.700 | -14.400 | -14.600 | -15.300 |
| 19 | Anteilige ordentliche Aufwendungen (Summe aus Nummern 12 bis 18) | -761.590,21 | -868.650 | -1.036.200 | -1.085.900 | -1.105.700 | -1.136.000 |
| 20 | Anteiliges veranschlagtes ordentliches Ergebnis (Summe aus Nummern 11 und 19) | -446.188,56 | -618.650 | -704.200 | -767.900 | -781.700 | -803.100 |
| 21 | Erträge aus internen Leistungen | 0,00 | 0 | 0 | 0 | 0 | 0 |
| 22 | Aufwendungen für interne Leistungen | -23.775,31 | -21.558 | -30.400 | -31.900 | -32.500 | -33.400 |
| 23 | kalkulatorische Kosten | -127.224,58 | -145.700 | -66.000 | -64.000 | -62.000 | -60.000 |
| 24 | Veranschlagtes kalkulatorisches Ergebnis (Saldo aus Nummern 21 bis 23) | -150.999,89 | -167.258 | -96.400 | -95.900 | -94.500 | -93.400 |
| 25 | Veranschlagter Nettoressourcenbedarf/-überschuss (Summe aus Nummer 20 und 24) | -597.188,45 | -785.908 | -800.600 | -863.800 | -876.200 | -896.500 |

Haushaltsplan 2024 der Stadt Markdorf



Teilfinanzhaushalt einschließlich Finanzplanung Kostenstelle 365000 Kindergarten St. Elisabeth

Stadt Markdorf

| Nr. | Bezeichnung | Ergebnis 2022 | Ansatz 2023 | Ansatz 2024 | VE | Plan 2025 | Plan 2026 | Plan 2027 |
|-----------|---|----------------------|-----------------|-----------------|----------|-----------------|-----------------|-----------------|
| 1 | Summe der Einzahlungen aus laufender Verwaltungstätigkeit (ohne außerordentliche zahlungswirksame Erträge aus Vermögensveräußerung) | 321.867,48 | 243.000 | 327.000 | 0 | 313.000 | 319.000 | 327.900 |
| 2 | Summe der Auszahlungen aus laufender Verwaltungstätigkeit | -690.077,01 | -797.150 | -991.900 | 0 | -1.041.500 | -1.061.300 | -1.091.600 |
| 3 | Anteiliger Zahlungsmittelüberschuss/-bedarf des Ergebnishaushalts (Saldo aus Nummern 1 und 2) | -368.209,53 | -554.150 | -664.900 | 0 | -728.500 | -742.300 | -763.700 |
| 4 | Einzahlungen aus Investitionszuwendungen | 274.228,00 | 0 | 0 | 0 | 0 | 0 | 0 |
| 5 | Einzahlungen aus Investitionsbeiträgen und ähnlichen Entgelten für Investitionstätigkeit | 0,00 | 0 | 0 | 0 | 0 | 0 | 0 |
| 6 | Einzahlungen aus der Veräußerung von Sachvermögen | 0,00 | 0 | 0 | 0 | 0 | 0 | 0 |
| 7 | Einzahlungen aus der Veräußerung von Finanzvermögen | 0,00 | 0 | 0 | 0 | 0 | 0 | 0 |
| 8 | Einzahlungen für sonstige Investitionstätigkeit | 0,00 | 0 | 0 | 0 | 0 | 0 | 0 |
| 9 | Einzahlungen aus Investitionstätigkeit (Summe aus Nummern 4 bis 8) | 274.228,00 | 0 | 0 | 0 | 0 | 0 | 0 |
| 10 | Auszahlungen für den Erwerb von Grundstücken und Gebäuden | 0,00 | 0 | 0 | 0 | 0 | 0 | 0 |
| 11 | Auszahlungen für Baumaßnahmen | -1.847.851,46 | -150.000 | -75.000 | 0 | 0 | 0 | 0 |
| 12 | Auszahlungen für den Erwerb von beweglichem Sachvermögen | -10.684,42 | -12.000 | -12.000 | 0 | -8.000 | -8.000 | -8.000 |
| 13 | Auszahlungen für den Erwerb von Finanzvermögen | 0,00 | 0 | 0 | 0 | 0 | 0 | 0 |
| 14 | Auszahlungen für Investitionsförderungsmaßnahmen | 0,00 | 0 | 0 | 0 | 0 | 0 | 0 |
| 15 | Auszahlungen für den Erwerb von immateriellen Vermögensgegenständen | 0,00 | 0 | 0 | 0 | 0 | 0 | 0 |
| 16 | Auszahlungen aus Investitionstätigkeit (Summe aus Nummern 10 bis 15) | -1.858.535,88 | -162.000 | -87.000 | 0 | -8.000 | -8.000 | -8.000 |
| 17 | Anteiliger veranschlagter Finanzierungsmittelüberschuss/-bedarf aus Investitionstätigkeit (Saldo aus Numern 9 und 16) | -1.584.307,88 | -162.000 | -87.000 | 0 | -8.000 | -8.000 | -8.000 |
| 18 | Anteiliger veranschlagter Finanzierungsmittel-(Saldo aus Nummern 3 und 17) | -1.952.517,41 | -716.150 | -751.900 | 0 | -736.500 | -750.300 | -771.700 |

Haushaltsplan 2024 der Stadt Markdorf



**Einzeldarstellung der Investitionsmaßnahmen
Kostenstelle 365000 Kindergarten St. Elisabeth**

Stadt Markdorf

Investition B-3650-001 Erwerb bewegl. Vermögen Kiga St. Elisabeth

| Nr. | Investitionsmaßnahmen Einzahlungs- und Auszahlungsarten | Gesamtang. z. Maßnahme -nachrichtl.- | Bisher finanziert | Ermächtigungs übertragungen aus Vorvorj. | Ergebnis 2022 | Ansatz 2023 | Ansatz 2024 | VE |
|-----|--|--|----------------------|--|------------------|----------------|----------------|----------|
| 9 | Auszahlungen für den Erwerb von beweglichem Sachvermögen | | | 0 | 0,00 | -12.000 | -12.000 | 0 |
| 13 | Summe der Auszahlungen aus Investitionstätigkeit (Summe aus Nummern 7 bis 12) | | | 0 | 0,00 | -12.000 | -12.000 | 0 |
| 14 | Saldo aus Investitionstätigkeit (Saldo aus Nummern 6 und 13) | | | 0 | 0,00 | -12.000 | -12.000 | 0 |
| 16 | Gesamtkosten der Maßnahme (Summe aus Nummern 13 und 15) | | | 0 | 0,00 | -12.000 | -12.000 | 0 |

Investition H-3650-001 Hochbau Kiga St. Elisabeth

| Nr. | Investitionsmaßnahmen Einzahlungs- und Auszahlungsarten | Gesamtang. z. Maßnahme -nachrichtl.- | Bisher finanziert | Ermächtigungs übertragungen aus Vorvorj. | Ergebnis 2022 | Ansatz 2023 | Ansatz 2024 | VE |
|-----|--|--|----------------------|--|----------------------|----------------|----------------|----------|
| 8 | Auszahlungen für Baumaßnahmen | -3.400.000 | -2.975.417,48 | 0 | -1.844.682,86 | -50.000 | -15.000 | 0 |
| 13 | Summe der Auszahlungen aus Investitionstätigkeit (Summe aus Nummern 7 bis 12) | -3.400.000 | -2.975.417,48 | 0 | -1.844.682,86 | -50.000 | -15.000 | 0 |
| 14 | Saldo aus Investitionstätigkeit (Saldo aus Nummern 6 und 13) | -3.400.000 | -2.975.417,48 | 0 | -1.844.682,86 | -50.000 | -15.000 | 0 |
| 16 | Gesamtkosten der Maßnahme (Summe aus Nummern 13 und 15) | -3.400.000 | -2.975.417,48 | 0 | -1.844.682,86 | -50.000 | -15.000 | 0 |

Investition T-3650-001 Tiefbau Kiga St. Elisabeth

| Nr. | Investitionsmaßnahmen Einzahlungs- und Auszahlungsarten | Gesamtang. z. Maßnahme -nachrichtl.- | Bisher finanziert | Ermächtigungs übertragungen aus Vorvorj. | Ergebnis 2022 | Ansatz 2023 | Ansatz 2024 | VE |
|-----|--|--|----------------------|--|-------------------|-----------------|----------------|----------|
| 8 | Auszahlungen für Baumaßnahmen | -210.000 | -3.168,60 | 0 | -3.168,60 | -100.000 | -60.000 | 0 |
| 9 | Auszahlungen für den Erwerb von beweglichem Sachvermögen | 0 | -10.684,42 | 0 | -10.684,42 | 0 | 0 | 0 |
| 13 | Summe der Auszahlungen aus Investitionstätigkeit (Summe aus Nummern 7 bis 12) | -210.000 | -13.853,02 | 0 | -13.853,02 | -100.000 | -60.000 | 0 |
| 14 | Saldo aus Investitionstätigkeit (Saldo aus Nummern 6 und 13) | -210.000 | -13.853,02 | 0 | -13.853,02 | -100.000 | -60.000 | 0 |
| 16 | Gesamtkosten der Maßnahme (Summe aus Nummern 13 und 15) | -210.000 | -13.853,02 | 0 | -13.853,02 | -100.000 | -60.000 | 0 |

Investition Z-3650-001 Zuschuss Sanierung/Erweiterung Kiga St. Elisabeth

| Nr. | Investitionsmaßnahmen Einzahlungs- und Auszahlungsarten | Gesamtang. z. Maßnahme -nachrichtl.- | Bisher finanziert | Ermächtigungs übertragungen aus Vorvorj. | Ergebnis 2022 | Ansatz 2023 | Ansatz 2024 | VE |
|-----|---|--|----------------------|--|-------------------|----------------|----------------|----------|
| 1 | Einzahlungen aus Investitionszuwendungen | 472.000 | 272.800,00 | 0 | 272.800,00 | 0 | 0 | 0 |
| 6 | Summe der Einzahlungen aus Investitionstätigkeit (Summe aus Nummern 1 bis 5) | 472.000 | 272.800,00 | 0 | 272.800,00 | 0 | 0 | 0 |
| 14 | Saldo aus Investitionstätigkeit (Saldo aus Nummern 6 und 13) | 472.000 | 272.800,00 | 0 | 272.800,00 | 0 | 0 | 0 |

Investition Z-3650-002 Zuschuss Kiga St. Elisabeth allgemein

| Nr. | Investitionsmaßnahmen Einzahlungs- und Auszahlungsarten | Gesamtang. z. Maßnahme -nachrichtl.- | Bisher finanziert | Ermächtigungs übertragungen aus Vorvorj. | Ergebnis 2022 | Ansatz 2023 | Ansatz 2024 | VE |
|-----|---|--|----------------------|--|------------------|----------------|----------------|----------|
| 1 | Einzahlungen aus Investitionszuwendungen | 0 | 1.428,00 | 0 | 1.428,00 | 0 | 0 | 0 |
| 6 | Summe der Einzahlungen aus Investitionstätigkeit (Summe aus Nummern 1 bis 5) | 0 | 1.428,00 | 0 | 1.428,00 | 0 | 0 | 0 |
| 14 | Saldo aus Investitionstätigkeit (Saldo aus Nummern 6 und 13) | 0 | 1.428,00 | 0 | 1.428,00 | 0 | 0 | 0 |

Haushaltsplan 2024 der Stadt Markdorf



Teilergebnishaushalt einschließlich Finanzplanung Kostenstelle 365020 Kleinkindbetreuung KiGa St. Elisabeth

Stadt Markdorf

| Nr. | Bezeichnung | Ergebnis 2022 | Ansatz 2023 | Ansatz 2024 | Plan 2025 | Plan 2026 | Plan 2027 |
|-----------|--|--------------------|-----------------|-----------------|-----------------|-----------------|-----------------|
| 1 | Steuern und ähnliche Abgaben | 0,00 | 0 | 0 | 0 | 0 | 0 |
| 2 | Zuweisungen und Zuwendungen, Umlagen | 28.013,79 | 169.000 | 260.000 | 249.500 | 254.200 | 261.400 |
| 3 | Aufgelöste Investitionszuwendungen und -beiträge | 0,00 | 0 | 2.000 | 2.000 | 2.000 | 2.000 |
| 4 | Sonstige Transfererträge | 0,00 | 0 | 0 | 0 | 0 | 0 |
| 5 | Entgelte für öffentliche Leistungen oder Einrichtungen | 73.550,50 | 89.000 | 99.000 | 95.600 | 97.300 | 100.100 |
| 6 | Sonstige privatrechtliche Leistungsentgelte | 0,00 | 0 | 0 | 0 | 0 | 0 |
| 7 | Kostenerstattungen und Kostenumlagen | 0,00 | 0 | 0 | 0 | 0 | 0 |
| 8 | Zinsen und ähnliche Erträge | 0,00 | 0 | 0 | 0 | 0 | 0 |
| 9 | Aktivierete Eigenleistungen und Bestandveränderungen | 0,00 | 0 | 0 | 0 | 0 | 0 |
| 10 | Sonstige ordentliche Erträge | 0,00 | 0 | 0 | 0 | 0 | 0 |
| 11 | Anteilige ordentliche Erträge (Summe aus Nummern 1 bis 10) | 101.564,29 | 258.000 | 361.000 | 347.100 | 353.500 | 363.500 |
| 12 | Personalaufwendungen | -224.912,37 | -267.500 | -316.800 | -332.600 | -338.900 | -348.500 |
| 13 | Versorgungsaufwendungen | 0,00 | 0 | 0 | 0 | 0 | 0 |
| 14 | Aufwendungen für Sach- und Dienstleistungen | -23.139,60 | -42.400 | -48.900 | -51.500 | -52.300 | -53.900 |
| 15 | Abschreibungen | 0,00 | 0 | -35.000 | -35.000 | -35.000 | -35.000 |
| 16 | Zinsen und ähnliche Aufwendungen | 0,00 | 0 | 0 | 0 | 0 | 0 |
| 17 | Transferaufwendungen | 0,00 | 0 | 0 | 0 | 0 | 0 |
| 18 | Sonstige ordentliche Aufwendungen | -870,85 | -3.600 | -4.000 | -4.200 | -4.200 | -4.500 |
| 19 | Anteilige ordentliche Aufwendungen (Summe aus Nummern 12 bis 18) | -248.922,82 | -313.500 | -404.700 | -423.300 | -430.400 | -441.900 |
| 20 | Anteiliges veranschlagtes ordentliches Ergebnis (Summe aus Nummern 11 und 19) | -147.358,53 | -55.500 | -43.700 | -76.200 | -76.900 | -78.400 |
| 21 | Erträge aus internen Leistungen | 0,00 | 0 | 0 | 0 | 0 | 0 |
| 22 | Aufwendungen für interne Leistungen | 0,00 | 0 | 0 | 0 | 0 | 0 |
| 23 | kalkulatorische Kosten | 0,00 | 0 | -60.000 | -58.000 | -56.000 | -54.000 |
| 24 | Veranschlagtes kalkulatorisches Ergebnis (Saldo aus Nummern 21 bis 23) | 0,00 | 0 | -60.000 | -58.000 | -56.000 | -54.000 |
| 25 | Veranschlagter Nettoressourcenbedarf/-überschuss (Summe aus Nummer 20 und 24) | -147.358,53 | -55.500 | -103.700 | -134.200 | -132.900 | -132.400 |

Haushaltsplan 2024 der Stadt Markdorf



**Teilfinanzhaushalt einschließlich Finanzplanung
Kostenstelle 365020 Kleinkindbetreuung KiGa St. Elisabeth**

Stadt Markdorf

| Nr. | Bezeichnung | Ergebnis 2022 | Ansatz 2023 | Ansatz 2024 | VE | Plan 2025 | Plan 2026 | Plan 2027 |
|-----------|---|--------------------|----------------|----------------|----------|----------------|----------------|----------------|
| 1 | Summe der Einzahlungen aus laufender Verwaltungstätigkeit (ohne außerordentliche zahlungswirksame Erträge aus Vermögensveräußerung) | 101.805,29 | 258.000 | 359.000 | 0 | 345.100 | 351.500 | 361.500 |
| 2 | Summe der Auszahlungen aus laufender Verwaltungstätigkeit | -243.841,04 | -313.500 | -369.700 | 0 | -388.300 | -395.400 | -406.900 |
| 3 | Anteiliger Zahlungsmittelüberschuss/-bedarf des Ergebnishaushalts (Saldo aus Nummern 1 und 2) | -142.035,75 | -55.500 | -10.700 | 0 | -43.200 | -43.900 | -45.400 |
| 4 | Einzahlungen aus Investitionszuwendungen | 0,00 | 0 | 0 | 0 | 0 | 0 | 0 |
| 5 | Einzahlungen aus Investitionsbeiträgen und ähnlichen Entgelten für Investitionstätigkeit | 0,00 | 0 | 0 | 0 | 0 | 0 | 0 |
| 6 | Einzahlungen aus der Veräußerung von Sachvermögen | 0,00 | 0 | 0 | 0 | 0 | 0 | 0 |
| 7 | Einzahlungen aus der Veräußerung von Finanzvermögen | 0,00 | 0 | 0 | 0 | 0 | 0 | 0 |
| 8 | Einzahlungen für sonstige Investitionstätigkeit | 0,00 | 0 | 0 | 0 | 0 | 0 | 0 |
| 9 | Einzahlungen aus Investitionstätigkeit (Summe aus Nummern 4 bis 8) | 0,00 | 0 | 0 | 0 | 0 | 0 | 0 |
| 10 | Auszahlungen für den Erwerb von Grundstücken und Gebäuden | 0,00 | 0 | 0 | 0 | 0 | 0 | 0 |
| 11 | Auszahlungen für Baumaßnahmen | 0,00 | 0 | 0 | 0 | 0 | 0 | 0 |
| 12 | Auszahlungen für den Erwerb von beweglichem Sachvermögen | 0,00 | -6.000 | -4.000 | 0 | -4.000 | -4.000 | -4.000 |
| 13 | Auszahlungen für den Erwerb von Finanzvermögen | 0,00 | 0 | 0 | 0 | 0 | 0 | 0 |
| 14 | Auszahlungen für Investitionsförderungsmaßnahmen | 0,00 | 0 | 0 | 0 | 0 | 0 | 0 |
| 15 | Auszahlungen für den Erwerb von immateriellen Vermögensgegenständen | 0,00 | 0 | 0 | 0 | 0 | 0 | 0 |
| 16 | Auszahlungen aus Investitionstätigkeit (Summe aus Nummern 10 bis 15) | 0,00 | -6.000 | -4.000 | 0 | -4.000 | -4.000 | -4.000 |
| 17 | Anteiliger veranschlagter Finanzierungsmittelüberschuss/-bedarf aus Investitionstätigkeit (Saldo aus Numern 9 und 16) | 0,00 | -6.000 | -4.000 | 0 | -4.000 | -4.000 | -4.000 |
| 18 | Anteiliger veranschlagter Finanzierungsmittel-(Saldo aus Nummern 3 und 17) | -142.035,75 | -61.500 | -14.700 | 0 | -47.200 | -47.900 | -49.400 |

Investition B-3650-016 Erwerb bewegl. Vermögen Kleinkind St. Elisabeth

| Nr. | Investitionsmaßnahmen Einzahlungs- und Auszahlungsarten | Gesamtang. z. Maßnahme -nachrichtl.- | Bisher finanziert | Ermächtigungs übertragungen aus Vorvorj. | Ergebnis 2022 | Ansatz 2023 | Ansatz 2024 | VE |
|-----|--|--|----------------------|--|------------------|----------------|----------------|----|
| 9 | Auszahlungen für den Erwerb von beweglichem Sachvermögen | | | 0 | 0,00 | -6.000 | -4.000 | 0 |
| 13 | Summe der Auszahlungen aus Investitionstätigkeit (Summe aus Nummern 7 bis 12) | | | 0 | 0,00 | -6.000 | -4.000 | 0 |
| 14 | Saldo aus Investitionstätigkeit (Saldo aus Nummern 6 und 13) | | | 0 | 0,00 | -6.000 | -4.000 | 0 |
| 16 | Gesamtkosten der Maßnahme (Summe aus Nummern 13 und 15) | | | 0 | 0,00 | -6.000 | -4.000 | 0 |

Haushaltsplan 2024 der Stadt Markdorf



**Teilergebnishaushalt einschließlich Finanzplanung
Kostenstelle 365001 Kindergarten Pestalozzi**

Stadt Markdorf

| Nr. | Bezeichnung | Ergebnis 2022 | Ansatz 2023 | Ansatz 2024 | Plan 2025 | Plan 2026 | Plan 2027 |
|-----------|--|----------------------|-------------------|-------------------|-------------------|-------------------|-------------------|
| 1 | Steuern und ähnliche Abgaben | 0,00 | 0 | 0 | 0 | 0 | 0 |
| 2 | Zuweisungen und Zuwendungen, Umlagen | 336.734,76 | 291.000 | 287.700 | 299.400 | 305.100 | 313.700 |
| 3 | Aufgelöste Investitionszuwendungen und -beiträge | 243,81 | 500 | 200 | 200 | 200 | 200 |
| 4 | Sonstige Transfererträge | 0,00 | 0 | 0 | 0 | 0 | 0 |
| 5 | Entgelte für öffentliche Leistungen oder Einrichtungen | 222.496,00 | 236.000 | 229.000 | 235.200 | 239.700 | 246.400 |
| 6 | Sonstige privatrechtliche Leistungsentgelte | 2.289,84 | 5.000 | 3.500 | 3.600 | 3.700 | 3.900 |
| 7 | Kostenerstattungen und Kostenumlagen | 45.545,85 | 6.400 | 6.400 | 6.700 | 6.800 | 7.000 |
| 8 | Zinsen und ähnliche Erträge | 0,00 | 0 | 0 | 0 | 0 | 0 |
| 9 | Aktiviere Eigenleistungen und Bestandveränderungen | 0,00 | 0 | 0 | 0 | 0 | 0 |
| 10 | Sonstige ordentliche Erträge | 0,00 | 0 | 0 | 0 | 0 | 0 |
| 11 | Anteilige ordentliche Erträge (Summe aus Nummern 1 bis 10) | 607.310,26 | 538.900 | 526.800 | 545.100 | 555.500 | 571.200 |
| 12 | Personalaufwendungen | -1.029.517,18 | -993.900 | -1.212.400 | -1.273.000 | -1.297.200 | -1.333.700 |
| 13 | Versorgungsaufwendungen | 0,00 | 0 | 0 | 0 | 0 | 0 |
| 14 | Aufwendungen für Sach- und Dienstleistungen | -105.516,90 | -113.900 | -115.900 | -121.700 | -124.000 | -127.800 |
| 15 | Abschreibungen | -20.140,96 | -35.500 | -19.900 | -20.100 | -20.100 | -20.100 |
| 16 | Zinsen und ähnliche Aufwendungen | 0,00 | 0 | 0 | 0 | 0 | 0 |
| 17 | Transferaufwendungen | 0,00 | 0 | 0 | 0 | 0 | 0 |
| 18 | Sonstige ordentliche Aufwendungen | -96.658,29 | -14.850 | -24.600 | -25.900 | -26.400 | -27.200 |
| 19 | Anteilige ordentliche Aufwendungen (Summe aus Nummern 12 bis 18) | -1.251.833,33 | -1.158.150 | -1.372.800 | -1.440.700 | -1.467.700 | -1.508.800 |
| 20 | Anteiliges veranschlagtes ordentliches Ergebnis (Summe aus Nummern 11 und 19) | -644.523,07 | -619.250 | -846.000 | -895.600 | -912.200 | -937.600 |
| 21 | Erträge aus internen Leistungen | 0,00 | 0 | 0 | 0 | 0 | 0 |
| 22 | Aufwendungen für interne Leistungen | -56.568,34 | -63.748 | -70.200 | -73.700 | -75.200 | -77.200 |
| 23 | kalkulatorische Kosten | -39.308,44 | -37.300 | -38.900 | -38.500 | -38.100 | -37.700 |
| 24 | Veranschlagtes kalkulatorisches Ergebnis (Saldo aus Nummern 21 bis 23) | -95.876,78 | -101.048 | -109.100 | -112.200 | -113.300 | -114.900 |
| 25 | Veranschlagter Nettoressourcenbedarf/-überschuss (Summe aus Nummer 20 und 24) | -740.399,85 | -720.298 | -955.100 | -1.007.800 | -1.025.500 | -1.052.500 |

Haushaltsplan 2024 der Stadt Markdorf



Teilfinanzhaushalt einschließlich Finanzplanung Kostenstelle 365001 Kindergarten Pestalozzi

Stadt Markdorf

| Nr. | Bezeichnung | Ergebnis 2022 | Ansatz 2023 | Ansatz 2024 | VE | Plan 2025 | Plan 2026 | Plan 2027 |
|-----------|---|--------------------|-----------------|-------------------|----------|-----------------|-----------------|-----------------|
| 1 | Summe der Einzahlungen aus laufender Verwaltungstätigkeit (ohne außerordentliche zahlungswirksame Erträge aus Vermögensveräußerung) | 629.527,22 | 538.400 | 526.600 | 0 | 544.900 | 555.300 | 571.000 |
| 2 | Summe der Auszahlungen aus laufender Verwaltungstätigkeit | -1.245.528,34 | -1.122.650 | -1.352.900 | 0 | -1.420.600 | -1.447.600 | -1.488.700 |
| 3 | Anteiliger Zahlungsmittelüberschuss/-bedarf des Ergebnishaushalts (Saldo aus Nummern 1 und 2) | -616.001,12 | -584.250 | -826.300 | 0 | -875.700 | -892.300 | -917.700 |
| 4 | Einzahlungen aus Investitionszuwendungen | 1.428,00 | 0 | 0 | 0 | 0 | 0 | 0 |
| 5 | Einzahlungen aus Investitionsbeiträgen und ähnlichen Entgelten für Investitionstätigkeit | 0,00 | 0 | 0 | 0 | 0 | 0 | 0 |
| 6 | Einzahlungen aus der Veräußerung von Sachvermögen | 0,00 | 0 | 0 | 0 | 0 | 0 | 0 |
| 7 | Einzahlungen aus der Veräußerung von Finanzvermögen | 0,00 | 0 | 0 | 0 | 0 | 0 | 0 |
| 8 | Einzahlungen für sonstige Investitionstätigkeit | 0,00 | 0 | 0 | 0 | 0 | 0 | 0 |
| 9 | Einzahlungen aus Investitionstätigkeit (Summe aus Nummern 4 bis 8) | 1.428,00 | 0 | 0 | 0 | 0 | 0 | 0 |
| 10 | Auszahlungen für den Erwerb von Grundstücken und Gebäuden | 0,00 | 0 | 0 | 0 | 0 | 0 | 0 |
| 11 | Auszahlungen für Baumaßnahmen | 0,00 | -30.000 | -200.000 | 0 | 0 | 0 | 0 |
| 12 | Auszahlungen für den Erwerb von beweglichem Sachvermögen | -8.497,31 | -15.000 | -13.000 | 0 | -10.000 | -10.000 | -10.000 |
| 13 | Auszahlungen für den Erwerb von Finanzvermögen | 0,00 | 0 | 0 | 0 | 0 | 0 | 0 |
| 14 | Auszahlungen für Investitionsförderungsmaßnahmen | 0,00 | 0 | 0 | 0 | 0 | 0 | 0 |
| 15 | Auszahlungen für den Erwerb von immateriellen Vermögensgegenständen | 0,00 | 0 | 0 | 0 | 0 | 0 | 0 |
| 16 | Auszahlungen aus Investitionstätigkeit (Summe aus Nummern 10 bis 15) | -8.497,31 | -45.000 | -213.000 | 0 | -10.000 | -10.000 | -10.000 |
| 17 | Anteiliger veranschlagter Finanzierungsmittelüberschuss/-bedarf aus Investitionstätigkeit (Saldo aus Numern 9 und 16) | -7.069,31 | -45.000 | -213.000 | 0 | -10.000 | -10.000 | -10.000 |
| 18 | Anteiliger veranschlagter Finanzierungsmittel-(Saldo aus Nummern 3 und 17) | -623.070,43 | -629.250 | -1.039.300 | 0 | -885.700 | -902.300 | -927.700 |

Haushaltsplan 2024 der Stadt Markdorf



**Einzeldarstellung der Investitionsmaßnahmen
Kostenstelle 365001 Kindergarten Pestalozzi**

Stadt Markdorf

Investition B-3650-002 Erwerb bewegl. Vermögen Kiga Pestalozzi

| Nr. | Investitionsmaßnahmen Einzahlungs- und Auszahlungsarten | Gesamtang. z. Maßnahme -nachrichtl.- | Bisher finanziert | Ermächtigungs übertragungen aus Vorvorj. | Ergebnis 2022 | Ansatz 2023 | Ansatz 2024 | VE |
|-----|--|--|----------------------|--|------------------|----------------|----------------|----------|
| 8 | Auszahlungen für Baumaßnahmen | | | 0 | 0,00 | -30.000 | 0 | 0 |
| 9 | Auszahlungen für den Erwerb von beweglichem Sachvermögen | | | 0 | -8.497,31 | -15.000 | -13.000 | 0 |
| 13 | Summe der Auszahlungen aus Investitionstätigkeit (Summe aus Nummern 7 bis 12) | | | 0 | -8.497,31 | -45.000 | -13.000 | 0 |
| 14 | Saldo aus Investitionstätigkeit (Saldo aus Nummern 6 und 13) | | | 0 | -8.497,31 | -45.000 | -13.000 | 0 |
| 16 | Gesamtkosten der Maßnahme (Summe aus Nummern 13 und 15) | | | 0 | -8.497,31 | -45.000 | -13.000 | 0 |

Investition H-3650-015 Sanierung Kindergarten Pestalozzi

| Nr. | Investitionsmaßnahmen Einzahlungs- und Auszahlungsarten | Gesamtang. z. Maßnahme -nachrichtl.- | Bisher finanziert | Ermächtigungs übertragungen aus Vorvorj. | Ergebnis 2022 | Ansatz 2023 | Ansatz 2024 | VE |
|-----|--|--|----------------------|--|------------------|----------------|-----------------|----------|
| 8 | Auszahlungen für Baumaßnahmen | -1.200.000 | 0,00 | 0 | 0,00 | 0 | -200.000 | 0 |
| 13 | Summe der Auszahlungen aus Investitionstätigkeit (Summe aus Nummern 7 bis 12) | -1.200.000 | 0,00 | 0 | 0,00 | 0 | -200.000 | 0 |
| 14 | Saldo aus Investitionstätigkeit (Saldo aus Nummern 6 und 13) | -1.200.000 | 0,00 | 0 | 0,00 | 0 | -200.000 | 0 |
| 16 | Gesamtkosten der Maßnahme (Summe aus Nummern 13 und 15) | -1.200.000 | 0,00 | 0 | 0,00 | 0 | -200.000 | 0 |

Investition T-3650-002 Tiefbau Kiga Pestalozzi

| Nr. | Investitionsmaßnahmen Einzahlungs- und Auszahlungsarten | Gesamtang. z. Maßnahme -nachrichtl.- | Bisher finanziert | Ermächtigungs übertragungen aus Vorvorj. | Ergebnis 2022 | Ansatz 2023 | Ansatz 2024 | VE |
|-----|--|--|----------------------|--|------------------|----------------|----------------|----------|
| 9 | Auszahlungen für den Erwerb von beweglichem Sachvermögen | 0 | -1.222,44 | 0 | 0,00 | 0 | 0 | 0 |
| 13 | Summe der Auszahlungen aus Investitionstätigkeit (Summe aus Nummern 7 bis 12) | 0 | -1.222,44 | 0 | 0,00 | 0 | 0 | 0 |
| 14 | Saldo aus Investitionstätigkeit (Saldo aus Nummern 6 und 13) | 0 | -1.222,44 | 0 | 0,00 | 0 | 0 | 0 |
| 16 | Gesamtkosten der Maßnahme (Summe aus Nummern 13 und 15) | 0 | -1.222,44 | 0 | 0,00 | 0 | 0 | 0 |

Investition Z-3650-003 Zuschuss Kiga Pestalozzi allgemein

| Nr. | Investitionsmaßnahmen Einzahlungs- und Auszahlungsarten | Gesamtang. z. Maßnahme -nachrichtl.- | Bisher finanziert | Ermächtigungs übertragungen aus Vorvorj. | Ergebnis 2022 | Ansatz 2023 | Ansatz 2024 | VE |
|-----|---|--|----------------------|--|------------------|----------------|----------------|----------|
| 1 | Einzahlungen aus Investitionszuwendungen | 0 | 1.428,00 | 0 | 1.428,00 | 0 | 0 | 0 |
| 6 | Summe der Einzahlungen aus Investitionstätigkeit (Summe aus Nummern 1 bis 5) | 0 | 1.428,00 | 0 | 1.428,00 | 0 | 0 | 0 |
| 14 | Saldo aus Investitionstätigkeit (Saldo aus Nummern 6 und 13) | 0 | 1.428,00 | 0 | 1.428,00 | 0 | 0 | 0 |

Haushaltsplan 2024 der Stadt Markdorf



Teilergebnishaushalt einschließlich Finanzplanung Kostenstelle 365021 Kleinkindbetreuung KiGa Pestalozzi

Stadt Markdorf

| Nr. | Bezeichnung | Ergebnis 2022 | Ansatz 2023 | Ansatz 2024 | Plan 2025 | Plan 2026 | Plan 2027 |
|-----------|--|--------------------|-----------------|-----------------|-----------------|-----------------|-----------------|
| 1 | Steuern und ähnliche Abgaben | 0,00 | 0 | 0 | 0 | 0 | 0 |
| 2 | Zuweisungen und Zuwendungen, Umlagen | 144.190,67 | 158.850 | 111.800 | 108.200 | 110.400 | 113.400 |
| 3 | Aufgelöste Investitionszuwendungen und -beiträge | 0,00 | 0 | 0 | 0 | 0 | 0 |
| 4 | Sonstige Transfererträge | 0,00 | 0 | 0 | 0 | 0 | 0 |
| 5 | Entgelte für öffentliche Leistungen oder Einrichtungen | 38.372,00 | 40.500 | 49.000 | 41.500 | 42.300 | 43.500 |
| 6 | Sonstige privatrechtliche Leistungsentgelte | 0,00 | 0 | 0 | 0 | 0 | 0 |
| 7 | Kostenerstattungen und Kostenumlagen | 0,00 | 10.570 | 10.600 | 11.100 | 11.300 | 11.700 |
| 8 | Zinsen und ähnliche Erträge | 0,00 | 0 | 0 | 0 | 0 | 0 |
| 9 | Aktiviere Eigenleistungen und Bestandveränderungen | 0,00 | 0 | 0 | 0 | 0 | 0 |
| 10 | Sonstige ordentliche Erträge | 0,00 | 0 | 0 | 0 | 0 | 0 |
| 11 | Anteilige ordentliche Erträge (Summe aus Nummern 1 bis 10) | 182.562,67 | 209.920 | 171.400 | 160.800 | 164.000 | 168.600 |
| 12 | Personalaufwendungen | -96.679,89 | -98.600 | -111.300 | -116.900 | -119.100 | -122.400 |
| 13 | Versorgungsaufwendungen | 0,00 | 0 | 0 | 0 | 0 | 0 |
| 14 | Aufwendungen für Sach- und Dienstleistungen | -4.151,16 | -11.700 | -15.400 | -16.100 | -16.300 | -17.000 |
| 15 | Abschreibungen | -3.667,06 | -4.000 | -3.600 | -3.600 | -3.600 | -3.600 |
| 16 | Zinsen und ähnliche Aufwendungen | 0,00 | 0 | 0 | 0 | 0 | 0 |
| 17 | Transferaufwendungen | 0,00 | 0 | 0 | 0 | 0 | 0 |
| 18 | Sonstige ordentliche Aufwendungen | -1.736,04 | -2.050 | -2.100 | -2.100 | -2.200 | -2.300 |
| 19 | Anteilige ordentliche Aufwendungen (Summe aus Nummern 12 bis 18) | -106.234,15 | -116.350 | -132.400 | -138.700 | -141.200 | -145.300 |
| 20 | Anteiliges veranschlagtes ordentliches Ergebnis (Summe aus Nummern 11 und 19) | 76.328,52 | 93.570 | 39.000 | 22.100 | 22.800 | 23.300 |
| 21 | Erträge aus internen Leistungen | 0,00 | 0 | 0 | 0 | 0 | 0 |
| 22 | Aufwendungen für interne Leistungen | -12.128,86 | -12.760 | -14.900 | -15.700 | -15.900 | -16.400 |
| 23 | kalkulatorische Kosten | -618,22 | 0 | -600 | -600 | -600 | -600 |
| 24 | Veranschlagtes kalkulatorisches Ergebnis (Saldo aus Nummern 21 bis 23) | -12.747,08 | -12.760 | -15.500 | -16.300 | -16.500 | -17.000 |
| 25 | Veranschlagter Nettoressourcenbedarf/-überschuss (Summe aus Nummer 20 und 24) | 63.581,44 | 80.810 | 23.500 | 5.800 | 6.300 | 6.300 |

Haushaltsplan 2024 der Stadt Markdorf


**Teilfinanzhaushalt einschließlich Finanzplanung
Kostenstelle 365021 Kleinkindbetreuung KiGa Pestalozzi**

Stadt Markdorf

| Nr. | Bezeichnung | Ergebnis 2022 | Ansatz 2023 | Ansatz 2024 | VE | Plan 2025 | Plan 2026 | Plan 2027 |
|-----------|---|------------------|----------------|----------------|----------|---------------|---------------|---------------|
| 1 | Summe der Einzahlungen aus laufender Verwaltungstätigkeit (ohne außerordentliche zahlungswirksame Erträge aus Vermögensveräußerung) | 182.589,59 | 209.920 | 171.400 | 0 | 160.800 | 164.000 | 168.600 |
| 2 | Summe der Auszahlungen aus laufender Verwaltungstätigkeit | -102.296,67 | -112.350 | -128.800 | 0 | -135.100 | -137.600 | -141.700 |
| 3 | Anteiliger Zahlungsmittelüberschuss/-bedarf des Ergebnishaushalts (Saldo aus Nummern 1 und 2) | 80.292,92 | 97.570 | 42.600 | 0 | 25.700 | 26.400 | 26.900 |
| 4 | Einzahlungen aus Investitionszuwendungen | 0,00 | 0 | 0 | 0 | 0 | 0 | 0 |
| 5 | Einzahlungen aus Investitionsbeiträgen und ähnlichen Entgelten für Investitionstätigkeit | 0,00 | 0 | 0 | 0 | 0 | 0 | 0 |
| 6 | Einzahlungen aus der Veräußerung von Sachvermögen | 0,00 | 0 | 0 | 0 | 0 | 0 | 0 |
| 7 | Einzahlungen aus der Veräußerung von Finanzvermögen | 0,00 | 0 | 0 | 0 | 0 | 0 | 0 |
| 8 | Einzahlungen für sonstige Investitionstätigkeit | 0,00 | 0 | 0 | 0 | 0 | 0 | 0 |
| 9 | Einzahlungen aus Investitionstätigkeit (Summe aus Nummern 4 bis 8) | 0,00 | 0 | 0 | 0 | 0 | 0 | 0 |
| 10 | Auszahlungen für den Erwerb von Grundstücken und Gebäuden | 0,00 | 0 | 0 | 0 | 0 | 0 | 0 |
| 11 | Auszahlungen für Baumaßnahmen | 0,00 | 0 | 0 | 0 | 0 | 0 | 0 |
| 12 | Auszahlungen für den Erwerb von beweglichem Sachvermögen | 0,00 | -2.000 | -2.000 | 0 | -2.000 | -2.000 | -2.000 |
| 13 | Auszahlungen für den Erwerb von Finanzvermögen | 0,00 | 0 | 0 | 0 | 0 | 0 | 0 |
| 14 | Auszahlungen für Investitionsförderungsmaßnahmen | 0,00 | 0 | 0 | 0 | 0 | 0 | 0 |
| 15 | Auszahlungen für den Erwerb von immateriellen Vermögensgegenständen | 0,00 | 0 | 0 | 0 | 0 | 0 | 0 |
| 16 | Auszahlungen aus Investitionstätigkeit (Summe aus Nummern 10 bis 15) | 0,00 | -2.000 | -2.000 | 0 | -2.000 | -2.000 | -2.000 |
| 17 | Anteiliger veranschlagter Finanzierungsmittelüberschuss/-bedarf aus Investitionstätigkeit (Saldo aus Numern 9 und 16) | 0,00 | -2.000 | -2.000 | 0 | -2.000 | -2.000 | -2.000 |
| 18 | Anteiliger veranschlagter Finanzierungsmittel-(Saldo aus Nummern 3 und 17) | 80.292,92 | 95.570 | 40.600 | 0 | 23.700 | 24.400 | 24.900 |

Investition B-3650-009 Erwerb bewegl. Vermögen Kleinkind Pestalozzi

| Nr. | Investitionsmaßnahmen Einzahlungs- und Auszahlungsarten | Gesamtang. z. Maßnahme -nachrichtl.- | Bisher finanziert | Ermächtigungs übertragungen aus Vorvorj. | Ergebnis 2022 | Ansatz 2023 | Ansatz 2024 | VE |
|-----|--|--|----------------------|--|------------------|----------------|----------------|----|
| 9 | Auszahlungen für den Erwerb von beweglichem Sachvermögen | | | 0 | 0,00 | -2.000 | -2.000 | 0 |
| 13 | Summe der Auszahlungen aus Investitionstätigkeit (Summe aus Nummern 7 bis 12) | | | 0 | 0,00 | -2.000 | -2.000 | 0 |
| 14 | Saldo aus Investitionstätigkeit (Saldo aus Nummern 6 und 13) | | | 0 | 0,00 | -2.000 | -2.000 | 0 |
| 16 | Gesamtkosten der Maßnahme (Summe aus Nummern 13 und 15) | | | 0 | 0,00 | -2.000 | -2.000 | 0 |

Haushaltsplan 2024 der Stadt Markdorf



Teilergebnishaushalt einschließlich Finanzplanung Kostenstelle 365002 Kindergarten St. Josef

Stadt Markdorf

| Nr. | Bezeichnung | Ergebnis 2022 | Ansatz 2023 | Ansatz 2024 | Plan 2025 | Plan 2026 | Plan 2027 |
|-----------|--|--------------------|-----------------|-----------------|-----------------|-------------------|-------------------|
| 1 | Steuern und ähnliche Abgaben | 0,00 | 0 | 0 | 0 | 0 | 0 |
| 2 | Zuweisungen und Zuwendungen, Umlagen | 196.382,76 | 155.000 | 172.000 | 174.800 | 178.100 | 183.100 |
| 3 | Aufgelöste Investitionszuwendungen und -beiträge | 8.002,25 | 11.600 | 7.900 | 8.000 | 8.000 | 8.000 |
| 4 | Sonstige Transfererträge | 0,00 | 0 | 0 | 0 | 0 | 0 |
| 5 | Entgelte für öffentliche Leistungen oder Einrichtungen | 119.870,00 | 127.000 | 136.000 | 138.600 | 141.300 | 145.200 |
| 6 | Sonstige privatrechtliche Leistungsentgelte | 0,00 | 0 | 0 | 0 | 0 | 0 |
| 7 | Kostenerstattungen und Kostenumlagen | 54.059,65 | 11.000 | 32.000 | 33.600 | 34.200 | 35.200 |
| 8 | Zinsen und ähnliche Erträge | 0,00 | 0 | 0 | 0 | 0 | 0 |
| 9 | Aktiviere Eigenleistungen und Bestandveränderungen | 0,00 | 0 | 0 | 0 | 0 | 0 |
| 10 | Sonstige ordentliche Erträge | 0,00 | 0 | 0 | 0 | 0 | 0 |
| 11 | Anteilige ordentliche Erträge (Summe aus Nummern 1 bis 10) | 378.314,66 | 304.600 | 347.900 | 355.000 | 361.600 | 371.500 |
| 12 | Personalaufwendungen | -711.665,86 | -620.300 | -777.900 | -816.800 | -832.400 | -855.700 |
| 13 | Versorgungsaufwendungen | 0,00 | 0 | 0 | 0 | 0 | 0 |
| 14 | Aufwendungen für Sach- und Dienstleistungen | -72.019,64 | -74.350 | -82.500 | -86.800 | -88.300 | -90.800 |
| 15 | Abschreibungen | -62.906,60 | -84.900 | -62.300 | -62.900 | -62.900 | -62.900 |
| 16 | Zinsen und ähnliche Aufwendungen | 0,00 | 0 | 0 | 0 | 0 | 0 |
| 17 | Transferaufwendungen | 0,00 | 0 | 0 | 0 | 0 | 0 |
| 18 | Sonstige ordentliche Aufwendungen | -42.941,38 | -14.600 | -19.500 | -20.500 | -20.900 | -21.600 |
| 19 | Anteilige ordentliche Aufwendungen (Summe aus Nummern 12 bis 18) | -889.533,48 | -794.150 | -942.200 | -987.000 | -1.004.500 | -1.031.000 |
| 20 | Anteiliges veranschlagtes ordentliches Ergebnis (Summe aus Nummern 11 und 19) | -511.218,82 | -489.550 | -594.300 | -632.000 | -642.900 | -659.500 |
| 21 | Erträge aus internen Leistungen | 0,00 | 0 | 0 | 0 | 0 | 0 |
| 22 | Aufwendungen für interne Leistungen | -34.785,06 | -34.597 | -41.800 | -43.900 | -44.800 | -46.000 |
| 23 | kalkulatorische Kosten | -90.254,25 | -107.900 | -89.400 | -88.500 | -87.600 | -86.700 |
| 24 | Veranschlagtes kalkulatorisches Ergebnis (Saldo aus Nummern 21 bis 23) | -125.039,31 | -142.497 | -131.200 | -132.400 | -132.400 | -132.700 |
| 25 | Veranschlagter Nettoressourcenbedarf/-überschuss (Summe aus Nummer 20 und 24) | -636.258,13 | -632.047 | -725.500 | -764.400 | -775.300 | -792.200 |

Haushaltsplan 2024 der Stadt Markdorf



Teilfinanzhaushalt einschließlich Finanzplanung Kostenstelle 365002 Kindergarten St. Josef

Stadt Markdorf

| Nr. | Bezeichnung | Ergebnis 2022 | Ansatz 2023 | Ansatz 2024 | VE | Plan 2025 | Plan 2026 | Plan 2027 |
|-----------|---|--------------------|-----------------|-----------------|----------|-----------------|-----------------|-----------------|
| 1 | Summe der Einzahlungen aus laufender Verwaltungstätigkeit (ohne außerordentliche zahlungswirksame Erträge aus Vermögensveräußerung) | 367.605,75 | 293.000 | 340.000 | 0 | 347.000 | 353.600 | 363.500 |
| 2 | Summe der Auszahlungen aus laufender Verwaltungstätigkeit | -821.600,28 | -709.250 | -879.900 | 0 | -924.100 | -941.600 | -968.100 |
| 3 | Anteiliger Zahlungsmittelüberschuss/-bedarf des Ergebnishaushalts (Saldo aus Nummern 1 und 2) | -453.994,53 | -416.250 | -539.900 | 0 | -577.100 | -588.000 | -604.600 |
| 4 | Einzahlungen aus Investitionszuwendungen | 1.428,00 | 0 | 0 | 0 | 0 | 0 | 0 |
| 5 | Einzahlungen aus Investitionsbeiträgen und ähnlichen Entgelten für Investitionstätigkeit | 0,00 | 0 | 0 | 0 | 0 | 0 | 0 |
| 6 | Einzahlungen aus der Veräußerung von Sachvermögen | 0,00 | 0 | 0 | 0 | 0 | 0 | 0 |
| 7 | Einzahlungen aus der Veräußerung von Finanzvermögen | 0,00 | 0 | 0 | 0 | 0 | 0 | 0 |
| 8 | Einzahlungen für sonstige Investitionstätigkeit | 0,00 | 0 | 0 | 0 | 0 | 0 | 0 |
| 9 | Einzahlungen aus Investitionstätigkeit (Summe aus Nummern 4 bis 8) | 1.428,00 | 0 | 0 | 0 | 0 | 0 | 0 |
| 10 | Auszahlungen für den Erwerb von Grundstücken und Gebäuden | 0,00 | 0 | 0 | 0 | 0 | 0 | 0 |
| 11 | Auszahlungen für Baumaßnahmen | 0,00 | 0 | 0 | 0 | 0 | 0 | 0 |
| 12 | Auszahlungen für den Erwerb von beweglichem Sachvermögen | 0,00 | -6.000 | -6.000 | 0 | -6.000 | -6.000 | -6.000 |
| 13 | Auszahlungen für den Erwerb von Finanzvermögen | 0,00 | 0 | 0 | 0 | 0 | 0 | 0 |
| 14 | Auszahlungen für Investitionsförderungsmaßnahmen | 0,00 | 0 | 0 | 0 | 0 | 0 | 0 |
| 15 | Auszahlungen für den Erwerb von immateriellen Vermögensgegenständen | 0,00 | 0 | 0 | 0 | 0 | 0 | 0 |
| 16 | Auszahlungen aus Investitionstätigkeit (Summe aus Nummern 10 bis 15) | 0,00 | -6.000 | -6.000 | 0 | -6.000 | -6.000 | -6.000 |
| 17 | Anteiliger veranschlagter Finanzierungsmittelüberschuss/-bedarf aus Investitionstätigkeit (Saldo aus Numern 9 und 16) | 1.428,00 | -6.000 | -6.000 | 0 | -6.000 | -6.000 | -6.000 |
| 18 | Anteiliger veranschlagter Finanzierungsmittel-(Saldo aus Nummern 3 und 17) | -452.566,53 | -422.250 | -545.900 | 0 | -583.100 | -594.000 | -610.600 |

Haushaltsplan 2024 der Stadt Markdorf



**Einzeldarstellung der Investitionsmaßnahmen
Kostenstelle 365002 Kindergarten St. Josef**

Stadt Markdorf

Investition B-3650-003 Erwerb bewegl. Vermögen Kiga St. Josef

| Nr. | Investitionsmaßnahmen Einzahlungs- und Auszahlungsarten | Gesamtang. z. Maßnahme -nachrichtl.- | Bisher finanziert | Ermächtigungs übertragungen aus Vorvorj. | Ergebnis 2022 | Ansatz 2023 | Ansatz 2024 | VE |
|-----------|--|--|----------------------|--|------------------|----------------|----------------|----------|
| 9 | Auszahlungen für den Erwerb von beweglichem Sachvermögen | | | 0 | 0,00 | -6.000 | -6.000 | 0 |
| 13 | Summe der Auszahlungen aus Investitionstätigkeit (Summe aus Nummern 7 bis 12) | | | 0 | 0,00 | -6.000 | -6.000 | 0 |
| 14 | Saldo aus Investitionstätigkeit (Saldo aus Nummern 6 und 13) | | | 0 | 0,00 | -6.000 | -6.000 | 0 |
| 16 | Gesamtkosten der Maßnahme (Summe aus Nummern 13 und 15) | | | 0 | 0,00 | -6.000 | -6.000 | 0 |

Investition Z-3650-004 Zuschuss Kiga St. Josef allgemein

| Nr. | Investitionsmaßnahmen Einzahlungs- und Auszahlungsarten | Gesamtang. z. Maßnahme -nachrichtl.- | Bisher finanziert | Ermächtigungs übertragungen aus Vorvorj. | Ergebnis 2022 | Ansatz 2023 | Ansatz 2024 | VE |
|-----------|---|--|----------------------|--|------------------|----------------|----------------|----------|
| 1 | Einzahlungen aus Investitionszuwendungen | 0 | 1.428,00 | 0 | 1.428,00 | 0 | 0 | 0 |
| 6 | Summe der Einzahlungen aus Investitionstätigkeit (Summe aus Nummern 1 bis 5) | 0 | 1.428,00 | 0 | 1.428,00 | 0 | 0 | 0 |
| 14 | Saldo aus Investitionstätigkeit (Saldo aus Nummern 6 und 13) | 0 | 1.428,00 | 0 | 1.428,00 | 0 | 0 | 0 |

Haushaltsplan 2024 der Stadt Markdorf



**Teilergebnishaushalt einschließlich Finanzplanung
Kostenstelle 365022 Kleinkindbetreuung KiGa St. Josef**

Stadt Markdorf

| Nr. | Bezeichnung | Ergebnis 2022 | Ansatz 2023 | Ansatz 2024 | Plan 2025 | Plan 2026 | Plan 2027 |
|-----------|--|--------------------|-----------------|-----------------|-----------------|-----------------|-----------------|
| 1 | Steuern und ähnliche Abgaben | 0,00 | 0 | 0 | 0 | 0 | 0 |
| 2 | Zuweisungen und Zuwendungen, Umlagen | 161.826,27 | 146.800 | 165.800 | 160.200 | 163.300 | 167.900 |
| 3 | Aufgelöste Investitionszuwendungen und -beiträge | 2.062,36 | 0 | 2.000 | 2.000 | 2.000 | 2.000 |
| 4 | Sonstige Transfererträge | 0,00 | 0 | 0 | 0 | 0 | 0 |
| 5 | Entgelte für öffentliche Leistungen oder Einrichtungen | 42.702,75 | 45.400 | 50.000 | 49.600 | 50.500 | 51.900 |
| 6 | Sonstige privatrechtliche Leistungsentgelte | 0,00 | 0 | 0 | 0 | 0 | 0 |
| 7 | Kostenerstattungen und Kostenumlagen | 4.533,98 | 15.300 | 15.300 | 16.000 | 16.400 | 16.900 |
| 8 | Zinsen und ähnliche Erträge | 0,00 | 0 | 0 | 0 | 0 | 0 |
| 9 | Aktiviert Eigenleistungen und Bestandveränderungen | 0,00 | 0 | 0 | 0 | 0 | 0 |
| 10 | Sonstige ordentliche Erträge | 0,00 | 0 | 0 | 0 | 0 | 0 |
| 11 | Anteilige ordentliche Erträge (Summe aus Nummern 1 bis 10) | 211.125,36 | 207.500 | 233.100 | 227.800 | 232.200 | 238.700 |
| 12 | Personalaufwendungen | -95.448,93 | -115.000 | -185.900 | -195.200 | -198.900 | -204.500 |
| 13 | Versorgungsaufwendungen | 0,00 | 0 | 0 | 0 | 0 | 0 |
| 14 | Aufwendungen für Sach- und Dienstleistungen | -4.500,73 | -11.700 | -11.700 | -12.200 | -12.400 | -13.000 |
| 15 | Abschreibungen | -14.425,11 | -1.100 | -14.300 | -14.400 | -14.400 | -14.400 |
| 16 | Zinsen und ähnliche Aufwendungen | 0,00 | 0 | 0 | 0 | 0 | 0 |
| 17 | Transferaufwendungen | 0,00 | 0 | 0 | 0 | 0 | 0 |
| 18 | Sonstige ordentliche Aufwendungen | -2.181,46 | -2.350 | -2.400 | -2.400 | -2.600 | -2.600 |
| 19 | Anteilige ordentliche Aufwendungen (Summe aus Nummern 12 bis 18) | -116.556,23 | -130.150 | -214.300 | -224.200 | -228.300 | -234.500 |
| 20 | Anteiliges veranschlagtes ordentliches Ergebnis (Summe aus Nummern 11 und 19) | 94.569,13 | 77.350 | 18.800 | 3.600 | 3.900 | 4.200 |
| 21 | Erträge aus internen Leistungen | 0,00 | 0 | 0 | 0 | 0 | 0 |
| 22 | Aufwendungen für interne Leistungen | -8.751,68 | -9.220 | -10.800 | -11.400 | -11.600 | -11.900 |
| 23 | kalkulatorische Kosten | -22.136,04 | 0 | -21.900 | -21.700 | -21.500 | -21.200 |
| 24 | Veranschlagtes kalkulatorisches Ergebnis (Saldo aus Nummern 21 bis 23) | -30.887,72 | -9.220 | -32.700 | -33.100 | -33.100 | -33.100 |
| 25 | Veranschlagter Nettoressourcenbedarf/-überschuss (Summe aus Nummer 20 und 24) | 63.681,41 | 68.130 | -13.900 | -29.500 | -29.200 | -28.900 |

Haushaltsplan 2024 der Stadt Markdorf


**Teilfinanzhaushalt einschließlich Finanzplanung
Kostenstelle 365022 Kleinkindbetreuung KiGa St. Josef**

Stadt Markdorf

| Nr. | Bezeichnung | Ergebnis 2022 | Ansatz 2023 | Ansatz 2024 | VE | Plan 2025 | Plan 2026 | Plan 2027 |
|-----------|---|-------------------|----------------|----------------|----------|---------------|---------------|---------------|
| 1 | Summe der Einzahlungen aus laufender Verwaltungstätigkeit (ohne außerordentliche zahlungswirksame Erträge aus Vermögensveräußerung) | 209.063,00 | 207.500 | 231.100 | 0 | 225.800 | 230.200 | 236.700 |
| 2 | Summe der Auszahlungen aus laufender Verwaltungstätigkeit | -101.623,33 | -129.050 | -200.000 | 0 | -209.800 | -213.900 | -220.100 |
| 3 | Anteiliger Zahlungsmittelüberschuss/-bedarf des Ergebnishaushalts (Saldo aus Nummern 1 und 2) | 107.439,67 | 78.450 | 31.100 | 0 | 16.000 | 16.300 | 16.600 |
| 4 | Einzahlungen aus Investitionszuwendungen | 0,00 | 0 | 0 | 0 | 0 | 0 | 0 |
| 5 | Einzahlungen aus Investitionsbeiträgen und ähnlichen Entgelten für Investitionstätigkeit | 0,00 | 0 | 0 | 0 | 0 | 0 | 0 |
| 6 | Einzahlungen aus der Veräußerung von Sachvermögen | 0,00 | 0 | 0 | 0 | 0 | 0 | 0 |
| 7 | Einzahlungen aus der Veräußerung von Finanzvermögen | 0,00 | 0 | 0 | 0 | 0 | 0 | 0 |
| 8 | Einzahlungen für sonstige Investitionstätigkeit | 0,00 | 0 | 0 | 0 | 0 | 0 | 0 |
| 9 | Einzahlungen aus Investitionstätigkeit (Summe aus Nummern 4 bis 8) | 0,00 | 0 | 0 | 0 | 0 | 0 | 0 |
| 10 | Auszahlungen für den Erwerb von Grundstücken und Gebäuden | 0,00 | 0 | 0 | 0 | 0 | 0 | 0 |
| 11 | Auszahlungen für Baumaßnahmen | 0,00 | 0 | 0 | 0 | 0 | 0 | 0 |
| 12 | Auszahlungen für den Erwerb von beweglichem Sachvermögen | 0,00 | -2.000 | -2.000 | 0 | -2.000 | -2.000 | -2.000 |
| 13 | Auszahlungen für den Erwerb von Finanzvermögen | 0,00 | 0 | 0 | 0 | 0 | 0 | 0 |
| 14 | Auszahlungen für Investitionsförderungsmaßnahmen | 0,00 | 0 | 0 | 0 | 0 | 0 | 0 |
| 15 | Auszahlungen für den Erwerb von immateriellen Vermögensgegenständen | 0,00 | 0 | 0 | 0 | 0 | 0 | 0 |
| 16 | Auszahlungen aus Investitionstätigkeit (Summe aus Nummern 10 bis 15) | 0,00 | -2.000 | -2.000 | 0 | -2.000 | -2.000 | -2.000 |
| 17 | Anteiliger veranschlagter Finanzierungsmittelüberschuss/-bedarf aus Investitionstätigkeit (Saldo aus Nummern 9 und 16) | 0,00 | -2.000 | -2.000 | 0 | -2.000 | -2.000 | -2.000 |
| 18 | Anteiliger veranschlagter Finanzierungsmittel-(Saldo aus Nummern 3 und 17) | 107.439,67 | 76.450 | 29.100 | 0 | 14.000 | 14.300 | 14.600 |

Investition B-3650-012 Erwerb bewegl. Vermögen Kleinkind St. Josef

| Nr. | Investitionsmaßnahmen Einzahlungs- und Auszahlungsarten | Gesamtang. z. Maßnahme -nachrichtl.- | Bisher finanziert | Ermächtigungs übertragungen aus Vorvorj. | Ergebnis 2022 | Ansatz 2023 | Ansatz 2024 | VE |
|-----|--|--|----------------------|--|------------------|----------------|----------------|----|
| 9 | Auszahlungen für den Erwerb von beweglichem Sachvermögen | | | 0 | 0,00 | -2.000 | -2.000 | 0 |
| 13 | Summe der Auszahlungen aus Investitionstätigkeit (Summe aus Nummern 7 bis 12) | | | 0 | 0,00 | -2.000 | -2.000 | 0 |
| 14 | Saldo aus Investitionstätigkeit (Saldo aus Nummern 6 und 13) | | | 0 | 0,00 | -2.000 | -2.000 | 0 |
| 16 | Gesamtkosten der Maßnahme (Summe aus Nummern 13 und 15) | | | 0 | 0,00 | -2.000 | -2.000 | 0 |

Haushaltsplan 2024 der Stadt Markdorf



Teilergebnishaushalt einschließlich Finanzplanung Kostenstelle 365003 Kindergarten St. Martin

Stadt Markdorf

| Nr. | Bezeichnung | Ergebnis 2022 | Ansatz 2023 | Ansatz 2024 | Plan 2025 | Plan 2026 | Plan 2027 |
|-----------|--|--------------------|-----------------|-----------------|-----------------|-----------------|-----------------|
| 1 | Steuern und ähnliche Abgaben | 0,00 | 0 | 0 | 0 | 0 | 0 |
| 2 | Zuweisungen und Zuwendungen, Umlagen | 107.853,32 | 90.000 | 97.500 | 91.400 | 93.200 | 95.800 |
| 3 | Aufgelöste Investitionszuwendungen und -beiträge | 4.265,52 | 11.600 | 4.200 | 4.200 | 4.200 | 4.200 |
| 4 | Sonstige Transfererträge | 0,00 | 0 | 0 | 0 | 0 | 0 |
| 5 | Entgelte für öffentliche Leistungen oder Einrichtungen | 55.554,75 | 60.000 | 63.000 | 66.200 | 67.400 | 69.300 |
| 6 | Sonstige privatrechtliche Leistungsentgelte | 170,00 | 1.400 | 1.400 | 1.500 | 1.500 | 1.500 |
| 7 | Kostenerstattungen und Kostenumlagen | 42.764,12 | 0 | 0 | 0 | 0 | 0 |
| 8 | Zinsen und ähnliche Erträge | 0,00 | 0 | 0 | 0 | 0 | 0 |
| 9 | Aktiviere Eigenleistungen und Bestandveränderungen | 0,00 | 0 | 0 | 0 | 0 | 0 |
| 10 | Sonstige ordentliche Erträge | 0,00 | 0 | 0 | 0 | 0 | 0 |
| 11 | Anteilige ordentliche Erträge (Summe aus Nummern 1 bis 10) | 210.607,71 | 163.000 | 166.100 | 163.300 | 166.300 | 170.800 |
| 12 | Personalaufwendungen | -388.075,25 | -394.700 | -375.400 | -394.200 | -401.600 | -413.000 |
| 13 | Versorgungsaufwendungen | 0,00 | 0 | 0 | 0 | 0 | 0 |
| 14 | Aufwendungen für Sach- und Dienstleistungen | -46.286,60 | -48.450 | -57.930 | -61.000 | -61.900 | -63.800 |
| 15 | Abschreibungen | -36.561,60 | -73.300 | -36.200 | -36.500 | -36.500 | -36.500 |
| 16 | Zinsen und ähnliche Aufwendungen | 0,00 | 0 | 0 | 0 | 0 | 0 |
| 17 | Transferaufwendungen | 0,00 | 0 | 0 | 0 | 0 | 0 |
| 18 | Sonstige ordentliche Aufwendungen | -82.870,73 | -6.900 | -14.000 | -14.700 | -15.100 | -15.500 |
| 19 | Anteilige ordentliche Aufwendungen (Summe aus Nummern 12 bis 18) | -553.794,18 | -523.350 | -483.530 | -506.400 | -515.100 | -528.800 |
| 20 | Anteiliges veranschlagtes ordentliches Ergebnis (Summe aus Nummern 11 und 19) | -343.186,47 | -360.350 | -317.430 | -343.100 | -348.800 | -358.000 |
| 21 | Erträge aus internen Leistungen | 0,00 | 0 | 0 | 0 | 0 | 0 |
| 22 | Aufwendungen für interne Leistungen | -32.737,74 | -34.394 | -39.300 | -41.300 | -42.000 | -43.300 |
| 23 | kalkulatorische Kosten | -43.388,20 | -62.100 | -43.000 | -42.600 | -42.100 | -41.700 |
| 24 | Veranschlagtes kalkulatorisches Ergebnis (Saldo aus Nummern 21 bis 23) | -76.125,94 | -96.494 | -82.300 | -83.900 | -84.100 | -85.000 |
| 25 | Veranschlagter Nettoressourcenbedarf/-überschuss (Summe aus Nummer 20 und 24) | -419.312,41 | -456.844 | -399.730 | -427.000 | -432.900 | -443.000 |

Haushaltsplan 2024 der Stadt Markdorf



Teilfinanzhaushalt einschließlich Finanzplanung Kostenstelle 365003 Kindergarten St. Martin

Stadt Markdorf

| Nr. | Bezeichnung | Ergebnis 2022 | Ansatz 2023 | Ansatz 2024 | VE | Plan 2025 | Plan 2026 | Plan 2027 |
|-----------|---|--------------------|-----------------|-----------------|----------|-----------------|-----------------|-----------------|
| 1 | Summe der Einzahlungen aus laufender Verwaltungstätigkeit (ohne außerordentliche zahlungswirksame Erträge aus Vermögensveräußerung) | 218.239,09 | 151.400 | 161.900 | 0 | 159.100 | 162.100 | 166.600 |
| 2 | Summe der Auszahlungen aus laufender Verwaltungstätigkeit | -510.290,07 | -450.050 | -447.330 | 0 | -469.900 | -478.600 | -492.300 |
| 3 | Anteiliger Zahlungsmittelüberschuss/-bedarf des Ergebnishaushalts (Saldo aus Nummern 1 und 2) | -292.050,98 | -298.650 | -285.430 | 0 | -310.800 | -316.500 | -325.700 |
| 4 | Einzahlungen aus Investitionszuwendungen | 1.428,00 | 0 | 0 | 0 | 0 | 0 | 0 |
| 5 | Einzahlungen aus Investitionsbeiträgen und ähnlichen Entgelten für Investitionstätigkeit | 0,00 | 0 | 0 | 0 | 0 | 0 | 0 |
| 6 | Einzahlungen aus der Veräußerung von Sachvermögen | 0,00 | 0 | 0 | 0 | 0 | 0 | 0 |
| 7 | Einzahlungen aus der Veräußerung von Finanzvermögen | 0,00 | 0 | 0 | 0 | 0 | 0 | 0 |
| 8 | Einzahlungen für sonstige Investitionstätigkeit | 0,00 | 0 | 0 | 0 | 0 | 0 | 0 |
| 9 | Einzahlungen aus Investitionstätigkeit (Summe aus Nummern 4 bis 8) | 1.428,00 | 0 | 0 | 0 | 0 | 0 | 0 |
| 10 | Auszahlungen für den Erwerb von Grundstücken und Gebäuden | 0,00 | 0 | 0 | 0 | 0 | 0 | 0 |
| 11 | Auszahlungen für Baumaßnahmen | 0,00 | 0 | 0 | 0 | 0 | 0 | 0 |
| 12 | Auszahlungen für den Erwerb von beweglichem Sachvermögen | 0,00 | -4.000 | -12.000 | 0 | -4.000 | -4.000 | -4.000 |
| 13 | Auszahlungen für den Erwerb von Finanzvermögen | 0,00 | 0 | 0 | 0 | 0 | 0 | 0 |
| 14 | Auszahlungen für Investitionsförderungsmaßnahmen | 0,00 | 0 | 0 | 0 | 0 | 0 | 0 |
| 15 | Auszahlungen für den Erwerb von immateriellen Vermögensgegenständen | 0,00 | 0 | 0 | 0 | 0 | 0 | 0 |
| 16 | Auszahlungen aus Investitionstätigkeit (Summe aus Nummern 10 bis 15) | 0,00 | -4.000 | -12.000 | 0 | -4.000 | -4.000 | -4.000 |
| 17 | Anteiliger veranschlagter Finanzierungsmittelüberschuss/-bedarf aus Investitionstätigkeit (Saldo aus Numern 9 und 16) | 1.428,00 | -4.000 | -12.000 | 0 | -4.000 | -4.000 | -4.000 |
| 18 | Anteiliger veranschlagter Finanzierungsmittel-(Saldo aus Nummern 3 und 17) | -290.622,98 | -302.650 | -297.430 | 0 | -314.800 | -320.500 | -329.700 |

Haushaltsplan 2024 der Stadt Markdorf



**Einzeldarstellung der Investitionsmaßnahmen
Kostenstelle 365003 Kindergarten St. Martin**

Stadt Markdorf

Investition B-3650-004 Erwerb bewegl. Vermögen Kiga St. Martin

| Nr. | Investitionsmaßnahmen Einzahlungs- und Auszahlungsarten | Gesamtang. z. Maßnahme -nachrichtl.- | Bisher finanziert | Ermächtigungs übertragungen aus Vorvorj. | Ergebnis 2022 | Ansatz 2023 | Ansatz 2024 | VE |
|-----------|--|--|----------------------|--|------------------|----------------|----------------|----------|
| 9 | Auszahlungen für den Erwerb von beweglichem Sachvermögen | | | 0 | 0,00 | -4.000 | -12.000 | 0 |
| 13 | Summe der Auszahlungen aus Investitionstätigkeit (Summe aus Nummern 7 bis 12) | | | 0 | 0,00 | -4.000 | -12.000 | 0 |
| 14 | Saldo aus Investitionstätigkeit (Saldo aus Nummern 6 und 13) | | | 0 | 0,00 | -4.000 | -12.000 | 0 |
| 16 | Gesamtkosten der Maßnahme (Summe aus Nummern 13 und 15) | | | 0 | 0,00 | -4.000 | -12.000 | 0 |

Investition H-3650-004 Hochbau Kiga St. Martin

| Nr. | Investitionsmaßnahmen Einzahlungs- und Auszahlungsarten | Gesamtang. z. Maßnahme -nachrichtl.- | Bisher finanziert | Ermächtigungs übertragungen aus Vorvorj. | Ergebnis 2022 | Ansatz 2023 | Ansatz 2024 | VE |
|-----------|--|--|----------------------|--|------------------|----------------|----------------|----------|
| 7 | Auszahlungen für den Erwerb von Grundstücken und Gebäuden | 0 | -7.024,23 | 0 | 0,00 | 0 | 0 | 0 |
| 13 | Summe der Auszahlungen aus Investitionstätigkeit (Summe aus Nummern 7 bis 12) | 0 | -7.024,23 | 0 | 0,00 | 0 | 0 | 0 |
| 14 | Saldo aus Investitionstätigkeit (Saldo aus Nummern 6 und 13) | 0 | -7.024,23 | 0 | 0,00 | 0 | 0 | 0 |
| 16 | Gesamtkosten der Maßnahme (Summe aus Nummern 13 und 15) | 0 | -7.024,23 | 0 | 0,00 | 0 | 0 | 0 |

Investition Z-3650-005 Zuschuss Kiga St. Martin allgemein

| Nr. | Investitionsmaßnahmen Einzahlungs- und Auszahlungsarten | Gesamtang. z. Maßnahme -nachrichtl.- | Bisher finanziert | Ermächtigungs übertragungen aus Vorvorj. | Ergebnis 2022 | Ansatz 2023 | Ansatz 2024 | VE |
|-----------|---|--|----------------------|--|------------------|----------------|----------------|----------|
| 1 | Einzahlungen aus Investitionszuwendungen | 0 | 1.428,00 | 0 | 1.428,00 | 0 | 0 | 0 |
| 6 | Summe der Einzahlungen aus Investitionstätigkeit (Summe aus Nummern 1 bis 5) | 0 | 1.428,00 | 0 | 1.428,00 | 0 | 0 | 0 |
| 14 | Saldo aus Investitionstätigkeit (Saldo aus Nummern 6 und 13) | 0 | 1.428,00 | 0 | 1.428,00 | 0 | 0 | 0 |

Haushaltsplan 2024 der Stadt Markdorf



**Teilergebnishaushalt einschließlich Finanzplanung
Kostenstelle 365023 Kleinkindbetreuung KiGa St. Martin**

Stadt Markdorf

| Nr. | Bezeichnung | Ergebnis 2022 | Ansatz 2023 | Ansatz 2024 | Plan 2025 | Plan 2026 | Plan 2027 |
|-----------|--|--------------------|-----------------|-----------------|-----------------|-----------------|-----------------|
| 1 | Steuern und ähnliche Abgaben | 0,00 | 0 | 0 | 0 | 0 | 0 |
| 2 | Zuweisungen und Zuwendungen, Umlagen | 162.944,07 | 129.000 | 127.000 | 122.400 | 124.700 | 128.200 |
| 3 | Aufgelöste Investitionszuwendungen und -beiträge | 5.553,79 | 0 | 5.500 | 5.600 | 5.600 | 5.600 |
| 4 | Sonstige Transfererträge | 0,00 | 0 | 0 | 0 | 0 | 0 |
| 5 | Entgelte für öffentliche Leistungen oder Einrichtungen | 40.419,50 | 43.000 | 49.000 | 49.400 | 50.300 | 51.700 |
| 6 | Sonstige privatrechtliche Leistungsentgelte | 0,00 | 700 | 700 | 700 | 700 | 800 |
| 7 | Kostenerstattungen und Kostenumlagen | 31.457,45 | 0 | 0 | 0 | 0 | 0 |
| 8 | Zinsen und ähnliche Erträge | 0,00 | 0 | 0 | 0 | 0 | 0 |
| 9 | Aktiviere Eigenleistungen und Bestandveränderungen | 0,00 | 0 | 0 | 0 | 0 | 0 |
| 10 | Sonstige ordentliche Erträge | 0,00 | 0 | 0 | 0 | 0 | 0 |
| 11 | Anteilige ordentliche Erträge (Summe aus Nummern 1 bis 10) | 240.374,81 | 172.700 | 182.200 | 178.100 | 181.300 | 186.300 |
| 12 | Personalaufwendungen | -127.631,66 | -97.200 | -202.400 | -212.600 | -216.500 | -222.600 |
| 13 | Versorgungsaufwendungen | 0,00 | 0 | 0 | 0 | 0 | 0 |
| 14 | Aufwendungen für Sach- und Dienstleistungen | -9.543,80 | -15.300 | -36.900 | -38.600 | -39.500 | -40.900 |
| 15 | Abschreibungen | -25.632,75 | -1.000 | -25.400 | -25.700 | -25.700 | -25.700 |
| 16 | Zinsen und ähnliche Aufwendungen | 0,00 | 0 | 0 | 0 | 0 | 0 |
| 17 | Transferaufwendungen | 0,00 | 0 | 0 | 0 | 0 | 0 |
| 18 | Sonstige ordentliche Aufwendungen | -1.966,33 | -9.450 | -8.500 | -8.800 | -9.000 | -9.400 |
| 19 | Anteilige ordentliche Aufwendungen (Summe aus Nummern 12 bis 18) | -164.774,54 | -122.950 | -273.200 | -285.700 | -290.700 | -298.600 |
| 20 | Anteiliges veranschlagtes ordentliches Ergebnis (Summe aus Nummern 11 und 19) | 75.600,27 | 49.750 | -91.000 | -107.600 | -109.400 | -112.300 |
| 21 | Erträge aus internen Leistungen | 0,00 | 0 | 0 | 0 | 0 | 0 |
| 22 | Aufwendungen für interne Leistungen | -11.542,91 | -12.122 | -14.300 | -15.000 | -15.300 | -15.800 |
| 23 | kalkulatorische Kosten | -25.280,03 | 0 | -25.000 | -24.800 | -24.500 | -24.300 |
| 24 | Veranschlagtes kalkulatorisches Ergebnis (Saldo aus Nummern 21 bis 23) | -36.822,94 | -12.122 | -39.300 | -39.800 | -39.800 | -40.100 |
| 25 | Veranschlagter Nettoressourcenbedarf/-überschuss (Summe aus Nummer 20 und 24) | 38.777,33 | 37.628 | -130.300 | -147.400 | -149.200 | -152.400 |

Haushaltsplan 2024 der Stadt Markdorf



Teilfinanzhaushalt einschließlich Finanzplanung Kostenstelle 365023 Kleinkindbetreuung KiGa St. Martin

Stadt Markdorf

| Nr. | Bezeichnung | Ergebnis 2022 | Ansatz 2023 | Ansatz 2024 | VE | Plan 2025 | Plan 2026 | Plan 2027 |
|-----------|---|------------------|---------------|----------------|----------|----------------|----------------|----------------|
| 1 | Summe der Einzahlungen aus laufender Verwaltungstätigkeit (ohne außerordentliche zahlungswirksame Erträge aus Vermögensveräußerung) | 234.622,01 | 172.700 | 176.700 | 0 | 172.500 | 175.700 | 180.700 |
| 2 | Summe der Auszahlungen aus laufender Verwaltungstätigkeit | -136.667,65 | -121.950 | -247.800 | 0 | -260.000 | -265.000 | -272.900 |
| 3 | Anteiliger Zahlungsmittelüberschuss/-bedarf des Ergebnishaushalts (Saldo aus Nummern 1 und 2) | 97.954,36 | 50.750 | -71.100 | 0 | -87.500 | -89.300 | -92.200 |
| 4 | Einzahlungen aus Investitionszuwendungen | 0,00 | 0 | 0 | 0 | 0 | 0 | 0 |
| 5 | Einzahlungen aus Investitionsbeiträgen und ähnlichen Entgelten für Investitionstätigkeit | 0,00 | 0 | 0 | 0 | 0 | 0 | 0 |
| 6 | Einzahlungen aus der Veräußerung von Sachvermögen | 0,00 | 0 | 0 | 0 | 0 | 0 | 0 |
| 7 | Einzahlungen aus der Veräußerung von Finanzvermögen | 0,00 | 0 | 0 | 0 | 0 | 0 | 0 |
| 8 | Einzahlungen für sonstige Investitionstätigkeit | 0,00 | 0 | 0 | 0 | 0 | 0 | 0 |
| 9 | Einzahlungen aus Investitionstätigkeit (Summe aus Nummern 4 bis 8) | 0,00 | 0 | 0 | 0 | 0 | 0 | 0 |
| 10 | Auszahlungen für den Erwerb von Grundstücken und Gebäuden | 0,00 | 0 | 0 | 0 | 0 | 0 | 0 |
| 11 | Auszahlungen für Baumaßnahmen | 0,00 | 0 | 0 | 0 | 0 | 0 | 0 |
| 12 | Auszahlungen für den Erwerb von beweglichem Sachvermögen | 0,00 | -2.000 | -2.000 | 0 | -2.000 | -2.000 | -2.000 |
| 13 | Auszahlungen für den Erwerb von Finanzvermögen | 0,00 | 0 | 0 | 0 | 0 | 0 | 0 |
| 14 | Auszahlungen für Investitionsförderungsmaßnahmen | 0,00 | 0 | 0 | 0 | 0 | 0 | 0 |
| 15 | Auszahlungen für den Erwerb von immateriellen Vermögensgegenständen | 0,00 | 0 | 0 | 0 | 0 | 0 | 0 |
| 16 | Auszahlungen aus Investitionstätigkeit (Summe aus Nummern 10 bis 15) | 0,00 | -2.000 | -2.000 | 0 | -2.000 | -2.000 | -2.000 |
| 17 | Anteiliger veranschlagter Finanzierungsmittelüberschuss/-bedarf aus Investitionstätigkeit (Saldo aus Numern 9 und 16) | 0,00 | -2.000 | -2.000 | 0 | -2.000 | -2.000 | -2.000 |
| 18 | Anteiliger veranschlagter Finanzierungsmittel-(Saldo aus Nummern 3 und 17) | 97.954,36 | 48.750 | -73.100 | 0 | -89.500 | -91.300 | -94.200 |

Investition B-3650-008 Erwerb bewegl. Vermögen Kleinkind St. Martin

| Nr. | Investitionsmaßnahmen Einzahlungs- und Auszahlungsarten | Gesamtang. z. Maßnahme -nachrichtl.- | Bisher finanziert | Ermächtigungs übertragungen aus Vorvorj. | Ergebnis 2022 | Ansatz 2023 | Ansatz 2024 | VE |
|-----|--|--|----------------------|--|------------------|----------------|----------------|----|
| 9 | Auszahlungen für den Erwerb von beweglichem Sachvermögen | | | 0 | 0,00 | -2.000 | -2.000 | 0 |
| 13 | Summe der Auszahlungen aus Investitionstätigkeit (Summe aus Nummern 7 bis 12) | | | 0 | 0,00 | -2.000 | -2.000 | 0 |
| 14 | Saldo aus Investitionstätigkeit (Saldo aus Nummern 6 und 13) | | | 0 | 0,00 | -2.000 | -2.000 | 0 |
| 16 | Gesamtkosten der Maßnahme (Summe aus Nummern 13 und 15) | | | 0 | 0,00 | -2.000 | -2.000 | 0 |

Haushaltsplan 2024 der Stadt Markdorf



**Teilergebnishaushalt einschließlich Finanzplanung
Kostenstelle 365004 Kindergarten Altes Schulhaus**

Stadt Markdorf

| Nr. | Bezeichnung | Ergebnis 2022 | Ansatz 2023 | Ansatz 2024 | Plan 2025 | Plan 2026 | Plan 2027 |
|-----------|--|--------------------|-----------------|-----------------|-----------------|-----------------|-----------------|
| 1 | Steuern und ähnliche Abgaben | 0,00 | 0 | 0 | 0 | 0 | 0 |
| 2 | Zuweisungen und Zuwendungen, Umlagen | 191.398,22 | 145.000 | 131.000 | 126.100 | 128.500 | 132.100 |
| 3 | Aufgelöste Investitionszuwendungen und -beiträge | 243,81 | 500 | 200 | 200 | 200 | 200 |
| 4 | Sonstige Transfererträge | 0,00 | 0 | 0 | 0 | 0 | 0 |
| 5 | Entgelte für öffentliche Leistungen oder Einrichtungen | 105.054,00 | 112.000 | 97.000 | 93.500 | 95.200 | 97.900 |
| 6 | Sonstige privatrechtliche Leistungsentgelte | 0,00 | 0 | 0 | 0 | 0 | 0 |
| 7 | Kostenerstattungen und Kostenumlagen | 100.498,46 | 0 | 0 | 0 | 0 | 0 |
| 8 | Zinsen und ähnliche Erträge | 0,00 | 0 | 0 | 0 | 0 | 0 |
| 9 | Aktivierete Eigenleistungen und Bestandveränderungen | 0,00 | 0 | 0 | 0 | 0 | 0 |
| 10 | Sonstige ordentliche Erträge | 0,00 | 0 | 0 | 0 | 0 | 0 |
| 11 | Anteilige ordentliche Erträge (Summe aus Nummern 1 bis 10) | 397.194,49 | 257.500 | 228.200 | 219.800 | 223.900 | 230.200 |
| 12 | Personalaufwendungen | -593.750,09 | -575.300 | -506.500 | -531.800 | -542.000 | -557.200 |
| 13 | Versorgungsaufwendungen | 0,00 | 0 | 0 | 0 | 0 | 0 |
| 14 | Aufwendungen für Sach- und Dienstleistungen | -87.432,64 | -69.200 | -105.300 | -110.700 | -112.600 | -116.000 |
| 15 | Abschreibungen | -12.665,66 | -16.800 | -12.500 | -12.600 | -12.600 | -12.600 |
| 16 | Zinsen und ähnliche Aufwendungen | 0,00 | 0 | 0 | 0 | 0 | 0 |
| 17 | Transferaufwendungen | 0,00 | 0 | 0 | 0 | 0 | 0 |
| 18 | Sonstige ordentliche Aufwendungen | -56.297,67 | -11.900 | -11.400 | -11.900 | -12.300 | -12.600 |
| 19 | Anteilige ordentliche Aufwendungen (Summe aus Nummern 12 bis 18) | -750.146,06 | -673.200 | -635.700 | -667.000 | -679.500 | -698.400 |
| 20 | Anteiliges veranschlagtes ordentliches Ergebnis (Summe aus Nummern 11 und 19) | -352.951,57 | -415.700 | -407.500 | -447.200 | -455.600 | -468.200 |
| 21 | Erträge aus internen Leistungen | 53.551,92 | 39.848 | 58.900 | 61.800 | 63.000 | 64.800 |
| 22 | Aufwendungen für interne Leistungen | -49.162,07 | -47.346 | -56.500 | -59.300 | -60.500 | -62.100 |
| 23 | kalkulatorische Kosten | -27.627,42 | -26.700 | -27.400 | -27.100 | -26.900 | -26.600 |
| 24 | Veranschlagtes kalkulatorisches Ergebnis (Saldo aus Nummern 21 bis 23) | -23.237,57 | -34.198 | -25.000 | -24.600 | -24.400 | -23.900 |
| 25 | Veranschlagter Nettoressourcenbedarf/-überschuss (Summe aus Nummer 20 und 24) | -376.189,14 | -449.898 | -432.500 | -471.800 | -480.000 | -492.100 |

Haushaltsplan 2024 der Stadt Markdorf



Teilfinanzhaushalt einschließlich Finanzplanung Kostenstelle 365004 Kindergarten Altes Schulhaus

Stadt Markdorf

| Nr. | Bezeichnung | Ergebnis 2022 | Ansatz 2023 | Ansatz 2024 | VE | Plan 2025 | Plan 2026 | Plan 2027 |
|-----------|---|--------------------|-----------------|-----------------|----------|-----------------|-----------------|-----------------|
| 1 | Summe der Einzahlungen aus laufender Verwaltungstätigkeit (ohne außerordentliche zahlungswirksame Erträge aus Vermögensveräußerung) | 389.400,14 | 257.000 | 228.000 | 0 | 219.600 | 223.700 | 230.000 |
| 2 | Summe der Auszahlungen aus laufender Verwaltungstätigkeit | -712.013,75 | -656.400 | -623.200 | 0 | -654.400 | -666.900 | -685.800 |
| 3 | Anteiliger Zahlungsmittelüberschuss/-bedarf des Ergebnishaushalts (Saldo aus Nummern 1 und 2) | -322.613,61 | -399.400 | -395.200 | 0 | -434.800 | -443.200 | -455.800 |
| 4 | Einzahlungen aus Investitionszuwendungen | 1.428,00 | 0 | 0 | 0 | 0 | 0 | 0 |
| 5 | Einzahlungen aus Investitionsbeiträgen und ähnlichen Entgelten für Investitionstätigkeit | 0,00 | 0 | 0 | 0 | 0 | 0 | 0 |
| 6 | Einzahlungen aus der Veräußerung von Sachvermögen | 0,00 | 0 | 0 | 0 | 0 | 0 | 0 |
| 7 | Einzahlungen aus der Veräußerung von Finanzvermögen | 0,00 | 0 | 0 | 0 | 0 | 0 | 0 |
| 8 | Einzahlungen für sonstige Investitionstätigkeit | 0,00 | 0 | 0 | 0 | 0 | 0 | 0 |
| 9 | Einzahlungen aus Investitionstätigkeit (Summe aus Nummern 4 bis 8) | 1.428,00 | 0 | 0 | 0 | 0 | 0 | 0 |
| 10 | Auszahlungen für den Erwerb von Grundstücken und Gebäuden | 0,00 | 0 | 0 | 0 | 0 | 0 | 0 |
| 11 | Auszahlungen für Baumaßnahmen | 0,00 | 0 | -20.000 | 0 | 0 | 0 | 0 |
| 12 | Auszahlungen für den Erwerb von beweglichem Sachvermögen | 0,00 | -6.000 | -6.000 | 0 | -6.000 | -6.000 | -6.000 |
| 13 | Auszahlungen für den Erwerb von Finanzvermögen | 0,00 | 0 | 0 | 0 | 0 | 0 | 0 |
| 14 | Auszahlungen für Investitionsförderungsmaßnahmen | 0,00 | 0 | 0 | 0 | 0 | 0 | 0 |
| 15 | Auszahlungen für den Erwerb von immateriellen Vermögensgegenständen | 0,00 | 0 | 0 | 0 | 0 | 0 | 0 |
| 16 | Auszahlungen aus Investitionstätigkeit (Summe aus Nummern 10 bis 15) | 0,00 | -6.000 | -26.000 | 0 | -6.000 | -6.000 | -6.000 |
| 17 | Anteiliger veranschlagter Finanzierungsmittelüberschuss/-bedarf aus Investitionstätigkeit (Saldo aus Numern 9 und 16) | 1.428,00 | -6.000 | -26.000 | 0 | -6.000 | -6.000 | -6.000 |
| 18 | Anteiliger veranschlagter Finanzierungsmittel-(Saldo aus Nummern 3 und 17) | -321.185,61 | -405.400 | -421.200 | 0 | -440.800 | -449.200 | -461.800 |

Haushaltsplan 2024 der Stadt Markdorf



**Einzeldarstellung der Investitionsmaßnahmen
Kostenstelle 365004 Kindergarten Altes Schulhaus**

Stadt Markdorf

Investition B-3650-005 Erwerb bewegl. Vermögen Kiga Altes Schulhaus

| Nr. | Investitionsmaßnahmen Einzahlungs- und Auszahlungsarten | Gesamtang. z. Maßnahme -nachrichtl.- | Bisher finanziert | Ermächtigungs übertragungen aus Vorvorj. | Ergebnis 2022 | Ansatz 2023 | Ansatz 2024 | VE |
|-----|--|--|----------------------|--|------------------|----------------|----------------|----|
| 9 | Auszahlungen für den Erwerb von beweglichem Sachvermögen | | | 0 | 0,00 | -6.000 | -6.000 | 0 |
| 13 | Summe der Auszahlungen aus Investitionstätigkeit (Summe aus Nummern 7 bis 12) | | | 0 | 0,00 | -6.000 | -6.000 | 0 |
| 14 | Saldo aus Investitionstätigkeit (Saldo aus Nummern 6 und 13) | | | 0 | 0,00 | -6.000 | -6.000 | 0 |
| 16 | Gesamtkosten der Maßnahme (Summe aus Nummern 13 und 15) | | | 0 | 0,00 | -6.000 | -6.000 | 0 |

Investition H-3650-016 Sanierung Kinderhaus Alte Schule

| Nr. | Investitionsmaßnahmen Einzahlungs- und Auszahlungsarten | Gesamtang. z. Maßnahme -nachrichtl.- | Bisher finanziert | Ermächtigungs übertragungen aus Vorvorj. | Ergebnis 2022 | Ansatz 2023 | Ansatz 2024 | VE |
|-----|--|--|----------------------|--|------------------|----------------|----------------|----|
| 8 | Auszahlungen für Baumaßnahmen | -1.520.000 | 0,00 | 0 | 0,00 | 0 | -20.000 | 0 |
| 13 | Summe der Auszahlungen aus Investitionstätigkeit (Summe aus Nummern 7 bis 12) | -1.520.000 | 0,00 | 0 | 0,00 | 0 | -20.000 | 0 |
| 14 | Saldo aus Investitionstätigkeit (Saldo aus Nummern 6 und 13) | -1.520.000 | 0,00 | 0 | 0,00 | 0 | -20.000 | 0 |
| 16 | Gesamtkosten der Maßnahme (Summe aus Nummern 13 und 15) | -1.520.000 | 0,00 | 0 | 0,00 | 0 | -20.000 | 0 |

Investition T-3650-005 Tiefbau Kiga Altes Schulhaus

| Nr. | Investitionsmaßnahmen Einzahlungs- und Auszahlungsarten | Gesamtang. z. Maßnahme -nachrichtl.- | Bisher finanziert | Ermächtigungs übertragungen aus Vorvorj. | Ergebnis 2022 | Ansatz 2023 | Ansatz 2024 | VE |
|-----|--|--|----------------------|--|------------------|----------------|----------------|----|
| 8 | Auszahlungen für Baumaßnahmen | -20.000 | 0,00 | 0 | 0,00 | 0 | 0 | 0 |
| 13 | Summe der Auszahlungen aus Investitionstätigkeit (Summe aus Nummern 7 bis 12) | -20.000 | 0,00 | 0 | 0,00 | 0 | 0 | 0 |
| 14 | Saldo aus Investitionstätigkeit (Saldo aus Nummern 6 und 13) | -20.000 | 0,00 | 0 | 0,00 | 0 | 0 | 0 |
| 16 | Gesamtkosten der Maßnahme (Summe aus Nummern 13 und 15) | -20.000 | 0,00 | 0 | 0,00 | 0 | 0 | 0 |

Investition Z-3650-006 Zuschuss Kiga Alte Schule allgemein

| Nr. | Investitionsmaßnahmen Einzahlungs- und Auszahlungsarten | Gesamtang. z. Maßnahme -nachrichtl.- | Bisher finanziert | Ermächtigungs übertragungen aus Vorvorj. | Ergebnis 2022 | Ansatz 2023 | Ansatz 2024 | VE |
|-----|---|--|----------------------|--|------------------|----------------|----------------|----|
| 1 | Einzahlungen aus Investitionszuwendungen | 0 | 1.428,00 | 0 | 1.428,00 | 0 | 0 | 0 |
| 6 | Summe der Einzahlungen aus Investitionstätigkeit (Summe aus Nummern 1 bis 5) | 0 | 1.428,00 | 0 | 1.428,00 | 0 | 0 | 0 |
| 14 | Saldo aus Investitionstätigkeit (Saldo aus Nummern 6 und 13) | 0 | 1.428,00 | 0 | 1.428,00 | 0 | 0 | 0 |

Haushaltsplan 2024 der Stadt Markdorf



**Teilergebnishaushalt einschließlich Finanzplanung
Kostenstelle 365024 Kleinkindbetreuung KiGa Altes Schulhaus**

Stadt Markdorf

| Nr. | Bezeichnung | Ergebnis 2022 | Ansatz 2023 | Ansatz 2024 | Plan 2025 | Plan 2026 | Plan 2027 |
|-----------|--|--------------------|-----------------|-----------------|-----------------|-----------------|-----------------|
| 1 | Steuern und ähnliche Abgaben | 0,00 | 0 | 0 | 0 | 0 | 0 |
| 2 | Zuweisungen und Zuwendungen, Umlagen | 127.414,97 | 66.000 | 90.000 | 84.900 | 86.500 | 88.900 |
| 3 | Aufgelöste Investitionszuwendungen und -beiträge | 0,00 | 0 | 0 | 0 | 0 | 0 |
| 4 | Sonstige Transfererträge | 0,00 | 0 | 0 | 0 | 0 | 0 |
| 5 | Entgelte für öffentliche Leistungen oder Einrichtungen | 19.240,75 | 23.000 | 24.000 | 25.200 | 25.700 | 26.400 |
| 6 | Sonstige privatrechtliche Leistungsentgelte | 0,00 | 0 | 0 | 0 | 0 | 0 |
| 7 | Kostenerstattungen und Kostenumlagen | 0,00 | 0 | 0 | 0 | 0 | 0 |
| 8 | Zinsen und ähnliche Erträge | 0,00 | 0 | 0 | 0 | 0 | 0 |
| 9 | Aktivierete Eigenleistungen und Bestandveränderungen | 0,00 | 0 | 0 | 0 | 0 | 0 |
| 10 | Sonstige ordentliche Erträge | 0,00 | 0 | 0 | 0 | 0 | 0 |
| 11 | Anteilige ordentliche Erträge (Summe aus Nummern 1 bis 10) | 146.655,72 | 89.000 | 114.000 | 110.100 | 112.200 | 115.300 |
| 12 | Personalaufwendungen | -142.996,01 | -142.700 | -235.300 | -247.100 | -251.700 | -258.900 |
| 13 | Versorgungsaufwendungen | 0,00 | 0 | 0 | 0 | 0 | 0 |
| 14 | Aufwendungen für Sach- und Dienstleistungen | -2.260,70 | -11.300 | -11.600 | -12.200 | -12.300 | -12.900 |
| 15 | Abschreibungen | -454,10 | -1.000 | -500 | -500 | -500 | -500 |
| 16 | Zinsen und ähnliche Aufwendungen | 0,00 | 0 | 0 | 0 | 0 | 0 |
| 17 | Transferaufwendungen | 0,00 | 0 | 0 | 0 | 0 | 0 |
| 18 | Sonstige ordentliche Aufwendungen | -1.703,33 | -3.550 | -3.300 | -3.500 | -3.500 | -3.500 |
| 19 | Anteilige ordentliche Aufwendungen (Summe aus Nummern 12 bis 18) | -147.414,14 | -158.550 | -250.700 | -263.300 | -268.000 | -275.800 |
| 20 | Anteiliges veranschlagtes ordentliches Ergebnis (Summe aus Nummern 11 und 19) | -758,42 | -69.550 | -136.700 | -153.200 | -155.800 | -160.500 |
| 21 | Erträge aus internen Leistungen | 0,00 | 0 | 0 | 0 | 0 | 0 |
| 22 | Aufwendungen für interne Leistungen | -11.109,91 | -10.922 | -12.200 | -12.800 | -13.100 | -13.400 |
| 23 | kalkulatorische Kosten | -461,61 | 0 | -500 | -500 | -500 | -500 |
| 24 | Veranschlagtes kalkulatorisches Ergebnis (Saldo aus Nummern 21 bis 23) | -11.571,52 | -10.922 | -12.700 | -13.300 | -13.600 | -13.900 |
| 25 | Veranschlagter Nettoressourcenbedarf/-überschuss (Summe aus Nummer 20 und 24) | -12.329,94 | -80.472 | -149.400 | -166.500 | -169.400 | -174.400 |

Haushaltsplan 2024 der Stadt Markdorf



Teilfinanzhaushalt einschließlich Finanzplanung Kostenstelle 365024 Kleinkindbetreuung KiGa Altes Schulhaus

Stadt Markdorf

| Nr. | Bezeichnung | Ergebnis 2022 | Ansatz 2023 | Ansatz 2024 | VE | Plan 2025 | Plan 2026 | Plan 2027 |
|-----------|---|----------------|----------------|-----------------|----------|-----------------|-----------------|-----------------|
| 1 | Summe der Einzahlungen aus laufender Verwaltungstätigkeit (ohne außerordentliche zahlungswirksame Erträge aus Vermögensveräußerung) | 146.627,22 | 89.000 | 114.000 | 0 | 110.100 | 112.200 | 115.300 |
| 2 | Summe der Auszahlungen aus laufender Verwaltungstätigkeit | -146.825,99 | -157.550 | -250.200 | 0 | -262.800 | -267.500 | -275.300 |
| 3 | Anteiliger Zahlungsmittelüberschuss/-bedarf des Ergebnishaushalts (Saldo aus Nummern 1 und 2) | -198,77 | -68.550 | -136.200 | 0 | -152.700 | -155.300 | -160.000 |
| 4 | Einzahlungen aus Investitionszuwendungen | 0,00 | 0 | 0 | 0 | 0 | 0 | 0 |
| 5 | Einzahlungen aus Investitionsbeiträgen und ähnlichen Entgelten für Investitionstätigkeit | 0,00 | 0 | 0 | 0 | 0 | 0 | 0 |
| 6 | Einzahlungen aus der Veräußerung von Sachvermögen | 0,00 | 0 | 0 | 0 | 0 | 0 | 0 |
| 7 | Einzahlungen aus der Veräußerung von Finanzvermögen | 0,00 | 0 | 0 | 0 | 0 | 0 | 0 |
| 8 | Einzahlungen für sonstige Investitionstätigkeit | 0,00 | 0 | 0 | 0 | 0 | 0 | 0 |
| 9 | Einzahlungen aus Investitionstätigkeit (Summe aus Nummern 4 bis 8) | 0,00 | 0 | 0 | 0 | 0 | 0 | 0 |
| 10 | Auszahlungen für den Erwerb von Grundstücken und Gebäuden | 0,00 | 0 | 0 | 0 | 0 | 0 | 0 |
| 11 | Auszahlungen für Baumaßnahmen | 0,00 | 0 | 0 | 0 | 0 | 0 | 0 |
| 12 | Auszahlungen für den Erwerb von beweglichem Sachvermögen | 0,00 | -2.000 | -2.000 | 0 | -2.000 | -2.000 | -2.000 |
| 13 | Auszahlungen für den Erwerb von Finanzvermögen | 0,00 | 0 | 0 | 0 | 0 | 0 | 0 |
| 14 | Auszahlungen für Investitionsförderungsmaßnahmen | 0,00 | 0 | 0 | 0 | 0 | 0 | 0 |
| 15 | Auszahlungen für den Erwerb von immateriellen Vermögensgegenständen | 0,00 | 0 | 0 | 0 | 0 | 0 | 0 |
| 16 | Auszahlungen aus Investitionstätigkeit (Summe aus Nummern 10 bis 15) | 0,00 | -2.000 | -2.000 | 0 | -2.000 | -2.000 | -2.000 |
| 17 | Anteiliger veranschlagter Finanzierungsmittelüberschuss/-bedarf aus Investitionstätigkeit (Saldo aus Nummern 9 und 16) | 0,00 | -2.000 | -2.000 | 0 | -2.000 | -2.000 | -2.000 |
| 18 | Anteiliger veranschlagter Finanzierungsmittel-(Saldo aus Nummern 3 und 17) | -198,77 | -70.550 | -138.200 | 0 | -154.700 | -157.300 | -162.000 |

**Einzeldarstellung der Investitionsmaßnahmen
 Kostenstelle 365024 Kleinkindbetreuung KiGa Altes Schulhaus**

Stadt Markdorf

Investition B-3650-010 Erwerb bewegl. Vermögen Kleinkind Altes Schulhaus

| Nr. | Investitionsmaßnahmen Einzahlungs- und Auszahlungsarten | Gesamtang. z. Maßnahme -nachrichtl.- | Bisher finanziert | Ermächtigungs übertragungen aus Vorvorj. | Ergebnis 2022 | Ansatz 2023 | Ansatz 2024 | VE |
|-----|--|--|----------------------|--|------------------|----------------|----------------|----|
| 9 | Auszahlungen für den Erwerb von beweglichem Sachvermögen | | | 0 | 0,00 | -2.000 | -2.000 | 0 |
| 13 | Summe der Auszahlungen aus Investitionstätigkeit (Summe aus Nummern 7 bis 12) | | | 0 | 0,00 | -2.000 | -2.000 | 0 |
| 14 | Saldo aus Investitionstätigkeit (Saldo aus Nummern 6 und 13) | | | 0 | 0,00 | -2.000 | -2.000 | 0 |
| 16 | Gesamtkosten der Maßnahme (Summe aus Nummern 13 und 15) | | | 0 | 0,00 | -2.000 | -2.000 | 0 |

Haushaltsplan 2024 der Stadt Markdorf



Teilergebnishaushalt einschließlich Finanzplanung Kostenstelle 365005 Kindergarten Hepbach

Stadt Markdorf

| Nr. | Bezeichnung | Ergebnis 2022 | Ansatz 2023 | Ansatz 2024 | Plan 2025 | Plan 2026 | Plan 2027 |
|-----------|--|--------------------|-----------------|-----------------|-----------------|-----------------|-----------------|
| 1 | Steuern und ähnliche Abgaben | 0,00 | 0 | 0 | 0 | 0 | 0 |
| 2 | Zuweisungen und Zuwendungen, Umlagen | 66.159,23 | 56.000 | 70.500 | 59.500 | 60.700 | 62.400 |
| 3 | Aufgelöste Investitionszuwendungen und -beiträge | 243,81 | 500 | 200 | 200 | 200 | 200 |
| 4 | Sonstige Transfererträge | 0,00 | 0 | 0 | 0 | 0 | 0 |
| 5 | Entgelte für öffentliche Leistungen oder Einrichtungen | 36.214,50 | 38.000 | 40.000 | 40.000 | 40.600 | 41.800 |
| 6 | Sonstige privatrechtliche Leistungsentgelte | 16.373,24 | 700 | 1.600 | 1.600 | 1.700 | 1.800 |
| 7 | Kostenerstattungen und Kostenumlagen | 36.626,73 | 0 | 0 | 0 | 0 | 0 |
| 8 | Zinsen und ähnliche Erträge | 0,00 | 0 | 0 | 0 | 0 | 0 |
| 9 | Aktivierete Eigenleistungen und Bestandveränderungen | 0,00 | 0 | 0 | 0 | 0 | 0 |
| 10 | Sonstige ordentliche Erträge | 0,00 | 0 | 0 | 0 | 0 | 0 |
| 11 | Anteilige ordentliche Erträge (Summe aus Nummern 1 bis 10) | 155.617,51 | 95.200 | 112.300 | 101.300 | 103.200 | 106.200 |
| 12 | Personalaufwendungen | -218.462,39 | -190.800 | -134.400 | -141.100 | -143.800 | -147.900 |
| 13 | Versorgungsaufwendungen | 0,00 | 0 | 0 | 0 | 0 | 0 |
| 14 | Aufwendungen für Sach- und Dienstleistungen | -40.759,02 | -33.900 | -49.300 | -51.900 | -52.700 | -54.400 |
| 15 | Abschreibungen | -12.304,59 | -9.900 | -12.200 | -12.300 | -12.300 | -12.300 |
| 16 | Zinsen und ähnliche Aufwendungen | 0,00 | 0 | 0 | 0 | 0 | 0 |
| 17 | Transferaufwendungen | 0,00 | 0 | 0 | 0 | 0 | 0 |
| 18 | Sonstige ordentliche Aufwendungen | -64.415,26 | -6.450 | -12.400 | -12.900 | -13.200 | -13.800 |
| 19 | Anteilige ordentliche Aufwendungen (Summe aus Nummern 12 bis 18) | -335.941,26 | -241.050 | -208.300 | -218.200 | -222.000 | -228.400 |
| 20 | Anteiliges veranschlagtes ordentliches Ergebnis (Summe aus Nummern 11 und 19) | -180.323,75 | -145.850 | -96.000 | -116.900 | -118.800 | -122.200 |
| 21 | Erträge aus internen Leistungen | 0,00 | 0 | 0 | 0 | 0 | 0 |
| 22 | Aufwendungen für interne Leistungen | -33.741,06 | -33.742 | -38.600 | -40.600 | -41.300 | -42.400 |
| 23 | kalkulatorische Kosten | -12.140,04 | -11.900 | -12.000 | -11.900 | -11.800 | -11.600 |
| 24 | Veranschlagtes kalkulatorisches Ergebnis (Saldo aus Nummern 21 bis 23) | -45.881,10 | -45.642 | -50.600 | -52.500 | -53.100 | -54.000 |
| 25 | Veranschlagter Nettoressourcenbedarf/-überschuss (Summe aus Nummer 20 und 24) | -226.204,85 | -191.492 | -146.600 | -169.400 | -171.900 | -176.200 |

Haushaltsplan 2024 der Stadt Markdorf



Teilfinanzhaushalt einschließlich Finanzplanung Kostenstelle 365005 Kindergarten Hepbach

Stadt Markdorf

| Nr. | Bezeichnung | Ergebnis 2022 | Ansatz 2023 | Ansatz 2024 | VE | Plan 2025 | Plan 2026 | Plan 2027 |
|-----------|---|--------------------|-----------------|----------------|----------|-----------------|-----------------|-----------------|
| 1 | Summe der Einzahlungen aus laufender Verwaltungstätigkeit (ohne außerordentliche zahlungswirksame Erträge aus Vermögensveräußerung) | 152.473,84 | 94.700 | 112.100 | 0 | 101.100 | 103.000 | 106.000 |
| 2 | Summe der Auszahlungen aus laufender Verwaltungstätigkeit | -323.193,32 | -231.150 | -196.100 | 0 | -205.900 | -209.700 | -216.100 |
| 3 | Anteiliger Zahlungsmittelüberschuss/-bedarf des Ergebnishaushalts (Saldo aus Nummern 1 und 2) | -170.719,48 | -136.450 | -84.000 | 0 | -104.800 | -106.700 | -110.100 |
| 4 | Einzahlungen aus Investitionszuwendungen | 1.428,00 | 0 | 0 | 0 | 0 | 0 | 0 |
| 5 | Einzahlungen aus Investitionsbeiträgen und ähnlichen Entgelten für Investitionstätigkeit | 0,00 | 0 | 0 | 0 | 0 | 0 | 0 |
| 6 | Einzahlungen aus der Veräußerung von Sachvermögen | 0,00 | 0 | 0 | 0 | 0 | 0 | 0 |
| 7 | Einzahlungen aus der Veräußerung von Finanzvermögen | 0,00 | 0 | 0 | 0 | 0 | 0 | 0 |
| 8 | Einzahlungen für sonstige Investitionstätigkeit | 0,00 | 0 | 0 | 0 | 0 | 0 | 0 |
| 9 | Einzahlungen aus Investitionstätigkeit (Summe aus Nummern 4 bis 8) | 1.428,00 | 0 | 0 | 0 | 0 | 0 | 0 |
| 10 | Auszahlungen für den Erwerb von Grundstücken und Gebäuden | 0,00 | 0 | 0 | 0 | 0 | 0 | 0 |
| 11 | Auszahlungen für Baumaßnahmen | 0,00 | 0 | 0 | 0 | 0 | 0 | 0 |
| 12 | Auszahlungen für den Erwerb von beweglichem Sachvermögen | -8.585,56 | -6.000 | -4.000 | 0 | -4.000 | -4.000 | -4.000 |
| 13 | Auszahlungen für den Erwerb von Finanzvermögen | 0,00 | 0 | 0 | 0 | 0 | 0 | 0 |
| 14 | Auszahlungen für Investitionsförderungsmaßnahmen | 0,00 | 0 | 0 | 0 | 0 | 0 | 0 |
| 15 | Auszahlungen für den Erwerb von immateriellen Vermögensgegenständen | 0,00 | 0 | 0 | 0 | 0 | 0 | 0 |
| 16 | Auszahlungen aus Investitionstätigkeit (Summe aus Nummern 10 bis 15) | -8.585,56 | -6.000 | -4.000 | 0 | -4.000 | -4.000 | -4.000 |
| 17 | Anteiliger veranschlagter Finanzierungsmittelüberschuss/-bedarf aus Investitionstätigkeit (Saldo aus Numern 9 und 16) | -7.157,56 | -6.000 | -4.000 | 0 | -4.000 | -4.000 | -4.000 |
| 18 | Anteiliger veranschlagter Finanzierungsmittel-(Saldo aus Nummern 3 und 17) | -177.877,04 | -142.450 | -88.000 | 0 | -108.800 | -110.700 | -114.100 |

Haushaltsplan 2024 der Stadt Markdorf



**Einzeldarstellung der Investitionsmaßnahmen
Kostenstelle 365005 Kindergarten Hepbach**

Stadt Markdorf

Investition B-3650-006 Erwerb bewegl. Vermögen Kiga Hepbach

| Nr. | Investitionsmaßnahmen Einzahlungs- und Auszahlungsarten | Gesamtang. z. Maßnahme -nachrichtl.- | Bisher finanziert | Ermächtigungs übertragungen aus Vorvorj. | Ergebnis 2022 | Ansatz 2023 | Ansatz 2024 | VE |
|-----------|--|--|----------------------|--|------------------|----------------|----------------|----------|
| 9 | Auszahlungen für den Erwerb von beweglichem Sachvermögen | | | 0 | -8.585,56 | -6.000 | -4.000 | 0 |
| 13 | Summe der Auszahlungen aus Investitionstätigkeit (Summe aus Nummern 7 bis 12) | | | 0 | -8.585,56 | -6.000 | -4.000 | 0 |
| 14 | Saldo aus Investitionstätigkeit (Saldo aus Nummern 6 und 13) | | | 0 | -8.585,56 | -6.000 | -4.000 | 0 |
| 16 | Gesamtkosten der Maßnahme (Summe aus Nummern 13 und 15) | | | 0 | -8.585,56 | -6.000 | -4.000 | 0 |

Investition Z-3650-008 Zuschuss Kiga Hepbach allgemein

| Nr. | Investitionsmaßnahmen Einzahlungs- und Auszahlungsarten | Gesamtang. z. Maßnahme -nachrichtl.- | Bisher finanziert | Ermächtigungs übertragungen aus Vorvorj. | Ergebnis 2022 | Ansatz 2023 | Ansatz 2024 | VE |
|-----------|---|--|----------------------|--|------------------|----------------|----------------|----------|
| 1 | Einzahlungen aus Investitionszuwendungen | 0 | 1.428,00 | 0 | 1.428,00 | 0 | 0 | 0 |
| 6 | Summe der Einzahlungen aus Investitionstätigkeit (Summe aus Nummern 1 bis 5) | 0 | 1.428,00 | 0 | 1.428,00 | 0 | 0 | 0 |
| 14 | Saldo aus Investitionstätigkeit (Saldo aus Nummern 6 und 13) | 0 | 1.428,00 | 0 | 1.428,00 | 0 | 0 | 0 |

Haushaltsplan 2024 der Stadt Markdorf



**Teilergebnishaushalt einschließlich Finanzplanung
Kostenstelle 365025 Kleinkindbetreuung KiGa Hepbach**

Stadt Markdorf

| Nr. | Bezeichnung | Ergebnis 2022 | Ansatz 2023 | Ansatz 2024 | Plan 2025 | Plan 2026 | Plan 2027 |
|-----------|--|--------------------|-----------------|-----------------|-----------------|-----------------|-----------------|
| 1 | Steuern und ähnliche Abgaben | 0,00 | 0 | 0 | 0 | 0 | 0 |
| 2 | Zuweisungen und Zuwendungen, Umlagen | 110.684,45 | 123.600 | 84.600 | 82.000 | 83.600 | 86.000 |
| 3 | Aufgelöste Investitionszuwendungen und -beiträge | 2.500,00 | 2.500 | 2.500 | 2.500 | 2.500 | 2.500 |
| 4 | Sonstige Transfererträge | 0,00 | 0 | 0 | 0 | 0 | 0 |
| 5 | Entgelte für öffentliche Leistungen oder Einrichtungen | 30.548,50 | 33.000 | 37.000 | 34.700 | 35.400 | 36.300 |
| 6 | Sonstige privatrechtliche Leistungsentgelte | 540,00 | 700 | 540 | 600 | 600 | 600 |
| 7 | Kostenerstattungen und Kostenumlagen | 17.000,45 | 0 | 0 | 0 | 0 | 0 |
| 8 | Zinsen und ähnliche Erträge | 0,00 | 0 | 0 | 0 | 0 | 0 |
| 9 | Aktivierete Eigenleistungen und Bestandveränderungen | 0,00 | 0 | 0 | 0 | 0 | 0 |
| 10 | Sonstige ordentliche Erträge | 0,00 | 0 | 0 | 0 | 0 | 0 |
| 11 | Anteilige ordentliche Erträge (Summe aus Nummern 1 bis 10) | 161.273,40 | 159.800 | 124.640 | 119.800 | 122.100 | 125.400 |
| 12 | Personalaufwendungen | -116.449,71 | -123.700 | -193.400 | -203.000 | -206.900 | -212.800 |
| 13 | Versorgungsaufwendungen | 0,00 | 0 | 0 | 0 | 0 | 0 |
| 14 | Aufwendungen für Sach- und Dienstleistungen | -7.439,23 | -11.300 | -17.300 | -18.300 | -18.600 | -19.100 |
| 15 | Abschreibungen | -5.406,63 | -5.500 | -5.300 | -5.300 | -5.300 | -5.300 |
| 16 | Zinsen und ähnliche Aufwendungen | 0,00 | 0 | 0 | 0 | 0 | 0 |
| 17 | Transferaufwendungen | 0,00 | 0 | 0 | 0 | 0 | 0 |
| 18 | Sonstige ordentliche Aufwendungen | -3.749,66 | -2.150 | -2.200 | -2.200 | -2.300 | -2.400 |
| 19 | Anteilige ordentliche Aufwendungen (Summe aus Nummern 12 bis 18) | -133.045,23 | -142.650 | -218.200 | -228.800 | -233.100 | -239.600 |
| 20 | Anteiliges veranschlagtes ordentliches Ergebnis (Summe aus Nummern 11 und 19) | 28.228,17 | 17.150 | -93.560 | -109.000 | -111.000 | -114.200 |
| 21 | Erträge aus internen Leistungen | 0,00 | 0 | 0 | 0 | 0 | 0 |
| 22 | Aufwendungen für interne Leistungen | -6.671,92 | -7.686 | -8.900 | -9.400 | -9.500 | -9.800 |
| 23 | kalkulatorische Kosten | -1.226,33 | -1.100 | -1.200 | -1.200 | -1.200 | -1.200 |
| 24 | Veranschlagtes kalkulatorisches Ergebnis (Saldo aus Nummern 21 bis 23) | -7.898,25 | -8.786 | -10.100 | -10.600 | -10.700 | -11.000 |
| 25 | Veranschlagter Nettoressourcenbedarf/-überschuss (Summe aus Nummer 20 und 24) | 20.329,92 | 8.364 | -103.660 | -119.600 | -121.700 | -125.200 |

Haushaltsplan 2024 der Stadt Markdorf



Teilfinanzhaushalt einschließlich Finanzplanung Kostenstelle 365025 Kleinkindbetreuung KiGa Hepbach

Stadt Markdorf

| Nr. | Bezeichnung | Ergebnis 2022 | Ansatz 2023 | Ansatz 2024 | VE | Plan 2025 | Plan 2026 | Plan 2027 |
|-----------|---|------------------|----------------|----------------|----------|-----------------|-----------------|-----------------|
| 1 | Summe der Einzahlungen aus laufender Verwaltungstätigkeit (ohne außerordentliche zahlungswirksame Erträge aus Vermögensveräußerung) | 159.842,10 | 157.300 | 122.140 | 0 | 117.300 | 119.600 | 122.900 |
| 2 | Summe der Auszahlungen aus laufender Verwaltungstätigkeit | -124.602,89 | -137.150 | -212.900 | 0 | -223.500 | -227.800 | -234.300 |
| 3 | Anteiliger Zahlungsmittelüberschuss/-bedarf des Ergebnishaushalts (Saldo aus Nummern 1 und 2) | 35.239,21 | 20.150 | -90.760 | 0 | -106.200 | -108.200 | -111.400 |
| 4 | Einzahlungen aus Investitionszuwendungen | 0,00 | 0 | 0 | 0 | 0 | 0 | 0 |
| 5 | Einzahlungen aus Investitionsbeiträgen und ähnlichen Entgelten für Investitionstätigkeit | 0,00 | 0 | 0 | 0 | 0 | 0 | 0 |
| 6 | Einzahlungen aus der Veräußerung von Sachvermögen | 0,00 | 0 | 0 | 0 | 0 | 0 | 0 |
| 7 | Einzahlungen aus der Veräußerung von Finanzvermögen | 0,00 | 0 | 0 | 0 | 0 | 0 | 0 |
| 8 | Einzahlungen für sonstige Investitionstätigkeit | 0,00 | 0 | 0 | 0 | 0 | 0 | 0 |
| 9 | Einzahlungen aus Investitionstätigkeit (Summe aus Nummern 4 bis 8) | 0,00 | 0 | 0 | 0 | 0 | 0 | 0 |
| 10 | Auszahlungen für den Erwerb von Grundstücken und Gebäuden | 0,00 | 0 | 0 | 0 | 0 | 0 | 0 |
| 11 | Auszahlungen für Baumaßnahmen | 0,00 | 0 | 0 | 0 | 0 | 0 | 0 |
| 12 | Auszahlungen für den Erwerb von beweglichem Sachvermögen | 0,00 | -2.000 | -2.000 | 0 | -2.000 | -2.000 | -2.000 |
| 13 | Auszahlungen für den Erwerb von Finanzvermögen | 0,00 | 0 | 0 | 0 | 0 | 0 | 0 |
| 14 | Auszahlungen für Investitionsförderungsmaßnahmen | 0,00 | 0 | 0 | 0 | 0 | 0 | 0 |
| 15 | Auszahlungen für den Erwerb von immateriellen Vermögensgegenständen | 0,00 | 0 | 0 | 0 | 0 | 0 | 0 |
| 16 | Auszahlungen aus Investitionstätigkeit (Summe aus Nummern 10 bis 15) | 0,00 | -2.000 | -2.000 | 0 | -2.000 | -2.000 | -2.000 |
| 17 | Anteiliger veranschlagter Finanzierungsmittelüberschuss/-bedarf aus Investitionstätigkeit (Saldo aus Numern 9 und 16) | 0,00 | -2.000 | -2.000 | 0 | -2.000 | -2.000 | -2.000 |
| 18 | Anteiliger veranschlagter Finanzierungsmittel-(Saldo aus Nummern 3 und 17) | 35.239,21 | 18.150 | -92.760 | 0 | -108.200 | -110.200 | -113.400 |

**Einzeldarstellung der Investitionsmaßnahmen
 Kostenstelle 365025 Kleinkindbetreuung KiGa Hepbach**

Stadt Markdorf

Investition B-3650-011 Erwerb bewegl. Vermögen Kleinkind Hepbach

| Nr. | Investitionsmaßnahmen Einzahlungs- und Auszahlungsarten | Gesamtang. z. Maßnahme -nachrichtl.- | Bisher finanziert | Ermächtigungs übertragungen aus Vorvorj. | Ergebnis 2022 | Ansatz 2023 | Ansatz 2024 | VE |
|-----|--|--|----------------------|--|------------------|----------------|----------------|----|
| 9 | Auszahlungen für den Erwerb von beweglichem Sachvermögen | | | 0 | 0,00 | -2.000 | -2.000 | 0 |
| 13 | Summe der Auszahlungen aus Investitionstätigkeit (Summe aus Nummern 7 bis 12) | | | 0 | 0,00 | -2.000 | -2.000 | 0 |
| 14 | Saldo aus Investitionstätigkeit (Saldo aus Nummern 6 und 13) | | | 0 | 0,00 | -2.000 | -2.000 | 0 |
| 16 | Gesamtkosten der Maßnahme (Summe aus Nummern 13 und 15) | | | 0 | 0,00 | -2.000 | -2.000 | 0 |

Haushaltsplan 2024 der Stadt Markdorf



**Teilergebnishaushalt einschließlich Finanzplanung
Kostenstelle 365006 Kinderhaus Storchennest**

Stadt Markdorf

| Nr. | Bezeichnung | Ergebnis 2022 | Ansatz 2023 | Ansatz 2024 | Plan 2025 | Plan 2026 | Plan 2027 |
|-----------|--|----------------------|-------------------|-------------------|-------------------|-------------------|-------------------|
| 1 | Steuern und ähnliche Abgaben | 0,00 | 0 | 0 | 0 | 0 | 0 |
| 2 | Zuweisungen und Zuwendungen, Umlagen | 21.857,78 | 124.500 | 195.000 | 196.700 | 200.500 | 206.100 |
| 3 | Aufgelöste Investitionszuwendungen und -beiträge | 1.803,81 | 6.000 | 1.800 | 1.800 | 1.800 | 1.800 |
| 4 | Sonstige Transfererträge | 0,00 | 0 | 0 | 0 | 0 | 0 |
| 5 | Entgelte für öffentliche Leistungen oder Einrichtungen | 142.868,75 | 131.000 | 194.000 | 197.700 | 201.400 | 207.000 |
| 6 | Sonstige privatrechtliche Leistungsentgelte | 0,00 | 0 | 0 | 0 | 0 | 0 |
| 7 | Kostenerstattungen und Kostenumlagen | 27.369,91 | 6.300 | 10.900 | 11.400 | 11.700 | 12.000 |
| 8 | Zinsen und ähnliche Erträge | 0,00 | 0 | 0 | 0 | 0 | 0 |
| 9 | Aktivierete Eigenleistungen und Bestandveränderungen | 0,00 | 0 | 0 | 0 | 0 | 0 |
| 10 | Sonstige ordentliche Erträge | 0,00 | 0 | 0 | 0 | 0 | 0 |
| 11 | Anteilige ordentliche Erträge (Summe aus Nummern 1 bis 10) | 193.900,25 | 267.800 | 401.700 | 407.600 | 415.400 | 426.900 |
| 12 | Personalaufwendungen | -645.901,10 | -712.600 | -756.700 | -794.500 | -809.600 | -832.400 |
| 13 | Versorgungsaufwendungen | 0,00 | 0 | 0 | 0 | 0 | 0 |
| 14 | Aufwendungen für Sach- und Dienstleistungen | -155.885,95 | -142.300 | -162.100 | -170.500 | -173.500 | -178.400 |
| 15 | Abschreibungen | -128.753,88 | -271.000 | -170.500 | -170.500 | -170.500 | -170.500 |
| 16 | Zinsen und ähnliche Aufwendungen | 0,00 | 0 | 0 | 0 | 0 | 0 |
| 17 | Transferaufwendungen | 0,00 | 0 | 0 | 0 | 0 | 0 |
| 18 | Sonstige ordentliche Aufwendungen | -103.370,53 | -13.100 | -24.700 | -26.000 | -26.400 | -27.100 |
| 19 | Anteilige ordentliche Aufwendungen (Summe aus Nummern 12 bis 18) | -1.033.911,46 | -1.139.000 | -1.114.000 | -1.161.500 | -1.180.000 | -1.208.400 |
| 20 | Anteiliges veranschlagtes ordentliches Ergebnis (Summe aus Nummern 11 und 19) | -840.011,21 | -871.200 | -712.300 | -753.900 | -764.600 | -781.500 |
| 21 | Erträge aus internen Leistungen | 0,00 | 0 | 0 | 0 | 0 | 0 |
| 22 | Aufwendungen für interne Leistungen | -36.787,41 | -40.194 | -42.000 | -44.200 | -44.900 | -46.300 |
| 23 | kalkulatorische Kosten | -211.003,89 | -287.700 | -220.000 | -213.000 | -206.000 | -199.000 |
| 24 | Veranschlagtes kalkulatorisches Ergebnis (Saldo aus Nummern 21 bis 23) | -247.791,30 | -327.894 | -262.000 | -257.200 | -250.900 | -245.300 |
| 25 | Veranschlagter Nettoressourcenbedarf/-überschuss (Summe aus Nummer 20 und 24) | -1.087.802,51 | -1.199.094 | -974.300 | -1.011.100 | -1.015.500 | -1.026.800 |

Haushaltsplan 2024 der Stadt Markdorf



Teilfinanzhaushalt einschließlich Finanzplanung Kostenstelle 365006 Kinderhaus Storchennest

Stadt Markdorf

| Nr. | Bezeichnung | Ergebnis 2022 | Ansatz 2023 | Ansatz 2024 | VE | Plan 2025 | Plan 2026 | Plan 2027 |
|-----------|---|--------------------|-----------------|-----------------|----------|-----------------|-----------------|-----------------|
| 1 | Summe der Einzahlungen aus laufender Verwaltungstätigkeit (ohne außerordentliche zahlungswirksame Erträge aus Vermögensveräußerung) | 184.363,31 | 261.800 | 399.900 | 0 | 405.800 | 413.600 | 425.100 |
| 2 | Summe der Auszahlungen aus laufender Verwaltungstätigkeit | -885.885,65 | -868.000 | -943.500 | 0 | -991.000 | -1.009.500 | -1.037.900 |
| 3 | Anteiliger Zahlungsmittelüberschuss/-bedarf des Ergebnishaushalts (Saldo aus Nummern 1 und 2) | -701.522,34 | -606.200 | -543.600 | 0 | -585.200 | -595.900 | -612.800 |
| 4 | Einzahlungen aus Investitionszuwendungen | 1.428,00 | 0 | 0 | 0 | 0 | 0 | 0 |
| 5 | Einzahlungen aus Investitionsbeiträgen und ähnlichen Entgelten für Investitionstätigkeit | 0,00 | 0 | 0 | 0 | 0 | 0 | 0 |
| 6 | Einzahlungen aus der Veräußerung von Sachvermögen | 0,00 | 0 | 0 | 0 | 0 | 0 | 0 |
| 7 | Einzahlungen aus der Veräußerung von Finanzvermögen | 0,00 | 0 | 0 | 0 | 0 | 0 | 0 |
| 8 | Einzahlungen für sonstige Investitionstätigkeit | 0,00 | 0 | 0 | 0 | 0 | 0 | 0 |
| 9 | Einzahlungen aus Investitionstätigkeit (Summe aus Nummern 4 bis 8) | 1.428,00 | 0 | 0 | 0 | 0 | 0 | 0 |
| 10 | Auszahlungen für den Erwerb von Grundstücken und Gebäuden | 0,00 | 0 | 0 | 0 | 0 | 0 | 0 |
| 11 | Auszahlungen für Baumaßnahmen | -3.893,89 | 0 | 0 | 0 | 0 | 0 | 0 |
| 12 | Auszahlungen für den Erwerb von beweglichem Sachvermögen | 0,00 | -8.000 | -8.000 | 0 | -8.000 | -8.000 | -8.000 |
| 13 | Auszahlungen für den Erwerb von Finanzvermögen | 0,00 | 0 | 0 | 0 | 0 | 0 | 0 |
| 14 | Auszahlungen für Investitionsförderungsmaßnahmen | 0,00 | 0 | 0 | 0 | 0 | 0 | 0 |
| 15 | Auszahlungen für den Erwerb von immateriellen Vermögensgegenständen | 0,00 | 0 | 0 | 0 | 0 | 0 | 0 |
| 16 | Auszahlungen aus Investitionstätigkeit (Summe aus Nummern 10 bis 15) | -3.893,89 | -8.000 | -8.000 | 0 | -8.000 | -8.000 | -8.000 |
| 17 | Anteiliger veranschlagter Finanzierungsmittelüberschuss/-bedarf aus Investitionstätigkeit (Saldo aus Numern 9 und 16) | -2.465,89 | -8.000 | -8.000 | 0 | -8.000 | -8.000 | -8.000 |
| 18 | Anteiliger veranschlagter Finanzierungsmittel-(Saldo aus Nummern 3 und 17) | -703.988,23 | -614.200 | -551.600 | 0 | -593.200 | -603.900 | -620.800 |

Haushaltsplan 2024 der Stadt Markdorf



**Einzeldarstellung der Investitionsmaßnahmen
Kostenstelle 365006 Kinderhaus Storchennest**

Stadt Markdorf

Investition B-3650-007 Erwerb bewegl. Vermögen Kiga Storchennest

| Nr. | Investitionsmaßnahmen Einzahlungs- und Auszahlungsarten | Gesamtang. z. Maßnahme -nachrichtl.- | Bisher finanziert | Ermächtigungs übertragungen aus Vorvorj. | Ergebnis 2022 | Ansatz 2023 | Ansatz 2024 | VE |
|-----|--|--|----------------------|--|------------------|----------------|----------------|----------|
| 9 | Auszahlungen für den Erwerb von beweglichem Sachvermögen | | | 0 | 0,00 | -8.000 | -8.000 | 0 |
| 13 | Summe der Auszahlungen aus Investitionstätigkeit (Summe aus Nummern 7 bis 12) | | | 0 | 0,00 | -8.000 | -8.000 | 0 |
| 14 | Saldo aus Investitionstätigkeit (Saldo aus Nummern 6 und 13) | | | 0 | 0,00 | -8.000 | -8.000 | 0 |
| 16 | Gesamtkosten der Maßnahme (Summe aus Nummern 13 und 15) | | | 0 | 0,00 | -8.000 | -8.000 | 0 |

Investition H-3650-007 Hochbau Kiga Storchennest

| Nr. | Investitionsmaßnahmen Einzahlungs- und Auszahlungsarten | Gesamtang. z. Maßnahme -nachrichtl.- | Bisher finanziert | Ermächtigungs übertragungen aus Vorvorj. | Ergebnis 2022 | Ansatz 2023 | Ansatz 2024 | VE |
|-----|--|--|----------------------|--|------------------|----------------|----------------|----------|
| 8 | Auszahlungen für Baumaßnahmen | -5.650.000 | -6.265.938,41 | 0 | -3.893,89 | 0 | 0 | 0 |
| 13 | Summe der Auszahlungen aus Investitionstätigkeit (Summe aus Nummern 7 bis 12) | -5.650.000 | -6.265.938,41 | 0 | -3.893,89 | 0 | 0 | 0 |
| 14 | Saldo aus Investitionstätigkeit (Saldo aus Nummern 6 und 13) | -5.650.000 | -6.265.938,41 | 0 | -3.893,89 | 0 | 0 | 0 |
| 16 | Gesamtkosten der Maßnahme (Summe aus Nummern 13 und 15) | -5.650.000 | -6.265.938,41 | 0 | -3.893,89 | 0 | 0 | 0 |

Investition Z-3650-007 Zuschuss Neubau Kiga Storchennest

| Nr. | Investitionsmaßnahmen Einzahlungs- und Auszahlungsarten | Gesamtang. z. Maßnahme -nachrichtl.- | Bisher finanziert | Ermächtigungs übertragungen aus Vorvorj. | Ergebnis 2022 | Ansatz 2023 | Ansatz 2024 | VE |
|-----|---|--|----------------------|--|------------------|----------------|----------------|----------|
| 1 | Einzahlungen aus Investitionszuwendungen | 375.000 | 100.000,00 | 0 | 0,00 | 0 | 0 | 0 |
| 6 | Summe der Einzahlungen aus Investitionstätigkeit (Summe aus Nummern 1 bis 5) | 375.000 | 100.000,00 | 0 | 0,00 | 0 | 0 | 0 |
| 14 | Saldo aus Investitionstätigkeit (Saldo aus Nummern 6 und 13) | 375.000 | 100.000,00 | 0 | 0,00 | 0 | 0 | 0 |

Investition Z-3650-010 Zuschuss Kiga Storchennest allgemein

| Nr. | Investitionsmaßnahmen Einzahlungs- und Auszahlungsarten | Gesamtang. z. Maßnahme -nachrichtl.- | Bisher finanziert | Ermächtigungs übertragungen aus Vorvorj. | Ergebnis 2022 | Ansatz 2023 | Ansatz 2024 | VE |
|-----|---|--|----------------------|--|------------------|----------------|----------------|----------|
| 1 | Einzahlungen aus Investitionszuwendungen | 0 | 1.428,00 | 0 | 1.428,00 | 0 | 0 | 0 |
| 6 | Summe der Einzahlungen aus Investitionstätigkeit (Summe aus Nummern 1 bis 5) | 0 | 1.428,00 | 0 | 1.428,00 | 0 | 0 | 0 |
| 14 | Saldo aus Investitionstätigkeit (Saldo aus Nummern 6 und 13) | 0 | 1.428,00 | 0 | 1.428,00 | 0 | 0 | 0 |

Haushaltsplan 2024 der Stadt Markdorf



**Teilergebnishaushalt einschließlich Finanzplanung
Kostenstelle 365026 Kleinkindbetreuung Kinderh. Storchennest**

Stadt Markdorf

| Nr. | Bezeichnung | Ergebnis 2022 | Ansatz 2023 | Ansatz 2024 | Plan 2025 | Plan 2026 | Plan 2027 |
|-----------|--|--------------------|-----------------|-----------------|-----------------|-----------------|-----------------|
| 1 | Steuern und ähnliche Abgaben | 0,00 | 0 | 0 | 0 | 0 | 0 |
| 2 | Zuweisungen und Zuwendungen, Umlagen | 30.496,24 | 240.000 | 300.000 | 291.100 | 296.600 | 304.900 |
| 3 | Aufgelöste Investitionszuwendungen und -beiträge | 440,00 | 0 | 400 | 400 | 400 | 400 |
| 4 | Sonstige Transfererträge | 0,00 | 0 | 0 | 0 | 0 | 0 |
| 5 | Entgelte für öffentliche Leistungen oder Einrichtungen | 103.868,75 | 100.000 | 113.000 | 113.400 | 115.600 | 118.800 |
| 6 | Sonstige privatrechtliche Leistungsentgelte | 0,00 | 0 | 0 | 0 | 0 | 0 |
| 7 | Kostenerstattungen und Kostenumlagen | 2.577,76 | 0 | 0 | 0 | 0 | 0 |
| 8 | Zinsen und ähnliche Erträge | 0,00 | 0 | 0 | 0 | 0 | 0 |
| 9 | Aktiviere Eigenleistungen und Bestandveränderungen | 0,00 | 0 | 0 | 0 | 0 | 0 |
| 10 | Sonstige ordentliche Erträge | 0,00 | 0 | 0 | 0 | 0 | 0 |
| 11 | Anteilige ordentliche Erträge (Summe aus Nummern 1 bis 10) | 137.382,75 | 340.000 | 413.400 | 404.900 | 412.600 | 424.100 |
| 12 | Personalaufwendungen | -321.354,83 | -332.000 | -295.700 | -310.500 | -316.400 | -325.300 |
| 13 | Versorgungsaufwendungen | 0,00 | 0 | 0 | 0 | 0 | 0 |
| 14 | Aufwendungen für Sach- und Dienstleistungen | -25.700,91 | -55.600 | -61.150 | -64.300 | -65.200 | -67.300 |
| 15 | Abschreibungen | -35.679,93 | -35.500 | -116.000 | -116.000 | -116.000 | -116.000 |
| 16 | Zinsen und ähnliche Aufwendungen | 0,00 | 0 | 0 | 0 | 0 | 0 |
| 17 | Transferaufwendungen | 0,00 | 0 | 0 | 0 | 0 | 0 |
| 18 | Sonstige ordentliche Aufwendungen | -1.807,77 | -3.500 | -3.500 | -3.700 | -3.700 | -4.000 |
| 19 | Anteilige ordentliche Aufwendungen (Summe aus Nummern 12 bis 18) | -384.543,44 | -426.600 | -476.350 | -494.500 | -501.300 | -512.600 |
| 20 | Anteiliges veranschlagtes ordentliches Ergebnis (Summe aus Nummern 11 und 19) | -247.160,69 | -86.600 | -62.950 | -89.600 | -88.700 | -88.500 |
| 21 | Erträge aus internen Leistungen | 0,00 | 0 | 0 | 0 | 0 | 0 |
| 22 | Aufwendungen für interne Leistungen | -53.636,67 | -51.525 | -59.700 | -62.700 | -63.800 | -65.700 |
| 23 | kalkulatorische Kosten | -58.091,08 | 0 | -85.000 | -80.000 | -78.000 | -75.000 |
| 24 | Veranschlagtes kalkulatorisches Ergebnis (Saldo aus Nummern 21 bis 23) | -111.727,75 | -51.525 | -144.700 | -142.700 | -141.800 | -140.700 |
| 25 | Veranschlagter Nettoressourcenbedarf/-überschuss (Summe aus Nummer 20 und 24) | -358.888,44 | -138.125 | -207.650 | -232.300 | -230.500 | -229.200 |

Haushaltsplan 2024 der Stadt Markdorf



**Teilfinanzhaushalt einschließlich Finanzplanung
Kostenstelle 365026 Kleinkindbetreuung Kinderh. Storchennest**

Stadt Markdorf

| Nr. | Bezeichnung | Ergebnis 2022 | Ansatz 2023 | Ansatz 2024 | VE | Plan 2025 | Plan 2026 | Plan 2027 |
|-----------|---|--------------------|----------------|----------------|----------|---------------|---------------|---------------|
| 1 | Summe der Einzahlungen aus laufender Verwaltungstätigkeit (ohne außerordentliche zahlungswirksame Erträge aus Vermögensveräußerung) | 134.364,98 | 340.000 | 413.000 | 0 | 404.500 | 412.200 | 423.700 |
| 2 | Summe der Auszahlungen aus laufender Verwaltungstätigkeit | -343.520,37 | -391.100 | -360.350 | 0 | -378.500 | -385.300 | -396.600 |
| 3 | Anteiliger Zahlungsmittelüberschuss/-bedarf des Ergebnishaushalts (Saldo aus Nummern 1 und 2) | -209.155,39 | -51.100 | 52.650 | 0 | 26.000 | 26.900 | 27.100 |
| 4 | Einzahlungen aus Investitionszuwendungen | 0,00 | 0 | 0 | 0 | 0 | 0 | 0 |
| 5 | Einzahlungen aus Investitionsbeiträgen und ähnlichen Entgelten für Investitionstätigkeit | 0,00 | 0 | 0 | 0 | 0 | 0 | 0 |
| 6 | Einzahlungen aus der Veräußerung von Sachvermögen | 0,00 | 0 | 0 | 0 | 0 | 0 | 0 |
| 7 | Einzahlungen aus der Veräußerung von Finanzvermögen | 0,00 | 0 | 0 | 0 | 0 | 0 | 0 |
| 8 | Einzahlungen für sonstige Investitionstätigkeit | 0,00 | 0 | 0 | 0 | 0 | 0 | 0 |
| 9 | Einzahlungen aus Investitionstätigkeit (Summe aus Nummern 4 bis 8) | 0,00 | 0 | 0 | 0 | 0 | 0 | 0 |
| 10 | Auszahlungen für den Erwerb von Grundstücken und Gebäuden | 0,00 | 0 | 0 | 0 | 0 | 0 | 0 |
| 11 | Auszahlungen für Baumaßnahmen | 0,00 | 0 | 0 | 0 | 0 | 0 | 0 |
| 12 | Auszahlungen für den Erwerb von beweglichem Sachvermögen | 0,00 | -4.000 | -4.000 | 0 | -4.000 | -4.000 | -4.000 |
| 13 | Auszahlungen für den Erwerb von Finanzvermögen | 0,00 | 0 | 0 | 0 | 0 | 0 | 0 |
| 14 | Auszahlungen für Investitionsförderungsmaßnahmen | 0,00 | 0 | 0 | 0 | 0 | 0 | 0 |
| 15 | Auszahlungen für den Erwerb von immateriellen Vermögensgegenständen | 0,00 | 0 | 0 | 0 | 0 | 0 | 0 |
| 16 | Auszahlungen aus Investitionstätigkeit (Summe aus Nummern 10 bis 15) | 0,00 | -4.000 | -4.000 | 0 | -4.000 | -4.000 | -4.000 |
| 17 | Anteiliger veranschlagter Finanzierungsmittelüberschuss/-bedarf aus Investitionstätigkeit (Saldo aus Numern 9 und 16) | 0,00 | -4.000 | -4.000 | 0 | -4.000 | -4.000 | -4.000 |
| 18 | Anteiliger veranschlagter Finanzierungsmittel-(Saldo aus Nummern 3 und 17) | -209.155,39 | -55.100 | 48.650 | 0 | 22.000 | 22.900 | 23.100 |

**Einzelarstellung der Investitionsmaßnahmen
 Kostenstelle 365026 Kleinkindbetreuung Kinderh. Storchennest**

Stadt Markdorf

Investition B-3650-015 Erwerb bewegl. Vermögen Kleinkind Storchennest

| Nr. | Investitionsmaßnahmen Einzahlungs- und Auszahlungsarten | Gesamtang. z. Maßnahme -nachrichtl.- | Bisher finanziert | Ermächtigungs übertragungen aus Vorvorj. | Ergebnis 2022 | Ansatz 2023 | Ansatz 2024 | VE |
|-----|--|--|----------------------|--|------------------|----------------|----------------|----|
| 9 | Auszahlungen für den Erwerb von beweglichem Sachvermögen | | | 0 | 0,00 | -4.000 | -4.000 | 0 |
| 13 | Summe der Auszahlungen aus Investitionstätigkeit (Summe aus Nummern 7 bis 12) | | | 0 | 0,00 | -4.000 | -4.000 | 0 |
| 14 | Saldo aus Investitionstätigkeit (Saldo aus Nummern 6 und 13) | | | 0 | 0,00 | -4.000 | -4.000 | 0 |
| 16 | Gesamtkosten der Maßnahme (Summe aus Nummern 13 und 15) | | | 0 | 0,00 | -4.000 | -4.000 | 0 |

Haushaltsplan 2024 der Stadt Markdorf



**Teilergebnishaushalt einschließlich Finanzplanung
Kostenstelle 365007 Waldkindergarten**

Stadt Markdorf

| Nr. | Bezeichnung | Ergebnis 2022 | Ansatz 2023 | Ansatz 2024 | Plan 2025 | Plan 2026 | Plan 2027 |
|-----------|--|--------------------|-----------------|-----------------|-----------------|-----------------|-----------------|
| 1 | Steuern und ähnliche Abgaben | 0,00 | 0 | 0 | 0 | 0 | 0 |
| 2 | Zuweisungen und Zuwendungen, Umlagen | 41.166,03 | 53.000 | 59.000 | 51.900 | 52.900 | 54.300 |
| 3 | Aufgelöste Investitionszuwendungen und -beiträge | 8.426,27 | 14.200 | 8.300 | 8.400 | 8.400 | 8.400 |
| 4 | Sonstige Transfererträge | 0,00 | 0 | 0 | 0 | 0 | 0 |
| 5 | Entgelte für öffentliche Leistungen oder Einrichtungen | 25.646,50 | 27.000 | 34.000 | 32.600 | 33.200 | 34.100 |
| 6 | Sonstige privatrechtliche Leistungsentgelte | 0,00 | 0 | 0 | 0 | 0 | 0 |
| 7 | Kostenerstattungen und Kostenumlagen | 9.729,90 | 0 | 0 | 0 | 0 | 0 |
| 8 | Zinsen und ähnliche Erträge | 0,00 | 0 | 0 | 0 | 0 | 0 |
| 9 | Aktiviert Eigenleistungen und Bestandveränderungen | 0,00 | 0 | 0 | 0 | 0 | 0 |
| 10 | Sonstige ordentliche Erträge | 0,00 | 0 | 0 | 0 | 0 | 0 |
| 11 | Anteilige ordentliche Erträge (Summe aus Nummern 1 bis 10) | 84.968,70 | 94.200 | 101.300 | 92.900 | 94.500 | 96.800 |
| 12 | Personalaufwendungen | -296.721,00 | -335.200 | -389.000 | -408.500 | -416.200 | -427.800 |
| 13 | Versorgungsaufwendungen | 0,00 | 0 | 0 | 0 | 0 | 0 |
| 14 | Aufwendungen für Sach- und Dienstleistungen | -24.406,28 | -13.100 | -30.400 | -32.100 | -32.600 | -33.700 |
| 15 | Abschreibungen | -12.328,77 | -28.500 | -12.200 | -12.400 | -12.400 | -12.400 |
| 16 | Zinsen und ähnliche Aufwendungen | 0,00 | 0 | 0 | 0 | 0 | 0 |
| 17 | Transferaufwendungen | 0,00 | 0 | 0 | 0 | 0 | 0 |
| 18 | Sonstige ordentliche Aufwendungen | -7.865,47 | -5.500 | -7.650 | -8.000 | -8.100 | -8.600 |
| 19 | Anteilige ordentliche Aufwendungen (Summe aus Nummern 12 bis 18) | -341.321,52 | -382.300 | -439.250 | -461.000 | -469.300 | -482.500 |
| 20 | Anteiliges veranschlagtes ordentliches Ergebnis (Summe aus Nummern 11 und 19) | -256.352,82 | -288.100 | -337.950 | -368.100 | -374.800 | -385.700 |
| 21 | Erträge aus internen Leistungen | 0,00 | 0 | 0 | 0 | 0 | 0 |
| 22 | Aufwendungen für interne Leistungen | -28.897,69 | -18.847 | -33.400 | -35.000 | -35.800 | -36.800 |
| 23 | kalkulatorische Kosten | -873,41 | -4.700 | -100 | -100 | -100 | -100 |
| 24 | Veranschlagtes kalkulatorisches Ergebnis (Saldo aus Nummern 21 bis 23) | -29.771,10 | -23.547 | -33.500 | -35.100 | -35.900 | -36.900 |
| 25 | Veranschlagter Nettoressourcenbedarf/-überschuss (Summe aus Nummer 20 und 24) | -286.123,92 | -311.647 | -371.450 | -403.200 | -410.700 | -422.600 |

Haushaltsplan 2024 der Stadt Markdorf



Teilfinanzhaushalt einschließlich Finanzplanung Kostenstelle 365007 Waldkindergarten

Stadt Markdorf

| Nr. | Bezeichnung | Ergebnis 2022 | Ansatz 2023 | Ansatz 2024 | VE | Plan 2025 | Plan 2026 | Plan 2027 |
|-----------|---|--------------------|-----------------|-----------------|----------|-----------------|-----------------|-----------------|
| 1 | Summe der Einzahlungen aus laufender Verwaltungstätigkeit (ohne außerordentliche zahlungswirksame Erträge aus Vermögensveräußerung) | 75.632,44 | 80.000 | 93.000 | 0 | 84.500 | 86.100 | 88.400 |
| 2 | Summe der Auszahlungen aus laufender Verwaltungstätigkeit | -328.646,59 | -353.800 | -427.050 | 0 | -448.600 | -456.900 | -470.100 |
| 3 | Anteiliger Zahlungsmittelüberschuss/-bedarf des Ergebnishaushalts (Saldo aus Nummern 1 und 2) | -253.014,15 | -273.800 | -334.050 | 0 | -364.100 | -370.800 | -381.700 |
| 4 | Einzahlungen aus Investitionszuwendungen | 60.246,54 | 68.000 | 0 | 0 | 0 | 0 | 0 |
| 5 | Einzahlungen aus Investitionsbeiträgen und ähnlichen Entgelten für Investitionstätigkeit | 0,00 | 0 | 0 | 0 | 0 | 0 | 0 |
| 6 | Einzahlungen aus der Veräußerung von Sachvermögen | 0,00 | 0 | 0 | 0 | 0 | 0 | 0 |
| 7 | Einzahlungen aus der Veräußerung von Finanzvermögen | 0,00 | 0 | 0 | 0 | 0 | 0 | 0 |
| 8 | Einzahlungen für sonstige Investitionstätigkeit | 0,00 | 0 | 0 | 0 | 0 | 0 | 0 |
| 9 | Einzahlungen aus Investitionstätigkeit (Summe aus Nummern 4 bis 8) | 60.246,54 | 68.000 | 0 | 0 | 0 | 0 | 0 |
| 10 | Auszahlungen für den Erwerb von Grundstücken und Gebäuden | -1.115,13 | 0 | 0 | 0 | 0 | 0 | 0 |
| 11 | Auszahlungen für Baumaßnahmen | -86.311,38 | -4.000 | 0 | 0 | 0 | 0 | 0 |
| 12 | Auszahlungen für den Erwerb von beweglichem Sachvermögen | 0,00 | -85.000 | -20.000 | 0 | -4.000 | -4.000 | -4.000 |
| 13 | Auszahlungen für den Erwerb von Finanzvermögen | 0,00 | 0 | 0 | 0 | 0 | 0 | 0 |
| 14 | Auszahlungen für Investitionsförderungsmaßnahmen | 0,00 | 0 | 0 | 0 | 0 | 0 | 0 |
| 15 | Auszahlungen für den Erwerb von immateriellen Vermögensgegenständen | 0,00 | 0 | 0 | 0 | 0 | 0 | 0 |
| 16 | Auszahlungen aus Investitionstätigkeit (Summe aus Nummern 10 bis 15) | -87.426,51 | -89.000 | -20.000 | 0 | -4.000 | -4.000 | -4.000 |
| 17 | Anteiliger veranschlagter Finanzierungsmittelüberschuss/-bedarf aus Investitionstätigkeit (Saldo aus Numern 9 und 16) | -27.179,97 | -21.000 | -20.000 | 0 | -4.000 | -4.000 | -4.000 |
| 18 | Anteiliger veranschlagter Finanzierungsmittel-(Saldo aus Nummern 3 und 17) | -280.194,12 | -294.800 | -354.050 | 0 | -368.100 | -374.800 | -385.700 |

Haushaltsplan 2024 der Stadt Markdorf



**Einzeldarstellung der Investitionsmaßnahmen
Kostenstelle 365007 Waldkindergarten**

Stadt Markdorf

Investition B-3650-014 Erwerb bewegl. Vermögen Waldkindergarten

| Nr. | Investitionsmaßnahmen Einzahlungs- und Auszahlungsarten | Gesamtang. z. Maßnahme -nachrichtl.- | Bisher finanziert | Ermächtigungs übertragungen aus Vorvorj. | Ergebnis 2022 | Ansatz 2023 | Ansatz 2024 | VE |
|-----------|--|--|----------------------|--|-------------------|----------------|----------------|----------|
| 8 | Auszahlungen für Baumaßnahmen | | | 0 | -80.940,84 | -4.000 | 0 | 0 |
| 9 | Auszahlungen für den Erwerb von beweglichem Sachvermögen | | | 0 | 0,00 | -85.000 | -20.000 | 0 |
| 13 | Summe der Auszahlungen aus Investitionstätigkeit (Summe aus Nummern 7 bis 12) | | | 0 | -80.940,84 | -89.000 | -20.000 | 0 |
| 14 | Saldo aus Investitionstätigkeit (Saldo aus Nummern 6 und 13) | | | 0 | -80.940,84 | -89.000 | -20.000 | 0 |
| 16 | Gesamtkosten der Maßnahme (Summe aus Nummern 13 und 15) | | | 0 | -80.940,84 | -89.000 | -20.000 | 0 |

Investition H-3650-014 Hochbau Waldkindergarten

| Nr. | Investitionsmaßnahmen Einzahlungs- und Auszahlungsarten | Gesamtang. z. Maßnahme -nachrichtl.- | Bisher finanziert | Ermächtigungs übertragungen aus Vorvorj. | Ergebnis 2022 | Ansatz 2023 | Ansatz 2024 | VE |
|-----------|--|--|----------------------|--|------------------|----------------|----------------|----------|
| 7 | Auszahlungen für den Erwerb von Grundstücken und Gebäuden | 0 | -1.424,53 | 0 | -1.115,13 | 0 | 0 | 0 |
| 8 | Auszahlungen für Baumaßnahmen | -110.000 | -106.033,47 | 0 | -5.370,54 | 0 | 0 | 0 |
| 13 | Summe der Auszahlungen aus Investitionstätigkeit (Summe aus Nummern 7 bis 12) | -110.000 | -107.458,00 | 0 | -6.485,67 | 0 | 0 | 0 |
| 14 | Saldo aus Investitionstätigkeit (Saldo aus Nummern 6 und 13) | -110.000 | -107.458,00 | 0 | -6.485,67 | 0 | 0 | 0 |
| 16 | Gesamtkosten der Maßnahme (Summe aus Nummern 13 und 15) | -110.000 | -107.458,00 | 0 | -6.485,67 | 0 | 0 | 0 |

Investition Z-3650-014 Zuschuss Neubau/Erweiterung Waldkindergarten

| Nr. | Investitionsmaßnahmen Einzahlungs- und Auszahlungsarten | Gesamtang. z. Maßnahme -nachrichtl.- | Bisher finanziert | Ermächtigungs übertragungen aus Vorvorj. | Ergebnis 2022 | Ansatz 2023 | Ansatz 2024 | VE |
|-----------|---|--|----------------------|--|------------------|----------------|----------------|----------|
| 1 | Einzahlungen aus Investitionszuwendungen | 245.000 | 170.496,54 | 0 | 60.246,54 | 68.000 | 0 | 0 |
| 6 | Summe der Einzahlungen aus Investitionstätigkeit (Summe aus Nummern 1 bis 5) | 245.000 | 170.496,54 | 0 | 60.246,54 | 68.000 | 0 | 0 |
| 14 | Saldo aus Investitionstätigkeit (Saldo aus Nummern 6 und 13) | 245.000 | 170.496,54 | 0 | 60.246,54 | 68.000 | 0 | 0 |

Haushaltsplan 2024 der Stadt Markdorf



Teilergebnishaushalt einschließlich Finanzplanung Kostenstelle 365009 Kath. Kindergarten St. Nikolaus

Stadt Markdorf

| Nr. | Bezeichnung | Ergebnis 2022 | Ansatz 2023 | Ansatz 2024 | Plan 2025 | Plan 2026 | Plan 2027 |
|-----------|--|--------------------|-----------------|-----------------|-----------------|-----------------|-----------------|
| 1 | Steuern und ähnliche Abgaben | 0,00 | 0 | 0 | 0 | 0 | 0 |
| 2 | Zuweisungen und Zuwendungen, Umlagen | 402.299,57 | 360.000 | 420.000 | 409.500 | 417.300 | 429.000 |
| 3 | Aufgelöste Investitionszuwendungen und -beiträge | 0,00 | 0 | 0 | 0 | 0 | 0 |
| 4 | Sonstige Transfererträge | 0,00 | 0 | 0 | 0 | 0 | 0 |
| 5 | Entgelte für öffentliche Leistungen oder Einrichtungen | 0,00 | 0 | 0 | 0 | 0 | 0 |
| 6 | Sonstige privatrechtliche Leistungsentgelte | 0,00 | 0 | 0 | 0 | 0 | 0 |
| 7 | Kostenerstattungen und Kostenumlagen | 0,00 | 0 | 0 | 0 | 0 | 0 |
| 8 | Zinsen und ähnliche Erträge | 0,00 | 0 | 0 | 0 | 0 | 0 |
| 9 | Aktiviere Eigenleistungen und Bestandveränderungen | 0,00 | 0 | 0 | 0 | 0 | 0 |
| 10 | Sonstige ordentliche Erträge | 0,00 | 0 | 0 | 0 | 0 | 0 |
| 11 | Anteilige ordentliche Erträge (Summe aus Nummern 1 bis 10) | 402.299,57 | 360.000 | 420.000 | 409.500 | 417.300 | 429.000 |
| 12 | Personalaufwendungen | 0,00 | 0 | 0 | 0 | 0 | 0 |
| 13 | Versorgungsaufwendungen | 0,00 | 0 | 0 | 0 | 0 | 0 |
| 14 | Aufwendungen für Sach- und Dienstleistungen | 0,00 | 0 | 0 | 0 | 0 | 0 |
| 15 | Abschreibungen | -1.575,00 | -3.500 | 0 | 0 | 0 | 0 |
| 16 | Zinsen und ähnliche Aufwendungen | 0,00 | 0 | 0 | 0 | 0 | 0 |
| 17 | Transferaufwendungen | -764.744,10 | -800.000 | -815.000 | -855.800 | -872.100 | -896.500 |
| 18 | Sonstige ordentliche Aufwendungen | 0,00 | 0 | 0 | 0 | 0 | 0 |
| 19 | Anteilige ordentliche Aufwendungen (Summe aus Nummern 12 bis 18) | -766.319,10 | -803.500 | -815.000 | -855.800 | -872.100 | -896.500 |
| 20 | Anteiliges veranschlagtes ordentliches Ergebnis (Summe aus Nummern 11 und 19) | -364.019,53 | -443.500 | -395.000 | -446.300 | -454.800 | -467.500 |
| 21 | Erträge aus internen Leistungen | 0,00 | 0 | 0 | 0 | 0 | 0 |
| 22 | Aufwendungen für interne Leistungen | 0,00 | 0 | 0 | 0 | 0 | 0 |
| 23 | kalkulatorische Kosten | -2.451,75 | -2.400 | -2.400 | -2.400 | -2.400 | -2.300 |
| 24 | Veranschlagtes kalkulatorisches Ergebnis (Saldo aus Nummern 21 bis 23) | -2.451,75 | -2.400 | -2.400 | -2.400 | -2.400 | -2.300 |
| 25 | Veranschlagter Nettoressourcenbedarf/-überschuss (Summe aus Nummer 20 und 24) | -366.471,28 | -445.900 | -397.400 | -448.700 | -457.200 | -469.800 |

Haushaltsplan 2024 der Stadt Markdorf



Teilfinanzhaushalt einschließlich Finanzplanung Kostenstelle 365009 Kath. Kindergarten St. Nikolaus

Stadt Markdorf

| Nr. | Bezeichnung | Ergebnis 2022 | Ansatz 2023 | Ansatz 2024 | VE | Plan 2025 | Plan 2026 | Plan 2027 |
|-----------|---|--------------------|-----------------|-----------------|----------|-----------------|-----------------|-----------------|
| 1 | Summe der Einzahlungen aus laufender Verwaltungstätigkeit (ohne außerordentliche zahlungswirksame Erträge aus Vermögensveräußerung) | 402.299,57 | 360.000 | 420.000 | 0 | 409.500 | 417.300 | 429.000 |
| 2 | Summe der Auszahlungen aus laufender Verwaltungstätigkeit | -764.744,10 | -800.000 | -815.000 | 0 | -855.800 | -872.100 | -896.500 |
| 3 | Anteiliger Zahlungsmittelüberschuss/-bedarf des Ergebnishaushalts (Saldo aus Nummern 1 und 2) | -362.444,53 | -440.000 | -395.000 | 0 | -446.300 | -454.800 | -467.500 |
| 4 | Einzahlungen aus Investitionszuwendungen | 0,00 | 0 | 0 | 0 | 0 | 0 | 0 |
| 5 | Einzahlungen aus Investitionsbeiträgen und ähnlichen Entgelten für Investitionstätigkeit | 0,00 | 0 | 0 | 0 | 0 | 0 | 0 |
| 6 | Einzahlungen aus der Veräußerung von Sachvermögen | 0,00 | 0 | 0 | 0 | 0 | 0 | 0 |
| 7 | Einzahlungen aus der Veräußerung von Finanzvermögen | 0,00 | 0 | 0 | 0 | 0 | 0 | 0 |
| 8 | Einzahlungen für sonstige Investitionstätigkeit | 0,00 | 0 | 0 | 0 | 0 | 0 | 0 |
| 9 | Einzahlungen aus Investitionstätigkeit (Summe aus Nummern 4 bis 8) | 0,00 | 0 | 0 | 0 | 0 | 0 | 0 |
| 10 | Auszahlungen für den Erwerb von Grundstücken und Gebäuden | 0,00 | 0 | 0 | 0 | 0 | 0 | 0 |
| 11 | Auszahlungen für Baumaßnahmen | 0,00 | 0 | 0 | 0 | 0 | 0 | 0 |
| 12 | Auszahlungen für den Erwerb von beweglichem Sachvermögen | 0,00 | 0 | 0 | 0 | 0 | 0 | 0 |
| 13 | Auszahlungen für den Erwerb von Finanzvermögen | 0,00 | 0 | 0 | 0 | 0 | 0 | 0 |
| 14 | Auszahlungen für Investitionsförderungsmaßnahmen | -63.000,00 | -8.000 | -8.000 | 0 | -8.000 | -8.000 | -8.000 |
| 15 | Auszahlungen für den Erwerb von immateriellen Vermögensgegenständen | 0,00 | 0 | 0 | 0 | 0 | 0 | 0 |
| 16 | Auszahlungen aus Investitionstätigkeit (Summe aus Nummern 10 bis 15) | -63.000,00 | -8.000 | -8.000 | 0 | -8.000 | -8.000 | -8.000 |
| 17 | Anteiliger veranschlagter Finanzierungsmittelüberschuss/-bedarf aus Investitionstätigkeit (Saldo aus Numern 9 und 16) | -63.000,00 | -8.000 | -8.000 | 0 | -8.000 | -8.000 | -8.000 |
| 18 | Anteiliger veranschlagter Finanzierungsmittel-(Saldo aus Nummern 3 und 17) | -425.444,53 | -448.000 | -403.000 | 0 | -454.300 | -462.800 | -475.500 |

Investition Z-3650-009 Zuschüsse an Kath. Kiga St. Nikolaus

| Nr. | Investitionsmaßnahmen Einzahlungs- und Auszahlungsarten | Gesamtang. z. Maßnahme -nachrichtl.- | Bisher finanziert | Ermächtigungs übertragungen aus Vorvorj. | Ergebnis 2022 | Ansatz 2023 | Ansatz 2024 | VE |
|-----|--|--|----------------------|--|-------------------|----------------|----------------|----------|
| 11 | Auszahlungen für Investitionsförderungsmaßnahmen | | | 0 | -63.000,00 | -8.000 | -8.000 | 0 |
| 13 | Summe der Auszahlungen aus Investitionstätigkeit (Summe aus Nummern 7 bis 12) | | | 0 | -63.000,00 | -8.000 | -8.000 | 0 |
| 14 | Saldo aus Investitionstätigkeit (Saldo aus Nummern 6 und 13) | | | 0 | -63.000,00 | -8.000 | -8.000 | 0 |
| 16 | Gesamtkosten der Maßnahme (Summe aus Nummern 13 und 15) | | | 0 | -63.000,00 | -8.000 | -8.000 | 0 |

Haushaltsplan 2024 der Stadt Markdorf



**Teilergebnishaushalt einschließlich Finanzplanung
Kostenstelle 365028 Kleinkindbetreuung Standort Leimbach**

Stadt Markdorf

| Nr. | Bezeichnung | Ergebnis 2022 | Ansatz 2023 | Ansatz 2024 | Plan 2025 | Plan 2026 | Plan 2027 |
|-----------|--|-------------------|----------------|----------------|----------------|----------------|----------------|
| 1 | Steuern und ähnliche Abgaben | 0,00 | 0 | 0 | 0 | 0 | 0 |
| 2 | Zuweisungen und Zuwendungen, Umlagen | 229.972,02 | 0 | 0 | 0 | 0 | 0 |
| 3 | Aufgelöste Investitionszuwendungen und -beiträge | 243,81 | 0 | 200 | 200 | 200 | 200 |
| 4 | Sonstige Transfererträge | 0,00 | 0 | 0 | 0 | 0 | 0 |
| 5 | Entgelte für öffentliche Leistungen oder Einrichtungen | 8.385,00 | 0 | 0 | 0 | 0 | 0 |
| 6 | Sonstige privatrechtliche Leistungsentgelte | 0,00 | 0 | 0 | 0 | 0 | 0 |
| 7 | Kostenerstattungen und Kostenumlagen | 0,00 | 0 | 0 | 0 | 0 | 0 |
| 8 | Zinsen und ähnliche Erträge | 0,00 | 0 | 0 | 0 | 0 | 0 |
| 9 | Aktiviere Eigenleistungen und Bestandveränderungen | 0,00 | 0 | 0 | 0 | 0 | 0 |
| 10 | Sonstige ordentliche Erträge | 0,00 | 0 | 0 | 0 | 0 | 0 |
| 11 | Anteilige ordentliche Erträge (Summe aus Nummern 1 bis 10) | 238.600,83 | 0 | 200 | 200 | 200 | 200 |
| 12 | Personalaufwendungen | -44.097,73 | 0 | 0 | 0 | 0 | 0 |
| 13 | Versorgungsaufwendungen | 0,00 | 0 | 0 | 0 | 0 | 0 |
| 14 | Aufwendungen für Sach- und Dienstleistungen | -47.876,84 | 0 | 0 | 0 | 0 | 0 |
| 15 | Abschreibungen | -2.481,85 | 0 | -2.500 | -2.500 | -2.500 | -2.500 |
| 16 | Zinsen und ähnliche Aufwendungen | 0,00 | 0 | 0 | 0 | 0 | 0 |
| 17 | Transferaufwendungen | 0,00 | 0 | 0 | 0 | 0 | 0 |
| 18 | Sonstige ordentliche Aufwendungen | -629,03 | 0 | 0 | 0 | 0 | 0 |
| 19 | Anteilige ordentliche Aufwendungen (Summe aus Nummern 12 bis 18) | -95.085,45 | 0 | -2.500 | -2.500 | -2.500 | -2.500 |
| 20 | Anteiliges veranschlagtes ordentliches Ergebnis (Summe aus Nummern 11 und 19) | 143.515,38 | 0 | -2.300 | -2.300 | -2.300 | -2.300 |
| 21 | Erträge aus internen Leistungen | 0,00 | 0 | 0 | 0 | 0 | 0 |
| 22 | Aufwendungen für interne Leistungen | -12.225,16 | 0 | -13.400 | -14.100 | -14.300 | -14.700 |
| 23 | kalkulatorische Kosten | -794,79 | 0 | -800 | -800 | -800 | -800 |
| 24 | Veranschlagtes kalkulatorisches Ergebnis (Saldo aus Nummern 21 bis 23) | -13.019,95 | 0 | -14.200 | -14.900 | -15.100 | -15.500 |
| 25 | Veranschlagter Nettoressourcenbedarf/-überschuss (Summe aus Nummer 20 und 24) | 130.495,43 | 0 | -16.500 | -17.200 | -17.400 | -17.800 |

Haushaltsplan 2024 der Stadt Markdorf



Teilfinanzhaushalt einschließlich Finanzplanung Kostenstelle 365028 Kleinkindbetreuung Standort Leimbach

Stadt Markdorf

| Nr. | Bezeichnung | Ergebnis 2022 | Ansatz 2023 | Ansatz 2024 | VE | Plan 2025 | Plan 2026 | Plan 2027 |
|-----------|---|-------------------|----------------|----------------|----------|--------------|--------------|--------------|
| 1 | Summe der Einzahlungen aus laufender Verwaltungstätigkeit (ohne außerordentliche zahlungswirksame Erträge aus Vermögensveräußerung) | 238.802,45 | 0 | 0 | 0 | 0 | 0 | 0 |
| 2 | Summe der Auszahlungen aus laufender Verwaltungstätigkeit | -94.140,66 | 0 | 0 | 0 | 0 | 0 | 0 |
| 3 | Anteiliger Zahlungsmittelüberschuss/-bedarf des Ergebnishaushalts (Saldo aus Nummern 1 und 2) | 144.661,79 | 0 | 0 | 0 | 0 | 0 | 0 |
| 4 | Einzahlungen aus Investitionszuwendungen | 1.428,00 | 0 | 0 | 0 | 0 | 0 | 0 |
| 5 | Einzahlungen aus Investitionsbeiträgen und ähnlichen Entgelten für Investitionstätigkeit | 0,00 | 0 | 0 | 0 | 0 | 0 | 0 |
| 6 | Einzahlungen aus der Veräußerung von Sachvermögen | 0,00 | 0 | 0 | 0 | 0 | 0 | 0 |
| 7 | Einzahlungen aus der Veräußerung von Finanzvermögen | 0,00 | 0 | 0 | 0 | 0 | 0 | 0 |
| 8 | Einzahlungen für sonstige Investitionstätigkeit | 0,00 | 0 | 0 | 0 | 0 | 0 | 0 |
| 9 | Einzahlungen aus Investitionstätigkeit (Summe aus Nummern 4 bis 8) | 1.428,00 | 0 | 0 | 0 | 0 | 0 | 0 |
| 10 | Auszahlungen für den Erwerb von Grundstücken und Gebäuden | 0,00 | 0 | 0 | 0 | 0 | 0 | 0 |
| 11 | Auszahlungen für Baumaßnahmen | 0,00 | 0 | 0 | 0 | 0 | 0 | 0 |
| 12 | Auszahlungen für den Erwerb von beweglichem Sachvermögen | 0,00 | 0 | 0 | 0 | 0 | 0 | 0 |
| 13 | Auszahlungen für den Erwerb von Finanzvermögen | 0,00 | 0 | 0 | 0 | 0 | 0 | 0 |
| 14 | Auszahlungen für Investitionsförderungsmaßnahmen | 0,00 | 0 | 0 | 0 | 0 | 0 | 0 |
| 15 | Auszahlungen für den Erwerb von immateriellen Vermögensgegenständen | 0,00 | 0 | 0 | 0 | 0 | 0 | 0 |
| 16 | Auszahlungen aus Investitionstätigkeit (Summe aus Nummern 10 bis 15) | 0,00 | 0 | 0 | 0 | 0 | 0 | 0 |
| 17 | Anteiliger veranschlagter Finanzierungsmittelüberschuss/-bedarf aus Investitionstätigkeit (Saldo aus Numern 9 und 16) | 1.428,00 | 0 | 0 | 0 | 0 | 0 | 0 |
| 18 | Anteiliger veranschlagter Finanzierungsmittel-(Saldo aus Nummern 3 und 17) | 146.089,79 | 0 | 0 | 0 | 0 | 0 | 0 |

**Einzeldarstellung der Investitionsmaßnahmen
 Kostenstelle 365028 Kleinkindbetreuung Standort Leimbach**

Stadt Markdorf

Investition B-3650-013 Erwerb bewegl. Vermögen Kleinkind Standort Leimbach

| Nr. | Investitionsmaßnahmen Einzahlungs- und Auszahlungsarten | Gesamtang. z. Maßnahme -nachrichtl.- | Bisher finanziert | Ermächtigungs übertragungen aus Vorvorj. | Ergebnis 2022 | Ansatz 2023 | Ansatz 2024 | VE |
|-----------|--|--|----------------------|--|------------------|----------------|----------------|----------|
| 9 | Auszahlungen für den Erwerb von beweglichem Sachvermögen | -5.500 | -1.904,00 | 0 | 0,00 | 0 | 0 | 0 |
| 13 | Summe der Auszahlungen aus Investitionstätigkeit (Summe aus Nummern 7 bis 12) | -5.500 | -1.904,00 | 0 | 0,00 | 0 | 0 | 0 |
| 14 | Saldo aus Investitionstätigkeit (Saldo aus Nummern 6 und 13) | -5.500 | -1.904,00 | 0 | 0,00 | 0 | 0 | 0 |
| 16 | Gesamtkosten der Maßnahme (Summe aus Nummern 13 und 15) | -5.500 | -1.904,00 | 0 | 0,00 | 0 | 0 | 0 |

Investition Z-3650-011 Zuschuss Kiga Interim allgemein

| Nr. | Investitionsmaßnahmen Einzahlungs- und Auszahlungsarten | Gesamtang. z. Maßnahme -nachrichtl.- | Bisher finanziert | Ermächtigungs übertragungen aus Vorvorj. | Ergebnis 2022 | Ansatz 2023 | Ansatz 2024 | VE |
|-----------|---|--|----------------------|--|------------------|----------------|----------------|----------|
| 1 | Einzahlungen aus Investitionszuwendungen | 0 | 1.428,00 | 0 | 1.428,00 | 0 | 0 | 0 |
| 6 | Summe der Einzahlungen aus Investitionstätigkeit (Summe aus Nummern 1 bis 5) | 0 | 1.428,00 | 0 | 1.428,00 | 0 | 0 | 0 |
| 14 | Saldo aus Investitionstätigkeit (Saldo aus Nummern 6 und 13) | 0 | 1.428,00 | 0 | 1.428,00 | 0 | 0 | 0 |

Haushaltsplan 2024 der Stadt Markdorf



Teilergebnishaushalt einschließlich Finanzplanung Kostenstelle 365090 Interkomm. Kostenausgleich | KITA-übergreifend

Stadt Markdorf

| Nr. | Bezeichnung | Ergebnis 2022 | Ansatz 2023 | Ansatz 2024 | Plan 2025 | Plan 2026 | Plan 2027 |
|-----------|--|--------------------|----------------|----------------|----------------|----------------|----------------|
| 1 | Steuern und ähnliche Abgaben | 0,00 | 0 | 0 | 0 | 0 | 0 |
| 2 | Zuweisungen und Zuwendungen, Umlagen | 0,00 | 15.200 | 17.500 | 18.400 | 18.700 | 19.300 |
| 3 | Aufgelöste Investitionszuwendungen und -beiträge | 0,00 | 0 | 0 | 0 | 0 | 0 |
| 4 | Sonstige Transfererträge | 0,00 | 0 | 0 | 0 | 0 | 0 |
| 5 | Entgelte für öffentliche Leistungen oder Einrichtungen | 0,00 | 0 | 0 | 0 | 0 | 0 |
| 6 | Sonstige privatrechtliche Leistungsentgelte | 0,00 | 0 | 0 | 0 | 0 | 0 |
| 7 | Kostenerstattungen und Kostenumlagen | -544,39 | 0 | 0 | 0 | 0 | 0 |
| 8 | Zinsen und ähnliche Erträge | 0,00 | 0 | 0 | 0 | 0 | 0 |
| 9 | Aktivierete Eigenleistungen und Bestandveränderungen | 0,00 | 0 | 0 | 0 | 0 | 0 |
| 10 | Sonstige ordentliche Erträge | 0,00 | 0 | 0 | 0 | 0 | 0 |
| 11 | Anteilige ordentliche Erträge (Summe aus Nummern 1 bis 10) | -544,39 | 15.200 | 17.500 | 18.400 | 18.700 | 19.300 |
| 12 | Personalaufwendungen | 0,00 | 0 | 0 | 0 | 0 | 0 |
| 13 | Versorgungsaufwendungen | 0,00 | 0 | 0 | 0 | 0 | 0 |
| 14 | Aufwendungen für Sach- und Dienstleistungen | -58.884,25 | 0 | 0 | 0 | 0 | 0 |
| 15 | Abschreibungen | 0,00 | 0 | 0 | 0 | 0 | 0 |
| 16 | Zinsen und ähnliche Aufwendungen | 0,00 | 0 | 0 | 0 | 0 | 0 |
| 17 | Transferaufwendungen | 0,00 | 0 | 0 | 0 | 0 | 0 |
| 18 | Sonstige ordentliche Aufwendungen | -42.072,76 | -45.000 | -42.000 | -44.100 | -44.900 | -46.200 |
| 19 | Anteilige ordentliche Aufwendungen (Summe aus Nummern 12 bis 18) | -100.957,01 | -45.000 | -42.000 | -44.100 | -44.900 | -46.200 |
| 20 | Anteiliges veranschlagtes ordentliches Ergebnis (Summe aus Nummern 11 und 19) | -101.501,40 | -29.800 | -24.500 | -25.700 | -26.200 | -26.900 |
| 21 | Erträge aus internen Leistungen | 0,00 | 0 | 0 | 0 | 0 | 0 |
| 22 | Aufwendungen für interne Leistungen | 0,00 | 0 | 0 | 0 | 0 | 0 |
| 23 | kalkulatorische Kosten | 0,00 | 0 | 0 | 0 | 0 | 0 |
| 24 | Veranschlagtes kalkulatorisches Ergebnis (Saldo aus Nummern 21 bis 23) | 0,00 | 0 | 0 | 0 | 0 | 0 |
| 25 | Veranschlagter Nettoressourcenbedarf/-überschuss (Summe aus Nummer 20 und 24) | -101.501,40 | -29.800 | -24.500 | -25.700 | -26.200 | -26.900 |

Haushaltsplan 2024 der Stadt Markdorf



Teilfinanzhaushalt einschließlich Finanzplanung Kostenstelle 365090 Interkomm. Kostenausgleich | KITA-übergreifend

Stadt Markdorf

| Nr. | Bezeichnung | Ergebnis 2022 | Ansatz 2023 | Ansatz 2024 | VE | Plan 2025 | Plan 2026 | Plan 2027 |
|-----------|---|--------------------|----------------|----------------|----------|----------------|----------------|----------------|
| 1 | Summe der Einzahlungen aus laufender Verwaltungstätigkeit (ohne außerordentliche zahlungswirksame Erträge aus Vermögensveräußerung) | 0,00 | 15.200 | 17.500 | 0 | 18.400 | 18.700 | 19.300 |
| 2 | Summe der Auszahlungen aus laufender Verwaltungstätigkeit | -111.947,74 | -45.000 | -42.000 | 0 | -44.100 | -44.900 | -46.200 |
| 3 | Anteiliger Zahlungsmittelüberschuss/-bedarf des Ergebnishaushalts (Saldo aus Nummern 1 und 2) | -111.947,74 | -29.800 | -24.500 | 0 | -25.700 | -26.200 | -26.900 |
| 4 | Einzahlungen aus Investitionszuwendungen | 0,00 | 0 | 0 | 0 | 0 | 0 | 0 |
| 5 | Einzahlungen aus Investitionsbeiträgen und ähnlichen Entgelten für Investitionstätigkeit | 0,00 | 0 | 0 | 0 | 0 | 0 | 0 |
| 6 | Einzahlungen aus der Veräußerung von Sachvermögen | 0,00 | 0 | 0 | 0 | 0 | 0 | 0 |
| 7 | Einzahlungen aus der Veräußerung von Finanzvermögen | 0,00 | 0 | 0 | 0 | 0 | 0 | 0 |
| 8 | Einzahlungen für sonstige Investitionstätigkeit | 0,00 | 0 | 0 | 0 | 0 | 0 | 0 |
| 9 | Einzahlungen aus Investitionstätigkeit (Summe aus Nummern 4 bis 8) | 0,00 | 0 | 0 | 0 | 0 | 0 | 0 |
| 10 | Auszahlungen für den Erwerb von Grundstücken und Gebäuden | 0,00 | 0 | 0 | 0 | 0 | 0 | 0 |
| 11 | Auszahlungen für Baumaßnahmen | 0,00 | 0 | 0 | 0 | 0 | 0 | 0 |
| 12 | Auszahlungen für den Erwerb von beweglichem Sachvermögen | 0,00 | 0 | 0 | 0 | 0 | 0 | 0 |
| 13 | Auszahlungen für den Erwerb von Finanzvermögen | 0,00 | 0 | 0 | 0 | 0 | 0 | 0 |
| 14 | Auszahlungen für Investitionsförderungsmaßnahmen | 0,00 | 0 | 0 | 0 | 0 | 0 | 0 |
| 15 | Auszahlungen für den Erwerb von immateriellen Vermögensgegenständen | 0,00 | 0 | 0 | 0 | 0 | 0 | 0 |
| 16 | Auszahlungen aus Investitionstätigkeit (Summe aus Nummern 10 bis 15) | 0,00 | 0 | 0 | 0 | 0 | 0 | 0 |
| 17 | Anteiliger veranschlagter Finanzierungsmittelüberschuss/-bedarf aus Investitionstätigkeit (Saldo aus Numern 9 und 16) | 0,00 | 0 | 0 | 0 | 0 | 0 | 0 |
| 18 | Anteiliger veranschlagter Finanzierungsmittel-(Saldo aus Nummern 3 und 17) | -111.947,74 | -29.800 | -24.500 | 0 | -25.700 | -26.200 | -26.900 |

Haushaltsplan 2024 der Stadt Markdorf



**Teilergebnishaushalt einschließlich Finanzplanung
Kostenstelle 365091 Kindergärten Ferienbetreuung**

Stadt Markdorf

| Nr. | Bezeichnung | Ergebnis 2022 | Ansatz 2023 | Ansatz 2024 | Plan 2025 | Plan 2026 | Plan 2027 |
|-----------|--|-------------------|----------------|----------------|----------------|----------------|----------------|
| 1 | Steuern und ähnliche Abgaben | 0,00 | 0 | 0 | 0 | 0 | 0 |
| 2 | Zuweisungen und Zuwendungen, Umlagen | 0,00 | 0 | 0 | 0 | 0 | 0 |
| 3 | Aufgelöste Investitionszuwendungen und -beiträge | 0,00 | 0 | 0 | 0 | 0 | 0 |
| 4 | Sonstige Transfererträge | 0,00 | 0 | 0 | 0 | 0 | 0 |
| 5 | Entgelte für öffentliche Leistungen oder Einrichtungen | 1.899,00 | 2.000 | 2.000 | 2.100 | 2.100 | 2.200 |
| 6 | Sonstige privatrechtliche Leistungsentgelte | 0,00 | 0 | 0 | 0 | 0 | 0 |
| 7 | Kostenerstattungen und Kostenumlagen | 0,00 | 0 | 0 | 0 | 0 | 0 |
| 8 | Zinsen und ähnliche Erträge | 0,00 | 0 | 0 | 0 | 0 | 0 |
| 9 | Aktiviere Eigenleistungen und Bestandveränderungen | 0,00 | 0 | 0 | 0 | 0 | 0 |
| 10 | Sonstige ordentliche Erträge | 0,00 | 0 | 0 | 0 | 0 | 0 |
| 11 | Anteilige ordentliche Erträge (Summe aus Nummern 1 bis 10) | 1.899,00 | 2.000 | 2.000 | 2.100 | 2.100 | 2.200 |
| 12 | Personalaufwendungen | -9.642,10 | -9.100 | -24.000 | -25.200 | -25.700 | -26.500 |
| 13 | Versorgungsaufwendungen | 0,00 | 0 | 0 | 0 | 0 | 0 |
| 14 | Aufwendungen für Sach- und Dienstleistungen | -810,26 | -1.100 | -1.600 | -1.600 | -1.600 | -1.800 |
| 15 | Abschreibungen | 0,00 | 0 | 0 | 0 | 0 | 0 |
| 16 | Zinsen und ähnliche Aufwendungen | 0,00 | 0 | 0 | 0 | 0 | 0 |
| 17 | Transferaufwendungen | 0,00 | 0 | 0 | 0 | 0 | 0 |
| 18 | Sonstige ordentliche Aufwendungen | -4.906,37 | -1.400 | -1.400 | -1.500 | -1.500 | -1.500 |
| 19 | Anteilige ordentliche Aufwendungen (Summe aus Nummern 12 bis 18) | -15.358,73 | -11.600 | -27.000 | -28.300 | -28.800 | -29.800 |
| 20 | Anteiliges veranschlagtes ordentliches Ergebnis (Summe aus Nummern 11 und 19) | -13.459,73 | -9.600 | -25.000 | -26.200 | -26.700 | -27.600 |
| 21 | Erträge aus internen Leistungen | 0,00 | 0 | 0 | 0 | 0 | 0 |
| 22 | Aufwendungen für interne Leistungen | -7.216,26 | -6.598 | -7.900 | -8.300 | -8.500 | -8.700 |
| 23 | kalkulatorische Kosten | 0,00 | 0 | 0 | 0 | 0 | 0 |
| 24 | Veranschlagtes kalkulatorisches Ergebnis (Saldo aus Nummern 21 bis 23) | -7.216,26 | -6.598 | -7.900 | -8.300 | -8.500 | -8.700 |
| 25 | Veranschlagter Nettoressourcenbedarf/-überschuss (Summe aus Nummer 20 und 24) | -20.675,99 | -16.198 | -32.900 | -34.500 | -35.200 | -36.300 |

Haushaltsplan 2024 der Stadt Markdorf



Teilfinanzhaushalt einschließlich Finanzplanung Kostenstelle 365091 Kindergärten Ferienbetreuung

Stadt Markdorf

| Nr. | Bezeichnung | Ergebnis 2022 | Ansatz 2023 | Ansatz 2024 | VE | Plan 2025 | Plan 2026 | Plan 2027 |
|-----------|---|-------------------|----------------|----------------|----------|----------------|----------------|----------------|
| 1 | Summe der Einzahlungen aus laufender Verwaltungstätigkeit (ohne außerordentliche zahlungswirksame Erträge aus Vermögensveräußerung) | 1.960,50 | 2.000 | 2.000 | 0 | 2.100 | 2.100 | 2.200 |
| 2 | Summe der Auszahlungen aus laufender Verwaltungstätigkeit | -15.358,73 | -11.600 | -27.000 | 0 | -28.300 | -28.800 | -29.800 |
| 3 | Anteiliger Zahlungsmittelüberschuss/-bedarf des Ergebnishaushalts (Saldo aus Nummern 1 und 2) | -13.398,23 | -9.600 | -25.000 | 0 | -26.200 | -26.700 | -27.600 |
| 4 | Einzahlungen aus Investitionszuwendungen | 0,00 | 0 | 0 | 0 | 0 | 0 | 0 |
| 5 | Einzahlungen aus Investitionsbeiträgen und ähnlichen Entgelten für Investitionstätigkeit | 0,00 | 0 | 0 | 0 | 0 | 0 | 0 |
| 6 | Einzahlungen aus der Veräußerung von Sachvermögen | 0,00 | 0 | 0 | 0 | 0 | 0 | 0 |
| 7 | Einzahlungen aus der Veräußerung von Finanzvermögen | 0,00 | 0 | 0 | 0 | 0 | 0 | 0 |
| 8 | Einzahlungen für sonstige Investitionstätigkeit | 0,00 | 0 | 0 | 0 | 0 | 0 | 0 |
| 9 | Einzahlungen aus Investitionstätigkeit (Summe aus Nummern 4 bis 8) | 0,00 | 0 | 0 | 0 | 0 | 0 | 0 |
| 10 | Auszahlungen für den Erwerb von Grundstücken und Gebäuden | 0,00 | 0 | 0 | 0 | 0 | 0 | 0 |
| 11 | Auszahlungen für Baumaßnahmen | 0,00 | 0 | 0 | 0 | 0 | 0 | 0 |
| 12 | Auszahlungen für den Erwerb von beweglichem Sachvermögen | 0,00 | 0 | 0 | 0 | 0 | 0 | 0 |
| 13 | Auszahlungen für den Erwerb von Finanzvermögen | 0,00 | 0 | 0 | 0 | 0 | 0 | 0 |
| 14 | Auszahlungen für Investitionsförderungsmaßnahmen | 0,00 | 0 | 0 | 0 | 0 | 0 | 0 |
| 15 | Auszahlungen für den Erwerb von immateriellen Vermögensgegenständen | 0,00 | 0 | 0 | 0 | 0 | 0 | 0 |
| 16 | Auszahlungen aus Investitionstätigkeit (Summe aus Nummern 10 bis 15) | 0,00 | 0 | 0 | 0 | 0 | 0 | 0 |
| 17 | Anteiliger veranschlagter Finanzierungsmittelüberschuss/-bedarf aus Investitionstätigkeit (Saldo aus Numern 9 und 16) | 0,00 | 0 | 0 | 0 | 0 | 0 | 0 |
| 18 | Anteiliger veranschlagter Finanzierungsmittel-(Saldo aus Nummern 3 und 17) | -13.398,23 | -9.600 | -25.000 | 0 | -26.200 | -26.700 | -27.600 |

Haushaltsplan 2024 der Stadt Markdorf



Teilergebnishaushalt einschließlich Finanzplanung Kostenstelle 365092 Kindergärten allgemein

Stadt Markdorf

| Nr. | Bezeichnung | Ergebnis 2022 | Ansatz 2023 | Ansatz 2024 | Plan 2025 | Plan 2026 | Plan 2027 |
|-----------|--|------------------|-----------------|----------------|----------------|----------------|----------------|
| 1 | Steuern und ähnliche Abgaben | 0,00 | 0 | 0 | 0 | 0 | 0 |
| 2 | Zuweisungen und Zuwendungen, Umlagen | 0,00 | 0 | 0 | 0 | 0 | 0 |
| 3 | Aufgelöste Investitionszuwendungen und -beiträge | 0,00 | 0 | 0 | 0 | 0 | 0 |
| 4 | Sonstige Transfererträge | 0,00 | 0 | 0 | 0 | 0 | 0 |
| 5 | Entgelte für öffentliche Leistungen oder Einrichtungen | 0,00 | 0 | 0 | 0 | 0 | 0 |
| 6 | Sonstige privatrechtliche Leistungsentgelte | 0,00 | 0 | 0 | 0 | 0 | 0 |
| 7 | Kostenerstattungen und Kostenumlagen | 0,00 | 0 | 0 | 0 | 0 | 0 |
| 8 | Zinsen und ähnliche Erträge | 0,00 | 0 | 0 | 0 | 0 | 0 |
| 9 | Aktivierete Eigenleistungen und Bestandveränderungen | 0,00 | 0 | 0 | 0 | 0 | 0 |
| 10 | Sonstige ordentliche Erträge | 0,00 | 0 | 0 | 0 | 0 | 0 |
| 11 | Anteilige ordentliche Erträge (Summe aus Nummern 1 bis 10) | 0,00 | 0 | 0 | 0 | 0 | 0 |
| 12 | Personalaufwendungen | 0,00 | -160.500 | -81.200 | -85.300 | -86.900 | -89.300 |
| 13 | Versorgungsaufwendungen | 0,00 | 0 | 0 | 0 | 0 | 0 |
| 14 | Aufwendungen für Sach- und Dienstleistungen | 0,00 | 0 | 0 | 0 | 0 | 0 |
| 15 | Abschreibungen | 0,00 | 0 | 0 | 0 | 0 | 0 |
| 16 | Zinsen und ähnliche Aufwendungen | 0,00 | 0 | 0 | 0 | 0 | 0 |
| 17 | Transferaufwendungen | 0,00 | 0 | 0 | 0 | 0 | 0 |
| 18 | Sonstige ordentliche Aufwendungen | 0,00 | 0 | 0 | 0 | 0 | 0 |
| 19 | Anteilige ordentliche Aufwendungen (Summe aus Nummern 12 bis 18) | 0,00 | -160.500 | -81.200 | -85.300 | -86.900 | -89.300 |
| 20 | Anteiliges veranschlagtes ordentliches Ergebnis (Summe aus Nummern 11 und 19) | 0,00 | -160.500 | -81.200 | -85.300 | -86.900 | -89.300 |
| 21 | Erträge aus internen Leistungen | 0,00 | 0 | 0 | 0 | 0 | 0 |
| 22 | Aufwendungen für interne Leistungen | -1.962,00 | 0 | -2.200 | -2.300 | -2.400 | -2.400 |
| 23 | kalkulatorische Kosten | 0,00 | 0 | 0 | 0 | 0 | 0 |
| 24 | Veranschlagtes kalkulatorisches Ergebnis (Saldo aus Nummern 21 bis 23) | -1.962,00 | 0 | -2.200 | -2.300 | -2.400 | -2.400 |
| 25 | Veranschlagter Nettoressourcenbedarf/-überschuss (Summe aus Nummer 20 und 24) | -1.962,00 | -160.500 | -83.400 | -87.600 | -89.300 | -91.700 |

Haushaltsplan 2024 der Stadt Markdorf



Teilfinanzhaushalt einschließlich Finanzplanung Kostenstelle 365092 Kindergärten allgemein

Stadt Markdorf

| Nr. | Bezeichnung | Ergebnis 2022 | Ansatz 2023 | Ansatz 2024 | VE | Plan 2025 | Plan 2026 | Plan 2027 |
|-----------|---|------------------|-----------------|----------------|----------|----------------|----------------|----------------|
| 1 | Summe der Einzahlungen aus laufender Verwaltungstätigkeit (ohne außerordentliche zahlungswirksame Erträge aus Vermögensveräußerung) | 0,00 | 0 | 0 | 0 | 0 | 0 | 0 |
| 2 | Summe der Auszahlungen aus laufender Verwaltungstätigkeit | 0,00 | -160.500 | -81.200 | 0 | -85.300 | -86.900 | -89.300 |
| 3 | Anteiliger Zahlungsmittelüberschuss/-bedarf des Ergebnishaushalts (Saldo aus Nummern 1 und 2) | 0,00 | -160.500 | -81.200 | 0 | -85.300 | -86.900 | -89.300 |
| 4 | Einzahlungen aus Investitionszuwendungen | 0,00 | 0 | 0 | 0 | 0 | 0 | 0 |
| 5 | Einzahlungen aus Investitionsbeiträgen und ähnlichen Entgelten für Investitionstätigkeit | 0,00 | 0 | 0 | 0 | 0 | 0 | 0 |
| 6 | Einzahlungen aus der Veräußerung von Sachvermögen | 0,00 | 0 | 0 | 0 | 0 | 0 | 0 |
| 7 | Einzahlungen aus der Veräußerung von Finanzvermögen | 0,00 | 0 | 0 | 0 | 0 | 0 | 0 |
| 8 | Einzahlungen für sonstige Investitionstätigkeit | 0,00 | 0 | 0 | 0 | 0 | 0 | 0 |
| 9 | Einzahlungen aus Investitionstätigkeit (Summe aus Nummern 4 bis 8) | 0,00 | 0 | 0 | 0 | 0 | 0 | 0 |
| 10 | Auszahlungen für den Erwerb von Grundstücken und Gebäuden | 0,00 | 0 | 0 | 0 | 0 | 0 | 0 |
| 11 | Auszahlungen für Baumaßnahmen | 0,00 | 0 | 0 | 0 | 0 | 0 | 0 |
| 12 | Auszahlungen für den Erwerb von beweglichem Sachvermögen | 0,00 | 0 | 0 | 0 | 0 | 0 | 0 |
| 13 | Auszahlungen für den Erwerb von Finanzvermögen | 0,00 | 0 | 0 | 0 | 0 | 0 | 0 |
| 14 | Auszahlungen für Investitionsförderungsmaßnahmen | 0,00 | 0 | 0 | 0 | 0 | 0 | 0 |
| 15 | Auszahlungen für den Erwerb von immateriellen Vermögensgegenständen | 0,00 | 0 | 0 | 0 | 0 | 0 | 0 |
| 16 | Auszahlungen aus Investitionstätigkeit (Summe aus Nummern 10 bis 15) | 0,00 | 0 | 0 | 0 | 0 | 0 | 0 |
| 17 | Anteiliger veranschlagter Finanzierungsmittelüberschuss/-bedarf aus Investitionstätigkeit (Saldo aus Numern 9 und 16) | 0,00 | 0 | 0 | 0 | 0 | 0 | 0 |
| 18 | Anteiliger veranschlagter Finanzierungsmittel-(Saldo aus Nummern 3 und 17) | 0,00 | -160.500 | -81.200 | 0 | -85.300 | -86.900 | -89.300 |

Haushaltsplan 2024 der Stadt Markdorf



Teilergebnishaushalt einschließlich Finanzplanung Produktbereich 41 Gesundheitsdienste

Stadt Markdorf

| Nr. | Bezeichnung | Ergebnis 2022 | Ansatz 2023 | Ansatz 2024 | Plan 2025 | Plan 2026 | Plan 2027 |
|-----------|--|-------------------|----------------|----------------|----------------|----------------|----------------|
| 1 | Steuern und ähnliche Abgaben | 0,00 | 0 | 0 | 0 | 0 | 0 |
| 2 | Zuweisungen und Zuwendungen, Umlagen | 0,00 | 0 | 0 | 0 | 0 | 0 |
| 3 | Aufgelöste Investitionszuwendungen und -beiträge | 0,00 | 0 | 0 | 0 | 0 | 0 |
| 4 | Sonstige Transfererträge | 0,00 | 0 | 0 | 0 | 0 | 0 |
| 5 | Entgelte für öffentliche Leistungen oder Einrichtungen | 0,00 | 0 | 0 | 0 | 0 | 0 |
| 6 | Sonstige privatrechtliche Leistungsentgelte | 0,00 | 0 | 0 | 0 | 0 | 0 |
| 7 | Kostenerstattungen und Kostenumlagen | 54.100,96 | 0 | 0 | 0 | 0 | 0 |
| 8 | Zinsen und ähnliche Erträge | 0,00 | 0 | 0 | 0 | 0 | 0 |
| 9 | Aktivierete Eigenleistungen und Bestandveränderungen | 0,00 | 0 | 0 | 0 | 0 | 0 |
| 10 | Sonstige ordentliche Erträge | 0,00 | 0 | 0 | 0 | 0 | 0 |
| 11 | Anteilige ordentliche Erträge (Summe aus Nummern 1 bis 10) | 54.100,96 | 0 | 0 | 0 | 0 | 0 |
| 12 | Personalaufwendungen | -5.987,41 | -6.300 | 0 | 0 | 0 | 0 |
| 13 | Versorgungsaufwendungen | 0,00 | 0 | 0 | 0 | 0 | 0 |
| 14 | Aufwendungen für Sach- und Dienstleistungen | -9.723,07 | -12.100 | -1.300 | -1.300 | -1.400 | -1.400 |
| 15 | Abschreibungen | -1.903,59 | -6.500 | -1.900 | -1.900 | -1.900 | -1.900 |
| 16 | Zinsen und ähnliche Aufwendungen | 0,00 | 0 | 0 | 0 | 0 | 0 |
| 17 | Transferaufwendungen | -3.150,00 | -3.500 | -3.200 | -3.400 | -3.400 | -3.500 |
| 18 | Sonstige ordentliche Aufwendungen | -1.332,80 | 0 | 0 | 0 | 0 | 0 |
| 19 | Anteilige ordentliche Aufwendungen (Summe aus Nummern 12 bis 18) | -22.096,87 | -28.400 | -6.400 | -6.600 | -6.700 | -6.800 |
| 20 | Anteiliges veranschlagtes ordentliches Ergebnis (Summe aus Nummern 11 und 19) | 32.004,09 | -28.400 | -6.400 | -6.600 | -6.700 | -6.800 |
| 21 | Erträge aus internen Leistungen | 0,00 | 0 | 0 | 0 | 0 | 0 |
| 22 | Aufwendungen für interne Leistungen | -4.606,70 | -45.433 | -5.100 | -5.300 | -5.500 | -5.700 |
| 23 | kalkulatorische Kosten | -1.111,12 | -1.200 | -1.100 | -1.100 | -1.100 | -1.100 |
| 24 | Veranschlagtes kalkulatorisches Ergebnis (Saldo aus Nummern 21 bis 23) | -5.717,82 | -46.633 | -6.200 | -6.400 | -6.600 | -6.800 |
| 25 | Veranschlagter Nettoressourcenbedarf/-überschuss (Summe aus Nummer 20 und 24) | 26.286,27 | -75.033 | -12.600 | -13.000 | -13.300 | -13.600 |

Haushaltsplan 2024 der Stadt Markdorf



**Teilfinanzhaushalt einschließlich Finanzplanung
Produktbereich 41 Gesundheitsdienste**

Stadt Markdorf

| Nr. | Bezeichnung | Ergebnis 2022 | Ansatz 2023 | Ansatz 2024 | VE | Plan 2025 | Plan 2026 | Plan 2027 |
|-----------|---|------------------|----------------|----------------|----------|---------------|---------------|---------------|
| 1 | Summe der Einzahlungen aus laufender Verwaltungstätigkeit (ohne außerordentliche zahlungswirksame Erträge aus Vermögensveräußerung) | 123.678,93 | 0 | 0 | 0 | 0 | 0 | 0 |
| 2 | Summe der Auszahlungen aus laufender Verwaltungstätigkeit | -32.452,38 | -21.900 | -4.500 | 0 | -4.700 | -4.800 | -4.900 |
| 3 | Anteiliger Zahlungsmittelüberschuss/-bedarf des Ergebnishaushalts (Saldo aus Nummern 1 und 2) | 91.226,55 | -21.900 | -4.500 | 0 | -4.700 | -4.800 | -4.900 |
| 4 | Einzahlungen aus Investitionszuwendungen | 0,00 | 0 | 0 | 0 | 0 | 0 | 0 |
| 5 | Einzahlungen aus Investitionsbeiträgen und ähnlichen Entgelten für Investitionstätigkeit | 0,00 | 0 | 0 | 0 | 0 | 0 | 0 |
| 6 | Einzahlungen aus der Veräußerung von Sachvermögen | 0,00 | 0 | 0 | 0 | 0 | 0 | 0 |
| 7 | Einzahlungen aus der Veräußerung von Finanzvermögen | 0,00 | 0 | 0 | 0 | 0 | 0 | 0 |
| 8 | Einzahlungen für sonstige Investitionstätigkeit | 0,00 | 0 | 0 | 0 | 0 | 0 | 0 |
| 9 | Einzahlungen aus Investitionstätigkeit (Summe aus Nummern 4 bis 8) | 0,00 | 0 | 0 | 0 | 0 | 0 | 0 |
| 10 | Auszahlungen für den Erwerb von Grundstücken und Gebäuden | 0,00 | 0 | 0 | 0 | 0 | 0 | 0 |
| 11 | Auszahlungen für Baumaßnahmen | 0,00 | 0 | 0 | 0 | 0 | 0 | 0 |
| 12 | Auszahlungen für den Erwerb von beweglichem Sachvermögen | 0,00 | 0 | 0 | 0 | 0 | 0 | 0 |
| 13 | Auszahlungen für den Erwerb von Finanzvermögen | 0,00 | 0 | 0 | 0 | 0 | 0 | 0 |
| 14 | Auszahlungen für Investitionsförderungsmaßnahmen | 0,00 | -20.000 | 0 | 0 | 0 | 0 | 0 |
| 15 | Auszahlungen für den Erwerb von immateriellen Vermögensgegenständen | 0,00 | 0 | 0 | 0 | 0 | 0 | 0 |
| 16 | Auszahlungen aus Investitionstätigkeit (Summe aus Nummern 10 bis 15) | 0,00 | -20.000 | 0 | 0 | 0 | 0 | 0 |
| 17 | Anteiliger veranschlagter Finanzierungsmittelüberschuss/-bedarf aus Investitionstätigkeit (Saldo aus Numern 9 und 16) | 0,00 | -20.000 | 0 | 0 | 0 | 0 | 0 |
| 18 | Anteiliger veranschlagter Finanzierungsmittel-(Saldo aus Nummern 3 und 17) | 91.226,55 | -41.900 | -4.500 | 0 | -4.700 | -4.800 | -4.900 |

Teilhaushalt 4**Sport, Kultur und Soziales****Produktgruppe** **41.40** **Maßnahmen der Gesundheitspflege****Produkt** **41400000** **Maßnahmen der Gesundheitspflege**

Kurzbeschreibung

- Zuschuss therapeutisches Reiten
- Taubenhaus
- Gesundheitspflege in Ausnahmesituationen

Allgemeine Ziele:

- Unterstützung Einzelner, Gruppen und Organisationen zur Verwirklichung gesundheitsfördernder Lebensweisen und Lebensbedingungen

Unter der Kostenstelle 414001 wird die Gesundheitspflege in Ausnahmesituationen dargestellt um einen schnellen Überblick über die dafür aufgewendeten Mittel zu erhalten. Interne Verrechnungen sind dabei jedoch nicht berücksichtigt.

Haushaltsplan 2024 der Stadt Markdorf



**Teilergebnishaushalt einschließlich Finanzplanung
Produktgruppe 4140 Maßnahmen der Gesundheitspflege - [THH 4]**

Stadt Markdorf

| Nr. | Bezeichnung | Ergebnis 2022 | Ansatz 2023 | Ansatz 2024 | Plan 2025 | Plan 2026 | Plan 2027 |
|-----------|--|-------------------|----------------|----------------|----------------|----------------|----------------|
| 1 | Steuern und ähnliche Abgaben | 0,00 | 0 | 0 | 0 | 0 | 0 |
| 2 | Zuweisungen und Zuwendungen, Umlagen | 0,00 | 0 | 0 | 0 | 0 | 0 |
| 3 | Aufgelöste Investitionszuwendungen und -beiträge | 0,00 | 0 | 0 | 0 | 0 | 0 |
| 4 | Sonstige Transfererträge | 0,00 | 0 | 0 | 0 | 0 | 0 |
| 5 | Entgelte für öffentliche Leistungen oder Einrichtungen | 0,00 | 0 | 0 | 0 | 0 | 0 |
| 6 | Sonstige privatrechtliche Leistungsentgelte | 0,00 | 0 | 0 | 0 | 0 | 0 |
| 7 | Kostenerstattungen und Kostenumlagen | 54.100,96 | 0 | 0 | 0 | 0 | 0 |
| 8 | Zinsen und ähnliche Erträge | 0,00 | 0 | 0 | 0 | 0 | 0 |
| 9 | Aktivierete Eigenleistungen und Bestandveränderungen | 0,00 | 0 | 0 | 0 | 0 | 0 |
| 10 | Sonstige ordentliche Erträge | 0,00 | 0 | 0 | 0 | 0 | 0 |
| 11 | Anteilige ordentliche Erträge (Summe aus Nummern 1 bis 10) | 54.100,96 | 0 | 0 | 0 | 0 | 0 |
| 12 | Personalaufwendungen | -5.987,41 | -6.300 | 0 | 0 | 0 | 0 |
| 13 | Versorgungsaufwendungen | 0,00 | 0 | 0 | 0 | 0 | 0 |
| 14 | Aufwendungen für Sach- und Dienstleistungen | -9.723,07 | -12.100 | -1.300 | -1.300 | -1.400 | -1.400 |
| 15 | Abschreibungen | -1.903,59 | -6.500 | -1.900 | -1.900 | -1.900 | -1.900 |
| 16 | Zinsen und ähnliche Aufwendungen | 0,00 | 0 | 0 | 0 | 0 | 0 |
| 17 | Transferaufwendungen | -3.150,00 | -3.500 | -3.200 | -3.400 | -3.400 | -3.500 |
| 18 | Sonstige ordentliche Aufwendungen | -1.332,80 | 0 | 0 | 0 | 0 | 0 |
| 19 | Anteilige ordentliche Aufwendungen (Summe aus Nummern 12 bis 18) | -22.096,87 | -28.400 | -6.400 | -6.600 | -6.700 | -6.800 |
| 20 | Anteiliges veranschlagtes ordentliches Ergebnis (Summe aus Nummern 11 und 19) | 32.004,09 | -28.400 | -6.400 | -6.600 | -6.700 | -6.800 |
| 21 | Erträge aus internen Leistungen | 0,00 | 0 | 0 | 0 | 0 | 0 |
| 22 | Aufwendungen für interne Leistungen | -4.606,70 | -45.433 | -5.100 | -5.300 | -5.500 | -5.700 |
| 23 | kalkulatorische Kosten | -1.111,12 | -1.200 | -1.100 | -1.100 | -1.100 | -1.100 |
| 24 | Veranschlagtes kalkulatorisches Ergebnis (Saldo aus Nummern 21 bis 23) | -5.717,82 | -46.633 | -6.200 | -6.400 | -6.600 | -6.800 |
| 25 | Veranschlagter Nettoressourcenbedarf/-überschuss (Summe aus Nummer 20 und 24) | 26.286,27 | -75.033 | -12.600 | -13.000 | -13.300 | -13.600 |

Haushaltsplan 2024 der Stadt Markdorf



Teilfinanzhaushalt einschließlich Finanzplanung Produktgruppe 4140 Maßnahmen der Gesundheitspflege - [THH 4]

Stadt Markdorf

| Nr. | Bezeichnung | Ergebnis 2022 | Ansatz 2023 | Ansatz 2024 | VE | Plan 2025 | Plan 2026 | Plan 2027 |
|-----------|---|------------------|----------------|----------------|----------|---------------|---------------|---------------|
| 1 | Summe der Einzahlungen aus laufender Verwaltungstätigkeit (ohne außerordentliche zahlungswirksame Erträge aus Vermögensveräußerung) | 123.678,93 | 0 | 0 | 0 | 0 | 0 | 0 |
| 2 | Summe der Auszahlungen aus laufender Verwaltungstätigkeit | -32.452,38 | -21.900 | -4.500 | 0 | -4.700 | -4.800 | -4.900 |
| 3 | Anteiliger Zahlungsmittelüberschuss/-bedarf des Ergebnishaushalts (Saldo aus Nummern 1 und 2) | 91.226,55 | -21.900 | -4.500 | 0 | -4.700 | -4.800 | -4.900 |
| 4 | Einzahlungen aus Investitionszuwendungen | 0,00 | 0 | 0 | 0 | 0 | 0 | 0 |
| 5 | Einzahlungen aus Investitionsbeiträgen und ähnlichen Entgelten für Investitionstätigkeit | 0,00 | 0 | 0 | 0 | 0 | 0 | 0 |
| 6 | Einzahlungen aus der Veräußerung von Sachvermögen | 0,00 | 0 | 0 | 0 | 0 | 0 | 0 |
| 7 | Einzahlungen aus der Veräußerung von Finanzvermögen | 0,00 | 0 | 0 | 0 | 0 | 0 | 0 |
| 8 | Einzahlungen für sonstige Investitionstätigkeit | 0,00 | 0 | 0 | 0 | 0 | 0 | 0 |
| 9 | Einzahlungen aus Investitionstätigkeit (Summe aus Nummern 4 bis 8) | 0,00 | 0 | 0 | 0 | 0 | 0 | 0 |
| 10 | Auszahlungen für den Erwerb von Grundstücken und Gebäuden | 0,00 | 0 | 0 | 0 | 0 | 0 | 0 |
| 11 | Auszahlungen für Baumaßnahmen | 0,00 | 0 | 0 | 0 | 0 | 0 | 0 |
| 12 | Auszahlungen für den Erwerb von beweglichem Sachvermögen | 0,00 | 0 | 0 | 0 | 0 | 0 | 0 |
| 13 | Auszahlungen für den Erwerb von Finanzvermögen | 0,00 | 0 | 0 | 0 | 0 | 0 | 0 |
| 14 | Auszahlungen für Investitionsförderungsmaßnahmen | 0,00 | -20.000 | 0 | 0 | 0 | 0 | 0 |
| 15 | Auszahlungen für den Erwerb von immateriellen Vermögensgegenständen | 0,00 | 0 | 0 | 0 | 0 | 0 | 0 |
| 16 | Auszahlungen aus Investitionstätigkeit (Summe aus Nummern 10 bis 15) | 0,00 | -20.000 | 0 | 0 | 0 | 0 | 0 |
| 17 | Anteiliger veranschlagter Finanzierungsmittelüberschuss/-bedarf aus Investitionstätigkeit (Saldo aus Numern 9 und 16) | 0,00 | -20.000 | 0 | 0 | 0 | 0 | 0 |
| 18 | Anteiliger veranschlagter Finanzierungsmittel-(Saldo aus Nummern 3 und 17) | 91.226,55 | -41.900 | -4.500 | 0 | -4.700 | -4.800 | -4.900 |

Einzeldarstellung der Investitionsmaßnahmen
Produktgruppe 4140 Maßnahmen der Gesundheitspflege - [THH 4]

Stadt Markdorf

Investition Z-4140-001 Zuschuss DRK

| Nr. | Investitionsmaßnahmen Einzahlungs- und Auszahlungsarten | Gesamtang. z. Maßnahme -nachrichtl.- | Bisher finanziert | Ermächtigungs übertragungen aus Vorvorj. | Ergebnis 2022 | Ansatz 2023 | Ansatz 2024 | VE |
|-----|--|--|----------------------|--|------------------|----------------|----------------|----------|
| 11 | Auszahlungen für Investitionsförderungsmaßnahmen | -60.000 | 0,00 | 0 | 0,00 | -20.000 | 0 | 0 |
| 13 | Summe der Auszahlungen aus Investitionstätigkeit (Summe aus Nummern 7 bis 12) | -60.000 | 0,00 | 0 | 0,00 | -20.000 | 0 | 0 |
| 14 | Saldo aus Investitionstätigkeit (Saldo aus Nummern 6 und 13) | -60.000 | 0,00 | 0 | 0,00 | -20.000 | 0 | 0 |
| 16 | Gesamtkosten der Maßnahme (Summe aus Nummern 13 und 15) | -60.000 | 0,00 | 0 | 0,00 | -20.000 | 0 | 0 |

Haushaltsplan 2024 der Stadt Markdorf



Teilergebnishaushalt einschließlich Finanzplanung Produktbereich 42 Sport und Erholung

Stadt Markdorf

| Nr. | Bezeichnung | Ergebnis 2022 | Ansatz 2023 | Ansatz 2024 | Plan 2025 | Plan 2026 | Plan 2027 |
|-----------|--|--------------------|-----------------|-----------------|-----------------|-----------------|-------------------|
| 1 | Steuern und ähnliche Abgaben | 0,00 | 0 | 0 | 0 | 0 | 0 |
| 2 | Zuweisungen und Zuwendungen, Umlagen | 0,00 | 0 | 0 | 0 | 0 | 0 |
| 3 | Aufgelöste Investitionszuwendungen und -beiträge | 466,67 | 16.500 | 7.500 | 7.500 | 7.500 | 26.500 |
| 4 | Sonstige Transfererträge | 0,00 | 0 | 0 | 0 | 0 | 0 |
| 5 | Entgelte für öffentliche Leistungen oder Einrichtungen | 0,00 | 0 | 0 | 0 | 0 | 0 |
| 6 | Sonstige privatrechtliche Leistungsentgelte | 300,00 | 1.000 | 1.000 | 1.100 | 1.100 | 1.100 |
| 7 | Kostenerstattungen und Kostenumlagen | 0,00 | 2.600 | 2.600 | 2.700 | 2.800 | 2.900 |
| 8 | Zinsen und ähnliche Erträge | 0,00 | 0 | 0 | 0 | 0 | 0 |
| 9 | Aktiviere Eigenleistungen und Bestandveränderungen | 0,00 | 0 | 0 | 0 | 0 | 0 |
| 10 | Sonstige ordentliche Erträge | 0,00 | 0 | 0 | 0 | 0 | 0 |
| 11 | Anteilige ordentliche Erträge (Summe aus Nummern 1 bis 10) | 766,67 | 20.100 | 11.100 | 11.300 | 11.400 | 30.500 |
| 12 | Personalaufwendungen | -22.430,41 | -23.000 | -25.900 | -27.200 | -27.700 | -28.600 |
| 13 | Versorgungsaufwendungen | 0,00 | 0 | 0 | 0 | 0 | 0 |
| 14 | Aufwendungen für Sach- und Dienstleistungen | -117.399,51 | -225.550 | -285.600 | -300.400 | -305.600 | -314.600 |
| 15 | Abschreibungen | -103.851,83 | -140.600 | -230.700 | -231.700 | -231.700 | -426.700 |
| 16 | Zinsen und ähnliche Aufwendungen | 0,00 | 0 | 0 | 0 | 0 | 0 |
| 17 | Transferaufwendungen | -47.726,73 | -65.800 | -63.600 | -66.800 | -68.100 | -70.000 |
| 18 | Sonstige ordentliche Aufwendungen | -2.053,57 | -2.100 | -4.100 | -4.300 | -4.300 | -4.500 |
| 19 | Anteilige ordentliche Aufwendungen (Summe aus Nummern 12 bis 18) | -293.462,05 | -457.050 | -609.900 | -630.400 | -637.400 | -844.400 |
| 20 | Anteiliges veranschlagtes ordentliches Ergebnis (Summe aus Nummern 11 und 19) | -292.695,38 | -436.950 | -598.800 | -619.100 | -626.000 | -813.900 |
| 21 | Erträge aus internen Leistungen | 1.944,00 | 5.035 | 2.100 | 2.200 | 2.200 | 2.400 |
| 22 | Aufwendungen für interne Leistungen | -83.725,92 | -85.478 | -92.900 | -97.500 | -99.300 | -102.300 |
| 23 | kalkulatorische Kosten | -220.704,76 | -313.000 | -251.000 | -245.400 | -239.700 | -404.100 |
| 24 | Veranschlagtes kalkulatorisches Ergebnis (Saldo aus Nummern 21 bis 23) | -302.486,68 | -393.443 | -341.800 | -340.700 | -336.800 | -504.000 |
| 25 | Veranschlagter Nettoressourcenbedarf/-überschuss (Summe aus Nummer 20 und 24) | -595.182,06 | -830.393 | -940.600 | -959.800 | -962.800 | -1.317.900 |

Haushaltsplan 2024 der Stadt Markdorf



Teilfinanzhaushalt einschließlich Finanzplanung Produktbereich 42 Sport und Erholung

Stadt Markdorf

| Nr. | Bezeichnung | Ergebnis 2022 | Ansatz 2023 | Ansatz 2024 | VE | Plan 2025 | Plan 2026 | Plan 2027 |
|-----------|---|----------------------|-------------------|-------------------|----------|-------------------|-------------------|-------------------|
| 1 | Summe der Einzahlungen aus laufender Verwaltungstätigkeit (ohne außerordentliche zahlungswirksame Erträge aus Vermögensveräußerung) | 300,00 | 3.600 | 3.600 | 0 | 3.800 | 3.900 | 4.000 |
| 2 | Summe der Auszahlungen aus laufender Verwaltungstätigkeit | -182.191,68 | -316.450 | -379.200 | 0 | -398.700 | -405.700 | -417.700 |
| 3 | Anteiliger Zahlungsmittelüberschuss/-bedarf des Ergebnishaushalts (Saldo aus Nummern 1 und 2) | -181.891,68 | -312.850 | -375.600 | 0 | -394.900 | -401.800 | -413.700 |
| 4 | Einzahlungen aus Investitionszuwendungen | 84.000,00 | 313.000 | 20.000 | 0 | 267.000 | 250.000 | 260.000 |
| 5 | Einzahlungen aus Investitionsbeiträgen und ähnlichen Entgelten für Investitionstätigkeit | 0,00 | 0 | 0 | 0 | 0 | 0 | 0 |
| 6 | Einzahlungen aus der Veräußerung von Sachvermögen | 0,00 | 0 | 0 | 0 | 0 | 0 | 0 |
| 7 | Einzahlungen aus der Veräußerung von Finanzvermögen | 0,00 | 0 | 0 | 0 | 0 | 0 | 0 |
| 8 | Einzahlungen für sonstige Investitionstätigkeit | 0,00 | 0 | 0 | 0 | 0 | 0 | 0 |
| 9 | Einzahlungen aus Investitionstätigkeit (Summe aus Nummern 4 bis 8) | 84.000,00 | 313.000 | 20.000 | 0 | 267.000 | 250.000 | 260.000 |
| 10 | Auszahlungen für den Erwerb von Grundstücken und Gebäuden | 0,00 | 0 | 0 | 0 | 0 | 0 | 0 |
| 11 | Auszahlungen für Baumaßnahmen | -2.402.056,36 | -1.805.000 | -1.147.000 | 0 | -2.470.000 | -2.150.000 | -1.000.000 |
| 12 | Auszahlungen für den Erwerb von beweglichem Sachvermögen | -1.389,00 | -90.000 | -96.000 | 0 | 0 | 0 | 0 |
| 13 | Auszahlungen für den Erwerb von Finanzvermögen | 0,00 | 0 | 0 | 0 | 0 | 0 | 0 |
| 14 | Auszahlungen für Investitionsförderungsmaßnahmen | 0,00 | 0 | 0 | 0 | 0 | 0 | 0 |
| 15 | Auszahlungen für den Erwerb von immateriellen Vermögensgegenständen | 0,00 | 0 | 0 | 0 | 0 | 0 | 0 |
| 16 | Auszahlungen aus Investitionstätigkeit (Summe aus Nummern 10 bis 15) | -2.403.445,36 | -1.895.000 | -1.243.000 | 0 | -2.470.000 | -2.150.000 | -1.000.000 |
| 17 | Anteiliger veranschlagter Finanzierungsmittelüberschuss/-bedarf aus Investitionstätigkeit (Saldo aus Numern 9 und 16) | -2.319.445,36 | -1.582.000 | -1.223.000 | 0 | -2.203.000 | -1.900.000 | -740.000 |
| 18 | Anteiliger veranschlagter Finanzierungsmittel-(Saldo aus Nummern 3 und 17) | -2.501.337,04 | -1.894.850 | -1.598.600 | 0 | -2.597.900 | -2.301.800 | -1.153.700 |

| | | |
|-----------------------|-----------------------------------|-----------------------------|
| Teilhaushalt 4 | Sport, Kultur und Soziales | |
| Produktgruppe | 42.10 | Förderung des Sports |
| Produkt | 42100000 | Förderung des Sports |

Kurzbeschreibung

- Förderung des organisierten und nichtorganisierten Sports
- Zuschüsse und Zuwendungen an diverse Markdorfer (Sport-)Vereine

Allgemeine Ziele:

- Bürgerorientierte Sportentwicklung
- Bedarfsgerechtes und attraktives Veranstaltungsangebot

Haushaltsplan 2024 der Stadt Markdorf



**Teilergebnishaushalt einschließlich Finanzplanung
Produktgruppe 4210 Förderung des Sports - [THH 4]**

Stadt Markdorf

| Nr. | Bezeichnung | Ergebnis 2022 | Ansatz 2023 | Ansatz 2024 | Plan 2025 | Plan 2026 | Plan 2027 |
|-----------|--|-------------------|----------------|----------------|----------------|----------------|----------------|
| 1 | Steuern und ähnliche Abgaben | 0,00 | 0 | 0 | 0 | 0 | 0 |
| 2 | Zuweisungen und Zuwendungen, Umlagen | 0,00 | 0 | 0 | 0 | 0 | 0 |
| 3 | Aufgelöste Investitionszuwendungen und -beiträge | 0,00 | 0 | 0 | 0 | 0 | 0 |
| 4 | Sonstige Transfererträge | 0,00 | 0 | 0 | 0 | 0 | 0 |
| 5 | Entgelte für öffentliche Leistungen oder Einrichtungen | 0,00 | 0 | 0 | 0 | 0 | 0 |
| 6 | Sonstige privatrechtliche Leistungsentgelte | 0,00 | 0 | 0 | 0 | 0 | 0 |
| 7 | Kostenerstattungen und Kostenumlagen | 0,00 | 0 | 0 | 0 | 0 | 0 |
| 8 | Zinsen und ähnliche Erträge | 0,00 | 0 | 0 | 0 | 0 | 0 |
| 9 | Aktiviere Eigenleistungen und Bestandveränderungen | 0,00 | 0 | 0 | 0 | 0 | 0 |
| 10 | Sonstige ordentliche Erträge | 0,00 | 0 | 0 | 0 | 0 | 0 |
| 11 | Anteilige ordentliche Erträge (Summe aus Nummern 1 bis 10) | 0,00 | 0 | 0 | 0 | 0 | 0 |
| 12 | Personalaufwendungen | 0,00 | 0 | 0 | 0 | 0 | 0 |
| 13 | Versorgungsaufwendungen | 0,00 | 0 | 0 | 0 | 0 | 0 |
| 14 | Aufwendungen für Sach- und Dienstleistungen | 0,00 | 0 | 0 | 0 | 0 | 0 |
| 15 | Abschreibungen | 0,00 | 0 | 0 | 0 | 0 | 0 |
| 16 | Zinsen und ähnliche Aufwendungen | 0,00 | 0 | 0 | 0 | 0 | 0 |
| 17 | Transferaufwendungen | -45.156,73 | -60.900 | -60.900 | -64.000 | -65.200 | -67.000 |
| 18 | Sonstige ordentliche Aufwendungen | 0,00 | 0 | 0 | 0 | 0 | 0 |
| 19 | Anteilige ordentliche Aufwendungen (Summe aus Nummern 12 bis 18) | -45.156,73 | -60.900 | -60.900 | -64.000 | -65.200 | -67.000 |
| 20 | Anteiliges veranschlagtes ordentliches Ergebnis (Summe aus Nummern 11 und 19) | -45.156,73 | -60.900 | -60.900 | -64.000 | -65.200 | -67.000 |
| 21 | Erträge aus internen Leistungen | 0,00 | 0 | 0 | 0 | 0 | 0 |
| 22 | Aufwendungen für interne Leistungen | -6.516,60 | -5.905 | -7.700 | -8.000 | -8.200 | -8.500 |
| 23 | kalkulatorische Kosten | 0,00 | 0 | 0 | 0 | 0 | 0 |
| 24 | Veranschlagtes kalkulatorisches Ergebnis (Saldo aus Nummern 21 bis 23) | -6.516,60 | -5.905 | -7.700 | -8.000 | -8.200 | -8.500 |
| 25 | Veranschlagter Nettoressourcenbedarf/-überschuss (Summe aus Nummer 20 und 24) | -51.673,33 | -66.805 | -68.600 | -72.000 | -73.400 | -75.500 |

Haushaltsplan 2024 der Stadt Markdorf



Teilfinanzhaushalt einschließlich Finanzplanung Produktgruppe 4210 Förderung des Sports - [THH 4]

Stadt Markdorf

| Nr. | Bezeichnung | Ergebnis 2022 | Ansatz 2023 | Ansatz 2024 | VE | Plan 2025 | Plan 2026 | Plan 2027 |
|-----------|---|-------------------|----------------|----------------|----------|----------------|----------------|----------------|
| 1 | Summe der Einzahlungen aus laufender Verwaltungstätigkeit (ohne außerordentliche zahlungswirksame Erträge aus Vermögensveräußerung) | 0,00 | 0 | 0 | 0 | 0 | 0 | 0 |
| 2 | Summe der Auszahlungen aus laufender Verwaltungstätigkeit | -46.920,25 | -60.900 | -60.900 | 0 | -64.000 | -65.200 | -67.000 |
| 3 | Anteiliger Zahlungsmittelüberschuss/-bedarf des Ergebnishaushalts (Saldo aus Nummern 1 und 2) | -46.920,25 | -60.900 | -60.900 | 0 | -64.000 | -65.200 | -67.000 |
| 4 | Einzahlungen aus Investitionszuwendungen | 0,00 | 0 | 0 | 0 | 0 | 0 | 0 |
| 5 | Einzahlungen aus Investitionsbeiträgen und ähnlichen Entgelten für Investitionstätigkeit | 0,00 | 0 | 0 | 0 | 0 | 0 | 0 |
| 6 | Einzahlungen aus der Veräußerung von Sachvermögen | 0,00 | 0 | 0 | 0 | 0 | 0 | 0 |
| 7 | Einzahlungen aus der Veräußerung von Finanzvermögen | 0,00 | 0 | 0 | 0 | 0 | 0 | 0 |
| 8 | Einzahlungen für sonstige Investitionstätigkeit | 0,00 | 0 | 0 | 0 | 0 | 0 | 0 |
| 9 | Einzahlungen aus Investitionstätigkeit (Summe aus Nummern 4 bis 8) | 0,00 | 0 | 0 | 0 | 0 | 0 | 0 |
| 10 | Auszahlungen für den Erwerb von Grundstücken und Gebäuden | 0,00 | 0 | 0 | 0 | 0 | 0 | 0 |
| 11 | Auszahlungen für Baumaßnahmen | 0,00 | 0 | 0 | 0 | 0 | 0 | 0 |
| 12 | Auszahlungen für den Erwerb von beweglichem Sachvermögen | 0,00 | 0 | 0 | 0 | 0 | 0 | 0 |
| 13 | Auszahlungen für den Erwerb von Finanzvermögen | 0,00 | 0 | 0 | 0 | 0 | 0 | 0 |
| 14 | Auszahlungen für Investitionsförderungsmaßnahmen | 0,00 | 0 | 0 | 0 | 0 | 0 | 0 |
| 15 | Auszahlungen für den Erwerb von immateriellen Vermögensgegenständen | 0,00 | 0 | 0 | 0 | 0 | 0 | 0 |
| 16 | Auszahlungen aus Investitionstätigkeit (Summe aus Nummern 10 bis 15) | 0,00 | 0 | 0 | 0 | 0 | 0 | 0 |
| 17 | Anteiliger veranschlagter Finanzierungsmittelüberschuss/-bedarf aus Investitionstätigkeit (Saldo aus Numern 9 und 16) | 0,00 | 0 | 0 | 0 | 0 | 0 | 0 |
| 18 | Anteiliger veranschlagter Finanzierungsmittel-(Saldo aus Nummern 3 und 17) | -46.920,25 | -60.900 | -60.900 | 0 | -64.000 | -65.200 | -67.000 |

| | | |
|-----------------------|--|---------------------|
| Teilhaushalt 4 | Sport, Kultur und Soziales | |
| Produktgruppe | 42.41 | Sportstätten |
| Produkt | 42410100 Sport- und Mehrzweckhallen | |

Kurzbeschreibung

- Bereitstellung, Unterhaltung, Instandhaltung und Betrieb von gedeckten Sportflächen bis zu einer Größe von 27m x 45m in Gymnastikräumen, Turn- und Sporthallen und Bezirkssporthallen
- Vermietung und Überlassung für sportliche Nutzung (Dauer- und Einzelbelegung), für sonstige Nutzungen wie z. B. gesellschaftliche und kulturelle Zwecke und für Schulsport

Allgemeine Ziele:

- Förderung des Sports
- Sicherstellung des Schulsports
- Deckung des kulturellen und gesellschaftlichen Bedarfs

Kostenstelle 424101 MZH Leimbach

Die Mehrzweckhalle Leimbach, Johannes-Hillebrand-Weg, wurde Mitte der 70er Jahre erbaut und 1993 umgebaut. Sie wird sowohl von den Schulen als auch von Vereinen für Sport genutzt als auch für gesellschaftliche und kulturelle Veranstaltungen (bspw. Fasnetsbälle, Spinning-Marathon, Oktoberfest...) genutzt. Im Jahr 2021 war sie zudem Corona-Testzentrum der Stadt.

Schrittweise wird die Mehrzweckhalle in den kommenden Jahren eine energetische Sanierung erhalten.

Kostenstelle 424102 Sporthalle Bildungszentrum

Ursprünglich bestand am Bildungszentrum eine einzige Sporthalle. Aufgrund des wachsenden Platzbedarfs wurde vor wenigen Jahren die zweite, neue Sporthalle am BZ fertiggestellt.

Nach mehreren Jahren des parallelen Betriebs wird die erweiterte Kapazität genutzt, um die alte Sporthalle, parallel zum Schulgebäude, zu sanieren. Die Einweihung erfolgte im September 2022. Die Sanierung an der Turnhalle beinhaltet gleichzeitig den notwendigen Ausbau, um die Halle als Versammlungsstätte nutzen zu können.

Kostenstelle 424107 / 424108

Die neuen Sporthallen an der Jakob-Gretser-Schule (Ersatzneubau) sowie bei der neuen Grundschule am BZM werden in diesem Produkt mit jeweils einer eigenen Kostenstelle abgebildet werden.

Mit den Bauarbeiten an der JGS wurde bereits in 2021 begonnen, Fertigstellung war im Jahr 2023. Mit dem Ersatzneubau werden die dringend erforderlichen Kapazitäten für den Schulbetrieb geschaffen, welche der aktuelle Bewegungsraum nicht bietet.

Kennzahlen

Anzahl Veranstaltungen und Kosten (ohne Auf- und Abbaueiten sowie Probe-/Übungstermine) -2020 und 2021 jeweils noch ohne Jahresabschlussbuchungen-

MZH Leimbach

| | 2019 | 2020 | 2021 | 2022 | 2023* |
|-----------------|-------------------|-------------------|-------------------|-------------------|-------|
| Veranstaltungen | 14 | 13 | 11 | 6 | 16 |
| Zuschussbedarf | 111.983,19 EUR | 108.264,52 EUR | 109.321,00 EUR | 113.395,31 EUR | |

*10.11.23

Nutzung als Corona-Testzentrum in 2021: je Nutzungsmonat wird eine Veranstaltung ausgewiesen.

| | | |
|-----------------------|-----------------------------------|-------------------------|
| Teilhaushalt 4 | Sport, Kultur und Soziales | |
| Produktgruppe | 42.41 | Sportstätten |
| Produkt | 42410200 | Freisportanlagen |

Kurzbeschreibung

- Bereitstellung, Unterhaltung, Instandhaltung und Betrieb von Freisportanlagen z. B. Klein- und Normalspielfelder sowie leichtathletische Anlagen. Zu diesem Produkt gehören auch Neben- und Betriebsanlagen;
- Vermietung und Überlassung für sportliche Nutzung (Dauer- und Einzelbelegung), für sonstige Nutzungen wie z. B. gesellschaftliche und kulturelle Zwecke und für Schulsport

Allgemeine Ziele:

- Förderung des Sports
- Sicherstellung des Schulsports
- Deckung des kulturellen und gesellschaftlichen Bedarfs

Kostenstelle 424100 Sportplätze allgemein

Hierunter werden sämtliche kleinen Bolzplätze und sonstige Sportplätze abgebildet, die unter keiner eigenen Kostenstelle geführt werden.

Kostenstelle 424103 Sportplatz Markdorf

Der Sportplatz befindet sich am südlichen Stadtrand von Markdorf. Im Jahr 2020 wurde damit begonnen, den dazugehörigen und in die Jahre gekommenen Kunstrasenplatz zu sanieren. Das Projekt mit einem Volumen von rund 820 TEUR wurde zwischenzeitlich abgeschlossen.

Kostenstelle 424104 Sportplatz Ittendorf

Ittendorf verfügt ebenfalls über einen eigenen Sportplatz. Die Sportfreunde Ittendorf-Ahausen sanierten im Haushaltsjahr 2020 die Terrassenüberdachung des Vereinsheims. Die Kosten werden teils vom Verein finanziell als auch mittels Eigenleistung getragen. Die Stadt Markdorf gewährte einen Zuschuss.

| | | |
|-----------------------|-----------------------------------|---------------------------|
| Teilhaushalt 4 | Sport, Kultur und Soziales | |
| Produktgruppe | 42.41 | Sportstätten |
| Produkt | 42410300 | Sondersportanlagen |

Kurzbeschreibung

- Bereitstellung, Unterhaltung, Instandhaltung und Betrieb von gedeckten (über 27 m x 45 m) und ungedeckten Sondersportanlagen wie z. B. Stadien, Großsporthallen, Eislaufflächen, Tennisanlagen, Radrennbahnen, Reitanlagen usw.
- Zu diesem Produkt gehören auch Nebenanlagen und -räume
- Vermietung und Überlassung für sportliche Nutzung (Dauer- und Einzelbelegung), für sonstige Nutzungen wie z. B. gesellschaftliche und kulturelle Zwecke und für Schulsport

Allgemeine Ziele:

- Förderung des Sports
- Sicherstellung des Schulsports
- Deckung des kulturellen und gesellschaftlichen Bedarfs

Kostenstelle 424106 Verkehrsübungsplatz

In unmittelbarer Nachbarschaft zum Sportplatz befindet sich der Verkehrsübungsplatz. Betrieben wird dieser vom ADAC. Auf detailgetreu nachgebauten Straßen erfolgt für die Schüler die Verkehrserziehung mit dem Fahrrad. Bei Wettkämpfen können die Kinder auf speziell dafür angelegten Parcours ihr Können und ihre Sicherheit im Straßenverkehr unter Beweis stellen.

Kostenstelle 424109 Trendsportanlage

Die in 2020 begonnene, umfangreiche Sanierung und Erweiterung der Trendsportanlage an der Ensisheimer Straße konnte in 2021 fertig gestellt werden. Die neue Anlage bietet den

Jugendlichen einen attraktiven Platz für gemeinsame Freizeitaktivitäten. Vom bloßen „chillen“ über Fahrten mit Scootern auf dem Parcours bis hin zum Bouldern ist vieles möglich. Dabei wird das Angebot von Jugendlichen und Kindern jeden Alters gut angenommen. Für dieses Angebot investierte die Stadt ca. 800 TEUR. Durch die wachsende Bedeutung der Anlage wurde zudem der Bedarf erkannt, diese wesentliche städtische Einrichtung in einer eigenen Kostenstelle zu führen.

Haushaltsplan 2024 der Stadt Markdorf



**Teilergebnishaushalt einschließlich Finanzplanung
Produktgruppe 4241 Sportstätten - [THH 4]**

Stadt Markdorf

| Nr. | Bezeichnung | Ergebnis 2022 | Ansatz 2023 | Ansatz 2024 | Plan 2025 | Plan 2026 | Plan 2027 |
|-----------|--|--------------------|-----------------|-----------------|-----------------|-----------------|-------------------|
| 1 | Steuern und ähnliche Abgaben | 0,00 | 0 | 0 | 0 | 0 | 0 |
| 2 | Zuweisungen und Zuwendungen, Umlagen | 0,00 | 0 | 0 | 0 | 0 | 0 |
| 3 | Aufgelöste Investitionszuwendungen und -beiträge | 466,67 | 16.500 | 7.500 | 7.500 | 7.500 | 26.500 |
| 4 | Sonstige Transfererträge | 0,00 | 0 | 0 | 0 | 0 | 0 |
| 5 | Entgelte für öffentliche Leistungen oder Einrichtungen | 0,00 | 0 | 0 | 0 | 0 | 0 |
| 6 | Sonstige privatrechtliche Leistungsentgelte | 300,00 | 1.000 | 1.000 | 1.100 | 1.100 | 1.100 |
| 7 | Kostenerstattungen und Kostenumlagen | 0,00 | 2.600 | 2.600 | 2.700 | 2.800 | 2.900 |
| 8 | Zinsen und ähnliche Erträge | 0,00 | 0 | 0 | 0 | 0 | 0 |
| 9 | Aktivierete Eigenleistungen und Bestandveränderungen | 0,00 | 0 | 0 | 0 | 0 | 0 |
| 10 | Sonstige ordentliche Erträge | 0,00 | 0 | 0 | 0 | 0 | 0 |
| 11 | Anteilige ordentliche Erträge (Summe aus Nummern 1 bis 10) | 766,67 | 20.100 | 11.100 | 11.300 | 11.400 | 30.500 |
| 12 | Personalaufwendungen | -22.430,41 | -23.000 | -25.900 | -27.200 | -27.700 | -28.600 |
| 13 | Versorgungsaufwendungen | 0,00 | 0 | 0 | 0 | 0 | 0 |
| 14 | Aufwendungen für Sach- und Dienstleistungen | -117.399,51 | -225.550 | -285.600 | -300.400 | -305.600 | -314.600 |
| 15 | Abschreibungen | -103.851,83 | -140.600 | -230.700 | -231.700 | -231.700 | -426.700 |
| 16 | Zinsen und ähnliche Aufwendungen | 0,00 | 0 | 0 | 0 | 0 | 0 |
| 17 | Transferaufwendungen | -2.570,00 | -4.900 | -2.700 | -2.800 | -2.900 | -3.000 |
| 18 | Sonstige ordentliche Aufwendungen | -2.053,57 | -2.100 | -4.100 | -4.300 | -4.300 | -4.500 |
| 19 | Anteilige ordentliche Aufwendungen (Summe aus Nummern 12 bis 18) | -248.305,32 | -396.150 | -549.000 | -566.400 | -572.200 | -777.400 |
| 20 | Anteiliges veranschlagtes ordentliches Ergebnis (Summe aus Nummern 11 und 19) | -247.538,65 | -376.050 | -537.900 | -555.100 | -560.800 | -746.900 |
| 21 | Erträge aus internen Leistungen | 1.944,00 | 5.035 | 2.100 | 2.200 | 2.200 | 2.400 |
| 22 | Aufwendungen für interne Leistungen | -77.209,32 | -79.573 | -85.200 | -89.500 | -91.100 | -93.800 |
| 23 | kalkulatorische Kosten | -220.704,76 | -313.000 | -251.000 | -245.400 | -239.700 | -404.100 |
| 24 | Veranschlagtes kalkulatorisches Ergebnis (Saldo aus Nummern 21 bis 23) | -295.970,08 | -387.538 | -334.100 | -332.700 | -328.600 | -495.500 |
| 25 | Veranschlagter Nettoressourcenbedarf/-überschuss (Summe aus Nummer 20 und 24) | -543.508,73 | -763.588 | -872.000 | -887.800 | -889.400 | -1.242.400 |

Haushaltsplan 2024 der Stadt Markdorf



Teilfinanzhaushalt einschließlich Finanzplanung Produktgruppe 4241 Sportstätten - [THH 4]

Stadt Markdorf

| Nr. | Bezeichnung | Ergebnis 2022 | Ansatz 2023 | Ansatz 2024 | VE | Plan 2025 | Plan 2026 | Plan 2027 |
|-----------|---|----------------------|-------------------|-------------------|----------|-------------------|-------------------|-------------------|
| 1 | Summe der Einzahlungen aus laufender Verwaltungstätigkeit (ohne außerordentliche zahlungswirksame Erträge aus Vermögensveräußerung) | 300,00 | 3.600 | 3.600 | 0 | 3.800 | 3.900 | 4.000 |
| 2 | Summe der Auszahlungen aus laufender Verwaltungstätigkeit | -135.271,43 | -255.550 | -318.300 | 0 | -334.700 | -340.500 | -350.700 |
| 3 | Anteiliger Zahlungsmittelüberschuss/-bedarf des Ergebnishaushalts (Saldo aus Nummern 1 und 2) | -134.971,43 | -251.950 | -314.700 | 0 | -330.900 | -336.600 | -346.700 |
| 4 | Einzahlungen aus Investitionszuwendungen | 84.000,00 | 313.000 | 20.000 | 0 | 267.000 | 250.000 | 260.000 |
| 5 | Einzahlungen aus Investitionsbeiträgen und ähnlichen Entgelten für Investitionstätigkeit | 0,00 | 0 | 0 | 0 | 0 | 0 | 0 |
| 6 | Einzahlungen aus der Veräußerung von Sachvermögen | 0,00 | 0 | 0 | 0 | 0 | 0 | 0 |
| 7 | Einzahlungen aus der Veräußerung von Finanzvermögen | 0,00 | 0 | 0 | 0 | 0 | 0 | 0 |
| 8 | Einzahlungen für sonstige Investitionstätigkeit | 0,00 | 0 | 0 | 0 | 0 | 0 | 0 |
| 9 | Einzahlungen aus Investitionstätigkeit (Summe aus Nummern 4 bis 8) | 84.000,00 | 313.000 | 20.000 | 0 | 267.000 | 250.000 | 260.000 |
| 10 | Auszahlungen für den Erwerb von Grundstücken und Gebäuden | 0,00 | 0 | 0 | 0 | 0 | 0 | 0 |
| 11 | Auszahlungen für Baumaßnahmen | -2.402.056,36 | -1.805.000 | -1.147.000 | 0 | -2.470.000 | -2.150.000 | -1.000.000 |
| 12 | Auszahlungen für den Erwerb von beweglichem Sachvermögen | -1.389,00 | -90.000 | -96.000 | 0 | 0 | 0 | 0 |
| 13 | Auszahlungen für den Erwerb von Finanzvermögen | 0,00 | 0 | 0 | 0 | 0 | 0 | 0 |
| 14 | Auszahlungen für Investitionsförderungsmaßnahmen | 0,00 | 0 | 0 | 0 | 0 | 0 | 0 |
| 15 | Auszahlungen für den Erwerb von immateriellen Vermögensgegenständen | 0,00 | 0 | 0 | 0 | 0 | 0 | 0 |
| 16 | Auszahlungen aus Investitionstätigkeit (Summe aus Nummern 10 bis 15) | -2.403.445,36 | -1.895.000 | -1.243.000 | 0 | -2.470.000 | -2.150.000 | -1.000.000 |
| 17 | Anteiliger veranschlagter Finanzierungsmittelüberschuss/-bedarf aus Investitionstätigkeit (Saldo aus Numern 9 und 16) | -2.319.445,36 | -1.582.000 | -1.223.000 | 0 | -2.203.000 | -1.900.000 | -740.000 |
| 18 | Anteiliger veranschlagter Finanzierungsmittel-(Saldo aus Nummern 3 und 17) | -2.454.416,79 | -1.833.950 | -1.537.700 | 0 | -2.533.900 | -2.236.600 | -1.086.700 |

Haushaltsplan 2024 der Stadt Markdorf



**Einzeldarstellung der Investitionsmaßnahmen
Produktgruppe 4241 Sportstätten - [THH 4]**

Stadt Markdorf

Investition B-4241-001 Erwerb bewegl. Vermögen Sportplatz Markdorf

| Nr. | Investitionsmaßnahmen Einzahlungs- und Auszahlungsarten | Gesamtang. z. Maßnahme -nachrichtl.- | Bisher finanziert | Ermächtigungs übertragungen aus Vorvorj. | Ergebnis 2022 | Ansatz 2023 | Ansatz 2024 | VE |
|-----|--|--|----------------------|--|------------------|----------------|----------------|----------|
| 9 | Auszahlungen für den Erwerb von beweglichem Sachvermögen | | | 0 | 0,00 | -90.000 | -90.000 | 0 |
| 13 | Summe der Auszahlungen aus Investitionstätigkeit (Summe aus Nummern 7 bis 12) | | | 0 | 0,00 | -90.000 | -90.000 | 0 |
| 14 | Saldo aus Investitionstätigkeit (Saldo aus Nummern 6 und 13) | | | 0 | 0,00 | -90.000 | -90.000 | 0 |
| 16 | Gesamtkosten der Maßnahme (Summe aus Nummern 13 und 15) | | | 0 | 0,00 | -90.000 | -90.000 | 0 |

Investition B-4241-002 Erwerb bewegl. Vermögen MZH Leimbach

| Nr. | Investitionsmaßnahmen Einzahlungs- und Auszahlungsarten | Gesamtang. z. Maßnahme -nachrichtl.- | Bisher finanziert | Ermächtigungs übertragungen aus Vorvorj. | Ergebnis 2022 | Ansatz 2023 | Ansatz 2024 | VE |
|-----|--|--|----------------------|--|------------------|----------------|----------------|----------|
| 9 | Auszahlungen für den Erwerb von beweglichem Sachvermögen | | | 0 | -1.389,00 | 0 | 0 | 0 |
| 13 | Summe der Auszahlungen aus Investitionstätigkeit (Summe aus Nummern 7 bis 12) | | | 0 | -1.389,00 | 0 | 0 | 0 |
| 14 | Saldo aus Investitionstätigkeit (Saldo aus Nummern 6 und 13) | | | 0 | -1.389,00 | 0 | 0 | 0 |
| 16 | Gesamtkosten der Maßnahme (Summe aus Nummern 13 und 15) | | | 0 | -1.389,00 | 0 | 0 | 0 |

Investition B-4241-003 Erwerb bewegl. Verm. Sporthalle Jakob-Gretser-Sch.

| Nr. | Investitionsmaßnahmen Einzahlungs- und Auszahlungsarten | Gesamtang. z. Maßnahme -nachrichtl.- | Bisher finanziert | Ermächtigungs übertragungen aus Vorvorj. | Ergebnis 2022 | Ansatz 2023 | Ansatz 2024 | VE |
|-----|--|--|----------------------|--|------------------|----------------|----------------|----------|
| 9 | Auszahlungen für den Erwerb von beweglichem Sachvermögen | | | 0 | 0,00 | 0 | -6.000 | 0 |
| 13 | Summe der Auszahlungen aus Investitionstätigkeit (Summe aus Nummern 7 bis 12) | | | 0 | 0,00 | 0 | -6.000 | 0 |
| 14 | Saldo aus Investitionstätigkeit (Saldo aus Nummern 6 und 13) | | | 0 | 0,00 | 0 | -6.000 | 0 |
| 16 | Gesamtkosten der Maßnahme (Summe aus Nummern 13 und 15) | | | 0 | 0,00 | 0 | -6.000 | 0 |

Investition H-4241-005 Hochbau Neubau Sporthalle Jakob-Gretser-Schule

| Nr. | Investitionsmaßnahmen Einzahlungs- und Auszahlungsarten | Gesamtang. z. Maßnahme -nachrichtl.- | Bisher finanziert | Ermächtigungs übertragungen aus Vorvorj. | Ergebnis 2022 | Ansatz 2023 | Ansatz 2024 | VE |
|-----|--|--|----------------------|--|----------------------|-------------------|----------------|----------|
| 8 | Auszahlungen für Baumaßnahmen | -4.600.000 | -2.933.370,36 | 0 | -2.112.073,42 | -1.210.000 | 0 | 0 |
| 13 | Summe der Auszahlungen aus Investitionstätigkeit (Summe aus Nummern 7 bis 12) | -4.600.000 | -2.933.370,36 | 0 | -2.112.073,42 | -1.210.000 | 0 | 0 |
| 14 | Saldo aus Investitionstätigkeit (Saldo aus Nummern 6 und 13) | -4.600.000 | -2.933.370,36 | 0 | -2.112.073,42 | -1.210.000 | 0 | 0 |
| 16 | Gesamtkosten der Maßnahme (Summe aus Nummern 13 und 15) | -4.600.000 | -2.933.370,36 | 0 | -2.112.073,42 | -1.210.000 | 0 | 0 |

Investition H-4241-006 Hochbau Neubau Sporthalle Grundschule am BZM

| Nr. | Investitionsmaßnahmen Einzahlungs- und Auszahlungsarten | Gesamtang. z. Maßnahme -nachrichtl.- | Bisher finanziert | Ermächtigungs übertragungen aus Vorvorj. | Ergebnis 2022 | Ansatz 2023 | Ansatz 2024 | VE |
|-----|--|--|----------------------|--|--------------------|-----------------|-------------------|----------|
| 8 | Auszahlungen für Baumaßnahmen | -6.950.000 | -248.891,16 | 0 | -248.891,16 | -300.000 | -1.000.000 | 0 |
| 13 | Summe der Auszahlungen aus Investitionstätigkeit (Summe aus Nummern 7 bis 12) | -6.950.000 | -248.891,16 | 0 | -248.891,16 | -300.000 | -1.000.000 | 0 |
| 14 | Saldo aus Investitionstätigkeit (Saldo aus Nummern 6 und 13) | -6.950.000 | -248.891,16 | 0 | -248.891,16 | -300.000 | -1.000.000 | 0 |
| 16 | Gesamtkosten der Maßnahme (Summe aus Nummern 13 und 15) | -6.950.000 | -248.891,16 | 0 | -248.891,16 | -300.000 | -1.000.000 | 0 |

Investition H-4241-007 Hochbau Sanierung MZH Leimbach

Haushaltsplan 2024 der Stadt Markdorf



Einzeldarstellung der Investitionsmaßnahmen
Produktgruppe 4241 Sportstätten - [THH 4]

Stadt Markdorf

| Nr. | Investitionsmaßnahmen Einzahlungs- und Auszahlungsarten | Gesamtang. z. Maßnahme -nachrichtl.- | Bisher finanziert | Ermächtigungs übertragungen aus Vorvorj. | Ergebnis 2022 | Ansatz 2023 | Ansatz 2024 | VE |
|-----|--|--|----------------------|--|------------------|-----------------|----------------|----------|
| 8 | Auszahlungen für Baumaßnahmen | -764.000 | -114.198,26 | 0 | 0,00 | -125.000 | -10.000 | 0 |
| 13 | Summe der Auszahlungen aus Investitionstätigkeit (Summe aus Nummern 7 bis 12) | -764.000 | -114.198,26 | 0 | 0,00 | -125.000 | -10.000 | 0 |
| 14 | Saldo aus Investitionstätigkeit (Saldo aus Nummern 6 und 13) | -764.000 | -114.198,26 | 0 | 0,00 | -125.000 | -10.000 | 0 |
| 16 | Gesamtkosten der Maßnahme (Summe aus Nummern 13 und 15) | -764.000 | -114.198,26 | 0 | 0,00 | -125.000 | -10.000 | 0 |

Investition T-4241-002 Tiefbau Kunstrasenplatz

| Nr. | Investitionsmaßnahmen Einzahlungs- und Auszahlungsarten | Gesamtang. z. Maßnahme -nachrichtl.- | Bisher finanziert | Ermächtigungs übertragungen aus Vorvorj. | Ergebnis 2022 | Ansatz 2023 | Ansatz 2024 | VE |
|-----|--|--|----------------------|--|-------------------|----------------|----------------|----------|
| 8 | Auszahlungen für Baumaßnahmen | -920.000 | -829.725,24 | 0 | -12.956,55 | 0 | 0 | 0 |
| 13 | Summe der Auszahlungen aus Investitionstätigkeit (Summe aus Nummern 7 bis 12) | -920.000 | -829.725,24 | 0 | -12.956,55 | 0 | 0 | 0 |
| 14 | Saldo aus Investitionstätigkeit (Saldo aus Nummern 6 und 13) | -920.000 | -829.725,24 | 0 | -12.956,55 | 0 | 0 | 0 |
| 16 | Gesamtkosten der Maßnahme (Summe aus Nummern 13 und 15) | -920.000 | -829.725,24 | 0 | -12.956,55 | 0 | 0 | 0 |

Investition T-4241-004 Tiefbau Trendsportanlage

| Nr. | Investitionsmaßnahmen Einzahlungs- und Auszahlungsarten | Gesamtang. z. Maßnahme -nachrichtl.- | Bisher finanziert | Ermächtigungs übertragungen aus Vorvorj. | Ergebnis 2022 | Ansatz 2023 | Ansatz 2024 | VE |
|-----|--|--|----------------------|--|-------------------|----------------|----------------|----------|
| 8 | Auszahlungen für Baumaßnahmen | -395.000 | -752.608,83 | 0 | -10.071,40 | 0 | 0 | 0 |
| 13 | Summe der Auszahlungen aus Investitionstätigkeit (Summe aus Nummern 7 bis 12) | -395.000 | -752.608,83 | 0 | -10.071,40 | 0 | 0 | 0 |
| 14 | Saldo aus Investitionstätigkeit (Saldo aus Nummern 6 und 13) | -395.000 | -752.608,83 | 0 | -10.071,40 | 0 | 0 | 0 |
| 16 | Gesamtkosten der Maßnahme (Summe aus Nummern 13 und 15) | -395.000 | -752.608,83 | 0 | -10.071,40 | 0 | 0 | 0 |

Investition T-4241-005 Tiefbau Neubau Sporthalle Jakob-Gretser-Schule

| Nr. | Investitionsmaßnahmen Einzahlungs- und Auszahlungsarten | Gesamtang. z. Maßnahme -nachrichtl.- | Bisher finanziert | Ermächtigungs übertragungen aus Vorvorj. | Ergebnis 2022 | Ansatz 2023 | Ansatz 2024 | VE |
|-----|--|--|----------------------|--|-------------------|-----------------|----------------|----------|
| 8 | Auszahlungen für Baumaßnahmen | -310.000 | -18.063,83 | 0 | -18.063,83 | -150.000 | -40.000 | 0 |
| 13 | Summe der Auszahlungen aus Investitionstätigkeit (Summe aus Nummern 7 bis 12) | -310.000 | -18.063,83 | 0 | -18.063,83 | -150.000 | -40.000 | 0 |
| 14 | Saldo aus Investitionstätigkeit (Saldo aus Nummern 6 und 13) | -310.000 | -18.063,83 | 0 | -18.063,83 | -150.000 | -40.000 | 0 |
| 16 | Gesamtkosten der Maßnahme (Summe aus Nummern 13 und 15) | -310.000 | -18.063,83 | 0 | -18.063,83 | -150.000 | -40.000 | 0 |

Investition T-4241-007 Tiefbau Sportplatz Markdorf

| Nr. | Investitionsmaßnahmen Einzahlungs- und Auszahlungsarten | Gesamtang. z. Maßnahme -nachrichtl.- | Bisher finanziert | Ermächtigungs übertragungen aus Vorvorj. | Ergebnis 2022 | Ansatz 2023 | Ansatz 2024 | VE |
|-----|--|--|----------------------|--|------------------|----------------|----------------|----------|
| 8 | Auszahlungen für Baumaßnahmen | -100.000 | 0,00 | 0 | 0,00 | -20.000 | -80.000 | 0 |
| 13 | Summe der Auszahlungen aus Investitionstätigkeit (Summe aus Nummern 7 bis 12) | -100.000 | 0,00 | 0 | 0,00 | -20.000 | -80.000 | 0 |
| 14 | Saldo aus Investitionstätigkeit (Saldo aus Nummern 6 und 13) | -100.000 | 0,00 | 0 | 0,00 | -20.000 | -80.000 | 0 |
| 16 | Gesamtkosten der Maßnahme (Summe aus Nummern 13 und 15) | -100.000 | 0,00 | 0 | 0,00 | -20.000 | -80.000 | 0 |

Investition T-4241-008 Tiefbau Sportplatz Ittendorf

| Nr. | Investitionsmaßnahmen Einzahlungs- und Auszahlungsarten | Gesamtang. z. Maßnahme -nachrichtl.- | Bisher finanziert | Ermächtigungs übertragungen aus Vorvorj. | Ergebnis 2022 | Ansatz 2023 | Ansatz 2024 | VE |
|-----|--|--|----------------------|--|------------------|----------------|----------------|----|
| 8 | Auszahlungen für Baumaßnahmen | -87.000 | 0,00 | 0 | 0,00 | 0 | -17.000 | 0 |

Haushaltsplan 2024 der Stadt Markdorf



Einzelarstellung der Investitionsmaßnahmen Produktgruppe 4241 Sportstätten - [THH 4]

Stadt Markdorf

| Nr. | Investitionsmaßnahmen Einzahlungs- und Auszahlungsarten | Gesamtang. z. Maßnahme -nachrichtl.- | Bisher finanziert | Ermächtigungs übertragungen aus Vorvorj. | Ergebnis 2022 | Ansatz 2023 | Ansatz 2024 | VE |
|-----|---|--|----------------------|--|------------------|----------------|----------------|----|
| 13 | Summe der Auszahlungen aus Investitionstätigkeit (Summe aus Nummern 7 bis 12) | -87.000 | 0,00 | 0 | 0,00 | 0 | -17.000 | 0 |
| 14 | Saldo aus Investitionstätigkeit (Saldo aus Nummern 6 und 13) | -87.000 | 0,00 | 0 | 0,00 | 0 | -17.000 | 0 |
| 16 | Gesamtkosten der Maßnahme (Summe aus Nummern 13 und 15) | -87.000 | 0,00 | 0 | 0,00 | 0 | -17.000 | 0 |

Investition Z-4241-001 Zuschüsse Sportplätze

| Nr. | Investitionsmaßnahmen Einzahlungs- und Auszahlungsarten | Gesamtang. z. Maßnahme -nachrichtl.- | Bisher finanziert | Ermächtigungs übertragungen aus Vorvorj. | Ergebnis 2022 | Ansatz 2023 | Ansatz 2024 | VE |
|-----|---|--|----------------------|--|------------------|----------------|----------------|----|
| 11 | Auszahlungen für Investitionsförderungsmaßnahmen | -20.000 | -20.000,00 | 0 | 0,00 | 0 | 0 | 0 |
| 13 | Summe der Auszahlungen aus Investitionstätigkeit (Summe aus Nummern 7 bis 12) | -20.000 | -20.000,00 | 0 | 0,00 | 0 | 0 | 0 |
| 14 | Saldo aus Investitionstätigkeit (Saldo aus Nummern 6 und 13) | -20.000 | -20.000,00 | 0 | 0,00 | 0 | 0 | 0 |
| 16 | Gesamtkosten der Maßnahme (Summe aus Nummern 13 und 15) | -20.000 | -20.000,00 | 0 | 0,00 | 0 | 0 | 0 |

Investition Z-4241-002 Zuschuss Sanierung Kunstrasenplatz

| Nr. | Investitionsmaßnahmen Einzahlungs- und Auszahlungsarten | Gesamtang. z. Maßnahme -nachrichtl.- | Bisher finanziert | Ermächtigungs übertragungen aus Vorvorj. | Ergebnis 2022 | Ansatz 2023 | Ansatz 2024 | VE |
|-----|--|--|----------------------|--|------------------|----------------|----------------|----|
| 1 | Einzahlungen aus Investitionszuwendungen | 160.000 | 84.000,00 | 0 | 84.000,00 | 0 | 0 | 0 |
| 6 | Summe der Einzahlungen aus Investitionstätigkeit (Summe aus Nummern 1 bis 5) | 160.000 | 84.000,00 | 0 | 84.000,00 | 0 | 0 | 0 |
| 14 | Saldo aus Investitionstätigkeit (Saldo aus Nummern 6 und 13) | 160.000 | 84.000,00 | 0 | 84.000,00 | 0 | 0 | 0 |

Investition Z-4241-005 Zuschuss Neubau Sporthalle JG-Grundschule

| Nr. | Investitionsmaßnahmen Einzahlungs- und Auszahlungsarten | Gesamtang. z. Maßnahme -nachrichtl.- | Bisher finanziert | Ermächtigungs übertragungen aus Vorvorj. | Ergebnis 2022 | Ansatz 2023 | Ansatz 2024 | VE |
|-----|--|--|----------------------|--|------------------|----------------|----------------|----|
| 1 | Einzahlungen aus Investitionszuwendungen | 270.000 | 0,00 | 0 | 0,00 | 270.000 | 0 | 0 |
| 6 | Summe der Einzahlungen aus Investitionstätigkeit (Summe aus Nummern 1 bis 5) | 270.000 | 0,00 | 0 | 0,00 | 270.000 | 0 | 0 |
| 14 | Saldo aus Investitionstätigkeit (Saldo aus Nummern 6 und 13) | 270.000 | 0,00 | 0 | 0,00 | 270.000 | 0 | 0 |

Investition Z-4241-006 Zuschuss Neubau Sporthalle Grundschule am BZM

| Nr. | Investitionsmaßnahmen Einzahlungs- und Auszahlungsarten | Gesamtang. z. Maßnahme -nachrichtl.- | Bisher finanziert | Ermächtigungs übertragungen aus Vorvorj. | Ergebnis 2022 | Ansatz 2023 | Ansatz 2024 | VE |
|-----|--|--|----------------------|--|------------------|----------------|----------------|----|
| 1 | Einzahlungen aus Investitionszuwendungen | 760.000 | 0,00 | 0 | 0,00 | 0 | 0 | 0 |
| 6 | Summe der Einzahlungen aus Investitionstätigkeit (Summe aus Nummern 1 bis 5) | 760.000 | 0,00 | 0 | 0,00 | 0 | 0 | 0 |
| 14 | Saldo aus Investitionstätigkeit (Saldo aus Nummern 6 und 13) | 760.000 | 0,00 | 0 | 0,00 | 0 | 0 | 0 |

Investition Z-4241-007 Zuschuss Sanierung MZH Leimbach

| Nr. | Investitionsmaßnahmen Einzahlungs- und Auszahlungsarten | Gesamtang. z. Maßnahme -nachrichtl.- | Bisher finanziert | Ermächtigungs übertragungen aus Vorvorj. | Ergebnis 2022 | Ansatz 2023 | Ansatz 2024 | VE |
|-----|--|--|----------------------|--|------------------|----------------|----------------|----|
| 1 | Einzahlungen aus Investitionszuwendungen | 9.000 | 0,00 | 0 | 0,00 | 23.000 | 0 | 0 |
| 6 | Summe der Einzahlungen aus Investitionstätigkeit (Summe aus Nummern 1 bis 5) | 9.000 | 0,00 | 0 | 0,00 | 23.000 | 0 | 0 |
| 14 | Saldo aus Investitionstätigkeit (Saldo aus Nummern 6 und 13) | 9.000 | 0,00 | 0 | 0,00 | 23.000 | 0 | 0 |

Investition Z-4241-009 Zuschuss Sportplatz Markdorf

Haushaltsplan 2024 der Stadt Markdorf



Einzeldarstellung der Investitionsmaßnahmen Produktgruppe 4241 Sportstätten - [THH 4]

Stadt Markdorf

| Nr. | Investitionsmaßnahmen Einzahlungs- und Auszahlungsarten | Gesamtang. z. Maßnahme -nachrichtl.- | Bisher finanziert | Ermächtigungs übertragungen aus Vorvorj. | Ergebnis 2022 | Ansatz 2023 | Ansatz 2024 | VE |
|-----------|---|--|----------------------|--|------------------|----------------|----------------|----------|
| 1 | Einzahlungen aus Investitionszuwendungen | 20.000 | 0,00 | 0 | 0,00 | 20.000 | 20.000 | 0 |
| 6 | Summe der Einzahlungen aus Investitionstätigkeit (Summe aus Nummern 1 bis 5) | 20.000 | 0,00 | 0 | 0,00 | 20.000 | 20.000 | 0 |
| 14 | Saldo aus Investitionstätigkeit (Saldo aus Nummern 6 und 13) | 20.000 | 0,00 | 0 | 0,00 | 20.000 | 20.000 | 0 |

Investition Z-4241-010 Zuschuss Sportplatz Ittendorf

| Nr. | Investitionsmaßnahmen Einzahlungs- und Auszahlungsarten | Gesamtang. z. Maßnahme -nachrichtl.- | Bisher finanziert | Ermächtigungs übertragungen aus Vorvorj. | Ergebnis 2022 | Ansatz 2023 | Ansatz 2024 | VE |
|-----------|---|--|----------------------|--|------------------|----------------|----------------|----------|
| 1 | Einzahlungen aus Investitionszuwendungen | 17.000 | 0,00 | 0 | 0,00 | 0 | 0 | 0 |
| 6 | Summe der Einzahlungen aus Investitionstätigkeit (Summe aus Nummern 1 bis 5) | 17.000 | 0,00 | 0 | 0,00 | 0 | 0 | 0 |
| 14 | Saldo aus Investitionstätigkeit (Saldo aus Nummern 6 und 13) | 17.000 | 0,00 | 0 | 0,00 | 0 | 0 | 0 |

Teilhaushalt 5

Bauen und Umwelt



Teilhaushalt 5

| Kostenstelle | Kostenträger | Bezeichnung Kostenstelle |
|---------------------|---------------------|---|
| 511000 | 51100000 | Stadtentwicklung, städtebauliche Planung; Bauordnung (Einvernehmenserteilung) |
| 511001 | 51100000 | Orts- und Regionalplanung |
| 511002 | 51100900 | Sanierungs-/ Entwicklungsmaßnahmen BauGB |
| 521000 | 52100000 | Bauordnungsamt und Gutachterausschuss |
| 522000 | 52200000 | Wohnungsbauförderung und Wohnungsfürsorge |
| 531000 | 53100000 | Elektrizitätsversorgung |
| 532000 | 53200000 | Gasversorgung |
| 815000 | 53300000 | Wasserversorgung |
| 534000 | 53400000 | Fernwärmeversorgung |
| 536000 | 53600000 | Telekommunikationseinrichtungen |
| 537001 | 53700000 | DSD Wertstoffhof |
| 700000 | 53800000 | Abwasserbeseitigung |
| 541000 | 54100000 | Gemeindestraßen; Stadtbild/Straßenraumgestaltung |
| 541001 | 54100000 | Brunnen |
| 541002 | 54100200 | Straßenbeleuchtung |
| 541003 | 54100000 | Tiefbau |
| 541004 | 54100000 | Feldwege/Wanderwege (nicht Premium) |
| 541005 | 54100000 | Radwege |
| 545000 | 54500100 | Straßenreinigung |
| 545001 | 54500200 | Winterdienst |
| 546001 | 54600100 | Parkhaus Poststraße |
| 546002 | 54600100 | Tiefgarage Bischofschloss |
| 546003 | 54600100 | Tiefgarage West III |
| 546000 | 54600200 | Sonstige Parkplätze |
| 546004 | 54600200 | Parkplätze Bahnhof (P+R) |
| 546005 | 54600200 | Parkplätze Bahnhof (westlich) |
| 547000 | 54700000 | Förderung des ÖPNV |
| 548000 | 54800000 | Verkehrsunternehmen |

| | | |
|--------|----------|---|
| 549000 | 54900000 | Öffentliche Toilettenanlagen |
| 551001 | 55100200 | Kinderspielplätze |
| 551002 | 55100100 | Parkanlagen |
| 551003 | 55100100 | Ruhebänke |
| 551004 | 55100200 | Trimm-Dich-Pfad |
| 551005 | 55100100 | Ochsenplatz |
| 552000 | 55200000 | Gewässerschutz/Öffentliche Gewässer/Wasserbauliche Anlagen |
| 552001 | 55200000 | Kleineinleiterabgabe |
| 553000 | 55300000 | Friedhof Markdorf |
| 553001 | 55300500 | Leichenhalle Markdorf |
| 553002 | 55300000 | Friedhof Ittendorf |
| 553003 | 55300000 | Friedhof Bergheim |
| 553004 | 55300000 | Friedhof Hepbach |
| 554000 | 55400000 | Naturschutz und Landschaftspflege |
| 555000 | 55500000 | Gemeindewald |
| 555001 | 55510000 | Feldwege |
| 555100 | 55510000 | Landwirtschaft/Zuchttierhaltung |
| 561000 | 56100000 | Umweltschutzmaßnahmen |

Haushaltsplan 2024 der Stadt Markdorf



Teilergebnishaushalt einschließlich Finanzplanung Teilhaushalt 5 Bauen und Umwelt

Stadt Markdorf

| Nr. | Bezeichnung | Ergebnis 2022 | Ansatz 2023 | Ansatz 2024 | Plan 2025 | Plan 2026 | Plan 2027 |
|-----------|--|----------------------|-------------------|-------------------|-------------------|-------------------|-------------------|
| 1 | Steuern und ähnliche Abgaben | 0,00 | 0 | 0 | 0 | 0 | 0 |
| 2 | Zuweisungen und Zuwendungen, Umlagen | 222.936,12 | 380.550 | 400.000 | 420.100 | 428.100 | 439.900 |
| 3 | Aufgelöste Investitionszuwendungen und -beiträge | 855.602,09 | 846.600 | 864.600 | 872.800 | 872.800 | 874.800 |
| 4 | Sonstige Transfererträge | 0,00 | 0 | 0 | 0 | 0 | 0 |
| 5 | Entgelte für öffentliche Leistungen oder Einrichtungen | 269.033,45 | 299.400 | 260.335 | 360.773 | 350.384 | 390.190 |
| 6 | Sonstige privatrechtliche Leistungsentgelte | 381.013,16 | 364.900 | 344.600 | 362.000 | 368.600 | 379.100 |
| 7 | Kostenerstattungen und Kostenumlagen | 290.631,59 | 211.500 | 164.500 | 172.800 | 176.100 | 180.900 |
| 8 | Zinsen und ähnliche Erträge | 0,00 | 0 | 0 | 0 | 0 | 0 |
| 9 | Aktiviere Eigenleistungen und Bestandveränderungen | 0,00 | 0 | 0 | 0 | 0 | 0 |
| 10 | Sonstige ordentliche Erträge | 869.970,77 | 440.000 | 440.000 | 462.000 | 470.800 | 484.000 |
| 11 | Anteilige ordentliche Erträge (Summe aus Nummern 1 bis 10) | 2.889.187,18 | 2.542.950 | 2.474.035 | 2.650.473 | 2.666.784 | 2.748.890 |
| 12 | Personalaufwendungen | -712.241,28 | -673.500 | -778.700 | -817.800 | -833.400 | -856.400 |
| 13 | Versorgungsaufwendungen | 0,00 | 0 | 0 | 0 | 0 | 0 |
| 14 | Aufwendungen für Sach- und Dienstleistungen | -1.615.331,66 | -1.738.050 | -1.807.900 | -1.899.000 | -1.933.500 | -1.989.800 |
| 15 | Abschreibungen | -1.415.067,55 | -1.406.050 | -1.470.000 | -1.615.200 | -1.666.600 | -1.677.600 |
| 16 | Zinsen und ähnliche Aufwendungen | 0,00 | 0 | 0 | 0 | 0 | 0 |
| 17 | Transferaufwendungen | -92.718,58 | -139.700 | -139.700 | -146.700 | -149.400 | -153.600 |
| 18 | Sonstige ordentliche Aufwendungen | -494.668,92 | -988.606 | -1.119.063 | -1.215.300 | -1.101.000 | -1.132.000 |
| 19 | Anteilige ordentliche Aufwendungen (Summe aus Nummern 12 bis 18) | -4.330.027,99 | -4.945.906 | -5.315.363 | -5.694.000 | -5.683.900 | -5.809.400 |
| 20 | Anteiliges veranschlagtes ordentliches Ergebnis (Summe aus Nummern 11 und 19) | -1.440.840,81 | -2.402.956 | -2.841.328 | -3.043.527 | -3.017.116 | -3.060.510 |
| 21 | Erträge aus internen Leistungen | 79.526,61 | 76.898 | 87.400 | 91.800 | 93.500 | 96.100 |
| 22 | Aufwendungen für interne Leistungen | -1.177.087,78 | -1.427.733 | -1.313.600 | -1.378.900 | -1.405.500 | -1.445.300 |
| 23 | kalkulatorische Kosten | -900.107,50 | -416.300 | -649.000 | -801.490 | -834.780 | -829.970 |
| 24 | Veranschlagtes kalkulatorisches Ergebnis (Saldo aus Nummern 21 bis 23) | -1.997.668,67 | -1.767.135 | -1.875.200 | -2.088.590 | -2.146.780 | -2.179.170 |
| 25 | Veranschlagter Nettoressourcenbedarf/-überschuss (Summe aus Nummer 20 und 24) | -3.438.509,48 | -4.170.091 | -4.716.528 | -5.132.117 | -5.163.896 | -5.239.680 |

Haushaltsplan 2024 der Stadt Markdorf


Teilfinanzhaushalt einschließlich Finanzplanung
Teilhaushalt 5 Bauen und Umwelt

Stadt Markdorf

| Nr. | Bezeichnung | Ergebnis 2022 | Ansatz 2023 | Ansatz 2024 | VE | Plan 2025 | Plan 2026 | Plan 2027 |
|-----------|---|----------------------|-------------------|-------------------|----------|-------------------|-------------------|-------------------|
| 1 | Summe der Einzahlungen aus laufender Verwaltungstätigkeit (ohne außerordentliche zahlungswirksame Erträge aus Vermögensveräußerung) | 1.837.667,77 | 1.559.850 | 1.502.935 | 0 | 1.634.373 | 1.647.984 | 1.723.890 |
| 2 | Summe der Auszahlungen aus laufender Verwaltungstätigkeit | -2.917.289,40 | -3.539.856 | -3.845.363 | 0 | -4.078.800 | -4.017.300 | -4.131.800 |
| 3 | Anteiliger Zahlungsmittelüberschuss/-bedarf des Ergebnishaushalts (Saldo aus Nummern 1 und 2) | -1.079.621,63 | -1.980.006 | -2.342.428 | 0 | -2.444.427 | -2.369.316 | -2.407.910 |
| 4 | Einzahlungen aus Investitionszuwendungen | 0,00 | 316.000 | 456.000 | 0 | 751.000 | 301.000 | 106.000 |
| 5 | Einzahlungen aus Investitionsbeiträgen und ähnlichen Entgelten für Investitionstätigkeit | 177.514,93 | 471.000 | 611.000 | 0 | 825.000 | 392.000 | 461.000 |
| 6 | Einzahlungen aus der Veräußerung von Sachvermögen | 0,00 | 0 | 0 | 0 | 0 | 0 | 0 |
| 7 | Einzahlungen aus der Veräußerung von Finanzvermögen | 0,00 | 0 | 0 | 0 | 0 | 0 | 0 |
| 8 | Einzahlungen für sonstige Investitionstätigkeit | 0,00 | 0 | 0 | 0 | 0 | 0 | 0 |
| 9 | Einzahlungen aus Investitionstätigkeit (Summe aus Nummern 4 bis 8) | 177.514,93 | 787.000 | 1.067.000 | 0 | 1.576.000 | 693.000 | 567.000 |
| 10 | Auszahlungen für den Erwerb von Grundstücken und Gebäuden | -25.585,34 | -10.000 | -70.000 | 0 | -70.000 | -70.000 | -70.000 |
| 11 | Auszahlungen für Baumaßnahmen | -840.078,15 | -2.720.000 | -2.387.000 | 0 | -5.060.000 | -1.370.000 | -495.000 |
| 12 | Auszahlungen für den Erwerb von beweglichem Sachvermögen | -13.632,67 | -79.000 | -19.000 | 0 | -19.000 | -19.000 | -19.000 |
| 13 | Auszahlungen für den Erwerb von Finanzvermögen | 0,00 | 0 | 0 | 0 | 0 | 0 | 0 |
| 14 | Auszahlungen für Investitionsförderungsmaßnahmen | -898.643,53 | -956.000 | -1.203.000 | 0 | -1.028.000 | -228.000 | -128.000 |
| 15 | Auszahlungen für den Erwerb von immateriellen Vermögensgegenständen | 0,00 | 0 | 0 | 0 | 0 | 0 | 0 |
| 16 | Auszahlungen aus Investitionstätigkeit (Summe aus Nummern 10 bis 15) | -1.777.939,69 | -3.765.000 | -3.679.000 | 0 | -6.177.000 | -1.687.000 | -712.000 |
| 17 | Anteiliger veranschlagter Finanzierungsmittelüberschuss/-bedarf aus Investitionstätigkeit (Saldo aus Numern 9 und 16) | -1.600.424,76 | -2.978.000 | -2.612.000 | 0 | -4.601.000 | -994.000 | -145.000 |
| 18 | Anteiliger veranschlagter Finanzierungsmittel-(Saldo aus Nummern 3 und 17) | -2.680.046,39 | -4.958.006 | -4.954.428 | 0 | -7.045.427 | -3.363.316 | -2.552.910 |

Haushaltsplan 2024 der Stadt Markdorf



Teilergebnishaushalt einschließlich Finanzplanung Produktbereich 51 Räumliche Planung und Entwicklung

Stadt Markdorf

| Nr. | Bezeichnung | Ergebnis 2022 | Ansatz 2023 | Ansatz 2024 | Plan 2025 | Plan 2026 | Plan 2027 |
|-----------|--|--------------------|-----------------|-----------------|-----------------|-----------------|-----------------|
| 1 | Steuern und ähnliche Abgaben | 0,00 | 0 | 0 | 0 | 0 | 0 |
| 2 | Zuweisungen und Zuwendungen, Umlagen | 30.265,68 | 135.000 | 135.000 | 141.800 | 144.500 | 148.500 |
| 3 | Aufgelöste Investitionszuwendungen und -beiträge | 6.256,98 | 0 | 10.100 | 13.200 | 13.200 | 13.200 |
| 4 | Sonstige Transfererträge | 0,00 | 0 | 0 | 0 | 0 | 0 |
| 5 | Entgelte für öffentliche Leistungen oder Einrichtungen | 0,00 | 0 | 0 | 0 | 0 | 0 |
| 6 | Sonstige privatrechtliche Leistungsentgelte | 0,00 | 0 | 0 | 0 | 0 | 0 |
| 7 | Kostenerstattungen und Kostenumlagen | 12.000,00 | 0 | 0 | 0 | 0 | 0 |
| 8 | Zinsen und ähnliche Erträge | 0,00 | 0 | 0 | 0 | 0 | 0 |
| 9 | Aktivierete Eigenleistungen und Bestandveränderungen | 0,00 | 0 | 0 | 0 | 0 | 0 |
| 10 | Sonstige ordentliche Erträge | 0,00 | 0 | 0 | 0 | 0 | 0 |
| 11 | Anteilige ordentliche Erträge (Summe aus Nummern 1 bis 10) | 48.522,66 | 135.000 | 145.100 | 155.000 | 157.700 | 161.700 |
| 12 | Personalaufwendungen | -191.504,30 | -192.700 | -230.600 | -242.300 | -246.800 | -253.600 |
| 13 | Versorgungsaufwendungen | 0,00 | 0 | 0 | 0 | 0 | 0 |
| 14 | Aufwendungen für Sach- und Dienstleistungen | -204.262,18 | -159.100 | -209.100 | -219.600 | -223.700 | -230.000 |
| 15 | Abschreibungen | -101,54 | -5.550 | -5.100 | -9.100 | -9.100 | -9.100 |
| 16 | Zinsen und ähnliche Aufwendungen | 0,00 | 0 | 0 | 0 | 0 | 0 |
| 17 | Transferaufwendungen | 0,00 | 0 | 0 | 0 | 0 | 0 |
| 18 | Sonstige ordentliche Aufwendungen | -144.746,06 | -311.500 | -401.500 | -462.000 | -333.200 | -342.800 |
| 19 | Anteilige ordentliche Aufwendungen (Summe aus Nummern 12 bis 18) | -540.614,08 | -668.850 | -846.300 | -933.000 | -812.800 | -835.500 |
| 20 | Anteiliges veranschlagtes ordentliches Ergebnis (Summe aus Nummern 11 und 19) | -492.091,42 | -533.850 | -701.200 | -778.000 | -655.100 | -673.800 |
| 21 | Erträge aus internen Leistungen | 39.222,94 | 38.440 | 43.100 | 45.300 | 46.100 | 47.400 |
| 22 | Aufwendungen für interne Leistungen | -333,16 | -7.310 | -6.900 | -7.200 | -7.300 | -7.500 |
| 23 | kalkulatorische Kosten | -17.870,74 | -19.300 | -22.700 | -22.400 | -21.900 | -21.600 |
| 24 | Veranschlagtes kalkulatorisches Ergebnis (Saldo aus Nummern 21 bis 23) | 21.019,04 | 11.830 | 13.500 | 15.700 | 16.900 | 18.300 |
| 25 | Veranschlagter Nettoressourcenbedarf/-überschuss (Summe aus Nummer 20 und 24) | -471.072,38 | -522.020 | -687.700 | -762.300 | -638.200 | -655.500 |

Haushaltsplan 2024 der Stadt Markdorf



**Teilfinanzhaushalt einschließlich Finanzplanung
Produktbereich 51 Räumliche Planung und Entwicklung**

Stadt Markdorf

| Nr. | Bezeichnung | Ergebnis 2022 | Ansatz 2023 | Ansatz 2024 | VE | Plan 2025 | Plan 2026 | Plan 2027 |
|-----------|---|--------------------|-----------------|-----------------|----------|-----------------|-----------------|-----------------|
| 1 | Summe der Einzahlungen aus laufender Verwaltungstätigkeit (ohne außerordentliche zahlungswirksame Erträge aus Vermögensveräußerung) | 42.265,68 | 135.000 | 135.000 | 0 | 141.800 | 144.500 | 148.500 |
| 2 | Summe der Auszahlungen aus laufender Verwaltungstätigkeit | -486.057,73 | -663.300 | -841.200 | 0 | -923.900 | -803.700 | -826.400 |
| 3 | Anteiliger Zahlungsmittelüberschuss/-bedarf des Ergebnishaushalts (Saldo aus Nummern 1 und 2) | -443.792,05 | -528.300 | -706.200 | 0 | -782.100 | -659.200 | -677.900 |
| 4 | Einzahlungen aus Investitionszuwendungen | 0,00 | 120.000 | 120.000 | 0 | 170.000 | 0 | 0 |
| 5 | Einzahlungen aus Investitionsbeiträgen und ähnlichen Entgelten für Investitionstätigkeit | 11.340,00 | 24.000 | 88.000 | 0 | 124.000 | 24.000 | 24.000 |
| 6 | Einzahlungen aus der Veräußerung von Sachvermögen | 0,00 | 0 | 0 | 0 | 0 | 0 | 0 |
| 7 | Einzahlungen aus der Veräußerung von Finanzvermögen | 0,00 | 0 | 0 | 0 | 0 | 0 | 0 |
| 8 | Einzahlungen für sonstige Investitionstätigkeit | 0,00 | 0 | 0 | 0 | 0 | 0 | 0 |
| 9 | Einzahlungen aus Investitionstätigkeit (Summe aus Nummern 4 bis 8) | 11.340,00 | 144.000 | 208.000 | 0 | 294.000 | 24.000 | 24.000 |
| 10 | Auszahlungen für den Erwerb von Grundstücken und Gebäuden | 0,00 | -10.000 | -70.000 | 0 | -70.000 | -70.000 | -70.000 |
| 11 | Auszahlungen für Baumaßnahmen | -13.090,00 | 0 | -330.000 | 0 | 0 | 0 | 0 |
| 12 | Auszahlungen für den Erwerb von beweglichem Sachvermögen | 0,00 | -60.000 | 0 | 0 | 0 | 0 | 0 |
| 13 | Auszahlungen für den Erwerb von Finanzvermögen | 0,00 | 0 | 0 | 0 | 0 | 0 | 0 |
| 14 | Auszahlungen für Investitionsförderungsmaßnahmen | 0,00 | 0 | 0 | 0 | 0 | 0 | 0 |
| 15 | Auszahlungen für den Erwerb von immateriellen Vermögensgegenständen | 0,00 | 0 | 0 | 0 | 0 | 0 | 0 |
| 16 | Auszahlungen aus Investitionstätigkeit (Summe aus Nummern 10 bis 15) | -13.090,00 | -70.000 | -400.000 | 0 | -70.000 | -70.000 | -70.000 |
| 17 | Anteiliger veranschlagter Finanzierungsmittelüberschuss/-bedarf aus Investitionstätigkeit (Saldo aus Numern 9 und 16) | -1.750,00 | 74.000 | -192.000 | 0 | 224.000 | -46.000 | -46.000 |
| 18 | Anteiliger veranschlagter Finanzierungsmittel-(Saldo aus Nummern 3 und 17) | -445.542,05 | -454.300 | -898.200 | 0 | -558.100 | -705.200 | -723.900 |

Teilhaushalt 5 Bauen und Umwelt**Produktgruppe 51.10 Stadtentwicklung****Produkt 51100000 Stadtentwicklung, Städtebauliche Planung**

Kurzbeschreibung

- Entwicklung von Strategien und Konzepten zur prozessorientierten Steuerung in allen Feldern der Stadtentwicklung (Bevölkerung, Wohnen, Wirtschaft, Infrastruktur / Gemeinbedarf)
- Aufstellung von umfassenden und bereichsspezifischen Stadt-, Stadtteil- und Quartiersentwicklungsplanungen und -programmen;
- Erarbeitung von Analysen, Prognosen, Modellrechnungen und Szenarien zur Stadtentwicklung
- Städtebauliche Rahmenplanungen
- Städtebauliche Ideenwettbewerbe
- Planungsgutachten
- Workshops u. ä.
- Erarbeitung städtebaulicher Entwürfe wie z. B. Gestaltungspläne, gestalterische Leitbilder zu Bebauung und Freiraum
- Aufstellung von Bebauungsplänen, Vorhaben- und Erschließungsplänen, Innenbereichs- und Außenbereichssatzungen
- Abrechnung von Kostenerstattungsbeträgen für Maßnahmen zum Ausgleich zu erwartender Eingriffe in Natur und Landschaft
- Aufstellung von Verkehrsentwicklungsplänen;
- Erstellung detaillierter Teilkonzepte für bestimmte Verkehrsträger oder Teilbereiche z. B. ÖPNV-Konzept, Radverkehrskonzept, Innenstadtkonzept
- Aufstellung von Konzepten zur Verkehrssteuerung und -lenkung, Verkehrsberuhigung, Parkraumbewirtschaftung, ÖPNV-Beschleunigung;
- Aufstellung des Nahverkehrsplans
- Erarbeitung der Vor-, Entwurfs-, Genehmigungs- und Ausführungsplanung von Verkehrsanlagen nach den HOAI-Leistungsbildern

- Durchführung städtebaulicher Entwicklungsmaßnahmen
- Aufstellung sonstiger Satzungen im Bereich Städtebau, Bauleitplanung und Bauordnung;
- Zurückstellung von Baugesuchen;
- Anordnung von Bau-, Modernisierungs- und sonstigen Geboten nach BauGB
- Abschluss von städtebaulichen Verträgen nach dem BauGB, insbesondere Umlegungs- und Erschließungsverträge und Verträge zur Kostenübernahme für städtebauliche Planungen und andere städtebaulichen Maßnahmen
- Städtebauliche Planungs- und Gestaltungsberatung im Vorfeld des Baugenehmigungsverfahrens
- Wahrnehmung der Aufgabe als Träger öffentlicher Belange
- Erarbeitung von Stellungnahmen insbesondere zu Plänen, Programmen der Europäischen Union, des Bundes, eines Bundeslandes, regionaler Kooperationen sowie benachbarter Städte, Gemeinden und sonstiger Planungsträger

Allgemeine Ziele:

- Bedarfsgerechte Bereitstellung von Bau- und Freiflächen
- Nachhaltige städtebauliche Entwicklung

Kennzahlen

Anzahl der Verfahren pro Jahr (gem. Bautagebuch)

| Jahr | Bauvorbescheid | Baugenehmigung | Kenntnisgabe | Summe |
|-----------|----------------|----------------|--------------|-------|
| 2014 | 5 | 90 | 9 | 104 |
| 2015 | 4 | 89 | 3 | 96 |
| 2016 | 5 | 74 | 1 | 80 |
| 2017 | 5 | 82 | 3 | 90 |
| 2018 | 5 | 78 | 1 | 84 |
| 2019 | 9 | 88 | 3 | 100 |
| 2020 | 14 | 74 | 5 | 93 |
| 2021 | 12 | 82 | 3 | 97 |
| 2022 | 3 | 76 | 3 | 82 |
| 2023* | 3 | 63 | 3 | 69 |
| *04.12.23 | | | | |

| | | | | |
|-----------------------|-------------------------|---|--|---------------------|
| Teilhaushalt 5 | Bauen und Umwelt | | | |
| Produktgruppe | 51.10 | Stadtentwicklung | | |
| Produkt | 51100900 | Städtebauliche städtebauliche Sonderprogrammen | Sanierungsmaßnahmen Maßnahmen | und nach |

Kurzbeschreibung

- Vorbereitung und Durchführung städtebaulicher Sanierungsmaßnahmen;
- Erhebung von Ausgleichsbeträgen;
- Sonstige Maßnahmen der Stadterneuerung (Ordnungs- und Baumaßnahmen) zur Verbesserung von Stadt-/Ortsteilen und Quartieren

Allgemeine Ziele:

- Behebung städtebaulicher Missstände und Mängel

Haushaltsplan 2024 der Stadt Markdorf



Teilergebnishaushalt einschließlich Finanzplanung Produktgruppe 5110 Stadtentwicklung städtebaul. Planung Verkehrsplanung u. Stadterneuerung -[THH 5]

Stadt Markdorf

| Nr. | Bezeichnung | Ergebnis 2022 | Ansatz 2023 | Ansatz 2024 | Plan 2025 | Plan 2026 | Plan 2027 |
|-----------|--|--------------------|-----------------|-----------------|-----------------|-----------------|-----------------|
| 1 | Steuern und ähnliche Abgaben | 0,00 | 0 | 0 | 0 | 0 | 0 |
| 2 | Zuweisungen und Zuwendungen, Umlagen | 30.265,68 | 135.000 | 135.000 | 141.800 | 144.500 | 148.500 |
| 3 | Aufgelöste Investitionszuwendungen und -beiträge | 6.256,98 | 0 | 10.100 | 13.200 | 13.200 | 13.200 |
| 4 | Sonstige Transfererträge | 0,00 | 0 | 0 | 0 | 0 | 0 |
| 5 | Entgelte für öffentliche Leistungen oder Einrichtungen | 0,00 | 0 | 0 | 0 | 0 | 0 |
| 6 | Sonstige privatrechtliche Leistungsentgelte | 0,00 | 0 | 0 | 0 | 0 | 0 |
| 7 | Kostenerstattungen und Kostenumlagen | 12.000,00 | 0 | 0 | 0 | 0 | 0 |
| 8 | Zinsen und ähnliche Erträge | 0,00 | 0 | 0 | 0 | 0 | 0 |
| 9 | Aktiviert Eigenleistungen und Bestandveränderungen | 0,00 | 0 | 0 | 0 | 0 | 0 |
| 10 | Sonstige ordentliche Erträge | 0,00 | 0 | 0 | 0 | 0 | 0 |
| 11 | Anteilige ordentliche Erträge (Summe aus Nummern 1 bis 10) | 48.522,66 | 135.000 | 145.100 | 155.000 | 157.700 | 161.700 |
| 12 | Personalaufwendungen | -191.504,30 | -192.700 | -230.600 | -242.300 | -246.800 | -253.600 |
| 13 | Versorgungsaufwendungen | 0,00 | 0 | 0 | 0 | 0 | 0 |
| 14 | Aufwendungen für Sach- und Dienstleistungen | -193.846,04 | -159.100 | -209.100 | -219.600 | -223.700 | -230.000 |
| 15 | Abschreibungen | -101,54 | -5.550 | -5.100 | -9.100 | -9.100 | -9.100 |
| 16 | Zinsen und ähnliche Aufwendungen | 0,00 | 0 | 0 | 0 | 0 | 0 |
| 17 | Transferaufwendungen | 0,00 | 0 | 0 | 0 | 0 | 0 |
| 18 | Sonstige ordentliche Aufwendungen | -144.746,06 | -311.500 | -401.500 | -462.000 | -333.200 | -342.800 |
| 19 | Anteilige ordentliche Aufwendungen (Summe aus Nummern 12 bis 18) | -530.197,94 | -668.850 | -846.300 | -933.000 | -812.800 | -835.500 |
| 20 | Anteiliges veranschlagtes ordentliches Ergebnis (Summe aus Nummern 11 und 19) | -481.675,28 | -533.850 | -701.200 | -778.000 | -655.100 | -673.800 |
| 21 | Erträge aus internen Leistungen | 39.222,94 | 38.440 | 43.100 | 45.300 | 46.100 | 47.400 |
| 22 | Aufwendungen für interne Leistungen | -333,16 | -7.310 | -6.900 | -7.200 | -7.300 | -7.500 |
| 23 | kalkulatorische Kosten | -17.870,74 | -19.300 | -22.700 | -22.400 | -21.900 | -21.600 |
| 24 | Veranschlagtes kalkulatorisches Ergebnis (Saldo aus Nummern 21 bis 23) | 21.019,04 | 11.830 | 13.500 | 15.700 | 16.900 | 18.300 |
| 25 | Veranschlagter Nettoressourcenbedarf/-überschuss (Summe aus Nummer 20 und 24) | -460.656,24 | -522.020 | -687.700 | -762.300 | -638.200 | -655.500 |

Haushaltsplan 2024 der Stadt Markdorf



Teilfinanzhaushalt einschließlich Finanzplanung Produktgruppe 5110 Stadtentwicklung städtebaul. Planung Verkehrsplanung u. Stadterneuerung -[THH 5]

Stadt Markdorf

| Nr. | Bezeichnung | Ergebnis 2022 | Ansatz 2023 | Ansatz 2024 | VE | Plan 2025 | Plan 2026 | Plan 2027 |
|-----------|---|--------------------|-----------------|-----------------|----------|-----------------|-----------------|-----------------|
| 1 | Summe der Einzahlungen aus laufender Verwaltungstätigkeit (ohne außerordentliche zahlungswirksame Erträge aus Vermögensveräußerung) | 42.265,68 | 135.000 | 135.000 | 0 | 141.800 | 144.500 | 148.500 |
| 2 | Summe der Auszahlungen aus laufender Verwaltungstätigkeit | -486.057,73 | -663.300 | -841.200 | 0 | -923.900 | -803.700 | -826.400 |
| 3 | Intelligenter Zahlungsmittelüberschuss/-bedarf des Ergebnishaushalts (Saldo aus Nummern 1 und 2) | -443.792,05 | -528.300 | -706.200 | 0 | -782.100 | -659.200 | -677.900 |
| 4 | Einzahlungen aus Investitionszuwendungen | 0,00 | 120.000 | 120.000 | 0 | 170.000 | 0 | 0 |
| 5 | Einzahlungen aus Investitionsbeiträgen und ähnlichen Entgelten für Investitionstätigkeit | 11.340,00 | 24.000 | 88.000 | 0 | 124.000 | 24.000 | 24.000 |
| 6 | Einzahlungen aus der Veräußerung von Sachvermögen | 0,00 | 0 | 0 | 0 | 0 | 0 | 0 |
| 7 | Einzahlungen aus der Veräußerung von Finanzvermögen | 0,00 | 0 | 0 | 0 | 0 | 0 | 0 |
| 8 | Einzahlungen für sonstige Investitionstätigkeit | 0,00 | 0 | 0 | 0 | 0 | 0 | 0 |
| 9 | Einzahlungen aus Investitionstätigkeit (Summe aus Nummern 4 bis 8) | 11.340,00 | 144.000 | 208.000 | 0 | 294.000 | 24.000 | 24.000 |
| 10 | Auszahlungen für den Erwerb von Grundstücken und Gebäuden | 0,00 | -10.000 | -70.000 | 0 | -70.000 | -70.000 | -70.000 |
| 11 | Auszahlungen für Baumaßnahmen | -13.090,00 | 0 | -330.000 | 0 | 0 | 0 | 0 |
| 12 | Auszahlungen für den Erwerb von beweglichem Sachvermögen | 0,00 | -60.000 | 0 | 0 | 0 | 0 | 0 |
| 13 | Auszahlungen für den Erwerb von Finanzvermögen | 0,00 | 0 | 0 | 0 | 0 | 0 | 0 |
| 14 | Auszahlungen für Investitionsförderungsmaßnahmen | 0,00 | 0 | 0 | 0 | 0 | 0 | 0 |
| 15 | Auszahlungen für den Erwerb von immateriellen Vermögensgegenständen | 0,00 | 0 | 0 | 0 | 0 | 0 | 0 |
| 16 | Auszahlungen aus Investitionstätigkeit (Summe aus Nummern 10 bis 15) | -13.090,00 | -70.000 | -400.000 | 0 | -70.000 | -70.000 | -70.000 |
| 17 | Intelligenter veranschlagter Finanzierungsmittelüberschuss/-bedarf aus Investitionstätigkeit (Saldo aus Nummern 9 und 16) | -1.750,00 | 74.000 | -192.000 | 0 | 224.000 | -46.000 | -46.000 |
| 18 | Intelligenter veranschlagter Finanzierungsmittel-(Saldo aus Nummern 3 und 17) | -445.542,05 | -454.300 | -898.200 | 0 | -558.100 | -705.200 | -723.900 |

Haushaltsplan 2024 der Stadt Markdorf



Einzeldarstellung der Investitionsmaßnahmen
Produktgruppe 5110 Stadtentwicklung städtebaul. Planung Verkehrsplanung u.
Stadterneuerung -[THH 5]

Stadt Markdorf

Investition G-5110-001 Grunderwerb Ausgleichsmaßnahme (Ökokonto)

| Nr. | Investitionsmaßnahmen Einzahlungs- und Auszahlungsarten | Gesamtang. z. Maßnahme -nachrichtl.- | Bisher finanziert | Ermächtigungs übertragungen aus Vorvorj. | Ergebnis 2022 | Ansatz 2023 | Ansatz 2024 | VE |
|-----|--|--|----------------------|--|------------------|----------------|----------------|----|
| 7 | Auszahlungen für den Erwerb von Grundstücken und Gebäuden | | | 0 | 0,00 | -10.000 | -10.000 | 0 |
| 13 | Summe der Auszahlungen aus Investitionstätigkeit (Summe aus Nummern 7 bis 12) | | | 0 | 0,00 | -10.000 | -10.000 | 0 |
| 14 | Saldo aus Investitionstätigkeit (Saldo aus Nummern 6 und 13) | | | 0 | 0,00 | -10.000 | -10.000 | 0 |
| 16 | Gesamtkosten der Maßnahme (Summe aus Nummern 13 und 15) | | | 0 | 0,00 | -10.000 | -10.000 | 0 |

Investition H-5110-002 Hochbau Umfeld Rathaus

| Nr. | Investitionsmaßnahmen Einzahlungs- und Auszahlungsarten | Gesamtang. z. Maßnahme -nachrichtl.- | Bisher finanziert | Ermächtigungs übertragungen aus Vorvorj. | Ergebnis 2022 | Ansatz 2023 | Ansatz 2024 | VE |
|-----|--|--|----------------------|--|------------------|----------------|----------------|----|
| 8 | Auszahlungen für Baumaßnahmen | -100.000 | -35.369,60 | 0 | 0,00 | 0 | 0 | 0 |
| 11 | Auszahlungen für Investitionsförderungsmaßnahmen | 100.000 | 0,00 | 0 | 0,00 | 0 | 0 | 0 |
| 13 | Summe der Auszahlungen aus Investitionstätigkeit (Summe aus Nummern 7 bis 12) | 0 | -35.369,60 | 0 | 0,00 | 0 | 0 | 0 |
| 14 | Saldo aus Investitionstätigkeit (Saldo aus Nummern 6 und 13) | 0 | -35.369,60 | 0 | 0,00 | 0 | 0 | 0 |
| 16 | Gesamtkosten der Maßnahme (Summe aus Nummern 13 und 15) | 0 | -35.369,60 | 0 | 0,00 | 0 | 0 | 0 |

Investition H-5110-003 Hochbau Rathausareal (Sanierungsgebiet)

| Nr. | Investitionsmaßnahmen Einzahlungs- und Auszahlungsarten | Gesamtang. z. Maßnahme -nachrichtl.- | Bisher finanziert | Ermächtigungs übertragungen aus Vorvorj. | Ergebnis 2022 | Ansatz 2023 | Ansatz 2024 | VE |
|-----|--|--|----------------------|--|------------------|----------------|----------------|----|
| 8 | Auszahlungen für Baumaßnahmen | -250.000 | -66.766,38 | 0 | -13.090,00 | 0 | 0 | 0 |
| 13 | Summe der Auszahlungen aus Investitionstätigkeit (Summe aus Nummern 7 bis 12) | -250.000 | -66.766,38 | 0 | -13.090,00 | 0 | 0 | 0 |
| 14 | Saldo aus Investitionstätigkeit (Saldo aus Nummern 6 und 13) | -250.000 | -66.766,38 | 0 | -13.090,00 | 0 | 0 | 0 |
| 16 | Gesamtkosten der Maßnahme (Summe aus Nummern 13 und 15) | -250.000 | -66.766,38 | 0 | -13.090,00 | 0 | 0 | 0 |

Investition T-5110-003 Tiefbau Rathausareal

| Nr. | Investitionsmaßnahmen Einzahlungs- und Auszahlungsarten | Gesamtang. z. Maßnahme -nachrichtl.- | Bisher finanziert | Ermächtigungs übertragungen aus Vorvorj. | Ergebnis 2022 | Ansatz 2023 | Ansatz 2024 | VE |
|-----|--|--|----------------------|--|------------------|----------------|----------------|----|
| 8 | Auszahlungen für Baumaßnahmen | -100.000 | 0,00 | 0 | 0,00 | 0 | 0 | 0 |
| 13 | Summe der Auszahlungen aus Investitionstätigkeit (Summe aus Nummern 7 bis 12) | -100.000 | 0,00 | 0 | 0,00 | 0 | 0 | 0 |
| 14 | Saldo aus Investitionstätigkeit (Saldo aus Nummern 6 und 13) | -100.000 | 0,00 | 0 | 0,00 | 0 | 0 | 0 |
| 16 | Gesamtkosten der Maßnahme (Summe aus Nummern 13 und 15) | -100.000 | 0,00 | 0 | 0,00 | 0 | 0 | 0 |

Investition T-5110-004 Proma Platz Stadtentwicklung

| Nr. | Investitionsmaßnahmen Einzahlungs- und Auszahlungsarten | Gesamtang. z. Maßnahme -nachrichtl.- | Bisher finanziert | Ermächtigungs übertragungen aus Vorvorj. | Ergebnis 2022 | Ansatz 2023 | Ansatz 2024 | VE |
|-----|--|--|----------------------|--|------------------|----------------|----------------|----|
| 7 | Auszahlungen für den Erwerb von Grundstücken und Gebäuden | 0 | -1.460,63 | 0 | 0,00 | 0 | 0 | 0 |
| 13 | Summe der Auszahlungen aus Investitionstätigkeit (Summe aus Nummern 7 bis 12) | 0 | -1.460,63 | 0 | 0,00 | 0 | 0 | 0 |
| 14 | Saldo aus Investitionstätigkeit (Saldo aus Nummern 6 und 13) | 0 | -1.460,63 | 0 | 0,00 | 0 | 0 | 0 |
| 16 | Gesamtkosten der Maßnahme (Summe aus Nummern 13 und 15) | 0 | -1.460,63 | 0 | 0,00 | 0 | 0 | 0 |

**Einzeldarstellung der Investitionsmaßnahmen
Produktgruppe 5110 Stadtentwicklung städtebaul. Planung Verkehrsplanung u.
Stadterneuerung -[THH 5]**

Stadt Markdorf

Investition T-5110-005 Erneuer. Pflasterfl. u.w. Innenstadt, Mobiliar (ZIZ)

| Nr. | Investitionsmaßnahmen Einzahlungs- und Auszahlungsarten | Gesamtang. z. Maßnahme -nachrichtl.- | Bisher finanziert | Ermächtigungs übertragungen aus Vorvorj. | Ergebnis 2022 | Ansatz 2023 | Ansatz 2024 | VE |
|-----|--|--|----------------------|--|------------------|----------------|----------------|----|
| 7 | Auszahlungen für den Erwerb von Grundstücken und Gebäuden | | | 0 | 0,00 | 0 | -60.000 | 0 |
| 8 | Auszahlungen für Baumaßnahmen | | | 0 | 0,00 | 0 | -330.000 | 0 |
| 9 | Auszahlungen für den Erwerb von beweglichem Sachvermögen | | | 0 | 0,00 | -60.000 | 0 | 0 |
| 13 | Summe der Auszahlungen aus Investitionstätigkeit (Summe aus Nummern 7 bis 12) | | | 0 | 0,00 | -60.000 | -390.000 | 0 |
| 14 | Saldo aus Investitionstätigkeit (Saldo aus Nummern 6 und 13) | | | 0 | 0,00 | -60.000 | -390.000 | 0 |
| 16 | Gesamtkosten der Maßnahme (Summe aus Nummern 13 und 15) | | | 0 | 0,00 | -60.000 | -390.000 | 0 |

Investition Z-5110-001 Zuschüsse Orts- und Regionalplanung

| Nr. | Investitionsmaßnahmen Einzahlungs- und Auszahlungsarten | Gesamtang. z. Maßnahme -nachrichtl.- | Bisher finanziert | Ermächtigungs übertragungen aus Vorvorj. | Ergebnis 2022 | Ansatz 2023 | Ansatz 2024 | VE |
|-----|---|--|----------------------|--|------------------|----------------|----------------|----|
| 2 | Einzahlungen a. Investitionsbeiträgen u. ähnl. Entgelten f. Investitionstätigk. | | | 0 | 11.340,00 | 24.000 | 88.000 | 0 |
| 6 | Summe der Einzahlungen aus Investitionstätigkeit (Summe aus Nummern 1 bis 5) | | | 0 | 11.340,00 | 24.000 | 88.000 | 0 |
| 14 | Saldo aus Investitionstätigkeit (Saldo aus Nummern 6 und 13) | | | 0 | 11.340,00 | 24.000 | 88.000 | 0 |

Investition Z-5110-004 Zuschüsse Erneuerung Pflasterflächen Innenstadt

| Nr. | Investitionsmaßnahmen Einzahlungs- und Auszahlungsarten | Gesamtang. z. Maßnahme -nachrichtl.- | Bisher finanziert | Ermächtigungs übertragungen aus Vorvorj. | Ergebnis 2022 | Ansatz 2023 | Ansatz 2024 | VE |
|-----|---|--|----------------------|--|------------------|----------------|----------------|----|
| 1 | Einzahlungen aus Investitionszuwendungen | 290.000 | 0,00 | 0 | 0,00 | 120.000 | 120.000 | 0 |
| 6 | Summe der Einzahlungen aus Investitionstätigkeit (Summe aus Nummern 1 bis 5) | 290.000 | 0,00 | 0 | 0,00 | 120.000 | 120.000 | 0 |
| 14 | Saldo aus Investitionstätigkeit (Saldo aus Nummern 6 und 13) | 290.000 | 0,00 | 0 | 0,00 | 120.000 | 120.000 | 0 |

Haushaltsplan 2024 der Stadt Markdorf


Teilergebnishaushalt einschließlich Finanzplanung
Produktbereich 52 Bauen und Wohnen

Stadt Markdorf

| Nr. | Bezeichnung | Ergebnis 2022 | Ansatz 2023 | Ansatz 2024 | Plan 2025 | Plan 2026 | Plan 2027 |
|-----------|--|-------------------|-----------------|-----------------|-----------------|-----------------|-----------------|
| 1 | Steuern und ähnliche Abgaben | 0,00 | 0 | 0 | 0 | 0 | 0 |
| 2 | Zuweisungen und Zuwendungen, Umlagen | 0,00 | 0 | 0 | 0 | 0 | 0 |
| 3 | Aufgelöste Investitionszuwendungen und -beiträge | 0,00 | 0 | 0 | 0 | 0 | 0 |
| 4 | Sonstige Transfererträge | 0,00 | 0 | 0 | 0 | 0 | 0 |
| 5 | Entgelte für öffentliche Leistungen oder Einrichtungen | 0,00 | 0 | 0 | 0 | 0 | 0 |
| 6 | Sonstige privatrechtliche Leistungsentgelte | 0,00 | 0 | 0 | 0 | 0 | 0 |
| 7 | Kostenerstattungen und Kostenumlagen | 147.550,00 | 110.000 | 110.000 | 115.500 | 117.700 | 121.000 |
| 8 | Zinsen und ähnliche Erträge | 0,00 | 0 | 0 | 0 | 0 | 0 |
| 9 | Aktivierete Eigenleistungen und Bestandveränderungen | 0,00 | 0 | 0 | 0 | 0 | 0 |
| 10 | Sonstige ordentliche Erträge | 0,00 | 0 | 0 | 0 | 0 | 0 |
| 11 | Anteilige ordentliche Erträge (Summe aus Nummern 1 bis 10) | 147.550,00 | 110.000 | 110.000 | 115.500 | 117.700 | 121.000 |
| 12 | Personalaufwendungen | -139.168,09 | -101.600 | -90.200 | -94.700 | -96.500 | -99.200 |
| 13 | Versorgungsaufwendungen | 0,00 | 0 | 0 | 0 | 0 | 0 |
| 14 | Aufwendungen für Sach- und Dienstleistungen | -4.392,20 | -21.350 | -15.000 | -15.700 | -16.000 | -16.500 |
| 15 | Abschreibungen | -2.255,96 | 0 | 0 | 0 | 0 | 0 |
| 16 | Zinsen und ähnliche Aufwendungen | 0,00 | 0 | 0 | 0 | 0 | 0 |
| 17 | Transferaufwendungen | -85.211,93 | -131.100 | -131.100 | -137.700 | -140.300 | -144.200 |
| 18 | Sonstige ordentliche Aufwendungen | 197.818,12 | -1.000 | -1.000 | -1.100 | -1.100 | -1.100 |
| 19 | Anteilige ordentliche Aufwendungen (Summe aus Nummern 12 bis 18) | -33.210,06 | -255.050 | -237.300 | -249.200 | -253.900 | -261.000 |
| 20 | Anteiliges veranschlagtes ordentliches Ergebnis (Summe aus Nummern 11 und 19) | 114.339,94 | -145.050 | -127.300 | -133.700 | -136.200 | -140.000 |
| 21 | Erträge aus internen Leistungen | 0,00 | 0 | 0 | 0 | 0 | 0 |
| 22 | Aufwendungen für interne Leistungen | -331,00 | 0 | -400 | -400 | -400 | -400 |
| 23 | kalkulatorische Kosten | -344,82 | 0 | -300 | -300 | -300 | -300 |
| 24 | Veranschlagtes kalkulatorisches Ergebnis (Saldo aus Nummern 21 bis 23) | -675,82 | 0 | -700 | -700 | -700 | -700 |
| 25 | Veranschlagter Nettoressourcenbedarf/-überschuss (Summe aus Nummer 20 und 24) | 113.664,12 | -145.050 | -128.000 | -134.400 | -136.900 | -140.700 |

Haushaltsplan 2024 der Stadt Markdorf



Teilfinanzhaushalt einschließlich Finanzplanung Produktbereich 52 Bauen und Wohnen

Stadt Markdorf

| Nr. | Bezeichnung | Ergebnis 2022 | Ansatz 2023 | Ansatz 2024 | VE | Plan 2025 | Plan 2026 | Plan 2027 |
|-----------|---|-------------------|-----------------|-----------------|----------|-----------------|-----------------|-----------------|
| 1 | Summe der Einzahlungen aus laufender Verwaltungstätigkeit (ohne außerordentliche zahlungswirksame Erträge aus Vermögensveräußerung) | 291.464,10 | 110.000 | 110.000 | 0 | 115.500 | 117.700 | 121.000 |
| 2 | Summe der Auszahlungen aus laufender Verwaltungstätigkeit | -27.880,85 | -255.050 | -237.300 | 0 | -249.200 | -253.900 | -261.000 |
| 3 | Anteiliger Zahlungsmittelüberschuss/-bedarf des Ergebnishaushalts (Saldo aus Nummern 1 und 2) | 263.583,25 | -145.050 | -127.300 | 0 | -133.700 | -136.200 | -140.000 |
| 4 | Einzahlungen aus Investitionszuwendungen | 0,00 | 0 | 0 | 0 | 0 | 0 | 0 |
| 5 | Einzahlungen aus Investitionsbeiträgen und ähnlichen Entgelten für Investitionstätigkeit | 0,00 | 0 | 0 | 0 | 0 | 0 | 0 |
| 6 | Einzahlungen aus der Veräußerung von Sachvermögen | 0,00 | 0 | 0 | 0 | 0 | 0 | 0 |
| 7 | Einzahlungen aus der Veräußerung von Finanzvermögen | 0,00 | 0 | 0 | 0 | 0 | 0 | 0 |
| 8 | Einzahlungen für sonstige Investitionstätigkeit | 0,00 | 0 | 0 | 0 | 0 | 0 | 0 |
| 9 | Einzahlungen aus Investitionstätigkeit (Summe aus Nummern 4 bis 8) | 0,00 | 0 | 0 | 0 | 0 | 0 | 0 |
| 10 | Auszahlungen für den Erwerb von Grundstücken und Gebäuden | 0,00 | 0 | 0 | 0 | 0 | 0 | 0 |
| 11 | Auszahlungen für Baumaßnahmen | 0,00 | 0 | 0 | 0 | 0 | 0 | 0 |
| 12 | Auszahlungen für den Erwerb von beweglichem Sachvermögen | 0,00 | 0 | 0 | 0 | 0 | 0 | 0 |
| 13 | Auszahlungen für den Erwerb von Finanzvermögen | 0,00 | 0 | 0 | 0 | 0 | 0 | 0 |
| 14 | Auszahlungen für Investitionsförderungsmaßnahmen | -5.916,08 | -3.000 | -3.000 | 0 | -3.000 | -3.000 | -3.000 |
| 15 | Auszahlungen für den Erwerb von immateriellen Vermögensgegenständen | 0,00 | 0 | 0 | 0 | 0 | 0 | 0 |
| 16 | Auszahlungen aus Investitionstätigkeit (Summe aus Nummern 10 bis 15) | -5.916,08 | -3.000 | -3.000 | 0 | -3.000 | -3.000 | -3.000 |
| 17 | Anteiliger veranschlagter Finanzierungsmittelüberschuss/-bedarf aus Investitionstätigkeit (Saldo aus Numern 9 und 16) | -5.916,08 | -3.000 | -3.000 | 0 | -3.000 | -3.000 | -3.000 |
| 18 | Anteiliger veranschlagter Finanzierungsmittel-(Saldo aus Nummern 3 und 17) | 257.667,17 | -148.050 | -130.300 | 0 | -136.700 | -139.200 | -143.000 |

| | |
|-----------------------|----------------------------|
| Teilhaushalt 5 | Bauen und Umwelt |
| Produktgruppe | 52.10 Bauordnung |
| Produkt | 52100000 Bauordnung |

Kurzbeschreibung Baurechtsamt:

Abbildung der Erträge und Aufwendungen der Stadt (insbesondere Personalkosten) für Tätigkeiten für den GVV Markdorf. Hierauf erfolgt eine Kostenerstattung des GVV.

Ebenfalls abgebildet wird die Abmangelbeteiligung am Baurechtsamt in Höhe von 40% (gem. aktuellem Umlegungsschlüssel). Die nicht erhobene Kaltmiete für das Gebäude Schlossweg 10 ist hierin nicht berücksichtigt (Standortvorteil).

Die genauen Produktinhalte finden sich im Haushaltsplan des GVV.

Kurzbeschreibung Gutachterausschuss:

- Einrichtung und Führung der Kaufpreissammlung nach BauGB;
- Ermittlung der Bodenrichtwerte und der sonstigen für die Wertermittlung erforderlichen Daten
- Auskünfte und Bodenwertbescheinigungen

Allgemeine Ziele:

- Marktgerechte Wertermittlung von Grundstücken

Der gemeinsame Gutachterausschuss wird vom GVV Markdorf geleitet. Die Stadt bildet hier lediglich die Umlagen an den GVV für Zwecke des Gutachterausschusses ab. Der Umlageschlüssel beträgt ca. 31%.

Haushaltsplan 2024 der Stadt Markdorf



Teilergebnishaushalt einschließlich Finanzplanung Produktgruppe 5210 Bauordnung - [THH 5]

Stadt Markdorf

| Nr. | Bezeichnung | Ergebnis 2022 | Ansatz 2023 | Ansatz 2024 | Plan 2025 | Plan 2026 | Plan 2027 |
|-----------|--|-------------------|-----------------|-----------------|-----------------|-----------------|-----------------|
| 1 | Steuern und ähnliche Abgaben | 0,00 | 0 | 0 | 0 | 0 | 0 |
| 2 | Zuweisungen und Zuwendungen, Umlagen | 0,00 | 0 | 0 | 0 | 0 | 0 |
| 3 | Aufgelöste Investitionszuwendungen und -beiträge | 0,00 | 0 | 0 | 0 | 0 | 0 |
| 4 | Sonstige Transfererträge | 0,00 | 0 | 0 | 0 | 0 | 0 |
| 5 | Entgelte für öffentliche Leistungen oder Einrichtungen | 0,00 | 0 | 0 | 0 | 0 | 0 |
| 6 | Sonstige privatrechtliche Leistungsentgelte | 0,00 | 0 | 0 | 0 | 0 | 0 |
| 7 | Kostenerstattungen und Kostenumlagen | 147.550,00 | 110.000 | 110.000 | 115.500 | 117.700 | 121.000 |
| 8 | Zinsen und ähnliche Erträge | 0,00 | 0 | 0 | 0 | 0 | 0 |
| 9 | Aktiviere Eigenleistungen und Bestandveränderungen | 0,00 | 0 | 0 | 0 | 0 | 0 |
| 10 | Sonstige ordentliche Erträge | 0,00 | 0 | 0 | 0 | 0 | 0 |
| 11 | Anteilige ordentliche Erträge (Summe aus Nummern 1 bis 10) | 147.550,00 | 110.000 | 110.000 | 115.500 | 117.700 | 121.000 |
| 12 | Personalaufwendungen | -139.168,09 | -101.600 | -90.200 | -94.700 | -96.500 | -99.200 |
| 13 | Versorgungsaufwendungen | 0,00 | 0 | 0 | 0 | 0 | 0 |
| 14 | Aufwendungen für Sach- und Dienstleistungen | -4.323,32 | -21.350 | -15.000 | -15.700 | -16.000 | -16.500 |
| 15 | Abschreibungen | -2.255,96 | 0 | 0 | 0 | 0 | 0 |
| 16 | Zinsen und ähnliche Aufwendungen | 0,00 | 0 | 0 | 0 | 0 | 0 |
| 17 | Transferaufwendungen | -85.211,93 | -131.100 | -131.100 | -137.700 | -140.300 | -144.200 |
| 18 | Sonstige ordentliche Aufwendungen | 197.818,12 | 0 | 0 | 0 | 0 | 0 |
| 19 | Anteilige ordentliche Aufwendungen (Summe aus Nummern 12 bis 18) | -33.141,18 | -254.050 | -236.300 | -248.100 | -252.800 | -259.900 |
| 20 | Anteiliges veranschlagtes ordentliches Ergebnis (Summe aus Nummern 11 und 19) | 114.408,82 | -144.050 | -126.300 | -132.600 | -135.100 | -138.900 |
| 21 | Erträge aus internen Leistungen | 0,00 | 0 | 0 | 0 | 0 | 0 |
| 22 | Aufwendungen für interne Leistungen | 0,00 | 0 | 0 | 0 | 0 | 0 |
| 23 | kalkulatorische Kosten | -344,82 | 0 | -300 | -300 | -300 | -300 |
| 24 | Veranschlagtes kalkulatorisches Ergebnis (Saldo aus Nummern 21 bis 23) | -344,82 | 0 | -300 | -300 | -300 | -300 |
| 25 | Veranschlagter Nettoressourcenbedarf/-überschuss (Summe aus Nummer 20 und 24) | 114.064,00 | -144.050 | -126.600 | -132.900 | -135.400 | -139.200 |

Haushaltsplan 2024 der Stadt Markdorf



Teilfinanzhaushalt einschließlich Finanzplanung Produktgruppe 5210 Bauordnung - [THH 5]

Stadt Markdorf

| Nr. | Bezeichnung | Ergebnis 2022 | Ansatz 2023 | Ansatz 2024 | VE | Plan 2025 | Plan 2026 | Plan 2027 |
|-----------|---|-------------------|-----------------|-----------------|----------|-----------------|-----------------|-----------------|
| 1 | Summe der Einzahlungen aus laufender Verwaltungstätigkeit (ohne außerordentliche zahlungswirksame Erträge aus Vermögensveräußerung) | 291.464,10 | 110.000 | 110.000 | 0 | 115.500 | 117.700 | 121.000 |
| 2 | Summe der Auszahlungen aus laufender Verwaltungstätigkeit | -27.711,97 | -254.050 | -236.300 | 0 | -248.100 | -252.800 | -259.900 |
| 3 | Anteiliger Zahlungsmittelüberschuss/-bedarf des Ergebnishaushalts (Saldo aus Nummern 1 und 2) | 263.752,13 | -144.050 | -126.300 | 0 | -132.600 | -135.100 | -138.900 |
| 4 | Einzahlungen aus Investitionszuwendungen | 0,00 | 0 | 0 | 0 | 0 | 0 | 0 |
| 5 | Einzahlungen aus Investitionsbeiträgen und ähnlichen Entgelten für Investitionstätigkeit | 0,00 | 0 | 0 | 0 | 0 | 0 | 0 |
| 6 | Einzahlungen aus der Veräußerung von Sachvermögen | 0,00 | 0 | 0 | 0 | 0 | 0 | 0 |
| 7 | Einzahlungen aus der Veräußerung von Finanzvermögen | 0,00 | 0 | 0 | 0 | 0 | 0 | 0 |
| 8 | Einzahlungen für sonstige Investitionstätigkeit | 0,00 | 0 | 0 | 0 | 0 | 0 | 0 |
| 9 | Einzahlungen aus Investitionstätigkeit (Summe aus Nummern 4 bis 8) | 0,00 | 0 | 0 | 0 | 0 | 0 | 0 |
| 10 | Auszahlungen für den Erwerb von Grundstücken und Gebäuden | 0,00 | 0 | 0 | 0 | 0 | 0 | 0 |
| 11 | Auszahlungen für Baumaßnahmen | 0,00 | 0 | 0 | 0 | 0 | 0 | 0 |
| 12 | Auszahlungen für den Erwerb von beweglichem Sachvermögen | 0,00 | 0 | 0 | 0 | 0 | 0 | 0 |
| 13 | Auszahlungen für den Erwerb von Finanzvermögen | 0,00 | 0 | 0 | 0 | 0 | 0 | 0 |
| 14 | Auszahlungen für Investitionsförderungsmaßnahmen | -5.916,08 | -3.000 | -3.000 | 0 | -3.000 | -3.000 | -3.000 |
| 15 | Auszahlungen für den Erwerb von immateriellen Vermögensgegenständen | 0,00 | 0 | 0 | 0 | 0 | 0 | 0 |
| 16 | Auszahlungen aus Investitionstätigkeit (Summe aus Nummern 10 bis 15) | -5.916,08 | -3.000 | -3.000 | 0 | -3.000 | -3.000 | -3.000 |
| 17 | Anteiliger veranschlagter Finanzierungsmittelüberschuss/-bedarf aus Investitionstätigkeit (Saldo aus Numern 9 und 16) | -5.916,08 | -3.000 | -3.000 | 0 | -3.000 | -3.000 | -3.000 |
| 18 | Anteiliger veranschlagter Finanzierungsmittel-(Saldo aus Nummern 3 und 17) | 257.836,05 | -147.050 | -129.300 | 0 | -135.600 | -138.100 | -141.900 |

Haushaltsplan 2024 der Stadt Markdorf



**Einzeldarstellung der Investitionsmaßnahmen
Produktgruppe 5210 Bauordnung - [THH 5]**

Stadt Markdorf

Investition B-5210-001 Erwerb bewegliches Vermögen Bauordnung

| Nr. | Investitionsmaßnahmen Einzahlungs- und Auszahlungsarten | Gesamtang. z. Maßnahme -nachrichtl.- | Bisher finanziert | Ermächtigungs übertragungen aus Vorvorj. | Ergebnis 2022 | Ansatz 2023 | Ansatz 2024 | VE |
|-----|--|--|----------------------|--|------------------|----------------|----------------|----------|
| 12 | Auszahlungen für den Erwerb von immateriellen Vermögensgegenständen | -12.000 | 0,00 | 0 | 0,00 | 0 | 0 | 0 |
| 13 | Summe der Auszahlungen aus Investitionstätigkeit (Summe aus Nummern 7 bis 12) | -12.000 | 0,00 | 0 | 0,00 | 0 | 0 | 0 |
| 14 | Saldo aus Investitionstätigkeit (Saldo aus Nummern 6 und 13) | -12.000 | 0,00 | 0 | 0,00 | 0 | 0 | 0 |
| 16 | Gesamtkosten der Maßnahme (Summe aus Nummern 13 und 15) | -12.000 | 0,00 | 0 | 0,00 | 0 | 0 | 0 |

Investition Z-5210-001 Zuschüsse Bauordnungsamt

| Nr. | Investitionsmaßnahmen Einzahlungs- und Auszahlungsarten | Gesamtang. z. Maßnahme -nachrichtl.- | Bisher finanziert | Ermächtigungs übertragungen aus Vorvorj. | Ergebnis 2022 | Ansatz 2023 | Ansatz 2024 | VE |
|-----|--|--|----------------------|--|------------------|----------------|----------------|----------|
| 11 | Auszahlungen für Investitionsförderungsmaßnahmen | | | 0 | -5.916,08 | -3.000 | -3.000 | 0 |
| 13 | Summe der Auszahlungen aus Investitionstätigkeit (Summe aus Nummern 7 bis 12) | | | 0 | -5.916,08 | -3.000 | -3.000 | 0 |
| 14 | Saldo aus Investitionstätigkeit (Saldo aus Nummern 6 und 13) | | | 0 | -5.916,08 | -3.000 | -3.000 | 0 |
| 16 | Gesamtkosten der Maßnahme (Summe aus Nummern 13 und 15) | | | 0 | -5.916,08 | -3.000 | -3.000 | 0 |

| | |
|-----------------------|---|
| Teilhaushalt 5 | Bauen und Umwelt |
| Produktgruppe | 52.20 Wohnungsbauförderung und Wohnungsversorgung |
| Produkt | 52200000 Wohnungsbauförderung und Wohnungsversorgung |

Kurzbeschreibung

- Förderung des Neu-, Aus- und Umbaus von Mietwohnungen mit staatlichen und kommunalen Fördermitteln wie z. B. zinsverbilligte Darlehen, Zuschüsse, Bürgschaften
- Förderung des Baus und Erwerbs von Wohneigentum mit staatlichen und kommunalen Fördermitteln wie z. B. zinsverbilligte Darlehen, Zuschüsse, Bürgschaften
- Förderung von Modernisierungs- und Energiesparmaßnahmen sowie des Einbaus von Schallschutzfenstern an bestehenden Gebäuden und Wohnungen mit staatlichen und kommunalen Fördermitteln

Allgemeine Ziele:

- Sicherung und Ausweitung des geförderten Wohnungsangebotes
- Nachhaltige Verbesserung der Wohnraumversorgung für einkommensschwächere, am Wohnungsmarkt benachteiligte Personengruppen durch Erwerb und Sicherung von Belegungsrechten
- Dämpfung des Mietanstieges
- Verbesserung der Wohnraumversorgung im Eigentumsbereich insbesondere junger Familien
- Verbesserung und Erhaltung der Wohnqualität des Wohnungsbestandes
- Energieeinsparung und Ressourcenschonung
- Bezahlbare Mieten nach Modernisierung

Haushaltsplan 2024 der Stadt Markdorf


Teilergebnishaushalt einschließlich Finanzplanung
Produktgruppe 5220 Wohnungsbauförderung und Wohnungsversorgung - [THH 5]

Stadt Markdorf

| Nr. | Bezeichnung | Ergebnis 2022 | Ansatz 2023 | Ansatz 2024 | Plan 2025 | Plan 2026 | Plan 2027 |
|-----------|--|------------------|----------------|----------------|---------------|---------------|---------------|
| 1 | Steuern und ähnliche Abgaben | 0,00 | 0 | 0 | 0 | 0 | 0 |
| 2 | Zuweisungen und Zuwendungen, Umlagen | 0,00 | 0 | 0 | 0 | 0 | 0 |
| 3 | Aufgelöste Investitionszuwendungen und -beiträge | 0,00 | 0 | 0 | 0 | 0 | 0 |
| 4 | Sonstige Transfererträge | 0,00 | 0 | 0 | 0 | 0 | 0 |
| 5 | Entgelte für öffentliche Leistungen oder Einrichtungen | 0,00 | 0 | 0 | 0 | 0 | 0 |
| 6 | Sonstige privatrechtliche Leistungsentgelte | 0,00 | 0 | 0 | 0 | 0 | 0 |
| 7 | Kostenerstattungen und Kostenumlagen | 0,00 | 0 | 0 | 0 | 0 | 0 |
| 8 | Zinsen und ähnliche Erträge | 0,00 | 0 | 0 | 0 | 0 | 0 |
| 9 | Aktivierete Eigenleistungen und Bestandveränderungen | 0,00 | 0 | 0 | 0 | 0 | 0 |
| 10 | Sonstige ordentliche Erträge | 0,00 | 0 | 0 | 0 | 0 | 0 |
| 11 | Anteilige ordentliche Erträge (Summe aus Nummern 1 bis 10) | 0,00 | 0 | 0 | 0 | 0 | 0 |
| 12 | Personalaufwendungen | 0,00 | 0 | 0 | 0 | 0 | 0 |
| 13 | Versorgungsaufwendungen | 0,00 | 0 | 0 | 0 | 0 | 0 |
| 14 | Aufwendungen für Sach- und Dienstleistungen | -68,88 | 0 | 0 | 0 | 0 | 0 |
| 15 | Abschreibungen | 0,00 | 0 | 0 | 0 | 0 | 0 |
| 16 | Zinsen und ähnliche Aufwendungen | 0,00 | 0 | 0 | 0 | 0 | 0 |
| 17 | Transferaufwendungen | 0,00 | 0 | 0 | 0 | 0 | 0 |
| 18 | Sonstige ordentliche Aufwendungen | 0,00 | -1.000 | -1.000 | -1.100 | -1.100 | -1.100 |
| 19 | Anteilige ordentliche Aufwendungen (Summe aus Nummern 12 bis 18) | -68,88 | -1.000 | -1.000 | -1.100 | -1.100 | -1.100 |
| 20 | Anteiliges veranschlagtes ordentliches Ergebnis (Summe aus Nummern 11 und 19) | -68,88 | -1.000 | -1.000 | -1.100 | -1.100 | -1.100 |
| 21 | Erträge aus internen Leistungen | 0,00 | 0 | 0 | 0 | 0 | 0 |
| 22 | Aufwendungen für interne Leistungen | -331,00 | 0 | -400 | -400 | -400 | -400 |
| 23 | kalkulatorische Kosten | 0,00 | 0 | 0 | 0 | 0 | 0 |
| 24 | Veranschlagtes kalkulatorisches Ergebnis (Saldo aus Nummern 21 bis 23) | -331,00 | 0 | -400 | -400 | -400 | -400 |
| 25 | Veranschlagter Nettoressourcenbedarf/-überschuss (Summe aus Nummer 20 und 24) | -399,88 | -1.000 | -1.400 | -1.500 | -1.500 | -1.500 |

Haushaltsplan 2024 der Stadt Markdorf



**Teilfinanzhaushalt einschließlich Finanzplanung
Produktgruppe 5220 Wohnungsbauförderung und Wohnungsversorgung - [THH 5]**

Stadt Markdorf

| Nr. | Bezeichnung | Ergebnis 2022 | Ansatz 2023 | Ansatz 2024 | VE | Plan 2025 | Plan 2026 | Plan 2027 |
|-----------|---|------------------|----------------|----------------|----------|---------------|---------------|---------------|
| 1 | Summe der Einzahlungen aus laufender Verwaltungstätigkeit (ohne außerordentliche zahlungswirksame Erträge aus Vermögensveräußerung) | 0,00 | 0 | 0 | 0 | 0 | 0 | 0 |
| 2 | Summe der Auszahlungen aus laufender Verwaltungstätigkeit | -168,88 | -1.000 | -1.000 | 0 | -1.100 | -1.100 | -1.100 |
| 3 | Anteiliger Zahlungsmittelüberschuss/-bedarf des Ergebnishaushalts (Saldo aus Nummern 1 und 2) | -168,88 | -1.000 | -1.000 | 0 | -1.100 | -1.100 | -1.100 |
| 4 | Einzahlungen aus Investitionszuwendungen | 0,00 | 0 | 0 | 0 | 0 | 0 | 0 |
| 5 | Einzahlungen aus Investitionsbeiträgen und ähnlichen Entgelten für Investitionstätigkeit | 0,00 | 0 | 0 | 0 | 0 | 0 | 0 |
| 6 | Einzahlungen aus der Veräußerung von Sachvermögen | 0,00 | 0 | 0 | 0 | 0 | 0 | 0 |
| 7 | Einzahlungen aus der Veräußerung von Finanzvermögen | 0,00 | 0 | 0 | 0 | 0 | 0 | 0 |
| 8 | Einzahlungen für sonstige Investitionstätigkeit | 0,00 | 0 | 0 | 0 | 0 | 0 | 0 |
| 9 | Einzahlungen aus Investitionstätigkeit (Summe aus Nummern 4 bis 8) | 0,00 | 0 | 0 | 0 | 0 | 0 | 0 |
| 10 | Auszahlungen für den Erwerb von Grundstücken und Gebäuden | 0,00 | 0 | 0 | 0 | 0 | 0 | 0 |
| 11 | Auszahlungen für Baumaßnahmen | 0,00 | 0 | 0 | 0 | 0 | 0 | 0 |
| 12 | Auszahlungen für den Erwerb von beweglichem Sachvermögen | 0,00 | 0 | 0 | 0 | 0 | 0 | 0 |
| 13 | Auszahlungen für den Erwerb von Finanzvermögen | 0,00 | 0 | 0 | 0 | 0 | 0 | 0 |
| 14 | Auszahlungen für Investitionsförderungsmaßnahmen | 0,00 | 0 | 0 | 0 | 0 | 0 | 0 |
| 15 | Auszahlungen für den Erwerb von immateriellen Vermögensgegenständen | 0,00 | 0 | 0 | 0 | 0 | 0 | 0 |
| 16 | Auszahlungen aus Investitionstätigkeit (Summe aus Nummern 10 bis 15) | 0,00 | 0 | 0 | 0 | 0 | 0 | 0 |
| 17 | Anteiliger veranschlagter Finanzierungsmittelüberschuss/-bedarf aus Investitionstätigkeit (Saldo aus Numern 9 und 16) | 0,00 | 0 | 0 | 0 | 0 | 0 | 0 |
| 18 | Anteiliger veranschlagter Finanzierungsmittel-(Saldo aus Nummern 3 und 17) | -168,88 | -1.000 | -1.000 | 0 | -1.100 | -1.100 | -1.100 |

Haushaltsplan 2024 der Stadt Markdorf



**Teilergebnishaushalt einschließlich Finanzplanung
Produktbereich 53 Ver- und Entsorgung**

Stadt Markdorf

| Nr. | Bezeichnung | Ergebnis 2022 | Ansatz 2023 | Ansatz 2024 | Plan 2025 | Plan 2026 | Plan 2027 |
|-----------|--|-------------------|----------------|----------------|-----------------|-----------------|-----------------|
| 1 | Steuern und ähnliche Abgaben | 0,00 | 0 | 0 | 0 | 0 | 0 |
| 2 | Zuweisungen und Zuwendungen, Umlagen | 0,00 | 0 | 0 | 0 | 0 | 0 |
| 3 | Aufgelöste Investitionszuwendungen und -beiträge | 4.097,15 | 6.200 | 4.400 | 4.400 | 4.400 | 4.400 |
| 4 | Sonstige Transfererträge | 0,00 | 0 | 0 | 0 | 0 | 0 |
| 5 | Entgelte für öffentliche Leistungen oder Einrichtungen | 0,00 | 0 | 0 | 0 | 0 | 0 |
| 6 | Sonstige privatrechtliche Leistungsentgelte | 0,00 | 0 | 0 | 0 | 0 | 0 |
| 7 | Kostenerstattungen und Kostenumlagen | 0,00 | 0 | 0 | 0 | 0 | 0 |
| 8 | Zinsen und ähnliche Erträge | 0,00 | 0 | 0 | 0 | 0 | 0 |
| 9 | Aktiviere Eigenleistungen und Bestandveränderungen | 0,00 | 0 | 0 | 0 | 0 | 0 |
| 10 | Sonstige ordentliche Erträge | 869.970,77 | 440.000 | 440.000 | 462.000 | 470.800 | 484.000 |
| 11 | Anteilige ordentliche Erträge (Summe aus Nummern 1 bis 10) | 874.067,92 | 446.200 | 444.400 | 466.400 | 475.200 | 488.400 |
| 12 | Personalaufwendungen | 0,00 | 0 | 0 | 0 | 0 | 0 |
| 13 | Versorgungsaufwendungen | 0,00 | 0 | 0 | 0 | 0 | 0 |
| 14 | Aufwendungen für Sach- und Dienstleistungen | 0,00 | 0 | 0 | 0 | 0 | 0 |
| 15 | Abschreibungen | -45.525,63 | -27.800 | -32.600 | -33.000 | -33.000 | -33.000 |
| 16 | Zinsen und ähnliche Aufwendungen | 0,00 | 0 | 0 | 0 | 0 | 0 |
| 17 | Transferaufwendungen | 0,00 | 0 | 0 | 0 | 0 | 0 |
| 18 | Sonstige ordentliche Aufwendungen | -35.567,50 | -30.600 | -30.600 | -32.100 | -32.700 | -33.700 |
| 19 | Anteilige ordentliche Aufwendungen (Summe aus Nummern 12 bis 18) | -81.093,13 | -58.400 | -63.200 | -65.100 | -65.700 | -66.700 |
| 20 | Anteiliges veranschlagtes ordentliches Ergebnis (Summe aus Nummern 11 und 19) | 792.974,79 | 387.800 | 381.200 | 401.300 | 409.500 | 421.700 |
| 21 | Erträge aus internen Leistungen | 0,00 | 0 | 0 | 0 | 0 | 0 |
| 22 | Aufwendungen für interne Leistungen | 0,00 | 0 | 0 | 0 | 0 | 0 |
| 23 | kalkulatorische Kosten | -47.177,91 | -55.200 | -94.800 | -112.600 | -110.400 | -108.200 |
| 24 | Veranschlagtes kalkulatorisches Ergebnis (Saldo aus Nummern 21 bis 23) | -47.177,91 | -55.200 | -94.800 | -112.600 | -110.400 | -108.200 |
| 25 | Veranschlagter Nettoressourcenbedarf/-überschuss (Summe aus Nummer 20 und 24) | 745.796,88 | 332.600 | 286.400 | 288.700 | 299.100 | 313.500 |

Haushaltsplan 2024 der Stadt Markdorf



Teilfinanzhaushalt einschließlich Finanzplanung Produktbereich 53 Ver- und Entsorgung

Stadt Markdorf

| Nr. | Bezeichnung | Ergebnis 2022 | Ansatz 2023 | Ansatz 2024 | VE | Plan 2025 | Plan 2026 | Plan 2027 |
|-----------|---|--------------------|-----------------|-----------------|----------|-----------------|----------------|----------------|
| 1 | Summe der Einzahlungen aus laufender Verwaltungstätigkeit (ohne außerordentliche zahlungswirksame Erträge aus Vermögensveräußerung) | 401.682,17 | 440.000 | 440.000 | 0 | 462.000 | 470.800 | 484.000 |
| 2 | Summe der Auszahlungen aus laufender Verwaltungstätigkeit | -1.503,64 | -30.600 | -30.600 | 0 | -32.100 | -32.700 | -33.700 |
| 3 | Anteiliger Zahlungsmittelüberschuss/-bedarf des Ergebnishaushalts (Saldo aus Nummern 1 und 2) | 400.178,53 | 409.400 | 409.400 | 0 | 429.900 | 438.100 | 450.300 |
| 4 | Einzahlungen aus Investitionszuwendungen | 0,00 | 56.000 | 56.000 | 0 | 56.000 | 56.000 | 56.000 |
| 5 | Einzahlungen aus Investitionsbeiträgen und ähnlichen Entgelten für Investitionstätigkeit | 0,00 | 0 | 0 | 0 | 0 | 0 | 0 |
| 6 | Einzahlungen aus der Veräußerung von Sachvermögen | 0,00 | 0 | 0 | 0 | 0 | 0 | 0 |
| 7 | Einzahlungen aus der Veräußerung von Finanzvermögen | 0,00 | 0 | 0 | 0 | 0 | 0 | 0 |
| 8 | Einzahlungen für sonstige Investitionstätigkeit | 0,00 | 0 | 0 | 0 | 0 | 0 | 0 |
| 9 | Einzahlungen aus Investitionstätigkeit (Summe aus Nummern 4 bis 8) | 0,00 | 56.000 | 56.000 | 0 | 56.000 | 56.000 | 56.000 |
| 10 | Auszahlungen für den Erwerb von Grundstücken und Gebäuden | 0,00 | 0 | 0 | 0 | 0 | 0 | 0 |
| 11 | Auszahlungen für Baumaßnahmen | -73.448,59 | -580.000 | -80.000 | 0 | -80.000 | -80.000 | -80.000 |
| 12 | Auszahlungen für den Erwerb von beweglichem Sachvermögen | 0,00 | 0 | 0 | 0 | 0 | 0 | 0 |
| 13 | Auszahlungen für den Erwerb von Finanzvermögen | 0,00 | 0 | 0 | 0 | 0 | 0 | 0 |
| 14 | Auszahlungen für Investitionsförderungsmaßnahmen | -601.471,00 | 0 | -500.000 | 0 | -500.000 | 0 | 0 |
| 15 | Auszahlungen für den Erwerb von immateriellen Vermögensgegenständen | 0,00 | 0 | 0 | 0 | 0 | 0 | 0 |
| 16 | Auszahlungen aus Investitionstätigkeit (Summe aus Nummern 10 bis 15) | -674.919,59 | -580.000 | -580.000 | 0 | -580.000 | -80.000 | -80.000 |
| 17 | Anteiliger veranschlagter Finanzierungsmittelüberschuss/-bedarf aus Investitionstätigkeit (Saldo aus Numern 9 und 16) | -674.919,59 | -524.000 | -524.000 | 0 | -524.000 | -24.000 | -24.000 |
| 18 | Anteiliger veranschlagter Finanzierungsmittel-(Saldo aus Nummern 3 und 17) | -274.741,06 | -114.600 | -114.600 | 0 | -94.100 | 414.100 | 426.300 |

| | |
|-----------------------|--|
| Teilhaushalt 5 | Bauen und Umwelt |
| Produktgruppe | 53.10 Elektrizitätsversorgung |
| Produkt | 53100000 Elektrizitätsversorgung |

Kurzbeschreibung

- Vergabe und Erhebung von Konzessionen und Konzessionsabgaben für Strom
- Beteiligung an der Netzeigentumsgesellschaft Seeallianz GmbH & Co. KG (Strom)
- Ab 2023 Stromgewinnung mittels Betrieb von eigenen Photovoltaikanlagen

Allgemeine Ziele:

- Sicherstellung der Versorgung

Die Wasserversorgung sowie die Beteiligung an der Stromnetzgesellschaft Seeallianz GmbH & Co. KG wird durch den Eigenbetrieb Gemeindewerke organisiert.

Haushaltsplan 2024 der Stadt Markdorf



**Teilergebnishaushalt einschließlich Finanzplanung
Produktgruppe 5310 Elektrizitätsversorgung - [THH 5]**

Stadt Markdorf

| Nr. | Bezeichnung | Ergebnis 2022 | Ansatz 2023 | Ansatz 2024 | Plan 2025 | Plan 2026 | Plan 2027 |
|-----------|--|-------------------|----------------|----------------|----------------|----------------|----------------|
| 1 | Steuern und ähnliche Abgaben | 0,00 | 0 | 0 | 0 | 0 | 0 |
| 2 | Zuweisungen und Zuwendungen, Umlagen | 0,00 | 0 | 0 | 0 | 0 | 0 |
| 3 | Aufgelöste Investitionszuwendungen und -beiträge | 1.945,88 | 0 | 1.900 | 1.900 | 1.900 | 1.900 |
| 4 | Sonstige Transfererträge | 0,00 | 0 | 0 | 0 | 0 | 0 |
| 5 | Entgelte für öffentliche Leistungen oder Einrichtungen | 0,00 | 0 | 0 | 0 | 0 | 0 |
| 6 | Sonstige privatrechtliche Leistungsentgelte | 0,00 | 0 | 0 | 0 | 0 | 0 |
| 7 | Kostenerstattungen und Kostenumlagen | 0,00 | 0 | 0 | 0 | 0 | 0 |
| 8 | Zinsen und ähnliche Erträge | 0,00 | 0 | 0 | 0 | 0 | 0 |
| 9 | Aktiviere Eigenleistungen und Bestandveränderungen | 0,00 | 0 | 0 | 0 | 0 | 0 |
| 10 | Sonstige ordentliche Erträge | 382.809,85 | 408.000 | 408.000 | 428.400 | 436.600 | 448.800 |
| 11 | Anteilige ordentliche Erträge (Summe aus Nummern 1 bis 10) | 384.755,73 | 408.000 | 409.900 | 430.300 | 438.500 | 450.700 |
| 12 | Personalaufwendungen | 0,00 | 0 | 0 | 0 | 0 | 0 |
| 13 | Versorgungsaufwendungen | 0,00 | 0 | 0 | 0 | 0 | 0 |
| 14 | Aufwendungen für Sach- und Dienstleistungen | 0,00 | 0 | 0 | 0 | 0 | 0 |
| 15 | Abschreibungen | -6.785,07 | -6.800 | -6.700 | -6.800 | -6.800 | -6.800 |
| 16 | Zinsen und ähnliche Aufwendungen | 0,00 | 0 | 0 | 0 | 0 | 0 |
| 17 | Transferaufwendungen | 0,00 | 0 | 0 | 0 | 0 | 0 |
| 18 | Sonstige ordentliche Aufwendungen | 0,00 | 0 | 0 | 0 | 0 | 0 |
| 19 | Anteilige ordentliche Aufwendungen (Summe aus Nummern 12 bis 18) | -6.785,07 | -6.800 | -6.700 | -6.800 | -6.800 | -6.800 |
| 20 | Anteiliges veranschlagtes ordentliches Ergebnis (Summe aus Nummern 11 und 19) | 377.970,66 | 401.200 | 403.200 | 423.500 | 431.700 | 443.900 |
| 21 | Erträge aus internen Leistungen | 0,00 | 0 | 0 | 0 | 0 | 0 |
| 22 | Aufwendungen für interne Leistungen | 0,00 | 0 | 0 | 0 | 0 | 0 |
| 23 | kalkulatorische Kosten | -1.154,16 | 0 | -400 | -400 | -400 | -400 |
| 24 | Veranschlagtes kalkulatorisches Ergebnis (Saldo aus Nummern 21 bis 23) | -1.154,16 | 0 | -400 | -400 | -400 | -400 |
| 25 | Veranschlagter Nettoressourcenbedarf/-überschuss (Summe aus Nummer 20 und 24) | 376.816,50 | 401.200 | 402.800 | 423.100 | 431.300 | 443.500 |

Erläuterungen

Erläuterung zu 5310

**Zu Position:
Sachkonto 3511000**

Konzessionsabgaben 408.000,00 €

Haushaltsplan 2024 der Stadt Markdorf



Teilfinanzhaushalt einschließlich Finanzplanung
Produktgruppe 5310 Elektrizitätsversorgung - [THH 5]

Stadt Markdorf

| Nr. | Bezeichnung | Ergebnis 2022 | Ansatz 2023 | Ansatz 2024 | VE | Plan 2025 | Plan 2026 | Plan 2027 |
|-----------|---|-------------------|----------------|----------------|----------|----------------|----------------|----------------|
| 1 | Summe der Einzahlungen aus laufender Verwaltungstätigkeit (ohne außerordentliche zahlungswirksame Erträge aus Vermögensveräußerung) | 363.055,99 | 408.000 | 408.000 | 0 | 428.400 | 436.600 | 448.800 |
| 2 | Summe der Auszahlungen aus laufender Verwaltungstätigkeit | 0,00 | 0 | 0 | 0 | 0 | 0 | 0 |
| 3 | Anteiliger Zahlungsmittelüberschuss/-bedarf des Ergebnishaushalts (Saldo aus Nummern 1 und 2) | 363.055,99 | 408.000 | 408.000 | 0 | 428.400 | 436.600 | 448.800 |
| 4 | Einzahlungen aus Investitionszuwendungen | 0,00 | 0 | 0 | 0 | 0 | 0 | 0 |
| 5 | Einzahlungen aus Investitionsbeiträgen und ähnlichen Entgelten für Investitionstätigkeit | 0,00 | 0 | 0 | 0 | 0 | 0 | 0 |
| 6 | Einzahlungen aus der Veräußerung von Sachvermögen | 0,00 | 0 | 0 | 0 | 0 | 0 | 0 |
| 7 | Einzahlungen aus der Veräußerung von Finanzvermögen | 0,00 | 0 | 0 | 0 | 0 | 0 | 0 |
| 8 | Einzahlungen für sonstige Investitionstätigkeit | 0,00 | 0 | 0 | 0 | 0 | 0 | 0 |
| 9 | Einzahlungen aus Investitionstätigkeit (Summe aus Nummern 4 bis 8) | 0,00 | 0 | 0 | 0 | 0 | 0 | 0 |
| 10 | Auszahlungen für den Erwerb von Grundstücken und Gebäuden | 0,00 | 0 | 0 | 0 | 0 | 0 | 0 |
| 11 | Auszahlungen für Baumaßnahmen | 0,00 | 0 | 0 | 0 | 0 | 0 | 0 |
| 12 | Auszahlungen für den Erwerb von beweglichem Sachvermögen | 0,00 | 0 | 0 | 0 | 0 | 0 | 0 |
| 13 | Auszahlungen für den Erwerb von Finanzvermögen | 0,00 | 0 | 0 | 0 | 0 | 0 | 0 |
| 14 | Auszahlungen für Investitionsförderungsmaßnahmen | 0,00 | 0 | 0 | 0 | 0 | 0 | 0 |
| 15 | Auszahlungen für den Erwerb von immateriellen Vermögensgegenständen | 0,00 | 0 | 0 | 0 | 0 | 0 | 0 |
| 16 | Auszahlungen aus Investitionstätigkeit (Summe aus Nummern 10 bis 15) | 0,00 | 0 | 0 | 0 | 0 | 0 | 0 |
| 17 | Anteiliger veranschlagter Finanzierungsmittelüberschuss/-bedarf aus Investitionstätigkeit (Saldo aus Numern 9 und 16) | 0,00 | 0 | 0 | 0 | 0 | 0 | 0 |
| 18 | Anteiliger veranschlagter Finanzierungsmittel-(Saldo aus Nummern 3 und 17) | 363.055,99 | 408.000 | 408.000 | 0 | 428.400 | 436.600 | 448.800 |

**Einzeldarstellung der Investitionsmaßnahmen
Produktgruppe 5310 Elektrizitätsversorgung - [THH 5]**

Stadt Markdorf

Investition T-5310-001 Tiefbau E-Versorgung allgemein

| Nr. | Investitionsmaßnahmen Einzahlungs- und Auszahlungsarten | Gesamtang. z. Maßnahme -nachrichtl.- | Bisher finanziert | Ermächtigungs übertragungen aus Vorvorj. | Ergebnis 2022 | Ansatz 2023 | Ansatz 2024 | VE |
|-----------|--|--|----------------------|--|------------------|----------------|----------------|----------|
| 9 | Auszahlungen für den Erwerb von beweglichem Sachvermögen | 0 | -13.241,35 | 0 | 0,00 | 0 | 0 | 0 |
| 13 | Summe der Auszahlungen aus Investitionstätigkeit (Summe aus Nummern 7 bis 12) | 0 | -13.241,35 | 0 | 0,00 | 0 | 0 | 0 |
| 14 | Saldo aus Investitionstätigkeit (Saldo aus Nummern 6 und 13) | 0 | -13.241,35 | 0 | 0,00 | 0 | 0 | 0 |
| 16 | Gesamtkosten der Maßnahme (Summe aus Nummern 13 und 15) | 0 | -13.241,35 | 0 | 0,00 | 0 | 0 | 0 |

| | | |
|-----------------------|-----------------|-------------------------|
| Teilhaushalt 5 | 53.20 | Bauen und Umwelt |
| Produktgruppe | | Gasversorgung |
| Produkt | 53200000 | Gasversorgung |

Kurzbeschreibung

- Konzessionsvergabe und –erhebung für Gas

Allgemeine Ziele:

- Sicherstellung der Versorgung

Haushaltsplan 2024 der Stadt Markdorf



**Teilergebnishaushalt einschließlich Finanzplanung
Produktgruppe 5320 Gasversorgung - [THH 5]**

Stadt Markdorf

| Nr. | Bezeichnung | Ergebnis 2022 | Ansatz 2023 | Ansatz 2024 | Plan 2025 | Plan 2026 | Plan 2027 |
|-----------|--|------------------|----------------|----------------|---------------|---------------|---------------|
| 1 | Steuern und ähnliche Abgaben | 0,00 | 0 | 0 | 0 | 0 | 0 |
| 2 | Zuweisungen und Zuwendungen, Umlagen | 0,00 | 0 | 0 | 0 | 0 | 0 |
| 3 | Aufgelöste Investitionszuwendungen und -beiträge | 0,00 | 0 | 0 | 0 | 0 | 0 |
| 4 | Sonstige Transfererträge | 0,00 | 0 | 0 | 0 | 0 | 0 |
| 5 | Entgelte für öffentliche Leistungen oder Einrichtungen | 0,00 | 0 | 0 | 0 | 0 | 0 |
| 6 | Sonstige privatrechtliche Leistungsentgelte | 0,00 | 0 | 0 | 0 | 0 | 0 |
| 7 | Kostenerstattungen und Kostenumlagen | 0,00 | 0 | 0 | 0 | 0 | 0 |
| 8 | Zinsen und ähnliche Erträge | 0,00 | 0 | 0 | 0 | 0 | 0 |
| 9 | Aktiviere Eigenleistungen und Bestandveränderungen | 0,00 | 0 | 0 | 0 | 0 | 0 |
| 10 | Sonstige ordentliche Erträge | 38.626,18 | 32.000 | 32.000 | 33.600 | 34.200 | 35.200 |
| 11 | Anteilige ordentliche Erträge (Summe aus Nummern 1 bis 10) | 38.626,18 | 32.000 | 32.000 | 33.600 | 34.200 | 35.200 |
| 12 | Personalaufwendungen | 0,00 | 0 | 0 | 0 | 0 | 0 |
| 13 | Versorgungsaufwendungen | 0,00 | 0 | 0 | 0 | 0 | 0 |
| 14 | Aufwendungen für Sach- und Dienstleistungen | 0,00 | 0 | 0 | 0 | 0 | 0 |
| 15 | Abschreibungen | 0,00 | 0 | 0 | 0 | 0 | 0 |
| 16 | Zinsen und ähnliche Aufwendungen | 0,00 | 0 | 0 | 0 | 0 | 0 |
| 17 | Transferaufwendungen | 0,00 | 0 | 0 | 0 | 0 | 0 |
| 18 | Sonstige ordentliche Aufwendungen | 0,00 | 0 | 0 | 0 | 0 | 0 |
| 19 | Anteilige ordentliche Aufwendungen (Summe aus Nummern 12 bis 18) | 0,00 | 0 | 0 | 0 | 0 | 0 |
| 20 | Anteiliges veranschlagtes ordentliches Ergebnis (Summe aus Nummern 11 und 19) | 38.626,18 | 32.000 | 32.000 | 33.600 | 34.200 | 35.200 |
| 21 | Erträge aus internen Leistungen | 0,00 | 0 | 0 | 0 | 0 | 0 |
| 22 | Aufwendungen für interne Leistungen | 0,00 | 0 | 0 | 0 | 0 | 0 |
| 23 | kalkulatorische Kosten | 0,00 | 0 | 0 | 0 | 0 | 0 |
| 24 | Veranschlagtes kalkulatorisches Ergebnis (Saldo aus Nummern 21 bis 23) | 0,00 | 0 | 0 | 0 | 0 | 0 |
| 25 | Veranschlagter Nettoressourcenbedarf/-überschuss (Summe aus Nummer 20 und 24) | 38.626,18 | 32.000 | 32.000 | 33.600 | 34.200 | 35.200 |

Haushaltsplan 2024 der Stadt Markdorf



Teilfinanzhaushalt einschließlich Finanzplanung Produktgruppe 5320 Gasversorgung - [THH 5]

Stadt Markdorf

| Nr. | Bezeichnung | Ergebnis 2022 | Ansatz 2023 | Ansatz 2024 | VE | Plan 2025 | Plan 2026 | Plan 2027 |
|-----------|---|------------------|----------------|----------------|----------|---------------|---------------|---------------|
| 1 | Summe der Einzahlungen aus laufender Verwaltungstätigkeit (ohne außerordentliche zahlungswirksame Erträge aus Vermögensveräußerung) | 38.626,18 | 32.000 | 32.000 | 0 | 33.600 | 34.200 | 35.200 |
| 2 | Summe der Auszahlungen aus laufender Verwaltungstätigkeit | 0,00 | 0 | 0 | 0 | 0 | 0 | 0 |
| 3 | Anteiliger Zahlungsmittelüberschuss/-bedarf des Ergebnishaushalts (Saldo aus Nummern 1 und 2) | 38.626,18 | 32.000 | 32.000 | 0 | 33.600 | 34.200 | 35.200 |
| 4 | Einzahlungen aus Investitionszuwendungen | 0,00 | 0 | 0 | 0 | 0 | 0 | 0 |
| 5 | Einzahlungen aus Investitionsbeiträgen und ähnlichen Entgelten für Investitionstätigkeit | 0,00 | 0 | 0 | 0 | 0 | 0 | 0 |
| 6 | Einzahlungen aus der Veräußerung von Sachvermögen | 0,00 | 0 | 0 | 0 | 0 | 0 | 0 |
| 7 | Einzahlungen aus der Veräußerung von Finanzvermögen | 0,00 | 0 | 0 | 0 | 0 | 0 | 0 |
| 8 | Einzahlungen für sonstige Investitionstätigkeit | 0,00 | 0 | 0 | 0 | 0 | 0 | 0 |
| 9 | Einzahlungen aus Investitionstätigkeit (Summe aus Nummern 4 bis 8) | 0,00 | 0 | 0 | 0 | 0 | 0 | 0 |
| 10 | Auszahlungen für den Erwerb von Grundstücken und Gebäuden | 0,00 | 0 | 0 | 0 | 0 | 0 | 0 |
| 11 | Auszahlungen für Baumaßnahmen | 0,00 | 0 | 0 | 0 | 0 | 0 | 0 |
| 12 | Auszahlungen für den Erwerb von beweglichem Sachvermögen | 0,00 | 0 | 0 | 0 | 0 | 0 | 0 |
| 13 | Auszahlungen für den Erwerb von Finanzvermögen | 0,00 | 0 | 0 | 0 | 0 | 0 | 0 |
| 14 | Auszahlungen für Investitionsförderungsmaßnahmen | 0,00 | 0 | 0 | 0 | 0 | 0 | 0 |
| 15 | Auszahlungen für den Erwerb von immateriellen Vermögensgegenständen | 0,00 | 0 | 0 | 0 | 0 | 0 | 0 |
| 16 | Auszahlungen aus Investitionstätigkeit (Summe aus Nummern 10 bis 15) | 0,00 | 0 | 0 | 0 | 0 | 0 | 0 |
| 17 | Anteiliger veranschlagter Finanzierungsmittelüberschuss/-bedarf aus Investitionstätigkeit (Saldo aus Numern 9 und 16) | 0,00 | 0 | 0 | 0 | 0 | 0 | 0 |
| 18 | Anteiliger veranschlagter Finanzierungsmittel-(Saldo aus Nummern 3 und 17) | 38.626,18 | 32.000 | 32.000 | 0 | 33.600 | 34.200 | 35.200 |

| | |
|-----------------------|----------------------------------|
| Teilhaushalt 5 | Bauen und Umwelt |
| Produktgruppe | 53.30 Wasserversorgung |
| Produkt | 53300000 Wasserversorgung |

Kurzbeschreibung -Eigenbetrieb Gemeindewerke Markdorf-

- Gewinnung, Bezug, Aufbereitung, Speicherung und Bereitstellung von Trinkwasser
- Bereitstellung und Unterhaltung des Versorgungsnetzes
- Beseitigung von Störungen und Rohrbrüchen am Trinkwassernetz
- Führung des Leitungskatasters
- Bereitstellung und Unterhaltung der Hausanschlüsse
- Bereitstellung, Unterhaltung und Abrechnung der Wasserzähler
- Abrechnung von Beiträgen und Gebühren
- Mitwirkung bei der Grundwasserdatenbank Baden-Württemberg
- Gewinnung, Bezug, ggf. Aufbereitung, Speicherung von Brauchwasser;
- Bereitstellung und Unterhaltung des Versorgungsnetzes
- Bereitstellung und Unterhaltung der Hausanschlüsse
- Bereitstellung und Abrechnung der Wasserzähler

Allgemeine Ziele:

- Bereitstellung von Trinkwasser einwandfreier Qualität in der erforderlichen Menge
- Hinwirken auf einen ressourcenschonenden Wasserverbrauch
- Sicherung der Wasservorkommen
- Schonung der vorhandenen Wasserressourcen
- Sicherung des Bedarfs für Beregnungs- und Industriezwecke
- Störungsfreier Betrieb der Wasserversorgung

Die Wasserversorgung sowie die Beteiligung an der Stromnetzgesellschaft Seeallianz GmbH & Co. KG wird durch den Eigenbetrieb Gemeindewerke organisiert.

In der Gemeinderatssitzung vom 19.10.2021 wurde vom Gemeinderat die Anpassung der Wassergebühren beschlossen. Seit dem Jahr 2019 ist eine Anpassung im zwei-Jahres-Rhythmus geplant. Die aktuelle Erhöhung sieht eine Anhebung Gebühren um 0,60 EUR auf dann 2,40 EUR je Kubikmeter Wasser vor. Diese deutliche Steigerung war notwendig geworden, da das Leitungsnetz, das zum überwiegenden Teil noch aus Gusseisenrohren aus den 1960er und 1970er Jahren besteht teils so marode ist, dass überdurchschnittlich viele Rohrbrüche auftreten. Das Problem jedoch sind nicht alleine die Rohrbrüche an sich, sondern der immense Verlust von wertvollem und auch teuer eingekauftem Trinkwasser, der mit den, oftmals lange Zeit unbemerkt bleibenden Rohrbrüchen, einhergeht. So betrug der Wasserverlust in den letzten Jahren ca. 20%. Jeder fünfte bezogene Liter Wasser versickert damit nutzlos im Boden. Durch die zusätzlichen finanziellen Mittel aus den höheren Gebühren, wird eine erhöhte Taktung beim Austausch der alten Leitungen ermöglicht und das Leitungsnetz kontinuierlich erneuert.

Bereits im Jahr 2019 wurde die Einführung einer Konzessionsabgabe beschlossen, die greift sofern der Eigenbetrieb Gewinne erwirtschaftet.

Zu Beginn des Jahres 2019 startete die „Seeallianz“. Eine Netzeigentumsgesellschaft, die sich aus fünf Kommunen und zwei Energieversorgern zusammengeschlossen hat.

Mit dem Jahr 2023 weitet der Eigenbetrieb seine wirtschaftliche Tätigkeit aus und steigt auf Wunsch des Gemeinderats in die Stromproduktion mittels eigener Photovoltaikanlagen ein.

Der Eigenbetrieb wurde mit Trägerdarlehen in Millionenhöhe ausgestattet (siehe Schuldenübersicht).

Haushaltsplan 2024 der Stadt Markdorf



Teilergebnishaushalt einschließlich Finanzplanung Produktgruppe 5330 Wasserversorgung - [THH 5]

Stadt Markdorf

| Nr. | Bezeichnung | Ergebnis 2022 | Ansatz 2023 | Ansatz 2024 | Plan 2025 | Plan 2026 | Plan 2027 |
|-----------|--|-------------------|----------------|----------------|--------------|--------------|--------------|
| 1 | Steuern und ähnliche Abgaben | 0,00 | 0 | 0 | 0 | 0 | 0 |
| 2 | Zuweisungen und Zuwendungen, Umlagen | 0,00 | 0 | 0 | 0 | 0 | 0 |
| 3 | Aufgelöste Investitionszuwendungen und -beiträge | 0,00 | 0 | 0 | 0 | 0 | 0 |
| 4 | Sonstige Transfererträge | 0,00 | 0 | 0 | 0 | 0 | 0 |
| 5 | Entgelte für öffentliche Leistungen oder Einrichtungen | 0,00 | 0 | 0 | 0 | 0 | 0 |
| 6 | Sonstige privatrechtliche Leistungsentgelte | 0,00 | 0 | 0 | 0 | 0 | 0 |
| 7 | Kostenerstattungen und Kostenumlagen | 0,00 | 0 | 0 | 0 | 0 | 0 |
| 8 | Zinsen und ähnliche Erträge | 0,00 | 0 | 0 | 0 | 0 | 0 |
| 9 | Aktivierete Eigenleistungen und Bestandveränderungen | 0,00 | 0 | 0 | 0 | 0 | 0 |
| 10 | Sonstige ordentliche Erträge | 448.534,74 | 0 | 0 | 0 | 0 | 0 |
| 11 | Anteilige ordentliche Erträge (Summe aus Nummern 1 bis 10) | 448.534,74 | 0 | 0 | 0 | 0 | 0 |
| 12 | Personalaufwendungen | 0,00 | 0 | 0 | 0 | 0 | 0 |
| 13 | Versorgungsaufwendungen | 0,00 | 0 | 0 | 0 | 0 | 0 |
| 14 | Aufwendungen für Sach- und Dienstleistungen | 0,00 | 0 | 0 | 0 | 0 | 0 |
| 15 | Abschreibungen | 0,00 | 0 | 0 | 0 | 0 | 0 |
| 16 | Zinsen und ähnliche Aufwendungen | 0,00 | 0 | 0 | 0 | 0 | 0 |
| 17 | Transferaufwendungen | 0,00 | 0 | 0 | 0 | 0 | 0 |
| 18 | Sonstige ordentliche Aufwendungen | 0,00 | 0 | 0 | 0 | 0 | 0 |
| 19 | Anteilige ordentliche Aufwendungen (Summe aus Nummern 12 bis 18) | 0,00 | 0 | 0 | 0 | 0 | 0 |
| 20 | Anteiliges veranschlagtes ordentliches Ergebnis (Summe aus Nummern 11 und 19) | 448.534,74 | 0 | 0 | 0 | 0 | 0 |
| 21 | Erträge aus internen Leistungen | 0,00 | 0 | 0 | 0 | 0 | 0 |
| 22 | Aufwendungen für interne Leistungen | 0,00 | 0 | 0 | 0 | 0 | 0 |
| 23 | kalkulatorische Kosten | 0,00 | 0 | 0 | 0 | 0 | 0 |
| 24 | Veranschlagtes kalkulatorisches Ergebnis (Saldo aus Nummern 21 bis 23) | 0,00 | 0 | 0 | 0 | 0 | 0 |
| 25 | Veranschlagter Nettoressourcenbedarf/-überschuss (Summe aus Nummer 20 und 24) | 448.534,74 | 0 | 0 | 0 | 0 | 0 |

Haushaltsplan 2024 der Stadt Markdorf



Teilfinanzhaushalt einschließlich Finanzplanung Produktgruppe 5330 Wasserversorgung - [THH 5]

Stadt Markdorf

| Nr. | Bezeichnung | Ergebnis 2022 | Ansatz 2023 | Ansatz 2024 | VE | Plan 2025 | Plan 2026 | Plan 2027 |
|-----------|---|------------------|----------------|----------------|----------|--------------|--------------|--------------|
| 1 | Summe der Einzahlungen aus laufender Verwaltungstätigkeit (ohne außerordentliche zahlungswirksame Erträge aus Vermögensveräußerung) | 0,00 | 0 | 0 | 0 | 0 | 0 | 0 |
| 2 | Summe der Auszahlungen aus laufender Verwaltungstätigkeit | 0,00 | 0 | 0 | 0 | 0 | 0 | 0 |
| 3 | Anteiliger Zahlungsmittelüberschuss/-bedarf des Ergebnishaushalts (Saldo aus Nummern 1 und 2) | 0,00 | 0 | 0 | 0 | 0 | 0 | 0 |
| 4 | Einzahlungen aus Investitionszuwendungen | 0,00 | 0 | 0 | 0 | 0 | 0 | 0 |
| 5 | Einzahlungen aus Investitionsbeiträgen und ähnlichen Entgelten für Investitionstätigkeit | 0,00 | 0 | 0 | 0 | 0 | 0 | 0 |
| 6 | Einzahlungen aus der Veräußerung von Sachvermögen | 0,00 | 0 | 0 | 0 | 0 | 0 | 0 |
| 7 | Einzahlungen aus der Veräußerung von Finanzvermögen | 0,00 | 0 | 0 | 0 | 0 | 0 | 0 |
| 8 | Einzahlungen für sonstige Investitionstätigkeit | 0,00 | 0 | 0 | 0 | 0 | 0 | 0 |
| 9 | Einzahlungen aus Investitionstätigkeit (Summe aus Nummern 4 bis 8) | 0,00 | 0 | 0 | 0 | 0 | 0 | 0 |
| 10 | Auszahlungen für den Erwerb von Grundstücken und Gebäuden | 0,00 | 0 | 0 | 0 | 0 | 0 | 0 |
| 11 | Auszahlungen für Baumaßnahmen | 0,00 | 0 | 0 | 0 | 0 | 0 | 0 |
| 12 | Auszahlungen für den Erwerb von beweglichem Sachvermögen | 0,00 | 0 | 0 | 0 | 0 | 0 | 0 |
| 13 | Auszahlungen für den Erwerb von Finanzvermögen | 0,00 | 0 | 0 | 0 | 0 | 0 | 0 |
| 14 | Auszahlungen für Investitionsförderungsmaßnahmen | 0,00 | 0 | 0 | 0 | 0 | 0 | 0 |
| 15 | Auszahlungen für den Erwerb von immateriellen Vermögensgegenständen | 0,00 | 0 | 0 | 0 | 0 | 0 | 0 |
| 16 | Auszahlungen aus Investitionstätigkeit (Summe aus Nummern 10 bis 15) | 0,00 | 0 | 0 | 0 | 0 | 0 | 0 |
| 17 | Anteiliger veranschlagter Finanzierungsmittelüberschuss/-bedarf aus Investitionstätigkeit (Saldo aus Numern 9 und 16) | 0,00 | 0 | 0 | 0 | 0 | 0 | 0 |
| 18 | Anteiliger veranschlagter Finanzierungsmittel-(Saldo aus Nummern 3 und 17) | 0,00 | 0 | 0 | 0 | 0 | 0 | 0 |

| | |
|-----------------------|---|
| Teilhaushalt 5 | Bauen und Umwelt |
| Produktgruppe | 53.60 Telekommunikation/Breitband |
| Produkt | 53600000 Telekommunikation/Breitband |

Kurzbeschreibung

- Planung, Herstellung und Betrieb von Netzen, Leitungen, Leerrohren u. ä. zur Breitbandversorgung von Einwohnern und Firmen
- Koordination mit Netzbetreibern / TK-Dienstleistern, anderen Kommunen, Land und Bund
- Initiierung / Koordination von und Beteiligung an Geschäfts- und Trägermodellen gemeinsam mit Einwohnern, Unternehmen, Organisationen zur Umsetzung von Breitbandausbauprojekten
- Beteiligung am interkommunalen Breitbandverband komm.Pakt.Net
- Betrieb von WLAN-Hotspots für die Allgemeinheit

Allgemeine Ziele:

- Schaffung und Sicherstellung eines möglichst flächendeckenden und allgemeinen Zugangs zur Breitbandtechnologie für alle Einwohner und Firmen innerhalb der Kommune

Die Stadt hat zum Ziel, eine möglichst flächendeckende Versorgung der Bürger mit Breitband zu erreichen. Um dieses Ziel zu erreichen wird der Ausbau jährlich vorangetrieben und bei Straßenbauprojekten werden bereits jetzt Leerrohre für eine künftige Verlegung von Breitbandnetzen eingebaut.

Haushaltsplan 2024 der Stadt Markdorf



**Teilergebnishaushalt einschließlich Finanzplanung
Produktgruppe 5360 Telekommunikationseinrichtungen - [THH 5]**

Stadt Markdorf

| Nr. | Bezeichnung | Ergebnis 2022 | Ansatz 2023 | Ansatz 2024 | Plan 2025 | Plan 2026 | Plan 2027 |
|-----------|--|--------------------|-----------------|-----------------|-----------------|-----------------|-----------------|
| 1 | Steuern und ähnliche Abgaben | 0,00 | 0 | 0 | 0 | 0 | 0 |
| 2 | Zuweisungen und Zuwendungen, Umlagen | 0,00 | 0 | 0 | 0 | 0 | 0 |
| 3 | Aufgelöste Investitionszuwendungen und -beiträge | 2.151,27 | 6.200 | 2.500 | 2.500 | 2.500 | 2.500 |
| 4 | Sonstige Transfererträge | 0,00 | 0 | 0 | 0 | 0 | 0 |
| 5 | Entgelte für öffentliche Leistungen oder Einrichtungen | 0,00 | 0 | 0 | 0 | 0 | 0 |
| 6 | Sonstige privatrechtliche Leistungsentgelte | 0,00 | 0 | 0 | 0 | 0 | 0 |
| 7 | Kostenerstattungen und Kostenumlagen | 0,00 | 0 | 0 | 0 | 0 | 0 |
| 8 | Zinsen und ähnliche Erträge | 0,00 | 0 | 0 | 0 | 0 | 0 |
| 9 | Aktivierete Eigenleistungen und Bestandveränderungen | 0,00 | 0 | 0 | 0 | 0 | 0 |
| 10 | Sonstige ordentliche Erträge | 0,00 | 0 | 0 | 0 | 0 | 0 |
| 11 | Anteilige ordentliche Erträge (Summe aus Nummern 1 bis 10) | 2.151,27 | 6.200 | 2.500 | 2.500 | 2.500 | 2.500 |
| 12 | Personalaufwendungen | 0,00 | 0 | 0 | 0 | 0 | 0 |
| 13 | Versorgungsaufwendungen | 0,00 | 0 | 0 | 0 | 0 | 0 |
| 14 | Aufwendungen für Sach- und Dienstleistungen | 0,00 | 0 | 0 | 0 | 0 | 0 |
| 15 | Abschreibungen | -38.740,56 | -21.000 | -25.900 | -26.200 | -26.200 | -26.200 |
| 16 | Zinsen und ähnliche Aufwendungen | 0,00 | 0 | 0 | 0 | 0 | 0 |
| 17 | Transferaufwendungen | 0,00 | 0 | 0 | 0 | 0 | 0 |
| 18 | Sonstige ordentliche Aufwendungen | -35.567,50 | -30.600 | -30.600 | -32.100 | -32.700 | -33.700 |
| 19 | Anteilige ordentliche Aufwendungen (Summe aus Nummern 12 bis 18) | -74.308,06 | -51.600 | -56.500 | -58.300 | -58.900 | -59.900 |
| 20 | Anteiliges veranschlagtes ordentliches Ergebnis (Summe aus Nummern 11 und 19) | -72.156,79 | -45.400 | -54.000 | -55.800 | -56.400 | -57.400 |
| 21 | Erträge aus internen Leistungen | 0,00 | 0 | 0 | 0 | 0 | 0 |
| 22 | Aufwendungen für interne Leistungen | 0,00 | 0 | 0 | 0 | 0 | 0 |
| 23 | kalkulatorische Kosten | -46.023,75 | -55.200 | -94.400 | -112.200 | -110.000 | -107.800 |
| 24 | Veranschlagtes kalkulatorisches Ergebnis (Saldo aus Nummern 21 bis 23) | -46.023,75 | -55.200 | -94.400 | -112.200 | -110.000 | -107.800 |
| 25 | Veranschlagter Nettoressourcenbedarf/-überschuss (Summe aus Nummer 20 und 24) | -118.180,54 | -100.600 | -148.400 | -168.000 | -166.400 | -165.200 |

Erläuterungen

Erläuterung zu 5360

**Zu Position:
Sachkonto 4453000**

Zweckverband Breitband Umlage 30.600 €

Haushaltsplan 2024 der Stadt Markdorf



**Teilfinanzhaushalt einschließlich Finanzplanung
Produktgruppe 5360 Telekommunikationseinrichtungen - [THH 5]**

Stadt Markdorf

| Nr. | Bezeichnung | Ergebnis 2022 | Ansatz 2023 | Ansatz 2024 | VE | Plan 2025 | Plan 2026 | Plan 2027 |
|-----------|---|--------------------|-----------------|-----------------|----------|-----------------|----------------|----------------|
| 1 | Summe der Einzahlungen aus laufender Verwaltungstätigkeit (ohne außerordentliche zahlungswirksame Erträge aus Vermögensveräußerung) | 0,00 | 0 | 0 | 0 | 0 | 0 | 0 |
| 2 | Summe der Auszahlungen aus laufender Verwaltungstätigkeit | -1.503,64 | -30.600 | -30.600 | 0 | -32.100 | -32.700 | -33.700 |
| 3 | Anteiliger Zahlungsmittelüberschuss/-bedarf des Ergebnishaushalts (Saldo aus Nummern 1 und 2) | -1.503,64 | -30.600 | -30.600 | 0 | -32.100 | -32.700 | -33.700 |
| 4 | Einzahlungen aus Investitionszuwendungen | 0,00 | 56.000 | 56.000 | 0 | 56.000 | 56.000 | 56.000 |
| 5 | Einzahlungen aus Investitionsbeiträgen und ähnlichen Entgelten für Investitionstätigkeit | 0,00 | 0 | 0 | 0 | 0 | 0 | 0 |
| 6 | Einzahlungen aus der Veräußerung von Sachvermögen | 0,00 | 0 | 0 | 0 | 0 | 0 | 0 |
| 7 | Einzahlungen aus der Veräußerung von Finanzvermögen | 0,00 | 0 | 0 | 0 | 0 | 0 | 0 |
| 8 | Einzahlungen für sonstige Investitionstätigkeit | 0,00 | 0 | 0 | 0 | 0 | 0 | 0 |
| 9 | Einzahlungen aus Investitionstätigkeit (Summe aus Nummern 4 bis 8) | 0,00 | 56.000 | 56.000 | 0 | 56.000 | 56.000 | 56.000 |
| 10 | Auszahlungen für den Erwerb von Grundstücken und Gebäuden | 0,00 | 0 | 0 | 0 | 0 | 0 | 0 |
| 11 | Auszahlungen für Baumaßnahmen | -73.448,59 | -580.000 | -80.000 | 0 | -80.000 | -80.000 | -80.000 |
| 12 | Auszahlungen für den Erwerb von beweglichem Sachvermögen | 0,00 | 0 | 0 | 0 | 0 | 0 | 0 |
| 13 | Auszahlungen für den Erwerb von Finanzvermögen | 0,00 | 0 | 0 | 0 | 0 | 0 | 0 |
| 14 | Auszahlungen für Investitionsförderungsmaßnahmen | -601.471,00 | 0 | -500.000 | 0 | -500.000 | 0 | 0 |
| 15 | Auszahlungen für den Erwerb von immateriellen Vermögensgegenständen | 0,00 | 0 | 0 | 0 | 0 | 0 | 0 |
| 16 | Auszahlungen aus Investitionstätigkeit (Summe aus Nummern 10 bis 15) | -674.919,59 | -580.000 | -580.000 | 0 | -580.000 | -80.000 | -80.000 |
| 17 | Anteiliger veranschlagter Finanzierungsmittelüberschuss/-bedarf aus Investitionstätigkeit (Saldo aus Numern 9 und 16) | -674.919,59 | -524.000 | -524.000 | 0 | -524.000 | -24.000 | -24.000 |
| 18 | Anteiliger veranschlagter Finanzierungsmittel-(Saldo aus Nummern 3 und 17) | -676.423,23 | -554.600 | -554.600 | 0 | -556.100 | -56.700 | -57.700 |

Haushaltsplan 2024 der Stadt Markdorf



Einzeldarstellung der Investitionsmaßnahmen
Produktgruppe 5360 Telekommunikationseinrichtungen - [THH 5]

Stadt Markdorf

Investition T-5360-001 Tiefbau Ausbau Breitbandversorgung

| Nr. | Investitionsmaßnahmen Einzahlungs- und Auszahlungsarten | Gesamtang. z. Maßnahme -nachrichtl.- | Bisher finanziert | Ermächtigungs übertragungen aus Vorvorj. | Ergebnis 2022 | Ansatz 2023 | Ansatz 2024 | VE |
|-----|--|--|----------------------|--|-------------------|-----------------|----------------|----|
| 8 | Auszahlungen für Baumaßnahmen | | | 0 | -45.656,82 | -580.000 | -80.000 | 0 |
| 13 | Summe der Auszahlungen aus Investitionstätigkeit (Summe aus Nummern 7 bis 12) | | | 0 | -45.656,82 | -580.000 | -80.000 | 0 |
| 14 | Saldo aus Investitionstätigkeit (Saldo aus Nummern 6 und 13) | | | 0 | -45.656,82 | -580.000 | -80.000 | 0 |
| 16 | Gesamtkosten der Maßnahme (Summe aus Nummern 13 und 15) | | | 0 | -45.656,82 | -580.000 | -80.000 | 0 |

Investition T-5360-002 Tiefbau Breitband Kreuzgasse

| Nr. | Investitionsmaßnahmen Einzahlungs- und Auszahlungsarten | Gesamtang. z. Maßnahme -nachrichtl.- | Bisher finanziert | Ermächtigungs übertragungen aus Vorvorj. | Ergebnis 2022 | Ansatz 2023 | Ansatz 2024 | VE |
|-----|--|--|----------------------|--|------------------|----------------|----------------|----|
| 8 | Auszahlungen für Baumaßnahmen | 0 | -137.260,30 | 0 | -2.022,17 | 0 | 0 | 0 |
| 13 | Summe der Auszahlungen aus Investitionstätigkeit (Summe aus Nummern 7 bis 12) | 0 | -137.260,30 | 0 | -2.022,17 | 0 | 0 | 0 |
| 14 | Saldo aus Investitionstätigkeit (Saldo aus Nummern 6 und 13) | 0 | -137.260,30 | 0 | -2.022,17 | 0 | 0 | 0 |
| 16 | Gesamtkosten der Maßnahme (Summe aus Nummern 13 und 15) | 0 | -137.260,30 | 0 | -2.022,17 | 0 | 0 | 0 |

Investition T-5360-003 Tiefbau Breitband Möggenweiler

| Nr. | Investitionsmaßnahmen Einzahlungs- und Auszahlungsarten | Gesamtang. z. Maßnahme -nachrichtl.- | Bisher finanziert | Ermächtigungs übertragungen aus Vorvorj. | Ergebnis 2022 | Ansatz 2023 | Ansatz 2024 | VE |
|-----|--|--|----------------------|--|-------------------|----------------|----------------|----|
| 8 | Auszahlungen für Baumaßnahmen | -10.000 | -39.559,85 | 0 | -18.153,09 | 0 | 0 | 0 |
| 13 | Summe der Auszahlungen aus Investitionstätigkeit (Summe aus Nummern 7 bis 12) | -10.000 | -39.559,85 | 0 | -18.153,09 | 0 | 0 | 0 |
| 14 | Saldo aus Investitionstätigkeit (Saldo aus Nummern 6 und 13) | -10.000 | -39.559,85 | 0 | -18.153,09 | 0 | 0 | 0 |
| 16 | Gesamtkosten der Maßnahme (Summe aus Nummern 13 und 15) | -10.000 | -39.559,85 | 0 | -18.153,09 | 0 | 0 | 0 |

Investition T-5360-004 Tiefbau Breitband Eisenbahnstraße

| Nr. | Investitionsmaßnahmen Einzahlungs- und Auszahlungsarten | Gesamtang. z. Maßnahme -nachrichtl.- | Bisher finanziert | Ermächtigungs übertragungen aus Vorvorj. | Ergebnis 2022 | Ansatz 2023 | Ansatz 2024 | VE |
|-----|--|--|----------------------|--|------------------|----------------|----------------|----|
| 8 | Auszahlungen für Baumaßnahmen | 0 | -7.887,80 | 0 | 0,00 | 0 | 0 | 0 |
| 13 | Summe der Auszahlungen aus Investitionstätigkeit (Summe aus Nummern 7 bis 12) | 0 | -7.887,80 | 0 | 0,00 | 0 | 0 | 0 |
| 14 | Saldo aus Investitionstätigkeit (Saldo aus Nummern 6 und 13) | 0 | -7.887,80 | 0 | 0,00 | 0 | 0 | 0 |
| 16 | Gesamtkosten der Maßnahme (Summe aus Nummern 13 und 15) | 0 | -7.887,80 | 0 | 0,00 | 0 | 0 | 0 |

Investition T-5360-005 Tiefbau Breitband Torkelhalden

| Nr. | Investitionsmaßnahmen Einzahlungs- und Auszahlungsarten | Gesamtang. z. Maßnahme -nachrichtl.- | Bisher finanziert | Ermächtigungs übertragungen aus Vorvorj. | Ergebnis 2022 | Ansatz 2023 | Ansatz 2024 | VE |
|-----|--|--|----------------------|--|------------------|----------------|----------------|----|
| 8 | Auszahlungen für Baumaßnahmen | -25.000 | -35.403,77 | 0 | -7.616,51 | 0 | 0 | 0 |
| 13 | Summe der Auszahlungen aus Investitionstätigkeit (Summe aus Nummern 7 bis 12) | -25.000 | -35.403,77 | 0 | -7.616,51 | 0 | 0 | 0 |
| 14 | Saldo aus Investitionstätigkeit (Saldo aus Nummern 6 und 13) | -25.000 | -35.403,77 | 0 | -7.616,51 | 0 | 0 | 0 |
| 16 | Gesamtkosten der Maßnahme (Summe aus Nummern 13 und 15) | -25.000 | -35.403,77 | 0 | -7.616,51 | 0 | 0 | 0 |

Investition T-5360-006 Tiefbau Breitband Anton-Reichle-Straße

| Nr. | Investitionsmaßnahmen Einzahlungs- und Auszahlungsarten | Gesamtang. z. Maßnahme -nachrichtl.- | Bisher finanziert | Ermächtigungs übertragungen aus Vorvorj. | Ergebnis 2022 | Ansatz 2023 | Ansatz 2024 | VE |
|-----|--|--|----------------------|--|------------------|----------------|----------------|----|
| 8 | Auszahlungen für Baumaßnahmen | 0 | -270,44 | 0 | 0,00 | 0 | 0 | 0 |

Haushaltsplan 2024 der Stadt Markdorf



Einzeldarstellung der Investitionsmaßnahmen Produktgruppe 5360 Telekommunikationseinrichtungen - [THH 5]

Stadt Markdorf

| Nr. | Investitionsmaßnahmen Einzahlungs- und Auszahlungsarten | Gesamtang. z. Maßnahme -nachrichtl.- | Bisher finanziert | Ermächtigungs übertragungen aus Vorvorj. | Ergebnis 2022 | Ansatz 2023 | Ansatz 2024 | VE |
|-----|---|--|----------------------|--|------------------|----------------|----------------|----|
| 13 | Summe der Auszahlungen aus Investitionstätigkeit (Summe aus Nummern 7 bis 12) | 0 | -270,44 | 0 | 0,00 | 0 | 0 | 0 |
| 14 | Saldo aus Investitionstätigkeit (Saldo aus Nummern 6 und 13) | 0 | -270,44 | 0 | 0,00 | 0 | 0 | 0 |
| 16 | Gesamtkosten der Maßnahme (Summe aus Nummern 13 und 15) | 0 | -270,44 | 0 | 0,00 | 0 | 0 | 0 |

Investition Z-5360-001 Zuschuss Ausbau Breitbandversorgung

| Nr. | Investitionsmaßnahmen Einzahlungs- und Auszahlungsarten | Gesamtang. z. Maßnahme -nachrichtl.- | Bisher finanziert | Ermächtigungs übertragungen aus Vorvorj. | Ergebnis 2022 | Ansatz 2023 | Ansatz 2024 | VE |
|-----|---|--|----------------------|--|------------------|----------------|----------------|----|
| 1 | Einzahlungen aus Investitionszuwendungen | | | 0 | 0,00 | 56.000 | 56.000 | 0 |
| 6 | Summe der Einzahlungen aus Investitionstätigkeit (Summe aus Nummern 1 bis 5) | | | 0 | 0,00 | 56.000 | 56.000 | 0 |
| 11 | Auszahlungen für Investitionsförderungsmaßnahmen | | | 0 | -601.471,00 | 0 | 0 | 0 |
| 13 | Summe der Auszahlungen aus Investitionstätigkeit (Summe aus Nummern 7 bis 12) | | | 0 | -601.471,00 | 0 | 0 | 0 |
| 14 | Saldo aus Investitionstätigkeit (Saldo aus Nummern 6 und 13) | | | 0 | -601.471,00 | 56.000 | 56.000 | 0 |
| 16 | Gesamtkosten der Maßnahme (Summe aus Nummern 13 und 15) | | | 0 | -601.471,00 | 0 | 0 | 0 |

Investition Z-5360-003 Zuschuss Kostenanteil an ZV Breitband

| Nr. | Investitionsmaßnahmen Einzahlungs- und Auszahlungsarten | Gesamtang. z. Maßnahme -nachrichtl.- | Bisher finanziert | Ermächtigungs übertragungen aus Vorvorj. | Ergebnis 2022 | Ansatz 2023 | Ansatz 2024 | VE |
|-----|---|--|----------------------|--|------------------|----------------|----------------|----|
| 11 | Auszahlungen für Investitionsförderungsmaßnahmen | -1.000.000 | 0,00 | 0 | 0,00 | 0 | -500.000 | 0 |
| 13 | Summe der Auszahlungen aus Investitionstätigkeit (Summe aus Nummern 7 bis 12) | -1.000.000 | 0,00 | 0 | 0,00 | 0 | -500.000 | 0 |
| 14 | Saldo aus Investitionstätigkeit (Saldo aus Nummern 6 und 13) | -1.000.000 | 0,00 | 0 | 0,00 | 0 | -500.000 | 0 |
| 16 | Gesamtkosten der Maßnahme (Summe aus Nummern 13 und 15) | -1.000.000 | 0,00 | 0 | 0,00 | 0 | -500.000 | 0 |

| | |
|-----------------------|---------------------------------------|
| Teilhaushalt 5 | Bauen und Umwelt |
| Produktgruppe | 53.80 Abwasserbeseitigung |
| Produkt | 53800000 Abwasserbeseitigung |

Kurzbeschreibung **-Eigenbetrieb-**

- Bereitstellung, Betrieb und Unterhaltung von Kanälen, Regenbecken und Pumpwerken, einschl. Führung des Kanalkatasters, sowie Globalberechnungen, Gebührenkalkulation und Beitrags- und Gebührenveranlagungen
- Sammlung und Ableitung aller anfallenden Abwässer aus Haushalt, Gewerbe und Industrie zu Anlagen der Abwasserreinigung und Regenwasserbehandlung mit Entlastungseinrichtungen in den Vorfluter nach dem Stand der Technik
- Umlagen abrechnen mit dem AZV Lipbach-Bodensee und dem AZV Obere Seefelder-Aach
- Bau- und Unterhaltungsleistungen im Rahmen der Eigenkontrollverordnung

Allgemeine Ziele:

- Ermöglichung einer zentralisierten Abwasserbeseitigung nach dem Stand der Technik
- Anschluss aller Abwassereinleiter an die zentrale Abwasserbeseitigung

Die Abwassergebühren wurden in der Gemeinderatssitzung vom 19.10.2021 neu beschlossen.

Für die Stadt Markdorf sowie den Ortsteilen Riedheim, Leimbach und Hepbach erfolgt die Abwasserreinigung über den AV Lipbach-Bodensee, dessen Verwaltung durch die Stadt Markdorf erfolgt. Für den Ortsteil Ittendorf hingegen über den AZV Obere Seefelder-Aach. Dessen Verwaltung erfolgt über die Gemeinde Bermatingen.

Im Haushalt der Stadt werden lediglich die gewährten Trägerdarlehen über mehrere Mio. EUR abgebildet (siehe Schuldenübersicht). Der operative Betrieb befindet sich im Haushalt des Eigenbetriebs.

Haushaltsplan 2024 der Stadt Markdorf



Teilergebnishaushalt einschließlich Finanzplanung Produktgruppe 5380 Abwasserbeseitigung - [THH 5]

Stadt Markdorf

| Nr. | Bezeichnung | Ergebnis 2022 | Ansatz 2023 | Ansatz 2024 | Plan 2025 | Plan 2026 | Plan 2027 |
|-----------|--|------------------|----------------|----------------|--------------|--------------|--------------|
| 1 | Steuern und ähnliche Abgaben | 0,00 | 0 | 0 | 0 | 0 | 0 |
| 2 | Zuweisungen und Zuwendungen, Umlagen | 0,00 | 0 | 0 | 0 | 0 | 0 |
| 3 | Aufgelöste Investitionszuwendungen und -beiträge | 0,00 | 0 | 0 | 0 | 0 | 0 |
| 4 | Sonstige Transfererträge | 0,00 | 0 | 0 | 0 | 0 | 0 |
| 5 | Entgelte für öffentliche Leistungen oder Einrichtungen | 0,00 | 0 | 0 | 0 | 0 | 0 |
| 6 | Sonstige privatrechtliche Leistungsentgelte | 0,00 | 0 | 0 | 0 | 0 | 0 |
| 7 | Kostenerstattungen und Kostenumlagen | 0,00 | 0 | 0 | 0 | 0 | 0 |
| 8 | Zinsen und ähnliche Erträge | 0,00 | 0 | 0 | 0 | 0 | 0 |
| 9 | Aktivierete Eigenleistungen und Bestandveränderungen | 0,00 | 0 | 0 | 0 | 0 | 0 |
| 10 | Sonstige ordentliche Erträge | 0,00 | 0 | 0 | 0 | 0 | 0 |
| 11 | Anteilige ordentliche Erträge (Summe aus Nummern 1 bis 10) | 0,00 | 0 | 0 | 0 | 0 | 0 |
| 12 | Personalaufwendungen | 0,00 | 0 | 0 | 0 | 0 | 0 |
| 13 | Versorgungsaufwendungen | 0,00 | 0 | 0 | 0 | 0 | 0 |
| 14 | Aufwendungen für Sach- und Dienstleistungen | 0,00 | 0 | 0 | 0 | 0 | 0 |
| 15 | Abschreibungen | 0,00 | 0 | 0 | 0 | 0 | 0 |
| 16 | Zinsen und ähnliche Aufwendungen | 0,00 | 0 | 0 | 0 | 0 | 0 |
| 17 | Transferaufwendungen | 0,00 | 0 | 0 | 0 | 0 | 0 |
| 18 | Sonstige ordentliche Aufwendungen | 0,00 | 0 | 0 | 0 | 0 | 0 |
| 19 | Anteilige ordentliche Aufwendungen (Summe aus Nummern 12 bis 18) | 0,00 | 0 | 0 | 0 | 0 | 0 |
| 20 | Anteiliges veranschlagtes ordentliches Ergebnis (Summe aus Nummern 11 und 19) | 0,00 | 0 | 0 | 0 | 0 | 0 |
| 21 | Erträge aus internen Leistungen | 0,00 | 0 | 0 | 0 | 0 | 0 |
| 22 | Aufwendungen für interne Leistungen | 0,00 | 0 | 0 | 0 | 0 | 0 |
| 23 | kalkulatorische Kosten | 0,00 | 0 | 0 | 0 | 0 | 0 |
| 24 | Veranschlagtes kalkulatorisches Ergebnis (Saldo aus Nummern 21 bis 23) | 0,00 | 0 | 0 | 0 | 0 | 0 |
| 25 | Veranschlagter Nettoressourcenbedarf/-überschuss (Summe aus Nummer 20 und 24) | 0,00 | 0 | 0 | 0 | 0 | 0 |

Haushaltsplan 2024 der Stadt Markdorf



Teilfinanzhaushalt einschließlich Finanzplanung Produktgruppe 5380 Abwasserbeseitigung - [THH 5]

Stadt Markdorf

| Nr. | Bezeichnung | Ergebnis 2022 | Ansatz 2023 | Ansatz 2024 | VE | Plan 2025 | Plan 2026 | Plan 2027 |
|-----------|---|------------------|----------------|----------------|----------|--------------|--------------|--------------|
| 1 | Summe der Einzahlungen aus laufender Verwaltungstätigkeit (ohne außerordentliche zahlungswirksame Erträge aus Vermögensveräußerung) | 0,00 | 0 | 0 | 0 | 0 | 0 | 0 |
| 2 | Summe der Auszahlungen aus laufender Verwaltungstätigkeit | 0,00 | 0 | 0 | 0 | 0 | 0 | 0 |
| 3 | Anteiliger Zahlungsmittelüberschuss/-bedarf des Ergebnishaushalts (Saldo aus Nummern 1 und 2) | 0,00 | 0 | 0 | 0 | 0 | 0 | 0 |
| 4 | Einzahlungen aus Investitionszuwendungen | 0,00 | 0 | 0 | 0 | 0 | 0 | 0 |
| 5 | Einzahlungen aus Investitionsbeiträgen und ähnlichen Entgelten für Investitionstätigkeit | 0,00 | 0 | 0 | 0 | 0 | 0 | 0 |
| 6 | Einzahlungen aus der Veräußerung von Sachvermögen | 0,00 | 0 | 0 | 0 | 0 | 0 | 0 |
| 7 | Einzahlungen aus der Veräußerung von Finanzvermögen | 0,00 | 0 | 0 | 0 | 0 | 0 | 0 |
| 8 | Einzahlungen für sonstige Investitionstätigkeit | 0,00 | 0 | 0 | 0 | 0 | 0 | 0 |
| 9 | Einzahlungen aus Investitionstätigkeit (Summe aus Nummern 4 bis 8) | 0,00 | 0 | 0 | 0 | 0 | 0 | 0 |
| 10 | Auszahlungen für den Erwerb von Grundstücken und Gebäuden | 0,00 | 0 | 0 | 0 | 0 | 0 | 0 |
| 11 | Auszahlungen für Baumaßnahmen | 0,00 | 0 | 0 | 0 | 0 | 0 | 0 |
| 12 | Auszahlungen für den Erwerb von beweglichem Sachvermögen | 0,00 | 0 | 0 | 0 | 0 | 0 | 0 |
| 13 | Auszahlungen für den Erwerb von Finanzvermögen | 0,00 | 0 | 0 | 0 | 0 | 0 | 0 |
| 14 | Auszahlungen für Investitionsförderungsmaßnahmen | 0,00 | 0 | 0 | 0 | 0 | 0 | 0 |
| 15 | Auszahlungen für den Erwerb von immateriellen Vermögensgegenständen | 0,00 | 0 | 0 | 0 | 0 | 0 | 0 |
| 16 | Auszahlungen aus Investitionstätigkeit (Summe aus Nummern 10 bis 15) | 0,00 | 0 | 0 | 0 | 0 | 0 | 0 |
| 17 | Anteiliger veranschlagter Finanzierungsmittelüberschuss/-bedarf aus Investitionstätigkeit (Saldo aus Numern 9 und 16) | 0,00 | 0 | 0 | 0 | 0 | 0 | 0 |
| 18 | Anteiliger veranschlagter Finanzierungsmittel-(Saldo aus Nummern 3 und 17) | 0,00 | 0 | 0 | 0 | 0 | 0 | 0 |

Haushaltsplan 2024 der Stadt Markdorf



**Teilergebnishaushalt einschließlich Finanzplanung
Produktbereich 54 Verkehrsflächen und -anlagen, ÖPNV**

Stadt Markdorf

| Nr. | Bezeichnung | Ergebnis 2022 | Ansatz 2023 | Ansatz 2024 | Plan 2025 | Plan 2026 | Plan 2027 |
|-----------|--|----------------------|-------------------|-------------------|-------------------|-------------------|-------------------|
| 1 | Steuern und ähnliche Abgaben | 0,00 | 0 | 0 | 0 | 0 | 0 |
| 2 | Zuweisungen und Zuwendungen, Umlagen | 137.434,83 | 132.150 | 149.600 | 157.100 | 160.100 | 164.500 |
| 3 | Aufgelöste Investitionszuwendungen und -beiträge | 840.022,47 | 840.400 | 844.900 | 850.000 | 850.000 | 852.000 |
| 4 | Sonstige Transfererträge | 0,00 | 0 | 0 | 0 | 0 | 0 |
| 5 | Entgelte für öffentliche Leistungen oder Einrichtungen | 8.739,25 | 0 | 0 | 0 | 0 | 0 |
| 6 | Sonstige privatrechtliche Leistungsentgelte | 45.757,25 | 13.000 | 13.000 | 13.700 | 13.800 | 14.300 |
| 7 | Kostenerstattungen und Kostenumlagen | 45.666,66 | 5.100 | 5.100 | 5.400 | 5.500 | 5.600 |
| 8 | Zinsen und ähnliche Erträge | 0,00 | 0 | 0 | 0 | 0 | 0 |
| 9 | Aktiviere Eigenleistungen und Bestandveränderungen | 0,00 | 0 | 0 | 0 | 0 | 0 |
| 10 | Sonstige ordentliche Erträge | 0,00 | 0 | 0 | 0 | 0 | 0 |
| 11 | Anteilige ordentliche Erträge (Summe aus Nummern 1 bis 10) | 1.077.620,46 | 990.650 | 1.012.600 | 1.026.200 | 1.029.400 | 1.036.400 |
| 12 | Personalaufwendungen | -140.566,48 | -177.400 | -230.100 | -241.600 | -246.300 | -253.100 |
| 13 | Versorgungsaufwendungen | 0,00 | 0 | 0 | 0 | 0 | 0 |
| 14 | Aufwendungen für Sach- und Dienstleistungen | -901.056,05 | -1.106.100 | -1.135.800 | -1.193.100 | -1.214.900 | -1.249.800 |
| 15 | Abschreibungen | -1.211.908,82 | -1.202.000 | -1.264.600 | -1.399.500 | -1.450.900 | -1.461.900 |
| 16 | Zinsen und ähnliche Aufwendungen | 0,00 | 0 | 0 | 0 | 0 | 0 |
| 17 | Transferaufwendungen | -5.750,00 | -6.100 | -6.100 | -6.400 | -6.500 | -6.700 |
| 18 | Sonstige ordentliche Aufwendungen | -508.142,16 | -539.506 | -575.863 | -604.600 | -616.200 | -633.400 |
| 19 | Anteilige ordentliche Aufwendungen (Summe aus Nummern 12 bis 18) | -2.767.423,51 | -3.031.106 | -3.212.463 | -3.445.200 | -3.534.800 | -3.604.900 |
| 20 | Anteiliges veranschlagtes ordentliches Ergebnis (Summe aus Nummern 11 und 19) | -1.689.803,05 | -2.040.456 | -2.199.863 | -2.419.000 | -2.505.400 | -2.568.500 |
| 21 | Erträge aus internen Leistungen | 24.492,81 | 24.464 | 26.900 | 28.200 | 28.800 | 29.600 |
| 22 | Aufwendungen für interne Leistungen | -725.101,28 | -956.793 | -805.500 | -845.700 | -861.900 | -886.100 |
| 23 | kalkulatorische Kosten | -499.419,61 | -51.100 | -239.500 | -371.800 | -402.000 | -406.100 |
| 24 | Veranschlagtes kalkulatorisches Ergebnis (Saldo aus Nummern 21 bis 23) | -1.200.028,08 | -983.429 | -1.018.100 | -1.189.300 | -1.235.100 | -1.262.600 |
| 25 | Veranschlagter Nettoressourcenbedarf/-überschuss (Summe aus Nummer 20 und 24) | -2.889.831,13 | -3.023.885 | -3.217.963 | -3.608.300 | -3.740.500 | -3.831.100 |

Haushaltsplan 2024 der Stadt Markdorf



Teilfinanzhaushalt einschließlich Finanzplanung Produktbereich 54 Verkehrsflächen und -anlagen, ÖPNV

Stadt Markdorf

| Nr. | Bezeichnung | Ergebnis 2022 | Ansatz 2023 | Ansatz 2024 | VE | Plan 2025 | Plan 2026 | Plan 2027 |
|-----------|---|----------------------|-------------------|-------------------|----------|-------------------|-------------------|-------------------|
| 1 | Summe der Einzahlungen aus laufender Verwaltungstätigkeit (ohne außerordentliche zahlungswirksame Erträge aus Vermögensveräußerung) | 228.333,30 | 150.250 | 167.700 | 0 | 176.200 | 179.400 | 184.400 |
| 2 | Summe der Auszahlungen aus laufender Verwaltungstätigkeit | -1.644.047,77 | -1.829.106 | -1.947.863 | 0 | -2.045.700 | -2.083.900 | -2.143.000 |
| 3 | Anteiliger Zahlungsmittelüberschuss/-bedarf des Ergebnishaushalts (Saldo aus Nummern 1 und 2) | -1.415.714,47 | -1.678.856 | -1.780.163 | 0 | -1.869.500 | -1.904.500 | -1.958.600 |
| 4 | Einzahlungen aus Investitionszuwendungen | 0,00 | 140.000 | 280.000 | 0 | 525.000 | 245.000 | 50.000 |
| 5 | Einzahlungen aus Investitionsbeiträgen und ähnlichen Entgelten für Investitionstätigkeit | 166.174,93 | 447.000 | 523.000 | 0 | 701.000 | 368.000 | 437.000 |
| 6 | Einzahlungen aus der Veräußerung von Sachvermögen | 0,00 | 0 | 0 | 0 | 0 | 0 | 0 |
| 7 | Einzahlungen aus der Veräußerung von Finanzvermögen | 0,00 | 0 | 0 | 0 | 0 | 0 | 0 |
| 8 | Einzahlungen für sonstige Investitionstätigkeit | 0,00 | 0 | 0 | 0 | 0 | 0 | 0 |
| 9 | Einzahlungen aus Investitionstätigkeit (Summe aus Nummern 4 bis 8) | 166.174,93 | 587.000 | 803.000 | 0 | 1.226.000 | 613.000 | 487.000 |
| 10 | Auszahlungen für den Erwerb von Grundstücken und Gebäuden | -15.543,00 | 0 | 0 | 0 | 0 | 0 | 0 |
| 11 | Auszahlungen für Baumaßnahmen | -670.604,11 | -1.615.000 | -1.802.000 | 0 | -4.445.000 | -860.000 | -95.000 |
| 12 | Auszahlungen für den Erwerb von beweglichem Sachvermögen | 0,00 | -1.000 | -1.000 | 0 | -1.000 | -1.000 | -1.000 |
| 13 | Auszahlungen für den Erwerb von Finanzvermögen | 0,00 | 0 | 0 | 0 | 0 | 0 | 0 |
| 14 | Auszahlungen für Investitionsförderungsmaßnahmen | -289.756,45 | -946.000 | -700.000 | 0 | -525.000 | -225.000 | -125.000 |
| 15 | Auszahlungen für den Erwerb von immateriellen Vermögensgegenständen | 0,00 | 0 | 0 | 0 | 0 | 0 | 0 |
| 16 | Auszahlungen aus Investitionstätigkeit (Summe aus Nummern 10 bis 15) | -975.903,56 | -2.562.000 | -2.503.000 | 0 | -4.971.000 | -1.086.000 | -221.000 |
| 17 | Anteiliger veranschlagter Finanzierungsmittelüberschuss/-bedarf aus Investitionstätigkeit (Saldo aus Numern 9 und 16) | -809.728,63 | -1.975.000 | -1.700.000 | 0 | -3.745.000 | -473.000 | 266.000 |
| 18 | Anteiliger veranschlagter Finanzierungsmittel-(Saldo aus Nummern 3 und 17) | -2.225.443,10 | -3.653.856 | -3.480.163 | 0 | -5.614.500 | -2.377.500 | -1.692.600 |

| | |
|-----------------------|-----------------------------------|
| Teilhaushalt 5 | Bauen und Umwelt |
| Produktgruppe | 54.10 Gemeindestraßen |
| Produkt | 54100000 Gemeindestraßen |

Kurzbeschreibung

- Bereitstellung (einschl. Kosten für Grund und Boden), Unterhaltung, Instandhaltung und Betrieb öffentlicher Straßen, Wege, Plätze und Brunnen, einschl. Straßenmarkierung und Straßentwässerung (ohne Reinigung und Winterdienst)
- Abrechnung von Erschließungsbeiträgen
- Bereitstellung, Unterhaltung, Instandhaltung und Betrieb der Verkehrsausstattung öffentlicher Verkehrsflächen wie z. B. Signalanlagen, Verkehrszeichen, Verkehrslenk-, Verkehrsleit- und Schutzeinrichtungen (ohne Ausstattung der Parkierungseinrichtungen)
- Bereitstellung, Unterhaltung und Instandhaltung von öffentlichem Grün an Straßen
- Bereitstellung, Unterhaltung, Instandhaltung und Betrieb öffentlicher Ingenieurbauwerke wie z. B. Brücken, Unterführungen, Tunnel, Trog-, Stütz- und Lärmschutzbauwerke (ohne Parkierungsbauwerke) sowie deren bauwerkspezifischer Ausstattung
- Durchführung von Offenlageverfahren im Rahmen planungsrechtlicher Verfahren bei Bauvorhaben von Bund und Land
- Bearbeitung von Gestattungen im öffentlichen Verkehrsraum sowie Tätigwerden bei Sondernutzungen als Straßenbaulastträger und untere Verwaltungsbehörde
- Koordinierung von Maßnahmen im öffentlichen Verkehrsraum wie z. B. Verlegung von Ver- und Entsorgungsleitungen, Aufgrabungen
- Durchführung von Absperrmaßnahmen im Zuge von Veranstaltungen
- Vorhaltung allgemeiner Straßenbestandsdaten

Allgemeine Ziele:

- Schaffung und Erhaltung der Verkehrsinfrastruktur und Aufrechterhaltung der Verkehrssicherheit
- Steuerung der unterschiedlichen Verkehrsströme unter Aufrechterhaltung der Verkehrssicherheit
- Klimaverbesserung
- Grünvernetzung im Siedlungsbereich
- Arbeits- und Wohnumfeldverbesserung
- Stadtbildpflege
- Aufrechterhaltung der Verkehrssicherheit
- fachtechnische Einflussnahmen und Sicherung technischer Anforderungen

Kostenstelle 541000**Gemeindestraßen**

In der jüngeren Vergangenheit wurden umfangreiche Straßenneubau- bzw. -sanierungsprojekte in Millionenhöhe in Markdorf realisiert. Hier sind beispielsweise zu nennen:

- Neubau der Straßen in Markdorf-Süd
- Sanierung Kreuzgasse
- Sanierung der Straßen in Möggenweiler und Kanalanschluss
- Verlegung Eisenbahnstraße Richtung Bahnlinie

In den nächsten Jahren ist mit einem weiteren Finanzmittelbedarf, insbesondere durch die Realisierung der Ortsumfahrung, zu rechnen. Die nicht durch Landeszuschüsse gedeckten Kosten teilen sich der Landkreis und die Stadt. Der Finanzierungsanteil der Stadt Markdorf an den Baukosten der Umgehungsstraße liegt nach aktuellen Planungen bei etwa 12 Millionen Euro. Der Baubeschluss wurde vom Landkreis als Straßenbauträger Ende 2021 gefasst.

Darüber hinaus wurde im Oktober 2021 mit dem Umbau und der Erneuerung des Bahnübergangs in der Gutenbergstraße und deren Lichtsignalanlagen begonnen und Anfang 2022 abgeschlossen. Nachdem die Deutsche Bahn nun im Verlauf des Jahres 2021, auch mithilfe einer Petition, die

Notwendigkeit einer schnelleren als bisher geplanten Erneuerung erkannt hatte, konnten kurzfristig die Bauarbeiten beginnen. Durch die Arbeiten wird der ursprüngliche Zustand des Bahnübergangs wiederhergestellt, der die Verkehrssicherheit im Vergleich zur vormals abknickenden Vorfahrtsstraße deutlich erhöht. Zusätzlich wird die Einmündung Eisenbahnstraße/Gutenbergstraße großzügiger gestaltet. Dadurch sollen große Fahrzeuge wie Busse und LKW leichter abbiegen können, ohne regelmäßig auf die Gegenseite ausholen zu müssen.

Kostenstelle 541005 Radwege

Im Zuge der kontinuierlichen Umsetzung des Radwegkonzepts wird dieser Bereich seit 2023 in einer eigenen Kostenstelle abgebildet. Es werden sämtliche damit zusammenhängende Maßnahmen wie z.B. Fahrbahnmarkierungen oder bauliche Maßnahmen (eigene oder fremde, bspw. vom Landkreis) hier berücksichtigt.

Teilhaushalt 5 Bauen und Umwelt

Produktgruppe 54.10 Gemeindestraßen

Produkt 54100200 Straßenbeleuchtung (Verkehrsausstattung)

Kurzbeschreibung

- Bereitstellung, Unterhaltung, Instandhaltung und Betrieb der öffentlichen Straßenbeleuchtung

Allgemeine Ziele:

- Aufrechterhaltung der Verkehrssicherheit

Die Stadt Markdorf hat bereits vor vielen Jahren mit der Umrüstung der Straßenbeleuchtung auf LED-Technik begonnen. Der Ausbau wird jedes Jahr kontinuierlich weiter fortgeführt.

Haushaltsplan 2024 der Stadt Markdorf



**Teilergebnishaushalt einschließlich Finanzplanung
Produktgruppe 5410 Gemeindestraßen - [THH 5]**

Stadt Markdorf

| Nr. | Bezeichnung | Ergebnis 2022 | Ansatz 2023 | Ansatz 2024 | Plan 2025 | Plan 2026 | Plan 2027 |
|-----------|--|----------------------|-------------------|-------------------|-------------------|-------------------|-------------------|
| 1 | Steuern und ähnliche Abgaben | 0,00 | 0 | 0 | 0 | 0 | 0 |
| 2 | Zuweisungen und Zuwendungen, Umlagen | 115.133,60 | 99.550 | 99.600 | 104.600 | 106.600 | 109.500 |
| 3 | Aufgelöste Investitionszuwendungen und -beiträge | 838.010,43 | 840.400 | 842.900 | 848.000 | 848.000 | 850.000 |
| 4 | Sonstige Transfererträge | 0,00 | 0 | 0 | 0 | 0 | 0 |
| 5 | Entgelte für öffentliche Leistungen oder Einrichtungen | 8.739,25 | 0 | 0 | 0 | 0 | 0 |
| 6 | Sonstige privatrechtliche Leistungsentgelte | 12.583,73 | 3.500 | 3.500 | 3.700 | 3.700 | 3.900 |
| 7 | Kostenerstattungen und Kostenumlagen | 45.666,66 | 0 | 0 | 0 | 0 | 0 |
| 8 | Zinsen und ähnliche Erträge | 0,00 | 0 | 0 | 0 | 0 | 0 |
| 9 | Aktiviere Eigenleistungen und Bestandveränderungen | 0,00 | 0 | 0 | 0 | 0 | 0 |
| 10 | Sonstige ordentliche Erträge | 0,00 | 0 | 0 | 0 | 0 | 0 |
| 11 | Anteilige ordentliche Erträge (Summe aus Nummern 1 bis 10) | 1.020.133,67 | 943.450 | 946.000 | 956.300 | 958.300 | 963.400 |
| 12 | Personalaufwendungen | -140.566,48 | -177.400 | -230.100 | -241.600 | -246.300 | -253.100 |
| 13 | Versorgungsaufwendungen | 0,00 | 0 | 0 | 0 | 0 | 0 |
| 14 | Aufwendungen für Sach- und Dienstleistungen | -702.779,23 | -826.100 | -853.500 | -896.600 | -913.400 | -939.000 |
| 15 | Abschreibungen | -1.123.590,00 | -1.089.700 | -1.177.200 | -1.311.200 | -1.329.200 | -1.340.200 |
| 16 | Zinsen und ähnliche Aufwendungen | 0,00 | 0 | 0 | 0 | 0 | 0 |
| 17 | Transferaufwendungen | 0,00 | 0 | 0 | 0 | 0 | 0 |
| 18 | Sonstige ordentliche Aufwendungen | -420.421,60 | -461.406 | -467.663 | -491.000 | -500.400 | -514.400 |
| 19 | Anteilige ordentliche Aufwendungen (Summe aus Nummern 12 bis 18) | -2.387.357,31 | -2.554.606 | -2.728.463 | -2.940.400 | -2.989.300 | -3.046.700 |
| 20 | Anteiliges veranschlagtes ordentliches Ergebnis (Summe aus Nummern 11 und 19) | -1.367.223,64 | -1.611.156 | -1.782.463 | -1.984.100 | -2.031.000 | -2.083.300 |
| 21 | Erträge aus internen Leistungen | 24.492,81 | 24.464 | 26.900 | 28.200 | 28.800 | 29.600 |
| 22 | Aufwendungen für interne Leistungen | -494.235,44 | -576.679 | -551.000 | -578.500 | -589.500 | -606.100 |
| 23 | kalkulatorische Kosten | -431.461,47 | -33.600 | -232.700 | -294.000 | -324.800 | -329.400 |
| 24 | Veranschlagtes kalkulatorisches Ergebnis (Saldo aus Nummern 21 bis 23) | -901.204,10 | -585.815 | -756.800 | -844.300 | -885.500 | -905.900 |
| 25 | Veranschlagter Nettoressourcenbedarf/-überschuss (Summe aus Nummer 20 und 24) | -2.268.427,74 | -2.196.971 | -2.539.263 | -2.828.400 | -2.916.500 | -2.989.200 |

Haushaltsplan 2024 der Stadt Markdorf



Teilfinanzhaushalt einschließlich Finanzplanung Produktgruppe 5410 Gemeindestraßen - [THH 5]

Stadt Markdorf

| Nr. | Bezeichnung | Ergebnis 2022 | Ansatz 2023 | Ansatz 2024 | VE | Plan 2025 | Plan 2026 | Plan 2027 |
|-----------|---|----------------------|-------------------|-------------------|----------|-------------------|-------------------|-------------------|
| 1 | Summe der Einzahlungen aus laufender Verwaltungstätigkeit (ohne außerordentliche zahlungswirksame Erträge aus Vermögensveräußerung) | 189.355,11 | 103.050 | 103.100 | 0 | 108.300 | 110.300 | 113.400 |
| 2 | Summe der Auszahlungen aus laufender Verwaltungstätigkeit | -1.312.654,27 | -1.464.906 | -1.551.263 | 0 | -1.629.200 | -1.660.100 | -1.706.500 |
| 3 | Anteiliger Zahlungsmittelüberschuss/-bedarf des Ergebnishaushalts (Saldo aus Nummern 1 und 2) | -1.123.299,16 | -1.361.856 | -1.448.163 | 0 | -1.520.900 | -1.549.800 | -1.593.100 |
| 4 | Einzahlungen aus Investitionszuwendungen | 0,00 | 140.000 | 280.000 | 0 | 525.000 | 245.000 | 50.000 |
| 5 | Einzahlungen aus Investitionsbeiträgen und ähnlichen Entgelten für Investitionstätigkeit | 166.174,93 | 447.000 | 523.000 | 0 | 701.000 | 368.000 | 437.000 |
| 6 | Einzahlungen aus der Veräußerung von Sachvermögen | 0,00 | 0 | 0 | 0 | 0 | 0 | 0 |
| 7 | Einzahlungen aus der Veräußerung von Finanzvermögen | 0,00 | 0 | 0 | 0 | 0 | 0 | 0 |
| 8 | Einzahlungen für sonstige Investitionstätigkeit | 0,00 | 0 | 0 | 0 | 0 | 0 | 0 |
| 9 | Einzahlungen aus Investitionstätigkeit (Summe aus Nummern 4 bis 8) | 166.174,93 | 587.000 | 803.000 | 0 | 1.226.000 | 613.000 | 487.000 |
| 10 | Auszahlungen für den Erwerb von Grundstücken und Gebäuden | -15.543,00 | 0 | 0 | 0 | 0 | 0 | 0 |
| 11 | Auszahlungen für Baumaßnahmen | -666.643,40 | -1.275.000 | -1.447.000 | 0 | -2.945.000 | -860.000 | -95.000 |
| 12 | Auszahlungen für den Erwerb von beweglichem Sachvermögen | 0,00 | 0 | 0 | 0 | 0 | 0 | 0 |
| 13 | Auszahlungen für den Erwerb von Finanzvermögen | 0,00 | 0 | 0 | 0 | 0 | 0 | 0 |
| 14 | Auszahlungen für Investitionsförderungsmaßnahmen | -289.756,45 | -900.000 | -700.000 | 0 | -525.000 | -225.000 | -125.000 |
| 15 | Auszahlungen für den Erwerb von immateriellen Vermögensgegenständen | 0,00 | 0 | 0 | 0 | 0 | 0 | 0 |
| 16 | Auszahlungen aus Investitionstätigkeit (Summe aus Nummern 10 bis 15) | -971.942,85 | -2.175.000 | -2.147.000 | 0 | -3.470.000 | -1.085.000 | -220.000 |
| 17 | Anteiliger veranschlagter Finanzierungsmittelüberschuss/-bedarf aus Investitionstätigkeit (Saldo aus Nummern 9 und 16) | -805.767,92 | -1.588.000 | -1.344.000 | 0 | -2.244.000 | -472.000 | 267.000 |
| 18 | Anteiliger veranschlagter Finanzierungsmittel-(Saldo aus Nummern 3 und 17) | -1.929.067,08 | -2.949.856 | -2.792.163 | 0 | -3.764.900 | -2.021.800 | -1.326.100 |

Haushaltsplan 2024 der Stadt Markdorf



**Einzeldarstellung der Investitionsmaßnahmen
Produktgruppe 5410 Gemeindestraßen - [THH 5]**

Stadt Markdorf

Investition G-5410-001 Grunderwerb Gemeindestraßen

| Nr. | Investitionsmaßnahmen Einzahlungs- und Auszahlungsarten | Gesamtang. z. Maßnahme -nachrichtl.- | Bisher finanziert | Ermächtigungs übertragungen aus Vorvorj. | Ergebnis 2022 | Ansatz 2023 | Ansatz 2024 | VE |
|-----|--|--|----------------------|--|------------------|----------------|----------------|----------|
| 7 | Auszahlungen für den Erwerb von Grundstücken und Gebäuden | | | 0 | -9.610,53 | 0 | 0 | 0 |
| 13 | Summe der Auszahlungen aus Investitionstätigkeit (Summe aus Nummern 7 bis 12) | | | 0 | -9.610,53 | 0 | 0 | 0 |
| 14 | Saldo aus Investitionstätigkeit (Saldo aus Nummern 6 und 13) | | | 0 | -9.610,53 | 0 | 0 | 0 |
| 16 | Gesamtkosten der Maßnahme (Summe aus Nummern 13 und 15) | | | 0 | -9.610,53 | 0 | 0 | 0 |

Investition T-5410-001 Tiefbau Gemeindestraßen

| Nr. | Investitionsmaßnahmen Einzahlungs- und Auszahlungsarten | Gesamtang. z. Maßnahme -nachrichtl.- | Bisher finanziert | Ermächtigungs übertragungen aus Vorvorj. | Ergebnis 2022 | Ansatz 2023 | Ansatz 2024 | VE |
|-----|--|--|----------------------|--|--------------------|----------------|----------------|----------|
| 8 | Auszahlungen für Baumaßnahmen | | | 0 | -288.654,34 | -90.000 | -70.000 | 0 |
| 13 | Summe der Auszahlungen aus Investitionstätigkeit (Summe aus Nummern 7 bis 12) | | | 0 | -288.654,34 | -90.000 | -70.000 | 0 |
| 14 | Saldo aus Investitionstätigkeit (Saldo aus Nummern 6 und 13) | | | 0 | -288.654,34 | -90.000 | -70.000 | 0 |
| 16 | Gesamtkosten der Maßnahme (Summe aus Nummern 13 und 15) | | | 0 | -288.654,34 | -90.000 | -70.000 | 0 |

Investition T-5410-002 Tiefbau Azenberg

| Nr. | Investitionsmaßnahmen Einzahlungs- und Auszahlungsarten | Gesamtang. z. Maßnahme -nachrichtl.- | Bisher finanziert | Ermächtigungs übertragungen aus Vorvorj. | Ergebnis 2022 | Ansatz 2023 | Ansatz 2024 | VE |
|-----|--|--|----------------------|--|------------------|----------------|----------------|----------|
| 8 | Auszahlungen für Baumaßnahmen | -90.000 | -24.027,04 | 0 | 0,00 | 0 | 0 | 0 |
| 13 | Summe der Auszahlungen aus Investitionstätigkeit (Summe aus Nummern 7 bis 12) | -90.000 | -24.027,04 | 0 | 0,00 | 0 | 0 | 0 |
| 14 | Saldo aus Investitionstätigkeit (Saldo aus Nummern 6 und 13) | -90.000 | -24.027,04 | 0 | 0,00 | 0 | 0 | 0 |
| 16 | Gesamtkosten der Maßnahme (Summe aus Nummern 13 und 15) | -90.000 | -24.027,04 | 0 | 0,00 | 0 | 0 | 0 |

Investition T-5410-005 Tiefbau Kreuzgasse

| Nr. | Investitionsmaßnahmen Einzahlungs- und Auszahlungsarten | Gesamtang. z. Maßnahme -nachrichtl.- | Bisher finanziert | Ermächtigungs übertragungen aus Vorvorj. | Ergebnis 2022 | Ansatz 2023 | Ansatz 2024 | VE |
|-----|--|--|----------------------|--|-------------------|----------------|----------------|----------|
| 8 | Auszahlungen für Baumaßnahmen | -1.100.000 | -1.262.529,60 | 0 | -15.024,54 | 0 | 0 | 0 |
| 13 | Summe der Auszahlungen aus Investitionstätigkeit (Summe aus Nummern 7 bis 12) | -1.100.000 | -1.262.529,60 | 0 | -15.024,54 | 0 | 0 | 0 |
| 14 | Saldo aus Investitionstätigkeit (Saldo aus Nummern 6 und 13) | -1.100.000 | -1.262.529,60 | 0 | -15.024,54 | 0 | 0 | 0 |
| 16 | Gesamtkosten der Maßnahme (Summe aus Nummern 13 und 15) | -1.100.000 | -1.262.529,60 | 0 | -15.024,54 | 0 | 0 | 0 |

Investition T-5410-006 Tiefbau Eisenbahnstraße

| Nr. | Investitionsmaßnahmen Einzahlungs- und Auszahlungsarten | Gesamtang. z. Maßnahme -nachrichtl.- | Bisher finanziert | Ermächtigungs übertragungen aus Vorvorj. | Ergebnis 2022 | Ansatz 2023 | Ansatz 2024 | VE |
|-----|--|--|----------------------|--|------------------|----------------|----------------|----------|
| 7 | Auszahlungen für den Erwerb von Grundstücken und Gebäuden | 0 | -3.116,12 | 0 | 0,00 | 0 | 0 | 0 |
| 8 | Auszahlungen für Baumaßnahmen | -730.000 | -167.541,23 | 0 | 0,00 | 0 | 0 | 0 |
| 13 | Summe der Auszahlungen aus Investitionstätigkeit (Summe aus Nummern 7 bis 12) | -730.000 | -170.657,35 | 0 | 0,00 | 0 | 0 | 0 |
| 14 | Saldo aus Investitionstätigkeit (Saldo aus Nummern 6 und 13) | -730.000 | -170.657,35 | 0 | 0,00 | 0 | 0 | 0 |
| 16 | Gesamtkosten der Maßnahme (Summe aus Nummern 13 und 15) | -730.000 | -170.657,35 | 0 | 0,00 | 0 | 0 | 0 |

Investition T-5410-007 Tiefbau Radwegkonzeption

Haushaltsplan 2024 der Stadt Markdorf



**Einzeldarstellung der Investitionsmaßnahmen
Produktgruppe 5410 Gemeindestraßen - [THH 5]**

Stadt Markdorf

| Nr. | Investitionsmaßnahmen Einzahlungs- und Auszahlungsarten | Gesamtang. z. Maßnahme -nachrichtl.- | Bisher finanziert | Ermächtigungs übertragungen aus Vorvorj. | Ergebnis 2022 | Ansatz 2023 | Ansatz 2024 | VE |
|-----------|--|--|----------------------|--|------------------|----------------|----------------|----------|
| 7 | Auszahlungen für den Erwerb von Grundstücken und Gebäuden | | | 0 | -5.932,47 | 0 | 0 | 0 |
| 8 | Auszahlungen für Baumaßnahmen | | | 0 | -1.200,00 | -30.000 | -30.000 | 0 |
| 13 | Summe der Auszahlungen aus Investitionstätigkeit (Summe aus Nummern 7 bis 12) | | | 0 | -7.132,47 | -30.000 | -30.000 | 0 |
| 14 | Saldo aus Investitionstätigkeit (Saldo aus Nummern 6 und 13) | | | 0 | -7.132,47 | -30.000 | -30.000 | 0 |
| 16 | Gesamtkosten der Maßnahme (Summe aus Nummern 13 und 15) | | | 0 | -7.132,47 | -30.000 | -30.000 | 0 |

Investition T-5410-008 Tiefbau Torkelhalden Riedheim

| Nr. | Investitionsmaßnahmen Einzahlungs- und Auszahlungsarten | Gesamtang. z. Maßnahme -nachrichtl.- | Bisher finanziert | Ermächtigungs übertragungen aus Vorvorj. | Ergebnis 2022 | Ansatz 2023 | Ansatz 2024 | VE |
|-----------|--|--|----------------------|--|-------------------|----------------|----------------|----------|
| 8 | Auszahlungen für Baumaßnahmen | -448.000 | -538.314,55 | 0 | -28.069,66 | 0 | 0 | 0 |
| 13 | Summe der Auszahlungen aus Investitionstätigkeit (Summe aus Nummern 7 bis 12) | -448.000 | -538.314,55 | 0 | -28.069,66 | 0 | 0 | 0 |
| 14 | Saldo aus Investitionstätigkeit (Saldo aus Nummern 6 und 13) | -448.000 | -538.314,55 | 0 | -28.069,66 | 0 | 0 | 0 |
| 16 | Gesamtkosten der Maßnahme (Summe aus Nummern 13 und 15) | -448.000 | -538.314,55 | 0 | -28.069,66 | 0 | 0 | 0 |

Investition T-5410-009 Tiefbau Möggenweller

| Nr. | Investitionsmaßnahmen Einzahlungs- und Auszahlungsarten | Gesamtang. z. Maßnahme -nachrichtl.- | Bisher finanziert | Ermächtigungs übertragungen aus Vorvorj. | Ergebnis 2022 | Ansatz 2023 | Ansatz 2024 | VE |
|-----------|--|--|----------------------|--|--------------------|----------------|----------------|----------|
| 7 | Auszahlungen für den Erwerb von Grundstücken und Gebäuden | 0 | -3.406,40 | 0 | 0,00 | 0 | 0 | 0 |
| 8 | Auszahlungen für Baumaßnahmen | -720.000 | -836.104,81 | 0 | -122.894,74 | 0 | 0 | 0 |
| 13 | Summe der Auszahlungen aus Investitionstätigkeit (Summe aus Nummern 7 bis 12) | -720.000 | -839.511,21 | 0 | -122.894,74 | 0 | 0 | 0 |
| 14 | Saldo aus Investitionstätigkeit (Saldo aus Nummern 6 und 13) | -720.000 | -839.511,21 | 0 | -122.894,74 | 0 | 0 | 0 |
| 16 | Gesamtkosten der Maßnahme (Summe aus Nummern 13 und 15) | -720.000 | -839.511,21 | 0 | -122.894,74 | 0 | 0 | 0 |

Investition T-5410-010 Tiefbau Garwiedenweg

| Nr. | Investitionsmaßnahmen Einzahlungs- und Auszahlungsarten | Gesamtang. z. Maßnahme -nachrichtl.- | Bisher finanziert | Ermächtigungs übertragungen aus Vorvorj. | Ergebnis 2022 | Ansatz 2023 | Ansatz 2024 | VE |
|-----------|--|--|----------------------|--|-------------------|----------------|----------------|----------|
| 8 | Auszahlungen für Baumaßnahmen | -110.000 | -61.215,77 | 0 | -18.426,21 | 0 | 0 | 0 |
| 13 | Summe der Auszahlungen aus Investitionstätigkeit (Summe aus Nummern 7 bis 12) | -110.000 | -61.215,77 | 0 | -18.426,21 | 0 | 0 | 0 |
| 14 | Saldo aus Investitionstätigkeit (Saldo aus Nummern 6 und 13) | -110.000 | -61.215,77 | 0 | -18.426,21 | 0 | 0 | 0 |
| 16 | Gesamtkosten der Maßnahme (Summe aus Nummern 13 und 15) | -110.000 | -61.215,77 | 0 | -18.426,21 | 0 | 0 | 0 |

Investition T-5410-011 Tiefbau Klosteröschle

| Nr. | Investitionsmaßnahmen Einzahlungs- und Auszahlungsarten | Gesamtang. z. Maßnahme -nachrichtl.- | Bisher finanziert | Ermächtigungs übertragungen aus Vorvorj. | Ergebnis 2022 | Ansatz 2023 | Ansatz 2024 | VE |
|-----------|--|--|----------------------|--|------------------|----------------|----------------|----------|
| 8 | Auszahlungen für Baumaßnahmen | -1.005.000 | -19.792,34 | 0 | 0,00 | -60.000 | -60.000 | 0 |
| 13 | Summe der Auszahlungen aus Investitionstätigkeit (Summe aus Nummern 7 bis 12) | -1.005.000 | -19.792,34 | 0 | 0,00 | -60.000 | -60.000 | 0 |
| 14 | Saldo aus Investitionstätigkeit (Saldo aus Nummern 6 und 13) | -1.005.000 | -19.792,34 | 0 | 0,00 | -60.000 | -60.000 | 0 |
| 16 | Gesamtkosten der Maßnahme (Summe aus Nummern 13 und 15) | -1.005.000 | -19.792,34 | 0 | 0,00 | -60.000 | -60.000 | 0 |

Investition T-5410-012 Tiefbau Robert-Schumann-Straße

Haushaltsplan 2024 der Stadt Markdorf



**Einzelarstellung der Investitionsmaßnahmen
Produktgruppe 5410 Gemeindestraßen - [THH 5]**

Stadt Markdorf

| Nr. | Investitionsmaßnahmen Einzahlungs- und Auszahlungsarten | Gesamtang. z. Maßnahme -nachrichtl.- | Bisher finanziert | Ermächtigungs übertragungen aus Vorvorj. | Ergebnis 2022 | Ansatz 2023 | Ansatz 2024 | VE |
|-----|--|--|----------------------|--|------------------|----------------|----------------|----------|
| 8 | Auszahlungen für Baumaßnahmen | -20.000 | -6.001,22 | 0 | 0,00 | 0 | 0 | 0 |
| 13 | Summe der Auszahlungen aus Investitionstätigkeit (Summe aus Nummern 7 bis 12) | -20.000 | -6.001,22 | 0 | 0,00 | 0 | 0 | 0 |
| 14 | Saldo aus Investitionstätigkeit (Saldo aus Nummern 6 und 13) | -20.000 | -6.001,22 | 0 | 0,00 | 0 | 0 | 0 |
| 16 | Gesamtkosten der Maßnahme (Summe aus Nummern 13 und 15) | -20.000 | -6.001,22 | 0 | 0,00 | 0 | 0 | 0 |

Investition T-5410-014 Straßenbeleuchtung

| Nr. | Investitionsmaßnahmen Einzahlungs- und Auszahlungsarten | Gesamtang. z. Maßnahme -nachrichtl.- | Bisher finanziert | Ermächtigungs übertragungen aus Vorvorj. | Ergebnis 2022 | Ansatz 2023 | Ansatz 2024 | VE |
|-----|--|--|----------------------|--|-------------------|----------------|----------------|----------|
| 8 | Auszahlungen für Baumaßnahmen | -447.000 | -149.365,98 | 0 | -63.725,80 | 0 | 0 | 0 |
| 13 | Summe der Auszahlungen aus Investitionstätigkeit (Summe aus Nummern 7 bis 12) | -447.000 | -149.365,98 | 0 | -63.725,80 | 0 | 0 | 0 |
| 14 | Saldo aus Investitionstätigkeit (Saldo aus Nummern 6 und 13) | -447.000 | -149.365,98 | 0 | -63.725,80 | 0 | 0 | 0 |
| 16 | Gesamtkosten der Maßnahme (Summe aus Nummern 13 und 15) | -447.000 | -149.365,98 | 0 | -63.725,80 | 0 | 0 | 0 |

Investition T-5410-015 Tiefbau Gutenbergstraße/Kreuzung Bahnübergang/Unte

| Nr. | Investitionsmaßnahmen Einzahlungs- und Auszahlungsarten | Gesamtang. z. Maßnahme -nachrichtl.- | Bisher finanziert | Ermächtigungs übertragungen aus Vorvorj. | Ergebnis 2022 | Ansatz 2023 | Ansatz 2024 | VE |
|-----|--|--|----------------------|--|------------------|----------------|----------------|----------|
| 11 | Auszahlungen für Investitionsförderungsmaßnahmen | -2.002.000 | 0,00 | 0 | 0,00 | 0 | 0 | 0 |
| 13 | Summe der Auszahlungen aus Investitionstätigkeit (Summe aus Nummern 7 bis 12) | -2.002.000 | 0,00 | 0 | 0,00 | 0 | 0 | 0 |
| 14 | Saldo aus Investitionstätigkeit (Saldo aus Nummern 6 und 13) | -2.002.000 | 0,00 | 0 | 0,00 | 0 | 0 | 0 |
| 16 | Gesamtkosten der Maßnahme (Summe aus Nummern 13 und 15) | -2.002.000 | 0,00 | 0 | 0,00 | 0 | 0 | 0 |

Investition T-5410-017 Festplatz Leimbach Tiefbau

| Nr. | Investitionsmaßnahmen Einzahlungs- und Auszahlungsarten | Gesamtang. z. Maßnahme -nachrichtl.- | Bisher finanziert | Ermächtigungs übertragungen aus Vorvorj. | Ergebnis 2022 | Ansatz 2023 | Ansatz 2024 | VE |
|-----|--|--|----------------------|--|-------------------|-----------------|----------------|----------|
| 8 | Auszahlungen für Baumaßnahmen | -400.000 | -24.172,79 | 0 | -21.904,44 | -300.000 | 0 | 0 |
| 13 | Summe der Auszahlungen aus Investitionstätigkeit (Summe aus Nummern 7 bis 12) | -400.000 | -24.172,79 | 0 | -21.904,44 | -300.000 | 0 | 0 |
| 14 | Saldo aus Investitionstätigkeit (Saldo aus Nummern 6 und 13) | -400.000 | -24.172,79 | 0 | -21.904,44 | -300.000 | 0 | 0 |
| 16 | Gesamtkosten der Maßnahme (Summe aus Nummern 13 und 15) | -400.000 | -24.172,79 | 0 | -21.904,44 | -300.000 | 0 | 0 |

Investition T-5410-018 Tiefbau Kreuzgasse Straßenbeleuchtung

| Nr. | Investitionsmaßnahmen Einzahlungs- und Auszahlungsarten | Gesamtang. z. Maßnahme -nachrichtl.- | Bisher finanziert | Ermächtigungs übertragungen aus Vorvorj. | Ergebnis 2022 | Ansatz 2023 | Ansatz 2024 | VE |
|-----|--|--|----------------------|--|------------------|----------------|----------------|----------|
| 8 | Auszahlungen für Baumaßnahmen | 0 | -92.493,52 | 0 | -1.138,26 | 0 | 0 | 0 |
| 13 | Summe der Auszahlungen aus Investitionstätigkeit (Summe aus Nummern 7 bis 12) | 0 | -92.493,52 | 0 | -1.138,26 | 0 | 0 | 0 |
| 14 | Saldo aus Investitionstätigkeit (Saldo aus Nummern 6 und 13) | 0 | -92.493,52 | 0 | -1.138,26 | 0 | 0 | 0 |
| 16 | Gesamtkosten der Maßnahme (Summe aus Nummern 13 und 15) | 0 | -92.493,52 | 0 | -1.138,26 | 0 | 0 | 0 |

Investition T-5410-019 Tiefbau Möggenweiler Straßenbeleuchtung

| Nr. | Investitionsmaßnahmen Einzahlungs- und Auszahlungsarten | Gesamtang. z. Maßnahme -nachrichtl.- | Bisher finanziert | Ermächtigungs übertragungen aus Vorvorj. | Ergebnis 2022 | Ansatz 2023 | Ansatz 2024 | VE |
|-----|--|--|----------------------|--|------------------|----------------|----------------|----|
| 8 | Auszahlungen für Baumaßnahmen | -30.000 | -116.715,45 | 0 | -42.972,49 | 0 | 0 | 0 |

Haushaltsplan 2024 der Stadt Markdorf



Einzeldarstellung der Investitionsmaßnahmen
Produktgruppe 5410 Gemeindestraßen - [THH 5]

Stadt Markdorf

| Nr. | Investitionsmaßnahmen Einzahlungs- und Auszahlungsarten | Gesamtang. z. Maßnahme -nachrichtl.- | Bisher finanziert | Ermächtigungs übertragungen aus Vorvorj. | Ergebnis 2022 | Ansatz 2023 | Ansatz 2024 | VE |
|-----|---|--|----------------------|--|------------------|----------------|----------------|----|
| 13 | Summe der Auszahlungen aus Investitionstätigkeit (Summe aus Nummern 7 bis 12) | -30.000 | -116.715,45 | 0 | -42.972,49 | 0 | 0 | 0 |
| 14 | Saldo aus Investitionstätigkeit (Saldo aus Nummern 6 und 13) | -30.000 | -116.715,45 | 0 | -42.972,49 | 0 | 0 | 0 |
| 16 | Gesamtkosten der Maßnahme (Summe aus Nummern 13 und 15) | -30.000 | -116.715,45 | 0 | -42.972,49 | 0 | 0 | 0 |

Investition T-5410-020 Tiefbau Eisenbahnstraße Straßenbeleuchtung

| Nr. | Investitionsmaßnahmen Einzahlungs- und Auszahlungsarten | Gesamtang. z. Maßnahme -nachrichtl.- | Bisher finanziert | Ermächtigungs übertragungen aus Vorvorj. | Ergebnis 2022 | Ansatz 2023 | Ansatz 2024 | VE |
|-----|---|--|----------------------|--|------------------|----------------|----------------|----|
| 8 | Auszahlungen für Baumaßnahmen | 0 | -6.509,64 | 0 | 0,00 | 0 | 0 | 0 |
| 13 | Summe der Auszahlungen aus Investitionstätigkeit (Summe aus Nummern 7 bis 12) | 0 | -6.509,64 | 0 | 0,00 | 0 | 0 | 0 |
| 14 | Saldo aus Investitionstätigkeit (Saldo aus Nummern 6 und 13) | 0 | -6.509,64 | 0 | 0,00 | 0 | 0 | 0 |
| 16 | Gesamtkosten der Maßnahme (Summe aus Nummern 13 und 15) | 0 | -6.509,64 | 0 | 0,00 | 0 | 0 | 0 |

Investition T-5410-021 Tiefbau Erneuerung Brücke "Hinterer Birken"

| Nr. | Investitionsmaßnahmen Einzahlungs- und Auszahlungsarten | Gesamtang. z. Maßnahme -nachrichtl.- | Bisher finanziert | Ermächtigungs übertragungen aus Vorvorj. | Ergebnis 2022 | Ansatz 2023 | Ansatz 2024 | VE |
|-----|---|--|----------------------|--|------------------|----------------|----------------|----|
| 8 | Auszahlungen für Baumaßnahmen | 0 | -12.583,45 | 0 | 0,00 | 0 | 0 | 0 |
| 13 | Summe der Auszahlungen aus Investitionstätigkeit (Summe aus Nummern 7 bis 12) | 0 | -12.583,45 | 0 | 0,00 | 0 | 0 | 0 |
| 14 | Saldo aus Investitionstätigkeit (Saldo aus Nummern 6 und 13) | 0 | -12.583,45 | 0 | 0,00 | 0 | 0 | 0 |
| 16 | Gesamtkosten der Maßnahme (Summe aus Nummern 13 und 15) | 0 | -12.583,45 | 0 | 0,00 | 0 | 0 | 0 |

Investition T-5410-022 Tiefbau Torkelhalden Straßenbeleuchtung

| Nr. | Investitionsmaßnahmen Einzahlungs- und Auszahlungsarten | Gesamtang. z. Maßnahme -nachrichtl.- | Bisher finanziert | Ermächtigungs übertragungen aus Vorvorj. | Ergebnis 2022 | Ansatz 2023 | Ansatz 2024 | VE |
|-----|---|--|----------------------|--|------------------|----------------|----------------|----|
| 8 | Auszahlungen für Baumaßnahmen | 0 | -27.069,89 | 0 | -960,63 | 0 | 0 | 0 |
| 13 | Summe der Auszahlungen aus Investitionstätigkeit (Summe aus Nummern 7 bis 12) | 0 | -27.069,89 | 0 | -960,63 | 0 | 0 | 0 |
| 14 | Saldo aus Investitionstätigkeit (Saldo aus Nummern 6 und 13) | 0 | -27.069,89 | 0 | -960,63 | 0 | 0 | 0 |
| 16 | Gesamtkosten der Maßnahme (Summe aus Nummern 13 und 15) | 0 | -27.069,89 | 0 | -960,63 | 0 | 0 | 0 |

Investition T-5410-023 Tiefbau Oberfischbach-Ost

| Nr. | Investitionsmaßnahmen Einzahlungs- und Auszahlungsarten | Gesamtang. z. Maßnahme -nachrichtl.- | Bisher finanziert | Ermächtigungs übertragungen aus Vorvorj. | Ergebnis 2022 | Ansatz 2023 | Ansatz 2024 | VE |
|-----|---|--|----------------------|--|------------------|----------------|----------------|----|
| 8 | Auszahlungen für Baumaßnahmen | -325.000 | -25.000,00 | 0 | -25.000,00 | -150.000 | -100.000 | 0 |
| 13 | Summe der Auszahlungen aus Investitionstätigkeit (Summe aus Nummern 7 bis 12) | -325.000 | -25.000,00 | 0 | -25.000,00 | -150.000 | -100.000 | 0 |
| 14 | Saldo aus Investitionstätigkeit (Saldo aus Nummern 6 und 13) | -325.000 | -25.000,00 | 0 | -25.000,00 | -150.000 | -100.000 | 0 |
| 16 | Gesamtkosten der Maßnahme (Summe aus Nummern 13 und 15) | -325.000 | -25.000,00 | 0 | -25.000,00 | -150.000 | -100.000 | 0 |

Investition T-5410-026 Tiefbau barrierefreier Ausbau Bushaltestellen

| Nr. | Investitionsmaßnahmen Einzahlungs- und Auszahlungsarten | Gesamtang. z. Maßnahme -nachrichtl.- | Bisher finanziert | Ermächtigungs übertragungen aus Vorvorj. | Ergebnis 2022 | Ansatz 2023 | Ansatz 2024 | VE |
|-----|--|--|----------------------|--|------------------|----------------|----------------|----|
| 8 | Auszahlungen für Baumaßnahmen | | | 0 | -9.006,82 | -25.000 | -200.000 | 0 |

Haushaltsplan 2024 der Stadt Markdorf



Einzeldarstellung der Investitionsmaßnahmen Produktgruppe 5410 Gemeindestraßen - [THH 5]

Stadt Markdorf

| Nr. | Investitionsmaßnahmen Einzahlungs- und Auszahlungsarten | Gesamtang. z. Maßnahme -nachrichtl.- | Bisher finanziert | Ermächtigungs übertragungen aus Vorvorj. | Ergebnis 2022 | Ansatz 2023 | Ansatz 2024 | VE |
|-----|---|--|----------------------|--|------------------|----------------|----------------|----|
| 13 | Summe der Auszahlungen aus Investitionstätigkeit (Summe aus Nummern 7 bis 12) | | | 0 | -9.006,82 | -25.000 | -200.000 | 0 |
| 14 | Saldo aus Investitionstätigkeit (Saldo aus Nummern 6 und 13) | | | 0 | -9.006,82 | -25.000 | -200.000 | 0 |
| 16 | Gesamtkosten der Maßnahme (Summe aus Nummern 13 und 15) | | | 0 | -9.006,82 | -25.000 | -200.000 | 0 |

Investition T-5410-028 Tiefbau Anton-Reichle-Straße

| Nr. | Investitionsmaßnahmen Einzahlungs- und Auszahlungsarten | Gesamtang. z. Maßnahme -nachrichtl.- | Bisher finanziert | Ermächtigungs übertragungen aus Vorvorj. | Ergebnis 2022 | Ansatz 2023 | Ansatz 2024 | VE |
|-----|---|--|----------------------|--|------------------|----------------|----------------|----|
| 8 | Auszahlungen für Baumaßnahmen | -304.000 | -4.236,94 | 0 | 0,00 | 0 | 0 | 0 |
| 13 | Summe der Auszahlungen aus Investitionstätigkeit (Summe aus Nummern 7 bis 12) | -304.000 | -4.236,94 | 0 | 0,00 | 0 | 0 | 0 |
| 14 | Saldo aus Investitionstätigkeit (Saldo aus Nummern 6 und 13) | -304.000 | -4.236,94 | 0 | 0,00 | 0 | 0 | 0 |
| 16 | Gesamtkosten der Maßnahme (Summe aus Nummern 13 und 15) | -304.000 | -4.236,94 | 0 | 0,00 | 0 | 0 | 0 |

Investition T-5410-029 Tiefbau Zebrastreifen Bussenstraße

| Nr. | Investitionsmaßnahmen Einzahlungs- und Auszahlungsarten | Gesamtang. z. Maßnahme -nachrichtl.- | Bisher finanziert | Ermächtigungs übertragungen aus Vorvorj. | Ergebnis 2022 | Ansatz 2023 | Ansatz 2024 | VE |
|-----|---|--|----------------------|--|------------------|----------------|----------------|----|
| 8 | Auszahlungen für Baumaßnahmen | 0 | -19.042,02 | 0 | 0,00 | 0 | 0 | 0 |
| 13 | Summe der Auszahlungen aus Investitionstätigkeit (Summe aus Nummern 7 bis 12) | 0 | -19.042,02 | 0 | 0,00 | 0 | 0 | 0 |
| 14 | Saldo aus Investitionstätigkeit (Saldo aus Nummern 6 und 13) | 0 | -19.042,02 | 0 | 0,00 | 0 | 0 | 0 |
| 16 | Gesamtkosten der Maßnahme (Summe aus Nummern 13 und 15) | 0 | -19.042,02 | 0 | 0,00 | 0 | 0 | 0 |

Investition T-5410-030 Tiefbau Zebrastreifen Eisenbahnstraße

| Nr. | Investitionsmaßnahmen Einzahlungs- und Auszahlungsarten | Gesamtang. z. Maßnahme -nachrichtl.- | Bisher finanziert | Ermächtigungs übertragungen aus Vorvorj. | Ergebnis 2022 | Ansatz 2023 | Ansatz 2024 | VE |
|-----|---|--|----------------------|--|------------------|----------------|----------------|----|
| 8 | Auszahlungen für Baumaßnahmen | 0 | -11.180,16 | 0 | 0,00 | 0 | 0 | 0 |
| 13 | Summe der Auszahlungen aus Investitionstätigkeit (Summe aus Nummern 7 bis 12) | 0 | -11.180,16 | 0 | 0,00 | 0 | 0 | 0 |
| 14 | Saldo aus Investitionstätigkeit (Saldo aus Nummern 6 und 13) | 0 | -11.180,16 | 0 | 0,00 | 0 | 0 | 0 |
| 16 | Gesamtkosten der Maßnahme (Summe aus Nummern 13 und 15) | 0 | -11.180,16 | 0 | 0,00 | 0 | 0 | 0 |

Investition T-5410-031 Tiefbau Zeppelinstraße Querungshilfe (Kost.ant.)

| Nr. | Investitionsmaßnahmen Einzahlungs- und Auszahlungsarten | Gesamtang. z. Maßnahme -nachrichtl.- | Bisher finanziert | Ermächtigungs übertragungen aus Vorvorj. | Ergebnis 2022 | Ansatz 2023 | Ansatz 2024 | VE |
|-----|---|--|----------------------|--|------------------|----------------|----------------|----|
| 8 | Auszahlungen für Baumaßnahmen | 0 | 0,00 | 0 | 0,00 | -100.000 | 0 | 0 |
| 11 | Auszahlungen für Investitionsförderungsmaßnahmen | -180.000 | 0,00 | 0 | 0,00 | 0 | -150.000 | 0 |
| 13 | Summe der Auszahlungen aus Investitionstätigkeit (Summe aus Nummern 7 bis 12) | -180.000 | 0,00 | 0 | 0,00 | -100.000 | -150.000 | 0 |
| 14 | Saldo aus Investitionstätigkeit (Saldo aus Nummern 6 und 13) | -180.000 | 0,00 | 0 | 0,00 | -100.000 | -150.000 | 0 |
| 16 | Gesamtkosten der Maßnahme (Summe aus Nummern 13 und 15) | -180.000 | 0,00 | 0 | 0,00 | -100.000 | -150.000 | 0 |

Investition T-5410-032 Tiefbau Sanierung Brücke Stüblehof

| Nr. | Investitionsmaßnahmen Einzahlungs- und Auszahlungsarten | Gesamtang. z. Maßnahme -nachrichtl.- | Bisher finanziert | Ermächtigungs übertragungen aus Vorvorj. | Ergebnis 2022 | Ansatz 2023 | Ansatz 2024 | VE |
|-----|--|--|----------------------|--|------------------|----------------|----------------|----|
| 8 | Auszahlungen für Baumaßnahmen | -552.000 | -5.900,00 | 0 | -5.900,00 | -50.000 | -50.000 | 0 |

Haushaltsplan 2024 der Stadt Markdorf



Einzeldarstellung der Investitionsmaßnahmen
Produktgruppe 5410 Gemeindestraßen - [THH 5]

Stadt Markdorf

| Nr. | Investitionsmaßnahmen Einzahlungs- und Auszahlungsarten | Gesamtang. z. Maßnahme -nachrichtl.- | Bisher finanziert | Ermächtigungs übertragungen aus Vorvorj. | Ergebnis 2022 | Ansatz 2023 | Ansatz 2024 | VE |
|-----|---|--|----------------------|--|------------------|----------------|----------------|----|
| 13 | Summe der Auszahlungen aus Investitionstätigkeit (Summe aus Nummern 7 bis 12) | -552.000 | -5.900,00 | 0 | -5.900,00 | -50.000 | -50.000 | 0 |
| 14 | Saldo aus Investitionstätigkeit (Saldo aus Nummern 6 und 13) | -552.000 | -5.900,00 | 0 | -5.900,00 | -50.000 | -50.000 | 0 |
| 16 | Gesamtkosten der Maßnahme (Summe aus Nummern 13 und 15) | -552.000 | -5.900,00 | 0 | -5.900,00 | -50.000 | -50.000 | 0 |

Investition T-5410-033 Tiefbau Neubau Dorfplatz Ittendorf

| Nr. | Investitionsmaßnahmen Einzahlungs- und Auszahlungsarten | Gesamtang. z. Maßnahme -nachrichtl.- | Bisher finanziert | Ermächtigungs übertragungen aus Vorvorj. | Ergebnis 2022 | Ansatz 2023 | Ansatz 2024 | VE |
|-----|---|--|----------------------|--|------------------|----------------|----------------|----|
| 8 | Auszahlungen für Baumaßnahmen | -684.000 | -21.765,47 | 0 | -21.765,47 | -30.000 | -300.000 | 0 |
| 13 | Summe der Auszahlungen aus Investitionstätigkeit (Summe aus Nummern 7 bis 12) | -684.000 | -21.765,47 | 0 | -21.765,47 | -30.000 | -300.000 | 0 |
| 14 | Saldo aus Investitionstätigkeit (Saldo aus Nummern 6 und 13) | -684.000 | -21.765,47 | 0 | -21.765,47 | -30.000 | -300.000 | 0 |
| 16 | Gesamtkosten der Maßnahme (Summe aus Nummern 13 und 15) | -684.000 | -21.765,47 | 0 | -21.765,47 | -30.000 | -300.000 | 0 |

Investition T-5410-034 Tiefbau Anton-Reichle-Straße Straßenbeleuchtung

| Nr. | Investitionsmaßnahmen Einzahlungs- und Auszahlungsarten | Gesamtang. z. Maßnahme -nachrichtl.- | Bisher finanziert | Ermächtigungs übertragungen aus Vorvorj. | Ergebnis 2022 | Ansatz 2023 | Ansatz 2024 | VE |
|-----|---|--|----------------------|--|------------------|----------------|----------------|----|
| 8 | Auszahlungen für Baumaßnahmen | -15.000 | 0,00 | 0 | 0,00 | 0 | 0 | 0 |
| 13 | Summe der Auszahlungen aus Investitionstätigkeit (Summe aus Nummern 7 bis 12) | -15.000 | 0,00 | 0 | 0,00 | 0 | 0 | 0 |
| 14 | Saldo aus Investitionstätigkeit (Saldo aus Nummern 6 und 13) | -15.000 | 0,00 | 0 | 0,00 | 0 | 0 | 0 |
| 16 | Gesamtkosten der Maßnahme (Summe aus Nummern 13 und 15) | -15.000 | 0,00 | 0 | 0,00 | 0 | 0 | 0 |

Investition T-5410-035 Tiefbau Weihnachtsbeleuchtung Neuaufbau

| Nr. | Investitionsmaßnahmen Einzahlungs- und Auszahlungsarten | Gesamtang. z. Maßnahme -nachrichtl.- | Bisher finanziert | Ermächtigungs übertragungen aus Vorvorj. | Ergebnis 2022 | Ansatz 2023 | Ansatz 2024 | VE |
|-----|---|--|----------------------|--|------------------|----------------|----------------|----|
| 8 | Auszahlungen für Baumaßnahmen | | | 0 | 0,00 | -140.000 | -140.000 | 0 |
| 13 | Summe der Auszahlungen aus Investitionstätigkeit (Summe aus Nummern 7 bis 12) | | | 0 | 0,00 | -140.000 | -140.000 | 0 |
| 14 | Saldo aus Investitionstätigkeit (Saldo aus Nummern 6 und 13) | | | 0 | 0,00 | -140.000 | -140.000 | 0 |
| 16 | Gesamtkosten der Maßnahme (Summe aus Nummern 13 und 15) | | | 0 | 0,00 | -140.000 | -140.000 | 0 |

Investition T-5410-036 Tiefbau Bushaltest. Zeppelin-/Otto-Lillenthal-Str.

| Nr. | Investitionsmaßnahmen Einzahlungs- und Auszahlungsarten | Gesamtang. z. Maßnahme -nachrichtl.- | Bisher finanziert | Ermächtigungs übertragungen aus Vorvorj. | Ergebnis 2022 | Ansatz 2023 | Ansatz 2024 | VE |
|-----|---|--|----------------------|--|------------------|----------------|----------------|----|
| 8 | Auszahlungen für Baumaßnahmen | -457.000 | 0,00 | 0 | 0,00 | 0 | -157.000 | 0 |
| 13 | Summe der Auszahlungen aus Investitionstätigkeit (Summe aus Nummern 7 bis 12) | -457.000 | 0,00 | 0 | 0,00 | 0 | -157.000 | 0 |
| 14 | Saldo aus Investitionstätigkeit (Saldo aus Nummern 6 und 13) | -457.000 | 0,00 | 0 | 0,00 | 0 | -157.000 | 0 |
| 16 | Gesamtkosten der Maßnahme (Summe aus Nummern 13 und 15) | -457.000 | 0,00 | 0 | 0,00 | 0 | -157.000 | 0 |

Investition T-5410-037 Tiefbau Radwegkonzeption Steibensteg

| Nr. | Investitionsmaßnahmen Einzahlungs- und Auszahlungsarten | Gesamtang. z. Maßnahme -nachrichtl.- | Bisher finanziert | Ermächtigungs übertragungen aus Vorvorj. | Ergebnis 2022 | Ansatz 2023 | Ansatz 2024 | VE |
|-----|--|--|----------------------|--|------------------|----------------|----------------|----|
| 8 | Auszahlungen für Baumaßnahmen | -530.000 | 0,00 | 0 | 0,00 | 0 | -30.000 | 0 |

Haushaltsplan 2024 der Stadt Markdorf



Einzeldarstellung der Investitionsmaßnahmen
Produktgruppe 5410 Gemeindestraßen - [THH 5]

Stadt Markdorf

| Nr. | Investitionsmaßnahmen Einzahlungs- und Auszahlungsarten | Gesamtang. z. Maßnahme -nachrichtl.- | Bisher finanziert | Ermächtigungs übertragungen aus Vorvorj. | Ergebnis 2022 | Ansatz 2023 | Ansatz 2024 | VE |
|-----|---|--|----------------------|--|------------------|----------------|----------------|----|
| 13 | Summe der Auszahlungen aus Investitionstätigkeit (Summe aus Nummern 7 bis 12) | -530.000 | 0,00 | 0 | 0,00 | 0 | -30.000 | 0 |
| 14 | Saldo aus Investitionstätigkeit (Saldo aus Nummern 6 und 13) | -530.000 | 0,00 | 0 | 0,00 | 0 | -30.000 | 0 |
| 16 | Gesamtkosten der Maßnahme (Summe aus Nummern 13 und 15) | -530.000 | 0,00 | 0 | 0,00 | 0 | -30.000 | 0 |

Investition T-5410-038 Tiefbau Oberfischbach-Ost Straßenbeleuchtung

| Nr. | Investitionsmaßnahmen Einzahlungs- und Auszahlungsarten | Gesamtang. z. Maßnahme -nachrichtl.- | Bisher finanziert | Ermächtigungs übertragungen aus Vorvorj. | Ergebnis 2022 | Ansatz 2023 | Ansatz 2024 | VE |
|-----|---|--|----------------------|--|------------------|----------------|----------------|----|
| 8 | Auszahlungen für Baumaßnahmen | -30.000 | 0,00 | 0 | 0,00 | 0 | -10.000 | 0 |
| 13 | Summe der Auszahlungen aus Investitionstätigkeit (Summe aus Nummern 7 bis 12) | -30.000 | 0,00 | 0 | 0,00 | 0 | -10.000 | 0 |
| 14 | Saldo aus Investitionstätigkeit (Saldo aus Nummern 6 und 13) | -30.000 | 0,00 | 0 | 0,00 | 0 | -10.000 | 0 |
| 16 | Gesamtkosten der Maßnahme (Summe aus Nummern 13 und 15) | -30.000 | 0,00 | 0 | 0,00 | 0 | -10.000 | 0 |

Investition T-5410-039 Tiefbau Klosteröschle Straßenbeleuchtung

| Nr. | Investitionsmaßnahmen Einzahlungs- und Auszahlungsarten | Gesamtang. z. Maßnahme -nachrichtl.- | Bisher finanziert | Ermächtigungs übertragungen aus Vorvorj. | Ergebnis 2022 | Ansatz 2023 | Ansatz 2024 | VE |
|-----|---|--|----------------------|--|------------------|----------------|----------------|----|
| 8 | Auszahlungen für Baumaßnahmen | -160.000 | 0,00 | 0 | 0,00 | 0 | -10.000 | 0 |
| 13 | Summe der Auszahlungen aus Investitionstätigkeit (Summe aus Nummern 7 bis 12) | -160.000 | 0,00 | 0 | 0,00 | 0 | -10.000 | 0 |
| 14 | Saldo aus Investitionstätigkeit (Saldo aus Nummern 6 und 13) | -160.000 | 0,00 | 0 | 0,00 | 0 | -10.000 | 0 |
| 16 | Gesamtkosten der Maßnahme (Summe aus Nummern 13 und 15) | -160.000 | 0,00 | 0 | 0,00 | 0 | -10.000 | 0 |

Investition T-5410-040 Tiefbau Radwegkonzeption Querungshilfe Zeppelinstr

| Nr. | Investitionsmaßnahmen Einzahlungs- und Auszahlungsarten | Gesamtang. z. Maßnahme -nachrichtl.- | Bisher finanziert | Ermächtigungs übertragungen aus Vorvorj. | Ergebnis 2022 | Ansatz 2023 | Ansatz 2024 | VE |
|-----|---|--|----------------------|--|------------------|----------------|----------------|----|
| 8 | Auszahlungen für Baumaßnahmen | -80.000 | 0,00 | 0 | 0,00 | 0 | -80.000 | 0 |
| 13 | Summe der Auszahlungen aus Investitionstätigkeit (Summe aus Nummern 7 bis 12) | -80.000 | 0,00 | 0 | 0,00 | 0 | -80.000 | 0 |
| 14 | Saldo aus Investitionstätigkeit (Saldo aus Nummern 6 und 13) | -80.000 | 0,00 | 0 | 0,00 | 0 | -80.000 | 0 |
| 16 | Gesamtkosten der Maßnahme (Summe aus Nummern 13 und 15) | -80.000 | 0,00 | 0 | 0,00 | 0 | -80.000 | 0 |

Investition T-5410-041 Tiefbau Radwegkonzeption Radausleitung Hauptstr.

| Nr. | Investitionsmaßnahmen Einzahlungs- und Auszahlungsarten | Gesamtang. z. Maßnahme -nachrichtl.- | Bisher finanziert | Ermächtigungs übertragungen aus Vorvorj. | Ergebnis 2022 | Ansatz 2023 | Ansatz 2024 | VE |
|-----|---|--|----------------------|--|------------------|----------------|----------------|----|
| 8 | Auszahlungen für Baumaßnahmen | -130.000 | 0,00 | 0 | 0,00 | 0 | -130.000 | 0 |
| 13 | Summe der Auszahlungen aus Investitionstätigkeit (Summe aus Nummern 7 bis 12) | -130.000 | 0,00 | 0 | 0,00 | 0 | -130.000 | 0 |
| 14 | Saldo aus Investitionstätigkeit (Saldo aus Nummern 6 und 13) | -130.000 | 0,00 | 0 | 0,00 | 0 | -130.000 | 0 |
| 16 | Gesamtkosten der Maßnahme (Summe aus Nummern 13 und 15) | -130.000 | 0,00 | 0 | 0,00 | 0 | -130.000 | 0 |

Investition T-5410-042 Tiefbau Radwegkonzeption Ampel am BZM

| Nr. | Investitionsmaßnahmen Einzahlungs- und Auszahlungsarten | Gesamtang. z. Maßnahme -nachrichtl.- | Bisher finanziert | Ermächtigungs übertragungen aus Vorvorj. | Ergebnis 2022 | Ansatz 2023 | Ansatz 2024 | VE |
|-----|--|--|----------------------|--|------------------|----------------|----------------|----|
| 8 | Auszahlungen für Baumaßnahmen | -80.000 | 0,00 | 0 | 0,00 | 0 | -80.000 | 0 |

Haushaltsplan 2024 der Stadt Markdorf



**Einzeldarstellung der Investitionsmaßnahmen
Produktgruppe 5410 Gemeindestraßen - [THH 5]**

Stadt Markdorf

| Nr. | Investitionsmaßnahmen Einzahlungs- und Auszahlungsarten | Gesamtang. z. Maßnahme -nachrichtl.- | Bisher finanziert | Ermächtigungs übertragungen aus Vorvorj. | Ergebnis 2022 | Ansatz 2023 | Ansatz 2024 | VE |
|-----|--|--|----------------------|--|------------------|----------------|----------------|----|
| 13 | Summe der Auszahlungen aus Investitionstätigkeit (Summe aus Nummern 7 bis 12) | -80.000 | 0,00 | 0 | 0,00 | 0 | -80.000 | 0 |
| 14 | Saldo aus Investitionstätigkeit (Saldo aus Nummern 6 und 13) | -80.000 | 0,00 | 0 | 0,00 | 0 | -80.000 | 0 |
| 16 | Gesamtkosten der Maßnahme (Summe aus Nummern 13 und 15) | -80.000 | 0,00 | 0 | 0,00 | 0 | -80.000 | 0 |

Investition Z-5410-001 Zuschüsse/Beiträge Gemeindstraßen

| Nr. | Investitionsmaßnahmen Einzahlungs- und Auszahlungsarten | Gesamtang. z. Maßnahme -nachrichtl.- | Bisher finanziert | Ermächtigungs übertragungen aus Vorvorj. | Ergebnis 2022 | Ansatz 2023 | Ansatz 2024 | VE |
|-----|---|--|----------------------|--|------------------|----------------|----------------|----------|
| 2 | Einzahlungen a. Investitionsbeiträgen u. ähnl. Entgelten f. Investitionstätigk. | | | 0 | 3.628,34 | 50.000 | 50.000 | 0 |
| 6 | Summe der Einzahlungen aus Investitionstätigkeit (Summe aus Nummern 1 bis 5) | | | 0 | 3.628,34 | 50.000 | 50.000 | 0 |
| 14 | Saldo aus Investitionstätigkeit (Saldo aus Nummern 6 und 13) | | | 0 | 3.628,34 | 50.000 | 50.000 | 0 |

Investition Z-5410-003 Beiträge Riedwiesen IV

| Nr. | Investitionsmaßnahmen Einzahlungs- und Auszahlungsarten | Gesamtang. z. Maßnahme -nachrichtl.- | Bisher finanziert | Ermächtigungs übertragungen aus Vorvorj. | Ergebnis 2022 | Ansatz 2023 | Ansatz 2024 | VE |
|-----|---|--|----------------------|--|------------------|----------------|----------------|----------|
| 2 | Einzahlungen a. Investitionsbeiträgen u. ähnl. Entgelten f. Investitionstätigk. | 546.000 | 126.678,00 | 0 | 0,00 | 147.000 | 280.000 | 0 |
| 6 | Summe der Einzahlungen aus Investitionstätigkeit (Summe aus Nummern 1 bis 5) | 546.000 | 126.678,00 | 0 | 0,00 | 147.000 | 280.000 | 0 |
| 14 | Saldo aus Investitionstätigkeit (Saldo aus Nummern 6 und 13) | 546.000 | 126.678,00 | 0 | 0,00 | 147.000 | 280.000 | 0 |

Investition Z-5410-004 Kostenanteil Ortsumfahrung Markdorf

| Nr. | Investitionsmaßnahmen Einzahlungs- und Auszahlungsarten | Gesamtang. z. Maßnahme -nachrichtl.- | Bisher finanziert | Ermächtigungs übertragungen aus Vorvorj. | Ergebnis 2022 | Ansatz 2023 | Ansatz 2024 | VE |
|-----|--|--|----------------------|--|--------------------|-----------------|-----------------|----------|
| 11 | Auszahlungen für Investitionsförderungsmaßnahmen | -12.100.000 | -394.640,49 | 0 | -289.756,45 | -900.000 | -250.000 | 0 |
| 13 | Summe der Auszahlungen aus Investitionstätigkeit (Summe aus Nummern 7 bis 12) | -12.100.000 | -394.640,49 | 0 | -289.756,45 | -900.000 | -250.000 | 0 |
| 14 | Saldo aus Investitionstätigkeit (Saldo aus Nummern 6 und 13) | -12.100.000 | -394.640,49 | 0 | -289.756,45 | -900.000 | -250.000 | 0 |
| 16 | Gesamtkosten der Maßnahme (Summe aus Nummern 13 und 15) | -12.100.000 | -394.640,49 | 0 | -289.756,45 | -900.000 | -250.000 | 0 |

Investition Z-5410-006 Beiträge Eisenbahnstraße

| Nr. | Investitionsmaßnahmen Einzahlungs- und Auszahlungsarten | Gesamtang. z. Maßnahme -nachrichtl.- | Bisher finanziert | Ermächtigungs übertragungen aus Vorvorj. | Ergebnis 2022 | Ansatz 2023 | Ansatz 2024 | VE |
|-----|---|--|----------------------|--|------------------|----------------|----------------|----------|
| 2 | Einzahlungen a. Investitionsbeiträgen u. ähnl. Entgelten f. Investitionstätigk. | 1.062.000 | 66.263,23 | 0 | 0,00 | 193.000 | 193.000 | 0 |
| 6 | Summe der Einzahlungen aus Investitionstätigkeit (Summe aus Nummern 1 bis 5) | 1.062.000 | 66.263,23 | 0 | 0,00 | 193.000 | 193.000 | 0 |
| 14 | Saldo aus Investitionstätigkeit (Saldo aus Nummern 6 und 13) | 1.062.000 | 66.263,23 | 0 | 0,00 | 193.000 | 193.000 | 0 |

Investition Z-5410-008 Beiträge Torkelhalden Riedheim

| Nr. | Investitionsmaßnahmen Einzahlungs- und Auszahlungsarten | Gesamtang. z. Maßnahme -nachrichtl.- | Bisher finanziert | Ermächtigungs übertragungen aus Vorvorj. | Ergebnis 2022 | Ansatz 2023 | Ansatz 2024 | VE |
|-----|---|--|----------------------|--|------------------|----------------|----------------|----------|
| 2 | Einzahlungen a. Investitionsbeiträgen u. ähnl. Entgelten f. Investitionstätigk. | 464.000 | 275.515,01 | 0 | 71.290,07 | 57.000 | 0 | 0 |
| 6 | Summe der Einzahlungen aus Investitionstätigkeit (Summe aus Nummern 1 bis 5) | 464.000 | 275.515,01 | 0 | 71.290,07 | 57.000 | 0 | 0 |
| 14 | Saldo aus Investitionstätigkeit (Saldo aus Nummern 6 und 13) | 464.000 | 275.515,01 | 0 | 71.290,07 | 57.000 | 0 | 0 |

Haushaltsplan 2024 der Stadt Markdorf



**Einzelarstellung der Investitionsmaßnahmen
Produktgruppe 5410 Gemeindestraßen - [THH 5]**

Stadt Markdorf

Investition Z-5410-009 Beiträge Möggenweiler

| Nr. | Investitionsmaßnahmen Einzahlungs- und Auszahlungsarten | Gesamtang. z. Maßnahme -nachrichtl.- | Bisher finanziert | Ermächtigungs übertragungen aus Vorvorj. | Ergebnis 2022 | Ansatz 2023 | Ansatz 2024 | VE |
|-----|---|--|----------------------|--|------------------|----------------|----------------|----------|
| 2 | Einzahlungen a. Investitionsbeiträgen u. ähnl. Entgelten f. Investitionstätigk. | 350.000 | 264.359,12 | 0 | 50.756,52 | 0 | 0 | 0 |
| 6 | Summe der Einzahlungen aus Investitionstätigkeit (Summe aus Nummern 1 bis 5) | 350.000 | 264.359,12 | 0 | 50.756,52 | 0 | 0 | 0 |
| 14 | Saldo aus Investitionstätigkeit (Saldo aus Nummern 6 und 13) | 350.000 | 264.359,12 | 0 | 50.756,52 | 0 | 0 | 0 |

Investition Z-5410-011 Beiträge Klosterörschle

| Nr. | Investitionsmaßnahmen Einzahlungs- und Auszahlungsarten | Gesamtang. z. Maßnahme -nachrichtl.- | Bisher finanziert | Ermächtigungs übertragungen aus Vorvorj. | Ergebnis 2022 | Ansatz 2023 | Ansatz 2024 | VE |
|-----|---|--|----------------------|--|------------------|----------------|----------------|----------|
| 2 | Einzahlungen a. Investitionsbeiträgen u. ähnl. Entgelten f. Investitionstätigk. | 1.280.000 | 40.500,00 | 0 | 40.500,00 | 0 | 0 | 0 |
| 6 | Summe der Einzahlungen aus Investitionstätigkeit (Summe aus Nummern 1 bis 5) | 1.280.000 | 40.500,00 | 0 | 40.500,00 | 0 | 0 | 0 |
| 14 | Saldo aus Investitionstätigkeit (Saldo aus Nummern 6 und 13) | 1.280.000 | 40.500,00 | 0 | 40.500,00 | 0 | 0 | 0 |

Investition Z-5410-012 Zuschuss Festplatz Leimbach

| Nr. | Investitionsmaßnahmen Einzahlungs- und Auszahlungsarten | Gesamtang. z. Maßnahme -nachrichtl.- | Bisher finanziert | Ermächtigungs übertragungen aus Vorvorj. | Ergebnis 2022 | Ansatz 2023 | Ansatz 2024 | VE |
|-----|---|--|----------------------|--|------------------|----------------|----------------|----------|
| 1 | Einzahlungen aus Investitionszuwendungen | 134.000 | 0,00 | 0 | 0,00 | 140.000 | 0 | 0 |
| 6 | Summe der Einzahlungen aus Investitionstätigkeit (Summe aus Nummern 1 bis 5) | 134.000 | 0,00 | 0 | 0,00 | 140.000 | 0 | 0 |
| 14 | Saldo aus Investitionstätigkeit (Saldo aus Nummern 6 und 13) | 134.000 | 0,00 | 0 | 0,00 | 140.000 | 0 | 0 |

Investition Z-5410-013 Zuschuss Latschepplatz/Stadtgraben Kreisel

| Nr. | Investitionsmaßnahmen Einzahlungs- und Auszahlungsarten | Gesamtang. z. Maßnahme -nachrichtl.- | Bisher finanziert | Ermächtigungs übertragungen aus Vorvorj. | Ergebnis 2022 | Ansatz 2023 | Ansatz 2024 | VE |
|-----|---|--|----------------------|--|------------------|----------------|----------------|----------|
| 1 | Einzahlungen aus Investitionszuwendungen | 149.000 | 0,00 | 0 | 0,00 | 0 | 0 | 0 |
| 6 | Summe der Einzahlungen aus Investitionstätigkeit (Summe aus Nummern 1 bis 5) | 149.000 | 0,00 | 0 | 0,00 | 0 | 0 | 0 |
| 14 | Saldo aus Investitionstätigkeit (Saldo aus Nummern 6 und 13) | 149.000 | 0,00 | 0 | 0,00 | 0 | 0 | 0 |

Investition Z-5410-016 Zuschuss Neubau Dorfplatz Ittendorf

| Nr. | Investitionsmaßnahmen Einzahlungs- und Auszahlungsarten | Gesamtang. z. Maßnahme -nachrichtl.- | Bisher finanziert | Ermächtigungs übertragungen aus Vorvorj. | Ergebnis 2022 | Ansatz 2023 | Ansatz 2024 | VE |
|-----|---|--|----------------------|--|------------------|----------------|----------------|----------|
| 1 | Einzahlungen aus Investitionszuwendungen | 245.000 | 0,00 | 0 | 0,00 | 0 | 0 | 0 |
| 6 | Summe der Einzahlungen aus Investitionstätigkeit (Summe aus Nummern 1 bis 5) | 245.000 | 0,00 | 0 | 0,00 | 0 | 0 | 0 |
| 14 | Saldo aus Investitionstätigkeit (Saldo aus Nummern 6 und 13) | 245.000 | 0,00 | 0 | 0,00 | 0 | 0 | 0 |

Investition Z-5410-017 Zuschuss Bushaltestellen Umbau barrierefrei

| Nr. | Investitionsmaßnahmen Einzahlungs- und Auszahlungsarten | Gesamtang. z. Maßnahme -nachrichtl.- | Bisher finanziert | Ermächtigungs übertragungen aus Vorvorj. | Ergebnis 2022 | Ansatz 2023 | Ansatz 2024 | VE |
|-----|---|--|----------------------|--|------------------|----------------|----------------|----------|
| 1 | Einzahlungen aus Investitionszuwendungen | 250.000 | 0,00 | 0 | 0,00 | 0 | 0 | 0 |
| 6 | Summe der Einzahlungen aus Investitionstätigkeit (Summe aus Nummern 1 bis 5) | 250.000 | 0,00 | 0 | 0,00 | 0 | 0 | 0 |
| 14 | Saldo aus Investitionstätigkeit (Saldo aus Nummern 6 und 13) | 250.000 | 0,00 | 0 | 0,00 | 0 | 0 | 0 |

Investition Z-5410-018 Beiträge Oberfischbach Ost

Haushaltsplan 2024 der Stadt Markdorf



Einzelarstellung der Investitionsmaßnahmen
Produktgruppe 5410 Gemeindestraßen - [THH 5]

Stadt Markdorf

| Nr. | Investitionsmaßnahmen Einzahlungs- und Auszahlungsarten | Gesamtang. z. Maßnahme -nachrichtl.- | Bisher finanziert | Ermächtigungs übertragungen aus Vorvorj. | Ergebnis 2022 | Ansatz 2023 | Ansatz 2024 | VE |
|-----------|---|--|----------------------|--|------------------|----------------|----------------|----------|
| 2 | Einzahlungen a. Investitionsbeiträgen u. ähnl. Entgelten f. Investitionstätigk. | 503.000 | 0,00 | 0 | 0,00 | 0 | 0 | 0 |
| 6 | Summe der Einzahlungen aus Investionstätigkeit (Summe aus Nummern 1 bis 5) | 503.000 | 0,00 | 0 | 0,00 | 0 | 0 | 0 |
| 14 | Saldo aus Investionstätigkeit (Saldo aus Nummern 6 und 13) | 503.000 | 0,00 | 0 | 0,00 | 0 | 0 | 0 |

Investition Z-5410-019 Zuschuss Kostenanteil Kreisverkehr Oberfischb. Ost

| Nr. | Investitionsmaßnahmen Einzahlungs- und Auszahlungsarten | Gesamtang. z. Maßnahme -nachrichtl.- | Bisher finanziert | Ermächtigungs übertragungen aus Vorvorj. | Ergebnis 2022 | Ansatz 2023 | Ansatz 2024 | VE |
|-----------|--|--|----------------------|--|------------------|----------------|-----------------|----------|
| 11 | Auszahlungen für Investitionsförderungsmaßnahmen | -800.000 | 0,00 | 0 | 0,00 | 0 | -300.000 | 0 |
| 13 | Summe der Auszahlungen aus Investionstätigkeit (Summe aus Nummern 7 bis 12) | -800.000 | 0,00 | 0 | 0,00 | 0 | -300.000 | 0 |
| 14 | Saldo aus Investionstätigkeit (Saldo aus Nummern 6 und 13) | -800.000 | 0,00 | 0 | 0,00 | 0 | -300.000 | 0 |
| 16 | Gesamtkosten der Maßnahme (Summe aus Nummern 13 und 15) | -800.000 | 0,00 | 0 | 0,00 | 0 | -300.000 | 0 |

Investition Z-5410-020 Zuweisung Bushaltest. Zeppelin-/O-Lilienthalstr.

| Nr. | Investitionsmaßnahmen Einzahlungs- und Auszahlungsarten | Gesamtang. z. Maßnahme -nachrichtl.- | Bisher finanziert | Ermächtigungs übertragungen aus Vorvorj. | Ergebnis 2022 | Ansatz 2023 | Ansatz 2024 | VE |
|-----------|---|--|----------------------|--|------------------|----------------|----------------|----------|
| 1 | Einzahlungen aus Investitionszuwendungen | 225.000 | 0,00 | 0 | 0,00 | 0 | 100.000 | 0 |
| 6 | Summe der Einzahlungen aus Investionstätigkeit (Summe aus Nummern 1 bis 5) | 225.000 | 0,00 | 0 | 0,00 | 0 | 100.000 | 0 |
| 14 | Saldo aus Investionstätigkeit (Saldo aus Nummern 6 und 13) | 225.000 | 0,00 | 0 | 0,00 | 0 | 100.000 | 0 |

Investition Z-5410-021 Zuweisung Radwegk. Querungsh. Zeppelinstr.

| Nr. | Investitionsmaßnahmen Einzahlungs- und Auszahlungsarten | Gesamtang. z. Maßnahme -nachrichtl.- | Bisher finanziert | Ermächtigungs übertragungen aus Vorvorj. | Ergebnis 2022 | Ansatz 2023 | Ansatz 2024 | VE |
|-----------|---|--|----------------------|--|------------------|----------------|----------------|----------|
| 1 | Einzahlungen aus Investitionszuwendungen | 260.000 | 0,00 | 0 | 0,00 | 0 | 60.000 | 0 |
| 6 | Summe der Einzahlungen aus Investionstätigkeit (Summe aus Nummern 1 bis 5) | 260.000 | 0,00 | 0 | 0,00 | 0 | 60.000 | 0 |
| 14 | Saldo aus Investionstätigkeit (Saldo aus Nummern 6 und 13) | 260.000 | 0,00 | 0 | 0,00 | 0 | 60.000 | 0 |

Investition Z-5410-022 Zuweisung Radwegk. Radausleitung Hauptstr./L205

| Nr. | Investitionsmaßnahmen Einzahlungs- und Auszahlungsarten | Gesamtang. z. Maßnahme -nachrichtl.- | Bisher finanziert | Ermächtigungs übertragungen aus Vorvorj. | Ergebnis 2022 | Ansatz 2023 | Ansatz 2024 | VE |
|-----------|---|--|----------------------|--|------------------|----------------|----------------|----------|
| 1 | Einzahlungen aus Investitionszuwendungen | 120.000 | 0,00 | 0 | 0,00 | 0 | 120.000 | 0 |
| 6 | Summe der Einzahlungen aus Investionstätigkeit (Summe aus Nummern 1 bis 5) | 120.000 | 0,00 | 0 | 0,00 | 0 | 120.000 | 0 |
| 14 | Saldo aus Investionstätigkeit (Saldo aus Nummern 6 und 13) | 120.000 | 0,00 | 0 | 0,00 | 0 | 120.000 | 0 |

Haushaltsplan 2024 der Stadt Markdorf



Teilergebnishaushalt einschließlich Finanzplanung Kostenstelle 541000 Gemeindestraßen

Stadt Markdorf

| Nr. | Bezeichnung | Ergebnis 2022 | Ansatz 2023 | Ansatz 2024 | Plan 2025 | Plan 2026 | Plan 2027 |
|-----------|--|----------------------|-------------------|-------------------|-------------------|-------------------|-------------------|
| 1 | Steuern und ähnliche Abgaben | 0,00 | 0 | 0 | 0 | 0 | 0 |
| 2 | Zuweisungen und Zuwendungen, Umlagen | 115.133,60 | 99.550 | 99.600 | 104.600 | 106.600 | 109.500 |
| 3 | Aufgelöste Investitionszuwendungen und -beiträge | 834.939,08 | 840.400 | 834.900 | 840.000 | 840.000 | 842.000 |
| 4 | Sonstige Transfererträge | 0,00 | 0 | 0 | 0 | 0 | 0 |
| 5 | Entgelte für öffentliche Leistungen oder Einrichtungen | 5.742,25 | 0 | 0 | 0 | 0 | 0 |
| 6 | Sonstige privatrechtliche Leistungsentgelte | 3.332,24 | 0 | 0 | 0 | 0 | 0 |
| 7 | Kostenerstattungen und Kostenumlagen | 1.846,49 | 0 | 0 | 0 | 0 | 0 |
| 8 | Zinsen und ähnliche Erträge | 0,00 | 0 | 0 | 0 | 0 | 0 |
| 9 | Aktiviere Eigenleistungen und Bestandveränderungen | 0,00 | 0 | 0 | 0 | 0 | 0 |
| 10 | Sonstige ordentliche Erträge | 0,00 | 0 | 0 | 0 | 0 | 0 |
| 11 | Anteilige ordentliche Erträge (Summe aus Nummern 1 bis 10) | 960.993,66 | 939.950 | 934.500 | 944.600 | 946.600 | 951.500 |
| 12 | Personalaufwendungen | 0,00 | 0 | 0 | 0 | 0 | 0 |
| 13 | Versorgungsaufwendungen | 0,00 | 0 | 0 | 0 | 0 | 0 |
| 14 | Aufwendungen für Sach- und Dienstleistungen | -439.056,54 | -317.550 | -316.400 | -332.300 | -338.600 | -348.100 |
| 15 | Abschreibungen | -1.088.492,58 | -1.054.900 | -1.123.800 | -1.254.800 | -1.270.800 | -1.280.800 |
| 16 | Zinsen und ähnliche Aufwendungen | 0,00 | 0 | 0 | 0 | 0 | 0 |
| 17 | Transferaufwendungen | 0,00 | 0 | 0 | 0 | 0 | 0 |
| 18 | Sonstige ordentliche Aufwendungen | -403.119,00 | -456.606 | -462.863 | -486.000 | -495.300 | -509.100 |
| 19 | Anteilige ordentliche Aufwendungen (Summe aus Nummern 12 bis 18) | -1.930.668,12 | -1.829.056 | -1.903.063 | -2.073.100 | -2.104.700 | -2.138.000 |
| 20 | Anteiliges veranschlagtes ordentliches Ergebnis (Summe aus Nummern 11 und 19) | -969.674,46 | -889.106 | -968.563 | -1.128.500 | -1.158.100 | -1.186.500 |
| 21 | Erträge aus internen Leistungen | 0,00 | 0 | 0 | 0 | 0 | 0 |
| 22 | Aufwendungen für interne Leistungen | -384.044,64 | -438.474 | -422.500 | -443.600 | -452.000 | -464.800 |
| 23 | kalkulatorische Kosten | -408.691,45 | -18.800 | -200.000 | -260.000 | -290.000 | -295.000 |
| 24 | Veranschlagtes kalkulatorisches Ergebnis (Saldo aus Nummern 21 bis 23) | -792.736,09 | -457.274 | -622.500 | -703.600 | -742.000 | -759.800 |
| 25 | Veranschlagter Nettoressourcenbedarf/-überschuss (Summe aus Nummer 20 und 24) | -1.762.410,55 | -1.346.380 | -1.591.063 | -1.832.100 | -1.900.100 | -1.946.300 |

Haushaltsplan 2024 der Stadt Markdorf


**Teilfinanzhaushalt einschließlich Finanzplanung
Kostenstelle 541000 Gemeindestraßen**

Stadt Markdorf

| Nr. | Bezeichnung | Ergebnis 2022 | Ansatz 2023 | Ansatz 2024 | VE | Plan 2025 | Plan 2026 | Plan 2027 |
|-----------|---|----------------------|-------------------|-------------------|----------|-------------------|-----------------|-----------------|
| 1 | Summe der Einzahlungen aus laufender Verwaltungstätigkeit (ohne außerordentliche zahlungswirksame Erträge aus Vermögensveräußerung) | 126.417,24 | 99.550 | 99.600 | 0 | 104.600 | 106.600 | 109.500 |
| 2 | Summe der Auszahlungen aus laufender Verwaltungstätigkeit | -867.641,81 | -774.156 | -779.263 | 0 | -818.300 | -833.900 | -857.200 |
| 3 | Anteiliger Zahlungsmittelüberschuss/-bedarf des Ergebnishaushalts (Saldo aus Nummern 1 und 2) | -741.224,57 | -674.606 | -679.663 | 0 | -713.700 | -727.300 | -747.700 |
| 4 | Einzahlungen aus Investitionszuwendungen | 0,00 | 140.000 | 100.000 | 0 | 325.000 | 245.000 | 50.000 |
| 5 | Einzahlungen aus Investitionsbeiträgen und ähnlichen Entgelten für Investitionstätigkeit | 166.174,93 | 447.000 | 523.000 | 0 | 701.000 | 368.000 | 437.000 |
| 6 | Einzahlungen aus der Veräußerung von Sachvermögen | 0,00 | 0 | 0 | 0 | 0 | 0 | 0 |
| 7 | Einzahlungen aus der Veräußerung von Finanzvermögen | 0,00 | 0 | 0 | 0 | 0 | 0 | 0 |
| 8 | Einzahlungen für sonstige Investitionstätigkeit | 0,00 | 0 | 0 | 0 | 0 | 0 | 0 |
| 9 | Einzahlungen aus Investitionstätigkeit (Summe aus Nummern 4 bis 8) | 166.174,93 | 587.000 | 623.000 | 0 | 1.026.000 | 613.000 | 487.000 |
| 10 | Auszahlungen für den Erwerb von Grundstücken und Gebäuden | -9.610,53 | 0 | 0 | 0 | 0 | 0 | 0 |
| 11 | Auszahlungen für Baumaßnahmen | -556.646,22 | -1.105.000 | -937.000 | 0 | -2.325.000 | -630.000 | 0 |
| 12 | Auszahlungen für den Erwerb von beweglichem Sachvermögen | 0,00 | 0 | 0 | 0 | 0 | 0 | 0 |
| 13 | Auszahlungen für den Erwerb von Finanzvermögen | 0,00 | 0 | 0 | 0 | 0 | 0 | 0 |
| 14 | Auszahlungen für Investitionsförderungsmaßnahmen | -289.756,45 | -900.000 | -700.000 | 0 | -525.000 | -225.000 | -125.000 |
| 15 | Auszahlungen für den Erwerb von immateriellen Vermögensgegenständen | 0,00 | 0 | 0 | 0 | 0 | 0 | 0 |
| 16 | Auszahlungen aus Investitionstätigkeit (Summe aus Nummern 10 bis 15) | -856.013,20 | -2.005.000 | -1.637.000 | 0 | -2.850.000 | -855.000 | -125.000 |
| 17 | Anteiliger veranschlagter Finanzierungsmittelüberschuss/-bedarf aus Investitionstätigkeit (Saldo aus Nummern 9 und 16) | -689.838,27 | -1.418.000 | -1.014.000 | 0 | -1.824.000 | -242.000 | 362.000 |
| 18 | Anteiliger veranschlagter Finanzierungsmittel-(Saldo aus Nummern 3 und 17) | -1.431.062,84 | -2.092.606 | -1.693.663 | 0 | -2.537.700 | -969.300 | -385.700 |

Haushaltsplan 2024 der Stadt Markdorf



**Einzeldarstellung der Investitionsmaßnahmen
Kostenstelle 541000 Gemeindestraßen**

Stadt Markdorf

Investition G-5410-001 Grunderwerb Gemeindestraßen

| Nr. | Investitionsmaßnahmen Einzahlungs- und Auszahlungsarten | Gesamtang. z. Maßnahme -nachrichtl.- | Bisher finanziert | Ermächtigungs übertragungen aus Vorvorj. | Ergebnis 2022 | Ansatz 2023 | Ansatz 2024 | VE |
|-----|--|--|----------------------|--|------------------|----------------|----------------|----|
| 7 | Auszahlungen für den Erwerb von Grundstücken und Gebäuden | | | 0 | -9.610,53 | 0 | 0 | 0 |
| 13 | Summe der Auszahlungen aus Investitionstätigkeit (Summe aus Nummern 7 bis 12) | | | 0 | -9.610,53 | 0 | 0 | 0 |
| 14 | Saldo aus Investitionstätigkeit (Saldo aus Nummern 6 und 13) | | | 0 | -9.610,53 | 0 | 0 | 0 |
| 16 | Gesamtkosten der Maßnahme (Summe aus Nummern 13 und 15) | | | 0 | -9.610,53 | 0 | 0 | 0 |

Investition T-5410-001 Tiefbau Gemeindestraßen

| Nr. | Investitionsmaßnahmen Einzahlungs- und Auszahlungsarten | Gesamtang. z. Maßnahme -nachrichtl.- | Bisher finanziert | Ermächtigungs übertragungen aus Vorvorj. | Ergebnis 2022 | Ansatz 2023 | Ansatz 2024 | VE |
|-----|--|--|----------------------|--|--------------------|----------------|----------------|----|
| 8 | Auszahlungen für Baumaßnahmen | | | 0 | -288.654,34 | -90.000 | -70.000 | 0 |
| 13 | Summe der Auszahlungen aus Investitionstätigkeit (Summe aus Nummern 7 bis 12) | | | 0 | -288.654,34 | -90.000 | -70.000 | 0 |
| 14 | Saldo aus Investitionstätigkeit (Saldo aus Nummern 6 und 13) | | | 0 | -288.654,34 | -90.000 | -70.000 | 0 |
| 16 | Gesamtkosten der Maßnahme (Summe aus Nummern 13 und 15) | | | 0 | -288.654,34 | -90.000 | -70.000 | 0 |

Investition T-5410-002 Tiefbau Azenberg

| Nr. | Investitionsmaßnahmen Einzahlungs- und Auszahlungsarten | Gesamtang. z. Maßnahme -nachrichtl.- | Bisher finanziert | Ermächtigungs übertragungen aus Vorvorj. | Ergebnis 2022 | Ansatz 2023 | Ansatz 2024 | VE |
|-----|--|--|----------------------|--|------------------|----------------|----------------|----|
| 8 | Auszahlungen für Baumaßnahmen | -90.000 | -24.027,04 | 0 | 0,00 | 0 | 0 | 0 |
| 13 | Summe der Auszahlungen aus Investitionstätigkeit (Summe aus Nummern 7 bis 12) | -90.000 | -24.027,04 | 0 | 0,00 | 0 | 0 | 0 |
| 14 | Saldo aus Investitionstätigkeit (Saldo aus Nummern 6 und 13) | -90.000 | -24.027,04 | 0 | 0,00 | 0 | 0 | 0 |
| 16 | Gesamtkosten der Maßnahme (Summe aus Nummern 13 und 15) | -90.000 | -24.027,04 | 0 | 0,00 | 0 | 0 | 0 |

Investition T-5410-005 Tiefbau Kreuzgasse

| Nr. | Investitionsmaßnahmen Einzahlungs- und Auszahlungsarten | Gesamtang. z. Maßnahme -nachrichtl.- | Bisher finanziert | Ermächtigungs übertragungen aus Vorvorj. | Ergebnis 2022 | Ansatz 2023 | Ansatz 2024 | VE |
|-----|--|--|----------------------|--|-------------------|----------------|----------------|----|
| 8 | Auszahlungen für Baumaßnahmen | -1.100.000 | -1.262.529,60 | 0 | -15.024,54 | 0 | 0 | 0 |
| 13 | Summe der Auszahlungen aus Investitionstätigkeit (Summe aus Nummern 7 bis 12) | -1.100.000 | -1.262.529,60 | 0 | -15.024,54 | 0 | 0 | 0 |
| 14 | Saldo aus Investitionstätigkeit (Saldo aus Nummern 6 und 13) | -1.100.000 | -1.262.529,60 | 0 | -15.024,54 | 0 | 0 | 0 |
| 16 | Gesamtkosten der Maßnahme (Summe aus Nummern 13 und 15) | -1.100.000 | -1.262.529,60 | 0 | -15.024,54 | 0 | 0 | 0 |

Investition T-5410-006 Tiefbau Eisenbahnstraße

| Nr. | Investitionsmaßnahmen Einzahlungs- und Auszahlungsarten | Gesamtang. z. Maßnahme -nachrichtl.- | Bisher finanziert | Ermächtigungs übertragungen aus Vorvorj. | Ergebnis 2022 | Ansatz 2023 | Ansatz 2024 | VE |
|-----|--|--|----------------------|--|------------------|----------------|----------------|----|
| 7 | Auszahlungen für den Erwerb von Grundstücken und Gebäuden | 0 | -3.116,12 | 0 | 0,00 | 0 | 0 | 0 |
| 8 | Auszahlungen für Baumaßnahmen | -730.000 | -167.541,23 | 0 | 0,00 | 0 | 0 | 0 |
| 13 | Summe der Auszahlungen aus Investitionstätigkeit (Summe aus Nummern 7 bis 12) | -730.000 | -170.657,35 | 0 | 0,00 | 0 | 0 | 0 |
| 14 | Saldo aus Investitionstätigkeit (Saldo aus Nummern 6 und 13) | -730.000 | -170.657,35 | 0 | 0,00 | 0 | 0 | 0 |
| 16 | Gesamtkosten der Maßnahme (Summe aus Nummern 13 und 15) | -730.000 | -170.657,35 | 0 | 0,00 | 0 | 0 | 0 |

Investition T-5410-008 Tiefbau Torkelhalden Riedheim

Haushaltsplan 2024 der Stadt Markdorf



**Einzeldarstellung der Investitionsmaßnahmen
Kostenstelle 541000 Gemeindestraßen**

Stadt Markdorf

| Nr. | Investitionsmaßnahmen Einzahlungs- und Auszahlungsarten | Gesamtang. z. Maßnahme -nachrichtl.- | Bisher finanziert | Ermächtigungs übertragungen aus Vorvorj. | Ergebnis 2022 | Ansatz 2023 | Ansatz 2024 | VE |
|-----------|--|--|----------------------|--|-------------------|----------------|----------------|----------|
| 8 | Auszahlungen für Baumaßnahmen | -448.000 | -538.314,55 | 0 | -28.069,66 | 0 | 0 | 0 |
| 13 | Summe der Auszahlungen aus Investitionstätigkeit (Summe aus Nummern 7 bis 12) | -448.000 | -538.314,55 | 0 | -28.069,66 | 0 | 0 | 0 |
| 14 | Saldo aus Investitionstätigkeit (Saldo aus Nummern 6 und 13) | -448.000 | -538.314,55 | 0 | -28.069,66 | 0 | 0 | 0 |
| 16 | Gesamtkosten der Maßnahme (Summe aus Nummern 13 und 15) | -448.000 | -538.314,55 | 0 | -28.069,66 | 0 | 0 | 0 |

Investition T-5410-009 Tiefbau Möggenweiler

| Nr. | Investitionsmaßnahmen Einzahlungs- und Auszahlungsarten | Gesamtang. z. Maßnahme -nachrichtl.- | Bisher finanziert | Ermächtigungs übertragungen aus Vorvorj. | Ergebnis 2022 | Ansatz 2023 | Ansatz 2024 | VE |
|-----------|--|--|----------------------|--|--------------------|----------------|----------------|----------|
| 7 | Auszahlungen für den Erwerb von Grundstücken und Gebäuden | 0 | -3.406,40 | 0 | 0,00 | 0 | 0 | 0 |
| 8 | Auszahlungen für Baumaßnahmen | -720.000 | -836.104,81 | 0 | -122.894,74 | 0 | 0 | 0 |
| 13 | Summe der Auszahlungen aus Investitionstätigkeit (Summe aus Nummern 7 bis 12) | -720.000 | -839.511,21 | 0 | -122.894,74 | 0 | 0 | 0 |
| 14 | Saldo aus Investitionstätigkeit (Saldo aus Nummern 6 und 13) | -720.000 | -839.511,21 | 0 | -122.894,74 | 0 | 0 | 0 |
| 16 | Gesamtkosten der Maßnahme (Summe aus Nummern 13 und 15) | -720.000 | -839.511,21 | 0 | -122.894,74 | 0 | 0 | 0 |

Investition T-5410-010 Tiefbau Garwiedenweg

| Nr. | Investitionsmaßnahmen Einzahlungs- und Auszahlungsarten | Gesamtang. z. Maßnahme -nachrichtl.- | Bisher finanziert | Ermächtigungs übertragungen aus Vorvorj. | Ergebnis 2022 | Ansatz 2023 | Ansatz 2024 | VE |
|-----------|--|--|----------------------|--|-------------------|----------------|----------------|----------|
| 8 | Auszahlungen für Baumaßnahmen | -110.000 | -61.215,77 | 0 | -18.426,21 | 0 | 0 | 0 |
| 13 | Summe der Auszahlungen aus Investitionstätigkeit (Summe aus Nummern 7 bis 12) | -110.000 | -61.215,77 | 0 | -18.426,21 | 0 | 0 | 0 |
| 14 | Saldo aus Investitionstätigkeit (Saldo aus Nummern 6 und 13) | -110.000 | -61.215,77 | 0 | -18.426,21 | 0 | 0 | 0 |
| 16 | Gesamtkosten der Maßnahme (Summe aus Nummern 13 und 15) | -110.000 | -61.215,77 | 0 | -18.426,21 | 0 | 0 | 0 |

Investition T-5410-011 Tiefbau Klosteröschle

| Nr. | Investitionsmaßnahmen Einzahlungs- und Auszahlungsarten | Gesamtang. z. Maßnahme -nachrichtl.- | Bisher finanziert | Ermächtigungs übertragungen aus Vorvorj. | Ergebnis 2022 | Ansatz 2023 | Ansatz 2024 | VE |
|-----------|--|--|----------------------|--|------------------|----------------|----------------|----------|
| 8 | Auszahlungen für Baumaßnahmen | -1.005.000 | -19.792,34 | 0 | 0,00 | -60.000 | -60.000 | 0 |
| 13 | Summe der Auszahlungen aus Investitionstätigkeit (Summe aus Nummern 7 bis 12) | -1.005.000 | -19.792,34 | 0 | 0,00 | -60.000 | -60.000 | 0 |
| 14 | Saldo aus Investitionstätigkeit (Saldo aus Nummern 6 und 13) | -1.005.000 | -19.792,34 | 0 | 0,00 | -60.000 | -60.000 | 0 |
| 16 | Gesamtkosten der Maßnahme (Summe aus Nummern 13 und 15) | -1.005.000 | -19.792,34 | 0 | 0,00 | -60.000 | -60.000 | 0 |

Investition T-5410-012 Tiefbau Robert-Schumann-Straße

| Nr. | Investitionsmaßnahmen Einzahlungs- und Auszahlungsarten | Gesamtang. z. Maßnahme -nachrichtl.- | Bisher finanziert | Ermächtigungs übertragungen aus Vorvorj. | Ergebnis 2022 | Ansatz 2023 | Ansatz 2024 | VE |
|-----------|--|--|----------------------|--|------------------|----------------|----------------|----------|
| 8 | Auszahlungen für Baumaßnahmen | -20.000 | -6.001,22 | 0 | 0,00 | 0 | 0 | 0 |
| 13 | Summe der Auszahlungen aus Investitionstätigkeit (Summe aus Nummern 7 bis 12) | -20.000 | -6.001,22 | 0 | 0,00 | 0 | 0 | 0 |
| 14 | Saldo aus Investitionstätigkeit (Saldo aus Nummern 6 und 13) | -20.000 | -6.001,22 | 0 | 0,00 | 0 | 0 | 0 |
| 16 | Gesamtkosten der Maßnahme (Summe aus Nummern 13 und 15) | -20.000 | -6.001,22 | 0 | 0,00 | 0 | 0 | 0 |

Investition T-5410-015 Tiefbau Gutenbergstraße/Kreuzung Bahnübergang/Unte

Haushaltsplan 2024 der Stadt Markdorf



**Einzeldarstellung der Investitionsmaßnahmen
Kostenstelle 541000 Gemeindestraßen**

Stadt Markdorf

| Nr. | Investitionsmaßnahmen Einzahlungs- und Auszahlungsarten | Gesamtang. z. Maßnahme -nachrichtl.- | Bisher finanziert | Ermächtigungs übertragungen aus Vorvorj. | Ergebnis 2022 | Ansatz 2023 | Ansatz 2024 | VE |
|-----|--|--|----------------------|--|------------------|----------------|----------------|----------|
| 11 | Auszahlungen für Investitionsförderungsmaßnahmen | -2.002.000 | 0,00 | 0 | 0,00 | 0 | 0 | 0 |
| 13 | Summe der Auszahlungen aus Investitionstätigkeit (Summe aus Nummern 7 bis 12) | -2.002.000 | 0,00 | 0 | 0,00 | 0 | 0 | 0 |
| 14 | Saldo aus Investitionstätigkeit (Saldo aus Nummern 6 und 13) | -2.002.000 | 0,00 | 0 | 0,00 | 0 | 0 | 0 |
| 16 | Gesamtkosten der Maßnahme (Summe aus Nummern 13 und 15) | -2.002.000 | 0,00 | 0 | 0,00 | 0 | 0 | 0 |

Investition T-5410-017 Festplatz Leimbach Tiefbau

| Nr. | Investitionsmaßnahmen Einzahlungs- und Auszahlungsarten | Gesamtang. z. Maßnahme -nachrichtl.- | Bisher finanziert | Ermächtigungs übertragungen aus Vorvorj. | Ergebnis 2022 | Ansatz 2023 | Ansatz 2024 | VE |
|-----|--|--|----------------------|--|-------------------|-----------------|----------------|----------|
| 8 | Auszahlungen für Baumaßnahmen | -400.000 | -24.172,79 | 0 | -21.904,44 | -300.000 | 0 | 0 |
| 13 | Summe der Auszahlungen aus Investitionstätigkeit (Summe aus Nummern 7 bis 12) | -400.000 | -24.172,79 | 0 | -21.904,44 | -300.000 | 0 | 0 |
| 14 | Saldo aus Investitionstätigkeit (Saldo aus Nummern 6 und 13) | -400.000 | -24.172,79 | 0 | -21.904,44 | -300.000 | 0 | 0 |
| 16 | Gesamtkosten der Maßnahme (Summe aus Nummern 13 und 15) | -400.000 | -24.172,79 | 0 | -21.904,44 | -300.000 | 0 | 0 |

Investition T-5410-021 Tiefbau Erneuerung Brücke "Hinterer Birken"

| Nr. | Investitionsmaßnahmen Einzahlungs- und Auszahlungsarten | Gesamtang. z. Maßnahme -nachrichtl.- | Bisher finanziert | Ermächtigungs übertragungen aus Vorvorj. | Ergebnis 2022 | Ansatz 2023 | Ansatz 2024 | VE |
|-----|--|--|----------------------|--|------------------|----------------|----------------|----------|
| 8 | Auszahlungen für Baumaßnahmen | 0 | -12.583,45 | 0 | 0,00 | 0 | 0 | 0 |
| 13 | Summe der Auszahlungen aus Investitionstätigkeit (Summe aus Nummern 7 bis 12) | 0 | -12.583,45 | 0 | 0,00 | 0 | 0 | 0 |
| 14 | Saldo aus Investitionstätigkeit (Saldo aus Nummern 6 und 13) | 0 | -12.583,45 | 0 | 0,00 | 0 | 0 | 0 |
| 16 | Gesamtkosten der Maßnahme (Summe aus Nummern 13 und 15) | 0 | -12.583,45 | 0 | 0,00 | 0 | 0 | 0 |

Investition T-5410-023 Tiefbau Oberfischbach-Ost

| Nr. | Investitionsmaßnahmen Einzahlungs- und Auszahlungsarten | Gesamtang. z. Maßnahme -nachrichtl.- | Bisher finanziert | Ermächtigungs übertragungen aus Vorvorj. | Ergebnis 2022 | Ansatz 2023 | Ansatz 2024 | VE |
|-----|--|--|----------------------|--|-------------------|-----------------|-----------------|----------|
| 8 | Auszahlungen für Baumaßnahmen | -325.000 | -25.000,00 | 0 | -25.000,00 | -150.000 | -100.000 | 0 |
| 13 | Summe der Auszahlungen aus Investitionstätigkeit (Summe aus Nummern 7 bis 12) | -325.000 | -25.000,00 | 0 | -25.000,00 | -150.000 | -100.000 | 0 |
| 14 | Saldo aus Investitionstätigkeit (Saldo aus Nummern 6 und 13) | -325.000 | -25.000,00 | 0 | -25.000,00 | -150.000 | -100.000 | 0 |
| 16 | Gesamtkosten der Maßnahme (Summe aus Nummern 13 und 15) | -325.000 | -25.000,00 | 0 | -25.000,00 | -150.000 | -100.000 | 0 |

Investition T-5410-026 Tiefbau barrierefreier Ausbau Bushaltestellen

| Nr. | Investitionsmaßnahmen Einzahlungs- und Auszahlungsarten | Gesamtang. z. Maßnahme -nachrichtl.- | Bisher finanziert | Ermächtigungs übertragungen aus Vorvorj. | Ergebnis 2022 | Ansatz 2023 | Ansatz 2024 | VE |
|-----|--|--|----------------------|--|------------------|----------------|-----------------|----------|
| 8 | Auszahlungen für Baumaßnahmen | | | 0 | -9.006,82 | -25.000 | -200.000 | 0 |
| 13 | Summe der Auszahlungen aus Investitionstätigkeit (Summe aus Nummern 7 bis 12) | | | 0 | -9.006,82 | -25.000 | -200.000 | 0 |
| 14 | Saldo aus Investitionstätigkeit (Saldo aus Nummern 6 und 13) | | | 0 | -9.006,82 | -25.000 | -200.000 | 0 |
| 16 | Gesamtkosten der Maßnahme (Summe aus Nummern 13 und 15) | | | 0 | -9.006,82 | -25.000 | -200.000 | 0 |

Investition T-5410-028 Tiefbau Anton-Reichle-Straße

| Nr. | Investitionsmaßnahmen Einzahlungs- und Auszahlungsarten | Gesamtang. z. Maßnahme -nachrichtl.- | Bisher finanziert | Ermächtigungs übertragungen aus Vorvorj. | Ergebnis 2022 | Ansatz 2023 | Ansatz 2024 | VE |
|-----|--|--|----------------------|--|------------------|----------------|----------------|----|
| 8 | Auszahlungen für Baumaßnahmen | -304.000 | -4.236,94 | 0 | 0,00 | 0 | 0 | 0 |

Haushaltsplan 2024 der Stadt Markdorf



**Einzeldarstellung der Investitionsmaßnahmen
Kostenstelle 541000 Gemeindestraßen**

Stadt Markdorf

| Nr. | Investitionsmaßnahmen Einzahlungs- und Auszahlungsarten | Gesamtang. z. Maßnahme -nachrichtl.- | Bisher finanziert | Ermächtigungs übertragungen aus Vorvorj. | Ergebnis 2022 | Ansatz 2023 | Ansatz 2024 | VE |
|-----|---|--|----------------------|--|------------------|----------------|----------------|----|
| 13 | Summe der Auszahlungen aus Investitionstätigkeit (Summe aus Nummern 7 bis 12) | -304.000 | -4.236,94 | 0 | 0,00 | 0 | 0 | 0 |
| 14 | Saldo aus Investitionstätigkeit (Saldo aus Nummern 6 und 13) | -304.000 | -4.236,94 | 0 | 0,00 | 0 | 0 | 0 |
| 16 | Gesamtkosten der Maßnahme (Summe aus Nummern 13 und 15) | -304.000 | -4.236,94 | 0 | 0,00 | 0 | 0 | 0 |

Investition T-5410-029 Tiefbau Zebrastreifen Busenstraße

| Nr. | Investitionsmaßnahmen Einzahlungs- und Auszahlungsarten | Gesamtang. z. Maßnahme -nachrichtl.- | Bisher finanziert | Ermächtigungs übertragungen aus Vorvorj. | Ergebnis 2022 | Ansatz 2023 | Ansatz 2024 | VE |
|-----|---|--|----------------------|--|------------------|----------------|----------------|----|
| 8 | Auszahlungen für Baumaßnahmen | 0 | -13.944,66 | 0 | 0,00 | 0 | 0 | 0 |
| 13 | Summe der Auszahlungen aus Investitionstätigkeit (Summe aus Nummern 7 bis 12) | 0 | -13.944,66 | 0 | 0,00 | 0 | 0 | 0 |
| 14 | Saldo aus Investitionstätigkeit (Saldo aus Nummern 6 und 13) | 0 | -13.944,66 | 0 | 0,00 | 0 | 0 | 0 |
| 16 | Gesamtkosten der Maßnahme (Summe aus Nummern 13 und 15) | 0 | -13.944,66 | 0 | 0,00 | 0 | 0 | 0 |

Investition T-5410-031 Tiefbau Zeppelinstraße Querungshilfe (Kost.ant.)

| Nr. | Investitionsmaßnahmen Einzahlungs- und Auszahlungsarten | Gesamtang. z. Maßnahme -nachrichtl.- | Bisher finanziert | Ermächtigungs übertragungen aus Vorvorj. | Ergebnis 2022 | Ansatz 2023 | Ansatz 2024 | VE |
|-----|---|--|----------------------|--|------------------|----------------|----------------|----|
| 8 | Auszahlungen für Baumaßnahmen | 0 | 0,00 | 0 | 0,00 | -100.000 | 0 | 0 |
| 11 | Auszahlungen für Investitionsförderungsmaßnahmen | -180.000 | 0,00 | 0 | 0,00 | 0 | -150.000 | 0 |
| 13 | Summe der Auszahlungen aus Investitionstätigkeit (Summe aus Nummern 7 bis 12) | -180.000 | 0,00 | 0 | 0,00 | -100.000 | -150.000 | 0 |
| 14 | Saldo aus Investitionstätigkeit (Saldo aus Nummern 6 und 13) | -180.000 | 0,00 | 0 | 0,00 | -100.000 | -150.000 | 0 |
| 16 | Gesamtkosten der Maßnahme (Summe aus Nummern 13 und 15) | -180.000 | 0,00 | 0 | 0,00 | -100.000 | -150.000 | 0 |

Investition T-5410-032 Tiefbau Sanierung Brücke Stüblehof

| Nr. | Investitionsmaßnahmen Einzahlungs- und Auszahlungsarten | Gesamtang. z. Maßnahme -nachrichtl.- | Bisher finanziert | Ermächtigungs übertragungen aus Vorvorj. | Ergebnis 2022 | Ansatz 2023 | Ansatz 2024 | VE |
|-----|---|--|----------------------|--|------------------|----------------|----------------|----|
| 8 | Auszahlungen für Baumaßnahmen | -552.000 | -5.900,00 | 0 | -5.900,00 | -50.000 | -50.000 | 0 |
| 13 | Summe der Auszahlungen aus Investitionstätigkeit (Summe aus Nummern 7 bis 12) | -552.000 | -5.900,00 | 0 | -5.900,00 | -50.000 | -50.000 | 0 |
| 14 | Saldo aus Investitionstätigkeit (Saldo aus Nummern 6 und 13) | -552.000 | -5.900,00 | 0 | -5.900,00 | -50.000 | -50.000 | 0 |
| 16 | Gesamtkosten der Maßnahme (Summe aus Nummern 13 und 15) | -552.000 | -5.900,00 | 0 | -5.900,00 | -50.000 | -50.000 | 0 |

Investition T-5410-033 Tiefbau Neubau Dorfplatz Ittendorf

| Nr. | Investitionsmaßnahmen Einzahlungs- und Auszahlungsarten | Gesamtang. z. Maßnahme -nachrichtl.- | Bisher finanziert | Ermächtigungs übertragungen aus Vorvorj. | Ergebnis 2022 | Ansatz 2023 | Ansatz 2024 | VE |
|-----|---|--|----------------------|--|------------------|----------------|----------------|----|
| 8 | Auszahlungen für Baumaßnahmen | -684.000 | -21.765,47 | 0 | -21.765,47 | -30.000 | -300.000 | 0 |
| 13 | Summe der Auszahlungen aus Investitionstätigkeit (Summe aus Nummern 7 bis 12) | -684.000 | -21.765,47 | 0 | -21.765,47 | -30.000 | -300.000 | 0 |
| 14 | Saldo aus Investitionstätigkeit (Saldo aus Nummern 6 und 13) | -684.000 | -21.765,47 | 0 | -21.765,47 | -30.000 | -300.000 | 0 |
| 16 | Gesamtkosten der Maßnahme (Summe aus Nummern 13 und 15) | -684.000 | -21.765,47 | 0 | -21.765,47 | -30.000 | -300.000 | 0 |

Investition T-5410-036 Tiefbau Bushaltest. Zeppelin-/Otto-Lilienthal-Str.

| Nr. | Investitionsmaßnahmen Einzahlungs- und Auszahlungsarten | Gesamtang. z. Maßnahme -nachrichtl.- | Bisher finanziert | Ermächtigungs übertragungen aus Vorvorj. | Ergebnis 2022 | Ansatz 2023 | Ansatz 2024 | VE |
|-----|--|--|----------------------|--|------------------|----------------|----------------|----|
| 8 | Auszahlungen für Baumaßnahmen | -457.000 | 0,00 | 0 | 0,00 | 0 | -157.000 | 0 |

Haushaltsplan 2024 der Stadt Markdorf



**Einzeldarstellung der Investitionsmaßnahmen
Kostenstelle 541000 Gemeindestraßen**

Stadt Markdorf

| Nr. | Investitionsmaßnahmen Einzahlungs- und Auszahlungsarten | Gesamtang. z. Maßnahme -nachrichtl.- | Bisher finanziert | Ermächtigungs übertragungen aus Vorvorj. | Ergebnis 2022 | Ansatz 2023 | Ansatz 2024 | VE |
|-----|--|--|----------------------|--|------------------|----------------|----------------|----|
| 13 | Summe der Auszahlungen aus Investitionstätigkeit (Summe aus Nummern 7 bis 12) | -457.000 | 0,00 | 0 | 0,00 | 0 | -157.000 | 0 |
| 14 | Saldo aus Investitionstätigkeit (Saldo aus Nummern 6 und 13) | -457.000 | 0,00 | 0 | 0,00 | 0 | -157.000 | 0 |
| 16 | Gesamtkosten der Maßnahme (Summe aus Nummern 13 und 15) | -457.000 | 0,00 | 0 | 0,00 | 0 | -157.000 | 0 |

Investition Z-5410-001 Zuschüsse/Beiträge Gemeindstraßen

| Nr. | Investitionsmaßnahmen Einzahlungs- und Auszahlungsarten | Gesamtang. z. Maßnahme -nachrichtl.- | Bisher finanziert | Ermächtigungs übertragungen aus Vorvorj. | Ergebnis 2022 | Ansatz 2023 | Ansatz 2024 | VE |
|-----|---|--|----------------------|--|------------------|----------------|----------------|----|
| 2 | Einzahlungen a. Investitionsbeiträgen u. ähnl. Entgelten f. Investitionstätigk. | | | 0 | 3.628,34 | 50.000 | 50.000 | 0 |
| 6 | Summe der Einzahlungen aus Investitionstätigkeit (Summe aus Nummern 1 bis 5) | | | 0 | 3.628,34 | 50.000 | 50.000 | 0 |
| 14 | Saldo aus Investitionstätigkeit (Saldo aus Nummern 6 und 13) | | | 0 | 3.628,34 | 50.000 | 50.000 | 0 |

Investition Z-5410-003 Beiträge Riedwiesen IV

| Nr. | Investitionsmaßnahmen Einzahlungs- und Auszahlungsarten | Gesamtang. z. Maßnahme -nachrichtl.- | Bisher finanziert | Ermächtigungs übertragungen aus Vorvorj. | Ergebnis 2022 | Ansatz 2023 | Ansatz 2024 | VE |
|-----|---|--|----------------------|--|------------------|----------------|----------------|----|
| 2 | Einzahlungen a. Investitionsbeiträgen u. ähnl. Entgelten f. Investitionstätigk. | 546.000 | 126.678,00 | 0 | 0,00 | 147.000 | 280.000 | 0 |
| 6 | Summe der Einzahlungen aus Investitionstätigkeit (Summe aus Nummern 1 bis 5) | 546.000 | 126.678,00 | 0 | 0,00 | 147.000 | 280.000 | 0 |
| 14 | Saldo aus Investitionstätigkeit (Saldo aus Nummern 6 und 13) | 546.000 | 126.678,00 | 0 | 0,00 | 147.000 | 280.000 | 0 |

Investition Z-5410-004 Kostenanteil Ortsumfahrung Markdorf

| Nr. | Investitionsmaßnahmen Einzahlungs- und Auszahlungsarten | Gesamtang. z. Maßnahme -nachrichtl.- | Bisher finanziert | Ermächtigungs übertragungen aus Vorvorj. | Ergebnis 2022 | Ansatz 2023 | Ansatz 2024 | VE |
|-----|--|--|----------------------|--|------------------|----------------|----------------|----|
| 11 | Auszahlungen für Investitionsförderungsmaßnahmen | -12.100.000 | -394.640,49 | 0 | -289.756,45 | -900.000 | -250.000 | 0 |
| 13 | Summe der Auszahlungen aus Investitionstätigkeit (Summe aus Nummern 7 bis 12) | -12.100.000 | -394.640,49 | 0 | -289.756,45 | -900.000 | -250.000 | 0 |
| 14 | Saldo aus Investitionstätigkeit (Saldo aus Nummern 6 und 13) | -12.100.000 | -394.640,49 | 0 | -289.756,45 | -900.000 | -250.000 | 0 |
| 16 | Gesamtkosten der Maßnahme (Summe aus Nummern 13 und 15) | -12.100.000 | -394.640,49 | 0 | -289.756,45 | -900.000 | -250.000 | 0 |

Investition Z-5410-006 Beiträge Eisenbahnstraße

| Nr. | Investitionsmaßnahmen Einzahlungs- und Auszahlungsarten | Gesamtang. z. Maßnahme -nachrichtl.- | Bisher finanziert | Ermächtigungs übertragungen aus Vorvorj. | Ergebnis 2022 | Ansatz 2023 | Ansatz 2024 | VE |
|-----|---|--|----------------------|--|------------------|----------------|----------------|----|
| 2 | Einzahlungen a. Investitionsbeiträgen u. ähnl. Entgelten f. Investitionstätigk. | 1.062.000 | 66.263,23 | 0 | 0,00 | 193.000 | 193.000 | 0 |
| 6 | Summe der Einzahlungen aus Investitionstätigkeit (Summe aus Nummern 1 bis 5) | 1.062.000 | 66.263,23 | 0 | 0,00 | 193.000 | 193.000 | 0 |
| 14 | Saldo aus Investitionstätigkeit (Saldo aus Nummern 6 und 13) | 1.062.000 | 66.263,23 | 0 | 0,00 | 193.000 | 193.000 | 0 |

Investition Z-5410-008 Beiträge Torkelhalden Riedheim

| Nr. | Investitionsmaßnahmen Einzahlungs- und Auszahlungsarten | Gesamtang. z. Maßnahme -nachrichtl.- | Bisher finanziert | Ermächtigungs übertragungen aus Vorvorj. | Ergebnis 2022 | Ansatz 2023 | Ansatz 2024 | VE |
|-----|---|--|----------------------|--|------------------|----------------|----------------|----|
| 2 | Einzahlungen a. Investitionsbeiträgen u. ähnl. Entgelten f. Investitionstätigk. | 464.000 | 275.515,01 | 0 | 71.290,07 | 57.000 | 0 | 0 |
| 6 | Summe der Einzahlungen aus Investitionstätigkeit (Summe aus Nummern 1 bis 5) | 464.000 | 275.515,01 | 0 | 71.290,07 | 57.000 | 0 | 0 |
| 14 | Saldo aus Investitionstätigkeit (Saldo aus Nummern 6 und 13) | 464.000 | 275.515,01 | 0 | 71.290,07 | 57.000 | 0 | 0 |

Haushaltsplan 2024 der Stadt Markdorf



Einzeldarstellung der Investitionsmaßnahmen Kostenstelle 541000 Gemeindestraßen

Stadt Markdorf

Investition Z-5410-009 Beiträge Möggenweiler

| Nr. | Investitionsmaßnahmen Einzahlungs- und Auszahlungsarten | Gesamtang. z. Maßnahme -nachrichtl.- | Bisher finanziert | Ermächtigungs übertragungen aus Vorvorj. | Ergebnis 2022 | Ansatz 2023 | Ansatz 2024 | VE |
|-----|---|--|----------------------|--|------------------|----------------|----------------|----------|
| 2 | Einzahlungen a. Investitionsbeiträgen u. ähnl. Entgelten f. Investitionstätigk. | 350.000 | 264.359,12 | 0 | 50.756,52 | 0 | 0 | 0 |
| 6 | Summe der Einzahlungen aus Investitionstätigkeit (Summe aus Nummern 1 bis 5) | 350.000 | 264.359,12 | 0 | 50.756,52 | 0 | 0 | 0 |
| 14 | Saldo aus Investitionstätigkeit (Saldo aus Nummern 6 und 13) | 350.000 | 264.359,12 | 0 | 50.756,52 | 0 | 0 | 0 |

Investition Z-5410-011 Beiträge Klosterörschle

| Nr. | Investitionsmaßnahmen Einzahlungs- und Auszahlungsarten | Gesamtang. z. Maßnahme -nachrichtl.- | Bisher finanziert | Ermächtigungs übertragungen aus Vorvorj. | Ergebnis 2022 | Ansatz 2023 | Ansatz 2024 | VE |
|-----|---|--|----------------------|--|------------------|----------------|----------------|----------|
| 2 | Einzahlungen a. Investitionsbeiträgen u. ähnl. Entgelten f. Investitionstätigk. | 1.280.000 | 40.500,00 | 0 | 40.500,00 | 0 | 0 | 0 |
| 6 | Summe der Einzahlungen aus Investitionstätigkeit (Summe aus Nummern 1 bis 5) | 1.280.000 | 40.500,00 | 0 | 40.500,00 | 0 | 0 | 0 |
| 14 | Saldo aus Investitionstätigkeit (Saldo aus Nummern 6 und 13) | 1.280.000 | 40.500,00 | 0 | 40.500,00 | 0 | 0 | 0 |

Investition Z-5410-012 Zuschuss Festplatz Leimbach

| Nr. | Investitionsmaßnahmen Einzahlungs- und Auszahlungsarten | Gesamtang. z. Maßnahme -nachrichtl.- | Bisher finanziert | Ermächtigungs übertragungen aus Vorvorj. | Ergebnis 2022 | Ansatz 2023 | Ansatz 2024 | VE |
|-----|---|--|----------------------|--|------------------|----------------|----------------|----------|
| 1 | Einzahlungen aus Investitionszuwendungen | 134.000 | 0,00 | 0 | 0,00 | 140.000 | 0 | 0 |
| 6 | Summe der Einzahlungen aus Investitionstätigkeit (Summe aus Nummern 1 bis 5) | 134.000 | 0,00 | 0 | 0,00 | 140.000 | 0 | 0 |
| 14 | Saldo aus Investitionstätigkeit (Saldo aus Nummern 6 und 13) | 134.000 | 0,00 | 0 | 0,00 | 140.000 | 0 | 0 |

Investition Z-5410-013 Zuschuss Latschepplatz/Stadtgraben Kreisel

| Nr. | Investitionsmaßnahmen Einzahlungs- und Auszahlungsarten | Gesamtang. z. Maßnahme -nachrichtl.- | Bisher finanziert | Ermächtigungs übertragungen aus Vorvorj. | Ergebnis 2022 | Ansatz 2023 | Ansatz 2024 | VE |
|-----|---|--|----------------------|--|------------------|----------------|----------------|----------|
| 1 | Einzahlungen aus Investitionszuwendungen | 149.000 | 0,00 | 0 | 0,00 | 0 | 0 | 0 |
| 6 | Summe der Einzahlungen aus Investitionstätigkeit (Summe aus Nummern 1 bis 5) | 149.000 | 0,00 | 0 | 0,00 | 0 | 0 | 0 |
| 14 | Saldo aus Investitionstätigkeit (Saldo aus Nummern 6 und 13) | 149.000 | 0,00 | 0 | 0,00 | 0 | 0 | 0 |

Investition Z-5410-016 Zuschuss Neubau Dorfplatz Ittendorf

| Nr. | Investitionsmaßnahmen Einzahlungs- und Auszahlungsarten | Gesamtang. z. Maßnahme -nachrichtl.- | Bisher finanziert | Ermächtigungs übertragungen aus Vorvorj. | Ergebnis 2022 | Ansatz 2023 | Ansatz 2024 | VE |
|-----|---|--|----------------------|--|------------------|----------------|----------------|----------|
| 1 | Einzahlungen aus Investitionszuwendungen | 245.000 | 0,00 | 0 | 0,00 | 0 | 0 | 0 |
| 6 | Summe der Einzahlungen aus Investitionstätigkeit (Summe aus Nummern 1 bis 5) | 245.000 | 0,00 | 0 | 0,00 | 0 | 0 | 0 |
| 14 | Saldo aus Investitionstätigkeit (Saldo aus Nummern 6 und 13) | 245.000 | 0,00 | 0 | 0,00 | 0 | 0 | 0 |

Investition Z-5410-017 Zuschuss Bushaltestellen Umbau barrierefrei

| Nr. | Investitionsmaßnahmen Einzahlungs- und Auszahlungsarten | Gesamtang. z. Maßnahme -nachrichtl.- | Bisher finanziert | Ermächtigungs übertragungen aus Vorvorj. | Ergebnis 2022 | Ansatz 2023 | Ansatz 2024 | VE |
|-----|---|--|----------------------|--|------------------|----------------|----------------|----------|
| 1 | Einzahlungen aus Investitionszuwendungen | 250.000 | 0,00 | 0 | 0,00 | 0 | 0 | 0 |
| 6 | Summe der Einzahlungen aus Investitionstätigkeit (Summe aus Nummern 1 bis 5) | 250.000 | 0,00 | 0 | 0,00 | 0 | 0 | 0 |
| 14 | Saldo aus Investitionstätigkeit (Saldo aus Nummern 6 und 13) | 250.000 | 0,00 | 0 | 0,00 | 0 | 0 | 0 |

Investition Z-5410-018 Beiträge Oberfischbach Ost

Haushaltsplan 2024 der Stadt Markdorf



Einzeldarstellung der Investitionsmaßnahmen Kostenstelle 541000 Gemeindestraßen

Stadt Markdorf

| Nr. | Investitionsmaßnahmen Einzahlungs- und Auszahlungsarten | Gesamtang. z. Maßnahme -nachrichtl.- | Bisher finanziert | Ermächtigungs übertragungen aus Vorvorj. | Ergebnis 2022 | Ansatz 2023 | Ansatz 2024 | VE |
|-----|---|--|----------------------|--|------------------|----------------|----------------|----------|
| 2 | Einzahlungen a. Investitionsbeiträgen u. ähnl. Entgelten f. Investitionstätigk. | 503.000 | 0,00 | 0 | 0,00 | 0 | 0 | 0 |
| 6 | Summe der Einzahlungen aus Investitionstätigkeit (Summe aus Nummern 1 bis 5) | 503.000 | 0,00 | 0 | 0,00 | 0 | 0 | 0 |
| 14 | Saldo aus Investitionstätigkeit (Saldo aus Nummern 6 und 13) | 503.000 | 0,00 | 0 | 0,00 | 0 | 0 | 0 |

Investition Z-5410-019 Zuschuss Kostenanteil Kreisverkehr Oberfischb. Ost

| Nr. | Investitionsmaßnahmen Einzahlungs- und Auszahlungsarten | Gesamtang. z. Maßnahme -nachrichtl.- | Bisher finanziert | Ermächtigungs übertragungen aus Vorvorj. | Ergebnis 2022 | Ansatz 2023 | Ansatz 2024 | VE |
|-----|--|--|----------------------|--|------------------|----------------|-----------------|----------|
| 11 | Auszahlungen für Investitionsförderungsmaßnahmen | -800.000 | 0,00 | 0 | 0,00 | 0 | -300.000 | 0 |
| 13 | Summe der Auszahlungen aus Investitionstätigkeit (Summe aus Nummern 7 bis 12) | -800.000 | 0,00 | 0 | 0,00 | 0 | -300.000 | 0 |
| 14 | Saldo aus Investitionstätigkeit (Saldo aus Nummern 6 und 13) | -800.000 | 0,00 | 0 | 0,00 | 0 | -300.000 | 0 |
| 16 | Gesamtkosten der Maßnahme (Summe aus Nummern 13 und 15) | -800.000 | 0,00 | 0 | 0,00 | 0 | -300.000 | 0 |

Investition Z-5410-020 Zuweisung Bushaltest. Zeppelin-/O-Lilienthalstr.

| Nr. | Investitionsmaßnahmen Einzahlungs- und Auszahlungsarten | Gesamtang. z. Maßnahme -nachrichtl.- | Bisher finanziert | Ermächtigungs übertragungen aus Vorvorj. | Ergebnis 2022 | Ansatz 2023 | Ansatz 2024 | VE |
|-----|---|--|----------------------|--|------------------|----------------|----------------|----------|
| 1 | Einzahlungen aus Investitionszuwendungen | 225.000 | 0,00 | 0 | 0,00 | 0 | 100.000 | 0 |
| 6 | Summe der Einzahlungen aus Investitionstätigkeit (Summe aus Nummern 1 bis 5) | 225.000 | 0,00 | 0 | 0,00 | 0 | 100.000 | 0 |
| 14 | Saldo aus Investitionstätigkeit (Saldo aus Nummern 6 und 13) | 225.000 | 0,00 | 0 | 0,00 | 0 | 100.000 | 0 |

Haushaltsplan 2024 der Stadt Markdorf



Teilergebnishaushalt einschließlich Finanzplanung Kostenstelle 541002 Straßenbeleuchtung

Stadt Markdorf

| Nr. | Bezeichnung | Ergebnis 2022 | Ansatz 2023 | Ansatz 2024 | Plan 2025 | Plan 2026 | Plan 2027 |
|-----------|--|--------------------|-----------------|-----------------|-----------------|-----------------|-----------------|
| 1 | Steuern und ähnliche Abgaben | 0,00 | 0 | 0 | 0 | 0 | 0 |
| 2 | Zuweisungen und Zuwendungen, Umlagen | 0,00 | 0 | 0 | 0 | 0 | 0 |
| 3 | Aufgelöste Investitionszuwendungen und -beiträge | 2.104,26 | 0 | 3.000 | 3.000 | 3.000 | 3.000 |
| 4 | Sonstige Transfererträge | 0,00 | 0 | 0 | 0 | 0 | 0 |
| 5 | Entgelte für öffentliche Leistungen oder Einrichtungen | 0,00 | 0 | 0 | 0 | 0 | 0 |
| 6 | Sonstige privatrechtliche Leistungsentgelte | 9.251,49 | 3.500 | 3.500 | 3.700 | 3.700 | 3.900 |
| 7 | Kostenerstattungen und Kostenumlagen | 0,00 | 0 | 0 | 0 | 0 | 0 |
| 8 | Zinsen und ähnliche Erträge | 0,00 | 0 | 0 | 0 | 0 | 0 |
| 9 | Aktiviert Eigenleistungen und Bestandveränderungen | 0,00 | 0 | 0 | 0 | 0 | 0 |
| 10 | Sonstige ordentliche Erträge | 0,00 | 0 | 0 | 0 | 0 | 0 |
| 11 | Anteilige ordentliche Erträge (Summe aus Nummern 1 bis 10) | 11.355,75 | 3.500 | 6.500 | 6.700 | 6.700 | 6.900 |
| 12 | Personalaufwendungen | 0,00 | 0 | 0 | 0 | 0 | 0 |
| 13 | Versorgungsaufwendungen | 0,00 | 0 | 0 | 0 | 0 | 0 |
| 14 | Aufwendungen für Sach- und Dienstleistungen | -164.223,08 | -253.000 | -263.000 | -276.300 | -281.500 | -289.300 |
| 15 | Abschreibungen | -33.692,92 | -33.500 | -40.000 | -43.000 | -45.000 | -46.000 |
| 16 | Zinsen und ähnliche Aufwendungen | 0,00 | 0 | 0 | 0 | 0 | 0 |
| 17 | Transferaufwendungen | 0,00 | 0 | 0 | 0 | 0 | 0 |
| 18 | Sonstige ordentliche Aufwendungen | 0,00 | 0 | 0 | 0 | 0 | 0 |
| 19 | Anteilige ordentliche Aufwendungen (Summe aus Nummern 12 bis 18) | -197.916,00 | -286.500 | -303.000 | -319.300 | -326.500 | -335.300 |
| 20 | Anteiliges veranschlagtes ordentliches Ergebnis (Summe aus Nummern 11 und 19) | -186.560,25 | -283.000 | -296.500 | -312.600 | -319.800 | -328.400 |
| 21 | Erträge aus internen Leistungen | 0,00 | 0 | 0 | 0 | 0 | 0 |
| 22 | Aufwendungen für interne Leistungen | -34.093,80 | -34.287 | -37.500 | -39.400 | -40.100 | -41.200 |
| 23 | kalkulatorische Kosten | -22.131,34 | -14.800 | -15.500 | -17.000 | -18.000 | -17.800 |
| 24 | Veranschlagtes kalkulatorisches Ergebnis (Saldo aus Nummern 21 bis 23) | -56.225,14 | -49.087 | -53.000 | -56.400 | -58.100 | -59.000 |
| 25 | Veranschlagter Nettoressourcenbedarf/-überschuss (Summe aus Nummer 20 und 24) | -242.785,39 | -332.087 | -349.500 | -369.000 | -377.900 | -387.400 |

Haushaltsplan 2024 der Stadt Markdorf



Teilfinanzhaushalt einschließlich Finanzplanung Kostenstelle 541002 Straßenbeleuchtung

Stadt Markdorf

| Nr. | Bezeichnung | Ergebnis 2022 | Ansatz 2023 | Ansatz 2024 | VE | Plan 2025 | Plan 2026 | Plan 2027 |
|-----------|---|--------------------|-----------------|-----------------|----------|-----------------|-----------------|-----------------|
| 1 | Summe der Einzahlungen aus laufender Verwaltungstätigkeit (ohne außerordentliche zahlungswirksame Erträge aus Vermögensveräußerung) | 10.558,48 | 3.500 | 3.500 | 0 | 3.700 | 3.700 | 3.900 |
| 2 | Summe der Auszahlungen aus laufender Verwaltungstätigkeit | -193.578,15 | -253.000 | -263.000 | 0 | -276.300 | -281.500 | -289.300 |
| 3 | Anteiliger Zahlungsmittelüberschuss/-bedarf des Ergebnishaushalts (Saldo aus Nummern 1 und 2) | -183.019,67 | -249.500 | -259.500 | 0 | -272.600 | -277.800 | -285.400 |
| 4 | Einzahlungen aus Investitionszuwendungen | 0,00 | 0 | 0 | 0 | 0 | 0 | 0 |
| 5 | Einzahlungen aus Investitionsbeiträgen und ähnlichen Entgelten für Investitionstätigkeit | 0,00 | 0 | 0 | 0 | 0 | 0 | 0 |
| 6 | Einzahlungen aus der Veräußerung von Sachvermögen | 0,00 | 0 | 0 | 0 | 0 | 0 | 0 |
| 7 | Einzahlungen aus der Veräußerung von Finanzvermögen | 0,00 | 0 | 0 | 0 | 0 | 0 | 0 |
| 8 | Einzahlungen für sonstige Investitionstätigkeit | 0,00 | 0 | 0 | 0 | 0 | 0 | 0 |
| 9 | Einzahlungen aus Investitionstätigkeit (Summe aus Nummern 4 bis 8) | 0,00 | 0 | 0 | 0 | 0 | 0 | 0 |
| 10 | Auszahlungen für den Erwerb von Grundstücken und Gebäuden | 0,00 | 0 | 0 | 0 | 0 | 0 | 0 |
| 11 | Auszahlungen für Baumaßnahmen | -108.797,18 | -140.000 | -160.000 | 0 | -90.000 | -200.000 | -65.000 |
| 12 | Auszahlungen für den Erwerb von beweglichem Sachvermögen | 0,00 | 0 | 0 | 0 | 0 | 0 | 0 |
| 13 | Auszahlungen für den Erwerb von Finanzvermögen | 0,00 | 0 | 0 | 0 | 0 | 0 | 0 |
| 14 | Auszahlungen für Investitionsförderungsmaßnahmen | 0,00 | 0 | 0 | 0 | 0 | 0 | 0 |
| 15 | Auszahlungen für den Erwerb von immateriellen Vermögensgegenständen | 0,00 | 0 | 0 | 0 | 0 | 0 | 0 |
| 16 | Auszahlungen aus Investitionstätigkeit (Summe aus Nummern 10 bis 15) | -108.797,18 | -140.000 | -160.000 | 0 | -90.000 | -200.000 | -65.000 |
| 17 | Anteiliger veranschlagter Finanzierungsmittelüberschuss/-bedarf aus Investitionstätigkeit (Saldo aus Numern 9 und 16) | -108.797,18 | -140.000 | -160.000 | 0 | -90.000 | -200.000 | -65.000 |
| 18 | Anteiliger veranschlagter Finanzierungsmittel-(Saldo aus Nummern 3 und 17) | -291.816,85 | -389.500 | -419.500 | 0 | -362.600 | -477.800 | -350.400 |

Haushaltsplan 2024 der Stadt Markdorf



**Einzeldarstellung der Investitionsmaßnahmen
Kostenstelle 541002 Straßenbeleuchtung**

Stadt Markdorf

Investition T-5410-014 Straßenbeleuchtung

| Nr. | Investitionsmaßnahmen Einzahlungs- und Auszahlungsarten | Gesamtang. z. Maßnahme -nachrichtl.- | Bisher finanziert | Ermächtigungs übertragungen aus Vorvorj. | Ergebnis 2022 | Ansatz 2023 | Ansatz 2024 | VE |
|-----|--|--|----------------------|--|-------------------|----------------|----------------|----------|
| 8 | Auszahlungen für Baumaßnahmen | -447.000 | -149.365,98 | 0 | -63.725,80 | 0 | 0 | 0 |
| 13 | Summe der Auszahlungen aus Investitionstätigkeit (Summe aus Nummern 7 bis 12) | -447.000 | -149.365,98 | 0 | -63.725,80 | 0 | 0 | 0 |
| 14 | Saldo aus Investitionstätigkeit (Saldo aus Nummern 6 und 13) | -447.000 | -149.365,98 | 0 | -63.725,80 | 0 | 0 | 0 |
| 16 | Gesamtkosten der Maßnahme (Summe aus Nummern 13 und 15) | -447.000 | -149.365,98 | 0 | -63.725,80 | 0 | 0 | 0 |

Investition T-5410-018 Tiefbau Kreuzgasse Straßenbeleuchtung

| Nr. | Investitionsmaßnahmen Einzahlungs- und Auszahlungsarten | Gesamtang. z. Maßnahme -nachrichtl.- | Bisher finanziert | Ermächtigungs übertragungen aus Vorvorj. | Ergebnis 2022 | Ansatz 2023 | Ansatz 2024 | VE |
|-----|--|--|----------------------|--|------------------|----------------|----------------|----------|
| 8 | Auszahlungen für Baumaßnahmen | 0 | -92.493,52 | 0 | -1.138,26 | 0 | 0 | 0 |
| 13 | Summe der Auszahlungen aus Investitionstätigkeit (Summe aus Nummern 7 bis 12) | 0 | -92.493,52 | 0 | -1.138,26 | 0 | 0 | 0 |
| 14 | Saldo aus Investitionstätigkeit (Saldo aus Nummern 6 und 13) | 0 | -92.493,52 | 0 | -1.138,26 | 0 | 0 | 0 |
| 16 | Gesamtkosten der Maßnahme (Summe aus Nummern 13 und 15) | 0 | -92.493,52 | 0 | -1.138,26 | 0 | 0 | 0 |

Investition T-5410-019 Tiefbau Möggenweiler Straßenbeleuchtung

| Nr. | Investitionsmaßnahmen Einzahlungs- und Auszahlungsarten | Gesamtang. z. Maßnahme -nachrichtl.- | Bisher finanziert | Ermächtigungs übertragungen aus Vorvorj. | Ergebnis 2022 | Ansatz 2023 | Ansatz 2024 | VE |
|-----|--|--|----------------------|--|-------------------|----------------|----------------|----------|
| 8 | Auszahlungen für Baumaßnahmen | -30.000 | -116.715,45 | 0 | -42.972,49 | 0 | 0 | 0 |
| 13 | Summe der Auszahlungen aus Investitionstätigkeit (Summe aus Nummern 7 bis 12) | -30.000 | -116.715,45 | 0 | -42.972,49 | 0 | 0 | 0 |
| 14 | Saldo aus Investitionstätigkeit (Saldo aus Nummern 6 und 13) | -30.000 | -116.715,45 | 0 | -42.972,49 | 0 | 0 | 0 |
| 16 | Gesamtkosten der Maßnahme (Summe aus Nummern 13 und 15) | -30.000 | -116.715,45 | 0 | -42.972,49 | 0 | 0 | 0 |

Investition T-5410-020 Tiefbau Eisenbahnstraße Straßenbeleuchtung

| Nr. | Investitionsmaßnahmen Einzahlungs- und Auszahlungsarten | Gesamtang. z. Maßnahme -nachrichtl.- | Bisher finanziert | Ermächtigungs übertragungen aus Vorvorj. | Ergebnis 2022 | Ansatz 2023 | Ansatz 2024 | VE |
|-----|--|--|----------------------|--|------------------|----------------|----------------|----------|
| 8 | Auszahlungen für Baumaßnahmen | 0 | -6.509,64 | 0 | 0,00 | 0 | 0 | 0 |
| 13 | Summe der Auszahlungen aus Investitionstätigkeit (Summe aus Nummern 7 bis 12) | 0 | -6.509,64 | 0 | 0,00 | 0 | 0 | 0 |
| 14 | Saldo aus Investitionstätigkeit (Saldo aus Nummern 6 und 13) | 0 | -6.509,64 | 0 | 0,00 | 0 | 0 | 0 |
| 16 | Gesamtkosten der Maßnahme (Summe aus Nummern 13 und 15) | 0 | -6.509,64 | 0 | 0,00 | 0 | 0 | 0 |

Investition T-5410-022 Tiefbau Torkelhalden Straßenbeleuchtung

| Nr. | Investitionsmaßnahmen Einzahlungs- und Auszahlungsarten | Gesamtang. z. Maßnahme -nachrichtl.- | Bisher finanziert | Ermächtigungs übertragungen aus Vorvorj. | Ergebnis 2022 | Ansatz 2023 | Ansatz 2024 | VE |
|-----|--|--|----------------------|--|------------------|----------------|----------------|----------|
| 8 | Auszahlungen für Baumaßnahmen | 0 | -27.069,89 | 0 | -960,63 | 0 | 0 | 0 |
| 13 | Summe der Auszahlungen aus Investitionstätigkeit (Summe aus Nummern 7 bis 12) | 0 | -27.069,89 | 0 | -960,63 | 0 | 0 | 0 |
| 14 | Saldo aus Investitionstätigkeit (Saldo aus Nummern 6 und 13) | 0 | -27.069,89 | 0 | -960,63 | 0 | 0 | 0 |
| 16 | Gesamtkosten der Maßnahme (Summe aus Nummern 13 und 15) | 0 | -27.069,89 | 0 | -960,63 | 0 | 0 | 0 |

Investition T-5410-030 Tiefbau Zebrastreifen Eisenbahnstraße

| Nr. | Investitionsmaßnahmen Einzahlungs- und Auszahlungsarten | Gesamtang. z. Maßnahme -nachrichtl.- | Bisher finanziert | Ermächtigungs übertragungen aus Vorvorj. | Ergebnis 2022 | Ansatz 2023 | Ansatz 2024 | VE |
|-----|--|--|----------------------|--|------------------|----------------|----------------|----|
| 8 | Auszahlungen für Baumaßnahmen | 0 | -8.090,61 | 0 | 0,00 | 0 | 0 | 0 |

Haushaltsplan 2024 der Stadt Markdorf



**Einzeldarstellung der Investitionsmaßnahmen
Kostenstelle 541002 Straßenbeleuchtung**

Stadt Markdorf

| Nr. | Investitionsmaßnahmen Einzahlungs- und Auszahlungsarten | Gesamtang. z. Maßnahme -nachrichtl.- | Bisher finanziert | Ermächtigungs übertragungen aus Vorvorj. | Ergebnis 2022 | Ansatz 2023 | Ansatz 2024 | VE |
|-----|---|--|----------------------|--|------------------|----------------|----------------|----|
| 13 | Summe der Auszahlungen aus Investitionstätigkeit (Summe aus Nummern 7 bis 12) | 0 | -8.090,61 | 0 | 0,00 | 0 | 0 | 0 |
| 14 | Saldo aus Investitionstätigkeit (Saldo aus Nummern 6 und 13) | 0 | -8.090,61 | 0 | 0,00 | 0 | 0 | 0 |
| 16 | Gesamtkosten der Maßnahme (Summe aus Nummern 13 und 15) | 0 | -8.090,61 | 0 | 0,00 | 0 | 0 | 0 |

Investition T-5410-034 Tiefbau Anton-Reichle-Straße Straßenbeleuchtung

| Nr. | Investitionsmaßnahmen Einzahlungs- und Auszahlungsarten | Gesamtang. z. Maßnahme -nachrichtl.- | Bisher finanziert | Ermächtigungs übertragungen aus Vorvorj. | Ergebnis 2022 | Ansatz 2023 | Ansatz 2024 | VE |
|-----|---|--|----------------------|--|------------------|----------------|----------------|----|
| 8 | Auszahlungen für Baumaßnahmen | -15.000 | 0,00 | 0 | 0,00 | 0 | 0 | 0 |
| 13 | Summe der Auszahlungen aus Investitionstätigkeit (Summe aus Nummern 7 bis 12) | -15.000 | 0,00 | 0 | 0,00 | 0 | 0 | 0 |
| 14 | Saldo aus Investitionstätigkeit (Saldo aus Nummern 6 und 13) | -15.000 | 0,00 | 0 | 0,00 | 0 | 0 | 0 |
| 16 | Gesamtkosten der Maßnahme (Summe aus Nummern 13 und 15) | -15.000 | 0,00 | 0 | 0,00 | 0 | 0 | 0 |

Investition T-5410-035 Tiefbau Weihnachtsbeleuchtung Neuaufbau

| Nr. | Investitionsmaßnahmen Einzahlungs- und Auszahlungsarten | Gesamtang. z. Maßnahme -nachrichtl.- | Bisher finanziert | Ermächtigungs übertragungen aus Vorvorj. | Ergebnis 2022 | Ansatz 2023 | Ansatz 2024 | VE |
|-----|---|--|----------------------|--|------------------|----------------|----------------|----|
| 8 | Auszahlungen für Baumaßnahmen | | | 0 | 0,00 | -140.000 | -140.000 | 0 |
| 13 | Summe der Auszahlungen aus Investitionstätigkeit (Summe aus Nummern 7 bis 12) | | | 0 | 0,00 | -140.000 | -140.000 | 0 |
| 14 | Saldo aus Investitionstätigkeit (Saldo aus Nummern 6 und 13) | | | 0 | 0,00 | -140.000 | -140.000 | 0 |
| 16 | Gesamtkosten der Maßnahme (Summe aus Nummern 13 und 15) | | | 0 | 0,00 | -140.000 | -140.000 | 0 |

Investition T-5410-038 Tiefbau Oberfischbach-Ost Straßenbeleuchtung

| Nr. | Investitionsmaßnahmen Einzahlungs- und Auszahlungsarten | Gesamtang. z. Maßnahme -nachrichtl.- | Bisher finanziert | Ermächtigungs übertragungen aus Vorvorj. | Ergebnis 2022 | Ansatz 2023 | Ansatz 2024 | VE |
|-----|---|--|----------------------|--|------------------|----------------|----------------|----|
| 8 | Auszahlungen für Baumaßnahmen | -30.000 | 0,00 | 0 | 0,00 | 0 | -10.000 | 0 |
| 13 | Summe der Auszahlungen aus Investitionstätigkeit (Summe aus Nummern 7 bis 12) | -30.000 | 0,00 | 0 | 0,00 | 0 | -10.000 | 0 |
| 14 | Saldo aus Investitionstätigkeit (Saldo aus Nummern 6 und 13) | -30.000 | 0,00 | 0 | 0,00 | 0 | -10.000 | 0 |
| 16 | Gesamtkosten der Maßnahme (Summe aus Nummern 13 und 15) | -30.000 | 0,00 | 0 | 0,00 | 0 | -10.000 | 0 |

Investition T-5410-039 Tiefbau Klosteröschle Straßenbeleuchtung

| Nr. | Investitionsmaßnahmen Einzahlungs- und Auszahlungsarten | Gesamtang. z. Maßnahme -nachrichtl.- | Bisher finanziert | Ermächtigungs übertragungen aus Vorvorj. | Ergebnis 2022 | Ansatz 2023 | Ansatz 2024 | VE |
|-----|---|--|----------------------|--|------------------|----------------|----------------|----|
| 8 | Auszahlungen für Baumaßnahmen | -160.000 | 0,00 | 0 | 0,00 | 0 | -10.000 | 0 |
| 13 | Summe der Auszahlungen aus Investitionstätigkeit (Summe aus Nummern 7 bis 12) | -160.000 | 0,00 | 0 | 0,00 | 0 | -10.000 | 0 |
| 14 | Saldo aus Investitionstätigkeit (Saldo aus Nummern 6 und 13) | -160.000 | 0,00 | 0 | 0,00 | 0 | -10.000 | 0 |
| 16 | Gesamtkosten der Maßnahme (Summe aus Nummern 13 und 15) | -160.000 | 0,00 | 0 | 0,00 | 0 | -10.000 | 0 |

Haushaltsplan 2024 der Stadt Markdorf



Teilergebnishaushalt einschließlich Finanzplanung Kostenstelle 541005 Radwege

Stadt Markdorf

| Nr. | Bezeichnung | Ergebnis 2022 | Ansatz 2023 | Ansatz 2024 | Plan 2025 | Plan 2026 | Plan 2027 |
|-----------|--|-------------------|-----------------|-----------------|-----------------|-----------------|-----------------|
| 1 | Steuern und ähnliche Abgaben | 0,00 | 0 | 0 | 0 | 0 | 0 |
| 2 | Zuweisungen und Zuwendungen, Umlagen | 0,00 | 0 | 0 | 0 | 0 | 0 |
| 3 | Aufgelöste Investitionszuwendungen und -beiträge | 0,00 | 0 | 4.000 | 4.000 | 4.000 | 4.000 |
| 4 | Sonstige Transfererträge | 0,00 | 0 | 0 | 0 | 0 | 0 |
| 5 | Entgelte für öffentliche Leistungen oder Einrichtungen | 0,00 | 0 | 0 | 0 | 0 | 0 |
| 6 | Sonstige privatrechtliche Leistungsentgelte | 0,00 | 0 | 0 | 0 | 0 | 0 |
| 7 | Kostenerstattungen und Kostenumlagen | 0,00 | 0 | 0 | 0 | 0 | 0 |
| 8 | Zinsen und ähnliche Erträge | 0,00 | 0 | 0 | 0 | 0 | 0 |
| 9 | Aktivierete Eigenleistungen und Bestandveränderungen | 0,00 | 0 | 0 | 0 | 0 | 0 |
| 10 | Sonstige ordentliche Erträge | 0,00 | 0 | 0 | 0 | 0 | 0 |
| 11 | Anteilige ordentliche Erträge (Summe aus Nummern 1 bis 10) | 0,00 | 0 | 4.000 | 4.000 | 4.000 | 4.000 |
| 12 | Personalaufwendungen | 0,00 | 0 | 0 | 0 | 0 | 0 |
| 13 | Versorgungsaufwendungen | 0,00 | 0 | 0 | 0 | 0 | 0 |
| 14 | Aufwendungen für Sach- und Dienstleistungen | -62.736,18 | -130.000 | -155.000 | -162.800 | -165.900 | -170.500 |
| 15 | Abschreibungen | 0,00 | 0 | -12.000 | -12.000 | -12.000 | -12.000 |
| 16 | Zinsen und ähnliche Aufwendungen | 0,00 | 0 | 0 | 0 | 0 | 0 |
| 17 | Transferaufwendungen | 0,00 | 0 | 0 | 0 | 0 | 0 |
| 18 | Sonstige ordentliche Aufwendungen | -6.366,50 | 0 | 0 | 0 | 0 | 0 |
| 19 | Anteilige ordentliche Aufwendungen (Summe aus Nummern 12 bis 18) | -69.102,68 | -130.000 | -167.000 | -174.800 | -177.900 | -182.500 |
| 20 | Anteiliges veranschlagtes ordentliches Ergebnis (Summe aus Nummern 11 und 19) | -69.102,68 | -130.000 | -163.000 | -170.800 | -173.900 | -178.500 |
| 21 | Erträge aus internen Leistungen | 0,00 | 0 | 0 | 0 | 0 | 0 |
| 22 | Aufwendungen für interne Leistungen | 0,00 | 0 | 0 | 0 | 0 | 0 |
| 23 | kalkulatorische Kosten | -178,42 | 0 | -17.000 | -16.800 | -16.600 | -16.400 |
| 24 | Veranschlagtes kalkulatorisches Ergebnis (Saldo aus Nummern 21 bis 23) | -178,42 | 0 | -17.000 | -16.800 | -16.600 | -16.400 |
| 25 | Veranschlagter Nettoressourcenbedarf/-überschuss (Summe aus Nummer 20 und 24) | -69.281,10 | -130.000 | -180.000 | -187.600 | -190.500 | -194.900 |

Haushaltsplan 2024 der Stadt Markdorf



Teilfinanzhaushalt einschließlich Finanzplanung Kostenstelle 541005 Radwege

Stadt Markdorf

| Nr. | Bezeichnung | Ergebnis 2022 | Ansatz 2023 | Ansatz 2024 | VE | Plan 2025 | Plan 2026 | Plan 2027 |
|-----------|---|-------------------|-----------------|-----------------|----------|-----------------|-----------------|-----------------|
| 1 | Summe der Einzahlungen aus laufender Verwaltungstätigkeit (ohne außerordentliche zahlungswirksame Erträge aus Vermögensveräußerung) | 0,00 | 0 | 0 | 0 | 0 | 0 | 0 |
| 2 | Summe der Auszahlungen aus laufender Verwaltungstätigkeit | -48.268,49 | -130.000 | -155.000 | 0 | -162.800 | -165.900 | -170.500 |
| 3 | Anteiliger Zahlungsmittelüberschuss/-bedarf des Ergebnishaushalts (Saldo aus Nummern 1 und 2) | -48.268,49 | -130.000 | -155.000 | 0 | -162.800 | -165.900 | -170.500 |
| 4 | Einzahlungen aus Investitionszuwendungen | 0,00 | 0 | 180.000 | 0 | 200.000 | 0 | 0 |
| 5 | Einzahlungen aus Investitionsbeiträgen und ähnlichen Entgelten für Investitionstätigkeit | 0,00 | 0 | 0 | 0 | 0 | 0 | 0 |
| 6 | Einzahlungen aus der Veräußerung von Sachvermögen | 0,00 | 0 | 0 | 0 | 0 | 0 | 0 |
| 7 | Einzahlungen aus der Veräußerung von Finanzvermögen | 0,00 | 0 | 0 | 0 | 0 | 0 | 0 |
| 8 | Einzahlungen für sonstige Investitionstätigkeit | 0,00 | 0 | 0 | 0 | 0 | 0 | 0 |
| 9 | Einzahlungen aus Investitionstätigkeit (Summe aus Nummern 4 bis 8) | 0,00 | 0 | 180.000 | 0 | 200.000 | 0 | 0 |
| 10 | Auszahlungen für den Erwerb von Grundstücken und Gebäuden | -5.932,47 | 0 | 0 | 0 | 0 | 0 | 0 |
| 11 | Auszahlungen für Baumaßnahmen | -1.200,00 | -30.000 | -350.000 | 0 | -530.000 | -30.000 | -30.000 |
| 12 | Auszahlungen für den Erwerb von beweglichem Sachvermögen | 0,00 | 0 | 0 | 0 | 0 | 0 | 0 |
| 13 | Auszahlungen für den Erwerb von Finanzvermögen | 0,00 | 0 | 0 | 0 | 0 | 0 | 0 |
| 14 | Auszahlungen für Investitionsförderungsmaßnahmen | 0,00 | 0 | 0 | 0 | 0 | 0 | 0 |
| 15 | Auszahlungen für den Erwerb von immateriellen Vermögensgegenständen | 0,00 | 0 | 0 | 0 | 0 | 0 | 0 |
| 16 | Auszahlungen aus Investitionstätigkeit (Summe aus Nummern 10 bis 15) | -7.132,47 | -30.000 | -350.000 | 0 | -530.000 | -30.000 | -30.000 |
| 17 | Anteiliger veranschlagter Finanzierungsmittelüberschuss/-bedarf aus Investitionstätigkeit (Saldo aus Numern 9 und 16) | -7.132,47 | -30.000 | -170.000 | 0 | -330.000 | -30.000 | -30.000 |
| 18 | Anteiliger veranschlagter Finanzierungsmittel-(Saldo aus Nummern 3 und 17) | -55.400,96 | -160.000 | -325.000 | 0 | -492.800 | -195.900 | -200.500 |

Haushaltsplan 2024 der Stadt Markdorf



**Einzeldarstellung der Investitionsmaßnahmen
Kostenstelle 541005 Radwege**

Stadt Markdorf

Investition T-5410-007 Tiefbau Radwegkonzeption

| Nr. | Investitionsmaßnahmen Einzahlungs- und Auszahlungsarten | Gesamtang. z. Maßnahme -nachrichtl.- | Bisher finanziert | Ermächtigungs übertragungen aus Vorvorj. | Ergebnis 2022 | Ansatz 2023 | Ansatz 2024 | VE |
|-----|--|--|----------------------|--|------------------|----------------|----------------|----------|
| 7 | Auszahlungen für den Erwerb von Grundstücken und Gebäuden | | | 0 | -5.932,47 | 0 | 0 | 0 |
| 8 | Auszahlungen für Baumaßnahmen | | | 0 | -1.200,00 | -30.000 | -30.000 | 0 |
| 13 | Summe der Auszahlungen aus Investitionstätigkeit (Summe aus Nummern 7 bis 12) | | | 0 | -7.132,47 | -30.000 | -30.000 | 0 |
| 14 | Saldo aus Investitionstätigkeit (Saldo aus Nummern 6 und 13) | | | 0 | -7.132,47 | -30.000 | -30.000 | 0 |
| 16 | Gesamtkosten der Maßnahme (Summe aus Nummern 13 und 15) | | | 0 | -7.132,47 | -30.000 | -30.000 | 0 |

Investition T-5410-037 Tiefbau Radwegkonzeption Steibensteg

| Nr. | Investitionsmaßnahmen Einzahlungs- und Auszahlungsarten | Gesamtang. z. Maßnahme -nachrichtl.- | Bisher finanziert | Ermächtigungs übertragungen aus Vorvorj. | Ergebnis 2022 | Ansatz 2023 | Ansatz 2024 | VE |
|-----|--|--|----------------------|--|------------------|----------------|----------------|----------|
| 8 | Auszahlungen für Baumaßnahmen | -530.000 | 0,00 | 0 | 0,00 | 0 | -30.000 | 0 |
| 13 | Summe der Auszahlungen aus Investitionstätigkeit (Summe aus Nummern 7 bis 12) | -530.000 | 0,00 | 0 | 0,00 | 0 | -30.000 | 0 |
| 14 | Saldo aus Investitionstätigkeit (Saldo aus Nummern 6 und 13) | -530.000 | 0,00 | 0 | 0,00 | 0 | -30.000 | 0 |
| 16 | Gesamtkosten der Maßnahme (Summe aus Nummern 13 und 15) | -530.000 | 0,00 | 0 | 0,00 | 0 | -30.000 | 0 |

Investition T-5410-040 Tiefbau Radwegkonzeption Querungshilfe Zeppelinstr

| Nr. | Investitionsmaßnahmen Einzahlungs- und Auszahlungsarten | Gesamtang. z. Maßnahme -nachrichtl.- | Bisher finanziert | Ermächtigungs übertragungen aus Vorvorj. | Ergebnis 2022 | Ansatz 2023 | Ansatz 2024 | VE |
|-----|--|--|----------------------|--|------------------|----------------|----------------|----------|
| 8 | Auszahlungen für Baumaßnahmen | -80.000 | 0,00 | 0 | 0,00 | 0 | -80.000 | 0 |
| 13 | Summe der Auszahlungen aus Investitionstätigkeit (Summe aus Nummern 7 bis 12) | -80.000 | 0,00 | 0 | 0,00 | 0 | -80.000 | 0 |
| 14 | Saldo aus Investitionstätigkeit (Saldo aus Nummern 6 und 13) | -80.000 | 0,00 | 0 | 0,00 | 0 | -80.000 | 0 |
| 16 | Gesamtkosten der Maßnahme (Summe aus Nummern 13 und 15) | -80.000 | 0,00 | 0 | 0,00 | 0 | -80.000 | 0 |

Investition T-5410-041 Tiefbau Radwegkonzeption Radausleitung Hauptstr.

| Nr. | Investitionsmaßnahmen Einzahlungs- und Auszahlungsarten | Gesamtang. z. Maßnahme -nachrichtl.- | Bisher finanziert | Ermächtigungs übertragungen aus Vorvorj. | Ergebnis 2022 | Ansatz 2023 | Ansatz 2024 | VE |
|-----|--|--|----------------------|--|------------------|----------------|-----------------|----------|
| 8 | Auszahlungen für Baumaßnahmen | -130.000 | 0,00 | 0 | 0,00 | 0 | -130.000 | 0 |
| 13 | Summe der Auszahlungen aus Investitionstätigkeit (Summe aus Nummern 7 bis 12) | -130.000 | 0,00 | 0 | 0,00 | 0 | -130.000 | 0 |
| 14 | Saldo aus Investitionstätigkeit (Saldo aus Nummern 6 und 13) | -130.000 | 0,00 | 0 | 0,00 | 0 | -130.000 | 0 |
| 16 | Gesamtkosten der Maßnahme (Summe aus Nummern 13 und 15) | -130.000 | 0,00 | 0 | 0,00 | 0 | -130.000 | 0 |

Investition T-5410-042 Tiefbau Radwegkonzeption Ampel am BZM

| Nr. | Investitionsmaßnahmen Einzahlungs- und Auszahlungsarten | Gesamtang. z. Maßnahme -nachrichtl.- | Bisher finanziert | Ermächtigungs übertragungen aus Vorvorj. | Ergebnis 2022 | Ansatz 2023 | Ansatz 2024 | VE |
|-----|--|--|----------------------|--|------------------|----------------|----------------|----------|
| 8 | Auszahlungen für Baumaßnahmen | -80.000 | 0,00 | 0 | 0,00 | 0 | -80.000 | 0 |
| 13 | Summe der Auszahlungen aus Investitionstätigkeit (Summe aus Nummern 7 bis 12) | -80.000 | 0,00 | 0 | 0,00 | 0 | -80.000 | 0 |
| 14 | Saldo aus Investitionstätigkeit (Saldo aus Nummern 6 und 13) | -80.000 | 0,00 | 0 | 0,00 | 0 | -80.000 | 0 |
| 16 | Gesamtkosten der Maßnahme (Summe aus Nummern 13 und 15) | -80.000 | 0,00 | 0 | 0,00 | 0 | -80.000 | 0 |

Investition Z-5410-021 Zuweisung Radwegk. Querungsh. Zeppelinstr.

Haushaltsplan 2024 der Stadt Markdorf



Einzeldarstellung der Investitionsmaßnahmen Kostenstelle 541005 Radwege

Stadt Markdorf

| Nr. | Investitionsmaßnahmen Einzahlungs- und Auszahlungsarten | Gesamtang. z. Maßnahme -nachrichtl.- | Bisher finanziert | Ermächtigungs übertragungen aus Vorvorj. | Ergebnis 2022 | Ansatz 2023 | Ansatz 2024 | VE |
|-----------|---|--|----------------------|--|------------------|----------------|----------------|----------|
| 1 | Einzahlungen aus Investitionszuwendungen | 260.000 | 0,00 | 0 | 0,00 | 0 | 60.000 | 0 |
| 6 | Summe der Einzahlungen aus Investitionstätigkeit (Summe aus Nummern 1 bis 5) | 260.000 | 0,00 | 0 | 0,00 | 0 | 60.000 | 0 |
| 14 | Saldo aus Investitionstätigkeit (Saldo aus Nummern 6 und 13) | 260.000 | 0,00 | 0 | 0,00 | 0 | 60.000 | 0 |

Investition Z-5410-022 Zuweisung Radwegk. Radausleitung Hauptstr./L205

| Nr. | Investitionsmaßnahmen Einzahlungs- und Auszahlungsarten | Gesamtang. z. Maßnahme -nachrichtl.- | Bisher finanziert | Ermächtigungs übertragungen aus Vorvorj. | Ergebnis 2022 | Ansatz 2023 | Ansatz 2024 | VE |
|-----------|---|--|----------------------|--|------------------|----------------|----------------|----------|
| 1 | Einzahlungen aus Investitionszuwendungen | 120.000 | 0,00 | 0 | 0,00 | 0 | 120.000 | 0 |
| 6 | Summe der Einzahlungen aus Investitionstätigkeit (Summe aus Nummern 1 bis 5) | 120.000 | 0,00 | 0 | 0,00 | 0 | 120.000 | 0 |
| 14 | Saldo aus Investitionstätigkeit (Saldo aus Nummern 6 und 13) | 120.000 | 0,00 | 0 | 0,00 | 0 | 120.000 | 0 |

| | |
|-----------------------|--|
| Teilhaushalt 5 | Bauen und Umwelt |
| Produktgruppe | 54.50 Straßenreinigung und Winterdienst |
| Produkt | 54500100 Straßenreinigung |

Kurzbeschreibung

- Beseitigung von Schmutz, Abfall und Wildwuchs nach eigenverantwortlich erstellten Reinigungsplänen auf Fahrbahnen, Gehwegen, Radwegen, öffentlichen und privaten Plätzen einschl. Fußgängerzonen;
- Beseitigung von Laub;
- Aufstellen und Leeren von öffentlichen Abfallbehältern;
- Lokale Sonderleistungen, z. B. Ölspurbeseitigung, Hundekotbeseitigung, Reinigung nach Messen, Märkten, Straßenfesten, Veranstaltungen;
- Konzeptionelle Arbeit und Öffentlichkeitsarbeit

Allgemeine Ziele:

- Gewährleistung der Verkehrssicherheit
- Gewährleistung eines sauberen Erscheinungsbildes
- Aufrechterhaltung der Ortshygiene

| | |
|-----------------------|--|
| Teilhaushalt 5 | Bauen und Umwelt |
| Produktgruppe | 54.50 Straßenreinigung und Winterdienst |
| Produkt | 54500200 Winterdienst |

Kurzbeschreibung

- Räumen und Streuen nach eigenverantwortlich erstellten Winterdienstplänen auf Fahrbahnen, Gehwegen, Radwegen, öffentlichen und privaten Plätzen einschl. Fußgängerzonen
- Konzeptionelle Arbeit und Öffentlichkeitsarbeit

Allgemeine Ziele:

- Gewährleistung der Verkehrssicherheit (unter Berücksichtigung der örtlich gewachsenen Strukturen und gesetzlichen Rahmenbedingungen)

Haushaltsplan 2024 der Stadt Markdorf



Teilergebnishaushalt einschließlich Finanzplanung
Produktgruppe 5450 Straßenreinigung und Winterdienst - [THH 5]

Stadt Markdorf

| Nr. | Bezeichnung | Ergebnis 2022 | Ansatz 2023 | Ansatz 2024 | Plan 2025 | Plan 2026 | Plan 2027 |
|-----------|--|--------------------|-----------------|-----------------|-----------------|-----------------|-----------------|
| 1 | Steuern und ähnliche Abgaben | 0,00 | 0 | 0 | 0 | 0 | 0 |
| 2 | Zuweisungen und Zuwendungen, Umlagen | 0,00 | 0 | 0 | 0 | 0 | 0 |
| 3 | Aufgelöste Investitionszuwendungen und -beiträge | 0,00 | 0 | 0 | 0 | 0 | 0 |
| 4 | Sonstige Transfererträge | 0,00 | 0 | 0 | 0 | 0 | 0 |
| 5 | Entgelte für öffentliche Leistungen oder Einrichtungen | 0,00 | 0 | 0 | 0 | 0 | 0 |
| 6 | Sonstige privatrechtliche Leistungsentgelte | 28.570,52 | 4.200 | 4.200 | 4.400 | 4.500 | 4.600 |
| 7 | Kostenerstattungen und Kostenumlagen | 0,00 | 0 | 0 | 0 | 0 | 0 |
| 8 | Zinsen und ähnliche Erträge | 0,00 | 0 | 0 | 0 | 0 | 0 |
| 9 | Aktiviere Eigenleistungen und Bestandveränderungen | 0,00 | 0 | 0 | 0 | 0 | 0 |
| 10 | Sonstige ordentliche Erträge | 0,00 | 0 | 0 | 0 | 0 | 0 |
| 11 | Anteilige ordentliche Erträge (Summe aus Nummern 1 bis 10) | 28.570,52 | 4.200 | 4.200 | 4.400 | 4.500 | 4.600 |
| 12 | Personalaufwendungen | 0,00 | 0 | 0 | 0 | 0 | 0 |
| 13 | Versorgungsaufwendungen | 0,00 | 0 | 0 | 0 | 0 | 0 |
| 14 | Aufwendungen für Sach- und Dienstleistungen | -134.386,45 | -173.950 | -175.800 | -184.700 | -188.100 | -193.500 |
| 15 | Abschreibungen | 0,00 | -15.500 | 0 | 0 | 0 | 0 |
| 16 | Zinsen und ähnliche Aufwendungen | 0,00 | 0 | 0 | 0 | 0 | 0 |
| 17 | Transferaufwendungen | 0,00 | 0 | 0 | 0 | 0 | 0 |
| 18 | Sonstige ordentliche Aufwendungen | -7.168,36 | -8.000 | -8.100 | -8.500 | -8.700 | -8.900 |
| 19 | Anteilige ordentliche Aufwendungen (Summe aus Nummern 12 bis 18) | -141.554,81 | -197.450 | -183.900 | -193.200 | -196.800 | -202.400 |
| 20 | Anteiliges veranschlagtes ordentliches Ergebnis (Summe aus Nummern 11 und 19) | -112.984,29 | -193.250 | -179.700 | -188.800 | -192.300 | -197.800 |
| 21 | Erträge aus internen Leistungen | 0,00 | 0 | 0 | 0 | 0 | 0 |
| 22 | Aufwendungen für interne Leistungen | -201.167,36 | -339.605 | -221.300 | -232.400 | -236.800 | -243.500 |
| 23 | kalkulatorische Kosten | -0,04 | 0 | 0 | 0 | 0 | 0 |
| 24 | Veranschlagtes kalkulatorisches Ergebnis (Saldo aus Nummern 21 bis 23) | -201.167,40 | -339.605 | -221.300 | -232.400 | -236.800 | -243.500 |
| 25 | Veranschlagter Nettoressourcenbedarf/-überschuss (Summe aus Nummer 20 und 24) | -314.151,69 | -532.855 | -401.000 | -421.200 | -429.100 | -441.300 |

Erläuterungen

Erläuterung zu 5450

**Zu Position:
Sachkonto 4271503**

Winterdienst 76.500 €

Erläuterung zu 5450

**Zu Position:
Sachkonto 4271505**

Kehrmaschine 66.000 €

Haushaltsplan 2024 der Stadt Markdorf



**Teilfinanzhaushalt einschließlich Finanzplanung
Produktgruppe 5450 Straßenreinigung und Winterdienst - [THH 5]**

Stadt Markdorf

| Nr. | Bezeichnung | Ergebnis 2022 | Ansatz 2023 | Ansatz 2024 | VE | Plan 2025 | Plan 2026 | Plan 2027 |
|-----------|---|--------------------|-----------------|-----------------|----------|-----------------|-----------------|-----------------|
| 1 | Summe der Einzahlungen aus laufender Verwaltungstätigkeit (ohne außerordentliche zahlungswirksame Erträge aus Vermögensveräußerung) | 12.043,96 | 4.200 | 4.200 | 0 | 4.400 | 4.500 | 4.600 |
| 2 | Summe der Auszahlungen aus laufender Verwaltungstätigkeit | -156.562,69 | -181.950 | -183.900 | 0 | -193.200 | -196.800 | -202.400 |
| 3 | Anteiliger Zahlungsmittelüberschuss/-bedarf des Ergebnishaushalts (Saldo aus Nummern 1 und 2) | -144.518,73 | -177.750 | -179.700 | 0 | -188.800 | -192.300 | -197.800 |
| 4 | Einzahlungen aus Investitionszuwendungen | 0,00 | 0 | 0 | 0 | 0 | 0 | 0 |
| 5 | Einzahlungen aus Investitionsbeiträgen und ähnlichen Entgelten für Investitionstätigkeit | 0,00 | 0 | 0 | 0 | 0 | 0 | 0 |
| 6 | Einzahlungen aus der Veräußerung von Sachvermögen | 0,00 | 0 | 0 | 0 | 0 | 0 | 0 |
| 7 | Einzahlungen aus der Veräußerung von Finanzvermögen | 0,00 | 0 | 0 | 0 | 0 | 0 | 0 |
| 8 | Einzahlungen für sonstige Investitionstätigkeit | 0,00 | 0 | 0 | 0 | 0 | 0 | 0 |
| 9 | Einzahlungen aus Investitionstätigkeit (Summe aus Nummern 4 bis 8) | 0,00 | 0 | 0 | 0 | 0 | 0 | 0 |
| 10 | Auszahlungen für den Erwerb von Grundstücken und Gebäuden | 0,00 | 0 | 0 | 0 | 0 | 0 | 0 |
| 11 | Auszahlungen für Baumaßnahmen | 0,00 | 0 | 0 | 0 | 0 | 0 | 0 |
| 12 | Auszahlungen für den Erwerb von beweglichem Sachvermögen | 0,00 | -1.000 | -1.000 | 0 | -1.000 | -1.000 | -1.000 |
| 13 | Auszahlungen für den Erwerb von Finanzvermögen | 0,00 | 0 | 0 | 0 | 0 | 0 | 0 |
| 14 | Auszahlungen für Investitionsförderungsmaßnahmen | 0,00 | 0 | 0 | 0 | 0 | 0 | 0 |
| 15 | Auszahlungen für den Erwerb von immateriellen Vermögensgegenständen | 0,00 | 0 | 0 | 0 | 0 | 0 | 0 |
| 16 | Auszahlungen aus Investitionstätigkeit (Summe aus Nummern 10 bis 15) | 0,00 | -1.000 | -1.000 | 0 | -1.000 | -1.000 | -1.000 |
| 17 | Anteiliger veranschlagter Finanzierungsmittelüberschuss/-bedarf aus Investitionstätigkeit (Saldo aus Numern 9 und 16) | 0,00 | -1.000 | -1.000 | 0 | -1.000 | -1.000 | -1.000 |
| 18 | Anteiliger veranschlagter Finanzierungsmittel-(Saldo aus Nummern 3 und 17) | -144.518,73 | -178.750 | -180.700 | 0 | -189.800 | -193.300 | -198.800 |

**Einzeldarstellung der Investitionsmaßnahmen
Produktgruppe 5450 Straßenreinigung und Winterdienst - [THH 5]**

Stadt Markdorf

Investition B-5450-001 Erwerb bewegl. Vermögen Straßenreinigung

| Nr. | Investitionsmaßnahmen Einzahlungs- und Auszahlungsarten | Gesamtang. z. Maßnahme -nachrichtl.- | Bisher finanziert | Ermächtigungs übertragungen aus Vorvorj. | Ergebnis 2022 | Ansatz 2023 | Ansatz 2024 | VE |
|-----|--|--|----------------------|--|------------------|----------------|----------------|----|
| 9 | Auszahlungen für den Erwerb von beweglichem Sachvermögen | | | 0 | 0,00 | -1.000 | -1.000 | 0 |
| 13 | Summe der Auszahlungen aus Investitionstätigkeit (Summe aus Nummern 7 bis 12) | | | 0 | 0,00 | -1.000 | -1.000 | 0 |
| 14 | Saldo aus Investitionstätigkeit (Saldo aus Nummern 6 und 13) | | | 0 | 0,00 | -1.000 | -1.000 | 0 |
| 16 | Gesamtkosten der Maßnahme (Summe aus Nummern 13 und 15) | | | 0 | 0,00 | -1.000 | -1.000 | 0 |

| | | |
|-----------------------|-----------------|---------------------------------|
| Teilhaushalt 5 | 54.60 | Bauen und Umwelt |
| Produktgruppe | | Parkierungseinrichtungen |
| Produkt | 54600100 | Parkhäuser/Tiefgaragen |

Kurzbeschreibung

- Bereitstellung, Unterhaltung, Instandhaltung und Betrieb der Ausstattung von Parkhäusern und Tiefgaragen einschl. deren bauwerksspezifischer Ausstattung
- Hierzu gehören auch die Parkflächen, sofern sie nicht anderweitig z. B. als Bestandteil der öffentlichen Straßen zugeordnet sind

Allgemeine Ziele:

- Bereitstellung ausreichender Kurzzeitparkplätze

Das Parkhaus Poststraße (Kostenstelle 546001) sowie die Tiefgarage Bischofschloss (Kostenstelle 546002) sind laut Ingenieurgutachten in einem äußerst desolaten Zustand und mussten 2021 kurzfristig zumindest instandgesetzt werden, da andernfalls eine vorübergehende Schließung der Objekte gedroht hätte. Für eine mittelfristige, umfassende Lösung wurden zunächst verschiedene Optionen diskutiert. Diese reichten von umfangreichen Sanierungsmaßnahmen bis hin zum Abriss und anschließenden Neubau. Außerhalb des Finanzplanungszeitraums sind bereits Millionenbeträge für die Optionen veranschlagt.

| | |
|-----------------------|---------------------------------------|
| Teilhaushalt 5 | Bauen und Umwelt |
| Produktgruppe | 54.60 Parkierungseinrichtungen |
| Produkt | 54600200 Parkplätze |

Kurzbeschreibung

- Bereitstellung, Unterhaltung, Instandhaltung und Betrieb der Ausstattung von Parkplätzen

Allgemeine Ziele:

- Bereitstellung ausreichender Kurzzeitparkplätze

Westlich des Bahnhofs hat die Stadt die Grünfläche neben den Bahngleisen gepachtet. Dort entstanden Anfang 2020 weitere Parkplätze um den Bedarf der Bevölkerung und der Pendler zu decken. Zusätzlich wurden auf dem Gelände zehn abschließbare Fahrradboxen aufgestellt, die angemietet werden können. In 2024 sollen weitere Fahrradboxen angeschafft werden.

Haushaltsplan 2024 der Stadt Markdorf



**Teilergebnishaushalt einschließlich Finanzplanung
Produktgruppe 5460 Parkierungseinrichtungen - [THH 5]**

Stadt Markdorf

| Nr. | Bezeichnung | Ergebnis 2022 | Ansatz 2023 | Ansatz 2024 | Plan 2025 | Plan 2026 | Plan 2027 |
|-----------|--|--------------------|-----------------|-----------------|-----------------|-----------------|-----------------|
| 1 | Steuern und ähnliche Abgaben | 0,00 | 0 | 0 | 0 | 0 | 0 |
| 2 | Zuweisungen und Zuwendungen, Umlagen | 0,00 | 0 | 0 | 0 | 0 | 0 |
| 3 | Aufgelöste Investitionszuwendungen und -beiträge | 2.012,04 | 0 | 2.000 | 2.000 | 2.000 | 2.000 |
| 4 | Sonstige Transfererträge | 0,00 | 0 | 0 | 0 | 0 | 0 |
| 5 | Entgelte für öffentliche Leistungen oder Einrichtungen | 0,00 | 0 | 0 | 0 | 0 | 0 |
| 6 | Sonstige privatrechtliche Leistungsentgelte | 3.402,96 | 3.400 | 3.400 | 3.600 | 3.600 | 3.700 |
| 7 | Kostenerstattungen und Kostenumlagen | 0,00 | 0 | 0 | 0 | 0 | 0 |
| 8 | Zinsen und ähnliche Erträge | 0,00 | 0 | 0 | 0 | 0 | 0 |
| 9 | Aktivierete Eigenleistungen und Bestandveränderungen | 0,00 | 0 | 0 | 0 | 0 | 0 |
| 10 | Sonstige ordentliche Erträge | 0,00 | 0 | 0 | 0 | 0 | 0 |
| 11 | Anteilige ordentliche Erträge (Summe aus Nummern 1 bis 10) | 5.415,00 | 3.400 | 5.400 | 5.600 | 5.600 | 5.700 |
| 12 | Personalaufwendungen | 0,00 | 0 | 0 | 0 | 0 | 0 |
| 13 | Versorgungsaufwendungen | 0,00 | 0 | 0 | 0 | 0 | 0 |
| 14 | Aufwendungen für Sach- und Dienstleistungen | -31.819,28 | -76.350 | -67.800 | -71.100 | -72.100 | -74.600 |
| 15 | Abschreibungen | -83.716,95 | -89.000 | -82.800 | -83.700 | -117.100 | -117.100 |
| 16 | Zinsen und ähnliche Aufwendungen | 0,00 | 0 | 0 | 0 | 0 | 0 |
| 17 | Transferaufwendungen | 0,00 | 0 | 0 | 0 | 0 | 0 |
| 18 | Sonstige ordentliche Aufwendungen | 0,00 | 0 | 0 | 0 | 0 | 0 |
| 19 | Anteilige ordentliche Aufwendungen (Summe aus Nummern 12 bis 18) | -115.536,23 | -165.350 | -150.600 | -154.800 | -189.200 | -191.700 |
| 20 | Anteiliges veranschlagtes ordentliches Ergebnis (Summe aus Nummern 11 und 19) | -110.121,23 | -161.950 | -145.200 | -149.200 | -183.600 | -186.000 |
| 21 | Erträge aus internen Leistungen | 0,00 | 0 | 0 | 0 | 0 | 0 |
| 22 | Aufwendungen für interne Leistungen | -27.219,83 | -36.780 | -30.400 | -31.900 | -32.600 | -33.400 |
| 23 | kalkulatorische Kosten | -60.952,78 | -14.600 | -3.500 | -74.500 | -74.000 | -73.500 |
| 24 | Veranschlagtes kalkulatorisches Ergebnis (Saldo aus Nummern 21 bis 23) | -88.172,61 | -51.380 | -33.900 | -106.400 | -106.600 | -106.900 |
| 25 | Veranschlagter Nettoressourcenbedarf/-überschuss (Summe aus Nummer 20 und 24) | -198.293,84 | -213.330 | -179.100 | -255.600 | -290.200 | -292.900 |

Haushaltsplan 2024 der Stadt Markdorf


**Teilfinanzhaushalt einschließlich Finanzplanung
Produktgruppe 5460 Parkierungseinrichtungen - [THH 5]**

Stadt Markdorf

| Nr. | Bezeichnung | Ergebnis 2022 | Ansatz 2023 | Ansatz 2024 | VE | Plan 2025 | Plan 2026 | Plan 2027 |
|-----------|---|-------------------|-----------------|-----------------|----------|-------------------|----------------|----------------|
| 1 | Summe der Einzahlungen aus laufender Verwaltungstätigkeit (ohne außerordentliche zahlungswirksame Erträge aus Vermögensveräußerung) | 3.432,96 | 3.400 | 3.400 | 0 | 3.600 | 3.600 | 3.700 |
| 2 | Summe der Auszahlungen aus laufender Verwaltungstätigkeit | -52.438,71 | -76.350 | -67.800 | 0 | -71.100 | -72.100 | -74.600 |
| 3 | Anteiliger Zahlungsmittelüberschuss/-bedarf des Ergebnishaushalts (Saldo aus Nummern 1 und 2) | -49.005,75 | -72.950 | -64.400 | 0 | -67.500 | -68.500 | -70.900 |
| 4 | Einzahlungen aus Investitionszuwendungen | 0,00 | 0 | 0 | 0 | 0 | 0 | 0 |
| 5 | Einzahlungen aus Investitionsbeiträgen und ähnlichen Entgelten für Investitionstätigkeit | 0,00 | 0 | 0 | 0 | 0 | 0 | 0 |
| 6 | Einzahlungen aus der Veräußerung von Sachvermögen | 0,00 | 0 | 0 | 0 | 0 | 0 | 0 |
| 7 | Einzahlungen aus der Veräußerung von Finanzvermögen | 0,00 | 0 | 0 | 0 | 0 | 0 | 0 |
| 8 | Einzahlungen für sonstige Investitionstätigkeit | 0,00 | 0 | 0 | 0 | 0 | 0 | 0 |
| 9 | Einzahlungen aus Investitionstätigkeit (Summe aus Nummern 4 bis 8) | 0,00 | 0 | 0 | 0 | 0 | 0 | 0 |
| 10 | Auszahlungen für den Erwerb von Grundstücken und Gebäuden | 0,00 | 0 | 0 | 0 | 0 | 0 | 0 |
| 11 | Auszahlungen für Baumaßnahmen | -3.960,71 | -340.000 | -355.000 | 0 | -1.500.000 | 0 | 0 |
| 12 | Auszahlungen für den Erwerb von beweglichem Sachvermögen | 0,00 | 0 | 0 | 0 | 0 | 0 | 0 |
| 13 | Auszahlungen für den Erwerb von Finanzvermögen | 0,00 | 0 | 0 | 0 | 0 | 0 | 0 |
| 14 | Auszahlungen für Investitionsförderungsmaßnahmen | 0,00 | 0 | 0 | 0 | 0 | 0 | 0 |
| 15 | Auszahlungen für den Erwerb von immateriellen Vermögensgegenständen | 0,00 | 0 | 0 | 0 | 0 | 0 | 0 |
| 16 | Auszahlungen aus Investitionstätigkeit (Summe aus Nummern 10 bis 15) | -3.960,71 | -340.000 | -355.000 | 0 | -1.500.000 | 0 | 0 |
| 17 | Anteiliger veranschlagter Finanzierungsmittelüberschuss/-bedarf aus Investitionstätigkeit (Saldo aus Numern 9 und 16) | -3.960,71 | -340.000 | -355.000 | 0 | -1.500.000 | 0 | 0 |
| 18 | Anteiliger veranschlagter Finanzierungsmittel-(Saldo aus Nummern 3 und 17) | -52.966,46 | -412.950 | -419.400 | 0 | -1.567.500 | -68.500 | -70.900 |

**Einzeldarstellung der Investitionsmaßnahmen
Produktgruppe 5460 Parkierungseinrichtungen - [THH 5]**

Stadt Markdorf

Investition H-5460-002 Konzeption und Umsetzung Parkhaus Poststraße

| Nr. | Investitionsmaßnahmen Einzahlungs- und Auszahlungsarten | Gesamtang. z. Maßnahme -nachrichtl.- | Bisher finanziert | Ermächtigungs übertragungen aus Vorvorj. | Ergebnis 2022 | Ansatz 2023 | Ansatz 2024 | VE |
|-----|--|--|----------------------|--|------------------|----------------|----------------|----------|
| 8 | Auszahlungen für Baumaßnahmen | -1.245.000 | -4.861,90 | 0 | 0,00 | -40.000 | -40.000 | 0 |
| 13 | Summe der Auszahlungen aus Investitionstätigkeit (Summe aus Nummern 7 bis 12) | -1.245.000 | -4.861,90 | 0 | 0,00 | -40.000 | -40.000 | 0 |
| 14 | Saldo aus Investitionstätigkeit (Saldo aus Nummern 6 und 13) | -1.245.000 | -4.861,90 | 0 | 0,00 | -40.000 | -40.000 | 0 |
| 16 | Gesamtkosten der Maßnahme (Summe aus Nummern 13 und 15) | -1.245.000 | -4.861,90 | 0 | 0,00 | -40.000 | -40.000 | 0 |

Investition H-5460-003 Hochbau Sanierung Tiefgarage Bischofschloss

| Nr. | Investitionsmaßnahmen Einzahlungs- und Auszahlungsarten | Gesamtang. z. Maßnahme -nachrichtl.- | Bisher finanziert | Ermächtigungs übertragungen aus Vorvorj. | Ergebnis 2022 | Ansatz 2023 | Ansatz 2024 | VE |
|-----|--|--|----------------------|--|------------------|----------------|----------------|----------|
| 8 | Auszahlungen für Baumaßnahmen | -1.500.000 | -18.613,27 | 0 | 0,00 | 0 | 0 | 0 |
| 13 | Summe der Auszahlungen aus Investitionstätigkeit (Summe aus Nummern 7 bis 12) | -1.500.000 | -18.613,27 | 0 | 0,00 | 0 | 0 | 0 |
| 14 | Saldo aus Investitionstätigkeit (Saldo aus Nummern 6 und 13) | -1.500.000 | -18.613,27 | 0 | 0,00 | 0 | 0 | 0 |
| 16 | Gesamtkosten der Maßnahme (Summe aus Nummern 13 und 15) | -1.500.000 | -18.613,27 | 0 | 0,00 | 0 | 0 | 0 |

Investition H-5460-004 Hochbau Sanierung TG Biberacherhofstr./West III

| Nr. | Investitionsmaßnahmen Einzahlungs- und Auszahlungsarten | Gesamtang. z. Maßnahme -nachrichtl.- | Bisher finanziert | Ermächtigungs übertragungen aus Vorvorj. | Ergebnis 2022 | Ansatz 2023 | Ansatz 2024 | VE |
|-----|--|--|----------------------|--|------------------|-----------------|-----------------|----------|
| 8 | Auszahlungen für Baumaßnahmen | -1.800.000 | -19.234,68 | 0 | -3.960,71 | -300.000 | -300.000 | 0 |
| 13 | Summe der Auszahlungen aus Investitionstätigkeit (Summe aus Nummern 7 bis 12) | -1.800.000 | -19.234,68 | 0 | -3.960,71 | -300.000 | -300.000 | 0 |
| 14 | Saldo aus Investitionstätigkeit (Saldo aus Nummern 6 und 13) | -1.800.000 | -19.234,68 | 0 | -3.960,71 | -300.000 | -300.000 | 0 |
| 16 | Gesamtkosten der Maßnahme (Summe aus Nummern 13 und 15) | -1.800.000 | -19.234,68 | 0 | -3.960,71 | -300.000 | -300.000 | 0 |

Investition T-5460-004 Tiefbau Parkplätze Bahnhof (westlich)

| Nr. | Investitionsmaßnahmen Einzahlungs- und Auszahlungsarten | Gesamtang. z. Maßnahme -nachrichtl.- | Bisher finanziert | Ermächtigungs übertragungen aus Vorvorj. | Ergebnis 2022 | Ansatz 2023 | Ansatz 2024 | VE |
|-----|--|--|----------------------|--|------------------|----------------|----------------|----------|
| 8 | Auszahlungen für Baumaßnahmen | -45.000 | -13.645,88 | 0 | 0,00 | 0 | -15.000 | 0 |
| 13 | Summe der Auszahlungen aus Investitionstätigkeit (Summe aus Nummern 7 bis 12) | -45.000 | -13.645,88 | 0 | 0,00 | 0 | -15.000 | 0 |
| 14 | Saldo aus Investitionstätigkeit (Saldo aus Nummern 6 und 13) | -45.000 | -13.645,88 | 0 | 0,00 | 0 | -15.000 | 0 |
| 16 | Gesamtkosten der Maßnahme (Summe aus Nummern 13 und 15) | -45.000 | -13.645,88 | 0 | 0,00 | 0 | -15.000 | 0 |

Investition T-5460-005 Tiefbau Parkplätze allgemein

| Nr. | Investitionsmaßnahmen Einzahlungs- und Auszahlungsarten | Gesamtang. z. Maßnahme -nachrichtl.- | Bisher finanziert | Ermächtigungs übertragungen aus Vorvorj. | Ergebnis 2022 | Ansatz 2023 | Ansatz 2024 | VE |
|-----|--|--|----------------------|--|------------------|----------------|----------------|----------|
| 9 | Auszahlungen für den Erwerb von beweglichem Sachvermögen | 0 | -38.429,60 | 0 | 0,00 | 0 | 0 | 0 |
| 13 | Summe der Auszahlungen aus Investitionstätigkeit (Summe aus Nummern 7 bis 12) | 0 | -38.429,60 | 0 | 0,00 | 0 | 0 | 0 |
| 14 | Saldo aus Investitionstätigkeit (Saldo aus Nummern 6 und 13) | 0 | -38.429,60 | 0 | 0,00 | 0 | 0 | 0 |
| 16 | Gesamtkosten der Maßnahme (Summe aus Nummern 13 und 15) | 0 | -38.429,60 | 0 | 0,00 | 0 | 0 | 0 |

Haushaltsplan 2024 der Stadt Markdorf



**Teilergebnishaushalt einschließlich Finanzplanung
Kostenstelle 546000 sonstige Parkplätze**

Stadt Markdorf

| Nr. | Bezeichnung | Ergebnis 2022 | Ansatz 2023 | Ansatz 2024 | Plan 2025 | Plan 2026 | Plan 2027 |
|-----------|--|-------------------|----------------|----------------|----------------|----------------|----------------|
| 1 | Steuern und ähnliche Abgaben | 0,00 | 0 | 0 | 0 | 0 | 0 |
| 2 | Zuweisungen und Zuwendungen, Umlagen | 0,00 | 0 | 0 | 0 | 0 | 0 |
| 3 | Aufgelöste Investitionszuwendungen und -beiträge | 2.012,04 | 0 | 2.000 | 2.000 | 2.000 | 2.000 |
| 4 | Sonstige Transfererträge | 0,00 | 0 | 0 | 0 | 0 | 0 |
| 5 | Entgelte für öffentliche Leistungen oder Einrichtungen | 0,00 | 0 | 0 | 0 | 0 | 0 |
| 6 | Sonstige privatrechtliche Leistungsentgelte | 3.116,16 | 3.500 | 3.000 | 3.200 | 3.200 | 3.300 |
| 7 | Kostenerstattungen und Kostenumlagen | 0,00 | 0 | 0 | 0 | 0 | 0 |
| 8 | Zinsen und ähnliche Erträge | 0,00 | 0 | 0 | 0 | 0 | 0 |
| 9 | Aktivierete Eigenleistungen und Bestandveränderungen | 0,00 | 0 | 0 | 0 | 0 | 0 |
| 10 | Sonstige ordentliche Erträge | 0,00 | 0 | 0 | 0 | 0 | 0 |
| 11 | Anteilige ordentliche Erträge (Summe aus Nummern 1 bis 10) | 5.128,20 | 3.500 | 5.000 | 5.200 | 5.200 | 5.300 |
| 12 | Personalaufwendungen | 0,00 | 0 | 0 | 0 | 0 | 0 |
| 13 | Versorgungsaufwendungen | 0,00 | 0 | 0 | 0 | 0 | 0 |
| 14 | Aufwendungen für Sach- und Dienstleistungen | -1.119,28 | -3.000 | -3.000 | -3.200 | -3.200 | -3.300 |
| 15 | Abschreibungen | -12.117,64 | -12.200 | -12.000 | -12.100 | -12.100 | -12.100 |
| 16 | Zinsen und ähnliche Aufwendungen | 0,00 | 0 | 0 | 0 | 0 | 0 |
| 17 | Transferaufwendungen | 0,00 | 0 | 0 | 0 | 0 | 0 |
| 18 | Sonstige ordentliche Aufwendungen | 0,00 | 0 | 0 | 0 | 0 | 0 |
| 19 | Anteilige ordentliche Aufwendungen (Summe aus Nummern 12 bis 18) | -13.236,92 | -15.200 | -15.000 | -15.300 | -15.300 | -15.400 |
| 20 | Anteiliges veranschlagtes ordentliches Ergebnis (Summe aus Nummern 11 und 19) | -8.108,72 | -11.700 | -10.000 | -10.100 | -10.100 | -10.100 |
| 21 | Erträge aus internen Leistungen | 0,00 | 0 | 0 | 0 | 0 | 0 |
| 22 | Aufwendungen für interne Leistungen | -2.154,23 | -676 | -2.400 | -2.500 | -2.600 | -2.600 |
| 23 | kalkulatorische Kosten | -4.274,86 | -1.200 | -1.300 | -1.300 | -1.300 | -1.300 |
| 24 | Veranschlagtes kalkulatorisches Ergebnis (Saldo aus Nummern 21 bis 23) | -6.429,09 | -1.876 | -3.700 | -3.800 | -3.900 | -3.900 |
| 25 | Veranschlagter Nettoressourcenbedarf/-überschuss (Summe aus Nummer 20 und 24) | -14.537,81 | -13.576 | -13.700 | -13.900 | -14.000 | -14.000 |

Haushaltsplan 2024 der Stadt Markdorf


**Teilfinanzhaushalt einschließlich Finanzplanung
Kostenstelle 546000 sonstige Parkplätze**

Stadt Markdorf

| Nr. | Bezeichnung | Ergebnis 2022 | Ansatz 2023 | Ansatz 2024 | VE | Plan 2025 | Plan 2026 | Plan 2027 |
|-----------|---|------------------|----------------|----------------|----------|--------------|--------------|--------------|
| 1 | Summe der Einzahlungen aus laufender Verwaltungstätigkeit (ohne außerordentliche zahlungswirksame Erträge aus Vermögensveräußerung) | 3.146,16 | 3.500 | 3.000 | 0 | 3.200 | 3.200 | 3.300 |
| 2 | Summe der Auszahlungen aus laufender Verwaltungstätigkeit | -2.801,50 | -3.000 | -3.000 | 0 | -3.200 | -3.200 | -3.300 |
| 3 | Anteiliger Zahlungsmittelüberschuss/-bedarf des Ergebnishaushalts (Saldo aus Nummern 1 und 2) | 344,66 | 500 | 0 | 0 | 0 | 0 | 0 |
| 4 | Einzahlungen aus Investitionszuwendungen | 0,00 | 0 | 0 | 0 | 0 | 0 | 0 |
| 5 | Einzahlungen aus Investitionsbeiträgen und ähnlichen Entgelten für Investitionstätigkeit | 0,00 | 0 | 0 | 0 | 0 | 0 | 0 |
| 6 | Einzahlungen aus der Veräußerung von Sachvermögen | 0,00 | 0 | 0 | 0 | 0 | 0 | 0 |
| 7 | Einzahlungen aus der Veräußerung von Finanzvermögen | 0,00 | 0 | 0 | 0 | 0 | 0 | 0 |
| 8 | Einzahlungen für sonstige Investitionstätigkeit | 0,00 | 0 | 0 | 0 | 0 | 0 | 0 |
| 9 | Einzahlungen aus Investitionstätigkeit (Summe aus Nummern 4 bis 8) | 0,00 | 0 | 0 | 0 | 0 | 0 | 0 |
| 10 | Auszahlungen für den Erwerb von Grundstücken und Gebäuden | 0,00 | 0 | 0 | 0 | 0 | 0 | 0 |
| 11 | Auszahlungen für Baumaßnahmen | 0,00 | 0 | 0 | 0 | 0 | 0 | 0 |
| 12 | Auszahlungen für den Erwerb von beweglichem Sachvermögen | 0,00 | 0 | 0 | 0 | 0 | 0 | 0 |
| 13 | Auszahlungen für den Erwerb von Finanzvermögen | 0,00 | 0 | 0 | 0 | 0 | 0 | 0 |
| 14 | Auszahlungen für Investitionsförderungsmaßnahmen | 0,00 | 0 | 0 | 0 | 0 | 0 | 0 |
| 15 | Auszahlungen für den Erwerb von immateriellen Vermögensgegenständen | 0,00 | 0 | 0 | 0 | 0 | 0 | 0 |
| 16 | Auszahlungen aus Investitionstätigkeit (Summe aus Nummern 10 bis 15) | 0,00 | 0 | 0 | 0 | 0 | 0 | 0 |
| 17 | Anteiliger veranschlagter Finanzierungsmittelüberschuss/-bedarf aus Investitionstätigkeit (Saldo aus Nummern 9 und 16) | 0,00 | 0 | 0 | 0 | 0 | 0 | 0 |
| 18 | Anteiliger veranschlagter Finanzierungsmittel-(Saldo aus Nummern 3 und 17) | 344,66 | 500 | 0 | 0 | 0 | 0 | 0 |

**Einzeldarstellung der Investitionsmaßnahmen
 Kostenstelle 546000 sonstige Parkplätze**

Stadt Markdorf

Investition T-5460-005 Tiefbau Parkplätze allgemein

| Nr. | Investitionsmaßnahmen Einzahlungs- und Auszahlungsarten | Gesamtang. z. Maßnahme -nachrichtl.- | Bisher finanziert | Ermächtigungs übertragungen aus Vorvorj. | Ergebnis 2022 | Ansatz 2023 | Ansatz 2024 | VE |
|-----|--|--|----------------------|--|------------------|----------------|----------------|----|
| 9 | Auszahlungen für den Erwerb von beweglichem Sachvermögen | 0 | -38.429,60 | 0 | 0,00 | 0 | 0 | 0 |
| 13 | Summe der Auszahlungen aus Investitionstätigkeit (Summe aus Nummern 7 bis 12) | 0 | -38.429,60 | 0 | 0,00 | 0 | 0 | 0 |
| 14 | Saldo aus Investitionstätigkeit (Saldo aus Nummern 6 und 13) | 0 | -38.429,60 | 0 | 0,00 | 0 | 0 | 0 |
| 16 | Gesamtkosten der Maßnahme (Summe aus Nummern 13 und 15) | 0 | -38.429,60 | 0 | 0,00 | 0 | 0 | 0 |

Haushaltsplan 2024 der Stadt Markdorf



Teilergebnishaushalt einschließlich Finanzplanung Kostenstelle 546001 Parkhaus Poststraße

Stadt Markdorf

| Nr. | Bezeichnung | Ergebnis 2022 | Ansatz 2023 | Ansatz 2024 | Plan 2025 | Plan 2026 | Plan 2027 |
|-----------|--|-------------------|----------------|----------------|----------------|----------------|----------------|
| 1 | Steuern und ähnliche Abgaben | 0,00 | 0 | 0 | 0 | 0 | 0 |
| 2 | Zuweisungen und Zuwendungen, Umlagen | 0,00 | 0 | 0 | 0 | 0 | 0 |
| 3 | Aufgelöste Investitionszuwendungen und -beiträge | 0,00 | 0 | 0 | 0 | 0 | 0 |
| 4 | Sonstige Transfererträge | 0,00 | 0 | 0 | 0 | 0 | 0 |
| 5 | Entgelte für öffentliche Leistungen oder Einrichtungen | 0,00 | 0 | 0 | 0 | 0 | 0 |
| 6 | Sonstige privatrechtliche Leistungsentgelte | 286,80 | 400 | 400 | 400 | 400 | 400 |
| 7 | Kostenerstattungen und Kostenumlagen | 0,00 | 0 | 0 | 0 | 0 | 0 |
| 8 | Zinsen und ähnliche Erträge | 0,00 | 0 | 0 | 0 | 0 | 0 |
| 9 | Aktivierete Eigenleistungen und Bestandveränderungen | 0,00 | 0 | 0 | 0 | 0 | 0 |
| 10 | Sonstige ordentliche Erträge | 0,00 | 0 | 0 | 0 | 0 | 0 |
| 11 | Anteilige ordentliche Erträge (Summe aus Nummern 1 bis 10) | 286,80 | 400 | 400 | 400 | 400 | 400 |
| 12 | Personalaufwendungen | 0,00 | 0 | 0 | 0 | 0 | 0 |
| 13 | Versorgungsaufwendungen | 0,00 | 0 | 0 | 0 | 0 | 0 |
| 14 | Aufwendungen für Sach- und Dienstleistungen | -9.013,01 | -14.700 | -16.200 | -17.000 | -17.200 | -17.900 |
| 15 | Abschreibungen | -17.588,26 | -17.600 | -17.400 | -17.600 | -17.600 | -17.600 |
| 16 | Zinsen und ähnliche Aufwendungen | 0,00 | 0 | 0 | 0 | 0 | 0 |
| 17 | Transferaufwendungen | 0,00 | 0 | 0 | 0 | 0 | 0 |
| 18 | Sonstige ordentliche Aufwendungen | 0,00 | 0 | 0 | 0 | 0 | 0 |
| 19 | Anteilige ordentliche Aufwendungen (Summe aus Nummern 12 bis 18) | -26.601,27 | -32.300 | -33.600 | -34.600 | -34.800 | -35.500 |
| 20 | Anteiliges veranschlagtes ordentliches Ergebnis (Summe aus Nummern 11 und 19) | -26.314,47 | -31.900 | -33.200 | -34.200 | -34.400 | -35.100 |
| 21 | Erträge aus internen Leistungen | 0,00 | 0 | 0 | 0 | 0 | 0 |
| 22 | Aufwendungen für interne Leistungen | -8.883,61 | -15.455 | -10.100 | -10.600 | -10.800 | -11.100 |
| 23 | kalkulatorische Kosten | -6.885,32 | 0 | 0 | 0 | 0 | 0 |
| 24 | Veranschlagtes kalkulatorisches Ergebnis (Saldo aus Nummern 21 bis 23) | -15.768,93 | -15.455 | -10.100 | -10.600 | -10.800 | -11.100 |
| 25 | Veranschlagter Nettoressourcenbedarf/-überschuss (Summe aus Nummer 20 und 24) | -42.083,40 | -47.355 | -43.300 | -44.800 | -45.200 | -46.200 |

Haushaltsplan 2024 der Stadt Markdorf



Teilfinanzhaushalt einschließlich Finanzplanung Kostenstelle 546001 Parkhaus Poststraße

Stadt Markdorf

| Nr. | Bezeichnung | Ergebnis 2022 | Ansatz 2023 | Ansatz 2024 | VE | Plan 2025 | Plan 2026 | Plan 2027 |
|-----------|---|------------------|----------------|----------------|----------|----------------|----------------|----------------|
| 1 | Summe der Einzahlungen aus laufender Verwaltungstätigkeit (ohne außerordentliche zahlungswirksame Erträge aus Vermögensveräußerung) | 286,80 | 400 | 400 | 0 | 400 | 400 | 400 |
| 2 | Summe der Auszahlungen aus laufender Verwaltungstätigkeit | -9.956,83 | -14.700 | -16.200 | 0 | -17.000 | -17.200 | -17.900 |
| 3 | Anteiliger Zahlungsmittelüberschuss/-bedarf des Ergebnishaushalts (Saldo aus Nummern 1 und 2) | -9.670,03 | -14.300 | -15.800 | 0 | -16.600 | -16.800 | -17.500 |
| 4 | Einzahlungen aus Investitionszuwendungen | 0,00 | 0 | 0 | 0 | 0 | 0 | 0 |
| 5 | Einzahlungen aus Investitionsbeiträgen und ähnlichen Entgelten für Investitionstätigkeit | 0,00 | 0 | 0 | 0 | 0 | 0 | 0 |
| 6 | Einzahlungen aus der Veräußerung von Sachvermögen | 0,00 | 0 | 0 | 0 | 0 | 0 | 0 |
| 7 | Einzahlungen aus der Veräußerung von Finanzvermögen | 0,00 | 0 | 0 | 0 | 0 | 0 | 0 |
| 8 | Einzahlungen für sonstige Investitionstätigkeit | 0,00 | 0 | 0 | 0 | 0 | 0 | 0 |
| 9 | Einzahlungen aus Investitionstätigkeit (Summe aus Nummern 4 bis 8) | 0,00 | 0 | 0 | 0 | 0 | 0 | 0 |
| 10 | Auszahlungen für den Erwerb von Grundstücken und Gebäuden | 0,00 | 0 | 0 | 0 | 0 | 0 | 0 |
| 11 | Auszahlungen für Baumaßnahmen | 0,00 | -40.000 | -40.000 | 0 | 0 | 0 | 0 |
| 12 | Auszahlungen für den Erwerb von beweglichem Sachvermögen | 0,00 | 0 | 0 | 0 | 0 | 0 | 0 |
| 13 | Auszahlungen für den Erwerb von Finanzvermögen | 0,00 | 0 | 0 | 0 | 0 | 0 | 0 |
| 14 | Auszahlungen für Investitionsförderungsmaßnahmen | 0,00 | 0 | 0 | 0 | 0 | 0 | 0 |
| 15 | Auszahlungen für den Erwerb von immateriellen Vermögensgegenständen | 0,00 | 0 | 0 | 0 | 0 | 0 | 0 |
| 16 | Auszahlungen aus Investitionstätigkeit (Summe aus Nummern 10 bis 15) | 0,00 | -40.000 | -40.000 | 0 | 0 | 0 | 0 |
| 17 | Anteiliger veranschlagter Finanzierungsmittelüberschuss/-bedarf aus Investitionstätigkeit (Saldo aus Numern 9 und 16) | 0,00 | -40.000 | -40.000 | 0 | 0 | 0 | 0 |
| 18 | Anteiliger veranschlagter Finanzierungsmittel-(Saldo aus Nummern 3 und 17) | -9.670,03 | -54.300 | -55.800 | 0 | -16.600 | -16.800 | -17.500 |

**Einzeldarstellung der Investitionsmaßnahmen
Kostenstelle 546001 Parkhaus Poststraße**

Stadt Markdorf

Investition H-5460-002 Konzeption und Umsetzung Parkhaus Poststraße

| Nr. | Investitionsmaßnahmen Einzahlungs- und Auszahlungsarten | Gesamtang. z. Maßnahme -nachrichtl.- | Bisher finanziert | Ermächtigungs übertragungen aus Vorvorj. | Ergebnis 2022 | Ansatz 2023 | Ansatz 2024 | VE |
|-----------|--|--|----------------------|--|------------------|----------------|----------------|----------|
| 8 | Auszahlungen für Baumaßnahmen | -1.245.000 | -4.861,90 | 0 | 0,00 | -40.000 | -40.000 | 0 |
| 13 | Summe der Auszahlungen aus Investitionstätigkeit (Summe aus Nummern 7 bis 12) | -1.245.000 | -4.861,90 | 0 | 0,00 | -40.000 | -40.000 | 0 |
| 14 | Saldo aus Investitionstätigkeit (Saldo aus Nummern 6 und 13) | -1.245.000 | -4.861,90 | 0 | 0,00 | -40.000 | -40.000 | 0 |
| 16 | Gesamtkosten der Maßnahme (Summe aus Nummern 13 und 15) | -1.245.000 | -4.861,90 | 0 | 0,00 | -40.000 | -40.000 | 0 |

Haushaltsplan 2024 der Stadt Markdorf



**Teilergebnishaushalt einschließlich Finanzplanung
Kostenstelle 546002 Tiefgarage Bischofsschloss**

Stadt Markdorf

| Nr. | Bezeichnung | Ergebnis 2022 | Ansatz 2023 | Ansatz 2024 | Plan 2025 | Plan 2026 | Plan 2027 |
|-----------|--|-------------------|----------------|----------------|-----------------|-----------------|-----------------|
| 1 | Steuern und ähnliche Abgaben | 0,00 | 0 | 0 | 0 | 0 | 0 |
| 2 | Zuweisungen und Zuwendungen, Umlagen | 0,00 | 0 | 0 | 0 | 0 | 0 |
| 3 | Aufgelöste Investitionszuwendungen und -beiträge | 0,00 | 0 | 0 | 0 | 0 | 0 |
| 4 | Sonstige Transfererträge | 0,00 | 0 | 0 | 0 | 0 | 0 |
| 5 | Entgelte für öffentliche Leistungen oder Einrichtungen | 0,00 | 0 | 0 | 0 | 0 | 0 |
| 6 | Sonstige privatrechtliche Leistungsentgelte | 0,00 | 0 | 0 | 0 | 0 | 0 |
| 7 | Kostenerstattungen und Kostenumlagen | 0,00 | 0 | 0 | 0 | 0 | 0 |
| 8 | Zinsen und ähnliche Erträge | 0,00 | 0 | 0 | 0 | 0 | 0 |
| 9 | Aktiviere Eigenleistungen und Bestandveränderungen | 0,00 | 0 | 0 | 0 | 0 | 0 |
| 10 | Sonstige ordentliche Erträge | 0,00 | 0 | 0 | 0 | 0 | 0 |
| 11 | Anteilige ordentliche Erträge (Summe aus Nummern 1 bis 10) | 0,00 | 0 | 0 | 0 | 0 | 0 |
| 12 | Personalaufwendungen | 0,00 | 0 | 0 | 0 | 0 | 0 |
| 13 | Versorgungsaufwendungen | 0,00 | 0 | 0 | 0 | 0 | 0 |
| 14 | Aufwendungen für Sach- und Dienstleistungen | -13.174,50 | -23.400 | -25.800 | -27.100 | -27.600 | -28.300 |
| 15 | Abschreibungen | -17.521,25 | -17.600 | -17.300 | -17.500 | -17.500 | -17.500 |
| 16 | Zinsen und ähnliche Aufwendungen | 0,00 | 0 | 0 | 0 | 0 | 0 |
| 17 | Transferaufwendungen | 0,00 | 0 | 0 | 0 | 0 | 0 |
| 18 | Sonstige ordentliche Aufwendungen | 0,00 | 0 | 0 | 0 | 0 | 0 |
| 19 | Anteilige ordentliche Aufwendungen (Summe aus Nummern 12 bis 18) | -30.695,75 | -41.000 | -43.100 | -44.600 | -45.100 | -45.800 |
| 20 | Anteiliges veranschlagtes ordentliches Ergebnis (Summe aus Nummern 11 und 19) | -30.695,75 | -41.000 | -43.100 | -44.600 | -45.100 | -45.800 |
| 21 | Erträge aus internen Leistungen | 0,00 | 0 | 0 | 0 | 0 | 0 |
| 22 | Aufwendungen für interne Leistungen | -12.283,34 | -14.479 | -13.600 | -14.200 | -14.600 | -15.000 |
| 23 | kalkulatorische Kosten | -8.410,20 | -700 | -1.000 | -72.000 | -71.500 | -71.000 |
| 24 | Veranschlagtes kalkulatorisches Ergebnis (Saldo aus Nummern 21 bis 23) | -20.693,54 | -15.179 | -14.600 | -86.200 | -86.100 | -86.000 |
| 25 | Veranschlagter Nettoressourcenbedarf/-überschuss (Summe aus Nummer 20 und 24) | -51.389,29 | -56.179 | -57.700 | -130.800 | -131.200 | -131.800 |

Haushaltsplan 2024 der Stadt Markdorf



Teilfinanzhaushalt einschließlich Finanzplanung Kostenstelle 546002 Tiefgarage Bischofsschloss

Stadt Markdorf

| Nr. | Bezeichnung | Ergebnis 2022 | Ansatz 2023 | Ansatz 2024 | VE | Plan 2025 | Plan 2026 | Plan 2027 |
|-----------|---|-------------------|----------------|----------------|----------|----------------|----------------|----------------|
| 1 | Summe der Einzahlungen aus laufender Verwaltungstätigkeit (ohne außerordentliche zahlungswirksame Erträge aus Vermögensveräußerung) | 0,00 | 0 | 0 | 0 | 0 | 0 | 0 |
| 2 | Summe der Auszahlungen aus laufender Verwaltungstätigkeit | -14.744,29 | -23.400 | -25.800 | 0 | -27.100 | -27.600 | -28.300 |
| 3 | Anteiliger Zahlungsmittelüberschuss/-bedarf des Ergebnishaushalts (Saldo aus Nummern 1 und 2) | -14.744,29 | -23.400 | -25.800 | 0 | -27.100 | -27.600 | -28.300 |
| 4 | Einzahlungen aus Investitionszuwendungen | 0,00 | 0 | 0 | 0 | 0 | 0 | 0 |
| 5 | Einzahlungen aus Investitionsbeiträgen und ähnlichen Entgelten für Investitionstätigkeit | 0,00 | 0 | 0 | 0 | 0 | 0 | 0 |
| 6 | Einzahlungen aus der Veräußerung von Sachvermögen | 0,00 | 0 | 0 | 0 | 0 | 0 | 0 |
| 7 | Einzahlungen aus der Veräußerung von Finanzvermögen | 0,00 | 0 | 0 | 0 | 0 | 0 | 0 |
| 8 | Einzahlungen für sonstige Investitionstätigkeit | 0,00 | 0 | 0 | 0 | 0 | 0 | 0 |
| 9 | Einzahlungen aus Investitionstätigkeit (Summe aus Nummern 4 bis 8) | 0,00 | 0 | 0 | 0 | 0 | 0 | 0 |
| 10 | Auszahlungen für den Erwerb von Grundstücken und Gebäuden | 0,00 | 0 | 0 | 0 | 0 | 0 | 0 |
| 11 | Auszahlungen für Baumaßnahmen | 0,00 | 0 | 0 | 0 | 0 | 0 | 0 |
| 12 | Auszahlungen für den Erwerb von beweglichem Sachvermögen | 0,00 | 0 | 0 | 0 | 0 | 0 | 0 |
| 13 | Auszahlungen für den Erwerb von Finanzvermögen | 0,00 | 0 | 0 | 0 | 0 | 0 | 0 |
| 14 | Auszahlungen für Investitionsförderungsmaßnahmen | 0,00 | 0 | 0 | 0 | 0 | 0 | 0 |
| 15 | Auszahlungen für den Erwerb von immateriellen Vermögensgegenständen | 0,00 | 0 | 0 | 0 | 0 | 0 | 0 |
| 16 | Auszahlungen aus Investitionstätigkeit (Summe aus Nummern 10 bis 15) | 0,00 | 0 | 0 | 0 | 0 | 0 | 0 |
| 17 | Anteiliger veranschlagter Finanzierungsmittelüberschuss/-bedarf aus Investitionstätigkeit (Saldo aus Numern 9 und 16) | 0,00 | 0 | 0 | 0 | 0 | 0 | 0 |
| 18 | Anteiliger veranschlagter Finanzierungsmittel-(Saldo aus Nummern 3 und 17) | -14.744,29 | -23.400 | -25.800 | 0 | -27.100 | -27.600 | -28.300 |

**Einzeldarstellung der Investitionsmaßnahmen
 Kostenstelle 546002 Tiefgarage Bischofsschloss**

Stadt Markdorf

Investition H-5460-003 Hochbau Sanierung Tiefgarage Bischofsschloss

| Nr. | Investitionsmaßnahmen Einzahlungs- und Auszahlungsarten | Gesamtang. z. Maßnahme -nachrichtl.- | Bisher finanziert | Ermächtigungs übertragungen aus Vorvorj. | Ergebnis 2022 | Ansatz 2023 | Ansatz 2024 | VE |
|-----------|--|--|----------------------|--|------------------|----------------|----------------|----------|
| 8 | Auszahlungen für Baumaßnahmen | -1.500.000 | -18.613,27 | 0 | 0,00 | 0 | 0 | 0 |
| 13 | Summe der Auszahlungen aus Investitionstätigkeit (Summe aus Nummern 7 bis 12) | -1.500.000 | -18.613,27 | 0 | 0,00 | 0 | 0 | 0 |
| 14 | Saldo aus Investitionstätigkeit (Saldo aus Nummern 6 und 13) | -1.500.000 | -18.613,27 | 0 | 0,00 | 0 | 0 | 0 |
| 16 | Gesamtkosten der Maßnahme (Summe aus Nummern 13 und 15) | -1.500.000 | -18.613,27 | 0 | 0,00 | 0 | 0 | 0 |

Haushaltsplan 2024 der Stadt Markdorf



Teilergebnishaushalt einschließlich Finanzplanung Kostenstelle 546003 Tiefgarage West III

Stadt Markdorf

| Nr. | Bezeichnung | Ergebnis 2022 | Ansatz 2023 | Ansatz 2024 | Plan 2025 | Plan 2026 | Plan 2027 |
|-----------|--|-------------------|----------------|----------------|----------------|----------------|----------------|
| 1 | Steuern und ähnliche Abgaben | 0,00 | 0 | 0 | 0 | 0 | 0 |
| 2 | Zuweisungen und Zuwendungen, Umlagen | 0,00 | 0 | 0 | 0 | 0 | 0 |
| 3 | Aufgelöste Investitionszuwendungen und -beiträge | 0,00 | 0 | 0 | 0 | 0 | 0 |
| 4 | Sonstige Transfererträge | 0,00 | 0 | 0 | 0 | 0 | 0 |
| 5 | Entgelte für öffentliche Leistungen oder Einrichtungen | 0,00 | 0 | 0 | 0 | 0 | 0 |
| 6 | Sonstige privatrechtliche Leistungsentgelte | 0,00 | 0 | 0 | 0 | 0 | 0 |
| 7 | Kostenerstattungen und Kostenumlagen | 0,00 | 0 | 0 | 0 | 0 | 0 |
| 8 | Zinsen und ähnliche Erträge | 0,00 | 0 | 0 | 0 | 0 | 0 |
| 9 | Aktivierete Eigenleistungen und Bestandveränderungen | 0,00 | 0 | 0 | 0 | 0 | 0 |
| 10 | Sonstige ordentliche Erträge | 0,00 | 0 | 0 | 0 | 0 | 0 |
| 11 | Anteilige ordentliche Erträge (Summe aus Nummern 1 bis 10) | 0,00 | 0 | 0 | 0 | 0 | 0 |
| 12 | Personalaufwendungen | 0,00 | 0 | 0 | 0 | 0 | 0 |
| 13 | Versorgungsaufwendungen | 0,00 | 0 | 0 | 0 | 0 | 0 |
| 14 | Aufwendungen für Sach- und Dienstleistungen | -3.693,38 | -19.000 | -6.500 | -6.800 | -6.800 | -7.200 |
| 15 | Abschreibungen | -26.569,56 | -26.600 | -26.300 | -26.600 | -60.000 | -60.000 |
| 16 | Zinsen und ähnliche Aufwendungen | 0,00 | 0 | 0 | 0 | 0 | 0 |
| 17 | Transferaufwendungen | 0,00 | 0 | 0 | 0 | 0 | 0 |
| 18 | Sonstige ordentliche Aufwendungen | 0,00 | 0 | 0 | 0 | 0 | 0 |
| 19 | Anteilige ordentliche Aufwendungen (Summe aus Nummern 12 bis 18) | -30.262,94 | -45.600 | -32.800 | -33.400 | -66.800 | -67.200 |
| 20 | Anteiliges veranschlagtes ordentliches Ergebnis (Summe aus Nummern 11 und 19) | -30.262,94 | -45.600 | -32.800 | -33.400 | -66.800 | -67.200 |
| 21 | Erträge aus internen Leistungen | 0,00 | 0 | 0 | 0 | 0 | 0 |
| 22 | Aufwendungen für interne Leistungen | -1.062,00 | -1.058 | -1.200 | -1.300 | -1.300 | -1.300 |
| 23 | kalkulatorische Kosten | -39.029,56 | -12.700 | -800 | -800 | -800 | -800 |
| 24 | Veranschlagtes kalkulatorisches Ergebnis (Saldo aus Nummern 21 bis 23) | -40.091,56 | -13.758 | -2.000 | -2.100 | -2.100 | -2.100 |
| 25 | Veranschlagter Nettoressourcenbedarf/-überschuss (Summe aus Nummer 20 und 24) | -70.354,50 | -59.358 | -34.800 | -35.500 | -68.900 | -69.300 |

Haushaltsplan 2024 der Stadt Markdorf



Teilfinanzhaushalt einschließlich Finanzplanung Kostenstelle 546003 Tiefgarage West III

Stadt Markdorf

| Nr. | Bezeichnung | Ergebnis 2022 | Ansatz 2023 | Ansatz 2024 | VE | Plan 2025 | Plan 2026 | Plan 2027 |
|-----------|---|------------------|-----------------|-----------------|----------|-------------------|---------------|---------------|
| 1 | Summe der Einzahlungen aus laufender Verwaltungstätigkeit (ohne außerordentliche zahlungswirksame Erträge aus Vermögensveräußerung) | 0,00 | 0 | 0 | 0 | 0 | 0 | 0 |
| 2 | Summe der Auszahlungen aus laufender Verwaltungstätigkeit | -3.896,54 | -19.000 | -6.500 | 0 | -6.800 | -6.800 | -7.200 |
| 3 | Anteiliger Zahlungsmittelüberschuss/-bedarf des Ergebnishaushalts (Saldo aus Nummern 1 und 2) | -3.896,54 | -19.000 | -6.500 | 0 | -6.800 | -6.800 | -7.200 |
| 4 | Einzahlungen aus Investitionszuwendungen | 0,00 | 0 | 0 | 0 | 0 | 0 | 0 |
| 5 | Einzahlungen aus Investitionsbeiträgen und ähnlichen Entgelten für Investitionstätigkeit | 0,00 | 0 | 0 | 0 | 0 | 0 | 0 |
| 6 | Einzahlungen aus der Veräußerung von Sachvermögen | 0,00 | 0 | 0 | 0 | 0 | 0 | 0 |
| 7 | Einzahlungen aus der Veräußerung von Finanzvermögen | 0,00 | 0 | 0 | 0 | 0 | 0 | 0 |
| 8 | Einzahlungen für sonstige Investitionstätigkeit | 0,00 | 0 | 0 | 0 | 0 | 0 | 0 |
| 9 | Einzahlungen aus Investitionstätigkeit (Summe aus Nummern 4 bis 8) | 0,00 | 0 | 0 | 0 | 0 | 0 | 0 |
| 10 | Auszahlungen für den Erwerb von Grundstücken und Gebäuden | 0,00 | 0 | 0 | 0 | 0 | 0 | 0 |
| 11 | Auszahlungen für Baumaßnahmen | -3.960,71 | -300.000 | -300.000 | 0 | -1.500.000 | 0 | 0 |
| 12 | Auszahlungen für den Erwerb von beweglichem Sachvermögen | 0,00 | 0 | 0 | 0 | 0 | 0 | 0 |
| 13 | Auszahlungen für den Erwerb von Finanzvermögen | 0,00 | 0 | 0 | 0 | 0 | 0 | 0 |
| 14 | Auszahlungen für Investitionsförderungsmaßnahmen | 0,00 | 0 | 0 | 0 | 0 | 0 | 0 |
| 15 | Auszahlungen für den Erwerb von immateriellen Vermögensgegenständen | 0,00 | 0 | 0 | 0 | 0 | 0 | 0 |
| 16 | Auszahlungen aus Investitionstätigkeit (Summe aus Nummern 10 bis 15) | -3.960,71 | -300.000 | -300.000 | 0 | -1.500.000 | 0 | 0 |
| 17 | Anteiliger veranschlagter Finanzierungsmittelüberschuss/-bedarf aus Investitionstätigkeit (Saldo aus Numern 9 und 16) | -3.960,71 | -300.000 | -300.000 | 0 | -1.500.000 | 0 | 0 |
| 18 | Anteiliger veranschlagter Finanzierungsmittel-(Saldo aus Nummern 3 und 17) | -7.857,25 | -319.000 | -306.500 | 0 | -1.506.800 | -6.800 | -7.200 |

Investition H-5460-004 Hochbau Sanierung TG Biberacherhofstr./West III

| Nr. | Investitionsmaßnahmen Einzahlungs- und Auszahlungsarten | Gesamtang. z. Maßnahme -nachrichtl.- | Bisher finanziert | Ermächtigungs übertragungen aus Vorvorj. | Ergebnis 2022 | Ansatz 2023 | Ansatz 2024 | VE |
|-----------|--|--|----------------------|--|------------------|-----------------|-----------------|----------|
| 8 | Auszahlungen für Baumaßnahmen | -1.800.000 | -19.234,68 | 0 | -3.960,71 | -300.000 | -300.000 | 0 |
| 13 | Summe der Auszahlungen aus Investitionstätigkeit (Summe aus Nummern 7 bis 12) | -1.800.000 | -19.234,68 | 0 | -3.960,71 | -300.000 | -300.000 | 0 |
| 14 | Saldo aus Investitionstätigkeit (Saldo aus Nummern 6 und 13) | -1.800.000 | -19.234,68 | 0 | -3.960,71 | -300.000 | -300.000 | 0 |
| 16 | Gesamtkosten der Maßnahme (Summe aus Nummern 13 und 15) | -1.800.000 | -19.234,68 | 0 | -3.960,71 | -300.000 | -300.000 | 0 |

Haushaltsplan 2024 der Stadt Markdorf



**Teilergebnishaushalt einschließlich Finanzplanung
Kostenstelle 546004 Parkplätze Bahnhof (P+R)**

Stadt Markdorf

| Nr. | Bezeichnung | Ergebnis 2022 | Ansatz 2023 | Ansatz 2024 | Plan 2025 | Plan 2026 | Plan 2027 |
|-----------|--|------------------|----------------|----------------|---------------|---------------|---------------|
| 1 | Steuern und ähnliche Abgaben | 0,00 | 0 | 0 | 0 | 0 | 0 |
| 2 | Zuweisungen und Zuwendungen, Umlagen | 0,00 | 0 | 0 | 0 | 0 | 0 |
| 3 | Aufgelöste Investitionszuwendungen und -beiträge | 0,00 | 0 | 0 | 0 | 0 | 0 |
| 4 | Sonstige Transfererträge | 0,00 | 0 | 0 | 0 | 0 | 0 |
| 5 | Entgelte für öffentliche Leistungen oder Einrichtungen | 0,00 | 0 | 0 | 0 | 0 | 0 |
| 6 | Sonstige privatrechtliche Leistungsentgelte | 0,00 | 2.000 | 0 | 0 | 0 | 0 |
| 7 | Kostenerstattungen und Kostenumlagen | 0,00 | 0 | 0 | 0 | 0 | 0 |
| 8 | Zinsen und ähnliche Erträge | 0,00 | 0 | 0 | 0 | 0 | 0 |
| 9 | Aktivierete Eigenleistungen und Bestandveränderungen | 0,00 | 0 | 0 | 0 | 0 | 0 |
| 10 | Sonstige ordentliche Erträge | 0,00 | 0 | 0 | 0 | 0 | 0 |
| 11 | Anteilige ordentliche Erträge (Summe aus Nummern 1 bis 10) | 0,00 | 2.000 | 0 | 0 | 0 | 0 |
| 12 | Personalaufwendungen | 0,00 | 0 | 0 | 0 | 0 | 0 |
| 13 | Versorgungsaufwendungen | 0,00 | 0 | 0 | 0 | 0 | 0 |
| 14 | Aufwendungen für Sach- und Dienstleistungen | -587,23 | -850 | -800 | -800 | -800 | -900 |
| 15 | Abschreibungen | 0,00 | -5.000 | 0 | 0 | 0 | 0 |
| 16 | Zinsen und ähnliche Aufwendungen | 0,00 | 0 | 0 | 0 | 0 | 0 |
| 17 | Transferaufwendungen | 0,00 | 0 | 0 | 0 | 0 | 0 |
| 18 | Sonstige ordentliche Aufwendungen | 0,00 | 0 | 0 | 0 | 0 | 0 |
| 19 | Anteilige ordentliche Aufwendungen (Summe aus Nummern 12 bis 18) | -587,23 | -5.850 | -800 | -800 | -800 | -900 |
| 20 | Anteiliges veranschlagtes ordentliches Ergebnis (Summe aus Nummern 11 und 19) | -587,23 | -3.850 | -800 | -800 | -800 | -900 |
| 21 | Erträge aus internen Leistungen | 0,00 | 0 | 0 | 0 | 0 | 0 |
| 22 | Aufwendungen für interne Leistungen | -1.423,30 | -2.721 | -1.500 | -1.600 | -1.600 | -1.600 |
| 23 | kalkulatorische Kosten | 0,00 | 0 | 0 | 0 | 0 | 0 |
| 24 | Veranschlagtes kalkulatorisches Ergebnis (Saldo aus Nummern 21 bis 23) | -1.423,30 | -2.721 | -1.500 | -1.600 | -1.600 | -1.600 |
| 25 | Veranschlagter Nettoressourcenbedarf/-überschuss (Summe aus Nummer 20 und 24) | -2.010,53 | -6.571 | -2.300 | -2.400 | -2.400 | -2.500 |

Haushaltsplan 2024 der Stadt Markdorf



Teilfinanzhaushalt einschließlich Finanzplanung Kostenstelle 546004 Parkplätze Bahnhof (P+R)

Stadt Markdorf

| Nr. | Bezeichnung | Ergebnis 2022 | Ansatz 2023 | Ansatz 2024 | VE | Plan 2025 | Plan 2026 | Plan 2027 |
|-----------|---|------------------|----------------|----------------|----------|--------------|--------------|--------------|
| 1 | Summe der Einzahlungen aus laufender Verwaltungstätigkeit (ohne außerordentliche zahlungswirksame Erträge aus Vermögensveräußerung) | 0,00 | 2.000 | 0 | 0 | 0 | 0 | 0 |
| 2 | Summe der Auszahlungen aus laufender Verwaltungstätigkeit | -587,23 | -850 | -800 | 0 | -800 | -800 | -900 |
| 3 | Anteiliger Zahlungsmittelüberschuss/-bedarf des Ergebnishaushalts (Saldo aus Nummern 1 und 2) | -587,23 | 1.150 | -800 | 0 | -800 | -800 | -900 |
| 4 | Einzahlungen aus Investitionszuwendungen | 0,00 | 0 | 0 | 0 | 0 | 0 | 0 |
| 5 | Einzahlungen aus Investitionsbeiträgen und ähnlichen Entgelten für Investitionstätigkeit | 0,00 | 0 | 0 | 0 | 0 | 0 | 0 |
| 6 | Einzahlungen aus der Veräußerung von Sachvermögen | 0,00 | 0 | 0 | 0 | 0 | 0 | 0 |
| 7 | Einzahlungen aus der Veräußerung von Finanzvermögen | 0,00 | 0 | 0 | 0 | 0 | 0 | 0 |
| 8 | Einzahlungen für sonstige Investitionstätigkeit | 0,00 | 0 | 0 | 0 | 0 | 0 | 0 |
| 9 | Einzahlungen aus Investitionstätigkeit (Summe aus Nummern 4 bis 8) | 0,00 | 0 | 0 | 0 | 0 | 0 | 0 |
| 10 | Auszahlungen für den Erwerb von Grundstücken und Gebäuden | 0,00 | 0 | 0 | 0 | 0 | 0 | 0 |
| 11 | Auszahlungen für Baumaßnahmen | 0,00 | 0 | 0 | 0 | 0 | 0 | 0 |
| 12 | Auszahlungen für den Erwerb von beweglichem Sachvermögen | 0,00 | 0 | 0 | 0 | 0 | 0 | 0 |
| 13 | Auszahlungen für den Erwerb von Finanzvermögen | 0,00 | 0 | 0 | 0 | 0 | 0 | 0 |
| 14 | Auszahlungen für Investitionsförderungsmaßnahmen | 0,00 | 0 | 0 | 0 | 0 | 0 | 0 |
| 15 | Auszahlungen für den Erwerb von immateriellen Vermögensgegenständen | 0,00 | 0 | 0 | 0 | 0 | 0 | 0 |
| 16 | Auszahlungen aus Investitionstätigkeit (Summe aus Nummern 10 bis 15) | 0,00 | 0 | 0 | 0 | 0 | 0 | 0 |
| 17 | Anteiliger veranschlagter Finanzierungsmittelüberschuss/-bedarf aus Investitionstätigkeit (Saldo aus Numern 9 und 16) | 0,00 | 0 | 0 | 0 | 0 | 0 | 0 |
| 18 | Anteiliger veranschlagter Finanzierungsmittel-(Saldo aus Nummern 3 und 17) | -587,23 | 1.150 | -800 | 0 | -800 | -800 | -900 |

Haushaltsplan 2024 der Stadt Markdorf



**Teilergebnishaushalt einschließlich Finanzplanung
Kostenstelle 546005 Parkplätze Bahnhof (westlich)**

Stadt Markdorf

| Nr. | Bezeichnung | Ergebnis 2022 | Ansatz 2023 | Ansatz 2024 | Plan 2025 | Plan 2026 | Plan 2027 |
|-----------|--|-------------------|----------------|----------------|----------------|----------------|----------------|
| 1 | Steuern und ähnliche Abgaben | 0,00 | 0 | 0 | 0 | 0 | 0 |
| 2 | Zuweisungen und Zuwendungen, Umlagen | 0,00 | 0 | 0 | 0 | 0 | 0 |
| 3 | Aufgelöste Investitionszuwendungen und -beiträge | 0,00 | 0 | 0 | 0 | 0 | 0 |
| 4 | Sonstige Transfererträge | 0,00 | 0 | 0 | 0 | 0 | 0 |
| 5 | Entgelte für öffentliche Leistungen oder Einrichtungen | 0,00 | 0 | 0 | 0 | 0 | 0 |
| 6 | Sonstige privatrechtliche Leistungsentgelte | 0,00 | 0 | 0 | 0 | 0 | 0 |
| 7 | Kostenerstattungen und Kostenumlagen | 0,00 | 0 | 0 | 0 | 0 | 0 |
| 8 | Zinsen und ähnliche Erträge | 0,00 | 0 | 0 | 0 | 0 | 0 |
| 9 | Aktiviere Eigenleistungen und Bestandveränderungen | 0,00 | 0 | 0 | 0 | 0 | 0 |
| 10 | Sonstige ordentliche Erträge | 0,00 | 0 | 0 | 0 | 0 | 0 |
| 11 | Anteilige ordentliche Erträge (Summe aus Nummern 1 bis 10) | 0,00 | 0 | 0 | 0 | 0 | 0 |
| 12 | Personalaufwendungen | 0,00 | 0 | 0 | 0 | 0 | 0 |
| 13 | Versorgungsaufwendungen | 0,00 | 0 | 0 | 0 | 0 | 0 |
| 14 | Aufwendungen für Sach- und Dienstleistungen | -4.231,88 | -15.400 | -15.500 | -16.200 | -16.500 | -17.000 |
| 15 | Abschreibungen | -9.920,24 | -10.000 | -9.800 | -9.900 | -9.900 | -9.900 |
| 16 | Zinsen und ähnliche Aufwendungen | 0,00 | 0 | 0 | 0 | 0 | 0 |
| 17 | Transferaufwendungen | 0,00 | 0 | 0 | 0 | 0 | 0 |
| 18 | Sonstige ordentliche Aufwendungen | 0,00 | 0 | 0 | 0 | 0 | 0 |
| 19 | Anteilige ordentliche Aufwendungen (Summe aus Nummern 12 bis 18) | -14.152,12 | -25.400 | -25.300 | -26.100 | -26.400 | -26.900 |
| 20 | Anteiliges veranschlagtes ordentliches Ergebnis (Summe aus Nummern 11 und 19) | -14.152,12 | -25.400 | -25.300 | -26.100 | -26.400 | -26.900 |
| 21 | Erträge aus internen Leistungen | 0,00 | 0 | 0 | 0 | 0 | 0 |
| 22 | Aufwendungen für interne Leistungen | -1.413,35 | -2.391 | -1.600 | -1.700 | -1.700 | -1.800 |
| 23 | kalkulatorische Kosten | -2.352,84 | 0 | -400 | -400 | -400 | -400 |
| 24 | Veranschlagtes kalkulatorisches Ergebnis (Saldo aus Nummern 21 bis 23) | -3.766,19 | -2.391 | -2.000 | -2.100 | -2.100 | -2.200 |
| 25 | Veranschlagter Nettoressourcenbedarf/-überschuss (Summe aus Nummer 20 und 24) | -17.918,31 | -27.791 | -27.300 | -28.200 | -28.500 | -29.100 |

Haushaltsplan 2024 der Stadt Markdorf



Teilfinanzhaushalt einschließlich Finanzplanung Kostenstelle 546005 Parkplätze Bahnhof (westlich)

Stadt Markdorf

| Nr. | Bezeichnung | Ergebnis 2022 | Ansatz 2023 | Ansatz 2024 | VE | Plan 2025 | Plan 2026 | Plan 2027 |
|-----------|---|-------------------|----------------|----------------|----------|----------------|----------------|----------------|
| 1 | Summe der Einzahlungen aus laufender Verwaltungstätigkeit (ohne außerordentliche zahlungswirksame Erträge aus Vermögensveräußerung) | 0,00 | 0 | 0 | 0 | 0 | 0 | 0 |
| 2 | Summe der Auszahlungen aus laufender Verwaltungstätigkeit | -20.452,32 | -15.400 | -15.500 | 0 | -16.200 | -16.500 | -17.000 |
| 3 | Anteiliger Zahlungsmittelüberschuss/-bedarf des Ergebnishaushalts (Saldo aus Nummern 1 und 2) | -20.452,32 | -15.400 | -15.500 | 0 | -16.200 | -16.500 | -17.000 |
| 4 | Einzahlungen aus Investitionszuwendungen | 0,00 | 0 | 0 | 0 | 0 | 0 | 0 |
| 5 | Einzahlungen aus Investitionsbeiträgen und ähnlichen Entgelten für Investitionstätigkeit | 0,00 | 0 | 0 | 0 | 0 | 0 | 0 |
| 6 | Einzahlungen aus der Veräußerung von Sachvermögen | 0,00 | 0 | 0 | 0 | 0 | 0 | 0 |
| 7 | Einzahlungen aus der Veräußerung von Finanzvermögen | 0,00 | 0 | 0 | 0 | 0 | 0 | 0 |
| 8 | Einzahlungen für sonstige Investitionstätigkeit | 0,00 | 0 | 0 | 0 | 0 | 0 | 0 |
| 9 | Einzahlungen aus Investitionstätigkeit (Summe aus Nummern 4 bis 8) | 0,00 | 0 | 0 | 0 | 0 | 0 | 0 |
| 10 | Auszahlungen für den Erwerb von Grundstücken und Gebäuden | 0,00 | 0 | 0 | 0 | 0 | 0 | 0 |
| 11 | Auszahlungen für Baumaßnahmen | 0,00 | 0 | -15.000 | 0 | 0 | 0 | 0 |
| 12 | Auszahlungen für den Erwerb von beweglichem Sachvermögen | 0,00 | 0 | 0 | 0 | 0 | 0 | 0 |
| 13 | Auszahlungen für den Erwerb von Finanzvermögen | 0,00 | 0 | 0 | 0 | 0 | 0 | 0 |
| 14 | Auszahlungen für Investitionsförderungsmaßnahmen | 0,00 | 0 | 0 | 0 | 0 | 0 | 0 |
| 15 | Auszahlungen für den Erwerb von immateriellen Vermögensgegenständen | 0,00 | 0 | 0 | 0 | 0 | 0 | 0 |
| 16 | Auszahlungen aus Investitionstätigkeit (Summe aus Nummern 10 bis 15) | 0,00 | 0 | -15.000 | 0 | 0 | 0 | 0 |
| 17 | Anteiliger veranschlagter Finanzierungsmittelüberschuss/-bedarf aus Investitionstätigkeit (Saldo aus Numern 9 und 16) | 0,00 | 0 | -15.000 | 0 | 0 | 0 | 0 |
| 18 | Anteiliger veranschlagter Finanzierungsmittel-(Saldo aus Nummern 3 und 17) | -20.452,32 | -15.400 | -30.500 | 0 | -16.200 | -16.500 | -17.000 |

**Einzeldarstellung der Investitionsmaßnahmen
 Kostenstelle 546005 Parkplätze Bahnhof (westlich)**

Stadt Markdorf

Investition T-5460-004 Tiefbau Parkplätze Bahnhof (westlich)

| Nr. | Investitionsmaßnahmen Einzahlungs- und Auszahlungsarten | Gesamtang. z. Maßnahme -nachrichtl.- | Bisher finanziert | Ermächtigungs übertragungen aus Vorvorj. | Ergebnis 2022 | Ansatz 2023 | Ansatz 2024 | VE |
|-----------|--|--|----------------------|--|------------------|----------------|----------------|----------|
| 8 | Auszahlungen für Baumaßnahmen | -45.000 | -13.645,88 | 0 | 0,00 | 0 | -15.000 | 0 |
| 13 | Summe der Auszahlungen aus Investitionstätigkeit (Summe aus Nummern 7 bis 12) | -45.000 | -13.645,88 | 0 | 0,00 | 0 | -15.000 | 0 |
| 14 | Saldo aus Investitionstätigkeit (Saldo aus Nummern 6 und 13) | -45.000 | -13.645,88 | 0 | 0,00 | 0 | -15.000 | 0 |
| 16 | Gesamtkosten der Maßnahme (Summe aus Nummern 13 und 15) | -45.000 | -13.645,88 | 0 | 0,00 | 0 | -15.000 | 0 |

| | | |
|-----------------------|-----------------|--|
| Teilhaushalt 5 | 54.70 | Bauen und Umwelt |
| Produktgruppe | | Öffentlicher Personennahverkehr |
| Produkt | 54700000 | Verkehrsbetriebe/ÖPNV |

Kurzbeschreibung

- Beauftragung von „emma“ (inkl. Anruf-Sammel-Taxi (AST))
- ggf. Beauftragung eines Stadtbusses

Neben dem seit Jahren bestehenden Ruftaxi (früher AST jetzt emma) wurde der Vorschlag zur Einführung eines Stadtbussystems zur Erörterung aufgegriffen. Die derzeit angespannte Haushaltslage macht es jedoch nötig, höher priorisierte Projekte vorzuziehen und die Erörterungen zum Stadtbus vorübergehend in die Warteschlange zu geben.

Allgemeine Ziele:

Bereitstellung eines bedarfsgerechten ÖPNV als Ergänzung zum Angebot der DB und deren Tochter RAB.

Haushaltsplan 2024 der Stadt Markdorf



**Teilergebnishaushalt einschließlich Finanzplanung
Produktgruppe 5470 Verkehrsbetriebe/ÖPNV - [THH 5]**

Stadt Markdorf

| Nr. | Bezeichnung | Ergebnis 2022 | Ansatz 2023 | Ansatz 2024 | Plan 2025 | Plan 2026 | Plan 2027 |
|-----------|--|-------------------|----------------|-----------------|-----------------|-----------------|-----------------|
| 1 | Steuern und ähnliche Abgaben | 0,00 | 0 | 0 | 0 | 0 | 0 |
| 2 | Zuweisungen und Zuwendungen, Umlagen | 22.301,23 | 32.600 | 50.000 | 52.500 | 53.500 | 55.000 |
| 3 | Aufgelöste Investitionszuwendungen und -beiträge | 0,00 | 0 | 0 | 0 | 0 | 0 |
| 4 | Sonstige Transfererträge | 0,00 | 0 | 0 | 0 | 0 | 0 |
| 5 | Entgelte für öffentliche Leistungen oder Einrichtungen | 0,00 | 0 | 0 | 0 | 0 | 0 |
| 6 | Sonstige privatrechtliche Leistungsentgelte | 0,00 | 0 | 0 | 0 | 0 | 0 |
| 7 | Kostenerstattungen und Kostenumlagen | 0,00 | 5.100 | 5.100 | 5.400 | 5.500 | 5.600 |
| 8 | Zinsen und ähnliche Erträge | 0,00 | 0 | 0 | 0 | 0 | 0 |
| 9 | Aktiviere Eigenleistungen und Bestandveränderungen | 0,00 | 0 | 0 | 0 | 0 | 0 |
| 10 | Sonstige ordentliche Erträge | 0,00 | 0 | 0 | 0 | 0 | 0 |
| 11 | Anteilige ordentliche Erträge (Summe aus Nummern 1 bis 10) | 22.301,23 | 37.700 | 55.100 | 57.900 | 59.000 | 60.600 |
| 12 | Personalaufwendungen | 0,00 | 0 | 0 | 0 | 0 | 0 |
| 13 | Versorgungsaufwendungen | 0,00 | 0 | 0 | 0 | 0 | 0 |
| 14 | Aufwendungen für Sach- und Dienstleistungen | 0,00 | -1.500 | -1.500 | -1.600 | -1.600 | -1.700 |
| 15 | Abschreibungen | 0,00 | 0 | 0 | 0 | 0 | 0 |
| 16 | Zinsen und ähnliche Aufwendungen | 0,00 | 0 | 0 | 0 | 0 | 0 |
| 17 | Transferaufwendungen | 0,00 | 0 | 0 | 0 | 0 | 0 |
| 18 | Sonstige ordentliche Aufwendungen | -80.552,20 | -70.100 | -100.100 | -105.100 | -107.100 | -110.100 |
| 19 | Anteilige ordentliche Aufwendungen (Summe aus Nummern 12 bis 18) | -80.552,20 | -71.600 | -101.600 | -106.700 | -108.700 | -111.800 |
| 20 | Anteiliges veranschlagtes ordentliches Ergebnis (Summe aus Nummern 11 und 19) | -58.250,97 | -33.900 | -46.500 | -48.800 | -49.700 | -51.200 |
| 21 | Erträge aus internen Leistungen | 0,00 | 0 | 0 | 0 | 0 | 0 |
| 22 | Aufwendungen für interne Leistungen | -2.415,75 | -3.414 | -2.700 | -2.800 | -2.900 | -3.000 |
| 23 | kalkulatorische Kosten | 0,00 | 0 | 0 | 0 | 0 | 0 |
| 24 | Veranschlagtes kalkulatorisches Ergebnis (Saldo aus Nummern 21 bis 23) | -2.415,75 | -3.414 | -2.700 | -2.800 | -2.900 | -3.000 |
| 25 | Veranschlagter Nettoressourcenbedarf/-überschuss (Summe aus Nummer 20 und 24) | -60.666,72 | -37.314 | -49.200 | -51.600 | -52.600 | -54.200 |

Haushaltsplan 2024 der Stadt Markdorf



**Teilfinanzhaushalt einschließlich Finanzplanung
Produktgruppe 5470 Verkehrsbetriebe/ÖPNV - [THH 5]**

Stadt Markdorf

| Nr. | Bezeichnung | Ergebnis 2022 | Ansatz 2023 | Ansatz 2024 | VE | Plan 2025 | Plan 2026 | Plan 2027 |
|-----------|---|-------------------|----------------|----------------|----------|----------------|----------------|----------------|
| 1 | Summe der Einzahlungen aus laufender Verwaltungstätigkeit (ohne außerordentliche zahlungswirksame Erträge aus Vermögensveräußerung) | 22.301,23 | 37.700 | 55.100 | 0 | 57.900 | 59.000 | 60.600 |
| 2 | Summe der Auszahlungen aus laufender Verwaltungstätigkeit | -85.472,89 | -71.600 | -101.600 | 0 | -106.700 | -108.700 | -111.800 |
| 3 | Anteiliger Zahlungsmittelüberschuss/-bedarf des Ergebnishaushalts (Saldo aus Nummern 1 und 2) | -63.171,66 | -33.900 | -46.500 | 0 | -48.800 | -49.700 | -51.200 |
| 4 | Einzahlungen aus Investitionszuwendungen | 0,00 | 0 | 0 | 0 | 0 | 0 | 0 |
| 5 | Einzahlungen aus Investitionsbeiträgen und ähnlichen Entgelten für Investitionstätigkeit | 0,00 | 0 | 0 | 0 | 0 | 0 | 0 |
| 6 | Einzahlungen aus der Veräußerung von Sachvermögen | 0,00 | 0 | 0 | 0 | 0 | 0 | 0 |
| 7 | Einzahlungen aus der Veräußerung von Finanzvermögen | 0,00 | 0 | 0 | 0 | 0 | 0 | 0 |
| 8 | Einzahlungen für sonstige Investitionstätigkeit | 0,00 | 0 | 0 | 0 | 0 | 0 | 0 |
| 9 | Einzahlungen aus Investitionstätigkeit (Summe aus Nummern 4 bis 8) | 0,00 | 0 | 0 | 0 | 0 | 0 | 0 |
| 10 | Auszahlungen für den Erwerb von Grundstücken und Gebäuden | 0,00 | 0 | 0 | 0 | 0 | 0 | 0 |
| 11 | Auszahlungen für Baumaßnahmen | 0,00 | 0 | 0 | 0 | 0 | 0 | 0 |
| 12 | Auszahlungen für den Erwerb von beweglichem Sachvermögen | 0,00 | 0 | 0 | 0 | 0 | 0 | 0 |
| 13 | Auszahlungen für den Erwerb von Finanzvermögen | 0,00 | 0 | 0 | 0 | 0 | 0 | 0 |
| 14 | Auszahlungen für Investitionsförderungsmaßnahmen | 0,00 | 0 | 0 | 0 | 0 | 0 | 0 |
| 15 | Auszahlungen für den Erwerb von immateriellen Vermögensgegenständen | 0,00 | 0 | 0 | 0 | 0 | 0 | 0 |
| 16 | Auszahlungen aus Investitionstätigkeit (Summe aus Nummern 10 bis 15) | 0,00 | 0 | 0 | 0 | 0 | 0 | 0 |
| 17 | Anteiliger veranschlagter Finanzierungsmittelüberschuss/-bedarf aus Investitionstätigkeit (Saldo aus Numern 9 und 16) | 0,00 | 0 | 0 | 0 | 0 | 0 | 0 |
| 18 | Anteiliger veranschlagter Finanzierungsmittel-(Saldo aus Nummern 3 und 17) | -63.171,66 | -33.900 | -46.500 | 0 | -48.800 | -49.700 | -51.200 |

Haushaltsplan 2024 der Stadt Markdorf



Teilergebnishaushalt einschließlich Finanzplanung Kostenstelle 547000 Förderung des ÖPNV

Stadt Markdorf

| Nr. | Bezeichnung | Ergebnis 2022 | Ansatz 2023 | Ansatz 2024 | Plan 2025 | Plan 2026 | Plan 2027 |
|-----------|--|-------------------|----------------|-----------------|-----------------|-----------------|-----------------|
| 1 | Steuern und ähnliche Abgaben | 0,00 | 0 | 0 | 0 | 0 | 0 |
| 2 | Zuweisungen und Zuwendungen, Umlagen | 22.301,23 | 32.600 | 50.000 | 52.500 | 53.500 | 55.000 |
| 3 | Aufgelöste Investitionszuwendungen und -beiträge | 0,00 | 0 | 0 | 0 | 0 | 0 |
| 4 | Sonstige Transfererträge | 0,00 | 0 | 0 | 0 | 0 | 0 |
| 5 | Entgelte für öffentliche Leistungen oder Einrichtungen | 0,00 | 0 | 0 | 0 | 0 | 0 |
| 6 | Sonstige privatrechtliche Leistungsentgelte | 0,00 | 0 | 0 | 0 | 0 | 0 |
| 7 | Kostenerstattungen und Kostenumlagen | 0,00 | 5.100 | 5.100 | 5.400 | 5.500 | 5.600 |
| 8 | Zinsen und ähnliche Erträge | 0,00 | 0 | 0 | 0 | 0 | 0 |
| 9 | Aktiviere Eigenleistungen und Bestandveränderungen | 0,00 | 0 | 0 | 0 | 0 | 0 |
| 10 | Sonstige ordentliche Erträge | 0,00 | 0 | 0 | 0 | 0 | 0 |
| 11 | Anteilige ordentliche Erträge (Summe aus Nummern 1 bis 10) | 22.301,23 | 37.700 | 55.100 | 57.900 | 59.000 | 60.600 |
| 12 | Personalaufwendungen | 0,00 | 0 | 0 | 0 | 0 | 0 |
| 13 | Versorgungsaufwendungen | 0,00 | 0 | 0 | 0 | 0 | 0 |
| 14 | Aufwendungen für Sach- und Dienstleistungen | 0,00 | -1.500 | -1.500 | -1.600 | -1.600 | -1.700 |
| 15 | Abschreibungen | 0,00 | 0 | 0 | 0 | 0 | 0 |
| 16 | Zinsen und ähnliche Aufwendungen | 0,00 | 0 | 0 | 0 | 0 | 0 |
| 17 | Transferaufwendungen | 0,00 | 0 | 0 | 0 | 0 | 0 |
| 18 | Sonstige ordentliche Aufwendungen | -80.552,20 | -70.100 | -100.100 | -105.100 | -107.100 | -110.100 |
| 19 | Anteilige ordentliche Aufwendungen (Summe aus Nummern 12 bis 18) | -80.552,20 | -71.600 | -101.600 | -106.700 | -108.700 | -111.800 |
| 20 | Anteiliges veranschlagtes ordentliches Ergebnis (Summe aus Nummern 11 und 19) | -58.250,97 | -33.900 | -46.500 | -48.800 | -49.700 | -51.200 |
| 21 | Erträge aus internen Leistungen | 0,00 | 0 | 0 | 0 | 0 | 0 |
| 22 | Aufwendungen für interne Leistungen | -2.415,75 | -3.414 | -2.700 | -2.800 | -2.900 | -3.000 |
| 23 | kalkulatorische Kosten | 0,00 | 0 | 0 | 0 | 0 | 0 |
| 24 | Veranschlagtes kalkulatorisches Ergebnis (Saldo aus Nummern 21 bis 23) | -2.415,75 | -3.414 | -2.700 | -2.800 | -2.900 | -3.000 |
| 25 | Veranschlagter Nettoressourcenbedarf/-überschuss (Summe aus Nummer 20 und 24) | -60.666,72 | -37.314 | -49.200 | -51.600 | -52.600 | -54.200 |

Haushaltsplan 2024 der Stadt Markdorf



Teilfinanzhaushalt einschließlich Finanzplanung Kostenstelle 547000 Förderung des ÖPNV

Stadt Markdorf

| Nr. | Bezeichnung | Ergebnis 2022 | Ansatz 2023 | Ansatz 2024 | VE | Plan 2025 | Plan 2026 | Plan 2027 |
|-----------|---|-------------------|----------------|----------------|----------|----------------|----------------|----------------|
| 1 | Summe der Einzahlungen aus laufender Verwaltungstätigkeit (ohne außerordentliche zahlungswirksame Erträge aus Vermögensveräußerung) | 22.301,23 | 37.700 | 55.100 | 0 | 57.900 | 59.000 | 60.600 |
| 2 | Summe der Auszahlungen aus laufender Verwaltungstätigkeit | -85.472,89 | -71.600 | -101.600 | 0 | -106.700 | -108.700 | -111.800 |
| 3 | Anteiliger Zahlungsmittelüberschuss/-bedarf des Ergebnishaushalts (Saldo aus Nummern 1 und 2) | -63.171,66 | -33.900 | -46.500 | 0 | -48.800 | -49.700 | -51.200 |
| 4 | Einzahlungen aus Investitionszuwendungen | 0,00 | 0 | 0 | 0 | 0 | 0 | 0 |
| 5 | Einzahlungen aus Investitionsbeiträgen und ähnlichen Entgelten für Investitionstätigkeit | 0,00 | 0 | 0 | 0 | 0 | 0 | 0 |
| 6 | Einzahlungen aus der Veräußerung von Sachvermögen | 0,00 | 0 | 0 | 0 | 0 | 0 | 0 |
| 7 | Einzahlungen aus der Veräußerung von Finanzvermögen | 0,00 | 0 | 0 | 0 | 0 | 0 | 0 |
| 8 | Einzahlungen für sonstige Investitionstätigkeit | 0,00 | 0 | 0 | 0 | 0 | 0 | 0 |
| 9 | Einzahlungen aus Investitionstätigkeit (Summe aus Nummern 4 bis 8) | 0,00 | 0 | 0 | 0 | 0 | 0 | 0 |
| 10 | Auszahlungen für den Erwerb von Grundstücken und Gebäuden | 0,00 | 0 | 0 | 0 | 0 | 0 | 0 |
| 11 | Auszahlungen für Baumaßnahmen | 0,00 | 0 | 0 | 0 | 0 | 0 | 0 |
| 12 | Auszahlungen für den Erwerb von beweglichem Sachvermögen | 0,00 | 0 | 0 | 0 | 0 | 0 | 0 |
| 13 | Auszahlungen für den Erwerb von Finanzvermögen | 0,00 | 0 | 0 | 0 | 0 | 0 | 0 |
| 14 | Auszahlungen für Investitionsförderungsmaßnahmen | 0,00 | 0 | 0 | 0 | 0 | 0 | 0 |
| 15 | Auszahlungen für den Erwerb von immateriellen Vermögensgegenständen | 0,00 | 0 | 0 | 0 | 0 | 0 | 0 |
| 16 | Auszahlungen aus Investitionstätigkeit (Summe aus Nummern 10 bis 15) | 0,00 | 0 | 0 | 0 | 0 | 0 | 0 |
| 17 | Anteiliger veranschlagter Finanzierungsmittelüberschuss/-bedarf aus Investitionstätigkeit (Saldo aus Numern 9 und 16) | 0,00 | 0 | 0 | 0 | 0 | 0 | 0 |
| 18 | Anteiliger veranschlagter Finanzierungsmittel-(Saldo aus Nummern 3 und 17) | -63.171,66 | -33.900 | -46.500 | 0 | -48.800 | -49.700 | -51.200 |

| | | |
|-----------------------|-----------------|---|
| Teilhaushalt 5 | 54.80 | Bauen und Umwelt |
| Produktgruppe | 54.80 | Sonstiger Personen- und Güterverkehr |
| Produkt | 54800000 | Sonstiger Personen- und Güterverkehr |

Kurzbeschreibung

Es wird die Beteiligung an den Planungskosten der Deutschen Bahn abgebildet.

Allgemeine Ziele:

Schaffung und Unterhaltung von Verkehrsinfrastrukturen.

Haushaltsplan 2024 der Stadt Markdorf



**Teilergebnishaushalt einschließlich Finanzplanung
Produktgruppe 5480 Sonstiger Personen- und Güterverkehr - [THH 5]**

Stadt Markdorf

| Nr. | Bezeichnung | Ergebnis 2022 | Ansatz 2023 | Ansatz 2024 | Plan 2025 | Plan 2026 | Plan 2027 |
|-----------|--|------------------|----------------|----------------|---------------|---------------|---------------|
| 1 | Steuern und ähnliche Abgaben | 0,00 | 0 | 0 | 0 | 0 | 0 |
| 2 | Zuweisungen und Zuwendungen, Umlagen | 0,00 | 0 | 0 | 0 | 0 | 0 |
| 3 | Aufgelöste Investitionszuwendungen und -beiträge | 0,00 | 0 | 0 | 0 | 0 | 0 |
| 4 | Sonstige Transfererträge | 0,00 | 0 | 0 | 0 | 0 | 0 |
| 5 | Entgelte für öffentliche Leistungen oder Einrichtungen | 0,00 | 0 | 0 | 0 | 0 | 0 |
| 6 | Sonstige privatrechtliche Leistungsentgelte | 0,00 | 0 | 0 | 0 | 0 | 0 |
| 7 | Kostenerstattungen und Kostenumlagen | 0,00 | 0 | 0 | 0 | 0 | 0 |
| 8 | Zinsen und ähnliche Erträge | 0,00 | 0 | 0 | 0 | 0 | 0 |
| 9 | Aktiviere Eigenleistungen und Bestandveränderungen | 0,00 | 0 | 0 | 0 | 0 | 0 |
| 10 | Sonstige ordentliche Erträge | 0,00 | 0 | 0 | 0 | 0 | 0 |
| 11 | Anteilige ordentliche Erträge (Summe aus Nummern 1 bis 10) | 0,00 | 0 | 0 | 0 | 0 | 0 |
| 12 | Personalaufwendungen | 0,00 | 0 | 0 | 0 | 0 | 0 |
| 13 | Versorgungsaufwendungen | 0,00 | 0 | 0 | 0 | 0 | 0 |
| 14 | Aufwendungen für Sach- und Dienstleistungen | 0,00 | 0 | 0 | 0 | 0 | 0 |
| 15 | Abschreibungen | 0,00 | -3.200 | 0 | 0 | 0 | 0 |
| 16 | Zinsen und ähnliche Aufwendungen | 0,00 | 0 | 0 | 0 | 0 | 0 |
| 17 | Transferaufwendungen | 0,00 | 0 | 0 | 0 | 0 | 0 |
| 18 | Sonstige ordentliche Aufwendungen | 0,00 | 0 | 0 | 0 | 0 | 0 |
| 19 | Anteilige ordentliche Aufwendungen (Summe aus Nummern 12 bis 18) | 0,00 | -3.200 | 0 | 0 | 0 | 0 |
| 20 | Anteiliges veranschlagtes ordentliches Ergebnis (Summe aus Nummern 11 und 19) | 0,00 | -3.200 | 0 | 0 | 0 | 0 |
| 21 | Erträge aus internen Leistungen | 0,00 | 0 | 0 | 0 | 0 | 0 |
| 22 | Aufwendungen für interne Leistungen | 0,00 | 0 | 0 | 0 | 0 | 0 |
| 23 | kalkulatorische Kosten | -3.323,82 | -2.900 | -3.300 | -3.300 | -3.200 | -3.200 |
| 24 | Veranschlagtes kalkulatorisches Ergebnis (Saldo aus Nummern 21 bis 23) | -3.323,82 | -2.900 | -3.300 | -3.300 | -3.200 | -3.200 |
| 25 | Veranschlagter Nettoressourcenbedarf/-überschuss (Summe aus Nummer 20 und 24) | -3.323,82 | -6.100 | -3.300 | -3.300 | -3.200 | -3.200 |

Haushaltsplan 2024 der Stadt Markdorf



Teilfinanzhaushalt einschließlich Finanzplanung Produktgruppe 5480 Sonstiger Personen- und Güterverkehr - [THH 5]

Stadt Markdorf

| Nr. | Bezeichnung | Ergebnis 2022 | Ansatz 2023 | Ansatz 2024 | VE | Plan 2025 | Plan 2026 | Plan 2027 |
|-----------|---|------------------|----------------|----------------|----------|--------------|--------------|--------------|
| 1 | Summe der Einzahlungen aus laufender Verwaltungstätigkeit (ohne außerordentliche zahlungswirksame Erträge aus Veräußerung) | 0,00 | 0 | 0 | 0 | 0 | 0 | 0 |
| 2 | Summe der Auszahlungen aus laufender Verwaltungstätigkeit | 0,00 | 0 | 0 | 0 | 0 | 0 | 0 |
| 3 | Anteiliger Zahlungsmittelüberschuss/-bedarf des Ergebnishaushalts (Saldo aus Nummern 1 und 2) | 0,00 | 0 | 0 | 0 | 0 | 0 | 0 |
| 4 | Einzahlungen aus Investitionszuwendungen | 0,00 | 0 | 0 | 0 | 0 | 0 | 0 |
| 5 | Einzahlungen aus Investitionsbeiträgen und ähnlichen Entgelten für Investitionstätigkeit | 0,00 | 0 | 0 | 0 | 0 | 0 | 0 |
| 6 | Einzahlungen aus der Veräußerung von Sachvermögen | 0,00 | 0 | 0 | 0 | 0 | 0 | 0 |
| 7 | Einzahlungen aus der Veräußerung von Finanzvermögen | 0,00 | 0 | 0 | 0 | 0 | 0 | 0 |
| 8 | Einzahlungen für sonstige Investitionstätigkeit | 0,00 | 0 | 0 | 0 | 0 | 0 | 0 |
| 9 | Einzahlungen aus Investitionstätigkeit (Summe aus Nummern 4 bis 8) | 0,00 | 0 | 0 | 0 | 0 | 0 | 0 |
| 10 | Auszahlungen für den Erwerb von Grundstücken und Gebäuden | 0,00 | 0 | 0 | 0 | 0 | 0 | 0 |
| 11 | Auszahlungen für Baumaßnahmen | 0,00 | 0 | 0 | 0 | 0 | 0 | 0 |
| 12 | Auszahlungen für den Erwerb von beweglichem Sachvermögen | 0,00 | 0 | 0 | 0 | 0 | 0 | 0 |
| 13 | Auszahlungen für den Erwerb von Finanzvermögen | 0,00 | 0 | 0 | 0 | 0 | 0 | 0 |
| 14 | Auszahlungen für Investitionsförderungsmaßnahmen | 0,00 | -46.000 | 0 | 0 | 0 | 0 | 0 |
| 15 | Auszahlungen für den Erwerb von immateriellen Vermögensgegenständen | 0,00 | 0 | 0 | 0 | 0 | 0 | 0 |
| 16 | Auszahlungen aus Investitionstätigkeit (Summe aus Nummern 10 bis 15) | 0,00 | -46.000 | 0 | 0 | 0 | 0 | 0 |
| 17 | Anteiliger veranschlagter Finanzierungsmittelüberschuss/-bedarf aus Investitionstätigkeit (Saldo aus Nummern 9 und 16) | 0,00 | -46.000 | 0 | 0 | 0 | 0 | 0 |
| 18 | Anteiliger veranschlagter Finanzierungsmittel-(Saldo aus Nummern 3 und 17) | 0,00 | -46.000 | 0 | 0 | 0 | 0 | 0 |

**Einzeldarstellung der Investitionsmaßnahmen
Produktgruppe 5480 Sonstiger Personen- und Güterverkehr - [THH 5]**

Stadt Markdorf

Investition Z-5480-001 Beteiligung Planungskosten Bahn

| Nr. | Investitionsmaßnahmen Einzahlungs- und Auszahlungsarten | Gesamtang. z. Maßnahme -nachrichtl.- | Bisher finanziert | Ermächtigungs übertragungen aus Vorvorj. | Ergebnis 2022 | Ansatz 2023 | Ansatz 2024 | VE |
|-----|--|--|----------------------|--|------------------|----------------|----------------|----------|
| 11 | Auszahlungen für Investitionsförderungsmaßnahmen | -21.000 | -83.095,50 | 0 | 0,00 | -46.000 | 0 | 0 |
| 13 | Summe der Auszahlungen aus Investitionstätigkeit (Summe aus Nummern 7 bis 12) | -21.000 | -83.095,50 | 0 | 0,00 | -46.000 | 0 | 0 |
| 14 | Saldo aus Investitionstätigkeit (Saldo aus Nummern 6 und 13) | -21.000 | -83.095,50 | 0 | 0,00 | -46.000 | 0 | 0 |
| 16 | Gesamtkosten der Maßnahme (Summe aus Nummern 13 und 15) | -21.000 | -83.095,50 | 0 | 0,00 | -46.000 | 0 | 0 |

| | |
|-----------------------|--|
| Teilhaushalt 5 | Bauen und Umwelt |
| Produktgruppe | 54.90 Öffentliche Toilettenanlagen |
| Produkt | 54900000 Öffentliche Toilettenanlagen |

Kurzbeschreibung

- Bereitstellung, Unterhaltung, Instandhaltung, Betrieb und Reinigung von öffentlichen Toilettenanlagen

Allgemeine Ziele:

- Bereitstellung einer ausreichenden Anzahl von sauberen und hygienischen Toilettenanlagen

Neben den üblichen öffentlichen Toilettenanlagen bieten verschiedene Gastronomen in Markdorf in Kooperation mit der Stadt die „Nette Toilette“ an. Passanten können die Toiletten der teilnehmenden Gastronomiebetriebe kostenfrei in Anspruch nehmen. Die Stadt leistet eine Kostenbeteiligung an die jeweiligen Gastronomen.

Haushaltsplan 2024 der Stadt Markdorf



Teilergebnishaushalt einschließlich Finanzplanung
Produktgruppe 5490 Öffentliche Toilettenanlagen - [THH 5]

Stadt Markdorf

| Nr. | Bezeichnung | Ergebnis 2022 | Ansatz 2023 | Ansatz 2024 | Plan 2025 | Plan 2026 | Plan 2027 |
|-----------|---|-------------------|----------------|----------------|----------------|----------------|----------------|
| 1 | Steuern und ähnliche Abgaben | 0,00 | 0 | 0 | 0 | 0 | 0 |
| 2 | Zuweisungen und Zuwendungen, Umlagen | 0,00 | 0 | 0 | 0 | 0 | 0 |
| 3 | Aufgelöste Investitionszuwendungen und -beiträge | 0,00 | 0 | 0 | 0 | 0 | 0 |
| 4 | Sonstige Transfererträge | 0,00 | 0 | 0 | 0 | 0 | 0 |
| 5 | Entgelte für öffentliche Leistungen oder Einrichtungen | 0,00 | 0 | 0 | 0 | 0 | 0 |
| 6 | Sonstige privatrechtliche Leistungsentgelte | 1.200,04 | 1.900 | 1.900 | 2.000 | 2.000 | 2.100 |
| 7 | Kostenerstattungen und Kostenumlagen | 0,00 | 0 | 0 | 0 | 0 | 0 |
| 8 | Zinsen und ähnliche Erträge | 0,00 | 0 | 0 | 0 | 0 | 0 |
| 9 | Aktiviere Eigenleistungen und Bestandveränderungen | 0,00 | 0 | 0 | 0 | 0 | 0 |
| 10 | Sonstige ordentliche Erträge | 0,00 | 0 | 0 | 0 | 0 | 0 |
| 11 | Anteilige ordentliche Erträge (Summe aus Nummern 1 bis 10) | 1.200,04 | 1.900 | 1.900 | 2.000 | 2.000 | 2.100 |
| 12 | Personalaufwendungen | 0,00 | 0 | 0 | 0 | 0 | 0 |
| 13 | Versorgungsaufwendungen | 0,00 | 0 | 0 | 0 | 0 | 0 |
| 14 | Aufwendungen für Sach- und Dienstleistungen | -32.071,09 | -28.200 | -37.200 | -39.100 | -39.700 | -41.000 |
| 15 | Abschreibungen | -4.601,87 | -4.600 | -4.600 | -4.600 | -4.600 | -4.600 |
| 16 | Zinsen und ähnliche Aufwendungen | 0,00 | 0 | 0 | 0 | 0 | 0 |
| 17 | Transferaufwendungen | -5.750,00 | -6.100 | -6.100 | -6.400 | -6.500 | -6.700 |
| 18 | Sonstige ordentliche Aufwendungen | 0,00 | 0 | 0 | 0 | 0 | 0 |
| 19 | Anteilige ordentliche Aufwendungen (Summe aus Nummern 12 bis 18) | -42.422,96 | -38.900 | -47.900 | -50.100 | -50.800 | -52.300 |
| 20 | Intelligentes veranschlagtes ordentliches Ergebnis (Summe aus Nummern 11 und 19) | -41.222,92 | -37.000 | -46.000 | -48.100 | -48.800 | -50.200 |
| 21 | Erträge aus internen Leistungen | 0,00 | 0 | 0 | 0 | 0 | 0 |
| 22 | Aufwendungen für interne Leistungen | -62,90 | -315 | -100 | -100 | -100 | -100 |
| 23 | kalkulatorische Kosten | -3.681,50 | 0 | 0 | 0 | 0 | 0 |
| 24 | Veranschlagtes kalkulatorisches Ergebnis (Saldo aus Nummern 21 bis 23) | -3.744,40 | -315 | -100 | -100 | -100 | -100 |
| 25 | Veranschlagter Nettoressourcenbedarf/-überschuss (Summe aus Nummer 20 und 24) | -44.967,32 | -37.315 | -46.100 | -48.200 | -48.900 | -50.300 |

Erläuterungen

Erläuterung zu 5490

**Zu Position:
Sachkonto 4241000**

Tägliche Reinigung, Wartung u. Störungsbeseitigung Bahnhof WC 32.000 €

Erläuterung zu 5490

**Zu Position:
Sachkonto 4318101**

Nette Toilette 6.100 €

Haushaltsplan 2024 der Stadt Markdorf


Teilfinanzhaushalt einschließlich Finanzplanung
Produktgruppe 5490 Öffentliche Toilettenanlagen - [THH 5]

Stadt Markdorf

| Nr. | Bezeichnung | Ergebnis 2022 | Ansatz 2023 | Ansatz 2024 | VE | Plan 2025 | Plan 2026 | Plan 2027 |
|-----------|---|-------------------|----------------|----------------|----------|----------------|----------------|----------------|
| 1 | Summe der Einzahlungen aus laufender Verwaltungstätigkeit (ohne außerordentliche zahlungswirksame Erträge aus Vermögensveräußerung) | 1.200,04 | 1.900 | 1.900 | 0 | 2.000 | 2.000 | 2.100 |
| 2 | Summe der Auszahlungen aus laufender Verwaltungstätigkeit | -36.919,21 | -34.300 | -43.300 | 0 | -45.500 | -46.200 | -47.700 |
| 3 | Anteiliger Zahlungsmittelüberschuss/-bedarf des Ergebnishaushalts (Saldo aus Nummern 1 und 2) | -35.719,17 | -32.400 | -41.400 | 0 | -43.500 | -44.200 | -45.600 |
| 4 | Einzahlungen aus Investitionszuwendungen | 0,00 | 0 | 0 | 0 | 0 | 0 | 0 |
| 5 | Einzahlungen aus Investitionsbeiträgen und ähnlichen Entgelten für Investitionstätigkeit | 0,00 | 0 | 0 | 0 | 0 | 0 | 0 |
| 6 | Einzahlungen aus der Veräußerung von Sachvermögen | 0,00 | 0 | 0 | 0 | 0 | 0 | 0 |
| 7 | Einzahlungen aus der Veräußerung von Finanzvermögen | 0,00 | 0 | 0 | 0 | 0 | 0 | 0 |
| 8 | Einzahlungen für sonstige Investitionstätigkeit | 0,00 | 0 | 0 | 0 | 0 | 0 | 0 |
| 9 | Einzahlungen aus Investitionstätigkeit (Summe aus Nummern 4 bis 8) | 0,00 | 0 | 0 | 0 | 0 | 0 | 0 |
| 10 | Auszahlungen für den Erwerb von Grundstücken und Gebäuden | 0,00 | 0 | 0 | 0 | 0 | 0 | 0 |
| 11 | Auszahlungen für Baumaßnahmen | 0,00 | 0 | 0 | 0 | 0 | 0 | 0 |
| 12 | Auszahlungen für den Erwerb von beweglichem Sachvermögen | 0,00 | 0 | 0 | 0 | 0 | 0 | 0 |
| 13 | Auszahlungen für den Erwerb von Finanzvermögen | 0,00 | 0 | 0 | 0 | 0 | 0 | 0 |
| 14 | Auszahlungen für Investitionsförderungsmaßnahmen | 0,00 | 0 | 0 | 0 | 0 | 0 | 0 |
| 15 | Auszahlungen für den Erwerb von immateriellen Vermögensgegenständen | 0,00 | 0 | 0 | 0 | 0 | 0 | 0 |
| 16 | Auszahlungen aus Investitionstätigkeit (Summe aus Nummern 10 bis 15) | 0,00 | 0 | 0 | 0 | 0 | 0 | 0 |
| 17 | Anteiliger veranschlagter Finanzierungsmittelüberschuss/-bedarf aus Investitionstätigkeit (Saldo aus Numern 9 und 16) | 0,00 | 0 | 0 | 0 | 0 | 0 | 0 |
| 18 | Anteiliger veranschlagter Finanzierungsmittel-(Saldo aus Nummern 3 und 17) | -35.719,17 | -32.400 | -41.400 | 0 | -43.500 | -44.200 | -45.600 |

**Einzeldarstellung der Investitionsmaßnahmen
Produktgruppe 5490 Öffentliche Toilettenanlagen - [THH 5]**

Stadt Markdorf

Investition H-5490-001 Hochbau Öffentliche Toilettenanlagen

| Nr. | Investitionsmaßnahmen Einzahlungs- und Auszahlungsarten | Gesamtang. z. Maßnahme -nachrichtl.- | Bisher finanziert | Ermächtigungs übertragungen aus Vorvorj. | Ergebnis 2022 | Ansatz 2023 | Ansatz 2024 | VE |
|-----|--|--|----------------------|--|------------------|----------------|----------------|----------|
| 8 | Auszahlungen für Baumaßnahmen | -10.000 | 0,00 | 0 | 0,00 | 0 | 0 | 0 |
| 13 | Summe der Auszahlungen aus Investitionstätigkeit (Summe aus Nummern 7 bis 12) | -10.000 | 0,00 | 0 | 0,00 | 0 | 0 | 0 |
| 14 | Saldo aus Investitionstätigkeit (Saldo aus Nummern 6 und 13) | -10.000 | 0,00 | 0 | 0,00 | 0 | 0 | 0 |
| 16 | Gesamtkosten der Maßnahme (Summe aus Nummern 13 und 15) | -10.000 | 0,00 | 0 | 0,00 | 0 | 0 | 0 |

Haushaltsplan 2024 der Stadt Markdorf



**Teilergebnishaushalt einschließlich Finanzplanung
Produktbereich 55 Natur- und Landschaftspflege, Friedhofswesen**

Stadt Markdorf

| Nr. | Bezeichnung | Ergebnis 2022 | Ansatz 2023 | Ansatz 2024 | Plan 2025 | Plan 2026 | Plan 2027 |
|-----------|--|--------------------|-----------------|-----------------|-----------------|-----------------|-----------------|
| 1 | Steuern und ähnliche Abgaben | 0,00 | 0 | 0 | 0 | 0 | 0 |
| 2 | Zuweisungen und Zuwendungen, Umlagen | 55.235,61 | 23.400 | 25.400 | 26.700 | 27.200 | 27.900 |
| 3 | Aufgelöste Investitionszuwendungen und -beiträge | 5.225,49 | 0 | 5.200 | 5.200 | 5.200 | 5.200 |
| 4 | Sonstige Transfererträge | 0,00 | 0 | 0 | 0 | 0 | 0 |
| 5 | Entgelte für öffentliche Leistungen oder Einrichtungen | 260.294,20 | 299.400 | 260.335 | 360.773 | 350.384 | 390.190 |
| 6 | Sonstige privatrechtliche Leistungsentgelte | 335.255,91 | 351.900 | 331.600 | 348.300 | 354.800 | 364.800 |
| 7 | Kostenerstattungen und Kostenumlagen | 85.414,93 | 96.400 | 49.400 | 51.900 | 52.900 | 54.300 |
| 8 | Zinsen und ähnliche Erträge | 0,00 | 0 | 0 | 0 | 0 | 0 |
| 9 | Aktiviere Eigenleistungen und Bestandveränderungen | 0,00 | 0 | 0 | 0 | 0 | 0 |
| 10 | Sonstige ordentliche Erträge | 0,00 | 0 | 0 | 0 | 0 | 0 |
| 11 | Anteilige ordentliche Erträge (Summe aus Nummern 1 bis 10) | 741.426,14 | 771.100 | 671.935 | 792.873 | 790.484 | 842.390 |
| 12 | Personalaufwendungen | -241.002,41 | -201.800 | -227.800 | -239.200 | -243.800 | -250.500 |
| 13 | Versorgungsaufwendungen | 0,00 | 0 | 0 | 0 | 0 | 0 |
| 14 | Aufwendungen für Sach- und Dienstleistungen | -505.621,23 | -451.500 | -448.000 | -470.600 | -478.900 | -493.500 |
| 15 | Abschreibungen | -154.981,29 | -170.400 | -167.700 | -173.600 | -173.600 | -173.600 |
| 16 | Zinsen und ähnliche Aufwendungen | 0,00 | 0 | 0 | 0 | 0 | 0 |
| 17 | Transferaufwendungen | -1.756,65 | -2.500 | -2.500 | -2.600 | -2.600 | -2.700 |
| 18 | Sonstige ordentliche Aufwendungen | -4.031,32 | -6.000 | -10.100 | -10.500 | -10.800 | -11.000 |
| 19 | Anteilige ordentliche Aufwendungen (Summe aus Nummern 12 bis 18) | -907.392,90 | -832.200 | -856.100 | -896.500 | -909.700 | -931.300 |
| 20 | Anteiliges veranschlagtes ordentliches Ergebnis (Summe aus Nummern 11 und 19) | -165.966,76 | -61.100 | -184.165 | -103.627 | -119.216 | -88.910 |
| 21 | Erträge aus internen Leistungen | 15.810,86 | 13.994 | 17.400 | 18.300 | 18.600 | 19.100 |
| 22 | Aufwendungen für interne Leistungen | -451.322,34 | -463.630 | -500.800 | -525.600 | -535.900 | -551.300 |
| 23 | kalkulatorische Kosten | -334.747,48 | -290.700 | -291.200 | -293.890 | -299.680 | -293.270 |
| 24 | Veranschlagtes kalkulatorisches Ergebnis (Saldo aus Nummern 21 bis 23) | -770.258,96 | -740.336 | -774.600 | -801.190 | -816.980 | -825.470 |
| 25 | Veranschlagter Nettoressourcenbedarf/-überschuss (Summe aus Nummer 20 und 24) | -936.225,72 | -801.436 | -958.765 | -904.817 | -936.196 | -914.380 |

Haushaltsplan 2024 der Stadt Markdorf


Teilfinanzhaushalt einschließlich Finanzplanung
Produktbereich 55 Natur- und Landschaftspflege, Friedhofswesen

Stadt Markdorf

| Nr. | Bezeichnung | Ergebnis 2022 | Ansatz 2023 | Ansatz 2024 | VE | Plan 2025 | Plan 2026 | Plan 2027 |
|-----------|---|-------------------|-----------------|-----------------|----------|-----------------|-----------------|-----------------|
| 1 | Summe der Einzahlungen aus laufender Verwaltungstätigkeit (ohne außerordentliche zahlungswirksame Erträge aus Vermögensveräußerung) | 873.922,52 | 634.600 | 560.235 | 0 | 644.373 | 639.284 | 686.990 |
| 2 | Summe der Auszahlungen aus laufender Verwaltungstätigkeit | -757.799,41 | -661.800 | -688.400 | 0 | -722.900 | -736.100 | -757.700 |
| 3 | Anteiliger Zahlungsmittelüberschuss/-bedarf des Ergebnishaushalts (Saldo aus Nummern 1 und 2) | 116.123,11 | -27.200 | -128.165 | 0 | -78.527 | -96.816 | -70.710 |
| 4 | Einzahlungen aus Investitionszuwendungen | 0,00 | 0 | 0 | 0 | 0 | 0 | 0 |
| 5 | Einzahlungen aus Investitionsbeiträgen und ähnlichen Entgelten für Investitionstätigkeit | 0,00 | 0 | 0 | 0 | 0 | 0 | 0 |
| 6 | Einzahlungen aus der Veräußerung von Sachvermögen | 0,00 | 0 | 0 | 0 | 0 | 0 | 0 |
| 7 | Einzahlungen aus der Veräußerung von Finanzvermögen | 0,00 | 0 | 0 | 0 | 0 | 0 | 0 |
| 8 | Einzahlungen für sonstige Investitionstätigkeit | 0,00 | 0 | 0 | 0 | 0 | 0 | 0 |
| 9 | Einzahlungen aus Investitionstätigkeit (Summe aus Nummern 4 bis 8) | 0,00 | 0 | 0 | 0 | 0 | 0 | 0 |
| 10 | Auszahlungen für den Erwerb von Grundstücken und Gebäuden | -10.042,34 | 0 | 0 | 0 | 0 | 0 | 0 |
| 11 | Auszahlungen für Baumaßnahmen | -72.924,81 | -425.000 | -75.000 | 0 | -435.000 | -330.000 | -220.000 |
| 12 | Auszahlungen für den Erwerb von beweglichem Sachvermögen | -13.632,67 | -18.000 | -18.000 | 0 | -18.000 | -18.000 | -18.000 |
| 13 | Auszahlungen für den Erwerb von Finanzvermögen | 0,00 | 0 | 0 | 0 | 0 | 0 | 0 |
| 14 | Auszahlungen für Investitionsförderungsmaßnahmen | 0,00 | 0 | 0 | 0 | 0 | 0 | 0 |
| 15 | Auszahlungen für den Erwerb von immateriellen Vermögensgegenständen | 0,00 | 0 | 0 | 0 | 0 | 0 | 0 |
| 16 | Auszahlungen aus Investitionstätigkeit (Summe aus Nummern 10 bis 15) | -96.599,82 | -443.000 | -93.000 | 0 | -453.000 | -348.000 | -238.000 |
| 17 | Anteiliger veranschlagter Finanzierungsmittelüberschuss/-bedarf aus Investitionstätigkeit (Saldo aus Numern 9 und 16) | -96.599,82 | -443.000 | -93.000 | 0 | -453.000 | -348.000 | -238.000 |
| 18 | Anteiliger veranschlagter Finanzierungsmittel-(Saldo aus Nummern 3 und 17) | 19.523,29 | -470.200 | -221.165 | 0 | -531.527 | -444.816 | -308.710 |

| | |
|-----------------------|--|
| Teilhaushalt 5 | Bauen und Umwelt |
| Produktgruppe | 55.10 Öffentliches Grün/Landschaftsbau |
| Produkt | 55100100 Grün- und Parkanlagen |

Kurzbeschreibung

- Bereitstellung, Unterhaltung und Instandhaltung von Grün- und Parkanlagen einschl. Wegenetz, Spiel- und Erlebnisangebote und evtl. Möblierung

Allgemeine Ziele:

- Klimaverbesserung
- Stadtbildpflege
- Erhöhung der sozialen und wirtschaftlichen Standortqualität
- Erholung im Wohn- und Arbeitsumfeld
- Förderung und Weiterentwicklung der Gartenkultur
- Erhaltung von historischen Grünanlagen
- Förderung der Artenvielfalt im floristischen und faunistischen Bereich

| | |
|-----------------------|--|
| Teilhaushalt 5 | Bauen und Umwelt |
| Produktgruppe | 55.10 Öffentliches Grün/Landschaftsbau |
| Produkt | 55100200 Freizeitanlagen und Spielflächen |

Kurzbeschreibung

- Bereitstellung, Unterhaltung und Instandhaltung öffentlicher Spielplätze für Kinder und Jugendliche und Freizeitanlagen auch für Erwachsene und Familien einschl. der Ausstattung mit Spieleinrichtungen und -geräten für den jeweiligen Benutzerkreis

Allgemeine Ziele:

- familiengerechte Wohnumfeldgestaltung
- Erhöhung der Attraktivität des näheren Wohnumfelds bzw. Orts- oder Stadtteils
- Förderung der körperlichen, geistigen und sozialen Entwicklung für verschiedene Altersgruppen

Haushaltsplan 2024 der Stadt Markdorf



**Teilergebnishaushalt einschließlich Finanzplanung
Produktgruppe 5510 Öffentliches Grün Landschaftsbau - [THH 5]**

Stadt Markdorf

| Nr. | Bezeichnung | Ergebnis 2022 | Ansatz 2023 | Ansatz 2024 | Plan 2025 | Plan 2026 | Plan 2027 |
|-----------|--|--------------------|-----------------|-----------------|-----------------|-----------------|-----------------|
| 1 | Steuern und ähnliche Abgaben | 0,00 | 0 | 0 | 0 | 0 | 0 |
| 2 | Zuweisungen und Zuwendungen, Umlagen | 3.250,00 | 0 | 0 | 0 | 0 | 0 |
| 3 | Aufgelöste Investitionszuwendungen und -beiträge | 1.322,47 | 0 | 1.300 | 1.300 | 1.300 | 1.300 |
| 4 | Sonstige Transfererträge | 0,00 | 0 | 0 | 0 | 0 | 0 |
| 5 | Entgelte für öffentliche Leistungen oder Einrichtungen | 0,00 | 0 | 0 | 0 | 0 | 0 |
| 6 | Sonstige privatrechtliche Leistungsentgelte | 0,00 | 0 | 0 | 0 | 0 | 0 |
| 7 | Kostenerstattungen und Kostenumlagen | 0,00 | 0 | 0 | 0 | 0 | 0 |
| 8 | Zinsen und ähnliche Erträge | 0,00 | 0 | 0 | 0 | 0 | 0 |
| 9 | Aktivierete Eigenleistungen und Bestandveränderungen | 0,00 | 0 | 0 | 0 | 0 | 0 |
| 10 | Sonstige ordentliche Erträge | 0,00 | 0 | 0 | 0 | 0 | 0 |
| 11 | Anteilige ordentliche Erträge (Summe aus Nummern 1 bis 10) | 4.572,47 | 0 | 1.300 | 1.300 | 1.300 | 1.300 |
| 12 | Personalaufwendungen | 0,00 | 0 | 0 | 0 | 0 | 0 |
| 13 | Versorgungsaufwendungen | 0,00 | 0 | 0 | 0 | 0 | 0 |
| 14 | Aufwendungen für Sach- und Dienstleistungen | -103.679,59 | -100.800 | -91.900 | -96.400 | -98.300 | -101.300 |
| 15 | Abschreibungen | -63.820,70 | -63.000 | -71.000 | -71.300 | -71.300 | -71.300 |
| 16 | Zinsen und ähnliche Aufwendungen | 0,00 | 0 | 0 | 0 | 0 | 0 |
| 17 | Transferaufwendungen | 0,00 | 0 | 0 | 0 | 0 | 0 |
| 18 | Sonstige ordentliche Aufwendungen | 0,00 | 0 | 0 | 0 | 0 | 0 |
| 19 | Anteilige ordentliche Aufwendungen (Summe aus Nummern 12 bis 18) | -167.500,29 | -163.800 | -162.900 | -167.700 | -169.600 | -172.600 |
| 20 | Anteiliges veranschlagtes ordentliches Ergebnis (Summe aus Nummern 11 und 19) | -162.927,82 | -163.800 | -161.600 | -166.400 | -168.300 | -171.300 |
| 21 | Erträge aus internen Leistungen | 0,00 | 0 | 0 | 0 | 0 | 0 |
| 22 | Aufwendungen für interne Leistungen | -216.345,67 | -215.670 | -238.000 | -249.800 | -254.700 | -261.900 |
| 23 | kalkulatorische Kosten | -44.678,61 | -4.800 | -12.500 | -12.290 | -17.080 | -16.870 |
| 24 | Veranschlagtes kalkulatorisches Ergebnis (Saldo aus Nummern 21 bis 23) | -261.024,28 | -220.470 | -250.500 | -262.090 | -271.780 | -278.770 |
| 25 | Veranschlagter Nettoressourcenbedarf/-überschuss (Summe aus Nummer 20 und 24) | -423.952,10 | -384.270 | -412.100 | -428.490 | -440.080 | -450.070 |

Haushaltsplan 2024 der Stadt Markdorf


Teilfinanzhaushalt einschließlich Finanzplanung
Produktgruppe 5510 Öffentliches Grün Landschaftsbau - [THH 5]

Stadt Markdorf

| Nr. | Bezeichnung | Ergebnis 2022 | Ansatz 2023 | Ansatz 2024 | VE | Plan 2025 | Plan 2026 | Plan 2027 |
|-----------|---|--------------------|-----------------|-----------------|----------|-----------------|-----------------|-----------------|
| 1 | Summe der Einzahlungen aus laufender Verwaltungstätigkeit (ohne außerordentliche zahlungswirksame Erträge aus Vermögensveräußerung) | 3.250,00 | 0 | 0 | 0 | 0 | 0 | 0 |
| 2 | Summe der Auszahlungen aus laufender Verwaltungstätigkeit | -99.409,15 | -100.800 | -91.900 | 0 | -96.400 | -98.300 | -101.300 |
| 3 | Anteiliger Zahlungsmittelüberschuss/-bedarf des Ergebnishaushalts (Saldo aus Nummern 1 und 2) | -96.159,15 | -100.800 | -91.900 | 0 | -96.400 | -98.300 | -101.300 |
| 4 | Einzahlungen aus Investitionszuwendungen | 0,00 | 0 | 0 | 0 | 0 | 0 | 0 |
| 5 | Einzahlungen aus Investitionsbeiträgen und ähnlichen Entgelten für Investitionstätigkeit | 0,00 | 0 | 0 | 0 | 0 | 0 | 0 |
| 6 | Einzahlungen aus der Veräußerung von Sachvermögen | 0,00 | 0 | 0 | 0 | 0 | 0 | 0 |
| 7 | Einzahlungen aus der Veräußerung von Finanzvermögen | 0,00 | 0 | 0 | 0 | 0 | 0 | 0 |
| 8 | Einzahlungen für sonstige Investitionstätigkeit | 0,00 | 0 | 0 | 0 | 0 | 0 | 0 |
| 9 | Einzahlungen aus Investitionstätigkeit (Summe aus Nummern 4 bis 8) | 0,00 | 0 | 0 | 0 | 0 | 0 | 0 |
| 10 | Auszahlungen für den Erwerb von Grundstücken und Gebäuden | -10.042,34 | 0 | 0 | 0 | 0 | 0 | 0 |
| 11 | Auszahlungen für Baumaßnahmen | -8.652,55 | -80.000 | -60.000 | 0 | -110.000 | -155.000 | -55.000 |
| 12 | Auszahlungen für den Erwerb von beweglichem Sachvermögen | -13.632,67 | -15.000 | -15.000 | 0 | -15.000 | -15.000 | -15.000 |
| 13 | Auszahlungen für den Erwerb von Finanzvermögen | 0,00 | 0 | 0 | 0 | 0 | 0 | 0 |
| 14 | Auszahlungen für Investitionsförderungsmaßnahmen | 0,00 | 0 | 0 | 0 | 0 | 0 | 0 |
| 15 | Auszahlungen für den Erwerb von immateriellen Vermögensgegenständen | 0,00 | 0 | 0 | 0 | 0 | 0 | 0 |
| 16 | Auszahlungen aus Investitionstätigkeit (Summe aus Nummern 10 bis 15) | -32.327,56 | -95.000 | -75.000 | 0 | -125.000 | -170.000 | -70.000 |
| 17 | Anteiliger veranschlagter Finanzierungsmittelüberschuss/-bedarf aus Investitionstätigkeit (Saldo aus Numern 9 und 16) | -32.327,56 | -95.000 | -75.000 | 0 | -125.000 | -170.000 | -70.000 |
| 18 | Anteiliger veranschlagter Finanzierungsmittel-(Saldo aus Nummern 3 und 17) | -128.486,71 | -195.800 | -166.900 | 0 | -221.400 | -268.300 | -171.300 |

Haushaltsplan 2024 der Stadt Markdorf



Einzeldarstellung der Investitionsmaßnahmen
Produktgruppe 5510 Öffentliches Grün Landschaftsbau - [THH 5]

Stadt Markdorf

Investition B-5510-002 Erwerb bewegl. Vermögen Stadtmöbelierung

| Nr. | Investitionsmaßnahmen Einzahlungs- und Auszahlungsarten | Gesamtang. z. Maßnahme -nachrichtl.- | Bisher finanziert | Ermächtigungs übertragungen aus Vorvorj. | Ergebnis 2022 | Ansatz 2023 | Ansatz 2024 | VE |
|-----|--|--|----------------------|--|-------------------|----------------|----------------|----------|
| 7 | Auszahlungen für den Erwerb von Grundstücken und Gebäuden | 0 | -6.856,56 | 0 | -6.856,56 | 0 | 0 | 0 |
| 9 | Auszahlungen für den Erwerb von beweglichem Sachvermögen | -120.000 | -28.712,91 | 0 | -13.632,67 | 0 | 0 | 0 |
| 13 | Summe der Auszahlungen aus Investitionstätigkeit (Summe aus Nummern 7 bis 12) | -120.000 | -35.569,47 | 0 | -20.489,23 | 0 | 0 | 0 |
| 14 | Saldo aus Investitionstätigkeit (Saldo aus Nummern 6 und 13) | -120.000 | -35.569,47 | 0 | -20.489,23 | 0 | 0 | 0 |
| 16 | Gesamtkosten der Maßnahme (Summe aus Nummern 13 und 15) | -120.000 | -35.569,47 | 0 | -20.489,23 | 0 | 0 | 0 |

Investition H-5510-001 Hochbau Spielplätze Allgemein

| Nr. | Investitionsmaßnahmen Einzahlungs- und Auszahlungsarten | Gesamtang. z. Maßnahme -nachrichtl.- | Bisher finanziert | Ermächtigungs übertragungen aus Vorvorj. | Ergebnis 2022 | Ansatz 2023 | Ansatz 2024 | VE |
|-----|--|--|----------------------|--|------------------|----------------|----------------|----------|
| 8 | Auszahlungen für Baumaßnahmen | -50.000 | 0,00 | 0 | 0,00 | 0 | 0 | 0 |
| 9 | Auszahlungen für den Erwerb von beweglichem Sachvermögen | 0 | -9.668,52 | 0 | 0,00 | 0 | 0 | 0 |
| 13 | Summe der Auszahlungen aus Investitionstätigkeit (Summe aus Nummern 7 bis 12) | -50.000 | -9.668,52 | 0 | 0,00 | 0 | 0 | 0 |
| 14 | Saldo aus Investitionstätigkeit (Saldo aus Nummern 6 und 13) | -50.000 | -9.668,52 | 0 | 0,00 | 0 | 0 | 0 |
| 16 | Gesamtkosten der Maßnahme (Summe aus Nummern 13 und 15) | -50.000 | -9.668,52 | 0 | 0,00 | 0 | 0 | 0 |

Investition T-5510-003 Tiefbau Parkanlagen allgemein

| Nr. | Investitionsmaßnahmen Einzahlungs- und Auszahlungsarten | Gesamtang. z. Maßnahme -nachrichtl.- | Bisher finanziert | Ermächtigungs übertragungen aus Vorvorj. | Ergebnis 2022 | Ansatz 2023 | Ansatz 2024 | VE |
|-----|--|--|----------------------|--|------------------|----------------|----------------|----------|
| 8 | Auszahlungen für Baumaßnahmen | -1.500.000 | 0,00 | 0 | 0,00 | 0 | 0 | 0 |
| 9 | Auszahlungen für den Erwerb von beweglichem Sachvermögen | 0 | -3.451,13 | 0 | 0,00 | 0 | 0 | 0 |
| 13 | Summe der Auszahlungen aus Investitionstätigkeit (Summe aus Nummern 7 bis 12) | -1.500.000 | -3.451,13 | 0 | 0,00 | 0 | 0 | 0 |
| 14 | Saldo aus Investitionstätigkeit (Saldo aus Nummern 6 und 13) | -1.500.000 | -3.451,13 | 0 | 0,00 | 0 | 0 | 0 |
| 16 | Gesamtkosten der Maßnahme (Summe aus Nummern 13 und 15) | -1.500.000 | -3.451,13 | 0 | 0,00 | 0 | 0 | 0 |

Investition T-5510-004 Tiefbau Kinderspielplätze allgemein

| Nr. | Investitionsmaßnahmen Einzahlungs- und Auszahlungsarten | Gesamtang. z. Maßnahme -nachrichtl.- | Bisher finanziert | Ermächtigungs übertragungen aus Vorvorj. | Ergebnis 2022 | Ansatz 2023 | Ansatz 2024 | VE |
|-----|--|--|----------------------|--|------------------|----------------|----------------|----------|
| 7 | Auszahlungen für den Erwerb von Grundstücken und Gebäuden | | | 0 | -3.185,78 | 0 | 0 | 0 |
| 8 | Auszahlungen für Baumaßnahmen | | | 0 | -6.462,95 | 0 | -60.000 | 0 |
| 9 | Auszahlungen für den Erwerb von beweglichem Sachvermögen | | | 0 | 0,00 | -15.000 | -15.000 | 0 |
| 13 | Summe der Auszahlungen aus Investitionstätigkeit (Summe aus Nummern 7 bis 12) | | | 0 | -9.648,73 | -15.000 | -75.000 | 0 |
| 14 | Saldo aus Investitionstätigkeit (Saldo aus Nummern 6 und 13) | | | 0 | -9.648,73 | -15.000 | -75.000 | 0 |
| 16 | Gesamtkosten der Maßnahme (Summe aus Nummern 13 und 15) | | | 0 | -9.648,73 | -15.000 | -75.000 | 0 |

Investition T-5510-005 Tiefbau Waldlehrpfad

| Nr. | Investitionsmaßnahmen Einzahlungs- und Auszahlungsarten | Gesamtang. z. Maßnahme -nachrichtl.- | Bisher finanziert | Ermächtigungs übertragungen aus Vorvorj. | Ergebnis 2022 | Ansatz 2023 | Ansatz 2024 | VE |
|-----|--|--|----------------------|--|------------------|----------------|----------------|----|
| 8 | Auszahlungen für Baumaßnahmen | -125.000 | 0,00 | 0 | 0,00 | 0 | 0 | 0 |

Haushaltsplan 2024 der Stadt Markdorf



Einzeldarstellung der Investitionsmaßnahmen
Produktgruppe 5510 Öffentliches Grün Landschaftsbau - [THH 5]

Stadt Markdorf

| Nr. | Investitionsmaßnahmen Einzahlungs- und Auszahlungsarten | Gesamtang. z. Maßnahme -nachrichtl.- | Bisher finanziert | Ermächtigungs übertragungen aus Vorvorj. | Ergebnis 2022 | Ansatz 2023 | Ansatz 2024 | VE |
|-----|---|--|----------------------|--|------------------|----------------|----------------|----|
| 13 | Summe der Auszahlungen aus Investitionstätigkeit (Summe aus Nummern 7 bis 12) | -125.000 | 0,00 | 0 | 0,00 | 0 | 0 | 0 |
| 14 | Saldo aus Investitionstätigkeit (Saldo aus Nummern 6 und 13) | -125.000 | 0,00 | 0 | 0,00 | 0 | 0 | 0 |
| 16 | Gesamtkosten der Maßnahme (Summe aus Nummern 13 und 15) | -125.000 | 0,00 | 0 | 0,00 | 0 | 0 | 0 |

Investition T-5510-006 Tiefbau Neugestaltung Ochsenplatz

| Nr. | Investitionsmaßnahmen Einzahlungs- und Auszahlungsarten | Gesamtang. z. Maßnahme -nachrichtl.- | Bisher finanziert | Ermächtigungs übertragungen aus Vorvorj. | Ergebnis 2022 | Ansatz 2023 | Ansatz 2024 | VE |
|-----|---|--|----------------------|--|------------------|----------------|----------------|----|
| 8 | Auszahlungen für Baumaßnahmen | -140.000 | -2.189,60 | 0 | -2.189,60 | -80.000 | 0 | 0 |
| 13 | Summe der Auszahlungen aus Investitionstätigkeit (Summe aus Nummern 7 bis 12) | -140.000 | -2.189,60 | 0 | -2.189,60 | -80.000 | 0 | 0 |
| 14 | Saldo aus Investitionstätigkeit (Saldo aus Nummern 6 und 13) | -140.000 | -2.189,60 | 0 | -2.189,60 | -80.000 | 0 | 0 |
| 16 | Gesamtkosten der Maßnahme (Summe aus Nummern 13 und 15) | -140.000 | -2.189,60 | 0 | -2.189,60 | -80.000 | 0 | 0 |

Investition T-5510-007 Tiefbau Sport im Park

| Nr. | Investitionsmaßnahmen Einzahlungs- und Auszahlungsarten | Gesamtang. z. Maßnahme -nachrichtl.- | Bisher finanziert | Ermächtigungs übertragungen aus Vorvorj. | Ergebnis 2022 | Ansatz 2023 | Ansatz 2024 | VE |
|-----|---|--|----------------------|--|------------------|----------------|----------------|----|
| 8 | Auszahlungen für Baumaßnahmen | -30.000 | 0,00 | 0 | 0,00 | 0 | 0 | 0 |
| 13 | Summe der Auszahlungen aus Investitionstätigkeit (Summe aus Nummern 7 bis 12) | -30.000 | 0,00 | 0 | 0,00 | 0 | 0 | 0 |
| 14 | Saldo aus Investitionstätigkeit (Saldo aus Nummern 6 und 13) | -30.000 | 0,00 | 0 | 0,00 | 0 | 0 | 0 |
| 16 | Gesamtkosten der Maßnahme (Summe aus Nummern 13 und 15) | -30.000 | 0,00 | 0 | 0,00 | 0 | 0 | 0 |

| | | | |
|-----------------------|-------------------------|--|-------------------|
| Teilhaushalt 5 | Bauen und Umwelt | | |
| Produktgruppe | 55.20 | Gewässerschutz / Öffentliche Wasserbauliche Anlagen | Gewässer / |
| Produkt | 55200000 | Gewässerschutz | |

Kurzbeschreibung

- Erhalt und Verbesserung der Qualität der Oberflächengewässer
- Erhalt und Entwicklung naturnaher Oberflächengewässer
- Schutz des Grundwassers vor schädlichen Stoffeinträgen
- Nachhaltige Oberflächen- und Grundwasserbewirtschaftung
- Erhalt und Verbesserung des Hochwasserschutzes
- Bereitstellung, Unterhaltung, Instandsetzung und Betrieb wasserbaulicher Anlagen und kommunaler Gewässer, einschl. vorbeugendem Hochwasserschutz
- Bearbeitung Kleininleiterabgabe

Allgemeine Ziele:

- Erhaltung eines ordnungsgemäßen Wasserabflusses unter Berücksichtigung der Belange des Naturschutzes
- Vorbeugender Hochwasserschutz
- Erhalt der Oberflächengewässer und des Grundwassers als Existenzgrundlage des Menschen, als Bestandteil des Naturhaushalts und als Lebensraum für Pflanzen und Tiere
- Verbesserung der Wasserqualität
- Ordnungsgemäße Abwasserbeseitigung
- Erhaltung, Entwicklung und Umgestaltung der Gewässer und Auen zur
- Wiederherstellung des guten ökologischen Gewässerzustandes
- Naturnaher Ausbau von gewässer- und fischökologisch relevanten
- Strukturen und Habitaten
- Verbesserung der Retentionswirkung der Gewässer
- Verbesserung der Erholungsfunktion der Landschaft
- Erhalt der Selbstreinigungskraft von Gewässern
- Reduzierung des Wasserverbrauchs

Haushaltsplan 2024 der Stadt Markdorf



Teilergebnishaushalt einschließlich Finanzplanung
Produktgruppe 5520 Gewässerschutz, öffentl. Gewässer und wasserb. Anlagen - [THH 5]

Stadt Markdorf

| Nr. | Bezeichnung | Ergebnis 2022 | Ansatz 2023 | Ansatz 2024 | Plan 2025 | Plan 2026 | Plan 2027 |
|-----------|--|--------------------|-----------------|-----------------|-----------------|-----------------|-----------------|
| 1 | Steuern und ähnliche Abgaben | 0,00 | 0 | 0 | 0 | 0 | 0 |
| 2 | Zuweisungen und Zuwendungen, Umlagen | 0,00 | 0 | 0 | 0 | 0 | 0 |
| 3 | Aufgelöste Investitionszuwendungen und -beiträge | 0,00 | 0 | 0 | 0 | 0 | 0 |
| 4 | Sonstige Transfererträge | 0,00 | 0 | 0 | 0 | 0 | 0 |
| 5 | Entgelte für öffentliche Leistungen oder Einrichtungen | 275,00 | 1.000 | 1.000 | 1.100 | 1.100 | 1.100 |
| 6 | Sonstige privatrechtliche Leistungsentgelte | 0,00 | 0 | 0 | 0 | 0 | 0 |
| 7 | Kostenerstattungen und Kostenumlagen | 0,00 | 0 | 0 | 0 | 0 | 0 |
| 8 | Zinsen und ähnliche Erträge | 0,00 | 0 | 0 | 0 | 0 | 0 |
| 9 | Aktiviere Eigenleistungen und Bestandveränderungen | 0,00 | 0 | 0 | 0 | 0 | 0 |
| 10 | Sonstige ordentliche Erträge | 0,00 | 0 | 0 | 0 | 0 | 0 |
| 11 | Anteilige ordentliche Erträge (Summe aus Nummern 1 bis 10) | 275,00 | 1.000 | 1.000 | 1.100 | 1.100 | 1.100 |
| 12 | Personalaufwendungen | 0,00 | 0 | 0 | 0 | 0 | 0 |
| 13 | Versorgungsaufwendungen | 0,00 | 0 | 0 | 0 | 0 | 0 |
| 14 | Aufwendungen für Sach- und Dienstleistungen | -87.631,35 | -40.000 | -50.000 | -52.500 | -53.500 | -55.000 |
| 15 | Abschreibungen | -1.233,33 | -9.500 | -1.200 | -1.200 | -1.200 | -1.200 |
| 16 | Zinsen und ähnliche Aufwendungen | 0,00 | 0 | 0 | 0 | 0 | 0 |
| 17 | Transferaufwendungen | -1.756,65 | -2.000 | -2.000 | -2.100 | -2.100 | -2.200 |
| 18 | Sonstige ordentliche Aufwendungen | 0,00 | 0 | 0 | 0 | 0 | 0 |
| 19 | Anteilige ordentliche Aufwendungen (Summe aus Nummern 12 bis 18) | -90.621,33 | -51.500 | -53.200 | -55.800 | -56.800 | -58.400 |
| 20 | Anteiliges veranschlagtes ordentliches Ergebnis (Summe aus Nummern 11 und 19) | -90.346,33 | -50.500 | -52.200 | -54.700 | -55.700 | -57.300 |
| 21 | Erträge aus internen Leistungen | 0,00 | 0 | 0 | 0 | 0 | 0 |
| 22 | Aufwendungen für interne Leistungen | -75.610,94 | -91.191 | -85.900 | -90.200 | -91.900 | -94.500 |
| 23 | kalkulatorische Kosten | -21.567,08 | -12.600 | 0 | 0 | 0 | 0 |
| 24 | Veranschlagtes kalkulatorisches Ergebnis (Saldo aus Nummern 21 bis 23) | -97.178,02 | -103.791 | -85.900 | -90.200 | -91.900 | -94.500 |
| 25 | Veranschlagter Nettoressourcenbedarf/-überschuss (Summe aus Nummer 20 und 24) | -187.524,35 | -154.291 | -138.100 | -144.900 | -147.600 | -151.800 |

Haushaltsplan 2024 der Stadt Markdorf


Teilfinanzhaushalt einschließlich Finanzplanung
Produktgruppe 5520 Gewässerschutz, öffentl. Gewässer und wasserb. Anlagen - [THH 5]

Stadt Markdorf

| Nr. | Bezeichnung | Ergebnis 2022 | Ansatz 2023 | Ansatz 2024 | VE | Plan 2025 | Plan 2026 | Plan 2027 |
|-----------|---|--------------------|----------------|----------------|----------|----------------|----------------|----------------|
| 1 | Summe der Einzahlungen aus laufender Verwaltungstätigkeit (ohne außerordentliche zahlungswirksame Erträge aus Vermögensveräußerung) | 275,00 | 1.000 | 1.000 | 0 | 1.100 | 1.100 | 1.100 |
| 2 | Summe der Auszahlungen aus laufender Verwaltungstätigkeit | -81.684,76 | -42.000 | -52.000 | 0 | -54.600 | -55.600 | -57.200 |
| 3 | Anteiliger Zahlungsmittelüberschuss/-bedarf des Ergebnishaushalts (Saldo aus Nummern 1 und 2) | -81.409,76 | -41.000 | -51.000 | 0 | -53.500 | -54.500 | -56.100 |
| 4 | Einzahlungen aus Investitionszuwendungen | 0,00 | 0 | 0 | 0 | 0 | 0 | 0 |
| 5 | Einzahlungen aus Investitionsbeiträgen und ähnlichen Entgelten für Investitionstätigkeit | 0,00 | 0 | 0 | 0 | 0 | 0 | 0 |
| 6 | Einzahlungen aus der Veräußerung von Sachvermögen | 0,00 | 0 | 0 | 0 | 0 | 0 | 0 |
| 7 | Einzahlungen aus der Veräußerung von Finanzvermögen | 0,00 | 0 | 0 | 0 | 0 | 0 | 0 |
| 8 | Einzahlungen für sonstige Investitionstätigkeit | 0,00 | 0 | 0 | 0 | 0 | 0 | 0 |
| 9 | Einzahlungen aus Investitionstätigkeit (Summe aus Nummern 4 bis 8) | 0,00 | 0 | 0 | 0 | 0 | 0 | 0 |
| 10 | Auszahlungen für den Erwerb von Grundstücken und Gebäuden | 0,00 | 0 | 0 | 0 | 0 | 0 | 0 |
| 11 | Auszahlungen für Baumaßnahmen | -46.303,38 | 0 | 0 | 0 | 0 | 0 | 0 |
| 12 | Auszahlungen für den Erwerb von beweglichem Sachvermögen | 0,00 | 0 | 0 | 0 | 0 | 0 | 0 |
| 13 | Auszahlungen für den Erwerb von Finanzvermögen | 0,00 | 0 | 0 | 0 | 0 | 0 | 0 |
| 14 | Auszahlungen für Investitionsförderungsmaßnahmen | 0,00 | 0 | 0 | 0 | 0 | 0 | 0 |
| 15 | Auszahlungen für den Erwerb von immateriellen Vermögensgegenständen | 0,00 | 0 | 0 | 0 | 0 | 0 | 0 |
| 16 | Auszahlungen aus Investitionstätigkeit (Summe aus Nummern 10 bis 15) | -46.303,38 | 0 | 0 | 0 | 0 | 0 | 0 |
| 17 | Anteiliger veranschlagter Finanzierungsmittelüberschuss/-bedarf aus Investitionstätigkeit (Saldo aus Numern 9 und 16) | -46.303,38 | 0 | 0 | 0 | 0 | 0 | 0 |
| 18 | Anteiliger veranschlagter Finanzierungsmittel-(Saldo aus Nummern 3 und 17) | -127.713,14 | -41.000 | -51.000 | 0 | -53.500 | -54.500 | -56.100 |

Einzeldarstellung der Investitionsmaßnahmen
Produktgruppe 5520 Gewässerschutz, öffentl. Gewässer und wasserb. Anlagen - [THH 5]

Stadt Markdorf

Investition T-5520-002 Mühlbach Möggenweiler

| Nr. | Investitionsmaßnahmen Einzahlungs- und Auszahlungsarten | Gesamtang. z. Maßnahme -nachrichtl.- | Bisher finanziert | Ermächtigungs übertragungen aus Vorvorj. | Ergebnis 2022 | Ansatz 2023 | Ansatz 2024 | VE |
|-----------|--|--|----------------------|--|-------------------|----------------|----------------|----------|
| 8 | Auszahlungen für Baumaßnahmen | -290.000 | -318.303,42 | 0 | -46.303,38 | 0 | 0 | 0 |
| 13 | Summe der Auszahlungen aus Investitionstätigkeit (Summe aus Nummern 7 bis 12) | -290.000 | -318.303,42 | 0 | -46.303,38 | 0 | 0 | 0 |
| 14 | Saldo aus Investitionstätigkeit (Saldo aus Nummern 6 und 13) | -290.000 | -318.303,42 | 0 | -46.303,38 | 0 | 0 | 0 |
| 16 | Gesamtkosten der Maßnahme (Summe aus Nummern 13 und 15) | -290.000 | -318.303,42 | 0 | -46.303,38 | 0 | 0 | 0 |

Investition Z-5520-001 Zuschuss Wasserläufe und Wasserbau

| Nr. | Investitionsmaßnahmen Einzahlungs- und Auszahlungsarten | Gesamtang. z. Maßnahme -nachrichtl.- | Bisher finanziert | Ermächtigungs übertragungen aus Vorvorj. | Ergebnis 2022 | Ansatz 2023 | Ansatz 2024 | VE |
|-----------|---|--|----------------------|--|------------------|----------------|----------------|----------|
| 1 | Einzahlungen aus Investitionszuwendungen | 45.000 | 0,00 | 0 | 0,00 | 0 | 0 | 0 |
| 6 | Summe der Einzahlungen aus Investitionstätigkeit (Summe aus Nummern 1 bis 5) | 45.000 | 0,00 | 0 | 0,00 | 0 | 0 | 0 |
| 14 | Saldo aus Investitionstätigkeit (Saldo aus Nummern 6 und 13) | 45.000 | 0,00 | 0 | 0,00 | 0 | 0 | 0 |

| | |
|-----------------------|--------------------------------|
| Teilhaushalt 5 | Bauen und Umwelt |
| Produktgruppe | 55.30 Friedhofswesen |
| Produkt | 55300000 Friedhofswesen |

Kurzbeschreibung

- Bereitstellung von
 - Reihengräbern als Kinder-, Urnen, Erd- und Anonymgräber
 - Wahlgräbern als Erd- oder Urnengräber, Grüfte oder Grabgebäude
- Bau und Unterhaltung von erforderlichen Erschließungsanlagen einschl. der dazugehörigen Grünflächen und dem Vorratsgelände;
- Grabmalgenehmigungen
- Pflege und Unterhaltung von Kriegsgräbern, Ehrengräbern, jüdischen und sonstigen historischen Friedhöfen auf denen keine Bestattungen mehr stattfinden und auf denen keine Ruherechte mehr bestehen
- Bereitstellung, Pflege und Unterhaltung der den Friedhof gestalterisch ausmachenden und den Naherholungscharakter prägenden Grünflächen und Großbäume
- Öffnen und Schließen der Grabstelle

Allgemeine Ziele:

- Bestattung aller Personen, die bei ihrem Ableben Einwohner der Gemeinde waren sowie der in der Gemeinde verstorbenen oder tot aufgefundenen Personen ohne Wohnsitz oder mit unbekanntem Wohnsitz und ggf. auch sonstiger Personen
- Bestattung aller Personen auf Antrag, die bei ihrem Ableben Einwohner der Gemeinde waren oder ein Recht auf Bestattung oder Beisetzung in einer bestimmten Grabstätte besaßen, und ggf. auch sonstiger Personen
- Erhaltung der Gräber und Außenanlagen in einem würdigen Zustand auf unbegrenzte Zeit
- Erholungs- und Gesundheitsvorsorge ("Grüne Lunge")
- Gliederung und Strukturierung der Friedhofsanlagen nach ästhetischen Gesichtspunkten

- Bestattung der Verstorbenen und der Aschen in einer würdigen, ortsüblichen und pietätvollen Art und Weise

Kennzahlen

Nutzungsdauer nach Bestattungsarten

Grabstätten für die Erdbestattung:

| | |
|-------------------------|----------|
| Frühchengrab | 15 Jahre |
| Kindergrab bis 10 Jahre | 15 Jahre |
| Reihengrab | 25 Jahre |
| Wahlgrab | 25 Jahre |
| Rasenwahlgrab | 25 Jahre |
| Rasenreihengrab | 25 Jahre |

Grabstätten für Aschen:

| | |
|-----------------------|----------|
| Urnenreihengrab | 15 Jahre |
| Urnenwahlgrab | 15 Jahre |
| Urnenkammer | 15 Jahre |
| Anonym Rasenurnengrab | 15 Jahre |
| Baumgrab | 15 Jahre |
| Rasenurnenwahlgrab | 15 Jahre |

Anzahl der jährlichen Bestattungen

| Jahr | Erd-Bestattungen | | | Urnen-Bestattungen | | | | | Gesamt |
|-------|------------------|-------|------|--------------------|------|------|------|--------|--------|
| | Kinder | Reihe | Wahl | Reihe | Wahl | Wand | Baum | Anonym | |
| 2007 | 1 | 9 | 31 | 9 | 38 | - | - | 9 | 97 |
| 2008 | 0 | 13 | 32 | 10 | 30 | - | - | 9 | 94 |
| 2009 | 0 | 13 | 29 | 10 | 45 | - | - | 12 | 109 |
| 2010 | 0 | 12 | 24 | 4 | 67 | - | - | 8 | 115 |
| 2011 | 1 | 4 | 21 | 3 | 53 | - | - | 9 | 91 |
| 2012 | 0 | 3 | 24 | 4 | 54 | - | - | 9 | 94 |
| 2013 | 0 | 5 | 22 | 3 | 45 | 11 | - | 7 | 93 |
| 2014 | 0 | 7 | 26 | 2 | 44 | 7 | - | 11 | 97 |
| 2015 | 0 | 6 | 14 | 6 | 44 | 15 | 9 | 11 | 105 |
| 2016 | 1 | 7 | 21 | 1 | 45 | 21 | 11 | 9 | 116 |
| 2017 | 0 | 5 | 22 | 2 | 55 | 12 | 9 | 9 | 114 |
| 2018 | 0 | 8 | 17 | 1 | 69 | 16 | 4 | 10 | 125 |
| 2019 | 3 | 3 | 13 | 2 | 44 | 13 | 15 | 9 | 102 |
| 2020 | 0 | 8 | 11 | 4 | 53 | 18 | 16 | 2 | 112 |
| 2021 | 0 | 6 | 15 | 3 | 58 | 14 | 10 | 8 | 114 |
| 2022 | 0 | 8 | 15 | 2 | 58 | 15 | 10 | 6 | 114 |
| 2023* | 0 | 6 | 9 | 4 | 41 | 8 | 7 | 4 | 79 |

*Ende September

Ergebnisrechnung und Kostendeckung

| | Einnahme/Ertrag | Ausgabe/Aufwand | Deckung |
|-------|-----------------|-----------------|---------|
| 2016 | 171.070,38 € | 316.297,74 € | 54 % |
| 2017 | 199.041,80 € | 310.684,52 € | 64 % |
| 2018 | 217.932,86 € | 321.413,55 € | 68 % |
| 2019 | 158.449,93 € | 335.964,22 € | 47 % |
| 2020 | 194.193,49 € | 384.301,42 € | 51 % |
| 2021 | 200.676,10 € | 363.318,34 € | 55 % |
| 2022 | 209.419,39 € | 375.775,04 € | 56 % |
| 2023* | 248.700,00 € | 375.952,00 € | 66 % |

*Planansatz

Mit dem ortsansässigen Bestattungsunternehmen Vogt besteht ein vertragliches Verhältnis zur Durchführung der Bestattungen.

| | |
|-----------------------|--|
| Teilhaushalt 5 | Bauen und Umwelt |
| Produktgruppe | 55.30 Friedhofs- und Bestattungswesen |
| Produkt | 55300500 Leichen- und Trauerhallen |

Kurzbeschreibung

- Bereitstellung von Gebäuden, die der fachgerechten Aufbewahrung von Verstorbenen bis zu deren Bestattung dienen
- Bereitstellung von weiteren Gebäuden oder Hallen zur würdigen, ortsüblichen und pietätvollen Verabschiedung von Verstorbenen

Allgemeine Ziele:

- Leichen- und Trauerhallen sollen einen würdigen, ortsüblichen und angemessenen Rahmen bilden

Die Leichenhalle in Markdorf wird aufgrund der Größe und Bedeutung als eigenständiges Produkt abgebildet. Das Gebäude, Baujahr 1982, befindet sich unterhalb des alten Friedhofs, Am Neusatz 2.

Haushaltsplan 2024 der Stadt Markdorf



**Teilergebnishaushalt einschließlich Finanzplanung
Produktgruppe 5530 Friedhofs- und Bestattungswesen - [THH 5]**

Stadt Markdorf

| Nr. | Bezeichnung | Ergebnis 2022 | Ansatz 2023 | Ansatz 2024 | Plan 2025 | Plan 2026 | Plan 2027 |
|-----------|--|--------------------|-----------------|-----------------|-----------------|-----------------|-----------------|
| 1 | Steuern und ähnliche Abgaben | 0,00 | 0 | 0 | 0 | 0 | 0 |
| 2 | Zuweisungen und Zuwendungen, Umlagen | 369,42 | 400 | 400 | 400 | 400 | 400 |
| 3 | Aufgelöste Investitionszuwendungen und -beiträge | 3.344,77 | 0 | 3.300 | 3.300 | 3.300 | 3.300 |
| 4 | Sonstige Transfererträge | 0,00 | 0 | 0 | 0 | 0 | 0 |
| 5 | Entgelte für öffentliche Leistungen oder Einrichtungen | 259.959,20 | 298.400 | 259.335 | 359.673 | 349.284 | 389.090 |
| 6 | Sonstige privatrechtliche Leistungsentgelte | 0,00 | 900 | 900 | 900 | 1.000 | 1.000 |
| 7 | Kostenerstattungen und Kostenumlagen | 0,00 | 0 | 0 | 0 | 0 | 0 |
| 8 | Zinsen und ähnliche Erträge | 0,00 | 0 | 0 | 0 | 0 | 0 |
| 9 | Aktiviere Eigenleistungen und Bestandveränderungen | 0,00 | 0 | 0 | 0 | 0 | 0 |
| 10 | Sonstige ordentliche Erträge | 0,00 | 0 | 0 | 0 | 0 | 0 |
| 11 | Anteilige ordentliche Erträge (Summe aus Nummern 1 bis 10) | 263.673,39 | 299.700 | 263.935 | 364.273 | 353.984 | 393.790 |
| 12 | Personalaufwendungen | -792,16 | 0 | 0 | 0 | 0 | 0 |
| 13 | Versorgungsaufwendungen | 0,00 | 0 | 0 | 0 | 0 | 0 |
| 14 | Aufwendungen für Sach- und Dienstleistungen | -161.413,49 | -166.550 | -169.900 | -178.400 | -181.600 | -187.200 |
| 15 | Abschreibungen | -74.502,42 | -80.800 | -80.300 | -85.700 | -85.700 | -85.700 |
| 16 | Zinsen und ähnliche Aufwendungen | 0,00 | 0 | 0 | 0 | 0 | 0 |
| 17 | Transferaufwendungen | 0,00 | 0 | 0 | 0 | 0 | 0 |
| 18 | Sonstige ordentliche Aufwendungen | -477,54 | -900 | -900 | -900 | -900 | -900 |
| 19 | Anteilige ordentliche Aufwendungen (Summe aus Nummern 12 bis 18) | -237.185,61 | -248.250 | -251.100 | -265.000 | -268.200 | -273.800 |
| 20 | Anteiliges veranschlagtes ordentliches Ergebnis (Summe aus Nummern 11 und 19) | 26.487,78 | 51.450 | 12.835 | 99.273 | 85.784 | 119.990 |
| 21 | Erträge aus internen Leistungen | 0,00 | 0 | 0 | 0 | 0 | 0 |
| 22 | Aufwendungen für interne Leistungen | -134.827,21 | -134.015 | -148.300 | -155.700 | -158.700 | -163.300 |
| 23 | kalkulatorische Kosten | -84.858,61 | -90.200 | -96.900 | -101.600 | -104.400 | -100.100 |
| 24 | Veranschlagtes kalkulatorisches Ergebnis (Saldo aus Nummern 21 bis 23) | -219.685,82 | -224.215 | -245.200 | -257.300 | -263.100 | -263.400 |
| 25 | Veranschlagter Nettoressourcenbedarf/-überschuss (Summe aus Nummer 20 und 24) | -193.198,04 | -172.765 | -232.365 | -158.027 | -177.316 | -143.410 |

Haushaltsplan 2024 der Stadt Markdorf



**Teilfinanzhaushalt einschließlich Finanzplanung
Produktgruppe 5530 Friedhofs- und Bestattungswesen - [THH 5]**

Stadt Markdorf

| Nr. | Bezeichnung | Ergebnis 2022 | Ansatz 2023 | Ansatz 2024 | VE | Plan 2025 | Plan 2026 | Plan 2027 |
|-----------|---|-------------------|-----------------|----------------|----------|-----------------|-----------------|-----------------|
| 1 | Summe der Einzahlungen aus laufender Verwaltungstätigkeit (ohne außerordentliche zahlungswirksame Erträge aus Vermögensveräußerung) | 402.493,81 | 163.200 | 154.135 | 0 | 217.673 | 204.684 | 240.290 |
| 2 | Summe der Auszahlungen aus laufender Verwaltungstätigkeit | -162.171,17 | -167.450 | -170.800 | 0 | -179.300 | -182.500 | -188.100 |
| 3 | Anteiliger Zahlungsmittelüberschuss/-bedarf des Ergebnishaushalts (Saldo aus Nummern 1 und 2) | 240.322,64 | -4.250 | -16.665 | 0 | 38.373 | 22.184 | 52.190 |
| 4 | Einzahlungen aus Investitionszuwendungen | 0,00 | 0 | 0 | 0 | 0 | 0 | 0 |
| 5 | Einzahlungen aus Investitionsbeiträgen und ähnlichen Entgelten für Investitionstätigkeit | 0,00 | 0 | 0 | 0 | 0 | 0 | 0 |
| 6 | Einzahlungen aus der Veräußerung von Sachvermögen | 0,00 | 0 | 0 | 0 | 0 | 0 | 0 |
| 7 | Einzahlungen aus der Veräußerung von Finanzvermögen | 0,00 | 0 | 0 | 0 | 0 | 0 | 0 |
| 8 | Einzahlungen für sonstige Investitionstätigkeit | 0,00 | 0 | 0 | 0 | 0 | 0 | 0 |
| 9 | Einzahlungen aus Investitionstätigkeit (Summe aus Nummern 4 bis 8) | 0,00 | 0 | 0 | 0 | 0 | 0 | 0 |
| 10 | Auszahlungen für den Erwerb von Grundstücken und Gebäuden | 0,00 | 0 | 0 | 0 | 0 | 0 | 0 |
| 11 | Auszahlungen für Baumaßnahmen | -17.968,88 | -330.000 | 0 | 0 | -320.000 | -170.000 | -160.000 |
| 12 | Auszahlungen für den Erwerb von beweglichem Sachvermögen | 0,00 | -1.000 | -1.000 | 0 | -1.000 | -1.000 | -1.000 |
| 13 | Auszahlungen für den Erwerb von Finanzvermögen | 0,00 | 0 | 0 | 0 | 0 | 0 | 0 |
| 14 | Auszahlungen für Investitionsförderungsmaßnahmen | 0,00 | 0 | 0 | 0 | 0 | 0 | 0 |
| 15 | Auszahlungen für den Erwerb von immateriellen Vermögensgegenständen | 0,00 | 0 | 0 | 0 | 0 | 0 | 0 |
| 16 | Auszahlungen aus Investitionstätigkeit (Summe aus Nummern 10 bis 15) | -17.968,88 | -331.000 | -1.000 | 0 | -321.000 | -171.000 | -161.000 |
| 17 | Anteiliger veranschlagter Finanzierungsmittelüberschuss/-bedarf aus Investitionstätigkeit (Saldo aus Numern 9 und 16) | -17.968,88 | -331.000 | -1.000 | 0 | -321.000 | -171.000 | -161.000 |
| 18 | Anteiliger veranschlagter Finanzierungsmittel-(Saldo aus Nummern 3 und 17) | 222.353,76 | -335.250 | -17.665 | 0 | -282.627 | -148.816 | -108.810 |

Haushaltsplan 2024 der Stadt Markdorf



**Einzeldarstellung der Investitionsmaßnahmen
Produktgruppe 5530 Friedhofs- und Bestattungswesen - [THH 5]**

Stadt Markdorf

Investition B-5530-001 Erwerb bewegl. Vermögen Bestattungswesen

| Nr. | Investitionsmaßnahmen Einzahlungs- und Auszahlungsarten | Gesamtang. z. Maßnahme -nachrichtl.- | Bisher finanziert | Ermächtigungs übertragungen aus Vorvorj. | Ergebnis 2022 | Ansatz 2023 | Ansatz 2024 | VE |
|-----|--|--|----------------------|--|------------------|----------------|----------------|----------|
| 9 | Auszahlungen für den Erwerb von beweglichem Sachvermögen | | | 0 | 0,00 | -1.000 | -1.000 | 0 |
| 13 | Summe der Auszahlungen aus Investitionstätigkeit (Summe aus Nummern 7 bis 12) | | | 0 | 0,00 | -1.000 | -1.000 | 0 |
| 14 | Saldo aus Investitionstätigkeit (Saldo aus Nummern 6 und 13) | | | 0 | 0,00 | -1.000 | -1.000 | 0 |
| 16 | Gesamtkosten der Maßnahme (Summe aus Nummern 13 und 15) | | | 0 | 0,00 | -1.000 | -1.000 | 0 |

Investition T-5530-001 Tiefbau Neuer Friedhof

| Nr. | Investitionsmaßnahmen Einzahlungs- und Auszahlungsarten | Gesamtang. z. Maßnahme -nachrichtl.- | Bisher finanziert | Ermächtigungs übertragungen aus Vorvorj. | Ergebnis 2022 | Ansatz 2023 | Ansatz 2024 | VE |
|-----|--|--|----------------------|--|-------------------|-----------------|----------------|----------|
| 8 | Auszahlungen für Baumaßnahmen | | | 0 | -17.968,88 | -170.000 | 0 | 0 |
| 13 | Summe der Auszahlungen aus Investitionstätigkeit (Summe aus Nummern 7 bis 12) | | | 0 | -17.968,88 | -170.000 | 0 | 0 |
| 14 | Saldo aus Investitionstätigkeit (Saldo aus Nummern 6 und 13) | | | 0 | -17.968,88 | -170.000 | 0 | 0 |
| 16 | Gesamtkosten der Maßnahme (Summe aus Nummern 13 und 15) | | | 0 | -17.968,88 | -170.000 | 0 | 0 |

Investition T-5530-002 Tiefbau Friedhof Bergheim

| Nr. | Investitionsmaßnahmen Einzahlungs- und Auszahlungsarten | Gesamtang. z. Maßnahme -nachrichtl.- | Bisher finanziert | Ermächtigungs übertragungen aus Vorvorj. | Ergebnis 2022 | Ansatz 2023 | Ansatz 2024 | VE |
|-----|--|--|----------------------|--|------------------|----------------|----------------|----------|
| 8 | Auszahlungen für Baumaßnahmen | -15.000 | -55.120,54 | 0 | 0,00 | 0 | 0 | 0 |
| 13 | Summe der Auszahlungen aus Investitionstätigkeit (Summe aus Nummern 7 bis 12) | -15.000 | -55.120,54 | 0 | 0,00 | 0 | 0 | 0 |
| 14 | Saldo aus Investitionstätigkeit (Saldo aus Nummern 6 und 13) | -15.000 | -55.120,54 | 0 | 0,00 | 0 | 0 | 0 |
| 16 | Gesamtkosten der Maßnahme (Summe aus Nummern 13 und 15) | -15.000 | -55.120,54 | 0 | 0,00 | 0 | 0 | 0 |

Investition T-5530-003 Tiefbau Friedhof Hepbach

| Nr. | Investitionsmaßnahmen Einzahlungs- und Auszahlungsarten | Gesamtang. z. Maßnahme -nachrichtl.- | Bisher finanziert | Ermächtigungs übertragungen aus Vorvorj. | Ergebnis 2022 | Ansatz 2023 | Ansatz 2024 | VE |
|-----|--|--|----------------------|--|------------------|----------------|----------------|----------|
| 8 | Auszahlungen für Baumaßnahmen | -10.000 | 0,00 | 0 | 0,00 | -10.000 | 0 | 0 |
| 13 | Summe der Auszahlungen aus Investitionstätigkeit (Summe aus Nummern 7 bis 12) | -10.000 | 0,00 | 0 | 0,00 | -10.000 | 0 | 0 |
| 14 | Saldo aus Investitionstätigkeit (Saldo aus Nummern 6 und 13) | -10.000 | 0,00 | 0 | 0,00 | -10.000 | 0 | 0 |
| 16 | Gesamtkosten der Maßnahme (Summe aus Nummern 13 und 15) | -10.000 | 0,00 | 0 | 0,00 | -10.000 | 0 | 0 |

Investition T-5530-004 Tiefbau Neubau 3. Urnenwand

| Nr. | Investitionsmaßnahmen Einzahlungs- und Auszahlungsarten | Gesamtang. z. Maßnahme -nachrichtl.- | Bisher finanziert | Ermächtigungs übertragungen aus Vorvorj. | Ergebnis 2022 | Ansatz 2023 | Ansatz 2024 | VE |
|-----|--|--|----------------------|--|------------------|-----------------|----------------|----------|
| 8 | Auszahlungen für Baumaßnahmen | -150.000 | 0,00 | 0 | 0,00 | -150.000 | 0 | 0 |
| 13 | Summe der Auszahlungen aus Investitionstätigkeit (Summe aus Nummern 7 bis 12) | -150.000 | 0,00 | 0 | 0,00 | -150.000 | 0 | 0 |
| 14 | Saldo aus Investitionstätigkeit (Saldo aus Nummern 6 und 13) | -150.000 | 0,00 | 0 | 0,00 | -150.000 | 0 | 0 |
| 16 | Gesamtkosten der Maßnahme (Summe aus Nummern 13 und 15) | -150.000 | 0,00 | 0 | 0,00 | -150.000 | 0 | 0 |

Investition Z-5530-001 Grabnutzungsgebühr Friedhof Markdorf

Haushaltsplan 2024 der Stadt Markdorf



Einzeldarstellung der Investitionsmaßnahmen
Produktgruppe 5530 Friedhofs- und Bestattungswesen - [THH 5]

Stadt Markdorf

| Nr. | Investitionsmaßnahmen Einzahlungs- und Auszahlungsarten | Gesamtang. z. Maßnahme -nachrichtl.- | Bisher finanziert | Ermächtigungs übertragungen aus Vorvorj. | Ergebnis 2022 | Ansatz 2023 | Ansatz 2024 | VE |
|-----|---|--|----------------------|--|------------------|----------------|----------------|----------|
| 2 | Einzahlungen a. Investitionsbeiträgen u. ähnl. Entgelten f. Investitionstätigk. | 353.000 | 0,00 | 0 | 0,00 | 0 | 0 | 0 |
| 6 | Summe der Einzahlungen aus Investitionstätigkeit (Summe aus Nummern 1 bis 5) | 353.000 | 0,00 | 0 | 0,00 | 0 | 0 | 0 |
| 14 | Saldo aus Investitionstätigkeit (Saldo aus Nummern 6 und 13) | 353.000 | 0,00 | 0 | 0,00 | 0 | 0 | 0 |

Investition Z-5530-002 Grabnutzungsgebühr Friedhof Ittendorf

| Nr. | Investitionsmaßnahmen Einzahlungs- und Auszahlungsarten | Gesamtang. z. Maßnahme -nachrichtl.- | Bisher finanziert | Ermächtigungs übertragungen aus Vorvorj. | Ergebnis 2022 | Ansatz 2023 | Ansatz 2024 | VE |
|-----|---|--|----------------------|--|------------------|----------------|----------------|----------|
| 2 | Einzahlungen a. Investitionsbeiträgen u. ähnl. Entgelten f. Investitionstätigk. | 10.800 | 0,00 | 0 | 0,00 | 0 | 0 | 0 |
| 6 | Summe der Einzahlungen aus Investitionstätigkeit (Summe aus Nummern 1 bis 5) | 10.800 | 0,00 | 0 | 0,00 | 0 | 0 | 0 |
| 14 | Saldo aus Investitionstätigkeit (Saldo aus Nummern 6 und 13) | 10.800 | 0,00 | 0 | 0,00 | 0 | 0 | 0 |

Investition Z-5530-003 Grabnutzungsgebühr Friedhof Berheim

| Nr. | Investitionsmaßnahmen Einzahlungs- und Auszahlungsarten | Gesamtang. z. Maßnahme -nachrichtl.- | Bisher finanziert | Ermächtigungs übertragungen aus Vorvorj. | Ergebnis 2022 | Ansatz 2023 | Ansatz 2024 | VE |
|-----|---|--|----------------------|--|------------------|----------------|----------------|----------|
| 2 | Einzahlungen a. Investitionsbeiträgen u. ähnl. Entgelten f. Investitionstätigk. | 18.200 | 0,00 | 0 | 0,00 | 0 | 0 | 0 |
| 6 | Summe der Einzahlungen aus Investitionstätigkeit (Summe aus Nummern 1 bis 5) | 18.200 | 0,00 | 0 | 0,00 | 0 | 0 | 0 |
| 14 | Saldo aus Investitionstätigkeit (Saldo aus Nummern 6 und 13) | 18.200 | 0,00 | 0 | 0,00 | 0 | 0 | 0 |

Investition Z-5530-004 Grabnutzungsgebühr Friedhof Hepbach

| Nr. | Investitionsmaßnahmen Einzahlungs- und Auszahlungsarten | Gesamtang. z. Maßnahme -nachrichtl.- | Bisher finanziert | Ermächtigungs übertragungen aus Vorvorj. | Ergebnis 2022 | Ansatz 2023 | Ansatz 2024 | VE |
|-----|---|--|----------------------|--|------------------|----------------|----------------|----------|
| 2 | Einzahlungen a. Investitionsbeiträgen u. ähnl. Entgelten f. Investitionstätigk. | 18.000 | 0,00 | 0 | 0,00 | 0 | 0 | 0 |
| 6 | Summe der Einzahlungen aus Investitionstätigkeit (Summe aus Nummern 1 bis 5) | 18.000 | 0,00 | 0 | 0,00 | 0 | 0 | 0 |
| 14 | Saldo aus Investitionstätigkeit (Saldo aus Nummern 6 und 13) | 18.000 | 0,00 | 0 | 0,00 | 0 | 0 | 0 |

| | | |
|-----------------------|-----------------|--|
| Teilhaushalt 5 | 55.40 | Bauen und Umwelt |
| Produktgruppe | | Naturschutz und Landschaftspflege |
| Produkt | 55400000 | Naturschutz und Landschaftspflege |

Kurzbeschreibung

- Schutz, Pflege und Entwicklung von Teilen der Natur und Landschaft:
 - Unter besonderen Schutz gestellte Flächen (Naturschutzgebiete, Landschaftsschutzgebiete, Naturdenkmale und geschützte Landschaftsbestandteile u. ä.)
 - Gesetzlich geschützte Biotope, z. B. Trockenmauern, Feldhecken, Nasswiesen
 - Sonstige Gebiete z. B. Natura 2000-Gebiete (Vogelschutzgebiete, FFH-Gebiete)

Allgemeine Ziele:

- Schutz, Sicherung, Pflege und Gestaltung von Natur und Landschaft
- Erhaltung und Förderung der Arten- und Biotopvielfalt
- Natur- und Biotopschutz
- Erhaltung und Förderung der Artenvielfalt von Flora und Fauna

Haushaltsplan 2024 der Stadt Markdorf



**Teilergebnishaushalt einschließlich Finanzplanung
Produktgruppe 5540 Naturschutz und Landschaftspflege - [THH 5]**

Stadt Markdorf

| Nr. | Bezeichnung | Ergebnis 2022 | Ansatz 2023 | Ansatz 2024 | Plan 2025 | Plan 2026 | Plan 2027 |
|-----------|--|------------------|----------------|----------------|----------------|----------------|----------------|
| 1 | Steuern und ähnliche Abgaben | 0,00 | 0 | 0 | 0 | 0 | 0 |
| 2 | Zuweisungen und Zuwendungen, Umlagen | 0,00 | 0 | 0 | 0 | 0 | 0 |
| 3 | Aufgelöste Investitionszuwendungen und -beiträge | 0,00 | 0 | 0 | 0 | 0 | 0 |
| 4 | Sonstige Transfererträge | 0,00 | 0 | 0 | 0 | 0 | 0 |
| 5 | Entgelte für öffentliche Leistungen oder Einrichtungen | 0,00 | 0 | 0 | 0 | 0 | 0 |
| 6 | Sonstige privatrechtliche Leistungsentgelte | 0,00 | 0 | 0 | 0 | 0 | 0 |
| 7 | Kostenerstattungen und Kostenumlagen | 0,00 | 0 | 0 | 0 | 0 | 0 |
| 8 | Zinsen und ähnliche Erträge | 0,00 | 0 | 0 | 0 | 0 | 0 |
| 9 | Aktivierete Eigenleistungen und Bestandveränderungen | 0,00 | 0 | 0 | 0 | 0 | 0 |
| 10 | Sonstige ordentliche Erträge | 0,00 | 0 | 0 | 0 | 0 | 0 |
| 11 | Anteilige ordentliche Erträge (Summe aus Nummern 1 bis 10) | 0,00 | 0 | 0 | 0 | 0 | 0 |
| 12 | Personalaufwendungen | 0,00 | 0 | 0 | 0 | 0 | 0 |
| 13 | Versorgungsaufwendungen | 0,00 | 0 | 0 | 0 | 0 | 0 |
| 14 | Aufwendungen für Sach- und Dienstleistungen | -5.304,77 | -15.000 | -25.000 | -26.300 | -26.800 | -27.500 |
| 15 | Abschreibungen | 0,00 | 0 | 0 | 0 | 0 | 0 |
| 16 | Zinsen und ähnliche Aufwendungen | 0,00 | 0 | 0 | 0 | 0 | 0 |
| 17 | Transferaufwendungen | 0,00 | -200 | -200 | -200 | -200 | -200 |
| 18 | Sonstige ordentliche Aufwendungen | -250,00 | -1.800 | -1.800 | -1.900 | -1.900 | -2.000 |
| 19 | Anteilige ordentliche Aufwendungen (Summe aus Nummern 12 bis 18) | -5.554,77 | -17.000 | -27.000 | -28.400 | -28.900 | -29.700 |
| 20 | Anteiliges veranschlagtes ordentliches Ergebnis (Summe aus Nummern 11 und 19) | -5.554,77 | -17.000 | -27.000 | -28.400 | -28.900 | -29.700 |
| 21 | Erträge aus internen Leistungen | 0,00 | 0 | 0 | 0 | 0 | 0 |
| 22 | Aufwendungen für interne Leistungen | -4.435,85 | -3.244 | -4.900 | -5.100 | -5.300 | -5.400 |
| 23 | kalkulatorische Kosten | 0,00 | 0 | 0 | 0 | 0 | 0 |
| 24 | Veranschlagtes kalkulatorisches Ergebnis (Saldo aus Nummern 21 bis 23) | -4.435,85 | -3.244 | -4.900 | -5.100 | -5.300 | -5.400 |
| 25 | Veranschlagter Nettoressourcenbedarf/-überschuss (Summe aus Nummer 20 und 24) | -9.990,62 | -20.244 | -31.900 | -33.500 | -34.200 | -35.100 |

Haushaltsplan 2024 der Stadt Markdorf



Teilfinanzhaushalt einschließlich Finanzplanung
Produktgruppe 5540 Naturschutz und Landschaftspflege - [THH 5]

Stadt Markdorf

| Nr. | Bezeichnung | Ergebnis 2022 | Ansatz 2023 | Ansatz 2024 | VE | Plan 2025 | Plan 2026 | Plan 2027 |
|-----------|---|------------------|----------------|----------------|----------|----------------|----------------|----------------|
| 1 | Summe der Einzahlungen aus laufender Verwaltungstätigkeit (ohne außerordentliche zahlungswirksame Erträge aus Vermögensveräußerung) | 0,00 | 0 | 0 | 0 | 0 | 0 | 0 |
| 2 | Summe der Auszahlungen aus laufender Verwaltungstätigkeit | -5.554,77 | -17.000 | -27.000 | 0 | -28.400 | -28.900 | -29.700 |
| 3 | Anteiliger Zahlungsmittelüberschuss/-bedarf des Ergebnishaushalts (Saldo aus Nummern 1 und 2) | -5.554,77 | -17.000 | -27.000 | 0 | -28.400 | -28.900 | -29.700 |
| 4 | Einzahlungen aus Investitionszuwendungen | 0,00 | 0 | 0 | 0 | 0 | 0 | 0 |
| 5 | Einzahlungen aus Investitionsbeiträgen und ähnlichen Entgelten für Investitionstätigkeit | 0,00 | 0 | 0 | 0 | 0 | 0 | 0 |
| 6 | Einzahlungen aus der Veräußerung von Sachvermögen | 0,00 | 0 | 0 | 0 | 0 | 0 | 0 |
| 7 | Einzahlungen aus der Veräußerung von Finanzvermögen | 0,00 | 0 | 0 | 0 | 0 | 0 | 0 |
| 8 | Einzahlungen für sonstige Investitionstätigkeit | 0,00 | 0 | 0 | 0 | 0 | 0 | 0 |
| 9 | Einzahlungen aus Investitionstätigkeit (Summe aus Nummern 4 bis 8) | 0,00 | 0 | 0 | 0 | 0 | 0 | 0 |
| 10 | Auszahlungen für den Erwerb von Grundstücken und Gebäuden | 0,00 | 0 | 0 | 0 | 0 | 0 | 0 |
| 11 | Auszahlungen für Baumaßnahmen | 0,00 | -10.000 | -10.000 | 0 | 0 | 0 | 0 |
| 12 | Auszahlungen für den Erwerb von beweglichem Sachvermögen | 0,00 | 0 | 0 | 0 | 0 | 0 | 0 |
| 13 | Auszahlungen für den Erwerb von Finanzvermögen | 0,00 | 0 | 0 | 0 | 0 | 0 | 0 |
| 14 | Auszahlungen für Investitionsförderungsmaßnahmen | 0,00 | 0 | 0 | 0 | 0 | 0 | 0 |
| 15 | Auszahlungen für den Erwerb von immateriellen Vermögensgegenständen | 0,00 | 0 | 0 | 0 | 0 | 0 | 0 |
| 16 | Auszahlungen aus Investitionstätigkeit (Summe aus Nummern 10 bis 15) | 0,00 | -10.000 | -10.000 | 0 | 0 | 0 | 0 |
| 17 | Anteiliger veranschlagter Finanzierungsmittelüberschuss/-bedarf aus Investitionstätigkeit (Saldo aus Numern 9 und 16) | 0,00 | -10.000 | -10.000 | 0 | 0 | 0 | 0 |
| 18 | Anteiliger veranschlagter Finanzierungsmittel-(Saldo aus Nummern 3 und 17) | -5.554,77 | -27.000 | -37.000 | 0 | -28.400 | -28.900 | -29.700 |

**Einzeldarstellung der Investitionsmaßnahmen
Produktgruppe 5540 Naturschutz und Landschaftspflege - [THH 5]**

Stadt Markdorf

Investition T-5540-001 Tiefbau Naturschutz und Landschaftspflege

| Nr. | Investitionsmaßnahmen Einzahlungs- und Auszahlungsarten | Gesamtang. z. Maßnahme -nachrichtl.- | Bisher finanziert | Ermächtigungs übertragungen aus Vorvorj. | Ergebnis 2022 | Ansatz 2023 | Ansatz 2024 | VE |
|-----|--|--|----------------------|--|------------------|----------------|----------------|----------|
| 8 | Auszahlungen für Baumaßnahmen | -10.000 | 0,00 | 0 | 0,00 | -10.000 | -10.000 | 0 |
| 13 | Summe der Auszahlungen aus Investitionstätigkeit (Summe aus Nummern 7 bis 12) | -10.000 | 0,00 | 0 | 0,00 | -10.000 | -10.000 | 0 |
| 14 | Saldo aus Investitionstätigkeit (Saldo aus Nummern 6 und 13) | -10.000 | 0,00 | 0 | 0,00 | -10.000 | -10.000 | 0 |
| 16 | Gesamtkosten der Maßnahme (Summe aus Nummern 13 und 15) | -10.000 | 0,00 | 0 | 0,00 | -10.000 | -10.000 | 0 |

| | |
|-----------------------|---------------------------------|
| Teilhaushalt 5 | Bauen und Umwelt |
| Produktgruppe | 55.50 Forstwirtschaft |
| Produkt | 55500000 Forstwirtschaft |

Kurzbeschreibung

- Pflege und Bewirtschaftung des Waldes unter Berücksichtigung gesetzlicher Vorgaben und der Ziele des Waldeigentümers
- Pflege und Bewirtschaftung des gemeindeeigenen Waldes zur Produktion von Holz und anderer Waldprodukte
- Hierzu zählt insbesondere die Stamm-, Industrie- und Brennholzproduktion, Kulturen, Waldschutz, Bestandspflege und Walderschließung und die Erzeugung von Nebenprodukten, z. B. Christbäume und Reisig
- Maßnahmen zur Erhaltung und Förderung der natürlichen Abläufe sowie der natürlichen Struktur- und Artenvielfalt im Ökosystem "Wald" durch Biotop- und Artenschutz, Sicherung von Schutzwald und Sicherung von ökologisch angepassten Wildbeständen
- Maßnahmen zur Erhaltung und Förderung einer naturverträglichen Erholungsnutzung, auch in Zusammenarbeit mit Dritten
- Informations- und Bildungsveranstaltungen
- Schaffung und Unterhaltung von Erholungseinrichtungen (Erholungswege, Erholungsflächen, Rasteinrichtungen, Hütten u. a.) einschl. Verkehrssicherung
- Sauberhaltung des Waldes und Landschaftsgestaltung

Allgemeine Ziele:

- Erzielung eines wirtschaftlichen Nutzens unter Beachtung der Schutz- und Erholungsfunktion des Waldes
- Biotop- und Artenschutz
- Sicherung der Schutzwaldfunktion
- Sicherung von ökologisch angepassten Wildbeständen

- Erhaltung der Erholungsfunktion des Waldes
- Sauberhaltung des Waldes
- Schaffung und Unterhaltung von Erholungsflächen

Aufgrund des trockenen Sommers im Jahr 2019 hat der Gemeindewald schwere Schäden durch Käferbefall hinnehmen müssen. Die Holzpreise lagen seinerzeit auf einem absolut niedrigen Niveau und es musste viel Holz geschlagen werden, um eine Ausbreitung des Borkenkäfers eindämmen zu können. Die weltweiten Lieferengpässe im Zuge wirtschaftlichen Erholung nach den diversen Corona-Lockdowns führten zu Beginn des Jahres 2021 hingegen zu einem exponentiellen Anstieg der Holzpreise. Holz wurde wieder ein begehrter Rohstoff. Durch geschickte Steuerung der Einschlagmenge wird bzw. wurde versucht, die gestiegenen Holzpreise für den Gemeindewald nutzen zu können.

Auch die jüngst vergangenen Sommer haben den Wald unter Trockenstress gestellt, sodass abermals der Borkenkäfer im Blick behalten werden musste. Bei Neuanpflanzungen wird vermehrt auf Baumarten geachtet, die mit Trockenheit besser klarkommen.

Die klimawandelbedingten Herausforderungen für die Erhaltung des Waldes werden zukünftig wachsen. Der Wald muss nachhaltig und langfristig darauf eingestellt und dementsprechend bewirtschaftet werden. Unter anderem durch die Pflanzung von Baumarten, die sich besser an die sich verändernden klimatischen Bedingungen anpassen können.

Kennzahlen

Kosten je Festmeter

| | 2018 | 2019 | 2020 | 2021 | 2022* | 2023* |
|----------------------------|-------------------|-------------------|-------------------|-------------------|-------------------|-------------------|
| Festmeter | 4.798 | 7.143 | 5.000* | 5.000* | | |
| Personalkosten | 207.471,46 EUR | 213.067,07 EUR | 231.351,45 EUR | 239.475,68 EUR | 228.000,00 EUR | 201.800,00 EUR |
| Personalkosten je Fm | 43,24 EUR | 29,83 EUR | 47,44 EUR | 47,03 EUR | | |
| Ertrag (nur Verkauf) | 383.276,00 EUR | 427.197,00 EUR | 347.089,80 EUR | 336.334,62 EUR | 315.104,00 EUR | 350.000,00 EUR |
| Ertrag (nur Verkauf) je Fm | 79,88 EUR | 59,81 EUR | 49,16 EUR | 44,12 EUR | | |

*Planansatz

Haushaltsplan 2024 der Stadt Markdorf



Teilergebnishaushalt einschließlich Finanzplanung Produktgruppe 5550 Forstwirtschaft - [THH 5]

Stadt Markdorf

| Nr. | Bezeichnung | Ergebnis 2022 | Ansatz 2023 | Ansatz 2024 | Plan 2025 | Plan 2026 | Plan 2027 |
|-----------|--|--------------------|-----------------|-----------------|-----------------|-----------------|-----------------|
| 1 | Steuern und ähnliche Abgaben | 0,00 | 0 | 0 | 0 | 0 | 0 |
| 2 | Zuweisungen und Zuwendungen, Umlagen | 51.616,19 | 23.000 | 25.000 | 26.300 | 26.800 | 27.500 |
| 3 | Aufgelöste Investitionszuwendungen und -beiträge | 558,25 | 0 | 600 | 600 | 600 | 600 |
| 4 | Sonstige Transfererträge | 0,00 | 0 | 0 | 0 | 0 | 0 |
| 5 | Entgelte für öffentliche Leistungen oder Einrichtungen | 60,00 | 0 | 0 | 0 | 0 | 0 |
| 6 | Sonstige privatrechtliche Leistungsentgelte | 335.255,91 | 351.000 | 330.700 | 347.400 | 353.800 | 363.800 |
| 7 | Kostenerstattungen und Kostenumlagen | 85.414,93 | 96.400 | 49.400 | 51.900 | 52.900 | 54.300 |
| 8 | Zinsen und ähnliche Erträge | 0,00 | 0 | 0 | 0 | 0 | 0 |
| 9 | Aktivierete Eigenleistungen und Bestandveränderungen | 0,00 | 0 | 0 | 0 | 0 | 0 |
| 10 | Sonstige ordentliche Erträge | 0,00 | 0 | 0 | 0 | 0 | 0 |
| 11 | Anteilige ordentliche Erträge (Summe aus Nummern 1 bis 10) | 472.905,28 | 470.400 | 405.700 | 426.200 | 434.100 | 446.200 |
| 12 | Personalaufwendungen | -240.210,25 | -201.800 | -227.800 | -239.200 | -243.800 | -250.500 |
| 13 | Versorgungsaufwendungen | 0,00 | 0 | 0 | 0 | 0 | 0 |
| 14 | Aufwendungen für Sach- und Dienstleistungen | -147.592,03 | -129.150 | -111.200 | -117.000 | -118.700 | -122.500 |
| 15 | Abschreibungen | -15.424,84 | -17.100 | -15.200 | -15.400 | -15.400 | -15.400 |
| 16 | Zinsen und ähnliche Aufwendungen | 0,00 | 0 | 0 | 0 | 0 | 0 |
| 17 | Transferaufwendungen | 0,00 | -100 | -100 | -100 | -100 | -100 |
| 18 | Sonstige ordentliche Aufwendungen | -2.454,31 | -3.200 | -7.300 | -7.600 | -7.900 | -8.000 |
| 19 | Anteilige ordentliche Aufwendungen (Summe aus Nummern 12 bis 18) | -405.681,43 | -351.350 | -361.600 | -379.300 | -385.900 | -396.500 |
| 20 | Anteiliges veranschlagtes ordentliches Ergebnis (Summe aus Nummern 11 und 19) | 67.223,85 | 119.050 | 44.100 | 46.900 | 48.200 | 49.700 |
| 21 | Erträge aus internen Leistungen | 15.810,86 | 13.994 | 17.400 | 18.300 | 18.600 | 19.100 |
| 22 | Aufwendungen für interne Leistungen | -20.102,67 | -19.510 | -23.700 | -24.800 | -25.300 | -26.200 |
| 23 | kalkulatorische Kosten | -183.643,18 | -183.100 | -181.800 | -180.000 | -178.200 | -176.300 |
| 24 | Veranschlagtes kalkulatorisches Ergebnis (Saldo aus Nummern 21 bis 23) | -187.934,99 | -188.616 | -188.100 | -186.500 | -184.900 | -183.400 |
| 25 | Veranschlagter Nettoressourcenbedarf/-überschuss (Summe aus Nummer 20 und 24) | -120.711,14 | -69.566 | -144.000 | -139.600 | -136.700 | -133.700 |

Haushaltsplan 2024 der Stadt Markdorf



Teilfinanzhaushalt einschließlich Finanzplanung Produktgruppe 5550 Forstwirtschaft - [THH 5]

Stadt Markdorf

| Nr. | Bezeichnung | Ergebnis 2022 | Ansatz 2023 | Ansatz 2024 | VE | Plan 2025 | Plan 2026 | Plan 2027 |
|-----------|---|------------------|----------------|----------------|----------|---------------|---------------|---------------|
| 1 | Summe der Einzahlungen aus laufender Verwaltungstätigkeit (ohne außerordentliche zahlungswirksame Erträge aus Vermögensveräußerung) | 467.903,71 | 470.400 | 405.100 | 0 | 425.600 | 433.500 | 445.600 |
| 2 | Summe der Auszahlungen aus laufender Verwaltungstätigkeit | -408.130,09 | -334.250 | -346.400 | 0 | -363.900 | -370.500 | -381.100 |
| 3 | Anteiliger Zahlungsmittelüberschuss/-bedarf des Ergebnishaushalts (Saldo aus Nummern 1 und 2) | 59.773,62 | 136.150 | 58.700 | 0 | 61.700 | 63.000 | 64.500 |
| 4 | Einzahlungen aus Investitionszuwendungen | 0,00 | 0 | 0 | 0 | 0 | 0 | 0 |
| 5 | Einzahlungen aus Investitionsbeiträgen und ähnlichen Entgelten für Investitionstätigkeit | 0,00 | 0 | 0 | 0 | 0 | 0 | 0 |
| 6 | Einzahlungen aus der Veräußerung von Sachvermögen | 0,00 | 0 | 0 | 0 | 0 | 0 | 0 |
| 7 | Einzahlungen aus der Veräußerung von Finanzvermögen | 0,00 | 0 | 0 | 0 | 0 | 0 | 0 |
| 8 | Einzahlungen für sonstige Investitionstätigkeit | 0,00 | 0 | 0 | 0 | 0 | 0 | 0 |
| 9 | Einzahlungen aus Investitionstätigkeit (Summe aus Nummern 4 bis 8) | 0,00 | 0 | 0 | 0 | 0 | 0 | 0 |
| 10 | Auszahlungen für den Erwerb von Grundstücken und Gebäuden | 0,00 | 0 | 0 | 0 | 0 | 0 | 0 |
| 11 | Auszahlungen für Baumaßnahmen | 0,00 | -5.000 | -5.000 | 0 | -5.000 | -5.000 | -5.000 |
| 12 | Auszahlungen für den Erwerb von beweglichem Sachvermögen | 0,00 | -2.000 | -2.000 | 0 | -2.000 | -2.000 | -2.000 |
| 13 | Auszahlungen für den Erwerb von Finanzvermögen | 0,00 | 0 | 0 | 0 | 0 | 0 | 0 |
| 14 | Auszahlungen für Investitionsförderungsmaßnahmen | 0,00 | 0 | 0 | 0 | 0 | 0 | 0 |
| 15 | Auszahlungen für den Erwerb von immateriellen Vermögensgegenständen | 0,00 | 0 | 0 | 0 | 0 | 0 | 0 |
| 16 | Auszahlungen aus Investitionstätigkeit (Summe aus Nummern 10 bis 15) | 0,00 | -7.000 | -7.000 | 0 | -7.000 | -7.000 | -7.000 |
| 17 | Anteiliger veranschlagter Finanzierungsmittelüberschuss/-bedarf aus Investitionstätigkeit (Saldo aus Numern 9 und 16) | 0,00 | -7.000 | -7.000 | 0 | -7.000 | -7.000 | -7.000 |
| 18 | Anteiliger veranschlagter Finanzierungsmittel-(Saldo aus Nummern 3 und 17) | 59.773,62 | 129.150 | 51.700 | 0 | 54.700 | 56.000 | 57.500 |

**Einzeldarstellung der Investitionsmaßnahmen
Produktgruppe 5550 Forstwirtschaft - [THH 5]**

Stadt Markdorf

Investition B-5550-001 Erwerb bewegl. Vermögen Gemeindewald

| Nr. | Investitionsmaßnahmen Einzahlungs- und Auszahlungsarten | Gesamtang. z. Maßnahme -nachrichtl.- | Bisher finanziert | Ermächtigungs übertragungen aus Vorvorj. | Ergebnis 2022 | Ansatz 2023 | Ansatz 2024 | VE |
|-----|--|--|----------------------|--|------------------|----------------|----------------|----|
| 9 | Auszahlungen für den Erwerb von beweglichem Sachvermögen | | | 0 | 0,00 | -2.000 | -2.000 | 0 |
| 13 | Summe der Auszahlungen aus Investitionstätigkeit (Summe aus Nummern 7 bis 12) | | | 0 | 0,00 | -2.000 | -2.000 | 0 |
| 14 | Saldo aus Investitionstätigkeit (Saldo aus Nummern 6 und 13) | | | 0 | 0,00 | -2.000 | -2.000 | 0 |
| 16 | Gesamtkosten der Maßnahme (Summe aus Nummern 13 und 15) | | | 0 | 0,00 | -2.000 | -2.000 | 0 |

Investition T-5550-001 Tiefbaumaßnahmen Gemeindewald

| Nr. | Investitionsmaßnahmen Einzahlungs- und Auszahlungsarten | Gesamtang. z. Maßnahme -nachrichtl.- | Bisher finanziert | Ermächtigungs übertragungen aus Vorvorj. | Ergebnis 2022 | Ansatz 2023 | Ansatz 2024 | VE |
|-----|--|--|----------------------|--|------------------|----------------|----------------|----|
| 8 | Auszahlungen für Baumaßnahmen | | | 0 | 0,00 | -5.000 | -5.000 | 0 |
| 13 | Summe der Auszahlungen aus Investitionstätigkeit (Summe aus Nummern 7 bis 12) | | | 0 | 0,00 | -5.000 | -5.000 | 0 |
| 14 | Saldo aus Investitionstätigkeit (Saldo aus Nummern 6 und 13) | | | 0 | 0,00 | -5.000 | -5.000 | 0 |
| 16 | Gesamtkosten der Maßnahme (Summe aus Nummern 13 und 15) | | | 0 | 0,00 | -5.000 | -5.000 | 0 |

| | |
|-----------------------|-----------------------------------|
| Teilhaushalt 5 | Bauen und Umwelt |
| Produktgruppe | 55.51 Landwirtschaft |
| Produkt | 55510000 Landwirtschaft |

Kurzbeschreibung

- Zuweisungen und Zuschüsse

Haushaltsplan 2024 der Stadt Markdorf



Teilergebnishaushalt einschließlich Finanzplanung Produktgruppe 5551 Landwirtschaft - [THH 5]

Stadt Markdorf

| Nr. | Bezeichnung | Ergebnis 2022 | Ansatz 2023 | Ansatz 2024 | Plan 2025 | Plan 2026 | Plan 2027 |
|-----------|--|------------------|----------------|----------------|--------------|--------------|--------------|
| 1 | Steuern und ähnliche Abgaben | 0,00 | 0 | 0 | 0 | 0 | 0 |
| 2 | Zuweisungen und Zuwendungen, Umlagen | 0,00 | 0 | 0 | 0 | 0 | 0 |
| 3 | Aufgelöste Investitionszuwendungen und -beiträge | 0,00 | 0 | 0 | 0 | 0 | 0 |
| 4 | Sonstige Transfererträge | 0,00 | 0 | 0 | 0 | 0 | 0 |
| 5 | Entgelte für öffentliche Leistungen oder Einrichtungen | 0,00 | 0 | 0 | 0 | 0 | 0 |
| 6 | Sonstige privatrechtliche Leistungsentgelte | 0,00 | 0 | 0 | 0 | 0 | 0 |
| 7 | Kostenerstattungen und Kostenumlagen | 0,00 | 0 | 0 | 0 | 0 | 0 |
| 8 | Zinsen und ähnliche Erträge | 0,00 | 0 | 0 | 0 | 0 | 0 |
| 9 | Aktiviere Eigenleistungen und Bestandveränderungen | 0,00 | 0 | 0 | 0 | 0 | 0 |
| 10 | Sonstige ordentliche Erträge | 0,00 | 0 | 0 | 0 | 0 | 0 |
| 11 | Anteilige ordentliche Erträge (Summe aus Nummern 1 bis 10) | 0,00 | 0 | 0 | 0 | 0 | 0 |
| 12 | Personalaufwendungen | 0,00 | 0 | 0 | 0 | 0 | 0 |
| 13 | Versorgungsaufwendungen | 0,00 | 0 | 0 | 0 | 0 | 0 |
| 14 | Aufwendungen für Sach- und Dienstleistungen | 0,00 | 0 | 0 | 0 | 0 | 0 |
| 15 | Abschreibungen | 0,00 | 0 | 0 | 0 | 0 | 0 |
| 16 | Zinsen und ähnliche Aufwendungen | 0,00 | 0 | 0 | 0 | 0 | 0 |
| 17 | Transferaufwendungen | 0,00 | -200 | -200 | -200 | -200 | -200 |
| 18 | Sonstige ordentliche Aufwendungen | -849,47 | -100 | -100 | -100 | -100 | -100 |
| 19 | Anteilige ordentliche Aufwendungen (Summe aus Nummern 12 bis 18) | -849,47 | -300 | -300 | -300 | -300 | -300 |
| 20 | Anteiliges veranschlagtes ordentliches Ergebnis (Summe aus Nummern 11 und 19) | -849,47 | -300 | -300 | -300 | -300 | -300 |
| 21 | Erträge aus internen Leistungen | 0,00 | 0 | 0 | 0 | 0 | 0 |
| 22 | Aufwendungen für interne Leistungen | 0,00 | 0 | 0 | 0 | 0 | 0 |
| 23 | kalkulatorische Kosten | 0,00 | 0 | 0 | 0 | 0 | 0 |
| 24 | Veranschlagtes kalkulatorisches Ergebnis (Saldo aus Nummern 21 bis 23) | 0,00 | 0 | 0 | 0 | 0 | 0 |
| 25 | Veranschlagter Nettoressourcenbedarf/-überschuss (Summe aus Nummer 20 und 24) | -849,47 | -300 | -300 | -300 | -300 | -300 |

Haushaltsplan 2024 der Stadt Markdorf



Teilfinanzhaushalt einschließlich Finanzplanung Produktgruppe 5551 Landwirtschaft - [THH 5]

Stadt Markdorf

| Nr. | Bezeichnung | Ergebnis 2022 | Ansatz 2023 | Ansatz 2024 | VE | Plan 2025 | Plan 2026 | Plan 2027 |
|-----------|---|------------------|----------------|----------------|----------|--------------|--------------|--------------|
| 1 | Summe der Einzahlungen aus laufender Verwaltungstätigkeit (ohne außerordentliche zahlungswirksame Erträge aus Vermögensveräußerung) | 0,00 | 0 | 0 | 0 | 0 | 0 | 0 |
| 2 | Summe der Auszahlungen aus laufender Verwaltungstätigkeit | -849,47 | -300 | -300 | 0 | -300 | -300 | -300 |
| 3 | Anteiliger Zahlungsmittelüberschuss/-bedarf des Ergebnishaushalts (Saldo aus Nummern 1 und 2) | -849,47 | -300 | -300 | 0 | -300 | -300 | -300 |
| 4 | Einzahlungen aus Investitionszuwendungen | 0,00 | 0 | 0 | 0 | 0 | 0 | 0 |
| 5 | Einzahlungen aus Investitionsbeiträgen und ähnlichen Entgelten für Investitionstätigkeit | 0,00 | 0 | 0 | 0 | 0 | 0 | 0 |
| 6 | Einzahlungen aus der Veräußerung von Sachvermögen | 0,00 | 0 | 0 | 0 | 0 | 0 | 0 |
| 7 | Einzahlungen aus der Veräußerung von Finanzvermögen | 0,00 | 0 | 0 | 0 | 0 | 0 | 0 |
| 8 | Einzahlungen für sonstige Investitionstätigkeit | 0,00 | 0 | 0 | 0 | 0 | 0 | 0 |
| 9 | Einzahlungen aus Investitionstätigkeit (Summe aus Nummern 4 bis 8) | 0,00 | 0 | 0 | 0 | 0 | 0 | 0 |
| 10 | Auszahlungen für den Erwerb von Grundstücken und Gebäuden | 0,00 | 0 | 0 | 0 | 0 | 0 | 0 |
| 11 | Auszahlungen für Baumaßnahmen | 0,00 | 0 | 0 | 0 | 0 | 0 | 0 |
| 12 | Auszahlungen für den Erwerb von beweglichem Sachvermögen | 0,00 | 0 | 0 | 0 | 0 | 0 | 0 |
| 13 | Auszahlungen für den Erwerb von Finanzvermögen | 0,00 | 0 | 0 | 0 | 0 | 0 | 0 |
| 14 | Auszahlungen für Investitionsförderungsmaßnahmen | 0,00 | 0 | 0 | 0 | 0 | 0 | 0 |
| 15 | Auszahlungen für den Erwerb von immateriellen Vermögensgegenständen | 0,00 | 0 | 0 | 0 | 0 | 0 | 0 |
| 16 | Auszahlungen aus Investitionstätigkeit (Summe aus Nummern 10 bis 15) | 0,00 | 0 | 0 | 0 | 0 | 0 | 0 |
| 17 | Anteiliger veranschlagter Finanzierungsmittelüberschuss/-bedarf aus Investitionstätigkeit (Saldo aus Numern 9 und 16) | 0,00 | 0 | 0 | 0 | 0 | 0 | 0 |
| 18 | Anteiliger veranschlagter Finanzierungsmittel-(Saldo aus Nummern 3 und 17) | -849,47 | -300 | -300 | 0 | -300 | -300 | -300 |

Haushaltsplan 2024 der Stadt Markdorf



Teilergebnishaushalt einschließlich Finanzplanung Produktbereich 56 Umweltschutz

Stadt Markdorf

| Nr. | Bezeichnung | Ergebnis 2022 | Ansatz 2023 | Ansatz 2024 | Plan 2025 | Plan 2026 | Plan 2027 |
|-----------|--|------------------|-----------------|-----------------|-----------------|-----------------|-----------------|
| 1 | Steuern und ähnliche Abgaben | 0,00 | 0 | 0 | 0 | 0 | 0 |
| 2 | Zuweisungen und Zuwendungen, Umlagen | 0,00 | 90.000 | 90.000 | 94.500 | 96.300 | 99.000 |
| 3 | Aufgelöste Investitionszuwendungen und -beiträge | 0,00 | 0 | 0 | 0 | 0 | 0 |
| 4 | Sonstige Transfererträge | 0,00 | 0 | 0 | 0 | 0 | 0 |
| 5 | Entgelte für öffentliche Leistungen oder Einrichtungen | 0,00 | 0 | 0 | 0 | 0 | 0 |
| 6 | Sonstige privatrechtliche Leistungsentgelte | 0,00 | 0 | 0 | 0 | 0 | 0 |
| 7 | Kostenerstattungen und Kostenumlagen | 0,00 | 0 | 0 | 0 | 0 | 0 |
| 8 | Zinsen und ähnliche Erträge | 0,00 | 0 | 0 | 0 | 0 | 0 |
| 9 | Aktiviere Eigenleistungen und Bestandveränderungen | 0,00 | 0 | 0 | 0 | 0 | 0 |
| 10 | Sonstige ordentliche Erträge | 0,00 | 0 | 0 | 0 | 0 | 0 |
| 11 | Anteilige ordentliche Erträge (Summe aus Nummern 1 bis 10) | 0,00 | 90.000 | 90.000 | 94.500 | 96.300 | 99.000 |
| 12 | Personalaufwendungen | 0,00 | 0 | 0 | 0 | 0 | 0 |
| 13 | Versorgungsaufwendungen | 0,00 | 0 | 0 | 0 | 0 | 0 |
| 14 | Aufwendungen für Sach- und Dienstleistungen | 0,00 | 0 | 0 | 0 | 0 | 0 |
| 15 | Abschreibungen | -294,31 | -300 | 0 | 0 | 0 | 0 |
| 16 | Zinsen und ähnliche Aufwendungen | 0,00 | 0 | 0 | 0 | 0 | 0 |
| 17 | Transferaufwendungen | 0,00 | 0 | 0 | 0 | 0 | 0 |
| 18 | Sonstige ordentliche Aufwendungen | 0,00 | -100.000 | -100.000 | -105.000 | -107.000 | -110.000 |
| 19 | Anteilige ordentliche Aufwendungen (Summe aus Nummern 12 bis 18) | -294,31 | -100.300 | -100.000 | -105.000 | -107.000 | -110.000 |
| 20 | Anteiliges veranschlagtes ordentliches Ergebnis (Summe aus Nummern 11 und 19) | -294,31 | -10.300 | -10.000 | -10.500 | -10.700 | -11.000 |
| 21 | Erträge aus internen Leistungen | 0,00 | 0 | 0 | 0 | 0 | 0 |
| 22 | Aufwendungen für interne Leistungen | 0,00 | 0 | 0 | 0 | 0 | 0 |
| 23 | kalkulatorische Kosten | -546,94 | 0 | -500 | -500 | -500 | -500 |
| 24 | Veranschlagtes kalkulatorisches Ergebnis (Saldo aus Nummern 21 bis 23) | -546,94 | 0 | -500 | -500 | -500 | -500 |
| 25 | Veranschlagter Nettoressourcenbedarf/-überschuss (Summe aus Nummer 20 und 24) | -841,25 | -10.300 | -10.500 | -11.000 | -11.200 | -11.500 |

Haushaltsplan 2024 der Stadt Markdorf


Teilfinanzhaushalt einschließlich Finanzplanung
Produktbereich 56 Umweltschutz

Stadt Markdorf

| Nr. | Bezeichnung | Ergebnis 2022 | Ansatz 2023 | Ansatz 2024 | VE | Plan 2025 | Plan 2026 | Plan 2027 |
|-----------|---|-------------------|-----------------|-----------------|----------|-----------------|-----------------|-----------------|
| 1 | Summe der Einzahlungen aus laufender Verwaltungstätigkeit (ohne außerordentliche zahlungswirksame Erträge aus Vermögensveräußerung) | 0,00 | 90.000 | 90.000 | 0 | 94.500 | 96.300 | 99.000 |
| 2 | Summe der Auszahlungen aus laufender Verwaltungstätigkeit | 0,00 | -100.000 | -100.000 | 0 | -105.000 | -107.000 | -110.000 |
| 3 | Anteiliger Zahlungsmittelüberschuss/-bedarf des Ergebnishaushalts (Saldo aus Nummern 1 und 2) | 0,00 | -10.000 | -10.000 | 0 | -10.500 | -10.700 | -11.000 |
| 4 | Einzahlungen aus Investitionszuwendungen | 0,00 | 0 | 0 | 0 | 0 | 0 | 0 |
| 5 | Einzahlungen aus Investitionsbeiträgen und ähnlichen Entgelten für Investitionstätigkeit | 0,00 | 0 | 0 | 0 | 0 | 0 | 0 |
| 6 | Einzahlungen aus der Veräußerung von Sachvermögen | 0,00 | 0 | 0 | 0 | 0 | 0 | 0 |
| 7 | Einzahlungen aus der Veräußerung von Finanzvermögen | 0,00 | 0 | 0 | 0 | 0 | 0 | 0 |
| 8 | Einzahlungen für sonstige Investitionstätigkeit | 0,00 | 0 | 0 | 0 | 0 | 0 | 0 |
| 9 | Einzahlungen aus Investitionstätigkeit (Summe aus Nummern 4 bis 8) | 0,00 | 0 | 0 | 0 | 0 | 0 | 0 |
| 10 | Auszahlungen für den Erwerb von Grundstücken und Gebäuden | 0,00 | 0 | 0 | 0 | 0 | 0 | 0 |
| 11 | Auszahlungen für Baumaßnahmen | -10.010,64 | -100.000 | -100.000 | 0 | -100.000 | -100.000 | -100.000 |
| 12 | Auszahlungen für den Erwerb von beweglichem Sachvermögen | 0,00 | 0 | 0 | 0 | 0 | 0 | 0 |
| 13 | Auszahlungen für den Erwerb von Finanzvermögen | 0,00 | 0 | 0 | 0 | 0 | 0 | 0 |
| 14 | Auszahlungen für Investitionsförderungsmaßnahmen | -1.500,00 | -7.000 | 0 | 0 | 0 | 0 | 0 |
| 15 | Auszahlungen für den Erwerb von immateriellen Vermögensgegenständen | 0,00 | 0 | 0 | 0 | 0 | 0 | 0 |
| 16 | Auszahlungen aus Investitionstätigkeit (Summe aus Nummern 10 bis 15) | -11.510,64 | -107.000 | -100.000 | 0 | -100.000 | -100.000 | -100.000 |
| 17 | Anteiliger veranschlagter Finanzierungsmittelüberschuss/-bedarf aus Investitionstätigkeit (Saldo aus Numern 9 und 16) | -11.510,64 | -107.000 | -100.000 | 0 | -100.000 | -100.000 | -100.000 |
| 18 | Anteiliger veranschlagter Finanzierungsmittel-(Saldo aus Nummern 3 und 17) | -11.510,64 | -117.000 | -110.000 | 0 | -110.500 | -110.700 | -111.000 |

Haushaltsplan 2024 der Stadt Markdorf



**Teilergebnishaushalt einschließlich Finanzplanung
Produktgruppe 5610 Umweltschutzmaßnahmen - [THH 5]**

Stadt Markdorf

| Nr. | Bezeichnung | Ergebnis 2022 | Ansatz 2023 | Ansatz 2024 | Plan 2025 | Plan 2026 | Plan 2027 |
|-----------|--|------------------|-----------------|-----------------|-----------------|-----------------|-----------------|
| 1 | Steuern und ähnliche Abgaben | 0,00 | 0 | 0 | 0 | 0 | 0 |
| 2 | Zuweisungen und Zuwendungen, Umlagen | 0,00 | 90.000 | 90.000 | 94.500 | 96.300 | 99.000 |
| 3 | Aufgelöste Investitionszuwendungen und -beiträge | 0,00 | 0 | 0 | 0 | 0 | 0 |
| 4 | Sonstige Transfererträge | 0,00 | 0 | 0 | 0 | 0 | 0 |
| 5 | Entgelte für öffentliche Leistungen oder Einrichtungen | 0,00 | 0 | 0 | 0 | 0 | 0 |
| 6 | Sonstige privatrechtliche Leistungsentgelte | 0,00 | 0 | 0 | 0 | 0 | 0 |
| 7 | Kostenerstattungen und Kostenumlagen | 0,00 | 0 | 0 | 0 | 0 | 0 |
| 8 | Zinsen und ähnliche Erträge | 0,00 | 0 | 0 | 0 | 0 | 0 |
| 9 | Aktiviere Eigenleistungen und Bestandveränderungen | 0,00 | 0 | 0 | 0 | 0 | 0 |
| 10 | Sonstige ordentliche Erträge | 0,00 | 0 | 0 | 0 | 0 | 0 |
| 11 | Anteilige ordentliche Erträge (Summe aus Nummern 1 bis 10) | 0,00 | 90.000 | 90.000 | 94.500 | 96.300 | 99.000 |
| 12 | Personalaufwendungen | 0,00 | 0 | 0 | 0 | 0 | 0 |
| 13 | Versorgungsaufwendungen | 0,00 | 0 | 0 | 0 | 0 | 0 |
| 14 | Aufwendungen für Sach- und Dienstleistungen | 0,00 | 0 | 0 | 0 | 0 | 0 |
| 15 | Abschreibungen | -294,31 | -300 | 0 | 0 | 0 | 0 |
| 16 | Zinsen und ähnliche Aufwendungen | 0,00 | 0 | 0 | 0 | 0 | 0 |
| 17 | Transferaufwendungen | 0,00 | 0 | 0 | 0 | 0 | 0 |
| 18 | Sonstige ordentliche Aufwendungen | 0,00 | -100.000 | -100.000 | -105.000 | -107.000 | -110.000 |
| 19 | Anteilige ordentliche Aufwendungen (Summe aus Nummern 12 bis 18) | -294,31 | -100.300 | -100.000 | -105.000 | -107.000 | -110.000 |
| 20 | Anteiliges veranschlagtes ordentliches Ergebnis (Summe aus Nummern 11 und 19) | -294,31 | -10.300 | -10.000 | -10.500 | -10.700 | -11.000 |
| 21 | Erträge aus internen Leistungen | 0,00 | 0 | 0 | 0 | 0 | 0 |
| 22 | Aufwendungen für interne Leistungen | 0,00 | 0 | 0 | 0 | 0 | 0 |
| 23 | kalkulatorische Kosten | -546,94 | 0 | -500 | -500 | -500 | -500 |
| 24 | Veranschlagtes kalkulatorisches Ergebnis (Saldo aus Nummern 21 bis 23) | -546,94 | 0 | -500 | -500 | -500 | -500 |
| 25 | Veranschlagter Nettoressourcenbedarf/-überschuss (Summe aus Nummer 20 und 24) | -841,25 | -10.300 | -10.500 | -11.000 | -11.200 | -11.500 |

Haushaltsplan 2024 der Stadt Markdorf



Teilfinanzhaushalt einschließlich Finanzplanung Produktgruppe 5610 Umweltschutzmaßnahmen - [THH 5]

Stadt Markdorf

| Nr. | Bezeichnung | Ergebnis 2022 | Ansatz 2023 | Ansatz 2024 | VE | Plan 2025 | Plan 2026 | Plan 2027 |
|-----------|---|-------------------|-----------------|-----------------|----------|-----------------|-----------------|-----------------|
| 1 | Summe der Einzahlungen aus laufender Verwaltungstätigkeit (ohne außerordentliche zahlungswirksame Erträge aus Vermögensveräußerung) | 0,00 | 90.000 | 90.000 | 0 | 94.500 | 96.300 | 99.000 |
| 2 | Summe der Auszahlungen aus laufender Verwaltungstätigkeit | 0,00 | -100.000 | -100.000 | 0 | -105.000 | -107.000 | -110.000 |
| 3 | Anteiliger Zahlungsmittelüberschuss/-bedarf des Ergebnishaushalts (Saldo aus Nummern 1 und 2) | 0,00 | -10.000 | -10.000 | 0 | -10.500 | -10.700 | -11.000 |
| 4 | Einzahlungen aus Investitionszuwendungen | 0,00 | 0 | 0 | 0 | 0 | 0 | 0 |
| 5 | Einzahlungen aus Investitionsbeiträgen und ähnlichen Entgelten für Investitionstätigkeit | 0,00 | 0 | 0 | 0 | 0 | 0 | 0 |
| 6 | Einzahlungen aus der Veräußerung von Sachvermögen | 0,00 | 0 | 0 | 0 | 0 | 0 | 0 |
| 7 | Einzahlungen aus der Veräußerung von Finanzvermögen | 0,00 | 0 | 0 | 0 | 0 | 0 | 0 |
| 8 | Einzahlungen für sonstige Investitionstätigkeit | 0,00 | 0 | 0 | 0 | 0 | 0 | 0 |
| 9 | Einzahlungen aus Investitionstätigkeit (Summe aus Nummern 4 bis 8) | 0,00 | 0 | 0 | 0 | 0 | 0 | 0 |
| 10 | Auszahlungen für den Erwerb von Grundstücken und Gebäuden | 0,00 | 0 | 0 | 0 | 0 | 0 | 0 |
| 11 | Auszahlungen für Baumaßnahmen | -10.010,64 | -100.000 | -100.000 | 0 | -100.000 | -100.000 | -100.000 |
| 12 | Auszahlungen für den Erwerb von beweglichem Sachvermögen | 0,00 | 0 | 0 | 0 | 0 | 0 | 0 |
| 13 | Auszahlungen für den Erwerb von Finanzvermögen | 0,00 | 0 | 0 | 0 | 0 | 0 | 0 |
| 14 | Auszahlungen für Investitionsförderungsmaßnahmen | -1.500,00 | -7.000 | 0 | 0 | 0 | 0 | 0 |
| 15 | Auszahlungen für den Erwerb von immateriellen Vermögensgegenständen | 0,00 | 0 | 0 | 0 | 0 | 0 | 0 |
| 16 | Auszahlungen aus Investitionstätigkeit (Summe aus Nummern 10 bis 15) | -11.510,64 | -107.000 | -100.000 | 0 | -100.000 | -100.000 | -100.000 |
| 17 | Anteiliger veranschlagter Finanzierungsmittelüberschuss/-bedarf aus Investitionstätigkeit (Saldo aus Numern 9 und 16) | -11.510,64 | -107.000 | -100.000 | 0 | -100.000 | -100.000 | -100.000 |
| 18 | Anteiliger veranschlagter Finanzierungsmittel-(Saldo aus Nummern 3 und 17) | -11.510,64 | -117.000 | -110.000 | 0 | -110.500 | -110.700 | -111.000 |

Haushaltsplan 2024 der Stadt Markdorf



Einzeldarstellung der Investitionsmaßnahmen
Produktgruppe 5610 Umweltschutzmaßnahmen - [THH 5]

Stadt Markdorf

Investition H-5610-002 Klimaschutzmaßnahmen

| Nr. | Investitionsmaßnahmen Einzahlungs- und Auszahlungsarten | Gesamtang. z. Maßnahme -nachrichtl.- | Bisher finanziert | Ermächtigungs übertragungen aus Vorvorj. | Ergebnis 2022 | Ansatz 2023 | Ansatz 2024 | VE |
|-----|--|--|----------------------|--|-------------------|-----------------|-----------------|----------|
| 8 | Auszahlungen für Baumaßnahmen | -400.000 | -10.010,64 | 0 | -10.010,64 | -100.000 | -100.000 | 0 |
| 13 | Summe der Auszahlungen aus Investitionstätigkeit (Summe aus Nummern 7 bis 12) | -400.000 | -10.010,64 | 0 | -10.010,64 | -100.000 | -100.000 | 0 |
| 14 | Saldo aus Investitionstätigkeit (Saldo aus Nummern 6 und 13) | -400.000 | -10.010,64 | 0 | -10.010,64 | -100.000 | -100.000 | 0 |
| 16 | Gesamtkosten der Maßnahme (Summe aus Nummern 13 und 15) | -400.000 | -10.010,64 | 0 | -10.010,64 | -100.000 | -100.000 | 0 |

Erläuterungen:


Jährliches Investitionsbudget

Investition Z-5610-001 Zuschuss Klimaschutzprogramm

| Nr. | Investitionsmaßnahmen Einzahlungs- und Auszahlungsarten | Gesamtang. z. Maßnahme -nachrichtl.- | Bisher finanziert | Ermächtigungs übertragungen aus Vorvorj. | Ergebnis 2022 | Ansatz 2023 | Ansatz 2024 | VE |
|-----|--|--|----------------------|--|------------------|----------------|----------------|----------|
| 11 | Auszahlungen für Investitionsförderungsmaßnahmen | -61.000 | -13.500,00 | 0 | -1.500,00 | -7.000 | 0 | 0 |
| 13 | Summe der Auszahlungen aus Investitionstätigkeit (Summe aus Nummern 7 bis 12) | -61.000 | -13.500,00 | 0 | -1.500,00 | -7.000 | 0 | 0 |
| 14 | Saldo aus Investitionstätigkeit (Saldo aus Nummern 6 und 13) | -61.000 | -13.500,00 | 0 | -1.500,00 | -7.000 | 0 | 0 |
| 16 | Gesamtkosten der Maßnahme (Summe aus Nummern 13 und 15) | -61.000 | -13.500,00 | 0 | -1.500,00 | -7.000 | 0 | 0 |

Teilhaushalt 6

Wirtschaft und Tourismus



Teilhaushalt 6

| Kostenstelle | Kostenträger | Produktbezeichnung |
|---------------------|---------------------|---------------------------|
| 571000 | 57100000 | Wirtschaftsförderung |
| 571001 | 57100000 | Standortmarketing |
| 573001 | 57300800 | Stadthalle Markdorf |
| 573002 | 57300800 | Bürgerhaus Ittendorf |
| 573003 | 28100000 | Vereinsheim Hepbach |
| 573004 | 57300000 | Märkte |
| 573005 | 57300000 | Anschlagwesen |
| 573008 | 57300000 | Sonstige Vereinsnutzung |
| 575000 | 57500000 | Tourismus |

Haushaltsplan 2024 der Stadt Markdorf



Teilergebnishaushalt einschließlich Finanzplanung Teilhaushalt 6 Wirtschaft und Tourismus

Stadt Markdorf

| Nr. | Bezeichnung | Ergebnis 2022 | Ansatz 2023 | Ansatz 2024 | Plan 2025 | Plan 2026 | Plan 2027 |
|-----------|--|--------------------|-----------------|-----------------|-----------------|-----------------|-----------------|
| 1 | Steuern und ähnliche Abgaben | 0,00 | 0 | 0 | 0 | 0 | 0 |
| 2 | Zuweisungen und Zuwendungen, Umlagen | 0,00 | 25.000 | 25.000 | 26.300 | 26.800 | 27.500 |
| 3 | Aufgelöste Investitionszuwendungen und -beiträge | 0,00 | 1.000 | 0 | 0 | 0 | 0 |
| 4 | Sonstige Transfererträge | 0,00 | 0 | 0 | 0 | 0 | 0 |
| 5 | Entgelte für öffentliche Leistungen oder Einrichtungen | 21.480,01 | 16.000 | 18.000 | 18.900 | 19.300 | 19.800 |
| 6 | Sonstige privatrechtliche Leistungsentgelte | 14.190,21 | 10.700 | 12.800 | 13.500 | 13.700 | 14.000 |
| 7 | Kostenerstattungen und Kostenumlagen | 0,00 | 0 | 0 | 0 | 0 | 0 |
| 8 | Zinsen und ähnliche Erträge | 0,00 | 0 | 0 | 0 | 0 | 0 |
| 9 | Aktiviere Eigenleistungen und Bestandveränderungen | 0,00 | 0 | 0 | 0 | 0 | 0 |
| 10 | Sonstige ordentliche Erträge | 0,00 | 0 | 0 | 0 | 0 | 0 |
| 11 | Anteilige ordentliche Erträge (Summe aus Nummern 1 bis 10) | 35.670,22 | 52.700 | 55.800 | 58.700 | 59.800 | 61.300 |
| 12 | Personalaufwendungen | -162.348,28 | -183.900 | -66.100 | -69.500 | -70.700 | -72.600 |
| 13 | Versorgungsaufwendungen | 0,00 | 0 | 0 | 0 | 0 | 0 |
| 14 | Aufwendungen für Sach- und Dienstleistungen | -101.126,67 | -208.800 | -219.100 | -229.900 | -233.800 | -241.600 |
| 15 | Abschreibungen | -61.023,21 | -34.450 | -70.300 | -80.800 | -80.800 | -80.800 |
| 16 | Zinsen und ähnliche Aufwendungen | 0,00 | 0 | 0 | 0 | 0 | 0 |
| 17 | Transferaufwendungen | -223.970,54 | -211.500 | -339.200 | -356.200 | -279.000 | -288.100 |
| 18 | Sonstige ordentliche Aufwendungen | -13.975,87 | -13.400 | -13.200 | -13.800 | -13.900 | -14.500 |
| 19 | Anteilige ordentliche Aufwendungen (Summe aus Nummern 12 bis 18) | -562.444,57 | -652.050 | -707.900 | -750.200 | -678.200 | -697.600 |
| 20 | Anteiliges veranschlagtes ordentliches Ergebnis (Summe aus Nummern 11 und 19) | -526.774,35 | -599.350 | -652.100 | -691.500 | -618.400 | -636.300 |
| 21 | Erträge aus internen Leistungen | 41.107,00 | 49.921 | 45.200 | 47.500 | 48.300 | 49.700 |
| 22 | Aufwendungen für interne Leistungen | -120.741,84 | -112.040 | -139.800 | -146.700 | -149.400 | -153.800 |
| 23 | kalkulatorische Kosten | -48.968,06 | -48.500 | -48.400 | -47.900 | -47.400 | -46.900 |
| 24 | Veranschlagtes kalkulatorisches Ergebnis (Saldo aus Nummern 21 bis 23) | -128.602,90 | -110.619 | -143.000 | -147.100 | -148.500 | -151.000 |
| 25 | Veranschlagter Nettoressourcenbedarf/-überschuss (Summe aus Nummer 20 und 24) | -655.377,25 | -709.969 | -795.100 | -838.600 | -766.900 | -787.300 |

Haushaltsplan 2024 der Stadt Markdorf



Teilfinanzhaushalt einschließlich Finanzplanung Teilhaushalt 6 Wirtschaft und Tourismus

Stadt Markdorf

| Nr. | Bezeichnung | Ergebnis 2022 | Ansatz 2023 | Ansatz 2024 | VE | Plan 2025 | Plan 2026 | Plan 2027 |
|-----------|---|--------------------|-----------------|-----------------|----------|-----------------|-----------------|-----------------|
| 1 | Summe der Einzahlungen aus laufender Verwaltungstätigkeit (ohne außerordentliche zahlungswirksame Erträge aus Vermögensveräußerung) | 29.043,10 | 51.700 | 55.800 | 0 | 58.700 | 59.800 | 61.300 |
| 2 | Summe der Auszahlungen aus laufender Verwaltungstätigkeit | -499.716,03 | -617.600 | -637.600 | 0 | -669.400 | -597.400 | -616.800 |
| 3 | Anteiliger Zahlungsmittelüberschuss/-bedarf des Ergebnishaushalts (Saldo aus Nummern 1 und 2) | -470.672,93 | -565.900 | -581.800 | 0 | -610.700 | -537.600 | -555.500 |
| 4 | Einzahlungen aus Investitionszuwendungen | 0,00 | 10.000 | 60.000 | 0 | 60.000 | 0 | 0 |
| 5 | Einzahlungen aus Investitionsbeiträgen und ähnlichen Entgelten für Investitionstätigkeit | 0,00 | 0 | 0 | 0 | 0 | 0 | 0 |
| 6 | Einzahlungen aus der Veräußerung von Sachvermögen | 0,00 | 0 | 0 | 0 | 0 | 0 | 0 |
| 7 | Einzahlungen aus der Veräußerung von Finanzvermögen | 0,00 | 0 | 0 | 0 | 0 | 0 | 0 |
| 8 | Einzahlungen für sonstige Investitionstätigkeit | 0,00 | 0 | 0 | 0 | 0 | 0 | 0 |
| 9 | Einzahlungen aus Investitionstätigkeit (Summe aus Nummern 4 bis 8) | 0,00 | 10.000 | 60.000 | 0 | 60.000 | 0 | 0 |
| 10 | Auszahlungen für den Erwerb von Grundstücken und Gebäuden | 0,00 | 0 | 0 | 0 | 0 | 0 | 0 |
| 11 | Auszahlungen für Baumaßnahmen | -3.658,71 | -110.000 | -50.000 | 0 | 0 | 0 | 0 |
| 12 | Auszahlungen für den Erwerb von beweglichem Sachvermögen | -3.788,96 | -55.000 | -15.000 | 0 | -15.000 | -15.000 | -15.000 |
| 13 | Auszahlungen für den Erwerb von Finanzvermögen | 0,00 | 0 | 0 | 0 | 0 | 0 | 0 |
| 14 | Auszahlungen für Investitionsförderungsmaßnahmen | 0,00 | 0 | -100.000 | 0 | -100.000 | 0 | 0 |
| 15 | Auszahlungen für den Erwerb von immateriellen Vermögensgegenständen | 0,00 | 0 | 0 | 0 | 0 | 0 | 0 |
| 16 | Auszahlungen aus Investitionstätigkeit (Summe aus Nummern 10 bis 15) | -7.447,67 | -165.000 | -165.000 | 0 | -115.000 | -15.000 | -15.000 |
| 17 | Anteiliger veranschlagter Finanzierungsmittelüberschuss/-bedarf aus Investitionstätigkeit (Saldo aus Numern 9 und 16) | -7.447,67 | -155.000 | -105.000 | 0 | -55.000 | -15.000 | -15.000 |
| 18 | Anteiliger veranschlagter Finanzierungsmittel-(Saldo aus Nummern 3 und 17) | -478.120,60 | -720.900 | -686.800 | 0 | -665.700 | -552.600 | -570.500 |

Haushaltsplan 2024 der Stadt Markdorf



Teilergebnishaushalt einschließlich Finanzplanung Produktbereich 57 Wirtschaft und Tourismus

Stadt Markdorf

| Nr. | Bezeichnung | Ergebnis 2022 | Ansatz 2023 | Ansatz 2024 | Plan 2025 | Plan 2026 | Plan 2027 |
|-----------|--|--------------------|-----------------|-----------------|-----------------|-----------------|-----------------|
| 1 | Steuern und ähnliche Abgaben | 0,00 | 0 | 0 | 0 | 0 | 0 |
| 2 | Zuweisungen und Zuwendungen, Umlagen | 0,00 | 25.000 | 25.000 | 26.300 | 26.800 | 27.500 |
| 3 | Aufgelöste Investitionszuwendungen und -beiträge | 0,00 | 1.000 | 0 | 0 | 0 | 0 |
| 4 | Sonstige Transfererträge | 0,00 | 0 | 0 | 0 | 0 | 0 |
| 5 | Entgelte für öffentliche Leistungen oder Einrichtungen | 21.480,01 | 16.000 | 18.000 | 18.900 | 19.300 | 19.800 |
| 6 | Sonstige privatrechtliche Leistungsentgelte | 14.190,21 | 10.700 | 12.800 | 13.500 | 13.700 | 14.000 |
| 7 | Kostenerstattungen und Kostenumlagen | 0,00 | 0 | 0 | 0 | 0 | 0 |
| 8 | Zinsen und ähnliche Erträge | 0,00 | 0 | 0 | 0 | 0 | 0 |
| 9 | Aktiviere Eigenleistungen und Bestandveränderungen | 0,00 | 0 | 0 | 0 | 0 | 0 |
| 10 | Sonstige ordentliche Erträge | 0,00 | 0 | 0 | 0 | 0 | 0 |
| 11 | Anteilige ordentliche Erträge (Summe aus Nummern 1 bis 10) | 35.670,22 | 52.700 | 55.800 | 58.700 | 59.800 | 61.300 |
| 12 | Personalaufwendungen | -162.348,28 | -183.900 | -66.100 | -69.500 | -70.700 | -72.600 |
| 13 | Versorgungsaufwendungen | 0,00 | 0 | 0 | 0 | 0 | 0 |
| 14 | Aufwendungen für Sach- und Dienstleistungen | -101.126,67 | -208.800 | -219.100 | -229.900 | -233.800 | -241.600 |
| 15 | Abschreibungen | -61.023,21 | -34.450 | -70.300 | -80.800 | -80.800 | -80.800 |
| 16 | Zinsen und ähnliche Aufwendungen | 0,00 | 0 | 0 | 0 | 0 | 0 |
| 17 | Transferaufwendungen | -223.970,54 | -211.500 | -339.200 | -356.200 | -279.000 | -288.100 |
| 18 | Sonstige ordentliche Aufwendungen | -13.975,87 | -13.400 | -13.200 | -13.800 | -13.900 | -14.500 |
| 19 | Anteilige ordentliche Aufwendungen (Summe aus Nummern 12 bis 18) | -562.444,57 | -652.050 | -707.900 | -750.200 | -678.200 | -697.600 |
| 20 | Anteiliges veranschlagtes ordentliches Ergebnis (Summe aus Nummern 11 und 19) | -526.774,35 | -599.350 | -652.100 | -691.500 | -618.400 | -636.300 |
| 21 | Erträge aus internen Leistungen | 41.107,00 | 49.921 | 45.200 | 47.500 | 48.300 | 49.700 |
| 22 | Aufwendungen für interne Leistungen | -120.741,84 | -112.040 | -139.800 | -146.700 | -149.400 | -153.800 |
| 23 | kalkulatorische Kosten | -48.968,06 | -48.500 | -48.400 | -47.900 | -47.400 | -46.900 |
| 24 | Veranschlagtes kalkulatorisches Ergebnis (Saldo aus Nummern 21 bis 23) | -128.602,90 | -110.619 | -143.000 | -147.100 | -148.500 | -151.000 |
| 25 | Veranschlagter Nettoressourcenbedarf/-überschuss (Summe aus Nummer 20 und 24) | -655.377,25 | -709.969 | -795.100 | -838.600 | -766.900 | -787.300 |

Haushaltsplan 2024 der Stadt Markdorf



Teilfinanzhaushalt einschließlich Finanzplanung Produktbereich 57 Wirtschaft und Tourismus

Stadt Markdorf

| Nr. | Bezeichnung | Ergebnis 2022 | Ansatz 2023 | Ansatz 2024 | VE | Plan 2025 | Plan 2026 | Plan 2027 |
|-----------|---|--------------------|-----------------|-----------------|----------|-----------------|-----------------|-----------------|
| 1 | Summe der Einzahlungen aus laufender Verwaltungstätigkeit (ohne außerordentliche zahlungswirksame Erträge aus Vermögensveräußerung) | 29.043,10 | 51.700 | 55.800 | 0 | 58.700 | 59.800 | 61.300 |
| 2 | Summe der Auszahlungen aus laufender Verwaltungstätigkeit | -499.716,03 | -617.600 | -637.600 | 0 | -669.400 | -597.400 | -616.800 |
| 3 | Anteiliger Zahlungsmittelüberschuss/-bedarf des Ergebnishaushalts (Saldo aus Nummern 1 und 2) | -470.672,93 | -565.900 | -581.800 | 0 | -610.700 | -537.600 | -555.500 |
| 4 | Einzahlungen aus Investitionszuwendungen | 0,00 | 10.000 | 60.000 | 0 | 60.000 | 0 | 0 |
| 5 | Einzahlungen aus Investitionsbeiträgen und ähnlichen Entgelten für Investitionstätigkeit | 0,00 | 0 | 0 | 0 | 0 | 0 | 0 |
| 6 | Einzahlungen aus der Veräußerung von Sachvermögen | 0,00 | 0 | 0 | 0 | 0 | 0 | 0 |
| 7 | Einzahlungen aus der Veräußerung von Finanzvermögen | 0,00 | 0 | 0 | 0 | 0 | 0 | 0 |
| 8 | Einzahlungen für sonstige Investitionstätigkeit | 0,00 | 0 | 0 | 0 | 0 | 0 | 0 |
| 9 | Einzahlungen aus Investitionstätigkeit (Summe aus Nummern 4 bis 8) | 0,00 | 10.000 | 60.000 | 0 | 60.000 | 0 | 0 |
| 10 | Auszahlungen für den Erwerb von Grundstücken und Gebäuden | 0,00 | 0 | 0 | 0 | 0 | 0 | 0 |
| 11 | Auszahlungen für Baumaßnahmen | -3.658,71 | -110.000 | -50.000 | 0 | 0 | 0 | 0 |
| 12 | Auszahlungen für den Erwerb von beweglichem Sachvermögen | -3.788,96 | -55.000 | -15.000 | 0 | -15.000 | -15.000 | -15.000 |
| 13 | Auszahlungen für den Erwerb von Finanzvermögen | 0,00 | 0 | 0 | 0 | 0 | 0 | 0 |
| 14 | Auszahlungen für Investitionsförderungsmaßnahmen | 0,00 | 0 | -100.000 | 0 | -100.000 | 0 | 0 |
| 15 | Auszahlungen für den Erwerb von immateriellen Vermögensgegenständen | 0,00 | 0 | 0 | 0 | 0 | 0 | 0 |
| 16 | Auszahlungen aus Investitionstätigkeit (Summe aus Nummern 10 bis 15) | -7.447,67 | -165.000 | -165.000 | 0 | -115.000 | -15.000 | -15.000 |
| 17 | Anteiliger veranschlagter Finanzierungsmittelüberschuss/-bedarf aus Investitionstätigkeit (Saldo aus Numern 9 und 16) | -7.447,67 | -155.000 | -105.000 | 0 | -55.000 | -15.000 | -15.000 |
| 18 | Anteiliger veranschlagter Finanzierungsmittel-(Saldo aus Nummern 3 und 17) | -478.120,60 | -720.900 | -686.800 | 0 | -665.700 | -552.600 | -570.500 |

| | |
|-----------------------|---|
| Teilhaushalt 6 | Wirtschaft und Tourismus |
| Produktgruppe | 57.10 Wirtschaftsförderung |
| Produkt | 57100000 Wirtschaftsförderung |

Kurzbeschreibung

- Standortinformation
- Wirtschaftsstrukturelle Analyse einschl. Konkurrenzanalyse
- Förderung der Einkaufszentralität
- Verbesserung der Standortfaktoren
- Vernetzung von Wirtschaft, Kultur und Verwaltung
- Betriebsindividuelle Beratung für bestehende Unternehmen und Unternehmen in Gründung
- Beratung über Förderprogramme
- Unterstützung in Verwaltungsverfahren
- Innovationsförderung
- Kooperationsvermittlung
- Verhinderung von Firmenschließungen
- Gewerbeflächenbedarfsplanung
- Standort- und Gebietsmanagement
- Initiieren von neuen Nutzungsmöglichkeiten für Gewerbebranchen
- Öffentlichkeitsarbeit u. a. durch redaktionelle Beiträge in der Wirtschaftspresse, Wirtschaftsnachrichtendienst, Veranstaltungen
- Standortwerbung durch Entwicklung und Herausgabe von Werbematerial, Messen und Ausstellungen (Standortmarketing) zur Ansiedlung weiterer Unternehmen
- Regionale und überregionale Zusammenarbeit
- Standortberatung und Akquisitionsgespräche

Allgemeine Ziele:

- Sicherung und Schaffung dauerhafter Arbeitsplätze
- Stärkung der Finanzkraft
- Verbesserung der Wirtschaftsstruktur
- Verbesserung des Wirtschafts- und Investitionsklimas

Haushaltsplan 2024 der Stadt Markdorf



**Teilergebnishaushalt einschließlich Finanzplanung
Produktgruppe 5710 Wirtschaftsförderung - [THH 6]**

Stadt Markdorf

| Nr. | Bezeichnung | Ergebnis 2022 | Ansatz 2023 | Ansatz 2024 | Plan 2025 | Plan 2026 | Plan 2027 |
|-----------|--|--------------------|-----------------|-----------------|-----------------|-----------------|-----------------|
| 1 | Steuern und ähnliche Abgaben | 0,00 | 0 | 0 | 0 | 0 | 0 |
| 2 | Zuweisungen und Zuwendungen, Umlagen | 0,00 | 25.000 | 25.000 | 26.300 | 26.800 | 27.500 |
| 3 | Aufgelöste Investitionszuwendungen und -beiträge | 0,00 | 1.000 | 0 | 0 | 0 | 0 |
| 4 | Sonstige Transfererträge | 0,00 | 0 | 0 | 0 | 0 | 0 |
| 5 | Entgelte für öffentliche Leistungen oder Einrichtungen | 0,00 | 0 | 0 | 0 | 0 | 0 |
| 6 | Sonstige privatrechtliche Leistungsentgelte | 0,00 | 0 | 0 | 0 | 0 | 0 |
| 7 | Kostenerstattungen und Kostenumlagen | 0,00 | 0 | 0 | 0 | 0 | 0 |
| 8 | Zinsen und ähnliche Erträge | 0,00 | 0 | 0 | 0 | 0 | 0 |
| 9 | Aktiviere Eigenleistungen und Bestandveränderungen | 0,00 | 0 | 0 | 0 | 0 | 0 |
| 10 | Sonstige ordentliche Erträge | 0,00 | 0 | 0 | 0 | 0 | 0 |
| 11 | Anteilige ordentliche Erträge (Summe aus Nummern 1 bis 10) | 0,00 | 26.000 | 25.000 | 26.300 | 26.800 | 27.500 |
| 12 | Personalaufwendungen | -129.784,14 | -131.200 | -36.200 | -38.000 | -38.700 | -39.700 |
| 13 | Versorgungsaufwendungen | 0,00 | 0 | 0 | 0 | 0 | 0 |
| 14 | Aufwendungen für Sach- und Dienstleistungen | -8.637,16 | -55.850 | -58.200 | -61.000 | -62.200 | -64.200 |
| 15 | Abschreibungen | -137,98 | -3.550 | -10.000 | -20.000 | -20.000 | -20.000 |
| 16 | Zinsen und ähnliche Aufwendungen | 0,00 | 0 | 0 | 0 | 0 | 0 |
| 17 | Transferaufwendungen | -85.185,70 | -74.500 | -202.200 | -212.300 | -132.400 | -137.400 |
| 18 | Sonstige ordentliche Aufwendungen | -11.185,10 | -9.900 | -5.700 | -5.900 | -6.000 | -6.300 |
| 19 | Anteilige ordentliche Aufwendungen (Summe aus Nummern 12 bis 18) | -234.930,08 | -275.000 | -312.300 | -337.200 | -259.300 | -267.600 |
| 20 | Anteiliges veranschlagtes ordentliches Ergebnis (Summe aus Nummern 11 und 19) | -234.930,08 | -249.000 | -287.300 | -310.900 | -232.500 | -240.100 |
| 21 | Erträge aus internen Leistungen | 0,00 | 0 | 0 | 0 | 0 | 0 |
| 22 | Aufwendungen für interne Leistungen | -9.849,04 | -16.162 | -17.200 | -18.000 | -18.400 | -18.900 |
| 23 | kalkulatorische Kosten | -46,91 | 0 | 0 | 0 | 0 | 0 |
| 24 | Veranschlagtes kalkulatorisches Ergebnis (Saldo aus Nummern 21 bis 23) | -9.895,95 | -16.162 | -17.200 | -18.000 | -18.400 | -18.900 |
| 25 | Veranschlagter Nettoressourcenbedarf/-überschuss (Summe aus Nummer 20 und 24) | -244.826,03 | -265.162 | -304.500 | -328.900 | -250.900 | -259.000 |

Haushaltsplan 2024 der Stadt Markdorf



Teilfinanzhaushalt einschließlich Finanzplanung Produktgruppe 5710 Wirtschaftsförderung - [THH 6]

Stadt Markdorf

| Nr. | Bezeichnung | Ergebnis 2022 | Ansatz 2023 | Ansatz 2024 | VE | Plan 2025 | Plan 2026 | Plan 2027 |
|-----------|---|--------------------|-----------------|-----------------|----------|-----------------|-----------------|-----------------|
| 1 | Summe der Einzahlungen aus laufender Verwaltungstätigkeit (ohne außerordentliche zahlungswirksame Erträge aus Vermögensveräußerung) | 0,00 | 25.000 | 25.000 | 0 | 26.300 | 26.800 | 27.500 |
| 2 | Summe der Auszahlungen aus laufender Verwaltungstätigkeit | -243.135,74 | -271.450 | -302.300 | 0 | -317.200 | -239.300 | -247.600 |
| 3 | Anteiliger Zahlungsmittelüberschuss/-bedarf des Ergebnishaushalts (Saldo aus Nummern 1 und 2) | -243.135,74 | -246.450 | -277.300 | 0 | -290.900 | -212.500 | -220.100 |
| 4 | Einzahlungen aus Investitionszuwendungen | 0,00 | 10.000 | 60.000 | 0 | 60.000 | 0 | 0 |
| 5 | Einzahlungen aus Investitionsbeiträgen und ähnlichen Entgelten für Investitionstätigkeit | 0,00 | 0 | 0 | 0 | 0 | 0 | 0 |
| 6 | Einzahlungen aus der Veräußerung von Sachvermögen | 0,00 | 0 | 0 | 0 | 0 | 0 | 0 |
| 7 | Einzahlungen aus der Veräußerung von Finanzvermögen | 0,00 | 0 | 0 | 0 | 0 | 0 | 0 |
| 8 | Einzahlungen für sonstige Investitionstätigkeit | 0,00 | 0 | 0 | 0 | 0 | 0 | 0 |
| 9 | Einzahlungen aus Investitionstätigkeit (Summe aus Nummern 4 bis 8) | 0,00 | 10.000 | 60.000 | 0 | 60.000 | 0 | 0 |
| 10 | Auszahlungen für den Erwerb von Grundstücken und Gebäuden | 0,00 | 0 | 0 | 0 | 0 | 0 | 0 |
| 11 | Auszahlungen für Baumaßnahmen | 0,00 | 0 | 0 | 0 | 0 | 0 | 0 |
| 12 | Auszahlungen für den Erwerb von beweglichem Sachvermögen | 0,00 | -40.000 | 0 | 0 | 0 | 0 | 0 |
| 13 | Auszahlungen für den Erwerb von Finanzvermögen | 0,00 | 0 | 0 | 0 | 0 | 0 | 0 |
| 14 | Auszahlungen für Investitionsförderungsmaßnahmen | 0,00 | 0 | -100.000 | 0 | -100.000 | 0 | 0 |
| 15 | Auszahlungen für den Erwerb von immateriellen Vermögensgegenständen | 0,00 | 0 | 0 | 0 | 0 | 0 | 0 |
| 16 | Auszahlungen aus Investitionstätigkeit (Summe aus Nummern 10 bis 15) | 0,00 | -40.000 | -100.000 | 0 | -100.000 | 0 | 0 |
| 17 | Anteiliger veranschlagter Finanzierungsmittelüberschuss/-bedarf aus Investitionstätigkeit (Saldo aus Numern 9 und 16) | 0,00 | -30.000 | -40.000 | 0 | -40.000 | 0 | 0 |
| 18 | Anteiliger veranschlagter Finanzierungsmittel-(Saldo aus Nummern 3 und 17) | -243.135,74 | -276.450 | -317.300 | 0 | -330.900 | -212.500 | -220.100 |

Haushaltsplan 2024 der Stadt Markdorf



**Einzeldarstellung der Investitionsmaßnahmen
Produktgruppe 5710 Wirtschaftsförderung - [THH 6]**

Stadt Markdorf

Investition B-5710-001 Erwerb bewegl. Vermögen Standortmarketing

| Nr. | Investitionsmaßnahmen Einzahlungs- und Auszahlungsarten | Gesamtang. z. Maßnahme -nachrichtl.- | Bisher finanziert | Ermächtigungs übertragungen aus Vorvorj. | Ergebnis 2022 | Ansatz 2023 | Ansatz 2024 | VE |
|-----------|--|--|----------------------|--|------------------|----------------|----------------|----------|
| 9 | Auszahlungen für den Erwerb von beweglichem Sachvermögen | -73.000 | 0,00 | 0 | 0,00 | -40.000 | 0 | 0 |
| 13 | Summe der Auszahlungen aus Investitionstätigkeit (Summe aus Nummern 7 bis 12) | -73.000 | 0,00 | 0 | 0,00 | -40.000 | 0 | 0 |
| 14 | Saldo aus Investitionstätigkeit (Saldo aus Nummern 6 und 13) | -73.000 | 0,00 | 0 | 0,00 | -40.000 | 0 | 0 |
| 16 | Gesamtkosten der Maßnahme (Summe aus Nummern 13 und 15) | -73.000 | 0,00 | 0 | 0,00 | -40.000 | 0 | 0 |

Investition Z-5710-001 Zuschuss Maßnahmen f. Standortmarketing

| Nr. | Investitionsmaßnahmen Einzahlungs- und Auszahlungsarten | Gesamtang. z. Maßnahme -nachrichtl.- | Bisher finanziert | Ermächtigungs übertragungen aus Vorvorj. | Ergebnis 2022 | Ansatz 2023 | Ansatz 2024 | VE |
|-----------|---|--|----------------------|--|------------------|----------------|----------------|----------|
| 1 | Einzahlungen aus Investitionszuwendungen | 120.000 | 10.592,54 | 0 | 0,00 | 10.000 | 60.000 | 0 |
| 6 | Summe der Einzahlungen aus Investitionstätigkeit (Summe aus Nummern 1 bis 5) | 120.000 | 10.592,54 | 0 | 0,00 | 10.000 | 60.000 | 0 |
| 14 | Saldo aus Investitionstätigkeit (Saldo aus Nummern 6 und 13) | 120.000 | 10.592,54 | 0 | 0,00 | 10.000 | 60.000 | 0 |

Investition Z-5710-002 Zuschuss an Standortmarketing für Maßnahmen

| Nr. | Investitionsmaßnahmen Einzahlungs- und Auszahlungsarten | Gesamtang. z. Maßnahme -nachrichtl.- | Bisher finanziert | Ermächtigungs übertragungen aus Vorvorj. | Ergebnis 2022 | Ansatz 2023 | Ansatz 2024 | VE |
|-----------|--|--|----------------------|--|------------------|----------------|-----------------|----------|
| 11 | Auszahlungen für Investitionsförderungsmaßnahmen | -200.000 | 0,00 | 0 | 0,00 | 0 | -100.000 | 0 |
| 13 | Summe der Auszahlungen aus Investitionstätigkeit (Summe aus Nummern 7 bis 12) | -200.000 | 0,00 | 0 | 0,00 | 0 | -100.000 | 0 |
| 14 | Saldo aus Investitionstätigkeit (Saldo aus Nummern 6 und 13) | -200.000 | 0,00 | 0 | 0,00 | 0 | -100.000 | 0 |
| 16 | Gesamtkosten der Maßnahme (Summe aus Nummern 13 und 15) | -200.000 | 0,00 | 0 | 0,00 | 0 | -100.000 | 0 |

| | |
|-----------------------|--|
| Teilhaushalt 6 | Wirtschaft und Tourismus |
| Produktgruppe | 57.30 Allgemeine Einrichtungen und Unternehmen |
| Produkt | 57300000 Allgemeine Einrichtungen und Unternehmen |

Kurzbeschreibung

- Planung und Organisation von Märkten (Wochenmarkt)
- Planung, Organisation und Durchführung eigener Jahrmärkte und sonstiger eigener Veranstaltungen (Fastenmarkt, Krämermarkt)
- Marktaufsicht
- Anschlagwesen
- Betrieb des Vereinsheims in Hepbach

Allgemeine Ziele:

- Versorgung der Bevölkerung
- Aufrechterhaltung und Pflege von Brauchtum und Ortskultur

Kennzahlen

Zuschussbedarf pro Jahr

| | 2020 | 2021 | 2022 | 2023* | 2024* |
|----------------|------------------|------------------|------------------|------------------|-------------------|
| Zuschussbedarf | 82.062,37 EUR | 94.071,51 EUR | 85.956,32 EUR | 96.764,00 EUR | 112.000,00 EUR |

*Planansatz

| | | |
|-----------------------|---------------------------------|---|
| Teilhaushalt 6 | Wirtschaft und Tourismus | |
| Produktgruppe | 57.30 | Allgemeine Einrichtungen und Unternehmen |
| Produkt | 57300800 | Festhallen und Festplätze |

Kurzbeschreibung

- Privatrechtliche Vermietung und Verpachtung von Festhallen und Festplätzen
- Unterhaltung der Festplätze und Festhallen

Allgemeine Ziele:

- Vielfältiges Angebot für die Bevölkerung

Abbildung des Betriebes der Stadthalle Markdorf sowie des Bürgerhauses in Ittendorf.

Die in die Jahre gekommene Stadthalle benötigt in vielerlei Hinsicht eine Erneuerung. Hierfür wurden in den nächsten Jahren mehrere hunderttausend Euro im Haushalt eingeplant.

Kennzahlen

Anzahl Veranstaltungen und Kosten (ohne Auf- und Abbauzeiten sowie Probe-/Übungstermine).

Stadthalle

| | 2020 | 2021 | 2022 | 2023* | 2024* |
|-----------------|-------------------|------------------|-------------------|------------------|-------------------|
| Veranstaltungen | 56 | 76 | 61 | 49 | |
| Zuschussbedarf | 106.562,71 EUR | 88.657,31 EUR | 102.711,23 EUR | 96.761,00 EUR | 128.700,00 EUR |

*Planansatz

-Zählung Veranstaltungen ohne interne Stadtverwaltung (da Sondersituation durch zeitweilig fehlenden Bürgersaal)-

Nutzung als Corona-Testzentrum in 2021: je Nutzungsmonat wird eine Veranstaltung ausgewiesen.

Zusätzlich noch Termine für Vereinsproben: 2023 – 89 Stk.

Bürgerhaus Ittendorf

| | 2020 | 2021 | 2022 | 2023* | 2024* |
|-----------------|------------------|------------------|------------------|------------------|------------------|
| Veranstaltungen | 21 | 26 | 21 | 26 | |
| Zuschussbedarf | 56.906,66 EUR | 58.358,55 EUR | 59.994,80 EUR | 71.953,00 EUR | 69.300,00 EUR |

*Planansatz

-Zählung Veranstaltungen ohne interne Stadtverwaltung

Haushaltsplan 2024 der Stadt Markdorf



**Teilergebnishaushalt einschließlich Finanzplanung
Produktgruppe 5730 Allgemeine Einrichtungen und Unternehmen - [THH 6]**

Stadt Markdorf

| Nr. | Bezeichnung | Ergebnis 2022 | Ansatz 2023 | Ansatz 2024 | Plan 2025 | Plan 2026 | Plan 2027 |
|-----------|--|--------------------|-----------------|-----------------|-----------------|-----------------|-----------------|
| 1 | Steuern und ähnliche Abgaben | 0,00 | 0 | 0 | 0 | 0 | 0 |
| 2 | Zuweisungen und Zuwendungen, Umlagen | 0,00 | 0 | 0 | 0 | 0 | 0 |
| 3 | Aufgelöste Investitionszuwendungen und -beiträge | 0,00 | 0 | 0 | 0 | 0 | 0 |
| 4 | Sonstige Transfererträge | 0,00 | 0 | 0 | 0 | 0 | 0 |
| 5 | Entgelte für öffentliche Leistungen oder Einrichtungen | 21.480,01 | 16.000 | 18.000 | 18.900 | 19.300 | 19.800 |
| 6 | Sonstige privatrechtliche Leistungsentgelte | 14.190,21 | 10.700 | 12.800 | 13.500 | 13.700 | 14.000 |
| 7 | Kostenerstattungen und Kostenumlagen | 0,00 | 0 | 0 | 0 | 0 | 0 |
| 8 | Zinsen und ähnliche Erträge | 0,00 | 0 | 0 | 0 | 0 | 0 |
| 9 | Aktiviere Eigenleistungen und Bestandveränderungen | 0,00 | 0 | 0 | 0 | 0 | 0 |
| 10 | Sonstige ordentliche Erträge | 0,00 | 0 | 0 | 0 | 0 | 0 |
| 11 | Anteilige ordentliche Erträge (Summe aus Nummern 1 bis 10) | 35.670,22 | 26.700 | 30.800 | 32.400 | 33.000 | 33.800 |
| 12 | Personalaufwendungen | -32.564,14 | -52.700 | -29.900 | -31.500 | -32.000 | -32.900 |
| 13 | Versorgungsaufwendungen | 0,00 | 0 | 0 | 0 | 0 | 0 |
| 14 | Aufwendungen für Sach- und Dienstleistungen | -83.433,23 | -122.350 | -132.700 | -139.300 | -141.600 | -146.300 |
| 15 | Abschreibungen | -60.885,23 | -30.900 | -60.300 | -60.800 | -60.800 | -60.800 |
| 16 | Zinsen und ähnliche Aufwendungen | 0,00 | 0 | 0 | 0 | 0 | 0 |
| 17 | Transferaufwendungen | 0,00 | 0 | 0 | 0 | 0 | 0 |
| 18 | Sonstige ordentliche Aufwendungen | -2.669,82 | -3.400 | -7.400 | -7.800 | -7.800 | -8.100 |
| 19 | Anteilige ordentliche Aufwendungen (Summe aus Nummern 12 bis 18) | -179.552,42 | -209.350 | -230.300 | -239.400 | -242.200 | -248.100 |
| 20 | Anteiliges veranschlagtes ordentliches Ergebnis (Summe aus Nummern 11 und 19) | -143.882,20 | -182.650 | -199.500 | -207.000 | -209.200 | -214.300 |
| 21 | Erträge aus internen Leistungen | 41.107,00 | 49.921 | 45.200 | 47.500 | 48.300 | 49.700 |
| 22 | Aufwendungen für interne Leistungen | -96.966,00 | -82.949 | -107.300 | -112.700 | -114.600 | -118.000 |
| 23 | kalkulatorische Kosten | -48.921,15 | -48.500 | -48.400 | -47.900 | -47.400 | -46.900 |
| 24 | Veranschlagtes kalkulatorisches Ergebnis (Saldo aus Nummern 21 bis 23) | -104.780,15 | -81.528 | -110.500 | -113.100 | -113.700 | -115.200 |
| 25 | Veranschlagter Nettoressourcenbedarf/-überschuss (Summe aus Nummer 20 und 24) | -248.662,35 | -264.178 | -310.000 | -320.100 | -322.900 | -329.500 |

Haushaltsplan 2024 der Stadt Markdorf



Teilfinanzhaushalt einschließlich Finanzplanung
Produktgruppe 5730 Allgemeine Einrichtungen und Unternehmen - [THH 6]

Stadt Markdorf

| Nr. | Bezeichnung | Ergebnis 2022 | Ansatz 2023 | Ansatz 2024 | VE | Plan 2025 | Plan 2026 | Plan 2027 |
|-----------|---|-------------------|-----------------|-----------------|----------|-----------------|-----------------|-----------------|
| 1 | Summe der Einzahlungen aus laufender Verwaltungstätigkeit (ohne außerordentliche zahlungswirksame Erträge aus Vermögensveräußerung) | 29.043,10 | 26.700 | 30.800 | 0 | 32.400 | 33.000 | 33.800 |
| 2 | Summe der Auszahlungen aus laufender Verwaltungstätigkeit | -109.179,55 | -178.450 | -170.000 | 0 | -178.600 | -181.400 | -187.300 |
| 3 | Anteiliger Zahlungsmittelüberschuss/-bedarf des Ergebnishaushalts (Saldo aus Nummern 1 und 2) | -80.136,45 | -151.750 | -139.200 | 0 | -146.200 | -148.400 | -153.500 |
| 4 | Einzahlungen aus Investitionszuwendungen | 0,00 | 0 | 0 | 0 | 0 | 0 | 0 |
| 5 | Einzahlungen aus Investitionsbeiträgen und ähnlichen Entgelten für Investitionstätigkeit | 0,00 | 0 | 0 | 0 | 0 | 0 | 0 |
| 6 | Einzahlungen aus der Veräußerung von Sachvermögen | 0,00 | 0 | 0 | 0 | 0 | 0 | 0 |
| 7 | Einzahlungen aus der Veräußerung von Finanzvermögen | 0,00 | 0 | 0 | 0 | 0 | 0 | 0 |
| 8 | Einzahlungen für sonstige Investitionstätigkeit | 0,00 | 0 | 0 | 0 | 0 | 0 | 0 |
| 9 | Einzahlungen aus Investitionstätigkeit (Summe aus Nummern 4 bis 8) | 0,00 | 0 | 0 | 0 | 0 | 0 | 0 |
| 10 | Auszahlungen für den Erwerb von Grundstücken und Gebäuden | 0,00 | 0 | 0 | 0 | 0 | 0 | 0 |
| 11 | Auszahlungen für Baumaßnahmen | -3.658,71 | -110.000 | -50.000 | 0 | 0 | 0 | 0 |
| 12 | Auszahlungen für den Erwerb von beweglichem Sachvermögen | -3.788,96 | -15.000 | -15.000 | 0 | -15.000 | -15.000 | -15.000 |
| 13 | Auszahlungen für den Erwerb von Finanzvermögen | 0,00 | 0 | 0 | 0 | 0 | 0 | 0 |
| 14 | Auszahlungen für Investitionsförderungsmaßnahmen | 0,00 | 0 | 0 | 0 | 0 | 0 | 0 |
| 15 | Auszahlungen für den Erwerb von immateriellen Vermögensgegenständen | 0,00 | 0 | 0 | 0 | 0 | 0 | 0 |
| 16 | Auszahlungen aus Investitionstätigkeit (Summe aus Nummern 10 bis 15) | -7.447,67 | -125.000 | -65.000 | 0 | -15.000 | -15.000 | -15.000 |
| 17 | Anteiliger veranschlagter Finanzierungsmittelüberschuss/-bedarf aus Investitionstätigkeit (Saldo aus Numern 9 und 16) | -7.447,67 | -125.000 | -65.000 | 0 | -15.000 | -15.000 | -15.000 |
| 18 | Anteiliger veranschlagter Finanzierungsmittel-(Saldo aus Nummern 3 und 17) | -87.584,12 | -276.750 | -204.200 | 0 | -161.200 | -163.400 | -168.500 |

Haushaltsplan 2024 der Stadt Markdorf



Einzeldarstellung der Investitionsmaßnahmen
Produktgruppe 5730 Allgemeine Einrichtungen und Unternehmen - [THH 6]

Stadt Markdorf

Investition B-5730-001 Erwerb bewegl. Vermögen Stadthalle

| Nr. | Investitionsmaßnahmen Einzahlungs- und Auszahlungsarten | Gesamtang. z. Maßnahme -nachrichtl.- | Bisher finanziert | Ermächtigungs übertragungen aus Vorvorj. | Ergebnis 2022 | Ansatz 2023 | Ansatz 2024 | VE |
|-----|--|--|----------------------|--|------------------|----------------|----------------|----------|
| 9 | Auszahlungen für den Erwerb von beweglichem Sachvermögen | | | 0 | -3.788,96 | -5.000 | -5.000 | 0 |
| 13 | Summe der Auszahlungen aus Investitionstätigkeit (Summe aus Nummern 7 bis 12) | | | 0 | -3.788,96 | -5.000 | -5.000 | 0 |
| 14 | Saldo aus Investitionstätigkeit (Saldo aus Nummern 6 und 13) | | | 0 | -3.788,96 | -5.000 | -5.000 | 0 |
| 16 | Gesamtkosten der Maßnahme (Summe aus Nummern 13 und 15) | | | 0 | -3.788,96 | -5.000 | -5.000 | 0 |

Investition B-5730-002 Erwerb bewegl. Vermögen Bürgerhaus Ittendorf

| Nr. | Investitionsmaßnahmen Einzahlungs- und Auszahlungsarten | Gesamtang. z. Maßnahme -nachrichtl.- | Bisher finanziert | Ermächtigungs übertragungen aus Vorvorj. | Ergebnis 2022 | Ansatz 2023 | Ansatz 2024 | VE |
|-----|--|--|----------------------|--|------------------|----------------|----------------|----------|
| 9 | Auszahlungen für den Erwerb von beweglichem Sachvermögen | | | 0 | 0,00 | -5.000 | -5.000 | 0 |
| 13 | Summe der Auszahlungen aus Investitionstätigkeit (Summe aus Nummern 7 bis 12) | | | 0 | 0,00 | -5.000 | -5.000 | 0 |
| 14 | Saldo aus Investitionstätigkeit (Saldo aus Nummern 6 und 13) | | | 0 | 0,00 | -5.000 | -5.000 | 0 |
| 16 | Gesamtkosten der Maßnahme (Summe aus Nummern 13 und 15) | | | 0 | 0,00 | -5.000 | -5.000 | 0 |

Investition B-5730-003 Erwerbe bewegl. Vermögen Märkte

| Nr. | Investitionsmaßnahmen Einzahlungs- und Auszahlungsarten | Gesamtang. z. Maßnahme -nachrichtl.- | Bisher finanziert | Ermächtigungs übertragungen aus Vorvorj. | Ergebnis 2022 | Ansatz 2023 | Ansatz 2024 | VE |
|-----|--|--|----------------------|--|------------------|----------------|----------------|----------|
| 9 | Auszahlungen für den Erwerb von beweglichem Sachvermögen | | | 0 | 0,00 | -5.000 | -5.000 | 0 |
| 13 | Summe der Auszahlungen aus Investitionstätigkeit (Summe aus Nummern 7 bis 12) | | | 0 | 0,00 | -5.000 | -5.000 | 0 |
| 14 | Saldo aus Investitionstätigkeit (Saldo aus Nummern 6 und 13) | | | 0 | 0,00 | -5.000 | -5.000 | 0 |
| 16 | Gesamtkosten der Maßnahme (Summe aus Nummern 13 und 15) | | | 0 | 0,00 | -5.000 | -5.000 | 0 |

Investition H-5730-001 Sanierung Stadthalle

| Nr. | Investitionsmaßnahmen Einzahlungs- und Auszahlungsarten | Gesamtang. z. Maßnahme -nachrichtl.- | Bisher finanziert | Ermächtigungs übertragungen aus Vorvorj. | Ergebnis 2022 | Ansatz 2023 | Ansatz 2024 | VE |
|-----|--|--|----------------------|--|------------------|----------------|----------------|----------|
| 8 | Auszahlungen für Baumaßnahmen | -3.360.000 | -50.521,28 | 0 | 0,00 | -60.000 | 0 | 0 |
| 13 | Summe der Auszahlungen aus Investitionstätigkeit (Summe aus Nummern 7 bis 12) | -3.360.000 | -50.521,28 | 0 | 0,00 | -60.000 | 0 | 0 |
| 14 | Saldo aus Investitionstätigkeit (Saldo aus Nummern 6 und 13) | -3.360.000 | -50.521,28 | 0 | 0,00 | -60.000 | 0 | 0 |
| 16 | Gesamtkosten der Maßnahme (Summe aus Nummern 13 und 15) | -3.360.000 | -50.521,28 | 0 | 0,00 | -60.000 | 0 | 0 |

Investition H-5730-002 Sanierung Bürgerhaus Ittendorf

| Nr. | Investitionsmaßnahmen Einzahlungs- und Auszahlungsarten | Gesamtang. z. Maßnahme -nachrichtl.- | Bisher finanziert | Ermächtigungs übertragungen aus Vorvorj. | Ergebnis 2022 | Ansatz 2023 | Ansatz 2024 | VE |
|-----|--|--|----------------------|--|------------------|----------------|----------------|----------|
| 8 | Auszahlungen für Baumaßnahmen | -1.550.000 | -3.658,71 | 0 | -3.658,71 | -50.000 | -50.000 | 0 |
| 13 | Summe der Auszahlungen aus Investitionstätigkeit (Summe aus Nummern 7 bis 12) | -1.550.000 | -3.658,71 | 0 | -3.658,71 | -50.000 | -50.000 | 0 |
| 14 | Saldo aus Investitionstätigkeit (Saldo aus Nummern 6 und 13) | -1.550.000 | -3.658,71 | 0 | -3.658,71 | -50.000 | -50.000 | 0 |
| 16 | Gesamtkosten der Maßnahme (Summe aus Nummern 13 und 15) | -1.550.000 | -3.658,71 | 0 | -3.658,71 | -50.000 | -50.000 | 0 |

Investition H-5730-003 Hochbau Fluchtwege, Beleucht. Vereinsheim Hepbach

Haushaltsplan 2024 der Stadt Markdorf



Einzeldarstellung der Investitionsmaßnahmen
Produktgruppe 5730 Allgemeine Einrichtungen und Unternehmen - [THH 6]

Stadt Markdorf

| Nr. | Investitionsmaßnahmen Einzahlungs- und Auszahlungsarten | Gesamtang. z. Maßnahme -nachrichtl.- | Bisher finanziert | Ermächtigungs übertragungen aus Vorvorj. | Ergebnis 2022 | Ansatz 2023 | Ansatz 2024 | VE |
|-----------|--|--|----------------------|--|------------------|----------------|----------------|----------|
| 8 | Auszahlungen für Baumaßnahmen | -35.000 | 0,00 | 0 | 0,00 | 0 | 0 | 0 |
| 13 | Summe der Auszahlungen aus Investitionstätigkeit (Summe aus Nummern 7 bis 12) | -35.000 | 0,00 | 0 | 0,00 | 0 | 0 | 0 |
| 14 | Saldo aus Investitionstätigkeit (Saldo aus Nummern 6 und 13) | -35.000 | 0,00 | 0 | 0,00 | 0 | 0 | 0 |
| 16 | Gesamtkosten der Maßnahme (Summe aus Nummern 13 und 15) | -35.000 | 0,00 | 0 | 0,00 | 0 | 0 | 0 |

Investition Z-5730-001 Zuschuss Sanierung Stadthalle

| Nr. | Investitionsmaßnahmen Einzahlungs- und Auszahlungsarten | Gesamtang. z. Maßnahme -nachrichtl.- | Bisher finanziert | Ermächtigungs übertragungen aus Vorvorj. | Ergebnis 2022 | Ansatz 2023 | Ansatz 2024 | VE |
|-----------|---|--|----------------------|--|------------------|----------------|----------------|----------|
| 1 | Einzahlungen aus Investitionszuwendungen | 1.500.000 | 0,00 | 0 | 0,00 | 0 | 0 | 0 |
| 6 | Summe der Einzahlungen aus Investitionstätigkeit (Summe aus Nummern 1 bis 5) | 1.500.000 | 0,00 | 0 | 0,00 | 0 | 0 | 0 |
| 14 | Saldo aus Investitionstätigkeit (Saldo aus Nummern 6 und 13) | 1.500.000 | 0,00 | 0 | 0,00 | 0 | 0 | 0 |

Investition Z-5730-002 Zuschuss Sanierung Bürgerhaus Ittendorf

| Nr. | Investitionsmaßnahmen Einzahlungs- und Auszahlungsarten | Gesamtang. z. Maßnahme -nachrichtl.- | Bisher finanziert | Ermächtigungs übertragungen aus Vorvorj. | Ergebnis 2022 | Ansatz 2023 | Ansatz 2024 | VE |
|-----------|---|--|----------------------|--|------------------|----------------|----------------|----------|
| 1 | Einzahlungen aus Investitionszuwendungen | 480.000 | 0,00 | 0 | 0,00 | 0 | 0 | 0 |
| 6 | Summe der Einzahlungen aus Investitionstätigkeit (Summe aus Nummern 1 bis 5) | 480.000 | 0,00 | 0 | 0,00 | 0 | 0 | 0 |
| 14 | Saldo aus Investitionstätigkeit (Saldo aus Nummern 6 und 13) | 480.000 | 0,00 | 0 | 0,00 | 0 | 0 | 0 |

Haushaltsplan 2024 der Stadt Markdorf



**Teilergebnishaushalt einschließlich Finanzplanung
Kostenstelle 573001 Stadthalle Markdorf**

Stadt Markdorf

| Nr. | Bezeichnung | Ergebnis 2022 | Ansatz 2023 | Ansatz 2024 | Plan 2025 | Plan 2026 | Plan 2027 |
|-----------|--|--------------------|----------------|-----------------|-----------------|-----------------|-----------------|
| 1 | Steuern und ähnliche Abgaben | 0,00 | 0 | 0 | 0 | 0 | 0 |
| 2 | Zuweisungen und Zuwendungen, Umlagen | 0,00 | 0 | 0 | 0 | 0 | 0 |
| 3 | Aufgelöste Investitionszuwendungen und -beiträge | 0,00 | 0 | 0 | 0 | 0 | 0 |
| 4 | Sonstige Transfererträge | 0,00 | 0 | 0 | 0 | 0 | 0 |
| 5 | Entgelte für öffentliche Leistungen oder Einrichtungen | 0,00 | 0 | 0 | 0 | 0 | 0 |
| 6 | Sonstige privatrechtliche Leistungsentgelte | 5.479,36 | 5.500 | 5.500 | 5.800 | 5.900 | 6.000 |
| 7 | Kostenerstattungen und Kostenumlagen | 0,00 | 0 | 0 | 0 | 0 | 0 |
| 8 | Zinsen und ähnliche Erträge | 0,00 | 0 | 0 | 0 | 0 | 0 |
| 9 | Aktivierete Eigenleistungen und Bestandveränderungen | 0,00 | 0 | 0 | 0 | 0 | 0 |
| 10 | Sonstige ordentliche Erträge | 0,00 | 0 | 0 | 0 | 0 | 0 |
| 11 | Anteilige ordentliche Erträge (Summe aus Nummern 1 bis 10) | 5.479,36 | 5.500 | 5.500 | 5.800 | 5.900 | 6.000 |
| 12 | Personalaufwendungen | -14.946,18 | -34.800 | -17.900 | -18.900 | -19.200 | -19.700 |
| 13 | Versorgungsaufwendungen | 0,00 | 0 | 0 | 0 | 0 | 0 |
| 14 | Aufwendungen für Sach- und Dienstleistungen | -47.063,88 | -58.400 | -68.300 | -71.800 | -73.000 | -75.300 |
| 15 | Abschreibungen | -24.197,55 | -1.800 | -24.000 | -24.200 | -24.200 | -24.200 |
| 16 | Zinsen und ähnliche Aufwendungen | 0,00 | 0 | 0 | 0 | 0 | 0 |
| 17 | Transferaufwendungen | 0,00 | 0 | 0 | 0 | 0 | 0 |
| 18 | Sonstige ordentliche Aufwendungen | -1.556,79 | -1.700 | -3.600 | -3.800 | -3.800 | -4.000 |
| 19 | Anteilige ordentliche Aufwendungen (Summe aus Nummern 12 bis 18) | -87.764,40 | -96.700 | -113.800 | -118.700 | -120.200 | -123.200 |
| 20 | Anteiliges veranschlagtes ordentliches Ergebnis (Summe aus Nummern 11 und 19) | -82.285,04 | -91.200 | -108.300 | -112.900 | -114.300 | -117.200 |
| 21 | Erträge aus internen Leistungen | 38.200,00 | 47.005 | 42.000 | 44.100 | 44.900 | 46.200 |
| 22 | Aufwendungen für interne Leistungen | -39.905,36 | -34.866 | -43.900 | -46.100 | -47.000 | -48.300 |
| 23 | kalkulatorische Kosten | -18.720,83 | -17.700 | -18.500 | -18.300 | -18.100 | -17.900 |
| 24 | Veranschlagtes kalkulatorisches Ergebnis (Saldo aus Nummern 21 bis 23) | -20.426,19 | -5.561 | -20.400 | -20.300 | -20.200 | -20.000 |
| 25 | Veranschlagter Nettoressourcenbedarf/-überschuss (Summe aus Nummer 20 und 24) | -102.711,23 | -96.761 | -128.700 | -133.200 | -134.500 | -137.200 |

Haushaltsplan 2024 der Stadt Markdorf



Teilfinanzhaushalt einschließlich Finanzplanung Kostenstelle 573001 Stadthalle Markdorf

Stadt Markdorf

| Nr. | Bezeichnung | Ergebnis 2022 | Ansatz 2023 | Ansatz 2024 | VE | Plan 2025 | Plan 2026 | Plan 2027 |
|-----------|---|-------------------|-----------------|----------------|----------|----------------|----------------|----------------|
| 1 | Summe der Einzahlungen aus laufender Verwaltungstätigkeit (ohne außerordentliche zahlungswirksame Erträge aus Vermögensveräußerung) | 4.791,36 | 5.500 | 5.500 | 0 | 5.800 | 5.900 | 6.000 |
| 2 | Summe der Auszahlungen aus laufender Verwaltungstätigkeit | -54.206,40 | -94.900 | -89.800 | 0 | -94.500 | -96.000 | -99.000 |
| 3 | Anteiliger Zahlungsmittelüberschuss/-bedarf des Ergebnishaushalts (Saldo aus Nummern 1 und 2) | -49.415,04 | -89.400 | -84.300 | 0 | -88.700 | -90.100 | -93.000 |
| 4 | Einzahlungen aus Investitionszuwendungen | 0,00 | 0 | 0 | 0 | 0 | 0 | 0 |
| 5 | Einzahlungen aus Investitionsbeiträgen und ähnlichen Entgelten für Investitionstätigkeit | 0,00 | 0 | 0 | 0 | 0 | 0 | 0 |
| 6 | Einzahlungen aus der Veräußerung von Sachvermögen | 0,00 | 0 | 0 | 0 | 0 | 0 | 0 |
| 7 | Einzahlungen aus der Veräußerung von Finanzvermögen | 0,00 | 0 | 0 | 0 | 0 | 0 | 0 |
| 8 | Einzahlungen für sonstige Investitionstätigkeit | 0,00 | 0 | 0 | 0 | 0 | 0 | 0 |
| 9 | Einzahlungen aus Investitionstätigkeit (Summe aus Nummern 4 bis 8) | 0,00 | 0 | 0 | 0 | 0 | 0 | 0 |
| 10 | Auszahlungen für den Erwerb von Grundstücken und Gebäuden | 0,00 | 0 | 0 | 0 | 0 | 0 | 0 |
| 11 | Auszahlungen für Baumaßnahmen | 0,00 | -60.000 | 0 | 0 | 0 | 0 | 0 |
| 12 | Auszahlungen für den Erwerb von beweglichem Sachvermögen | -3.788,96 | -5.000 | -5.000 | 0 | -5.000 | -5.000 | -5.000 |
| 13 | Auszahlungen für den Erwerb von Finanzvermögen | 0,00 | 0 | 0 | 0 | 0 | 0 | 0 |
| 14 | Auszahlungen für Investitionsförderungsmaßnahmen | 0,00 | 0 | 0 | 0 | 0 | 0 | 0 |
| 15 | Auszahlungen für den Erwerb von immateriellen Vermögensgegenständen | 0,00 | 0 | 0 | 0 | 0 | 0 | 0 |
| 16 | Auszahlungen aus Investitionstätigkeit (Summe aus Nummern 10 bis 15) | -3.788,96 | -65.000 | -5.000 | 0 | -5.000 | -5.000 | -5.000 |
| 17 | Anteiliger veranschlagter Finanzierungsmittelüberschuss/-bedarf aus Investitionstätigkeit (Saldo aus Numern 9 und 16) | -3.788,96 | -65.000 | -5.000 | 0 | -5.000 | -5.000 | -5.000 |
| 18 | Anteiliger veranschlagter Finanzierungsmittel-(Saldo aus Nummern 3 und 17) | -53.204,00 | -154.400 | -89.300 | 0 | -93.700 | -95.100 | -98.000 |

Haushaltsplan 2024 der Stadt Markdorf



**Einzeldarstellung der Investitionsmaßnahmen
Kostenstelle 573001 Stadthalle Markdorf**

Stadt Markdorf

Investition B-5730-001 Erwerb bewegl. Vermögen Stadthalle

| Nr. | Investitionsmaßnahmen Einzahlungs- und Auszahlungsarten | Gesamtang. z. Maßnahme -nachrichtl.- | Bisher finanziert | Ermächtigungs übertragungen aus Vorvorj. | Ergebnis 2022 | Ansatz 2023 | Ansatz 2024 | VE |
|-----------|--|--|----------------------|--|------------------|----------------|----------------|----------|
| 9 | Auszahlungen für den Erwerb von beweglichem Sachvermögen | | | 0 | -3.788,96 | -5.000 | -5.000 | 0 |
| 13 | Summe der Auszahlungen aus Investitionstätigkeit (Summe aus Nummern 7 bis 12) | | | 0 | -3.788,96 | -5.000 | -5.000 | 0 |
| 14 | Saldo aus Investitionstätigkeit (Saldo aus Nummern 6 und 13) | | | 0 | -3.788,96 | -5.000 | -5.000 | 0 |
| 16 | Gesamtkosten der Maßnahme (Summe aus Nummern 13 und 15) | | | 0 | -3.788,96 | -5.000 | -5.000 | 0 |

Investition H-5730-001 Sanierung Stadthalle

| Nr. | Investitionsmaßnahmen Einzahlungs- und Auszahlungsarten | Gesamtang. z. Maßnahme -nachrichtl.- | Bisher finanziert | Ermächtigungs übertragungen aus Vorvorj. | Ergebnis 2022 | Ansatz 2023 | Ansatz 2024 | VE |
|-----------|--|--|----------------------|--|------------------|----------------|----------------|----------|
| 8 | Auszahlungen für Baumaßnahmen | -3.360.000 | -50.521,28 | 0 | 0,00 | -60.000 | 0 | 0 |
| 13 | Summe der Auszahlungen aus Investitionstätigkeit (Summe aus Nummern 7 bis 12) | -3.360.000 | -50.521,28 | 0 | 0,00 | -60.000 | 0 | 0 |
| 14 | Saldo aus Investitionstätigkeit (Saldo aus Nummern 6 und 13) | -3.360.000 | -50.521,28 | 0 | 0,00 | -60.000 | 0 | 0 |
| 16 | Gesamtkosten der Maßnahme (Summe aus Nummern 13 und 15) | -3.360.000 | -50.521,28 | 0 | 0,00 | -60.000 | 0 | 0 |

Investition Z-5730-001 Zuschuss Sanierung Stadthalle

| Nr. | Investitionsmaßnahmen Einzahlungs- und Auszahlungsarten | Gesamtang. z. Maßnahme -nachrichtl.- | Bisher finanziert | Ermächtigungs übertragungen aus Vorvorj. | Ergebnis 2022 | Ansatz 2023 | Ansatz 2024 | VE |
|-----------|---|--|----------------------|--|------------------|----------------|----------------|----------|
| 1 | Einzahlungen aus Investitionszuwendungen | 1.500.000 | 0,00 | 0 | 0,00 | 0 | 0 | 0 |
| 6 | Summe der Einzahlungen aus Investitionstätigkeit (Summe aus Nummern 1 bis 5) | 1.500.000 | 0,00 | 0 | 0,00 | 0 | 0 | 0 |
| 14 | Saldo aus Investitionstätigkeit (Saldo aus Nummern 6 und 13) | 1.500.000 | 0,00 | 0 | 0,00 | 0 | 0 | 0 |

Haushaltsplan 2024 der Stadt Markdorf



**Teilergebnishaushalt einschließlich Finanzplanung
Kostenstelle 573002 Bürgerhaus Ittendorf**

Stadt Markdorf

| Nr. | Bezeichnung | Ergebnis 2022 | Ansatz 2023 | Ansatz 2024 | Plan 2025 | Plan 2026 | Plan 2027 |
|-----------|--|-------------------|----------------|----------------|----------------|----------------|----------------|
| 1 | Steuern und ähnliche Abgaben | 0,00 | 0 | 0 | 0 | 0 | 0 |
| 2 | Zuweisungen und Zuwendungen, Umlagen | 0,00 | 0 | 0 | 0 | 0 | 0 |
| 3 | Aufgelöste Investitionszuwendungen und -beiträge | 0,00 | 0 | 0 | 0 | 0 | 0 |
| 4 | Sonstige Transfererträge | 0,00 | 0 | 0 | 0 | 0 | 0 |
| 5 | Entgelte für öffentliche Leistungen oder Einrichtungen | 0,00 | 0 | 0 | 0 | 0 | 0 |
| 6 | Sonstige privatrechtliche Leistungsentgelte | 2.305,00 | 1.000 | 1.000 | 1.100 | 1.100 | 1.100 |
| 7 | Kostenerstattungen und Kostenumlagen | 0,00 | 0 | 0 | 0 | 0 | 0 |
| 8 | Zinsen und ähnliche Erträge | 0,00 | 0 | 0 | 0 | 0 | 0 |
| 9 | Aktivierete Eigenleistungen und Bestandveränderungen | 0,00 | 0 | 0 | 0 | 0 | 0 |
| 10 | Sonstige ordentliche Erträge | 0,00 | 0 | 0 | 0 | 0 | 0 |
| 11 | Anteilige ordentliche Erträge (Summe aus Nummern 1 bis 10) | 2.305,00 | 1.000 | 1.000 | 1.100 | 1.100 | 1.100 |
| 12 | Personalaufwendungen | -17.617,96 | -17.900 | -12.000 | -12.600 | -12.800 | -13.200 |
| 13 | Versorgungsaufwendungen | 0,00 | 0 | 0 | 0 | 0 | 0 |
| 14 | Aufwendungen für Sach- und Dienstleistungen | -12.533,56 | -22.350 | -22.700 | -23.900 | -24.400 | -25.000 |
| 15 | Abschreibungen | -12.240,66 | -11.900 | -12.100 | -12.200 | -12.200 | -12.200 |
| 16 | Zinsen und ähnliche Aufwendungen | 0,00 | 0 | 0 | 0 | 0 | 0 |
| 17 | Transferaufwendungen | 0,00 | 0 | 0 | 0 | 0 | 0 |
| 18 | Sonstige ordentliche Aufwendungen | -795,15 | -1.300 | -3.400 | -3.600 | -3.600 | -3.700 |
| 19 | Anteilige ordentliche Aufwendungen (Summe aus Nummern 12 bis 18) | -43.187,33 | -53.450 | -50.200 | -52.300 | -53.000 | -54.100 |
| 20 | Anteiliges veranschlagtes ordentliches Ergebnis (Summe aus Nummern 11 und 19) | -40.882,33 | -52.450 | -49.200 | -51.200 | -51.900 | -53.000 |
| 21 | Erträge aus internen Leistungen | 2.907,00 | 2.916 | 3.200 | 3.400 | 3.400 | 3.500 |
| 22 | Aufwendungen für interne Leistungen | -14.243,70 | -13.119 | -15.600 | -16.400 | -16.600 | -17.100 |
| 23 | kalkulatorische Kosten | -7.775,77 | -9.300 | -7.700 | -7.600 | -7.500 | -7.500 |
| 24 | Veranschlagtes kalkulatorisches Ergebnis (Saldo aus Nummern 21 bis 23) | -19.112,47 | -19.503 | -20.100 | -20.600 | -20.700 | -21.100 |
| 25 | Veranschlagter Nettoressourcenbedarf/-überschuss (Summe aus Nummer 20 und 24) | -59.994,80 | -71.953 | -69.300 | -71.800 | -72.600 | -74.100 |

Haushaltsplan 2024 der Stadt Markdorf



Teilfinanzhaushalt einschließlich Finanzplanung Kostenstelle 573002 Bürgerhaus Ittendorf

Stadt Markdorf

| Nr. | Bezeichnung | Ergebnis 2022 | Ansatz 2023 | Ansatz 2024 | VE | Plan 2025 | Plan 2026 | Plan 2027 |
|-----------|---|-------------------|----------------|----------------|----------|----------------|----------------|----------------|
| 1 | Summe der Einzahlungen aus laufender Verwaltungstätigkeit (ohne außerordentliche zahlungswirksame Erträge aus Vermögensveräußerung) | 2.559,00 | 1.000 | 1.000 | 0 | 1.100 | 1.100 | 1.100 |
| 2 | Summe der Auszahlungen aus laufender Verwaltungstätigkeit | -33.321,27 | -41.550 | -38.100 | 0 | -40.100 | -40.800 | -41.900 |
| 3 | Anteiliger Zahlungsmittelüberschuss/-bedarf des Ergebnishaushalts (Saldo aus Nummern 1 und 2) | -30.762,27 | -40.550 | -37.100 | 0 | -39.000 | -39.700 | -40.800 |
| 4 | Einzahlungen aus Investitionszuwendungen | 0,00 | 0 | 0 | 0 | 0 | 0 | 0 |
| 5 | Einzahlungen aus Investitionsbeiträgen und ähnlichen Entgelten für Investitionstätigkeit | 0,00 | 0 | 0 | 0 | 0 | 0 | 0 |
| 6 | Einzahlungen aus der Veräußerung von Sachvermögen | 0,00 | 0 | 0 | 0 | 0 | 0 | 0 |
| 7 | Einzahlungen aus der Veräußerung von Finanzvermögen | 0,00 | 0 | 0 | 0 | 0 | 0 | 0 |
| 8 | Einzahlungen für sonstige Investitionstätigkeit | 0,00 | 0 | 0 | 0 | 0 | 0 | 0 |
| 9 | Einzahlungen aus Investitionstätigkeit (Summe aus Nummern 4 bis 8) | 0,00 | 0 | 0 | 0 | 0 | 0 | 0 |
| 10 | Auszahlungen für den Erwerb von Grundstücken und Gebäuden | 0,00 | 0 | 0 | 0 | 0 | 0 | 0 |
| 11 | Auszahlungen für Baumaßnahmen | -3.658,71 | -50.000 | -50.000 | 0 | 0 | 0 | 0 |
| 12 | Auszahlungen für den Erwerb von beweglichem Sachvermögen | 0,00 | -5.000 | -5.000 | 0 | -5.000 | -5.000 | -5.000 |
| 13 | Auszahlungen für den Erwerb von Finanzvermögen | 0,00 | 0 | 0 | 0 | 0 | 0 | 0 |
| 14 | Auszahlungen für Investitionsförderungsmaßnahmen | 0,00 | 0 | 0 | 0 | 0 | 0 | 0 |
| 15 | Auszahlungen für den Erwerb von immateriellen Vermögensgegenständen | 0,00 | 0 | 0 | 0 | 0 | 0 | 0 |
| 16 | Auszahlungen aus Investitionstätigkeit (Summe aus Nummern 10 bis 15) | -3.658,71 | -55.000 | -55.000 | 0 | -5.000 | -5.000 | -5.000 |
| 17 | Anteiliger veranschlagter Finanzierungsmittelüberschuss/-bedarf aus Investitionstätigkeit (Saldo aus Numern 9 und 16) | -3.658,71 | -55.000 | -55.000 | 0 | -5.000 | -5.000 | -5.000 |
| 18 | Anteiliger veranschlagter Finanzierungsmittel-(Saldo aus Nummern 3 und 17) | -34.420,98 | -95.550 | -92.100 | 0 | -44.000 | -44.700 | -45.800 |

Haushaltsplan 2024 der Stadt Markdorf



**Einzeldarstellung der Investitionsmaßnahmen
Kostenstelle 573002 Bürgerhaus Ittendorf**

Stadt Markdorf

Investition B-5730-002 Erwerb bewegl. Vermögen Bürgerhaus Ittendorf

| Nr. | Investitionsmaßnahmen Einzahlungs- und Auszahlungsarten | Gesamtang. z. Maßnahme -nachrichtl.- | Bisher finanziert | Ermächtigungs übertragungen aus Vorvorj. | Ergebnis 2022 | Ansatz 2023 | Ansatz 2024 | VE |
|-----------|--|--|----------------------|--|------------------|----------------|----------------|----------|
| 9 | Auszahlungen für den Erwerb von beweglichem Sachvermögen | | | 0 | 0,00 | -5.000 | -5.000 | 0 |
| 13 | Summe der Auszahlungen aus Investitionstätigkeit (Summe aus Nummern 7 bis 12) | | | 0 | 0,00 | -5.000 | -5.000 | 0 |
| 14 | Saldo aus Investitionstätigkeit (Saldo aus Nummern 6 und 13) | | | 0 | 0,00 | -5.000 | -5.000 | 0 |
| 16 | Gesamtkosten der Maßnahme (Summe aus Nummern 13 und 15) | | | 0 | 0,00 | -5.000 | -5.000 | 0 |

Investition H-5730-002 Sanierung Bürgerhaus Ittendorf

| Nr. | Investitionsmaßnahmen Einzahlungs- und Auszahlungsarten | Gesamtang. z. Maßnahme -nachrichtl.- | Bisher finanziert | Ermächtigungs übertragungen aus Vorvorj. | Ergebnis 2022 | Ansatz 2023 | Ansatz 2024 | VE |
|-----------|--|--|----------------------|--|------------------|----------------|----------------|----------|
| 8 | Auszahlungen für Baumaßnahmen | -1.550.000 | -3.658,71 | 0 | -3.658,71 | -50.000 | -50.000 | 0 |
| 13 | Summe der Auszahlungen aus Investitionstätigkeit (Summe aus Nummern 7 bis 12) | -1.550.000 | -3.658,71 | 0 | -3.658,71 | -50.000 | -50.000 | 0 |
| 14 | Saldo aus Investitionstätigkeit (Saldo aus Nummern 6 und 13) | -1.550.000 | -3.658,71 | 0 | -3.658,71 | -50.000 | -50.000 | 0 |
| 16 | Gesamtkosten der Maßnahme (Summe aus Nummern 13 und 15) | -1.550.000 | -3.658,71 | 0 | -3.658,71 | -50.000 | -50.000 | 0 |

Investition Z-5730-002 Zuschuss Sanierung Bürgerhaus Ittendorf

| Nr. | Investitionsmaßnahmen Einzahlungs- und Auszahlungsarten | Gesamtang. z. Maßnahme -nachrichtl.- | Bisher finanziert | Ermächtigungs übertragungen aus Vorvorj. | Ergebnis 2022 | Ansatz 2023 | Ansatz 2024 | VE |
|-----------|---|--|----------------------|--|------------------|----------------|----------------|----------|
| 1 | Einzahlungen aus Investitionszuwendungen | 480.000 | 0,00 | 0 | 0,00 | 0 | 0 | 0 |
| 6 | Summe der Einzahlungen aus Investitionstätigkeit (Summe aus Nummern 1 bis 5) | 480.000 | 0,00 | 0 | 0,00 | 0 | 0 | 0 |
| 14 | Saldo aus Investitionstätigkeit (Saldo aus Nummern 6 und 13) | 480.000 | 0,00 | 0 | 0,00 | 0 | 0 | 0 |

Haushaltsplan 2024 der Stadt Markdorf



**Teilergebnishaushalt einschließlich Finanzplanung
Kostenstelle 573003 Vereinsheim Hepbach**

Stadt Markdorf

| Nr. | Bezeichnung | Ergebnis 2022 | Ansatz 2023 | Ansatz 2024 | Plan 2025 | Plan 2026 | Plan 2027 |
|-----------|--|-------------------|----------------|----------------|----------------|----------------|----------------|
| 1 | Steuern und ähnliche Abgaben | 0,00 | 0 | 0 | 0 | 0 | 0 |
| 2 | Zuweisungen und Zuwendungen, Umlagen | 0,00 | 0 | 0 | 0 | 0 | 0 |
| 3 | Aufgelöste Investitionszuwendungen und -beiträge | 0,00 | 0 | 0 | 0 | 0 | 0 |
| 4 | Sonstige Transfererträge | 0,00 | 0 | 0 | 0 | 0 | 0 |
| 5 | Entgelte für öffentliche Leistungen oder Einrichtungen | 0,00 | 0 | 0 | 0 | 0 | 0 |
| 6 | Sonstige privatrechtliche Leistungsentgelte | 2.160,00 | 0 | 2.100 | 2.200 | 2.200 | 2.300 |
| 7 | Kostenerstattungen und Kostenumlagen | 0,00 | 0 | 0 | 0 | 0 | 0 |
| 8 | Zinsen und ähnliche Erträge | 0,00 | 0 | 0 | 0 | 0 | 0 |
| 9 | Aktiviere Eigenleistungen und Bestandveränderungen | 0,00 | 0 | 0 | 0 | 0 | 0 |
| 10 | Sonstige ordentliche Erträge | 0,00 | 0 | 0 | 0 | 0 | 0 |
| 11 | Anteilige ordentliche Erträge (Summe aus Nummern 1 bis 10) | 2.160,00 | 0 | 2.100 | 2.200 | 2.200 | 2.300 |
| 12 | Personalaufwendungen | 0,00 | 0 | 0 | 0 | 0 | 0 |
| 13 | Versorgungsaufwendungen | 0,00 | 0 | 0 | 0 | 0 | 0 |
| 14 | Aufwendungen für Sach- und Dienstleistungen | -20.289,77 | -27.850 | -27.200 | -28.500 | -28.900 | -30.000 |
| 15 | Abschreibungen | -24.006,13 | -16.700 | -23.800 | -24.000 | -24.000 | -24.000 |
| 16 | Zinsen und ähnliche Aufwendungen | 0,00 | 0 | 0 | 0 | 0 | 0 |
| 17 | Transferaufwendungen | 0,00 | 0 | 0 | 0 | 0 | 0 |
| 18 | Sonstige ordentliche Aufwendungen | -1.037,19 | -400 | -400 | -400 | -400 | -400 |
| 19 | Anteilige ordentliche Aufwendungen (Summe aus Nummern 12 bis 18) | -45.333,09 | -44.950 | -51.400 | -52.900 | -53.300 | -54.400 |
| 20 | Anteiliges veranschlagtes ordentliches Ergebnis (Summe aus Nummern 11 und 19) | -43.173,09 | -44.950 | -49.300 | -50.700 | -51.100 | -52.100 |
| 21 | Erträge aus internen Leistungen | 0,00 | 0 | 0 | 0 | 0 | 0 |
| 22 | Aufwendungen für interne Leistungen | -12.671,32 | -12.423 | -14.000 | -14.700 | -14.900 | -15.500 |
| 23 | kalkulatorische Kosten | -22.267,30 | -21.500 | -22.000 | -21.800 | -21.600 | -21.300 |
| 24 | Veranschlagtes kalkulatorisches Ergebnis (Saldo aus Nummern 21 bis 23) | -34.938,62 | -33.923 | -36.000 | -36.500 | -36.500 | -36.800 |
| 25 | Veranschlagter Nettoressourcenbedarf/-überschuss (Summe aus Nummer 20 und 24) | -78.111,71 | -78.873 | -85.300 | -87.200 | -87.600 | -88.900 |

Haushaltsplan 2024 der Stadt Markdorf



Teilfinanzhaushalt einschließlich Finanzplanung Kostenstelle 573003 Vereinsheim Hepbach

Stadt Markdorf

| Nr. | Bezeichnung | Ergebnis 2022 | Ansatz 2023 | Ansatz 2024 | VE | Plan 2025 | Plan 2026 | Plan 2027 |
|-----------|---|-------------------|----------------|----------------|----------|----------------|----------------|----------------|
| 1 | Summe der Einzahlungen aus laufender Verwaltungstätigkeit (ohne außerordentliche zahlungswirksame Erträge aus Vermögensveräußerung) | 2.409,59 | 0 | 2.100 | 0 | 2.200 | 2.200 | 2.300 |
| 2 | Summe der Auszahlungen aus laufender Verwaltungstätigkeit | -20.077,99 | -28.250 | -27.600 | 0 | -28.900 | -29.300 | -30.400 |
| 3 | Anteiliger Zahlungsmittelüberschuss/-bedarf des Ergebnishaushalts (Saldo aus Nummern 1 und 2) | -17.668,40 | -28.250 | -25.500 | 0 | -26.700 | -27.100 | -28.100 |
| 4 | Einzahlungen aus Investitionszuwendungen | 0,00 | 0 | 0 | 0 | 0 | 0 | 0 |
| 5 | Einzahlungen aus Investitionsbeiträgen und ähnlichen Entgelten für Investitionstätigkeit | 0,00 | 0 | 0 | 0 | 0 | 0 | 0 |
| 6 | Einzahlungen aus der Veräußerung von Sachvermögen | 0,00 | 0 | 0 | 0 | 0 | 0 | 0 |
| 7 | Einzahlungen aus der Veräußerung von Finanzvermögen | 0,00 | 0 | 0 | 0 | 0 | 0 | 0 |
| 8 | Einzahlungen für sonstige Investitionstätigkeit | 0,00 | 0 | 0 | 0 | 0 | 0 | 0 |
| 9 | Einzahlungen aus Investitionstätigkeit (Summe aus Nummern 4 bis 8) | 0,00 | 0 | 0 | 0 | 0 | 0 | 0 |
| 10 | Auszahlungen für den Erwerb von Grundstücken und Gebäuden | 0,00 | 0 | 0 | 0 | 0 | 0 | 0 |
| 11 | Auszahlungen für Baumaßnahmen | 0,00 | 0 | 0 | 0 | 0 | 0 | 0 |
| 12 | Auszahlungen für den Erwerb von beweglichem Sachvermögen | 0,00 | 0 | 0 | 0 | 0 | 0 | 0 |
| 13 | Auszahlungen für den Erwerb von Finanzvermögen | 0,00 | 0 | 0 | 0 | 0 | 0 | 0 |
| 14 | Auszahlungen für Investitionsförderungsmaßnahmen | 0,00 | 0 | 0 | 0 | 0 | 0 | 0 |
| 15 | Auszahlungen für den Erwerb von immateriellen Vermögensgegenständen | 0,00 | 0 | 0 | 0 | 0 | 0 | 0 |
| 16 | Auszahlungen aus Investitionstätigkeit (Summe aus Nummern 10 bis 15) | 0,00 | 0 | 0 | 0 | 0 | 0 | 0 |
| 17 | Anteiliger veranschlagter Finanzierungsmittelüberschuss/-bedarf aus Investitionstätigkeit (Saldo aus Numern 9 und 16) | 0,00 | 0 | 0 | 0 | 0 | 0 | 0 |
| 18 | Anteiliger veranschlagter Finanzierungsmittel-(Saldo aus Nummern 3 und 17) | -17.668,40 | -28.250 | -25.500 | 0 | -26.700 | -27.100 | -28.100 |

Investition H-5730-003 Hochbau Fluchtwege, Beleucht. Vereinsheim Hepbach

| Nr. | Investitionsmaßnahmen Einzahlungs- und Auszahlungsarten | Gesamtang. z. Maßnahme -nachrichtl.- | Bisher finanziert | Ermächtigungs übertragungen aus Vorvorj. | Ergebnis 2022 | Ansatz 2023 | Ansatz 2024 | VE |
|-----------|--|--|----------------------|--|------------------|----------------|----------------|----------|
| 8 | Auszahlungen für Baumaßnahmen | -35.000 | 0,00 | 0 | 0,00 | 0 | 0 | 0 |
| 13 | Summe der Auszahlungen aus Investitionstätigkeit (Summe aus Nummern 7 bis 12) | -35.000 | 0,00 | 0 | 0,00 | 0 | 0 | 0 |
| 14 | Saldo aus Investitionstätigkeit (Saldo aus Nummern 6 und 13) | -35.000 | 0,00 | 0 | 0,00 | 0 | 0 | 0 |
| 16 | Gesamtkosten der Maßnahme (Summe aus Nummern 13 und 15) | -35.000 | 0,00 | 0 | 0,00 | 0 | 0 | 0 |

Haushaltsplan 2024 der Stadt Markdorf



Teilergebnishaushalt einschließlich Finanzplanung Kostenstelle 573008 sonstige Vereinsnutzung

Stadt Markdorf

| Nr. | Bezeichnung | Ergebnis 2022 | Ansatz 2023 | Ansatz 2024 | Plan 2025 | Plan 2026 | Plan 2027 |
|-----------|--|------------------|----------------|----------------|--------------|--------------|---------------|
| 1 | Steuern und ähnliche Abgaben | 0,00 | 0 | 0 | 0 | 0 | 0 |
| 2 | Zuweisungen und Zuwendungen, Umlagen | 0,00 | 0 | 0 | 0 | 0 | 0 |
| 3 | Aufgelöste Investitionszuwendungen und -beiträge | 0,00 | 0 | 0 | 0 | 0 | 0 |
| 4 | Sonstige Transfererträge | 0,00 | 0 | 0 | 0 | 0 | 0 |
| 5 | Entgelte für öffentliche Leistungen oder Einrichtungen | 0,00 | 0 | 0 | 0 | 0 | 0 |
| 6 | Sonstige privatrechtliche Leistungsentgelte | 0,00 | 0 | 0 | 0 | 0 | 0 |
| 7 | Kostenerstattungen und Kostenumlagen | 0,00 | 0 | 0 | 0 | 0 | 0 |
| 8 | Zinsen und ähnliche Erträge | 0,00 | 0 | 0 | 0 | 0 | 0 |
| 9 | Aktivierete Eigenleistungen und Bestandveränderungen | 0,00 | 0 | 0 | 0 | 0 | 0 |
| 10 | Sonstige ordentliche Erträge | 0,00 | 0 | 0 | 0 | 0 | 0 |
| 11 | Anteilige ordentliche Erträge (Summe aus Nummern 1 bis 10) | 0,00 | 0 | 0 | 0 | 0 | 0 |
| 12 | Personalaufwendungen | 0,00 | 0 | 0 | 0 | 0 | 0 |
| 13 | Versorgungsaufwendungen | 0,00 | 0 | 0 | 0 | 0 | 0 |
| 14 | Aufwendungen für Sach- und Dienstleistungen | -135,34 | -1.200 | -600 | -600 | -600 | -700 |
| 15 | Abschreibungen | 0,00 | 0 | 0 | 0 | 0 | 0 |
| 16 | Zinsen und ähnliche Aufwendungen | 0,00 | 0 | 0 | 0 | 0 | 0 |
| 17 | Transferaufwendungen | 0,00 | 0 | 0 | 0 | 0 | 0 |
| 18 | Sonstige ordentliche Aufwendungen | 0,00 | 0 | 0 | 0 | 0 | 0 |
| 19 | Anteilige ordentliche Aufwendungen (Summe aus Nummern 12 bis 18) | -135,34 | -1.200 | -600 | -600 | -600 | -700 |
| 20 | Anteiliges veranschlagtes ordentliches Ergebnis (Summe aus Nummern 11 und 19) | -135,34 | -1.200 | -600 | -600 | -600 | -700 |
| 21 | Erträge aus internen Leistungen | 0,00 | 0 | 0 | 0 | 0 | 0 |
| 22 | Aufwendungen für interne Leistungen | 0,00 | -307 | -300 | -300 | -300 | -300 |
| 23 | kalkulatorische Kosten | 0,00 | 0 | 0 | 0 | 0 | 0 |
| 24 | Veranschlagtes kalkulatorisches Ergebnis (Saldo aus Nummern 21 bis 23) | 0,00 | -307 | -300 | -300 | -300 | -300 |
| 25 | Veranschlagter Nettoressourcenbedarf/-überschuss (Summe aus Nummer 20 und 24) | -135,34 | -1.507 | -900 | -900 | -900 | -1.000 |

Haushaltsplan 2024 der Stadt Markdorf



Teilfinanzhaushalt einschließlich Finanzplanung Kostenstelle 573008 sonstige Vereinsnutzung

Stadt Markdorf

| Nr. | Bezeichnung | Ergebnis 2022 | Ansatz 2023 | Ansatz 2024 | VE | Plan 2025 | Plan 2026 | Plan 2027 |
|-----------|---|------------------|----------------|----------------|----------|--------------|--------------|--------------|
| 1 | Summe der Einzahlungen aus laufender Verwaltungstätigkeit (ohne außerordentliche zahlungswirksame Erträge aus Vermögensveräußerung) | 132,89 | 0 | 0 | 0 | 0 | 0 | 0 |
| 2 | Summe der Auszahlungen aus laufender Verwaltungstätigkeit | -135,34 | -1.200 | -600 | 0 | -600 | -600 | -700 |
| 3 | Anteiliger Zahlungsmittelüberschuss/-bedarf des Ergebnishaushalts (Saldo aus Nummern 1 und 2) | -2,45 | -1.200 | -600 | 0 | -600 | -600 | -700 |
| 4 | Einzahlungen aus Investitionszuwendungen | 0,00 | 0 | 0 | 0 | 0 | 0 | 0 |
| 5 | Einzahlungen aus Investitionsbeiträgen und ähnlichen Entgelten für Investitionstätigkeit | 0,00 | 0 | 0 | 0 | 0 | 0 | 0 |
| 6 | Einzahlungen aus der Veräußerung von Sachvermögen | 0,00 | 0 | 0 | 0 | 0 | 0 | 0 |
| 7 | Einzahlungen aus der Veräußerung von Finanzvermögen | 0,00 | 0 | 0 | 0 | 0 | 0 | 0 |
| 8 | Einzahlungen für sonstige Investitionstätigkeit | 0,00 | 0 | 0 | 0 | 0 | 0 | 0 |
| 9 | Einzahlungen aus Investitionstätigkeit (Summe aus Nummern 4 bis 8) | 0,00 | 0 | 0 | 0 | 0 | 0 | 0 |
| 10 | Auszahlungen für den Erwerb von Grundstücken und Gebäuden | 0,00 | 0 | 0 | 0 | 0 | 0 | 0 |
| 11 | Auszahlungen für Baumaßnahmen | 0,00 | 0 | 0 | 0 | 0 | 0 | 0 |
| 12 | Auszahlungen für den Erwerb von beweglichem Sachvermögen | 0,00 | 0 | 0 | 0 | 0 | 0 | 0 |
| 13 | Auszahlungen für den Erwerb von Finanzvermögen | 0,00 | 0 | 0 | 0 | 0 | 0 | 0 |
| 14 | Auszahlungen für Investitionsförderungsmaßnahmen | 0,00 | 0 | 0 | 0 | 0 | 0 | 0 |
| 15 | Auszahlungen für den Erwerb von immateriellen Vermögensgegenständen | 0,00 | 0 | 0 | 0 | 0 | 0 | 0 |
| 16 | Auszahlungen aus Investitionstätigkeit (Summe aus Nummern 10 bis 15) | 0,00 | 0 | 0 | 0 | 0 | 0 | 0 |
| 17 | Anteiliger veranschlagter Finanzierungsmittelüberschuss/-bedarf aus Investitionstätigkeit (Saldo aus Numern 9 und 16) | 0,00 | 0 | 0 | 0 | 0 | 0 | 0 |
| 18 | Anteiliger veranschlagter Finanzierungsmittel-(Saldo aus Nummern 3 und 17) | -2,45 | -1.200 | -600 | 0 | -600 | -600 | -700 |

Teilhaushalt 6 Wirtschaft und Tourismus**Produktgruppe 57.50 Tourismus****Produkt 57500000 Tourismus****Kurzbeschreibung**

- Maßnahmen, Einrichtungen und Projekte zur Tourismusförderung

Allgemeine Ziele:

- Steigerung der Anzahl der Gäste, der Übernachtungen, des Besuchs und der Nutzung von Infrastruktureinrichtungen und Angeboten
- Schaffung einer hohen Publikumsbindung
- Steigerung der örtlichen Attraktivität für Einheimische und Gäste

Die Tourist-Information wird vom GVW Markdorf bzw. der Tourismusgemeinschaft Gehrenberg-Bodensee e.V. organisiert und betrieben. Im städtischen Haushalt werden lediglich die Tourismusumlage sowie kleinere Einzelposten abgebildet.

Durch die Einführung der Echt-Bodensee-Card (EBC) ist mit einem erhöhten Finanzbedarf in den nächsten Jahren zu rechnen.

Kennzahlen**Übernachtungen in Markdorf und Zuschussbedarf Tourismus**

| | 2020 | 2021 | 2022* | 2023** |
|--------------------------|-------------------|-------------------|-------------------|-------------------|
| Übernachtungen | 112.159 | 100.211 | 42.715 | |
| Zuschussbedarf | 171.118,00 EUR | 157.199,34 EUR | 179.900,00 EUR | 180.629,00 EUR |
| Zuschussbedarf je Übern. | 1,53 EUR | 1,57 EUR | | |

*Übernachtungszahlen bis Juni / Planansatz

** Planansatz

Haushaltsplan 2024 der Stadt Markdorf



**Teilergebnishaushalt einschließlich Finanzplanung
Produktgruppe 5750 Tourismus - [THH 6]**

Stadt Markdorf

| Nr. | Bezeichnung | Ergebnis 2022 | Ansatz 2023 | Ansatz 2024 | Plan 2025 | Plan 2026 | Plan 2027 |
|-----------|--|--------------------|-----------------|-----------------|-----------------|-----------------|-----------------|
| 1 | Steuern und ähnliche Abgaben | 0,00 | 0 | 0 | 0 | 0 | 0 |
| 2 | Zuweisungen und Zuwendungen, Umlagen | 0,00 | 0 | 0 | 0 | 0 | 0 |
| 3 | Aufgelöste Investitionszuwendungen und -beiträge | 0,00 | 0 | 0 | 0 | 0 | 0 |
| 4 | Sonstige Transfererträge | 0,00 | 0 | 0 | 0 | 0 | 0 |
| 5 | Entgelte für öffentliche Leistungen oder Einrichtungen | 0,00 | 0 | 0 | 0 | 0 | 0 |
| 6 | Sonstige privatrechtliche Leistungsentgelte | 0,00 | 0 | 0 | 0 | 0 | 0 |
| 7 | Kostenerstattungen und Kostenumlagen | 0,00 | 0 | 0 | 0 | 0 | 0 |
| 8 | Zinsen und ähnliche Erträge | 0,00 | 0 | 0 | 0 | 0 | 0 |
| 9 | Aktiviere Eigenleistungen und Bestandveränderungen | 0,00 | 0 | 0 | 0 | 0 | 0 |
| 10 | Sonstige ordentliche Erträge | 0,00 | 0 | 0 | 0 | 0 | 0 |
| 11 | Anteilige ordentliche Erträge (Summe aus Nummern 1 bis 10) | 0,00 | 0 | 0 | 0 | 0 | 0 |
| 12 | Personalaufwendungen | 0,00 | 0 | 0 | 0 | 0 | 0 |
| 13 | Versorgungsaufwendungen | 0,00 | 0 | 0 | 0 | 0 | 0 |
| 14 | Aufwendungen für Sach- und Dienstleistungen | -9.056,28 | -30.600 | -28.200 | -29.600 | -30.000 | -31.100 |
| 15 | Abschreibungen | 0,00 | 0 | 0 | 0 | 0 | 0 |
| 16 | Zinsen und ähnliche Aufwendungen | 0,00 | 0 | 0 | 0 | 0 | 0 |
| 17 | Transferaufwendungen | -138.784,84 | -137.000 | -137.000 | -143.900 | -146.600 | -150.700 |
| 18 | Sonstige ordentliche Aufwendungen | -120,95 | -100 | -100 | -100 | -100 | -100 |
| 19 | Anteilige ordentliche Aufwendungen (Summe aus Nummern 12 bis 18) | -147.962,07 | -167.700 | -165.300 | -173.600 | -176.700 | -181.900 |
| 20 | Anteiliges veranschlagtes ordentliches Ergebnis (Summe aus Nummern 11 und 19) | -147.962,07 | -167.700 | -165.300 | -173.600 | -176.700 | -181.900 |
| 21 | Erträge aus internen Leistungen | 0,00 | 0 | 0 | 0 | 0 | 0 |
| 22 | Aufwendungen für interne Leistungen | -13.926,80 | -12.929 | -15.300 | -16.000 | -16.400 | -16.900 |
| 23 | kalkulatorische Kosten | 0,00 | 0 | 0 | 0 | 0 | 0 |
| 24 | Veranschlagtes kalkulatorisches Ergebnis (Saldo aus Nummern 21 bis 23) | -13.926,80 | -12.929 | -15.300 | -16.000 | -16.400 | -16.900 |
| 25 | Veranschlagter Nettoressourcenbedarf/-überschuss (Summe aus Nummer 20 und 24) | -161.888,87 | -180.629 | -180.600 | -189.600 | -193.100 | -198.800 |

Erläuterungen

Erläuterung zu 5750

**Zu Position:
Sachkonto 4312000**

Standortvorteil 10.400 €
Tourismusumlage Allg. 126.600 €

Haushaltsplan 2024 der Stadt Markdorf



Teilfinanzhaushalt einschließlich Finanzplanung Produktgruppe 5750 Tourismus - [THH 6]

Stadt Markdorf

| Nr. | Bezeichnung | Ergebnis 2022 | Ansatz 2023 | Ansatz 2024 | VE | Plan 2025 | Plan 2026 | Plan 2027 |
|-----------|---|--------------------|-----------------|-----------------|----------|-----------------|-----------------|-----------------|
| 1 | Summe der Einzahlungen aus laufender Verwaltungstätigkeit (ohne außerordentliche zahlungswirksame Erträge aus Vermögensveräußerung) | 0,00 | 0 | 0 | 0 | 0 | 0 | 0 |
| 2 | Summe der Auszahlungen aus laufender Verwaltungstätigkeit | -147.400,74 | -167.700 | -165.300 | 0 | -173.600 | -176.700 | -181.900 |
| 3 | Anteiliger Zahlungsmittelüberschuss/-bedarf des Ergebnishaushalts (Saldo aus Nummern 1 und 2) | -147.400,74 | -167.700 | -165.300 | 0 | -173.600 | -176.700 | -181.900 |
| 4 | Einzahlungen aus Investitionszuwendungen | 0,00 | 0 | 0 | 0 | 0 | 0 | 0 |
| 5 | Einzahlungen aus Investitionsbeiträgen und ähnlichen Entgelten für Investitionstätigkeit | 0,00 | 0 | 0 | 0 | 0 | 0 | 0 |
| 6 | Einzahlungen aus der Veräußerung von Sachvermögen | 0,00 | 0 | 0 | 0 | 0 | 0 | 0 |
| 7 | Einzahlungen aus der Veräußerung von Finanzvermögen | 0,00 | 0 | 0 | 0 | 0 | 0 | 0 |
| 8 | Einzahlungen für sonstige Investitionstätigkeit | 0,00 | 0 | 0 | 0 | 0 | 0 | 0 |
| 9 | Einzahlungen aus Investitionstätigkeit (Summe aus Nummern 4 bis 8) | 0,00 | 0 | 0 | 0 | 0 | 0 | 0 |
| 10 | Auszahlungen für den Erwerb von Grundstücken und Gebäuden | 0,00 | 0 | 0 | 0 | 0 | 0 | 0 |
| 11 | Auszahlungen für Baumaßnahmen | 0,00 | 0 | 0 | 0 | 0 | 0 | 0 |
| 12 | Auszahlungen für den Erwerb von beweglichem Sachvermögen | 0,00 | 0 | 0 | 0 | 0 | 0 | 0 |
| 13 | Auszahlungen für den Erwerb von Finanzvermögen | 0,00 | 0 | 0 | 0 | 0 | 0 | 0 |
| 14 | Auszahlungen für Investitionsförderungsmaßnahmen | 0,00 | 0 | 0 | 0 | 0 | 0 | 0 |
| 15 | Auszahlungen für den Erwerb von immateriellen Vermögensgegenständen | 0,00 | 0 | 0 | 0 | 0 | 0 | 0 |
| 16 | Auszahlungen aus Investitionstätigkeit (Summe aus Nummern 10 bis 15) | 0,00 | 0 | 0 | 0 | 0 | 0 | 0 |
| 17 | Anteiliger veranschlagter Finanzierungsmittelüberschuss/-bedarf aus Investitionstätigkeit (Saldo aus Nummern 9 und 16) | 0,00 | 0 | 0 | 0 | 0 | 0 | 0 |
| 18 | Anteiliger veranschlagter Finanzierungsmittel-(Saldo aus Nummern 3 und 17) | -147.400,74 | -167.700 | -165.300 | 0 | -173.600 | -176.700 | -181.900 |

Teilhaushalt 7

Allgemeine Finanzwirtschaft



Teilhaushalt 7

| Kostenstelle | Kostenträger | Produktbezeichnung |
|---------------------|---------------------|---|
| 611000 | 61100000 | Steuern, allg. Zuweisungen, allg. Umlagen |
| 612000 | 61200000 | Sonstige allgemeine Finanzwirtschaft |
| 613000 | 61300000 | Jahresabschlussbuchungen, Abwicklung Vorjahre |

Haushaltsplan 2024 der Stadt Markdorf



Teilergebnishaushalt einschließlich Finanzplanung Teilhaushalt 7 Allgemeine Finanzwirtschaft

Stadt Markdorf

| Nr. | Bezeichnung | Ergebnis 2022 | Ansatz 2023 | Ansatz 2024 | Plan 2025 | Plan 2026 | Plan 2027 |
|-----------|--|-----------------------|--------------------|--------------------|--------------------|--------------------|--------------------|
| 1 | Steuern und ähnliche Abgaben | 23.263.013,36 | 25.178.495 | 26.400.095 | 29.748.805 | 30.452.693 | 31.154.472 |
| 2 | Zuweisungen und Zuwendungen, Umlagen | 4.732.872,50 | 4.243.898 | 8.045.657 | 6.171.922 | 7.088.623 | 6.255.438 |
| 3 | Aufgelöste Investitionszuwendungen und -beiträge | 0,00 | 0 | 0 | 0 | 0 | 0 |
| 4 | Sonstige Transfererträge | 0,00 | 0 | 0 | 0 | 0 | 0 |
| 5 | Entgelte für öffentliche Leistungen oder Einrichtungen | 0,00 | 0 | 0 | 0 | 0 | 0 |
| 6 | Sonstige privatrechtliche Leistungsentgelte | 8.924,83 | 0 | 9.000 | 9.500 | 9.600 | 9.900 |
| 7 | Kostenerstattungen und Kostenumlagen | 0,00 | 0 | 0 | 0 | 0 | 0 |
| 8 | Zinsen und ähnliche Erträge | 144.449,16 | 111.250 | 300.300 | 287.300 | 273.300 | 260.300 |
| 9 | Aktiviere Eigenleistungen und Bestandveränderungen | 0,00 | 0 | 0 | 0 | 0 | 0 |
| 10 | Sonstige ordentliche Erträge | 19,00 | 0 | 0 | 0 | 0 | 0 |
| 11 | Anteilige ordentliche Erträge (Summe aus Nummern 1 bis 10) | 28.149.278,85 | 29.533.643 | 34.755.052 | 36.217.527 | 37.824.216 | 37.680.110 |
| 12 | Personalaufwendungen | 0,00 | 0 | 0 | 0 | 0 | 0 |
| 13 | Versorgungsaufwendungen | 0,00 | 0 | 0 | 0 | 0 | 0 |
| 14 | Aufwendungen für Sach- und Dienstleistungen | 0,00 | 0 | 0 | 0 | 0 | 0 |
| 15 | Abschreibungen | -62.758,37 | 0 | 0 | 0 | 0 | 0 |
| 16 | Zinsen und ähnliche Aufwendungen | -187.710,19 | -195.500 | -186.500 | -297.000 | -360.000 | -350.000 |
| 17 | Transferaufwendungen | -13.240.426,56 | -12.860.389 | -14.944.752 | -16.642.589 | -17.366.462 | -17.200.805 |
| 18 | Sonstige ordentliche Aufwendungen | -6,15 | -53.717 | -49.905 | -53.811 | -14.238 | -110.995 |
| 19 | Anteilige ordentliche Aufwendungen (Summe aus Nummern 12 bis 18) | -13.490.901,27 | -13.109.606 | -15.181.157 | -16.993.400 | -17.740.700 | -17.661.800 |
| 20 | Anteiliges veranschlagtes ordentliches Ergebnis (Summe aus Nummern 11 und 19) | 14.658.377,58 | 16.424.037 | 19.573.895 | 19.224.127 | 20.083.516 | 20.018.310 |
| 21 | Erträge aus internen Leistungen | 0,00 | 0 | 0 | 0 | 0 | 0 |
| 22 | Aufwendungen für interne Leistungen | 0,00 | 0 | 0 | 0 | 0 | 0 |
| 23 | kalkulatorische Kosten | -380.647,28 | -64.200 | -376.800 | -373.000 | -369.300 | -365.500 |
| 24 | Veranschlagtes kalkulatorisches Ergebnis (Saldo aus Nummern 21 bis 23) | -380.647,28 | -64.200 | -376.800 | -373.000 | -369.300 | -365.500 |
| 25 | Veranschlagter Nettoressourcenbedarf/-überschuss (Summe aus Nummer 20 und 24) | 14.277.730,30 | 16.359.837 | 19.197.095 | 18.851.127 | 19.714.216 | 19.652.810 |

Haushaltsplan 2024 der Stadt Markdorf



Teilfinanzhaushalt einschließlich Finanzplanung Teilhaushalt 7 Allgemeine Finanzwirtschaft

Stadt Markdorf

| Nr. | Bezeichnung | Ergebnis 2022 | Ansatz 2023 | Ansatz 2024 | VE | Plan 2025 | Plan 2026 | Plan 2027 |
|-----------|---|----------------------|-------------------|-------------------|----------|-------------------|-------------------|-------------------|
| 1 | Summe der Einzahlungen aus laufender Verwaltungstätigkeit (ohne außerordentliche zahlungswirksame Erträge aus Vermögensveräußerung) | 28.221.057,20 | 29.533.643 | 34.755.052 | 0 | 36.217.527 | 37.824.216 | 37.680.110 |
| 2 | Summe der Auszahlungen aus laufender Verwaltungstätigkeit | -13.525.908,81 | -14.432.399 | -13.184.898 | 0 | -15.360.545 | -16.987.027 | -16.992.591 |
| 3 | Anteiliger Zahlungsmittelüberschuss/-bedarf des Ergebnishaushalts (Saldo aus Nummern 1 und 2) | 14.695.148,39 | 15.101.244 | 21.570.154 | 0 | 20.856.982 | 20.837.189 | 20.687.519 |
| 4 | Einzahlungen aus Investitionszuwendungen | 0,00 | 0 | 0 | 0 | 0 | 0 | 0 |
| 5 | Einzahlungen aus Investitionsbeiträgen und ähnlichen Entgelten für Investitionstätigkeit | 0,00 | 0 | 0 | 0 | 0 | 0 | 0 |
| 6 | Einzahlungen aus der Veräußerung von Sachvermögen | 0,00 | 0 | 0 | 0 | 0 | 0 | 0 |
| 7 | Einzahlungen aus der Veräußerung von Finanzvermögen | 0,00 | 0 | 0 | 0 | 0 | 0 | 0 |
| 8 | Einzahlungen für sonstige Investitionstätigkeit | 449.724,41 | 453.000 | 344.000 | 0 | 351.000 | 357.000 | 312.000 |
| 9 | Einzahlungen aus Investitionstätigkeit (Summe aus Nummern 4 bis 8) | 449.724,41 | 453.000 | 344.000 | 0 | 351.000 | 357.000 | 312.000 |
| 10 | Auszahlungen für den Erwerb von Grundstücken und Gebäuden | 0,00 | 0 | 0 | 0 | 0 | 0 | 0 |
| 11 | Auszahlungen für Baumaßnahmen | 0,00 | 0 | 0 | 0 | 0 | 0 | 0 |
| 12 | Auszahlungen für den Erwerb von beweglichem Sachvermögen | 0,00 | 0 | 0 | 0 | 0 | 0 | 0 |
| 13 | Auszahlungen für den Erwerb von Finanzvermögen | -650.050,00 | 0 | 0 | 0 | 0 | 0 | 0 |
| 14 | Auszahlungen für Investitionsförderungsmaßnahmen | 0,00 | 0 | 0 | 0 | 0 | 0 | 0 |
| 15 | Auszahlungen für den Erwerb von immateriellen Vermögensgegenständen | 0,00 | 0 | 0 | 0 | 0 | 0 | 0 |
| 16 | Auszahlungen aus Investitionstätigkeit (Summe aus Nummern 10 bis 15) | -650.050,00 | 0 | 0 | 0 | 0 | 0 | 0 |
| 17 | Anteiliger veranschlagter Finanzierungsmittelüberschuss/-bedarf aus Investitionstätigkeit (Saldo aus Nummern 9 und 16) | -200.325,59 | 453.000 | 344.000 | 0 | 351.000 | 357.000 | 312.000 |
| 18 | Anteiliger veranschlagter Finanzierungsmittel-(Saldo aus Nummern 3 und 17) | 14.494.822,80 | 15.554.244 | 21.914.154 | 0 | 21.207.982 | 21.194.189 | 20.999.519 |

Haushaltsplan 2024 der Stadt Markdorf



Teilergebnishaushalt einschließlich Finanzplanung Produktbereich 61 Allgemeine Finanzwirtschaft

Stadt Markdorf

| Nr. | Bezeichnung | Ergebnis 2022 | Ansatz 2023 | Ansatz 2024 | Plan 2025 | Plan 2026 | Plan 2027 |
|-----------|--|-----------------------|--------------------|--------------------|--------------------|--------------------|--------------------|
| 1 | Steuern und ähnliche Abgaben | 23.263.013,36 | 25.178.495 | 26.400.095 | 29.748.805 | 30.452.693 | 31.154.472 |
| 2 | Zuweisungen und Zuwendungen, Umlagen | 4.732.872,50 | 4.243.898 | 8.045.657 | 6.171.922 | 7.088.623 | 6.255.438 |
| 3 | Aufgelöste Investitionszuwendungen und -beiträge | 0,00 | 0 | 0 | 0 | 0 | 0 |
| 4 | Sonstige Transfererträge | 0,00 | 0 | 0 | 0 | 0 | 0 |
| 5 | Entgelte für öffentliche Leistungen oder Einrichtungen | 0,00 | 0 | 0 | 0 | 0 | 0 |
| 6 | Sonstige privatrechtliche Leistungsentgelte | 8.924,83 | 0 | 9.000 | 9.500 | 9.600 | 9.900 |
| 7 | Kostenerstattungen und Kostenumlagen | 0,00 | 0 | 0 | 0 | 0 | 0 |
| 8 | Zinsen und ähnliche Erträge | 144.449,16 | 111.250 | 300.300 | 287.300 | 273.300 | 260.300 |
| 9 | Aktiviere Eigenleistungen und Bestandveränderungen | 0,00 | 0 | 0 | 0 | 0 | 0 |
| 10 | Sonstige ordentliche Erträge | 19,00 | 0 | 0 | 0 | 0 | 0 |
| 11 | Anteilige ordentliche Erträge (Summe aus Nummern 1 bis 10) | 28.149.278,85 | 29.533.643 | 34.755.052 | 36.217.527 | 37.824.216 | 37.680.110 |
| 12 | Personalaufwendungen | 0,00 | 0 | 0 | 0 | 0 | 0 |
| 13 | Versorgungsaufwendungen | 0,00 | 0 | 0 | 0 | 0 | 0 |
| 14 | Aufwendungen für Sach- und Dienstleistungen | 0,00 | 0 | 0 | 0 | 0 | 0 |
| 15 | Abschreibungen | -62.758,37 | 0 | 0 | 0 | 0 | 0 |
| 16 | Zinsen und ähnliche Aufwendungen | -187.710,19 | -195.500 | -186.500 | -297.000 | -360.000 | -350.000 |
| 17 | Transferaufwendungen | -13.240.426,56 | -12.860.389 | -14.944.752 | -16.642.589 | -17.366.462 | -17.200.805 |
| 18 | Sonstige ordentliche Aufwendungen | -6,15 | -53.717 | -49.905 | -53.811 | -14.238 | -110.995 |
| 19 | Anteilige ordentliche Aufwendungen (Summe aus Nummern 12 bis 18) | -13.490.901,27 | -13.109.606 | -15.181.157 | -16.993.400 | -17.740.700 | -17.661.800 |
| 20 | Anteiliges veranschlagtes ordentliches Ergebnis (Summe aus Nummern 11 und 19) | 14.658.377,58 | 16.424.037 | 19.573.895 | 19.224.127 | 20.083.516 | 20.018.310 |
| 21 | Erträge aus internen Leistungen | 0,00 | 0 | 0 | 0 | 0 | 0 |
| 22 | Aufwendungen für interne Leistungen | 0,00 | 0 | 0 | 0 | 0 | 0 |
| 23 | kalkulatorische Kosten | -380.647,28 | -64.200 | -376.800 | -373.000 | -369.300 | -365.500 |
| 24 | Veranschlagtes kalkulatorisches Ergebnis (Saldo aus Nummern 21 bis 23) | -380.647,28 | -64.200 | -376.800 | -373.000 | -369.300 | -365.500 |
| 25 | Veranschlagter Nettoressourcenbedarf/-überschuss (Summe aus Nummer 20 und 24) | 14.277.730,30 | 16.359.837 | 19.197.095 | 18.851.127 | 19.714.216 | 19.652.810 |

Haushaltsplan 2024 der Stadt Markdorf



Teilfinanzhaushalt einschließlich Finanzplanung Produktbereich 61 Allgemeine Finanzwirtschaft

Stadt Markdorf

| Nr. | Bezeichnung | Ergebnis 2022 | Ansatz 2023 | Ansatz 2024 | VE | Plan 2025 | Plan 2026 | Plan 2027 |
|-----------|---|----------------------|-------------------|-------------------|----------|-------------------|-------------------|-------------------|
| 1 | Summe der Einzahlungen aus laufender Verwaltungstätigkeit (ohne außerordentliche zahlungswirksame Erträge aus Vermögensveräußerung) | 28.221.057,20 | 29.533.643 | 34.755.052 | 0 | 36.217.527 | 37.824.216 | 37.680.110 |
| 2 | Summe der Auszahlungen aus laufender Verwaltungstätigkeit | -13.525.908,81 | -14.432.399 | -13.184.898 | 0 | -15.360.545 | -16.987.027 | -16.992.591 |
| 3 | Anteiliger Zahlungsmittelüberschuss/-bedarf des Ergebnishaushalts (Saldo aus Nummern 1 und 2) | 14.695.148,39 | 15.101.244 | 21.570.154 | 0 | 20.856.982 | 20.837.189 | 20.687.519 |
| 4 | Einzahlungen aus Investitionszuwendungen | 0,00 | 0 | 0 | 0 | 0 | 0 | 0 |
| 5 | Einzahlungen aus Investitionsbeiträgen und ähnlichen Entgelten für Investitionstätigkeit | 0,00 | 0 | 0 | 0 | 0 | 0 | 0 |
| 6 | Einzahlungen aus der Veräußerung von Sachvermögen | 0,00 | 0 | 0 | 0 | 0 | 0 | 0 |
| 7 | Einzahlungen aus der Veräußerung von Finanzvermögen | 0,00 | 0 | 0 | 0 | 0 | 0 | 0 |
| 8 | Einzahlungen für sonstige Investitionstätigkeit | 449.724,41 | 453.000 | 344.000 | 0 | 351.000 | 357.000 | 312.000 |
| 9 | Einzahlungen aus Investitionstätigkeit (Summe aus Nummern 4 bis 8) | 449.724,41 | 453.000 | 344.000 | 0 | 351.000 | 357.000 | 312.000 |
| 10 | Auszahlungen für den Erwerb von Grundstücken und Gebäuden | 0,00 | 0 | 0 | 0 | 0 | 0 | 0 |
| 11 | Auszahlungen für Baumaßnahmen | 0,00 | 0 | 0 | 0 | 0 | 0 | 0 |
| 12 | Auszahlungen für den Erwerb von beweglichem Sachvermögen | 0,00 | 0 | 0 | 0 | 0 | 0 | 0 |
| 13 | Auszahlungen für den Erwerb von Finanzvermögen | -650.050,00 | 0 | 0 | 0 | 0 | 0 | 0 |
| 14 | Auszahlungen für Investitionsförderungsmaßnahmen | 0,00 | 0 | 0 | 0 | 0 | 0 | 0 |
| 15 | Auszahlungen für den Erwerb von immateriellen Vermögensgegenständen | 0,00 | 0 | 0 | 0 | 0 | 0 | 0 |
| 16 | Auszahlungen aus Investitionstätigkeit (Summe aus Nummern 10 bis 15) | -650.050,00 | 0 | 0 | 0 | 0 | 0 | 0 |
| 17 | Anteiliger veranschlagter Finanzierungsmittelüberschuss/-bedarf aus Investitionstätigkeit (Saldo aus Numern 9 und 16) | -200.325,59 | 453.000 | 344.000 | 0 | 351.000 | 357.000 | 312.000 |
| 18 | Anteiliger veranschlagter Finanzierungsmittel-(Saldo aus Nummern 3 und 17) | 14.494.822,80 | 15.554.244 | 21.914.154 | 0 | 21.207.982 | 21.194.189 | 20.999.519 |

| | |
|-----------------------|--|
| Teilhaushalt 7 | Allgemeine Finanzwirtschaft |
| Produktgruppe | 61.10 Steuern und allgemeine Zuweisungen |
| Produkt | 61100000 Steuern und allgemeine Zuweisungen |

Kurzbeschreibung

- Gemeindesteuern (Grund- und Gewerbesteuer), Steueranteile, Steuerbeteiligungen u. ä.
- Allgemeine Zuweisungen wie Schlüsselzuweisungen, Finanzausgleichszuweisungen, Bedarfszuweisungen
- Allgemeine Umlagen, z. B. Kreisumlage, Finanzausgleichsumlage (FAG), Gewerbesteuerumlage
- Investitionspauschale, Investitionsschlüsselzuweisungen, pauschale Zuweisungen für Investitionen

Allgemeine Ziele:

- Sicherstellung der Finanzkraft der Stadt

Die Berechnung der Zuweisungen im Rahmen des Kommunalen Finanzausgleichs kann der Anlage entnommen werden.

Eine detaillierte Darstellung der Entwicklung des Steueraufkommens kann dem Vorbericht entnommen werden.

Grundsteuer A und B

Die Hebesätze für Grundsteuer wurden in 2010 auf 320 bzw. 350 v. H. erhöht und bleiben im Jahr 2023 unverändert.

Gewerbesteuer

In 2023 bleibt der Hebesatz in Höhe von 350 v.H. (gültig seit 2005) unverändert. Die Gewerbesteuerumlage ist von den Einzahlungen aus Gewerbesteuer abzuziehen (s. SK 4341000).

Gemeindeanteil an der Einkommensteuer

Vom Gesamtaufkommen der Einkommensteuer im gesamten Bundesgebiet erhalten Bund und Länder jeweils 42,5 %, die Städte und Gemeinden erhalten die restlichen 15 % gemäß Art 106 (5) GG und § 1 Gemeindefinanzreformgesetz.

Anhand einer durch die Lohn- und Einkommensteuerstatistik ermittelten Schlüsselzahl wird die Aufteilung auf die Kommunen vorgenommen. Dabei wird für Alleinstehende ein Sockelbetrag von 35 TEUR und für Eheleute von 70 TEUR berücksichtigt. Dies bedeutet, dass sich durch Einkommen oberhalb der Sockelbeträge, die Schlüsselzahl und damit der Anteil für die Kommune an der Einkommensteuer nicht erhöht. Der Anteil steigt somit ausschließlich durch Einkommenserhöhungen bis zu den Sockelbeträgen oder durch zusätzliche Erwerbstätige.

Schlüsselzahl 2018 – 2020: 0,0014946

Schlüsselzahl 2021 – 2023: 0,0014735

Schlüsselzahl 2024 – 2026: 0,0014733

Gemeindeanteil an der Umsatzsteuer

Durch die Abschaffung der Gewerbekapitalsteuer entstanden den Städten und Gemeinden Mindereinnahmen, weshalb sie seit 1998 als Ausgleich einen Anteil von 2,2% der Umsatzsteuereinnahmen (abzüglich Vorwegabzüge); § 1 S. 3 FAG) erhalten.

Schlüsselzahl 2018 – 2020: 0,0014752

Schlüsselzahl 2021 – 2023: 0,0015237

Schlüsselzahl 2024 – 2026: 0,001288185

Hundesteuer

Die Hundesteuer beträgt ab dem Jahr 2022 102,- EUR pro Jahr (zuvor 76,- EUR). Die Anpassung erfolgte in der Gemeinderatssitzung am 19.10.2021, nachdem die Hundesteuer zuvor 25 Jahre unverändert geblieben war.

Vergnügungssteuer

Familienleistungsausgleich

Im Jahr 1996 erfolgte eine Systemumstellung bei der Auszahlung des Kindergeldes. Dadurch ergaben sich Mindereinnahmen bei der Lohn- und Einkommensteuer bei den Ländern und Kommunen. Der Familienleistungsausgleich soll diese Lücke kompensieren. Die Verteilung erfolgt nach der bereits beim Gemeindeanteil an der Einkommensteuer angewandten Schlüsselzahl. Die Erhöhung des Kindergeldes zum Jahr 2009 führte zu weiteren Mindereinnahmen der Länder, weswegen sie einen höheren Anteil an der Umsatzsteuer erhalten. Die Gemeinden bekommen einen Anteil von 26%.

Schlüsselzuweisungen

Dabei handelt es sich um Zuweisungen im Rahmen des kommunalen Finanzausgleichs (FAG). Sie teilen sich auf in:

- kommunale Investitionspauschale gem. § 4 FAG. Ermittelt wird diese Pauschale einerseits aus der gewichteten Einwohnerzahl die sich aufgrund des Steueraufkommens ergibt sowie andererseits aus einem Kopfbetrag

- Zuweisungen nach der mangelnden Steuerkraft gem. § 5 FAG einschließlich Mehrzuweisungen (Sockelgarantie). In jeder Kommune wird dabei der individuellen Steuerkraftmesszahl eine errechnete Bedarfsmesszahl gegenübergestellt

Gewerbesteuerumlage

Bund und Länder erhalten von den Städten und Gemeinden gem. § 6 Gemeindefinanzreformgesetz eine Umlage aus den erhaltenen Gewerbesteuerzahlungen.

Weiter erhalten die Länder, als Ausgleich für die Mindereinnahmen aus der Unternehmenssteuerreform (Abschaffung der Gewerbekapitalsteuer), eine erhöhte Gewerbesteuerumlage aufgrund der Einführung einer Erhöhungszahl.

Eine weitere Erhöhungszahl z. G. der Länder wurde zur Mitfinanzierung der Belastungen aus dem „Deutsche Einheit“-Fonds eingeführt. Die Zahl erhöht ggf. den Landesvervielfältiger.

Finanzausgleichsumlage und Kreisumlage

Die Steuerkraftsumme ist die Berechnungsgrundlage sowohl für die FAG- als auch die Kreisumlage. Sie errechnet sich aus der Steuerkraftmesszahl und den Schlüsselzuweisungen.

Maßgeblich für die Berechnung ist das Vorvorjahr. Die nachfolgenden Finanzpositionen werden bei der Ermittlung der Steuerkraftmesszahl berücksichtigt:

- Grundsteuer A
- Grundsteuer B
- Gewerbesteuer (abzüglich Gewerbesteuerumlage)
- Gemeindeanteil an der Einkommensteuer
- Familienleistungsausgleich
- Gemeindeanteil an der Umsatzsteuer (80%)

Sowohl die Schlüsselzuweisungen nach der mangelnden Steuerkraft als auch die Mehrzuweisungen des Vorvorjahres finden zusätzlich vollständige Berücksichtigung.

Die Spanne für den Umlagesatz nach FAG beträgt 22,1% bis max. 32%. Je nach Steuerkraft der Kommune erhöht sich die Umlage.

Haushaltsplan 2024 der Stadt Markdorf



**Teilergebnishaushalt einschließlich Finanzplanung
Produktgruppe 6110 Steuern, allgemeine Zuweisungen, allg. Umlagen - [THH 7]**

Stadt Markdorf

| Nr. | Bezeichnung | Ergebnis 2022 | Ansatz 2023 | Ansatz 2024 | Plan 2025 | Plan 2026 | Plan 2027 |
|-----------|--|-----------------------|--------------------|--------------------|--------------------|--------------------|--------------------|
| 1 | Steuern und ähnliche Abgaben | 23.263.013,36 | 25.178.495 | 26.400.095 | 29.748.805 | 30.452.693 | 31.154.472 |
| 2 | Zuweisungen und Zuwendungen, Umlagen | 4.732.872,50 | 4.243.898 | 8.045.657 | 6.171.922 | 7.088.623 | 6.255.438 |
| 3 | Aufgelöste Investitionszuwendungen und -beiträge | 0,00 | 0 | 0 | 0 | 0 | 0 |
| 4 | Sonstige Transfererträge | 0,00 | 0 | 0 | 0 | 0 | 0 |
| 5 | Entgelte für öffentliche Leistungen oder Einrichtungen | 0,00 | 0 | 0 | 0 | 0 | 0 |
| 6 | Sonstige privatrechtliche Leistungsentgelte | 8.924,83 | 0 | 9.000 | 9.500 | 9.600 | 9.900 |
| 7 | Kostenerstattungen und Kostenumlagen | 0,00 | 0 | 0 | 0 | 0 | 0 |
| 8 | Zinsen und ähnliche Erträge | 0,00 | 0 | 0 | 0 | 0 | 0 |
| 9 | Aktiviert Eigenleistungen und Bestandveränderungen | 0,00 | 0 | 0 | 0 | 0 | 0 |
| 10 | Sonstige ordentliche Erträge | 0,00 | 0 | 0 | 0 | 0 | 0 |
| 11 | Anteilige ordentliche Erträge (Summe aus Nummern 1 bis 10) | 28.004.810,69 | 29.422.393 | 34.454.752 | 35.930.227 | 37.550.916 | 37.419.810 |
| 12 | Personalaufwendungen | 0,00 | 0 | 0 | 0 | 0 | 0 |
| 13 | Versorgungsaufwendungen | 0,00 | 0 | 0 | 0 | 0 | 0 |
| 14 | Aufwendungen für Sach- und Dienstleistungen | 0,00 | 0 | 0 | 0 | 0 | 0 |
| 15 | Abschreibungen | -293,36 | 0 | 0 | 0 | 0 | 0 |
| 16 | Zinsen und ähnliche Aufwendungen | 0,00 | 0 | 0 | 0 | 0 | 0 |
| 17 | Transferaufwendungen | -13.240.426,56 | -12.860.389 | -14.944.752 | -16.642.589 | -17.366.462 | -17.200.805 |
| 18 | Sonstige ordentliche Aufwendungen | 0,00 | 0 | 0 | 0 | 0 | 0 |
| 19 | Anteilige ordentliche Aufwendungen (Summe aus Nummern 12 bis 18) | -13.240.719,92 | -12.860.389 | -14.944.752 | -16.642.589 | -17.366.462 | -17.200.805 |
| 20 | Anteiliges veranschlagtes ordentliches Ergebnis (Summe aus Nummern 11 und 19) | 14.764.090,77 | 16.562.004 | 19.510.000 | 19.287.638 | 20.184.454 | 20.219.005 |
| 21 | Erträge aus internen Leistungen | 0,00 | 0 | 0 | 0 | 0 | 0 |
| 22 | Aufwendungen für interne Leistungen | 0,00 | 0 | 0 | 0 | 0 | 0 |
| 23 | kalkulatorische Kosten | 0,00 | 0 | 0 | 0 | 0 | 0 |
| 24 | Veranschlagtes kalkulatorisches Ergebnis (Saldo aus Nummern 21 bis 23) | 0,00 | 0 | 0 | 0 | 0 | 0 |
| 25 | Veranschlagter Nettoressourcenbedarf/-überschuss (Summe aus Nummer 20 und 24) | 14.764.090,77 | 16.562.004 | 19.510.000 | 19.287.638 | 20.184.454 | 20.219.005 |

Haushaltsplan 2024 der Stadt Markdorf


Teilfinanzhaushalt einschließlich Finanzplanung
Produktgruppe 6110 Steuern, allgemeine Zuweisungen, allg. Umlagen - [THH 7]

Stadt Markdorf

| Nr. | Bezeichnung | Ergebnis 2022 | Ansatz 2023 | Ansatz 2024 | VE | Plan 2025 | Plan 2026 | Plan 2027 |
|-----------|---|----------------------|-------------------|-------------------|----------|-------------------|-------------------|-------------------|
| 1 | Summe der Einzahlungen aus laufender Verwaltungstätigkeit (ohne außerordentliche zahlungswirksame Erträge aus Vermögensveräußerung) | 28.088.040,64 | 29.422.393 | 34.454.752 | 0 | 35.930.227 | 37.550.916 | 37.419.810 |
| 2 | Summe der Auszahlungen aus laufender Verwaltungstätigkeit | -13.338.202,37 | -14.236.899 | -12.998.398 | 0 | -15.063.545 | -16.627.027 | -16.642.591 |
| 3 | Anteiliger Zahlungsmittelüberschuss/-bedarf des Ergebnishaushalts (Saldo aus Nummern 1 und 2) | 14.749.838,27 | 15.185.494 | 21.456.354 | 0 | 20.866.682 | 20.923.889 | 20.777.219 |
| 4 | Einzahlungen aus Investitionszuwendungen | 0,00 | 0 | 0 | 0 | 0 | 0 | 0 |
| 5 | Einzahlungen aus Investitionsbeiträgen und ähnlichen Entgelten für Investitionstätigkeit | 0,00 | 0 | 0 | 0 | 0 | 0 | 0 |
| 6 | Einzahlungen aus der Veräußerung von Sachvermögen | 0,00 | 0 | 0 | 0 | 0 | 0 | 0 |
| 7 | Einzahlungen aus der Veräußerung von Finanzvermögen | 0,00 | 0 | 0 | 0 | 0 | 0 | 0 |
| 8 | Einzahlungen für sonstige Investitionstätigkeit | 0,00 | 0 | 0 | 0 | 0 | 0 | 0 |
| 9 | Einzahlungen aus Investitionstätigkeit (Summe aus Nummern 4 bis 8) | 0,00 | 0 | 0 | 0 | 0 | 0 | 0 |
| 10 | Auszahlungen für den Erwerb von Grundstücken und Gebäuden | 0,00 | 0 | 0 | 0 | 0 | 0 | 0 |
| 11 | Auszahlungen für Baumaßnahmen | 0,00 | 0 | 0 | 0 | 0 | 0 | 0 |
| 12 | Auszahlungen für den Erwerb von beweglichem Sachvermögen | 0,00 | 0 | 0 | 0 | 0 | 0 | 0 |
| 13 | Auszahlungen für den Erwerb von Finanzvermögen | 0,00 | 0 | 0 | 0 | 0 | 0 | 0 |
| 14 | Auszahlungen für Investitionsförderungsmaßnahmen | 0,00 | 0 | 0 | 0 | 0 | 0 | 0 |
| 15 | Auszahlungen für den Erwerb von immateriellen Vermögensgegenständen | 0,00 | 0 | 0 | 0 | 0 | 0 | 0 |
| 16 | Auszahlungen aus Investitionstätigkeit (Summe aus Nummern 10 bis 15) | 0,00 | 0 | 0 | 0 | 0 | 0 | 0 |
| 17 | Anteiliger veranschlagter Finanzierungsmittelüberschuss/-bedarf aus Investitionstätigkeit (Saldo aus Numern 9 und 16) | 0,00 | 0 | 0 | 0 | 0 | 0 | 0 |
| 18 | Anteiliger veranschlagter Finanzierungsmittel-(Saldo aus Nummern 3 und 17) | 14.749.838,27 | 15.185.494 | 21.456.354 | 0 | 20.866.682 | 20.923.889 | 20.777.219 |

Haushaltsplan 2024 der Stadt Markdorf



Teilergebnishaushalt einschließlich Finanzplanung Kostenstelle 611000 Steuern, Allg. Zuwendungen

Stadt Markdorf

| Nr. | Bezeichnung | Ergebnis 2022 | Ansatz 2023 | Ansatz 2024 | Plan 2025 | Plan 2026 | Plan 2027 |
|-----------|--|-----------------------|--------------------|--------------------|--------------------|--------------------|--------------------|
| 1 | Steuern und ähnliche Abgaben | 23.263.013,36 | 25.178.495 | 26.400.095 | 29.748.805 | 30.452.693 | 31.154.472 |
| 2 | Zuweisungen und Zuwendungen, Umlagen | 4.732.872,50 | 4.243.898 | 8.045.657 | 6.171.922 | 7.088.623 | 6.255.438 |
| 3 | Aufgelöste Investitionszuwendungen und -beiträge | 0,00 | 0 | 0 | 0 | 0 | 0 |
| 4 | Sonstige Transfererträge | 0,00 | 0 | 0 | 0 | 0 | 0 |
| 5 | Entgelte für öffentliche Leistungen oder Einrichtungen | 0,00 | 0 | 0 | 0 | 0 | 0 |
| 6 | Sonstige privatrechtliche Leistungsentgelte | 8.924,83 | 0 | 9.000 | 9.500 | 9.600 | 9.900 |
| 7 | Kostenerstattungen und Kostenumlagen | 0,00 | 0 | 0 | 0 | 0 | 0 |
| 8 | Zinsen und ähnliche Erträge | 0,00 | 0 | 0 | 0 | 0 | 0 |
| 9 | Aktivierete Eigenleistungen und Bestandveränderungen | 0,00 | 0 | 0 | 0 | 0 | 0 |
| 10 | Sonstige ordentliche Erträge | 0,00 | 0 | 0 | 0 | 0 | 0 |
| 11 | Anteilige ordentliche Erträge (Summe aus Nummern 1 bis 10) | 28.004.810,69 | 29.422.393 | 34.454.752 | 35.930.227 | 37.550.916 | 37.419.810 |
| 12 | Personalaufwendungen | 0,00 | 0 | 0 | 0 | 0 | 0 |
| 13 | Versorgungsaufwendungen | 0,00 | 0 | 0 | 0 | 0 | 0 |
| 14 | Aufwendungen für Sach- und Dienstleistungen | 0,00 | 0 | 0 | 0 | 0 | 0 |
| 15 | Abschreibungen | -293,36 | 0 | 0 | 0 | 0 | 0 |
| 16 | Zinsen und ähnliche Aufwendungen | 0,00 | 0 | 0 | 0 | 0 | 0 |
| 17 | Transferaufwendungen | -13.240.426,56 | -12.860.389 | -14.944.752 | -16.642.589 | -17.366.462 | -17.200.805 |
| 18 | Sonstige ordentliche Aufwendungen | 0,00 | 0 | 0 | 0 | 0 | 0 |
| 19 | Anteilige ordentliche Aufwendungen (Summe aus Nummern 12 bis 18) | -13.240.719,92 | -12.860.389 | -14.944.752 | -16.642.589 | -17.366.462 | -17.200.805 |
| 20 | Anteiliges veranschlagtes ordentliches Ergebnis (Summe aus Nummern 11 und 19) | 14.764.090,77 | 16.562.004 | 19.510.000 | 19.287.638 | 20.184.454 | 20.219.005 |
| 21 | Erträge aus internen Leistungen | 0,00 | 0 | 0 | 0 | 0 | 0 |
| 22 | Aufwendungen für interne Leistungen | 0,00 | 0 | 0 | 0 | 0 | 0 |
| 23 | kalkulatorische Kosten | 0,00 | 0 | 0 | 0 | 0 | 0 |
| 24 | Veranschlagtes kalkulatorisches Ergebnis (Saldo aus Nummern 21 bis 23) | 0,00 | 0 | 0 | 0 | 0 | 0 |
| 25 | Veranschlagter Nettoressourcenbedarf/-überschuss (Summe aus Nummer 20 und 24) | 14.764.090,77 | 16.562.004 | 19.510.000 | 19.287.638 | 20.184.454 | 20.219.005 |

Haushaltsplan 2024 der Stadt Markdorf



Teilfinanzhaushalt einschließlich Finanzplanung Kostenstelle 611000 Steuern, Allg. Zuwendungen

Stadt Markdorf

| Nr. | Bezeichnung | Ergebnis 2022 | Ansatz 2023 | Ansatz 2024 | VE | Plan 2025 | Plan 2026 | Plan 2027 |
|-----------|---|----------------------|-------------------|-------------------|----------|-------------------|-------------------|-------------------|
| 1 | Summe der Einzahlungen aus laufender Verwaltungstätigkeit (ohne außerordentliche zahlungswirksame Erträge aus Vermögensveräußerung) | 28.088.040,64 | 29.422.393 | 34.454.752 | 0 | 35.930.227 | 37.550.916 | 37.419.810 |
| 2 | Summe der Auszahlungen aus laufender Verwaltungstätigkeit | -13.338.202,37 | -14.236.899 | -12.998.398 | 0 | -15.063.545 | -16.627.027 | -16.642.591 |
| 3 | Anteiliger Zahlungsmittelüberschuss/-bedarf des Ergebnishaushalts (Saldo aus Nummern 1 und 2) | 14.749.838,27 | 15.185.494 | 21.456.354 | 0 | 20.866.682 | 20.923.889 | 20.777.219 |
| 4 | Einzahlungen aus Investitionszuwendungen | 0,00 | 0 | 0 | 0 | 0 | 0 | 0 |
| 5 | Einzahlungen aus Investitionsbeiträgen und ähnlichen Entgelten für Investitionstätigkeit | 0,00 | 0 | 0 | 0 | 0 | 0 | 0 |
| 6 | Einzahlungen aus der Veräußerung von Sachvermögen | 0,00 | 0 | 0 | 0 | 0 | 0 | 0 |
| 7 | Einzahlungen aus der Veräußerung von Finanzvermögen | 0,00 | 0 | 0 | 0 | 0 | 0 | 0 |
| 8 | Einzahlungen für sonstige Investitionstätigkeit | 0,00 | 0 | 0 | 0 | 0 | 0 | 0 |
| 9 | Einzahlungen aus Investitionstätigkeit (Summe aus Nummern 4 bis 8) | 0,00 | 0 | 0 | 0 | 0 | 0 | 0 |
| 10 | Auszahlungen für den Erwerb von Grundstücken und Gebäuden | 0,00 | 0 | 0 | 0 | 0 | 0 | 0 |
| 11 | Auszahlungen für Baumaßnahmen | 0,00 | 0 | 0 | 0 | 0 | 0 | 0 |
| 12 | Auszahlungen für den Erwerb von beweglichem Sachvermögen | 0,00 | 0 | 0 | 0 | 0 | 0 | 0 |
| 13 | Auszahlungen für den Erwerb von Finanzvermögen | 0,00 | 0 | 0 | 0 | 0 | 0 | 0 |
| 14 | Auszahlungen für Investitionsförderungsmaßnahmen | 0,00 | 0 | 0 | 0 | 0 | 0 | 0 |
| 15 | Auszahlungen für den Erwerb von immateriellen Vermögensgegenständen | 0,00 | 0 | 0 | 0 | 0 | 0 | 0 |
| 16 | Auszahlungen aus Investitionstätigkeit (Summe aus Nummern 10 bis 15) | 0,00 | 0 | 0 | 0 | 0 | 0 | 0 |
| 17 | Anteiliger veranschlagter Finanzierungsmittelüberschuss/-bedarf aus Investitionstätigkeit (Saldo aus Numern 9 und 16) | 0,00 | 0 | 0 | 0 | 0 | 0 | 0 |
| 18 | Anteiliger veranschlagter Finanzierungsmittel-(Saldo aus Nummern 3 und 17) | 14.749.838,27 | 15.185.494 | 21.456.354 | 0 | 20.866.682 | 20.923.889 | 20.777.219 |

| | | |
|-----------------------|------------------------------------|---|
| Teilhaushalt 7 | Allgemeine Finanzwirtschaft | |
| Produktgruppe | 61.20 | Sonstige allgemeine Finanzwirtschaft |
| Produkt | 61200000 | Sonstige allgemeine Finanzwirtschaft |

Kurzbeschreibung

- Zinserträge
- Kredite, Kreditbeschaffungskosten
- Schuldendienst, von Dritten gewährte Schuldendiensthilfen
- Zinsen aus Geldanlagen einschl. Zinsen im Kontokorrentverkehr
- Zinsen für Kassenkredite
- Globaler Minderaufwand (§ 24 (1) Satz 2 GemHVO)
- Deckungsreserve (§ 13 GemHVO)

- Aufnahme von Krediten mit Tilgungs- und Zinsaufwendungen
- Anlage von Festgeldern mit Zinserträgen.
- Optimierung der Finanzierungstätigkeiten der Stadt

Zinsausgaben

Durch die notwendigen Kreditaufnahmen für die anstehenden Investitionsprojekte in den Jahren ab 2023 wird sich der Zinsaufwand absolut gesehen erhöhen. Das jahrelang vorherrschende, niedrige Zinsniveau ist entgegen aller Erwartungen von Experten nun schneller beendet worden, als prognostiziert wurde. Der sprunghafte Anstieg der Inflation und die Reaktion der Notenbanken hat hier entscheidenden Einfluss. Von der Verwaltung wurde rechtzeitig eine Teilabsicherung des niedrigen Zinsniveaus vorgenommen, in dem ein Bausparvertrag über insgesamt 5 Mio. EUR abgeschlossen wurde, welcher zur Finanzierung dienen soll. Die Refinanzierung muss damit künftig nur teilweise zu den dann gültigen Kapitalmarktkonditionen erfolgen.

Die Erfolgs- bzw. Finanzhaushalte der nächsten Jahre bzw. Jahrzehnte werden durch die zusätzlichen Zins- und Tilgungsleistungen weitere Belastung erfahren.

Kennzahlen

Prognosewerte

Fiktive Entschuldungsdauer in Jahren

| 2022 | 2023 | 2024 | 2025 | 2026 |
|------|------|------|------|------|
| 1,1 | neg. | 4,0 | 3,1 | 11,7 |

Zinslastquote

| 2022 | 2023 | 2024 | 2025 | 2026 |
|-------|-------|-------|-------|-------|
| 0,4 % | 0,5 % | 0,8 % | 1,0 % | 0,9 % |

Durchschnittliche Restlaufzeit Darlehen in Jahren

| 2022 | 2023 | 2024 | 2025 | 2026 |
|------|------|------|------|------|
| 21,8 | 20,6 | 22,5 | 21,5 | 20,5 |

Durchschnittliche Restlaufzeit Darlehen in Jahren (gewichtet)

| 2022 | 2023 | 2024 | 2025 | 2026 |
|------|------|------|------|------|
| 16,6 | 18,3 | 18,3 | 17,3 | 16,4 |

Durchschnittlicher Zinssatz

| 2022 | 2023 | 2024 | 2025 | 2026 |
|--------|--------|--------|--------|--------|
| 3,54 % | 3,51 % | 3,50 % | 3,49 % | 3,49 % |

Durchschnittlicher Zinssatz (gewichtet)

| 2022 | 2023 | 2024 | 2025 | 2026 |
|--------|--------|--------|--------|--------|
| 2,43 % | 2,58 % | 2,83 % | 2,83 % | 2,83 % |

Annahmen ab 2023: Kreditaufnahme 5.825 TEUR und 2024 mit 5.850 TEUR; Zinssatz 3,5%; Laufzeit 20 Jahre; Einwohner 14.378; BSV zwischenfinanziert

Haushaltsplan 2024 der Stadt Markdorf



**Teilergebnishaushalt einschließlich Finanzplanung
Produktgruppe 6120 Sonstige allgemeine Finanzwirtschaft - [THH 7]**

Stadt Markdorf

| Nr. | Bezeichnung | Ergebnis 2022 | Ansatz 2023 | Ansatz 2024 | Plan 2025 | Plan 2026 | Plan 2027 |
|-----------|--|--------------------|-----------------|-----------------|-----------------|-----------------|-----------------|
| 1 | Steuern und ähnliche Abgaben | 0,00 | 0 | 0 | 0 | 0 | 0 |
| 2 | Zuweisungen und Zuwendungen, Umlagen | 0,00 | 0 | 0 | 0 | 0 | 0 |
| 3 | Aufgelöste Investitionszuwendungen und -beiträge | 0,00 | 0 | 0 | 0 | 0 | 0 |
| 4 | Sonstige Transfererträge | 0,00 | 0 | 0 | 0 | 0 | 0 |
| 5 | Entgelte für öffentliche Leistungen oder Einrichtungen | 0,00 | 0 | 0 | 0 | 0 | 0 |
| 6 | Sonstige privatrechtliche Leistungsentgelte | 0,00 | 0 | 0 | 0 | 0 | 0 |
| 7 | Kostenerstattungen und Kostenumlagen | 0,00 | 0 | 0 | 0 | 0 | 0 |
| 8 | Zinsen und ähnliche Erträge | 144.449,16 | 111.250 | 300.300 | 287.300 | 273.300 | 260.300 |
| 9 | Aktiviere Eigenleistungen und Bestandveränderungen | 0,00 | 0 | 0 | 0 | 0 | 0 |
| 10 | Sonstige ordentliche Erträge | 19,00 | 0 | 0 | 0 | 0 | 0 |
| 11 | Anteilige ordentliche Erträge (Summe aus Nummern 1 bis 10) | 144.468,16 | 111.250 | 300.300 | 287.300 | 273.300 | 260.300 |
| 12 | Personalaufwendungen | 0,00 | 0 | 0 | 0 | 0 | 0 |
| 13 | Versorgungsaufwendungen | 0,00 | 0 | 0 | 0 | 0 | 0 |
| 14 | Aufwendungen für Sach- und Dienstleistungen | 0,00 | 0 | 0 | 0 | 0 | 0 |
| 15 | Abschreibungen | -62.465,01 | 0 | 0 | 0 | 0 | 0 |
| 16 | Zinsen und ähnliche Aufwendungen | -187.710,19 | -195.500 | -186.500 | -297.000 | -360.000 | -350.000 |
| 17 | Transferaufwendungen | 0,00 | 0 | 0 | 0 | 0 | 0 |
| 18 | Sonstige ordentliche Aufwendungen | -6,15 | -53.717 | -49.905 | -53.811 | -14.238 | -110.995 |
| 19 | Anteilige ordentliche Aufwendungen (Summe aus Nummern 12 bis 18) | -250.181,35 | -249.217 | -236.405 | -350.811 | -374.238 | -460.995 |
| 20 | Anteiliges veranschlagtes ordentliches Ergebnis (Summe aus Nummern 11 und 19) | -105.713,19 | -137.967 | 63.895 | -63.511 | -100.938 | -200.695 |
| 21 | Erträge aus internen Leistungen | 0,00 | 0 | 0 | 0 | 0 | 0 |
| 22 | Aufwendungen für interne Leistungen | 0,00 | 0 | 0 | 0 | 0 | 0 |
| 23 | kalkulatorische Kosten | -380.647,28 | -64.200 | -376.800 | -373.000 | -369.300 | -365.500 |
| 24 | Veranschlagtes kalkulatorisches Ergebnis (Saldo aus Nummern 21 bis 23) | -380.647,28 | -64.200 | -376.800 | -373.000 | -369.300 | -365.500 |
| 25 | Veranschlagter Nettoressourcenbedarf/-überschuss (Summe aus Nummer 20 und 24) | -486.360,47 | -202.167 | -312.905 | -436.511 | -470.238 | -566.195 |

Haushaltsplan 2024 der Stadt Markdorf



**Teilfinanzhaushalt einschließlich Finanzplanung
Produktgruppe 6120 Sonstige allgemeine Finanzwirtschaft - [THH 7]**

Stadt Markdorf

| Nr. | Bezeichnung | Ergebnis 2022 | Ansatz 2023 | Ansatz 2024 | VE | Plan 2025 | Plan 2026 | Plan 2027 |
|-----------|---|--------------------|----------------|----------------|----------|----------------|----------------|----------------|
| 1 | Summe der Einzahlungen aus laufender Verwaltungstätigkeit (ohne außerordentliche zahlungswirksame Erträge aus Vermögensveräußerung) | 133.016,56 | 111.250 | 300.300 | 0 | 287.300 | 273.300 | 260.300 |
| 2 | Summe der Auszahlungen aus laufender Verwaltungstätigkeit | -187.706,44 | -195.500 | -186.500 | 0 | -297.000 | -360.000 | -350.000 |
| 3 | Anteiliger Zahlungsmittelüberschuss/-bedarf des Ergebnishaushalts (Saldo aus Nummern 1 und 2) | -54.689,88 | -84.250 | 113.800 | 0 | -9.700 | -86.700 | -89.700 |
| 4 | Einzahlungen aus Investitionszuwendungen | 0,00 | 0 | 0 | 0 | 0 | 0 | 0 |
| 5 | Einzahlungen aus Investitionsbeiträgen und ähnlichen Entgelten für Investitionstätigkeit | 0,00 | 0 | 0 | 0 | 0 | 0 | 0 |
| 6 | Einzahlungen aus der Veräußerung von Sachvermögen | 0,00 | 0 | 0 | 0 | 0 | 0 | 0 |
| 7 | Einzahlungen aus der Veräußerung von Finanzvermögen | 0,00 | 0 | 0 | 0 | 0 | 0 | 0 |
| 8 | Einzahlungen für sonstige Investitionstätigkeit | 449.724,41 | 453.000 | 344.000 | 0 | 351.000 | 357.000 | 312.000 |
| 9 | Einzahlungen aus Investitionstätigkeit (Summe aus Nummern 4 bis 8) | 449.724,41 | 453.000 | 344.000 | 0 | 351.000 | 357.000 | 312.000 |
| 10 | Auszahlungen für den Erwerb von Grundstücken und Gebäuden | 0,00 | 0 | 0 | 0 | 0 | 0 | 0 |
| 11 | Auszahlungen für Baumaßnahmen | 0,00 | 0 | 0 | 0 | 0 | 0 | 0 |
| 12 | Auszahlungen für den Erwerb von beweglichem Sachvermögen | 0,00 | 0 | 0 | 0 | 0 | 0 | 0 |
| 13 | Auszahlungen für den Erwerb von Finanzvermögen | -650.050,00 | 0 | 0 | 0 | 0 | 0 | 0 |
| 14 | Auszahlungen für Investitionsförderungsmaßnahmen | 0,00 | 0 | 0 | 0 | 0 | 0 | 0 |
| 15 | Auszahlungen für den Erwerb von immateriellen Vermögensgegenständen | 0,00 | 0 | 0 | 0 | 0 | 0 | 0 |
| 16 | Auszahlungen aus Investitionstätigkeit (Summe aus Nummern 10 bis 15) | -650.050,00 | 0 | 0 | 0 | 0 | 0 | 0 |
| 17 | Anteiliger veranschlagter Finanzierungsmittelüberschuss/-bedarf aus Investitionstätigkeit (Saldo aus Numern 9 und 16) | -200.325,59 | 453.000 | 344.000 | 0 | 351.000 | 357.000 | 312.000 |
| 18 | Anteiliger veranschlagter Finanzierungsmittel-(Saldo aus Nummern 3 und 17) | -255.015,47 | 368.750 | 457.800 | 0 | 341.300 | 270.300 | 222.300 |

Haushaltsplan 2024 der Stadt Markdorf



Einzeldarstellung der Investitionsmaßnahmen
Produktgruppe 6120 Sonstige allgemeine Finanzwirtschaft - [THH 7]

Stadt Markdorf

Investition BET-612001 Beteiligung BGV

| Nr. | Investitionsmaßnahmen Einzahlungs- und Auszahlungsarten | Gesamtang. z. Maßnahme -nachrichtl.- | Bisher finanziert | Ermächtigungs übertragungen aus Vorvorj. | Ergebnis 2022 | Ansatz 2023 | Ansatz 2024 | VE |
|-----|--|--|----------------------|--|------------------|----------------|----------------|----|
| 10 | Auszahlungen für den Erwerb von Finanzvermögen | 0 | -150,00 | 0 | -50,00 | 0 | 0 | 0 |
| 13 | Summe der Auszahlungen aus Investitionstätigkeit (Summe aus Nummern 7 bis 12) | 0 | -150,00 | 0 | -50,00 | 0 | 0 | 0 |
| 14 | Saldo aus Investitionstätigkeit (Saldo aus Nummern 6 und 13) | 0 | -150,00 | 0 | -50,00 | 0 | 0 | 0 |
| 16 | Gesamtkosten der Maßnahme (Summe aus Nummern 13 und 15) | 0 | -150,00 | 0 | -50,00 | 0 | 0 | 0 |

Investition BET-612007 Beteiligung Gemeindewerke Markdorf

| Nr. | Investitionsmaßnahmen Einzahlungs- und Auszahlungsarten | Gesamtang. z. Maßnahme -nachrichtl.- | Bisher finanziert | Ermächtigungs übertragungen aus Vorvorj. | Ergebnis 2022 | Ansatz 2023 | Ansatz 2024 | VE |
|-----|--|--|----------------------|--|------------------|----------------|----------------|----|
| 10 | Auszahlungen für den Erwerb von Finanzvermögen | 0 | -281.332,41 | 0 | 0,00 | 0 | 0 | 0 |
| 13 | Summe der Auszahlungen aus Investitionstätigkeit (Summe aus Nummern 7 bis 12) | 0 | -281.332,41 | 0 | 0,00 | 0 | 0 | 0 |
| 14 | Saldo aus Investitionstätigkeit (Saldo aus Nummern 6 und 13) | 0 | -281.332,41 | 0 | 0,00 | 0 | 0 | 0 |
| 16 | Gesamtkosten der Maßnahme (Summe aus Nummern 13 und 15) | 0 | -281.332,41 | 0 | 0,00 | 0 | 0 | 0 |

Investition BET-612009 Beteiligung Seeallianz GmbH & Co. KG

| Nr. | Investitionsmaßnahmen Einzahlungs- und Auszahlungsarten | Gesamtang. z. Maßnahme -nachrichtl.- | Bisher finanziert | Ermächtigungs übertragungen aus Vorvorj. | Ergebnis 2022 | Ansatz 2023 | Ansatz 2024 | VE |
|-----|---|--|----------------------|--|------------------|----------------|----------------|----|
| 4 | Einzahlungen aus der Veräußerung von Finanzvermögen | 0 | 937.774,71 | 0 | 0,00 | 0 | 0 | 0 |
| 6 | Summe der Einzahlungen aus Investitionstätigkeit (Summe aus Nummern 1 bis 5) | 0 | 937.774,71 | 0 | 0,00 | 0 | 0 | 0 |
| 14 | Saldo aus Investitionstätigkeit (Saldo aus Nummern 6 und 13) | 0 | 937.774,71 | 0 | 0,00 | 0 | 0 | 0 |

Investition BET-612010 Beteiligung Stadtwerk am See GmbH & Co. KG

| Nr. | Investitionsmaßnahmen Einzahlungs- und Auszahlungsarten | Gesamtang. z. Maßnahme -nachrichtl.- | Bisher finanziert | Ermächtigungs übertragungen aus Vorvorj. | Ergebnis 2022 | Ansatz 2023 | Ansatz 2024 | VE |
|-----|--|--|----------------------|--|------------------|----------------|----------------|----|
| 10 | Auszahlungen für den Erwerb von Finanzvermögen | -1.000.000 | 0,00 | 0 | 0,00 | 0 | 0 | 0 |
| 13 | Summe der Auszahlungen aus Investitionstätigkeit (Summe aus Nummern 7 bis 12) | -1.000.000 | 0,00 | 0 | 0,00 | 0 | 0 | 0 |
| 14 | Saldo aus Investitionstätigkeit (Saldo aus Nummern 6 und 13) | -1.000.000 | 0,00 | 0 | 0,00 | 0 | 0 | 0 |
| 16 | Gesamtkosten der Maßnahme (Summe aus Nummern 13 und 15) | -1.000.000 | 0,00 | 0 | 0,00 | 0 | 0 | 0 |

Investition BET-612011 Beteiligung Eigenbetrieb Wohnungsbau und Grundstück

| Nr. | Investitionsmaßnahmen Einzahlungs- und Auszahlungsarten | Gesamtang. z. Maßnahme -nachrichtl.- | Bisher finanziert | Ermächtigungs übertragungen aus Vorvorj. | Ergebnis 2022 | Ansatz 2023 | Ansatz 2024 | VE |
|-----|--|--|----------------------|--|-------------------|----------------|----------------|----|
| 10 | Auszahlungen für den Erwerb von Finanzvermögen | 0 | -50.000,00 | 0 | -50.000,00 | 0 | 0 | 0 |
| 13 | Summe der Auszahlungen aus Investitionstätigkeit (Summe aus Nummern 7 bis 12) | 0 | -50.000,00 | 0 | -50.000,00 | 0 | 0 | 0 |
| 14 | Saldo aus Investitionstätigkeit (Saldo aus Nummern 6 und 13) | 0 | -50.000,00 | 0 | -50.000,00 | 0 | 0 | 0 |
| 16 | Gesamtkosten der Maßnahme (Summe aus Nummern 13 und 15) | 0 | -50.000,00 | 0 | -50.000,00 | 0 | 0 | 0 |

Investition K-5220-001 Trägerdarlehen EB Wohnbaugesellschaft 1/22

Haushaltsplan 2024 der Stadt Markdorf



Einzeldarstellung der Investitionsmaßnahmen
Produktgruppe 6120 Sonstige allgemeine Finanzwirtschaft - [THH 7]

Stadt Markdorf

| Nr. | Investitionsmaßnahmen Einzahlungs- und Auszahlungsarten | Gesamtang. z. Maßnahme -nachrichtl.- | Bisher finanziert | Ermächtigungs übertragungen aus Vorvorj. | Ergebnis 2022 | Ansatz 2023 | Ansatz 2024 | VE |
|-----|--|--|----------------------|--|--------------------|----------------|----------------|----|
| 10 | Auszahlungen für den Erwerb von Finanzvermögen | 0 | -600.000,00 | 0 | -600.000,00 | 0 | 0 | 0 |
| 13 | Summe der Auszahlungen aus Investitionstätigkeit (Summe aus Nummern 7 bis 12) | 0 | -600.000,00 | 0 | -600.000,00 | 0 | 0 | 0 |
| 14 | Saldo aus Investitionstätigkeit (Saldo aus Nummern 6 und 13) | 0 | -600.000,00 | 0 | -600.000,00 | 0 | 0 | 0 |
| 16 | Gesamtkosten der Maßnahme (Summe aus Nummern 13 und 15) | 0 | -600.000,00 | 0 | -600.000,00 | 0 | 0 | 0 |

Investition K-7000-001 Trägerdarlehen EB Abwasserbeset. 01/17 + 02/20

| Nr. | Investitionsmaßnahmen Einzahlungs- und Auszahlungsarten | Gesamtang. z. Maßnahme -nachrichtl.- | Bisher finanziert | Ermächtigungs übertragungen aus Vorvorj. | Ergebnis 2022 | Ansatz 2023 | Ansatz 2024 | VE |
|-----|---|--|----------------------|--|-------------------|----------------|----------------|----|
| 5 | Einzahlungen für sonstige Investitionstätigkeit | | | 0 | 233.493,86 | 236.000 | 145.000 | 0 |
| 6 | Summe der Einzahlungen aus Investitionstätigkeit (Summe aus Nummern 1 bis 5) | | | 0 | 233.493,86 | 236.000 | 145.000 | 0 |
| 14 | Saldo aus Investitionstätigkeit (Saldo aus Nummern 6 und 13) | | | 0 | 233.493,86 | 236.000 | 145.000 | 0 |

Investition K-7000-004 Trägerdarlehen EB Abwasserbeset. 02/21

| Nr. | Investitionsmaßnahmen Einzahlungs- und Auszahlungsarten | Gesamtang. z. Maßnahme -nachrichtl.- | Bisher finanziert | Ermächtigungs übertragungen aus Vorvorj. | Ergebnis 2022 | Ansatz 2023 | Ansatz 2024 | VE |
|-----|---|--|----------------------|--|-------------------|----------------|----------------|----|
| 5 | Einzahlungen für sonstige Investitionstätigkeit | | | 0 | 115.000,00 | 115.000 | 115.000 | 0 |
| 6 | Summe der Einzahlungen aus Investitionstätigkeit (Summe aus Nummern 1 bis 5) | | | 0 | 115.000,00 | 115.000 | 115.000 | 0 |
| 14 | Saldo aus Investitionstätigkeit (Saldo aus Nummern 6 und 13) | | | 0 | 115.000,00 | 115.000 | 115.000 | 0 |

Investition K-8100-001 Trägerdarlehen EB Gemeindewerke (Strom)

| Nr. | Investitionsmaßnahmen Einzahlungs- und Auszahlungsarten | Gesamtang. z. Maßnahme -nachrichtl.- | Bisher finanziert | Ermächtigungs übertragungen aus Vorvorj. | Ergebnis 2022 | Ansatz 2023 | Ansatz 2024 | VE |
|-----|---|--|----------------------|--|------------------|----------------|----------------|----|
| 5 | Einzahlungen für sonstige Investitionstätigkeit | | | 0 | 0,00 | 32.000 | 32.000 | 0 |
| 6 | Summe der Einzahlungen aus Investitionstätigkeit (Summe aus Nummern 1 bis 5) | | | 0 | 0,00 | 32.000 | 32.000 | 0 |
| 14 | Saldo aus Investitionstätigkeit (Saldo aus Nummern 6 und 13) | | | 0 | 0,00 | 32.000 | 32.000 | 0 |

Investition K-8150-001 Trägerdarlehen EB Gemeindewerke 01/20

| Nr. | Investitionsmaßnahmen Einzahlungs- und Auszahlungsarten | Gesamtang. z. Maßnahme -nachrichtl.- | Bisher finanziert | Ermächtigungs übertragungen aus Vorvorj. | Ergebnis 2022 | Ansatz 2023 | Ansatz 2024 | VE |
|-----|---|--|----------------------|--|------------------|----------------|----------------|----|
| 5 | Einzahlungen für sonstige Investitionstätigkeit | | | 0 | 35.230,55 | 36.000 | 18.000 | 0 |
| 6 | Summe der Einzahlungen aus Investitionstätigkeit (Summe aus Nummern 1 bis 5) | | | 0 | 35.230,55 | 36.000 | 18.000 | 0 |
| 14 | Saldo aus Investitionstätigkeit (Saldo aus Nummern 6 und 13) | | | 0 | 35.230,55 | 36.000 | 18.000 | 0 |

Investition K-8150-003 Trägerdarlehen EB Gemeindewerke 01/21

| Nr. | Investitionsmaßnahmen Einzahlungs- und Auszahlungsarten | Gesamtang. z. Maßnahme -nachrichtl.- | Bisher finanziert | Ermächtigungs übertragungen aus Vorvorj. | Ergebnis 2022 | Ansatz 2023 | Ansatz 2024 | VE |
|-----|---|--|----------------------|--|------------------|----------------|----------------|----|
| 5 | Einzahlungen für sonstige Investitionstätigkeit | | | 0 | 66.000,00 | 34.000 | 34.000 | 0 |
| 6 | Summe der Einzahlungen aus Investitionstätigkeit (Summe aus Nummern 1 bis 5) | | | 0 | 66.000,00 | 34.000 | 34.000 | 0 |
| 14 | Saldo aus Investitionstätigkeit (Saldo aus Nummern 6 und 13) | | | 0 | 66.000,00 | 34.000 | 34.000 | 0 |

Haushaltsplan 2024 der Stadt Markdorf



**Teilergebnishaushalt einschließlich Finanzplanung
Produktgruppe 6130 Jahresabschlussbuchungen, Abwicklung der Vorjahre - [THH 7]**

Stadt Markdorf

| Nr. | Bezeichnung | Ergebnis 2022 | Ansatz 2023 | Ansatz 2024 | Plan 2025 | Plan 2026 | Plan 2027 |
|-----------|--|------------------|----------------|----------------|--------------|--------------|--------------|
| 1 | Steuern und ähnliche Abgaben | 0,00 | 0 | 0 | 0 | 0 | 0 |
| 2 | Zuweisungen und Zuwendungen, Umlagen | 0,00 | 0 | 0 | 0 | 0 | 0 |
| 3 | Aufgelöste Investitionszuwendungen und -beiträge | 0,00 | 0 | 0 | 0 | 0 | 0 |
| 4 | Sonstige Transfererträge | 0,00 | 0 | 0 | 0 | 0 | 0 |
| 5 | Entgelte für öffentliche Leistungen oder Einrichtungen | 0,00 | 0 | 0 | 0 | 0 | 0 |
| 6 | Sonstige privatrechtliche Leistungsentgelte | 0,00 | 0 | 0 | 0 | 0 | 0 |
| 7 | Kostenerstattungen und Kostenumlagen | 0,00 | 0 | 0 | 0 | 0 | 0 |
| 8 | Zinsen und ähnliche Erträge | 0,00 | 0 | 0 | 0 | 0 | 0 |
| 9 | Aktiviere Eigenleistungen und Bestandveränderungen | 0,00 | 0 | 0 | 0 | 0 | 0 |
| 10 | Sonstige ordentliche Erträge | 0,00 | 0 | 0 | 0 | 0 | 0 |
| 11 | Anteilige ordentliche Erträge (Summe aus Nummern 1 bis 10) | 0,00 | 0 | 0 | 0 | 0 | 0 |
| 12 | Personalaufwendungen | 0,00 | 0 | 0 | 0 | 0 | 0 |
| 13 | Versorgungsaufwendungen | 0,00 | 0 | 0 | 0 | 0 | 0 |
| 14 | Aufwendungen für Sach- und Dienstleistungen | 0,00 | 0 | 0 | 0 | 0 | 0 |
| 15 | Abschreibungen | 0,00 | 0 | 0 | 0 | 0 | 0 |
| 16 | Zinsen und ähnliche Aufwendungen | 0,00 | 0 | 0 | 0 | 0 | 0 |
| 17 | Transferaufwendungen | 0,00 | 0 | 0 | 0 | 0 | 0 |
| 18 | Sonstige ordentliche Aufwendungen | 0,00 | 0 | 0 | 0 | 0 | 0 |
| 19 | Anteilige ordentliche Aufwendungen (Summe aus Nummern 12 bis 18) | 0,00 | 0 | 0 | 0 | 0 | 0 |
| 20 | Anteiliges veranschlagtes ordentliches Ergebnis (Summe aus Nummern 11 und 19) | 0,00 | 0 | 0 | 0 | 0 | 0 |
| 21 | Erträge aus internen Leistungen | 0,00 | 0 | 0 | 0 | 0 | 0 |
| 22 | Aufwendungen für interne Leistungen | 0,00 | 0 | 0 | 0 | 0 | 0 |
| 23 | kalkulatorische Kosten | 0,00 | 0 | 0 | 0 | 0 | 0 |
| 24 | Veranschlagtes kalkulatorisches Ergebnis (Saldo aus Nummern 21 bis 23) | 0,00 | 0 | 0 | 0 | 0 | 0 |
| 25 | Veranschlagter Nettoressourcenbedarf/-überschuss (Summe aus Nummer 20 und 24) | 0,00 | 0 | 0 | 0 | 0 | 0 |

Haushaltsplan 2024 der Stadt Markdorf



**Teilfinanzhaushalt einschließlich Finanzplanung
Produktgruppe 6130 Jahresabschlussbuchungen, Abwicklung der Vorjahre - [THH 7]**

Stadt Markdorf

| Nr. | Bezeichnung | Ergebnis 2022 | Ansatz 2023 | Ansatz 2024 | VE | Plan 2025 | Plan 2026 | Plan 2027 |
|-----------|---|------------------|----------------|----------------|----------|--------------|--------------|--------------|
| 1 | Summe der Einzahlungen aus laufender Verwaltungstätigkeit (ohne außerordentliche zahlungswirksame Erträge aus Vermögensveräußerung) | 0,00 | 0 | 0 | 0 | 0 | 0 | 0 |
| 2 | Summe der Auszahlungen aus laufender Verwaltungstätigkeit | 0,00 | 0 | 0 | 0 | 0 | 0 | 0 |
| 3 | Anteiliger Zahlungsmittelüberschuss/-bedarf des Ergebnishaushalts (Saldo aus Nummern 1 und 2) | 0,00 | 0 | 0 | 0 | 0 | 0 | 0 |
| 4 | Einzahlungen aus Investitionszuwendungen | 0,00 | 0 | 0 | 0 | 0 | 0 | 0 |
| 5 | Einzahlungen aus Investitionsbeiträgen und ähnlichen Entgelten für Investitionstätigkeit | 0,00 | 0 | 0 | 0 | 0 | 0 | 0 |
| 6 | Einzahlungen aus der Veräußerung von Sachvermögen | 0,00 | 0 | 0 | 0 | 0 | 0 | 0 |
| 7 | Einzahlungen aus der Veräußerung von Finanzvermögen | 0,00 | 0 | 0 | 0 | 0 | 0 | 0 |
| 8 | Einzahlungen für sonstige Investitionstätigkeit | 0,00 | 0 | 0 | 0 | 0 | 0 | 0 |
| 9 | Einzahlungen aus Investitionstätigkeit (Summe aus Nummern 4 bis 8) | 0,00 | 0 | 0 | 0 | 0 | 0 | 0 |
| 10 | Auszahlungen für den Erwerb von Grundstücken und Gebäuden | 0,00 | 0 | 0 | 0 | 0 | 0 | 0 |
| 11 | Auszahlungen für Baumaßnahmen | 0,00 | 0 | 0 | 0 | 0 | 0 | 0 |
| 12 | Auszahlungen für den Erwerb von beweglichem Sachvermögen | 0,00 | 0 | 0 | 0 | 0 | 0 | 0 |
| 13 | Auszahlungen für den Erwerb von Finanzvermögen | 0,00 | 0 | 0 | 0 | 0 | 0 | 0 |
| 14 | Auszahlungen für Investitionsförderungsmaßnahmen | 0,00 | 0 | 0 | 0 | 0 | 0 | 0 |
| 15 | Auszahlungen für den Erwerb von immateriellen Vermögensgegenständen | 0,00 | 0 | 0 | 0 | 0 | 0 | 0 |
| 16 | Auszahlungen aus Investitionstätigkeit (Summe aus Nummern 10 bis 15) | 0,00 | 0 | 0 | 0 | 0 | 0 | 0 |
| 17 | Anteiliger veranschlagter Finanzierungsmittelüberschuss/-bedarf aus Investitionstätigkeit (Saldo aus Numern 9 und 16) | 0,00 | 0 | 0 | 0 | 0 | 0 | 0 |
| 18 | Anteiliger veranschlagter Finanzierungsmittel-(Saldo aus Nummern 3 und 17) | 0,00 | 0 | 0 | 0 | 0 | 0 | 0 |

Investitionsprogramm 2024 – 2027

Investitionsprogramm

2024-2027

in Tausend Euro (T€)

Investitionsprogramm 2024 - A U S G A B E N

| | | Gesamtbedarf | bisher | noch 2023 | 2024 | 2025 | 2026 | 2027 | später |
|-----------------------------|--|--------------|--------------|------------|--------------|------|------|------|------------|
| 111000 | <u>Gemeindeorgane</u> | | | | | | | | |
| B-1110-001 | Erwerb von beweglichen Sachen (Neuer Gemeinderat, Tablets) | | | | 5 30 | 5 | 5 | 5 | 5 |
| 112000 | <u>Datenverarbeitung</u> | | | | | | | | |
| B-1120-001 | Erwerb von beweglichen Sachen => Digitalisierung | | | | 60 | 20 | 20 | 20 | |
| 112100 | <u>Hauptverwaltung</u> | | | | | | | | |
| B-1121-003 | Erwerb von beweglichen Sachen | | | | 4 | 2 | 2 | 2 | |
| 112101 | <u>Auszubildende</u> | | | | | | | | |
| B-1121-002 | Erwerb von beweglichen Sachen | | | | 2 | 2 | 2 | 2 | |
| 112200 | <u>Finanzverwaltung</u> | | | | | | | | |
| B-1122-001 | Erwerb von beweglichen Sachen | | | | 3 | 3 | 3 | 3 | |
| 112201 | <u>Stadtkasse</u> | | | | | | | | |
| B-1122-002 | Erwerb von beweglichen Sachen (Scanner) | | | | 5 | 3 | 3 | 3 | |
| 112400 | <u>Bauverwaltung</u> | | | | | | | | |
| B-1124-002 | Erwerb von beweglichen Sachen (LuGm, CAD-Programm) | | | | 13 | 5 | 5 | 5 | |
| 112401 | <u>Liegenschaftsverw./Gebäudem.</u> | | | | | | | | |
| 112404 | <u>Rathaus</u> | | | | | | | | |
| H-1124-001 | Baukosten Sanierung | 8.459 | 7.277 | 182 | 1.000 | | | | |
| B-1124-001 | Erwerb bewegliche Sachen | 200 | | 125 | 75 | | | | |
| T-1124-001 | Außenanlage Rathaus | 300 | | 200 | 100 | | | | |
| | <u>Schaffung zus. Verwaltungsräume</u> | | | | | | | | |
| H-1124-010 | Baukosten | 630 | | | 30 | 400 | 200 | | |
| 112405 | <u>Bischofsschloss</u> | | | | | | | | |
| H-1124-002 | Vorbereitung für alternative Nutzung | 50 | | | 50 | | | | |
| 112408 | <u>Marktstraße 1 (Touristinfo)</u> | | | | | | | | |
| H-1124-008 | Baukosten | 190 | 22 | | 68 | 100 | | | |
| 112425/112426/113300 | <u>Ravensburger Straße 17 + 19</u> | | | | | | | | |
| G-1133-001 | Abbruchkosten | 185 | 0 | | 80 | 20 | | | 85 |
| 112429 | <u>Spitalstraße 11</u> | | | | | | | | |
| H-1124-012 | Planung Erweiterung Heizlager | 20 | | | 20 | | | | |
| 112430 | <u>Aussichtsturm</u> | | | | | | | | |
| H-1124-009 | Baukosten Sanierung | 400 | | | 20 | | | | 380 |
| 112438 | <u>Hexenturm</u> | | | | | | | | |
| H-1124-004 | Baukosten, Sanierung | 375 | 15 | | 260 | 100 | | | |
| 112442 | <u>Marktstraße 17 - "Dosch-Haus" KW</u> | | | | | | | | |
| 112500 | <u>Stadtgärtnerei</u> | | | | | | | | |
| B-1125-001 | Erwerb von beweglichen Sachen | | | | 5 | 5 | 5 | 5 | |
| | Ersatzbeschaffung Fahrzeug (e-Fahrzeug) | 80 | | | 80 | | | | |
| T-1125-001 | Tiefbau Stadtgärtnerei, Ladesäule | 30 | | | 30 | | | | |
| H-1125-001 | Hochbau Stadtgärtnerei, Energiekonzept | 30 | | | 30 | | | | |
| 112501 | <u>Bauhof</u> | | | | | | | | |
| B-1125-002 | Erwerb von beweglichen Sachen | | | | 20 | 20 | 20 | 20 | |
| | Ersatzbeschaffung Fahrzeug (LKW + Anbaugeräte+Caddy (E)) | 240 | | | 45 | 195 | | | |

Investitionsprogramm 2024 - A U S G A B E N

| | | Gesamtbedarf | bisher | noch 2023 | 2024 | 2025 | 2026 | 2027 | später |
|------------|---|--------------|--------------|--------------|-------|-------|-------|-------|--------|
| 112600 | <u>Gesamtverwaltung</u> | | | | | | | | |
| B-1126-001 | Erwerb von beweglichen Sachen | | | | 40 | 20 | 20 | 20 | |
| | Ersatzbeschaffung E-Caddy | | | | 45 | | | | |
| | Zeiterfassungssystem | | | | 60 | | | | |
| T-1126-001 | Tiefbau Gesamtverwaltung, Ladesäule | | | | 30 | | | | |
| 113300 | <u>Grundstücksmanagement</u> | | | | | | | | |
| G-1133-001 | Kauf Grundstücke, Vermessungen etc. | 2.150 | | | 550 | 1.000 | 350 | 250 | |
| 122000 | <u>Öffentliche Ordnung</u> | | | | | | | | |
| B-1220-001 | Erwerb von beweglichen Sachen | | | | 3 | 3 | 3 | 3 | |
| 126001 | <u>Freiwillige Feuerwehr</u> | | | | | | | | |
| B-1260-001 | Erwerb von beweglichen Sachen (Digitalfunk) | | | | 30 | 110 | 25 | 25 | |
| B-1260-004 | Erwerb Fahrzeuge Markdorf (2025: MTW, 2026: SW; 2029: LF 16 CAFS) | 1.485 | | | 85 | | 600 | 0 | 800 |
| B-1260-005 | Erwerb Fahrzeuge Riedheim | | | | | | | | |
| B-1260-006 | Erwerb Fahrzeuge Ittendorf | | | | | | | | |
| 128000 | <u>Katastrophenschutz</u> | | | | | | | | |
| H-1280-001 | Neuanschaffung Sirenen | 100 | | | 100 | | | | |
| 211010 | <u>Jakob-Gretser-Schule Markdorf</u> | | | | | | | | |
| B-2110-001 | Erwerb von beweglichen Sachen (Digitalpakt und Ganztags) | | | | 110 | 10 | 10 | 10 | |
| H-2110-007 | Baukosten (inkl. Heizzentrale Anteil.) | 6.600 | 2.924 | 776 | 1.900 | 625 | 375 | | |
| H-2110-013 | Baukosten (2 Fachklassen) | 600 | 580 | 20 | | | | | |
| T-2110-009 | Baukosten Außenanlage Fachkl. Anteil. | 310 | 185 | 15 | 110 | | | | |
| 211011 | <u>Grundschülerbetreuung Jakob-Gretser Schule</u> | | | | | | | | |
| B-2110-002 | Erwerb von beweglichen Sachen | | | | 5 | 5 | 5 | 5 | |
| 211020 | <u>Grundschule Leimbach</u> | | | | | | | | |
| B-2110-003 | Erwerb von beweglichen Sachen | | 5 | | 60 | 5 | 5 | 5 | |
| H-2110-008 | Baukosten Sanierung Erweiterung GT-bereich (ohne Osterweiterung) | 4.000 | 0 | | 500 | 1.500 | 1.000 | 1.000 | |
| T-2110-008 | Baukosten Außenanlage | 50 | | | 10 | 40 | | | |
| 211021 | <u>Grundschülerbetreuung Leimbach</u> | | | | | | | | |
| B-2110-004 | Erwerb von beweglichen Sachen | | | | 3 | 3 | 3 | 3 | |
| 211050 | <u>Grundschule am BZM</u> | | | | | | | | |
| H-2110-011 | Baukosten | 14.000 | 855 | 145 | 2.000 | 3.000 | 3.000 | 5.000 | |
| 215010 | <u>Bildungszentrum Markdorf</u> | | | | | | | | |
| Z-2150-001 | Sanierung Schulgebäude | 3.910 | 1.150 | } 1.800 | 960 | | | | |
| Z-2150-001 | Sanierung alte Turnhalle | 1.250 | 1.250 | | 0 | | | | |
| Z-2150-001 | Ganztagesbereich Cafeteria | 1.700 | 1.100 | | 300 | 300 | | | |
| Z-2150-001 | Außenanlage | 1.000 | 1.000 | | 0 | | | | |
| Z-2150-001 | Ausstattung als Versammlungsstätte | 1.100 | 1.100 | | 0 | | | | |
| | | 8.960 | 5.600 | 1.800 | 1.260 | 300 | 0 | 0 | |
| 252001 | <u>Kunstgegenstände</u> | | | | | | | | |
| B-2520-001 | Erwerb von beweglichen Sachen | | | | 8 | 8 | 8 | 8 | |
| 252101 | <u>Stadtarchiv</u> | | | | | | | | |
| B-2521-001 | Erwerb von beweglichen Sachen | | | | 1 | 1 | 1 | 1 | |
| 314003 | <u>Soziale Einrichtung für Wohnungslose</u> | | | | | | | | |
| B-3140-001 | Erwerb von beweglichen Sachen | | | | 2 | 2 | 2 | 2 | |

Investitionsprogramm 2024 - A U S G A B E N

| | | Gesamtbedarf | bisher | noch 2023 | 2024 | 2025 | 2026 | 2027 | später |
|---------------|---|--------------|--------------|-----------|------|------|------|------|--------------|
| 314004 | <u>Unterbringung von Asylbewerber Flüchtlingsunterkünfte</u> | | | | | | | | |
| | B-3140-002 Erwerb von beweglichen Sachen | | | | 3 | 3 | 3 | 3 | |
| 362000 | <u>Einrichtung der Jugendarbeit -pfleger und - cafe</u> | | | | | | | | |
| | B-3620-001 Erwerb von beweglichen Sachen | | | | 8 | 3 | 3 | 3 | |
| | H-3620-002 Jungendtreffpunkte (Überdachungen) | | | | 20 | | | | |
| 365000 | <u>Kindergarten St. Elisabeth</u> | | | | | | | | |
| | B-3650-001 Erwerb von beweglichen Sachen (Spielehaus) | | | | 12 | 8 | 8 | 8 | |
| | H-3650-001 Baukosten- Umbau bzw. Renovierung | 3.400 | 3.385 | | 15 | | | | |
| | T-3650-001 Baukosten Außenanlage (auch Parkierung) | 210 | 150 | | 60 | | | | |
| 365001 | <u>Kindergarten Pestalozzi</u> | | | | | | | | |
| | B-3650-002 Erwerb von beweglichen Sachen (Klappturnwand) | | | | 13 | 10 | 10 | 10 | |
| | H-3650-015 Baukosten Sanierung Betreuungsbereich Planung Gesamtkonzept | 1.200 | | | 200 | | | | 1.000 |
| 365002 | <u>Kindergarten St. Josef</u> | | | | | | | | |
| | B-3650-003 Erwerb von beweglichen Sachen | | | | 6 | 6 | 6 | 6 | |
| 365003 | <u>Kindergarten St. Martin</u> | | | | | | | | |
| | B-3650-004 Erwerb von beweglichen Sachen (Kombidampfgarer) | | | | 12 | 4 | 4 | 4 | |
| 365004 | <u>Kindergarten Altes Schulhaus</u> | | | | | | | | |
| | B-3650-005 Erwerb von beweglichen Sachen | | | | 6 | 6 | 6 | 6 | |
| | H-3650-016 Planung und Baukosten Sanierung | 1.520 | | | 20 | | | | 1.500 |
| 365005 | <u>Kindergarten Hepbach</u> | | | | | | | | |
| | B-3650-006 Erwerb von beweglichen Sachen | | | | 4 | 4 | 4 | 4 | |
| 365006 | <u>Kinderhaus Storchennest</u> | | | | | | | | |
| | B-3650-007 Erwerb von beweglichen Sachen | | | | 8 | 8 | 8 | 8 | |
| 365007 | <u>Waldkindergarten</u> | | | | | | | | |
| | B-3650-014 Erwerb von beweglichen Sachen (Sonnenschutz) | | | | 20 | 4 | 4 | 4 | |
| 365009 | <u>Kath. Kindergarten St. Nikolaus</u> | | | | | | | | |
| | Z-3650-009 Investitionskostenzuschuss | | | | 8 | 8 | 8 | 8 | |
| 365021 | <u>Kleinkinderbetreuung St. Elisabeth</u> | | | | | | | | |
| | B-3650-016 Erwerb von beweglichen Sachen | | | | 4 | 4 | 4 | 4 | |
| 365021 | <u>Kleinkinderbetreuung Pestalozzi</u> | | | | | | | | |
| | B-3650-009 Erwerb von beweglichen Sachen | | | | 2 | 2 | 2 | 2 | |
| 365022 | <u>Kleinkinderbetreuung St. Josef</u> | | | | | | | | |
| | B-3650-012 Erwerb von beweglichen Sachen | | | | 2 | 2 | 2 | 2 | |
| 365023 | <u>Kleinkinderbetreuung St. Martin</u> | | | | | | | | |
| | B-3650-008 Erwerb von beweglichen Sachen | | | | 2 | 2 | 2 | 2 | |
| 365024 | <u>Kleinkinderbetreuung Altes Schulhaus</u> | | | | | | | | |
| | B-3650-010 Erwerb von beweglichen Sachen | | | | 2 | 2 | 2 | 2 | |
| 365025 | <u>Kleinkinderbetreuung Hepbach</u> | | | | | | | | |
| | B-3650-011 Erwerb von beweglichen Sachen | | | | 2 | 2 | 2 | 2 | |
| 365026 | <u>Kleinkinderbetreuung Storchennest</u> | | | | | | | | |
| | B-3650-015 Erwerb bewegliche Sachen | | | | 4 | 4 | 4 | 4 | |

Investitionsprogramm 2024 - A U S G A B E N

| | | Gesamtbefrag | bisher | noch 2023 | 2024 | 2025 | 2026 | 2027 | später |
|----------------------|---|-----------------|--------|-----------|-----------|-----------------|-------|-------|--------|
| 414000 | <u>Maßnahmen der Gesundheitspflege</u> | | | | | | | | |
| Z-4140-001 | Zuschuss DRK | 20 | | 20 | | | | | |
| 424101 | <u>MZH Leimbach - Sanierung</u> | | | | | | | | |
| H-4241-007 | Baukosten | 764 | 114 | 40 | 10 | | | | 600 |
| 424103 | <u>Sportplatz Markdorf</u> | | | | | | | | |
| B-4241-001 | Erwerb bewegliches Vermögen (Rasenroboter + Reinigungsgerät) | 90 | | | 90 | | | | |
| T-4241-007 | Tiefbau Sportplatz Markdorf, Umrüstung Flutlicht (Forderung?) | 80 | | | 80 | | | | |
| 424104 | <u>Sportplatz Ittendorf</u> | | | | | | | | |
| T-4241-008 | Tiefbau Sportplatz Markdorf, Umrüstung Flutlicht und Ballfanzzaun | 87 | | | 17 | 70 | | | |
| 424107 | <u>Sporthalle Jakob-Gretser-Schule</u> | | | | | | | | |
| B-4241-003 | Erwerb bewegliches Vermögen (Schutzboden) | 6 | | | 6 | | | | |
| H-4241-005 | Baukosten (inkl. Heizzentrale Anteil.) | 4.600 | 4.373 | 227 | | | | | |
| T-4241-005 | Baukosten Außenanlage | 310 | 259 | 11 | 40 | | | | |
| 424108 | <u>Sporthalle Grundschule am BZM</u> | | | | | | | | |
| H-4241-006 | Baukosten | 6.950 | 358 | 42 | 1.000 | 2.400 | 2.150 | 1.000 | |
| 511000 | <u>Stadtentwicklung, städtebauliche Planung</u> | | | | | | | | |
| | <u>Maßnahmen im Programm ZIZ</u> | | | | | | | | |
| T-5110-005 | Erneuerung Pflasterflächen Innenstadt Innenstadtmöblierung | 330 240 | | | 330 60 | 60 | 60 | 60 | 60 |
| 511001 | <u>Orts- und Regionalplanung</u> | | | | | | | | |
| G-5110-001 | Erwerb Grundstücke | 40 | | | 10 | 10 | 10 | 10 | |
| 511002 | <u>Umfeld Rathaus nach BauGB</u> | | | | | | | | |
| H-5110-002 | Wertansatz Bischofsschloss gedeckt durch Verkauf | 2.400 -2.400 | | | | 2.400 -2.400 | | | |
| 521000/521001 | <u>Bauordnungsamt/Gutachterausschuss</u> | | | | | | | | |
| Z-5210-001 | Zuweisungen an Gemeinden | | | | 3 | 3 | 3 | 3 | |
| 536000 | <u>Verkehr</u> | | | | | | | | |
| | <u>Ausbau Breitbandversorgung</u> | | | | | | | | |
| Z-5360-003 | Tiefbau Kostenanteil weiße und graue Flecken | 1.000 | | | 500 | 500 | | | |
| T-5360-001 | Verlegung von Leerrohren | | | | 80 | 80 | 80 | 80 | |
| 541000 | <u>Gemeindestraßen</u> | | | | | | | | |
| T-5410-001 | Tiefbau allgemein (Feinbelag Markdorf-Sud) (Brunnenanlage Rathaus) | 60 70 | | 60 | 70 | | | | |
| T-5410-015 | Bahnquerung Fußgänger/Fahrrad im Bereich Bahnhof/Ensisheimer Str. Kostenanteil | 2.002 | 2 | | | | | | 2.000 |
| T-5410-011 | Klosteröschle, Baukosten | 1.005 | 20 | | 60 | 325 | 600 | | |
| T-5410-017 | Festplatz Leimbach, Baukosten | 400 | 392 | 8 | | | | | |
| T-5410-023 | Oberfischbach-Ost, Baukosten | 325 | 25 | | 100 | 200 | | | |
| Z-5410-019 | Kreisverkehr und Radweg Oberfischbach-Ost, Bauk. (Kostenanteil) | 800 | | | 300 | 400 | 100 | | |
| T-5410-026 | Bushaltestellen, barrierefreier Ausbau | 419 | 19 | | 200 | 200 | | | |
| T-5410-027 | Fürstenbergstraße, Baukosten | 150 | | | | 150 | | | |
| T-5410-028 | Anton-Reichle-Straße, Baukosten Erneuerung | 304 | 4 | | | 300 | | | |
| Z-5410-004 | Ortsumfahrung Markdorf, Eigenanteil | 12.100 | 400 | | 250 | 125 | 125 | 125 | 11.075 |
| T-5410-031 | Zeppelinstraße Querungshilfe (Kost. ant. Radverkehrskonzept) | 180 | | 30 | 150 | | | | |
| T-5410-032 | Sanierung Brücke Stublehof, Baukosten (LGVFG) | 552 | 2 | | 50 | 500 | | | |
| T-5410-033 | Neubau Dorfplatz Ittendorf (ELR) | 684 | 4 | | 300 | 350 | 30 | | |
| T-5410-036 | Bushaltestellen Zeppelin-/Otto-Lilienthal-Straße | 457 | | | 157 | 300 | | | |
| T-5410-037 | Ausbau Muldenbachstraße mit Radweg (LGVFG) | 500 | | | | 500 | | | |
| 541002 | <u>Straßenbeleuchtung</u> | | | | | | | | |
| T-5410-035 | Ausbau (Markdorf, Riedheim, Ittendorf) Traufbeleuchtung Neuaufbau (ZIZ) | 270 40 | | | 120 20 | 50 20 | 50 | 50 | |
| T-5410-034 | Anton-Reichle-Straße Erneuerung | 15 | | | | | | 15 | |
| T-5410-038 | Oberfischbach-Ost | 30 | | | 10 | 20 | | | |
| T-5410-039 | Klosteröschle | 160 | | | 10 | | 150 | | |

Investitionsprogramm 2024 - A U S G A B E N

| | | Gesamtbedarf | bisher | noch 2023 | 2024 | 2025 | 2026 | 2027 | später |
|---------------|---|--------------|--------|-----------|------|-------|------|------|--------|
| 541005 | <u>Radwege</u> | | | | | | | | |
| T-5410-007 | Radwegkonzeption, Baukosten/Planung | 142 | 22 | | 30 | 30 | 30 | 30 | |
| T-5410-037 | Radwegkonzeption, Steibensteg | 30 | | | 30 | | | | |
| T-5410-040 | Radwegkonzeption, Querungshilfe Zeppelinstraße | 80 | | | 80 | | | | |
| T-5410-041 | Radwegkonzeption, Radausleitung Hauptstraße L205 | 130 | | | 130 | | | | |
| T-5410-042 | Radwegkonzeption, Radverkehrs- und Fußgängerampel BZM | 80 | | | 80 | | | | |
| T-5410-043 | Radwegkonzeption, Fahrradstraße Grivetenstraße, Hahnstraße, Eugeniestraße, Schießstattweg | 85 | | | | | | | 85 |
| 545000 | <u>Straßenreinigung</u> | | | | | | | | |
| B-5450-001 | Erwerb von beweglichen Sachen | | | | 1 | 1 | 1 | 1 | |
| 546000 | <u>sonstige Parkplätze</u> | | | | | | | | |
| T-5460-004 | Parkplatz Bahnhof West (Fahrradboxen) | | | | 15 | | | | |
| 546001 | <u>Parkhaus Poststraße</u> | | | | | | | | |
| H-5460-002 | Konzept und Umsetzung (Investor) | 1.245 | 5 | | 40 | | | | 1.200 |
| 546002 | <u>Tiefgarage Bischofschloss</u> | | | | | | | | |
| H-5460-003 | Konzept und Umsetzung (Investor) | 1.500 | | | | | | | 1.500 |
| 546003 | <u>Tiefgarage Biberacherhofstr./West III</u> | | | | | | | | |
| H-5460-004 | Baukosten, Sanierung | 1.800 | | | 300 | 1.500 | | | |
| 548000 | <u>Verkehrsunternehmen</u> | | | | | | | | |
| Z-5480-001 | Beteiligung Planungskosten Bahn KW | 21 | 21 | | | | | | |
| 551001 | <u>Kinderspielplätze</u> | | | | | | | | |
| T-5510-004 | Spielgeräte | 60 | | | 15 | 15 | 15 | 15 | |
| | Aufwertung Spielplätze Burg II und Altschloß | 165 | | | | 55 | 55 | 55 | |
| | Neubau Spielplatz Torkelhalden | 60 | | | 60 | | | | |
| 551002 | <u>Parkanlagen</u> | | | | | | | | |
| T-5510-003 | Stadtpark/Weiher | 1.500 | | | | | | | 1.500 |
| T-5510-007 | Sport im Park | 30 | | | | 30 | | | |
| 551003 | <u>Stadtmöblierung</u> | | | | | | | | |
| | (über ZIZ) | | | | | | | | |
| 551004 | <u>Waldsportpfad</u> | | | | | | | | |
| T-5510-005 | Baukosten | 125 | | | | 25 | 100 | | |
| 551005 | <u>Ochsenplatz</u> | | | | | | | | |
| T-5510-006 | Baukosten (aus Spielplatzbudget ZIZ) kw | | | | | | | | |
| 552000 | <u>Wasserläufe</u> | | | | | | | | |
| | Wasserläufe und Wasserbau | | | | | | | | |
| 553000 | <u>Friedhof Markdorf</u> | | | | | | | | |
| B-5530-001 | Erwerb von beweglichen Sachen | | | | 1 | 1 | 1 | 1 | |
| T-5530-005 | Baukosten, Ausbau barrierefrei | 680 | 180 | | | 170 | 170 | 160 | |
| T-5530-004 | Baukosten, 3. Urnenwand | 150 | | | | 150 | | | |
| 553004 | <u>Friedhof Hepbach</u> | | | | | | | | |
| T-5530-003 | Neue Zaunanlage | 10 | | 10 | | | | | |
| 554000 | <u>Naturschutz und Landschaftspflege</u> | | | | | | | | |
| T-5540-001 | Umsetzung "Alter Weiher" | 10 | | | 10 | | | | |
| 555000 | <u>Gemeindewald</u> | | | | | | | | |
| B-5550-001 | Erwerb von beweglichen Sachen | | | | 2 | 2 | 2 | 2 | |
| T-5550-001 | Baukosten Wegebau | | | | 5 | 5 | 5 | 5 | |

Investitionsprogramm 2024 - A U S G A B E N


| | | | Gesamtbedarf | bisher | noch 2023 | 2024 | 2025 | 2026 | 2027 | später |
|---------------------------------------|---|--------------|----------------|---------------|--------------|---------------|---------------|---------------|--------------|---------------|
| 561000 | <u>Klimaschutz</u> | | | | | | | | | |
| H-5610-002 | Projektkosten | 400 | | | | 100 | 100 | 100 | 100 | |
| Z-5610-001 | Zuschuss Klimaschutzprogramm | | | | | | | | | |
| 571001 | <u>Standortmarketing</u> | | | | | | | | | |
| Z-5710-001 | Erwerb von beweglichen Sachen (ZIZ, Verfügungsfonds + Veranstaltungen) | 200 | | | | 100 | 100 | | | |
| 573001 | <u>Stadthalle</u> | | | | | | | | | |
| B-5730-001 | Erwerb von beweglichen Sachen | | | | | 5 | 5 | 5 | 5 | |
| H-5730-001 | Baukosten, Sanierung | 3.360 | 60 | | | | | | | 3.300 |
| 573002 | <u>Bürgerhaus Ittendorf</u> | | | | | | | | | |
| B-5730-002 | Erwerb von beweglichen Sachen | | | | | 5 | 5 | 5 | 5 | |
| H-5730-002 | Sanierung (Planung) | 1.550 | | | | 50 | | | | 1.500 |
| 573004 | <u>Märkte</u> | | | | | | | | | |
| B-5730-003 | Erwerb von beweglichen Sachen | | | | | 5 | 5 | 5 | 5 | |
| 612000 | <u>Allgemeine Finanzwirtschaft</u> | | | | | | | | | |
| K-6120-001 | Ordentliche Tilgung sonstige öffentliche Sonderrechnung + Kreditinstitute | 2.206 | | | | 227 | 436 | 742 | 801 | |
| | | | 106.432 | 27.257 | 3.711 | 14.694 | 16.792 | 10.348 | 9.007 | 26.525 |
| Differenz Ausgaben - Einnahmen | | | | | | 8.610 | 5.205 | 1.298 | 1.007 | 23.729 |


Investitionsprogramm 2024 - E I N N A H M E N


| Investitionsnr. | | Gesamtbedarf | bisher | noch 2023 | 2024 | 2025 | 2026 | 2027 | später |
|------------------------------|--|-------------------------------|----------------------------|-----------|--------------|----------------|----------------|----------------|--------|
| 112404 | <u>Rathaus Sanierung</u> | | | | | | | | |
| Z-1124-001 | Zuweisungen vom Land Ausgleichsstock | 3.350 350 | 3.350 275 | | 75 | | | | |
| | <u>Schaffung zusätzlicher Vw-räume</u> | | | | | | | | |
| | Zuweisungen vom Land | | | | | | | | |
| 112408 | <u>Marktstraße 1 Sanierung</u> | | | | | | | | |
| Z-1124-005 | Zuweisungen vom Land | 30 | | | 30 | | | | |
| 112425/112426/1133000 | <u>Ravensburger Straße</u> | | | | | | | | |
| Z-1133-002 | Zuweisungen vom Land | 48 | | | | 48 | | | |
| 112430 | <u>Aussichtsturm</u> | | | | | | | | |
| Z-1124-007 | Zuweisungen vom Land | 40 | | | | | | | 40 |
| 112438 | <u>Hexenturm Sanierung</u> | | | | | | | | |
| Z-1124-003 | Zuweisungen vom Land | 40 | | | | 40 | | | |
| 112442 | <u>Marktstraße 17 "Dosch-Haus" kw</u> | | | | | | | | |
| Z-1124-008 | Zuweisungen vom Land | | | | | | | | |
| 113300 | <u>Grundstücksmanagement</u> | | | | | | | | |
| G-1133-002 Ergebnisrechn. | Verkaufserlöse ordentlicher Ertrag Verkaufserlöse a.o. Ertrag | 16.600 3.700 | | | 2.200 500 | 5.400 1.200 | 5.000 1.000 | 4.000 1.000 | |
| 126001 | <u>Freiwillige Feuerwehr Markdorf</u> | | | | | | | | |
| Z-1260-001 | Zuweisungen vom Land | 192 | | | 13 | 17 | | 66 | 96 |
| 126002 | <u>FFW Abt. Ittendorf</u> | | | | | | | | |
| Z-1260-002 | Zuweisungen vom Land (Fzg.) | 23 | 23 | | | | | | |
| 126003 | <u>FFW Abt. Riedheim</u> | | | | | | | | |
| Z-1260-003 | Zuweisungen vom Land (Fzg.) | 23 | 23 | | | | | | |
| 128000 | <u>Katastrophenschutz</u> | | | | | | | | |
| Z-1280-001 | Zuweisungen vom Land (Sirenen) | 100 | | | 100 | | | | |
| 211010 | <u>Grundschule Markdorf</u> | | | | | | | | |
| Z-2110-001 | Zuweisungen vom Land | 85 | | | 85 | | | | |
| Z-2110-010 | Zuweisungen vom Land / Bund | 2.400 | 1.313 | 7 | 540 | 540 | | | |
| Z-2110-011 | Zuweisungen vom Land | 164 | 120 | 44 | | | | | |
| Z-2110-012 | Zuweisungen vom Land (Ausgleichsstock) | 350 | 262 | | | 88 | | | |
| 211020 | <u>Grundschule Leimbach</u> | | | | | | | | |
| Z-2110-003 | Zuwendungen vom Land | 50 | | | 50 | | | | |
| Z-2110-008 | Zuwendungen vom Land / Bund | 2.500 | | | | 1.000 | 750 | 750 | |
| 211050 | <u>Grundschule am BZM</u> | | | | | | | | |
| Z-2110-009 | Zuweisungen vom Land / Bund | 4.045 | | | 1.000 | 1.000 | 1.000 | 1.045 | |
| 365000 | <u>Kindergarten St. Elisabeth</u> | | | | | | | | |
| Z-3650-001 | Ausgleichsstock und Fachförderung | 472 | 472 | | | | | | |
| 365007 | <u>Waldkindergarten</u> | | | | | | | | |
| Z-3650-014 | Zuweisung von Versicherung | 68 | 68 | | | | | | |
| 424101 | <u>MZH Leimbach</u> | | | | | | | | |
| Z-4241-007 | Zuweisungen vom Bund | 9 | | 9 | | | | | |


| Investitionsprogramm 2024 - E I N N A H M E N | | | | | | | | | |
|---|--|--------------|--------|-----------|------|------|------|------|--------|
| Investitionsnr. | | Gesamtbedarf | bisher | noch 2023 | 2024 | 2025 | 2026 | 2027 | später |
| 424103 | Sportplatz Markdorf | | | | | | | | |
| Z-4241-009 | Zuschuss Sportplatz Markdorf, Flutlicht | 20 | | | 20 | | | | |
| 424104 | Sportplatz Ittendorf | | | | | | | | |
| Z-4241-010 | Zuschuss Sportplatz Ittendorf | 17 | | | | 17 | | | |
| 424107 | Sporthalle Jakob-Gretser-Schule | | | | | | | | |
| Z-4241-005 | Zuwendungen vom Land | 270 | 243 | 27 | | | | | |
| 424108 | Sporthalle GS am BZM | | | | | | | | |
| Z-4241-006 | Zuwendungen vom Land | 760 | | | | 250 | 250 | 260 | |
| 511000 | Stadtentwicklung, städtebauliche Planung | | | | | | | | |
| | Maßnahmen im Programm ZIZ | | | | | | | | |
| Z-5110-004 | Erneuerung Pflasterflächen Innenstadt, Plätze und Wege | 290 | | | 120 | 170 | | | |
| 511001 | Orts- und Regionalplanung | | | | | | | | |
| Z-5110-001 | Ausgleichsbeträge Umweltschutz | 260 | | | 88 | 124 | 24 | 24 | |
| 536000 | Breitbandversorgung | | | | | | | | |
| Z-5360-001 | Zuweisungen vom Land | 224 | | | 56 | 56 | 56 | 56 | |
| 541000 | Gemeindestraßen | | | | | | | | |
| Z-5410-001 | Erschließungsbeiträge allg. | 187 | | | 50 | 50 | 50 | 37 | |
| | Riedwiesen IV | | | | | | | | |
| Z-5410-003 | Beiträge und ähnliche Entgelte | 546 | | | 280 | 148 | 118 | | |
| | Eisenbahnstraße | | | | | | | | |
| Z-5410-006 | Beiträge und ähnliche Entgelte | 193 | | | 193 | | | | |
| | Oberfischbach Ost | | | | | | | | |
| Z-5410-018 | Beiträge und ähnliche Entgelte | 503 | | | | 503 | | | |
| | Klosteröschle | | | | | | | | |
| Z-5410-011 | Beiträge und ähnliche Entgelte | 1.280 | | | | | 200 | 400 | 680 |
| | Festplatz Leimbach | | | | | | | | |
| Z-5410-012 | Zuweisungen vom Land | 134 | | 134 | | | | | |
| | Bahnübergang Fußgänger Radfahrer | | | | | | | | |
| Z-5410-015 | Zuweisungen vom Land | 0 | | | | | | | 0 |
| | Dorfplatz Ittendorf | | | | | | | | |
| Z-5410-016 | Zuweisung vom Land, ELR | 245 | | | | 100 | 145 | | |
| | Barrierefreier Umbau Bushaltestellen | | | | | | | | |
| Z-5410-017 | Zuweisung vom Land | 250 | | | | 100 | 100 | 50 | |
| Z-5410-020 | Bushaltestellen Zeppelin-/Otto-Lilienthal-Straße, Zuweisung vom Land | 225 | | | 100 | 125 | | | |
| | Radweg- und Straßenausbau Muldenbachstraße | | | | | | | | |
| Z-5410-021 | Ausbau, Zuweisung LGVFG | 200 | | | | 200 | | | |
| 541005 | Radwege | | | | | | | | |
| Z-5410-021 | Radwegkonzeption, Querungshilfe Zeppelinstraße | 60 | | | 60 | | | | |
| T-5410-022 | Radwegkonzeption, Radausleitung Hauptstraße L205 | 120 | | | 120 | | | | |


| Investitionsprogramm 2024 - E I N N A H M E N | | | | | | | | | |
|---|---|---------------|--------------|---------------|---------------|---------------|---------------|---------------|----------------|
| Investitionsnr. | | Gesamtbedarf | bisher | noch 2023 | 2024 | 2025 | 2026 | 2027 | später |
| 571001 | <u>Standortmarketing</u> | | | | | | | | |
| Z-5710-001 | Zuschüsse f. Maßnahmen | 120 | | | 60 | 60 | | | |
| 573001 | <u>Stadthalle Markdorf</u> | | | | | | | | |
| Z-5730-001 | Zuweisungen vom Bund | 1.500 | | | | | | | 1.500 |
| 573002 | <u>Bürgerhaus Ittendorf</u> | | | | | | | | |
| Z-5730-002 | Zuweisungen vom Land (ELR) | 480 | | | | | | | 480 |
| 612000 | <u>Sonst. allg. Finanzwirtschaft</u> | | | | | | | | |
| K-7000-001 | Darl. Rückfl. Trägerdarl. 01/17+02/20 EB AW | 563 | | | 145 | 151 | 156 | 111 | |
| K-7000-004 | Darl. Rückfl. Trägerdarl. 02/21 EB AW | 460 | | | 115 | 115 | 115 | 115 | |
| K-8100-001 | Darl. Rückfl. Trägerdarl. EB GW (Strom) | 128 | | | 32 | 32 | 32 | 32 | |
| K-8150-001 | Darl. Rückfl. Trägerdarl. 01/20 EB GW | 77 | | | 18 | 19 | 20 | 20 | |
| K-8150-003 | Darl. Rückfl. Trägerdarl. 01/21 EB GW | 136 | | | 34 | 34 | 34 | 34 | |
| Gesamteinnahmen ohne Finanzierungsmittelüberschuss | | 40.187 | 6.149 | 221 | 6.084 | 11.587 | 9.050 | 8.000 | 2.796 |
| (ohne a.o. Erträge) | | | | | | | | | |
| Gesamteinnahmen ohne Finanzierungsmittelüberschuss | | 40.187 | | | 6.084 | 11.587 | 9.050 | 8.000 | 2.796 |
| Ausgaben Investitionsprogramm | | | | 77.366 | 14.694 | 16.792 | 10.348 | 9.007 | 26.525 |
| Differenz | | | | | -8.610 | -5.205 | -1.298 | -1.007 | -23.729 |
| Finanzierungsmittelüberschüsse Ergebnishaushalt lt. Finanzplan (Zeile 17) | | | | | 4.540 | 2.747 | 2.614 | 1.968 | |
| Finanzierungsmittel aus Rechnungsabgrenzung | | | | | | | | | |
| Mindestliquidität (Veränderung) | | | | | -700 | -40 | -45 | -40 | -825 |
| Saldo | | | | | -4.770 | -2.498 | 1.271 | 921 | |
| davon gedeckt aus laufenden Jahren | | | | | 0 | 0 | 0 | 0 | |
| davon gedeckt aus Vorjahren | | | | | 0 | 0 | 0 | 0 | |
| im Kassenbestand berücksichtigte Investition | | | 0 | | | | | | |
| Saldo Finanzierungsmittel | | | 700 | | -4.070 | -2.498 | 0 | 0 | |
| Kreditbedarf | | | | | -4.070 | -2.498 | 1.271 | 921 | |
| planerische Kreditaufnahme K-6120-002/ 2317301 | | | | | 4.100 | 2.500 | | | |
| Summe Finanzierungsbedarf Finanzplanung | | | | | | | | | |


|  | | | | | | | | | | | | |
|---|---|--|----------------------|---|------------------|----------------|----------------|----|--------------|--------------|--------------|--|
| Investition B-1110-001 Erwerb bewegl. Vermögen Steuerung | | | | | | | | | | | | |
| Nr. | Investitionsmaßnahmen Einzahlungs- und Auszahlungsarten | Gesamtang. z. Maßnahme -nachrichtl.- | Bisher finanziert | Ermächtigungs über- tragungen aus Vorvorj. | Ergebnis 2022 | Ansatz 2023 | Ansatz 2024 | VE | Plan 2025 | Plan 2026 | Plan 2027 | Finanzbedarf weitere Jahre -nachrichtl.- |
| 9 | Auszahlungen für den Erwerb von beweglichem Sachvermögen | | | 0 | -3.447,40 | -5.000 | -35.000 | 0 | -5.000 | -5.000 | -5.000 | 0 |
| 13 | Summe der Auszahlungen aus Investitionstätigkeit (Summe aus Nummern 7 bis 12) | | | 0 | -3.447,40 | -5.000 | -35.000 | 0 | -5.000 | -5.000 | -5.000 | 0 |
| 14 | Saldo aus Investitionstätigkeit (Saldo aus Nummern 6 und 13) | | | 0 | -3.447,40 | -5.000 | -35.000 | 0 | -5.000 | -5.000 | -5.000 | 0 |
| 16 | Gesamtkosten der Maßnahme (Summe aus Nummern 13 und 15) | | | 0 | -3.447,40 | -5.000 | -35.000 | 0 | -5.000 | -5.000 | -5.000 | 0 |
| Investition B-1120-001 Erwerb bewegl. Vermögen Organisation und EDV | | | | | | | | | | | | |
| Nr. | Investitionsmaßnahmen Einzahlungs- und Auszahlungsarten | Gesamtang. z. Maßnahme -nachrichtl.- | Bisher finanziert | Ermächtigungs über- tragungen aus Vorvorj. | Ergebnis 2022 | Ansatz 2023 | Ansatz 2024 | VE | Plan 2025 | Plan 2026 | Plan 2027 | Finanzbedarf weitere Jahre -nachrichtl.- |
| 9 | Auszahlungen für den Erwerb von beweglichem Sachvermögen | | | 0 | 0,00 | -60.000 | -60.000 | 0 | -20.000 | -20.000 | -20.000 | 0 |
| 12 | Auszahlungen für den Erwerb von immateriellen Vermögensgegenständen | | | 0 | -12.807,73 | 0 | 0 | 0 | 0 | 0 | 0 | 0 |
| 13 | Summe der Auszahlungen aus Investitionstätigkeit (Summe aus Nummern 7 bis 12) | | | 0 | -12.807,73 | -60.000 | -60.000 | 0 | -20.000 | -20.000 | -20.000 | 0 |
| 14 | Saldo aus Investitionstätigkeit (Saldo aus Nummern 6 und 13) | | | 0 | -12.807,73 | -60.000 | -60.000 | 0 | -20.000 | -20.000 | -20.000 | 0 |
| 16 | Gesamtkosten der Maßnahme (Summe aus Nummern 13 und 15) | | | 0 | -12.807,73 | -60.000 | -60.000 | 0 | -20.000 | -20.000 | -20.000 | 0 |
| Investition B-1121-002 Erwerb bewegl. Vermögen Ausbildung | | | | | | | | | | | | |
| Nr. | Investitionsmaßnahmen Einzahlungs- und Auszahlungsarten | Gesamtang. z. Maßnahme -nachrichtl.- | Bisher finanziert | Ermächtigungs über- tragungen aus Vorvorj. | Ergebnis 2022 | Ansatz 2023 | Ansatz 2024 | VE | Plan 2025 | Plan 2026 | Plan 2027 | Finanzbedarf weitere Jahre -nachrichtl.- |
| 9 | Auszahlungen für den Erwerb von beweglichem Sachvermögen | | | 0 | 0,00 | -2.000 | -2.000 | 0 | -2.000 | -2.000 | -2.000 | 0 |
| 13 | Summe der Auszahlungen aus Investitionstätigkeit (Summe aus Nummern 7 bis 12) | | | 0 | 0,00 | -2.000 | -2.000 | 0 | -2.000 | -2.000 | -2.000 | 0 |
| 14 | Saldo aus Investitionstätigkeit (Saldo aus Nummern 6 und 13) | | | 0 | 0,00 | -2.000 | -2.000 | 0 | -2.000 | -2.000 | -2.000 | 0 |
| 16 | Gesamtkosten der Maßnahme (Summe aus Nummern 13 und 15) | | | 0 | 0,00 | -2.000 | -2.000 | 0 | -2.000 | -2.000 | -2.000 | 0 |


|  Investitionsprogramm Stadt Markdorf | | | | | | | | | | | | |
|---|---|--|----------------------|---|------------------|----------------|----------------|----|--------------|--------------|--------------|--|
| Investition B-1121-003 Erwerb bewegl. Vermögen Hauptamt | | | | | | | | | | | | |
| Nr. | Investitionsmaßnahmen Einzahlungs- und Auszahlungsarten | Gesamtang. z/ Maßnahme -nachrichtl.- | Bisher finanziert | Ermächtigungs über- tragungen aus Vorvorj. | Ergebnis 2022 | Ansatz 2023 | Ansatz 2024 | VE | Plan 2025 | Plan 2026 | Plan 2027 | Finanzbedarf weitere Jahre -nachrichtl.- |
| 9 | Auszahlungen für den Erwerb von beweglichem Sachvermögen | | | 0 | 0,00 | -2.000 | -4.000 | 0 | -2.000 | -2.000 | -2.000 | 0 |
| 13 | Summe der Auszahlungen aus Investitionstätigkeit (Summe aus Nummern 7 bis 12) | | | 0 | 0,00 | -2.000 | -4.000 | 0 | -2.000 | -2.000 | -2.000 | 0 |
| 14 | Saldo aus Investitionstätigkeit (Saldo aus Nummern 6 und 13) | | | 0 | 0,00 | -2.000 | -4.000 | 0 | -2.000 | -2.000 | -2.000 | 0 |
| 16 | Gesamtkosten der Maßnahme (Summe aus Nummern 13 und 15) | | | 0 | 0,00 | -2.000 | -4.000 | 0 | -2.000 | -2.000 | -2.000 | 0 |
| Investition B-1122-001 Erwerb bewegl. Vermögen Finanzverwaltung | | | | | | | | | | | | |
| Nr. | Investitionsmaßnahmen Einzahlungs- und Auszahlungsarten | Gesamtang. z/ Maßnahme -nachrichtl.- | Bisher finanziert | Ermächtigungs über- tragungen aus Vorvorj. | Ergebnis 2022 | Ansatz 2023 | Ansatz 2024 | VE | Plan 2025 | Plan 2026 | Plan 2027 | Finanzbedarf weitere Jahre -nachrichtl.- |
| 9 | Auszahlungen für den Erwerb von beweglichem Sachvermögen | | | 0 | 0,00 | -3.000 | -3.000 | 0 | -3.000 | -3.000 | -3.000 | 0 |
| 13 | Summe der Auszahlungen aus Investitionstätigkeit (Summe aus Nummern 7 bis 12) | | | 0 | 0,00 | -3.000 | -3.000 | 0 | -3.000 | -3.000 | -3.000 | 0 |
| 14 | Saldo aus Investitionstätigkeit (Saldo aus Nummern 6 und 13) | | | 0 | 0,00 | -3.000 | -3.000 | 0 | -3.000 | -3.000 | -3.000 | 0 |
| 16 | Gesamtkosten der Maßnahme (Summe aus Nummern 13 und 15) | | | 0 | 0,00 | -3.000 | -3.000 | 0 | -3.000 | -3.000 | -3.000 | 0 |
| Investition B-1122-002 Erwerb bewegl. Vermögen Stadtkasse | | | | | | | | | | | | |
| Nr. | Investitionsmaßnahmen Einzahlungs- und Auszahlungsarten | Gesamtang. z/ Maßnahme -nachrichtl.- | Bisher finanziert | Ermächtigungs über- tragungen aus Vorvorj. | Ergebnis 2022 | Ansatz 2023 | Ansatz 2024 | VE | Plan 2025 | Plan 2026 | Plan 2027 | Finanzbedarf weitere Jahre -nachrichtl.- |
| 9 | Auszahlungen für den Erwerb von beweglichem Sachvermögen | | | 0 | 0,00 | -5.000 | -5.000 | 0 | -3.000 | -3.000 | -3.000 | 0 |
| 13 | Summe der Auszahlungen aus Investitionstätigkeit (Summe aus Nummern 7 bis 12) | | | 0 | 0,00 | -5.000 | -5.000 | 0 | -3.000 | -3.000 | -3.000 | 0 |
| 14 | Saldo aus Investitionstätigkeit (Saldo aus Nummern 6 und 13) | | | 0 | 0,00 | -5.000 | -5.000 | 0 | -3.000 | -3.000 | -3.000 | 0 |
| 16 | Gesamtkosten der Maßnahme (Summe aus Nummern 13 und 15) | | | 0 | 0,00 | -5.000 | -5.000 | 0 | -3.000 | -3.000 | -3.000 | 0 |
| Investition B-1124-001 Erwerb bewegl. Vermögen Rathaus | | | | | | | | | | | | |


|  Investitionsprogramm Stadt Markdorf | | | | | | | | | | | | |
|---|--|---|----------------------|---|------------------|-----------------|----------------|----------|---------------|---------------|---------------|--|
| Nr. | Investitionsmaßnahmen Einzahlungs- und Auszahlungsarten | Gesamtang. z/Maßnahme -nachrichtl.- | Bisher finanziert | Ermächtigungs über- tragungen aus Vorvorj. | Ergebnis 2022 | Ansatz 2023 | Ansatz 2024 | VE | Plan 2025 | Plan 2026 | Plan 2027 | Finanzbedarf weitere Jahre -nachrichtl.- |
| 8 | Auszahlungen für Baumaßnahmen | | | 0 | 0,00 | -113.000 | -75.000 | 0 | 0 | 0 | 0 | 0 |
| 13 | Summe der Auszahlungen aus Investitionstätigkeit (Summe aus Nummern 7 bis 12) | | | 0 | 0,00 | -113.000 | -75.000 | 0 | 0 | 0 | 0 | 0 |
| 14 | Saldo aus Investitionstätigkeit (Saldo aus Nummern 6 und 13) | | | 0 | 0,00 | -113.000 | -75.000 | 0 | 0 | 0 | 0 | 0 |
| 16 | Gesamtkosten der Maßnahme (Summe aus Nummern 13 und 15) | | | 0 | 0,00 | -113.000 | -75.000 | 0 | 0 | 0 | 0 | 0 |
| Investition B-1124-002 Erwerb bewegl. Vermögen Bauverwaltung | | | | | | | | | | | | |
| Nr. | Investitionsmaßnahmen Einzahlungs- und Auszahlungsarten | Gesamtang. z/Maßnahme -nachrichtl.- | Bisher finanziert | Ermächtigungs über- tragungen aus Vorvorj. | Ergebnis 2022 | Ansatz 2023 | Ansatz 2024 | VE | Plan 2025 | Plan 2026 | Plan 2027 | Finanzbedarf weitere Jahre -nachrichtl.- |
| 9 | Auszahlungen für den Erwerb von beweglichem Sachvermögen | | | 0 | 0,00 | -5.000 | -13.000 | 0 | -5.000 | -5.000 | -5.000 | 0 |
| 13 | Summe der Auszahlungen aus Investitionstätigkeit (Summe aus Nummern 7 bis 12) | | | 0 | 0,00 | -5.000 | -13.000 | 0 | -5.000 | -5.000 | -5.000 | 0 |
| 14 | Saldo aus Investitionstätigkeit (Saldo aus Nummern 6 und 13) | | | 0 | 0,00 | -5.000 | -13.000 | 0 | -5.000 | -5.000 | -5.000 | 0 |
| 16 | Gesamtkosten der Maßnahme (Summe aus Nummern 13 und 15) | | | 0 | 0,00 | -5.000 | -13.000 | 0 | -5.000 | -5.000 | -5.000 | 0 |
| Investition B-1125-001 Erwerb bewegl. Vermögen Stadtgärtnerei | | | | | | | | | | | | |
| Nr. | Investitionsmaßnahmen Einzahlungs- und Auszahlungsarten | Gesamtang. z/Maßnahme -nachrichtl.- | Bisher finanziert | Ermächtigungs über- tragungen aus Vorvorj. | Ergebnis 2022 | Ansatz 2023 | Ansatz 2024 | VE | Plan 2025 | Plan 2026 | Plan 2027 | Finanzbedarf weitere Jahre -nachrichtl.- |
| 9 | Auszahlungen für den Erwerb von beweglichem Sachvermögen | | | 0 | 0,00 | -75.000 | -85.000 | 0 | -5.000 | -5.000 | -5.000 | 0 |
| 13 | Summe der Auszahlungen aus Investitionstätigkeit (Summe aus Nummern 7 bis 12) | | | 0 | 0,00 | -75.000 | -85.000 | 0 | -5.000 | -5.000 | -5.000 | 0 |
| 14 | Saldo aus Investitionstätigkeit (Saldo aus Nummern 6 und 13) | | | 0 | 0,00 | -75.000 | -85.000 | 0 | -5.000 | -5.000 | -5.000 | 0 |
| 16 | Gesamtkosten der Maßnahme (Summe aus Nummern 13 und 15) | | | 0 | 0,00 | -75.000 | -85.000 | 0 | -5.000 | -5.000 | -5.000 | 0 |
| Investition B-1125-002 Erwerb bewegl. Vermögen Bauhof | | | | | | | | | | | | |


|  Investitionsprogramm Stadt Markdorf | | | | | | | | | | | | |
|---|--|---|----------------------|---|-------------------|-----------------|-----------------|----------|-----------------|----------------|----------------|--|
| Nr. | Investitionsmaßnahmen Einzahlungs- und Auszahlungsarten | Gesamtang. z/Maßnahme -nachrichtl.- | Bisher finanziert | Ermächtigungs über- tragungen aus Vorvorj. | Ergebnis 2022 | Ansatz 2023 | Ansatz 2024 | VE | Plan 2025 | Plan 2026 | Plan 2027 | Finanzbedarf weitere Jahre -nachrichtl.- |
| 9 | Auszahlungen für den Erwerb von beweglichem Sachvermögen | | | 0 | 0,00 | -215.000 | -65.000 | 0 | -215.000 | -20.000 | -20.000 | 0 |
| 13 | Summe der Auszahlungen aus Investitionstätigkeit (Summe aus Nummern 7 bis 12) | | | 0 | 0,00 | -215.000 | -65.000 | 0 | -215.000 | -20.000 | -20.000 | 0 |
| 14 | Saldo aus Investitionstätigkeit (Saldo aus Nummern 6 und 13) | | | 0 | 0,00 | -215.000 | -65.000 | 0 | -215.000 | -20.000 | -20.000 | 0 |
| 16 | Gesamtkosten der Maßnahme (Summe aus Nummern 13 und 15) | | | 0 | 0,00 | -215.000 | -65.000 | 0 | -215.000 | -20.000 | -20.000 | 0 |
| Investition B-1126-001 Erwerb bewegl. Vermögen Zentrale Dienstleistungen | | | | | | | | | | | | |
| Nr. | Investitionsmaßnahmen Einzahlungs- und Auszahlungsarten | Gesamtang. z/Maßnahme -nachrichtl.- | Bisher finanziert | Ermächtigungs über- tragungen aus Vorvorj. | Ergebnis 2022 | Ansatz 2023 | Ansatz 2024 | VE | Plan 2025 | Plan 2026 | Plan 2027 | Finanzbedarf weitere Jahre -nachrichtl.- |
| 9 | Auszahlungen für den Erwerb von beweglichem Sachvermögen | | | 0 | 0,00 | -20.000 | -145.000 | 0 | -20.000 | -20.000 | -20.000 | 0 |
| 12 | Auszahlungen für den Erwerb von immateriellen Vermögensgegenständen | | | 0 | -14.712,19 | -50.000 | 0 | 0 | 0 | 0 | 0 | 0 |
| 13 | Summe der Auszahlungen aus Investitionstätigkeit (Summe aus Nummern 7 bis 12) | | | 0 | -14.712,19 | -70.000 | -145.000 | 0 | -20.000 | -20.000 | -20.000 | 0 |
| 14 | Saldo aus Investitionstätigkeit (Saldo aus Nummern 6 und 13) | | | 0 | -14.712,19 | -70.000 | -145.000 | 0 | -20.000 | -20.000 | -20.000 | 0 |
| 16 | Gesamtkosten der Maßnahme (Summe aus Nummern 13 und 15) | | | 0 | -14.712,19 | -70.000 | -145.000 | 0 | -20.000 | -20.000 | -20.000 | 0 |
| Investition B-1220-001 Erwerb bewegl. Vermögen Ordnungsamt | | | | | | | | | | | | |
| Nr. | Investitionsmaßnahmen Einzahlungs- und Auszahlungsarten | Gesamtang. z/Maßnahme -nachrichtl.- | Bisher finanziert | Ermächtigungs über- tragungen aus Vorvorj. | Ergebnis 2022 | Ansatz 2023 | Ansatz 2024 | VE | Plan 2025 | Plan 2026 | Plan 2027 | Finanzbedarf weitere Jahre -nachrichtl.- |
| 9 | Auszahlungen für den Erwerb von beweglichem Sachvermögen | | | 0 | -656,36 | -3.000 | -3.000 | 0 | -3.000 | -3.000 | -3.000 | 0 |
| 13 | Summe der Auszahlungen aus Investitionstätigkeit (Summe aus Nummern 7 bis 12) | | | 0 | -656,36 | -3.000 | -3.000 | 0 | -3.000 | -3.000 | -3.000 | 0 |
| 14 | Saldo aus Investitionstätigkeit (Saldo aus Nummern 6 und 13) | | | 0 | -656,36 | -3.000 | -3.000 | 0 | -3.000 | -3.000 | -3.000 | 0 |
| 16 | Gesamtkosten der Maßnahme (Summe aus Nummern 13 und 15) | | | 0 | -656,36 | -3.000 | -3.000 | 0 | -3.000 | -3.000 | -3.000 | 0 |
| Investition B-1222-001 Erwerb bewegl. Vermögen Einwohnermeldeamt | | | | | | | | | | | | |


|  Investitionsprogramm Stadt Markdorf | | | | | | | | | | | | |
|---|--|---|----------------------|---|-------------------|----------------|----------------|----------|-----------------|-----------------|----------------|---|
| Nr. | Investitionsmaßnahmen Einzahlungs- und Auszahlungsarten | Gesamtang. z. Maßnahme -nachrichtl. - | Bisher finanziert | Ermächtigungs über- tragungen aus Vorvorj. | Ergebnis 2022 | Ansatz 2023 | Ansatz 2024 | VE | Plan 2025 | Plan 2026 | Plan 2027 | Finanzbedarf weitere Jahre -nachrichtl. - |
| 9 | Auszahlungen für den Erwerb von beweglichem Sachvermögen | 0 | -1.290,56 | 0 | -1.290,56 | 0 | 0 | 0 | 0 | 0 | 0 | 0 |
| 13 | Summe der Auszahlungen aus Investitionstätigkeit (Summe aus Nummern 7 bis 12) | 0 | -1.290,56 | 0 | -1.290,56 | 0 | 0 | 0 | 0 | 0 | 0 | 0 |
| 14 | Saldo aus Investitionstätigkeit (Saldo aus Nummern 6 und 13) | 0 | -1.290,56 | 0 | -1.290,56 | 0 | 0 | 0 | 0 | 0 | 0 | 0 |
| 16 | Gesamtkosten der Maßnahme (Summe aus Nummern 13 und 15) | 0 | -1.290,56 | 0 | -1.290,56 | 0 | 0 | 0 | 0 | 0 | 0 | 0 |
| Investition B-1260-001 Erwerb bewegl. Vermögen Feuerwehr Markdorf | | | | | | | | | | | | |
| Nr. | Investitionsmaßnahmen Einzahlungs- und Auszahlungsarten | Gesamtang. z. Maßnahme -nachrichtl. - | Bisher finanziert | Ermächtigungs über- tragungen aus Vorvorj. | Ergebnis 2022 | Ansatz 2023 | Ansatz 2024 | VE | Plan 2025 | Plan 2026 | Plan 2027 | Finanzbedarf weitere Jahre -nachrichtl. - |
| 9 | Auszahlungen für den Erwerb von beweglichem Sachvermögen | | | 0 | -24.237,96 | -74.000 | -30.000 | 0 | -110.000 | -25.000 | -25.000 | 0 |
| 13 | Summe der Auszahlungen aus Investitionstätigkeit (Summe aus Nummern 7 bis 12) | | | 0 | -24.237,96 | -74.000 | -30.000 | 0 | -110.000 | -25.000 | -25.000 | 0 |
| 14 | Saldo aus Investitionstätigkeit (Saldo aus Nummern 6 und 13) | | | 0 | -24.237,96 | -74.000 | -30.000 | 0 | -110.000 | -25.000 | -25.000 | 0 |
| 16 | Gesamtkosten der Maßnahme (Summe aus Nummern 13 und 15) | | | 0 | -24.237,96 | -74.000 | -30.000 | 0 | -110.000 | -25.000 | -25.000 | 0 |
| Investition B-1260-004 Erwerb Fahrzeuge Feuerwehr Markdorf | | | | | | | | | | | | |
| Nr. | Investitionsmaßnahmen Einzahlungs- und Auszahlungsarten | Gesamtang. z. Maßnahme -nachrichtl. - | Bisher finanziert | Ermächtigungs über- tragungen aus Vorvorj. | Ergebnis 2022 | Ansatz 2023 | Ansatz 2024 | VE | Plan 2025 | Plan 2026 | Plan 2027 | Finanzbedarf weitere Jahre -nachrichtl. - |
| 9 | Auszahlungen für den Erwerb von beweglichem Sachvermögen | | | 0 | 0,00 | 0 | -85.000 | 0 | 0 | -600.000 | 0 | -800.000 |
| 13 | Summe der Auszahlungen aus Investitionstätigkeit (Summe aus Nummern 7 bis 12) | | | 0 | 0,00 | 0 | -85.000 | 0 | 0 | -600.000 | 0 | -800.000 |
| 14 | Saldo aus Investitionstätigkeit (Saldo aus Nummern 6 und 13) | | | 0 | 0,00 | 0 | -85.000 | 0 | 0 | -600.000 | 0 | -800.000 |
| 16 | Gesamtkosten der Maßnahme (Summe aus Nummern 13 und 15) | | | 0 | 0,00 | 0 | -85.000 | 0 | 0 | -600.000 | 0 | -800.000 |
| Investition B-2110-001 Erwerb bewegl. Vermögen Jakob-Gretser-Schule | | | | | | | | | | | | |


|  Investitionsprogramm Stadt Markdorf | | | | | | | | | | | | |
|---|--|---|----------------------|---|-------------------|----------------|-----------------|----------|----------------|----------------|----------------|---|
| Nr. | Investitionsmaßnahmen Einzahlungs- und Auszahlungsarten | Gesamtang. z. Maßnahme -nachrichtl. - | Bisher finanziert | Ermächtigungs über- tragungen aus Vorvorj. | Ergebnis 2022 | Ansatz 2023 | Ansatz 2024 | VE | Plan 2025 | Plan 2026 | Plan 2027 | Finanzbedarf weitere Jahre -nachrichtl. - |
| 9 | Auszahlungen für den Erwerb von beweglichem Sachvermögen | | | 0 | -10.461,04 | -70.000 | -110.000 | 0 | -10.000 | -10.000 | -10.000 | 0 |
| 13 | Summe der Auszahlungen aus Investitionstätigkeit (Summe aus Nummern 7 bis 12) | | | 0 | -10.461,04 | -70.000 | -110.000 | 0 | -10.000 | -10.000 | -10.000 | 0 |
| 14 | Saldo aus Investitionstätigkeit (Saldo aus Nummern 6 und 13) | | | 0 | -10.461,04 | -70.000 | -110.000 | 0 | -10.000 | -10.000 | -10.000 | 0 |
| 16 | Gesamtkosten der Maßnahme (Summe aus Nummern 13 und 15) | | | 0 | -10.461,04 | -70.000 | -110.000 | 0 | -10.000 | -10.000 | -10.000 | 0 |
| Investition B-2110-002 Erwerb bewegl. Vermögen Ganztagesbetreuung JGS | | | | | | | | | | | | |
| Nr. | Investitionsmaßnahmen Einzahlungs- und Auszahlungsarten | Gesamtang. z. Maßnahme -nachrichtl. - | Bisher finanziert | Ermächtigungs über- tragungen aus Vorvorj. | Ergebnis 2022 | Ansatz 2023 | Ansatz 2024 | VE | Plan 2025 | Plan 2026 | Plan 2027 | Finanzbedarf weitere Jahre -nachrichtl. - |
| 9 | Auszahlungen für den Erwerb von beweglichem Sachvermögen | | | 0 | 0,00 | -5.000 | -5.000 | 0 | -5.000 | -5.000 | -5.000 | 0 |
| 13 | Summe der Auszahlungen aus Investitionstätigkeit (Summe aus Nummern 7 bis 12) | | | 0 | 0,00 | -5.000 | -5.000 | 0 | -5.000 | -5.000 | -5.000 | 0 |
| 14 | Saldo aus Investitionstätigkeit (Saldo aus Nummern 6 und 13) | | | 0 | 0,00 | -5.000 | -5.000 | 0 | -5.000 | -5.000 | -5.000 | 0 |
| 16 | Gesamtkosten der Maßnahme (Summe aus Nummern 13 und 15) | | | 0 | 0,00 | -5.000 | -5.000 | 0 | -5.000 | -5.000 | -5.000 | 0 |
| Investition B-2110-003 Erwerb bewegl. Vermögen Grundschule Leimbach | | | | | | | | | | | | |
| Nr. | Investitionsmaßnahmen Einzahlungs- und Auszahlungsarten | Gesamtang. z. Maßnahme -nachrichtl. - | Bisher finanziert | Ermächtigungs über- tragungen aus Vorvorj. | Ergebnis 2022 | Ansatz 2023 | Ansatz 2024 | VE | Plan 2025 | Plan 2026 | Plan 2027 | Finanzbedarf weitere Jahre -nachrichtl. - |
| 9 | Auszahlungen für den Erwerb von beweglichem Sachvermögen | | | 0 | -3.661,63 | -30.000 | -60.000 | 0 | -5.000 | -5.000 | -5.000 | 0 |
| 13 | Summe der Auszahlungen aus Investitionstätigkeit (Summe aus Nummern 7 bis 12) | | | 0 | -3.661,63 | -30.000 | -60.000 | 0 | -5.000 | -5.000 | -5.000 | 0 |
| 14 | Saldo aus Investitionstätigkeit (Saldo aus Nummern 6 und 13) | | | 0 | -3.661,63 | -30.000 | -60.000 | 0 | -5.000 | -5.000 | -5.000 | 0 |
| 16 | Gesamtkosten der Maßnahme (Summe aus Nummern 13 und 15) | | | 0 | -3.661,63 | -30.000 | -60.000 | 0 | -5.000 | -5.000 | -5.000 | 0 |
| Investition B-2110-004 Erwerb bewegl. Vermögen Grundschulbetr. Leimbach | | | | | | | | | | | | |


|  Investitionsprogramm Stadt Markdorf | | | | | | | | | | | | |
|---|--|---|----------------------|---|-------------------|----------------|----------------|----------|---------------|---------------|---------------|---|
| Nr. | Investitionsmaßnahmen Einzahlungs- und Auszahlungsarten | Gesamtang. z. Maßnahme -nachrichtl. - | Bisher finanziert | Ermächtigungs über- tragungen aus Vorvorj. | Ergebnis 2022 | Ansatz 2023 | Ansatz 2024 | VE | Plan 2025 | Plan 2026 | Plan 2027 | Finanzbedarf weitere Jahre -nachrichtl. - |
| 9 | Auszahlungen für den Erwerb von beweglichem Sachvermögen | | | 0 | 0,00 | -3.000 | -3.000 | 0 | -3.000 | -3.000 | -3.000 | 0 |
| 13 | Summe der Auszahlungen aus Investitionstätigkeit (Summe aus Nummern 7 bis 12) | | | 0 | 0,00 | -3.000 | -3.000 | 0 | -3.000 | -3.000 | -3.000 | 0 |
| 14 | Saldo aus Investitionstätigkeit (Saldo aus Nummern 6 und 13) | | | 0 | 0,00 | -3.000 | -3.000 | 0 | -3.000 | -3.000 | -3.000 | 0 |
| 16 | Gesamtkosten der Maßnahme (Summe aus Nummern 13 und 15) | | | 0 | 0,00 | -3.000 | -3.000 | 0 | -3.000 | -3.000 | -3.000 | 0 |
| Investition B-2520-001 Erwerb bewegl. Vermögen Kunstgegenstände | | | | | | | | | | | | |
| Nr. | Investitionsmaßnahmen Einzahlungs- und Auszahlungsarten | Gesamtang. z. Maßnahme -nachrichtl. - | Bisher finanziert | Ermächtigungs über- tragungen aus Vorvorj. | Ergebnis 2022 | Ansatz 2023 | Ansatz 2024 | VE | Plan 2025 | Plan 2026 | Plan 2027 | Finanzbedarf weitere Jahre -nachrichtl. - |
| 9 | Auszahlungen für den Erwerb von beweglichem Sachvermögen | | | 0 | -13.587,13 | -8.000 | -8.000 | 0 | -8.000 | -8.000 | -8.000 | 0 |
| 13 | Summe der Auszahlungen aus Investitionstätigkeit (Summe aus Nummern 7 bis 12) | | | 0 | -13.587,13 | -8.000 | -8.000 | 0 | -8.000 | -8.000 | -8.000 | 0 |
| 14 | Saldo aus Investitionstätigkeit (Saldo aus Nummern 6 und 13) | | | 0 | -13.587,13 | -8.000 | -8.000 | 0 | -8.000 | -8.000 | -8.000 | 0 |
| 16 | Gesamtkosten der Maßnahme (Summe aus Nummern 13 und 15) | | | 0 | -13.587,13 | -8.000 | -8.000 | 0 | -8.000 | -8.000 | -8.000 | 0 |
| Investition B-2521-001 Erwerb bewegl. Vermögen Stadtarchiv | | | | | | | | | | | | |
| Nr. | Investitionsmaßnahmen Einzahlungs- und Auszahlungsarten | Gesamtang. z. Maßnahme -nachrichtl. - | Bisher finanziert | Ermächtigungs über- tragungen aus Vorvorj. | Ergebnis 2022 | Ansatz 2023 | Ansatz 2024 | VE | Plan 2025 | Plan 2026 | Plan 2027 | Finanzbedarf weitere Jahre -nachrichtl. - |
| 9 | Auszahlungen für den Erwerb von beweglichem Sachvermögen | | | 0 | 0,00 | -1.000 | -1.000 | 0 | -1.000 | -1.000 | -1.000 | 0 |
| 13 | Summe der Auszahlungen aus Investitionstätigkeit (Summe aus Nummern 7 bis 12) | | | 0 | 0,00 | -1.000 | -1.000 | 0 | -1.000 | -1.000 | -1.000 | 0 |
| 14 | Saldo aus Investitionstätigkeit (Saldo aus Nummern 6 und 13) | | | 0 | 0,00 | -1.000 | -1.000 | 0 | -1.000 | -1.000 | -1.000 | 0 |
| 16 | Gesamtkosten der Maßnahme (Summe aus Nummern 13 und 15) | | | 0 | 0,00 | -1.000 | -1.000 | 0 | -1.000 | -1.000 | -1.000 | 0 |
| Investition B-3140-001 Erwerb bewegl. Vermögen Soziale Einrichtung | | | | | | | | | | | | |

|  Investitionsprogramm Stadt Markdorf | | | | | | | | | | | | |
|---|--|---|----------------------|---|------------------|----------------|----------------|----------|---------------|---------------|---------------|---|
| Nr. | Investitionsmaßnahmen Einzahlungs- und Auszahlungsarten | Gesamtang. z. Maßnahme -nachrichtl. - | Bisher finanziert | Ermächtigungs über- tragungen aus Vorvorj. | Ergebnis 2022 | Ansatz 2023 | Ansatz 2024 | VE | Plan 2025 | Plan 2026 | Plan 2027 | Finanzbedarf weitere Jahre -nachrichtl. - |
| 9 | Auszahlungen für den Erwerb von beweglichem Sachvermögen | | | 0 | 0,00 | -2.000 | -2.000 | 0 | -2.000 | -2.000 | -2.000 | 0 |
| 13 | Summe der Auszahlungen aus Investitionstätigkeit (Summe aus Nummern 7 bis 12) | | | 0 | 0,00 | -2.000 | -2.000 | 0 | -2.000 | -2.000 | -2.000 | 0 |
| 14 | Saldo aus Investitionstätigkeit (Saldo aus Nummern 6 und 13) | | | 0 | 0,00 | -2.000 | -2.000 | 0 | -2.000 | -2.000 | -2.000 | 0 |
| 16 | Gesamtkosten der Maßnahme (Summe aus Nummern 13 und 15) | | | 0 | 0,00 | -2.000 | -2.000 | 0 | -2.000 | -2.000 | -2.000 | 0 |
| Investition B-3140-002 Erwerb bewegl. Vermögen Flüchtlingsunterkünfte | | | | | | | | | | | | |
| Nr. | Investitionsmaßnahmen Einzahlungs- und Auszahlungsarten | Gesamtang. z. Maßnahme -nachrichtl. - | Bisher finanziert | Ermächtigungs über- tragungen aus Vorvorj. | Ergebnis 2022 | Ansatz 2023 | Ansatz 2024 | VE | Plan 2025 | Plan 2026 | Plan 2027 | Finanzbedarf weitere Jahre -nachrichtl. - |
| 9 | Auszahlungen für den Erwerb von beweglichem Sachvermögen | | | 0 | -1.965,05 | -3.000 | -3.000 | 0 | -3.000 | -3.000 | -3.000 | 0 |
| 13 | Summe der Auszahlungen aus Investitionstätigkeit (Summe aus Nummern 7 bis 12) | | | 0 | -1.965,05 | -3.000 | -3.000 | 0 | -3.000 | -3.000 | -3.000 | 0 |
| 14 | Saldo aus Investitionstätigkeit (Saldo aus Nummern 6 und 13) | | | 0 | -1.965,05 | -3.000 | -3.000 | 0 | -3.000 | -3.000 | -3.000 | 0 |
| 16 | Gesamtkosten der Maßnahme (Summe aus Nummern 13 und 15) | | | 0 | -1.965,05 | -3.000 | -3.000 | 0 | -3.000 | -3.000 | -3.000 | 0 |
| Investition B-3620-001 Erwerb beweg. Vermögen Einrichtung Jugendarbeit | | | | | | | | | | | | |
| Nr. | Investitionsmaßnahmen Einzahlungs- und Auszahlungsarten | Gesamtang. z. Maßnahme -nachrichtl. - | Bisher finanziert | Ermächtigungs über- tragungen aus Vorvorj. | Ergebnis 2022 | Ansatz 2023 | Ansatz 2024 | VE | Plan 2025 | Plan 2026 | Plan 2027 | Finanzbedarf weitere Jahre -nachrichtl. - |
| 9 | Auszahlungen für den Erwerb von beweglichem Sachvermögen | | | 0 | 0,00 | -3.000 | -8.000 | 0 | -3.000 | -3.000 | -3.000 | 0 |
| 13 | Summe der Auszahlungen aus Investitionstätigkeit (Summe aus Nummern 7 bis 12) | | | 0 | 0,00 | -3.000 | -8.000 | 0 | -3.000 | -3.000 | -3.000 | 0 |
| 14 | Saldo aus Investitionstätigkeit (Saldo aus Nummern 6 und 13) | | | 0 | 0,00 | -3.000 | -8.000 | 0 | -3.000 | -3.000 | -3.000 | 0 |
| 16 | Gesamtkosten der Maßnahme (Summe aus Nummern 13 und 15) | | | 0 | 0,00 | -3.000 | -8.000 | 0 | -3.000 | -3.000 | -3.000 | 0 |
| Investition B-3650-001 Erwerb bewegl. Vermögen Kiga St. Elisabeth | | | | | | | | | | | | |


|  Investitionsprogramm Stadt Markdorf | | | | | | | | | | | | |
|---|--|---|----------------------|---|------------------|----------------|----------------|----------|----------------|----------------|----------------|--|
| Nr. | Investitionsmaßnahmen Einzahlungs- und Auszahlungsarten | Gesamtang. z/Maßnahme -nachrichtl.- | Bisher finanziert | Ermächtigungs über- tragungen aus Vorvorj. | Ergebnis 2022 | Ansatz 2023 | Ansatz 2024 | VE | Plan 2025 | Plan 2026 | Plan 2027 | Finanzbedarf weitere Jahre -nachrichtl.- |
| 9 | Auszahlungen für den Erwerb von beweglichem Sachvermögen | | | 0 | 0,00 | -12.000 | -12.000 | 0 | -8.000 | -8.000 | -8.000 | 0 |
| 13 | Summe der Auszahlungen aus Investitionstätigkeit (Summe aus Nummern 7 bis 12) | | | 0 | 0,00 | -12.000 | -12.000 | 0 | -8.000 | -8.000 | -8.000 | 0 |
| 14 | Saldo aus Investitionstätigkeit (Saldo aus Nummern 6 und 13) | | | 0 | 0,00 | -12.000 | -12.000 | 0 | -8.000 | -8.000 | -8.000 | 0 |
| 16 | Gesamtkosten der Maßnahme (Summe aus Nummern 13 und 15) | | | 0 | 0,00 | -12.000 | -12.000 | 0 | -8.000 | -8.000 | -8.000 | 0 |
| Investition B-3650-002 Erwerb bewegl. Vermögen Kiga Pestalozzi | | | | | | | | | | | | |
| Nr. | Investitionsmaßnahmen Einzahlungs- und Auszahlungsarten | Gesamtang. z/Maßnahme -nachrichtl.- | Bisher finanziert | Ermächtigungs über- tragungen aus Vorvorj. | Ergebnis 2022 | Ansatz 2023 | Ansatz 2024 | VE | Plan 2025 | Plan 2026 | Plan 2027 | Finanzbedarf weitere Jahre -nachrichtl.- |
| 8 | Auszahlungen für Baumaßnahmen | | | 0 | 0,00 | -30.000 | 0 | 0 | 0 | 0 | 0 | 0 |
| 9 | Auszahlungen für den Erwerb von beweglichem Sachvermögen | | | 0 | -8.497,31 | -15.000 | -13.000 | 0 | -10.000 | -10.000 | -10.000 | 0 |
| 13 | Summe der Auszahlungen aus Investitionstätigkeit (Summe aus Nummern 7 bis 12) | | | 0 | -8.497,31 | -45.000 | -13.000 | 0 | -10.000 | -10.000 | -10.000 | 0 |
| 14 | Saldo aus Investitionstätigkeit (Saldo aus Nummern 6 und 13) | | | 0 | -8.497,31 | -45.000 | -13.000 | 0 | -10.000 | -10.000 | -10.000 | 0 |
| 16 | Gesamtkosten der Maßnahme (Summe aus Nummern 13 und 15) | | | 0 | -8.497,31 | -45.000 | -13.000 | 0 | -10.000 | -10.000 | -10.000 | 0 |
| Investition B-3650-003 Erwerb bewegl. Vermögen Kiga St. Josef | | | | | | | | | | | | |
| Nr. | Investitionsmaßnahmen Einzahlungs- und Auszahlungsarten | Gesamtang. z/Maßnahme -nachrichtl.- | Bisher finanziert | Ermächtigungs über- tragungen aus Vorvorj. | Ergebnis 2022 | Ansatz 2023 | Ansatz 2024 | VE | Plan 2025 | Plan 2026 | Plan 2027 | Finanzbedarf weitere Jahre -nachrichtl.- |
| 9 | Auszahlungen für den Erwerb von beweglichem Sachvermögen | | | 0 | 0,00 | -6.000 | -6.000 | 0 | -6.000 | -6.000 | -6.000 | 0 |
| 13 | Summe der Auszahlungen aus Investitionstätigkeit (Summe aus Nummern 7 bis 12) | | | 0 | 0,00 | -6.000 | -6.000 | 0 | -6.000 | -6.000 | -6.000 | 0 |
| 14 | Saldo aus Investitionstätigkeit (Saldo aus Nummern 6 und 13) | | | 0 | 0,00 | -6.000 | -6.000 | 0 | -6.000 | -6.000 | -6.000 | 0 |
| 16 | Gesamtkosten der Maßnahme (Summe aus Nummern 13 und 15) | | | 0 | 0,00 | -6.000 | -6.000 | 0 | -6.000 | -6.000 | -6.000 | 0 |
| Investition B-3650-004 Erwerb bewegl. Vermögen Kiga St. Martin | | | | | | | | | | | | |


|  Investitionsprogramm Stadt Markdorf | | | | | | | | | | | | |
|---|--|---|----------------------|---|------------------|----------------|----------------|----------|---------------|---------------|---------------|---|
| Nr. | Investitionsmaßnahmen Einzahlungs- und Auszahlungsarten | Gesamtang. z. Maßnahme -nachrichtl. - | Bisher finanziert | Ermächtigungs über- tragungen aus Vorvorj. | Ergebnis 2022 | Ansatz 2023 | Ansatz 2024 | VE | Plan 2025 | Plan 2026 | Plan 2027 | Finanzbedarf weitere Jahre -nachrichtl. - |
| 9 | Auszahlungen für den Erwerb von beweglichem Sachvermögen | | | 0 | 0,00 | -4.000 | -12.000 | 0 | -4.000 | -4.000 | -4.000 | 0 |
| 13 | Summe der Auszahlungen aus Investitionstätigkeit (Summe aus Nummern 7 bis 12) | | | 0 | 0,00 | -4.000 | -12.000 | 0 | -4.000 | -4.000 | -4.000 | 0 |
| 14 | Saldo aus Investitionstätigkeit (Saldo aus Nummern 6 und 13) | | | 0 | 0,00 | -4.000 | -12.000 | 0 | -4.000 | -4.000 | -4.000 | 0 |
| 16 | Gesamtkosten der Maßnahme (Summe aus Nummern 13 und 15) | | | 0 | 0,00 | -4.000 | -12.000 | 0 | -4.000 | -4.000 | -4.000 | 0 |
| Investition B-3650-005 Erwerb bewegl. Vermögen Kiga Altes Schulhaus | | | | | | | | | | | | |
| Nr. | Investitionsmaßnahmen Einzahlungs- und Auszahlungsarten | Gesamtang. z. Maßnahme -nachrichtl. - | Bisher finanziert | Ermächtigungs über- tragungen aus Vorvorj. | Ergebnis 2022 | Ansatz 2023 | Ansatz 2024 | VE | Plan 2025 | Plan 2026 | Plan 2027 | Finanzbedarf weitere Jahre -nachrichtl. - |
| 9 | Auszahlungen für den Erwerb von beweglichem Sachvermögen | | | 0 | 0,00 | -6.000 | -6.000 | 0 | -6.000 | -6.000 | -6.000 | 0 |
| 13 | Summe der Auszahlungen aus Investitionstätigkeit (Summe aus Nummern 7 bis 12) | | | 0 | 0,00 | -6.000 | -6.000 | 0 | -6.000 | -6.000 | -6.000 | 0 |
| 14 | Saldo aus Investitionstätigkeit (Saldo aus Nummern 6 und 13) | | | 0 | 0,00 | -6.000 | -6.000 | 0 | -6.000 | -6.000 | -6.000 | 0 |
| 16 | Gesamtkosten der Maßnahme (Summe aus Nummern 13 und 15) | | | 0 | 0,00 | -6.000 | -6.000 | 0 | -6.000 | -6.000 | -6.000 | 0 |
| Investition B-3650-006 Erwerb bewegl. Vermögen Kiga Heppbach | | | | | | | | | | | | |
| Nr. | Investitionsmaßnahmen Einzahlungs- und Auszahlungsarten | Gesamtang. z. Maßnahme -nachrichtl. - | Bisher finanziert | Ermächtigungs über- tragungen aus Vorvorj. | Ergebnis 2022 | Ansatz 2023 | Ansatz 2024 | VE | Plan 2025 | Plan 2026 | Plan 2027 | Finanzbedarf weitere Jahre -nachrichtl. - |
| 9 | Auszahlungen für den Erwerb von beweglichem Sachvermögen | | | 0 | -8.585,56 | -6.000 | -4.000 | 0 | -4.000 | -4.000 | -4.000 | 0 |
| 13 | Summe der Auszahlungen aus Investitionstätigkeit (Summe aus Nummern 7 bis 12) | | | 0 | -8.585,56 | -6.000 | -4.000 | 0 | -4.000 | -4.000 | -4.000 | 0 |
| 14 | Saldo aus Investitionstätigkeit (Saldo aus Nummern 6 und 13) | | | 0 | -8.585,56 | -6.000 | -4.000 | 0 | -4.000 | -4.000 | -4.000 | 0 |
| 16 | Gesamtkosten der Maßnahme (Summe aus Nummern 13 und 15) | | | 0 | -8.585,56 | -6.000 | -4.000 | 0 | -4.000 | -4.000 | -4.000 | 0 |
| Investition B-3650-007 Erwerb bewegl. Vermögen Kiga Storchennest | | | | | | | | | | | | |


|  Investitionsprogramm Stadt Markdorf | | | | | | | | | | | | |
|---|--|---|----------------------|---|------------------|----------------|----------------|----------|---------------|---------------|---------------|---|
| Nr. | Investitionsmaßnahmen Einzahlungs- und Auszahlungsarten | Gesamtang. z. Maßnahme -nachrichtl. - | Bisher finanziert | Ermächtigungs über- tragungen aus Vorvorj. | Ergebnis 2022 | Ansatz 2023 | Ansatz 2024 | VE | Plan 2025 | Plan 2026 | Plan 2027 | Finanzbedarf weitere Jahre -nachrichtl. - |
| 9 | Auszahlungen für den Erwerb von beweglichem Sachvermögen | | | 0 | 0,00 | -8.000 | -8.000 | 0 | -8.000 | -8.000 | -8.000 | 0 |
| 13 | Summe der Auszahlungen aus Investitionstätigkeit (Summe aus Nummern 7 bis 12) | | | 0 | 0,00 | -8.000 | -8.000 | 0 | -8.000 | -8.000 | -8.000 | 0 |
| 14 | Saldo aus Investitionstätigkeit (Saldo aus Nummern 6 und 13) | | | 0 | 0,00 | -8.000 | -8.000 | 0 | -8.000 | -8.000 | -8.000 | 0 |
| 16 | Gesamtkosten der Maßnahme (Summe aus Nummern 13 und 15) | | | 0 | 0,00 | -8.000 | -8.000 | 0 | -8.000 | -8.000 | -8.000 | 0 |
| Investition B-3650-008 Erwerb bewegl. Vermögen Kleinkind St. Martin | | | | | | | | | | | | |
| Nr. | Investitionsmaßnahmen Einzahlungs- und Auszahlungsarten | Gesamtang. z. Maßnahme -nachrichtl. - | Bisher finanziert | Ermächtigungs über- tragungen aus Vorvorj. | Ergebnis 2022 | Ansatz 2023 | Ansatz 2024 | VE | Plan 2025 | Plan 2026 | Plan 2027 | Finanzbedarf weitere Jahre -nachrichtl. - |
| 9 | Auszahlungen für den Erwerb von beweglichem Sachvermögen | | | 0 | 0,00 | -2.000 | -2.000 | 0 | -2.000 | -2.000 | -2.000 | 0 |
| 13 | Summe der Auszahlungen aus Investitionstätigkeit (Summe aus Nummern 7 bis 12) | | | 0 | 0,00 | -2.000 | -2.000 | 0 | -2.000 | -2.000 | -2.000 | 0 |
| 14 | Saldo aus Investitionstätigkeit (Saldo aus Nummern 6 und 13) | | | 0 | 0,00 | -2.000 | -2.000 | 0 | -2.000 | -2.000 | -2.000 | 0 |
| 16 | Gesamtkosten der Maßnahme (Summe aus Nummern 13 und 15) | | | 0 | 0,00 | -2.000 | -2.000 | 0 | -2.000 | -2.000 | -2.000 | 0 |
| Investition B-3650-009 Erwerb bewegl. Vermögen Kleinkind Pestalozzi | | | | | | | | | | | | |
| Nr. | Investitionsmaßnahmen Einzahlungs- und Auszahlungsarten | Gesamtang. z. Maßnahme -nachrichtl. - | Bisher finanziert | Ermächtigungs über- tragungen aus Vorvorj. | Ergebnis 2022 | Ansatz 2023 | Ansatz 2024 | VE | Plan 2025 | Plan 2026 | Plan 2027 | Finanzbedarf weitere Jahre -nachrichtl. - |
| 9 | Auszahlungen für den Erwerb von beweglichem Sachvermögen | | | 0 | 0,00 | -2.000 | -2.000 | 0 | -2.000 | -2.000 | -2.000 | 0 |
| 13 | Summe der Auszahlungen aus Investitionstätigkeit (Summe aus Nummern 7 bis 12) | | | 0 | 0,00 | -2.000 | -2.000 | 0 | -2.000 | -2.000 | -2.000 | 0 |
| 14 | Saldo aus Investitionstätigkeit (Saldo aus Nummern 6 und 13) | | | 0 | 0,00 | -2.000 | -2.000 | 0 | -2.000 | -2.000 | -2.000 | 0 |
| 16 | Gesamtkosten der Maßnahme (Summe aus Nummern 13 und 15) | | | 0 | 0,00 | -2.000 | -2.000 | 0 | -2.000 | -2.000 | -2.000 | 0 |
| Investition B-3650-010 Erwerb bewegl. Vermögen Kleinkind Altes Schulhaus | | | | | | | | | | | | |


|  Investitionsprogramm Stadt Markdorf | | | | | | | | | | | | |
|---|--|---|----------------------|---|------------------|----------------|----------------|----------|---------------|---------------|---------------|---|
| Nr. | Investitionsmaßnahmen Einzahlungs- und Auszahlungsarten | Gesamtang. z. Maßnahme -nachrichtl. - | Bisher finanziert | Ermächtigungs über- tragungen aus Vorvorj. | Ergebnis 2022 | Ansatz 2023 | Ansatz 2024 | VE | Plan 2025 | Plan 2026 | Plan 2027 | Finanzbedarf weitere Jahre -nachrichtl. - |
| 9 | Auszahlungen für den Erwerb von beweglichem Sachvermögen | | | 0 | 0,00 | -2.000 | -2.000 | 0 | -2.000 | -2.000 | -2.000 | 0 |
| 13 | Summe der Auszahlungen aus Investitionstätigkeit (Summe aus Nummern 7 bis 12) | | | 0 | 0,00 | -2.000 | -2.000 | 0 | -2.000 | -2.000 | -2.000 | 0 |
| 14 | Saldo aus Investitionstätigkeit (Saldo aus Nummern 6 und 13) | | | 0 | 0,00 | -2.000 | -2.000 | 0 | -2.000 | -2.000 | -2.000 | 0 |
| 16 | Gesamtkosten der Maßnahme (Summe aus Nummern 13 und 15) | | | 0 | 0,00 | -2.000 | -2.000 | 0 | -2.000 | -2.000 | -2.000 | 0 |
| Investition B-3650-011 Erwerb bewegl. Vermögen Kleinkind Hepbach | | | | | | | | | | | | |
| Nr. | Investitionsmaßnahmen Einzahlungs- und Auszahlungsarten | Gesamtang. z. Maßnahme -nachrichtl. - | Bisher finanziert | Ermächtigungs über- tragungen aus Vorvorj. | Ergebnis 2022 | Ansatz 2023 | Ansatz 2024 | VE | Plan 2025 | Plan 2026 | Plan 2027 | Finanzbedarf weitere Jahre -nachrichtl. - |
| 9 | Auszahlungen für den Erwerb von beweglichem Sachvermögen | | | 0 | 0,00 | -2.000 | -2.000 | 0 | -2.000 | -2.000 | -2.000 | 0 |
| 13 | Summe der Auszahlungen aus Investitionstätigkeit (Summe aus Nummern 7 bis 12) | | | 0 | 0,00 | -2.000 | -2.000 | 0 | -2.000 | -2.000 | -2.000 | 0 |
| 14 | Saldo aus Investitionstätigkeit (Saldo aus Nummern 6 und 13) | | | 0 | 0,00 | -2.000 | -2.000 | 0 | -2.000 | -2.000 | -2.000 | 0 |
| 16 | Gesamtkosten der Maßnahme (Summe aus Nummern 13 und 15) | | | 0 | 0,00 | -2.000 | -2.000 | 0 | -2.000 | -2.000 | -2.000 | 0 |
| Investition B-3650-012 Erwerb bewegl. Vermögen Kleinkind St. Josef | | | | | | | | | | | | |
| Nr. | Investitionsmaßnahmen Einzahlungs- und Auszahlungsarten | Gesamtang. z. Maßnahme -nachrichtl. - | Bisher finanziert | Ermächtigungs über- tragungen aus Vorvorj. | Ergebnis 2022 | Ansatz 2023 | Ansatz 2024 | VE | Plan 2025 | Plan 2026 | Plan 2027 | Finanzbedarf weitere Jahre -nachrichtl. - |
| 9 | Auszahlungen für den Erwerb von beweglichem Sachvermögen | | | 0 | 0,00 | -2.000 | -2.000 | 0 | -2.000 | -2.000 | -2.000 | 0 |
| 13 | Summe der Auszahlungen aus Investitionstätigkeit (Summe aus Nummern 7 bis 12) | | | 0 | 0,00 | -2.000 | -2.000 | 0 | -2.000 | -2.000 | -2.000 | 0 |
| 14 | Saldo aus Investitionstätigkeit (Saldo aus Nummern 6 und 13) | | | 0 | 0,00 | -2.000 | -2.000 | 0 | -2.000 | -2.000 | -2.000 | 0 |
| 16 | Gesamtkosten der Maßnahme (Summe aus Nummern 13 und 15) | | | 0 | 0,00 | -2.000 | -2.000 | 0 | -2.000 | -2.000 | -2.000 | 0 |
| Investition B-3650-013 Erwerb bewegl. Vermögen Kleinkind Standort Leimbach | | | | | | | | | | | | |


| STADT MARKDORF Investitionsprogramm Stadt Markdorf | | | | | | | | | | | | |
|---|--|---|----------------------|---|-------------------|----------------|----------------|----------|---------------|---------------|---------------|--|
| Nr. | Investitionsmaßnahmen Einzahlungs- und Auszahlungsarten | Gesamtang. z/Maßnahme -nachrichtl.- | Bisher finanziert | Ermächtigungs über- tragungen aus Vorvorj. | Ergebnis 2022 | Ansatz 2023 | Ansatz 2024 | VE | Plan 2025 | Plan 2026 | Plan 2027 | Finanzbedarf weitere Jahre -nachrichtl.- |
| 9 | Auszahlungen für den Erwerb von beweglichem Sachvermögen | -5.500 | -1.904,00 | 0 | 0,00 | 0 | 0 | 0 | 0 | 0 | 0 | 0 |
| 13 | Summe der Auszahlungen aus Investitionstätigkeit (Summe aus Nummern 7 bis 12) | -5.500 | -1.904,00 | 0 | 0,00 | 0 | 0 | 0 | 0 | 0 | 0 | 0 |
| 14 | Saldo aus Investitionstätigkeit (Saldo aus Nummern 6 und 13) | -5.500 | -1.904,00 | 0 | 0,00 | 0 | 0 | 0 | 0 | 0 | 0 | 0 |
| 16 | Gesamtkosten der Maßnahme (Summe aus Nummern 13 und 15) | -5.500 | -1.904,00 | 0 | 0,00 | 0 | 0 | 0 | 0 | 0 | 0 | 0 |
| Investition B-3650-014 Erwerb bewegl. Vermögen Waldkindergarten | | | | | | | | | | | | |
| Nr. | Investitionsmaßnahmen Einzahlungs- und Auszahlungsarten | Gesamtang. z/Maßnahme -nachrichtl.- | Bisher finanziert | Ermächtigungs über- tragungen aus Vorvorj. | Ergebnis 2022 | Ansatz 2023 | Ansatz 2024 | VE | Plan 2025 | Plan 2026 | Plan 2027 | Finanzbedarf weitere Jahre -nachrichtl.- |
| 8 | Auszahlungen für Baumaßnahmen | | | 0 | -80.940,84 | -4.000 | 0 | 0 | 0 | 0 | 0 | 0 |
| 9 | Auszahlungen für den Erwerb von beweglichem Sachvermögen | | | 0 | 0,00 | -85.000 | -20.000 | 0 | -4.000 | -4.000 | -4.000 | 0 |
| 13 | Summe der Auszahlungen aus Investitionstätigkeit (Summe aus Nummern 7 bis 12) | | | 0 | -80.940,84 | -89.000 | -20.000 | 0 | -4.000 | -4.000 | -4.000 | 0 |
| 14 | Saldo aus Investitionstätigkeit (Saldo aus Nummern 6 und 13) | | | 0 | -80.940,84 | -89.000 | -20.000 | 0 | -4.000 | -4.000 | -4.000 | 0 |
| 16 | Gesamtkosten der Maßnahme (Summe aus Nummern 13 und 15) | | | 0 | -80.940,84 | -89.000 | -20.000 | 0 | -4.000 | -4.000 | -4.000 | 0 |
| Investition B-3650-015 Erwerb bewegl. Vermögen Kleinkind Storchennest | | | | | | | | | | | | |
| Nr. | Investitionsmaßnahmen Einzahlungs- und Auszahlungsarten | Gesamtang. z/Maßnahme -nachrichtl.- | Bisher finanziert | Ermächtigungs über- tragungen aus Vorvorj. | Ergebnis 2022 | Ansatz 2023 | Ansatz 2024 | VE | Plan 2025 | Plan 2026 | Plan 2027 | Finanzbedarf weitere Jahre -nachrichtl.- |
| 9 | Auszahlungen für den Erwerb von beweglichem Sachvermögen | | | 0 | 0,00 | -4.000 | -4.000 | 0 | -4.000 | -4.000 | -4.000 | 0 |
| 13 | Summe der Auszahlungen aus Investitionstätigkeit (Summe aus Nummern 7 bis 12) | | | 0 | 0,00 | -4.000 | -4.000 | 0 | -4.000 | -4.000 | -4.000 | 0 |
| 14 | Saldo aus Investitionstätigkeit (Saldo aus Nummern 6 und 13) | | | 0 | 0,00 | -4.000 | -4.000 | 0 | -4.000 | -4.000 | -4.000 | 0 |
| 16 | Gesamtkosten der Maßnahme (Summe aus Nummern 13 und 15) | | | 0 | 0,00 | -4.000 | -4.000 | 0 | -4.000 | -4.000 | -4.000 | 0 |
| Investition B-3650-016 Erwerb bewegl. Vermögen Kleinkind St. Elisabeth | | | | | | | | | | | | |


|  Investitionsprogramm Stadt Markdorf | | | | | | | | | | | | |
|---|--|---|----------------------|---|------------------|----------------|----------------|----------|---------------|---------------|---------------|---|
| Nr. | Investitionsmaßnahmen Einzahlungs- und Auszahlungsarten | Gesamtang. z. Maßnahme -nachrichtl. - | Bisher finanziert | Ermächtigungs über- tragungen aus Vorvorj. | Ergebnis 2022 | Ansatz 2023 | Ansatz 2024 | VE | Plan 2025 | Plan 2026 | Plan 2027 | Finanzbedarf weitere Jahre -nachrichtl. - |
| 9 | Auszahlungen für den Erwerb von beweglichem Sachvermögen | | | 0 | 0,00 | -6.000 | -4.000 | 0 | -4.000 | -4.000 | -4.000 | 0 |
| 13 | Summe der Auszahlungen aus Investitionstätigkeit (Summe aus Nummern 7 bis 12) | | | 0 | 0,00 | -6.000 | -4.000 | 0 | -4.000 | -4.000 | -4.000 | 0 |
| 14 | Saldo aus Investitionstätigkeit (Saldo aus Nummern 6 und 13) | | | 0 | 0,00 | -6.000 | -4.000 | 0 | -4.000 | -4.000 | -4.000 | 0 |
| 16 | Gesamtkosten der Maßnahme (Summe aus Nummern 13 und 15) | | | 0 | 0,00 | -6.000 | -4.000 | 0 | -4.000 | -4.000 | -4.000 | 0 |
| Investition B-4241-001 Erwerb bewegl. Vermögen Sportplatz Markdorf | | | | | | | | | | | | |
| Nr. | Investitionsmaßnahmen Einzahlungs- und Auszahlungsarten | Gesamtang. z. Maßnahme -nachrichtl. - | Bisher finanziert | Ermächtigungs über- tragungen aus Vorvorj. | Ergebnis 2022 | Ansatz 2023 | Ansatz 2024 | VE | Plan 2025 | Plan 2026 | Plan 2027 | Finanzbedarf weitere Jahre -nachrichtl. - |
| 9 | Auszahlungen für den Erwerb von beweglichem Sachvermögen | | | 0 | 0,00 | -90.000 | -90.000 | 0 | 0 | 0 | 0 | 0 |
| 13 | Summe der Auszahlungen aus Investitionstätigkeit (Summe aus Nummern 7 bis 12) | | | 0 | 0,00 | -90.000 | -90.000 | 0 | 0 | 0 | 0 | 0 |
| 14 | Saldo aus Investitionstätigkeit (Saldo aus Nummern 6 und 13) | | | 0 | 0,00 | -90.000 | -90.000 | 0 | 0 | 0 | 0 | 0 |
| 16 | Gesamtkosten der Maßnahme (Summe aus Nummern 13 und 15) | | | 0 | 0,00 | -90.000 | -90.000 | 0 | 0 | 0 | 0 | 0 |
| Investition B-4241-002 Erwerb bewegl. Vermögen MZH Leimbach | | | | | | | | | | | | |
| Nr. | Investitionsmaßnahmen Einzahlungs- und Auszahlungsarten | Gesamtang. z. Maßnahme -nachrichtl. - | Bisher finanziert | Ermächtigungs über- tragungen aus Vorvorj. | Ergebnis 2022 | Ansatz 2023 | Ansatz 2024 | VE | Plan 2025 | Plan 2026 | Plan 2027 | Finanzbedarf weitere Jahre -nachrichtl. - |
| 9 | Auszahlungen für den Erwerb von beweglichem Sachvermögen | | | 0 | -1.389,00 | 0 | 0 | 0 | 0 | 0 | 0 | 0 |
| 13 | Summe der Auszahlungen aus Investitionstätigkeit (Summe aus Nummern 7 bis 12) | | | 0 | -1.389,00 | 0 | 0 | 0 | 0 | 0 | 0 | 0 |
| 14 | Saldo aus Investitionstätigkeit (Saldo aus Nummern 6 und 13) | | | 0 | -1.389,00 | 0 | 0 | 0 | 0 | 0 | 0 | 0 |
| 16 | Gesamtkosten der Maßnahme (Summe aus Nummern 13 und 15) | | | 0 | -1.389,00 | 0 | 0 | 0 | 0 | 0 | 0 | 0 |
| Investition B-4241-003 Erwerb bewegl. Verm. Sporthalle Jakob-Gretser-Sch. | | | | | | | | | | | | |


|  Investitionsprogramm Stadt Markdorf | | | | | | | | | | | | |
|---|--|---|----------------------|---|------------------|----------------|----------------|----------|---------------|---------------|---------------|--|
| Nr. | Investitionsmaßnahmen Einzahlungs- und Auszahlungsarten | Gesamtang. z/Maßnahme -nachrichtl.- | Bisher finanziert | Ermächtigungs über- tragungen aus Vorvorj. | Ergebnis 2022 | Ansatz 2023 | Ansatz 2024 | VE | Plan 2025 | Plan 2026 | Plan 2027 | Finanzbedarf weitere Jahre -nachrichtl.- |
| 9 | Auszahlungen für den Erwerb von beweglichem Sachvermögen | | | 0 | 0,00 | 0 | -6.000 | 0 | 0 | 0 | 0 | 0 |
| 13 | Summe der Auszahlungen aus Investitionstätigkeit (Summe aus Nummern 7 bis 12) | | | 0 | 0,00 | 0 | -6.000 | 0 | 0 | 0 | 0 | 0 |
| 14 | Saldo aus Investitionstätigkeit (Saldo aus Nummern 6 und 13) | | | 0 | 0,00 | 0 | -6.000 | 0 | 0 | 0 | 0 | 0 |
| 16 | Gesamtkosten der Maßnahme (Summe aus Nummern 13 und 15) | | | 0 | 0,00 | 0 | -6.000 | 0 | 0 | 0 | 0 | 0 |
| Investition B-5210-001 Erwerb bewegliches Vermögen Bauordnung | | | | | | | | | | | | |
| Nr. | Investitionsmaßnahmen Einzahlungs- und Auszahlungsarten | Gesamtang. z/Maßnahme -nachrichtl.- | Bisher finanziert | Ermächtigungs über- tragungen aus Vorvorj. | Ergebnis 2022 | Ansatz 2023 | Ansatz 2024 | VE | Plan 2025 | Plan 2026 | Plan 2027 | Finanzbedarf weitere Jahre -nachrichtl.- |
| 12 | Auszahlungen für den Erwerb von immateriellen Vermögensgegenständen | -12.000 | 0,00 | 0 | 0,00 | 0 | 0 | 0 | 0 | 0 | 0 | 0 |
| 13 | Summe der Auszahlungen aus Investitionstätigkeit (Summe aus Nummern 7 bis 12) | -12.000 | 0,00 | 0 | 0,00 | 0 | 0 | 0 | 0 | 0 | 0 | 0 |
| 14 | Saldo aus Investitionstätigkeit (Saldo aus Nummern 6 und 13) | -12.000 | 0,00 | 0 | 0,00 | 0 | 0 | 0 | 0 | 0 | 0 | 0 |
| 16 | Gesamtkosten der Maßnahme (Summe aus Nummern 13 und 15) | -12.000 | 0,00 | 0 | 0,00 | 0 | 0 | 0 | 0 | 0 | 0 | 0 |
| Investition B-5450-001 Erwerb bewegl. Vermögen Straßenreinigung | | | | | | | | | | | | |
| Nr. | Investitionsmaßnahmen Einzahlungs- und Auszahlungsarten | Gesamtang. z/Maßnahme -nachrichtl.- | Bisher finanziert | Ermächtigungs über- tragungen aus Vorvorj. | Ergebnis 2022 | Ansatz 2023 | Ansatz 2024 | VE | Plan 2025 | Plan 2026 | Plan 2027 | Finanzbedarf weitere Jahre -nachrichtl.- |
| 9 | Auszahlungen für den Erwerb von beweglichem Sachvermögen | | | 0 | 0,00 | -1.000 | -1.000 | 0 | -1.000 | -1.000 | -1.000 | 0 |
| 13 | Summe der Auszahlungen aus Investitionstätigkeit (Summe aus Nummern 7 bis 12) | | | 0 | 0,00 | -1.000 | -1.000 | 0 | -1.000 | -1.000 | -1.000 | 0 |
| 14 | Saldo aus Investitionstätigkeit (Saldo aus Nummern 6 und 13) | | | 0 | 0,00 | -1.000 | -1.000 | 0 | -1.000 | -1.000 | -1.000 | 0 |
| 16 | Gesamtkosten der Maßnahme (Summe aus Nummern 13 und 15) | | | 0 | 0,00 | -1.000 | -1.000 | 0 | -1.000 | -1.000 | -1.000 | 0 |
| Investition B-5510-002 Erwerb bewegl. Vermögen Stadtmöbelförderung | | | | | | | | | | | | |


|  Investitionsprogramm Stadt Markdorf | | | | | | | | | | | | |
|---|--|---|----------------------|---|-------------------|----------------|----------------|----------|---------------|---------------|---------------|---|
| Nr. | Investitionsmaßnahmen Einzahlungs- und Auszahlungsarten | Gesamtang. z. Maßnahme -nachrichtl. - | Bisher finanziert | Ermächtigungs über- tragungen aus Vorvorj. | Ergebnis 2022 | Ansatz 2023 | Ansatz 2024 | VE | Plan 2025 | Plan 2026 | Plan 2027 | Finanzbedarf weitere Jahre -nachrichtl. - |
| 7 | Auszahlungen für den Erwerb von Grundstücken und Gebäuden | 0 | -6.856,56 | 0 | -6.856,56 | 0 | 0 | 0 | 0 | 0 | 0 | 0 |
| 9 | Auszahlungen für den Erwerb von beweglichem Sachvermögen | -120.000 | -28.712,91 | 0 | -13.632,67 | 0 | 0 | 0 | 0 | 0 | 0 | 0 |
| 13 | Summe der Auszahlungen aus Investitionstätigkeit (Summe aus Nummern 7 bis 12) | -120.000 | -35.569,47 | 0 | -20.489,23 | 0 | 0 | 0 | 0 | 0 | 0 | 0 |
| 14 | Saldo aus Investitionstätigkeit (Saldo aus Nummern 6 und 13) | -120.000 | -35.569,47 | 0 | -20.489,23 | 0 | 0 | 0 | 0 | 0 | 0 | 0 |
| 16 | Gesamtkosten der Maßnahme (Summe aus Nummern 13 und 15) | -120.000 | -35.569,47 | 0 | -20.489,23 | 0 | 0 | 0 | 0 | 0 | 0 | 0 |
| Investition B-5530-001 Erwerb bewegl. Vermögen Bestattungswesen | | | | | | | | | | | | |
| Nr. | Investitionsmaßnahmen Einzahlungs- und Auszahlungsarten | Gesamtang. z. Maßnahme -nachrichtl. - | Bisher finanziert | Ermächtigungs über- tragungen aus Vorvorj. | Ergebnis 2022 | Ansatz 2023 | Ansatz 2024 | VE | Plan 2025 | Plan 2026 | Plan 2027 | Finanzbedarf weitere Jahre -nachrichtl. - |
| 9 | Auszahlungen für den Erwerb von beweglichem Sachvermögen | | | 0 | 0,00 | -1.000 | -1.000 | 0 | -1.000 | -1.000 | -1.000 | 0 |
| 13 | Summe der Auszahlungen aus Investitionstätigkeit (Summe aus Nummern 7 bis 12) | | | 0 | 0,00 | -1.000 | -1.000 | 0 | -1.000 | -1.000 | -1.000 | 0 |
| 14 | Saldo aus Investitionstätigkeit (Saldo aus Nummern 6 und 13) | | | 0 | 0,00 | -1.000 | -1.000 | 0 | -1.000 | -1.000 | -1.000 | 0 |
| 16 | Gesamtkosten der Maßnahme (Summe aus Nummern 13 und 15) | | | 0 | 0,00 | -1.000 | -1.000 | 0 | -1.000 | -1.000 | -1.000 | 0 |
| Investition B-5550-001 Erwerb bewegl. Vermögen Gemeindefeld | | | | | | | | | | | | |
| Nr. | Investitionsmaßnahmen Einzahlungs- und Auszahlungsarten | Gesamtang. z. Maßnahme -nachrichtl. - | Bisher finanziert | Ermächtigungs über- tragungen aus Vorvorj. | Ergebnis 2022 | Ansatz 2023 | Ansatz 2024 | VE | Plan 2025 | Plan 2026 | Plan 2027 | Finanzbedarf weitere Jahre -nachrichtl. - |
| 9 | Auszahlungen für den Erwerb von beweglichem Sachvermögen | | | 0 | 0,00 | -2.000 | -2.000 | 0 | -2.000 | -2.000 | -2.000 | 0 |
| 13 | Summe der Auszahlungen aus Investitionstätigkeit (Summe aus Nummern 7 bis 12) | | | 0 | 0,00 | -2.000 | -2.000 | 0 | -2.000 | -2.000 | -2.000 | 0 |
| 14 | Saldo aus Investitionstätigkeit (Saldo aus Nummern 6 und 13) | | | 0 | 0,00 | -2.000 | -2.000 | 0 | -2.000 | -2.000 | -2.000 | 0 |
| 16 | Gesamtkosten der Maßnahme (Summe aus Nummern 13 und 15) | | | 0 | 0,00 | -2.000 | -2.000 | 0 | -2.000 | -2.000 | -2.000 | 0 |
| Investition B-5710-001 Erwerb bewegl. Vermögen Standortmarketing | | | | | | | | | | | | |


|  Investitionsprogramm Stadt Markdorf | | | | | | | | | | | | |
|---|--|---|----------------------|---|------------------|----------------|----------------|----------|---------------|---------------|---------------|---|
| Nr. | Investitionsmaßnahmen Einzahlungs- und Auszahlungsarten | Gesamtang. z. Maßnahme -nachrichtl. - | Bisher finanziert | Ermächtigungs über- tragungen aus Vorvorj. | Ergebnis 2022 | Ansatz 2023 | Ansatz 2024 | VE | Plan 2025 | Plan 2026 | Plan 2027 | Finanzbedarf weitere Jahre -nachrichtl. - |
| 9 | Auszahlungen für den Erwerb von beweglichem Sachvermögen | -73.000 | 0,00 | 0 | 0,00 | -40.000 | 0 | 0 | 0 | 0 | 0 | 0 |
| 13 | Summe der Auszahlungen aus Investitionstätigkeit (Summe aus Nummern 7 bis 12) | -73.000 | 0,00 | 0 | 0,00 | -40.000 | 0 | 0 | 0 | 0 | 0 | 0 |
| 14 | Saldo aus Investitionstätigkeit (Saldo aus Nummern 6 und 13) | -73.000 | 0,00 | 0 | 0,00 | -40.000 | 0 | 0 | 0 | 0 | 0 | 0 |
| 16 | Gesamtkosten der Maßnahme (Summe aus Nummern 13 und 15) | -73.000 | 0,00 | 0 | 0,00 | -40.000 | 0 | 0 | 0 | 0 | 0 | 0 |
| Investition B-5730-001 Erwerb bewegl. Vermögen Stadthalle | | | | | | | | | | | | |
| Nr. | Investitionsmaßnahmen Einzahlungs- und Auszahlungsarten | Gesamtang. z. Maßnahme -nachrichtl. - | Bisher finanziert | Ermächtigungs über- tragungen aus Vorvorj. | Ergebnis 2022 | Ansatz 2023 | Ansatz 2024 | VE | Plan 2025 | Plan 2026 | Plan 2027 | Finanzbedarf weitere Jahre -nachrichtl. - |
| 9 | Auszahlungen für den Erwerb von beweglichem Sachvermögen | | | 0 | -3.788,96 | -5.000 | -5.000 | 0 | -5.000 | -5.000 | -5.000 | 0 |
| 13 | Summe der Auszahlungen aus Investitionstätigkeit (Summe aus Nummern 7 bis 12) | | | 0 | -3.788,96 | -5.000 | -5.000 | 0 | -5.000 | -5.000 | -5.000 | 0 |
| 14 | Saldo aus Investitionstätigkeit (Saldo aus Nummern 6 und 13) | | | 0 | -3.788,96 | -5.000 | -5.000 | 0 | -5.000 | -5.000 | -5.000 | 0 |
| 16 | Gesamtkosten der Maßnahme (Summe aus Nummern 13 und 15) | | | 0 | -3.788,96 | -5.000 | -5.000 | 0 | -5.000 | -5.000 | -5.000 | 0 |
| Investition B-5730-002 Erwerb bewegl. Vermögen Bürgerhaus Ittendorf | | | | | | | | | | | | |
| Nr. | Investitionsmaßnahmen Einzahlungs- und Auszahlungsarten | Gesamtang. z. Maßnahme -nachrichtl. - | Bisher finanziert | Ermächtigungs über- tragungen aus Vorvorj. | Ergebnis 2022 | Ansatz 2023 | Ansatz 2024 | VE | Plan 2025 | Plan 2026 | Plan 2027 | Finanzbedarf weitere Jahre -nachrichtl. - |
| 9 | Auszahlungen für den Erwerb von beweglichem Sachvermögen | | | 0 | 0,00 | -5.000 | -5.000 | 0 | -5.000 | -5.000 | -5.000 | 0 |
| 13 | Summe der Auszahlungen aus Investitionstätigkeit (Summe aus Nummern 7 bis 12) | | | 0 | 0,00 | -5.000 | -5.000 | 0 | -5.000 | -5.000 | -5.000 | 0 |
| 14 | Saldo aus Investitionstätigkeit (Saldo aus Nummern 6 und 13) | | | 0 | 0,00 | -5.000 | -5.000 | 0 | -5.000 | -5.000 | -5.000 | 0 |
| 16 | Gesamtkosten der Maßnahme (Summe aus Nummern 13 und 15) | | | 0 | 0,00 | -5.000 | -5.000 | 0 | -5.000 | -5.000 | -5.000 | 0 |
| Investition B-5730-003 Erwerb bewegl. Vermögen Märkte | | | | | | | | | | | | |


|  Investitionsprogramm Stadt Markdorf | | | | | | | | | | | | |
|---|--|---|----------------------|---|------------------|----------------|----------------|----------|---------------|---------------|---------------|---|
| Nr. | Investitionsmaßnahmen Einzahlungs- und Auszahlungsarten | Gesamtang. z. Maßnahme -nachrichtl. - | Bisher finanziert | Ermächtigungs über- tragungen aus Vorvorj. | Ergebnis 2022 | Ansatz 2023 | Ansatz 2024 | VE | Plan 2025 | Plan 2026 | Plan 2027 | Finanzbedarf weitere Jahre -nachrichtl. - |
| 9 | Auszahlungen für den Erwerb von beweglichem Sachvermögen | | | 0 | 0,00 | -5.000 | -5.000 | 0 | -5.000 | -5.000 | -5.000 | 0 |
| 13 | Summe der Auszahlungen aus Investitionstätigkeit (Summe aus Nummern 7 bis 12) | | | 0 | 0,00 | -5.000 | -5.000 | 0 | -5.000 | -5.000 | -5.000 | 0 |
| 14 | Saldo aus Investitionstätigkeit (Saldo aus Nummern 6 und 13) | | | 0 | 0,00 | -5.000 | -5.000 | 0 | -5.000 | -5.000 | -5.000 | 0 |
| 16 | Gesamtkosten der Maßnahme (Summe aus Nummern 13 und 15) | | | 0 | 0,00 | -5.000 | -5.000 | 0 | -5.000 | -5.000 | -5.000 | 0 |
| Investition BET -612001 Beteiligung BGV | | | | | | | | | | | | |
| Nr. | Investitionsmaßnahmen Einzahlungs- und Auszahlungsarten | Gesamtang. z. Maßnahme -nachrichtl. - | Bisher finanziert | Ermächtigungs über- tragungen aus Vorvorj. | Ergebnis 2022 | Ansatz 2023 | Ansatz 2024 | VE | Plan 2025 | Plan 2026 | Plan 2027 | Finanzbedarf weitere Jahre -nachrichtl. - |
| 10 | Auszahlungen für den Erwerb von Finanzvermögen | 0 | -150,00 | 0 | -50,00 | 0 | 0 | 0 | 0 | 0 | 0 | 0 |
| 13 | Summe der Auszahlungen aus Investitionstätigkeit (Summe aus Nummern 7 bis 12) | 0 | -150,00 | 0 | -50,00 | 0 | 0 | 0 | 0 | 0 | 0 | 0 |
| 14 | Saldo aus Investitionstätigkeit (Saldo aus Nummern 6 und 13) | 0 | -150,00 | 0 | -50,00 | 0 | 0 | 0 | 0 | 0 | 0 | 0 |
| 16 | Gesamtkosten der Maßnahme (Summe aus Nummern 13 und 15) | 0 | -150,00 | 0 | -50,00 | 0 | 0 | 0 | 0 | 0 | 0 | 0 |
| Investition BET -612002 Beteiligung Regionaler Kompensationspool Bodensee | | | | | | | | | | | | |
| Nr. | Investitionsmaßnahmen Einzahlungs- und Auszahlungsarten | Gesamtang. z. Maßnahme -nachrichtl. - | Bisher finanziert | Ermächtigungs über- tragungen aus Vorvorj. | Ergebnis 2022 | Ansatz 2023 | Ansatz 2024 | VE | Plan 2025 | Plan 2026 | Plan 2027 | Finanzbedarf weitere Jahre -nachrichtl. - |
| 10 | Auszahlungen für den Erwerb von Finanzvermögen | 0 | -12.404,00 | 0 | 0,00 | 0 | 0 | 0 | 0 | 0 | 0 | 0 |
| 13 | Summe der Auszahlungen aus Investitionstätigkeit (Summe aus Nummern 7 bis 12) | 0 | -12.404,00 | 0 | 0,00 | 0 | 0 | 0 | 0 | 0 | 0 | 0 |
| 14 | Saldo aus Investitionstätigkeit (Saldo aus Nummern 6 und 13) | 0 | -12.404,00 | 0 | 0,00 | 0 | 0 | 0 | 0 | 0 | 0 | 0 |
| 16 | Gesamtkosten der Maßnahme (Summe aus Nummern 13 und 15) | 0 | -12.404,00 | 0 | 0,00 | 0 | 0 | 0 | 0 | 0 | 0 | 0 |
| Investition BET -612007 Beteiligung Gemeindewerke Markdorf | | | | | | | | | | | | |


|  Investitionsprogramm Stadt Markdorf | | | | | | | | | | | | |
|---|--|---|----------------------|---|------------------|----------------|----------------|----------|--------------|--------------|--------------|--|
| Nr. | Investitionsmaßnahmen Einzahlungs- und Auszahlungsarten | Gesamtang. z/Maßnahme -nachrichtl.- | Bisher finanziert | Ermächtigungs über- tragungen aus Vorvorj. | Ergebnis 2022 | Ansatz 2023 | Ansatz 2024 | VE | Plan 2025 | Plan 2026 | Plan 2027 | Finanzbedarf weitere Jahre -nachrichtl.- |
| 10 | Auszahlungen für den Erwerb von Finanzvermögen | 0 | -281.332,41 | 0 | 0,00 | 0 | 0 | 0 | 0 | 0 | 0 | 0 |
| 13 | Summe der Auszahlungen aus Investitionstätigkeit (Summe aus Nummern 7 bis 12) | 0 | -281.332,41 | 0 | 0,00 | 0 | 0 | 0 | 0 | 0 | 0 | 0 |
| 14 | Saldo aus Investitionstätigkeit (Saldo aus Nummern 6 und 13) | 0 | -281.332,41 | 0 | 0,00 | 0 | 0 | 0 | 0 | 0 | 0 | 0 |
| 16 | Gesamtkosten der Maßnahme (Summe aus Nummern 13 und 15) | 0 | -281.332,41 | 0 | 0,00 | 0 | 0 | 0 | 0 | 0 | 0 | 0 |
| Investition BET -612009 Beteiligung Seeallianz GmbH & Co. KG | | | | | | | | | | | | |
| Nr. | Investitionsmaßnahmen Einzahlungs- und Auszahlungsarten | Gesamtang. z/Maßnahme -nachrichtl.- | Bisher finanziert | Ermächtigungs über- tragungen aus Vorvorj. | Ergebnis 2022 | Ansatz 2023 | Ansatz 2024 | VE | Plan 2025 | Plan 2026 | Plan 2027 | Finanzbedarf weitere Jahre -nachrichtl.- |
| 4 | Einzahlungen aus der Veräußerung von Finanzvermögen | 0 | 937.774,71 | 0 | 0,00 | 0 | 0 | 0 | 0 | 0 | 0 | 0 |
| 6 | Summe der Einzahlungen aus Investitionstätigkeit (Summe aus Nummern 1 bis 5) | 0 | 937.774,71 | 0 | 0,00 | 0 | 0 | 0 | 0 | 0 | 0 | 0 |
| 14 | Saldo aus Investitionstätigkeit (Saldo aus Nummern 6 und 13) | 0 | 937.774,71 | 0 | 0,00 | 0 | 0 | 0 | 0 | 0 | 0 | 0 |
| Investition BET -612010 Beteiligung Stadtwerk am See GmbH & Co. KG | | | | | | | | | | | | |
| Nr. | Investitionsmaßnahmen Einzahlungs- und Auszahlungsarten | Gesamtang. z/Maßnahme -nachrichtl.- | Bisher finanziert | Ermächtigungs über- tragungen aus Vorvorj. | Ergebnis 2022 | Ansatz 2023 | Ansatz 2024 | VE | Plan 2025 | Plan 2026 | Plan 2027 | Finanzbedarf weitere Jahre -nachrichtl.- |
| 10 | Auszahlungen für den Erwerb von Finanzvermögen | -1.000.000 | 0,00 | 0 | 0,00 | 0 | 0 | 0 | 0 | 0 | 0 | 0 |
| 13 | Summe der Auszahlungen aus Investitionstätigkeit (Summe aus Nummern 7 bis 12) | -1.000.000 | 0,00 | 0 | 0,00 | 0 | 0 | 0 | 0 | 0 | 0 | 0 |
| 14 | Saldo aus Investitionstätigkeit (Saldo aus Nummern 6 und 13) | -1.000.000 | 0,00 | 0 | 0,00 | 0 | 0 | 0 | 0 | 0 | 0 | 0 |
| 16 | Gesamtkosten der Maßnahme (Summe aus Nummern 13 und 15) | -1.000.000 | 0,00 | 0 | 0,00 | 0 | 0 | 0 | 0 | 0 | 0 | 0 |
| Investition BET -612011 Beteiligung Eigenbetrieb Wohnungsbau und Grundstüc | | | | | | | | | | | | |
| Nr. | Investitionsmaßnahmen Einzahlungs- und Auszahlungsarten | Gesamtang. z/Maßnahme -nachrichtl.- | Bisher finanziert | Ermächtigungs über- tragungen aus Vorvorj. | Ergebnis 2022 | Ansatz 2023 | Ansatz 2024 | VE | Plan 2025 | Plan 2026 | Plan 2027 | Finanzbedarf weitere Jahre -nachrichtl.- |
| 10 | Auszahlungen für den Erwerb von | 0 | -50.000,00 | 0 | -50.000,00 | 0 | 0 | 0 | 0 | 0 | 0 | 0 |


|  Investitionsprogramm Stadt Markdorf | | | | | | | | | | | | |
|---|---|---|----------------------|---|------------------|----------------|----------------|----|--------------|--------------|--------------|---|
| Nr. | Investitionsmaßnahmen Einzahlungs- und Auszahlungsarten | Gesamtang. z. Maßnahme -nachrichtl. - | Bisher finanziert | Ermächtigungs über- tragungen aus Vorvorj. | Ergebnis 2022 | Ansatz 2023 | Ansatz 2024 | VE | Plan 2025 | Plan 2026 | Plan 2027 | Finanzbedarf weitere Jahre -nachrichtl. - |
| | Finanzvermögen | | | | | | | | | | | |
| 13 | Summe der Auszahlungen aus Investitionstätigkeit (Summe aus Nummern 7 bis 12) | 0 | -50.000,00 | 0 | -50.000,00 | 0 | 0 | 0 | 0 | 0 | 0 | 0 |
| 14 | Saldo aus Investitionstätigkeit (Saldo aus Nummern 6 und 13) | 0 | -50.000,00 | 0 | -50.000,00 | 0 | 0 | 0 | 0 | 0 | 0 | 0 |
| 16 | Gesamtkosten der Maßnahme (Summe aus Nummern 13 und 15) | 0 | -50.000,00 | 0 | -50.000,00 | 0 | 0 | 0 | 0 | 0 | 0 | 0 |
| Investition G-1124-003 Verkaufserlöse Allg. Grundvermögen | | | | | | | | | | | | |
| | Investitionsmaßnahmen Einzahlungs- und Auszahlungsarten | Gesamtang. z. Maßnahme -nachrichtl. - | Bisher finanziert | Ermächtigungs über- tragungen aus Vorvorj. | Ergebnis 2022 | Ansatz 2023 | Ansatz 2024 | VE | Plan 2025 | Plan 2026 | Plan 2027 | Finanzbedarf weitere Jahre -nachrichtl. - |
| 3 | Einzahlungen aus der Veräußerung von Sachvermögen | 0 | 236.322,44 | 0 | 236.322,44 | 0 | 0 | 0 | 0 | 0 | 0 | 0 |
| 6 | Summe der Einzahlungen aus Investitionstätigkeit (Summe aus Nummern 1 bis 5) | 0 | 236.322,44 | 0 | 236.322,44 | 0 | 0 | 0 | 0 | 0 | 0 | 0 |
| 14 | Saldo aus Investitionstätigkeit (Saldo aus Nummern 6 und 13) | 0 | 236.322,44 | 0 | 236.322,44 | 0 | 0 | 0 | 0 | 0 | 0 | 0 |
| Investition G-1124-004 Erwerb Ensishelmer Straße 7 | | | | | | | | | | | | |
| | Investitionsmaßnahmen Einzahlungs- und Auszahlungsarten | Gesamtang. z. Maßnahme -nachrichtl. - | Bisher finanziert | Ermächtigungs über- tragungen aus Vorvorj. | Ergebnis 2022 | Ansatz 2023 | Ansatz 2024 | VE | Plan 2025 | Plan 2026 | Plan 2027 | Finanzbedarf weitere Jahre -nachrichtl. - |
| 7 | Auszahlungen für den Erwerb von Grundstücken und Gebäuden | 0 | -79.018,65 | 0 | -78.648,65 | 0 | 0 | 0 | 0 | 0 | 0 | 0 |
| 13 | Summe der Auszahlungen aus Investitionstätigkeit (Summe aus Nummern 7 bis 12) | 0 | -79.018,65 | 0 | -78.648,65 | 0 | 0 | 0 | 0 | 0 | 0 | 0 |
| 14 | Saldo aus Investitionstätigkeit, (Saldo aus Nummern 6 und 13) | 0 | -79.018,65 | 0 | -78.648,65 | 0 | 0 | 0 | 0 | 0 | 0 | 0 |
| 16 | Gesamtkosten der Maßnahme (Summe aus Nummern 13 und 15) | 0 | -79.018,65 | 0 | -78.648,65 | 0 | 0 | 0 | 0 | 0 | 0 | 0 |
| Investition G-1124-005 Erwerb Hauptstraße 12 | | | | | | | | | | | | |
| | Investitionsmaßnahmen Einzahlungs- und Auszahlungsarten | Gesamtang. z. Maßnahme -nachrichtl. - | Bisher finanziert | Ermächtigungs über- tragungen aus Vorvorj. | Ergebnis 2022 | Ansatz 2023 | Ansatz 2024 | VE | Plan 2025 | Plan 2026 | Plan 2027 | Finanzbedarf weitere Jahre -nachrichtl. - |
| 7 | Auszahlungen für den Erwerb von Grundstücken und Gebäuden | 0 | -2.265,98 | 0 | -2.265,98 | 0 | 0 | 0 | 0 | 0 | 0 | 0 |


|  Investitionsprogramm Stadt Markdorf | | | | | | | | | | | | |
|---|--|--|----------------------|---|------------------|----------------|----------------|----|--------------|--------------|--------------|--|
| Nr. | Investitionsmaßnahmen Einzahlungs- und Auszahlungsarten | Gesamtang. Zielaßnahme -nachrichtl.- | Bisher finanziert | Ermächtigungs über- tragungen aus Vorvorj. | Ergebnis 2022 | Ansatz 2023 | Ansatz 2024 | VE | Plan 2025 | Plan 2026 | Plan 2027 | Finanzbedarf weitere Jahre -nachrichtl.- |
| 13 | Summe der Auszahlungen aus Investitionstätigkeit (Summe aus Nummern 7 bis 12) | 0 | -2.265,98 | 0 | -2.265,98 | 0 | 0 | 0 | 0 | 0 | 0 | 0 |
| 14 | Saldo aus Investitionstätigkeit (Saldo aus Nummern 6 und 13) | 0 | -2.265,98 | 0 | -2.265,98 | 0 | 0 | 0 | 0 | 0 | 0 | 0 |
| 16 | Gesamtkosten der Maßnahme (Summe aus Nummern 13 und 15) | 0 | -2.265,98 | 0 | -2.265,98 | 0 | 0 | 0 | 0 | 0 | 0 | 0 |
| Investition G-1133-001 Erwerb Grundstücke | | | | | | | | | | | | |
| Nr. | Investitionsmaßnahmen Einzahlungs- und Auszahlungsarten | Gesamtang. Zielaßnahme -nachrichtl.- | Bisher finanziert | Ermächtigungs über- tragungen aus Vorvorj. | Ergebnis 2022 | Ansatz 2023 | Ansatz 2024 | VE | Plan 2025 | Plan 2026 | Plan 2027 | Finanzbedarf weitere Jahre -nachrichtl.- |
| 3 | Einzahlungen aus der Veräußerung von Sachvermögen | | | 0 | 154.030,42 | 0 | 0 | 0 | 0 | 0 | 0 | 0 |
| 6 | Summe der Einzahlungen aus Investitionstätigkeit (Summe aus Nummern 1 bis 5) | | | 0 | 154.030,42 | 0 | 0 | 0 | 0 | 0 | 0 | 0 |
| 7 | Auszahlungen für den Erwerb von Grundstücken und Gebäuden | | | 0 | -383.009,98 | -303.000 | -550.000 | 0 | -1.000.000 | -350.000 | -250.000 | 0 |
| 8 | Auszahlungen für Baumaßnahmen | | | 0 | 0,00 | -20.000 | -80.000 | 0 | -20.000 | 0 | 0 | -85.000 |
| 13 | Summe der Auszahlungen aus Investitionstätigkeit (Summe aus Nummern 7 bis 12) | | | 0 | -383.009,98 | -323.000 | -630.000 | 0 | -1.020.000 | -350.000 | -250.000 | -85.000 |
| 14 | Saldo aus Investitionstätigkeit (Saldo aus Nummern 6 und 13) | | | 0 | -228.979,56 | -323.000 | -630.000 | 0 | -1.020.000 | -350.000 | -250.000 | -85.000 |
| 16 | Gesamtkosten der Maßnahme (Summe aus Nummern 13 und 15) | | | 0 | -383.009,98 | -323.000 | -630.000 | 0 | -1.020.000 | -350.000 | -250.000 | -85.000 |
| Investition G-1133-002 Veräußerung Grundstücke | | | | | | | | | | | | |
| Nr. | Investitionsmaßnahmen Einzahlungs- und Auszahlungsarten | Gesamtang. Zielaßnahme -nachrichtl.- | Bisher finanziert | Ermächtigungs über- tragungen aus Vorvorj. | Ergebnis 2022 | Ansatz 2023 | Ansatz 2024 | VE | Plan 2025 | Plan 2026 | Plan 2027 | Finanzbedarf weitere Jahre -nachrichtl.- |
| 3 | Einzahlungen aus der Veräußerung von Sachvermögen | | | 0 | 39.638,15 | 2.300.000 | 2.200.000 | 0 | 5.400.000 | 5.000.000 | 4.000.000 | 0 |
| 5 | Einzahlungen für sonstige Investitionstätigkeit | | | 0 | 1.550,00 | 0 | 0 | 0 | 0 | 0 | 0 | 0 |
| 6 | Summe der Einzahlungen aus Investitionstätigkeit (Summe aus Nummern 1 bis 5) | | | 0 | 41.188,15 | 2.300.000 | 2.200.000 | 0 | 5.400.000 | 5.000.000 | 4.000.000 | 0 |
| 14 | Saldo aus Investitionstätigkeit (Saldo aus Nummern 6 und 13) | | | 0 | 41.188,15 | 2.300.000 | 2.200.000 | 0 | 5.400.000 | 5.000.000 | 4.000.000 | 0 |
| Investition G-2110-010 Grunderwerb Grundschule am BZM | | | | | | | | | | | | |


|  Investitionsprogramm Stadt Markdorf | | | | | | | | | | | | |
|---|--|---|----------------------|---|------------------|----------------|----------------|----------|----------------|----------------|----------------|--|
| Nr. | Investitionsmaßnahmen Einzahlungs- und Auszahlungsarten | Gesamtang. z.Maßnahme -nachrichtl.- | Bisher finanziert | Ermächtigungs über- tragungen aus Vorvorj. | Ergebnis 2022 | Ansatz 2023 | Ansatz 2024 | VE | Plan 2025 | Plan 2026 | Plan 2027 | Finanzbedarf weitere Jahre -nachrichtl.- |
| 7 | Auszahlungen für den Erwerb von Grundstücken und Gebäuden | 0 | -13.320,00 | 0 | 0,00 | 0 | 0 | 0 | 0 | 0 | 0 | 0 |
| 13 | Summe der Auszahlungen aus Investitionstätigkeit (Summe aus Nummern 7 bis 12) | 0 | -13.320,00 | 0 | 0,00 | 0 | 0 | 0 | 0 | 0 | 0 | 0 |
| 14 | Saldo aus Investitionstätigkeit (Saldo aus Nummern 6 und 13) | 0 | -13.320,00 | 0 | 0,00 | 0 | 0 | 0 | 0 | 0 | 0 | 0 |
| 16 | Gesamtkosten der Maßnahme (Summe aus Nummern 13 und 15) | 0 | -13.320,00 | 0 | 0,00 | 0 | 0 | 0 | 0 | 0 | 0 | 0 |
| Investition G-5110-001 Grunderwerb Ausgleichsmaßnahme (Ökokonto) | | | | | | | | | | | | |
| Nr. | Investitionsmaßnahmen Einzahlungs- und Auszahlungsarten | Gesamtang. z.Maßnahme -nachrichtl.- | Bisher finanziert | Ermächtigungs über- tragungen aus Vorvorj. | Ergebnis 2022 | Ansatz 2023 | Ansatz 2024 | VE | Plan 2025 | Plan 2026 | Plan 2027 | Finanzbedarf weitere Jahre -nachrichtl.- |
| 7 | Auszahlungen für den Erwerb von Grundstücken und Gebäuden | | | 0 | 0,00 | -10.000 | -10.000 | 0 | -10.000 | -10.000 | -10.000 | 0 |
| 13 | Summe der Auszahlungen aus Investitionstätigkeit (Summe aus Nummern 7 bis 12) | | | 0 | 0,00 | -10.000 | -10.000 | 0 | -10.000 | -10.000 | -10.000 | 0 |
| 14 | Saldo aus Investitionstätigkeit (Saldo aus Nummern 6 und 13) | | | 0 | 0,00 | -10.000 | -10.000 | 0 | -10.000 | -10.000 | -10.000 | 0 |
| 16 | Gesamtkosten der Maßnahme (Summe aus Nummern 13 und 15) | | | 0 | 0,00 | -10.000 | -10.000 | 0 | -10.000 | -10.000 | -10.000 | 0 |
| Investition G-5410-001 Grunderwerb Gemeindestraßen | | | | | | | | | | | | |
| Nr. | Investitionsmaßnahmen Einzahlungs- und Auszahlungsarten | Gesamtang. z.Maßnahme -nachrichtl.- | Bisher finanziert | Ermächtigungs über- tragungen aus Vorvorj. | Ergebnis 2022 | Ansatz 2023 | Ansatz 2024 | VE | Plan 2025 | Plan 2026 | Plan 2027 | Finanzbedarf weitere Jahre -nachrichtl.- |
| 7 | Auszahlungen für den Erwerb von Grundstücken und Gebäuden | | | 0 | -9.610,53 | 0 | 0 | 0 | 0 | 0 | 0 | 0 |
| 13 | Summe der Auszahlungen aus Investitionstätigkeit (Summe aus Nummern 7 bis 12) | | | 0 | -9.610,53 | 0 | 0 | 0 | 0 | 0 | 0 | 0 |
| 14 | Saldo aus Investitionstätigkeit (Saldo aus Nummern 6 und 13) | | | 0 | -9.610,53 | 0 | 0 | 0 | 0 | 0 | 0 | 0 |
| 16 | Gesamtkosten der Maßnahme (Summe aus Nummern 13 und 15) | | | 0 | -9.610,53 | 0 | 0 | 0 | 0 | 0 | 0 | 0 |
| Investition H-1124-001 Hochbau Sanierung Rathaus | | | | | | | | | | | | |


|  Investitionsprogramm Stadt Markdorf | | | | | | | | | | | | |
|---|--|---|----------------------|---|----------------------|-------------------|-------------------|----------|--------------|--------------|--------------|--|
| Nr. | Investitionsmaßnahmen Einzahlungs- und Auszahlungsarten | Gesamtang. ZiMaßnahme -nachrichtl.- | Bisher finanziert | Ermächtigungs über- tragungen aus Vorvorj. | Ergebnis 2022 | Ansatz 2023 | Ansatz 2024 | VE | Plan 2025 | Plan 2026 | Plan 2027 | Finanzbedarf weitere Jahre -nachrichtl.- |
| 8 | Auszahlungen für Baumaßnahmen | -7.350.000 | -2.641.272,29 | 0 | -1.448.294,39 | -2.350.000 | -1.000.000 | 0 | 0 | 0 | 0 | 0 |
| 13 | Summe der Auszahlungen aus Investitionstätigkeit (Summe aus Nummern 7 bis 12) | -7.350.000 | -2.641.272,29 | 0 | -1.448.294,39 | -2.350.000 | -1.000.000 | 0 | 0 | 0 | 0 | 0 |
| 14 | Saldo aus Investitionstätigkeit (Saldo aus Nummern 6 und 13) | -7.350.000 | -2.641.272,29 | 0 | -1.448.294,39 | -2.350.000 | -1.000.000 | 0 | 0 | 0 | 0 | 0 |
| 16 | Gesamtkosten der Maßnahme (Summe aus Nummern 13 und 15) | -7.350.000 | -2.641.272,29 | 0 | -1.448.294,39 | -2.350.000 | -1.000.000 | 0 | 0 | 0 | 0 | 0 |
| Investition H-1124-002 Hochbau Bischofsschloss Interim Rathaus | | | | | | | | | | | | |
| Nr. | Investitionsmaßnahmen Einzahlungs- und Auszahlungsarten | Gesamtang. ZiMaßnahme -nachrichtl.- | Bisher finanziert | Ermächtigungs über- tragungen aus Vorvorj. | Ergebnis 2022 | Ansatz 2023 | Ansatz 2024 | VE | Plan 2025 | Plan 2026 | Plan 2027 | Finanzbedarf weitere Jahre -nachrichtl.- |
| 8 | Auszahlungen für Baumaßnahmen | -50.000 | -435.553,46 | 0 | -8.686,15 | 0 | -50.000 | 0 | 0 | 0 | 0 | 0 |
| 9 | Auszahlungen für den Erwerb von beweglichem Sachvermögen | 0 | -31.921,34 | 0 | 0,00 | 0 | 0 | 0 | 0 | 0 | 0 | 0 |
| 13 | Summe der Auszahlungen aus Investitionstätigkeit (Summe aus Nummern 7 bis 12) | -50.000 | -467.474,80 | 0 | -8.686,15 | 0 | -50.000 | 0 | 0 | 0 | 0 | 0 |
| 14 | Saldo aus Investitionstätigkeit (Saldo aus Nummern 6 und 13) | -50.000 | -467.474,80 | 0 | -8.686,15 | 0 | -50.000 | 0 | 0 | 0 | 0 | 0 |
| 16 | Gesamtkosten der Maßnahme (Summe aus Nummern 13 und 15) | -50.000 | -467.474,80 | 0 | -8.686,15 | 0 | -50.000 | 0 | 0 | 0 | 0 | 0 |
| Investition H-1124-003 Hochbau Marktplatz 8 "Adler" | | | | | | | | | | | | |
| Nr. | Investitionsmaßnahmen Einzahlungs- und Auszahlungsarten | Gesamtang. ZiMaßnahme -nachrichtl.- | Bisher finanziert | Ermächtigungs über- tragungen aus Vorvorj. | Ergebnis 2022 | Ansatz 2023 | Ansatz 2024 | VE | Plan 2025 | Plan 2026 | Plan 2027 | Finanzbedarf weitere Jahre -nachrichtl.- |
| 8 | Auszahlungen für Baumaßnahmen | 0 | -11.070,13 | 0 | -1.413,13 | 0 | 0 | 0 | 0 | 0 | 0 | 0 |
| 13 | Summe der Auszahlungen aus Investitionstätigkeit (Summe aus Nummern 7 bis 12) | 0 | -11.070,13 | 0 | -1.413,13 | 0 | 0 | 0 | 0 | 0 | 0 | 0 |
| 14 | Saldo aus Investitionstätigkeit (Saldo aus Nummern 6 und 13) | 0 | -11.070,13 | 0 | -1.413,13 | 0 | 0 | 0 | 0 | 0 | 0 | 0 |
| 16 | Gesamtkosten der Maßnahme (Summe aus Nummern 13 und 15) | 0 | -11.070,13 | 0 | -1.413,13 | 0 | 0 | 0 | 0 | 0 | 0 | 0 |
| Investition H-1124-004 Hochbau Sanierung Hexenturm | | | | | | | | | | | | |


|  Investitionsprogramm Stadt Markdorf | | | | | | | | | | | | |
|---|--|---|----------------------|---|-------------------|-----------------|-----------------|----------|-----------------|--------------|--------------|--|
| Nr. | Investitionsmaßnahmen Einzahlungs- und Auszahlungsarten | Gesamtang. z/Maßnahme -nachrichtl.- | Bisher finanziert | Ermächtigungs über- tragungen aus Vorvorj. | Ergebnis 2022 | Ansatz 2023 | Ansatz 2024 | VE | Plan 2025 | Plan 2026 | Plan 2027 | Finanzbedarf weitere Jahre -nachrichtl.- |
| 8 | Auszahlungen für Baumaßnahmen | -375.000 | -14.931,80 | 0 | -8.873,53 | -260.000 | -260.000 | 0 | -100.000 | 0 | 0 | 0 |
| 13 | Summe der Auszahlungen aus Investitionstätigkeit (Summe aus Nummern 7 bis 12) | -375.000 | -14.931,80 | 0 | -8.873,53 | -260.000 | -260.000 | 0 | -100.000 | 0 | 0 | 0 |
| 14 | Saldo aus Investitionstätigkeit (Saldo aus Nummern 6 und 13) | -375.000 | -14.931,80 | 0 | -8.873,53 | -260.000 | -260.000 | 0 | -100.000 | 0 | 0 | 0 |
| 16 | Gesamtkosten der Maßnahme (Summe aus Nummern 13 und 15) | -375.000 | -14.931,80 | 0 | -8.873,53 | -260.000 | -260.000 | 0 | -100.000 | 0 | 0 | 0 |
| Investition H-1124-008 Hochbau Sanierung Marktstraße 1 | | | | | | | | | | | | |
| Nr. | Investitionsmaßnahmen Einzahlungs- und Auszahlungsarten | Gesamtang. z/Maßnahme -nachrichtl.- | Bisher finanziert | Ermächtigungs über- tragungen aus Vorvorj. | Ergebnis 2022 | Ansatz 2023 | Ansatz 2024 | VE | Plan 2025 | Plan 2026 | Plan 2027 | Finanzbedarf weitere Jahre -nachrichtl.- |
| 8 | Auszahlungen für Baumaßnahmen | -190.000 | -7.984,90 | 0 | -7.984,90 | -100.000 | -68.000 | 0 | -100.000 | 0 | 0 | 0 |
| 13 | Summe der Auszahlungen aus Investitionstätigkeit (Summe aus Nummern 7 bis 12) | -190.000 | -7.984,90 | 0 | -7.984,90 | -100.000 | -68.000 | 0 | -100.000 | 0 | 0 | 0 |
| 14 | Saldo aus Investitionstätigkeit (Saldo aus Nummern 6 und 13) | -190.000 | -7.984,90 | 0 | -7.984,90 | -100.000 | -68.000 | 0 | -100.000 | 0 | 0 | 0 |
| 16 | Gesamtkosten der Maßnahme (Summe aus Nummern 13 und 15) | -190.000 | -7.984,90 | 0 | -7.984,90 | -100.000 | -68.000 | 0 | -100.000 | 0 | 0 | 0 |
| Investition H-1124-009 Hochbau Sanierung Aussichtsturm | | | | | | | | | | | | |
| Nr. | Investitionsmaßnahmen Einzahlungs- und Auszahlungsarten | Gesamtang. z/Maßnahme -nachrichtl.- | Bisher finanziert | Ermächtigungs über- tragungen aus Vorvorj. | Ergebnis 2022 | Ansatz 2023 | Ansatz 2024 | VE | Plan 2025 | Plan 2026 | Plan 2027 | Finanzbedarf weitere Jahre -nachrichtl.- |
| 8 | Auszahlungen für Baumaßnahmen | -400.000 | -10.103,46 | 0 | -10.103,46 | -20.000 | -20.000 | 0 | 0 | 0 | 0 | -380.000 |
| 13 | Summe der Auszahlungen aus Investitionstätigkeit (Summe aus Nummern 7 bis 12) | -400.000 | -10.103,46 | 0 | -10.103,46 | -20.000 | -20.000 | 0 | 0 | 0 | 0 | -380.000 |
| 14 | Saldo aus Investitionstätigkeit (Saldo aus Nummern 6 und 13) | -400.000 | -10.103,46 | 0 | -10.103,46 | -20.000 | -20.000 | 0 | 0 | 0 | 0 | -380.000 |
| 16 | Gesamtkosten der Maßnahme (Summe aus Nummern 13 und 15) | -400.000 | -10.103,46 | 0 | -10.103,46 | -20.000 | -20.000 | 0 | 0 | 0 | 0 | -380.000 |
| Investition H-1124-010 Schaffung zus. Verwaltungsräume | | | | | | | | | | | | |
| Nr. | Investitionsmaßnahmen Einzahlungs- und Auszahlungsarten | Gesamtang. z/Maßnahme -nachrichtl.- | Bisher finanziert | Ermächtigungs über- tragungen aus Vorvorj. | Ergebnis 2022 | Ansatz 2023 | Ansatz 2024 | VE | Plan 2025 | Plan 2026 | Plan 2027 | Finanzbedarf weitere Jahre -nachrichtl.- |
| 8 | Auszahlungen für Baumaßnahmen | -630.000 | 0,00 | 0 | 0,00 | 0 | -30.000 | 0 | -400.000 | -200.000 | 0 | 0 |


|  Investitionsprogramm Stadt Markdorf | | | | | | | | | | | | |
|---|---|---|----------------------|---|------------------|----------------|----------------|----|--------------|--------------|--------------|--|
| Nr. | Investitionsmaßnahmen Einzahlungs- und Auszahlungsarten | Gesamtang. ZiMaßnahme -nachrichtl.- | Bisher finanziert | Ermächtigungs über- tragungen aus Vorvorj. | Ergebnis 2022 | Ansatz 2023 | Ansatz 2024 | VE | Plan 2025 | Plan 2026 | Plan 2027 | Finanzbedarf weitere Jahre -nachrichtl.- |
| 13 | Summe der Auszahlungen aus Investitionstätigkeit (Summe aus Nummern 7 bis 12) | -630.000 | 0,00 | 0 | 0,00 | 0 | -30.000 | 0 | -400.000 | -200.000 | 0 | 0 |
| 14 | Saldo aus Investitionstätigkeit (Saldo aus Nummern 6 und 13) | -630.000 | 0,00 | 0 | 0,00 | 0 | -30.000 | 0 | -400.000 | -200.000 | 0 | 0 |
| 16 | Gesamtkosten der Maßnahme (Summe aus Nummern 13 und 15) | -630.000 | 0,00 | 0 | 0,00 | 0 | -30.000 | 0 | -400.000 | -200.000 | 0 | 0 |
| Investition H-1124-011 Sanierung Marktstraße 17 - "Dösch-Haus" | | | | | | | | | | | | |
| Nr. | Investitionsmaßnahmen Einzahlungs- und Auszahlungsarten | Gesamtang. ZiMaßnahme -nachrichtl.- | Bisher finanziert | Ermächtigungs über- tragungen aus Vorvorj. | Ergebnis 2022 | Ansatz 2023 | Ansatz 2024 | VE | Plan 2025 | Plan 2026 | Plan 2027 | Finanzbedarf weitere Jahre -nachrichtl.- |
| 8 | Auszahlungen für Baumaßnahmen | 0 | 0,00 | 0 | 0,00 | -20.000 | 0 | 0 | 0 | 0 | 0 | 0 |
| 13 | Summe der Auszahlungen aus Investitionstätigkeit (Summe aus Nummern 7 bis 12) | 0 | 0,00 | 0 | 0,00 | -20.000 | 0 | 0 | 0 | 0 | 0 | 0 |
| 14 | Saldo aus Investitionstätigkeit (Saldo aus Nummern 6 und 13) | 0 | 0,00 | 0 | 0,00 | -20.000 | 0 | 0 | 0 | 0 | 0 | 0 |
| 16 | Gesamtkosten der Maßnahme (Summe aus Nummern 13 und 15) | 0 | 0,00 | 0 | 0,00 | -20.000 | 0 | 0 | 0 | 0 | 0 | 0 |
| Investition H-1124-012 Hochbau Spitalstraße 11 | | | | | | | | | | | | |
| Nr. | Investitionsmaßnahmen Einzahlungs- und Auszahlungsarten | Gesamtang. ZiMaßnahme -nachrichtl.- | Bisher finanziert | Ermächtigungs über- tragungen aus Vorvorj. | Ergebnis 2022 | Ansatz 2023 | Ansatz 2024 | VE | Plan 2025 | Plan 2026 | Plan 2027 | Finanzbedarf weitere Jahre -nachrichtl.- |
| 8 | Auszahlungen für Baumaßnahmen | -20.000 | 0,00 | 0 | 0,00 | 0 | -20.000 | 0 | 0 | 0 | 0 | 0 |
| 13 | Summe der Auszahlungen aus Investitionstätigkeit (Summe aus Nummern 7 bis 12) | -20.000 | 0,00 | 0 | 0,00 | 0 | -20.000 | 0 | 0 | 0 | 0 | 0 |
| 14 | Saldo aus Investitionstätigkeit (Saldo aus Nummern 6 und 13) | -20.000 | 0,00 | 0 | 0,00 | 0 | -20.000 | 0 | 0 | 0 | 0 | 0 |
| 16 | Gesamtkosten der Maßnahme (Summe aus Nummern 13 und 15) | -20.000 | 0,00 | 0 | 0,00 | 0 | -20.000 | 0 | 0 | 0 | 0 | 0 |
| Investition H-1125-001 Hochbau Stadtgärtnerei | | | | | | | | | | | | |
| Nr. | Investitionsmaßnahmen Einzahlungs- und Auszahlungsarten | Gesamtang. ZiMaßnahme -nachrichtl.- | Bisher finanziert | Ermächtigungs über- tragungen aus Vorvorj. | Ergebnis 2022 | Ansatz 2023 | Ansatz 2024 | VE | Plan 2025 | Plan 2026 | Plan 2027 | Finanzbedarf weitere Jahre -nachrichtl.- |
| 9 | Auszahlungen für den Erwerb von beweglichem Sachvermögen | -30.000 | 0,00 | 0 | 0,00 | -30.000 | -30.000 | 0 | 0 | 0 | 0 | 0 |


|  Investitionsprogramm Stadt Markdorf | | | | | | | | | | | | |
|---|---|---|----------------------|---|------------------|----------------|----------------|----|--------------|--------------|--------------|--|
| Nr. | Investitionsmaßnahmen Einzahlungs- und Auszahlungsarten | Gesamtang. ZiMaßnahme -nachrichtl.- | Bisher finanziert | Ermächtigungs über- tragungen aus Vorvorj. | Ergebnis 2022 | Ansatz 2023 | Ansatz 2024 | VE | Plan 2025 | Plan 2026 | Plan 2027 | Finanzbedarf weitere Jahre -nachrichtl.- |
| 13 | Summe der Auszahlungen aus Investitionstätigkeit (Summe aus Nummern 7 bis 12) | -30.000 | 0,00 | 0 | 0,00 | -30.000 | -30.000 | 0 | 0 | 0 | 0 | 0 |
| 14 | Saldo aus Investitionstätigkeit (Saldo aus Nummern 6 und 13) | -30.000 | 0,00 | 0 | 0,00 | -30.000 | -30.000 | 0 | 0 | 0 | 0 | 0 |
| 16 | Gesamtkosten der Maßnahme (Summe aus Nummern 13 und 15) | -30.000 | 0,00 | 0 | 0,00 | -30.000 | -30.000 | 0 | 0 | 0 | 0 | 0 |
| Investition H-1280-001 Neuanschaffung Sirenen Katastrophenschutz | | | | | | | | | | | | |
| Nr. | Investitionsmaßnahmen Einzahlungs- und Auszahlungsarten | Gesamtang. ZiMaßnahme -nachrichtl.- | Bisher finanziert | Ermächtigungs über- tragungen aus Vorvorj. | Ergebnis 2022 | Ansatz 2023 | Ansatz 2024 | VE | Plan 2025 | Plan 2026 | Plan 2027 | Finanzbedarf weitere Jahre -nachrichtl.- |
| 7 | Auszahlungen für den Erwerb von Grundstücken und Gebäuden | | | 0 | 0,00 | -100.000 | 0 | 0 | 0 | 0 | 0 | 0 |
| 9 | Auszahlungen für den Erwerb von beweglichem Sachvermögen | | | 0 | 0,00 | 0 | -100.000 | 0 | 0 | 0 | 0 | 0 |
| 13 | Summe der Auszahlungen aus Investitionstätigkeit (Summe aus Nummern 7 bis 12) | | | 0 | 0,00 | -100.000 | -100.000 | 0 | 0 | 0 | 0 | 0 |
| 14 | Saldo aus Investitionstätigkeit (Saldo aus Nummern 6 und 13) | | | 0 | 0,00 | -100.000 | -100.000 | 0 | 0 | 0 | 0 | 0 |
| 16 | Gesamtkosten der Maßnahme (Summe aus Nummern 13 und 15) | | | 0 | 0,00 | -100.000 | -100.000 | 0 | 0 | 0 | 0 | 0 |
| Investition H-2110-006 Hochbau Grundschulkonzeption | | | | | | | | | | | | |
| Nr. | Investitionsmaßnahmen Einzahlungs- und Auszahlungsarten | Gesamtang. ZiMaßnahme -nachrichtl.- | Bisher finanziert | Ermächtigungs über- tragungen aus Vorvorj. | Ergebnis 2022 | Ansatz 2023 | Ansatz 2024 | VE | Plan 2025 | Plan 2026 | Plan 2027 | Finanzbedarf weitere Jahre -nachrichtl.- |
| 8 | Auszahlungen für Baumaßnahmen | 0 | -22.948,88 | 0 | 0,00 | 0 | 0 | 0 | 0 | 0 | 0 | 0 |
| 13 | Summe der Auszahlungen aus Investitionstätigkeit (Summe aus Nummern 7 bis 12) | 0 | -22.948,88 | 0 | 0,00 | 0 | 0 | 0 | 0 | 0 | 0 | 0 |
| 14 | Saldo aus Investitionstätigkeit (Saldo aus Nummern 6 und 13) | 0 | -22.948,88 | 0 | 0,00 | 0 | 0 | 0 | 0 | 0 | 0 | 0 |
| 16 | Gesamtkosten der Maßnahme (Summe aus Nummern 13 und 15) | 0 | -22.948,88 | 0 | 0,00 | 0 | 0 | 0 | 0 | 0 | 0 | 0 |
| Investition H-2110-007 Hochbau Grundschule Markdorf Sanierung | | | | | | | | | | | | |


|  Investitionsprogramm Stadt Markdorf | | | | | | | | | | | | |
|---|--|---|----------------------|---|----------------------|-------------------|-------------------|----------|-------------------|-------------------|-------------------|--|
| Nr. | Investitionsmaßnahmen Einzahlungs- und Auszahlungsarten | Gesamtang. z/Maßnahme -nachrichtl.- | Bisher finanziert | Ermächtigungs über- tragungen aus Vorvorj. | Ergebnis 2022 | Ansatz 2023 | Ansatz 2024 | VE | Plan 2025 | Plan 2026 | Plan 2027 | Finanzbedarf weitere Jahre -nachrichtl.- |
| 8 | Auszahlungen für Baumaßnahmen | -6.600.000 | -2.236.949,74 | 0 | -1.684.595,32 | -2.400.000 | -1.900.000 | 0 | -625.000 | -375.000 | 0 | 0 |
| 13 | Summe der Auszahlungen aus Investitionstätigkeit (Summe aus Nummern 7 bis 12) | -6.600.000 | -2.236.949,74 | 0 | -1.684.595,32 | -2.400.000 | -1.900.000 | 0 | -625.000 | -375.000 | 0 | 0 |
| 14 | Saldo aus Investitionstätigkeit (Saldo aus Nummern 6 und 13) | -6.600.000 | -2.236.949,74 | 0 | -1.684.595,32 | -2.400.000 | -1.900.000 | 0 | -625.000 | -375.000 | 0 | 0 |
| 16 | Gesamtkosten der Maßnahme (Summe aus Nummern 13 und 15) | -6.600.000 | -2.236.949,74 | 0 | -1.684.595,32 | -2.400.000 | -1.900.000 | 0 | -625.000 | -375.000 | 0 | 0 |
| Investition H-2110-008 Hochbau Neubau Ganztagesbereich GS Leimbach | | | | | | | | | | | | |
| Nr. | Investitionsmaßnahmen Einzahlungs- und Auszahlungsarten | Gesamtang. z/Maßnahme -nachrichtl.- | Bisher finanziert | Ermächtigungs über- tragungen aus Vorvorj. | Ergebnis 2022 | Ansatz 2023 | Ansatz 2024 | VE | Plan 2025 | Plan 2026 | Plan 2027 | Finanzbedarf weitere Jahre -nachrichtl.- |
| 8 | Auszahlungen für Baumaßnahmen | -4.000.000 | -131.772,93 | 0 | -127.573,16 | -300.000 | -500.000 | 0 | -1.500.000 | -1.000.000 | -1.000.000 | 0 |
| 13 | Summe der Auszahlungen aus Investitionstätigkeit (Summe aus Nummern 7 bis 12) | -4.000.000 | -131.772,93 | 0 | -127.573,16 | -300.000 | -500.000 | 0 | -1.500.000 | -1.000.000 | -1.000.000 | 0 |
| 14 | Saldo aus Investitionstätigkeit (Saldo aus Nummern 6 und 13) | -4.000.000 | -131.772,93 | 0 | -127.573,16 | -300.000 | -500.000 | 0 | -1.500.000 | -1.000.000 | -1.000.000 | 0 |
| 16 | Gesamtkosten der Maßnahme (Summe aus Nummern 13 und 15) | -4.000.000 | -131.772,93 | 0 | -127.573,16 | -300.000 | -500.000 | 0 | -1.500.000 | -1.000.000 | -1.000.000 | 0 |
| Investition H-2110-011 Hochbau Neubau Grundschule am BZM | | | | | | | | | | | | |
| Nr. | Investitionsmaßnahmen Einzahlungs- und Auszahlungsarten | Gesamtang. z/Maßnahme -nachrichtl.- | Bisher finanziert | Ermächtigungs über- tragungen aus Vorvorj. | Ergebnis 2022 | Ansatz 2023 | Ansatz 2024 | VE | Plan 2025 | Plan 2026 | Plan 2027 | Finanzbedarf weitere Jahre -nachrichtl.- |
| 8 | Auszahlungen für Baumaßnahmen | -14.000.000 | -581.992,49 | 0 | -567.574,33 | -1.000.000 | -2.000.000 | 0 | -3.000.000 | -3.000.000 | -5.000.000 | 0 |
| 13 | Summe der Auszahlungen aus Investitionstätigkeit (Summe aus Nummern 7 bis 12) | -14.000.000 | -581.992,49 | 0 | -567.574,33 | -1.000.000 | -2.000.000 | 0 | -3.000.000 | -3.000.000 | -5.000.000 | 0 |
| 14 | Saldo aus Investitionstätigkeit (Saldo aus Nummern 6 und 13) | -14.000.000 | -581.992,49 | 0 | -567.574,33 | -1.000.000 | -2.000.000 | 0 | -3.000.000 | -3.000.000 | -5.000.000 | 0 |
| 16 | Gesamtkosten der Maßnahme (Summe aus Nummern 13 und 15) | -14.000.000 | -581.992,49 | 0 | -567.574,33 | -1.000.000 | -2.000.000 | 0 | -3.000.000 | -3.000.000 | -5.000.000 | 0 |
| Investition H-2110-013 Hochbau Neubau Fachklassenräume JGS | | | | | | | | | | | | |
| Nr. | Investitionsmaßnahmen Einzahlungs- und Auszahlungsarten | Gesamtang. z/Maßnahme -nachrichtl.- | Bisher finanziert | Ermächtigungs über- tragungen aus Vorvorj. | Ergebnis 2022 | Ansatz 2023 | Ansatz 2024 | VE | Plan 2025 | Plan 2026 | Plan 2027 | Finanzbedarf weitere Jahre -nachrichtl.- |
| 8 | Auszahlungen für Baumaßnahmen | -600.000 | 0,00 | 0 | 0,00 | -600.000 | 0 | 0 | 0 | 0 | 0 | 0 |


|  Investitionsprogramm Stadt Markdorf | | | | | | | | | | | | |
|---|---|--|----------------------|---|------------------|----------------|----------------|----|--------------|--------------|--------------|--|
| Nr. | Investitionsmaßnahmen Einzahlungs- und Auszahlungsarten | Gesamtang. z. Maßnahme -nachrichtl.- | Bisher finanziert | Ermächtigungs über- tragungen aus Vorvorj. | Ergebnis 2022 | Ansatz 2023 | Ansatz 2024 | VE | Plan 2025 | Plan 2026 | Plan 2027 | Finanzbedarf weitere Jahre -nachrichtl.- |
| 13 | Summe der Auszahlungen aus Investitionstätigkeit (Summe aus Nummern 7 bis 12) | -600.000 | 0,00 | 0 | 0,00 | -600.000 | 0 | 0 | 0 | 0 | 0 | 0 |
| 14 | Saldo aus Investitionstätigkeit (Saldo aus Nummern 6 und 13) | -600.000 | 0,00 | 0 | 0,00 | -600.000 | 0 | 0 | 0 | 0 | 0 | 0 |
| 16 | Gesamtkosten der Maßnahme (Summe aus Nummern 13 und 15) | -600.000 | 0,00 | 0 | 0,00 | -600.000 | 0 | 0 | 0 | 0 | 0 | 0 |
| Investition H-3620-002 Hochbau Jugendtreffpunkte | | | | | | | | | | | | |
| Nr. | Investitionsmaßnahmen Einzahlungs- und Auszahlungsarten | Gesamtang. z. Maßnahme -nachrichtl.- | Bisher finanziert | Ermächtigungs über- tragungen aus Vorvorj. | Ergebnis 2022 | Ansatz 2023 | Ansatz 2024 | VE | Plan 2025 | Plan 2026 | Plan 2027 | Finanzbedarf weitere Jahre -nachrichtl.- |
| 8 | Auszahlungen für Baumaßnahmen | | | 0 | 0,00 | 0 | -20.000 | 0 | 0 | 0 | 0 | 0 |
| 13 | Summe der Auszahlungen aus Investitionstätigkeit (Summe aus Nummern 7 bis 12) | | | 0 | 0,00 | 0 | -20.000 | 0 | 0 | 0 | 0 | 0 |
| 14 | Saldo aus Investitionstätigkeit (Saldo aus Nummern 6 und 13) | | | 0 | 0,00 | 0 | -20.000 | 0 | 0 | 0 | 0 | 0 |
| 16 | Gesamtkosten der Maßnahme (Summe aus Nummern 13 und 15) | | | 0 | 0,00 | 0 | -20.000 | 0 | 0 | 0 | 0 | 0 |
| Investition H-3650-001 Hochbau Kiga St. Elisabeth | | | | | | | | | | | | |
| Nr. | Investitionsmaßnahmen Einzahlungs- und Auszahlungsarten | Gesamtang. z. Maßnahme -nachrichtl.- | Bisher finanziert | Ermächtigungs über- tragungen aus Vorvorj. | Ergebnis 2022 | Ansatz 2023 | Ansatz 2024 | VE | Plan 2025 | Plan 2026 | Plan 2027 | Finanzbedarf weitere Jahre -nachrichtl.- |
| 8 | Auszahlungen für Baumaßnahmen | -3.400.000 | -2.975.417,48 | 0 | -1.844.682,86 | -50.000 | -15.000 | 0 | 0 | 0 | 0 | 0 |
| 13 | Summe der Auszahlungen aus Investitionstätigkeit (Summe aus Nummern 7 bis 12) | -3.400.000 | -2.975.417,48 | 0 | -1.844.682,86 | -50.000 | -15.000 | 0 | 0 | 0 | 0 | 0 |
| 14 | Saldo aus Investitionstätigkeit (Saldo aus Nummern 6 und 13) | -3.400.000 | -2.975.417,48 | 0 | -1.844.682,86 | -50.000 | -15.000 | 0 | 0 | 0 | 0 | 0 |
| 16 | Gesamtkosten der Maßnahme (Summe aus Nummern 13 und 15) | -3.400.000 | -2.975.417,48 | 0 | -1.844.682,86 | -50.000 | -15.000 | 0 | 0 | 0 | 0 | 0 |
| Investition H-3650-004 Hochbau Kiga St. Martin | | | | | | | | | | | | |
| Nr. | Investitionsmaßnahmen Einzahlungs- und Auszahlungsarten | Gesamtang. z. Maßnahme -nachrichtl.- | Bisher finanziert | Ermächtigungs über- tragungen aus Vorvorj. | Ergebnis 2022 | Ansatz 2023 | Ansatz 2024 | VE | Plan 2025 | Plan 2026 | Plan 2027 | Finanzbedarf weitere Jahre -nachrichtl.- |
| 7 | Auszahlungen für den Erwerb von Grundstücken und Gebäuden | 0 | -16.724,34 | 0 | 0,00 | 0 | 0 | 0 | 0 | 0 | 0 | 0 |


|  Investitionsprogramm Stadt Markdorf | | | | | | | | | | | | |
|---|---|---|----------------------|---|------------------|----------------|----------------|----|--------------|--------------|--------------|--|
| Nr. | Investitionsmaßnahmen Einzahlungs- und Auszahlungsarten | Gesamtang. z/maßnahme -nachrichtl.- | Bisher finanziert | Ermächtigungs über- tragungen aus Vorvorj. | Ergebnis 2022 | Ansatz 2023 | Ansatz 2024 | VE | Plan 2025 | Plan 2026 | Plan 2027 | Finanzbedarf weitere Jahre -nachrichtl.- |
| 13 | Summe der Auszahlungen aus Investitionstätigkeit (Summe aus Nummern 7 bis 12) | 0 | -16.724,34 | 0 | 0,00 | 0 | 0 | 0 | 0 | 0 | 0 | 0 |
| 14 | Saldo aus Investitionstätigkeit (Saldo aus Nummern 6 und 13) | 0 | -16.724,34 | 0 | 0,00 | 0 | 0 | 0 | 0 | 0 | 0 | 0 |
| 16 | Gesamtkosten der Maßnahme (Summe aus Nummern 13 und 15) | 0 | -16.724,34 | 0 | 0,00 | 0 | 0 | 0 | 0 | 0 | 0 | 0 |
| Investition H-3650-007 Hochbau Kiga Storchennest | | | | | | | | | | | | |
| Nr. | Investitionsmaßnahmen Einzahlungs- und Auszahlungsarten | Gesamtang. z/maßnahme -nachrichtl.- | Bisher finanziert | Ermächtigungs über- tragungen aus Vorvorj. | Ergebnis 2022 | Ansatz 2023 | Ansatz 2024 | VE | Plan 2025 | Plan 2026 | Plan 2027 | Finanzbedarf weitere Jahre -nachrichtl.- |
| 8 | Auszahlungen für Baumaßnahmen | -5.650.000 | -6.265.938,41 | 0 | -3.893,89 | 0 | 0 | 0 | 0 | 0 | 0 | 0 |
| 13 | Summe der Auszahlungen aus Investitionstätigkeit (Summe aus Nummern 7 bis 12) | -5.650.000 | -6.265.938,41 | 0 | -3.893,89 | 0 | 0 | 0 | 0 | 0 | 0 | 0 |
| 14 | Saldo aus Investitionstätigkeit (Saldo aus Nummern 6 und 13) | -5.650.000 | -6.265.938,41 | 0 | -3.893,89 | 0 | 0 | 0 | 0 | 0 | 0 | 0 |
| 16 | Gesamtkosten der Maßnahme (Summe aus Nummern 13 und 15) | -5.650.000 | -6.265.938,41 | 0 | -3.893,89 | 0 | 0 | 0 | 0 | 0 | 0 | 0 |
| Investition H-3650-014 Hochbau Waldkindergarten | | | | | | | | | | | | |
| Nr. | Investitionsmaßnahmen Einzahlungs- und Auszahlungsarten | Gesamtang. z/maßnahme -nachrichtl.- | Bisher finanziert | Ermächtigungs über- tragungen aus Vorvorj. | Ergebnis 2022 | Ansatz 2023 | Ansatz 2024 | VE | Plan 2025 | Plan 2026 | Plan 2027 | Finanzbedarf weitere Jahre -nachrichtl.- |
| 7 | Auszahlungen für den Erwerb von Grundstücken und Gebäuden | 0 | -1.424,53 | 0 | -1.115,13 | 0 | 0 | 0 | 0 | 0 | 0 | 0 |
| 8 | Auszahlungen für Baumaßnahmen | -110.000 | -106.033,47 | 0 | -5.370,54 | 0 | 0 | 0 | 0 | 0 | 0 | 0 |
| 13 | Summe der Auszahlungen aus Investitionstätigkeit (Summe aus Nummern 7 bis 12) | -110.000 | -107.458,00 | 0 | -6.485,67 | 0 | 0 | 0 | 0 | 0 | 0 | 0 |
| 14 | Saldo aus Investitionstätigkeit (Saldo aus Nummern 6 und 13) | -110.000 | -107.458,00 | 0 | -6.485,67 | 0 | 0 | 0 | 0 | 0 | 0 | 0 |
| 16 | Gesamtkosten der Maßnahme (Summe aus Nummern 13 und 15) | -110.000 | -107.458,00 | 0 | -6.485,67 | 0 | 0 | 0 | 0 | 0 | 0 | 0 |
| Investition H-3650-015 Sanierung Kindergarten Pestalozzi | | | | | | | | | | | | |


|  Investitionsprogramm Stadt Markdorf | | | | | | | | | | | | |
|---|--|--|----------------------|---|----------------------|-------------------|-----------------|----------|--------------|--------------|--------------|--|
| Nr. | Investitionsmaßnahmen Einzahlungs- und Auszahlungsarten | Gesamtang. z. Maßnahme -nachrichtl.- | Bisher finanziert | Ermächtigungs über- tragungen aus Vorvorj. | Ergebnis 2022 | Ansatz 2023 | Ansatz 2024 | VE | Plan 2025 | Plan 2026 | Plan 2027 | Finanzbedarf weitere Jahre -nachrichtl.- |
| 8 | Auszahlungen für Baumaßnahmen | - 1.200.000 | 0,00 | 0 | 0,00 | 0 | -200.000 | 0 | 0 | 0 | 0 | - 1.000.000 |
| 13 | Summe der Auszahlungen aus Investitionstätigkeit (Summe aus Nummern 7 bis 12) | -1.200.000 | 0,00 | 0 | 0,00 | 0 | -200.000 | 0 | 0 | 0 | 0 | -1.000.000 |
| 14 | Saldo aus Investitionstätigkeit (Saldo aus Nummern 6 und 13) | -1.200.000 | 0,00 | 0 | 0,00 | 0 | -200.000 | 0 | 0 | 0 | 0 | -1.000.000 |
| 16 | Gesamtkosten der Maßnahme (Summe aus Nummern 13 und 15) | -1.200.000 | 0,00 | 0 | 0,00 | 0 | -200.000 | 0 | 0 | 0 | 0 | -1.000.000 |
| Investition H-3650-016 Sanierung Kinderhaus Alte Schule | | | | | | | | | | | | |
| Nr. | Investitionsmaßnahmen Einzahlungs- und Auszahlungsarten | Gesamtang. z. Maßnahme -nachrichtl.- | Bisher finanziert | Ermächtigungs über- tragungen aus Vorvorj. | Ergebnis 2022 | Ansatz 2023 | Ansatz 2024 | VE | Plan 2025 | Plan 2026 | Plan 2027 | Finanzbedarf weitere Jahre -nachrichtl.- |
| 8 | Auszahlungen für Baumaßnahmen | - 1.520.000 | 0,00 | 0 | 0,00 | 0 | -20.000 | 0 | 0 | 0 | 0 | - 1.500.000 |
| 13 | Summe der Auszahlungen aus Investitionstätigkeit (Summe aus Nummern 7 bis 12) | -1.520.000 | 0,00 | 0 | 0,00 | 0 | -20.000 | 0 | 0 | 0 | 0 | -1.500.000 |
| 14 | Saldo aus Investitionstätigkeit (Saldo aus Nummern 6 und 13) | -1.520.000 | 0,00 | 0 | 0,00 | 0 | -20.000 | 0 | 0 | 0 | 0 | -1.500.000 |
| 16 | Gesamtkosten der Maßnahme (Summe aus Nummern 13 und 15) | -1.520.000 | 0,00 | 0 | 0,00 | 0 | -20.000 | 0 | 0 | 0 | 0 | -1.500.000 |
| Investition H-4241-005 Hochbau Neubau Sporthalle Jakob-Gretser-Schule | | | | | | | | | | | | |
| Nr. | Investitionsmaßnahmen Einzahlungs- und Auszahlungsarten | Gesamtang. z. Maßnahme -nachrichtl.- | Bisher finanziert | Ermächtigungs über- tragungen aus Vorvorj. | Ergebnis 2022 | Ansatz 2023 | Ansatz 2024 | VE | Plan 2025 | Plan 2026 | Plan 2027 | Finanzbedarf weitere Jahre -nachrichtl.- |
| 8 | Auszahlungen für Baumaßnahmen | - 4.600.000 | -2.933.370,36 | 0 | -2.112.073,42 | -1.210.000 | 0 | 0 | 0 | 0 | 0 | 0 |
| 13 | Summe der Auszahlungen aus Investitionstätigkeit (Summe aus Nummern 7 bis 12) | -4.600.000 | -2.933.370,36 | 0 | -2.112.073,42 | -1.210.000 | 0 | 0 | 0 | 0 | 0 | 0 |
| 14 | Saldo aus Investitionstätigkeit (Saldo aus Nummern 6 und 13) | -4.600.000 | -2.933.370,36 | 0 | -2.112.073,42 | -1.210.000 | 0 | 0 | 0 | 0 | 0 | 0 |
| 16 | Gesamtkosten der Maßnahme (Summe aus Nummern 13 und 15) | -4.600.000 | -2.933.370,36 | 0 | -2.112.073,42 | -1.210.000 | 0 | 0 | 0 | 0 | 0 | 0 |
| Investition H-4241-006 Hochbau Neubau Sporthalle Grundschule am BZM | | | | | | | | | | | | |
| Nr. | Investitionsmaßnahmen Einzahlungs- und Auszahlungsarten | Gesamtang. z. Maßnahme -nachrichtl.- | Bisher finanziert | Ermächtigungs über- tragungen aus Vorvorj. | Ergebnis 2022 | Ansatz 2023 | Ansatz 2024 | VE | Plan 2025 | Plan 2026 | Plan 2027 | Finanzbedarf weitere Jahre -nachrichtl.- |
| 8 | Auszahlungen für Baumaßnahmen | - 6.950.000 | -248.891,16 | 0 | -248.891,16 | -300.000 | -1.000.000 | 0 | -2.400.000 | -2.150.000 | -1.000.000 | 0 |


|  Investitionsprogramm Stadt Markdorf | | | | | | | | | | | | |
|---|---|---|----------------------|---|------------------|----------------|----------------|----|--------------|--------------|--------------|--|
| Nr. | Investitionsmaßnahmen Einzahlungs- und Auszahlungsarten | Gesamtang. ZiMaßnahme -nachrichtl.- | Bisher finanziert | Ermächtigungs über- tragungen aus Vorvorj. | Ergebnis 2022 | Ansatz 2023 | Ansatz 2024 | VE | Plan 2025 | Plan 2026 | Plan 2027 | Finanzbedarf weitere Jahre -nachrichtl.- |
| 13 | Summe der Auszahlungen aus Investitionstätigkeit (Summe aus Nummern 7 bis 12) | -6.950.000 | -248.891,16 | 0 | -248.891,16 | -300.000 | -1.000.000 | 0 | -2.400.000 | -2.150.000 | -1.000.000 | 0 |
| 14 | Saldo aus Investitionstätigkeit (Saldo aus Nummern 6 und 13) | -6.950.000 | -248.891,16 | 0 | -248.891,16 | -300.000 | -1.000.000 | 0 | -2.400.000 | -2.150.000 | -1.000.000 | 0 |
| 16 | Gesamtkosten der Maßnahme (Summe aus Nummern 13 und 15) | -6.950.000 | -248.891,16 | 0 | -248.891,16 | -300.000 | -1.000.000 | 0 | -2.400.000 | -2.150.000 | -1.000.000 | 0 |
| Investition H-4241-007 Hochbau Sanierung MZH Leimbach | | | | | | | | | | | | |
| Nr. | Investitionsmaßnahmen Einzahlungs- und Auszahlungsarten | Gesamtang. ZiMaßnahme -nachrichtl.- | Bisher finanziert | Ermächtigungs über- tragungen aus Vorvorj. | Ergebnis 2022 | Ansatz 2023 | Ansatz 2024 | VE | Plan 2025 | Plan 2026 | Plan 2027 | Finanzbedarf weitere Jahre -nachrichtl.- |
| 8 | Auszahlungen für Baumaßnahmen | -764.000 | -114.198,26 | 0 | 0,00 | -125.000 | -10.000 | 0 | 0 | 0 | 0 | -600.000 |
| 13 | Summe der Auszahlungen aus Investitionstätigkeit (Summe aus Nummern 7 bis 12) | -764.000 | -114.198,26 | 0 | 0,00 | -125.000 | -10.000 | 0 | 0 | 0 | 0 | -600.000 |
| 14 | Saldo aus Investitionstätigkeit (Saldo aus Nummern 6 und 13) | -764.000 | -114.198,26 | 0 | 0,00 | -125.000 | -10.000 | 0 | 0 | 0 | 0 | -600.000 |
| 16 | Gesamtkosten der Maßnahme (Summe aus Nummern 13 und 15) | -764.000 | -114.198,26 | 0 | 0,00 | -125.000 | -10.000 | 0 | 0 | 0 | 0 | -600.000 |
| Investition H-5110-002 Hochbau Umfeld Rathaus | | | | | | | | | | | | |
| Nr. | Investitionsmaßnahmen Einzahlungs- und Auszahlungsarten | Gesamtang. ZiMaßnahme -nachrichtl.- | Bisher finanziert | Ermächtigungs über- tragungen aus Vorvorj. | Ergebnis 2022 | Ansatz 2023 | Ansatz 2024 | VE | Plan 2025 | Plan 2026 | Plan 2027 | Finanzbedarf weitere Jahre -nachrichtl.- |
| 8 | Auszahlungen für Baumaßnahmen | -100.000 | -35.369,60 | 0 | 0,00 | 0 | 0 | 0 | 0 | 0 | 0 | 0 |
| 11 | Auszahlungen für Investitionsförderungsmaßnahmen | 100.000 | 0,00 | 0 | 0,00 | 0 | 0 | 0 | 0 | 0 | 0 | 0 |
| 13 | Summe der Auszahlungen aus Investitionstätigkeit (Summe aus Nummern 7 bis 12) | 0 | -35.369,60 | 0 | 0,00 | 0 | 0 | 0 | 0 | 0 | 0 | 0 |
| 14 | Saldo aus Investitionstätigkeit (Saldo aus Nummern 6 und 13) | 0 | -35.369,60 | 0 | 0,00 | 0 | 0 | 0 | 0 | 0 | 0 | 0 |
| 16 | Gesamtkosten der Maßnahme (Summe aus Nummern 13 und 15) | 0 | -35.369,60 | 0 | 0,00 | 0 | 0 | 0 | 0 | 0 | 0 | 0 |
| Investition H-5110-003 Hochbau Rathausareal (Sanierungsgebiet) | | | | | | | | | | | | |


|  Investitionsprogramm Stadt Markdorf | | | | | | | | | | | | |
|---|--|---|----------------------|---|-------------------|----------------|----------------|----------|--------------|--------------|--------------|--|
| Nr. | Investitionsmaßnahmen Einzahlungs- und Auszahlungsarten | Gesamtang. z.Maßnahme -nachrichtl.- | Bisher finanziert | Ermächtigungs über- tragungen aus Vorvorj. | Ergebnis 2022 | Ansatz 2023 | Ansatz 2024 | VE | Plan 2025 | Plan 2026 | Plan 2027 | Finanzbedarf weitere Jahre -nachrichtl.- |
| 7 | Auszahlungen für den Erwerb von Grundstücken und Gebäuden | 0 | -420.283,13 | 0 | 0,00 | 0 | 0 | 0 | 0 | 0 | 0 | 0 |
| 8 | Auszahlungen für Baumaßnahmen | -250.000 | -66.766,38 | 0 | -13.090,00 | 0 | 0 | 0 | 0 | 0 | 0 | 0 |
| 13 | Summe der Auszahlungen aus Investitionstätigkeit (Summe aus Nummern 7 bis 12) | -250.000 | -487.049,51 | 0 | -13.090,00 | 0 | 0 | 0 | 0 | 0 | 0 | 0 |
| 14 | Saldo aus Investitionstätigkeit (Saldo aus Nummern 6 und 13) | -250.000 | -487.049,51 | 0 | -13.090,00 | 0 | 0 | 0 | 0 | 0 | 0 | 0 |
| 16 | Gesamtkosten der Maßnahme (Summe aus Nummern 13 und 15) | -250.000 | -487.049,51 | 0 | -13.090,00 | 0 | 0 | 0 | 0 | 0 | 0 | 0 |
| Investition H-5460-002 Konzeption und Umsetzung Parkhaus Poststraße | | | | | | | | | | | | |
| Nr. | Investitionsmaßnahmen Einzahlungs- und Auszahlungsarten | Gesamtang. z.Maßnahme -nachrichtl.- | Bisher finanziert | Ermächtigungs über- tragungen aus Vorvorj. | Ergebnis 2022 | Ansatz 2023 | Ansatz 2024 | VE | Plan 2025 | Plan 2026 | Plan 2027 | Finanzbedarf weitere Jahre -nachrichtl.- |
| 8 | Auszahlungen für Baumaßnahmen | -1.245.000 | -4.861,90 | 0 | 0,00 | -40.000 | -40.000 | 0 | 0 | 0 | 0 | -1.200.000 |
| 13 | Summe der Auszahlungen aus Investitionstätigkeit (Summe aus Nummern 7 bis 12) | -1.245.000 | -4.861,90 | 0 | 0,00 | -40.000 | -40.000 | 0 | 0 | 0 | 0 | -1.200.000 |
| 14 | Saldo aus Investitionstätigkeit (Saldo aus Nummern 6 und 13) | -1.245.000 | -4.861,90 | 0 | 0,00 | -40.000 | -40.000 | 0 | 0 | 0 | 0 | -1.200.000 |
| 16 | Gesamtkosten der Maßnahme (Summe aus Nummern 13 und 15) | -1.245.000 | -4.861,90 | 0 | 0,00 | -40.000 | -40.000 | 0 | 0 | 0 | 0 | -1.200.000 |
| Investition H-5460-003 Hochbau Sanierung Tiefgarage Bischofschloss | | | | | | | | | | | | |
| Nr. | Investitionsmaßnahmen Einzahlungs- und Auszahlungsarten | Gesamtang. z.Maßnahme -nachrichtl.- | Bisher finanziert | Ermächtigungs über- tragungen aus Vorvorj. | Ergebnis 2022 | Ansatz 2023 | Ansatz 2024 | VE | Plan 2025 | Plan 2026 | Plan 2027 | Finanzbedarf weitere Jahre -nachrichtl.- |
| 8 | Auszahlungen für Baumaßnahmen | -1.500.000 | -18.613,27 | 0 | 0,00 | 0 | 0 | 0 | 0 | 0 | 0 | -1.500.000 |
| 13 | Summe der Auszahlungen aus Investitionstätigkeit (Summe aus Nummern 7 bis 12) | -1.500.000 | -18.613,27 | 0 | 0,00 | 0 | 0 | 0 | 0 | 0 | 0 | -1.500.000 |
| 14 | Saldo aus Investitionstätigkeit (Saldo aus Nummern 6 und 13) | -1.500.000 | -18.613,27 | 0 | 0,00 | 0 | 0 | 0 | 0 | 0 | 0 | -1.500.000 |
| 16 | Gesamtkosten der Maßnahme (Summe aus Nummern 13 und 15) | -1.500.000 | -18.613,27 | 0 | 0,00 | 0 | 0 | 0 | 0 | 0 | 0 | -1.500.000 |
| Investition H-5460-004 Hochbau Sanierung TG Biberacherhofstr./West III | | | | | | | | | | | | |


|  Investitionsprogramm Stadt Markdorf | | | | | | | | | | | | |
|---|--|---|----------------------|---|------------------|-----------------|-----------------|----------|-------------------|--------------|--------------|--|
| Nr. | Investitionsmaßnahmen Einzahlungs- und Auszahlungsarten | Gesamtang. z/Maßnahme -nachrichtl.- | Bisher finanziert | Ermächtigungs über- tragungen aus Vorvorj. | Ergebnis 2022 | Ansatz 2023 | Ansatz 2024 | VE | Plan 2025 | Plan 2026 | Plan 2027 | Finanzbedarf weitere Jahre -nachrichtl.- |
| 8 | Auszahlungen für Baumaßnahmen | -1.800.000 | -19.234,68 | 0 | -3.960,71 | -300.000 | -300.000 | 0 | -1.500.000 | 0 | 0 | 0 |
| 13 | Summe der Auszahlungen aus Investitionstätigkeit (Summe aus Nummern 7 bis 12) | -1.800.000 | -19.234,68 | 0 | -3.960,71 | -300.000 | -300.000 | 0 | -1.500.000 | 0 | 0 | 0 |
| 14 | Saldo aus Investitionstätigkeit (Saldo aus Nummern 6 und 13) | -1.800.000 | -19.234,68 | 0 | -3.960,71 | -300.000 | -300.000 | 0 | -1.500.000 | 0 | 0 | 0 |
| 16 | Gesamtkosten der Maßnahme (Summe aus Nummern 13 und 15) | -1.800.000 | -19.234,68 | 0 | -3.960,71 | -300.000 | -300.000 | 0 | -1.500.000 | 0 | 0 | 0 |
| Investition H-5490-001 Hochbau Öffentliche Toilettenanlagen | | | | | | | | | | | | |
| Nr. | Investitionsmaßnahmen Einzahlungs- und Auszahlungsarten | Gesamtang. z/Maßnahme -nachrichtl.- | Bisher finanziert | Ermächtigungs über- tragungen aus Vorvorj. | Ergebnis 2022 | Ansatz 2023 | Ansatz 2024 | VE | Plan 2025 | Plan 2026 | Plan 2027 | Finanzbedarf weitere Jahre -nachrichtl.- |
| 8 | Auszahlungen für Baumaßnahmen | -10.000 | 0,00 | 0 | 0,00 | 0 | 0 | 0 | 0 | 0 | 0 | 0 |
| 13 | Summe der Auszahlungen aus Investitionstätigkeit (Summe aus Nummern 7 bis 12) | -10.000 | 0,00 | 0 | 0,00 | 0 | 0 | 0 | 0 | 0 | 0 | 0 |
| 14 | Saldo aus Investitionstätigkeit (Saldo aus Nummern 6 und 13) | -10.000 | 0,00 | 0 | 0,00 | 0 | 0 | 0 | 0 | 0 | 0 | 0 |
| 16 | Gesamtkosten der Maßnahme (Summe aus Nummern 13 und 15) | -10.000 | 0,00 | 0 | 0,00 | 0 | 0 | 0 | 0 | 0 | 0 | 0 |
| Investition H-5510-001 Hochbau Spielplätze Allgemein | | | | | | | | | | | | |
| Nr. | Investitionsmaßnahmen Einzahlungs- und Auszahlungsarten | Gesamtang. z/Maßnahme -nachrichtl.- | Bisher finanziert | Ermächtigungs über- tragungen aus Vorvorj. | Ergebnis 2022 | Ansatz 2023 | Ansatz 2024 | VE | Plan 2025 | Plan 2026 | Plan 2027 | Finanzbedarf weitere Jahre -nachrichtl.- |
| 8 | Auszahlungen für Baumaßnahmen | -50.000 | 0,00 | 0 | 0,00 | 0 | 0 | 0 | 0 | 0 | 0 | 0 |
| 9 | Auszahlungen für den Erwerb von beweglichem Sachvermögen | 0 | -9.668,52 | 0 | 0,00 | 0 | 0 | 0 | 0 | 0 | 0 | 0 |
| 13 | Summe der Auszahlungen aus Investitionstätigkeit (Summe aus Nummern 7 bis 12) | -50.000 | -9.668,52 | 0 | 0,00 | 0 | 0 | 0 | 0 | 0 | 0 | 0 |
| 14 | Saldo aus Investitionstätigkeit (Saldo aus Nummern 6 und 13) | -50.000 | -9.668,52 | 0 | 0,00 | 0 | 0 | 0 | 0 | 0 | 0 | 0 |
| 16 | Gesamtkosten der Maßnahme (Summe aus Nummern 13 und 15) | -50.000 | -9.668,52 | 0 | 0,00 | 0 | 0 | 0 | 0 | 0 | 0 | 0 |
| Investition H-5610-002 Klimaschutzmaßnahmen | | | | | | | | | | | | |


|  Investitionsprogramm Stadt Markdorf | | | | | | | | | | | | |
|---|--|---|----------------------|---|-------------------|-----------------|-----------------|----------|-----------------|-----------------|-----------------|--|
| Nr. | Investitionsmaßnahmen Einzahlungs- und Auszahlungsarten | Gesamtang. z/Maßnahme -nachrichtl.- | Bisher finanziert | Ermächtigungs über- tragungen aus Vorvorj. | Ergebnis 2022 | Ansatz 2023 | Ansatz 2024 | VE | Plan 2025 | Plan 2026 | Plan 2027 | Finanzbedarf weitere Jahre -nachrichtl.- |
| 8 | Auszahlungen für Baumaßnahmen | -400.000 | -10.010,64 | 0 | -10.010,64 | -100.000 | -100.000 | 0 | -100.000 | -100.000 | -100.000 | 0 |
| 13 | Summe der Auszahlungen aus Investitionstätigkeit (Summe aus Nummern 7 bis 12) | -400.000 | -10.010,64 | 0 | -10.010,64 | -100.000 | -100.000 | 0 | -100.000 | -100.000 | -100.000 | 0 |
| 14 | Saldo aus Investitionstätigkeit (Saldo aus Nummern 6 und 13) | -400.000 | -10.010,64 | 0 | -10.010,64 | -100.000 | -100.000 | 0 | -100.000 | -100.000 | -100.000 | 0 |
| 16 | Gesamtkosten der Maßnahme (Summe aus Nummern 13 und 15) | -400.000 | -10.010,64 | 0 | -10.010,64 | -100.000 | -100.000 | 0 | -100.000 | -100.000 | -100.000 | 0 |
| Investition H-5730-001 Sanierung Stadthalle | | | | | | | | | | | | |
| Nr. | Investitionsmaßnahmen Einzahlungs- und Auszahlungsarten | Gesamtang. z/Maßnahme -nachrichtl.- | Bisher finanziert | Ermächtigungs über- tragungen aus Vorvorj. | Ergebnis 2022 | Ansatz 2023 | Ansatz 2024 | VE | Plan 2025 | Plan 2026 | Plan 2027 | Finanzbedarf weitere Jahre -nachrichtl.- |
| 8 | Auszahlungen für Baumaßnahmen | -3.360.000 | -50.521,28 | 0 | 0,00 | -60.000 | 0 | 0 | 0 | 0 | 0 | -3.300.000 |
| 13 | Summe der Auszahlungen aus Investitionstätigkeit (Summe aus Nummern 7 bis 12) | -3.360.000 | -50.521,28 | 0 | 0,00 | -60.000 | 0 | 0 | 0 | 0 | 0 | -3.300.000 |
| 14 | Saldo aus Investitionstätigkeit (Saldo aus Nummern 6 und 13) | -3.360.000 | -50.521,28 | 0 | 0,00 | -60.000 | 0 | 0 | 0 | 0 | 0 | -3.300.000 |
| 16 | Gesamtkosten der Maßnahme (Summe aus Nummern 13 und 15) | -3.360.000 | -50.521,28 | 0 | 0,00 | -60.000 | 0 | 0 | 0 | 0 | 0 | -3.300.000 |
| Investition H-5730-002 Sanierung Bürgerhaus Ittendorf | | | | | | | | | | | | |
| Nr. | Investitionsmaßnahmen Einzahlungs- und Auszahlungsarten | Gesamtang. z/Maßnahme -nachrichtl.- | Bisher finanziert | Ermächtigungs über- tragungen aus Vorvorj. | Ergebnis 2022 | Ansatz 2023 | Ansatz 2024 | VE | Plan 2025 | Plan 2026 | Plan 2027 | Finanzbedarf weitere Jahre -nachrichtl.- |
| 8 | Auszahlungen für Baumaßnahmen | -1.550.000 | -3.658,71 | 0 | -3.658,71 | -50.000 | -50.000 | 0 | 0 | 0 | 0 | -1.500.000 |
| 13 | Summe der Auszahlungen aus Investitionstätigkeit (Summe aus Nummern 7 bis 12) | -1.550.000 | -3.658,71 | 0 | -3.658,71 | -50.000 | -50.000 | 0 | 0 | 0 | 0 | -1.500.000 |
| 14 | Saldo aus Investitionstätigkeit (Saldo aus Nummern 6 und 13) | -1.550.000 | -3.658,71 | 0 | -3.658,71 | -50.000 | -50.000 | 0 | 0 | 0 | 0 | -1.500.000 |
| 16 | Gesamtkosten der Maßnahme (Summe aus Nummern 13 und 15) | -1.550.000 | -3.658,71 | 0 | -3.658,71 | -50.000 | -50.000 | 0 | 0 | 0 | 0 | -1.500.000 |
| Investition H-5730-003 Hochbau Fluchtwege, Beleucht. Vereinsheim Hepbach | | | | | | | | | | | | |
| Nr. | Investitionsmaßnahmen Einzahlungs- und Auszahlungsarten | Gesamtang. z/Maßnahme -nachrichtl.- | Bisher finanziert | Ermächtigungs über- tragungen aus Vorvorj. | Ergebnis 2022 | Ansatz 2023 | Ansatz 2024 | VE | Plan 2025 | Plan 2026 | Plan 2027 | Finanzbedarf weitere Jahre -nachrichtl.- |
| 8 | Auszahlungen für Baumaßnahmen | -35.000 | 0,00 | 0 | 0,00 | 0 | 0 | 0 | 0 | 0 | 0 | 0 |


|  Investitionsprogramm Stadt Markdorf | | | | | | | | | | | | |
|---|---|--|----------------------|---|------------------|----------------|----------------|----|--------------|--------------|--------------|--|
| Nr. | Investitionsmaßnahmen Einzahlungs- und Auszahlungsarten | Gesamtang. z. Maßnahme -nachrichtl.- | Bisher finanziert | Ermächtigungs über- tragungen aus Vorvorj. | Ergebnis 2022 | Ansatz 2023 | Ansatz 2024 | VE | Plan 2025 | Plan 2026 | Plan 2027 | Finanzbedarf weitere Jahre -nachrichtl.- |
| 13 | Summe der Auszahlungen aus Investitionstätigkeit (Summe aus Nummern 7 bis 12) | -35.000 | 0,00 | 0 | 0,00 | 0 | 0 | 0 | 0 | 0 | 0 | 0 |
| 14 | Saldo aus Investitionstätigkeit (Saldo aus Nummern 6 und 13) | -35.000 | 0,00 | 0 | 0,00 | 0 | 0 | 0 | 0 | 0 | 0 | 0 |
| 16 | Gesamtkosten der Maßnahme (Summe aus Nummern 13 und 15) | -35.000 | 0,00 | 0 | 0,00 | 0 | 0 | 0 | 0 | 0 | 0 | 0 |
| Investition K-5220-001 Trägerdarlehen EB Wohnbaugesellschaft 1/22 | | | | | | | | | | | | |
| Nr. | Investitionsmaßnahmen Einzahlungs- und Auszahlungsarten | Gesamtang. z. Maßnahme -nachrichtl.- | Bisher finanziert | Ermächtigungs über- tragungen aus Vorvorj. | Ergebnis 2022 | Ansatz 2023 | Ansatz 2024 | VE | Plan 2025 | Plan 2026 | Plan 2027 | Finanzbedarf weitere Jahre -nachrichtl.- |
| 10 | Auszahlungen für den Erwerb von Finanzvermögen | -650.000 | -600.000,00 | 0 | -600.000,00 | 0 | 0 | 0 | 0 | 0 | 0 | 0 |
| 13 | Summe der Auszahlungen aus Investitionstätigkeit (Summe aus Nummern 7 bis 12) | -650.000 | -600.000,00 | 0 | -600.000,00 | 0 | 0 | 0 | 0 | 0 | 0 | 0 |
| 14 | Saldo aus Investitionstätigkeit (Saldo aus Nummern 6 und 13) | -650.000 | -600.000,00 | 0 | -600.000,00 | 0 | 0 | 0 | 0 | 0 | 0 | 0 |
| 16 | Gesamtkosten der Maßnahme (Summe aus Nummern 13 und 15) | -650.000 | -600.000,00 | 0 | -600.000,00 | 0 | 0 | 0 | 0 | 0 | 0 | 0 |
| Investition K-7000-001 Trägerdarlehen EB Abwasserbeseit. 01/17 + 02/20 | | | | | | | | | | | | |
| Nr. | Investitionsmaßnahmen Einzahlungs- und Auszahlungsarten | Gesamtang. z. Maßnahme -nachrichtl.- | Bisher finanziert | Ermächtigungs über- tragungen aus Vorvorj. | Ergebnis 2022 | Ansatz 2023 | Ansatz 2024 | VE | Plan 2025 | Plan 2026 | Plan 2027 | Finanzbedarf weitere Jahre -nachrichtl.- |
| 5 | Einzahlungen für sonstige Investitionstätigkeit | | | 0 | 233.493,86 | 236.000 | 145.000 | 0 | 151.000 | 156.000 | 111.000 | 0 |
| 6 | Summe der Einzahlungen aus Investitionstätigkeit (Summe aus Nummern 1 bis 5) | | | 0 | 233.493,86 | 236.000 | 145.000 | 0 | 151.000 | 156.000 | 111.000 | 0 |
| 14 | Saldo aus Investitionstätigkeit (Saldo aus Nummern 6 und 13) | | | 0 | 233.493,86 | 236.000 | 145.000 | 0 | 151.000 | 156.000 | 111.000 | 0 |
| Investition K-7000-004 Trägerdarlehen EB Abwasserbeseit. 02/21 | | | | | | | | | | | | |
| Nr. | Investitionsmaßnahmen Einzahlungs- und Auszahlungsarten | Gesamtang. z. Maßnahme -nachrichtl.- | Bisher finanziert | Ermächtigungs über- tragungen aus Vorvorj. | Ergebnis 2022 | Ansatz 2023 | Ansatz 2024 | VE | Plan 2025 | Plan 2026 | Plan 2027 | Finanzbedarf weitere Jahre -nachrichtl.- |
| 5 | Einzahlungen für sonstige Investitionstätigkeit | | | 0 | 115.000,00 | 115.000 | 115.000 | 0 | 115.000 | 115.000 | 115.000 | 0 |


|  Investitionsprogramm Stadt Markdorf | | | | | | | | | | | | |
|---|--|---|----------------------|---|------------------|----------------|----------------|----|--------------|--------------|--------------|--|
| Nr. | Investitionsmaßnahmen Einzahlungs- und Auszahlungsarten | Gesamtang. ZiMaßnahme -nachrichtl.- | Bisher finanziert | Ermächtigungs über- tragungen aus Vorvorj. | Ergebnis 2022 | Ansatz 2023 | Ansatz 2024 | VE | Plan 2025 | Plan 2026 | Plan 2027 | Finanzbedarf weitere Jahre -nachrichtl.- |
| 6 | Summe der Einzahlungen aus Investitionstätigkeit (Summe aus Nummern 1 bis 5) | | | 0 | 115.000,00 | 115.000 | 115.000 | 0 | 115.000 | 115.000 | 115.000 | 0 |
| 14 | Saldo aus Investitionstätigkeit (Saldo aus Nummern 6 und 13) | | | 0 | 115.000,00 | 115.000 | 115.000 | 0 | 115.000 | 115.000 | 115.000 | 0 |
| Investition K-8100-001 Trägerdarlehen EB Gemeindegewerke (Strom) | | | | | | | | | | | | |
| Nr. | Investitionsmaßnahmen Einzahlungs- und Auszahlungsarten | Gesamtang. ZiMaßnahme -nachrichtl.- | Bisher finanziert | Ermächtigungs über- tragungen aus Vorvorj. | Ergebnis 2022 | Ansatz 2023 | Ansatz 2024 | VE | Plan 2025 | Plan 2026 | Plan 2027 | Finanzbedarf weitere Jahre -nachrichtl.- |
| 5 | Einzahlungen für sonstige Investitionstätigkeit | | | 0 | 0,00 | 32.000 | 32.000 | 0 | 32.000 | 32.000 | 32.000 | 0 |
| 6 | Summe der Einzahlungen aus Investitionstätigkeit (Summe aus Nummern 1 bis 5) | | | 0 | 0,00 | 32.000 | 32.000 | 0 | 32.000 | 32.000 | 32.000 | 0 |
| 14 | Saldo aus Investitionstätigkeit (Saldo aus Nummern 6 und 13) | | | 0 | 0,00 | 32.000 | 32.000 | 0 | 32.000 | 32.000 | 32.000 | 0 |
| Investition K-8150-001 Trägerdarlehen EB Gemeindegewerke 01/20 | | | | | | | | | | | | |
| Nr. | Investitionsmaßnahmen Einzahlungs- und Auszahlungsarten | Gesamtang. ZiMaßnahme -nachrichtl.- | Bisher finanziert | Ermächtigungs über- tragungen aus Vorvorj. | Ergebnis 2022 | Ansatz 2023 | Ansatz 2024 | VE | Plan 2025 | Plan 2026 | Plan 2027 | Finanzbedarf weitere Jahre -nachrichtl.- |
| 5 | Einzahlungen für sonstige Investitionstätigkeit | | | 0 | 35.230,55 | 36.000 | 18.000 | 0 | 19.000 | 20.000 | 20.000 | 0 |
| 6 | Summe der Einzahlungen aus Investitionstätigkeit (Summe aus Nummern 1 bis 5) | | | 0 | 35.230,55 | 36.000 | 18.000 | 0 | 19.000 | 20.000 | 20.000 | 0 |
| 14 | Saldo aus Investitionstätigkeit (Saldo aus Nummern 6 und 13) | | | 0 | 35.230,55 | 36.000 | 18.000 | 0 | 19.000 | 20.000 | 20.000 | 0 |
| Investition K-8150-003 Trägerdarlehen EB Gemeindegewerke 01/21 | | | | | | | | | | | | |
| Nr. | Investitionsmaßnahmen Einzahlungs- und Auszahlungsarten | Gesamtang. ZiMaßnahme -nachrichtl.- | Bisher finanziert | Ermächtigungs über- tragungen aus Vorvorj. | Ergebnis 2022 | Ansatz 2023 | Ansatz 2024 | VE | Plan 2025 | Plan 2026 | Plan 2027 | Finanzbedarf weitere Jahre -nachrichtl.- |
| 5 | Einzahlungen für sonstige Investitionstätigkeit | | | 0 | 66.000,00 | 34.000 | 34.000 | 0 | 34.000 | 34.000 | 34.000 | 0 |
| 6 | Summe der Einzahlungen aus Investitionstätigkeit (Summe aus Nummern 1 bis 5) | | | 0 | 66.000,00 | 34.000 | 34.000 | 0 | 34.000 | 34.000 | 34.000 | 0 |
| 14 | Saldo aus Investitionstätigkeit (Saldo aus Nummern 6 und 13) | | | 0 | 66.000,00 | 34.000 | 34.000 | 0 | 34.000 | 34.000 | 34.000 | 0 |


|  Investitionsprogramm Stadt Markdorf | | | | | | | | | | | | |
|---|---|--|----------------------|---|------------------|----------------|----------------|----|--------------|--------------|--------------|--|
| Investition T-1124-001 Tiefbau Außenanlage Rathaus | | | | | | | | | | | | |
| Nr. | Investitionsmaßnahmen Einzahlungs- und Auszahlungsarten | Gesamtang. z/ Maßnahme -nachrichtl.- | Bisher finanziert | Ermächtigungs über- tragungen aus Vorvorj. | Ergebnis 2022 | Ansatz 2023 | Ansatz 2024 | VE | Plan 2025 | Plan 2026 | Plan 2027 | Finanzbedarf weitere Jahre -nachrichtl.- |
| 8 | Auszahlungen für Baumaßnahmen | -300.000 | 0,00 | 0 | 0,00 | -200.000 | -100.000 | 0 | 0 | 0 | 0 | 0 |
| 13 | Summe der Auszahlungen aus Investitionstätigkeit (Summe aus Nummern 7 bis 12) | -300.000 | 0,00 | 0 | 0,00 | -200.000 | -100.000 | 0 | 0 | 0 | 0 | 0 |
| 14 | Saldo aus Investitionstätigkeit (Saldo aus Nummern 6 und 13) | -300.000 | 0,00 | 0 | 0,00 | -200.000 | -100.000 | 0 | 0 | 0 | 0 | 0 |
| 16 | Gesamtkosten der Maßnahme (Summe aus Nummern 13 und 15) | -300.000 | 0,00 | 0 | 0,00 | -200.000 | -100.000 | 0 | 0 | 0 | 0 | 0 |
| Investition T-1125-001 Tiefbau Stadtgärtnerei | | | | | | | | | | | | |
| Nr. | Investitionsmaßnahmen Einzahlungs- und Auszahlungsarten | Gesamtang. z/ Maßnahme -nachrichtl.- | Bisher finanziert | Ermächtigungs über- tragungen aus Vorvorj. | Ergebnis 2022 | Ansatz 2023 | Ansatz 2024 | VE | Plan 2025 | Plan 2026 | Plan 2027 | Finanzbedarf weitere Jahre -nachrichtl.- |
| 9 | Auszahlungen für den Erwerb von beweglichem Sachvermögen | -30.000 | 0,00 | 0 | 0,00 | -30.000 | -30.000 | 0 | 0 | 0 | 0 | 0 |
| 13 | Summe der Auszahlungen aus Investitionstätigkeit (Summe aus Nummern 7 bis 12) | -30.000 | 0,00 | 0 | 0,00 | -30.000 | -30.000 | 0 | 0 | 0 | 0 | 0 |
| 14 | Saldo aus Investitionstätigkeit (Saldo aus Nummern 6 und 13) | -30.000 | 0,00 | 0 | 0,00 | -30.000 | -30.000 | 0 | 0 | 0 | 0 | 0 |
| 16 | Gesamtkosten der Maßnahme (Summe aus Nummern 13 und 15) | -30.000 | 0,00 | 0 | 0,00 | -30.000 | -30.000 | 0 | 0 | 0 | 0 | 0 |
| Investition T-1126-001 Tiefbau Gesamtverwaltung | | | | | | | | | | | | |
| Nr. | Investitionsmaßnahmen Einzahlungs- und Auszahlungsarten | Gesamtang. z/ Maßnahme -nachrichtl.- | Bisher finanziert | Ermächtigungs über- tragungen aus Vorvorj. | Ergebnis 2022 | Ansatz 2023 | Ansatz 2024 | VE | Plan 2025 | Plan 2026 | Plan 2027 | Finanzbedarf weitere Jahre -nachrichtl.- |
| 9 | Auszahlungen für den Erwerb von beweglichem Sachvermögen | -30.000 | 0,00 | 0 | 0,00 | 0 | -30.000 | 0 | 0 | 0 | 0 | 0 |
| 13 | Summe der Auszahlungen aus Investitionstätigkeit (Summe aus Nummern 7 bis 12) | -30.000 | 0,00 | 0 | 0,00 | 0 | -30.000 | 0 | 0 | 0 | 0 | 0 |
| 14 | Saldo aus Investitionstätigkeit (Saldo aus Nummern 6 und 13) | -30.000 | 0,00 | 0 | 0,00 | 0 | -30.000 | 0 | 0 | 0 | 0 | 0 |
| 16 | Gesamtkosten der Maßnahme (Summe aus Nummern 13 und 15) | -30.000 | 0,00 | 0 | 0,00 | 0 | -30.000 | 0 | 0 | 0 | 0 | 0 |
| Investition T-2110-008 Tiefbau Neubau Ganztagbereich GS Leimbach | | | | | | | | | | | | |


|  Investitionsprogramm Stadt Markdorf | | | | | | | | | | | | |
|---|--|---|----------------------|---|-------------------|-----------------|-----------------|----------|----------------|--------------|--------------|--|
| Nr. | Investitionsmaßnahmen Einzahlungs- und Auszahlungsarten | Gesamtang. z/Maßnahme -nachrichtl.- | Bisher finanziert | Ermächtigungs über- tragungen aus Vorvorj. | Ergebnis 2022 | Ansatz 2023 | Ansatz 2024 | VE | Plan 2025 | Plan 2026 | Plan 2027 | Finanzbedarf weitere Jahre -nachrichtl.- |
| 8 | Auszahlungen für Baumaßnahmen | -50.000 | 0,00 | 0 | 0,00 | 0 | -10.000 | 0 | -40.000 | 0 | 0 | 0 |
| 13 | Summe der Auszahlungen aus Investitionstätigkeit (Summe aus Nummern 7 bis 12) | -50.000 | 0,00 | 0 | 0,00 | 0 | -10.000 | 0 | -40.000 | 0 | 0 | 0 |
| 14 | Saldo aus Investitionstätigkeit (Saldo aus Nummern 6 und 13) | -50.000 | 0,00 | 0 | 0,00 | 0 | -10.000 | 0 | -40.000 | 0 | 0 | 0 |
| 16 | Gesamtkosten der Maßnahme (Summe aus Nummern 13 und 15) | -50.000 | 0,00 | 0 | 0,00 | 0 | -10.000 | 0 | -40.000 | 0 | 0 | 0 |
| Investition T-2110-009 Tiefbau Neubau Ant. Fachkl. Jakob-Gretser-Schule | | | | | | | | | | | | |
| Nr. | Investitionsmaßnahmen Einzahlungs- und Auszahlungsarten | Gesamtang. z/Maßnahme -nachrichtl.- | Bisher finanziert | Ermächtigungs über- tragungen aus Vorvorj. | Ergebnis 2022 | Ansatz 2023 | Ansatz 2024 | VE | Plan 2025 | Plan 2026 | Plan 2027 | Finanzbedarf weitere Jahre -nachrichtl.- |
| 8 | Auszahlungen für Baumaßnahmen | -310.000 | -14.673,50 | 0 | -14.673,50 | -200.000 | -110.000 | 0 | 0 | 0 | 0 | 0 |
| 13 | Summe der Auszahlungen aus Investitionstätigkeit (Summe aus Nummern 7 bis 12) | -310.000 | -14.673,50 | 0 | -14.673,50 | -200.000 | -110.000 | 0 | 0 | 0 | 0 | 0 |
| 14 | Saldo aus Investitionstätigkeit (Saldo aus Nummern 6 und 13) | -310.000 | -14.673,50 | 0 | -14.673,50 | -200.000 | -110.000 | 0 | 0 | 0 | 0 | 0 |
| 16 | Gesamtkosten der Maßnahme (Summe aus Nummern 13 und 15) | -310.000 | -14.673,50 | 0 | -14.673,50 | -200.000 | -110.000 | 0 | 0 | 0 | 0 | 0 |
| Investition T-3650-001 Tiefbau Kiga St. Elisabeth | | | | | | | | | | | | |
| Nr. | Investitionsmaßnahmen Einzahlungs- und Auszahlungsarten | Gesamtang. z/Maßnahme -nachrichtl.- | Bisher finanziert | Ermächtigungs über- tragungen aus Vorvorj. | Ergebnis 2022 | Ansatz 2023 | Ansatz 2024 | VE | Plan 2025 | Plan 2026 | Plan 2027 | Finanzbedarf weitere Jahre -nachrichtl.- |
| 8 | Auszahlungen für Baumaßnahmen | -210.000 | -3.168,60 | 0 | -3.168,60 | -100.000 | -60.000 | 0 | 0 | 0 | 0 | 0 |
| 9 | Auszahlungen für den Erwerb von beweglichem Sachvermögen | 0 | -10.684,42 | 0 | -10.684,42 | 0 | 0 | 0 | 0 | 0 | 0 | 0 |
| 13 | Summe der Auszahlungen aus Investitionstätigkeit (Summe aus Nummern 7 bis 12) | -210.000 | -13.853,02 | 0 | -13.853,02 | -100.000 | -60.000 | 0 | 0 | 0 | 0 | 0 |
| 14 | Saldo aus Investitionstätigkeit (Saldo aus Nummern 6 und 13) | -210.000 | -13.853,02 | 0 | -13.853,02 | -100.000 | -60.000 | 0 | 0 | 0 | 0 | 0 |
| 16 | Gesamtkosten der Maßnahme (Summe aus Nummern 13 und 15) | -210.000 | -13.853,02 | 0 | -13.853,02 | -100.000 | -60.000 | 0 | 0 | 0 | 0 | 0 |
| Investition T-3650-002 Tiefbau Kiga Perstalozzi | | | | | | | | | | | | |


|  Investitionsprogramm Stadt Markdorf | | | | | | | | | | | | |
|---|--|--|----------------------|---|-------------------|----------------|----------------|----------|--------------|--------------|--------------|--|
| Nr. | Investitionsmaßnahmen Einzahlungs- und Auszahlungsarten | Gesamtang. z. Maßnahme -nachrichtl.- | Bisher finanziert | Ermächtigungs über- tragungen aus Vorvorj. | Ergebnis 2022 | Ansatz 2023 | Ansatz 2024 | VE | Plan 2025 | Plan 2026 | Plan 2027 | Finanzbedarf weitere Jahre -nachrichtl.- |
| 9 | Auszahlungen für den Erwerb von beweglichem Sachvermögen | 0 | -1.222,44 | 0 | 0,00 | 0 | 0 | 0 | 0 | 0 | 0 | 0 |
| 13 | Summe der Auszahlungen aus Investitionstätigkeit (Summe aus Nummern 7 bis 12) | 0 | -1.222,44 | 0 | 0,00 | 0 | 0 | 0 | 0 | 0 | 0 | 0 |
| 14 | Saldo aus Investitionstätigkeit (Saldo aus Nummern 6 und 13) | 0 | -1.222,44 | 0 | 0,00 | 0 | 0 | 0 | 0 | 0 | 0 | 0 |
| 16 | Gesamtkosten der Maßnahme (Summe aus Nummern 13 und 15) | 0 | -1.222,44 | 0 | 0,00 | 0 | 0 | 0 | 0 | 0 | 0 | 0 |
| Investition T-3650-005 Tiefbau Kiga Altes Schulhaus | | | | | | | | | | | | |
| Nr. | Investitionsmaßnahmen Einzahlungs- und Auszahlungsarten | Gesamtang. z. Maßnahme -nachrichtl.- | Bisher finanziert | Ermächtigungs über- tragungen aus Vorvorj. | Ergebnis 2022 | Ansatz 2023 | Ansatz 2024 | VE | Plan 2025 | Plan 2026 | Plan 2027 | Finanzbedarf weitere Jahre -nachrichtl.- |
| 8 | Auszahlungen für Baumaßnahmen | -20.000 | 0,00 | 0 | 0,00 | 0 | 0 | 0 | 0 | 0 | 0 | 0 |
| 13 | Summe der Auszahlungen aus Investitionstätigkeit (Summe aus Nummern 7 bis 12) | -20.000 | 0,00 | 0 | 0,00 | 0 | 0 | 0 | 0 | 0 | 0 | 0 |
| 14 | Saldo aus Investitionstätigkeit (Saldo aus Nummern 6 und 13) | -20.000 | 0,00 | 0 | 0,00 | 0 | 0 | 0 | 0 | 0 | 0 | 0 |
| 16 | Gesamtkosten der Maßnahme (Summe aus Nummern 13 und 15) | -20.000 | 0,00 | 0 | 0,00 | 0 | 0 | 0 | 0 | 0 | 0 | 0 |
| Investition T-4241-002 Tiefbau Kunstrasenplatz | | | | | | | | | | | | |
| Nr. | Investitionsmaßnahmen Einzahlungs- und Auszahlungsarten | Gesamtang. z. Maßnahme -nachrichtl.- | Bisher finanziert | Ermächtigungs über- tragungen aus Vorvorj. | Ergebnis 2022 | Ansatz 2023 | Ansatz 2024 | VE | Plan 2025 | Plan 2026 | Plan 2027 | Finanzbedarf weitere Jahre -nachrichtl.- |
| 8 | Auszahlungen für Baumaßnahmen | -920.000 | -829.725,24 | 0 | -12.956,55 | 0 | 0 | 0 | 0 | 0 | 0 | 0 |
| 13 | Summe der Auszahlungen aus Investitionstätigkeit (Summe aus Nummern 7 bis 12) | -920.000 | -829.725,24 | 0 | -12.956,55 | 0 | 0 | 0 | 0 | 0 | 0 | 0 |
| 14 | Saldo aus Investitionstätigkeit (Saldo aus Nummern 6 und 13) | -920.000 | -829.725,24 | 0 | -12.956,55 | 0 | 0 | 0 | 0 | 0 | 0 | 0 |
| 16 | Gesamtkosten der Maßnahme (Summe aus Nummern 13 und 15) | -920.000 | -829.725,24 | 0 | -12.956,55 | 0 | 0 | 0 | 0 | 0 | 0 | 0 |
| Investition T-4241-004 Tiefbau Trendsportanlage | | | | | | | | | | | | |


|  Investitionsprogramm Stadt Markdorf | | | | | | | | | | | | |
|---|--|---|----------------------|---|-------------------|-----------------|----------------|----------|--------------|--------------|--------------|--|
| Nr. | Investitionsmaßnahmen Einzahlungs- und Auszahlungsarten | Gesamtang. z/Maßnahme -nachrichtl.- | Bisher finanziert | Ermächtigungs über- tragungen aus Vorvorj. | Ergebnis 2022 | Ansatz 2023 | Ansatz 2024 | VE | Plan 2025 | Plan 2026 | Plan 2027 | Finanzbedarf weitere Jahre -nachrichtl.- |
| 8 | Auszahlungen für Baumaßnahmen | -395.000 | -752.608,83 | 0 | -10.071,40 | 0 | 0 | 0 | 0 | 0 | 0 | 0 |
| 13 | Summe der Auszahlungen aus Investitionstätigkeit (Summe aus Nummern 7 bis 12) | -395.000 | -752.608,83 | 0 | -10.071,40 | 0 | 0 | 0 | 0 | 0 | 0 | 0 |
| 14 | Saldo aus Investitionstätigkeit (Saldo aus Nummern 6 und 13) | -395.000 | -752.608,83 | 0 | -10.071,40 | 0 | 0 | 0 | 0 | 0 | 0 | 0 |
| 16 | Gesamtkosten der Maßnahme (Summe aus Nummern 13 und 15) | -395.000 | -752.608,83 | 0 | -10.071,40 | 0 | 0 | 0 | 0 | 0 | 0 | 0 |
| Investition T-4241-005 Tiefbau Neubau Sporthalle Jakob-Gretser-Schule | | | | | | | | | | | | |
| Nr. | Investitionsmaßnahmen Einzahlungs- und Auszahlungsarten | Gesamtang. z/Maßnahme -nachrichtl.- | Bisher finanziert | Ermächtigungs über- tragungen aus Vorvorj. | Ergebnis 2022 | Ansatz 2023 | Ansatz 2024 | VE | Plan 2025 | Plan 2026 | Plan 2027 | Finanzbedarf weitere Jahre -nachrichtl.- |
| 8 | Auszahlungen für Baumaßnahmen | -310.000 | -18.063,83 | 0 | -18.063,83 | -150.000 | -40.000 | 0 | 0 | 0 | 0 | 0 |
| 13 | Summe der Auszahlungen aus Investitionstätigkeit (Summe aus Nummern 7 bis 12) | -310.000 | -18.063,83 | 0 | -18.063,83 | -150.000 | -40.000 | 0 | 0 | 0 | 0 | 0 |
| 14 | Saldo aus Investitionstätigkeit (Saldo aus Nummern 6 und 13) | -310.000 | -18.063,83 | 0 | -18.063,83 | -150.000 | -40.000 | 0 | 0 | 0 | 0 | 0 |
| 16 | Gesamtkosten der Maßnahme (Summe aus Nummern 13 und 15) | -310.000 | -18.063,83 | 0 | -18.063,83 | -150.000 | -40.000 | 0 | 0 | 0 | 0 | 0 |
| Investition T-4241-007 Tiefbau Sportplatz Markdorf | | | | | | | | | | | | |
| Nr. | Investitionsmaßnahmen Einzahlungs- und Auszahlungsarten | Gesamtang. z/Maßnahme -nachrichtl.- | Bisher finanziert | Ermächtigungs über- tragungen aus Vorvorj. | Ergebnis 2022 | Ansatz 2023 | Ansatz 2024 | VE | Plan 2025 | Plan 2026 | Plan 2027 | Finanzbedarf weitere Jahre -nachrichtl.- |
| 8 | Auszahlungen für Baumaßnahmen | -100.000 | 0,00 | 0 | 0,00 | -20.000 | -80.000 | 0 | 0 | 0 | 0 | 0 |
| 13 | Summe der Auszahlungen aus Investitionstätigkeit (Summe aus Nummern 7 bis 12) | -100.000 | 0,00 | 0 | 0,00 | -20.000 | -80.000 | 0 | 0 | 0 | 0 | 0 |
| 14 | Saldo aus Investitionstätigkeit (Saldo aus Nummern 6 und 13) | -100.000 | 0,00 | 0 | 0,00 | -20.000 | -80.000 | 0 | 0 | 0 | 0 | 0 |
| 16 | Gesamtkosten der Maßnahme (Summe aus Nummern 13 und 15) | -100.000 | 0,00 | 0 | 0,00 | -20.000 | -80.000 | 0 | 0 | 0 | 0 | 0 |
| Investition T-4241-008 Tiefbau Sportplatz Ittendorf | | | | | | | | | | | | |
| Nr. | Investitionsmaßnahmen Einzahlungs- und Auszahlungsarten | Gesamtang. z/Maßnahme -nachrichtl.- | Bisher finanziert | Ermächtigungs über- tragungen aus Vorvorj. | Ergebnis 2022 | Ansatz 2023 | Ansatz 2024 | VE | Plan 2025 | Plan 2026 | Plan 2027 | Finanzbedarf weitere Jahre -nachrichtl.- |
| 8 | Auszahlungen für Baumaßnahmen | -87.000 | 0,00 | 0 | 0,00 | 0 | -17.000 | 0 | -70.000 | 0 | 0 | 0 |


|  Investitionsprogramm Stadt Markdorf | | | | | | | | | | | | |
|---|---|---|----------------------|---|------------------|----------------|----------------|----|--------------|--------------|--------------|--|
| Nr. | Investitionsmaßnahmen Einzahlungs- und Auszahlungsarten | Gesamtang. ZiMaßnahme -nachrichtl.- | Bisher finanziert | Ermächtigungs über- tragungen aus Vorvorj. | Ergebnis 2022 | Ansatz 2023 | Ansatz 2024 | VE | Plan 2025 | Plan 2026 | Plan 2027 | Finanzbedarf weitere Jahre -nachrichtl.- |
| 13 | Summe der Auszahlungen aus Investitionstätigkeit (Summe aus Nummern 7 bis 12) | -87.000 | 0,00 | 0 | 0,00 | 0 | -17.000 | 0 | -70.000 | 0 | 0 | 0 |
| 14 | Saldo aus Investitionstätigkeit (Saldo aus Nummern 6 und 13) | -87.000 | 0,00 | 0 | 0,00 | 0 | -17.000 | 0 | -70.000 | 0 | 0 | 0 |
| 16 | Gesamtkosten der Maßnahme (Summe aus Nummern 13 und 15) | -87.000 | 0,00 | 0 | 0,00 | 0 | -17.000 | 0 | -70.000 | 0 | 0 | 0 |
| Investition T-5110-003 Tiefbau Rathausareal | | | | | | | | | | | | |
| Nr. | Investitionsmaßnahmen Einzahlungs- und Auszahlungsarten | Gesamtang. ZiMaßnahme -nachrichtl.- | Bisher finanziert | Ermächtigungs über- tragungen aus Vorvorj. | Ergebnis 2022 | Ansatz 2023 | Ansatz 2024 | VE | Plan 2025 | Plan 2026 | Plan 2027 | Finanzbedarf weitere Jahre -nachrichtl.- |
| 8 | Auszahlungen für Baumaßnahmen | -100.000 | 0,00 | 0 | 0,00 | 0 | 0 | 0 | 0 | 0 | 0 | 0 |
| 13 | Summe der Auszahlungen aus Investitionstätigkeit (Summe aus Nummern 7 bis 12) | -100.000 | 0,00 | 0 | 0,00 | 0 | 0 | 0 | 0 | 0 | 0 | 0 |
| 14 | Saldo aus Investitionstätigkeit (Saldo aus Nummern 6 und 13) | -100.000 | 0,00 | 0 | 0,00 | 0 | 0 | 0 | 0 | 0 | 0 | 0 |
| 16 | Gesamtkosten der Maßnahme (Summe aus Nummern 13 und 15) | -100.000 | 0,00 | 0 | 0,00 | 0 | 0 | 0 | 0 | 0 | 0 | 0 |
| Investition T-5110-004 Prama Platz Stadtentwicklung | | | | | | | | | | | | |
| Nr. | Investitionsmaßnahmen Einzahlungs- und Auszahlungsarten | Gesamtang. ZiMaßnahme -nachrichtl.- | Bisher finanziert | Ermächtigungs über- tragungen aus Vorvorj. | Ergebnis 2022 | Ansatz 2023 | Ansatz 2024 | VE | Plan 2025 | Plan 2026 | Plan 2027 | Finanzbedarf weitere Jahre -nachrichtl.- |
| 7 | Auszahlungen für den Erwerb von Grundstücken und Gebäuden | 0 | -1.460,63 | 0 | 0,00 | 0 | 0 | 0 | 0 | 0 | 0 | 0 |
| 13 | Summe der Auszahlungen aus Investitionstätigkeit (Summe aus Nummern 7 bis 12) | 0 | -1.460,63 | 0 | 0,00 | 0 | 0 | 0 | 0 | 0 | 0 | 0 |
| 14 | Saldo aus Investitionstätigkeit (Saldo aus Nummern 6 und 13) | 0 | -1.460,63 | 0 | 0,00 | 0 | 0 | 0 | 0 | 0 | 0 | 0 |
| 16 | Gesamtkosten der Maßnahme (Summe aus Nummern 13 und 15) | 0 | -1.460,63 | 0 | 0,00 | 0 | 0 | 0 | 0 | 0 | 0 | 0 |
| Investition T-5110-005 Erneuer. Pflasterfl. u.w. Innenstadt, Mobiliar (ZIZ) | | | | | | | | | | | | |
| Nr. | Investitionsmaßnahmen Einzahlungs- und Auszahlungsarten | Gesamtang. ZiMaßnahme -nachrichtl.- | Bisher finanziert | Ermächtigungs über- tragungen aus Vorvorj. | Ergebnis 2022 | Ansatz 2023 | Ansatz 2024 | VE | Plan 2025 | Plan 2026 | Plan 2027 | Finanzbedarf weitere Jahre -nachrichtl.- |
| 7 | Auszahlungen für den Erwerb von Grundstücken und Gebäuden | 0 | 0 | 0 | 0,00 | 0 | -60.000 | 0 | -60.000 | -60.000 | -60.000 | 0 |


|  Investitionsprogramm Stadt Markdorf | | | | | | | | | | | | |
|---|--|---|----------------------|---|-------------------|-----------------|-----------------|----------|----------------|----------------|----------------|---|
| Nr. | Investitionsmaßnahmen Einzahlungs- und Auszahlungsarten | Gesamtang. z. Maßnahme -nachrichtl. - | Bisher finanziert | Ermächtigungs über- tragungen aus Vorvorj. | Ergebnis 2022 | Ansatz 2023 | Ansatz 2024 | VE | Plan 2025 | Plan 2026 | Plan 2027 | Finanzbedarf weitere Jahre -nachrichtl. - |
| 8 | Auszahlungen für Baumaßnahmen | | | 0 | 0,00 | 0 | -330.000 | 0 | 0 | 0 | 0 | 0 |
| 9 | Auszahlungen für den Erwerb von beweglichem Sachvermögen | | | 0 | 0,00 | -60.000 | 0 | 0 | 0 | 0 | 0 | 0 |
| 13 | Summe der Auszahlungen aus Investitionstätigkeit (Summe aus Nummern 7 bis 12) | | | 0 | 0,00 | -60.000 | -390.000 | 0 | -60.000 | -60.000 | -60.000 | 0 |
| 14 | Saldo aus Investitionstätigkeit (Saldo aus Nummern 6 und 13) | | | 0 | 0,00 | -60.000 | -390.000 | 0 | -60.000 | -60.000 | -60.000 | 0 |
| 16 | Gesamtkosten der Maßnahme (Summe aus Nummern 13 und 15) | | | 0 | 0,00 | -60.000 | -390.000 | 0 | -60.000 | -60.000 | -60.000 | 0 |
| Investition T-5310-001 Tiefbau E-Versorgung allgemein | | | | | | | | | | | | |
| Nr. | Investitionsmaßnahmen Einzahlungs- und Auszahlungsarten | Gesamtang. z. Maßnahme -nachrichtl. - | Bisher finanziert | Ermächtigungs über- tragungen aus Vorvorj. | Ergebnis 2022 | Ansatz 2023 | Ansatz 2024 | VE | Plan 2025 | Plan 2026 | Plan 2027 | Finanzbedarf weitere Jahre -nachrichtl. - |
| 9 | Auszahlungen für den Erwerb von beweglichem Sachvermögen | 0 | -13.241,35 | 0 | 0,00 | 0 | 0 | 0 | 0 | 0 | 0 | 0 |
| 13 | Summe der Auszahlungen aus Investitionstätigkeit (Summe aus Nummern 7 bis 12) | 0 | -13.241,35 | 0 | 0,00 | 0 | 0 | 0 | 0 | 0 | 0 | 0 |
| 14 | Saldo aus Investitionstätigkeit (Saldo aus Nummern 6 und 13) | 0 | -13.241,35 | 0 | 0,00 | 0 | 0 | 0 | 0 | 0 | 0 | 0 |
| 16 | Gesamtkosten der Maßnahme (Summe aus Nummern 13 und 15) | 0 | -13.241,35 | 0 | 0,00 | 0 | 0 | 0 | 0 | 0 | 0 | 0 |
| Investition T-5360-001 Tiefbau Ausbau Breitbandversorgung | | | | | | | | | | | | |
| Nr. | Investitionsmaßnahmen Einzahlungs- und Auszahlungsarten | Gesamtang. z. Maßnahme -nachrichtl. - | Bisher finanziert | Ermächtigungs über- tragungen aus Vorvorj. | Ergebnis 2022 | Ansatz 2023 | Ansatz 2024 | VE | Plan 2025 | Plan 2026 | Plan 2027 | Finanzbedarf weitere Jahre -nachrichtl. - |
| 8 | Auszahlungen für Baumaßnahmen | | | 0 | -45.656,82 | -580.000 | -80.000 | 0 | -80.000 | -80.000 | -80.000 | 0 |
| 13 | Summe der Auszahlungen aus Investitionstätigkeit (Summe aus Nummern 7 bis 12) | | | 0 | -45.656,82 | -580.000 | -80.000 | 0 | -80.000 | -80.000 | -80.000 | 0 |
| 14 | Saldo aus Investitionstätigkeit (Saldo aus Nummern 6 und 13) | | | 0 | -45.656,82 | -580.000 | -80.000 | 0 | -80.000 | -80.000 | -80.000 | 0 |
| 16 | Gesamtkosten der Maßnahme (Summe aus Nummern 13 und 15) | | | 0 | -45.656,82 | -580.000 | -80.000 | 0 | -80.000 | -80.000 | -80.000 | 0 |
| Investition T-5360-002 Tiefbau Breitband Kreuzgasse | | | | | | | | | | | | |


|  Investitionsprogramm Stadt Markdorf | | | | | | | | | | | | |
|---|--|--|----------------------|---|-------------------|----------------|----------------|----------|--------------|--------------|--------------|--|
| Nr. | Investitionsmaßnahmen Einzahlungs- und Auszahlungsarten | Gesamtang. z. Maßnahme -nachrichtl.- | Bisher finanziert | Ermächtigungs über- tragungen aus Vorvorj. | Ergebnis 2022 | Ansatz 2023 | Ansatz 2024 | VE | Plan 2025 | Plan 2026 | Plan 2027 | Finanzbedarf weitere Jahre -nachrichtl.- |
| 8 | Auszahlungen für Baumaßnahmen | 0 | -137.260,30 | 0 | -2.022,17 | 0 | 0 | 0 | 0 | 0 | 0 | 0 |
| 13 | Summe der Auszahlungen aus Investitionstätigkeit (Summe aus Nummern 7 bis 12) | 0 | -137.260,30 | 0 | -2.022,17 | 0 | 0 | 0 | 0 | 0 | 0 | 0 |
| 14 | Saldo aus Investitionstätigkeit (Saldo aus Nummern 6 und 13) | 0 | -137.260,30 | 0 | -2.022,17 | 0 | 0 | 0 | 0 | 0 | 0 | 0 |
| 16 | Gesamtkosten der Maßnahme (Summe aus Nummern 13 und 15) | 0 | -137.260,30 | 0 | -2.022,17 | 0 | 0 | 0 | 0 | 0 | 0 | 0 |
| Investition T-5360-003 Tiefbau Breitband Möggenweiler | | | | | | | | | | | | |
| Nr. | Investitionsmaßnahmen Einzahlungs- und Auszahlungsarten | Gesamtang. z. Maßnahme -nachrichtl.- | Bisher finanziert | Ermächtigungs über- tragungen aus Vorvorj. | Ergebnis 2022 | Ansatz 2023 | Ansatz 2024 | VE | Plan 2025 | Plan 2026 | Plan 2027 | Finanzbedarf weitere Jahre -nachrichtl.- |
| 8 | Auszahlungen für Baumaßnahmen | -10.000 | -39.559,85 | 0 | -18.153,09 | 0 | 0 | 0 | 0 | 0 | 0 | 0 |
| 13 | Summe der Auszahlungen aus Investitionstätigkeit (Summe aus Nummern 7 bis 12) | -10.000 | -39.559,85 | 0 | -18.153,09 | 0 | 0 | 0 | 0 | 0 | 0 | 0 |
| 14 | Saldo aus Investitionstätigkeit (Saldo aus Nummern 6 und 13) | -10.000 | -39.559,85 | 0 | -18.153,09 | 0 | 0 | 0 | 0 | 0 | 0 | 0 |
| 16 | Gesamtkosten der Maßnahme (Summe aus Nummern 13 und 15) | -10.000 | -39.559,85 | 0 | -18.153,09 | 0 | 0 | 0 | 0 | 0 | 0 | 0 |
| Investition T-5360-004 Tiefbau Breitband Eisenbahnstraße | | | | | | | | | | | | |
| Nr. | Investitionsmaßnahmen Einzahlungs- und Auszahlungsarten | Gesamtang. z. Maßnahme -nachrichtl.- | Bisher finanziert | Ermächtigungs über- tragungen aus Vorvorj. | Ergebnis 2022 | Ansatz 2023 | Ansatz 2024 | VE | Plan 2025 | Plan 2026 | Plan 2027 | Finanzbedarf weitere Jahre -nachrichtl.- |
| 8 | Auszahlungen für Baumaßnahmen | 0 | -7.887,80 | 0 | 0,00 | 0 | 0 | 0 | 0 | 0 | 0 | 0 |
| 13 | Summe der Auszahlungen aus Investitionstätigkeit (Summe aus Nummern 7 bis 12) | 0 | -7.887,80 | 0 | 0,00 | 0 | 0 | 0 | 0 | 0 | 0 | 0 |
| 14 | Saldo aus Investitionstätigkeit (Saldo aus Nummern 6 und 13) | 0 | -7.887,80 | 0 | 0,00 | 0 | 0 | 0 | 0 | 0 | 0 | 0 |
| 16 | Gesamtkosten der Maßnahme (Summe aus Nummern 13 und 15) | 0 | -7.887,80 | 0 | 0,00 | 0 | 0 | 0 | 0 | 0 | 0 | 0 |
| Investition T-5360-005 Tiefbau Breitband Torkelhalden | | | | | | | | | | | | |
| Nr. | Investitionsmaßnahmen Einzahlungs- und Auszahlungsarten | Gesamtang. z. Maßnahme -nachrichtl.- | Bisher finanziert | Ermächtigungs über- tragungen aus Vorvorj. | Ergebnis 2022 | Ansatz 2023 | Ansatz 2024 | VE | Plan 2025 | Plan 2026 | Plan 2027 | Finanzbedarf weitere Jahre -nachrichtl.- |
| 8 | Auszahlungen für Baumaßnahmen | -25.000 | -35.403,77 | 0 | -7.616,51 | 0 | 0 | 0 | 0 | 0 | 0 | 0 |


|  Investitionsprogramm Stadt Markdorf | | | | | | | | | | | | |
|---|---|--|----------------------|---|------------------|----------------|----------------|----|--------------|--------------|--------------|--|
| Nr. | Investitionsmaßnahmen Einzahlungs- und Auszahlungsarten | Gesamtang. z. Maßnahme -nachrichtl.- | Bisher finanziert | Ermächtigungs über- tragungen aus Vorvorj. | Ergebnis 2022 | Ansatz 2023 | Ansatz 2024 | VE | Plan 2025 | Plan 2026 | Plan 2027 | Finanzbedarf weitere Jahre -nachrichtl.- |
| 13 | Summe der Auszahlungen aus Investitionstätigkeit (Summe aus Nummern 7 bis 12) | -25.000 | -35.403,77 | 0 | -7.616,51 | 0 | 0 | 0 | 0 | 0 | 0 | 0 |
| 14 | Saldo aus Investitionstätigkeit (Saldo aus Nummern 6 und 13) | -25.000 | -35.403,77 | 0 | -7.616,51 | 0 | 0 | 0 | 0 | 0 | 0 | 0 |
| 16 | Gesamtkosten der Maßnahme (Summe aus Nummern 13 und 15) | -25.000 | -35.403,77 | 0 | -7.616,51 | 0 | 0 | 0 | 0 | 0 | 0 | 0 |
| Investition T-5360-006 Tiefbau Breitband Anton-Reichle-Straße | | | | | | | | | | | | |
| Nr. | Investitionsmaßnahmen Einzahlungs- und Auszahlungsarten | Gesamtang. z. Maßnahme -nachrichtl.- | Bisher finanziert | Ermächtigungs über- tragungen aus Vorvorj. | Ergebnis 2022 | Ansatz 2023 | Ansatz 2024 | VE | Plan 2025 | Plan 2026 | Plan 2027 | Finanzbedarf weitere Jahre -nachrichtl.- |
| 8 | Auszahlungen für Baumaßnahmen | 0 | -270,44 | 0 | 0,00 | 0 | 0 | 0 | 0 | 0 | 0 | 0 |
| 13 | Summe der Auszahlungen aus Investitionstätigkeit (Summe aus Nummern 7 bis 12) | 0 | -270,44 | 0 | 0,00 | 0 | 0 | 0 | 0 | 0 | 0 | 0 |
| 14 | Saldo aus Investitionstätigkeit (Saldo aus Nummern 6 und 13) | 0 | -270,44 | 0 | 0,00 | 0 | 0 | 0 | 0 | 0 | 0 | 0 |
| 16 | Gesamtkosten der Maßnahme (Summe aus Nummern 13 und 15) | 0 | -270,44 | 0 | 0,00 | 0 | 0 | 0 | 0 | 0 | 0 | 0 |
| Investition T-5370-001 Tiefbau Verlegung GG Riedwiesen | | | | | | | | | | | | |
| Nr. | Investitionsmaßnahmen Einzahlungs- und Auszahlungsarten | Gesamtang. z. Maßnahme -nachrichtl.- | Bisher finanziert | Ermächtigungs über- tragungen aus Vorvorj. | Ergebnis 2022 | Ansatz 2023 | Ansatz 2024 | VE | Plan 2025 | Plan 2026 | Plan 2027 | Finanzbedarf weitere Jahre -nachrichtl.- |
| 8 | Auszahlungen für Baumaßnahmen | -140.000 | 0,00 | 0 | 0,00 | 0 | 0 | 0 | 0 | 0 | 0 | 0 |
| 13 | Summe der Auszahlungen aus Investitionstätigkeit (Summe aus Nummern 7 bis 12) | -140.000 | 0,00 | 0 | 0,00 | 0 | 0 | 0 | 0 | 0 | 0 | 0 |
| 14 | Saldo aus Investitionstätigkeit (Saldo aus Nummern 6 und 13) | -140.000 | 0,00 | 0 | 0,00 | 0 | 0 | 0 | 0 | 0 | 0 | 0 |
| 16 | Gesamtkosten der Maßnahme (Summe aus Nummern 13 und 15) | -140.000 | 0,00 | 0 | 0,00 | 0 | 0 | 0 | 0 | 0 | 0 | 0 |
| Investition T-5410-001 Tiefbau Gemeindestraßen | | | | | | | | | | | | |
| Nr. | Investitionsmaßnahmen Einzahlungs- und Auszahlungsarten | Gesamtang. z. Maßnahme -nachrichtl.- | Bisher finanziert | Ermächtigungs über- tragungen aus Vorvorj. | Ergebnis 2022 | Ansatz 2023 | Ansatz 2024 | VE | Plan 2025 | Plan 2026 | Plan 2027 | Finanzbedarf weitere Jahre -nachrichtl.- |
| 8 | Auszahlungen für Baumaßnahmen | | | 0 | -288.654,34 | -90.000 | -70.000 | 0 | 0 | 0 | 0 | 0 |


|  Investitionsprogramm Stadt Markdorf | | | | | | | | | | | | |
|---|---|---|----------------------|---|------------------|----------------|----------------|----|--------------|--------------|--------------|--|
| Nr. | Investitionsmaßnahmen Einzahlungs- und Auszahlungsarten | Gesamtang. z.Maßnahme -nachrichtl.- | Bisher finanziert | Ermächtigungs über- tragungen aus Vorvorj. | Ergebnis 2022 | Ansatz 2023 | Ansatz 2024 | VE | Plan 2025 | Plan 2026 | Plan 2027 | Finanzbedarf weitere Jahre -nachrichtl.- |
| 13 | Summe der Auszahlungen aus Investitionstätigkeit (Summe aus Nummern 7 bis 12) | | | 0 | -288.654,34 | -90.000 | -70.000 | 0 | 0 | 0 | 0 | 0 |
| 14 | Saldo aus Investitionstätigkeit (Saldo aus Nummern 6 und 13) | | | 0 | -288.654,34 | -90.000 | -70.000 | 0 | 0 | 0 | 0 | 0 |
| 16 | Gesamtkosten der Maßnahme (Summe aus Nummern 13 und 15) | | | 0 | -288.654,34 | -90.000 | -70.000 | 0 | 0 | 0 | 0 | 0 |
| Investition T-5410-002 Tiefbau Azenberg | | | | | | | | | | | | |
| Nr. | Investitionsmaßnahmen Einzahlungs- und Auszahlungsarten | Gesamtang. z.Maßnahme -nachrichtl.- | Bisher finanziert | Ermächtigungs über- tragungen aus Vorvorj. | Ergebnis 2022 | Ansatz 2023 | Ansatz 2024 | VE | Plan 2025 | Plan 2026 | Plan 2027 | Finanzbedarf weitere Jahre -nachrichtl.- |
| 8 | Auszahlungen für Baumaßnahmen | -90.000 | -24.027,04 | 0 | 0,00 | 0 | 0 | 0 | 0 | 0 | 0 | 0 |
| 13 | Summe der Auszahlungen aus Investitionstätigkeit (Summe aus Nummern 7 bis 12) | -90.000 | -24.027,04 | 0 | 0,00 | 0 | 0 | 0 | 0 | 0 | 0 | 0 |
| 14 | Saldo aus Investitionstätigkeit (Saldo aus Nummern 6 und 13) | -90.000 | -24.027,04 | 0 | 0,00 | 0 | 0 | 0 | 0 | 0 | 0 | 0 |
| 16 | Gesamtkosten der Maßnahme (Summe aus Nummern 13 und 15) | -90.000 | -24.027,04 | 0 | 0,00 | 0 | 0 | 0 | 0 | 0 | 0 | 0 |
| Investition T-5410-005 Tiefbau Kreuzgasse | | | | | | | | | | | | |
| Nr. | Investitionsmaßnahmen Einzahlungs- und Auszahlungsarten | Gesamtang. z.Maßnahme -nachrichtl.- | Bisher finanziert | Ermächtigungs über- tragungen aus Vorvorj. | Ergebnis 2022 | Ansatz 2023 | Ansatz 2024 | VE | Plan 2025 | Plan 2026 | Plan 2027 | Finanzbedarf weitere Jahre -nachrichtl.- |
| 8 | Auszahlungen für Baumaßnahmen | -1.100.000 | -1.262.529,60 | 0 | -15.024,54 | 0 | 0 | 0 | 0 | 0 | 0 | 0 |
| 13 | Summe der Auszahlungen aus Investitionstätigkeit (Summe aus Nummern 7 bis 12) | -1.100.000 | -1.262.529,60 | 0 | -15.024,54 | 0 | 0 | 0 | 0 | 0 | 0 | 0 |
| 14 | Saldo aus Investitionstätigkeit (Saldo aus Nummern 6 und 13) | -1.100.000 | -1.262.529,60 | 0 | -15.024,54 | 0 | 0 | 0 | 0 | 0 | 0 | 0 |
| 16 | Gesamtkosten der Maßnahme (Summe aus Nummern 13 und 15) | -1.100.000 | -1.262.529,60 | 0 | -15.024,54 | 0 | 0 | 0 | 0 | 0 | 0 | 0 |
| Investition T-5410-006 Tiefbau Eisenbahnstraße | | | | | | | | | | | | |
| Nr. | Investitionsmaßnahmen Einzahlungs- und Auszahlungsarten | Gesamtang. z.Maßnahme -nachrichtl.- | Bisher finanziert | Ermächtigungs über- tragungen aus Vorvorj. | Ergebnis 2022 | Ansatz 2023 | Ansatz 2024 | VE | Plan 2025 | Plan 2026 | Plan 2027 | Finanzbedarf weitere Jahre -nachrichtl.- |
| 7 | Auszahlungen für den Erwerb von Grundstücken und Gebäuden | 0 | -5.466,12 | 0 | 0,00 | 0 | 0 | 0 | 0 | 0 | 0 | 0 |


|  Investitionsprogramm Stadt Markdorf | | | | | | | | | | | | |
|---|--|---|----------------------|---|-------------------|----------------|----------------|----------|----------------|----------------|----------------|--|
| Nr. | Investitionsmaßnahmen Einzahlungs- und Auszahlungsarten | Gesamtang. ZiMaßnahme -nachrichtl.- | Bisher finanziert | Ermächtigungs über- tragungen aus Vorvorj. | Ergebnis 2022 | Ansatz 2023 | Ansatz 2024 | VE | Plan 2025 | Plan 2026 | Plan 2027 | Finanzbedarf weitere Jahre -nachrichtl.- |
| 8 | Auszahlungen für Baumaßnahmen | -730.000 | -167.541,23 | 0 | 0,00 | 0 | 0 | 0 | 0 | 0 | 0 | 0 |
| 13 | Summe der Auszahlungen aus Investitionstätigkeit (Summe aus Nummern 7 bis 12) | -730.000 | -173.007,35 | 0 | 0,00 | 0 | 0 | 0 | 0 | 0 | 0 | 0 |
| 14 | Saldo aus Investitionstätigkeit (Saldo aus Nummern 6 und 13) | -730.000 | -173.007,35 | 0 | 0,00 | 0 | 0 | 0 | 0 | 0 | 0 | 0 |
| 16 | Gesamtkosten der Maßnahme (Summe aus Nummern 13 und 15) | -730.000 | -173.007,35 | 0 | 0,00 | 0 | 0 | 0 | 0 | 0 | 0 | 0 |
| Investition T-5410-007 Tiefbau Radwegkonzeption | | | | | | | | | | | | |
| Nr. | Investitionsmaßnahmen Einzahlungs- und Auszahlungsarten | Gesamtang. ZiMaßnahme -nachrichtl.- | Bisher finanziert | Ermächtigungs über- tragungen aus Vorvorj. | Ergebnis 2022 | Ansatz 2023 | Ansatz 2024 | VE | Plan 2025 | Plan 2026 | Plan 2027 | Finanzbedarf weitere Jahre -nachrichtl.- |
| 7 | Auszahlungen für den Erwerb von Grundstücken und Gebäuden | | | 0 | -5.932,47 | 0 | 0 | 0 | 0 | 0 | 0 | 0 |
| 8 | Auszahlungen für Baumaßnahmen | | | 0 | -1.200,00 | -30.000 | -30.000 | 0 | -30.000 | -30.000 | -30.000 | 0 |
| 13 | Summe der Auszahlungen aus Investitionstätigkeit (Summe aus Nummern 7 bis 12) | | | 0 | -7.132,47 | -30.000 | -30.000 | 0 | -30.000 | -30.000 | -30.000 | 0 |
| 14 | Saldo aus Investitionstätigkeit (Saldo aus Nummern 6 und 13) | | | 0 | -7.132,47 | -30.000 | -30.000 | 0 | -30.000 | -30.000 | -30.000 | 0 |
| 16 | Gesamtkosten der Maßnahme (Summe aus Nummern 13 und 15) | | | 0 | -7.132,47 | -30.000 | -30.000 | 0 | -30.000 | -30.000 | -30.000 | 0 |
| Investition T-5410-008 Tiefbau Torkelhalden Riedheim | | | | | | | | | | | | |
| Nr. | Investitionsmaßnahmen Einzahlungs- und Auszahlungsarten | Gesamtang. ZiMaßnahme -nachrichtl.- | Bisher finanziert | Ermächtigungs über- tragungen aus Vorvorj. | Ergebnis 2022 | Ansatz 2023 | Ansatz 2024 | VE | Plan 2025 | Plan 2026 | Plan 2027 | Finanzbedarf weitere Jahre -nachrichtl.- |
| 8 | Auszahlungen für Baumaßnahmen | -448.000 | -538.314,55 | 0 | -28.069,66 | 0 | 0 | 0 | 0 | 0 | 0 | 0 |
| 13 | Summe der Auszahlungen aus Investitionstätigkeit (Summe aus Nummern 7 bis 12) | -448.000 | -538.314,55 | 0 | -28.069,66 | 0 | 0 | 0 | 0 | 0 | 0 | 0 |
| 14 | Saldo aus Investitionstätigkeit (Saldo aus Nummern 6 und 13) | -448.000 | -538.314,55 | 0 | -28.069,66 | 0 | 0 | 0 | 0 | 0 | 0 | 0 |
| 16 | Gesamtkosten der Maßnahme (Summe aus Nummern 13 und 15) | -448.000 | -538.314,55 | 0 | -28.069,66 | 0 | 0 | 0 | 0 | 0 | 0 | 0 |
| Investition T-5410-009 Tiefbau Möggenweiler | | | | | | | | | | | | |


|  Investitionsprogramm Stadt Markdorf | | | | | | | | | | | | |
|---|--|---|----------------------|---|--------------------|----------------|----------------|----------|-----------------|-----------------|--------------|--|
| Nr. | Investitionsmaßnahmen Einzahlungs- und Auszahlungsarten | Gesamtang. z/Maßnahme -nachrichtl.- | Bisher finanziert | Ermächtigungs über- tragungen aus Vorvorj. | Ergebnis 2022 | Ansatz 2023 | Ansatz 2024 | VE | Plan 2025 | Plan 2026 | Plan 2027 | Finanzbedarf weitere Jahre -nachrichtl.- |
| 7 | Auszahlungen für den Erwerb von Grundstücken und Gebäuden | 0 | -3.406,40 | 0 | 0,00 | 0 | 0 | 0 | 0 | 0 | 0 | 0 |
| 8 | Auszahlungen für Baumaßnahmen | -720.000 | -836.104,81 | 0 | -122.894,74 | 0 | 0 | 0 | 0 | 0 | 0 | 0 |
| 13 | Summe der Auszahlungen aus Investitionstätigkeit (Summe aus Nummern 7 bis 12) | -720.000 | -839.511,21 | 0 | -122.894,74 | 0 | 0 | 0 | 0 | 0 | 0 | 0 |
| 14 | Saldo aus Investitionstätigkeit (Saldo aus Nummern 6 und 13) | -720.000 | -839.511,21 | 0 | -122.894,74 | 0 | 0 | 0 | 0 | 0 | 0 | 0 |
| 16 | Gesamtkosten der Maßnahme (Summe aus Nummern 13 und 15) | -720.000 | -839.511,21 | 0 | -122.894,74 | 0 | 0 | 0 | 0 | 0 | 0 | 0 |
| Investition T-5410-010 Tiefbau Garwiedenweg | | | | | | | | | | | | |
| Nr. | Investitionsmaßnahmen Einzahlungs- und Auszahlungsarten | Gesamtang. z/Maßnahme -nachrichtl.- | Bisher finanziert | Ermächtigungs über- tragungen aus Vorvorj. | Ergebnis 2022 | Ansatz 2023 | Ansatz 2024 | VE | Plan 2025 | Plan 2026 | Plan 2027 | Finanzbedarf weitere Jahre -nachrichtl.- |
| 8 | Auszahlungen für Baumaßnahmen | -110.000 | -61.215,77 | 0 | -18.426,21 | 0 | 0 | 0 | 0 | 0 | 0 | 0 |
| 13 | Summe der Auszahlungen aus Investitionstätigkeit (Summe aus Nummern 7 bis 12) | -110.000 | -61.215,77 | 0 | -18.426,21 | 0 | 0 | 0 | 0 | 0 | 0 | 0 |
| 14 | Saldo aus Investitionstätigkeit (Saldo aus Nummern 6 und 13) | -110.000 | -61.215,77 | 0 | -18.426,21 | 0 | 0 | 0 | 0 | 0 | 0 | 0 |
| 16 | Gesamtkosten der Maßnahme (Summe aus Nummern 13 und 15) | -110.000 | -61.215,77 | 0 | -18.426,21 | 0 | 0 | 0 | 0 | 0 | 0 | 0 |
| Investition T-5410-011 Tiefbau Klosterörschle | | | | | | | | | | | | |
| Nr. | Investitionsmaßnahmen Einzahlungs- und Auszahlungsarten | Gesamtang. z/Maßnahme -nachrichtl.- | Bisher finanziert | Ermächtigungs über- tragungen aus Vorvorj. | Ergebnis 2022 | Ansatz 2023 | Ansatz 2024 | VE | Plan 2025 | Plan 2026 | Plan 2027 | Finanzbedarf weitere Jahre -nachrichtl.- |
| 8 | Auszahlungen für Baumaßnahmen | -1.005.000 | -19.792,34 | 0 | 0,00 | -60.000 | -60.000 | 0 | -325.000 | -600.000 | 0 | 0 |
| 13 | Summe der Auszahlungen aus Investitionstätigkeit (Summe aus Nummern 7 bis 12) | -1.005.000 | -19.792,34 | 0 | 0,00 | -60.000 | -60.000 | 0 | -325.000 | -600.000 | 0 | 0 |
| 14 | Saldo aus Investitionstätigkeit (Saldo aus Nummern 6 und 13) | -1.005.000 | -19.792,34 | 0 | 0,00 | -60.000 | -60.000 | 0 | -325.000 | -600.000 | 0 | 0 |
| 16 | Gesamtkosten der Maßnahme (Summe aus Nummern 13 und 15) | -1.005.000 | -19.792,34 | 0 | 0,00 | -60.000 | -60.000 | 0 | -325.000 | -600.000 | 0 | 0 |
| Investition T-5410-012 Tiefbau Robert-Schumann-Straße | | | | | | | | | | | | |


|  Investitionsprogramm Stadt Markdorf | | | | | | | | | | | | |
|---|--|---|----------------------|---|-------------------|----------------|----------------|----------|--------------|--------------|--------------|---|
| Nr. | Investitionsmaßnahmen Einzahlungs- und Auszahlungsarten | Gesamtang. z. Maßnahme -nachrichtl. - | Bisher finanziert | Ermächtigungs über- tragungen aus Vorvorj. | Ergebnis 2022 | Ansatz 2023 | Ansatz 2024 | VE | Plan 2025 | Plan 2026 | Plan 2027 | Finanzbedarf weitere Jahre -nachrichtl. - |
| 8 | Auszahlungen für Baumaßnahmen | -20.000 | -6.001,22 | 0 | 0,00 | 0 | 0 | 0 | 0 | 0 | 0 | 0 |
| 13 | Summe der Auszahlungen aus Investitionstätigkeit (Summe aus Nummern 7 bis 12) | -20.000 | -6.001,22 | 0 | 0,00 | 0 | 0 | 0 | 0 | 0 | 0 | 0 |
| 14 | Saldo aus Investitionstätigkeit (Saldo aus Nummern 6 und 13) | -20.000 | -6.001,22 | 0 | 0,00 | 0 | 0 | 0 | 0 | 0 | 0 | 0 |
| 16 | Gesamtkosten der Maßnahme (Summe aus Nummern 13 und 15) | -20.000 | -6.001,22 | 0 | 0,00 | 0 | 0 | 0 | 0 | 0 | 0 | 0 |
| Investition T-5410-014 Straßenbeleuchtung | | | | | | | | | | | | |
| Nr. | Investitionsmaßnahmen Einzahlungs- und Auszahlungsarten | Gesamtang. z. Maßnahme -nachrichtl. - | Bisher finanziert | Ermächtigungs über- tragungen aus Vorvorj. | Ergebnis 2022 | Ansatz 2023 | Ansatz 2024 | VE | Plan 2025 | Plan 2026 | Plan 2027 | Finanzbedarf weitere Jahre -nachrichtl. - |
| 8 | Auszahlungen für Baumaßnahmen | -447.000 | -149.365,98 | 0 | -63.725,80 | 0 | 0 | 0 | 0 | 0 | 0 | 0 |
| 13 | Summe der Auszahlungen aus Investitionstätigkeit (Summe aus Nummern 7 bis 12) | -447.000 | -149.365,98 | 0 | -63.725,80 | 0 | 0 | 0 | 0 | 0 | 0 | 0 |
| 14 | Saldo aus Investitionstätigkeit (Saldo aus Nummern 6 und 13) | -447.000 | -149.365,98 | 0 | -63.725,80 | 0 | 0 | 0 | 0 | 0 | 0 | 0 |
| 16 | Gesamtkosten der Maßnahme (Summe aus Nummern 13 und 15) | -447.000 | -149.365,98 | 0 | -63.725,80 | 0 | 0 | 0 | 0 | 0 | 0 | 0 |
| Investition T-5410-015 Tiefbau Gutenbergstraße/Kreuzung Bahnübergang/Unte | | | | | | | | | | | | |
| Nr. | Investitionsmaßnahmen Einzahlungs- und Auszahlungsarten | Gesamtang. z. Maßnahme -nachrichtl. - | Bisher finanziert | Ermächtigungs über- tragungen aus Vorvorj. | Ergebnis 2022 | Ansatz 2023 | Ansatz 2024 | VE | Plan 2025 | Plan 2026 | Plan 2027 | Finanzbedarf weitere Jahre -nachrichtl. - |
| 11 | Auszahlungen für Investitionsförderungsmaßnahmen | -2.002.000 | 0,00 | 0 | 0,00 | 0 | 0 | 0 | 0 | 0 | 0 | -2.000.000 |
| 13 | Summe der Auszahlungen aus Investitionstätigkeit (Summe aus Nummern 7 bis 12) | -2.002.000 | 0,00 | 0 | 0,00 | 0 | 0 | 0 | 0 | 0 | 0 | -2.000.000 |
| 14 | Saldo aus Investitionstätigkeit (Saldo aus Nummern 6 und 13) | -2.002.000 | 0,00 | 0 | 0,00 | 0 | 0 | 0 | 0 | 0 | 0 | -2.000.000 |
| 16 | Gesamtkosten der Maßnahme (Summe aus Nummern 13 und 15) | -2.002.000 | 0,00 | 0 | 0,00 | 0 | 0 | 0 | 0 | 0 | 0 | -2.000.000 |
| Investition T-5410-017 Festplatz Leimbach Tiefbau | | | | | | | | | | | | |


|  Investitionsprogramm Stadt Markdorf | | | | | | | | | | | | |
|---|--|---|----------------------|---|-------------------|-----------------|----------------|----------|--------------|--------------|--------------|--|
| Nr. | Investitionsmaßnahmen Einzahlungs- und Auszahlungsarten | Gesamtang. z.Maßnahme -nachrichtl.- | Bisher finanziert | Ermächtigungs über- tragungen aus Vorvorj. | Ergebnis 2022 | Ansatz 2023 | Ansatz 2024 | VE | Plan 2025 | Plan 2026 | Plan 2027 | Finanzbedarf weitere Jahre -nachrichtl.- |
| 8 | Auszahlungen für Baumaßnahmen | -400.000 | -24.172,79 | 0 | -21.904,44 | -300.000 | 0 | 0 | 0 | 0 | 0 | 0 |
| 13 | Summe der Auszahlungen aus Investitionstätigkeit (Summe aus Nummern 7 bis 12) | -400.000 | -24.172,79 | 0 | -21.904,44 | -300.000 | | | | | | 0 |
| 14 | Saldo aus Investitionstätigkeit (Saldo aus Nummern 6 und 13) | -400.000 | -24.172,79 | 0 | -21.904,44 | -300.000 | | | | | | 0 |
| 16 | Gesamtkosten der Maßnahme (Summe aus Nummern 13 und 15) | -400.000 | -24.172,79 | 0 | -21.904,44 | -300.000 | | | | | | 0 |
| Investition T-5410-018 Tiefbau Kreuzgasse Straßenbeleuchtung | | | | | | | | | | | | |
| Nr. | Investitionsmaßnahmen Einzahlungs- und Auszahlungsarten | Gesamtang. z.Maßnahme -nachrichtl.- | Bisher finanziert | Ermächtigungs über- tragungen aus Vorvorj. | Ergebnis 2022 | Ansatz 2023 | Ansatz 2024 | VE | Plan 2025 | Plan 2026 | Plan 2027 | Finanzbedarf weitere Jahre -nachrichtl.- |
| 8 | Auszahlungen für Baumaßnahmen | 0 | -92.493,52 | 0 | -1.138,26 | 0 | 0 | 0 | 0 | 0 | 0 | 0 |
| 13 | Summe der Auszahlungen aus Investitionstätigkeit (Summe aus Nummern 7 bis 12) | 0 | -92.493,52 | 0 | -1.138,26 | 0 | 0 | 0 | 0 | 0 | 0 | 0 |
| 14 | Saldo aus Investitionstätigkeit (Saldo aus Nummern 6 und 13) | 0 | -92.493,52 | 0 | -1.138,26 | 0 | 0 | 0 | 0 | 0 | 0 | 0 |
| 16 | Gesamtkosten der Maßnahme (Summe aus Nummern 13 und 15) | 0 | -92.493,52 | 0 | -1.138,26 | 0 | 0 | 0 | 0 | 0 | 0 | 0 |
| Investition T-5410-019 Tiefbau Möggenweiler Straßenbeleuchtung | | | | | | | | | | | | |
| Nr. | Investitionsmaßnahmen Einzahlungs- und Auszahlungsarten | Gesamtang. z.Maßnahme -nachrichtl.- | Bisher finanziert | Ermächtigungs über- tragungen aus Vorvorj. | Ergebnis 2022 | Ansatz 2023 | Ansatz 2024 | VE | Plan 2025 | Plan 2026 | Plan 2027 | Finanzbedarf weitere Jahre -nachrichtl.- |
| 8 | Auszahlungen für Baumaßnahmen | -30.000 | -116.715,45 | 0 | -42.972,49 | 0 | 0 | 0 | 0 | 0 | 0 | 0 |
| 13 | Summe der Auszahlungen aus Investitionstätigkeit (Summe aus Nummern 7 bis 12) | -30.000 | -116.715,45 | 0 | -42.972,49 | 0 | 0 | 0 | 0 | 0 | 0 | 0 |
| 14 | Saldo aus Investitionstätigkeit (Saldo aus Nummern 6 und 13) | -30.000 | -116.715,45 | 0 | -42.972,49 | 0 | 0 | 0 | 0 | 0 | 0 | 0 |
| 16 | Gesamtkosten der Maßnahme (Summe aus Nummern 13 und 15) | -30.000 | -116.715,45 | 0 | -42.972,49 | 0 | 0 | 0 | 0 | 0 | 0 | 0 |
| Investition T-5410-020 Tiefbau Eisenbahnstraße Straßenbeleuchtung | | | | | | | | | | | | |
| Nr. | Investitionsmaßnahmen Einzahlungs- und Auszahlungsarten | Gesamtang. z.Maßnahme -nachrichtl.- | Bisher finanziert | Ermächtigungs über- tragungen aus Vorvorj. | Ergebnis 2022 | Ansatz 2023 | Ansatz 2024 | VE | Plan 2025 | Plan 2026 | Plan 2027 | Finanzbedarf weitere Jahre -nachrichtl.- |
| 8 | Auszahlungen für Baumaßnahmen | 0 | -6.509,64 | 0 | 0,00 | 0 | 0 | 0 | 0 | 0 | 0 | 0 |


|  Investitionsprogramm Stadt Markdorf | | | | | | | | | | | | |
|---|---|---|----------------------|---|------------------|----------------|----------------|----|--------------|--------------|--------------|--|
| Nr. | Investitionsmaßnahmen Einzahlungs- und Auszahlungsarten | Gesamtang. z.Maßnahme -nachrichtl.- | Bisher finanziert | Ermächtigungs über- tragungen aus Vorvorj. | Ergebnis 2022 | Ansatz 2023 | Ansatz 2024 | VE | Plan 2025 | Plan 2026 | Plan 2027 | Finanzbedarf weitere Jahre -nachrichtl.- |
| 13 | Summe der Auszahlungen aus Investitionstätigkeit (Summe aus Nummern 7 bis 12) | 0 | -6.509,64 | 0 | 0,00 | 0 | 0 | 0 | 0 | 0 | 0 | 0 |
| 14 | Saldo aus Investitionstätigkeit (Saldo aus Nummern 6 und 13) | 0 | -6.509,64 | 0 | 0,00 | 0 | 0 | 0 | 0 | 0 | 0 | 0 |
| 16 | Gesamtkosten der Maßnahme (Summe aus Nummern 13 und 15) | 0 | -6.509,64 | 0 | 0,00 | 0 | 0 | 0 | 0 | 0 | 0 | 0 |
| Investition T-5410-021 Tiefbau Erneuerung Brücke "Hinterer Birken" | | | | | | | | | | | | |
| Nr. | Investitionsmaßnahmen Einzahlungs- und Auszahlungsarten | Gesamtang. z.Maßnahme -nachrichtl.- | Bisher finanziert | Ermächtigungs über- tragungen aus Vorvorj. | Ergebnis 2022 | Ansatz 2023 | Ansatz 2024 | VE | Plan 2025 | Plan 2026 | Plan 2027 | Finanzbedarf weitere Jahre -nachrichtl.- |
| 8 | Auszahlungen für Baumaßnahmen | 0 | -12.583,45 | 0 | 0,00 | 0 | 0 | 0 | 0 | 0 | 0 | 0 |
| 13 | Summe der Auszahlungen aus Investitionstätigkeit (Summe aus Nummern 7 bis 12) | 0 | -12.583,45 | 0 | 0,00 | 0 | 0 | 0 | 0 | 0 | 0 | 0 |
| 14 | Saldo aus Investitionstätigkeit (Saldo aus Nummern 6 und 13) | 0 | -12.583,45 | 0 | 0,00 | 0 | 0 | 0 | 0 | 0 | 0 | 0 |
| 16 | Gesamtkosten der Maßnahme (Summe aus Nummern 13 und 15) | 0 | -12.583,45 | 0 | 0,00 | 0 | 0 | 0 | 0 | 0 | 0 | 0 |
| Investition T-5410-022 Tiefbau Torkelhalden Straßenbeleuchtung | | | | | | | | | | | | |
| Nr. | Investitionsmaßnahmen Einzahlungs- und Auszahlungsarten | Gesamtang. z.Maßnahme -nachrichtl.- | Bisher finanziert | Ermächtigungs über- tragungen aus Vorvorj. | Ergebnis 2022 | Ansatz 2023 | Ansatz 2024 | VE | Plan 2025 | Plan 2026 | Plan 2027 | Finanzbedarf weitere Jahre -nachrichtl.- |
| 8 | Auszahlungen für Baumaßnahmen | 0 | -27.069,89 | 0 | -960,63 | 0 | 0 | 0 | 0 | 0 | 0 | 0 |
| 13 | Summe der Auszahlungen aus Investitionstätigkeit (Summe aus Nummern 7 bis 12) | 0 | -27.069,89 | 0 | -960,63 | 0 | 0 | 0 | 0 | 0 | 0 | 0 |
| 14 | Saldo aus Investitionstätigkeit (Saldo aus Nummern 6 und 13) | 0 | -27.069,89 | 0 | -960,63 | 0 | 0 | 0 | 0 | 0 | 0 | 0 |
| 16 | Gesamtkosten der Maßnahme (Summe aus Nummern 13 und 15) | 0 | -27.069,89 | 0 | -960,63 | 0 | 0 | 0 | 0 | 0 | 0 | 0 |
| Investition T-5410-023 Tiefbau Oberfischbach-Ost | | | | | | | | | | | | |
| Nr. | Investitionsmaßnahmen Einzahlungs- und Auszahlungsarten | Gesamtang. z.Maßnahme -nachrichtl.- | Bisher finanziert | Ermächtigungs über- tragungen aus Vorvorj. | Ergebnis 2022 | Ansatz 2023 | Ansatz 2024 | VE | Plan 2025 | Plan 2026 | Plan 2027 | Finanzbedarf weitere Jahre -nachrichtl.- |
| 8 | Auszahlungen für Baumaßnahmen | -325.000 | -25.000,00 | 0 | -25.000,00 | -150.000 | -100.000 | 0 | -200.000 | 0 | 0 | 0 |


|  Investitionsprogramm Stadt Markdorf | | | | | | | | | | | | |
|---|---|--|----------------------|---|------------------|----------------|----------------|----|--------------|--------------|--------------|--|
| Nr. | Investitionsmaßnahmen Einzahlungs- und Auszahlungsarten | Gesamtang. z. Maßnahme -nachrichtl.- | Bisher finanziert | Ermächtigungs über- tragungen aus Vorvorj. | Ergebnis 2022 | Ansatz 2023 | Ansatz 2024 | VE | Plan 2025 | Plan 2026 | Plan 2027 | Finanzbedarf weitere Jahre -nachrichtl.- |
| 13 | Summe der Auszahlungen aus Investitionstätigkeit (Summe aus Nummern 7 bis 12) | -325.000 | -25.000,00 | 0 | -25.000,00 | -150.000 | -100.000 | 0 | -200.000 | 0 | 0 | 0 |
| 14 | Saldo aus Investitionstätigkeit (Saldo aus Nummern 6 und 13) | -325.000 | -25.000,00 | 0 | -25.000,00 | -150.000 | -100.000 | 0 | -200.000 | 0 | 0 | 0 |
| 16 | Gesamtkosten der Maßnahme (Summe aus Nummern 13 und 15) | -325.000 | -25.000,00 | 0 | -25.000,00 | -150.000 | -100.000 | 0 | -200.000 | 0 | 0 | 0 |
| Investition T-5410-026 Tiefbau barrierefreier Ausbau Bushaltestellen | | | | | | | | | | | | |
| Nr. | Investitionsmaßnahmen Einzahlungs- und Auszahlungsarten | Gesamtang. z. Maßnahme -nachrichtl.- | Bisher finanziert | Ermächtigungs über- tragungen aus Vorvorj. | Ergebnis 2022 | Ansatz 2023 | Ansatz 2024 | VE | Plan 2025 | Plan 2026 | Plan 2027 | Finanzbedarf weitere Jahre -nachrichtl.- |
| 8 | Auszahlungen für Baumaßnahmen | | | 0 | -9.006,82 | -25.000 | -200.000 | 0 | -200.000 | 0 | 0 | 0 |
| 13 | Summe der Auszahlungen aus Investitionstätigkeit (Summe aus Nummern 7 bis 12) | | | 0 | -9.006,82 | -25.000 | -200.000 | 0 | -200.000 | 0 | 0 | 0 |
| 14 | Saldo aus Investitionstätigkeit (Saldo aus Nummern 6 und 13) | | | 0 | -9.006,82 | -25.000 | -200.000 | 0 | -200.000 | 0 | 0 | 0 |
| 16 | Gesamtkosten der Maßnahme (Summe aus Nummern 13 und 15) | | | 0 | -9.006,82 | -25.000 | -200.000 | 0 | -200.000 | 0 | 0 | 0 |
| Investition T-5410-027 Tiefbau Fürstenbergstraße | | | | | | | | | | | | |
| Nr. | Investitionsmaßnahmen Einzahlungs- und Auszahlungsarten | Gesamtang. z. Maßnahme -nachrichtl.- | Bisher finanziert | Ermächtigungs über- tragungen aus Vorvorj. | Ergebnis 2022 | Ansatz 2023 | Ansatz 2024 | VE | Plan 2025 | Plan 2026 | Plan 2027 | Finanzbedarf weitere Jahre -nachrichtl.- |
| 8 | Auszahlungen für Baumaßnahmen | | | 0 | 0,00 | 0 | 0 | 0 | -150.000 | 0 | 0 | 0 |
| 13 | Summe der Auszahlungen aus Investitionstätigkeit (Summe aus Nummern 7 bis 12) | | | 0 | 0,00 | 0 | 0 | 0 | -150.000 | 0 | 0 | 0 |
| 14 | Saldo aus Investitionstätigkeit (Saldo aus Nummern 6 und 13) | | | 0 | 0,00 | 0 | 0 | 0 | -150.000 | 0 | 0 | 0 |
| 16 | Gesamtkosten der Maßnahme (Summe aus Nummern 13 und 15) | | | 0 | 0,00 | 0 | 0 | 0 | -150.000 | 0 | 0 | 0 |
| Investition T-5410-028 Tiefbau Anton-Reichle-Straße | | | | | | | | | | | | |
| Nr. | Investitionsmaßnahmen Einzahlungs- und Auszahlungsarten | Gesamtang. z. Maßnahme -nachrichtl.- | Bisher finanziert | Ermächtigungs über- tragungen aus Vorvorj. | Ergebnis 2022 | Ansatz 2023 | Ansatz 2024 | VE | Plan 2025 | Plan 2026 | Plan 2027 | Finanzbedarf weitere Jahre -nachrichtl.- |
| 8 | Auszahlungen für Baumaßnahmen | | | 0 | 0,00 | 0 | 0 | 0 | -300.000 | 0 | 0 | 0 |

|  Investitionsprogramm Stadt Markdorf | | | | | | | | | | | | |
|---|---|--|----------------------|---|------------------|----------------|----------------|----|--------------|--------------|--------------|--|
| Nr. | Investitionsmaßnahmen Einzahlungs- und Auszahlungsarten | Gesamtang. z/ Maßnahme -nachrichtl.- | Bisher finanziert | Ermächtigungs über- tragungen aus Vorvorj. | Ergebnis 2022 | Ansatz 2023 | Ansatz 2024 | VE | Plan 2025 | Plan 2026 | Plan 2027 | Finanzbedarf weitere Jahre -nachrichtl.- |
| 13 | Summe der Auszahlungen aus Investitionstätigkeit (Summe aus Nummern 7 bis 12) | -304.000 | -4.236,94 | 0 | 0,00 | 0 | 0 | 0 | -300.000 | 0 | 0 | 0 |
| 14 | Saldo aus Investitionstätigkeit (Saldo aus Nummern 6 und 13) | -304.000 | -4.236,94 | 0 | 0,00 | 0 | 0 | 0 | -300.000 | 0 | 0 | 0 |
| 16 | Gesamtkosten der Maßnahme (Summe aus Nummern 13 und 15) | -304.000 | -4.236,94 | 0 | 0,00 | 0 | 0 | 0 | -300.000 | 0 | 0 | 0 |
| Investition T-5410-029 Tiefbau Zebrastreifen Busenstraße | | | | | | | | | | | | |
| Nr. | Investitionsmaßnahmen Einzahlungs- und Auszahlungsarten | Gesamtang. z/ Maßnahme -nachrichtl.- | Bisher finanziert | Ermächtigungs über- tragungen aus Vorvorj. | Ergebnis 2022 | Ansatz 2023 | Ansatz 2024 | VE | Plan 2025 | Plan 2026 | Plan 2027 | Finanzbedarf weitere Jahre -nachrichtl.- |
| 8 | Auszahlungen für Baumaßnahmen | 0 | -19.042,02 | 0 | 0,00 | 0 | 0 | 0 | 0 | 0 | 0 | 0 |
| 13 | Summe der Auszahlungen aus Investitionstätigkeit (Summe aus Nummern 7 bis 12) | 0 | -19.042,02 | 0 | 0,00 | 0 | 0 | 0 | 0 | 0 | 0 | 0 |
| 14 | Saldo aus Investitionstätigkeit (Saldo aus Nummern 6 und 13) | 0 | -19.042,02 | 0 | 0,00 | 0 | 0 | 0 | 0 | 0 | 0 | 0 |
| 16 | Gesamtkosten der Maßnahme (Summe aus Nummern 13 und 15) | 0 | -19.042,02 | 0 | 0,00 | 0 | 0 | 0 | 0 | 0 | 0 | 0 |
| Investition T-5410-030 Tiefbau Zebrastreifen Eisenbahnstraße | | | | | | | | | | | | |
| Nr. | Investitionsmaßnahmen Einzahlungs- und Auszahlungsarten | Gesamtang. z/ Maßnahme -nachrichtl.- | Bisher finanziert | Ermächtigungs über- tragungen aus Vorvorj. | Ergebnis 2022 | Ansatz 2023 | Ansatz 2024 | VE | Plan 2025 | Plan 2026 | Plan 2027 | Finanzbedarf weitere Jahre -nachrichtl.- |
| 8 | Auszahlungen für Baumaßnahmen | 0 | -11.180,16 | 0 | 0,00 | 0 | 0 | 0 | 0 | 0 | 0 | 0 |
| 13 | Summe der Auszahlungen aus Investitionstätigkeit (Summe aus Nummern 7 bis 12) | 0 | -11.180,16 | 0 | 0,00 | 0 | 0 | 0 | 0 | 0 | 0 | 0 |
| 14 | Saldo aus Investitionstätigkeit (Saldo aus Nummern 6 und 13) | 0 | -11.180,16 | 0 | 0,00 | 0 | 0 | 0 | 0 | 0 | 0 | 0 |
| 16 | Gesamtkosten der Maßnahme (Summe aus Nummern 13 und 15) | 0 | -11.180,16 | 0 | 0,00 | 0 | 0 | 0 | 0 | 0 | 0 | 0 |
| Investition T-5410-031 Tiefbau Zeppelinstraße Querungshilfe (Kost.ant.) | | | | | | | | | | | | |
| Nr. | Investitionsmaßnahmen Einzahlungs- und Auszahlungsarten | Gesamtang. z/ Maßnahme -nachrichtl.- | Bisher finanziert | Ermächtigungs über- tragungen aus Vorvorj. | Ergebnis 2022 | Ansatz 2023 | Ansatz 2024 | VE | Plan 2025 | Plan 2026 | Plan 2027 | Finanzbedarf weitere Jahre -nachrichtl.- |
| 8 | Auszahlungen für Baumaßnahmen | 0 | 0,00 | 0 | 0,00 | -100.000 | 0 | 0 | 0 | 0 | 0 | 0 |

|  Investitionsprogramm Stadt Markdorf | | | | | | | | | | | | |
|---|--|---|----------------------|---|-------------------|-----------------|-----------------|----------|-----------------|----------------|--------------|--|
| Nr. | Investitionsmaßnahmen Einzahlungs- und Auszahlungsarten | Gesamtang. z/Maßnahme -nachrichtl.- | Bisher finanziert | Ermächtigungs über- tragungen aus Vorvorj. | Ergebnis 2022 | Ansatz 2023 | Ansatz 2024 | VE | Plan 2025 | Plan 2026 | Plan 2027 | Finanzbedarf weitere Jahre -nachrichtl.- |
| 11 | Auszahlungen für Investitionsförderungsmaßnahmen | -180.000 | 0,00 | 0 | 0,00 | 0 | -150.000 | 0 | 0 | 0 | 0 | 0 |
| 13 | Summe der Auszahlungen aus Investitionstätigkeit (Summe aus Nummern 7 bis 12) | -180.000 | 0,00 | 0 | 0,00 | -100.000 | -150.000 | 0 | 0 | 0 | 0 | 0 |
| 14 | Saldo aus Investitionstätigkeit (Saldo aus Nummern 6 und 13) | -180.000 | 0,00 | 0 | 0,00 | -100.000 | -150.000 | 0 | 0 | 0 | 0 | 0 |
| 16 | Gesamtkosten der Maßnahme (Summe aus Nummern 13 und 15) | -180.000 | 0,00 | 0 | 0,00 | -100.000 | -150.000 | 0 | 0 | 0 | 0 | 0 |
| Investition T-5410-032 Tiefbau Sanierung Brücke Stüblehof | | | | | | | | | | | | |
| Nr. | Investitionsmaßnahmen Einzahlungs- und Auszahlungsarten | Gesamtang. z/Maßnahme -nachrichtl.- | Bisher finanziert | Ermächtigungs über- tragungen aus Vorvorj. | Ergebnis 2022 | Ansatz 2023 | Ansatz 2024 | VE | Plan 2025 | Plan 2026 | Plan 2027 | Finanzbedarf weitere Jahre -nachrichtl.- |
| 8 | Auszahlungen für Baumaßnahmen | -552.000 | -5.900,00 | 0 | -5.900,00 | -50.000 | -50.000 | 0 | -500.000 | 0 | 0 | 0 |
| 13 | Summe der Auszahlungen aus Investitionstätigkeit (Summe aus Nummern 7 bis 12) | -552.000 | -5.900,00 | 0 | -5.900,00 | -50.000 | -50.000 | 0 | -500.000 | 0 | 0 | 0 |
| 14 | Saldo aus Investitionstätigkeit (Saldo aus Nummern 6 und 13) | -552.000 | -5.900,00 | 0 | -5.900,00 | -50.000 | -50.000 | 0 | -500.000 | 0 | 0 | 0 |
| 16 | Gesamtkosten der Maßnahme (Summe aus Nummern 13 und 15) | -552.000 | -5.900,00 | 0 | -5.900,00 | -50.000 | -50.000 | 0 | -500.000 | 0 | 0 | 0 |
| Investition T-5410-033 Tiefbau Neubau Dorfplatz Ittendorf | | | | | | | | | | | | |
| Nr. | Investitionsmaßnahmen Einzahlungs- und Auszahlungsarten | Gesamtang. z/Maßnahme -nachrichtl.- | Bisher finanziert | Ermächtigungs über- tragungen aus Vorvorj. | Ergebnis 2022 | Ansatz 2023 | Ansatz 2024 | VE | Plan 2025 | Plan 2026 | Plan 2027 | Finanzbedarf weitere Jahre -nachrichtl.- |
| 8 | Auszahlungen für Baumaßnahmen | -684.000 | -21.765,47 | 0 | -21.765,47 | -30.000 | -300.000 | 0 | -350.000 | -30.000 | 0 | 0 |
| 13 | Summe der Auszahlungen aus Investitionstätigkeit (Summe aus Nummern 7 bis 12) | -684.000 | -21.765,47 | 0 | -21.765,47 | -30.000 | -300.000 | 0 | -350.000 | -30.000 | 0 | 0 |
| 14 | Saldo aus Investitionstätigkeit (Saldo aus Nummern 6 und 13) | -684.000 | -21.765,47 | 0 | -21.765,47 | -30.000 | -300.000 | 0 | -350.000 | -30.000 | 0 | 0 |
| 16 | Gesamtkosten der Maßnahme (Summe aus Nummern 13 und 15) | -684.000 | -21.765,47 | 0 | -21.765,47 | -30.000 | -300.000 | 0 | -350.000 | -30.000 | 0 | 0 |
| Investition T-5410-034 Tiefbau Anton-Reichle-Straße Straßenbeleuchtung | | | | | | | | | | | | |

|  Investitionsprogramm Stadt Markdorf | | | | | | | | | | | | |
|---|--|--|----------------------|---|------------------|-----------------|-----------------|----------|-----------------|----------------|----------------|--|
| Nr. | Investitionsmaßnahmen Einzahlungs- und Auszahlungsarten | Gesamtang. z. Maßnahme -nachrichtl.- | Bisher finanziert | Ermächtigungs über- tragungen aus Vorvorj. | Ergebnis 2022 | Ansatz 2023 | Ansatz 2024 | VE | Plan 2025 | Plan 2026 | Plan 2027 | Finanzbedarf weitere Jahre -nachrichtl.- |
| 8 | Auszahlungen für Baumaßnahmen | -15.000 | 0,00 | 0 | 0,00 | 0 | 0 | 0 | 0 | 0 | -15.000 | 0 |
| 13 | Summe der Auszahlungen aus Investitionstätigkeit (Summe aus Nummern 7 bis 12) | -15.000 | 0,00 | 0 | 0,00 | 0 | 0 | 0 | 0 | 0 | -15.000 | 0 |
| 14 | Saldo aus Investitionstätigkeit (Saldo aus Nummern 6 und 13) | -15.000 | 0,00 | 0 | 0,00 | 0 | 0 | 0 | 0 | 0 | -15.000 | 0 |
| 16 | Gesamtkosten der Maßnahme (Summe aus Nummern 13 und 15) | -15.000 | 0,00 | 0 | 0,00 | 0 | 0 | 0 | 0 | 0 | -15.000 | 0 |
| Investition T-5410-035 Tiefbau Weihnachtsbeleuchtung Neuaufbau | | | | | | | | | | | | |
| Nr. | Investitionsmaßnahmen Einzahlungs- und Auszahlungsarten | Gesamtang. z. Maßnahme -nachrichtl.- | Bisher finanziert | Ermächtigungs über- tragungen aus Vorvorj. | Ergebnis 2022 | Ansatz 2023 | Ansatz 2024 | VE | Plan 2025 | Plan 2026 | Plan 2027 | Finanzbedarf weitere Jahre -nachrichtl.- |
| 8 | Auszahlungen für Baumaßnahmen | | | 0 | 0,00 | -140.000 | -140.000 | 0 | -70.000 | -50.000 | -50.000 | 0 |
| 13 | Summe der Auszahlungen aus Investitionstätigkeit (Summe aus Nummern 7 bis 12) | | | 0 | 0,00 | -140.000 | -140.000 | 0 | -70.000 | -50.000 | -50.000 | 0 |
| 14 | Saldo aus Investitionstätigkeit (Saldo aus Nummern 6 und 13) | | | 0 | 0,00 | -140.000 | -140.000 | 0 | -70.000 | -50.000 | -50.000 | 0 |
| 16 | Gesamtkosten der Maßnahme (Summe aus Nummern 13 und 15) | | | 0 | 0,00 | -140.000 | -140.000 | 0 | -70.000 | -50.000 | -50.000 | 0 |
| Investition T-5410-036 Tiefbau Bushaltest. Zeppelin-/Otto-Lilienthal-Str. | | | | | | | | | | | | |
| Nr. | Investitionsmaßnahmen Einzahlungs- und Auszahlungsarten | Gesamtang. z. Maßnahme -nachrichtl.- | Bisher finanziert | Ermächtigungs über- tragungen aus Vorvorj. | Ergebnis 2022 | Ansatz 2023 | Ansatz 2024 | VE | Plan 2025 | Plan 2026 | Plan 2027 | Finanzbedarf weitere Jahre -nachrichtl.- |
| 8 | Auszahlungen für Baumaßnahmen | -457.000 | 0,00 | 0 | 0,00 | 0 | -157.000 | 0 | -300.000 | 0 | 0 | 0 |
| 13 | Summe der Auszahlungen aus Investitionstätigkeit (Summe aus Nummern 7 bis 12) | -457.000 | 0,00 | 0 | 0,00 | 0 | -157.000 | 0 | -300.000 | 0 | 0 | 0 |
| 14 | Saldo aus Investitionstätigkeit (Saldo aus Nummern 6 und 13) | -457.000 | 0,00 | 0 | 0,00 | 0 | -157.000 | 0 | -300.000 | 0 | 0 | 0 |
| 16 | Gesamtkosten der Maßnahme (Summe aus Nummern 13 und 15) | -457.000 | 0,00 | 0 | 0,00 | 0 | -157.000 | 0 | -300.000 | 0 | 0 | 0 |
| Investition T-5410-037 Tiefbau Radwegkonzeption Steibensteg | | | | | | | | | | | | |
| Nr. | Investitionsmaßnahmen Einzahlungs- und Auszahlungsarten | Gesamtang. z. Maßnahme -nachrichtl.- | Bisher finanziert | Ermächtigungs über- tragungen aus Vorvorj. | Ergebnis 2022 | Ansatz 2023 | Ansatz 2024 | VE | Plan 2025 | Plan 2026 | Plan 2027 | Finanzbedarf weitere Jahre -nachrichtl.- |
| 8 | Auszahlungen für Baumaßnahmen | -530.000 | 0,00 | 0 | 0,00 | 0 | -30.000 | 0 | -500.000 | 0 | 0 | 0 |

|  Investitionsprogramm Stadt Markdorf | | | | | | | | | | | | |
|---|---|--|----------------------|---|------------------|----------------|----------------|----|--------------|--------------|--------------|--|
| Nr. | Investitionsmaßnahmen Einzahlungs- und Auszahlungsarten | Gesamtang. z. Maßnahme -nachrichtl.- | Bisher finanziert | Ermächtigungs über- tragungen aus Vorvorj. | Ergebnis 2022 | Ansatz 2023 | Ansatz 2024 | VE | Plan 2025 | Plan 2026 | Plan 2027 | Finanzbedarf weitere Jahre -nachrichtl.- |
| 13 | Summe der Auszahlungen aus Investitionstätigkeit (Summe aus Nummern 7 bis 12) | -530.000 | 0,00 | 0 | 0,00 | 0 | -30.000 | 0 | -500.000 | 0 | 0 | 0 |
| 14 | Saldo aus Investitionstätigkeit (Saldo aus Nummern 6 und 13) | -530.000 | 0,00 | 0 | 0,00 | 0 | -30.000 | 0 | -500.000 | 0 | 0 | 0 |
| 16 | Gesamtkosten der Maßnahme (Summe aus Nummern 13 und 15) | -530.000 | 0,00 | 0 | 0,00 | 0 | -30.000 | 0 | -500.000 | 0 | 0 | 0 |
| Investition T-5410-038 Tiefbau Oberfischbach-Ost Straßenbeleuchtung | | | | | | | | | | | | |
| Nr. | Investitionsmaßnahmen Einzahlungs- und Auszahlungsarten | Gesamtang. z. Maßnahme -nachrichtl.- | Bisher finanziert | Ermächtigungs über- tragungen aus Vorvorj. | Ergebnis 2022 | Ansatz 2023 | Ansatz 2024 | VE | Plan 2025 | Plan 2026 | Plan 2027 | Finanzbedarf weitere Jahre -nachrichtl.- |
| 8 | Auszahlungen für Baumaßnahmen | -30.000 | 0,00 | 0 | 0,00 | 0 | -10.000 | 0 | -20.000 | 0 | 0 | 0 |
| 13 | Summe der Auszahlungen aus Investitionstätigkeit (Summe aus Nummern 7 bis 12) | -30.000 | 0,00 | 0 | 0,00 | 0 | -10.000 | 0 | -20.000 | 0 | 0 | 0 |
| 14 | Saldo aus Investitionstätigkeit (Saldo aus Nummern 6 und 13) | -30.000 | 0,00 | 0 | 0,00 | 0 | -10.000 | 0 | -20.000 | 0 | 0 | 0 |
| 16 | Gesamtkosten der Maßnahme (Summe aus Nummern 13 und 15) | -30.000 | 0,00 | 0 | 0,00 | 0 | -10.000 | 0 | -20.000 | 0 | 0 | 0 |
| Investition T-5410-039 Tiefbau Klosterörschle Straßenbeleuchtung | | | | | | | | | | | | |
| Nr. | Investitionsmaßnahmen Einzahlungs- und Auszahlungsarten | Gesamtang. z. Maßnahme -nachrichtl.- | Bisher finanziert | Ermächtigungs über- tragungen aus Vorvorj. | Ergebnis 2022 | Ansatz 2023 | Ansatz 2024 | VE | Plan 2025 | Plan 2026 | Plan 2027 | Finanzbedarf weitere Jahre -nachrichtl.- |
| 8 | Auszahlungen für Baumaßnahmen | -160.000 | 0,00 | 0 | 0,00 | 0 | -10.000 | 0 | 0 | -150.000 | 0 | 0 |
| 13 | Summe der Auszahlungen aus Investitionstätigkeit (Summe aus Nummern 7 bis 12) | -160.000 | 0,00 | 0 | 0,00 | 0 | -10.000 | 0 | 0 | -150.000 | 0 | 0 |
| 14 | Saldo aus Investitionstätigkeit (Saldo aus Nummern 6 und 13) | -160.000 | 0,00 | 0 | 0,00 | 0 | -10.000 | 0 | 0 | -150.000 | 0 | 0 |
| 16 | Gesamtkosten der Maßnahme (Summe aus Nummern 13 und 15) | -160.000 | 0,00 | 0 | 0,00 | 0 | -10.000 | 0 | 0 | -150.000 | 0 | 0 |
| Investition T-5410-040 Tiefbau Radwegkonzeption Querungshilfe Zeppelinstr | | | | | | | | | | | | |
| Nr. | Investitionsmaßnahmen Einzahlungs- und Auszahlungsarten | Gesamtang. z. Maßnahme -nachrichtl.- | Bisher finanziert | Ermächtigungs über- tragungen aus Vorvorj. | Ergebnis 2022 | Ansatz 2023 | Ansatz 2024 | VE | Plan 2025 | Plan 2026 | Plan 2027 | Finanzbedarf weitere Jahre -nachrichtl.- |
| 8 | Auszahlungen für Baumaßnahmen | -80.000 | 0,00 | 0 | 0,00 | 0 | -80.000 | 0 | 0 | 0 | 0 | 0 |

|  Investitionsprogramm Stadt Markdorf | | | | | | | | | | | | |
|---|---|--|----------------------|---|------------------|----------------|----------------|----|--------------|--------------|--------------|--|
| Nr. | Investitionsmaßnahmen Einzahlungs- und Auszahlungsarten | Gesamtang. z. Maßnahme -nachrichtl.- | Bisher finanziert | Ermächtigungs über- tragungen aus Vorvorj. | Ergebnis 2022 | Ansatz 2023 | Ansatz 2024 | VE | Plan 2025 | Plan 2026 | Plan 2027 | Finanzbedarf weitere Jahre -nachrichtl.- |
| 13 | Summe der Auszahlungen aus Investitionstätigkeit (Summe aus Nummern 7 bis 12) | -80.000 | 0,00 | 0 | 0,00 | 0 | -80.000 | 0 | 0 | 0 | 0 | 0 |
| 14 | Saldo aus Investitionstätigkeit (Saldo aus Nummern 6 und 13) | -80.000 | 0,00 | 0 | 0,00 | 0 | -80.000 | 0 | 0 | 0 | 0 | 0 |
| 16 | Gesamtkosten der Maßnahme (Summe aus Nummern 13 und 15) | -80.000 | 0,00 | 0 | 0,00 | 0 | -80.000 | 0 | 0 | 0 | 0 | 0 |

Investition T-5410-041 Tiefbau Radwegkonzeption Radausleitung Hauptstr.


| Nr. | Investitionsmaßnahmen Einzahlungs- und Auszahlungsarten | Gesamtang. z. Maßnahme -nachrichtl.- | Bisher finanziert | Ermächtigungs über- tragungen aus Vorvorj. | Ergebnis 2022 | Ansatz 2023 | Ansatz 2024 | VE | Plan 2025 | Plan 2026 | Plan 2027 | Finanzbedarf weitere Jahre -nachrichtl.- |
|-----|---|--|----------------------|---|------------------|----------------|----------------|----|--------------|--------------|--------------|--|
| 8 | Auszahlungen für Baumaßnahmen | -130.000 | 0,00 | 0 | 0,00 | 0 | -130.000 | 0 | 0 | 0 | 0 | 0 |
| 13 | Summe der Auszahlungen aus Investitionstätigkeit (Summe aus Nummern 7 bis 12) | -130.000 | 0,00 | 0 | 0,00 | 0 | -130.000 | 0 | 0 | 0 | 0 | 0 |
| 14 | Saldo aus Investitionstätigkeit (Saldo aus Nummern 6 und 13) | -130.000 | 0,00 | 0 | 0,00 | 0 | -130.000 | 0 | 0 | 0 | 0 | 0 |
| 16 | Gesamtkosten der Maßnahme (Summe aus Nummern 13 und 15) | -130.000 | 0,00 | 0 | 0,00 | 0 | -130.000 | 0 | 0 | 0 | 0 | 0 |


Investition T-5410-042 Tiefbau Radwegkonzeption Ampel am BZM


| Nr. | Investitionsmaßnahmen Einzahlungs- und Auszahlungsarten | Gesamtang. z. Maßnahme -nachrichtl.- | Bisher finanziert | Ermächtigungs über- tragungen aus Vorvorj. | Ergebnis 2022 | Ansatz 2023 | Ansatz 2024 | VE | Plan 2025 | Plan 2026 | Plan 2027 | Finanzbedarf weitere Jahre -nachrichtl.- |
|-----|---|--|----------------------|---|------------------|----------------|----------------|----|--------------|--------------|--------------|--|
| 8 | Auszahlungen für Baumaßnahmen | -80.000 | 0,00 | 0 | 0,00 | 0 | -80.000 | 0 | 0 | 0 | 0 | 0 |
| 13 | Summe der Auszahlungen aus Investitionstätigkeit (Summe aus Nummern 7 bis 12) | -80.000 | 0,00 | 0 | 0,00 | 0 | -80.000 | 0 | 0 | 0 | 0 | 0 |
| 14 | Saldo aus Investitionstätigkeit (Saldo aus Nummern 6 und 13) | -80.000 | 0,00 | 0 | 0,00 | 0 | -80.000 | 0 | 0 | 0 | 0 | 0 |
| 16 | Gesamtkosten der Maßnahme (Summe aus Nummern 13 und 15) | -80.000 | 0,00 | 0 | 0,00 | 0 | -80.000 | 0 | 0 | 0 | 0 | 0 |


Investition T-5460-004 Tiefbau Parkplätze Bahnhof (westlich)


| Nr. | Investitionsmaßnahmen Einzahlungs- und Auszahlungsarten | Gesamtang. z. Maßnahme -nachrichtl.- | Bisher finanziert | Ermächtigungs über- tragungen aus Vorvorj. | Ergebnis 2022 | Ansatz 2023 | Ansatz 2024 | VE | Plan 2025 | Plan 2026 | Plan 2027 | Finanzbedarf weitere Jahre -nachrichtl.- |
|-----|--|--|----------------------|---|------------------|----------------|----------------|----|--------------|--------------|--------------|--|
| 8 | Auszahlungen für Baumaßnahmen | -45.000 | -13.645,88 | 0 | 0,00 | 0 | -15.000 | 0 | 0 | 0 | 0 | 0 |


|  Investitionsprogramm Stadt Markdorf | | | | | | | | | | | | |
|---|---|---|----------------------|---|------------------|----------------|----------------|----|--------------|--------------|--------------|--|
| Nr. | Investitionsmaßnahmen Einzahlungs- und Auszahlungsarten | Gesamtang. z/Maßnahme -nachrichtl.- | Bisher finanziert | Ermächtigungs über- tragungen aus Vorvorj. | Ergebnis 2022 | Ansatz 2023 | Ansatz 2024 | VE | Plan 2025 | Plan 2026 | Plan 2027 | Finanzbedarf weitere Jahre -nachrichtl.- |
| 13 | Summe der Auszahlungen aus Investitionstätigkeit (Summe aus Nummern 7 bis 12) | -45.000 | -13.645,88 | 0 | 0,00 | 0 | -15.000 | 0 | 0 | 0 | 0 | 0 |
| 14 | Saldo aus Investitionstätigkeit (Saldo aus Nummern 6 und 13) | -45.000 | -13.645,88 | 0 | 0,00 | 0 | -15.000 | 0 | 0 | 0 | 0 | 0 |
| 16 | Gesamtkosten der Maßnahme (Summe aus Nummern 13 und 15) | -45.000 | -13.645,88 | 0 | 0,00 | 0 | -15.000 | 0 | 0 | 0 | 0 | 0 |
| Investition T-5460-005 Tiefbau Parkplätze allgemein | | | | | | | | | | | | |
| Nr. | Investitionsmaßnahmen Einzahlungs- und Auszahlungsarten | Gesamtang. z/Maßnahme -nachrichtl.- | Bisher finanziert | Ermächtigungs über- tragungen aus Vorvorj. | Ergebnis 2022 | Ansatz 2023 | Ansatz 2024 | VE | Plan 2025 | Plan 2026 | Plan 2027 | Finanzbedarf weitere Jahre -nachrichtl.- |
| 9 | Auszahlungen für den Erwerb von beweglichem Sachvermögen | 0 | -38.429,60 | 0 | 0,00 | 0 | 0 | 0 | 0 | 0 | 0 | 0 |
| 13 | Summe der Auszahlungen aus Investitionstätigkeit (Summe aus Nummern 7 bis 12) | 0 | -38.429,60 | 0 | 0,00 | 0 | 0 | 0 | 0 | 0 | 0 | 0 |
| 14 | Saldo aus Investitionstätigkeit (Saldo aus Nummern 6 und 13) | 0 | -38.429,60 | 0 | 0,00 | 0 | 0 | 0 | 0 | 0 | 0 | 0 |
| 16 | Gesamtkosten der Maßnahme (Summe aus Nummern 13 und 15) | 0 | -38.429,60 | 0 | 0,00 | 0 | 0 | 0 | 0 | 0 | 0 | 0 |
| Investition T-5510-003 Tiefbau Parkanlagen allgemein | | | | | | | | | | | | |
| Nr. | Investitionsmaßnahmen Einzahlungs- und Auszahlungsarten | Gesamtang. z/Maßnahme -nachrichtl.- | Bisher finanziert | Ermächtigungs über- tragungen aus Vorvorj. | Ergebnis 2022 | Ansatz 2023 | Ansatz 2024 | VE | Plan 2025 | Plan 2026 | Plan 2027 | Finanzbedarf weitere Jahre -nachrichtl.- |
| 8 | Auszahlungen für Baumaßnahmen | -1.500.000 | 0,00 | 0 | 0,00 | 0 | 0 | 0 | 0 | 0 | 0 | -1.500.000 |
| 9 | Auszahlungen für den Erwerb von beweglichem Sachvermögen | 0 | -3.451,13 | 0 | 0,00 | 0 | 0 | 0 | 0 | 0 | 0 | 0 |
| 13 | Summe der Auszahlungen aus Investitionstätigkeit (Summe aus Nummern 7 bis 12) | -1.500.000 | -3.451,13 | 0 | 0,00 | 0 | 0 | 0 | 0 | 0 | 0 | -1.500.000 |
| 14 | Saldo aus Investitionstätigkeit (Saldo aus Nummern 6 und 13) | -1.500.000 | -3.451,13 | 0 | 0,00 | 0 | 0 | 0 | 0 | 0 | 0 | -1.500.000 |
| 16 | Gesamtkosten der Maßnahme (Summe aus Nummern 13 und 15) | -1.500.000 | -3.451,13 | 0 | 0,00 | 0 | 0 | 0 | 0 | 0 | 0 | -1.500.000 |
| Investition T-5510-004 Tiefbau Kinderspieplätze allgemein | | | | | | | | | | | | |


|  Investitionsprogramm Stadt Markdorf | | | | | | | | | | | | |
|---|--|---|----------------------|---|------------------|----------------|----------------|----------|----------------|-----------------|----------------|--|
| Nr. | Investitionsmaßnahmen Einzahlungs- und Auszahlungsarten | Gesamtang. ZiMaßnahme -nachrichtl.- | Bisher finanziert | Ermächtigungs über- tragungen aus Vorvorj. | Ergebnis 2022 | Ansatz 2023 | Ansatz 2024 | VE | Plan 2025 | Plan 2026 | Plan 2027 | Finanzbedarf weitere Jahre -nachrichtl.- |
| 7 | Auszahlungen für den Erwerb von Grundstücken und Gebäuden | | | 0 | -3.185,78 | 0 | 0 | 0 | 0 | 0 | 0 | 0 |
| 8 | Auszahlungen für Baumaßnahmen | | | 0 | -6.462,95 | 0 | -60.000 | 0 | -55.000 | -55.000 | -55.000 | 0 |
| 9 | Auszahlungen für den Erwerb von beweglichem Sachvermögen | | | 0 | 0,00 | -15.000 | -15.000 | 0 | -15.000 | -15.000 | -15.000 | 0 |
| 13 | Summe der Auszahlungen aus Investitionstätigkeit (Summe aus Nummern 7 bis 12) | | | 0 | -9.648,73 | -15.000 | -75.000 | 0 | -70.000 | -70.000 | -70.000 | 0 |
| 14 | Saldo aus Investitionstätigkeit (Saldo aus Nummern 6 und 13) | | | 0 | -9.648,73 | -15.000 | -75.000 | 0 | -70.000 | -70.000 | -70.000 | 0 |
| 16 | Gesamtkosten der Maßnahme (Summe aus Nummern 13 und 15) | | | 0 | -9.648,73 | -15.000 | -75.000 | 0 | -70.000 | -70.000 | -70.000 | 0 |
| Investition T-5510-005 Tiefbau Waldlehrpfad | | | | | | | | | | | | |
| Nr. | Investitionsmaßnahmen Einzahlungs- und Auszahlungsarten | Gesamtang. ZiMaßnahme -nachrichtl.- | Bisher finanziert | Ermächtigungs über- tragungen aus Vorvorj. | Ergebnis 2022 | Ansatz 2023 | Ansatz 2024 | VE | Plan 2025 | Plan 2026 | Plan 2027 | Finanzbedarf weitere Jahre -nachrichtl.- |
| 8 | Auszahlungen für Baumaßnahmen | | 0,00 | 0 | 0,00 | 0 | 0 | 0 | -25.000 | -100.000 | 0 | 0 |
| 13 | Summe der Auszahlungen aus Investitionstätigkeit (Summe aus Nummern 7 bis 12) | -125.000 | 0,00 | 0 | 0,00 | 0 | 0 | 0 | -25.000 | -100.000 | 0 | 0 |
| 14 | Saldo aus Investitionstätigkeit (Saldo aus Nummern 6 und 13) | -125.000 | 0,00 | 0 | 0,00 | 0 | 0 | 0 | -25.000 | -100.000 | 0 | 0 |
| 16 | Gesamtkosten der Maßnahme (Summe aus Nummern 13 und 15) | -125.000 | 0,00 | 0 | 0,00 | 0 | 0 | 0 | -25.000 | -100.000 | 0 | 0 |
| Investition T-5510-006 Tiefbau Neugestaltung Ochsenplatz | | | | | | | | | | | | |
| Nr. | Investitionsmaßnahmen Einzahlungs- und Auszahlungsarten | Gesamtang. ZiMaßnahme -nachrichtl.- | Bisher finanziert | Ermächtigungs über- tragungen aus Vorvorj. | Ergebnis 2022 | Ansatz 2023 | Ansatz 2024 | VE | Plan 2025 | Plan 2026 | Plan 2027 | Finanzbedarf weitere Jahre -nachrichtl.- |
| 8 | Auszahlungen für Baumaßnahmen | | -2.189,60 | 0 | -2.189,60 | -80.000 | 0 | 0 | 0 | 0 | 0 | 0 |
| 13 | Summe der Auszahlungen aus Investitionstätigkeit (Summe aus Nummern 7 bis 12) | -140.000 | -2.189,60 | 0 | -2.189,60 | -80.000 | 0 | 0 | 0 | 0 | 0 | 0 |
| 14 | Saldo aus Investitionstätigkeit (Saldo aus Nummern 6 und 13) | -140.000 | -2.189,60 | 0 | -2.189,60 | -80.000 | 0 | 0 | 0 | 0 | 0 | 0 |
| 16 | Gesamtkosten der Maßnahme (Summe aus Nummern 13 und 15) | -140.000 | -2.189,60 | 0 | -2.189,60 | -80.000 | 0 | 0 | 0 | 0 | 0 | 0 |
| Investition T-5510-007 Tiefbau Sport im Park | | | | | | | | | | | | |


|  Investitionsprogramm Stadt Markdorf | | | | | | | | | | | | |
|---|--|---|----------------------|---|-------------------|-----------------|----------------|----------|----------------|--------------|--------------|---|
| Nr. | Investitionsmaßnahmen Einzahlungs- und Auszahlungsarten | Gesamtang. z. Maßnahme -nachrichtl. - | Bisher finanziert | Ermächtigungs über- tragungen aus Vorvorj. | Ergebnis 2022 | Ansatz 2023 | Ansatz 2024 | VE | Plan 2025 | Plan 2026 | Plan 2027 | Finanzbedarf weitere Jahre -nachrichtl. - |
| 8 | Auszahlungen für Baumaßnahmen | -30.000 | 0,00 | 0 | 0,00 | 0 | 0 | 0 | -30.000 | 0 | 0 | 0 |
| 13 | Summe der Auszahlungen aus Investitionstätigkeit (Summe aus Nummern 7 bis 12) | -30.000 | 0,00 | 0 | 0,00 | 0 | 0 | 0 | -30.000 | 0 | 0 | 0 |
| 14 | Saldo aus Investitionstätigkeit (Saldo aus Nummern 6 und 13) | -30.000 | 0,00 | 0 | 0,00 | 0 | 0 | 0 | -30.000 | 0 | 0 | 0 |
| 16 | Gesamtkosten der Maßnahme (Summe aus Nummern 13 und 15) | -30.000 | 0,00 | 0 | 0,00 | 0 | 0 | 0 | -30.000 | 0 | 0 | 0 |
| Investition T-5520-002 Mühlbach Möggenweiler | | | | | | | | | | | | |
| Nr. | Investitionsmaßnahmen Einzahlungs- und Auszahlungsarten | Gesamtang. z. Maßnahme -nachrichtl. - | Bisher finanziert | Ermächtigungs über- tragungen aus Vorvorj. | Ergebnis 2022 | Ansatz 2023 | Ansatz 2024 | VE | Plan 2025 | Plan 2026 | Plan 2027 | Finanzbedarf weitere Jahre -nachrichtl. - |
| 8 | Auszahlungen für Baumaßnahmen | -290.000 | -318.303,42 | 0 | -46.303,38 | 0 | 0 | 0 | 0 | 0 | 0 | 0 |
| 13 | Summe der Auszahlungen aus Investitionstätigkeit (Summe aus Nummern 7 bis 12) | -290.000 | -318.303,42 | 0 | -46.303,38 | 0 | 0 | 0 | 0 | 0 | 0 | 0 |
| 14 | Saldo aus Investitionstätigkeit (Saldo aus Nummern 6 und 13) | -290.000 | -318.303,42 | 0 | -46.303,38 | 0 | 0 | 0 | 0 | 0 | 0 | 0 |
| 16 | Gesamtkosten der Maßnahme (Summe aus Nummern 13 und 15) | -290.000 | -318.303,42 | 0 | -46.303,38 | 0 | 0 | 0 | 0 | 0 | 0 | 0 |
| Investition T-5530-001 Tiefbau Neuer Friedhof | | | | | | | | | | | | |
| Nr. | Investitionsmaßnahmen Einzahlungs- und Auszahlungsarten | Gesamtang. z. Maßnahme -nachrichtl. - | Bisher finanziert | Ermächtigungs über- tragungen aus Vorvorj. | Ergebnis 2022 | Ansatz 2023 | Ansatz 2024 | VE | Plan 2025 | Plan 2026 | Plan 2027 | Finanzbedarf weitere Jahre -nachrichtl. - |
| 8 | Auszahlungen für Baumaßnahmen | | | 0 | -17.968,88 | -170.000 | 0 | 0 | 0 | 0 | 0 | 0 |
| 13 | Summe der Auszahlungen aus Investitionstätigkeit (Summe aus Nummern 7 bis 12) | | | 0 | -17.968,88 | -170.000 | 0 | 0 | 0 | 0 | 0 | 0 |
| 14 | Saldo aus Investitionstätigkeit (Saldo aus Nummern 6 und 13) | | | 0 | -17.968,88 | -170.000 | 0 | 0 | 0 | 0 | 0 | 0 |
| 16 | Gesamtkosten der Maßnahme (Summe aus Nummern 13 und 15) | | | 0 | -17.968,88 | -170.000 | 0 | 0 | 0 | 0 | 0 | 0 |
| Investition T-5530-002 Tiefbau Friedhof Bergheim | | | | | | | | | | | | |
| Nr. | Investitionsmaßnahmen Einzahlungs- und Auszahlungsarten | Gesamtang. z. Maßnahme -nachrichtl. - | Bisher finanziert | Ermächtigungs über- tragungen aus Vorvorj. | Ergebnis 2022 | Ansatz 2023 | Ansatz 2024 | VE | Plan 2025 | Plan 2026 | Plan 2027 | Finanzbedarf weitere Jahre -nachrichtl. - |
| 8 | Auszahlungen für Baumaßnahmen | -15.000 | -55.120,54 | 0 | 0,00 | 0 | 0 | 0 | 0 | 0 | 0 | 0 |


|  Investitionsprogramm Stadt Markdorf | | | | | | | | | | | | |
|---|---|---|----------------------|---|------------------|----------------|----------------|----|--------------|--------------|--------------|--|
| Nr. | Investitionsmaßnahmen Einzahlungs- und Auszahlungsarten | Gesamtang. z/Maßnahme -nachrichtl.- | Bisher finanziert | Ermächtigungs über- tragungen aus Vorvorj. | Ergebnis 2022 | Ansatz 2023 | Ansatz 2024 | VE | Plan 2025 | Plan 2026 | Plan 2027 | Finanzbedarf weitere Jahre -nachrichtl.- |
| 13 | Summe der Auszahlungen aus Investitionstätigkeit (Summe aus Nummern 7 bis 12) | -15.000 | -55.120,54 | 0 | 0,00 | 0 | 0 | 0 | 0 | 0 | 0 | 0 |
| 14 | Saldo aus Investitionstätigkeit (Saldo aus Nummern 6 und 13) | -15.000 | -55.120,54 | 0 | 0,00 | 0 | 0 | 0 | 0 | 0 | 0 | 0 |
| 16 | Gesamtkosten der Maßnahme (Summe aus Nummern 13 und 15) | -15.000 | -55.120,54 | 0 | 0,00 | 0 | 0 | 0 | 0 | 0 | 0 | 0 |
| Investition T-5530-003 Tiefbau Friedhof Heppbach | | | | | | | | | | | | |
| Nr. | Investitionsmaßnahmen Einzahlungs- und Auszahlungsarten | Gesamtang. z/Maßnahme -nachrichtl.- | Bisher finanziert | Ermächtigungs über- tragungen aus Vorvorj. | Ergebnis 2022 | Ansatz 2023 | Ansatz 2024 | VE | Plan 2025 | Plan 2026 | Plan 2027 | Finanzbedarf weitere Jahre -nachrichtl.- |
| 8 | Auszahlungen für Baumaßnahmen | -10.000 | 0,00 | 0 | 0,00 | -10.000 | 0 | 0 | 0 | 0 | 0 | 0 |
| 13 | Summe der Auszahlungen aus Investitionstätigkeit (Summe aus Nummern 7 bis 12) | -10.000 | 0,00 | 0 | 0,00 | -10.000 | 0 | 0 | 0 | 0 | 0 | 0 |
| 14 | Saldo aus Investitionstätigkeit (Saldo aus Nummern 6 und 13) | -10.000 | 0,00 | 0 | 0,00 | -10.000 | 0 | 0 | 0 | 0 | 0 | 0 |
| 16 | Gesamtkosten der Maßnahme (Summe aus Nummern 13 und 15) | -10.000 | 0,00 | 0 | 0,00 | -10.000 | 0 | 0 | 0 | 0 | 0 | 0 |
| Investition T-5530-004 Tiefbau Neubau 3. Urnenwand | | | | | | | | | | | | |
| Nr. | Investitionsmaßnahmen Einzahlungs- und Auszahlungsarten | Gesamtang. z/Maßnahme -nachrichtl.- | Bisher finanziert | Ermächtigungs über- tragungen aus Vorvorj. | Ergebnis 2022 | Ansatz 2023 | Ansatz 2024 | VE | Plan 2025 | Plan 2026 | Plan 2027 | Finanzbedarf weitere Jahre -nachrichtl.- |
| 8 | Auszahlungen für Baumaßnahmen | -150.000 | 0,00 | 0 | 0,00 | -150.000 | 0 | 0 | -150.000 | 0 | 0 | 0 |
| 13 | Summe der Auszahlungen aus Investitionstätigkeit (Summe aus Nummern 7 bis 12) | -150.000 | 0,00 | 0 | 0,00 | -150.000 | 0 | 0 | -150.000 | 0 | 0 | 0 |
| 14 | Saldo aus Investitionstätigkeit (Saldo aus Nummern 6 und 13) | -150.000 | 0,00 | 0 | 0,00 | -150.000 | 0 | 0 | -150.000 | 0 | 0 | 0 |
| 16 | Gesamtkosten der Maßnahme (Summe aus Nummern 13 und 15) | -150.000 | 0,00 | 0 | 0,00 | -150.000 | 0 | 0 | -150.000 | 0 | 0 | 0 |
| Investition T-5530-005 Tiefbau Friedhof Markdorf Ausbau barrierefrei | | | | | | | | | | | | |
| Nr. | Investitionsmaßnahmen Einzahlungs- und Auszahlungsarten | Gesamtang. z/Maßnahme -nachrichtl.- | Bisher finanziert | Ermächtigungs über- tragungen aus Vorvorj. | Ergebnis 2022 | Ansatz 2023 | Ansatz 2024 | VE | Plan 2025 | Plan 2026 | Plan 2027 | Finanzbedarf weitere Jahre -nachrichtl.- |
| 8 | Auszahlungen für Baumaßnahmen | | | 0 | 0,00 | 0 | 0 | 0 | -170.000 | -170.000 | -160.000 | 0 |


|  Investitionsprogramm Stadt Markdorf | | | | | | | | | | | | |
|---|---|---|----------------------|---|------------------|----------------|----------------|----|--------------|--------------|--------------|---|
| Nr. | Investitionsmaßnahmen Einzahlungs- und Auszahlungsarten | Gesamtang. z. Maßnahme -nachrichtl. - | Bisher finanziert | Ermächtigungs über- tragungen aus Vorvorj. | Ergebnis 2022 | Ansatz 2023 | Ansatz 2024 | VE | Plan 2025 | Plan 2026 | Plan 2027 | Finanzbedarf weitere Jahre -nachrichtl. - |
| 13 | Summe der Auszahlungen aus Investitionstätigkeit (Summe aus Nummern 7 bis 12) | | | 0 | 0,00 | 0 | 0 | 0 | -170.000 | -170.000 | -160.000 | 0 |
| 14 | Saldo aus Investitionstätigkeit (Saldo aus Nummern 6 und 13) | | | 0 | 0,00 | 0 | 0 | 0 | -170.000 | -170.000 | -160.000 | 0 |
| 16 | Gesamtkosten der Maßnahme (Summe aus Nummern 13 und 15) | | | 0 | 0,00 | 0 | 0 | 0 | -170.000 | -170.000 | -160.000 | 0 |
| Investition T-5540-001 Tiefbau Naturschutz und Landschaftspflege | | | | | | | | | | | | |
| Nr. | Investitionsmaßnahmen Einzahlungs- und Auszahlungsarten | Gesamtang. z. Maßnahme -nachrichtl. - | Bisher finanziert | Ermächtigungs über- tragungen aus Vorvorj. | Ergebnis 2022 | Ansatz 2023 | Ansatz 2024 | VE | Plan 2025 | Plan 2026 | Plan 2027 | Finanzbedarf weitere Jahre -nachrichtl. - |
| 8 | Auszahlungen für Baumaßnahmen | -10.000 | 0,00 | 0 | 0,00 | -10.000 | -10.000 | 0 | 0 | 0 | 0 | 0 |
| 13 | Summe der Auszahlungen aus Investitionstätigkeit (Summe aus Nummern 7 bis 12) | -10.000 | 0,00 | 0 | 0,00 | -10.000 | -10.000 | 0 | 0 | 0 | 0 | 0 |
| 14 | Saldo aus Investitionstätigkeit (Saldo aus Nummern 6 und 13) | -10.000 | 0,00 | 0 | 0,00 | -10.000 | -10.000 | 0 | 0 | 0 | 0 | 0 |
| 16 | Gesamtkosten der Maßnahme (Summe aus Nummern 13 und 15) | -10.000 | 0,00 | 0 | 0,00 | -10.000 | -10.000 | 0 | 0 | 0 | 0 | 0 |
| Investition T-5550-001 Tiefbaumaßnahmen Gemeindewald | | | | | | | | | | | | |
| Nr. | Investitionsmaßnahmen Einzahlungs- und Auszahlungsarten | Gesamtang. z. Maßnahme -nachrichtl. - | Bisher finanziert | Ermächtigungs über- tragungen aus Vorvorj. | Ergebnis 2022 | Ansatz 2023 | Ansatz 2024 | VE | Plan 2025 | Plan 2026 | Plan 2027 | Finanzbedarf weitere Jahre -nachrichtl. - |
| 8 | Auszahlungen für Baumaßnahmen | | | 0 | 0,00 | -5.000 | -5.000 | 0 | -5.000 | -5.000 | -5.000 | 0 |
| 13 | Summe der Auszahlungen aus Investitionstätigkeit (Summe aus Nummern 7 bis 12) | | | 0 | 0,00 | -5.000 | -5.000 | 0 | -5.000 | -5.000 | -5.000 | 0 |
| 14 | Saldo aus Investitionstätigkeit (Saldo aus Nummern 6 und 13) | | | 0 | 0,00 | -5.000 | -5.000 | 0 | -5.000 | -5.000 | -5.000 | 0 |
| 16 | Gesamtkosten der Maßnahme (Summe aus Nummern 13 und 15) | | | 0 | 0,00 | -5.000 | -5.000 | 0 | -5.000 | -5.000 | -5.000 | 0 |
| Investition Z-1124-001 Zuschuss Sanierung Rathaus | | | | | | | | | | | | |
| Nr. | Investitionsmaßnahmen Einzahlungs- und Auszahlungsarten | Gesamtang. z. Maßnahme -nachrichtl. - | Bisher finanziert | Ermächtigungs über- tragungen aus Vorvorj. | Ergebnis 2022 | Ansatz 2023 | Ansatz 2024 | VE | Plan 2025 | Plan 2026 | Plan 2027 | Finanzbedarf weitere Jahre -nachrichtl. - |
| 1 | Einzahlungen aus Investitionszuwendungen | 3.700.000 | 1.517.737,92 | 0 | 1.405.513,00 | 755.000 | 75.000 | 0 | 0 | 0 | 0 | 0 |


|  Investitionsprogramm Stadt Markdorf | | | | | | | | | | | | |
|---|---|---|----------------------|---|------------------|----------------|----------------|----|--------------|--------------|--------------|--|
| Nr. | Investitionsmaßnahmen Einzahlungs- und Auszahlungsarten | Gesamtang. ZiMaßnahme -nachrichtl.- | Bisher finanziert | Ermächtigungs über- tragungen aus Vorvorj. | Ergebnis 2022 | Ansatz 2023 | Ansatz 2024 | VE | Plan 2025 | Plan 2026 | Plan 2027 | Finanzbedarf weitere Jahre -nachrichtl.- |
| 6 | Summe der Einzahlungen aus Investitionstätigkeit (Summe aus Nummern 1 bis 5) | 3.700.000 | 1.517.737,92 | 0 | 1.405.513,00 | 755.000 | 75.000 | 0 | 0 | 0 | 0 | 0 |
| 14 | Saldo aus Investitionstätigkeit (Saldo aus Nummern 6 und 13) | 3.700.000 | 1.517.737,92 | 0 | 1.405.513,00 | 755.000 | 75.000 | 0 | 0 | 0 | 0 | 0 |
| Investition Z-1124-003 Zuschuss Sanierung Hexenturm | | | | | | | | | | | | |
| Nr. | Investitionsmaßnahmen Einzahlungs- und Auszahlungsarten | Gesamtang. ZiMaßnahme -nachrichtl.- | Bisher finanziert | Ermächtigungs über- tragungen aus Vorvorj. | Ergebnis 2022 | Ansatz 2023 | Ansatz 2024 | VE | Plan 2025 | Plan 2026 | Plan 2027 | Finanzbedarf weitere Jahre -nachrichtl.- |
| 1 | Einzahlungen aus Investitionszuwendungen | 40.000 | 0,00 | 0 | 0,00 | 65.000 | 0 | 0 | 40.000 | 0 | 0 | 0 |
| 6 | Summe der Einzahlungen aus Investitionstätigkeit (Summe aus Nummern 1 bis 5) | 40.000 | 0,00 | 0 | 0,00 | 65.000 | 0 | 0 | 40.000 | 0 | 0 | 0 |
| 14 | Saldo aus Investitionstätigkeit (Saldo aus Nummern 6 und 13) | 40.000 | 0,00 | 0 | 0,00 | 65.000 | 0 | 0 | 40.000 | 0 | 0 | 0 |
| Investition Z-1124-005 Zuschuss Sanierung Marktstraße 1 | | | | | | | | | | | | |
| Nr. | Investitionsmaßnahmen Einzahlungs- und Auszahlungsarten | Gesamtang. ZiMaßnahme -nachrichtl.- | Bisher finanziert | Ermächtigungs über- tragungen aus Vorvorj. | Ergebnis 2022 | Ansatz 2023 | Ansatz 2024 | VE | Plan 2025 | Plan 2026 | Plan 2027 | Finanzbedarf weitere Jahre -nachrichtl.- |
| 1 | Einzahlungen aus Investitionszuwendungen | 30.000 | 0,00 | 0 | 0,00 | 30.000 | 30.000 | 0 | 0 | 0 | 0 | 0 |
| 6 | Summe der Einzahlungen aus Investitionstätigkeit (Summe aus Nummern 1 bis 5) | 30.000 | 0,00 | 0 | 0,00 | 30.000 | 30.000 | 0 | 0 | 0 | 0 | 0 |
| 14 | Saldo aus Investitionstätigkeit (Saldo aus Nummern 6 und 13) | 30.000 | 0,00 | 0 | 0,00 | 30.000 | 30.000 | 0 | 0 | 0 | 0 | 0 |
| Investition Z-1124-006 Zuschuss an Bahnhof Markdorf GmbH & Co. KG | | | | | | | | | | | | |
| Nr. | Investitionsmaßnahmen Einzahlungs- und Auszahlungsarten | Gesamtang. ZiMaßnahme -nachrichtl.- | Bisher finanziert | Ermächtigungs über- tragungen aus Vorvorj. | Ergebnis 2022 | Ansatz 2023 | Ansatz 2024 | VE | Plan 2025 | Plan 2026 | Plan 2027 | Finanzbedarf weitere Jahre -nachrichtl.- |
| 11 | Auszahlungen für Investitionsförderungsmaßnahmen | -50.000 | -48.710,90 | 0 | -3.515,22 | 0 | 0 | 0 | 0 | 0 | 0 | 0 |
| 13 | Summe der Auszahlungen aus Investitionstätigkeit (Summe aus Nummern 7 bis 12) | -50.000 | -48.710,90 | 0 | -3.515,22 | 0 | 0 | 0 | 0 | 0 | 0 | 0 |
| 14 | Saldo aus Investitionstätigkeit (Saldo aus Nummern 6 und 13) | -50.000 | -48.710,90 | 0 | -3.515,22 | 0 | 0 | 0 | 0 | 0 | 0 | 0 |


|  Investitionsprogramm Stadt Markdorf | | | | | | | | | | | | |
|---|---|---|----------------------|---|------------------|----------------|----------------|----------|---------------|--------------|---------------|--|
| Nr. | Investitionsmaßnahmen Einzahlungs- und Auszahlungsarten | Gesamtang. z/Maßnahme -nachrichtl.- | Bisher finanziert | Ermächtigungs über- tragungen aus Vorvorj. | Ergebnis 2022 | Ansatz 2023 | Ansatz 2024 | VE | Plan 2025 | Plan 2026 | Plan 2027 | Finanzbedarf weitere Jahre -nachrichtl.- |
| 16 | Gesamtkosten der Maßnahme (Summe aus Nummern 13 und 15) | -50.000 | -48.710,90 | 0 | -3.515,22 | 0 | 0 | 0 | 0 | 0 | 0 | 0 |
| Investition Z-1124-007 Zuschuss Sanierung Aussichtsturm | | | | | | | | | | | | |
| Nr. | Investitionsmaßnahmen Einzahlungs- und Auszahlungsarten | Gesamtang. z/Maßnahme -nachrichtl.- | Bisher finanziert | Ermächtigungs über- tragungen aus Vorvorj. | Ergebnis 2022 | Ansatz 2023 | Ansatz 2024 | VE | Plan 2025 | Plan 2026 | Plan 2027 | Finanzbedarf weitere Jahre -nachrichtl.- |
| 1 | Einzahlungen aus Investitionszuwendungen | 40.000 | 0,00 | 0 | 0,00 | 0 | 0 | 0 | 0 | 0 | 0 | 40.000 |
| 6 | Summe der Einzahlungen aus Investitionstätigkeit (Summe aus Nummern 1 bis 5) | 40.000 | 0,00 | 0 | 0,00 | 0 | 0 | 0 | 0 | 0 | 0 | 40.000 |
| 14 | Saldo aus Investitionstätigkeit (Saldo aus Nummern 6 und 13) | 40.000 | 0,00 | 0 | 0,00 | 0 | 0 | 0 | 0 | 0 | 0 | 40.000 |
| Investition Z-1133-002 Zuschuss Grundstücke allgemein | | | | | | | | | | | | |
| Nr. | Investitionsmaßnahmen Einzahlungs- und Auszahlungsarten | Gesamtang. z/Maßnahme -nachrichtl.- | Bisher finanziert | Ermächtigungs über- tragungen aus Vorvorj. | Ergebnis 2022 | Ansatz 2023 | Ansatz 2024 | VE | Plan 2025 | Plan 2026 | Plan 2027 | Finanzbedarf weitere Jahre -nachrichtl.- |
| 1 | Einzahlungen aus Investitionszuwendungen | 48.000 | 0,00 | 0 | 0,00 | 0 | 0 | 0 | 48.000 | 0 | 0 | 0 |
| 6 | Summe der Einzahlungen aus Investitionstätigkeit (Summe aus Nummern 1 bis 5) | 48.000 | 0,00 | 0 | 0,00 | 0 | 0 | 0 | 48.000 | 0 | 0 | 0 |
| 14 | Saldo aus Investitionstätigkeit (Saldo aus Nummern 6 und 13) | 48.000 | 0,00 | 0 | 0,00 | 0 | 0 | 0 | 48.000 | 0 | 0 | 0 |
| Investition Z-1260-001 Zuschüsse Fzge. Feuerwehr Markdorf | | | | | | | | | | | | |
| Nr. | Investitionsmaßnahmen Einzahlungs- und Auszahlungsarten | Gesamtang. z/Maßnahme -nachrichtl.- | Bisher finanziert | Ermächtigungs über- tragungen aus Vorvorj. | Ergebnis 2022 | Ansatz 2023 | Ansatz 2024 | VE | Plan 2025 | Plan 2026 | Plan 2027 | Finanzbedarf weitere Jahre -nachrichtl.- |
| 1 | Einzahlungen aus Investitionszuwendungen | | | 0 | 24.000,00 | 0 | 13.000 | 0 | 17.000 | 0 | 66.000 | 96.000 |
| 6 | Summe der Einzahlungen aus Investitionstätigkeit (Summe aus Nummern 1 bis 5) | | | 0 | 24.000,00 | 0 | 13.000 | 0 | 17.000 | 0 | 66.000 | 96.000 |
| 14 | Saldo aus Investitionstätigkeit (Saldo aus Nummern 6 und 13) | | | 0 | 24.000,00 | 0 | 13.000 | 0 | 17.000 | 0 | 66.000 | 96.000 |
| Investition Z-1260-002 Zuschüsse Fzge. FW Markdorf, Abt. Ittendorf | | | | | | | | | | | | |


|  Investitionsprogramm Stadt Markdorf | | | | | | | | | | | | |
|---|---|---|----------------------|---|------------------|----------------|----------------|----------|--------------|--------------|--------------|--|
| Nr. | Investitionsmaßnahmen Einzahlungs- und Auszahlungsarten | Gesamtang. z/Maßnahme -nachrichtl.- | Bisher finanziert | Ermächtigungs über- tragungen aus Vorvorj. | Ergebnis 2022 | Ansatz 2023 | Ansatz 2024 | VE | Plan 2025 | Plan 2026 | Plan 2027 | Finanzbedarf weitere Jahre -nachrichtl.- |
| 1 | Einzahlungen aus Investitionszuwendungen | | | 0 | 23.000,00 | 23.000 | 0 | 0 | 0 | 0 | 0 | 0 |
| 6 | Summe der Einzahlungen aus Investitionstätigkeit (Summe aus Nummern 1 bis 5) | | | 0 | 23.000,00 | 23.000 | 0 | 0 | 0 | 0 | 0 | 0 |
| 14 | Saldo aus Investitionstätigkeit (Saldo aus Nummern 6 und 13) | | | 0 | 23.000,00 | 23.000 | 0 | 0 | 0 | 0 | 0 | 0 |
| Investition Z-1260-003 Zuschüsse Fzge. FW Markdorf, Abt. Riedheim | | | | | | | | | | | | |
| Nr. | Investitionsmaßnahmen Einzahlungs- und Auszahlungsarten | Gesamtang. z/Maßnahme -nachrichtl.- | Bisher finanziert | Ermächtigungs über- tragungen aus Vorvorj. | Ergebnis 2022 | Ansatz 2023 | Ansatz 2024 | VE | Plan 2025 | Plan 2026 | Plan 2027 | Finanzbedarf weitere Jahre -nachrichtl.- |
| 1 | Einzahlungen aus Investitionszuwendungen | | | 0 | 23.000,00 | 23.000 | 0 | 0 | 0 | 0 | 0 | 0 |
| 6 | Summe der Einzahlungen aus Investitionstätigkeit (Summe aus Nummern 1 bis 5) | | | 0 | 23.000,00 | 23.000 | 0 | 0 | 0 | 0 | 0 | 0 |
| 14 | Saldo aus Investitionstätigkeit (Saldo aus Nummern 6 und 13) | | | 0 | 23.000,00 | 23.000 | 0 | 0 | 0 | 0 | 0 | 0 |
| Investition Z-1280-001 Zuschuss Anschaffung Sirenen Katastrophenschutz | | | | | | | | | | | | |
| Nr. | Investitionsmaßnahmen Einzahlungs- und Auszahlungsarten | Gesamtang. z/Maßnahme -nachrichtl.- | Bisher finanziert | Ermächtigungs über- tragungen aus Vorvorj. | Ergebnis 2022 | Ansatz 2023 | Ansatz 2024 | VE | Plan 2025 | Plan 2026 | Plan 2027 | Finanzbedarf weitere Jahre -nachrichtl.- |
| 1 | Einzahlungen aus Investitionszuwendungen | 100.000 | 0,00 | 0 | 0,00 | 100.000 | 100.000 | 0 | 0 | 0 | 0 | 0 |
| 6 | Summe der Einzahlungen aus Investitionstätigkeit (Summe aus Nummern 1 bis 5) | 100.000 | 0,00 | 0 | 0,00 | 100.000 | 100.000 | 0 | 0 | 0 | 0 | 0 |
| 14 | Saldo aus Investitionstätigkeit (Saldo aus Nummern 6 und 13) | 100.000 | 0,00 | 0 | 0,00 | 100.000 | 100.000 | 0 | 0 | 0 | 0 | 0 |
| Investition Z-2110-001 Zuschuss Grundschule Markdorf allgemein | | | | | | | | | | | | |
| Nr. | Investitionsmaßnahmen Einzahlungs- und Auszahlungsarten | Gesamtang. z/Maßnahme -nachrichtl.- | Bisher finanziert | Ermächtigungs über- tragungen aus Vorvorj. | Ergebnis 2022 | Ansatz 2023 | Ansatz 2024 | VE | Plan 2025 | Plan 2026 | Plan 2027 | Finanzbedarf weitere Jahre -nachrichtl.- |
| 1 | Einzahlungen aus Investitionszuwendungen | | | 0 | 5.712,00 | 30.000 | 85.000 | 0 | 0 | 0 | 0 | 0 |
| 6 | Summe der Einzahlungen aus Investitionstätigkeit (Summe aus Nummern 1 bis 5) | | | 0 | 5.712,00 | 30.000 | 85.000 | 0 | 0 | 0 | 0 | 0 |


|  Investitionsprogramm Stadt Markdorf | | | | | | | | | | | | |
|---|---|---|----------------------|---|------------------|----------------|----------------|----|--------------|--------------|--------------|--|
| Nr. | Investitionsmaßnahmen Einzahlungs- und Auszahlungsarten | Gesamtang. z/Maßnahme -nachrichtl.- | Bisher finanziert | Ermächtigungs über- tragungen aus Vorvorj. | Ergebnis 2022 | Ansatz 2023 | Ansatz 2024 | VE | Plan 2025 | Plan 2026 | Plan 2027 | Finanzbedarf weitere Jahre -nachrichtl.- |
| 14 | Saldo aus Investitionstätigkeit (Saldo aus Nummern 6 und 13) | | | 0 | 5.712,00 | 30.000 | 85.000 | 0 | 0 | 0 | 0 | 0 |
| Investition Z-2110-003 Zuschuss Grundschule Leimbach allgemein | | | | | | | | | | | | |
| Nr. | Investitionsmaßnahmen Einzahlungs- und Auszahlungsarten | Gesamtang. z/Maßnahme -nachrichtl.- | Bisher finanziert | Ermächtigungs über- tragungen aus Vorvorj. | Ergebnis 2022 | Ansatz 2023 | Ansatz 2024 | VE | Plan 2025 | Plan 2026 | Plan 2027 | Finanzbedarf weitere Jahre -nachrichtl.- |
| 1 | Einzahlungen aus Investitionszuwendungen | | | 0 | 2.856,00 | 15.000 | 50.000 | 0 | 0 | 0 | 0 | 0 |
| 6 | Summe der Einzahlungen aus Investitionstätigkeit (Summe aus Nummern 1 bis 5) | | | 0 | 2.856,00 | 15.000 | 50.000 | 0 | 0 | 0 | 0 | 0 |
| 14 | Saldo aus Investitionstätigkeit (Saldo aus Nummern 6 und 13) | | | 0 | 2.856,00 | 15.000 | 50.000 | 0 | 0 | 0 | 0 | 0 |
| Investition Z-2110-008 Zuschuss Neubau Ganztagesb. GS Leimbach | | | | | | | | | | | | |
| Nr. | Investitionsmaßnahmen Einzahlungs- und Auszahlungsarten | Gesamtang. z/Maßnahme -nachrichtl.- | Bisher finanziert | Ermächtigungs über- tragungen aus Vorvorj. | Ergebnis 2022 | Ansatz 2023 | Ansatz 2024 | VE | Plan 2025 | Plan 2026 | Plan 2027 | Finanzbedarf weitere Jahre -nachrichtl.- |
| 1 | Einzahlungen aus Investitionszuwendungen | 2.500.000 | 0,00 | 0 | 0,00 | 0 | 0 | 0 | 1.000.000 | 750.000 | 750.000 | 0 |
| 6 | Summe der Einzahlungen aus Investitionstätigkeit (Summe aus Nummern 1 bis 5) | 2.500.000 | 0,00 | 0 | 0,00 | 0 | 0 | 0 | 1.000.000 | 750.000 | 750.000 | 0 |
| 14 | Saldo aus Investitionstätigkeit (Saldo aus Nummern 6 und 13) | 2.500.000 | 0,00 | 0 | 0,00 | 0 | 0 | 0 | 1.000.000 | 750.000 | 750.000 | 0 |
| Investition Z-2110-009 Zuschuss Neubau Grundschule am BZM | | | | | | | | | | | | |
| Nr. | Investitionsmaßnahmen Einzahlungs- und Auszahlungsarten | Gesamtang. z/Maßnahme -nachrichtl.- | Bisher finanziert | Ermächtigungs über- tragungen aus Vorvorj. | Ergebnis 2022 | Ansatz 2023 | Ansatz 2024 | VE | Plan 2025 | Plan 2026 | Plan 2027 | Finanzbedarf weitere Jahre -nachrichtl.- |
| 1 | Einzahlungen aus Investitionszuwendungen | 4.045.000 | 0,00 | 0 | 0,00 | 200.000 | 1.000.000 | 0 | 1.000.000 | 1.000.000 | 1.045.000 | 0 |
| 6 | Summe der Einzahlungen aus Investitionstätigkeit (Summe aus Nummern 1 bis 5) | 4.045.000 | 0,00 | 0 | 0,00 | 200.000 | 1.000.000 | 0 | 1.000.000 | 1.000.000 | 1.045.000 | 0 |
| 14 | Saldo aus Investitionstätigkeit (Saldo aus Nummern 6 und 13) | 4.045.000 | 0,00 | 0 | 0,00 | 200.000 | 1.000.000 | 0 | 1.000.000 | 1.000.000 | 1.045.000 | 0 |
| Investition Z-2110-010 Zuschuss Sanierung JG-Grundschule | | | | | | | | | | | | |


|  Investitionsprogramm Stadt Markdorf | | | | | | | | | | | | |
|---|---|---|----------------------|---|-------------------|----------------|----------------|----------|----------------|--------------|--------------|--|
| Nr. | Investitionsmaßnahmen Einzahlungs- und Auszahlungsarten | Gesamtang. z/Maßnahme -nachrichtl.- | Bisher finanziert | Ermächtigungs über- tragungen aus Vorvorj. | Ergebnis 2022 | Ansatz 2023 | Ansatz 2024 | VE | Plan 2025 | Plan 2026 | Plan 2027 | Finanzbedarf weitere Jahre -nachrichtl.- |
| 1 | Einzahlungen aus Investitionszuwendungen | 2.400.000 | 355.700,00 | 0 | 355.700,00 | 540.000 | 540.000 | 0 | 540.000 | 0 | 0 | 0 |
| 6 | Summe der Einzahlungen aus Investitionstätigkeit (Summe aus Nummern 1 bis 5) | 2.400.000 | 355.700,00 | 0 | 355.700,00 | 540.000 | 540.000 | 0 | 540.000 | 0 | 0 | 0 |
| 14 | Saldo aus Investitionstätigkeit (Saldo aus Nummern 6 und 13) | 2.400.000 | 355.700,00 | 0 | 355.700,00 | 540.000 | 540.000 | 0 | 540.000 | 0 | 0 | 0 |
| Investition Z-2110-011 Zuschuss Neubau Fachklassenräume JGS | | | | | | | | | | | | |
| Nr. | Investitionsmaßnahmen Einzahlungs- und Auszahlungsarten | Gesamtang. z/Maßnahme -nachrichtl.- | Bisher finanziert | Ermächtigungs über- tragungen aus Vorvorj. | Ergebnis 2022 | Ansatz 2023 | Ansatz 2024 | VE | Plan 2025 | Plan 2026 | Plan 2027 | Finanzbedarf weitere Jahre -nachrichtl.- |
| 1 | Einzahlungen aus Investitionszuwendungen | 164.000 | 0,00 | 0 | 0,00 | 82.000 | 0 | 0 | 0 | 0 | 0 | 0 |
| 6 | Summe der Einzahlungen aus Investitionstätigkeit (Summe aus Nummern 1 bis 5) | 164.000 | 0,00 | 0 | 0,00 | 82.000 | 0 | 0 | 0 | 0 | 0 | 0 |
| 14 | Saldo aus Investitionstätigkeit (Saldo aus Nummern 6 und 13) | 164.000 | 0,00 | 0 | 0,00 | 82.000 | 0 | 0 | 0 | 0 | 0 | 0 |
| Investition Z-2110-012 Zuschuss Grundschule Markdorf (Ausgleichsstock) | | | | | | | | | | | | |
| Nr. | Investitionsmaßnahmen Einzahlungs- und Auszahlungsarten | Gesamtang. z/Maßnahme -nachrichtl.- | Bisher finanziert | Ermächtigungs über- tragungen aus Vorvorj. | Ergebnis 2022 | Ansatz 2023 | Ansatz 2024 | VE | Plan 2025 | Plan 2026 | Plan 2027 | Finanzbedarf weitere Jahre -nachrichtl.- |
| 1 | Einzahlungen aus Investitionszuwendungen | 350.000 | 0,00 | 0 | 0,00 | 262.000 | 0 | 0 | 88.000 | 0 | 0 | 0 |
| 6 | Summe der Einzahlungen aus Investitionstätigkeit (Summe aus Nummern 1 bis 5) | 350.000 | 0,00 | 0 | 0,00 | 262.000 | 0 | 0 | 88.000 | 0 | 0 | 0 |
| 14 | Saldo aus Investitionstätigkeit (Saldo aus Nummern 6 und 13) | 350.000 | 0,00 | 0 | 0,00 | 262.000 | 0 | 0 | 88.000 | 0 | 0 | 0 |
| Investition Z-2110-013 Zuschuss JGS Ausbau Ganztagesbetreuung | | | | | | | | | | | | |
| Nr. | Investitionsmaßnahmen Einzahlungs- und Auszahlungsarten | Gesamtang. z/Maßnahme -nachrichtl.- | Bisher finanziert | Ermächtigungs über- tragungen aus Vorvorj. | Ergebnis 2022 | Ansatz 2023 | Ansatz 2024 | VE | Plan 2025 | Plan 2026 | Plan 2027 | Finanzbedarf weitere Jahre -nachrichtl.- |
| 1 | Einzahlungen aus Investitionszuwendungen | 0 | 562.324,00 | 0 | 0,00 | 0 | 0 | 0 | 0 | 0 | 0 | 0 |
| 6 | Summe der Einzahlungen aus Investitionstätigkeit (Summe aus Nummern 1 bis 5) | 0 | 562.324,00 | 0 | 0,00 | 0 | 0 | 0 | 0 | 0 | 0 | 0 |


|  Investitionsprogramm Stadt Markdorf | | | | | | | | | | | | |
|---|--|--|----------------------|---|----------------------|-------------------|-------------------|----------|-----------------|--------------|--------------|--|
| Nr. | Investitionsmaßnahmen Einzahlungs- und Auszahlungsarten | Gesamtang. z. Maßnahme -nachrichtl.- | Bisher finanziert | Ermächtigungs über- tragungen aus Vorvorj. | Ergebnis 2022 | Ansatz 2023 | Ansatz 2024 | VE | Plan 2025 | Plan 2026 | Plan 2027 | Finanzbedarf weitere Jahre -nachrichtl.- |
| 14 | Saldo aus Investitionstätigkeit (Saldo aus Nummern 6 und 13) | 0 | 562.324,00 | 0 | 0,00 | 0 | 0 | 0 | 0 | 0 | 0 | 0 |
| Investition Z-2150-001 Zuschuss BZ Markdorf | | | | | | | | | | | | |
| Nr. | Investitionsmaßnahmen Einzahlungs- und Auszahlungsarten | Gesamtang. z. Maßnahme -nachrichtl.- | Bisher finanziert | Ermächtigungs über- tragungen aus Vorvorj. | Ergebnis 2022 | Ansatz 2023 | Ansatz 2024 | VE | Plan 2025 | Plan 2026 | Plan 2027 | Finanzbedarf weitere Jahre -nachrichtl.- |
| 11 | Auszahlungen für Investitionsfördermaßnahmen | -8.960.000 | -5.906.798,10 | 0 | -3.186.699,91 | -2.400.000 | -1.260.000 | 0 | -300.000 | 0 | 0 | 0 |
| 13 | Summe der Auszahlungen aus Investitionstätigkeit (Summe aus Nummern 7 bis 12) | -8.960.000 | -5.906.798,10 | 0 | -3.186.699,91 | -2.400.000 | -1.260.000 | 0 | -300.000 | 0 | 0 | 0 |
| 14 | Saldo aus Investitionstätigkeit (Saldo aus Nummern 6 und 13) | -8.960.000 | -5.906.798,10 | 0 | -3.186.699,91 | -2.400.000 | -1.260.000 | 0 | -300.000 | 0 | 0 | 0 |
| 16 | Gesamtkosten der Maßnahme (Summe aus Nummern 13 und 15) | -8.960.000 | -5.906.798,10 | 0 | -3.186.699,91 | -2.400.000 | -1.260.000 | 0 | -300.000 | 0 | 0 | 0 |
| Investition Z-2620-001 Zuweisung Musikpflege einschl. Konzerte | | | | | | | | | | | | |
| Nr. | Investitionsmaßnahmen Einzahlungs- und Auszahlungsarten | Gesamtang. z. Maßnahme -nachrichtl.- | Bisher finanziert | Ermächtigungs über- tragungen aus Vorvorj. | Ergebnis 2022 | Ansatz 2023 | Ansatz 2024 | VE | Plan 2025 | Plan 2026 | Plan 2027 | Finanzbedarf weitere Jahre -nachrichtl.- |
| 11 | Auszahlungen für Investitionsfördermaßnahmen | -20.000 | -20.000,00 | 0 | 0,00 | 0 | 0 | 0 | 0 | 0 | 0 | 0 |
| 13 | Summe der Auszahlungen aus Investitionstätigkeit (Summe aus Nummern 7 bis 12) | -20.000 | -20.000,00 | 0 | 0,00 | 0 | 0 | 0 | 0 | 0 | 0 | 0 |
| 14 | Saldo aus Investitionstätigkeit (Saldo aus Nummern 6 und 13) | -20.000 | -20.000,00 | 0 | 0,00 | 0 | 0 | 0 | 0 | 0 | 0 | 0 |
| 16 | Gesamtkosten der Maßnahme (Summe aus Nummern 13 und 15) | -20.000 | -20.000,00 | 0 | 0,00 | 0 | 0 | 0 | 0 | 0 | 0 | 0 |
| Investition Z-3650-001 Zuschuss Sanierung/Erweiterung Kiga St. Elisabeth | | | | | | | | | | | | |
| Nr. | Investitionsmaßnahmen Einzahlungs- und Auszahlungsarten | Gesamtang. z. Maßnahme -nachrichtl.- | Bisher finanziert | Ermächtigungs über- tragungen aus Vorvorj. | Ergebnis 2022 | Ansatz 2023 | Ansatz 2024 | VE | Plan 2025 | Plan 2026 | Plan 2027 | Finanzbedarf weitere Jahre -nachrichtl.- |
| 1 | Einzahlungen aus Investitionszuwendungen | 472.000 | 272.800,00 | 0 | 272.800,00 | 0 | 0 | 0 | 0 | 0 | 0 | 0 |
| 6 | Summe der Einzahlungen aus Investitionstätigkeit (Summe aus Nummern 1 bis 5) | 472.000 | 272.800,00 | 0 | 272.800,00 | 0 | 0 | 0 | 0 | 0 | 0 | 0 |


|  Investitionsprogramm Stadt Markdorf | | | | | | | | | | | | |
|---|---|---|----------------------|---|-------------------|----------------|----------------|----------|--------------|--------------|--------------|--|
| Nr. | Investitionsmaßnahmen Einzahlungs- und Auszahlungsarten | Gesamtang. z/Maßnahme -nachrichtl.- | Bisher finanziert | Ermächtigungs über- tragungen aus Vorvorj. | Ergebnis 2022 | Ansatz 2023 | Ansatz 2024 | VE | Plan 2025 | Plan 2026 | Plan 2027 | Finanzbedarf weitere Jahre -nachrichtl.- |
| 14 | Saldo aus Investitionstätigkeit (Saldo aus Nummern 6 und 13) | 472.000 | 272.800,00 | 0 | 272.800,00 | 0 | 0 | 0 | 0 | 0 | 0 | 0 |
| Investition Z-3650-002 Zuschuss Kiga St. Elisabeth allgemein | | | | | | | | | | | | |
| Nr. | Investitionsmaßnahmen Einzahlungs- und Auszahlungsarten | Gesamtang. z/Maßnahme -nachrichtl.- | Bisher finanziert | Ermächtigungs über- tragungen aus Vorvorj. | Ergebnis 2022 | Ansatz 2023 | Ansatz 2024 | VE | Plan 2025 | Plan 2026 | Plan 2027 | Finanzbedarf weitere Jahre -nachrichtl.- |
| 1 | Einzahlungen aus Investitionszuwendungen | 0 | 1.428,00 | 0 | 1.428,00 | 0 | 0 | 0 | 0 | 0 | 0 | 0 |
| 6 | Summe der Einzahlungen aus Investitionstätigkeit (Summe aus Nummern 1 bis 5) | 0 | 1.428,00 | 0 | 1.428,00 | 0 | 0 | 0 | 0 | 0 | 0 | 0 |
| 14 | Saldo aus Investitionstätigkeit (Saldo aus Nummern 6 und 13) | 0 | 1.428,00 | 0 | 1.428,00 | 0 | 0 | 0 | 0 | 0 | 0 | 0 |
| Investition Z-3650-003 Zuschuss Kiga Pestalozzi allgemein | | | | | | | | | | | | |
| Nr. | Investitionsmaßnahmen Einzahlungs- und Auszahlungsarten | Gesamtang. z/Maßnahme -nachrichtl.- | Bisher finanziert | Ermächtigungs über- tragungen aus Vorvorj. | Ergebnis 2022 | Ansatz 2023 | Ansatz 2024 | VE | Plan 2025 | Plan 2026 | Plan 2027 | Finanzbedarf weitere Jahre -nachrichtl.- |
| 1 | Einzahlungen aus Investitionszuwendungen | 0 | 1.428,00 | 0 | 1.428,00 | 0 | 0 | 0 | 0 | 0 | 0 | 0 |
| 6 | Summe der Einzahlungen aus Investitionstätigkeit (Summe aus Nummern 1 bis 5) | 0 | 1.428,00 | 0 | 1.428,00 | 0 | 0 | 0 | 0 | 0 | 0 | 0 |
| 14 | Saldo aus Investitionstätigkeit (Saldo aus Nummern 6 und 13) | 0 | 1.428,00 | 0 | 1.428,00 | 0 | 0 | 0 | 0 | 0 | 0 | 0 |
| Investition Z-3650-004 Zuschuss Kiga St. Josef allgemein | | | | | | | | | | | | |
| Nr. | Investitionsmaßnahmen Einzahlungs- und Auszahlungsarten | Gesamtang. z/Maßnahme -nachrichtl.- | Bisher finanziert | Ermächtigungs über- tragungen aus Vorvorj. | Ergebnis 2022 | Ansatz 2023 | Ansatz 2024 | VE | Plan 2025 | Plan 2026 | Plan 2027 | Finanzbedarf weitere Jahre -nachrichtl.- |
| 1 | Einzahlungen aus Investitionszuwendungen | 0 | 1.428,00 | 0 | 1.428,00 | 0 | 0 | 0 | 0 | 0 | 0 | 0 |
| 6 | Summe der Einzahlungen aus Investitionstätigkeit (Summe aus Nummern 1 bis 5) | 0 | 1.428,00 | 0 | 1.428,00 | 0 | 0 | 0 | 0 | 0 | 0 | 0 |
| 14 | Saldo aus Investitionstätigkeit (Saldo aus Nummern 6 und 13) | 0 | 1.428,00 | 0 | 1.428,00 | 0 | 0 | 0 | 0 | 0 | 0 | 0 |
| Investition Z-3650-005 Zuschuss Kiga St. Martin allgemein | | | | | | | | | | | | |


|  Investitionsprogramm Stadt Markdorf | | | | | | | | | | | | |
|---|---|---|----------------------|---|------------------|----------------|----------------|----|--------------|--------------|--------------|--|
| Nr. | Investitionsmaßnahmen Einzahlungs- und Auszahlungsarten | Gesamtang. z.Maßnahme -nachrichtl.- | Bisher finanziert | Ermächtigungs über- tragungen aus Vorvorj. | Ergebnis 2022 | Ansatz 2023 | Ansatz 2024 | VE | Plan 2025 | Plan 2026 | Plan 2027 | Finanzbedarf weitere Jahre -nachrichtl.- |
| 1 | Einzahlungen aus Investitionszuwendungen | 0 | 1.428,00 | 0 | 1.428,00 | 0 | 0 | 0 | 0 | 0 | 0 | 0 |
| 6 | Summe der Einzahlungen aus Investitionstätigkeit (Summe aus Nummern 1 bis 5) | 0 | 1.428,00 | 0 | 1.428,00 | 0 | 0 | 0 | 0 | 0 | 0 | 0 |
| 14 | Saldo aus Investitionstätigkeit (Saldo aus Nummern 6 und 13) | 0 | 1.428,00 | 0 | 1.428,00 | 0 | 0 | 0 | 0 | 0 | 0 | 0 |
| Investition Z-3650-006 Zuschuss Kiga Alte Schule allgemein | | | | | | | | | | | | |
| Nr. | Investitionsmaßnahmen Einzahlungs- und Auszahlungsarten | Gesamtang. z.Maßnahme -nachrichtl.- | Bisher finanziert | Ermächtigungs über- tragungen aus Vorvorj. | Ergebnis 2022 | Ansatz 2023 | Ansatz 2024 | VE | Plan 2025 | Plan 2026 | Plan 2027 | Finanzbedarf weitere Jahre -nachrichtl.- |
| 1 | Einzahlungen aus Investitionszuwendungen | 0 | 1.428,00 | 0 | 1.428,00 | 0 | 0 | 0 | 0 | 0 | 0 | 0 |
| 6 | Summe der Einzahlungen aus Investitionstätigkeit (Summe aus Nummern 1 bis 5) | 0 | 1.428,00 | 0 | 1.428,00 | 0 | 0 | 0 | 0 | 0 | 0 | 0 |
| 14 | Saldo aus Investitionstätigkeit (Saldo aus Nummern 6 und 13) | 0 | 1.428,00 | 0 | 1.428,00 | 0 | 0 | 0 | 0 | 0 | 0 | 0 |
| Investition Z-3650-007 Zuschuss Neubau Kiga Storchenest | | | | | | | | | | | | |
| Nr. | Investitionsmaßnahmen Einzahlungs- und Auszahlungsarten | Gesamtang. z.Maßnahme -nachrichtl.- | Bisher finanziert | Ermächtigungs über- tragungen aus Vorvorj. | Ergebnis 2022 | Ansatz 2023 | Ansatz 2024 | VE | Plan 2025 | Plan 2026 | Plan 2027 | Finanzbedarf weitere Jahre -nachrichtl.- |
| 1 | Einzahlungen aus Investitionszuwendungen | 375.000 | 100.000,00 | 0 | 0,00 | 0 | 0 | 0 | 0 | 0 | 0 | 0 |
| 6 | Summe der Einzahlungen aus Investitionstätigkeit (Summe aus Nummern 1 bis 5) | 375.000 | 100.000,00 | 0 | 0,00 | 0 | 0 | 0 | 0 | 0 | 0 | 0 |
| 14 | Saldo aus Investitionstätigkeit (Saldo aus Nummern 6 und 13) | 375.000 | 100.000,00 | 0 | 0,00 | 0 | 0 | 0 | 0 | 0 | 0 | 0 |
| Investition Z-3650-008 Zuschuss Kiga Hepbach allgemein | | | | | | | | | | | | |
| Nr. | Investitionsmaßnahmen Einzahlungs- und Auszahlungsarten | Gesamtang. z.Maßnahme -nachrichtl.- | Bisher finanziert | Ermächtigungs über- tragungen aus Vorvorj. | Ergebnis 2022 | Ansatz 2023 | Ansatz 2024 | VE | Plan 2025 | Plan 2026 | Plan 2027 | Finanzbedarf weitere Jahre -nachrichtl.- |
| 1 | Einzahlungen aus Investitionszuwendungen | 0 | 1.428,00 | 0 | 1.428,00 | 0 | 0 | 0 | 0 | 0 | 0 | 0 |
| 6 | Summe der Einzahlungen aus Investitionstätigkeit (Summe aus Nummern 1 bis 5) | 0 | 1.428,00 | 0 | 1.428,00 | 0 | 0 | 0 | 0 | 0 | 0 | 0 |

|  Investitionsprogramm Stadt Markdorf | | | | | | | | | | | | |
|---|--|---|----------------------|---|------------------|----------------|----------------|----|--------------|--------------|--------------|---|
| Nr. | Investitionsmaßnahmen Einzahlungs- und Auszahlungsarten | Gesamtang. z. Maßnahme -nachrichtl. - | Bisher finanziert | Ermächtigungs über- tragungen aus Vorvorj. | Ergebnis 2022 | Ansatz 2023 | Ansatz 2024 | VE | Plan 2025 | Plan 2026 | Plan 2027 | Finanzbedarf weitere Jahre -nachrichtl. - |
| 14 | Saldo aus Investitionstätigkeit (Saldo aus Nummern 6 und 13) | 0 | 1.428,00 | 0 | 1.428,00 | 0 | 0 | 0 | 0 | 0 | 0 | 0 |
| Investition Z-3650-009 Zuschüsse an Kath. Kiga St. Nikolaus | | | | | | | | | | | | |
| Nr. | Investitionsmaßnahmen Einzahlungs- und Auszahlungsarten | Gesamtang. z. Maßnahme -nachrichtl. - | Bisher finanziert | Ermächtigungs über- tragungen aus Vorvorj. | Ergebnis 2022 | Ansatz 2023 | Ansatz 2024 | VE | Plan 2025 | Plan 2026 | Plan 2027 | Finanzbedarf weitere Jahre -nachrichtl. - |
| 11 | Auszahlungen für Investitionsförderungsmaßnahmen | | | 0 | -63.000,00 | -8.000 | -8.000 | 0 | -8.000 | -8.000 | -8.000 | 0 |
| 13 | Summe der Auszahlungen aus Investitionstätigkeit (Summe aus Nummern 7 bis 12) | | | 0 | -63.000,00 | -8.000 | -8.000 | 0 | -8.000 | -8.000 | -8.000 | 0 |
| 14 | Saldo aus Investitionstätigkeit (Saldo aus Nummern 6 und 13) | | | 0 | -63.000,00 | -8.000 | -8.000 | 0 | -8.000 | -8.000 | -8.000 | 0 |
| 16 | Gesamtkosten der Maßnahme (Summe aus Nummern 13 und 15) | | | 0 | -63.000,00 | -8.000 | -8.000 | 0 | -8.000 | -8.000 | -8.000 | 0 |
| Investition Z-3650-010 Zuschuss Kiga Storchennest allgemein | | | | | | | | | | | | |
| Nr. | Investitionsmaßnahmen Einzahlungs- und Auszahlungsarten | Gesamtang. z. Maßnahme -nachrichtl. - | Bisher finanziert | Ermächtigungs über- tragungen aus Vorvorj. | Ergebnis 2022 | Ansatz 2023 | Ansatz 2024 | VE | Plan 2025 | Plan 2026 | Plan 2027 | Finanzbedarf weitere Jahre -nachrichtl. - |
| 1 | Einzahlungen aus Investitionszuwendungen | 0 | 1.428,00 | 0 | 1.428,00 | 0 | 0 | 0 | 0 | 0 | 0 | 0 |
| 6 | Summe der Einzahlungen aus Investitionstätigkeit (Summe aus Nummern 1 bis 5) | 0 | 1.428,00 | 0 | 1.428,00 | 0 | 0 | 0 | 0 | 0 | 0 | 0 |
| 14 | Saldo aus Investitionstätigkeit (Saldo aus Nummern 6 und 13) | 0 | 1.428,00 | 0 | 1.428,00 | 0 | 0 | 0 | 0 | 0 | 0 | 0 |
| Investition Z-3650-011 Zuschuss Kiga Interim allgemein | | | | | | | | | | | | |
| Nr. | Investitionsmaßnahmen Einzahlungs- und Auszahlungsarten | Gesamtang. z. Maßnahme -nachrichtl. - | Bisher finanziert | Ermächtigungs über- tragungen aus Vorvorj. | Ergebnis 2022 | Ansatz 2023 | Ansatz 2024 | VE | Plan 2025 | Plan 2026 | Plan 2027 | Finanzbedarf weitere Jahre -nachrichtl. - |
| 1 | Einzahlungen aus Investitionszuwendungen | 0 | 1.428,00 | 0 | 1.428,00 | 0 | 0 | 0 | 0 | 0 | 0 | 0 |
| 6 | Summe der Einzahlungen aus Investitionstätigkeit (Summe aus Nummern 1 bis 5) | 0 | 1.428,00 | 0 | 1.428,00 | 0 | 0 | 0 | 0 | 0 | 0 | 0 |
| 14 | Saldo aus Investitionstätigkeit (Saldo aus Nummern 6 und 13) | 0 | 1.428,00 | 0 | 1.428,00 | 0 | 0 | 0 | 0 | 0 | 0 | 0 |


|  Investitionsprogramm Stadt Markdorf | | | | | | | | | | | | |
|---|--|---|----------------------|---|------------------|----------------|----------------|----------|--------------|--------------|--------------|--|
| Investition Z-3650-014 Zuschuss Neubau/Erweiterung Waldkindergarten | | | | | | | | | | | | |
| Nr. | Investitionsmaßnahmen Einzahlungs- und Auszahlungsarten | Gesamtang. ZiMaßnahme -nachrichtl.- | Bisher finanziert | Ermächtigungs über- tragungen aus Vorvorj. | Ergebnis 2022 | Ansatz 2023 | Ansatz 2024 | VE | Plan 2025 | Plan 2026 | Plan 2027 | Finanzbedarf weitere Jahre -nachrichtl.- |
| 1 | Einzahlungen aus Investitionszuwendungen | 245.000 | 170.496,54 | 0 | 60.246,54 | 68.000 | 0 | 0 | 0 | 0 | 0 | 0 |
| 6 | Summe der Einzahlungen aus Investitionstätigkeit (Summe aus Nummern 1 bis 5) | 245.000 | 170.496,54 | 0 | 60.246,54 | 68.000 | 0 | 0 | 0 | 0 | 0 | 0 |
| 14 | Saldo aus Investitionstätigkeit (Saldo aus Nummern 6 und 13) | 245.000 | 170.496,54 | 0 | 60.246,54 | 68.000 | 0 | 0 | 0 | 0 | 0 | 0 |
| Investition Z-4140-001 Zuschuss DRK | | | | | | | | | | | | |
| Nr. | Investitionsmaßnahmen Einzahlungs- und Auszahlungsarten | Gesamtang. ZiMaßnahme -nachrichtl.- | Bisher finanziert | Ermächtigungs über- tragungen aus Vorvorj. | Ergebnis 2022 | Ansatz 2023 | Ansatz 2024 | VE | Plan 2025 | Plan 2026 | Plan 2027 | Finanzbedarf weitere Jahre -nachrichtl.- |
| 11 | Auszahlungen für Investitionsförderungsmaßnahmen | -60.000 | 0,00 | 0 | 0,00 | -20.000 | 0 | 0 | 0 | 0 | 0 | 0 |
| 13 | Summe der Auszahlungen aus Investitionstätigkeit (Summe aus Nummern 7 bis 12) | -60.000 | 0,00 | 0 | 0,00 | -20.000 | 0 | 0 | 0 | 0 | 0 | 0 |
| 14 | Saldo aus Investitionstätigkeit (Saldo aus Nummern 6 und 13) | -60.000 | 0,00 | 0 | 0,00 | -20.000 | 0 | 0 | 0 | 0 | 0 | 0 |
| 16 | Gesamtkosten der Maßnahme (Summe aus Nummern 13 und 15) | -60.000 | 0,00 | 0 | 0,00 | -20.000 | 0 | 0 | 0 | 0 | 0 | 0 |
| Investition Z-4241-001 Zuschüsse Sportplätze | | | | | | | | | | | | |
| Nr. | Investitionsmaßnahmen Einzahlungs- und Auszahlungsarten | Gesamtang. ZiMaßnahme -nachrichtl.- | Bisher finanziert | Ermächtigungs über- tragungen aus Vorvorj. | Ergebnis 2022 | Ansatz 2023 | Ansatz 2024 | VE | Plan 2025 | Plan 2026 | Plan 2027 | Finanzbedarf weitere Jahre -nachrichtl.- |
| 11 | Auszahlungen für Investitionsförderungsmaßnahmen | -20.000 | -20.000,00 | 0 | 0,00 | 0 | 0 | 0 | 0 | 0 | 0 | 0 |
| 13 | Summe der Auszahlungen aus Investitionstätigkeit (Summe aus Nummern 7 bis 12) | -20.000 | -20.000,00 | 0 | 0,00 | 0 | 0 | 0 | 0 | 0 | 0 | 0 |
| 14 | Saldo aus Investitionstätigkeit (Saldo aus Nummern 6 und 13) | -20.000 | -20.000,00 | 0 | 0,00 | 0 | 0 | 0 | 0 | 0 | 0 | 0 |
| 16 | Gesamtkosten der Maßnahme (Summe aus Nummern 13 und 15) | -20.000 | -20.000,00 | 0 | 0,00 | 0 | 0 | 0 | 0 | 0 | 0 | 0 |
| Investition Z-4241-002 Zuschuss Sanierung Kunstrasenplatz | | | | | | | | | | | | |


|  Investitionsprogramm Stadt Markdorf | | | | | | | | | | | | |
|---|---|---|----------------------|---|------------------|----------------|----------------|----------|----------------|----------------|----------------|--|
| Nr. | Investitionsmaßnahmen Einzahlungs- und Auszahlungsarten | Gesamtang. z.Maßnahme -nachrichtl.- | Bisher finanziert | Ermächtigungs über- tragungen aus Vorvorj. | Ergebnis 2022 | Ansatz 2023 | Ansatz 2024 | VE | Plan 2025 | Plan 2026 | Plan 2027 | Finanzbedarf weitere Jahre -nachrichtl.- |
| 1 | Einzahlungen aus Investitionszuwendungen | 160.000 | 84.000,00 | 0 | 84.000,00 | 0 | 0 | 0 | 0 | 0 | 0 | 0 |
| 6 | Summe der Einzahlungen aus Investitionstätigkeit (Summe aus Nummern 1 bis 5) | 160.000 | 84.000,00 | 0 | 84.000,00 | 0 | 0 | 0 | 0 | 0 | 0 | 0 |
| 14 | Saldo aus Investitionstätigkeit (Saldo aus Nummern 6 und 13) | 160.000 | 84.000,00 | 0 | 84.000,00 | 0 | 0 | 0 | 0 | 0 | 0 | 0 |
| Investition Z-4241-005 Zuschuss Neubau Sporthalle JG-Grundschule | | | | | | | | | | | | |
| Nr. | Investitionsmaßnahmen Einzahlungs- und Auszahlungsarten | Gesamtang. z.Maßnahme -nachrichtl.- | Bisher finanziert | Ermächtigungs über- tragungen aus Vorvorj. | Ergebnis 2022 | Ansatz 2023 | Ansatz 2024 | VE | Plan 2025 | Plan 2026 | Plan 2027 | Finanzbedarf weitere Jahre -nachrichtl.- |
| 1 | Einzahlungen aus Investitionszuwendungen | 270.000 | 0,00 | 0 | 0,00 | 270.000 | 0 | 0 | 0 | 0 | 0 | 0 |
| 6 | Summe der Einzahlungen aus Investitionstätigkeit (Summe aus Nummern 1 bis 5) | 270.000 | 0,00 | 0 | 0,00 | 270.000 | 0 | 0 | 0 | 0 | 0 | 0 |
| 14 | Saldo aus Investitionstätigkeit (Saldo aus Nummern 6 und 13) | 270.000 | 0,00 | 0 | 0,00 | 270.000 | 0 | 0 | 0 | 0 | 0 | 0 |
| Investition Z-4241-006 Zuschuss Neubau Sporthalle Grundschule am BZM | | | | | | | | | | | | |
| Nr. | Investitionsmaßnahmen Einzahlungs- und Auszahlungsarten | Gesamtang. z.Maßnahme -nachrichtl.- | Bisher finanziert | Ermächtigungs über- tragungen aus Vorvorj. | Ergebnis 2022 | Ansatz 2023 | Ansatz 2024 | VE | Plan 2025 | Plan 2026 | Plan 2027 | Finanzbedarf weitere Jahre -nachrichtl.- |
| 1 | Einzahlungen aus Investitionszuwendungen | 760.000 | 0,00 | 0 | 0,00 | 0 | 0 | 0 | 250.000 | 250.000 | 260.000 | 0 |
| 6 | Summe der Einzahlungen aus Investitionstätigkeit (Summe aus Nummern 1 bis 5) | 760.000 | 0,00 | 0 | 0,00 | 0 | 0 | 0 | 250.000 | 250.000 | 260.000 | 0 |
| 14 | Saldo aus Investitionstätigkeit (Saldo aus Nummern 6 und 13) | 760.000 | 0,00 | 0 | 0,00 | 0 | 0 | 0 | 250.000 | 250.000 | 260.000 | 0 |
| Investition Z-4241-007 Zuschuss Sanierung MZH Leimbach | | | | | | | | | | | | |
| Nr. | Investitionsmaßnahmen Einzahlungs- und Auszahlungsarten | Gesamtang. z.Maßnahme -nachrichtl.- | Bisher finanziert | Ermächtigungs über- tragungen aus Vorvorj. | Ergebnis 2022 | Ansatz 2023 | Ansatz 2024 | VE | Plan 2025 | Plan 2026 | Plan 2027 | Finanzbedarf weitere Jahre -nachrichtl.- |
| 1 | Einzahlungen aus Investitionszuwendungen | 9.000 | 0,00 | 0 | 0,00 | 23.000 | 0 | 0 | 0 | 0 | 0 | 0 |
| 6 | Summe der Einzahlungen aus Investitionstätigkeit (Summe aus Nummern 1 bis 5) | 9.000 | 0,00 | 0 | 0,00 | 23.000 | 0 | 0 | 0 | 0 | 0 | 0 |


|  Investitionsprogramm Stadt Markdorf | | | | | | | | | | | | |
|---|---|---|----------------------|---|------------------|----------------|----------------|----|--------------|--------------|--------------|--|
| Nr. | Investitionsmaßnahmen Einzahlungs- und Auszahlungsarten | Gesamtang. z/Maßnahme -nachrichtl.- | Bisher finanziert | Ermächtigungs über- tragungen aus Vorvorj. | Ergebnis 2022 | Ansatz 2023 | Ansatz 2024 | VE | Plan 2025 | Plan 2026 | Plan 2027 | Finanzbedarf weitere Jahre -nachrichtl.- |
| 14 | Saldo aus Investitionstätigkeit (Saldo aus Nummern 6 und 13) | 9.000 | 0,00 | 0 | 0,00 | 23.000 | 0 | 0 | 0 | 0 | 0 | 0 |
| Investition Z-4241-009 Zuschuss Sportplatz Markdorf | | | | | | | | | | | | |
| Nr. | Investitionsmaßnahmen Einzahlungs- und Auszahlungsarten | Gesamtang. z/Maßnahme -nachrichtl.- | Bisher finanziert | Ermächtigungs über- tragungen aus Vorvorj. | Ergebnis 2022 | Ansatz 2023 | Ansatz 2024 | VE | Plan 2025 | Plan 2026 | Plan 2027 | Finanzbedarf weitere Jahre -nachrichtl.- |
| 1 | Einzahlungen aus Investitionszuwendungen | 20.000 | 0,00 | 0 | 0,00 | 20.000 | 20.000 | 0 | 0 | 0 | 0 | 0 |
| 6 | Summe der Einzahlungen aus Investitionstätigkeit (Summe aus Nummern 1 bis 5) | 20.000 | 0,00 | 0 | 0,00 | 20.000 | 20.000 | 0 | 0 | 0 | 0 | 0 |
| 14 | Saldo aus Investitionstätigkeit (Saldo aus Nummern 6 und 13) | 20.000 | 0,00 | 0 | 0,00 | 20.000 | 20.000 | 0 | 0 | 0 | 0 | 0 |
| Investition Z-4241-010 Zuschuss Sportplatz Ittendorf | | | | | | | | | | | | |
| Nr. | Investitionsmaßnahmen Einzahlungs- und Auszahlungsarten | Gesamtang. z/Maßnahme -nachrichtl.- | Bisher finanziert | Ermächtigungs über- tragungen aus Vorvorj. | Ergebnis 2022 | Ansatz 2023 | Ansatz 2024 | VE | Plan 2025 | Plan 2026 | Plan 2027 | Finanzbedarf weitere Jahre -nachrichtl.- |
| 1 | Einzahlungen aus Investitionszuwendungen | 17.000 | 0,00 | 0 | 0,00 | 0 | 0 | 0 | 17.000 | 0 | 0 | 0 |
| 6 | Summe der Einzahlungen aus Investitionstätigkeit (Summe aus Nummern 1 bis 5) | 17.000 | 0,00 | 0 | 0,00 | 0 | 0 | 0 | 17.000 | 0 | 0 | 0 |
| 14 | Saldo aus Investitionstätigkeit (Saldo aus Nummern 6 und 13) | 17.000 | 0,00 | 0 | 0,00 | 0 | 0 | 0 | 17.000 | 0 | 0 | 0 |
| Investition Z-5110-001 Zuschüsse Orts- und Regionalplanung | | | | | | | | | | | | |
| Nr. | Investitionsmaßnahmen Einzahlungs- und Auszahlungsarten | Gesamtang. z/Maßnahme -nachrichtl.- | Bisher finanziert | Ermächtigungs über- tragungen aus Vorvorj. | Ergebnis 2022 | Ansatz 2023 | Ansatz 2024 | VE | Plan 2025 | Plan 2026 | Plan 2027 | Finanzbedarf weitere Jahre -nachrichtl.- |
| 2 | Einzahlungen a. Investitionsbeiträgen u. ähn. Entgelten f. Investitionstätig. | | | 0 | 11.340,00 | 24.000 | 88.000 | 0 | 124.000 | 24.000 | 24.000 | 0 |
| 6 | Summe der Einzahlungen aus Investitionstätigkeit (Summe aus Nummern 1 bis 5) | | | 0 | 11.340,00 | 24.000 | 88.000 | 0 | 124.000 | 24.000 | 24.000 | 0 |
| 14 | Saldo aus Investitionstätigkeit (Saldo aus Nummern 6 und 13) | | | 0 | 11.340,00 | 24.000 | 88.000 | 0 | 124.000 | 24.000 | 24.000 | 0 |
| Investition Z-5110-004 Zuschüsse Erneuerung Pflasterflächen Innenstadt | | | | | | | | | | | | |


|  Investitionsprogramm Stadt Markdorf | | | | | | | | | | | | |
|---|--|---|----------------------|---|--------------------|----------------|----------------|----------|----------------|---------------|---------------|--|
| Nr. | Investitionsmaßnahmen Einzahlungs- und Auszahlungsarten | Gesamtang. z/Maßnahme -nachrichtl.- | Bisher finanziert | Ermächtigungs über- tragungen aus Vorvorj. | Ergebnis 2022 | Ansatz 2023 | Ansatz 2024 | VE | Plan 2025 | Plan 2026 | Plan 2027 | Finanzbedarf weitere Jahre -nachrichtl.- |
| 1 | Einzahlungen aus Investitionszuwendungen | 290.000 | 0,00 | 0 | 0,00 | 120.000 | 120.000 | 0 | 170.000 | 0 | 0 | 0 |
| 6 | Summe der Einzahlungen aus Investitionstätigkeit (Summe aus Nummern 1 bis 5) | 290.000 | 0,00 | 0 | 0,00 | 120.000 | 120.000 | 0 | 170.000 | 0 | 0 | 0 |
| 14 | Saldo aus Investitionstätigkeit (Saldo aus Nummern 6 und 13) | 290.000 | 0,00 | 0 | 0,00 | 120.000 | 120.000 | 0 | 170.000 | 0 | 0 | 0 |
| Investition Z-5210-001 Zuschüsse Bauordnungsamt | | | | | | | | | | | | |
| Nr. | Investitionsmaßnahmen Einzahlungs- und Auszahlungsarten | Gesamtang. z/Maßnahme -nachrichtl.- | Bisher finanziert | Ermächtigungs über- tragungen aus Vorvorj. | Ergebnis 2022 | Ansatz 2023 | Ansatz 2024 | VE | Plan 2025 | Plan 2026 | Plan 2027 | Finanzbedarf weitere Jahre -nachrichtl.- |
| 11 | Auszahlungen für Investitionsförderungsmaßnahmen | | | 0 | -5.916,08 | -3.000 | -3.000 | 0 | -3.000 | -3.000 | -3.000 | 0 |
| 13 | Summe der Auszahlungen aus Investitionstätigkeit (Summe aus Nummern 7 bis 12) | | | 0 | -5.916,08 | -3.000 | -3.000 | 0 | -3.000 | -3.000 | -3.000 | 0 |
| 14 | Saldo aus Investitionstätigkeit (Saldo aus Nummern 6 und 13) | | | 0 | -5.916,08 | -3.000 | -3.000 | 0 | -3.000 | -3.000 | -3.000 | 0 |
| 16 | Gesamtkosten der Maßnahme (Summe aus Nummern 13 und 15) | | | 0 | -5.916,08 | -3.000 | -3.000 | 0 | -3.000 | -3.000 | -3.000 | 0 |
| Investition Z-5360-001 Zuschuss Ausbau Breitbandversorgung | | | | | | | | | | | | |
| Nr. | Investitionsmaßnahmen Einzahlungs- und Auszahlungsarten | Gesamtang. z/Maßnahme -nachrichtl.- | Bisher finanziert | Ermächtigungs über- tragungen aus Vorvorj. | Ergebnis 2022 | Ansatz 2023 | Ansatz 2024 | VE | Plan 2025 | Plan 2026 | Plan 2027 | Finanzbedarf weitere Jahre -nachrichtl.- |
| 1 | Einzahlungen aus Investitionszuwendungen | | | 0 | 0,00 | 56.000 | 56.000 | 0 | 56.000 | 56.000 | 56.000 | 0 |
| 6 | Summe der Einzahlungen aus Investitionstätigkeit (Summe aus Nummern 1 bis 5) | | | 0 | 0,00 | 56.000 | 56.000 | 0 | 56.000 | 56.000 | 56.000 | 0 |
| 11 | Auszahlungen für Investitionsförderungsmaßnahmen | | | 0 | -601.471,00 | 0 | 0 | 0 | 0 | 0 | 0 | 0 |
| 13 | Summe der Auszahlungen aus Investitionstätigkeit (Summe aus Nummern 7 bis 12) | | | 0 | -601.471,00 | 0 | 0 | 0 | 0 | 0 | 0 | 0 |
| 14 | Saldo aus Investitionstätigkeit (Saldo aus Nummern 6 und 13) | | | 0 | -601.471,00 | 56.000 | 56.000 | 0 | 56.000 | 56.000 | 56.000 | 0 |
| 16 | Gesamtkosten der Maßnahme (Summe aus Nummern 13 und 15) | | | 0 | -601.471,00 | 0 | 0 | 0 | 0 | 0 | 0 | 0 |
| Investition Z-5360-003 Zuschuss Kostenanteil an ZV Breitband | | | | | | | | | | | | |


| STADT MARKDORF Investitionsprogramm Stadt Markdorf | | | | | | | | | | | | |
|--|---|---|----------------------|---|------------------|----------------|----------------|----|--------------|--------------|--------------|--|
| Nr. | Investitionsmaßnahmen Einzahlungs- und Auszahlungsarten | Gesamtang. z/Maßnahme -nachrichtl.- | Bisher finanziert | Ermächtigungs über- tragungen aus Vorvorj. | Ergebnis 2022 | Ansatz 2023 | Ansatz 2024 | VE | Plan 2025 | Plan 2026 | Plan 2027 | Finanzbedarf weitere Jahre -nachrichtl.- |
| 11 | Auszahlungen für Investitionsförderungsmaßnahmen | - 1.000.000 | 0,00 | 0 | 0,00 | 0 | -500.000 | 0 | -500.000 | 0 | 0 | 0 |
| 13 | Summe der Auszahlungen aus Investitionstätigkeit (Summe aus Nummern 7 bis 12) | -1.000.000 | 0,00 | 0 | 0,00 | 0 | -500.000 | 0 | -500.000 | 0 | 0 | 0 |
| 14 | Saldo aus Investitionstätigkeit (Saldo aus Nummern 6 und 13) | -1.000.000 | 0,00 | 0 | 0,00 | 0 | -500.000 | 0 | -500.000 | 0 | 0 | 0 |
| 16 | Gesamtkosten der Maßnahme (Summe aus Nummern 13 und 15) | -1.000.000 | 0,00 | 0 | 0,00 | 0 | -500.000 | 0 | -500.000 | 0 | 0 | 0 |
| Investition Z-5410-001 Zuschüsse/Beiträge Gemeindestraßen | | | | | | | | | | | | |
| Nr. | Investitionsmaßnahmen Einzahlungs- und Auszahlungsarten | Gesamtang. z/Maßnahme -nachrichtl.- | Bisher finanziert | Ermächtigungs über- tragungen aus Vorvorj. | Ergebnis 2022 | Ansatz 2023 | Ansatz 2024 | VE | Plan 2025 | Plan 2026 | Plan 2027 | Finanzbedarf weitere Jahre -nachrichtl.- |
| 2 | Einzahlungen a. Investitionsbeiträgen u. äbnl. Entgelten f. Investitionstätig. | | | 0 | 3.628,34 | 50.000 | 50.000 | 0 | 50.000 | 50.000 | 37.000 | 0 |
| 6 | Summe der Einzahlungen aus Investitionstätigkeit (Summe aus Nummern 1 bis 5) | | | 0 | 3.628,34 | 50.000 | 50.000 | 0 | 50.000 | 50.000 | 37.000 | 0 |
| 14 | Saldo aus Investitionstätigkeit (Saldo aus Nummern 6 und 13) | | | 0 | 3.628,34 | 50.000 | 50.000 | 0 | 50.000 | 50.000 | 37.000 | 0 |
| Investition Z-5410-003 Beiträge Riedwiesen IV | | | | | | | | | | | | |
| Nr. | Investitionsmaßnahmen Einzahlungs- und Auszahlungsarten | Gesamtang. z/Maßnahme -nachrichtl.- | Bisher finanziert | Ermächtigungs über- tragungen aus Vorvorj. | Ergebnis 2022 | Ansatz 2023 | Ansatz 2024 | VE | Plan 2025 | Plan 2026 | Plan 2027 | Finanzbedarf weitere Jahre -nachrichtl.- |
| 2 | Einzahlungen a. Investitionsbeiträgen u. äbnl. Entgelten f. Investitionstätig. | 546.000 | 126.678,00 | 0 | 0,00 | 147.000 | 280.000 | 0 | 148.000 | 118.000 | 0 | 0 |
| 6 | Summe der Einzahlungen aus Investitionstätigkeit (Summe aus Nummern 1 bis 5) | 546.000 | 126.678,00 | 0 | 0,00 | 147.000 | 280.000 | 0 | 148.000 | 118.000 | 0 | 0 |
| 14 | Saldo aus Investitionstätigkeit (Saldo aus Nummern 6 und 13) | 546.000 | 126.678,00 | 0 | 0,00 | 147.000 | 280.000 | 0 | 148.000 | 118.000 | 0 | 0 |
| Investition Z-5410-004 Kostenanteil Ortsrumfahrung Markdorf | | | | | | | | | | | | |
| Nr. | Investitionsmaßnahmen Einzahlungs- und Auszahlungsarten | Gesamtang. z/Maßnahme -nachrichtl.- | Bisher finanziert | Ermächtigungs über- tragungen aus Vorvorj. | Ergebnis 2022 | Ansatz 2023 | Ansatz 2024 | VE | Plan 2025 | Plan 2026 | Plan 2027 | Finanzbedarf weitere Jahre -nachrichtl.- |
| 11 | Auszahlungen für Investitionsförderungsmaßnahmen | -12.100.000 | -394.640,49 | 0 | -289.756,45 | -900.000 | -250.000 | 0 | -125.000 | -125.000 | -125.000 | -11.075.000 |


|  Investitionsprogramm Stadt Markdorf | | | | | | | | | | | | |
|---|--|---|----------------------|---|------------------|----------------|----------------|----|--------------|--------------|--------------|--|
| Nr. | Investitionsmaßnahmen Einzahlungs- und Auszahlungsarten | Gesamtang. ZiMaßnahme -nachrichtl.- | Bisher finanziert | Ermächtigungs über- tragungen aus Vorvorj. | Ergebnis 2022 | Ansatz 2023 | Ansatz 2024 | VE | Plan 2025 | Plan 2026 | Plan 2027 | Finanzbedarf weitere Jahre -nachrichtl.- |
| 13 | Summe der Auszahlungen aus Investitionstätigkeit (Summe aus Nummern 7 bis 12) | -12.100.000 | -394.640,49 | 0 | -289.756,45 | -900.000 | -250.000 | 0 | -125.000 | -125.000 | -125.000 | -11.075.000 |
| 14 | Saldo aus Investitionstätigkeit (Saldo aus Nummern 6 und 13) | -12.100.000 | -394.640,49 | 0 | -289.756,45 | -900.000 | -250.000 | 0 | -125.000 | -125.000 | -125.000 | -11.075.000 |
| 16 | Gesamtkosten der Maßnahme (Summe aus Nummern 13 und 15) | -12.100.000 | -394.640,49 | 0 | -289.756,45 | -900.000 | -250.000 | 0 | -125.000 | -125.000 | -125.000 | -11.075.000 |
| Investition Z-5410-006 Beiträge Eisenbahnstraße | | | | | | | | | | | | |
| Nr. | Investitionsmaßnahmen Einzahlungs- und Auszahlungsarten | Gesamtang. ZiMaßnahme -nachrichtl.- | Bisher finanziert | Ermächtigungs über- tragungen aus Vorvorj. | Ergebnis 2022 | Ansatz 2023 | Ansatz 2024 | VE | Plan 2025 | Plan 2026 | Plan 2027 | Finanzbedarf weitere Jahre -nachrichtl.- |
| 2 | Einzahlungen a. Investitionsbeiträgen u. ähnl. Entgelten f. Investitionstätig. | 1.062.000 | 66.263,23 | 0 | 0,00 | 193.000 | 193.000 | 0 | 0 | 0 | 0 | 0 |
| 6 | Summe der Einzahlungen aus Investitionstätigkeit (Summe aus Nummern 1 bis 5) | 1.062.000 | 66.263,23 | 0 | 0,00 | 193.000 | 193.000 | 0 | 0 | 0 | 0 | 0 |
| 14 | Saldo aus Investitionstätigkeit (Saldo aus Nummern 6 und 13) | 1.062.000 | 66.263,23 | 0 | 0,00 | 193.000 | 193.000 | 0 | 0 | 0 | 0 | 0 |
| Investition Z-5410-008 Beiträge Torkeihalden Riedheim | | | | | | | | | | | | |
| Nr. | Investitionsmaßnahmen Einzahlungs- und Auszahlungsarten | Gesamtang. ZiMaßnahme -nachrichtl.- | Bisher finanziert | Ermächtigungs über- tragungen aus Vorvorj. | Ergebnis 2022 | Ansatz 2023 | Ansatz 2024 | VE | Plan 2025 | Plan 2026 | Plan 2027 | Finanzbedarf weitere Jahre -nachrichtl.- |
| 2 | Einzahlungen a. Investitionsbeiträgen u. ähnl. Entgelten f. Investitionstätig. | 464.000 | 275.515,01 | 0 | 71.290,07 | 57.000 | 0 | 0 | 0 | 0 | 0 | 0 |
| 6 | Summe der Einzahlungen aus Investitionstätigkeit (Summe aus Nummern 1 bis 5) | 464.000 | 275.515,01 | 0 | 71.290,07 | 57.000 | 0 | 0 | 0 | 0 | 0 | 0 |
| 14 | Saldo aus Investitionstätigkeit (Saldo aus Nummern 6 und 13) | 464.000 | 275.515,01 | 0 | 71.290,07 | 57.000 | 0 | 0 | 0 | 0 | 0 | 0 |
| Investition Z-5410-009 Beiträge Möggenweiler | | | | | | | | | | | | |
| Nr. | Investitionsmaßnahmen Einzahlungs- und Auszahlungsarten | Gesamtang. ZiMaßnahme -nachrichtl.- | Bisher finanziert | Ermächtigungs über- tragungen aus Vorvorj. | Ergebnis 2022 | Ansatz 2023 | Ansatz 2024 | VE | Plan 2025 | Plan 2026 | Plan 2027 | Finanzbedarf weitere Jahre -nachrichtl.- |
| 2 | Einzahlungen a. Investitionsbeiträgen u. ähnl. Entgelten f. Investitionstätig. | 350.000 | 264.359,12 | 0 | 50.756,52 | 0 | 0 | 0 | 0 | 0 | 0 | 0 |
| 6 | Summe der Einzahlungen aus Investitionstätigkeit (Summe aus Nummern 1 bis 5) | 350.000 | 264.359,12 | 0 | 50.756,52 | 0 | 0 | 0 | 0 | 0 | 0 | 0 |


|  Investitionsprogramm Stadt Markdorf | | | | | | | | | | | | |
|---|---|---|----------------------|---|------------------|----------------|----------------|----------|--------------|----------------|----------------|--|
| Nr. | Investitionsmaßnahmen Einzahlungs- und Auszahlungsarten | Gesamtang. z/Maßnahme -nachrichtl.- | Bisher finanziert | Ermächtigungs über- tragungen aus Vorvorj. | Ergebnis 2022 | Ansatz 2023 | Ansatz 2024 | VE | Plan 2025 | Plan 2026 | Plan 2027 | Finanzbedarf weitere Jahre -nachrichtl.- |
| 14 | Saldo aus Investitionstätigkeit (Saldo aus Nummern 6 und 13) | 350.000 | 264.359,12 | 0 | 50.756,52 | 0 | 0 | 0 | 0 | 0 | 0 | 0 |
| Investition Z-5410-011 Beiträge Klosterörschle | | | | | | | | | | | | |
| Nr. | Investitionsmaßnahmen Einzahlungs- und Auszahlungsarten | Gesamtang. z/Maßnahme -nachrichtl.- | Bisher finanziert | Ermächtigungs über- tragungen aus Vorvorj. | Ergebnis 2022 | Ansatz 2023 | Ansatz 2024 | VE | Plan 2025 | Plan 2026 | Plan 2027 | Finanzbedarf weitere Jahre -nachrichtl.- |
| 2 | Einzahlungen a. Investitionsbeiträgen u. äbnl. Entgelten f. Investitionstätig. | 1.280.000 | 40.500,00 | 0 | 40.500,00 | 0 | 0 | 0 | 0 | 200.000 | 400.000 | 680.000 |
| 6 | Summe der Einzahlungen aus Investitionstätigkeit (Summe aus Nummern 1 bis 5) | 1.280.000 | 40.500,00 | 0 | 40.500,00 | 0 | 0 | 0 | 0 | 200.000 | 400.000 | 680.000 |
| 14 | Saldo aus Investitionstätigkeit (Saldo aus Nummern 6 und 13) | 1.280.000 | 40.500,00 | 0 | 40.500,00 | 0 | 0 | 0 | 0 | 200.000 | 400.000 | 680.000 |
| Investition Z-5410-012 Zuschuss Festplatz Leimbach | | | | | | | | | | | | |
| Nr. | Investitionsmaßnahmen Einzahlungs- und Auszahlungsarten | Gesamtang. z/Maßnahme -nachrichtl.- | Bisher finanziert | Ermächtigungs über- tragungen aus Vorvorj. | Ergebnis 2022 | Ansatz 2023 | Ansatz 2024 | VE | Plan 2025 | Plan 2026 | Plan 2027 | Finanzbedarf weitere Jahre -nachrichtl.- |
| 1 | Einzahlungen aus Investitionszuwendungen | 134.000 | 0,00 | 0 | 0,00 | 140.000 | 0 | 0 | 0 | 0 | 0 | 0 |
| 6 | Summe der Einzahlungen aus Investitionstätigkeit (Summe aus Nummern 1 bis 5) | 134.000 | 0,00 | 0 | 0,00 | 140.000 | 0 | 0 | 0 | 0 | 0 | 0 |
| 14 | Saldo aus Investitionstätigkeit (Saldo aus Nummern 6 und 13) | 134.000 | 0,00 | 0 | 0,00 | 140.000 | 0 | 0 | 0 | 0 | 0 | 0 |
| Investition Z-5410-013 Zuschuss Latschepplatz/Stadtgraben Kreisel | | | | | | | | | | | | |
| Nr. | Investitionsmaßnahmen Einzahlungs- und Auszahlungsarten | Gesamtang. z/Maßnahme -nachrichtl.- | Bisher finanziert | Ermächtigungs über- tragungen aus Vorvorj. | Ergebnis 2022 | Ansatz 2023 | Ansatz 2024 | VE | Plan 2025 | Plan 2026 | Plan 2027 | Finanzbedarf weitere Jahre -nachrichtl.- |
| 1 | Einzahlungen aus Investitionszuwendungen | 149.000 | 0,00 | 0 | 0,00 | 0 | 0 | 0 | 0 | 0 | 0 | 0 |
| 6 | Summe der Einzahlungen aus Investitionstätigkeit (Summe aus Nummern 1 bis 5) | 149.000 | 0,00 | 0 | 0,00 | 0 | 0 | 0 | 0 | 0 | 0 | 0 |
| 14 | Saldo aus Investitionstätigkeit (Saldo aus Nummern 6 und 13) | 149.000 | 0,00 | 0 | 0,00 | 0 | 0 | 0 | 0 | 0 | 0 | 0 |
| Investition Z-5410-016 Zuschuss Neubau Dorfplatz Ittendorf | | | | | | | | | | | | |


|  Investitionsprogramm Stadt Markdorf | | | | | | | | | | | | |
|---|--|---|----------------------|---|------------------|----------------|-----------------|----------|-----------------|-----------------|---------------|--|
| Nr. | Investitionsmaßnahmen Einzahlungs- und Auszahlungsarten | Gesamtang. z.Maßnahme -nachrichtl.- | Bisher finanziert | Ermächtigungs über- tragungen aus Vorvorj. | Ergebnis 2022 | Ansatz 2023 | Ansatz 2024 | VE | Plan 2025 | Plan 2026 | Plan 2027 | Finanzbedarf weitere Jahre -nachrichtl.- |
| 1 | Einzahlungen aus Investitionszuwendungen | 245.000 | 0,00 | 0 | 0,00 | 0 | 0 | 0 | 100.000 | 145.000 | 0 | 0 |
| 6 | Summe der Einzahlungen aus Investitionstätigkeit (Summe aus Nummern 1 bis 5) | 245.000 | 0,00 | 0 | 0,00 | 0 | 0 | 0 | 100.000 | 145.000 | 0 | 0 |
| 14 | Saldo aus Investitionstätigkeit (Saldo aus Nummern 6 und 13) | 245.000 | 0,00 | 0 | 0,00 | 0 | 0 | 0 | 100.000 | 145.000 | 0 | 0 |
| Investition Z-5410-017 Zuschuss Bushaltestellen Umbau barrierefrei | | | | | | | | | | | | |
| Nr. | Investitionsmaßnahmen Einzahlungs- und Auszahlungsarten | Gesamtang. z.Maßnahme -nachrichtl.- | Bisher finanziert | Ermächtigungs über- tragungen aus Vorvorj. | Ergebnis 2022 | Ansatz 2023 | Ansatz 2024 | VE | Plan 2025 | Plan 2026 | Plan 2027 | Finanzbedarf weitere Jahre -nachrichtl.- |
| 1 | Einzahlungen aus Investitionszuwendungen | 250.000 | 0,00 | 0 | 0,00 | 0 | 0 | 0 | 100.000 | 100.000 | 50.000 | 0 |
| 6 | Summe der Einzahlungen aus Investitionstätigkeit (Summe aus Nummern 1 bis 5) | 250.000 | 0,00 | 0 | 0,00 | 0 | 0 | 0 | 100.000 | 100.000 | 50.000 | 0 |
| 14 | Saldo aus Investitionstätigkeit (Saldo aus Nummern 6 und 13) | 250.000 | 0,00 | 0 | 0,00 | 0 | 0 | 0 | 100.000 | 100.000 | 50.000 | 0 |
| Investition Z-5410-018 Beiträge Oberfischbach Ost | | | | | | | | | | | | |
| Nr. | Investitionsmaßnahmen Einzahlungs- und Auszahlungsarten | Gesamtang. z.Maßnahme -nachrichtl.- | Bisher finanziert | Ermächtigungs über- tragungen aus Vorvorj. | Ergebnis 2022 | Ansatz 2023 | Ansatz 2024 | VE | Plan 2025 | Plan 2026 | Plan 2027 | Finanzbedarf weitere Jahre -nachrichtl.- |
| 2 | Einzahlungen a. Investitionsbeiträgen u. äbnl. Entgelten f. Investitionstätig. | 503.000 | 0,00 | 0 | 0,00 | 0 | 0 | 0 | 503.000 | 0 | 0 | 0 |
| 6 | Summe der Einzahlungen aus Investitionstätigkeit (Summe aus Nummern 1 bis 5) | 503.000 | 0,00 | 0 | 0,00 | 0 | 0 | 0 | 503.000 | 0 | 0 | 0 |
| 14 | Saldo aus Investitionstätigkeit (Saldo aus Nummern 6 und 13) | 503.000 | 0,00 | 0 | 0,00 | 0 | 0 | 0 | 503.000 | 0 | 0 | 0 |
| Investition Z-5410-019 Zuschuss Kostenanteil Kreisverkehr Oberfischb. Ost | | | | | | | | | | | | |
| Nr. | Investitionsmaßnahmen Einzahlungs- und Auszahlungsarten | Gesamtang. z.Maßnahme -nachrichtl.- | Bisher finanziert | Ermächtigungs über- tragungen aus Vorvorj. | Ergebnis 2022 | Ansatz 2023 | Ansatz 2024 | VE | Plan 2025 | Plan 2026 | Plan 2027 | Finanzbedarf weitere Jahre -nachrichtl.- |
| 11 | Auszahlungen für Investitionsfördermaßnahmen | -800.000 | 0,00 | 0 | 0,00 | 0 | -300.000 | 0 | -400.000 | -100.000 | 0 | 0 |
| 13 | Summe der Auszahlungen aus Investitionstätigkeit (Summe aus Nummern 7 bis 12) | -800.000 | 0,00 | 0 | 0,00 | 0 | -300.000 | 0 | -400.000 | -100.000 | 0 | 0 |

|  Investitionsprogramm Stadt Markdorf | | | | | | | | | | | | |
|---|--|---|----------------------|---|------------------|----------------|----------------|----|--------------|--------------|--------------|--|
| Nr. | Investitionsmaßnahmen Einzahlungs- und Auszahlungsarten | Gesamtang. ZiMaßnahme -nachrichtl.- | Bisher finanziert | Ermächtigungs über- tragungen aus Vorvorj. | Ergebnis 2022 | Ansatz 2023 | Ansatz 2024 | VE | Plan 2025 | Plan 2026 | Plan 2027 | Finanzbedarf weitere Jahre -nachrichtl.- |
| 14 | Saldo aus Investitionstätigkeit (Saldo aus Nummern 6 und 13) | -800.000 | 0,00 | 0 | 0,00 | 0 | -300.000 | 0 | -400.000 | -100.000 | 0 | 0 |
| 16 | Gesamtkosten der Maßnahme (Summe aus Nummern 13 und 16) | -800.000 | 0,00 | 0 | 0,00 | 0 | -300.000 | 0 | -400.000 | -100.000 | 0 | 0 |
| Investition Z-5410-020 Zuweisung Bushaltest. Zeppelin-/O-Lilienthalstr. | | | | | | | | | | | | |
| Nr. | Investitionsmaßnahmen Einzahlungs- und Auszahlungsarten | Gesamtang. ZiMaßnahme -nachrichtl.- | Bisher finanziert | Ermächtigungs über- tragungen aus Vorvorj. | Ergebnis 2022 | Ansatz 2023 | Ansatz 2024 | VE | Plan 2025 | Plan 2026 | Plan 2027 | Finanzbedarf weitere Jahre -nachrichtl.- |
| 1 | Einzahlungen aus Investitionszuwendungen | 225.000 | 0,00 | 0 | 0,00 | 0 | 100.000 | 0 | 125.000 | 0 | 0 | 0 |
| 6 | Summe der Einzahlungen aus Investitionstätigkeit (Summe aus Nummern 1 bis 5) | 225.000 | 0,00 | 0 | 0,00 | 0 | 100.000 | 0 | 125.000 | 0 | 0 | 0 |
| 14 | Saldo aus Investitionstätigkeit (Saldo aus Nummern 6 und 13) | 225.000 | 0,00 | 0 | 0,00 | 0 | 100.000 | 0 | 125.000 | 0 | 0 | 0 |
| Investition Z-5410-021 Zuweisung Radweg. Querungsh. Zeppelinstr. | | | | | | | | | | | | |
| Nr. | Investitionsmaßnahmen Einzahlungs- und Auszahlungsarten | Gesamtang. ZiMaßnahme -nachrichtl.- | Bisher finanziert | Ermächtigungs über- tragungen aus Vorvorj. | Ergebnis 2022 | Ansatz 2023 | Ansatz 2024 | VE | Plan 2025 | Plan 2026 | Plan 2027 | Finanzbedarf weitere Jahre -nachrichtl.- |
| 1 | Einzahlungen aus Investitionszuwendungen | 260.000 | 0,00 | 0 | 0,00 | 0 | 60.000 | 0 | 200.000 | 0 | 0 | 0 |
| 6 | Summe der Einzahlungen aus Investitionstätigkeit (Summe aus Nummern 1 bis 5) | 260.000 | 0,00 | 0 | 0,00 | 0 | 60.000 | 0 | 200.000 | 0 | 0 | 0 |
| 14 | Saldo aus Investitionstätigkeit (Saldo aus Nummern 6 und 13) | 260.000 | 0,00 | 0 | 0,00 | 0 | 60.000 | 0 | 200.000 | 0 | 0 | 0 |
| Investition Z-5410-022 Zuweisung Radweg. Radausleitung Hauptstr./L205 | | | | | | | | | | | | |
| Nr. | Investitionsmaßnahmen Einzahlungs- und Auszahlungsarten | Gesamtang. ZiMaßnahme -nachrichtl.- | Bisher finanziert | Ermächtigungs über- tragungen aus Vorvorj. | Ergebnis 2022 | Ansatz 2023 | Ansatz 2024 | VE | Plan 2025 | Plan 2026 | Plan 2027 | Finanzbedarf weitere Jahre -nachrichtl.- |
| 1 | Einzahlungen aus Investitionszuwendungen | 120.000 | 0,00 | 0 | 0,00 | 0 | 120.000 | 0 | 0 | 0 | 0 | 0 |
| 6 | Summe der Einzahlungen aus Investitionstätigkeit (Summe aus Nummern 1 bis 5) | 120.000 | 0,00 | 0 | 0,00 | 0 | 120.000 | 0 | 0 | 0 | 0 | 0 |
| 14 | Saldo aus Investitionstätigkeit (Saldo aus Nummern 6 und 13) | 120.000 | 0,00 | 0 | 0,00 | 0 | 120.000 | 0 | 0 | 0 | 0 | 0 |

|  Investitionsprogramm Stadt Markdorf | | | | | | | | | | | | |
|---|---|--|----------------------|---|------------------|----------------|----------------|----|--------------|--------------|--------------|--|
| Investition Z-5480-001 Beteiligung Planungskosten Bahn | | | | | | | | | | | | |
| Nr. | Investitionsmaßnahmen Einzahlungs- und Auszahlungsarten | Gesamtang. z/ Maßnahme -nachrichtl.- | Bisher finanziert | Ermächtigungs über- tragungen aus Vorvorj. | Ergebnis 2022 | Ansatz 2023 | Ansatz 2024 | VE | Plan 2025 | Plan 2026 | Plan 2027 | Finanzbedarf weitere Jahre -nachrichtl.- |
| 11 | Auszahlungen für Investitionsförderungsmaßnahmen | -21.000 | -83.095,50 | 0 | 0,00 | -46.000 | 0 | 0 | 0 | 0 | 0 | 0 |
| 13 | Summe der Auszahlungen aus Investitionstätigkeit (Summe aus Nummern 7 bis 12) | -21.000 | -83.095,50 | 0 | 0,00 | -46.000 | 0 | 0 | 0 | 0 | 0 | 0 |
| 14 | Saldo aus Investitionstätigkeit (Saldo aus Nummern 6 und 13) | -21.000 | -83.095,50 | 0 | 0,00 | -46.000 | 0 | 0 | 0 | 0 | 0 | 0 |
| 16 | Gesamtkosten der Maßnahme (Summe aus Nummern 13 und 15) | -21.000 | -83.095,50 | 0 | 0,00 | -46.000 | 0 | 0 | 0 | 0 | 0 | 0 |
| Investition Z-5520-001 Zuschuss Wasserläufe und Wasserbau | | | | | | | | | | | | |
| Nr. | Investitionsmaßnahmen Einzahlungs- und Auszahlungsarten | Gesamtang. z/ Maßnahme -nachrichtl.- | Bisher finanziert | Ermächtigungs über- tragungen aus Vorvorj. | Ergebnis 2022 | Ansatz 2023 | Ansatz 2024 | VE | Plan 2025 | Plan 2026 | Plan 2027 | Finanzbedarf weitere Jahre -nachrichtl.- |
| 1 | Einzahlungen aus Investitionszuwendungen | 45.000 | 0,00 | 0 | 0,00 | 0 | 0 | 0 | 0 | 0 | 0 | 0 |
| 6 | Summe der Einzahlungen aus Investitionstätigkeit (Summe aus Nummern 1 bis 5) | 45.000 | 0,00 | 0 | 0,00 | 0 | 0 | 0 | 0 | 0 | 0 | 0 |
| 14 | Saldo aus Investitionstätigkeit (Saldo aus Nummern 6 und 13) | 45.000 | 0,00 | 0 | 0,00 | 0 | 0 | 0 | 0 | 0 | 0 | 0 |
| Investition Z-5530-001 Grabnutzungsgebühr Friedhof Markdorf | | | | | | | | | | | | |
| Nr. | Investitionsmaßnahmen Einzahlungs- und Auszahlungsarten | Gesamtang. z/ Maßnahme -nachrichtl.- | Bisher finanziert | Ermächtigungs über- tragungen aus Vorvorj. | Ergebnis 2022 | Ansatz 2023 | Ansatz 2024 | VE | Plan 2025 | Plan 2026 | Plan 2027 | Finanzbedarf weitere Jahre -nachrichtl.- |
| 2 | Einzahlungen a. Investitionsbeiträgen u. äbnl. Entgelten f. Investitionstätig. | 353.000 | 0,00 | 0 | 0,00 | 0 | 0 | 0 | 0 | 0 | 0 | 0 |
| 6 | Summe der Einzahlungen aus Investitionstätigkeit (Summe aus Nummern 1 bis 5) | 353.000 | 0,00 | 0 | 0,00 | 0 | 0 | 0 | 0 | 0 | 0 | 0 |
| 14 | Saldo aus Investitionstätigkeit (Saldo aus Nummern 6 und 13) | 353.000 | 0,00 | 0 | 0,00 | 0 | 0 | 0 | 0 | 0 | 0 | 0 |
| Investition Z-5530-002 Grabnutzungsgebühr Friedhof Ittendorf | | | | | | | | | | | | |

|  Investitionsprogramm Stadt Markdorf | | | | | | | | | | | | |
|---|--|---|----------------------|---|------------------|----------------|----------------|----------|--------------|--------------|--------------|--|
| Nr. | Investitionsmaßnahmen Einzahlungs- und Auszahlungsarten | Gesamtang. z.Maßnahme -nachrichtl.- | Bisher finanziert | Ermächtigungs über- tragungen aus Vorvorj. | Ergebnis 2022 | Ansatz 2023 | Ansatz 2024 | VE | Plan 2025 | Plan 2026 | Plan 2027 | Finanzbedarf weitere Jahre -nachrichtl.- |
| 2 | Einzahlungen a. Investitionsbeiträgen u. ähnl. Entgelten f. Investitionstätig. | 10.800 | 0,00 | 0 | 0,00 | 0 | 0 | 0 | 0 | 0 | 0 | 0 |
| 6 | Summe der Einzahlungen aus Investitionstätigkeit (Summe aus Nummern 1 bis 5) | 10.800 | 0,00 | 0 | 0,00 | 0 | 0 | 0 | 0 | 0 | 0 | 0 |
| 14 | Saldo aus Investitionstätigkeit (Saldo aus Nummern 6 und 13) | 10.800 | 0,00 | 0 | 0,00 | 0 | 0 | 0 | 0 | 0 | 0 | 0 |
| Investition Z-5530-003 Grabnutzungsgebühr Friedhof Berhelim | | | | | | | | | | | | |
| Nr. | Investitionsmaßnahmen Einzahlungs- und Auszahlungsarten | Gesamtang. z.Maßnahme -nachrichtl.- | Bisher finanziert | Ermächtigungs über- tragungen aus Vorvorj. | Ergebnis 2022 | Ansatz 2023 | Ansatz 2024 | VE | Plan 2025 | Plan 2026 | Plan 2027 | Finanzbedarf weitere Jahre -nachrichtl.- |
| 2 | Einzahlungen a. Investitionsbeiträgen u. ähnl. Entgelten f. Investitionstätig. | 18.200 | 0,00 | 0 | 0,00 | 0 | 0 | 0 | 0 | 0 | 0 | 0 |
| 6 | Summe der Einzahlungen aus Investitionstätigkeit (Summe aus Nummern 1 bis 5) | 18.200 | 0,00 | 0 | 0,00 | 0 | 0 | 0 | 0 | 0 | 0 | 0 |
| 14 | Saldo aus Investitionstätigkeit (Saldo aus Nummern 6 und 13) | 18.200 | 0,00 | 0 | 0,00 | 0 | 0 | 0 | 0 | 0 | 0 | 0 |
| Investition Z-5530-004 Grabnutzungsgebühr Friedhof Hepbach | | | | | | | | | | | | |
| Nr. | Investitionsmaßnahmen Einzahlungs- und Auszahlungsarten | Gesamtang. z.Maßnahme -nachrichtl.- | Bisher finanziert | Ermächtigungs über- tragungen aus Vorvorj. | Ergebnis 2022 | Ansatz 2023 | Ansatz 2024 | VE | Plan 2025 | Plan 2026 | Plan 2027 | Finanzbedarf weitere Jahre -nachrichtl.- |
| 2 | Einzahlungen a. Investitionsbeiträgen u. ähnl. Entgelten f. Investitionstätig. | 18.000 | 0,00 | 0 | 0,00 | 0 | 0 | 0 | 0 | 0 | 0 | 0 |
| 6 | Summe der Einzahlungen aus Investitionstätigkeit (Summe aus Nummern 1 bis 5) | 18.000 | 0,00 | 0 | 0,00 | 0 | 0 | 0 | 0 | 0 | 0 | 0 |
| 14 | Saldo aus Investitionstätigkeit (Saldo aus Nummern 6 und 13) | 18.000 | 0,00 | 0 | 0,00 | 0 | 0 | 0 | 0 | 0 | 0 | 0 |
| Investition Z-5610-001 Zuschuss Klimaschutzprogramm | | | | | | | | | | | | |
| Nr. | Investitionsmaßnahmen Einzahlungs- und Auszahlungsarten | Gesamtang. z.Maßnahme -nachrichtl.- | Bisher finanziert | Ermächtigungs über- tragungen aus Vorvorj. | Ergebnis 2022 | Ansatz 2023 | Ansatz 2024 | VE | Plan 2025 | Plan 2026 | Plan 2027 | Finanzbedarf weitere Jahre -nachrichtl.- |
| 11 | Auszahlungen für Investitionsförderungsmaßnahmen | -61.000 | -13.500,00 | 0 | -1.500,00 | -7.000 | 0 | 0 | 0 | 0 | 0 | 0 |
| 13 | Summe der Auszahlungen aus Investitionstätigkeit (Summe aus Nummern 7 bis 12) | -61.000 | -13.500,00 | 0 | -1.500,00 | -7.000 | 0 | 0 | 0 | 0 | 0 | 0 |

|  Investitionsprogramm Stadt Markdorf | | | | | | | | | | | | |
|---|---|---|----------------------|---|------------------|----------------|----------------|----|--------------|--------------|--------------|---|
| Nr. | Investitionsmaßnahmen Einzahlungs- und Auszahlungsarten | Gesamtang. z. Maßnahme -nachrichtl. - | Bisher finanziert | Ermächtigungs über- tragungen aus Vorvorj. | Ergebnis 2022 | Ansatz 2023 | Ansatz 2024 | VE | Plan 2025 | Plan 2026 | Plan 2027 | Finanzbedarf weitere Jahre -nachrichtl. - |
| 14 | Saldo aus Investitionstätigkeit (Saldo aus Nummern 6 und 13) | -61.000 | -13.500,00 | 0 | -1.500,00 | -7.000 | 0 | 0 | 0 | 0 | 0 | 0 |
| 16 | Gesamtkosten der Maßnahme (Summe aus Nummern 13 und 16) | -61.000 | -13.500,00 | 0 | -1.500,00 | -7.000 | 0 | 0 | 0 | 0 | 0 | 0 |
| Investition Z-5710-001 Zuschuss Maßnahmen f. Standortmarketing | | | | | | | | | | | | |
| Nr. | Investitionsmaßnahmen Einzahlungs- und Auszahlungsarten | Gesamtang. z. Maßnahme -nachrichtl. - | Bisher finanziert | Ermächtigungs über- tragungen aus Vorvorj. | Ergebnis 2022 | Ansatz 2023 | Ansatz 2024 | VE | Plan 2025 | Plan 2026 | Plan 2027 | Finanzbedarf weitere Jahre -nachrichtl. - |
| 1 | Einzahlungen aus Investitionszuwendungen | 120.000 | 10.592,54 | 0 | 0,00 | 10.000 | 60.000 | 0 | 60.000 | 0 | 0 | 0 |
| 6 | Summe der Einzahlungen aus Investitionstätigkeit (Summe aus Nummern 1 bis 5) | 120.000 | 10.592,54 | 0 | 0,00 | 10.000 | 60.000 | 0 | 60.000 | 0 | 0 | 0 |
| 14 | Saldo aus Investitionstätigkeit (Saldo aus Nummern 6 und 13) | 120.000 | 10.592,54 | 0 | 0,00 | 10.000 | 60.000 | 0 | 60.000 | 0 | 0 | 0 |
| Investition Z-5710-002 Zuschuss an Standortmarketing für Maßnahmen | | | | | | | | | | | | |
| Nr. | Investitionsmaßnahmen Einzahlungs- und Auszahlungsarten | Gesamtang. z. Maßnahme -nachrichtl. - | Bisher finanziert | Ermächtigungs über- tragungen aus Vorvorj. | Ergebnis 2022 | Ansatz 2023 | Ansatz 2024 | VE | Plan 2025 | Plan 2026 | Plan 2027 | Finanzbedarf weitere Jahre -nachrichtl. - |
| 11 | Auszahlungen für Investitionsfördermaßnahmen | -200.000 | 0,00 | 0 | 0,00 | 0 | -100.000 | 0 | -100.000 | 0 | 0 | 0 |
| 13 | Summe der Auszahlungen aus Investitionstätigkeit (Summe aus Nummern 7 bis 12) | -200.000 | 0,00 | 0 | 0,00 | 0 | -100.000 | 0 | -100.000 | 0 | 0 | 0 |
| 14 | Saldo aus Investitionstätigkeit (Saldo aus Nummern 6 und 13) | -200.000 | 0,00 | 0 | 0,00 | 0 | -100.000 | 0 | -100.000 | 0 | 0 | 0 |
| 16 | Gesamtkosten der Maßnahme (Summe aus Nummern 13 und 15) | -200.000 | 0,00 | 0 | 0,00 | 0 | -100.000 | 0 | -100.000 | 0 | 0 | 0 |
| Investition Z-5730-001 Zuschuss Sanierung Stadthalle | | | | | | | | | | | | |
| Nr. | Investitionsmaßnahmen Einzahlungs- und Auszahlungsarten | Gesamtang. z. Maßnahme -nachrichtl. - | Bisher finanziert | Ermächtigungs über- tragungen aus Vorvorj. | Ergebnis 2022 | Ansatz 2023 | Ansatz 2024 | VE | Plan 2025 | Plan 2026 | Plan 2027 | Finanzbedarf weitere Jahre -nachrichtl. - |
| 1 | Einzahlungen aus Investitionszuwendungen | 1.500.000 | 0,00 | 0 | 0,00 | 0 | 0 | 0 | 0 | 0 | 0 | 1.500.000 |
| 6 | Summe der Einzahlungen aus Investitionstätigkeit (Summe aus Nummern 1 bis 5) | 1.500.000 | 0,00 | 0 | 0,00 | 0 | 0 | 0 | 0 | 0 | 0 | 1.500.000 |

|  Investitionsprogramm Stadt Markdorf | | | | | | | | | | | | |
|---|---|---|----------------------|---|------------------|----------------|----------------|----|--------------|--------------|--------------|--|
| Nr. | Investitionsmaßnahmen Einzahlungs- und Auszahlungsarten | Gesamtang. z/Maßnahme -nachrichtl.- | Bisher finanziert | Ermächtigungs über- tragungen aus Vorvorj. | Ergebnis 2022 | Ansatz 2023 | Ansatz 2024 | VE | Plan 2025 | Plan 2026 | Plan 2027 | Finanzbedarf weitere Jahre -nachrichtl.- |
| 14 | Saldo aus Investitionstätigkeit (Saldo aus Nummern 6 und 13) | 1.500.000 | 0,00 | 0 | 0,00 | 0 | 0 | 0 | 0 | 0 | 0 | 1.500.000 |
| Investition Z-5730-002 Zuschuss Sanierung Bürgerhaus Ittendorf | | | | | | | | | | | | |
| Nr. | Investitionsmaßnahmen Einzahlungs- und Auszahlungsarten | Gesamtang. z/Maßnahme -nachrichtl.- | Bisher finanziert | Ermächtigungs über- tragungen aus Vorvorj. | Ergebnis 2022 | Ansatz 2023 | Ansatz 2024 | VE | Plan 2025 | Plan 2026 | Plan 2027 | Finanzbedarf weitere Jahre -nachrichtl.- |
| 1 | Einzahlungen aus Investitionszuwendungen | 480.000 | 0,00 | 0 | 0,00 | 0 | 0 | 0 | 0 | 0 | 0 | 480.000 |
| 6 | Summe der Einzahlungen aus Investitionstätigkeit (Summe aus Nummern 1 bis 5) | 480.000 | 0,00 | 0 | 0,00 | 0 | 0 | 0 | 0 | 0 | 0 | 480.000 |
| 14 | Saldo aus Investitionstätigkeit (Saldo aus Nummern 6 und 13) | 480.000 | 0,00 | 0 | 0,00 | 0 | 0 | 0 | 0 | 0 | 0 | 480.000 |

Übersicht über die aus VE´s voraussichtlich fällig werdenden Auszahlungen

Haushaltsplan 2024 der Stadt Markdorf



Übersicht über die aus VE's voraussichtlich fällig werdenden Auszahlungen

Stadt Markdorf

| Nr. | Bezeichnung | VE im Haushaltsplan TEUR | Fällige Auszahlungen HH-Jahr 2025 TEUR | Fällige Auszahlungen HH-Jahr 2026 TEUR | Fällige Auszahlungen HH-Jahr 2027 TEUR | Fällige Auszahlungen HH-Jahr 2028 TEUR |
|-----------|--|-----------------------------|--|--|--|--|
| 1. | Jahr 2021 | 0,0 | 0,0 | 0,0 | 0,0 | 0,0 |
| 2. | Jahr 2022 | 0,0 | 0,0 | 0,0 | 0,0 | 0,0 |
| 3. | Jahr 2023 | 0,0 | 0,0 | 0,0 | 0,0 | 0,0 |
| 4. | aktuelles Jahr 2024 | 0,0 | 0,0 | 0,0 | 0,0 | 0,0 |
| 5. | Summe | 0,0 | 0,0 | 0,0 | 0,0 | 0,0 |
| 6. | Nachrichtlich: | | | | | |
| 7. | Im Finanzplan vorgesehene Kreditaufnahmen | --- | 2.500,0 | 0,0 | 0,0 | 0,0 |

Übersicht über den voraussichtlichen Stand der Rückstellungen

Haushaltsplan 2024 der Stadt Markdorf



Übersicht über den voraussichtlichen Stand der Rückstellungen

Stadt Markdorf

| Nr. | Bezeichnung | voraussichtlicher Stand zu Beginn des HH-Jahres - TEUR |
|-----|--|---|
| 1. | Rückstellungen gemäß § 41 Abs. 1 GemHVO | 31,0 |
| 1.1 | Lohn- und Gehaltsrückstellungen | 31,0 |
| 1.2 | Unterhaltsvorschussrückstellungen | 0,0 |
| 1.3 | Stilllegungs- und Nachsorge- rückstellungen für Abfalldeponien | 0,0 |
| 1.4 | Gebührenüberschussrückstellungen | 0,0 |
| 1.5 | Altlastensanierungsrückstellungen | 0,0 |
| 1.6 | Rückstellungen für drohende Verpflicht. aus Bürgschaften und Gewährleistungen | 0,0 |
| 2. | Weitere Rückstellungen gemäß § 41 Abs. 2 GemHVO | 26.688,0 |
| 2.1 | Sonstige Rückstellungen | 26.688,0 |
| | Rückstellungen gesamt | 26.719,0 |

Übersicht über den voraussichtlichen Stand der Rücklagen

Haushaltsplan 2024 der Stadt Markdorf



Übersicht über den voraussichtlichen Stand der Rücklagen

Stadt Markdorf

| Nr. | Bezeichnung | voraussichtlicher Stand zu Beginn des HH-Jahres - TEUR | voraussichtlicher Stand zum Ende des HH-Jahres - TEUR |
|-----|---|---|--|
| 1. | Ergebnisrücklagen | 5.985,0 | 6.985,0 |
| 1.1 | Rücklagen aus Überschüssen des ordentlichen Ergebnisses | 3.662,0 | 3.662,0 |
| 1.2 | Rücklagen aus Überschüssen des Sonderergebnisses | 2.323,0 | 3.323,0 |
| 2. | Zweckgebundene Rücklagen | 0,0 | 0,0 |
| | Rücklagen gesamt | 5.985,0 | 6.985,0 |

Voraussichtliche Entwicklung der Liquidität

Haushaltsplan 2024 der Stadt Markdorf

| STADT  MARKDORF | | Voraussichtliche Entwicklung der Liquidität | | | | |
|--|--|--|-------------------|--------------------|--------------------|--------------------|
| Stadt Markdorf | | | | | | |
| Nr. | Einzahlungs- und Auszahlungsarten | Finanz-HH 2023 | Finanz-HH 2024 | Finanzplan 2025 | Finanzplan 2026 | Finanzplan 2027 |
| 1 | Zahlungsmittelbestand zum Jahresbeginn | 2.118.412 | --- | --- | --- | --- |
| 2A | + Sonstige Einlagen aus Kassenmitteln zum Jahresbeginn | 0 | --- | --- | --- | --- |
| 2B | + Investmentzertifikate, Kapitalmarktpapiere, Geldmarktpapiere und sonstige Wertpapiere | 0 | --- | --- | --- | --- |
| 2C | + Forderungen aus Liquiditätsbeziehungen zu verbundenen Unternehmen, Beteiligungen und Sondervermögen | 0 | --- | --- | --- | --- |
| 3A | - Bestand an Kassenkrediten zum Jahresbeginn | 0 | --- | --- | --- | --- |
| 3B | - Verbindlichkeiten aus Liquiditätsbeziehungen zu verbundenen Unternehmen, Beteiligungen und Sondervermögen | 0 | --- | --- | --- | --- |
| 4 | = liquide Eigenmittel zum Jahresbeginn | 2.118.412 | --- | --- | --- | --- |
| 5 | - Auszahlungen aufgrund von übertragenen Ermächtigungen der Vorvorjahre | 0 | --- | --- | --- | --- |
| 6 | + Einzahlungen aus nicht in Anspruch genommenen Kreditermächtigungen für Investitionen und Investitionsfördermaßnahmen aus Vorvorjahr | 0 | --- | --- | --- | --- |
| 7 | + Einzahlungen aus übertrag. Ermächtigungen für Inv.-Zuwendungen, -Beiträge und ähnl. Entg. für Inv.-Tätigkeit aus Vorvorjahren (§21 Abs.1, §3 Nr.18, 19 GemHVO) | 0 | --- | --- | --- | --- |
| 8 | +/- veranschlagte Änderung des Finanzierungsmittelbestands (§3 Nr. 36 GemHVO) | -5.339.835 | 29.661 | 42.340 | 1.316.473 | 960.809 |
| 9 | = voraussichtliche liquide Eigenmittel zum Jahresende | 700.000 | 730.000 | 770.000 | 2.090.000 | 3.050.000 |
| 10 | - davon: für zweckgebundene Rücklagen gebunden | 0 | 0 | 0 | 0 | 0 |
| 11 | - für sonstige bestimmte Zwecke gebunden | 0 | 0 | 0 | 0 | 0 |
| 12 | = vorauss. liquide Eigenmittel zum Jahresende ohne gebundene Mittel | 700.000 | 730.000 | 770.000 | 2.090.000 | 3.050.000 |
| 13 | nachrichtlich: voraussichtliche Mindestliquidität (§22 Abs. 2 GemHVO) | 674.026,34 | 697.259,68 | 740.179,92 | 784.442,14 | 826.010,76 |

Übersicht über den voraussichtlichen Stand der Schulden

**Übersicht über den voraussichtlichen Stand
der Schulden (einschließlich Kassenkredite)**

| Art der Schulden | voraussichtlicher Stand zu Beginn des Haushaltsjahres | voraussichtlicher Stand zum Ende des Haushaltsjahres |
|---|--|---|
| | EUR | |
| 1.1 Anleihen | 0,00 | 0,00 |
| 1.2 Verbindlichkeiten aus Krediten für Investitionen | 3.639.342,00 | 7.512.044,00 |
| 1.2.1 <i>Bund</i> | 0,00 | 0,00 |
| 1.2.2 <i>Land</i> | 0,00 | 0,00 |
| 1.2.3 <i>Gemeinden und Gemeindeverbände</i> | 0,00 | 0,00 |
| 1.2.4 <i>Zweckverbände und dergleichen</i> | 0,00 | 0,00 |
| 1.2.5 <i>Kreditinstitute</i> | 3.639.342,00 | 7.512.044,00 |
| 1.2.6 <i>sonstige Bereiche ¹⁾</i> | 0,00 | 0,00 |
| 1.3 Kassenkredite | 0,00 | 0,00 |
| 1.4 Verbindlichkeiten aus kreditähnlichen Rechtsgeschäften | 0,00 | 0,00 |
| 1. Voraussichtliche Gesamtschulden Kernhaushalt | 3.639.342,00 | 7.512.044,00 |

Nachrichtlich:

Eigenbetrieb Abwasserbeseitigung

Schulden der Sondervermögen mit Sonderrechnung (Angaben jeweils für einzelne Sondervermögen) ²⁾

| | | |
|---|----------------------|----------------------|
| 2.1 <i>Anleihen</i> | 0,00 | 0,00 |
| 2.2 <i>Verbindlichkeiten aus Krediten für Investitionen</i> | 10.248.888,00 | 10.725.888,00 |
| 2.3 <i>Kassenkredite</i> | 0,00 | 0,00 |
| 2.4 <i>Verbindlichkeiten aus kreditähnlichen Rechtsgeschäften</i> | | 0,00 |
| 2. Voraussichtliche Gesamtschulden Sondervermögen mit Sonderrechnung | 10.248.888,00 | 10.725.888,00 |

Eigenbetrieb Gemeindewerke

Schulden der Sondervermögen mit Sonderrechnung (Angaben jeweils für einzelne Sondervermögen) ²⁾

| | | |
|---|---------------------|---------------------|
| 2.1 <i>Anleihen</i> | 0,00 | 0,00 |
| 2.2 <i>Verbindlichkeiten aus Krediten für Investitionen</i> | 3.403.546,00 | 6.032.900,00 |
| 2.3 <i>Kassenkredite</i> | 0,00 | 0,00 |
| 2.4 <i>Verbindlichkeiten aus kreditähnlichen Rechtsgeschäften</i> | 0,00 | 0,00 |
| 2. Voraussichtliche Gesamtschulden Sondervermögen mit Sonderrechnung | 3.403.546,00 | 6.032.900,00 |

Emil- und Maria Lanz Stiftung**Schulden der Sondervermögen mit Sonderrechnung** (Angaben jeweils für einzelne Sondervermögen) ²⁾

| | | | |
|-----------|--|-------------|-------------------|
| 2.1 | Anleihen | 0,00 | 0,00 |
| 2.2 | Verbindlichkeiten aus Krediten für Investitionen | 0,00 | 700.000,00 |
| 2.3 | Kassenkredite | 0,00 | 0,00 |
| 2.4 | Verbindlichkeiten aus kreditähnlichen Rechtsgeschäften | 0,00 | 0,00 |
| 2. | Voraussichtliche Gesamtschulden Sondervermögen mit Sonderrechnung | 0,00 | 700.000,00 |

Wohnungs- und Grundstücksverkehr**Schulden der Sondervermögen mit Sonderrechnung** (Angaben jeweils für einzelne Sondervermögen) ²⁾

| | | | |
|-----------|--|-------------------|---------------------|
| 2.1 | Anleihen | 0,00 | 0,00 |
| 2.2 | Verbindlichkeiten aus Krediten für Investitionen | 600.000,00 | 1.100.000,00 |
| 2.3 | Kassenkredite | 0,00 | 0,00 |
| 2.4 | Verbindlichkeiten aus kreditähnlichen Rechtsgeschäften | 0,00 | 0,00 |
| 2. | Voraussichtliche Gesamtschulden Sondervermögen mit Sonderrechnung | 600.000,00 | 1.100.000,00 |

Gesamtschulden von Kernhaushalt und Sondervermögen mit Sonderrechnung ^{2) 3)}

| | | | |
|--|--|----------------------|----------------------|
| 3.1 | Anleihen | 0,00 | 0,00 |
| 3.2 | Verbindlichkeiten aus Krediten für Investitionen | 17.891.776,00 | 26.070.832,00 |
| 3.3 | Kassenkredite | 0,00 | 0,00 |
| 3.4 | Verbindlichkeiten aus kreditähnlichen Rechtsgeschäften | 0,00 | 0,00 |
| Zwischensumme 3.1 + 3.2 + 3.3 + 3.4 | | 17.891.776,00 | 26.070.832,00 |
| abzüglich Schulden zwischen Kernhaushalt und Sondervermögen mit Sonderrechnung | | 0,00 | 0,00 |
| 3. | Konsolidierte Gesamtschulden | 17.891.776,00 | 26.070.832,00 |

¹⁾ Entspricht den Bereichen "Gesetzliche Sozialversicherung", "Verbundene Unternehmen, Beteiligungen und Sondervermögen", "Sonstige öffentliche Sonderrechnung", "Sonstiger inländischer Bereich", und "Sonstiger ausländische Bereich" nach der Bereichsabgrenzung B

²⁾ einschl. Sonderrechnung nach § 59 GemHVO

³⁾ nicht verbindlich für Gemeinden, die für das Jahr einen Gesamtabchluss aufstellen

Anmerkung

Bei Gemeinden, die Träger eines Krankenhauses sind (weder Eigenbetrieb [vgl. Nr. 3] noch Privatgesellschaft), ist zusätzlich der Stand der Schulden für das Krankenhaus in einer besonderen Nummer anzugeben.

Schuldenübersicht Stadt Markdorf

| Nr. | Kreditgeber | Laufzeit | | Laufzeit in Jahren | ursprünglicher Darlehensbetrag | Zins % | Zins- bindung bis | voraussichtlicher | voraussichtlicher | voraussichtlicher | voraussichtlicher |
|--------------------|------------------------|------------|------------|-----------------------|-----------------------------------|-----------|-------------------------|-----------------------|-----------------------|---------------------|---------------------|
| | | | | | | | | Darlehensbetrag | Darlehensbetrag | Zinsbetrag | Tilgungsbetrag |
| | | | | | | | | 31.12.2023 | 31.12.2024 | 31.12.2024 | 31.12.2024 |
| 1 | LB BW 606 340 025 | 29.10.1993 | 01.05.2030 | 37 | 1.533.875,64 € | 4,75 | GLZ 2030 | 485.615,58 € | 418.911,13 € | 21.897,39 € | 66.704,45 € |
| 2 | LB BW 611 036 630 | 02.02.2010 | 15.09.2037 | 28 | 1.800.000,00 € | 3,99 | GLZ 2037 | 1.129.270,81 € | 1.065.563,38 € | 44.112,57 € | 63.707,43 € |
| 3 | LB BW 611 414 244 | 23.08.2010 | 15.03.2041 | 31 | 1.500.000,00 € | 3,05 | GLZ 2041 | 1.012.429,56 € | 967.042,84 € | 30.363,28 € | 45.386,72 € |
| 4 | DZ HYP 3307630800 | 15.03.2013 | 15.09.2024 | 12 | 511.291,88 € | 1,79 | GLZ 2024 | 12.025,82 € | - € | 97,04 € | 12.025,82 € |
| 5 | KfW Berlin 17198509 | 15.03.2023 | 30.06.2043 | 20 | 1.000.000,00 € | 2,94 | 2033 | 1.000.000,00 € | 960.526,00 € | 29.109,87 € | 39.474,00 € |
| 6 | Kreditermächtigung | | | | 4.100.000,00 € | 0,00 | 0 | - € | 4.100.000,00 € | 59.419,85 € | - € |
| Gesamtsumme | | | | | | | | 3.639.341,77 € | 7.512.043,35 € | 185.000,00 € | 227.298,42 € |

Schuldenübersicht Emil-und Maria-Lanz Stiftung

| Nr. | Kreditgeber | Laufzeit | | Laufzeit in Jahren | ursprünglicher Darlehensbetrag | Zins % | Zins- bindung bis | voraussichtlicher | voraussichtlicher | voraussichtlicher | voraussichtlicher |
|--------------------|--------------------|----------|--|-----------------------|-----------------------------------|-----------|-------------------------|-------------------|---------------------|--------------------|-------------------|
| | | | | | | | | Darlehensbetrag | Darlehensbetrag | Zinsbetrag | Tilgungsbetrag |
| | | | | | | | | 31.12.2023 | 31.12.2024 | 31.12.2024 | 31.12.2024 |
| 1 | Kreditermächtigung | | | | 700.000,00 € | 0,00 | 0,00 | - € | 700.000,00 € | 16.200,00 € | - € |
| Gesamtsumme | | | | | | | | - € | 700.000,00 € | 16.200,00 € | - € |

Schuldenübersicht Eigenbetrieb Abwasserbeseitigung

| Nr. | Kreditgeber | Laufzeit | | Laufzeit in Jahren | ursprünglicher Darlehensbetrag | Zins % | Zins- bindung bis | voraussichtlicher | voraussichtlicher | voraussichtlicher | voraussichtlicher |
|-------------------------------------|------------------------|------------|------------|-----------------------|-----------------------------------|-----------|-------------------------|------------------------|------------------------|---------------------|---------------------|
| | | | | | | | | Darlehensbetrag | Darlehensbetrag | Zinsbetrag | Tilgungsbetrag |
| | | | | | | | | 31.12.2023 | 31.12.2024 | 31.12.2024 | 31.12.2024 |
| 1 | LB BW 606 420 304 | 13.02.2004 | 15.09.2029 | 26 | 400.000,00 € | 4,80 | GLZ 2029 | 133.864,19 € | 112.712,74 € | 6.048,55 € | 21.151,45 € |
| 2 | LB BW 606 579 486 | 14.02.1997 | 15.12.2025 | 29 | 368.130,15 € | 2,65 | GLZ 2025 | 30.604,76 € | 14.134,94 € | 648,26 € | 16.469,82 € |
| 3 | LB BW 607 118 520 | 21.08.2006 | 15.03.2033 | 27 | 1.000.000,00 € | 4,38 | GLZ 2033 | 477.957,83 € | 434.383,16 € | 20.225,33 € | 43.574,67 € |
| 4 | LB BW 607 487 119 | 15.11.2007 | 15.09.2030 | 23 | 1.500.000,00 € | 4,60 | GLZ 2030 | 601.438,33 € | 521.281,36 € | 26.268,03 € | 80.156,97 € |
| 5 | DZ HYP 3019128204 | 15.06.2001 | 15.09.2025 | 24 | 1.022.583,76 € | 5,58 | GLZ 2025 | 113.887,20 € | 41.227,42 € | 4.852,06 € | 72.659,78 € |
| 6 | DG HYP 3019128206 | 15.06.2000 | 15.12.2028 | 29 | 511.291,88 € | 3,31 | GLZ 2028 | 119.083,97 € | 95.586,39 € | 3.652,02 € | 23.497,58 € |
| 7 | Bayern LB 6/4174131 | 02.06.2009 | 15.09.2035 | 26 | 1.100.000,00 € | 4,53 | GLZ 2035 | 641.854,76 € | 598.369,01 € | 28.344,25 € | 43.485,75 € |
| 8 | LB BW 612 375 366 | 01.05.2012 | 15.05.2042 | 30 | 1.150.000,00 € | 3,31 | GLZ 2042 | 824.876,44 € | 791.308,64 € | 25.427,20 € | 33.567,80 € |
| 9 | DZ HYP 3307696900 | 01.08.2013 | 01.08.2043 | 30 | 1.700.000,00 € | 2,98 | GLZ 2043 | 1.282.644,49 € | 1.235.685,78 € | 37.701,29 € | 46.958,71 € |
| 10 | KfW 17198511 | 09.03.2023 | 30.06.2043 | 20 | 500.000,00 € | 3,25 | 2033 | 500.000,00 € | 480.263,00 € | 16.089,64 € | 19.737,00 € |
| 11 | Kreditermächtigung | | | | 1.152.000,00 € | 0,00 | 0 | - € | 1.138.451,42 € | 20.160,00 € | 13.548,58 € |
| Zwischensumme Fremddarlehen | | | | | | | | 4.726.211,97 € | 5.463.403,86 € | 189.416,63 € | 414.808,11 € |
| 1 | Stadt Markdorf 1/17 | 12.06.2002 | 15.03.2027 | 25 | 1.000.000,00 € | 3,80 | GLZ 2027 | 177.737,08 € | 123.727,51 € | 5.990,43 € | 54.009,57 € |
| 2 | Stadt Markdorf 2/20 | 01.01.2020 | 30.06.2047 | 28 | 4.000.000,00 € | 3,80 | GLZ 2047 | 3.389.938,99 € | 3.298.756,67 € | 128.817,68 € | 91.182,32 € |
| 3 | Stadt Markdorf2/21 | 01.01.2021 | 31.12.2040 | 20 | 2.300.000,00 € | 3,80 | GLZ 2040 | 1.955.000,00 € | 1.840.000,00 € | 74.290,00 € | 115.000,00 € |
| Zwischensumme Trägerdarlehen | | | | | | | | 5.522.676,07 € | 5.262.484,18 € | 209.098,11 € | 260.191,89 € |
| Gesamtsumme | | | | | | | | 10.248.888,04 € | 10.725.888,04 € | 398.514,74 € | 675.000,00 € |

Schuldenübersicht Gemeindewerke Sparte Wasserversorgung

| Nr. | Kreditgeber | Laufzeit | | Laufzeit in Jahren | ursprünglicher Darlehensbetrag | Zins % | Zins- bindung bis | voraussichtlicher | voraussichtlicher | voraussichtlicher | voraussichtlicher |
|-------------------------------------|------------------------|------------|------------|-----------------------|-----------------------------------|-----------|-------------------------|-----------------------|-----------------------|---------------------|---------------------|
| | | | | | | | | Darlehensbetrag | Darlehensbetrag | Zinsbetrag | Tilgungsbetrag |
| | | | | | | | | 31.12.2023 | 31.12.2024 | 31.12.2024 | 31.12.2024 |
| 1 | LB BW 606 420 312 | 12.02.2004 | 15.09.2029 | 26 | 300.000,00 € | 4,80 | GLZ 2029 | 100.398,08 € | 84.534,48 € | 4.536,40 € | 15.863,60 € |
| 2 | LB BW 607 119 578 | 07.02.1997 | 15.08.2027 | 31 | 639.114,82 € | 4,47 | GLZ 2027 | 102.258,25 € | 76.693,65 € | 4.285,26 € | 25.564,60 € |
| 3 | DZ HYP 3019128200 | 15.02.2001 | 15.06.2025 | 24 | 766.937,82 € | 5,47 | GLZ 2025 | 69.021,96 € | 14.399,47 € | 2.667,75 € | 54.622,49 € |
| 4 | DZ HYP 3019128205 | 01.10.2008 | 15.06.2034 | 26 | 750.000,00 € | 4,77 | GLZ 2034 | 416.397,21 € | 384.927,00 € | 19.304,79 € | 31.470,21 € |
| 5 | LB BW 611 036 649 | 15.02.2010 | 15.09.2037 | 28 | 380.000,00 € | 3,99 | GLZ 2037 | 238.401,67 € | 224.952,33 € | 9.312,66 € | 13.449,34 € |
| 6 | LB BW 612 139 271 | 15.11.2011 | 15.05.2041 | 30 | 700.000,00 € | 3,35 | GLZ 2041 | 494.258,07 € | 473.101,79 € | 16.293,72 € | 21.156,28 € |
| 7 | DZ HYP 3307697700 | 01.08.1998 | 15.06.2028 | 30 | 1.022.583,76 € | 2,32 | GLZ 2028 | 182.823,11 € | 142.540,23 € | 3.892,72 € | 40.282,88 € |
| 8 | Kreditermächtigung | | | | 1.316.000,00 € | 0,00 | 0,00 | - € | 1.316.000,00 € | 25.000,00 € | - € |
| Zwischensumme Fremddarlehen | | | | | | | | 1.603.558,35 € | 2.717.148,95 € | 85.293,30 € | 202.409,40 € |
| 1 | Stadt Markdorf 1/20 | 01.01.2020 | 30.06.2047 | 28 | 800.000,00 € | 3,80 | GLZ 2047 | 677.987,80 € | 659.751,33 € | 25.763,54 € | 18.236,46 € |
| 2 | Stadt Markdorf 1/21 | 01.01.2021 | 31.12.2040 | 20 | 680.000,00 € | 3,80 | GLZ 2040 | 578.000,00 € | 544.000,00 € | 21.964,00 € | 34.000,00 € |
| Zwischensumme Trägerdarlehen | | | | | | | | 1.255.987,80 € | 1.203.751,33 € | 47.727,54 € | 52.236,46 € |
| Gesamtsumme | | | | | | | | 2.859.546,15 € | 3.920.900,28 € | 133.020,84 € | 254.645,86 € |

Schuldenübersicht Gemeindewerke Sparte Beteiligung Seeallianz

| Nr. | Kreditgeber | Laufzeit | | Laufzeit in Jahren | ursprünglicher Darlehensbetrag | Zins % | Zins- bindung bis | voraussichtlicher | voraussichtlicher | voraussichtlicher | voraussichtlicher |
|-------------------------------------|------------------------|------------|------------|-----------------------|-----------------------------------|-----------|-------------------------|---------------------|-----------------------|--------------------|--------------------|
| | | | | | | | | Darlehensbetrag | Darlehensbetrag | Zinsbetrag | Tilgungsbetrag |
| | | | | | | | | 31.12.2023 | 31.12.2024 | 31.12.2024 | 31.12.2024 |
| 1 | Kreditermächtigung | | | | - € | 0,00 | 0,00 | - € | 1.000.000,00 € | 19.928,00 € | - € |
| Zwischensumme Fremddarlehen | | | | | | | | - € | 1.000.000,00 € | 19.928,00 € | - € |
| 1 | Stadt Markdorf 3/20 | 01.01.2018 | 31.12.2040 | 23 | 656.442,29 € | 3,80 | GLZ 2040 | 544.000,00 € | 512.000,00 € | 20.672,00 € | 32.000,00 € |
| Zwischensumme Trägerdarlehen | | | | | | | | 544.000,00 € | 512.000,00 € | 20.672,00 € | 32.000,00 € |
| Gesamtsumme | | | | | | | | 544.000,00 € | 1.512.000,00 € | 40.600,00 € | 32.000,00 € |

Schuldenübersicht Gemeindewerke Sparte Beteiligung Stromerzeugung

| Nr. | Kreditgeber | Laufzeit | | Laufzeit in Jahren | ursprünglicher Darlehensbetrag | Zins % | Zins- bindung bis | voraussichtlicher Darlehensbetrag | voraussichtlicher Darlehensbetrag | voraussichtlicher Zinsbetrag | voraussichtlicher Tilgungsbetrag |
|------------------------------------|--------------------|----------|--|-----------------------|-----------------------------------|-----------|-------------------------|--------------------------------------|--------------------------------------|---------------------------------|-------------------------------------|
| | | | | | | | | 31.12.2023 | 31.12.2024 | 31.12.2024 | 31.12.2024 |
| 1 | Kreditermächtigung | | | | - € | 0,00 | 0,00 | - € | 600.000,00 € | 15.000,00 € | - € |
| Zwischensumme Fremddarlehen | | | | | | | | - € | 600.000,00 € | 15.000,00 € | - € |
| Summe Fremddarlehen | | | | | | | | 1.603.558,35 € | 4.317.148,95 € | 120.221,30 € | 202.409,40 € |

Schuldenübersicht Gemeindewerke gesamt

| | | | | | |
|-----------------------------|--|-----------------------|-----------------------|---------------------|---------------------|
| Summe Fremddarlehen | | 1.603.558,35 € | 4.317.148,95 € | 120.221,30 € | 202.409,40 € |
| Summe Trägerdarlehen | | 1.799.987,80 € | 1.715.751,33 € | 68.399,54 € | 84.236,46 € |
| Gesamtsumme | | 3.403.546,15 € | 6.032.900,28 € | 188.620,84 € | 286.645,86 € |

Schuldenübersicht Wohnungsbau- und Grundstücksverkehr Markdorf

| Nr. | Kreditgeber | Laufzeit | | Laufzeit in Jahren | ursprünglicher Darlehensbetrag | Zins % | Zins- bindung bis | voraussichtlicher Darlehensbetrag | voraussichtlicher Darlehensbetrag | voraussichtlicher Zinsbetrag | voraussichtlicher Tilgungsbetrag |
|-----------------------------|------------------------|------------|------------|-----------------------|-----------------------------------|-----------|-------------------------|--------------------------------------|--------------------------------------|---------------------------------|-------------------------------------|
| | | | | | | | | 31.12.2023 | 31.12.2024 | 31.12.2024 | 31.12.2024 |
| | | | | | | | | | | | |
| lfd NR. | | | | | | | | | | | |
| 1 | Stadt Markdorf 1/22 | 01.01.2022 | 31.12.2050 | 29 | 600.000,00 € | 3,80 | GLZ 2050 | 600.000,00 € | 600.000,00 € | 22.800,00 € | - € |
| 2 | Kreditermächtigung | | | | 500.000,00 € | | | - € | 500.000,00 € | 9.500,00 € | |
| Summe Trägerdarlehen | | | | | | | | 600.000,00 € | 1.100.000,00 € | 22.800,00 € | - € |
| Gesamtsumme | | | | | | | | 600.000,00 € | 1.100.000,00 € | 32.300,00 € | - € |

Kennzahlen zur Beurteilung der finanziellen Leistungsfähigkeit

Haushaltsplan 2024 der Stadt Markdorf



Kennzahlen zur Beurteilung der finanziellen Leistungsfähigkeit

Stadt Markdorf

| Nr. | Bezeichnung | Ergebnis 2022 | Planung 2023 | Planung 2024 | Planung 2025 | Planung 2026 | Planung 2027 |
|-----------|--|----------------|--------------|--------------|--------------|--------------|--------------|
| | ERTRAGSLAGE | | | | | | |
| 1 | ordentliches Ergebnis | | | | | | |
| | absoluter Betrag in € | -390.481,91 | -1.440.000 | 0 | -1.600.000 | -950.000 | -1.950.000 |
| | Betrag je Einwohner in €/EW | 0,00 | 0 | 0 | 0 | 0 | 0 |
| | Aufwandsdeckungsgrad in % | 98,98 | 96 | 100 | 97 | 98 | 96 |
| | 1.1 Steuerkraft - netto - | | | | | | |
| | absoluter Betrag in € | 14.755.459,30 | 16.562.004 | 19.501.000 | 19.278.138 | 20.174.854 | 20.209.105 |
| | Betrag je Einwohner in €/EW | 0,00 | 0 | 0 | 0 | 0 | 0 |
| | Anteil an ordentl. Aufwendungen in % | 38,60 | 42 | 44 | 41 | 41 | 41 |
| | 1.2 Betriebsergebnis - netto - | | | | | | |
| | absoluter Betrag in € | -15.145.941,21 | -18.002.004 | -19.501.000 | -20.878.138 | -21.124.854 | -22.159.105 |
| | Betrag je Einwohner in €/EW | 0,00 | 0 | 0 | 0 | 0 | 0 |
| | Anteil an ordentl. Aufwendungen in % | 39,62 | 45 | 44 | 44 | 43 | 44 |
| 2 | Sonderergebnis | | | | | | |
| | absoluter Betrag in € | 464.196,26 | 500.000 | 500.000 | 1.200.000 | 1.000.000 | 1.000.000 |
| 3 | Gesamtergebnis | | | | | | |
| | absoluter Betrag in € | 73.714,35 | -940.000 | 500.000 | -400.000 | 50.000 | -950.000 |
| | FINANZLAGE | | | | | | |
| 4 | Zahlungsmittelüberschuss der Ergebnisrechnung | | | | | | |
| | absoluter Betrag in € | -542.370,20 | -244.835 | 4.539.959 | 2.746.955 | 2.614.473 | 1.967.809 |
| | Betrag je Einwohner in €/EW | 0,00 | 0 | 0 | 0 | 0 | 0 |
| 5 | Mindestzahlungsmittelüberschuss | | | | | | |
| | absoluter Betrag in € | 326.196,43 | 187.000 | 227.298 | 435.615 | 742.000 | 801.000 |
| 6 | Nettoinvestitionsfinanzierungsmittel | | | | | | |
| | absoluter Betrag in € | -868.566,63 | -431.835 | 4.312.661 | 2.311.340 | 1.872.473 | 1.166.809 |
| | Betrag je Einwohner in €/EW | 0,00 | 0 | 0 | 0 | 0 | 0 |
| 7 | Soll-Liquiditätsreserve (§22 Abs. 2 GemHVO) | | | | | | |
| | absoluter Betrag in € | 422.218,43 | 674.026,34 | 697.259,68 | 740.179,92 | 784.442,14 | 826.010,76 |
| 8 | voraussichtliche liquide Eigenmittel zum Jahresende | | | | | | |
| | absoluter Betrag in € | 2.562.838,30 | 700.000 | 700.000 | 740.000 | 2.543.000 | 3.494.000 |
| | KAPITALLAGE | | | | | | |
| 9 | Eigenkapital | | | | | | |
| | absoluter Betrag in € | 62.819.103,52 | --- | --- | --- | --- | --- |
| | 9.1 Basiskapital | | | | | | |
| | absoluter Betrag in € | 56.833.820,13 | --- | --- | --- | --- | --- |
| | 9.2 Eigenkapitalquote | | | | | | |
| | Verhältnis Eigenkap. zu Bilanzsumme in % | 52,38 | --- | --- | --- | --- | --- |
| | 9.3 Fremdkapitalquote | | | | | | |
| | Verhältnis Fremdkapital zu Bilanzsumme in % | 47,62 | --- | --- | --- | --- | --- |
| 10 | Anlagendeckung | | | | | | |
| | Verhältnis langfr. Kapital zu langfr. Vermögen in % | 81,59 | --- | --- | --- | --- | --- |
| 11 | Verschuldung | | | | | | |
| | absoluter Betrag in € | 2.826.790,57 | --- | --- | --- | --- | --- |
| | Betrag je Einwohner in €/EW | 0,00 | --- | --- | --- | --- | --- |
| | 11.1 Nettoneuverschuldung | | | | | | |
| | absoluter Betrag in € | -326.196,43 | 5.638.000 | 3.872.702 | 2.064.385 | -742.000 | -801.000 |

**Stellenplan
für das Haushaltsjahr
2024**

Erläuterungen zum Stellenplan

2024

1. Inhaltsübersicht

Erläuterungen Ziffer 2 bis 7

Teil A Beamte*innen

Teil B Beschäftigte

Zusammenstellung

Teil C Aufteilung der Stellen nach der Gliederung und Gruppierung des Haushaltsplans

Teil D Nachrichtlich – Ehrenbeamte, Nachwuchskräfte und sonstige Beschäftigte

Anlagen

Übersicht Entwicklung der Stellenplandaten

2. Rechtsgrundlagen

Gemeindeordnung (GemO) in der Fassung vom 24.07.2000 (GBl. S. 581, ber. S 698) zuletzt geändert durch Gesetz vom 27. Juni 2023 (GBl. S. 229).

Verordnung des Innenministeriums über die Haushaltswirtschaft der Gemeinden (Gemeindehaushaltsverordnung = GemHVO) vom 11. Dezember 2009 (GBl. S. 770), geändert durch Gesetz vom 16. April 2013 (GBl. S. 55), durch Verordnungen vom 29. April 2016 (GBl. S. 332), vom 8. Februar 2019 (GBl. S. 54), vom 5. Juni 2020 (GBl. S. 409), vom 1. Oktober 2020 (GBl. S. 827), durch Gesetz vom 4. Februar 2021 (GBl. S. 192).

3. Begriff und Inhalt

Im Stellenplan werden die Stellen der Beamten*innen und der nicht nur vorübergehenden Beschäftigten festgelegt, die für die Erfüllung der Aufgaben im Haushaltsjahr erforderlich sind.

Der Stellenplan ist Bestandteil des Haushaltplanes. Der Stellenplan eines Vorjahres gilt solange weiter, bis die Haushaltssatzung für das neue Jahr erlassen ist.

Künftig wegfallende Stellen erhalten den Vermerk „kw“. Diese Stellen dürfen nicht länger in Anspruch genommen werden, als dies sachlich unbedingt erforderlich ist (bis zum Wegfall des sachlichen Grundes, bis zum Ausscheiden/Wechsel des*der Mitarbeiter*in bzw. bei Rückkehr aus der Beurlaubung bis zum Freiwerden einer Planstelle, vgl. Teil D des Stellenplans).

Stellen mit „ku“-Vermerk sind nach Ausscheiden bzw. Wechsel des*der Stelleninhaber*in in Stellen einer niedrigen Besoldungs- bzw. Entgeltgruppe umzuwandeln.

4. Änderung des Stellenplans

Es ist unverzüglich eine Nachtragssatzung zu erlassen, wenn Beamte*innen oder Beschäftigte eingestellt, angestellt, befördert bzw. höhergruppiert werden sollen und der Stellenplan die entsprechende Stelle nicht enthält.

Eine Nachtragssatzung ist gem. § 82 Abs. 3 GemO jedoch nicht erforderlich

1. bei Abweichungen vom Stellenplan sowie der Leistung höherer Personalausgaben, wenn sich dies unmittelbar aus einer Änderung des Besoldungs- oder Tarifrechtes ergibt;
2. bei der Vermehrung oder Hebung von Stellen für Beamte*innen oder Beschäftigte, wenn die im Verhältnis zur Gesamtzahlen der Stellen für diese Bedienstete unerheblich ist.

5. Aushilfskräfte

Aushilfskräfte dürfen außerhalb des Stellenplanes beschäftigt werden.

6. Teilzeitbeschäftigte

Teilzeitbeschäftigte Beamte*innen und Beschäftigte werden im Stellenplan zusammengefasst ausgewiesen.

Bei der Stadt Markdorf sind von 305 Mitarbeiter*innen 157 teilzeitbeschäftigt (dies entspricht einem Vollzeitäquivalent von 88,83 Stellen) und 26 geringfügig beschäftigt (dies entspricht einem Vollzeitäquivalent von 3,81 Stellen). Davon befinden sich 35 Mitarbeiter*innen in einem befristeten Beschäftigungsverhältnis, das bei 32 Beschäftigten auf einem Sachgrund beruht. Bei 3 Beschäftigte erfolgte die Befristung ohne Sachgrund. (Stand 30.06.2023).

7. Stellenbewegungen

7.1 Stellenhebungen bzw. –senkungen nach Neubewertungen

Insgesamt werden 4,64 Stellen mit einem ku-Vermerk im Stellenplan geführt, da bei der Stellenbewertung eine geringere Entgeltgruppe bzw. Besoldungsgruppe festgestellt wurde. Der Umwandlungsvermerk bei der in A 15 ausgewiesenen Stelle in der Finanzverwaltung erfolgt auf der Grundlage einer mit der Rechtsaufsichtsbehörde getroffenen Verständigung. Bis zu einer Neubildung der Stelle im Zuge einer zukünftigen Organisationsneuordnung der Verwaltungsstruktur der Stadtverwaltung Markdorf oder der Anerkennung der erfolgten Bewertung wird die Stelle vorübergehend mit einem ku-Vermerk versehen. Eine weitere 0,4-Stelle wurde mit ku-Vermerk versehen, die im Rahmen der Entgeltordnung hätte angepasst werden können, jedoch mangels Antrag in der bisherigen Entgeltgruppe 8 verblieben ist. Ein entsprechender Umwandlungsvermerk war daher auch hier anzubringen. Im Jahr 2023 wurden infolge Tätigkeitsübertragungen folgende Stellen aufgrund der durchgeführten Stellenbewertung höher eingruppiert. Die Stellen waren bereits im Haushaltsplan 2023 in den entsprechenden Entgeltgruppen ausgewiesen:

Kostenstelle 112201: Eine Voll- und eine Teilzeitstelle von EG 5 nach EG 6; Kostenstelle 112600: Zwei Teilzeitstellen von EG 4 nach EG 6; Kostenstelle 555000: Eine Teilzeitstelle von EG 5 nach EG 6. Außerdem bleibt auf der Kostenstelle 211011 eine bislang in EG 5 bewertete Stelle weiterhin in EG 6 ausgewiesen, da die Bewertung der Stelle noch aussteht.

Darüber hinaus wurde auf der Kostenstelle 112100 (Hauptamt) eine Vollzeitbeschäftigte nach erfolgter Stellenbewertung von EG 7 nach EG 8 höhergruppiert. Diese Stelle wird im Stellenplan 2024 als EG 8- Stelle ausgewiesen.

7.2 Stellenabbau, Stellenüberträge, Stellenneubildungen

Vorbemerkung

Zu den vorgeschlagenen Stellenänderungen ist Folgendes anzumerken:

Im Bereich des Hauptamtes ist die im Stellenplan 2023 die mit kw-Vermerk geführte Stelle in A 14 aufgrund der vorübergehenden Doppelbesetzung der Amtsleitung im Jahr 2023 durch Pensionseintritt des früheren Stelleninhabers im Stellenplan 2024 entfallen. Das gleiche gilt für die im Stellenplan des Jahres 2023 mit kw-Vermerk geführte 0,5-Stelle im Baurechtsamt.

Entsprechend des Gemeinderatsbeschluss vom 18. Juli 2023 wird nach dem in der Beschlussunterlage genannten Grundsatz „Stellenzuordnung erfolgt nach Aufgabenzuordnung“ eine Planstelle in A 11 des gehobenen Verwaltungsdienstes im Bereich des Stadtbauamtes künftig der Finanzverwaltung zugeordnet. Zwei Stellen der Entgeltgruppe EG 11 sowie eine zusätzliche 0,6-Stelle in EG 9a im Stadtbauamt werden weiterhin mit einem kw-Vermerk versehen, da nach vorliegendem

Gutachten langfristig anstelle der nun ausgewiesenen 4,6 Stellen im technischen Bereich des Hoch- und Tiefbaus 3 Stellen als bedarfsgerecht angenommen werden.

Für das Hauptamt - Bereich Presse- und Öffentlichkeitsarbeit - wurden durch die Übernahme der Amtsblattausträger*innen in ein geringfügiges Beschäftigungsverhältnis bei der Stadt Markdorf zusätzlich 1,42 Stellen in den Stellenplan aufgenommen.

Im Bereich des Einwohnermeldeamtes war seit 2018 eine dritte Vollzeitstelle vorgesehen, deren Tätigkeiten jedoch durch organisatorische Maßnahmen umverteilt werden konnte, weshalb die Stelle im Stellenplan 2024 nicht weitergeführt wird und entfällt.

Aufgrund des Wechsels in der Geschäftsführung sowie weiteren Personalveränderungen im Marketing e.V. wurde organisatorische Veränderungen vorgenommen. Dadurch können im Stellenplan 2024 der Stadt Markdorf eine Stelle abgebaut werden; 0,3 Stellenanteile werden aufgrund Mehrbedarf auf die Beamtenstellen im Kulturamt übertragen.

Durch Anträge auf eine voraussetzungslose Teilzeitbeschäftigung im Rahmen des Sabbaticals werden bis auf Weiteres 2 Vollzeitbeamtenstellen auf 1,17 Planstellen reduziert.

Die Stellen im Bereich der Jugendarbeit werden um 0,20 Stellenanteile aufgrund des Aufgabefeldes angehoben. Durch Veränderungen der Randzeiten in verschiedenen Kindertageseinrichtungen und dem Einsatz externer Reinigungskräfte in der Kita St. Martin konnte im Gesamtbereich der Kindertageseinrichtungen insgesamt eine Minimierung des Stellenschlüssels von 0,39 Stellen vermerkt werden. Durch die geplante Wiederbesetzung der Bauhofleiterstelle in Vollzeit mit gleichzeitigem Beginn der Freistellungsphase der Altersteilzeit des bisherigen Stelleninhabers kommt es zu einer vorübergehenden Stellenerhöhung um 0,5-Stellenanteile. Im Bereich des Gemeindewaldes wird für die Dauer der Altersteilzeit im Blockmodell dagegen eine Vollzeitstelle auf zunächst 0,5-Stellenanteile reduziert.

Stellenabbau (StA)

KST 111000 (Steuerung) - 0,50-Stellenanteile

Stellenreduktion aufgrund voraussetzungslose Teilzeit im Rahmen des Sabbaticals

KST 112100 (Hauptamt) - 1,00-Stellenanteile

Wegfall der mit kw-Vermerk versehenen Beamtenstelle in A 14 aufgrund Pensionseintritt

KST 122000 (Ordnungsamt) - 1,33-Stellenanteile

Stellenreduktion aufgrund voraussetzungslose Teilzeit im

Rahmen des Sabbaticals (0,33-Stellenanteile)

Wegfall eine vorgehaltenen Vollzeitstelle für das Einwohnermeldeamt

KST 122400 (Stadtbauamt)

- 1,20-Stellenanteilen

Umbuchung einer Beamtenstelle in A11 auf die Kostenstelle
der Finanzverwaltung

Wegfall von 0,20-Stellenanteile einer befristeten, zusätzliche
Stelle, die mit 0,6-Stellenanteilen mit kw-Vermerk versehen ist (s.o.).

KST 521001 (Bauordnungsamt)

- 0,5-Stellenanteile

Wegfall der mit kw-Vermerk versehenen Beamtenstelle in A 10/M + Z
aufgrund Pensionseintritt

KST 571001 (Stadtmarketing)

- 1,30-Stellenanteile

Neuorganisation

KST 365000 bis 365026 (Kindertageseinrichtungen)

- 2,86-Stellenanteile

Anpassung Randzeiten und Vergabe externer Reinigungsarbeiten

KST 555000 (Wald)

Reduktion der Vollzeitstelle aufgrund Altersteilzeit im Blockmodell

-0,50 Stellenanteile

Teilsomme A

- 9,19-Stellenanteile

Stelleneubildung (StN)

KST 112100 (Hauptamt – Presse- und Ö-Arbeit)

+ 1,42-Stellenanteile

Übernahme der Amtsblattausträger*innen

KST 112200 (Finanzverwaltung)

+ 1,0-Stellenanteile

Zuordnung einer Beamtenstelle in A 11 vom
Stadtbauamt

KST 122501 (Bauhof)

+ 0,50-Stellenanteile

Wiederbesetzung der Bauhofleiterstelle mit gleichzeitigem Beginn der Freizeitphase des Stellinhabers im Rahmen der Altersteilzeit

| | |
|---|------------------------------|
| KST 281000 (Kulturamt) | + 0,30-Stellenanteile |
| Übertrag von KST 571001 (Stadtmarketing) | |
| KST 122500 (Stadtgärtnerei) | + 0,03-Stellenanteile |
| Berücksichtigung der Dezimalen einer Elternzeitrückkehrerin | |
| KST 362000 (Jugendarbeit) | + 0,20-Stellenanteile |
| Anspruchsvolles Aufgabenfeld | |
| KST 365000 bis 365026 (Kindergärten) | + 2,47-Stellenanteile |
| Anpassung der Randzeiten | |
| Teilsomme B | + 5,92-Stellenanteile |
| Stellen insgesamt (Teilsomme A + B = Stellenabbau) | - 3,27-Stellenanteile |

Entwicklung

Für das Haushaltsjahr 2024 kommt es bei der Stadt Markdorf zu einer Stellenminderung von 3,27 Stellenanteilen. Im Ergebnis sinkt die Gesamtzahl der Stellen im Vergleich zum Vorjahr von 201,56 Stellen um 3,27-Stellenanteile auf 198,29 Stellen.

Erläuterungen zum Stellenplan 2024

| Übersicht Stellenabbau, Stellenüberträge und Stellenneubildung | | | | | | |
|--|--------------------------|------------------|-------------|-------------|--------------|--------------|
| | Amt | UA | Zugang | Abgang | Summe | |
| Verwaltung | Steuerung | 111000 | 0,00 | 0,50 | | |
| | Hauptamt | 112100 113000 | 1,42 | 1,00 | | |
| | Amt f. öffentliche Ordnu | 122100 122000 | 0,00 | 1,33 | | |
| | Stadtkasse | 112201 | 0,00 | 0,00 | | |
| | Gesamtverwaltung | 112600 | 0,00 | 0,00 | | |
| | Stadtmarketing | 571001 | 0,00 | 1,30 | | |
| | Kulturamt | 281000 | 0,30 | 0,00 | | |
| | Finanzverwaltung | 112200 | 1,00 | 0,00 | | |
| | Bauverwaltung | 112400 | 0,00 | 1,20 | | |
| | Bauordnungsamt | 521001 | 0,00 | 0,50 | | |
| | | | | | | |
| | Zwischensumme | | | 2,72 | 5,83 | -3,11 |
| | Schulen | J-G-S | 211010 | 0,00 | 0,00 | |
| Ganztagesbetreuung | | 211011 | 0,00 | 0,00 | | |
| GS Leimbach | | 211021 | 0,00 | 0,00 | | |
| Zwischensumme | | | 0,00 | 0,00 | 0,00 | |
| | Jugendarbeit | 36200 | 0,20 | 0,00 | | |
| | Kita St. Elisabeth | 365000/365020 | 1,10 | 0,00 | | |
| | Kita Pestalozzi | 365001/365021 | 0,00 | 1,60 | | |
| | Kita St. Josef | 365002/365022 | 0,41 | 0,00 | | |
| | Kita St. Martin | 365003/365023 | 0,10 | 0,59 | | |
| | Kita Hepbach | 365005/365025 | 0,86 | 0,00 | | |
| | Kita Alte Schule | 365004/365024 | 0,00 | 0,45 | | |
| | Kita Markdorf Süd | 365006/365026 | 0,00 | 0,20 | | |
| | Waldkindergarten | 365007 | 0,00 | 0,02 | | |
| | | | | | | |
| Zwischensumme | | | 2,67 | 2,86 | -0,19 | |
| Sonstige | Stadtgärtnerei | 122500 | 0,03 | 0,00 | | |
| | Bauhof | 122501 | 0,50 | 0,00 | | |
| | Freiwillige Feuerwehr | 126003 | 0,00 | 0,00 | | |
| | Wald | 555000 | 0,00 | 0,50 | | |
| Zwischensumme | | | 0,53 | 0,50 | 0,03 | |
| Stellenzuwachs gesamt | | | 5,92 | 9,19 | -3,27 | |

Stellenplan für das Haushaltsjahr 2024
Teil A: Beamte

| Laufbahngruppe | Be- soldungs- gruppe | Zahl der Stellen | | | | Nachrichtlich | | Vermerke, Erläuterungen z.B. Aufwands- entschädigung |
|---|----------------------------|------------------|------------|----------------------|-------------|-----------------|---|---|
| | | Insgesamt | darunter | | | Stellen 2023 | Zahl der tat- sächlich beset. Stellen am 30. Juni 2023 | |
| | | | mit Zulage | Sonder- schlüssel | Leerstellen | | | |
| 1 | 2 | 3 | 4 | 5 | 6 | 7 | 8 | 9 |
| I. Gemeindeverwaltung - ohne Sondervermögen mit Sonderrechnung | | | | | | | | |
| Bürgermeister | B 3 | 1,00 | 0,00 | 0,00 | 0,00 | 1,00 | 1,00 | siehe Anlage |
| Höherer Dienst | A 15 | 1,00 | 0,00 | 0,00 | 0,00 | 1,00 | 1,00 | |
| Höherer Dienst | A 14 | 1,00 | 0,00 | 0,00 | 0,00 | 2,00 | 2,00 | |
| Gehobener Dienst | A 13/G | 0,67 | 0,00 | 0,00 | 0,00 | 1,00 | 1,00 | |
| | A 12 | 4,50 | 0,00 | 0,00 | 0,00 | 4,50 | 3,00 | |
| | A 11 | 3,71 | 0,00 | 0,00 | 0,00 | 3,71 | 2,71 | |
| | A 10/G | 1,00 | 0,00 | 0,00 | 0,00 | 1,00 | 1,00 | |
| Mittlerer Dienst | A 10/M | 2,75 | 0,00 | 0,00 | 0,00 | 3,65 | 3,60 | |
| | A 9 | 2,10 | 0,00 | 0,00 | 0,00 | 1,90 | 1,90 | |
| | A 8 | 0,00 | 0,00 | 0,00 | 0,00 | 0,00 | 0,00 | |
| Summe I | | 17,73 | 0,00 | 0,00 | 0,00 | 19,76 | 17,21 | |

| II. Sondervermögen mit Sonderrechnung | | | | | | | | |
|--|--|-------|------|------|------|-------|-------|--|
| Insgesamt A I und A II | | 17,73 | 0,00 | 0,00 | 0,00 | 19,76 | 17,21 | |

Stellenplan für das Haushaltsjahr 2024
Teil B: Beschäftigte

| Tarifart | Entgeltgruppe | Zahl der Stellen | Nachrichtlich | | Vermerke, Erläuterungen z.B. Aufwandsentschädigung |
|--|---------------|------------------|---------------|---|--|
| | | | Stellen 2023 | Zahl der tatsächlich besetzten Stellen am 30. Juni 2023 | |
| 1 | 2 | 3 | 7 | 8 | 9 |
| Teil B I. Gemeindeverwaltung - ohne Sondervermögen mit Sonderrechnung | | | | | |
| Stadtverwaltung TVÖD | EG 14 | 1,00 | 1,00 | 1,00 | siehe Anlage |
| | EG 11 | 7,50 | 8,50 | 3,20 | |
| | EG 10 | 1,00 | 1,00 | 1,00 | |
| | EG 09c | 3,00 | 3,00 | 3,00 | |
| | EG 09b | 1,00 | 1,00 | 1,00 | |
| | EG 09a | 4,10 | 3,80 | 3,60 | |
| | EG 08 | 6,40 | 4,90 | 4,60 | |
| | EG 07 | 6,00 | 4,00 | 3,00 | |
| | EG 06 | 18,43 | 16,25 | 17,79 | |
| | EG 05 | 11,13 | 12,41 | 13,07 | |
| | EG 04 | 1,53 | 7,20 | 1,53 | |
| | EG 03 | 2,78 | 2,78 | 2,78 | |
| | EG 02UE | 0,00 | 0,03 | 0,00 | |
| | EG 02 | 10,41 | 10,64 | 7,44 | |
| | EG 01 | 7,71 | 6,34 | 6,30 | |
| Summe Tarif | | 81,99 | 82,85 | 69,31 | |
| TVÖD Soz. und Erziehungsdienst | S 17 | 0,80 | 0,80 | 0,80 | |
| | S16 | 1,90 | 1,00 | 1,90 | |
| | S 15 | 3,60 | 3,70 | 3,60 | |
| | S 13 | 2,75 | 4,51 | 2,75 | |
| | S 12 | 1,10 | 0,00 | 1,10 | |
| | S 11B | 2,80 | 2,95 | 2,00 | |
| | S 09 | 3,85 | 2,90 | 3,85 | |
| | S 08B | 0,00 | 0,00 | 0,75 | |
| | S 08A | 73,45 | 78,77 | 70,19 | |
| | S 07 | 0,00 | 0,00 | 0,00 | |
| | S 06 | 0,00 | 0,00 | 0,00 | |
| | S 04 | 5,23 | 0,73 | 5,23 | |
| | S 03 | 0,65 | 0,65 | 0,46 | |
| | S 02 | 0,68 | 0,68 | 0,43 | |
| Summe Tarif | | 96,81 | 96,69 | 93,06 | |
| Waldarbeiter | W5 | 1,50 | 2,00 | 2,00 | |
| Summe Tarif | | 1,50 | 2,00 | 2,00 | |
| Ehrenbeamte | EHRBEA | 0,26 | 0,26 | 0,26 | |
| Summe Tarif | | 0,26 | 0,26 | 0,26 | |
| Insgesamt B I | | 180,56 | 181,80 | 164,63 | |
| Beschäftigte insgesamt (A I + B I) | | 198,29 | 201,56 | 181,84 | |
| Beschäftigte insgesamt (A II + B II) | | 0,00 | 0,00 | 0,00 | |
| Beschäftigte insgesamt (A+B) | | 198,29 | 201,56 | 181,84 | |

Teil C: - nachrichtlich - Aufteilung der Stellen nach der Gliederung des Haushaltsplans 2024

III. Beschäftigte: Gemeindeverwaltung - ohne Sondervermögen mit Sonderrechnung

| Kosten- stelle | Gliederungsplan | TVÖD VKA | | | | | | | | | | |
|--------------------------------------|------------------------------|----------|-------|-------|--------|--------|--------|-------|-------|-------|-------|-------|
| | | EG 14 | EG 11 | EG 10 | EG 09c | EG 09b | EG 09a | EG 08 | EG 07 | EG 06 | EG 05 | EG 04 |
| 111000 | Steuerung | | | | | | | 1,00 | | | | |
| 112100 | Hauptamt | | | | | | | 0,35 | | 1,00 | | |
| 113000 | Presse- und Ö-Arbeit | | | | | | | | | | | |
| 111001 | Ortsverwaltungen | | | | | | 0,20 | | | | | |
| 112200 | Finanzverwaltung | | 1,00 | | 2,00 | | | | | 0,50 | | |
| 112201 | Stadtkasse | | | | | 1,00 | | 1,00 | | 1,60 | | |
| 112401 | Liegenschaftsverwaltung | | | | | | | | | 0,40 | | |
| 112100 | Personalamt | | | | | | 1,00 | 0,40 | 0,80 | | | |
| 112000 112600 111401 112404 | Gesamtverwaltung | | | 1,00 | | | | | 0,20 | 2,25 | | |
| 122000 122100 | Amt für öffentliche Ordnung | | | | | | | 1,00 | 2,00 | 0,50 | 1,30 | |
| 122400 | Grundbuchamt | | | | | | | | | | | |
| 126001 126003 | Freiwillige Feuerwehr | | | | | | | | | 1,17 | 0,40 | |
| 0,67 | Grundschule Markdorf | | | | | | | | 1,00 | 0,67 | | |
| 211020 | Grundschule Leimbach | | | | | | | | 1,00 | 0,32 | | |
| 211011 | Ganztagesbetreuung | | | | | | | | | 0,13 | | |
| 211021 | Schülerbetreuung Leimbach | | | | | | | | | | | |
| 281000 | Kulturamt | | | | | | | 0,15 | | | | |
| 314003 | Soziale Einrichtungen | | | | | | | | | | 0,15 | |
| 314004 | Flüchtlingsbetreuung | | | | | | | | | | | |
| 362000 | Jugendarbeit | | | | | | | | | | | |
| 365000 | Kindergarten St. Elisabeth | | | | | | | 0,06 | | | | |
| 365001 | Kindergarten Pestalozzi | | | | | | | | | | | 0,11 |
| 365002 | Kindergarten St. Josef | | | | | | | | | | | |
| 365003 | Kindergarten St. Martin | | | | | | | | | | | |
| 365004 | Kindergarten Altes Schulhaus | | | | | | | | | | 0,48 | |
| 365005 | Kindergarten Hepbach | | | | | | | | | | | |
| 365006 | Kindergarten Markdorf-Süd | | | | | | | | | | | 0,08 |
| 365007 | Waldkindergarten | | | | | | | | | | | |
| 365023 | Kinderkrippe St. Martin | | | | | | | | | | | |
| 365021 | Kinderkrippe Pestalozzi | | | | | | | | | | | 0,01 |
| 365024 | Kinderkrippe Altes Schulhaus | | | | | | | | | | 0,22 | |
| 365025 | Kinderkrippe Hepbach | | | | | | | | | | | |
| 365022 | Kinderkrippe St. Josef | | | | | | | | | | | |
| 365026 | Kinderkrippe Markdorf-Süd | | | | | | | | | | | 0,05 |
| 365020 | Kinderkrippe St. Elisabeth | | | | | | | 0,04 | | | | |
| 365091 | Zentrale Ferienbetreuung | | | | | | | | | | | |
| 365092 | Kindergärten allgemein | | | | 1,00 | | | | | | | |
| 424101 | Mehrzweckhalle Leimbach | | | | | | | | | | | 0,15 |
| 122500 | Stadtgärtnerei | | | | | | | 1,00 | | 0,94 | 5,18 | |
| 112400 | Bauverwaltung | 1,00 | 6,50 | | | | 1,40 | | | 3,00 | | |
| 521000 521001 | Bauordnungsamt | | | | | | | | | | | |
| 573001 | Stadthalle Markdorf | | | | | | | | | 0,50 | | |
| 573002 | Bürgerhaus Ittendorf | | | | | | | | | 0,35 | | |
| 122501 414000 | Bauhof | | | | | | 1,50 | | 1,00 | 4,00 | 3,40 | 1,00 |
| 571001 | Stadtmarketing | | | | | | | 0,50 | | | | |
| 555000 | Gemeindewald | | | | | | | | | 0,10 | | |
| 112439 112405 | Grundvermögen | | | | | | | 0,90 | | 1,00 | | 0,13 |
| 112408 | Vereinshaus Marktstraße | | | | | | | | | | | |
| | Summe | 1,00 | 7,50 | 1,00 | 3,00 | 1,00 | 4,10 | 6,40 | 6,00 | 18,43 | 11,13 | 1,53 |

Teil C: - nachrichtlich - Aufteilung der Stellen nach der Gliederung des Haushaltsplans 2024

III. Beschäftigte: Gemeindeverwaltung - ohne Sondervermögen mit Sonderrechnung

| Kostenstelle | Gliederungsplan | | | | | Ehrenbeamte | Summe |
|--------------------------------------|------------------------------|-------|---------|-------|-------|-------------|-------|
| | | EG 03 | EG 02UE | EG 02 | EG 01 | | |
| 111000 | Steuerung | | | | 0,04 | | 1,04 |
| 112100 | Hauptamt | | | | | | 1,35 |
| 113000 | Presse- und Ö-Arbeit | | | | 1,42 | | 1,42 |
| 111001 | Ortsverwaltungen | | | | 0,07 | | 0,27 |
| 112200 | Finanzverwaltung | | | | | | 3,50 |
| 112201 | Stadtkasse | | | | | | 3,60 |
| 112401 | Liegenschaftsverwaltung | | | | | | 0,40 |
| 112100 | Personalamt | | | | | | 2,20 |
| 112000 112600 111401 112404 | Gesamtverwaltung | | | 1,09 | 0,14 | | 4,68 |
| 122000 122100 | Amt für öffentliche Ordnung | | | | | | 4,80 |
| 122400 | Grundbuchamt | | | | | | 0,00 |
| 126001 126003 | Freiwillige Feuerwehr | 0,62 | | 0,22 | 0,13 | 0,26 | 2,79 |
| 0,67 | Grundschule Markdorf | | | 2,06 | 0,39 | | 4,12 |
| 211020 | Grundschule Leimbach | | | 0,37 | 0,65 | | 2,34 |
| 211011 | Ganztagesbetreuung | | | 0,30 | 0,99 | | 1,42 |
| 211021 | Schülerbetreuung Leimbach | | | | 0,60 | | 0,60 |
| 281000 | Kulturamt | | | | | | 0,15 |
| 314003 | Soziale Einrichtungen | | | | | | 0,15 |
| 314004 | Flüchtlingsbetreuung | | | | | | 0,00 |
| 362000 | Jugendarbeit | | | | 0,08 | | 0,08 |
| 365000 | Kindergarten St. Elisabeth | | | 0,32 | 0,32 | | 0,70 |
| 365001 | Kindergarten Pestalozzi | | | 0,67 | 1,00 | | 1,78 |
| 365002 | Kindergarten St. Josef | | | 0,95 | 0,73 | | 1,68 |
| 365003 | Kindergarten St. Martin | | | 0,18 | 0,00 | | 0,18 |
| 365004 | Kindergarten Altes Schulhaus | 0,11 | | 0,32 | 0,25 | | 1,16 |
| 365005 | Kindergarten Hepbach | | | 0,26 | 0,06 | | 0,32 |
| 365006 | Kindergarten Markdorf-Süd | | | 0,36 | | | 0,44 |
| 365007 | Waldkindergarten | | | | | | 0,00 |
| 365023 | Kinderkrippe St. Martin | | | 0,08 | | | 0,08 |
| 365021 | Kinderkrippe Pestalozzi | | | 0,12 | 0,15 | | 0,28 |
| 365024 | Kinderkrippe Altes Schulhaus | 0,05 | | 0,14 | 0,10 | | 0,51 |
| 365025 | Kinderkrippe Hepbach | | | 0,23 | 0,06 | | 0,29 |
| 365022 | Kinderkrippe St. Josef | | | 0,35 | 0,30 | | 0,65 |
| 365026 | Kinderkrippe Markdorf-Süd | | | 0,25 | | | 0,30 |
| 365020 | Kinderkrippe St. Elisabeth | | | 0,14 | 0,16 | | 0,34 |
| 365091 | Zentrale Ferienbetreuung | | | | | | 0,00 |
| 365092 | Kindergärten allgemein | | | | | | 1,00 |
| 424101 | Mehrzweckhalle Leimbach | | | 0,51 | | | 0,66 |
| 122500 | Stadtgärtnerei | | | 0,79 | | | 7,91 |
| 112400 | Bauverwaltung | | | | | | 11,90 |
| 521000 521001 | Bauordnungsamt | | | 0,21 | | | 0,21 |
| 573001 | Stadthalle Markdorf | | | 0,29 | 0,03 | | 0,82 |
| 573002 | Bürgerhaus Ittendorf | | | | | | 0,35 |
| 122501 414000 | Bauhof | 2,00 | 0,00 | 0,11 | | | 13,01 |
| 571001 | Stadtmarketing | | | | 0,05 | | 0,55 |
| 555000 | Gemeindewald | | | | | | 0,10 |
| 112439 112405 | Grundvermögen | | | 0,04 | | | 2,07 |
| 112408 | Vereinshaus Marktstraße | | | 0,05 | | | 0,05 |
| | Summe | 2,78 | 0,00 | 10,41 | 7,71 | 0,26 | 82,25 |

Teil C: - nachrichtlich - Aufteilung der Stellen nach der Gliederung des Haushaltsplans 2024

III. Beschäftigte: Gemeindeverwaltung - ohne Sondervermögen mit Sonderrechnung

| Organisationseinheit | TVÖD VKA | | | | | | | | | | | | | | | Ehrenbe- amte | Summe |
|--|----------|-------|-------|--------|--------|--------|-------|-------|-------|-------|-------|-------|---------|-------|-------|------------------|-------|
| | EG 14 | EG 11 | EG 10 | EG 09c | EG 09b | EG 09a | EG 08 | EG 07 | EG 06 | EG 05 | EG 04 | EG 03 | EG 02UE | EG 02 | EG 01 | | |
| Allgemeine Verwaltung | 0,00 | 1,00 | 1,00 | 2,00 | 1,00 | 1,20 | 2,75 | 1,00 | 5,75 | 0,00 | 0,00 | 0,00 | 0,00 | 1,09 | 1,67 | 0,00 | 18,46 |
| Öffentl. Sicherheit und Ordnung | 0,00 | 0,00 | 0,00 | 0,00 | 0,00 | 0,00 | 1,00 | 2,00 | 1,67 | 1,70 | 0,00 | 0,62 | 0,00 | 0,22 | 0,13 | 0,26 | 7,59 |
| Schulen | 0,00 | 0,00 | 0,00 | 0,00 | 0,00 | 0,00 | 0,00 | 2,00 | 1,12 | 0,00 | 0,00 | 0,00 | 0,00 | 2,73 | 2,63 | 0,00 | 8,48 |
| Wissenschaft, Forschung und Kulturpflege | 0,00 | 0,00 | 0,00 | 0,00 | 0,00 | 0,00 | 0,15 | 0,00 | 0,00 | 0,00 | 0,00 | 0,00 | 0,00 | 0,00 | 0,00 | 0,00 | 0,15 |
| Soziale Sicherung | 0,00 | 0,00 | 0,00 | 1,00 | 0,00 | 0,00 | 0,10 | 0,00 | 0,00 | 0,85 | 0,25 | 0,16 | 0,00 | 4,37 | 3,21 | 0,00 | 9,94 |
| Gesundheit, Sport und Erholung | 0,00 | 0,00 | 0,00 | 0,00 | 0,00 | 0,00 | 1,00 | 0,00 | 0,94 | 5,18 | 0,15 | 0,00 | 0,00 | 1,30 | 0,00 | 0,00 | 8,57 |
| Bau- und Wohnungswesen, Verkehr | 1,00 | 6,50 | 0,00 | 0,00 | 0,00 | 1,40 | 0,00 | 0,00 | 3,00 | 0,00 | 0,00 | 0,00 | 0,00 | 0,21 | 0,00 | 0,00 | 12,11 |
| Öffentliche Einrichtungen, Wirtschaftsförderung | 0,00 | 0,00 | 0,00 | 0,00 | 0,00 | 1,50 | 0,50 | 1,00 | 4,85 | 3,40 | 1,00 | 2,00 | 0,00 | 0,40 | 0,08 | 0,00 | 14,73 |
| Wirtsch. Unternehmen, Allg. Grund- und Sondervermögen | 0,00 | 0,00 | 0,00 | 0,00 | 0,00 | 0,00 | 0,90 | 0,00 | 1,10 | 0,00 | 0,13 | 0,00 | 0,00 | 0,09 | 0,00 | 0,00 | 2,22 |
| Summe | 1,00 | 7,50 | 1,00 | 3,00 | 1,00 | 4,10 | 6,40 | 6,00 | 18,43 | 11,13 | 1,53 | 2,78 | 0,00 | 10,41 | 7,71 | 0,26 | 82,25 |

Teil C: - nachrichtlich - Aufteilung der Stellen nach der Gliederung des Haushaltsplans 2024

III. Beschäftigte: Gemeindeverwaltung - ohne Sondervermögen mit Sonderrechnung

| Unterab- schnitt | Gliederungsplan | Sozial- und Erziehungsdienst | | | | | | | | | | | | | Summen |
|---------------------|------------------------------|------------------------------|------|------|------|------|-------|------|-------|------|------|------|------|-------|--------|
| | | S 17 | S 16 | S 15 | S 13 | S12 | S 11B | S 09 | S 08A | S 07 | S 06 | S 04 | S 03 | S 02 | |
| 112600 | Gesamtverwaltung | | | | | | | | | | | | | | 0,00 |
| 211010 | Grundschule Markdorf | | | | | 0,75 | | | | | | | | | 0,75 |
| 211020 | Grundschule Leimbach | | | | | 0,35 | | | | | | | | | 0,35 |
| 211011 | Ganztagesbetreuung | 0,30 | | | | | | | 1,51 | | | 0,53 | 0,18 | 0,46 | 2,98 |
| 211021 | Schülerbetreuung Leimbach | | | | | | | | | | | 0,47 | 0,22 | 0,69 | |
| 314004 | Unterbringung Aylbewerber | | | | | | | 1,00 | | | | | | 1,00 | |
| 362000 | Jugendarbeit | | | | | | | 1,80 | | | | | | 1,80 | |
| 365000 | Kindergarten St. Elisabeth | | 0,67 | 0,17 | | | | | 10,77 | | | | | 11,61 | |
| 365001 | Kindergarten Pestalozzi | | 0,85 | 0,88 | | | | | 9,50 | | 1,60 | | | 12,83 | |
| 365002 | Kindergarten St. Josef | | | 0,74 | 0,98 | | | | 6,65 | | 0,30 | | | 8,67 | |
| 365003 | Kindergarten St. Martin | | | | 0,25 | | | 0,06 | 4,96 | | | | | 5,27 | |
| 365004 | Kindergarten Altes Schulhaus | 0,38 | | | | | | 0,98 | 6,09 | | 0,30 | | | 7,75 | |
| 365005 | Kindergarten Hepbach | | | | | | | 0,71 | 2,20 | | | | | 2,91 | |
| 365006 | Kindergarten Markdorf Süd | | | 0,71 | 0,15 | | | | 9,97 | | | | | 10,83 | |
| 365023 | Kinderkrippe St. Martin | | | | 0,75 | | | 0,94 | 0,85 | | | | | 2,54 | |
| 365021 | Kinderkrippe Pestalozzi | | 0,15 | 0,02 | | | | | 1,92 | | 0,90 | | | 2,99 | |
| 365091 | Zentrale Ferienbetreuung | | | | | | | | | | 0,20 | | | 0,20 | |
| 365024 | Kinderkrippe Altes Schulhaus | 0,12 | | | | | | 0,02 | 0,91 | | 0,90 | | | 1,95 | |
| 365025 | Kinderkrippe Hepbach | | | | | | | 0,14 | 2,53 | | | | | 2,67 | |
| 365026 | Kinderkrippe Markdorf Süd | | | 0,29 | 0,60 | | | | 4,63 | | | | | 5,52 | |
| 365022 | Kinderkrippe St. Josef | | | 0,16 | 0,02 | | | | 2,41 | | | | | 2,59 | |
| 365020 | Kinderkrippe St. Elisabeth | | 0,23 | 0,63 | | | | | 3,85 | | 0,50 | | | 5,21 | |
| 365007 | Waldkindergarten | | | | | | | 1,00 | 4,70 | | | | | 5,70 | |
| | Summen | 0,80 | 1,90 | 3,60 | 2,75 | 1,10 | 2,80 | 3,85 | 73,45 | 0,00 | 0,00 | 5,23 | 0,65 | 0,68 | 96,81 |

Teil C: - nachrichtlich - Aufteilung der Stellen nach der Gliederung des Haushaltsplans 2024

III. Beschäftigte: Gemeindeverwaltung - ohne Sondervermögen mit Sonderrechnung

| Gliederungsplan | Sozial- und Erziehungsdienst | | | | | | | | | | | | S 02 | Summen |
|-------------------|------------------------------|------|------|------|------|-------|------|-------|------|------|------|------|------|--------|
| | S 17 | S 16 | S 15 | S 13 | S 12 | S 11B | S 09 | S 08A | S 07 | S 06 | S 04 | S 03 | | |
| Schulen | 0,30 | 0,00 | 0,00 | 0,00 | 1,10 | 0,00 | 0,00 | 1,51 | 0,00 | 0,00 | 0,53 | 0,65 | 0,68 | 4,77 |
| Soziale Sicherung | 0,50 | 1,90 | 3,60 | 2,75 | 0,00 | 2,80 | 3,85 | 71,94 | 0,00 | 0,00 | 4,70 | 0,00 | 0,00 | 92,04 |
| Summen | 0,80 | 1,90 | 3,60 | 2,75 | 1,10 | 2,80 | 3,85 | 73,45 | 0,00 | 0,00 | 5,23 | 0,65 | 0,68 | 96,81 |

Teil C: - nachrichtlich - Aufteilung der Stellen nach der Gliederung des Haushaltsplans 2024

III. Beschäftigte: Gemeindeverwaltung - ohne Sondervermögen mit Sonderrechnung

| Kostenstelle | Gliederungsplan | Waldarbeiter | Vermerke, Erläuterungen |
|--------------|-----------------|--------------|--------------------------|
| | | EG 05 | |
| 555000 | Gemeindewald | 1,50 | Überleitung in E-Tabelle |
| Summe | | 1,50 | |

Teil C: - nachrichtlich - Aufteilung der Stellen nach der Gliederung des Haushaltsplans 2024

III. Beschäftigte: Gemeindeverwaltung - ohne Sondervermögen mit Sonderrechnung

| Organisationseinheit | Waldarbeiter | Vermerke, Erläuterungen |
|--|--------------|-------------------------|
| | EG 05 | |
| Wirtsch. Unternehmen, Allg. Grund und Sondervermögen | 1,50 | |
| | 1,50 | |

Teil C: - nachrichtlich - Aufteilung der Stellen nach der Gliederung des Haushaltsplans 2024

I. Beamte: Gemeindeverwaltung - ohne Sondervermögen mit Sonderrechnung

| Kostenstelle | Gliederungsplan | BM | Höherer Dienst | Höherer Dienst | Gehobener Dienst | | | | | Mittlerer Dienst | | | | Summe |
|------------------|-----------------------------|------|----------------|----------------|------------------|------|------|------|------|------------------|-------|------|------|-------|
| | | B 3 | A 15 | A 14 | A13 | A12 | A11 | A10 | A9/G | A10/M Z | A10/M | A9 | A8 | |
| 111000 | Steuerung | 1,00 | | | | | | | | | 0,50 | | | 1,50 |
| 112100 | Hauptverwaltung | | | 1,00 | | | | | | | | | | 1,00 |
| 112200 | Finanzverwaltung | | 1,00 | | | 1,00 | 1,00 | | | | | 1,60 | | 4,60 |
| 112401 | Liegenschaftsverwaltung | | | | | | | 1,00 | | | | | | 1,00 |
| 112100 | Personalverwaltung | | | | | | 1,00 | | | | | | | 1,00 |
| 122300 | Standesamt | | | | | | 1,00 | | | | | | | 1,00 |
| 112600 | Gesamtverwaltung | | | | 0,10 | | | | | | | | | 0,10 |
| 112000 | Datenverarbeitung | | | | | 1,00 | | | | | | | | 1,00 |
| 122000 122100 | Amt für öffentliche Ordnung | | | | 0,57 | | | | | | 0,64 | | | 1,21 |
| 122400 | Grundbuchamt | | | | | | | | | | 0,06 | | | 0,06 |
| 28100 | Kulturamt | | | | | | | | | | 0,80 | 0,50 | | 1,30 |
| 31800 | Sozialverwaltung | | | | | | | | | | 0,75 | | | 0,75 |
| 112400 414000 | Bauverwaltung | | | | | 1,50 | | | | | | | | 1,50 |
| 521000 521001 | Bauordnungsamt | | | | | | 0,71 | | | 0,00 | | | | 0,71 |
| 555000 | Gemeindewald | | | | | 1,00 | | | | | | | | 1,00 |
| | Summe | 1,00 | 1,00 | 1,00 | 0,67 | 4,50 | 3,71 | 1,00 | 0,00 | 0,00 | 2,75 | 2,10 | 0,00 | 17,73 |

Teil C: - nachrichtlich - Aufteilung der Stellen nach der Gliederung des Haushaltsplans 2024

I. Beamte: Gemeindeverwaltung - ohne Sondervermögen mit Sonderrechnung

| Gliederungsplan | Bürgermeister | Höherer Dienst | | Gehobener Dienst | | | | Mittlerer Dienst | | | Summe |
|---|---------------|----------------|------|------------------|------|------|------|------------------|--------|------|-------|
| | B 3 | A 15 | A 14 | A 13 | A 12 | A 11 | A 10 | A 10/M Z | A 10/M | A 9 | |
| Allgemeine Verwaltung | 1,00 | 1,00 | 1,00 | 0,10 | 2,00 | 3,00 | 1,00 | 0,00 | 0,50 | 1,60 | 11,20 |
| Öffentliche Sicherheit und Ordnung | 0,00 | 0,00 | 0,00 | 0,57 | 0,00 | 0,00 | 0,00 | 0,00 | 0,70 | 0,00 | 1,27 |
| Wissenschaft, Forschung und Kulturpflege | 0,00 | 0,00 | 0,00 | 0,00 | 0,00 | 0,00 | 0,00 | 0,00 | 0,80 | 0,50 | 1,30 |
| Soziale Sicherheit | 0,00 | 0,00 | 0,00 | 0,00 | 0,00 | 0,00 | 0,00 | 0,00 | 0,75 | 0,00 | 0,75 |
| Bau- und Wohnungswesen, Verkehr | 0,00 | 0,00 | 0,00 | 0,00 | 1,50 | 0,71 | 0,00 | 0,00 | 0,00 | 0,00 | 2,21 |
| Wirtsch. Unternehmen, Allg. Grund- und Sondervermögen | 0,00 | 0,00 | 0,00 | 0,00 | 1,00 | 0,00 | 0,00 | 0,00 | 0,00 | 0,00 | 1,00 |
| Summe | 1,00 | 1,00 | 1,00 | 0,67 | 4,50 | 3,71 | 1,00 | 0,00 | 0,50 | 1,60 | 17,73 |

Teil C: - nachrichtlich - Aufteilung der Stellen nach der Gliederung des Haushaltsplans 2024

III. Beschäftigte: Gemeindeverwaltung - ohne Sondervermögen mit Sonderrechnung

| Amt | Gliederungsplan | Beamte | Beschäftigte Stadtver- waltung | Sozial- und Er- ziehungsdienst | Wald- arbeiter | Zusammen |
|----------------------------|------------------------------|--------|--------------------------------------|-----------------------------------|-------------------|----------|
| 111000 | Steuerung | 1,50 | 1,04 | | | 2,54 |
| 112100 113000 | Hauptamt | 1,00 | 2,77 | | | 3,77 |
| 111001 | Ortsverwaltungen | | 0,27 | | | 0,27 |
| 112200 113300 112100 | Finanzverwaltung | 4,60 | 3,50 | | | 8,10 |
| 112201 | Stadtkasse | | 3,60 | | | 3,60 |
| 112401 | Liegenschaftsverwaltung | 1,00 | 0,40 | | | 1,40 |
| 112100 | Personalverwaltung | 1,00 | 2,20 | | | 3,20 |
| 122300 | Standesamt | 1,00 | | | | 1,00 |
| 112600 111401 112404 | Gesamtverwaltung | 0,10 | 3,68 | 0,00 | | 3,78 |
| 112000 | Datenverarbeitung | 1,00 | 1,00 | | | 2,00 |
| 122000 122100 | Amt für öffentliche Ordnung | 1,21 | 4,80 | | | 6,01 |
| 112400 | Grundbuchamt | 0,06 | | | | 0,06 |
| 126001 126003 | Freiwillige Feuerwehr | | 2,79 | | | 2,79 |
| 211010 | Grundschule Markdorf | | 4,12 | 0,75 | | 4,87 |
| 211020 | Grundschule Leimbach | | 2,34 | 0,35 | | 2,69 |
| 211011 | Ganztagesbetreuung | | 1,42 | 2,98 | | 4,40 |
| 211021 | Schülerbetreuung Leimbach | | 0,60 | 0,69 | | 1,29 |
| 281000 | Kulturamt | 1,30 | 0,15 | | | 1,45 |
| 318000 | Sozialverwaltung | 0,75 | | | | 0,75 |
| 314003 | Soziale Einrichtungen | | 0,15 | | | 0,15 |
| 314004 | Flüchtlingsbetreuung | | 0,00 | 1,00 | | 1,00 |
| 362000 | Jugendarbeit | | 0,08 | 1,80 | | 1,88 |
| 365000 | Kindergarten St. Elisabeth | | 0,70 | 11,61 | | 12,31 |
| 365001 | Kindergarten Pestalozzi | | 1,78 | 12,83 | | 14,61 |
| 365002 | Kindergarten St. Josef | | 1,68 | 8,67 | | 10,35 |
| 365003 | Kindergarten St. Martin | | 0,18 | 5,27 | | 5,45 |
| 365004 | Kindergarten Altes Schulhaus | | 1,16 | 7,75 | | 8,91 |
| 365005 | Kindergarten Hepbach | | 0,32 | 2,91 | | 3,23 |
| 365006 | Kindergarten Markdorf Süd | | 0,44 | 10,83 | | 11,27 |
| 365023 | Kinderkrippe St. Martin | | 0,08 | 2,54 | | 2,62 |
| 365021 | Kinderkrippe Pestalozzi | | 0,28 | 2,99 | | 3,27 |
| 365091 | Zentrale Ferienbetreuung | | 0,00 | 0,20 | | 0,20 |
| 365024 | Kinderkrippe Altes Schulhaus | | 0,51 | 1,95 | | 2,46 |
| 365025 | Kinderkrippe Hepbach | | 0,29 | 2,67 | | 2,96 |
| 365026 | Kinderkrippe Markdorf Süd | | 0,30 | 5,52 | | 5,82 |
| 365022 | Kinderkrippe St. Josef | | 0,65 | 2,59 | | 3,24 |
| 365021 | Kinderkrippe St. Elisabeth | | 0,34 | 5,21 | | 5,55 |
| 365007 | Waldkindergarten | | 0,00 | 5,70 | | 5,70 |
| 365092 | Kindergärten allgem. | | 1,00 | | | 1,00 |
| 424101 | Mehrzweckhalle Leimbach | | 0,66 | | | 0,66 |
| 125000 | Stadtgärtnerei | | 7,91 | | | 7,91 |
| 112400 414000 | Bauverwaltung | 1,50 | 11,90 | | | 13,40 |
| 521000 521001 | Bauordnungsamt | 0,71 | 0,21 | | | 0,92 |
| 573001 | Stadthalle Markdorf | | 0,82 | | | 0,82 |
| 573002 | Bürgerhaus Ittendorf | | 0,35 | | | 0,35 |
| 125001 | Bauhof | | 13,01 | | | 13,01 |
| 571001 | Stadtmarketing | | 0,55 | | | 0,55 |
| 555000 | Gemeindewald | 1,00 | 0,10 | | 1,50 | 2,60 |

Teil C: - nachrichtlich - Aufteilung der Stellen nach der Gliederung des Haushaltsplans 2024

III. Beschäftigte: Gemeindeverwaltung - ohne Sondervermögen mit Sonderrechnung

| Amt | Gliederungsplan | Beamte | Beschäftigte Stadtver- waltung | Sozial- und Er- ziehungsdienst | Wald- arbeiter | Zusammen |
|--------|-------------------------|--------|--------------------------------------|-----------------------------------|-------------------|----------|
| 112439 | | | | | | |
| 112405 | Grundvermögen | | 2,07 | | | 2,07 |
| 112408 | Vereinshaus Marktstraße | | 0,05 | | | 0,05 |
| | Summe | 17,73 | 82,25 | 96,81 | 1,50 | 198,29 |

Teil C: - nachrichtlich - Aufteilung der Stellen nach der Gliederung des Haushaltsplans 2024**III. Beschäftigte: Gemeindeverwaltung - ohne Sondervermögen mit Sonderrechnung**

| Gliederungsplan | Beamte | Beschäftigte Stadtver- waltung | Sozial- und Er- ziehungsdienst | Wald- arbeiter | Zusammen |
|--|--------|--------------------------------------|-----------------------------------|-------------------|----------|
| Allgemeine Verwaltung | 11,20 | 18,46 | | | 29,66 |
| Öffentliche Sicherheit und Ordnung | 1,27 | 7,59 | | | 8,86 |
| Schulen | | 8,48 | 4,77 | | 13,25 |
| Wissenschaft, Forschung und Kulturpflege | 1,30 | 0,15 | | | 1,45 |
| Soziale Sicherheit | 0,75 | 9,94 | 92,04 | | 102,73 |
| Gesundheit, Sport und Erholung | | 8,57 | | | 8,57 |
| Bau- und Wohnungswesen, Verkehr | 2,21 | 12,11 | | | 14,32 |
| Öffentliche Einrichtungen, Wirtschaftsförderung | | 14,73 | | | 14,73 |
| Wirtsch. Unternehmen, Allg. Grund- und Sondervermögen | 1,00 | 2,22 | | 1,50 | 4,72 |
| Summe | 17,73 | 82,25 | 96,81 | 1,50 | 198,29 |

Teil C: - nachrichtlich - Aufteilung der Stellen nach der Gliederung des Haushaltsplans 2024

III. Beschäftigte: Gemeindeverwaltung - ohne Sondervermögen mit Sonderrechnung

| Amt | Gliederungsplan | Beamte | Beschäftigte Stadtverwaltung | Sozial- und Erziehungsdienst | Waldarbeiter | Beschäftigte insgesamt | Zusammen |
|----------------------------|------------------------------|--------|------------------------------|------------------------------|--------------|------------------------|----------|
| 111000 | Steuerung | 1,50 | 1,04 | | | 1,04 | 2,54 |
| 112100 | Hauptamt | 1,00 | 2,77 | | | 2,77 | 3,77 |
| 111001 | Ortsverwaltungen | | 0,27 | | | 0,27 | 0,27 |
| 112200 | Finanzverwaltung | 4,60 | 3,50 | | | 3,50 | 8,10 |
| 122201 | Stadtkasse | | 3,60 | | | 3,60 | 3,60 |
| 112401 | Liegenschaftsverwaltung | 1,00 | 0,40 | | | 0,40 | 1,40 |
| 112100 | Personalverwaltung | 1,00 | 2,20 | | | 2,20 | 3,20 |
| 112300 | Standesamt | 1,00 | | | | 0,00 | 1,00 |
| 112600 111401 112404 | Gesamtverwaltung | 0,10 | 3,68 | 0,00 | | 3,68 | 3,78 |
| 112000 | Datenverarbeitung | 1,00 | 1,00 | | | 1,00 | 2,00 |
| 122000 122100 | Amt für öffentliche Ordnung | 1,21 | 4,80 | | | 4,80 | 6,01 |
| 122400 | Grundbuchamt | 0,06 | | | | | 0,06 |
| 126001 126003 | Freiwillige Feuerwehr | | 2,79 | | | 2,79 | 2,79 |
| 211010 | Grundschule Markdorf | | 4,12 | 0,75 | | 4,87 | 4,87 |
| 211020 | Grundschule Leimbach | | 2,34 | 0,35 | | 2,69 | 2,69 |
| 211011 | Ganztagesbetreuung | | 1,42 | 2,98 | | 4,40 | 4,40 |
| 211021 | Schülerbetreuung Leimbach | | 0,60 | 0,69 | | 1,29 | 1,29 |
| 281000 | Kulturamt | 1,30 | 0,15 | | | 0,15 | 1,45 |
| 318000 | Sozialverwaltung | 0,75 | | | | 0,00 | 0,75 |
| 314003 | Soziale Einrichtungen | | 0,15 | | | 0,15 | 0,15 |
| 314004 | Flüchtlingsbetreuung | | 0,00 | 1,00 | | 1,00 | 1,00 |
| 362000 | Jugendarbeit | | 0,08 | 1,80 | | 1,88 | 1,88 |
| 365000 | Kindergarten St. Elisabeth | | 0,70 | 11,61 | | 12,31 | 12,31 |
| 365001 | Kindergarten Pestalozzi | | 1,78 | 12,83 | | 14,61 | 14,61 |
| 365002 | Kindergarten St. Josef | | 1,68 | 8,67 | | 10,35 | 10,35 |
| 365003 | Kindergarten St. Martin | | 0,18 | 5,27 | | 5,45 | 5,45 |
| 365004 | Kindergarten Altes Schulhaus | | 1,16 | 7,75 | | 8,91 | 8,91 |
| 365005 | Kindergarten Hepbach | | 0,32 | 2,91 | | 3,23 | 3,23 |
| 365006 | Kindergarten Markdorf Süd | | 0,44 | 10,83 | | 11,27 | 11,27 |
| 365023 | Kinderkrippe St. Martin | | 0,08 | 2,54 | | 2,62 | 2,62 |
| 365021 | Kinderkrippe Pestalozzi | | 0,28 | 2,99 | | 3,27 | 3,27 |
| 365091 | Zentrale Ferienbetreuung | | 0,00 | 0,20 | | 0,20 | 0,20 |
| 365024 | Kinderkrippe Altes Schulhaus | | 0,51 | 1,95 | | 2,46 | 2,46 |
| 365025 | Kinderkrippe Hepbach | | 0,29 | 2,67 | | 2,96 | 2,96 |
| 365022 | Kinderkrippe St. Josef | | 0,65 | 2,59 | | 3,24 | 3,24 |
| 365020 | Kindergrippe St. Elisabeth | | 0,34 | 5,21 | | 5,55 | 5,55 |
| 365026 | Kindergrippe Markdorf-Süd | | 0,30 | 5,52 | | 5,82 | 5,82 |
| 365007 | Waldkindergarten | | 0,00 | 5,70 | | 5,70 | 5,70 |
| 365092 | Kindergärten allgemein | | 1,00 | | | 1,00 | 1,00 |
| 424101 | Mehrzweckhalle Leimbach | | 0,66 | | | 0,66 | 0,66 |
| 112500 | Stadtgärtnerei | | 7,91 | | | 7,91 | 7,91 |
| 112400 414000 | Bauverwaltung | 1,50 | 11,90 | | | 11,90 | 13,40 |
| 521000 521001 | Bauordnungsamt | 0,71 | 0,21 | | | 0,21 | 0,92 |
| 573001 | Stadthalle Markdorf | | 0,82 | | | 0,82 | 0,82 |
| 573002 | Bürgerhaus Ittendorf | | 0,35 | | | 0,35 | 0,35 |
| 112501 | Bauhof | | 13,01 | | | 13,01 | 13,01 |
| 571001 | Stadtmarketing | | 0,55 | | | 0,55 | 0,55 |
| 555000 | Gemeindewald | 1,00 | 0,10 | | 1,50 | 1,60 | 2,60 |
| 112439 112405 | Grundvermögen | | 2,07 | | | 2,07 | 2,07 |
| 112408 | Vereinshaus Marktstraße | | 0,05 | | | 0,05 | 0,05 |
| | Summe | 17,73 | 82,25 | 96,94 | 1,50 | 180,56 | 198,29 |

Teil C: - nachrichtlich - Aufteilung der Stellen nach der Gliederung des Haushaltsplans 2024

III. Beschäftigte: Gemeindeverwaltung - ohne Sondervermögen mit Sonderrechnung

| Gliederungsplan | Beamte | Beschäftigte Stadtver- waltung | Sozial- und Erziehungs- dienst | Wald- arbeiter | Beschäftigte insgesamt | Zusammen |
|--|--------|--------------------------------------|--------------------------------------|-------------------|---------------------------|----------|
| Allgemeine Verwaltung | 11,20 | 18,46 | | | 18,46 | 29,66 |
| Öffentliche Sicherheit und Ordnung | 1,27 | 7,59 | | | 7,59 | 8,86 |
| Schulen | | 8,48 | 4,77 | | 13,25 | 13,25 |
| Wissenschaft, Forschung und Kulturpflege | 1,30 | 0,15 | | | 0,15 | 1,45 |
| Soziale Sicherheit | 0,75 | 9,94 | 92,04 | | 101,98 | 102,73 |
| Gesundheit, Sport und Erholung | | 8,57 | | | 8,57 | 8,57 |
| Bau- und Wohnungswesen, Verkehr | 2,21 | 12,11 | | | 12,11 | 14,32 |
| Öffentliche Einrichtungen, Wirtschaftsförderung | | 14,73 | | | 14,73 | 14,73 |
| Wirtsch. Unternehmen, Allg. Grund- und Sondervermögen | 1,00 | 2,22 | | 1,50 | 3,72 | 4,72 |
| Summe | 17,73 | 82,25 | 96,81 | 1,50 | 180,56 | 198,29 |

Stellenplan 2024

| Haushaltsjahr | Amt: | Beamte: | Beschäftigte: | Gesamt | |
|--------------------------------------|-----------------------------|----------------------|----------------------|---------------|--------------|
| Bereiche: | | | | | |
| Verwaltung: | Steuerung | 1,50 | 1,04 | 2,54 | |
| | Hauptverwaltung | 1,00 | 2,77 | 3,77 | |
| | Datenverarbeitung | 1,00 | 1,00 | 2,00 | |
| | Ortsverwaltung | | 0,27 | 0,27 | |
| | Finanzverwaltung | 4,60 | 3,50 | 8,10 | |
| | Stadtkasse | | 3,60 | 3,60 | |
| | Liegenschaftsverwaltung | 1,00 | 0,40 | 1,40 | |
| | Personalverwaltung | 1,00 | 2,20 | 3,20 | |
| | Standesamt | 1,00 | | 1,00 | |
| | Gesamtverwaltung | 0,10 | 3,68 | 3,78 | |
| | Amt für Öffentliche Ordnung | 1,21 | 4,80 | 6,01 | |
| | Grundbuchamt | 0,06 | | 0,06 | |
| | Freiwillige Feuerwehr | | 2,79 | 2,79 | |
| | Kulturverwaltung | 1,30 | 0,15 | 1,45 | |
| | Standortmarketing | | 0,55 | 0,55 | |
| | Sozialverwaltung | 0,75 | 0,00 | 0,75 | |
| | Bauverwaltung | 1,50 | 11,90 | 13,40 | |
| | Bauordnungsamt | 0,71 | 0,21 | 0,92 | |
| | Summe: | | 16,73 | 38,86 | 55,59 |
| | Schulen: | Grundschule Markdorf | | 4,87 | 4,87 |
| Grundschule Leimbach | | | 2,69 | 2,69 | |
| Ganztagsbetreuung Markdorf | | | 4,40 | 4,40 | |
| Schülerbetreuung Leimbach | | | 1,29 | 1,29 | |
| Summe: | | | 0,00 | 13,25 | 13,25 |
| Kindergärten | St. Elisabeth | | 12,31 | 12,31 | |
| | Pestalozzi | | 14,61 | 14,61 | |
| | St. Josef | | 10,35 | 10,35 | |
| | St. Martin | | 5,45 | 5,45 | |
| | Alte Schule | | 8,91 | 8,91 | |
| | Hepbach | | 3,23 | 3,23 | |
| | Markdorf Süd | | 11,27 | 11,27 | |
| | Krippe St. Martin | | 2,62 | 2,62 | |
| | Krippe Pestalozzi | | 3,27 | 3,27 | |
| | Zentrale Ferienbetreuung | | 0,20 | 0,20 | |
| | Kindergärten allgemein | | 1,00 | 1,00 | |
| | Krippe Alte Schule | | 2,46 | 2,46 | |
| | Krippe Hepbach | | 2,96 | 2,96 | |
| | Krippe St. Josef | | 3,24 | 3,24 | |
| | Krippe St. Elisabeth | | 5,55 | 5,55 | |
| | Krippe Markdorf-Süd | | 5,82 | 5,82 | |
| | Waldkindergarten | | 5,70 | 5,70 | |
| Summe: | | 0,00 | 98,95 | 98,95 | |
| Sonst. Soziale Einrichtungen: | Obdachlosenunterkunft | | 0,15 | 0,15 | |
| | Jugendcafe | | 1,88 | 1,88 | |
| | Flüchtlingsbetreuung | | 1,00 | 1,00 | |
| | Mehrzweckhalle Leimbach | | 0,66 | 0,66 | |
| | Stadthalle | | 0,82 | 0,82 | |
| | Bürgerhaus Ittendorf | | 0,35 | 0,35 | |
| | Allg. Grundvermögen | | 2,07 | 2,07 | |
| | Vereinshaus | | 0,05 | 0,05 | |
| Summe: | | 0,00 | 6,98 | 6,98 | |
| Hilfsbetriebe: | Stadtgärtnerei | | 7,91 | 7,91 | |
| | Bauhof | | 13,01 | 13,01 | |
| | Forstwirtschaft | 1,00 | 1,60 | 2,60 | |
| Summe: | | 1,00 | 22,52 | 23,52 | |
| Gesamtsumme: | | 17,73 | 180,56 | 198,29 | |

**Teil D: - nachrichtlich - Ehrenbeamte, Beschäftigte in der Probe- oder Ausbildungszeit
Jahr 2024**

I. Ehrenbeamte

| Bezeichnung | Aufwands- entschädigung | Zahl | Zahl der Stellen 2023 | Beschäftigt am 30. Juni 2023 | Erläuterungen |
|----------------|----------------------------|------|--------------------------|---------------------------------|---------------|
| 65 Ehrenbeamte | | 1,00 | 0,26 | 1,00 | |
| Insgesamt I | | 1,00 | 0,26 | 1,00 | |

II. Nachwuchskräfte und informatorisch Beschäftigte

| Bezeichnung | Art der Vergütung | Zahl | Zahl der Stellen 2023 | Beschäftigt am 30. Juni 2023 | Erläuterungen |
|------------------------------------|----------------------------|------|--------------------------|---------------------------------|---------------|
| 70 Auszubildende (Beschäftigte) | Ausbildungs- vergütung | 9,00 | 4,20 | 7,00 | |
| 72 Praktikanten | Praktikanten- vergütung | 0,00 | 0,00 | 0,00 | |
| Insgesamt II | | 9,00 | 4,20 | 7,00 | |

Summe I - II

10,00

4,46

8,00

Teil D: - nachrichtlich - Sonstiges Personal

III. Sonstiges Personal

| Bezeichnung | Besoldungs- Vergütungs- Lohn- Gruppe | Zahl der Stellen | Zahl der Stellen 2023 | Zahl der tats. bes. Stellen am 30. Juni 2022 | Erläuterungen |
|------------------------------|---|---------------------|--------------------------|--|---------------|
| 86 mit. Im Erziehungsurlaub | | 0,00 | 0,00 | 0,00 | |
| Summe 86 Beamte | | 0,00 | 0,00 | 0,00 | |
| | EG09A | 1,00 | 1,00 | 1,00 | |
| | EG08 | 2,00 | 1,00 | 1,80 | |
| | EG03 | 0,18 | 0,18 | 0,18 | |
| | EG 1 | 0,19 | 0,19 | 0,19 | |
| | S13 | 1,00 | 1,00 | 0,00 | |
| | S09 | 1,00 | 1,00 | 1,00 | |
| | S08A | 16,05 | 17,05 | 14,05 | |
| | S04 | 0,89 | 1,89 | 0,89 | |
| | S03 | 0,00 | 0,00 | 0,00 | |
| Summe 86 Beschäftigte | | 22,31 | 23,31 | 19,11 | |
| Summe 86 Gesamt | | 22,31 | 23,31 | 19,11 | |

| Bezeichnung | Besoldungs- Vergütungs- Lohn- Gruppe | Zahl der Stellen | Zahl der Stellen 2023 | Zahl der tats. bes. Stellen am 30. Juni 2023 | Erläuterungen |
|------------------------------|---|---------------------|--------------------------|--|---------------|
| 87 Mitarb. im Sonderurlaub | A 10 M/ Z | 0,00 | 0,50 | 0,50 | |
| Summe 87 Beamte | | 0,00 | 0,50 | 0,50 | |
| Sonderurlaub | | 0,00 | 0,00 | 0,00 | |
| Summe 87 Beschäftigte | | 0,00 | 0,00 | 0,00 | |
| Summe 87 Gesamt | | 0,00 | 0,50 | 0,50 | |

Insgesamt III

22,31

23,81

19,61

Anlage der Amtsbezeichnungen für Haushaltsjahr 2024

| Summe | Anzahl | VKW | Amtsbezeichnung | Besoldungsgruppe |
|-------------|--------|-------|-------------------------------|------------------|
| | 1 | 1,00 | Bürgermeister*in | B 3 |
| Summe | 1 | 1,00 | | B 3 |
| | | | | |
| | 1 | 1,00 | Stadtverwaltungsdirektor*in | A 15 |
| Summe | 1 | 1,00 | | A 15 |
| | | | | |
| | 1 | 1,00 | Stadtoberverwaltungsrat*rätin | A 14 |
| Summe | 1 | 1,00 | | A 14 |
| | | | | |
| | 1 | 0,67 | Stadtoberamtsrat*rätin | A 13 |
| Summe | 1 | 0,67 | | A 13 |
| | | | | |
| | 5 | 4,50 | Stadtamtsrat*rätin | A 12 |
| Summe | 5 | 4,50 | | A 12 |
| | | | | |
| | 4 | 3,71 | Stadtamtmann*frau | A 11 |
| Summe | 4 | 3,71 | | A 11 |
| | | | | |
| | 1 | 1,00 | Stadtoberinspektor*in | A 10/G |
| Summe | 1 | 1,00 | | A 10/G |
| | | | | |
| | 0 | 0,00 | Erste*r Stadtamtsinspektor*in | A 10/M Z |
| Summe | 0 | 0,00 | | A 10/M Z |
| | | | | |
| | 4 | 2,75 | Erste*r Stadtamtsinspektor*in | A 10/M |
| Summe | 4 | 2,75 | | A 10/M |
| | | | | |
| | 3 | 2,10 | Stadtamtsinspektor*in | A 9 |
| Summe | 3 | 2,10 | | A 9 |
| | | | | |
| Gesamtsumme | 21 | 17,73 | Gesamtsumme | |

Entwicklung der Stellenplandaten

| | 2004 | | | 2005 | | | 2006 | | | 2007 | | 2008 | | 2009 | | 2010 | | 2011 | |
|-----------------------------------|--------|------------------|----------|--------|------------------|----------|--------|------------------|----------|---------------|------------------------|---------------|------------------------|---------------|------------------------|---------------|------------------------|---------------|------------------------|
| | Beamte | Ange- stellte | Arbeiter | Beamte | Ange- stellte | Arbeiter | Beamte | Ange- stellte | Arbeiter | Beamte | Be- schäf- tigte | Beamte | Be- schäf- tigte | Beamte | Beschä- f- tigte | Beamte | Beschä- f- tigte | Beamte | Be- schäf- tigte |
| Verwaltung | 14,00 | 26,88 | 2,79 | 15,15 | 25,65 | 2,45 | 14,19 | 26,76 | 2,45 | 15,27 | 30,67 | 15,29 | 28,91 | 16,43 | 29,74 | 17,43 | 27,95 | 17,93 | 27,19 |
| Schulen | 0,00 | 2,87 | 2,93 | 0,00 | 3,11 | 3,05 | 0,00 | 4,80 | 3,65 | 0,00 | 9,15 | 0,00 | 9,60 | 0,00 | 12,92 | 0,00 | 13,83 | 0,00 | 12,83 |
| Kindergärten | 0,00 | 26,75 | 3,23 | 0,00 | 26,04 | 3,19 | 0,00 | 26,47 | 3,27 | 0,00 | 29,98 | 0,00 | 32,91 | 0,00 | 37,92 | 0,00 | 38,30 | 0,00 | 41,14 |
| Sonstige soziale Einrichtungen | 0,00 | 2,00 | 1,76 | 0,00 | 2,00 | 1,85 | 0,00 | 2,00 | 1,52 | 0,00 | 3,46 | 0,00 | 3,51 | 0,00 | 3,68 | 0,00 | 3,75 | 0,00 | 3,75 |
| Hilfsbetriebe | 1,00 | 2,24 | 18,92 | 1,00 | 2,12 | 19,10 | 1,00 | 2,11 | 17,82 | 1,00 | 20,26 | 1,00 | 20,96 | 1,00 | 21,15 | 1,00 | 20,15 | 1,00 | 20,35 |
| Zwischensumme | 15,00 | 60,74 | 29,63 | 16,15 | 58,92 | 29,64 | 15,19 | 62,14 | 28,71 | 16,27 | 93,52 | 16,29 | 95,89 | 17,43 | 105,41 | 18,43 | 103,98 | 18,93 | 105,26 |
| Gesamtsumme | | 105,37 | | | 104,71 | | | 106,04 | | 109,79 | | 112,18 | | 122,84 | | 122,41 | | 124,19 | |

| | 2012 | | 2013 | | 2014 | | 2015 | | 2016 | | 2017 | | 2018 | | 2019 | | 2020 | | 2021 | |
|----------------------------------|--------|------------------------|--------|------------------------|--------|------------------------|--------|------------------------|--------|------------------------|--------|------------------------|--------|------------------------|--------|------------------------|--------|------------------------|--------|------------------------|
| | Beamte | Be- schäf- tigte | Beamte | Be- schäf- tigte | Beamte | Be- schäf- tigte | Beamte | Be- schäf- tigte | Beamte | Be- schäf- tigte | Beamte | Be- schäf- tigte | Beamte | Be- schäf- tigte | Beamte | Be- schäf- tigte | Beamte | Be- schäf- tigte | Beamte | Be- schäf- tigte |
| Verwaltung | 18,45 | 26,87 | 18,65 | 26,48 | 17,65 | 26,40 | 18,75 | 29,48 | 17,75 | 30,04 | 18,75 | 33,72 | 16,75 | 34,02 | 17,95 | 34,81 | 16,45 | 38,11 | 17,45 | 38,14 |
| Schulen | 0,00 | 9,91 | 0,00 | 10,62 | 0,00 | 10,70 | 0,00 | 10,80 | 0,00 | 10,79 | 0,00 | 11,84 | 0,00 | 12,39 | 0,00 | 12,48 | 0,00 | 12,73 | 0,00 | 12,63 |
| Kindergärten | 0,00 | 46,83 | 0,00 | 56,32 | 0,00 | 59,29 | 0,00 | 64,40 | 0,00 | 66,07 | 0,00 | 67,82 | 0,00 | 74,17 | 0,00 | 82,36 | 0,00 | 91,11 | 0,00 | 100,40 |
| Sonstig soziale Einrichtungen | 0,00 | 5,08 | 0,00 | 3,77 | 0,00 | 3,92 | 0,00 | 3,92 | 0,00 | 5,17 | 0,00 | 5,52 | 0,00 | 5,52 | 0,00 | 5,68 | 0,00 | 7,23 | 0,00 | 6,28 |
| Hilfsbetriebe | 1,00 | 20,64 | 1,00 | 21,83 | 1,00 | 22,34 | 1,00 | 22,59 | 1,00 | 22,59 | 1,00 | 22,39 | 1,00 | 23,39 | 1,00 | 22,52 | 1,00 | 23,39 | 1,00 | 21,39 |
| Zwischensumme | 19,45 | 109,33 | 19,65 | 119,01 | 18,65 | 122,65 | 19,75 | 131,19 | 18,75 | 134,66 | 19,75 | 141,29 | 17,75 | 149,49 | 18,95 | 157,85 | 17,45 | 172,57 | 18,45 | 178,84 |
| Gesamtsumme | | 128,78 | | 138,66 | | 141,30 | | 150,94 | | 153,41 | | 161,04 | | 167,24 | | 176,80 | | 190,02 | | 197,29 |

| | 2022 | | 2023 | | 2024 | |
|----------------------------------|--------|------------------------|--------|------------------------|--------|------------------------|
| | Beamte | Be- schäf- tigte | Beamte | Be- schäf- tigte | Beamte | Be- schäf- tigte |
| | | | 0 | 0 | 0 | 0 |
| Verwaltung | 17,95 | 40,76 | 18,76 | 39,99 | 16,73 | 38,86 |
| Schulen | 0,00 | 13,20 | 0,00 | 13,25 | 0,00 | 13,25 |
| Kindergärten | 0,00 | 98,74 | 0,00 | 99,29 | 0,00 | 98,95 |
| Sonstig soziale Einrichtungen | 0,00 | 6,13 | 0,00 | 6,78 | 0,00 | 6,98 |
| Hilfsbetriebe | 1,00 | 23,49 | 1,00 | 22,49 | 1,00 | 22,52 |
| Zwischensumme | 18,95 | 182,32 | 19,76 | 181,80 | 17,73 | 180,56 |
| Gesamtsumme | | 201,27 | | 201,56 | | 198,29 |

Anlage der ku- und kw-Stellen für Haushaltsjahr 2024

| Anzahl Vermerke | Kostenstelle | Anzahl nach Vollkraftwert | Stellenvermerk | Besoldungs- bzw. Bezahlungsgruppe (KW) | Besoldungs- bzw. Bezahlungsgruppe (KU von) | Besoldungs- bzw. Bezahlungsgruppe (KU zu) |
|-----------------|-----------------------|---------------------------|----------------|--|--|---|
| Beamte | | | | | | |
| | 111000,122000, 281000 | 2,40 | ku | | A 10/M | A 9 |
| | 281000 | 0,30 | ku | | A 9 | A 8 |
| | 112200 | 1,00 | ku | | A 15 | A 14 |
| | | | | | | |
| Beschäftigte | 112100 | 0,40 | ku | | EG08 | EG09A |
| | 211010 | 0,54 | ku | | EG 6 | EG 5 |
| | 112400 | 2,00 | kw | EG11 | | |
| | 112400 | 0,60 | kw | EG9A | | |

Anlage der Aufwandsentschädigungen, Zulagen etc. für Haushaltsjahr 2024

| Planstelle | | Besoldungsgruppe | Aufwandsentschädigung |
|------------|---|------------------|---|
| 30000132 | Ortsvorsteher*in in Ittendorf | EHRBEA | 80% des Höchstbetrages EW-Stufe 500-700 (Alt 2010) |
| 30000133 | Ortsvorsteher*in in Riedheim | EHRBEA | 80% des Höchstbetrages EW-Stufe 1000-2000 |
| 30000168 | Stadtforstamtsrat*in | A12 | Dienstkleidergeld 17,50 EUR/Mon |
| 30000200 | Sachgebietsleiter*in Bürgerservice | A11 | Dienstkleidergeld 150,00 EUR/Jahr |
| 30000300 | Gerätewart*wärterin | E06 | Persönliche Zulage in Höhe von 80,93 Euro |
| 30000337 | Sachbearbeiter*in | A9/M | Dienstkleidergeld 150,00 EUR/Jahr |
| 30000308 | Schulhausmeister | EG 5 | Arbeitsmarktzulage (Differenz zu EG 6) GR-Beschluss |
| 30000319 | Schulhausmeister | EG 5 | Arbeitsmarktzulage (Differenz zu EG 6) GR-Beschluss |
| 30001725 | Hausmeister f. städtische Mietwohnungen | EG 5 | Arbeitsmarktzulage (Differenz zu EG 6) GR-Beschluss |

Entwicklung der Verwaltungsstellen einschließlich haustechnischer Dienst

| | 2012 | | 2013 | | 2014 | | 2015 | | 2016 | | 2017 | | 2018 | | 2019 | |
|-----------------------------|--------------|--------------|--------------|--------------|--------------|--------------|--------------|--------------|--------------|--------------|--------------|--------------|--------------|--------------|--------------|--------------|
| | Beamte | Beschäftigte | Beamte | Beschäftigte | Beamte | Beschäftigte | Beamte | Beschäftigte | Beamte | Beschäftigte | Beamte | Beschäftigte | Beamte | Beschäftigte | Beamte | Beschäftigte |
| Gemeindeorgane | 1,70 | 0,50 | 1,90 | 0,50 | 1,90 | 0,50 | 2,00 | 0,50 | 2,00 | 0,54 | 2,00 | 0,54 | 2,00 | 0,54 | 2,00 | 0,54 |
| Hauptverwaltung | 2,50 | 2,70 | 2,35 | 2,55 | 2,85 | 2,55 | 2,85 | 3,55 | 2,35 | 3,55 | 2,35 | 3,55 | 2,00 | 3,90 | 2,00 | 3,90 |
| Ortsverwaltung | | 0,26 | | 0,20 | | 0,26 | | 0,26 | | 0,26 | | 0,26 | | 0,26 | | 0,26 |
| Finanzverwaltung | 4,60 | 2,00 | 4,60 | 2,00 | 4,60 | 2,00 | 4,60 | 2,00 | 4,60 | 2,00 | 4,60 | 2,00 | 4,60 | 2,00 | 4,60 | 2,00 |
| Stadtkasse | | 3,00 | | 3,00 | | 3,00 | | 3,00 | | 3,00 | | 3,00 | | 3,00 | | 3,00 |
| Liegenschaftsverwaltung | 1,00 | | 1,00 | | 1,00 | 0,40 | 1,00 | 0,40 | 1,00 | 0,40 | 1,00 | 0,90 | 1,00 | 0,90 | 1,00 | 0,90 |
| Standesamt | 1,00 | | 1,00 | | 1,00 | | 1,00 | | 1,00 | | 1,00 | | 1,00 | | 1,00 | |
| Gesamtverwaltung | | 3,90 | | 2,35 | | 3,65 | 0,05 | 4,04 | 0,05 | 4,38 | 0,05 | 4,38 | | 4,53 | | 4,83 |
| Datenverarbeitung | 0,50 | | 0,65 | | 0,65 | | 0,60 | | 0,60 | | 0,60 | | 0,65 | | 0,65 | |
| Amt für Öffentliche Ordnung | 1,00 | 3,00 | 1,00 | 3,00 | 1,00 | 3,00 | 1,00 | 3,50 | 1,44 | 3,50 | 2,44 | 4,00 | 1,44 | 4,00 | 1,64 | 4,30 |
| Grundbuchamt | 1,50 | 1,60 | 1,50 | 1,57 | | | | | 0,06 | | 0,06 | | 0,06 | | 0,06 | |
| Kulturverwaltung | 0,90 | 1,50 | 0,90 | 1,55 | 0,90 | 1,95 | 0,90 | 1,95 | 0,90 | 0,15 | 0,90 | 0,65 | 0,90 | 0,15 | 0,90 | 0,15 |
| Jugendarbeit | | | | | | | | | | 1,78 | | 1,78 | | 1,78 | | 1,78 |
| Flüchtlingsbetreuung | | | | | | | | | | 0,50 | | 1,00 | | 1,00 | | 1,00 |
| Stadtmarketing | | | | | | | | | | 1,85 | | 1,85 | | 1,85 | | 1,85 |
| Sozialverwaltung | 0,75 | | 0,75 | | 0,75 | | 0,75 | | 0,75 | | 0,75 | | 0,75 | | 0,75 | |
| Bauverwaltung | 1,00 | 5,00 | 1,00 | 5,00 | 1,00 | 6,50 | 2,00 | 6,50 | 1,00 | 6,50 | 1,00 | 8,50 | 1,00 | 8,50 | 2,00 | 8,50 |
| Bauordnungsamt | 2,00 | 1,30 | 2,00 | 1,30 | 2,00 | 1,30 | 2,00 | 1,51 | 2,00 | 1,51 | 2,00 | 1,51 | 2,00 | 1,81 | 2,00 | 1,91 |
| Zwischensumme | 18,45 | 24,76 | 18,65 | 23,02 | 17,65 | 25,11 | 18,75 | 27,21 | 17,75 | 29,92 | 18,75 | 33,92 | 16,75 | 34,87 | 17,95 | 35,57 |
| Gesamtsumme | 43,21 | | 41,67 | | 42,76 | | 45,96 | | 47,67 | | 52,67 | | 51,62 | | 53,52 | |

| | 2020 | | 2021 | | 2022 | | 2023 | | 2024 | |
|-----------------------------|--------------|--------------|--------------|--------------|--------------|--------------|--------------|--------------|--------------|--------------|
| | Beamte | Beschäftigte | Beamte | Beschäftigte | Beamte | Beschäftigte | Beamte | Beschäftigte | Beamte | Beschäftigte |
| Gemeindeorgane | 2,00 | 0,54 | 2,00 | 0,54 | 2,00 | 1,04 | 2,00 | 1,04 | 1,50 | 1,04 |
| Hauptverwaltung | 2,00 | 3,90 | 2,00 | 3,90 | 3,00 | 3,55 | 3,00 | 3,55 | 1,00 | 2,77 |
| Ortsverwaltung | | 0,26 | | 0,26 | | 0,27 | | 0,27 | | 0,27 |
| Finanzverwaltung | 3,60 | 3,40 | 3,60 | 3,45 | 3,60 | 3,45 | 3,60 | 3,45 | 4,60 | 3,50 |
| Stadtkasse | | 3,00 | | 3,00 | | 3,80 | | 3,60 | | 3,60 |
| Personalverwaltung | | | | | | | | | 1,00 | 2,20 |
| Liegenschaftsverwaltung | 1,00 | 0,40 | 1,00 | 0,40 | 1,00 | 0,40 | 1,00 | 0,40 | 1,00 | 0,40 |
| Standesamt | 1,00 | | 1,00 | | 1,00 | | 1,00 | | 1,00 | |
| Gesamtverwaltung | | 4,83 | 0,15 | 4,43 | 0,15 | 4,28 | 0,15 | 3,73 | 0,10 | 3,68 |
| Datenverarbeitung | | 0,65 | | 0,65 | 1,00 | 1,00 | 1,00 | 1,00 | 1,00 | 1,00 |
| Amt für Öffentliche Ordnung | 1,64 | 5,80 | 1,49 | 5,80 | 1,49 | 5,80 | 1,49 | 5,80 | 1,21 | 4,80 |
| Grundbuchamt | 0,06 | | 0,06 | | 0,06 | | 0,06 | | 0,06 | |
| Kulturverwaltung | 0,90 | 0,15 | 0,90 | 0,15 | 0,90 | 0,15 | 1,00 | 0,15 | 1,30 | 0,15 |
| Jugendarbeit | | 1,83 | | 1,83 | | 1,68 | | 1,68 | | 1,88 |
| Flüchtlingsbetreuung | | 1,00 | | 0,70 | | 0,70 | | 1,00 | | 1,00 |
| Stadtmarketing | | 1,85 | | 1,85 | | 1,85 | | 1,85 | | 0,55 |
| Sozialverwaltung | 0,75 | | 0,75 | | 0,75 | | 0,75 | | 0,75 | |
| Bauverwaltung | 1,50 | 9,20 | 1,50 | 9,83 | 1,50 | 10,50 | 2,50 | 12,10 | 1,50 | 11,90 |
| Bauordnungsamt | 2,00 | 2,61 | 3,00 | 1,86 | 1,50 | 2,01 | 1,21 | 0,21 | 0,71 | 0,21 |
| Zwischensumme | 16,45 | 39,42 | 17,45 | 38,65 | 17,95 | 40,48 | 18,76 | 39,83 | 16,73 | 38,95 |
| Gesamtsumme | 55,87 | | 56,10 | | 58,43 | | 58,59 | | 55,68 | |

**Berechnung der voraussichtlichen
Zuweisungen und Umlagen
für das Jahr
2024
in Euro**

Kommunaler Finanzausgleich 2024

| 1. Einwohnerzahl | | | | |
|--|---|-----------------|----------------|----------------------------------|
| 1.1 | Einwohnerzahl am 30.06.2023 | | 14.414 | |
| | maßgebliche Einwohnerzahl 2024 | | | 14.414 |
| 2. Steuerkraftmeßzahl (§ 6 FAG) - Grundlagen aus Werten Vorvorjahr | | | | |
| 2.1 | Grundsteuer A | 76.155 € | x 195 / 320 = | 46.406 € |
| 2.2 | Grundsteuer B | 2.265.916 € | x 185 / 350 = | 1.197.698 € |
| 2.3 | Gewerbsteuer | 7.706.391 € | x 290 / 350 = | 6.385.295 € |
| 2.4 | Gewerbsteuerumlage | 7.706.391 € | x 35/350 = | -770.639 € |
| 2.5 | Einkommensteueranteil | 7.250.052.987 € | x 0,0014733 = | 10.681.503 € |
| 2.6 | Zuweisung nach § 29a FAG | 589.697.861 € | x 0,0014733 = | 868.802 € |
| 2.7 | Umsatzsteueranteil | 1.705.736 € | x 80% = | <u>1.364.589 €</u> |
| Steuerkraftmesszahl | | | | 19.773.654 € |
| 3. Bedarfsmesszahl für § 1a Abs. 4 und 5 FAG | | | | |
| 3.1 | Bedarfsmesszahl nach Einwohner | 14.414 | x 1.888,60 € = | 27.222.280 € |
| 3.2 | Bedarfsmesszahl nach Fläche | 14.414 | x 83,50 € = | <u>1.203.569 €</u> |
| Bedarfsmesszahl | | | | 1.972,10 € = 28.425.849 € |
| 4. Schlüsselzahl | | | | |
| 4.1 | Bedarfsmeßzahl (§ 7 FAG) | | | 28.425.849 € |
| 4.2 | Steuerkraftmeßzahl (§ 6 FAG) | | | <u>-19.773.654 €</u> |
| Schlüsselzahl | | | | 8.652.195 € |
| 5. Sockelgarantie | | | | |
| 5.1 | 60 % der Bedarfsmeßzahl (§ 7 FAG) | | | 17.055.509 € |
| 5.2 | Steuerkraftmeßzahl (§ 6 FAG) | | | <u>-19.773.654 €</u> |
| | | | | -2.718.145 € |
| 6. Schlüsselzuweisungen (§ 5 FAG) | | | | |
| 6.1 | nach der mangelnden Steuerkraft 70 % der Schlüsselzahl aus | 8.652.195 € | = | 6.056.537 € |
| 6.2 | Mehrzuweisung (Sockelgarantie) 30 % aus | € | = | 0 € |
| Summe der Schlüsselzuweisungen | | | | 6.056.537 € |
| 7. Familienleistungsausgleich (§ 29a FAG) | | | | |
| 7.1 | 641.500.000,00 € | 0,0014733 | = | 945.122 € |

| 8. Investitionspauschale (§ 4 FAG) | | | | |
|---|------------------|--------|-----------------|-----------------------|
| 8.1 Steuerkraftmeßzahl | | | | 19.773.654 € |
| 8.2 Schlüsselzuweisungen aus 2022 nach der mangelnden Steuerkraft Mehrzuweisung | 4.452.030 0 € | x x | 69,96% = 0 = | 3.114.640 € 0 € |
| 8.3 Steuerkraftsumme | | | | 22.888.294 € |
| 8.4 je Einwohner | 14.414 | | | 1.588,00 € |
| 8.5 im Verhältnis zum Landesdurchschnitt von: | | | 1.965,41 € = | 80,80% |
| 8.6 Einwohnergewichtung | 14.414 | x | 1,15 = | 16.576 € |
| | 16.576 | x | 120,00 € = | 1.989.120 € |
| 9. Förderung der Integration (§ 29d, Abs. 1 FAG) entfallen | | | | |
| Anzahl der Flüchtlinge | 215,0 | | 0,00 € * | 0 € |
| *Betrag je Flüchtling in der Anschlussunterbringung vorbehaltlich einer entsprechenden Umsetzung im Gesetzgebungsverfahren | | | | |
| 10. Verkehrslastenausgleich | | | | |
| 10.1 Zuweisungen nach § 26 FAG für - Gemeindeverbindungsstraßen | 26,10 km | x | 2.500,00 € | 65.250 € |
| 10.2 Zuweisung nach § 27 Abs. 1 FAG | 4.091 ha | x | 8,40 € | 34.364 € |
| 11. Gemeindeanteil an der Einkommensteuer | | | | |
| | 7.795.000.000 € | | 0,0014733 | = 11.484.374 € |
| 12. Gemeindeanteil an der Umsatzsteuer | | | | |
| | 1.185.000.000 € | | 0,001288185 | = 1.526.499 € |

Umlagen

| 1. Gewerbesteuerumlage | | | | |
|---|--------------|--|----------|---------------------|
| 1.1 vorauss. Gewerbesteueraufkommen | 9.500.000 € | | | |
| 1.2 Hebesatz | | | 350 v.H. | |
| 1.3 Umlagensatz | | | 35,00% | -950.000 € |
| 2. FAG - Umlage (§ 1a Abs. 2 FAG) | | | | |
| 2.1 Steuerkraftsumme | 22.888.294 € | | | |
| 2.2 Steuerkraftmesszahl : Bedarfsmesszahl x 100 | | | 69,00% | |
| 2.3 Steuerkraftquote liegt über 60 % | | | | |
| 2.4 Umlagesatz nach § 1a Abs. 2, Satz 2 FAG | | | 22,10% | |
| 2.5 Erhöhungsbetrag | | | 0,54% | |
| 2.5 endgültiger Umlagesatz | | | 22,64% | -5.181.910 € |
| 3. Kreisumlage | | | | |
| 3.1 Steuerkraftsumme | 22.888.294 € | | | |
| 3.1 Umlagesatz Bodenseekreis | | | 30,00% | -6.866.448 € |

Zuschüsse

Jährliche Zuschüsse an Vereine und Institutionen

| Herkunftsname | Beschreibung | einmalig | monatlich | quartal | jährlich | Summe |
|--------------------------------|--|------------|-------------|-------------|-------------|--------------|
| Bodensee-Medley-Chor | Zuschuss | | | | 230,40 € | 230,40 € |
| CJD Bodensee-Oberschwaben e.V | Zuschuss Flüchtlingsarbeit auf Antrag | 1.355,00 € | | | | 1.355,00 € |
| CJD Bodensee-Oberschwaben e.V | Zuschuss Flüchtlingsarbeit auf Antrag | 280,68 € | | | | 280,68 € |
| DLRG Bermatingen/Markdorf | Zuschuss/Kosten Hallenbenutzung auf Antrag | | | | 4.450,00 € | 4.450,00 € |
| DLRG Bermatingen/Markdorf | Zuschuss | | | | 138,60 € | 138,60 € |
| Evangelische Bücherei | Zuschuss | | | | 184,50 € | 184,50 € |
| Familienforum Markdorf e.V. | Danke-Fest für ehrenamtl. Flüchtlingsarbeit auf Antrag | | | | 204,11 € | 204,11 € |
| Familienforum Markdorf e.V. | Zuschuss MGH - Kleinkindbetreuung auf Antrag | | | | 5.500,00 € | 5.500,00 € |
| Familienforum Markdorf e.V. | Zuschuss MGH - Weitergabe Landeszuschuss für Betreuung | | | | 37.932,24 € | 37.932,24 € |
| Familienforum Markdorf e.V. | Zuschuss MGH - Stelle Sozialpädagoge u. kommunale Kofinanzierung | | | | 36.000,00 € | 36.000,00 € |
| Familienforum Markdorf e.V. | Übernahme Nebenkosten an Spitalfonds | | | | 25.000,00 € | 25.000,00 € |
| Familienforum Markdorf e.V. | Mietkostenzuschuss für MGH/Spitalfonds | | | | 18.000,00 € | 18.000,00 € |
| Freiwillige Feuerwehr Markdorf | Zuschuss | | | | 576,00 € | 576,00 € |
| Kath.Kirchengemeinde Ittendorf | Zuschuss | | | | 69,30 € | 69,30 € |
| Katholische Bücherei | Zuschuss | | | | 369,00 € | 369,00 € |
| Kinderchor St. Nikolaus | Zuschuss Jugendchor St. Nikolaus | | | | 230,40 € | 230,40 € |
| Kindergarten St. Nikolaus | Zuschuss Kath. Kindergarten St. Nikolaus | | 65.733,33 € | | | 788.799,96 € |
| Kirchenchor Hepbach-Bergheim | Zuschuss | | | | 230,40 € | 230,40 € |
| Kunstverein Markdorf | Zuschuss auf Antrag | | | | 17.600,00 € | 17.600,00 € |
| Kunstverein Markdorf | Übernahme Miete (17.900 €) + Bewirtschaftung (23.646 €) | | | | 41.546,00 € | 41.546,00 € |
| Markdorf Marketing e.V. | Zuschuss Standortmarketing | | | 15.000,00 € | | 60.000,00 € |
| Musikfreunde Markdorf e.V. | Zuschuss | | | | 1.656,00 € | 1.656,00 € |
| Musikschule Raumschaft | Zuschuss Musikschule | | | 45.859,50 € | | 183.438,00 € |
| Musikverein Ittendorf | Zuschuss | | | | 2.691,00 € | 2.691,00 € |
| Musikverein Riedheim | Zuschuss | | | | 3.231,00 € | 3.231,00 € |
| Nikolausfeier Kirche Hepbach | Zuschuss | | | | 130,00 € | 130,00 € |
| Seniorenkreis Leimbach | Zuschuss | | | | 250,00 € | 250,00 € |
| Seniorenkreis Hepbach | Zuschuss | | | | 150,00 € | 150,00 € |

| | | | | |
|-------------------------------|-------------------------------|----------|--------------|--------------|
| Seniorenkreis St. Martin | Zuschuss | | 150,00 € | 150,00 € |
| Spielmanns- und Fanfarenzug | Zuschuss | | 234,00 € | 234,00 € |
| Spitalfonds Markdorf | Zuschuss an DRK - Garage | | 51,13 € | 51,13 € |
| Spitalfonds Markdorf | Zuschuss - Pacht Segelflieger | | 48,06 € | 48,06 € |
| Sportclub Markdorf 1910 e.V. | Zuschuss Beaufsichtigung | 180,00 € | | 2.160,00 € |
| Sportclub Markdorf | Toilettenanlagen | | 410,00 € | 410,00 € |
| Sportfr. Ittendorf/Ahausen | Zuwendung an Vereine | | 230,40 € | 230,40 € |
| Stadtkapelle Markdorf | Zuschuss Konzert auf Antrag | | 3.930,00 € | 3.930,00 € |
| Stadtkapelle Markdorf | Zuschuss | 344,25 € | | 4.131,00 € |
| Stadtkapelle Markdorf | Zuschuss Dirigent | 138,07 € | | 1.656,84 € |
| Stadtkapelle Markdorf | Zuschuss Jugendkapelle | | 920,70 € | 920,70 € |
| Stadtkapelle Markdorf | Zuschuss Noten + Instrumente | | 828,90 € | 828,90 € |
| Therapeutisches Reiten | Zuschuss | | 3.150,00 € | 3.150,00 € |
| Tierschutzverein | Unterbringung Fundtiere | | 17.264,40 € | 17.264,40 € |
| Ton in Ton e.V. | Zuschuss | | 500,00 € | 500,00 € |
| Toolbox Bodensee e.V. | Zuschuss auf Antrag | | 1.000,00 € | 1.000,00 € |
| Tourismugemeinschaft | Zuschuss | | 129.000,00 € | 129.000,00 € |
| Trachtengruppe Markdorf | Zuschuss auf Antrag | | 520,00 € | 520,00 € |
| Turnverein Markdorf 1880 E.V. | Zuschuss | | 360,00 € | 360,00 € |
| Verrechnungsstelle für Kath. | Zuschuss / Anteil Sozialmobil | 60,00 € | | 720,00 € |
| VDK Sozialverband | Zuschuss | | 150,00 € | 150,00 € |
| Zukunftswerkstatt/Tafel | Mietkostenzuschuss | 350,00 € | | 4.200,00 € |
| Nette Toilette (8 Betriebe) | | 50,00 € | | 4.800,00 € |

Innere Verrechnungen

| | | |
|--|------------------------------|-------------|
| ADAC | Pacht 2023 Flst. Nr. 3131 | 480,00 € |
| Hundefreunde Markdorf | Pacht 2023 Flst. Nr. 1034 | 123,00 € |
| Turnverein Markdorf | Pacht 2023 Flst. Nr. 1402/9 | 8,44 € |
| Turnverein Markdorf | Pacht 2023 Flst. Nr. 1402/11 | 8,43 € |
| Tennis Club | Pacht 2023 Flst Nr. 1090/3 | 746,08 € |
| Tennis Club | Pacht 2023 Flst Nr. 1090/1 | 2.014,90 € |
| Modellfluggruppe | Pacht 2023 FlstNr. 276 + 347 | 200,00 € |
| Segelfliegergruppe | Pacht 2023 Flst. Nr. 3224 | 233,15 € |
| Deutsches Rotes Kreuz | Übernahme Raumkosten | 2.400,00 € |
| Markdorf Marketing e.V. | Übernahme Raumkosten | 9.161,04 € |
| Musikschule Raumschaft | Übernahme Raumkosten | 37.416,19 € |
| Volkshochschule | Übernahme Raumkosten | 4.225,00 € |
| Verrechnungen Hallenmieten Veranstaltungen bis 11/23 | | 17.200,00 € |
| Übernahme Hallennutzung BZM | Jahr 2022 | 46.920,00 € |

Übersicht über die Zuordnung der Produktbereiche und –gruppen zu den Teilhaushalten

Haushaltsplan 2024 der Stadt Markdorf



Übersicht über die Zuordnung der Produktb. und Produktgr. zu den Teilhaushalten

Stadt Markdorf

| Produktbereich 11 Innere Verwaltung | | | | | |
|--|--|---------|---|--------------|----------------------------|
| Produktgruppe | | Produkt | | Teilhaushalt | |
| Nr. | Bezeichnung | Nr. | Bezeichnung | Nr. | Bezeichnung |
| 1110 | Gemeindeorgane, Ortschaftsverfassung - [THH 1] | 111000 | Steuerung | 1 | Innere Verwaltung |
| 1111 | Hauptamt - [THH 1] | 111100 | Geschäftsführ. Gemeinderat, Ortschaftsrat, Ausschüsse, sonst. Gremien | 1 | Innere Verwaltung |
| 1120 | Organisation und EDV - [THH 1] | 112000 | Organisation und EDV | 1 | Innere Verwaltung |
| 1121 | Personalwesen - [THH 1] | 112100 | Personalwesen | 1 | Innere Verwaltung |
| | | 112103 | Ausbildung | 1 | Innere Verwaltung |
| 1122 | Finanzverwaltung, Kasse - [THH 1] | 112200 | Finanzverwaltung, Kasse | 1 | Innere Verwaltung |
| 1124 | Gebäudemanagement, Techn. Immobilienmanagement - [THH 1] | 112400 | Gebäudemanagement, Techn. Immobilienmanagement | 1 | Innere Verwaltung |
| | | 112403 | Gebäudemanagement | 1 | Innere Verwaltung |
| 1125 | Grünanlagen, Werkstätten und Fahrzeuge - [THH 1] | 112500 | Grünanlagen, Werkstätten und Fahrzeuge | 1 | Innere Verwaltung |
| 1126 | Zentrale Dienstleistungen - [THH 1] | 112600 | Zentrale Dienstleistungen | 1 | Innere Verwaltung |
| 1130 | Presse- und Öffentlichkeitsarbeit - [THH 1] | 113000 | Presse- und Öffentlichkeitsarbeit | 1 | Innere Verwaltung |
| 1133 | Grundstücksmanagement - [THH 1] | 113300 | Grundstücksmanagement | 1 | Innere Verwaltung |
| Produktbereich 12 Sicherheit und Ordnung | | | | | |
| Produktgruppe | | Produkt | | Teilhaushalt | |
| Nr. | Bezeichnung | Nr. | Bezeichnung | Nr. | Bezeichnung |
| 1210 | Statistik und Wahlen - [THH 2] | 121000 | Statistik und Wahlen | 2 | Sicherheit und Ordnung |
| 1220 | Ordnungswesen - [THH 2] | 122000 | Ordnungswesen | 2 | Sicherheit und Ordnung |
| 1221 | Verkehrswesen - [THH 2] | | | | |
| | | 122103 | Überwachung des ruhenden Verkehrs | 2 | Sicherheit und Ordnung |
| 1222 | Einwohnerwesen - [THH 2] | 122200 | Einwohnerwesen | 2 | Sicherheit und Ordnung |
| 1223 | Personenstandswesen - [THH 2] | 122300 | Personenstandswesen | 2 | Sicherheit und Ordnung |
| 1224 | Kommunales Grundbuchwesen - [THH 2] | 122400 | Kommunales Grundbuchwesen | 2 | Sicherheit und Ordnung |
| 1260 | Brandschutz - [THH 2] | 126000 | Brandschutz | 2 | Sicherheit und Ordnung |
| 1270 | Rettungsdienst - [THH 2] | 127000 | Rettungsdienst | 2 | Sicherheit und Ordnung |
| 1280 | Katastrophenschutz - [THH 2] | 128000 | Katastrophenschutz | 2 | Sicherheit und Ordnung |
| Produktbereich 21 Schulträgeraufgaben | | | | | |
| Produktgruppe | | Produkt | | Teilhaushalt | |
| Nr. | Bezeichnung | Nr. | Bezeichnung | Nr. | Bezeichnung |
| 2110 | Allgemeinbildende Schulen - [THH 3] | 211001 | Grundschulen Markdorf und Leimbach | 3 | Schulen |
| 2140 | Schülerbezogene Leistungen - [THH 3] | 214001 | Schülerbeförderung | 3 | Schulen |
| 2150 | Sonstige schulische Aufgaben und Einrichtungen - [THH 3] | 215000 | Sonstige schulische Aufgaben und Einrichtungen | 3 | Schulen |
| | | 215003 | Förderung von Schulen in anderer Trägerschaft | 3 | Schulen |
| Produktbereich 25 Archiv | | | | | |
| Produktgruppe | | Produkt | | Teilhaushalt | |
| Nr. | Bezeichnung | Nr. | Bezeichnung | Nr. | Bezeichnung |
| 2520 | Kommunale Museen - [THH 4] | 252001 | Pflege des Museumsguts | 4 | Sport, Kultur und Soziales |
| 2521 | Archiv - [THH 4] | 252100 | Archiv | 4 | Sport, Kultur und Soziales |
| Produktbereich 26 Theater, Konzerte, Musikschulen | | | | | |
| Produktgruppe | | Produkt | | Teilhaushalt | |
| Nr. | Bezeichnung | Nr. | Bezeichnung | Nr. | Bezeichnung |
| 2610 | Theater - [THH 4] | 261000 | Theater | 4 | Sport, Kultur und Soziales |
| 2620 | Förderung der Musik - [THH 4] | 262000 | Förderung der Musik | 4 | Sport, Kultur und Soziales |
| | | 262004 | Förderung der Musik | 4 | Sport, Kultur und Soziales |

Haushaltsplan 2024 der Stadt Markdorf



Übersicht über die Zuordnung der Produktb. und Produktgr. zu den Teilhaushalten

Stadt Markdorf

| Produktbereich 27 Volkshochschule, Bibliotheken | | | | | |
|---|--|---------|--|--------------|----------------------------|
| Produktgruppe | | Produkt | | Teilhaushalt | |
| Nr. | Bezeichnung | Nr. | Bezeichnung | Nr. | Bezeichnung |
| 2710 | Volkshochschulen - [THH 4] | 271000 | Volkshochschulen | 4 | Sport, Kultur und Soziales |
| 2720 | Bibliotheken - [THH 4] | 272000 | Bibliotheken | 4 | Sport, Kultur und Soziales |
| Produktbereich 28 Sonstige Kulturpflege | | | | | |
| Produktgruppe | | Produkt | | Teilhaushalt | |
| Nr. | Bezeichnung | Nr. | Bezeichnung | Nr. | Bezeichnung |
| 2810 | Sonstige Kulturpflege - [THH 4] | 281000 | Sonstige Kulturpflege | 4 | Sport, Kultur und Soziales |
| Produktbereich 29 Förderung von Kirchengemeinden u. sonst. Religionsgemeinschaften | | | | | |
| Produktgruppe | | Produkt | | Teilhaushalt | |
| Nr. | Bezeichnung | Nr. | Bezeichnung | Nr. | Bezeichnung |
| 2910 | Förderung von Kirchengemeinden u. sonst. Religionsgemeinschaften - [THH 4] | 291000 | Förderung von Kirchengemeinden u. sonst. Religionsgemeinschaften | 4 | Sport, Kultur und Soziales |
| Produktbereich 31 Soziale Hilfen | | | | | |
| Produktgruppe | | Produkt | | Teilhaushalt | |
| Nr. | Bezeichnung | Nr. | Bezeichnung | Nr. | Bezeichnung |
| 3140 | Soziale Einrichtungen - [THH 4] | 314001 | Soziale Einrichtungen für ältere Menschen (ohne Pflegeeinrichtungen) | 4 | Sport, Kultur und Soziales |
| | | 314002 | Soziale Einrichtungen für pflegebedürftige ältere Menschen | 4 | Sport, Kultur und Soziales |
| | | 314005 | Soziale Einrichtungen für Wohnungslose | 4 | Sport, Kultur und Soziales |
| | | 314007 | Soz. Einr. f. Flüchtl. u. Asylbewerber (Anschlußunterbringung Städte u. Gde.) | 4 | Sport, Kultur und Soziales |
| | | 314009 | Anderere Soziale Einrichtungen | 4 | Sport, Kultur und Soziales |
| 3160 | Sonstige Förderung von Trägern der Wohlfahrtspflege - [THH 4] | 316000 | Sonstige Förderung von Trägern der Wohlfahrtspflege | 4 | Sport, Kultur und Soziales |
| 3180 | Sonstige soziale Hilfen und Leistungen - [THH 4] | 318000 | Sonstige soziale Hilfen und Leistungen | 4 | Sport, Kultur und Soziales |
| | | 318010 | Betreuung u. Förderung d. Integr. v. Flüchtl., Asylbewerbern u. Koord. - THH 4 | 4 | Sport, Kultur und Soziales |
| Produktbereich 36 Kinder-, Jugend und Familienhilfe | | | | | |
| Produktgruppe | | Produkt | | Teilhaushalt | |
| Nr. | Bezeichnung | Nr. | Bezeichnung | Nr. | Bezeichnung |
| 3620 | Allgemeine Förderung junger Menschen - [THH 4] | 362001 | Kinder- und Jugendarbeit | 4 | Sport, Kultur und Soziales |
| | | 362002 | Jugendsozialarbeit, Jugendsozialarbeit an Schulen im Rahmen SGB VIII | 4 | Sport, Kultur und Soziales |
| | | 362003 | Beteiligung und Interessenvertretung von Kindern und Jugendlichen | 4 | Sport, Kultur und Soziales |
| | | 362004 | Einrichtungen der Jugendarbeit | 4 | Sport, Kultur und Soziales |
| 3650 | Tageseinrichtungen für Kinder - [THH 4] | 365001 | Tageseinrichtungen für Kinder | 4 | Sport, Kultur und Soziales |
| Produktbereich 41 Gesundheitsdienste | | | | | |
| Produktgruppe | | Produkt | | Teilhaushalt | |
| Nr. | Bezeichnung | Nr. | Bezeichnung | Nr. | Bezeichnung |
| 4140 | Maßnahmen der Gesundheitspflege - [THH 4] | 414000 | Maßnahmen der Gesundheitspflege | 4 | Sport, Kultur und Soziales |
| Produktbereich 42 Sport und Erholung | | | | | |
| Produktgruppe | | Produkt | | Teilhaushalt | |
| Nr. | Bezeichnung | Nr. | Bezeichnung | Nr. | Bezeichnung |
| 4210 | Förderung des Sports - [THH 4] | 421000 | Förderung des Sports | 4 | Sport, Kultur und Soziales |
| 4241 | Sportstätten - [THH 4] | 424100 | Sportstätten | 4 | Sport, Kultur und Soziales |
| | | 424101 | Gedeckte Sportflächen bis 27 m x 45 m | 4 | Sport, Kultur und Soziales |
| | | 424102 | Freisportanlagen | 4 | Sport, Kultur und Soziales |

Haushaltsplan 2024 der Stadt Markdorf



Übersicht über die Zuordnung der Produktb. und Produktgr. zu den Teilhaushalten

Stadt Markdorf

| Produktbereich 42 Sport und Erholung | | | | | |
|---|--|---------|---|--------------|----------------------------|
| Produktgruppe | | Produkt | | Teilhaushalt | |
| Nr. | Bezeichnung | Nr. | Bezeichnung | Nr. | Bezeichnung |
| | | 424103 | Sondersportanlagen | 4 | Sport, Kultur und Soziales |
| Produktbereich 51 Räumliche Planung und Entwicklung | | | | | |
| Produktgruppe | | Produkt | | Teilhaushalt | |
| Nr. | Bezeichnung | Nr. | Bezeichnung | Nr. | Bezeichnung |
| 5110 | Stadtentwicklung städtebaul. Planung Verkehrsplanung u. Stadterneuerung -[THH 5] | 511000 | Stadtentwicklung städtebaul. Planung Verkehrsplanung u. Stadterneuerung | 5 | Bauen und Umwelt |
| | | 511009 | Städtebauliche Sanierungsmaßnahmen und städtebauliche nach Sonderprogr | 5 | Bauen und Umwelt |
| 5111 | Flächen- und grundstückbezogene Daten und Grundlagen - [THH 5] | 511100 | Flächen- und grundstückbezogene Daten und Grundlagen | 5 | Bauen und Umwelt |
| Produktbereich 52 Bauen und Wohnen | | | | | |
| Produktgruppe | | Produkt | | Teilhaushalt | |
| Nr. | Bezeichnung | Nr. | Bezeichnung | Nr. | Bezeichnung |
| 5210 | Bauordnung - [THH 5] | 521000 | Bauordnung | 5 | Bauen und Umwelt |
| 5220 | Wohnungsbauförderung und Wohnungsversorgung - [THH 5] | 522000 | Wohnungsbauförderung und Wohnungsversorgung | 5 | Bauen und Umwelt |
| 5230 | Denkmalschutz und Denkmalpflege - [THH 5] | 523000 | Denkmalschutz und Denkmalpflege | 5 | Bauen und Umwelt |
| Produktbereich 53 Ver- und Entsorgung | | | | | |
| Produktgruppe | | Produkt | | Teilhaushalt | |
| Nr. | Bezeichnung | Nr. | Bezeichnung | Nr. | Bezeichnung |
| 5310 | Elektrizitätsversorgung - [THH 5] | 531000 | Elektrizitätsversorgung | 5 | Bauen und Umwelt |
| 5320 | Gasversorgung - [THH 5] | 532000 | Gasversorgung | 5 | Bauen und Umwelt |
| 5330 | Wasserversorgung - [THH 5] | 533000 | Wasserversorgung | 5 | Bauen und Umwelt |
| 5340 | Fernwärmeversorgung - [THH 5] | 534000 | Fernwärmeversorgung | 5 | Bauen und Umwelt |
| 5360 | Telekommunikationseinrichtungen - [THH 5] | 536000 | Telekommunikationseinrichtungen | 5 | Bauen und Umwelt |
| 5370 | Abfallwirtschaft - [THH 5] | 537000 | Abfallwirtschaft | 5 | Bauen und Umwelt |
| 5380 | Abwasserbeseitigung - [THH 5] | 538000 | Abwasserbeseitigung | 5 | Bauen und Umwelt |
| Produktbereich 54 Verkehrsflächen und -anlagen, ÖPNV | | | | | |
| Produktgruppe | | Produkt | | Teilhaushalt | |
| Nr. | Bezeichnung | Nr. | Bezeichnung | Nr. | Bezeichnung |
| 5410 | Gemeindestraßen - [THH 5] | 541000 | Gemeindestraßen | 5 | Bauen und Umwelt |
| | | 541001 | Straßen, Wege, Plätze | 5 | Bauen und Umwelt |
| | | 541002 | Verkehrsausstattung | 5 | Bauen und Umwelt |
| 5450 | Straßenreinigung und Winterdienst - [THH 5] | | | | |
| | | 545001 | Straßenreinigung | 5 | Bauen und Umwelt |
| | | 545002 | Winterdienst | 5 | Bauen und Umwelt |
| 5460 | Parkierungseinrichtungen - [THH 5] | | | | |
| | | 546001 | Parkhäuser/Tiefgaragen | 5 | Bauen und Umwelt |
| | | 546002 | Parkplätze | 5 | Bauen und Umwelt |
| 5470 | Verkehrsbetriebe/ÖPNV - [THH 5] | 547000 | Verkehrsbetriebe/ÖPNV | 5 | Bauen und Umwelt |
| 5480 | Sonstiger Personen- und Güterverkehr - [THH 5] | 548000 | Sonstiger Personen- und Güterverkehr | 5 | Bauen und Umwelt |
| 5490 | Öffentliche Toilettenanlagen - [THH 5] | 549000 | Öffentliche Toilettenanlagen | 5 | Bauen und Umwelt |
| Produktbereich 55 Natur- und Landschaftspflege, Friedhofswesen | | | | | |
| Produktgruppe | | Produkt | | Teilhaushalt | |
| Nr. | Bezeichnung | Nr. | Bezeichnung | Nr. | Bezeichnung |
| 5510 | Öffentliches Grün Landschaftsbau - [THH 5] | 551001 | Grün- und Parkanlagen | 5 | Bauen und Umwelt |
| | | 551002 | Freizeitanlagen und Spielflächen | 5 | Bauen und Umwelt |

Haushaltsplan 2024 der Stadt Markdorf



Übersicht über die Zuordnung der Produktb. und Produktgr. zu den Teilhaushalten

Stadt Markdorf

| Produktbereich 55 Natur- und Landschaftspflege, Friedhofswesen | | | | | |
|---|--|---------|---|--------------|-----------------------------|
| Produktgruppe | | Produkt | | Teilhaushalt | |
| Nr. | Bezeichnung | Nr. | Bezeichnung | Nr. | Bezeichnung |
| 5520 | Gewässerschutz, öffentl. Gewässer und wasserb. Anlagen - [THH 5] | 552000 | Gewässerschutz Öffentl Gewässer Wasserb Anlagen | 5 | Bauen und Umwelt |
| 5530 | Friedhofs- und Bestattungswesen - [THH 5] | 553000 | Friedhofs- und Bestattungswesen | 5 | Bauen und Umwelt |
| | | 553005 | Leichen- und Trauerhallen | 5 | Bauen und Umwelt |
| 5540 | Naturschutz und Landschaftspflege - [THH 5] | 554000 | Naturschutz und Landschaftspflege | 5 | Bauen und Umwelt |
| 5541 | Klimaschutz | 554100 | Klimaschutz | 5 | Bauen und Umwelt |
| 5550 | Forstwirtschaft - [THH 5] | 555000 | Forstwirtschaft | 5 | Bauen und Umwelt |
| 5551 | Landwirtschaft - [THH 5] | 555100 | Landwirtschaft | 5 | Bauen und Umwelt |
| Produktbereich 56 Umweltschutz | | | | | |
| Produktgruppe | | Produkt | | Teilhaushalt | |
| Nr. | Bezeichnung | Nr. | Bezeichnung | Nr. | Bezeichnung |
| 5610 | Umweltschutzmaßnahmen - [THH 5] | 561000 | Umweltschutzmaßnahmen | 5 | Bauen und Umwelt |
| Produktbereich 57 Wirtschaft und Tourismus | | | | | |
| Produktgruppe | | Produkt | | Teilhaushalt | |
| Nr. | Bezeichnung | Nr. | Bezeichnung | Nr. | Bezeichnung |
| 5710 | Wirtschaftsförderung - [THH 6] | 571000 | Wirtschaftsförderung | 6 | Wirtschaft und Tourismus |
| 5730 | Allgemeine Einrichtungen und Unternehmen - [THH 6] | 573000 | Allgemeine Einrichtungen und Unternehmen | 6 | Wirtschaft und Tourismus |
| | | 573008 | Festhallen und Festplätze | 6 | Wirtschaft und Tourismus |
| 5750 | Tourismus - [THH 6] | 575000 | Tourismus | 6 | Wirtschaft und Tourismus |
| Produktbereich 61 Allgemeine Finanzwirtschaft | | | | | |
| Produktgruppe | | Produkt | | Teilhaushalt | |
| Nr. | Bezeichnung | Nr. | Bezeichnung | Nr. | Bezeichnung |
| 6110 | Steuern, allgemeine Zuweisungen, allg. Umlagen - [THH 7] | 611000 | Steuern, allgemeine Zuweisungen, allg. Umlagen | 7 | Allgemeine Finanzwirtschaft |
| 6120 | Sonstige allgemeine Finanzwirtschaft - [THH 7] | 612000 | Sonstige allgemeine Finanzwirtschaft | 7 | Allgemeine Finanzwirtschaft |
| 6130 | Jahresabschlussbuchungen, Abwicklung der Vorjahre - [THH 7] | 613000 | Abwicklung der Vorjahre | 7 | Allgemeine Finanzwirtschaft |

Wirtschaftsplan
für den
Eigenbetrieb
Städtische Abwasserbeseitigung
für das
Wirtschaftsjahr 2024



Wirtschaftsplan des Eigenbetriebs „Abwasserbeseitigung“ der Stadt Markdorf

für das Wirtschaftsjahr 2024

Inhaltsverzeichnis

1. Feststellung des Wirtschaftsplanes
2. Verwaltungsbericht
3. Betriebsbericht
4. Erfolgsplan
5. Liquiditätsplan/Finanzplan 2023 - 2027
6. Investitionsplan/Planungsübersicht 2023 - 2027
7. Darlehensübersicht
8. Einzeldarstellung der Investitionsmaßnahmen 2023 - 2027
9. G&V und Bilanz zum 31.12.2022
10. Voraussichtliche Entwicklung der Liquidität

Wirtschaftsplan 2024 des Eigenbetriebs „Abwasserbeseitigung“ der Stadt Markdorf

Auf Grund von § 14 des Eigenbetriebsgesetzes für Baden-Württemberg, in der Fassung vom 8. Januar 1992 (GBl. 1992, 21), in Verbindung mit § 96 der Gemeindeordnung für Baden-Württemberg, in der Fassung vom 24. Juli 2000 (GBl. 2000, 581), hat der Gemeinderat der Stadt Markdorf am 19. Dezember 2023 folgenden Wirtschaftsplan 2024 für den Eigenbetrieb „Abwasserbeseitigung“ festgestellt:

§ 1 Wirtschaftsplan

(1) Der Wirtschaftsplan wird festgesetzt:

| 1. Im Ergebnisplan mit den folgenden Beträgen | EUR |
|---|--------------------|
| 1.1 Gesamtbetrag der Erträge von | 3.442.000 |
| 1.2 Gesamtbetrag der Aufwendungen von | - 3.442.000 |
| 1.3 Jahresergebnis | 0 |
| Im Liquiditätsplan mit den folgenden Beträgen | EUR |
| 2.1 Gesamtbetrag der Einzahlungen aus laufender Geschäftstätigkeit von | 2.651.000 |
| 2.2 Gesamtbetrag der Auszahlungen aus laufender Geschäftstätigkeit von | - 1.777.000 |
| 2.3 Zahlungsmittelüberschuss /-bedarf aus laufender Geschäftstätigkeit (Saldo aus 2.1. und 2.2.) von | 874.000 |
| 2.4 Gesamtbetrag der Einzahlungen aus Investitionstätigkeit von | 0 |
| 2.5 Gesamtbetrag der Auszahlungen aus Investitionstätigkeit von | - 1.152.000 |
| 2.6 Veranschlagter Finanzierungsmittelüberschuss -/bedarf aus Investitionstätigkeit (Saldo aus 2.4 und 2.5) von | - 1.152.000 |
| 2.7 Veranschlagter Finanzierungsmittelüberschuss -/bedarf aus laufender Geschäftstätigkeit und Investitionstätigkeit | - 278.000 |
| 2.8 Gesamtbetrag der Einzahlungen aus Finanzierungstätigkeit von | 1.317.000 |
| 2.9 Gesamtbetrag der Auszahlungen aus Finanzierungstätigkeit von | - 1.075.000 |

Haushalts- und Wirtschaftspläne 2024 Stadt Markdorf "Abwasserbeseitigung"

| | | |
|------|---|---------|
| 2.10 | Veranschlagter Finanzierungsmittelüberschuss /-bedarf aus Finanzierungstätigkeit (Saldo aus 2.8 und 2.9) von | 242.000 |
| 2.11 | Saldo des Liquiditätsplans/Veranschlagte Änderungen des Finanzierungsmittelbestands zum Ende des Wirtschaftsjahres (Saldo | -36.000 |

- (2) Der Gesamtbetrag der Verpflichtungsermächtigungen wird auf 0,00 Euro festgesetzt.

§ 3 Kreditermächtigungen

Der Gesamtbetrag der für den Versorgungsbetrieb im Vermögensplan vorgesehenen Kreditaufnahmen wird für das Wirtschaftsjahr 2024 auf 1.152.000,00 Euro festgesetzt.

§ 4 Kassenkreditermächtigung

Der Höchstbetrag der Kassenkredite wird auf 500.000,00 Euro festgesetzt.

§ 5 Inkrafttreten

Dieser Wirtschaftsplan tritt zum 1. Januar 2024 in Kraft.

Ausgefertigt:

Markdorf, 19. Dezember 2023

Georg Riedmann

Bürgermeister

Verwaltungsbericht

Die Abwasserbeseitigung wird seit 01.01.1995 als Eigenbetrieb geführt. Dieser hat zwar keine eigene Rechtspersönlichkeit, wird aber als Sondervermögen mit Sonderrechnung geführt.

Der Eigenbetrieb wird nach den Vorschriften des Eigenbetriebsgesetzes, der Eigenbetriebsverordnung sowie der Betriebssatzung für den Eigenbetrieb "Städtische Abwasserbeseitigung" vom 15.11.1994 geführt.

Die nachstehenden aufgeführten Überlegungen haben zu einer Ausgliederung der Abwasserbeseitigung aus dem Haushalt der Gemeinde geführt:

- hohe Kosten der Entsorgungswirtschaft rechtfertigen eine eigene Wirtschaftsführung
- Erleichterung der Finanzierung der Investitionen für die Abwasserbeseitigung losgelöst von den Zwängen des Gesamthaushaltes
- Sicherstellung der zweckentsprechenden Verwendung der über Benutzungsgebühren erwirtschafteten Abschreibungen
- Ausmaß der Kostendeckung und die Erfolgskontrolle können transparenter dargestellt werden
- Überschüsse und Fehlbeträge werden im Rahmen eines Sonderabschlusses für die Einrichtung auf die neue Rechnung vorgetragen
- finanzielle Konsequenzen aller betrieblichen Entscheidungen werden deutlicher sichtbar
- Refinanzierung der Kreditleistungen über Gebühren
- Verschuldungsgrenzen losgelöst vom Gesamthaushalt

Der Eigenbetrieb hat die Aufgabe, das im Gemeindegebiet anfallende Abwasser nach Maßgabe der Abwassersatzung der Stadt Markdorf, in der jeweils geltenden Fassung, den

Grundstückseigentümern abzunehmen, zu sammeln, zu reinigen und schadlos abzuleiten. Er kann sich auf Grund von Vereinbarungen dazu verpflichten, das Abwasser von außerhalb des Gemeindegebietes gelegenen Grundstücken zu beseitigen.

Wirtschaftsplan 2024

Durch das Urteil des Verwaltungsgerichtshofes Baden-Württemberg vom 11.03.2010 wurde entschieden, dass die Erhebung einer nach dem Frischwassermaßstab berechneten einheitlichen Abwassergebühr für die Schmutz- und Niederschlagswasserentsorgung auch bei kleineren Gemeinden in aller Regel gegen den Gleichheitssatz des Art. 3 Abs. 1 GG sowie das Äquivalenzprinzip verstößt. Abwassergebühren sind seither getrennt nach Schmutz- und Niederschlagswasserbeseitigung (gesplittete Abwassergebühr) zu erheben. Die Kalkulation der Gebührensätze wurde getrennt für die Kostenträger Schmutzwasser und Niederschlagswasser auf der Basis der aktuellen Rechtsprechung erstellt. Der Gebührensatz für die zentrale Schmutzwasserbeseitigung betrug rückwirkend zum 01.01.2010 1,71 €/m³ und der Gebührensatz für die Niederschlagswasserbeseitigung 0,32 €/m². Zum 01.01.2013 wurden die Schmutzwassergebühren auf 1,95 €/m³ und die Niederschlagswassergebühr auf 0,23 €/m² angepasst.

Der Gemeinderat hat in seiner Sitzung vom 17.10.2023 der vorgelegten Gebührenkalkulation von Oktober 2023 zugestimmt. Die Stadt Markdorf hat als Gebührenmaßstab weiterhin für die Schmutzwassergebühr den Frischwassermaßstab gewählt. Der Gebührenmaßstab für die Niederschlagswassergebühr ist die angeschlossene überbaute und darüber hinaus befestigte Fläche. Der in der Gebührenkalkulation berücksichtigten Abschreibungs- und Verzinsungsmethoden sowie den Abschreibungs- und Zinssätzen stimmte der Gemeinderat ebenfalls zu. Auf der Grundlage dieser Gebührenkalkulation wurden die Abwassergebühren für den Zeitraum 01/2024 – 12/2025 wie folgt festgesetzt:

- Schmutzwassergebühr 2,24 €/m³
- Niederschlagswassergebühr 0,49 €/m² überbaute und befestigte Fläche

Haushalts- und Wirtschaftspläne 2024 Stadt Markdorf "Abwasserbeseitigung"

Der Wirtschaftsplan des Jahres 2024, weist keinen handelsrechtlichen Gewinn oder Verlusts aus. Gebührenrechtlich handelt es sich lediglich um Kostendeckung, da gebührenrechtlich die Verzinsung des Anlagekapitals vorgeschrieben ist.

Das Volumen des Erfolgsplanes hat sich gegenüber dem Wirtschaftsjahr 2023 um 12.000,00 € auf 3.442.000,00 € vermindert.

Die Stadt Markdorf und Ihre Eigenbetriebe haben ab 01. Januar 2023 auf das neue Eigenbetriebsrecht umstellt. Der Gemeinderat hat sich auf Empfehlung der Verwaltung dafür entschieden, bei der Anwendung des HGB zu bleiben. Der grundlegende Unterschied liegt künftig bei der Finanzrechnung. Hier löst die Veranschlagung der Kassenmittel/Liquidität den bisherigen Deckungsmittelüberhang/-fehlbetrag im Vermögensplan ab.

Maßgeblichen Anteil hierbei haben:

| | |
|--|----------------|
| - Schmutzwassergebühren | 1.657.600,00 € |
| - Niederschlagswassergebühren | 516.000,00 € |
| - Straßenkostenentwässerungsanteil | 463.000,00 € |
| - Abschreibungen aus Sachanlagen | 1.015.000,00 € |
| - Abschreibungen aus Finanzanlagen | 250.000,00 € |
| - Unterhaltung Kanalnetz | 364.000,00 € |
| - Unterhaltung von ABWPW + RÜB (Bauwerke) | 60.000,00 € |
| - Unterhaltung von ABWPW + RÜB (Technik) | 35.000,00 € |
| - Rechts- und Beratungskosten (Ingenieurbüro) | 36.000,00 € |
| - Betriebskostenumlagen an Abwasserzweckverbände | 890.900,00 € |
| - Löhne & Gehälter | 150.000,00 € |
| - Zinsaufwand | 400.000,00 € |

Allgemeines

2.1 Anschlussgrade an die öffentliche Kanalisation (Stand 07.2023)

| | Markdorf | Ittendorf | Riedheim | Markdorf gesamt |
|--|-----------------|------------------|-----------------|------------------------|
| Einwohner gesamt | 11.588 | 867 | 2.207 | 14.662 |
| Einwohner nicht angeschlossen | 23 | 22 | 5 | 50 |
| Anschlussgrad in % | 99,80 | 97,46 | 99,77 | 99,66 |
| Einwohner angeschlossen mit vorgeschalteter Kleinkläranlage (Möggenweiler) | 0 | 0 | 0 | 0 |
| Wasserrechtlich zugelassene dezentrale Abwasserbeseitigung (Pflanzkläranlage, SBR und Tropfkörperanlage) | 21 | 18 | 0 | 39 |

Ausblick

Die Globalberechnung aus dem Jahr 1997 wurde im Laufe des Jahres 2018 überarbeitet. Dabei wurden die eingetretenen Entwicklungen auf der Kosten- und Flächenseite (Fortschreibung Flächennutzungsplan) berücksichtigt. Mit Satzungsänderung sind die Beitragssätze zum 01.05.2018 wie folgt neu festgesetzt worden:

| | Beitragssätze ab 2018 | Beitragssätze ab 1997 |
|--------------------|------------------------------|------------------------------|
| Kanalbeitrag | 3,70 €/qm Nutzfläche | 5,10 €/qm Nutzfläche |
| Klärbeitrag | 3,00 €/qm Nutzfläche | 2,45 €/qm Nutzfläche |
| Wasservers.beitrag | 5,60 €/qm Nutzfläche | 3,50 €/qm Nutzfläche |

Nachdem der Flächennutzungsplan bis zum Jahr 2025 rechtsgültig wird, ist die Globalberechnung im Laufe des Jahres 2017/2018 überarbeitet worden. Seit dem 01.07.2008 gelten die neuen Förderrichtlinien Wasserwirtschaft 2009. Der Betrag, den das Wasser- und Abwasserentgelt erreichen muss, um an einer Förderung teilhaben zu können (Antragsschwelle), wurde von bisher 5,50 €/m³ auf 5,90 €/m³ angehoben. Unabhängig davon wird jedoch darüber hinaus die Förderung nur für solche Maßnahmen bewilligt, die von ihrer Bedeutung her oberste Priorität genießen (Parameter 1 – 3). Nach einer vorgenommenen Berechnung auf der Grundlage der neuen Förderrichtlinien beträgt der Wert für die Stadt Markdorf auf der Grundlage der Werte des Jahres 2022 6,71 €/m³ und setzt sich wie folgt zusammen:

| | |
|-----------------------------|-----------------------|
| Wasserzins | 2,40 € |
| + Auflösung aus Zählermiete | 0,18 € |
| + Auflösung aus Beiträgen | 0,33 € |
| + Abwassergebühr | 2,15 € |
| + Niederschlagswassergebühr | 0,58 € |
| + Auflösung aus Beiträgen | 1,07 € |
| | 6,71 €/m ³ |

Betriebsbericht

1. Wirtschaftsplan 2024

1.1. Erfolgsplan (Unterhaltungsmaßnahmen)

1.1.1 Unterhaltung Kanalnetz Kanalbereich (4212010)

Für die Unterhaltung des bestehenden Leitungsnetzes im Abwasserbereich wurden nachfolgende Haushaltsmittel beantragt:

| | |
|---|----------------------------|
| Kanalunterhaltung Allgemein | 95.000,- € (Brutto) |
| EKVO Kanalsanierung | 240.000,- € (Brutto) |
| Gewährleistungsabnahmen EKVO | 8.000,- € (Brutto) |
| EX-Schutz Dokument mit Atex- und VDE Prüfung | 5.000,- € (Brutto) |
| <u>Dienstleistungsvertrag mit Ing. Büro Wasser-Müller</u> | <u>16.000,- € (Brutto)</u> |
| Beantragte Gesamtsumme: | 364.000,- € (Brutto) |

1.1.2 Unterhaltung von Abwasserpumpwerke + RÜB (Bauwerke) (4212015)

Für die Unterhaltung von Abwasserpumpwerken und Regenüberlaufbecken (RÜB) wurden nachfolgende Haushaltsmittel beantragt:

| | |
|---|----------------------------|
| Unterhaltung RÜB (Bauwerke) allgemein | 10.000,- € (Brutto) |
| Retention im Stadtgebiet Revialisierung/Wartung | 10.000,- € (Brutto) |
| PDL Allgemein | 10.000,- € (Brutto) |
| <u>Markdorf Süd Austausch Sickerschicht</u> | <u>30.000,- € (Brutto)</u> |
| Beantragte Gesamtsumme: | 60.000,- € (Brutto) |

1.1.3 Unterhaltung von Abwasserpumpwerke + RÜB (Technik) (4212030)

Für die Unterhaltung der bestehenden Abwasserpumpwerke sowie die Regenüberlaufbecken (RÜB) wurden nachfolgende Haushaltsmittel beantragt:

| | |
|---|----------------------------|
| Allgemein | 15.000,- € (Brutto) |
| <u>Betreuung, Wartung und Unterhaltung PW Riedwiesen und Riedheim</u> | <u>20.000,- € (Brutto)</u> |
| Beantragte Gesamtsumme: | 35.000,- € (Brutto) |

1.1.4 Kosten Kanalkataster Kanalbereich (4212020)

Für die Aufnahme von Hausanschlussleitungen (HA) und die Katasterfortführung Kanal wurden nachfolgende Haushaltsmittel beantragt:

| | |
|-------------------------------------|--------------------|
| <u>Kanalkataster Fortschreibung</u> | 2.000,- € (Brutto) |
| Beantragte Gesamtsumme: | 2.000,- € (Brutto) |

 1.1.5 Kosten Rechts- und Beratungskosten Kanalbereich (4429400)

Für das Starkregenrisikomanagement werden für die Gefährdungsanalyse, Risikoanalyse ein Handlungskonzept erarbeitet. Dafür wurde folgende Haushaltsmittel beantragt:

| | |
|--|---------------------|
| <u>Gefährdungsanalyse, Risikoanalyse, Handlungskonzept</u> | 36.000,- € (Brutto) |
| Beantragte Gesamtsumme: | 36.000,- € (Brutto) |

1. Erfolgsplan

Die Entwicklung der Abwassergebühren verlief in den letzten Jahren wie folgt:

| | |
|------------|--------|
| 01.01.1973 | 0,36 € |
| 01.01.1976 | 1,02 € |
| 01.07.1976 | 1,33 € |
| 01.01.1993 | 1,61 € |
| 01.01.1994 | 1,74 € |
| 01.01.1996 | 2,02 € |
| 01.01.1999 | 1,82 € |
| 01.01.2001 | 1,71 € |
| 01.01.2002 | 1,70 € |
| 01.01.2007 | 1,10 € |
| 01.01.2009 | 1,70 € |

Einführung der gesplitteten Abwassergebühr zum 01.01.2010

| | |
|------------|---|
| 01.01.2010 | 1,71 € (Schmutzwasser je m ³) |
| 01.01.2010 | 0,32 € (Niederschlagswasser je m ²) |
| 01.01.2013 | 1,95 € (Schmutzwasser je m ³) |
| 01.01.2013 | 0,23 € (Niederschlagswasser je m ²) |
| 01.01.2020 | 2,15 € (Schmutzwasser je m ³) |
| 01.01.2020 | 0,50 € (Niederschlagswasser je m ²) |
| 01.01.2022 | 0,58 € (Niederschlagswasser je m ²) |
| 01.01.2024 | 2,24 € (Schmutzwasser je m ³) |
| 01.01.2024 | 0,49 € (Niederschlagswasser je m ²) |

Entwicklung der Abwassermengen in m³ und Niederschlagswasser in m²

| 2018 | 2019 | 2020 | 2021 | 2022 | Hochrechnung 2023 | Hochrechnung 2024 |
|--------------------------|--------------------------|--------------------------|--------------------------|--------------------------|--------------------------|--------------------------|
| 666.751 m ³ | 674.163 m ³ | 708.332 m ³ | 681.984 m ³ | 660.499 m ³ | 789.800 m ³ | 740.000 m ³ |
| 1.041.738 m ² | 1.046.021 m ² | 1.048.475 m ² | 1.050.758 m ² | 1.053.800 m ² | 1.086.000 m ² | 1.053.000 m ² |

2. Investitionstätigkeit

Im Vermögensplan sind Investitionen in Höhe von **1.152.000,00 €** vorgesehen. Zur Finanzierung ist eine Kreditaufnahme in Höhe von **1.152.000,00 €** notwendig.

Bei den Investitionen handelt es sich um folgende Maßnahmen:

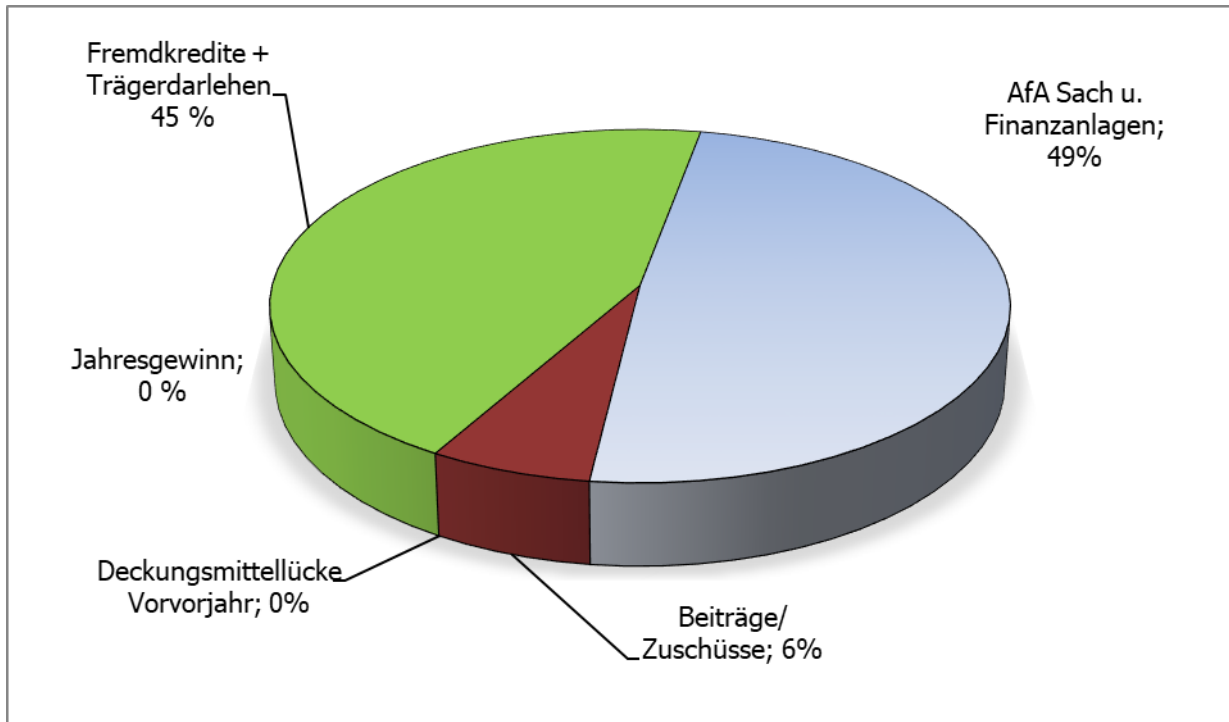
| | |
|---------------------------------------|--------------|
| Kanäle Allgemein | 25.000,00 € |
| Kanal NBG Klosteröschle | 0,00 € |
| Kanal NBG Oberfischbach Ost | 100.000,00 € |
| Kanal Paracelsusstraße Drosselschacht | 270.000,00 € |
| Kanal Fitzenweiler | 10.000,00 € |

Haushalts- und Wirtschaftspläne 2024 Stadt Markdorf "Abwasserbeseitigung"

| | |
|--|-----------------------|
| RÜB Bildbach | 30.000,00 € |
| RÜB Lipbach | 129.000,00 € |
| Pumpwerk Obere Gallusstraße | 50.000,00 € |
| PDL Ittendorf-Ahausen | 30.000,00 € |
| Pumpwerk Riedheim I | 50.000,00 € |
| Pumpwerk Riedheim II | 50.000,00 € |
| Sammler Süd Markdorf | 20.000,00 € |
| Kanalhausanschlüsse Allgemein | 25.000,00 € |
| Baukostenumlage AZV Lipbach-Bodensee | 338.000,00 € |
| Baukostenumlage AZV Obere Seefelder Aach | 25.000,00 € |
| Summe: | 1.152.000,00 € |

Finanzierung

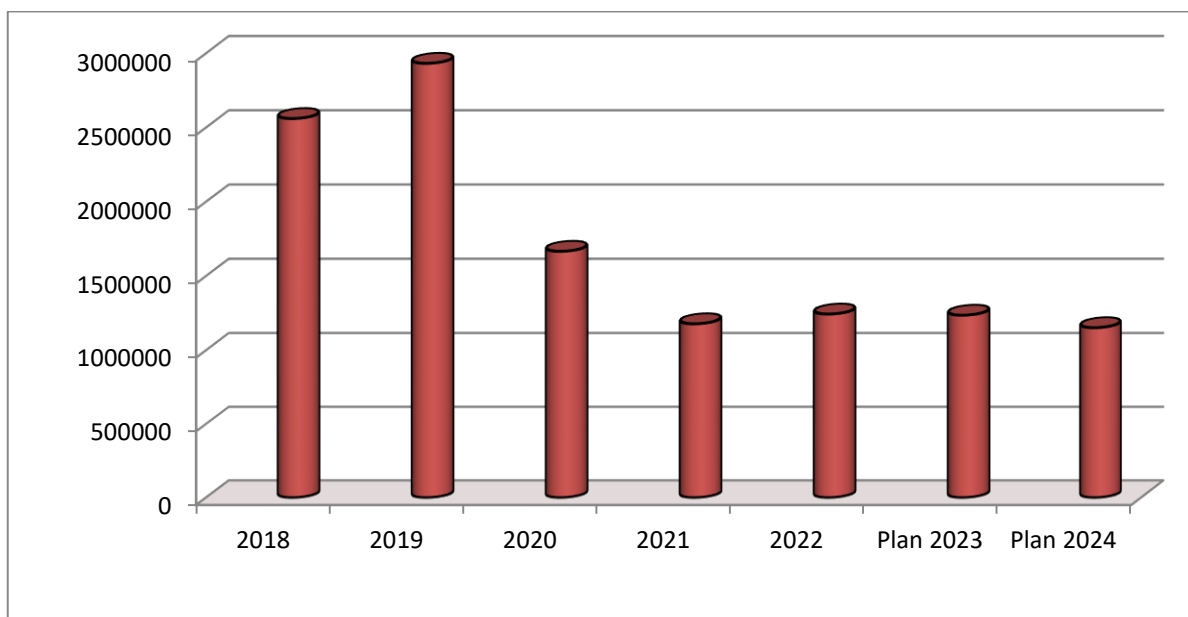
| Investitionen | | Finanzierung | |
|---|----------------|--|----------------|
| Anlagevermögen | 1.152.000,00 € | Fremdkredite/ Trägerdarlehen | 1.152.000,00 € |
| Ertrags- zuschüsse | 791.000,00 € | AfA Sach u. Finanzanlagen | 1.265.000,00 € |
| Tilgungsleistungen | 675.000,00 € | Beiträge/Zuschüsse | 165.000,00 € |
| Deckungsmittel- lücke Vorvorjahr | 0,00 € | Änderung Finanzier- ungsmittelbestand | 36.000,00 € |
| Jahresverlust | 0,00 € | Jahresgewinn | 0,00 € |
| Summe | 2.618.000,00 € | Summe | 2.618.000,00 € |



Entwicklung der Investitionen

Die geplanten Investitionsmaßnahmen im Jahr 2023 betragen 1.152.000,00 €.

| 2018 | 2019 | 2020 | 2021 | 2022 | Plan 2023 | Plan 2024 |
|-------------|-------------|-------------|-------------|-------------|-------------|-------------|
| 2.560.623 € | 2.932.456 € | 1.666.412 € | 1.178.308 € | 1.243.875 € | 1.236.000 € | 1.152.000 € |



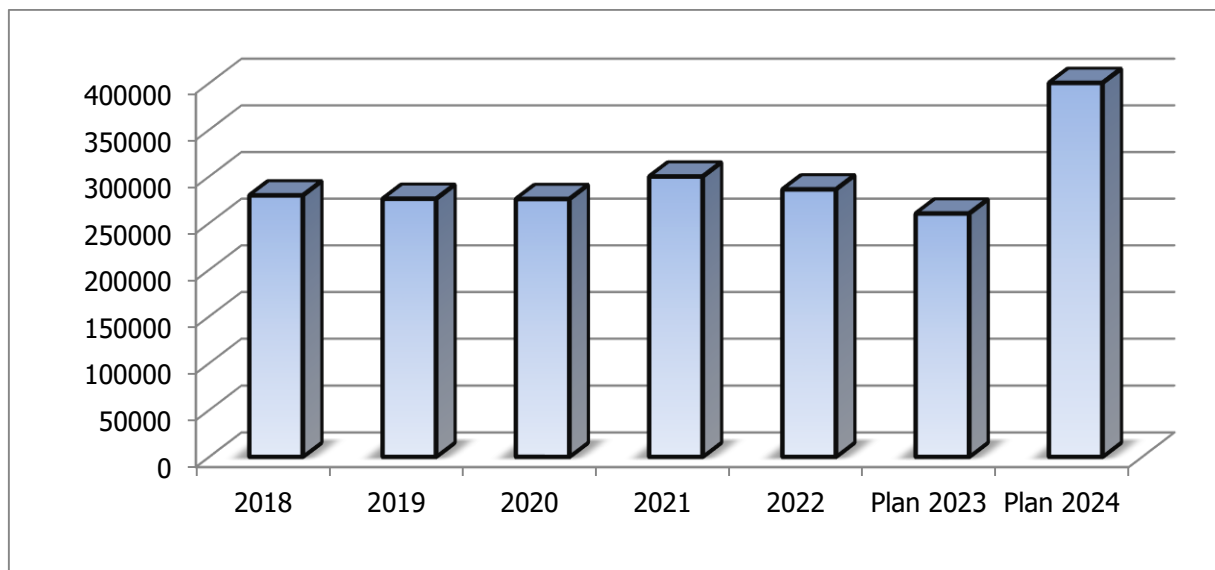
Entwicklung der Verzinsung

Im Jahr 2024 liegen die Kreditermächtigung bei 1.152.000,00 €, um den Finanzierungsfehlbetrag auszugleichen. Die Kreditermächtigung des Jahres 2023 in Höhe von 1.000.000,00 € wurde in der Höhe von 500.000,00 € in Anspruch genommen.

Der Zinsaufwand wurde mit insgesamt 400.000,00 € veranschlagt.

| 2018 Verzinsung - Darlehen | 2019 Verzinsung - Darlehen | 2020 Verzinsung - Darlehen | 2021 Verzinsung - Darlehen | 2022 Verzinsung - Darlehen | Plan 2023 Verzinsung - Darlehen | Plan 2024 Verzinsung - Darlehen |
|-------------------------------------|-------------------------------------|-------------------------------------|-------------------------------------|-------------------------------------|--|--|
| 278.474 € | 275.803 € | 275.571 € | 288.446 € | 285.859 € | 260.000 € | 400.000 € |

Verzinsung 2018 - 2024

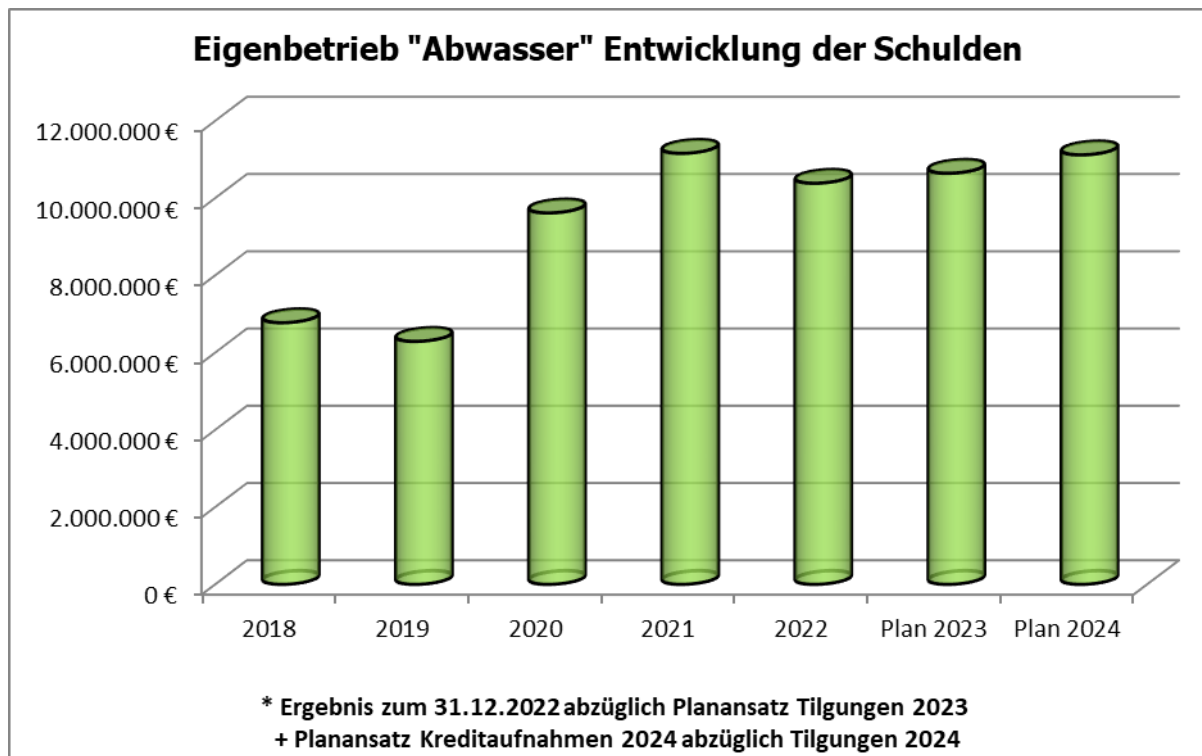


Entwicklung von Beitragseinnahmen und Zuschüssen

| | 2018 | 2019 | 2020 | 2021 | 2022 | Plan 2023 | Plan 2024 |
|---|-----------|-------------|-----------|-----------|-----------|-----------|-----------|
| Kostenbe- teiligung/ Zuschüsse | 0 € | 1.302.417 € | 0 € | 0 € | 0 € | 0 € | 0 € |
| Beiträge | 209.988 € | 174.945 € | 267.969 € | 336.306 € | 106.737 € | 255.000 € | 165.000 € |

Entwicklung der Schulden

| 2018 | 2019 | 2020 | 2021 | 2022 | Plan 2023 | Plan 2024 |
|-------------|-------------|-------------|--------------|--------------|--------------|--------------|
| 6.772.837 € | 6.289.209 € | 9.615.109 € | 11.157.389 € | 10.383.387 € | 10.641.387 € | 11.373.387 € |



Entwicklung der Kreditaufnahmen

Im Jahr 2023 wurde ein Darlehen in Höhe von 500.000,00 € aufgenommen um den Finanzierungsfehlbetrag auszugleichen. Die Kreditermächtigung des Jahres 2024 beträgt lt. Satzung 1.152.000,00 €.

| 2018 | 2019 | 2020 | 2021 | 2022 | Plan 2023 | Plan 2024 |
|------|------|-------------|-------------|------|-------------|-------------|
| 0 € | 0 € | 4.000.000 € | 2.300.000 € | 0 € | 1.000.000 € | 1.152.000 € |

Zur Abdeckung der erheblichen Finanzierungsfehlbeträge aus den Vorjahren, wird in den Jahren 2024 – 2026 eine planerische Kreditaufnahme dargestellt.

Erfolgsplan
Wirtschaftsjahr
2024
Abwasserbeseitigung

Wirtschaftsplan Eigenbetriebe Abwasserbeseitigung 2024 der Stadt Markdorf

Erfolgsplan einschließlich Finanzplanung

Eigenbetrieb Abwasserbeseitigung

| Nr. | | Ergebnis 2022 | Ansatz 2023 | Ansatz 2024 | Planung 2025 | Planung 2026 | Planung 2027 |
|------------|--|------------------|----------------|----------------|-----------------|-----------------|-----------------|
| | | EUR | | | | | |
| | | 1 | 2 | 3 | 4 | 5 | 6 |
| 1. | Umsatzerlöse | 2.435.237,63 | 2.732.000 | 2.651.000 | 2.680.000 | 3.046.000 | 3.047.000 |
| 2. | Erhöhung oder Verminderung des Bestands an fertigen und unfertigen Erzeugnissen | 0,00 | 0 | 0 | 0 | 0 | 0 |
| 3. | andere aktivierte Eigenleistungen | 0,00 | 0 | 0 | 0 | 0 | 0 |
| 4. | sonstige betriebliche Erträge | 645.897,01 | 722.000 | 791.000 | 792.000 | 802.000 | 802.000 |
| 5. | Materialaufwand: | -983.072,16 | -1.256.500 | -1.159.900 | -1.053.700 | -1.040.500 | -1.068.000 |
| a) | Aufwendungen für Roh-, Hilfs- und Betriebsstoffe und für bezogene Waren | -806.511,54 | -1.108.500 | -1.009.900 | -901.700 | -886.500 | -912.000 |
| b) | Aufwendungen für bezogene Leistungen | -176.560,62 | -148.000 | -150.000 | -152.000 | -154.000 | -156.000 |
| 6. | Personalaufwand: | 0,00 | 0 | 0 | 0 | 0 | 0 |
| a) | Löhne und Gehälter | 0,00 | 0 | 0 | 0 | 0 | 0 |
| b) | soziale Abgaben und Aufwendungen für Altersversorgung und für Unterstützung davon für Altersversorgung | 0,00 | 0 | 0 | 0 | 0 | 0 |
| 7. | Abschreibungen: | -929.643,70 | -1.000.000 | -1.015.000 | -1.065.000 | -1.070.000 | -1.080.000 |
| a) | auf immaterielle Vermögensgegenstände des Anlagevermögens und Sachanlagen | -929.643,70 | -1.000.000 | -1.015.000 | -1.065.000 | -1.070.000 | -1.080.000 |
| b) | auf Vermögensgegenstände des Umlaufvermögens, soweit diese die in dem Unternehmen, der Einrichtung oder dem Hilfsbetrieb üblichen Abschreibungen überschreiten | 0,00 | 0 | 0 | 0 | 0 | 0 |
| 8. | sonstige betriebliche Aufwendungen | -584.820,68 | -492.500 | -617.100 | -634.300 | -648.500 | -655.000 |
| 9. | Erträge aus Beteiligungen, davon aus verbundenen Unternehmen | 0,00 | 0 | 0 | 0 | 0 | 0 |
| 10. | Erträge aus anderen Wertpapieren und Ausleihungen des Finanzanlagevermögens, davon aus verbundenen Unternehmen | 0,00 | 0 | 0 | 0 | 0 | 0 |
| 11. | sonstige Zinsen und ähnliche Erträge, davon aus verbundenen Unternehmen | 0,00 | 0 | 0 | 0 | 0 | 0 |
| 12. | Abschreibungen auf Finanzanlagen und auf Wertpapiere des Umlaufvermögens | -216.087,00 | -245.000 | -250.000 | -250.000 | -250.000 | -250.000 |
| 13. | Zinsen und ähnliche Aufwendungen, davon an verbundenen Unternehmen | -285.859,14 | -260.000 | -400.000 | -405.000 | -400.000 | -395.000 |
| 14. | Steuern vom Einkommen und vom Ertrag | 0,00 | 0 | 0 | 0 | 0 | 0 |
| 15. | Ergebnis nach Steuern | 81.651,96 | 200.000 | 0 | 64.000 | 439.000 | 401.000 |
| 16. | sonstige Steuern | 0,00 | 0 | 0 | 0 | 0 | 0 |
| 17. | Jahresüberschuss / Jahresfehlbetrag | 81.651,96 | 200.000 | 0 | 64.000 | 439.000 | 401.000 |
| | nachrichtlich: | | | | | | |
| 18. | Vorauszahlungen der Gemeinde auf die spätere Fehlbetragsabdeckung | 0,00 | 0 | 0 | 0 | 0 | 0 |
| 19. | Vorauszahlungen an die Gemeinde auf die spätere Überschussabführung | 0,00 | 0 | 0 | 0 | 0 | 0 |

Liquiditätsplan einschließlich Finanzplan 2023 bis 2027

Wirtschaftsplan Eigenbetriebe Abwasserbeseitigung 2024 der Stadt Markdorf

Liquiditätsplan einschließlich Finanzplanung

Eigenbetrieb Abwasserbeseitigung

| Nr. | | Ergebnis 2022 | Ansatz 2023 | Ansatz 2024 | VE | Planung 2025 | Planung 2026 | Planung 2027 |
|-----------|--|----------------------|-------------------|-------------------|----------|-------------------|-------------------|-------------------|
| | | EUR | | | | | | |
| | | 1 | 2 | 3 | 4 | 5 | 6 | 7 |
| 1 | Einzahlungen von Kunden für den Verkauf von Erzeugnissen, Waren und Dienstleistungen | 2.419.020,92 | 2.732.000 | 2.651.000 | 0 | 2.680.000 | 3.046.000 | 3.047.000 |
| 2 | Sonstige Einzahlungen, die nicht der Investitions- oder der Finanzierungstätigkeit zuzuordnen sind | 526.867,44 | 0 | 0 | 0 | 0 | 0 | 0 |
| 3 | Ertragsteuerrückzahlungen | 0,00 | 0 | 0 | 0 | 0 | 0 | 0 |
| 4 | Einzahlungen aus laufender Geschäftstätigkeit (Summe aus Nummern 1 bis 3) | 2.945.888,36 | 2.732.000 | 2.651.000 | 0 | 2.680.000 | 3.046.000 | 3.047.000 |
| 5 | Auszahlungen an Lieferanten und Beschäftigte | -993.807,92 | -1.749.000 | -1.777.000 | 0 | -1.688.000 | -1.689.000 | -1.723.000 |
| 6 | Sonstige Auszahlungen, die nicht der Investitions- oder der Finanzierungstätigkeit zuzuordnen sind | -0,01 | 0 | 0 | 0 | 0 | 0 | 0 |
| 7 | Ertragsteuerzahlungen | 0,00 | 0 | 0 | 0 | 0 | 0 | 0 |
| 8 | Auszahlungen aus laufender Geschäftstätigkeit (Summe aus Nummern 5 bis 7) | -993.807,93 | -1.749.000 | -1.777.000 | 0 | -1.688.000 | -1.689.000 | -1.723.000 |
| 9 | Zahlungsmittelüberschuss/-bedarf aus laufender Geschäftstätigkeit (Saldo aus Nummern 4 und 8) | 1.952.080,43 | 983.000 | 874.000 | 0 | 992.000 | 1.357.000 | 1.324.000 |
| 10 | Einzahlungen aus Abgängen von Gegenständen des immateriellen Anlagevermögens | 0,00 | 0 | 0 | 0 | 0 | 0 | 0 |
| 11 | Einzahlungen aus Abgängen von Gegenständen des Sachanlagevermögens | 0,00 | 0 | 0 | 0 | 0 | 0 | 0 |
| 12 | Einzahlungen aus Abgängen von Gegenständen des Finanzanlagevermögens | 0,00 | 0 | 0 | 0 | 0 | 0 | 0 |
| 13 | Einzahlungen aus der Rückzahlung geleisteter Investitionszuschüsse durch Dritte | 0,00 | 0 | 0 | 0 | 0 | 0 | 0 |
| 14 | Erhaltene Zinsen | 0,00 | 0 | 0 | 0 | 0 | 0 | 0 |
| 15 | Erhaltene Dividenden | 0,00 | 0 | 0 | 0 | 0 | 0 | 0 |
| 16 | Einzahlungen aus Investitionstätigkeit (Summe aus Nummern 10 bis 15) | 0,00 | 0 | 0 | 0 | 0 | 0 | 0 |
| 17 | Auszahlungen für Investitionen in das immaterielle Anlagevermögen | 0,00 | 0 | 0 | 0 | 0 | 0 | 0 |
| 18 | Auszahlungen für Investitionen in das Sachanlagevermögen | -240.195,78 | -674.000 | -789.000 | 0 | -670.000 | -495.000 | -80.000 |
| 19 | Auszahlungen für Investitionen in das Finanzanlagevermögen | -844.341,63 | -562.000 | -363.000 | 0 | -420.700 | -266.000 | -396.000 |
| 20 | Auszahlungen für geleistete Investitionszuschüsse an Dritte | 0,00 | 0 | 0 | 0 | 0 | 0 | 0 |
| 21 | Auszahlungen aus Investitionstätigkeit (Summe aus Nummern 17 bis 20) | -1.084.537,41 | -1.236.000 | -1.152.000 | 0 | -1.090.700 | -761.000 | -476.000 |
| 22 | Veranschlagter Finanzierungsmittelüberschuss/-bedarf aus Investitionstätigkeit (Saldo aus Nummern 16 und 21) | -1.084.537,41 | -1.236.000 | -1.152.000 | 0 | -1.090.700 | -761.000 | -476.000 |
| 23 | Veranschlagter Finanzierungsmittelüberschuss /-bedarf (Saldo aus Nummern 9 und 22) | 867.543,02 | -253.000 | -278.000 | 0 | -98.700 | 596.000 | 848.000 |
| 24 | Einzahlungen aus Eigenkapitalzuführungen | 0,00 | 0 | 0 | 0 | 0 | 0 | 0 |
| 25 | Einzahlungen aus der Aufnahme von Investitionskrediten und wirtschaftlich vergleichbaren Vorgängen für Investitionen bei der Gemeinde und anderen Eigenbetrieben | 0,00 | 1.000.000 | 1.152.000 | 0 | 1.082.000 | 770.000 | 485.000 |
| 26 | Einzahlungen aus der Aufnahme von Investitionskrediten und wirtschaftlich vergleichbaren Vorgängen für Investitionen bei Dritten | 0,00 | 0 | 0 | 0 | 0 | 0 | 0 |
| 27 | Einzahlungen aus Investitionsbeiträgen | 174.143,97 | 255.000 | 165.000 | 0 | 365.000 | 360.000 | 170.000 |
| 28 | Einzahlungen aus Investitionszuweisungen der Gemeinde | 0,00 | 0 | 0 | 0 | 0 | 0 | 0 |
| 29 | Einzahlungen aus Investitionszuweisungen Dritter | 0,00 | 0 | 0 | 0 | 0 | 0 | 0 |
| 30 | Einzahlungen aus Finanzierungstätigkeit (Summe aus Nummern 24 bis 29) | 174.143,97 | 1.255.000 | 1.317.000 | 0 | 1.447.000 | 1.130.000 | 655.000 |

Wirtschaftsplan Eigenbetriebe Abwasserbeseitigung 2024 der Stadt Markdorf

Liquiditätsplan einschließlich Finanzplanung

Eigenbetrieb Abwasserbeseitigung

| Nr. | | Ergebnis 2022 | Ansatz 2023 | Ansatz 2024 | VE | Planung 2025 | Planung 2026 | Planung 2027 |
|-----------|---|----------------------|-------------------|-------------------|----------|-------------------|-------------------|-------------------|
| | | EUR | | | | | | |
| | | 1 | 2 | 3 | 4 | 5 | 6 | 7 |
| 31 | Auszahlungen aus Eigenkapitalherabsetzungen | 0,00 | 0 | 0 | 0 | 0 | 0 | 0 |
| 32 | Auszahlungen aus der Tilgung von Investitionskrediten und wirtschaftlich vergleichbaren Vorgängen für Investitionen gegen der Gemeinde und anderen Eigenbetrieben | -348.493,86 | -352.000 | -261.000 | 0 | -266.000 | -272.000 | -227.000 |
| 33 | Auszahlungen aus der Tilgung von Investitionskrediten und wirtschaftlich vergleichbaren Vorgängen für Investitionen gegenüber Dritten | -415.509,20 | -390.000 | -414.000 | 0 | -402.000 | -375.000 | -387.000 |
| 34 | Auszahlungen aus der Rückzahlung von Investitionsbeiträgen | 0,00 | 0 | 0 | 0 | 0 | 0 | 0 |
| 35 | Auszahlungen aus der Rückzahlung von Investitionszuweisungen der Gemeinde | 0,00 | 0 | 0 | 0 | 0 | 0 | 0 |
| 36 | Auszahlungen aus der Rückzahlung von Investitionszuweisungen Dritter | 0,00 | 0 | 0 | 0 | 0 | 0 | 0 |
| 37 | Gezahlte Zinsen | -277.683,93 | -260.000 | -400.000 | 0 | -405.000 | -400.000 | -395.000 |
| 38 | Auszahlungen aus Finanzierungstätigkeit (Summe aus Nummern 31 bis 37) | -1.041.686,99 | -1.002.000 | -1.075.000 | 0 | -1.073.000 | -1.047.000 | -1.009.000 |
| 39 | Veranschlagter Finanzierungsmittelüberschuss/-bedarf aus Finanzierungstätigkeit (Saldo aus Nummern 30 und 38) | -867.543,02 | 253.000 | 242.000 | 0 | 374.000 | 83.000 | -354.000 |
| 40 | Veranschlagte Änderung des Finanzierungsmittelbestands zum Ende des Wirtschaftsjahres (Saldo aus Nummern 23 und 39) | 0,00 | 0 | -36.000 | 0 | 275.300 | 679.000 | 494.000 |
| | nachrichtlich: | | | | | | | |
| 41 | voraussichtlicher Bestand an liquiden Eigenmitteln zum Jahresbeginn | 0,00 | 0 | 36.000 | 0 | 0 | 275.300 | 954.300 |
| 42 | voraussichtlicher Bestand an inneren Darlehen zum Jahresbeginn | 0,00 | 0 | 0 | --- | --- | --- | --- |

Planungsübersicht
für die Jahre
2023 bis 2027

| Einzeldarstellung der Investitionsmaßnahmen | | | | | | | | | | | | |
|---|--|--------------------------------------|-------------------|-------------------------------|---------------|-------------|-------------|----|--------------|--------------|--------------|--|
| Eigenbetrieb Abwasserbeseitigung | | | | | | | | | | | | |
| Investition AI0341-001 Kanäle Allgemein | | | | | | | | | | | | |
| Nr. | Bezeichnung | Gesamtang. z./Maßnahme -nachrichtl.- | Bisher finanziert | Mittel-übertragungen aus 2022 | Ergebnis 2022 | Ansatz 2023 | Ansatz 2024 | VE | Planung 2025 | Planung 2026 | Planung 2027 | Finanzbedarf weitere Jahre -nachrichtl.- |
| | | 1 | 2 | 3 | 4 | 5 | 6 | 7 | 8 | 9 | 10 | 11 |
| 8 | Auszahlungen für Baumaßnahmen | -204.500 | -25.864,38 | 0 | 0,00 | -25.000 | -25.000 | 0 | -25.000 | -25.000 | -25.000 | 0 |
| 13 | Summe der Auszahlungen aus Investitionstätigkeit (Summe aus Nummer 7 bis 12) | -204.500 | -25.864,38 | 0 | 0,00 | -25.000 | -25.000 | 0 | -25.000 | -25.000 | -25.000 | 0 |
| 14 | Saldo aus Investitionstätigkeit und Finanzierungstätigkeit | -204.500 | -25.864,38 | 0 | 0,00 | -25.000 | -25.000 | 0 | -25.000 | -25.000 | -25.000 | 0 |
| 16 | Gesamtkosten der Maßnahme (Summe aus Nummer 13 und 15) | -204.500 | -25.864,38 | 0 | 0,00 | -25.000 | -25.000 | 0 | -25.000 | -25.000 | -25.000 | 0 |
| Investition AI0341-002 Kanal Kreuzgasse | | | | | | | | | | | | |
| Nr. | Bezeichnung | Gesamtang. z./Maßnahme -nachrichtl.- | Bisher finanziert | Mittel-übertragungen aus 2022 | Ergebnis 2022 | Ansatz 2023 | Ansatz 2024 | VE | Planung 2025 | Planung 2026 | Planung 2027 | Finanzbedarf weitere Jahre -nachrichtl.- |
| | | 1 | 2 | 3 | 4 | 5 | 6 | 7 | 8 | 9 | 10 | 11 |
| 8 | Auszahlungen für Baumaßnahmen | -100.000 | -106.135,59 | 0 | -454,52 | 0 | 0 | 0 | 0 | 0 | 0 | 0 |
| 13 | Summe der Auszahlungen aus Investitionstätigkeit (Summe aus Nummer 7 bis 12) | -100.000 | -106.135,59 | 0 | -454,52 | 0 | 0 | 0 | 0 | 0 | 0 | 0 |
| 14 | Saldo aus Investitionstätigkeit und Finanzierungstätigkeit | -100.000 | -106.135,59 | 0 | -454,52 | 0 | 0 | 0 | 0 | 0 | 0 | 0 |
| 16 | Gesamtkosten der Maßnahme (Summe aus Nummer 13 und 15) | -100.000 | -106.135,59 | 0 | -454,52 | 0 | 0 | 0 | 0 | 0 | 0 | 0 |
| Investition AI0341-004 Kanal Möggenweiler | | | | | | | | | | | | |
| Nr. | Bezeichnung | Gesamtang. z./Maßnahme -nachrichtl.- | Bisher finanziert | Mittel-übertragungen aus 2022 | Ergebnis 2022 | Ansatz 2023 | Ansatz 2024 | VE | Planung 2025 | Planung 2026 | Planung 2027 | Finanzbedarf weitere Jahre -nachrichtl.- |
| | | 1 | 2 | 3 | 4 | 5 | 6 | 7 | 8 | 9 | 10 | 11 |
| 8 | Auszahlungen für Baumaßnahmen | -495.000 | -1.390.726,98 | 0 | -134.334,74 | 0 | 0 | 0 | 0 | 0 | 0 | 0 |
| 11 | Auszahlungen für Investitionsförderungsmaßnahmen | 39.000 | 0,00 | 0 | 0,00 | 0 | 0 | 0 | 0 | 0 | 0 | 0 |
| 13 | Summe der Auszahlungen aus Investitionstätigkeit (Summe aus Nummer 7 bis 12) | -456.000 | -1.390.726,98 | 0 | -134.334,74 | 0 | 0 | 0 | 0 | 0 | 0 | 0 |
| 14 | Saldo aus Investitionstätigkeit und Finanzierungstätigkeit | -456.000 | -1.390.726,98 | 0 | -134.334,74 | 0 | 0 | 0 | 0 | 0 | 0 | 0 |

| Einzeldarstellung der Investitionsmaßnahmen | | | | | | | | | | | | |
|---|--|-------------------------------------|-------------------|-------------------------------|---------------|-------------|-------------|----|--------------|--------------|--------------|--|
| Eigenbetrieb Abwasserbeseitigung | | | | | | | | | | | | |
| Nr. | Bezeichnung | Gesamtang. z/Maßnahme -nachrichtl.- | Bisher finanziert | Mittel-übertragungen aus 2022 | Ergebnis 2022 | Ansatz 2023 | Ansatz 2024 | VE | Planung 2025 | Planung 2026 | Planung 2027 | Finanzbedarf weitere Jahre -nachrichtl.- |
| | | 1 | 2 | 3 | 4 | 5 | 6 | 7 | 8 | 9 | 10 | 11 |
| 16 | Gesamtkosten der Maßnahme (Summe aus Nummer 13 und 15) | -456.000 | -1.390.726,98 | 0 | -134.334,74 | 0 | 0 | 0 | 0 | 0 | 0 | 0 |
| Investition AI0341-007 Kanal Eisenbahnstraße | | | | | | | | | | | | |
| Nr. | Bezeichnung | Gesamtang. z/Maßnahme -nachrichtl.- | Bisher finanziert | Mittel-übertragungen aus 2022 | Ergebnis 2022 | Ansatz 2023 | Ansatz 2024 | VE | Planung 2025 | Planung 2026 | Planung 2027 | Finanzbedarf weitere Jahre -nachrichtl.- |
| | | 1 | 2 | 3 | 4 | 5 | 6 | 7 | 8 | 9 | 10 | 11 |
| 8 | Auszahlungen für Baumaßnahmen | -80.000 | -228.144,27 | 0 | 0,00 | 0 | 0 | 0 | 0 | 0 | 0 | 0 |
| 13 | Summe der Auszahlungen aus Investitionstätigkeit (Summe aus Nummer 7 bis 12) | -80.000 | -228.144,27 | 0 | 0,00 | 0 | 0 | 0 | 0 | 0 | 0 | 0 |
| 14 | Saldo aus Investitionstätigkeit und Finanzierungstätigkeit | -80.000 | -228.144,27 | 0 | 0,00 | 0 | 0 | 0 | 0 | 0 | 0 | 0 |
| 16 | Gesamtkosten der Maßnahme (Summe aus Nummer 13 und 15) | -80.000 | -228.144,27 | 0 | 0,00 | 0 | 0 | 0 | 0 | 0 | 0 | 0 |
| Investition AI0341-008 Kanal Torkelhalden | | | | | | | | | | | | |
| Nr. | Bezeichnung | Gesamtang. z/Maßnahme -nachrichtl.- | Bisher finanziert | Mittel-übertragungen aus 2022 | Ergebnis 2022 | Ansatz 2023 | Ansatz 2024 | VE | Planung 2025 | Planung 2026 | Planung 2027 | Finanzbedarf weitere Jahre -nachrichtl.- |
| | | 1 | 2 | 3 | 4 | 5 | 6 | 7 | 8 | 9 | 10 | 11 |
| 8 | Auszahlungen für Baumaßnahmen | -260.000 | -192.899,29 | 0 | -10.487,00 | 0 | 0 | 0 | 0 | 0 | 0 | 0 |
| 13 | Summe der Auszahlungen aus Investitionstätigkeit (Summe aus Nummer 7 bis 12) | -260.000 | -192.899,29 | 0 | -10.487,00 | 0 | 0 | 0 | 0 | 0 | 0 | 0 |
| 14 | Saldo aus Investitionstätigkeit und Finanzierungstätigkeit | -260.000 | -192.899,29 | 0 | -10.487,00 | 0 | 0 | 0 | 0 | 0 | 0 | 0 |
| 16 | Gesamtkosten der Maßnahme (Summe aus Nummer 13 und 15) | -260.000 | -192.899,29 | 0 | -10.487,00 | 0 | 0 | 0 | 0 | 0 | 0 | 0 |
| Investition AI0341-009 Kanal Gewerbegebiet Riedwiesen IV | | | | | | | | | | | | |
| Nr. | Bezeichnung | Gesamtang. z/Maßnahme -nachrichtl.- | Bisher finanziert | Mittel-übertragungen aus 2022 | Ergebnis 2022 | Ansatz 2023 | Ansatz 2024 | VE | Planung 2025 | Planung 2026 | Planung 2027 | Finanzbedarf weitere Jahre -nachrichtl.- |
| | | 1 | 2 | 3 | 4 | 5 | 6 | 7 | 8 | 9 | 10 | 11 |
| 11 | Auszahlungen für Investitionsförderungsmaßnahmen | 34.500 | 0,00 | 0 | 0,00 | 0 | 0 | 0 | 0 | 0 | 0 | 0 |

| Einzeldarstellung der Investitionsmaßnahmen | | | | | | | | | | | | |
|---|--|-------------------------------------|-------------------|-------------------------------|---------------|-------------|-------------|----|--------------|--------------|--------------|--|
| Eigenbetrieb Abwasserbeseitigung | | | | | | | | | | | | |
| Nr. | Bezeichnung | Gesamtang. z.Maßnahme -nachrichtl.- | Bisher finanziert | Mittel-übertragungen aus 2022 | Ergebnis 2022 | Ansatz 2023 | Ansatz 2024 | VE | Planung 2025 | Planung 2026 | Planung 2027 | Finanzbedarf weitere Jahre -nachrichtl.- |
| | | 1 | 2 | 3 | 4 | 5 | 6 | 7 | 8 | 9 | 10 | 11 |
| 13 | Summe der Auszahlungen aus Investitionstätigkeit (Summe aus Nummer 7 bis 12) | 34.500 | 0,00 | 0 | 0,00 | 0 | 0 | 0 | 0 | 0 | 0 | 0 |
| 14 | Saldo aus Investitionstätigkeit und Finanzierungstätigkeit | 34.500 | 0,00 | 0 | 0,00 | 0 | 0 | 0 | 0 | 0 | 0 | 0 |
| 16 | Gesamtkosten der Maßnahme (Summe aus Nummer 13 und 15) | 34.500 | 0,00 | 0 | 0,00 | 0 | 0 | 0 | 0 | 0 | 0 | 0 |
| Investition AI0341-010 Kanal Mangoldstraße | | | | | | | | | | | | |
| | | 1 | 2 | 3 | 4 | 5 | 6 | 7 | 8 | 9 | 10 | 11 |
| 8 | Auszahlungen für Baumaßnahmen | 0 | 2.292,50 | 0 | 0,00 | 0 | 0 | 0 | 0 | 0 | 0 | 0 |
| 13 | Summe der Auszahlungen aus Investitionstätigkeit (Summe aus Nummer 7 bis 12) | 0 | 2.292,50 | 0 | 0,00 | 0 | 0 | 0 | 0 | 0 | 0 | 0 |
| 14 | Saldo aus Investitionstätigkeit und Finanzierungstätigkeit | 0 | 2.292,50 | 0 | 0,00 | 0 | 0 | 0 | 0 | 0 | 0 | 0 |
| 16 | Gesamtkosten der Maßnahme (Summe aus Nummer 13 und 15) | 0 | 2.292,50 | 0 | 0,00 | 0 | 0 | 0 | 0 | 0 | 0 | 0 |
| Investition AI0341-011 Kanal Paracelsusstraße (Drosselschacht) | | | | | | | | | | | | |
| | | 1 | 2 | 3 | 4 | 5 | 6 | 7 | 8 | 9 | 10 | 11 |
| 8 | Auszahlungen für Baumaßnahmen | -1.185.000 | -38.500,00 | 0 | -36.700,00 | -100.000 | -270.000 | 0 | -250.000 | -215.000 | 0 | 0 |
| 13 | Summe der Auszahlungen aus Investitionstätigkeit (Summe aus Nummer 7 bis 12) | -1.185.000 | -38.500,00 | 0 | -36.700,00 | -100.000 | -270.000 | 0 | -250.000 | -215.000 | 0 | 0 |
| 14 | Saldo aus Investitionstätigkeit und Finanzierungstätigkeit | -1.185.000 | -38.500,00 | 0 | -36.700,00 | -100.000 | -270.000 | 0 | -250.000 | -215.000 | 0 | 0 |
| 16 | Gesamtkosten der Maßnahme (Summe aus Nummer 13 und 15) | -1.185.000 | -38.500,00 | 0 | -36.700,00 | -100.000 | -270.000 | 0 | -250.000 | -215.000 | 0 | 0 |
| Investition AI0341-012 Kanalhausanschlüsse Allgemein | | | | | | | | | | | | |

| Einzeldarstellung der Investitionsmaßnahmen | | | | | | | | | | | | |
|--|--|-------------------------------------|-------------------|-------------------------------|---------------|-------------|-------------|----|--------------|--------------|--------------|--|
| Eigenbetrieb Abwasserbeseitigung | | | | | | | | | | | | |
| Nr. | Bezeichnung | Gesamtang. z/Maßnahme -nachrichtl.- | Bisher finanziert | Mittel-übertragungen aus 2022 | Ergebnis 2022 | Ansatz 2023 | Ansatz 2024 | VE | Planung 2025 | Planung 2026 | Planung 2027 | Finanzbedarf weitere Jahre -nachrichtl.- |
| | | 1 | 2 | 3 | 4 | 5 | 6 | 7 | 8 | 9 | 10 | 11 |
| 8 | Auszahlungen für Baumaßnahmen | -259.000 | -217.833,40 | 0 | -28.646,75 | -25.000 | -25.000 | 0 | -25.000 | -55.000 | -55.000 | 0 |
| 13 | Summe der Auszahlungen aus Investitionstätigkeit (Summe aus Nummer 7 bis 12) | -259.000 | -217.833,40 | 0 | -28.646,75 | -25.000 | -25.000 | 0 | -25.000 | -55.000 | -55.000 | 0 |
| 14 | Saldo aus Investitionstätigkeit und Finanzierungstätigkeit | -259.000 | -217.833,40 | 0 | -28.646,75 | -25.000 | -25.000 | 0 | -25.000 | -55.000 | -55.000 | 0 |
| 16 | Gesamtkosten der Maßnahme (Summe aus Nummer 13 und 15) | -259.000 | -217.833,40 | 0 | -28.646,75 | -25.000 | -25.000 | 0 | -25.000 | -55.000 | -55.000 | 0 |
| Investition AI0341-017 RÜB Bildbach | | | | | | | | | | | | |
| | | 1 | 2 | 3 | 4 | 5 | 6 | 7 | 8 | 9 | 10 | 11 |
| 8 | Auszahlungen für Baumaßnahmen | -90.000 | 0,00 | 0 | 0,00 | -30.000 | -30.000 | 0 | 0 | 0 | 0 | 0 |
| 13 | Summe der Auszahlungen aus Investitionstätigkeit (Summe aus Nummer 7 bis 12) | -90.000 | 0,00 | 0 | 0,00 | -30.000 | -30.000 | 0 | 0 | 0 | 0 | 0 |
| 14 | Saldo aus Investitionstätigkeit und Finanzierungstätigkeit | -90.000 | 0,00 | 0 | 0,00 | -30.000 | -30.000 | 0 | 0 | 0 | 0 | 0 |
| 16 | Gesamtkosten der Maßnahme (Summe aus Nummer 13 und 15) | -90.000 | 0,00 | 0 | 0,00 | -30.000 | -30.000 | 0 | 0 | 0 | 0 | 0 |
| Investition AI0341-018 Pumpwerk Breitwiesen | | | | | | | | | | | | |
| | | 1 | 2 | 3 | 4 | 5 | 6 | 7 | 8 | 9 | 10 | 11 |
| 8 | Auszahlungen für Baumaßnahmen | -15.000 | 0,00 | 0 | 0,00 | 0 | 0 | 0 | 0 | 0 | 0 | 0 |
| 13 | Summe der Auszahlungen aus Investitionstätigkeit (Summe aus Nummer 7 bis 12) | -15.000 | 0,00 | 0 | 0,00 | 0 | 0 | 0 | 0 | 0 | 0 | 0 |
| 14 | Saldo aus Investitionstätigkeit und Finanzierungstätigkeit | -15.000 | 0,00 | 0 | 0,00 | 0 | 0 | 0 | 0 | 0 | 0 | 0 |
| 16 | Gesamtkosten der Maßnahme (Summe aus Nummer 13 und 15) | -15.000 | 0,00 | 0 | 0,00 | 0 | 0 | 0 | 0 | 0 | 0 | 0 |
| Investition AI0341-019 Sammler Süd Markdorf | | | | | | | | | | | | |

| Einzeldarstellung der Investitionsmaßnahmen | | | | | | | | | | | | |
|--|--|-------------------------------------|-------------------|-------------------------------|---------------|-------------|-------------|----|--------------|--------------|--------------|--|
| Eigenbetrieb Abwasserbeseitigung | | | | | | | | | | | | |
| Nr. | Bezeichnung | Gesamtang. z/Maßnahme -nachrichtl.- | Bisher finanziert | Mittel-übertragungen aus 2022 | Ergebnis 2022 | Ansatz 2023 | Ansatz 2024 | VE | Planung 2025 | Planung 2026 | Planung 2027 | Finanzbedarf weitere Jahre -nachrichtl.- |
| | | 1 | 2 | 3 | 4 | 5 | 6 | 7 | 8 | 9 | 10 | 11 |
| 8 | Auszahlungen für Baumaßnahmen | -315.000 | -25.336,91 | 0 | -8.433,47 | -50.000 | -20.000 | 0 | 0 | 0 | 0 | 0 |
| 13 | Summe der Auszahlungen aus Investitionstätigkeit (Summe aus Nummer 7 bis 12) | -315.000 | -25.336,91 | 0 | -8.433,47 | -50.000 | -20.000 | 0 | 0 | 0 | 0 | 0 |
| 14 | Saldo aus Investitionstätigkeit und Finanzierungstätigkeit | -315.000 | -25.336,91 | 0 | -8.433,47 | -50.000 | -20.000 | 0 | 0 | 0 | 0 | 0 |
| 16 | Gesamtkosten der Maßnahme (Summe aus Nummer 13 und 15) | -315.000 | -25.336,91 | 0 | -8.433,47 | -50.000 | -20.000 | 0 | 0 | 0 | 0 | 0 |
| Investition AI0341-020 Pumpendruckleitung Ittendorf-Ahausen | | | | | | | | | | | | |
| | | 1 | 2 | 3 | 4 | 5 | 6 | 7 | 8 | 9 | 10 | 11 |
| 8 | Auszahlungen für Baumaßnahmen | -80.000 | -32.980,47 | 0 | 0,00 | -30.000 | -30.000 | 0 | 0 | 0 | 0 | 0 |
| 13 | Summe der Auszahlungen aus Investitionstätigkeit (Summe aus Nummer 7 bis 12) | -80.000 | -32.980,47 | 0 | 0,00 | -30.000 | -30.000 | 0 | 0 | 0 | 0 | 0 |
| 14 | Saldo aus Investitionstätigkeit und Finanzierungstätigkeit | -80.000 | -32.980,47 | 0 | 0,00 | -30.000 | -30.000 | 0 | 0 | 0 | 0 | 0 |
| 16 | Gesamtkosten der Maßnahme (Summe aus Nummer 13 und 15) | -80.000 | -32.980,47 | 0 | 0,00 | -30.000 | -30.000 | 0 | 0 | 0 | 0 | 0 |
| Investition AI0341-022 Sammler AZV | | | | | | | | | | | | |
| | | 1 | 2 | 3 | 4 | 5 | 6 | 7 | 8 | 9 | 10 | 11 |
| 8 | Auszahlungen für Baumaßnahmen | 0 | -579.327,40 | 0 | 0,00 | 0 | 0 | 0 | 0 | 0 | 0 | 0 |
| 13 | Summe der Auszahlungen aus Investitionstätigkeit (Summe aus Nummer 7 bis 12) | 0 | -579.327,40 | 0 | 0,00 | 0 | 0 | 0 | 0 | 0 | 0 | 0 |
| 14 | Saldo aus Investitionstätigkeit und Finanzierungstätigkeit | 0 | -579.327,40 | 0 | 0,00 | 0 | 0 | 0 | 0 | 0 | 0 | 0 |
| 16 | Gesamtkosten der Maßnahme (Summe aus Nummer 13 und 15) | 0 | -579.327,40 | 0 | 0,00 | 0 | 0 | 0 | 0 | 0 | 0 | 0 |
| Investition AI0341-024 Kanal Fitzenweiler | | | | | | | | | | | | |

| Einzeldarstellung der Investitionsmaßnahmen | | | | | | | | | | | | |
|---|--|-------------------------------------|-------------------|-------------------------------|---------------|-------------|-------------|----|--------------|--------------|--------------|--|
| Eigenbetrieb Abwasserbeseitigung | | | | | | | | | | | | |
| Nr. | Bezeichnung | Gesamtang. z/Maßnahme -nachrichtl.- | Bisher finanziert | Mittel-übertragungen aus 2022 | Ergebnis 2022 | Ansatz 2023 | Ansatz 2024 | VE | Planung 2025 | Planung 2026 | Planung 2027 | Finanzbedarf weitere Jahre -nachrichtl.- |
| EUR | | | | | | | | | | | | |
| 8 | Auszahlungen für Baumaßnahmen | -120.000 | 0,00 | 0 | 0,00 | -10.000 | -10.000 | 0 | 0 | 9 | 10 | 11 |
| 13 | Summe der Auszahlungen aus Investitionstätigkeit (Summe aus Nummer 7 bis 12) | -120.000 | 0,00 | 0 | 0,00 | -10.000 | -10.000 | 0 | 0 | 0 | 0 | 0 |
| 14 | Saldo aus Investitionstätigkeit und Finanzierungstätigkeit | -120.000 | 0,00 | 0 | 0,00 | -10.000 | -10.000 | 0 | 0 | 0 | 0 | 0 |
| 16 | Gesamtkosten der Maßnahme (Summe aus Nummer 13 und 15) | -120.000 | 0,00 | 0 | 0,00 | -10.000 | -10.000 | 0 | 0 | 0 | 0 | 0 |
| Investition AI0341-025 RÜB Lipbach | | | | | | | | | | | | |
| EUR | | | | | | | | | | | | |
| Nr. | Bezeichnung | Gesamtang. z/Maßnahme -nachrichtl.- | Bisher finanziert | Mittel-übertragungen aus 2022 | Ergebnis 2022 | Ansatz 2023 | Ansatz 2024 | VE | Planung 2025 | Planung 2026 | Planung 2027 | Finanzbedarf weitere Jahre -nachrichtl.- |
| 8 | Auszahlungen für Baumaßnahmen | -318.000 | 0,00 | 0 | 0,00 | -129.000 | -129.000 | 0 | 0 | 9 | 10 | 11 |
| 13 | Summe der Auszahlungen aus Investitionstätigkeit (Summe aus Nummer 7 bis 12) | -318.000 | 0,00 | 0 | 0,00 | -129.000 | -129.000 | 0 | 0 | 0 | 0 | 0 |
| 14 | Saldo aus Investitionstätigkeit und Finanzierungstätigkeit | -318.000 | 0,00 | 0 | 0,00 | -129.000 | -129.000 | 0 | 0 | 0 | 0 | 0 |
| 16 | Gesamtkosten der Maßnahme (Summe aus Nummer 13 und 15) | -318.000 | 0,00 | 0 | 0,00 | -129.000 | -129.000 | 0 | 0 | 0 | 0 | 0 |
| Investition AI0341-026 RÜB Negelsee | | | | | | | | | | | | |
| EUR | | | | | | | | | | | | |
| Nr. | Bezeichnung | Gesamtang. z/Maßnahme -nachrichtl.- | Bisher finanziert | Mittel-übertragungen aus 2022 | Ergebnis 2022 | Ansatz 2023 | Ansatz 2024 | VE | Planung 2025 | Planung 2026 | Planung 2027 | Finanzbedarf weitere Jahre -nachrichtl.- |
| 8 | Auszahlungen für Baumaßnahmen | -75.000 | 0,00 | 0 | 0,00 | -25.000 | -25.000 | 0 | 0 | 9 | 10 | 11 |
| 13 | Summe der Auszahlungen aus Investitionstätigkeit (Summe aus Nummer 7 bis 12) | -75.000 | 0,00 | 0 | 0,00 | -25.000 | -25.000 | 0 | 0 | 0 | 0 | 0 |
| 14 | Saldo aus Investitionstätigkeit und Finanzierungstätigkeit | -75.000 | 0,00 | 0 | 0,00 | -25.000 | -25.000 | 0 | 0 | 0 | 0 | 0 |
| 16 | Gesamtkosten der Maßnahme (Summe aus Nummer 13 und 15) | -75.000 | 0,00 | 0 | 0,00 | -25.000 | -25.000 | 0 | 0 | 0 | 0 | 0 |
| Investition AI0341-027 Pumpwerk Fitzenweiler | | | | | | | | | | | | |

| Einzeldarstellung der Investitionsmaßnahmen | | | | | | | | | | | | |
|---|---|-------------------------------------|--------------------|-------------------------------|----------------|-------------|-------------|----------|--------------|--------------|--------------|--|
| Eigenbetrieb Abwasserbeseitigung | | | | | | | | | | | | |
| Nr. | Bezeichnung | Gesamtang. z/Maßnahme -nachrichtl.- | Bisher finanziert | Mittel-übertragungen aus 2022 | Ergebnis 2022 | Ansatz 2023 | Ansatz 2024 | VE | Planung 2025 | Planung 2026 | Planung 2027 | Finanzbedarf weitere Jahre -nachrichtl.- |
| | | 1 | 2 | 3 | 4 | 5 | 6 | 7 | 8 | 9 | 10 | 11 |
| 8 | Auszahlungen für Baumaßnahmen | 0 | -23.405,38 | 0 | 0,00 | 0 | 0 | 0 | 0 | 0 | 0 | 0 |
| 13 | Summe der Auszahlungen aus Investitionstätigkeit (Summe aus Nummer 7 bis 12) | 0 | -23.405,38 | 0 | 0,00 | 0 | 0 | 0 | 0 | 0 | 0 | 0 |
| 14 | Saldo aus Investitionstätigkeit und Finanzierungstätigkeit | 0 | -23.405,38 | 0 | 0,00 | 0 | 0 | 0 | 0 | 0 | 0 | 0 |
| 16 | Gesamtkosten der Maßnahme (Summe aus Nummer 13 und 15) | 0 | -23.405,38 | 0 | 0,00 | 0 | 0 | 0 | 0 | 0 | 0 | 0 |
| Investition AI0341-028 Pumpwerk Reute | | | | | | | | | | | | |
| | | 1 | 2 | 3 | 4 | 5 | 6 | 7 | 8 | 9 | 10 | 11 |
| 8 | Auszahlungen für Baumaßnahmen | -363.000 | -136.236,32 | 0 | -723,21 | 0 | 0 | 0 | 0 | 0 | 0 | 0 |
| 13 | Summe der Auszahlungen aus Investitionstätigkeit (Summe aus Nummer 7 bis 12) | -363.000 | -136.236,32 | 0 | -723,21 | 0 | 0 | 0 | 0 | 0 | 0 | 0 |
| 14 | Saldo aus Investitionstätigkeit und Finanzierungstätigkeit | -363.000 | -136.236,32 | 0 | -723,21 | 0 | 0 | 0 | 0 | 0 | 0 | 0 |
| 16 | Gesamtkosten der Maßnahme (Summe aus Nummer 13 und 15) | -363.000 | -136.236,32 | 0 | -723,21 | 0 | 0 | 0 | 0 | 0 | 0 | 0 |
| Investition AI0341-029 Kanal Eisenbahnstraße Aufdimensionierung GG | | | | | | | | | | | | |
| | | 1 | 2 | 3 | 4 | 5 | 6 | 7 | 8 | 9 | 10 | 11 |
| 8 | Auszahlungen für Baumaßnahmen | 0 | -367.556,13 | 0 | 0,00 | 0 | 0 | 0 | 0 | 0 | 0 | 0 |
| 13 | Summe der Auszahlungen aus Investitionstätigkeit (Summe aus Nummer 7 bis 12) | 0 | -367.556,13 | 0 | 0,00 | 0 | 0 | 0 | 0 | 0 | 0 | 0 |
| 14 | Saldo aus Investitionstätigkeit und Finanzierungstätigkeit | 0 | -367.556,13 | 0 | 0,00 | 0 | 0 | 0 | 0 | 0 | 0 | 0 |
| 16 | Gesamtkosten der Maßnahme (Summe aus Nummer 13 und 15) | 0 | -367.556,13 | 0 | 0,00 | 0 | 0 | 0 | 0 | 0 | 0 | 0 |
| Investition AI0341-030 Kanal Möggenweiler Bau RRB | | | | | | | | | | | | |

| Einzeldarstellung der Investitionsmaßnahmen | | | | | | | | | | | | |
|--|---|--------------------------------------|--------------------|-------------------------------|------------------|-----------------|-----------------|----------|-----------------|-----------------|--------------|--|
| Eigenbetrieb Abwasserbeseitigung | | | | | | | | | | | | |
| Nr. | Bezeichnung | Gesamtang. z./Maßnahme -nachrichtl.- | Bisher finanziert | Mittel-übertragungen aus 2022 | Ergebnis 2022 | Ansatz 2023 | Ansatz 2024 | VE | Planung 2025 | Planung 2026 | Planung 2027 | Finanzbedarf weitere Jahre -nachrichtl.- |
| | | 1 | 2 | 3 | 4 | 5 | 6 | 7 | 8 | 9 | 10 | 11 |
| 8 | Auszahlungen für Baumaßnahmen | -210.000 | -489.406,68 | 0 | -9.744,30 | 0 | 0 | 0 | 0 | 0 | 0 | 0 |
| 13 | Summe der Auszahlungen aus Investitionstätigkeit (Summe aus Nummer 7 bis 12) | -210.000 | -489.406,68 | 0 | -9.744,30 | 0 | 0 | 0 | 0 | 0 | 0 | 0 |
| 14 | Saldo aus Investitionstätigkeit und Finanzierungstätigkeit | -210.000 | -489.406,68 | 0 | -9.744,30 | 0 | 0 | 0 | 0 | 0 | 0 | 0 |
| 16 | Gesamtkosten der Maßnahme (Summe aus Nummer 13 und 15) | -210.000 | -489.406,68 | 0 | -9.744,30 | 0 | 0 | 0 | 0 | 0 | 0 | 0 |
| Investition AI0341-031 Kanal Klosterörschle | | | | | | | | | | | | |
| | | 1 | 2 | 3 | 4 | 5 | 6 | 7 | 8 | 9 | 10 | 11 |
| 2 | Einzahlungen aus Investitionsbeiträgen und ähnlichen | 0 | 5.737,50 | 0 | 5.737,50 | 0 | 0 | 0 | 0 | 0 | 0 | 0 |
| 6 | Summe der Einzahlungen aus Investitionstätigkeit | 0 | 5.737,50 | 0 | 5.737,50 | 0 | 0 | 0 | 0 | 0 | 0 | 0 |
| 8 | Auszahlungen für Baumaßnahmen | -560.000 | 0,00 | 0 | 0,00 | -50.000 | 0 | 0 | -200.000 | -200.000 | 0 | 0 |
| 13 | Summe der Auszahlungen aus Investitionstätigkeit (Summe aus Nummer 7 bis 12) | -560.000 | 0,00 | 0 | 0,00 | -50.000 | 0 | 0 | -200.000 | -200.000 | 0 | 0 |
| 14 | Saldo aus Investitionstätigkeit und Finanzierungstätigkeit | -560.000 | 5.737,50 | 0 | 5.737,50 | -50.000 | 0 | 0 | -200.000 | -200.000 | 0 | 0 |
| 16 | Gesamtkosten der Maßnahme (Summe aus Nummer 13 und 15) | -560.000 | 0,00 | 0 | 0,00 | -50.000 | 0 | 0 | -200.000 | -200.000 | 0 | 0 |
| Investition AI0341-032 Kanal Neubaugebiet Oberfischbach Ost | | | | | | | | | | | | |
| | | 1 | 2 | 3 | 4 | 5 | 6 | 7 | 8 | 9 | 10 | 11 |
| 8 | Auszahlungen für Baumaßnahmen | -610.000 | 0,00 | 0 | 0,00 | -100.000 | -100.000 | 0 | -100.000 | 0 | 0 | 0 |
| 13 | Summe der Auszahlungen aus Investitionstätigkeit (Summe aus Nummer 7 bis 12) | -610.000 | 0,00 | 0 | 0,00 | -100.000 | -100.000 | 0 | -100.000 | 0 | 0 | 0 |
| 14 | Saldo aus Investitionstätigkeit und Finanzierungstätigkeit | -610.000 | 0,00 | 0 | 0,00 | -100.000 | -100.000 | 0 | -100.000 | 0 | 0 | 0 |

| Einzeldarstellung der Investitionsmaßnahmen | | | | | | | | | | | | |
|---|--|-------------------------------------|-------------------|-------------------------------|---------------|-------------|-------------|----|--------------|--------------|--------------|--|
| Eigenbetrieb Abwasserbeseitigung | | | | | | | | | | | | |
| Nr. | Bezeichnung | Gesamtang. z/Maßnahme -nachrichtl.- | Bisher finanziert | Mittel-übertragungen aus 2022 | Ergebnis 2022 | Ansatz 2023 | Ansatz 2024 | VE | Planung 2025 | Planung 2026 | Planung 2027 | Finanzbedarf weitere Jahre -nachrichtl.- |
| | | 1 | 2 | 3 | 4 | 5 | 6 | 7 | 8 | 9 | 10 | 11 |
| 16 | Gesamtkosten der Maßnahme (Summe aus Nummer 13 und 15) | -610.000 | 0,00 | 0 | 0,00 | -100.000 | -100.000 | 0 | -100.000 | 0 | 0 | 0 |
| Investition AI0341-033 Kanal Ableitung BZM Regenwasser | | | | | | | | | | | | |
| Nr. | Bezeichnung | Gesamtang. z/Maßnahme -nachrichtl.- | Bisher finanziert | Mittel-übertragungen aus 2022 | Ergebnis 2022 | Ansatz 2023 | Ansatz 2024 | VE | Planung 2025 | Planung 2026 | Planung 2027 | Finanzbedarf weitere Jahre -nachrichtl.- |
| | | 1 | 2 | 3 | 4 | 5 | 6 | 7 | 8 | 9 | 10 | 11 |
| 8 | Auszahlungen für Baumaßnahmen | -10.000 | -51.371,79 | 0 | -10.671,79 | 0 | 0 | 0 | 0 | 0 | 0 | 0 |
| 13 | Summe der Auszahlungen aus Investitionstätigkeit (Summe aus Nummer 7 bis 12) | -10.000 | -51.371,79 | 0 | -10.671,79 | 0 | 0 | 0 | 0 | 0 | 0 | 0 |
| 14 | Saldo aus Investitionstätigkeit und Finanzierungstätigkeit | -10.000 | -51.371,79 | 0 | -10.671,79 | 0 | 0 | 0 | 0 | 0 | 0 | 0 |
| 16 | Gesamtkosten der Maßnahme (Summe aus Nummer 13 und 15) | -10.000 | -51.371,79 | 0 | -10.671,79 | 0 | 0 | 0 | 0 | 0 | 0 | 0 |
| Investition AI0341-034 Pumpwerk Obere Gallusstraße | | | | | | | | | | | | |
| Nr. | Bezeichnung | Gesamtang. z/Maßnahme -nachrichtl.- | Bisher finanziert | Mittel-übertragungen aus 2022 | Ergebnis 2022 | Ansatz 2023 | Ansatz 2024 | VE | Planung 2025 | Planung 2026 | Planung 2027 | Finanzbedarf weitere Jahre -nachrichtl.- |
| | | 1 | 2 | 3 | 4 | 5 | 6 | 7 | 8 | 9 | 10 | 11 |
| 8 | Auszahlungen für Baumaßnahmen | -80.000 | 0,00 | 0 | 0,00 | -15.000 | -50.000 | 0 | 0 | 0 | 0 | 0 |
| 13 | Summe der Auszahlungen aus Investitionstätigkeit (Summe aus Nummer 7 bis 12) | -80.000 | 0,00 | 0 | 0,00 | -15.000 | -50.000 | 0 | 0 | 0 | 0 | 0 |
| 14 | Saldo aus Investitionstätigkeit und Finanzierungstätigkeit | -80.000 | 0,00 | 0 | 0,00 | -15.000 | -50.000 | 0 | 0 | 0 | 0 | 0 |
| 16 | Gesamtkosten der Maßnahme (Summe aus Nummer 13 und 15) | -80.000 | 0,00 | 0 | 0,00 | -15.000 | -50.000 | 0 | 0 | 0 | 0 | 0 |
| Investition AI0341-037 Pumpwerk Riedheim I | | | | | | | | | | | | |
| Nr. | Bezeichnung | Gesamtang. z/Maßnahme -nachrichtl.- | Bisher finanziert | Mittel-übertragungen aus 2022 | Ergebnis 2022 | Ansatz 2023 | Ansatz 2024 | VE | Planung 2025 | Planung 2026 | Planung 2027 | Finanzbedarf weitere Jahre -nachrichtl.- |
| | | 1 | 2 | 3 | 4 | 5 | 6 | 7 | 8 | 9 | 10 | 11 |
| 8 | Auszahlungen für Baumaßnahmen | -170.000 | 0,00 | 0 | 0,00 | -85.000 | -50.000 | 0 | -35.000 | 0 | 0 | 0 |

| Einzeldarstellung der Investitionsmaßnahmen | | | | | | | | | | | | |
|--|--|--------------------------------------|-------------------|-------------------------------|---------------|-------------|-------------|----|--------------|--------------|--------------|--|
| Eigenbetrieb Abwasserbeseitigung | | | | | | | | | | | | |
| Nr. | Bezeichnung | Gesamtang. z./Maßnahme -nachrichtl.- | Bisher finanziert | Mittel-übertragungen aus 2022 | Ergebnis 2022 | Ansatz 2023 | Ansatz 2024 | VE | Planung 2025 | Planung 2026 | Planung 2027 | Finanzbedarf weitere Jahre -nachrichtl.- |
| | | 1 | 2 | 3 | 4 | 5 | 6 | 7 | 8 | 9 | 10 | 11 |
| 13 | Summe der Auszahlungen aus Investitionstätigkeit (Summe aus Nummer 7 bis 12) | -170.000 | 0,00 | 0 | 0,00 | -85.000 | -50.000 | 0 | -35.000 | 0 | 0 | 0 |
| 14 | Saldo aus Investitionstätigkeit und Finanzierungstätigkeit | -170.000 | 0,00 | 0 | 0,00 | -85.000 | -50.000 | 0 | -35.000 | 0 | 0 | 0 |
| 16 | Gesamtkosten der Maßnahme (Summe aus Nummer 13 und 15) | -170.000 | 0,00 | 0 | 0,00 | -85.000 | -50.000 | 0 | -35.000 | 0 | 0 | 0 |
| Investition AI0341-038 Pumpwerk Riedheim II | | | | | | | | | | | | |
| | | 1 | 2 | 3 | 4 | 5 | 6 | 7 | 8 | 9 | 10 | 11 |
| 8 | Auszahlungen für Baumaßnahmen | -85.000 | 0,00 | 0 | 0,00 | 0 | -50.000 | 0 | -35.000 | 0 | 0 | 0 |
| 13 | Summe der Auszahlungen aus Investitionstätigkeit (Summe aus Nummer 7 bis 12) | -85.000 | 0,00 | 0 | 0,00 | 0 | -50.000 | 0 | -35.000 | 0 | 0 | 0 |
| 14 | Saldo aus Investitionstätigkeit und Finanzierungstätigkeit | -85.000 | 0,00 | 0 | 0,00 | 0 | -50.000 | 0 | -35.000 | 0 | 0 | 0 |
| 16 | Gesamtkosten der Maßnahme (Summe aus Nummer 13 und 15) | -85.000 | 0,00 | 0 | 0,00 | 0 | -50.000 | 0 | -35.000 | 0 | 0 | 0 |
| Investition AI0342-001 Kläranlagen Allgemein | | | | | | | | | | | | |
| | | 1 | 2 | 3 | 4 | 5 | 6 | 7 | 8 | 9 | 10 | 11 |
| 11 | Auszahlungen für Investitionsförderungsmaßnahmen | -5.700 | 0,00 | 0 | 0,00 | 0 | 0 | 0 | 0 | 0 | 0 | 0 |
| 13 | Summe der Auszahlungen aus Investitionstätigkeit (Summe aus Nummer 7 bis 12) | -5.700 | 0,00 | 0 | 0,00 | 0 | 0 | 0 | 0 | 0 | 0 | 0 |
| 14 | Saldo aus Investitionstätigkeit und Finanzierungstätigkeit | -5.700 | 0,00 | 0 | 0,00 | 0 | 0 | 0 | 0 | 0 | 0 | 0 |
| 16 | Gesamtkosten der Maßnahme (Summe aus Nummer 13 und 15) | -5.700 | 0,00 | 0 | 0,00 | 0 | 0 | 0 | 0 | 0 | 0 | 0 |
| Investition AI072-0013 Betriebs- und Geschäftsausstattung | | | | | | | | | | | | |

| Einzeldarstellung der Investitionsmaßnahmen | | | | | | | | | | | | |
|--|--|-------------------------------------|-------------------|-------------------------------|---------------|-------------|-------------|----|--------------|--------------|--------------|--|
| Eigenbetrieb Abwasserbeseitigung | | | | | | | | | | | | |
| Nr. | Bezeichnung | Gesamtang. z.Maßnahme -nachrichtl.- | Bisher finanziert | Mittel-übertragungen aus 2022 | Ergebnis 2022 | Ansatz 2023 | Ansatz 2024 | VE | Planung 2025 | Planung 2026 | Planung 2027 | Finanzbedarf weitere Jahre -nachrichtl.- |
| | | 1 | 2 | 3 | 4 | 5 | 6 | 7 | 8 | 9 | 10 | 11 |
| 9 | Auszahlungen für den Erwerb von beweglichem Sachvermögen | 0 | -14.486,07 | 0 | 0,00 | 0 | 0 | 0 | 0 | 0 | 0 | 0 |
| 13 | Summe der Auszahlungen aus Investitionstätigkeit (Summe aus Nummer 7 bis 12) | 0 | -14.486,07 | 0 | 0,00 | 0 | 0 | 0 | 0 | 0 | 0 | 0 |
| 14 | Saldo aus Investitionstätigkeit und Finanzierungstätigkeit | 0 | -14.486,07 | 0 | 0,00 | 0 | 0 | 0 | 0 | 0 | 0 | 0 |
| 16 | Gesamtkosten der Maßnahme (Summe aus Nummer 13 und 15) | 0 | -14.486,07 | 0 | 0,00 | 0 | 0 | 0 | 0 | 0 | 0 | 0 |
| Investition AI072-0014 Technische Anlagen | | | | | | | | | | | | |
| | | 1 | 2 | 3 | 4 | 5 | 6 | 7 | 8 | 9 | 10 | 11 |
| 9 | Auszahlungen für den Erwerb von beweglichem Sachvermögen | 0 | -11.523,96 | 0 | 0,00 | 0 | 0 | 0 | 0 | 0 | 0 | 0 |
| 13 | Summe der Auszahlungen aus Investitionstätigkeit (Summe aus Nummer 7 bis 12) | 0 | -11.523,96 | 0 | 0,00 | 0 | 0 | 0 | 0 | 0 | 0 | 0 |
| 14 | Saldo aus Investitionstätigkeit und Finanzierungstätigkeit | 0 | -11.523,96 | 0 | 0,00 | 0 | 0 | 0 | 0 | 0 | 0 | 0 |
| 16 | Gesamtkosten der Maßnahme (Summe aus Nummer 13 und 15) | 0 | -11.523,96 | 0 | 0,00 | 0 | 0 | 0 | 0 | 0 | 0 | 0 |
| Investition AI111-0015 Baukostenumlage AZV Lipbach-Bodensee | | | | | | | | | | | | |
| | | 1 | 2 | 3 | 4 | 5 | 6 | 7 | 8 | 9 | 10 | 11 |
| 10 | Auszahlungen für den Erwerb von Finanzvermögen | -3.495.000 | -1.329.627,93 | 0 | -818.734,99 | -547.000 | -338.000 | 0 | -396.000 | -257.000 | -387.000 | 0 |
| 13 | Summe der Auszahlungen aus Investitionstätigkeit (Summe aus Nummer 7 bis 12) | -3.495.000 | -1.329.627,93 | 0 | -818.734,99 | -547.000 | -338.000 | 0 | -396.000 | -257.000 | -387.000 | 0 |
| 14 | Saldo aus Investitionstätigkeit und Finanzierungstätigkeit | -3.495.000 | -1.329.627,93 | 0 | -818.734,99 | -547.000 | -338.000 | 0 | -396.000 | -257.000 | -387.000 | 0 |
| 16 | Gesamtkosten der Maßnahme (Summe aus Nummer 13 und 15) | -3.495.000 | -1.329.627,93 | 0 | -818.734,99 | -547.000 | -338.000 | 0 | -396.000 | -257.000 | -387.000 | 0 |

| Einzeldarstellung der Investitionsmaßnahmen | | | | | | | | | | | | | |
|---|---|-------------------------------------|-------------------|-------------------------------|-------------------|----------------|----------------|----------|----------------|---------------|---------------|--|----------|
| Eigenbetrieb Abwasserbeseitigung | | | | | | | | | | | | | |
| Investition AI111-0016 Baukostenumlage AZV Obere Seefeldler-Aach | | | | | | | | | | | | | |
| Nr. | Bezeichnung | Gesamtang. z/Maßnahme -nachrichtl.- | Bisher finanziert | Mittel-übertragungen aus 2022 | Ergebnis 2022 | Ansatz 2023 | Ansatz 2024 | VE | Planung 2025 | Planung 2026 | Planung 2027 | Finanzbedarf weitere Jahre -nachrichtl.- | |
| EUR | | | | | | | | | | | | | |
| 10 | Auszahlungen für den Erwerb von Finanzvermögen | -126.700 | -43.491,74 | 0 | -25.606,64 | -15.000 | -25.000 | 0 | -24.700 | -9.000 | -9.000 | -9.000 | 0 |
| 13 | Summe der Auszahlungen aus Investitionstätigkeit (Summe aus Nummer 7 bis 12) | -126.700 | -43.491,74 | 0 | -25.606,64 | -15.000 | -25.000 | 0 | -24.700 | -9.000 | -9.000 | -9.000 | 0 |
| 14 | Saldo aus Investitionstätigkeit und Finanzierungstätigkeit | -126.700 | -43.491,74 | 0 | -25.606,64 | -15.000 | -25.000 | 0 | -24.700 | -9.000 | -9.000 | -9.000 | 0 |
| 16 | Gesamtkosten der Maßnahme (Summe aus Nummer 13 und 15) | -126.700 | -43.491,74 | 0 | -25.606,64 | -15.000 | -25.000 | 0 | -24.700 | -9.000 | -9.000 | -9.000 | 0 |
| Investition AZ0341-001 Beiträge Kanäle Allgemein | | | | | | | | | | | | | |
| Nr. | Bezeichnung | Gesamtang. z/Maßnahme -nachrichtl.- | Bisher finanziert | Mittel-übertragungen aus 2022 | Ergebnis 2022 | Ansatz 2023 | Ansatz 2024 | VE | Planung 2025 | Planung 2026 | Planung 2027 | Finanzbedarf weitere Jahre -nachrichtl.- | |
| EUR | | | | | | | | | | | | | |
| 1 | | | 2 | 3 | 4 | 5 | 6 | 7 | 8 | 9 | 10 | 11 | |
| 2 | Einzahlungen aus Investitionsbeiträgen und ähnlichen | 374.500 | 175.267,29 | 0 | 40.498,10 | 50.000 | 45.000 | 0 | 55.000 | 50.000 | 50.000 | 0 | |
| 6 | Summe der Einzahlungen aus Investitionstätigkeit | 374.500 | 175.267,29 | 0 | 40.498,10 | 50.000 | 45.000 | 0 | 55.000 | 50.000 | 50.000 | 0 | |
| 14 | Saldo aus Investitionstätigkeit und Finanzierungstätigkeit | 374.500 | 175.267,29 | 0 | 40.498,10 | 50.000 | 45.000 | 0 | 55.000 | 50.000 | 50.000 | 0 | |
| Investition AZ0341-004 Beiträge Kanal Möggenweiler | | | | | | | | | | | | | |
| Nr. | Bezeichnung | Gesamtang. z/Maßnahme -nachrichtl.- | Bisher finanziert | Mittel-übertragungen aus 2022 | Ergebnis 2022 | Ansatz 2023 | Ansatz 2024 | VE | Planung 2025 | Planung 2026 | Planung 2027 | Finanzbedarf weitere Jahre -nachrichtl.- | |
| EUR | | | | | | | | | | | | | |
| 1 | | | 2 | 3 | 4 | 5 | 6 | 7 | 8 | 9 | 10 | 11 | |
| 2 | Einzahlungen aus Investitionsbeiträgen und ähnlichen | 75.000 | 107.412,89 | 0 | 13.629,86 | 0 | 0 | 0 | 0 | 0 | 0 | 0 | |
| 6 | Summe der Einzahlungen aus Investitionstätigkeit | 75.000 | 107.412,89 | 0 | 13.629,86 | 0 | 0 | 0 | 0 | 0 | 0 | 0 | |
| 11 | Auszahlungen für Investitionsförderungsmaßnahmen | 39.000 | 0,00 | 0 | 0,00 | 0 | 0 | 0 | 0 | 0 | 0 | 0 | |
| 13 | Summe der Auszahlungen aus Investitionstätigkeit (Summe aus Nummer 7 bis 12) | 39.000 | 0,00 | 0 | 0,00 | 0 | 0 | 0 | 0 | 0 | 0 | 0 | |

| Einzeldarstellung der Investitionsmaßnahmen | | | | | | | | | | | | |
|--|--|--------------------------------------|-------------------|-------------------------------|---------------|-------------|-------------|----|--------------|--------------|--------------|--|
| Eigenbetrieb Abwasserbeseitigung | | | | | | | | | | | | |
| Nr. | Bezeichnung | Gesamtang. z. Maßnahme -nachrichtl.- | Bisher finanziert | Mittel-übertragungen aus 2022 | Ergebnis 2022 | Ansatz 2023 | Ansatz 2024 | VE | Planung 2025 | Planung 2026 | Planung 2027 | Finanzbedarf weitere Jahre -nachrichtl.- |
| EUR | | | | | | | | | | | | |
| | | 1 | 2 | 3 | 4 | 5 | 6 | 7 | 8 | 9 | 10 | 11 |
| 14 | Saldo aus Investitionstätigkeit und Finanzierungstätigkeit | 114.000 | 107.412,89 | 0 | 13.629,86 | 0 | 0 | 0 | 0 | 0 | 0 | 0 |
| 16 | Gesamtkosten der Maßnahme (Summe aus Nummer 13 und 15) | 39.000 | 0,00 | 0 | 0,00 | 0 | 0 | 0 | 0 | 0 | 0 | 0 |
| Investition AZ0341-008 Beiträge Kanal Torkelhalden | | | | | | | | | | | | |
| Nr. | Bezeichnung | Gesamtang. z. Maßnahme -nachrichtl.- | Bisher finanziert | Mittel-übertragungen aus 2022 | Ergebnis 2022 | Ansatz 2023 | Ansatz 2024 | VE | Planung 2025 | Planung 2026 | Planung 2027 | Finanzbedarf weitere Jahre -nachrichtl.- |
| EUR | | | | | | | | | | | | |
| | | 1 | 2 | 3 | 4 | 5 | 6 | 7 | 8 | 9 | 10 | 11 |
| 2 | Einzahlungen aus Investitionsbeiträgen und ähnlichen | 95.000 | 29.333,76 | 0 | 6.290,00 | 20.000 | 0 | 0 | 0 | 0 | 0 | 0 |
| 6 | Summe der Einzahlungen aus Investitionstätigkeit | 95.000 | 29.333,76 | 0 | 6.290,00 | 20.000 | 0 | 0 | 0 | 0 | 0 | 0 |
| 14 | Saldo aus Investitionstätigkeit und Finanzierungstätigkeit | 95.000 | 29.333,76 | 0 | 6.290,00 | 20.000 | 0 | 0 | 0 | 0 | 0 | 0 |
| Investition AZ0341-009 Beiträge Kanal Gewerbegebiet Riedwiesen IV | | | | | | | | | | | | |
| Nr. | Bezeichnung | Gesamtang. z. Maßnahme -nachrichtl.- | Bisher finanziert | Mittel-übertragungen aus 2022 | Ergebnis 2022 | Ansatz 2023 | Ansatz 2024 | VE | Planung 2025 | Planung 2026 | Planung 2027 | Finanzbedarf weitere Jahre -nachrichtl.- |
| EUR | | | | | | | | | | | | |
| | | 1 | 2 | 3 | 4 | 5 | 6 | 7 | 8 | 9 | 10 | 11 |
| 2 | Einzahlungen aus Investitionsbeiträgen und ähnlichen | 293.900 | 23.865,00 | 0 | 0,00 | 60.000 | 50.000 | 0 | 50.000 | 50.000 | 0 | 0 |
| 6 | Summe der Einzahlungen aus Investitionstätigkeit | 293.900 | 23.865,00 | 0 | 0,00 | 60.000 | 50.000 | 0 | 50.000 | 50.000 | 0 | 0 |
| 14 | Saldo aus Investitionstätigkeit und Finanzierungstätigkeit | 293.900 | 23.865,00 | 0 | 0,00 | 60.000 | 50.000 | 0 | 50.000 | 50.000 | 0 | 0 |
| Investition AZ0341-031 Beiträge Kanal Klosterörschle/Muldenbachstraße | | | | | | | | | | | | |
| Nr. | Bezeichnung | Gesamtang. z. Maßnahme -nachrichtl.- | Bisher finanziert | Mittel-übertragungen aus 2022 | Ergebnis 2022 | Ansatz 2023 | Ansatz 2024 | VE | Planung 2025 | Planung 2026 | Planung 2027 | Finanzbedarf weitere Jahre -nachrichtl.- |
| EUR | | | | | | | | | | | | |
| | | 1 | 2 | 3 | 4 | 5 | 6 | 7 | 8 | 9 | 10 | 11 |
| 2 | Einzahlungen aus Investitionsbeiträgen und ähnlichen | 126.000 | 0,00 | 0 | 0,00 | 0 | 0 | 0 | 63.000 | 63.000 | 0 | 0 |
| 6 | Summe der Einzahlungen aus Investitionstätigkeit | 126.000 | 0,00 | 0 | 0,00 | 0 | 0 | 0 | 63.000 | 63.000 | 0 | 0 |

| Einzeldarstellung der Investitionsmaßnahmen | | | | | | | | | | | | |
|--|--|-------------------------------------|-------------------|-------------------------------|---------------|-------------|-------------|----|--------------|--------------|--------------|--|
| Eigenbetrieb Abwasserbeseitigung | | | | | | | | | | | | |
| Nr. | Bezeichnung | Gesamtang. z.Maßnahme -nachrichtl.- | Bisher finanziert | Mittel-übertragungen aus 2022 | Ergebnis 2022 | Ansatz 2023 | Ansatz 2024 | VE | Planung 2025 | Planung 2026 | Planung 2027 | Finanzbedarf weitere Jahre -nachrichtl.- |
| Investition AZ0342-001 Klärbeiträge Allgemein | | | | | | | | | | | | |
| Nr. | Bezeichnung | Gesamtang. z.Maßnahme -nachrichtl.- | Bisher finanziert | Mittel-übertragungen aus 2022 | Ergebnis 2022 | Ansatz 2023 | Ansatz 2024 | VE | Planung 2025 | Planung 2026 | Planung 2027 | Finanzbedarf weitere Jahre -nachrichtl.- |
| | | 1 | 2 | 3 | 4 | 5 | 6 | 7 | 8 | 9 | 10 | 11 |
| 14 | Saldo aus Investitionstätigkeit und Finanzierungstätigkeit | 126.000 | 0,00 | 0 | 0,00 | 0 | 0 | 0 | 63.000 | 63.000 | 0 | 0 |
| Investition AZ0342-004 KlärbeiträgeMöggweiler | | | | | | | | | | | | |
| | | 1 | 2 | 3 | 4 | 5 | 6 | 7 | 8 | 9 | 10 | 11 |
| 2 | Einzahlungen aus Investitionsbeiträgen und ähnlichen | 385.300 | 87.058,89 | 0 | 23.566,64 | 50.000 | 40.000 | 0 | 70.000 | 70.000 | 70.000 | 0 |
| 6 | Summe der Einzahlungen aus Investitionstätigkeit | 385.300 | 87.058,89 | 0 | 23.566,64 | 50.000 | 40.000 | 0 | 70.000 | 70.000 | 70.000 | 0 |
| 11 | Auszahlungen für Investitionsförderungsmaßnahmen | 5.700 | 0,00 | 0 | 0,00 | 0 | 0 | 0 | 0 | 0 | 0 | 0 |
| 13 | Summe der Auszahlungen aus Investitionstätigkeit (Summe aus Nummer 7 bis 12) | 5.700 | 0,00 | 0 | 0,00 | 0 | 0 | 0 | 0 | 0 | 0 | 0 |
| 14 | Saldo aus Investitionstätigkeit und Finanzierungstätigkeit | 391.000 | 87.058,89 | 0 | 23.566,64 | 50.000 | 40.000 | 0 | 70.000 | 70.000 | 70.000 | 0 |
| 16 | Gesamtkosten der Maßnahme (Summe aus Nummer 13 und 15) | 5.700 | 0,00 | 0 | 0,00 | 0 | 0 | 0 | 0 | 0 | 0 | 0 |
| | | 1 | 2 | 3 | 4 | 5 | 6 | 7 | 8 | 9 | 10 | 11 |
| 2 | Einzahlungen aus Investitionsbeiträgen und ähnlichen | 52.000 | 54.065,60 | 0 | 12.582,61 | 0 | 0 | 0 | 0 | 0 | 0 | 0 |
| 6 | Summe der Einzahlungen aus Investitionstätigkeit | 52.000 | 54.065,60 | 0 | 12.582,61 | 0 | 0 | 0 | 0 | 0 | 0 | 0 |
| 11 | Auszahlungen für Investitionsförderungsmaßnahmen | 64.000 | 0,00 | 0 | 0,00 | 0 | 0 | 0 | 0 | 0 | 0 | 0 |
| 13 | Summe der Auszahlungen aus Investitionstätigkeit (Summe aus Nummer 7 bis 12) | 64.000 | 0,00 | 0 | 0,00 | 0 | 0 | 0 | 0 | 0 | 0 | 0 |
| 14 | Saldo aus Investitionstätigkeit und Finanzierungstätigkeit | 116.000 | 54.065,60 | 0 | 12.582,61 | 0 | 0 | 0 | 0 | 0 | 0 | 0 |
| 16 | Gesamtkosten der Maßnahme (Summe aus Nummer 13 und 15) | 64.000 | 0,00 | 0 | 0,00 | 0 | 0 | 0 | 0 | 0 | 0 | 0 |

| Einzeldarstellung der Investitionsmaßnahmen | | | | | | | | | | | | |
|--|---|------------------------------------|-------------------|-------------------------------|------------------|---------------|---------------|----------|---------------|---------------|---------------|--|
| Eigenbetrieb Abwasserbeseitigung | | | | | | | | | | | | |
| Investition AZ0342-008 Klärbeiträge Torkelhalden | | | | | | | | | | | | |
| Nr. | Bezeichnung | Gesamtang. Zwißnahme -nachrichtl.- | Bisher finanziert | Mittel-übertragungen aus 2022 | Ergebnis 2022 | Ansatz 2023 | Ansatz 2024 | VE | Planung 2025 | Planung 2026 | Planung 2027 | Finanzbedarf weitere Jahre -nachrichtl.- |
| | | 1 | 2 | 3 | 4 | 5 | 6 | 7 | 8 | 9 | 10 | 11 |
| 2 | Einzahlungen aus Investitionsbeiträgen und ähnlichen | 70.800 | 20.552,88 | 0 | 5.100,00 | 10.000 | | 0 | 0 | 0 | 0 | 0 |
| 6 | Summe der Einzahlungen aus Investitionstätigkeit | 70.800 | 20.552,88 | 0 | 5.100,00 | 10.000 | 0 | 0 | 0 | 0 | 0 | 0 |
| 14 | Saldo aus Investitionstätigkeit und Finanzierungstätigkeit | 70.800 | 20.552,88 | 0 | 5.100,00 | 10.000 | 0 | 0 | 0 | 0 | 0 | 0 |
| Investition AZ0342-009 Klärbeiträge Gewerbegebiet Riedwiesen IV | | | | | | | | | | | | |
| Nr. | Bezeichnung | Gesamtang. Zwißnahme -nachrichtl.- | Bisher finanziert | Mittel-übertragungen aus 2022 | Ergebnis 2022 | Ansatz 2023 | Ansatz 2024 | VE | Planung 2025 | Planung 2026 | Planung 2027 | Finanzbedarf weitere Jahre -nachrichtl.- |
| | | 1 | 2 | 3 | 4 | 5 | 6 | 7 | 8 | 9 | 10 | 11 |
| 2 | Einzahlungen aus Investitionsbeiträgen und ähnlichen | 80.500 | 19.350,00 | 0 | 0,00 | 25.000 | | 0 | 0 | 0 | 0 | 0 |
| 6 | Summe der Einzahlungen aus Investitionstätigkeit | 80.500 | 19.350,00 | 0 | 0,00 | 25.000 | 0 | 0 | 0 | 0 | 0 | 0 |
| 11 | Auszahlungen für Investitionsförderungsmaßnahmen | -62.500 | 0,00 | 0 | 0,00 | 0 | | 0 | 0 | 0 | 0 | 0 |
| 13 | Summe der Auszahlungen aus Investitionstätigkeit (Summe aus Nummer 7 bis 12) | -62.500 | 0,00 | 0 | 0,00 | 0 | 0 | 0 | 0 | 0 | 0 | 0 |
| 14 | Saldo aus Investitionstätigkeit und Finanzierungstätigkeit | 18.000 | 19.350,00 | 0 | 0,00 | 25.000 | 0 | 0 | 0 | 0 | 0 | 0 |
| 16 | Gesamtkosten der Maßnahme (Summe aus Nummer 13 und 15) | -62.500 | 0,00 | 0 | 0,00 | 0 | 0 | 0 | 0 | 0 | 0 | 0 |
| Investition AZ0342-012 Kanalhausanschlüsse, Kostenersatz | | | | | | | | | | | | |
| Nr. | Bezeichnung | Gesamtang. Zwißnahme -nachrichtl.- | Bisher finanziert | Mittel-übertragungen aus 2022 | Ergebnis 2022 | Ansatz 2023 | Ansatz 2024 | VE | Planung 2025 | Planung 2026 | Planung 2027 | Finanzbedarf weitere Jahre -nachrichtl.- |
| | | 1 | 2 | 3 | 4 | 5 | 6 | 7 | 8 | 9 | 10 | 11 |
| 2 | Einzahlungen aus Investitionsbeiträgen und ähnlichen | 306.800 | 227.288,38 | 0 | 48.784,86 | 40.000 | 30.000 | 0 | 50.000 | 50.000 | 50.000 | 0 |
| 6 | Summe der Einzahlungen aus Investitionstätigkeit | 306.800 | 227.288,38 | 0 | 48.784,86 | 40.000 | 30.000 | 0 | 50.000 | 50.000 | 50.000 | 0 |
| 14 | Saldo aus Investitionstätigkeit und Finanzierungstätigkeit | 306.800 | 227.288,38 | 0 | 48.784,86 | 40.000 | 30.000 | 0 | 50.000 | 50.000 | 50.000 | 0 |

| Einzeldarstellung der Investitionsmaßnahmen | | | | | | | | | | | | |
|---|--|------------------------------------|-------------------|-------------------------------|---------------|-------------|-------------|----|--------------|--------------|--------------|--|
| Eigenbetrieb Abwasserbeseitigung | | | | | | | | | | | | |
| Investition AZ0342-031 Klärbeiträge Klosterörschle/Muldenbachstraße | | | | | | | | | | | | |
| Nr. | Bezeichnung | Gesamtang. Zuzahlung -nachrichtl.- | Bisher finanziert | Mittel-übertragungen aus 2022 | Ergebnis 2022 | Ansatz 2023 | Ansatz 2024 | VE | Planung 2025 | Planung 2026 | Planung 2027 | Finanzbedarf weitere Jahre -nachrichtl.- |
| EUR | | | | | | | | | | | | |
| 1 | | | 2 | 3 | 4 | 5 | 6 | 7 | 8 | 9 | 10 | 11 |
| 2 | Einzahlungen aus Investitionsbeiträgen und ähnlichen | 154.000 | 2.756,25 | 0 | 2.756,25 | 0 | 0 | 0 | 77.000 | 77.000 | 0 | 0 |
| 6 | Summe der Einzahlungen aus Investitionstätigkeit | 154.000 | 2.756,25 | 0 | 2.756,25 | 0 | 0 | 0 | 77.000 | 77.000 | 0 | 0 |
| 14 | Saldo aus Investitionstätigkeit und Finanzierungstätigkeit | 154.000 | 2.756,25 | 0 | 2.756,25 | 0 | 0 | 0 | 77.000 | 77.000 | 0 | 0 |

Darlehensübersicht

Wirtschaftsjahr

2024

Abwasserbeseitigung

Schuldenübersicht Eigenbetrieb Abwasserbeseitigung

| lfd. NR. | Kreditgeber | Laufzeit | Laufzeit in Jahren | ursprünglicher Dahrlehensbetrag | Zins % | Zinsbindung | voraussichtlicher Dahrlehensbetrag 31.12.2023 | voraussichtlicher Dahrlehensbetrag 31.12.2024 | voraussichtlicher Zinsbetrag 31.12.2024 | voraussichtlicher Tilgungsbetrag 31.12.2024 |
|-------------------------------------|------------------------|------------|--------------------|---------------------------------|--------|-------------|---|---|---|---|
| 1 | LB BW 606 420 304 | 13.02.2004 | 15.09.2029 | 400.000,00 € | 4,80 | GLZ 2029 | 133.864,19 € | 112.712,74 € | 6.048,55 € | 21.151,45 € |
| 2 | LB BW 606 579 486 | 14.02.1997 | 15.12.2025 | 368.130,15 € | 2,65 | GLZ 2025 | 30.604,76 € | 14.134,94 € | 648,26 € | 16.469,82 € |
| 3 | LB BW 607 118 520 | 21.08.2006 | 15.03.2033 | 1.000.000,00 € | 4,38 | GLZ 2033 | 477.957,83 € | 434.383,16 € | 20.225,33 € | 43.574,67 € |
| 4 | LB BW 607 487 119 | 15.11.2007 | 15.09.2030 | 1.500.000,00 € | 4,595 | GLZ 2030 | 601.438,33 € | 521.281,36 € | 26.268,03 € | 80.156,97 € |
| 5 | DZ HYP 3019128204 | 15.06.2001 | 15.09.2025 | 1.022.583,76 € | 5,58 | GLZ 2025 | 113.887,20 € | 41.227,42 € | 4.852,06 € | 72.659,78 € |
| 6 | DG HYP 3019128206 | 15.06.2000 | 15.12.2028 | 511.291,88 € | 3,31 | GLZ 2028 | 119.083,97 € | 95.586,39 € | 3.652,02 € | 23.497,58 € |
| 7 | Bayern LB 6/4174131 | 02.06.2009 | 15.09.2035 | 1.100.000,00 € | 4,53 | GLZ 2035 | 641.854,76 € | 598.369,01 € | 28.344,25 € | 43.485,75 € |
| 8 | LB BW 612 375 366 | 01.05.2012 | 15.05.2042 | 1.150.000,00 € | 3,31 | GLZ 2042 | 824.876,44 € | 791.308,64 € | 25.427,20 € | 33.567,80 € |
| 9 | DZ HYP 3307696900 | 01.08.2013 | 01.08.2043 | 1.700.000,00 € | 2,98 | GLZ 2043 | 1.282.644,49 € | 1.235.685,78 € | 37.701,29 € | 46.958,71 € |
| 10 | KFW 17198511 | 09.03.2023 | 30.06.2043 | 500.000,00 € | 3,25 | GLZ 2033 | 500.000,00 € | 480.263,00 € | 16.089,64 € | 19.737,00 € |
| 11 | Kredtermächtigung 2024 | | | 1.152.000,00 € | 0,00 | 0,00 | - € | 1.138.451,42 € | 20.160,00 € | 13.548,58 € |
| Zwischensumme Fremddarlehen | | | | | | | 4.726.211,97 € | 5.463.403,86 € | 189.416,63 € | 414.808,11 € |
| 1 | Stadt Markdorf 1/17 | 12.06.2002 | 15.12.2026 | 1.000.000,00 € | 3,80 | GLZ 2027 | 177.737,08 € | 123.727,51 € | 5.990,43 € | 54.009,57 € |
| 2 | Stadt Markdorf 2/20 | 01.01.2020 | 30.06.2040 | 4.000.000,00 € | 3,80 | GLZ 2047 | 3.389.938,99 € | 3.298.756,67 € | 128.817,68 € | 91.182,32 € |
| 3 | Stadt Markdorf 3/21 | 01.01.2021 | | 2.300.000,00 € | 3,80 | GLZ 2040 | 1.955.000,00 € | 1.840.000,00 € | 74.290,00 € | 115.000,00 € |
| Zwischensumme Trägerdarlehen | | | | | | | 5.522.676,07 € | 5.262.484,18 € | 209.098,11 € | 260.191,89 € |
| Gesamtsumme | | | | | | | 10.248.888,04 € | 10.725.888,04 € | 398.514,74 € | 675.000,00 € |

Einzeldarstellung
der
Investitionsmaßnahmen
2023 bis 2027

Investitionsübersicht 2024 der Stadt Markdorf



Investitionsübersicht

Eigenbetrieb Abwasserbeseitigung

| Investitions-Nr. und Bezeichnung | Ergebnis 2022 | Ansatz 2023 | Ansatz 2024 | VE | Plan 2025 | Plan 2026 | Plan 2027 |
|---|------------------|----------------|----------------|----|--------------|--------------|--------------|
| 99999AW Allgemein Darlehen | 0,00 | 0 | 0 | 0 | 0 | 0 | 0 |
| AAFA-FINAN Abschreibungen auf Finanzanlagen | 0,00 | 0 | 0 | 0 | 0 | 0 | 0 |
| AAFA-SACH Abschreibungen auf Sachanlagen | 0,00 | 0 | 0 | 0 | 0 | 0 | 0 |
| AI0341-001 Kanäle Allgemein | 0,00 | 25.000 | 25.000 | 0 | 25.000 | 25.000 | 25.000 |
| AI0341-002 Kanal Kreuzgasse | 454,52 | 0 | 0 | 0 | 0 | 0 | 0 |
| AI0341-003 Kanal Markdorf Süd | 0,00 | 0 | 0 | 0 | 0 | 0 | 0 |
| AI0341-004 Kanal Möggenweiler | 224.408,65 | 0 | 0 | 0 | 0 | 0 | 0 |
| AI0341-005 Kanal Hepbacher Straße östlicher Teil | 0,00 | 0 | 0 | 0 | 0 | 0 | 0 |
| AI0341-006 Kanal Hepbach NBG Bergstraße | 0,00 | 0 | 0 | 0 | 0 | 0 | 0 |
| AI0341-007 Kanal Eisenbahnstraße | 323.019,36 | 0 | 0 | 0 | 0 | 0 | 0 |
| AI0341-008 Kanal Torkelhalden | -33.578,50 | 0 | 0 | 0 | 0 | 0 | 0 |
| AI0341-009 Kanal Gewerbegebiet Riedwiesen IV | 0,00 | 0 | 0 | 0 | 0 | 0 | 0 |
| AI0341-010 Kanal Mangoldstraße | 0,00 | 0 | 0 | 0 | 0 | 0 | 0 |
| AI0341-011 Kanal Paracelsusstraße (Drosselschacht) | 36.700,00 | 100.000 | 270.000 | 0 | 250.000 | 215.000 | 0 |
| <i>Erläuterungen:</i> Drosselschacht in der Paracelsusstraße (Ausführung 2023 und 2024) | | | | | | | |
| AI0341-012 Kanalhausanschlüsse Allgemein | 77.250,69 | 25.000 | 25.000 | 0 | 25.000 | 55.000 | 55.000 |
| AI0341-017 RÜB Bildbach | 0,00 | 30.000 | 30.000 | 0 | 0 | 0 | 0 |
| AI0341-018 Pumpwerk Breitwiesen | 0,00 | 0 | 0 | 0 | 0 | 0 | 0 |
| AI0341-019 Sammler Süd Markdorf | 5.947,31 | 50.000 | 20.000 | 0 | 0 | 0 | 0 |
| AI0341-020 Pumpendruckleitung Ittendorf- Ahausen | 0,00 | 30.000 | 30.000 | 0 | 0 | 0 | 0 |
| AI0341-021 Kanal Stehlinsweiler | 0,00 | 0 | 0 | 0 | 0 | 0 | 0 |
| AI0341-022 Sammler AZV | 0,00 | 0 | 0 | 0 | 0 | 0 | 0 |
| AI0341-023 Kanal Griviten | 0,00 | 0 | 0 | 0 | 0 | 0 | 0 |
| AI0341-024 Kanal Fitzenweiler | 0,00 | 10.000 | 10.000 | 0 | 0 | 0 | 0 |
| <i>Erläuterungen:</i> Untersuchungen wegen Vorgaben des Landratsamt Bodenseekreis Erneuerung von Kanalstücken in 2024 | | | | | | | |
| AI0341-025 RÜB Lipbach | 0,00 | 129.000 | 129.000 | 0 | 0 | 0 | 0 |
| AI0341-026 RÜB Negelsee | 0,00 | 25.000 | 0 | 0 | 0 | 0 | 0 |
| AI0341-027 Pumpwerk Fitzenweiler | 0,00 | 0 | 0 | 0 | 0 | 0 | 0 |
| AI0341-028 Pumpwerk Reute | -1.488,08 | 0 | 0 | 0 | 0 | 0 | 0 |
| AI0341-029 Kanal Eisenbahnstraße Aufdimensionierung GG | 73.052,82 | 0 | 0 | 0 | 0 | 0 | 0 |
| AI0341-030 Kanal Möggenweiler Bau RRB | 4.749,16 | 0 | 0 | 0 | 0 | 0 | 0 |
| AI0341-031 Kanal Klosteröschle | -5.737,50 | 50.000 | 0 | 0 | 200.000 | 200.000 | 0 |
| <i>Erläuterungen:</i> Erschließung/Planung Klosteröschle (Anteil äußere Erschließung 2024) | | | | | | | |
| AI0341-032 Kanal Neubaugebiet Oberfischbach Ost | 0,00 | 100.000 | 100.000 | 0 | 100.000 | 0 | 0 |
| <i>Erläuterungen:</i> Erschließung Oberfischbach -Ost (Anteil äußere Erschließung 2024) | | | | | | | |
| AI0341-033 Kanal Ableitung BZM Regenwasser | 3.773,67 | 0 | 0 | 0 | 0 | 0 | 0 |
| AI0341-034 Pumpwerk Obere Gallusstraße | 0,00 | 15.000 | 50.000 | 0 | 0 | 0 | 0 |
| AI0341-035 Pumpendruckleitung Gangenweiler | 0,00 | 0 | 0 | 0 | 0 | 0 | 0 |
| AI0341-037 Pumpwerk Riedheim I | 0,00 | 85.000 | 50.000 | 0 | 35.000 | 0 | 0 |
| <i>Erläuterungen:</i> Umrüstung aufgrund Alter und Vorschriften | | | | | | | |
| AI0341-038 Pumpwerk Riedheim II | 0,00 | 0 | 50.000 | 0 | 35.000 | 0 | 0 |

Investitionsübersicht 2024 der Stadt Markdorf

| Investitions-Nr. und Bezeichnung | Ergebnis 2022 | Ansatz 2023 | Ansatz 2024 | VE | Plan 2025 | Plan 2026 | Plan 2027 |
|--|---------------------|----------------|----------------|----------|----------------|----------------|----------------|
| STADT MARKDORF Investitionsübersicht Eigenbetrieb Abwasserbeseitigung | | | | | | | |
| <i>Erläuterungen:</i> | | | | | | | |
| Umrüstung aufgrund Alter und Vorschriften | | | | | | | |
| AI0342-001 Kläranlagen Allgemein | 0,00 | 0 | 0 | 0 | 0 | 0 | 0 |
| AI072-0013 Betriebs- und Geschäftsausstattung | 5.444,25 | 0 | 0 | 0 | 0 | 0 | 0 |
| AI072-0014 Technische Anlagen | 0,00 | 0 | 0 | 0 | 0 | 0 | 0 |
| AI111-0015 Baukostenumlage AZV Lipbach-Bodensee | 466.399,80 | 547.000 | 338.000 | 0 | 396.000 | 257.000 | 387.000 |
| <i>Erläuterungen:</i> | | | | | | | |
| Anteil Ausbau der 4. Reinigungsstufe (Kläranlage Immentaad) | | | | | | | |
| AI111-0016 Baukostenumlage AZV Obere Seefeldler-Aach | 18.997,13 | 15.000 | 25.000 | 0 | 24.700 | 9.000 | 9.000 |
| AZ0341-001 Beiträge Kanäle Allgemein | -39.411,22 | -50.000 | -45.000 | 0 | -55.000 | -50.000 | -50.000 |
| AZ0341-002 Beiträge Kanal Kreuzgasse | 0,00 | 0 | 0 | 0 | 0 | 0 | 0 |
| AZ0341-003 Beiträge Kanal Markdorf Süd | 0,00 | 0 | 0 | 0 | 0 | 0 | 0 |
| AZ0341-004 Beiträge Kanal Möggenweiler | 0,00 | 0 | 0 | 0 | 0 | 0 | 0 |
| AZ0341-005 Beiträge Kanal Hepbacher Straße östlicher Teil | 0,00 | 0 | 0 | 0 | 0 | 0 | 0 |
| AZ0341-006 Beiträge Kanal Hepbach NBG Bergstraße | 0,00 | 0 | 0 | 0 | 0 | 0 | 0 |
| AZ0341-007 Beiträge Kanal Eisenbahnstraße | 0,00 | 0 | 0 | 0 | 0 | 0 | 0 |
| AZ0341-008 Beiträge Kanal Torkelhalden | 0,00 | -20.000 | 0 | 0 | 0 | 0 | 0 |
| AZ0341-009 Beiträge Kanal Gewerbegebiet Riedwiesen IV | 0,00 | -60.000 | -50.000 | 0 | -50.000 | -50.000 | 0 |
| AZ0341-010 Beiträge Kanal Mangoldstraße | 0,00 | 0 | 0 | 0 | 0 | 0 | 0 |
| AZ0341-011 Beiträge Kanal Paracelsusstraße (Drosselschacht) | 0,00 | 0 | 0 | 0 | 0 | 0 | 0 |
| AZ0341-031 Beiträge Kanal Klosterörschle/Muldenbachstraße | 0,00 | 0 | 0 | 0 | -63.000 | -63.000 | 0 |
| AZ0342-001 Klärbeiträge Allgemein | -22.685,39 | -50.000 | -40.000 | 0 | -70.000 | -70.000 | -70.000 |
| AZ0342-002 Klärbeiträge Kreuzgasse | 0,00 | 0 | 0 | 0 | 0 | 0 | 0 |
| AZ0342-003 Klärbeiträge Markdorf Süd | 0,00 | 0 | 0 | 0 | 0 | 0 | 0 |
| AZ0342-004 KlärbeiträgeMöggenweiler | 0,00 | 0 | 0 | 0 | 0 | 0 | 0 |
| AZ0342-005 Klärbeiträge Hepbacher Straße östlicher Teil | 0,00 | 0 | 0 | 0 | 0 | 0 | 0 |
| AZ0342-006 Klärbeiträge Hepbach NBG Bergstraße | 0,00 | 0 | 0 | 0 | 0 | 0 | 0 |
| AZ0342-007 Klärbeiträge Eisenbahnstraße | 0,00 | 0 | 0 | 0 | 0 | 0 | 0 |
| AZ0342-008 Klärbeiträge Torkelhalden | 0,00 | -10.000 | 0 | 0 | 0 | 0 | 0 |
| AZ0342-009 Klärbeiträge Gewerbegebiet Riedwiesen IV | 0,00 | -25.000 | 0 | 0 | 0 | 0 | 0 |
| AZ0342-010 Kostenbeteiligung AZV Bypass | 0,00 | 0 | 0 | 0 | 0 | 0 | 0 |
| AZ0342-011 Klärbeiträge Paracelsusstraße (Drosselschacht) | 0,00 | 0 | 0 | 0 | 0 | 0 | 0 |
| AZ0342-012 Kanalhausanschlüsse, Kostenersätze | -36.146,75 | -40.000 | -30.000 | 0 | -50.000 | -50.000 | -50.000 |
| AZ0342-031 Klärbeiträge Klosterörschle/Muldenbachstraße | -2.756,25 | 0 | 0 | 0 | -77.000 | -77.000 | 0 |
| Gesamtsumme Auszahlungen | 0,00 | 0 | 0 | 0 | 0 | 0 | 0 |
| Gesamtsumme Einzahlungen | 0,00 | 0 | 0 | 0 | 0 | 0 | 0 |
| Gesamtsumme | 1.098.393,67 | 981.000 | 987.000 | 0 | 725.700 | 401.000 | 306.000 |

Mittelfristige Planung Wirtschafts- und Vermögensplan Eigenbetrieb "Abwasserbeseitigung" 2023-2027

Vermögensplan (Bilanz)

| Vermögensplan Einnahmen | Investitions | 2023 | 2024 | 2025 | 2026 | 2027 |
|--|--------------|--------------------|--------------------|--------------------|--------------------|--------------------|
| Abschreibungen auf Sachanlagen | - | 1.000.000 € | 1.015.000 € | 1.065.000 € | 1.070.000 € | 1.080.000 € |
| Abschreibungen auf Finanzvermögen | - | 245.000 € | 250.000 € | 250.000 € | 250.000 € | 250.000 € |
| Überschuss laufende Rechnung | - | 0 € | 0 € | 0 € | 0 € | 0 € |
| Jahresgewinn | - | 200.000 € | 0 € | 64.000 € | 439.000 € | 401.000 € |
| Kanalbeiträge Allgemein | AZ0341-001 | 50.000 € | 45.000 € | 55.000 € | 50.000 € | 50.000 € |
| Kanalbeiträge Möggenweiler | AZ0341-004 | 0 € | 0 € | 0 € | 0 € | 0 € |
| Kanalbeiträge Torkelhalden | AZ0341-008 | 20.000 € | 0 € | 0 € | 0 € | 0 € |
| Kanalbeiträge Riedwiesen IV | AZ0341-009 | 60.000 € | 50.000 € | 50.000 € | 50.000 € | 0 € |
| Kanalbeiträge Klosteröschle | AZ0341-031 | 0 € | 0 € | 63.000 € | 63.000 € | 0 € |
| Klärbeiträge Allgemein | AZ0342-001 | 50.000 € | 40.000 € | 70.000 € | 70.000 € | 70.000 € |
| Klärbeiträge Möggenweiler | AZ0342-004 | 0 € | 0 € | 0 € | 0 € | 0 € |
| Klärbeiträge Torkelhalden | AZ0342-008 | 10.000 € | 0 € | 0 € | 0 € | 0 € |
| Klärbeiträge Klosteröschle | AZ0342-031 | 0 € | 0 € | 77.000 € | 77.000 € | 0 € |
| Kanalhausanschlüsse Allgemein | AZ0342-012 | 65.000 € | 30.000 € | 50.000 € | 50.000 € | 50.000 € |
| Kredite Kreditmarkt | - | 1.000.000 € | 1.152.000 € | 1.082.000 € | 770.000 € | 485.000 € |
| Kredite Trägerdarlehen Stadt | - | 0 € | 0 € | 0 € | 0 € | 0 € |
| Kassenbestand | - | 0 € | 0 € | 0 € | 0 € | 0 € |
| Vermögensplan Einnahmen | | 2.700.000 € | 2.582.000 € | 2.826.000 € | 2.889.000 € | 2.386.000 € |
| Vermögensplan Ausgaben | Investitions | 2023 | 2024 | 2025 | 2026 | 2027 |
| Auflösung Beiträge und Zuschüsse | 0 | 722.000 € | 791.000 € | 792.000 € | 802.000 € | 802.000 € |
| Betriebs- und Geschäftsausstattung | AI072-0013 | 0 € | 0 € | 0 € | 0 € | 0 € |
| Technische Anlagen | AI072-0014 | 0 € | 0 € | 0 € | 0 € | 0 € |
| Kanal Allgemein | AI0341-001 | 25.000 € | 25.000 € | 25.000 € | 25.000 € | 25.000 € |
| Kanal Torkelhalden | AI0341-008 | 0 € | 0 € | 0 € | 0 € | 0 € |
| Kanal Paracelsusstraße Drosselschacht | AI0341-011 | 100.000 € | 270.000 € | 250.000 € | 215.000 € | 0 € |
| Kanalhausanschlüsse Allgemein | AI0341-012 | 25.000 € | 25.000 € | 25.000 € | 55.000 € | 55.000 € |
| Kanal Klosteröschle | AI0341-031 | 50.000 € | 0 € | 200.000 € | 200.000 € | 0 € |
| Kanal Oberfischbach Ost | AI0341-031 | 100.000 € | 100.000 € | 100.000 € | 0 € | 0 € |
| Kanal Fitzenweiler | AI0341-024 | 10.000 € | 10.000 € | 0 € | 0 € | 0 € |
| RÜB Bildbach | AI0341-017 | 30.000 € | 30.000 € | 0 € | 0 € | 0 € |
| RÜB Lipbach | AI0341-025 | 129.000 € | 129.000 € | 0 € | 0 € | 0 € |
| RÜB Negelsee | AI0341-026 | 25.000 € | 0 € | 0 € | 0 € | 0 € |
| Sammler Süd Markdorf | AI0341-019 | 50.000 € | 20.000 € | 0 € | 0 € | 0 € |
| PDL Ittendorf-Ahausen | AI0341-020 | 30.000 € | 30.000 € | 0 € | 0 € | 0 € |
| Pumpwerk Obere Gallusstraße | AI0341-034 | 15.000 € | 50.000 € | 0 € | 0 € | 0 € |
| Pumpwerk Riedheim I | AI0341-037 | 85.000 € | 50.000 € | 35.000 € | 0 € | 0 € |
| Pumpwerk Riedheim II | AI0341-038 | 0 € | 50.000 € | 35.000 € | 0 € | 0 € |
| BKU AZV Lipbach-Bodensee | AI111-0015 | 547.000 € | 338.000 € | 396.000 € | 257.000 € | 387.000 € |
| BKU AZV Obere Seefelder Aach | AI111-0016 | 15.000 € | 25.000 € | 24.700 € | 9.000 € | 9.000 € |
| Ordentliche Tilgungen Kreditmarkt | - | 390.000 € | 414.000 € | 402.000 € | 375.000 € | 387.000 € |
| Ordentliche Tilgungen Trägerdarlehen | - | 352.000 € | 261.000 € | 266.000 € | 272.000 € | 227.000 € |
| Jahresverlust | - | 0 € | 0 € | 0 € | 0 € | 0 € |
| Veranschlagte Änderung des Finanzierungsmittelüberschuss | - | 0 € | -36.000 € | 275.300 € | 679.000 € | 494.000 € |
| Vermögensplan Ausgaben | | 2.700.000 € | 2.582.000 € | 2.826.000 € | 2.889.000 € | 2.386.000 € |
| Saldo | | 0 € | 0 € | 0 € | 0 € | 0 € |

G&V und Bilanz zum 31.12.2022

Bilanz zum 31. Dezember 2022

Eigenbetrieb Abwasserbeseitigung Markdorf, Markdorf

| AKTIVA | 31.12.2022 | 31.12.2021 | 31.12.2022 | 31.12.2021 | PASSIVA |
|---|---------------|---------------|------------|---------------|---------------|
| | € | € | € | € | € |
| A. Anlagevermögen | | | | | |
| I. Sachanlagen | | | | | |
| 1. Grundstücke und grundstücksgleiche Rechte mit Geschäfts-, Betriebs- und andere Bauten | 6.768,96 | 7.189,59 | | -756.516,17 | -768.618,52 |
| 2. Grundstücke und grundstücksgleiche Rechte ohne Bauten | 124.574,00 | 124.574,00 | | -756.516,17 | -768.618,52 |
| 3. Verteilungs- und Sammlungsanlagen | 17.455.400,23 | 15.508.480,89 | | | |
| 4. Betriebs- und Geschäftsausstattung | 29.271,15 | 36.703,34 | | 126.575,47 | 12.102,35 |
| 5. Geleistete Anzahlungen und Anlagen im Bau | 114.715,38 | 2.263.691,75 | | -629.940,70 | -756.516,17 |
| II. Finanzanlagen | | | | | |
| Beteiligungen | 3.831.545,46 | 3.562.235,53 | | 8.858.842,23 | 9.359.705,62 |
| B. Umlaufvermögen | | | | | |
| Forderungen und sonstige Vermögensgegenstände | | | | | |
| 1. Forderungen aus Lieferungen und Leistungen | 32.487,03 | 102.758,48 | | | |
| 2. Forderungen gegen Unternehmen, mit denen ein Betei- ligungsverhältnis besteht | 150.720,20 | 208.229,46 | | 4.615.595,35 | 5.031.104,55 |
| 3. Forderungen an die Stadt/ andere Eigenbetriebe | 402.881,00 | 386.097,00 | | 554.940,99 | 269.670,30 |
| | | | | 107.766,36 | 210.700,65 |
| | | | | 7.589.388,45 | 7.210.627,36 |
| | | | | 12.867.691,15 | 12.867.691,15 |
| | 22.148.363,41 | 22.199.960,04 | | 22.148.363,41 | 22.199.960,04 |
| A. Eigenkapital | | | | | |
| Verlust | | | | | |
| Verlust der Vorjahre | | | | | |
| Jahresgewinn | | | | | |
| Summe Eigenkapital | | | | | |
| B. Empfangene Ertragszuschüsse | | | | | |
| C. Rückstellungen | | | | | |
| Sonstige Rückstellungen | | | | | |
| D. Verbindlichkeiten | | | | | |
| 1. Verbindlichkeiten gegenüber Kreditinstituten | | | | | |
| - davon mit einer Restlaufzeit bis zu einem Jahr | | | | | |
| € 389.383,38 (€ 415.509,20) | | | | | |
| 2. Verbindlichkeiten aus Lieferungen und Leistungen | | | | | |
| - davon mit einer Restlaufzeit bis zu einem Jahr | | | | | |
| € 554.940,99 (€ 269.670,30) | | | | | |
| 3. Verbindlichkeiten gegenüber Unternehmen, mit denen ein Beteiligungsverhältnis besteht | | | | | |
| - davon mit einer Restlaufzeit bis zu einem Jahr | | | | | |
| € 107.766,36 (€ 210.700,65) | | | | | |
| 4. Verbindlichkeiten gegenüber der Stadt | | | | | |
| - davon mit einer Restlaufzeit bis zu einem Jahr | | | | | |
| € 2.162.780,54 (€ 1.432.836,19) | | | | | |

**Gewinn- und Verlustrechnung
für das Geschäftsjahr 2022**

Eigenbetrieb Abwasserbeseitigung Markdorf, Markdorf

| | 2022 | | 2021 |
|---|---------------|---------------|--------------|
| | € | € | € |
| 1. Umsatzerlöse | | 3.042.838,13 | 2.991.684,17 |
| 2. Sonstige betriebliche Erträge | | 83.220,02 | 92,84 |
| 3. Materialaufwand | | | |
| a) Aufwendungen für Roh-, Hilfs- und Betriebsstoffe und für bezogene Waren | -16.902,65 | | -34.096,07 |
| b) Aufwendungen für bezogene Leistungen | -1.042.786,72 | | -924.579,63 |
| | | -1.059.689,37 | -958.675,70 |
| 4. Personalaufwand | | | |
| Löhne und Gehälter (Verwaltungskosten) | | -176.560,62 | -167.411,77 |
| 5. Abschreibungen auf Sachanlagen | | -929.643,70 | -923.721,79 |
| 6. Sonstige betriebliche Aufwendungen | | -331.642,85 | -426.251,21 |
| 7. Abschreibungen auf Finanzanlagen und auf Wertpapiere des Umlaufvermögens | | -216.087,00 | -203.947,86 |
| 8. Zinsen und ähnliche Aufwendungen | | -285.859,14 | -299.666,33 |
| 9. Ergebnis der gewöhnlichen Geschäftstätigkeit | | 126.575,47 | 12.102,35 |
| 10. Jahresgewinn | | 126.575,47 | 12.102,35 |

Voraussichtliche Entwicklung der Liquidität

Wirtschaftsplan Eigenbetriebe Abwasserbeseitigung 2024 der Stadt Markdorf

Voraussichtliche Entwicklung der Liquidität

Eigenbetrieb Abwasserbeseitigung

| | | Liquiditätsplan | | Finanzplanung | | |
|------------|---|----------------------|-------------|-------------------|-------------------|---------------------|
| Nr. | Einzahlungs- und Auszahlungsarten | 2023 | 2024 | 2025 | 2026 | 2027 |
| EUR | | | | | | |
| | 1 | 2 | 3 | 4 | 5 | 6 |
| 1 | Zahlungsmittelbestand zum Jahresbeginn | -1.608.912,45 | --- | --- | --- | --- |
| 2A + | Sonstige Einlagen aus Kassenmitteln zum Jahresbeginn | 0,00 | --- | --- | --- | --- |
| 2B + | Investmentzertifikate, Kapitalmarktpapiere, Geldmarktpapiere und sonstige Wertpapiere | 0,00 | --- | --- | --- | --- |
| 2C + | Forderungen aus Liquiditätsbeziehungen zum Kernhaushalt, zu verbundenen Unternehmen, Beteiligungen, selbständigen Kommunalanstalten und anderen Eigenbetrieben der Gemeinde | 0,00 | --- | --- | --- | --- |
| 3A - | Bestand an Kassenkrediten zum Jahresbeginn | 0,00 | --- | --- | --- | --- |
| 3B - | Verbindlichkeiten aus Liquiditätsbeziehungen zum Kernhaushalt, zu verbundenen Unternehmen, Beteiligungen, selbständigen Kommunalanstalten und anderen Eigenbetrieben der Gemeinde | 0,00 | --- | --- | --- | --- |
| 4 = | liquide Eigenmittel zum Jahresbeginn | -1.608.912,45 | --- | --- | --- | --- |
| 5 - | mittelübertragungsbedingter Liquiditätsbedarf (§ 2 Absatz 4 EigBVO-HGB) | 0,00 | --- | --- | --- | --- |
| 6 +/- | veranschlagte Änderung des Finanzierungsmittelbestands (§2 i. v. m. Anlage 2 Nummer 40 EigBVO-HGB) | 1.644.912,45 | -36.000,00 | 275.300,00 | 679.000,00 | 494.000,00 |
| 7 = | voraussichtliche liquide Eigenmittel zum Jahresende | 36.000,00 | 0,00 | 275.300,00 | 954.300,00 | 1.448.300,00 |
| 8 - | davon für bestimmte Zwecke gebunden | 0,00 | 0,00 | 0,00 | 0,00 | 0,00 |
| 9 = | voraussichtliche liquide Eigenmittel zum Jahresende ohne gebundene Mittel | 36.000,00 | 0,00 | 275.300,00 | 954.300,00 | 1.448.300,00 |

Wirtschaftsplan 2024

Gemeindewerke Markdorf



Rathausplatz 1
88677 Markdorf

INHALTSVERZEICHNIS

VORBEMERKUNG

FESTSTELLUNG DES WIRTSCHAFTSPLANES FÜR DAS WIRTSCHAFTSJAHR 2024

BETRIEBSBERICHT 2024

WIRTSCHAFTSPLAN 2024

1. ERFOLGSPLAN (UNTERHALTUNGSMABNAHMEN)

2. INVESTITIONSPLAN

VERWALTUNGSBERICHT - ERFOLGSPLAN

AUFWENDUNGEN

VERWALTUNGSBERICHT – FINANZ-UND INVESTITIONSPLAN

ERFOLGSPLÄNE NACH BETRIEBSZWEIG

LIQUIDITÄT-/FINANZPLAN NACH BETRIEBSZWEIG

INVESTITONSPLANUNG - EINZELDARSTELLUNG DER INVESTITIONSMABNAHMEN

VORRAUSSICHTLICHE ENTWICKLUNG DER LIQUIDITÄT

SCHULDENDIENST 2024

ÜBERSICHT ÜBER DIE VERPFLICHTUNGSERMÄCHTIGUNGEN

BILANZ 2022

GEWINN- UND VERLUSTRECHNUNG 2022

Vorbemerkung zum Wirtschaftsplan 2024 für den Eigenbetrieb

„Gemeindewerke Markdorf“

Der Gemeinderat hat in seiner öffentlichen Sitzung vom 19.05.2020 beschlossen, die Wasserversorgung und den Mitunternehmeranteil an der Seeallianz GmbH & Co.KG im Eigenbetrieb „Gemeindewerke Markdorf“ zusammen zu fassen.

Die Betriebssatzung wurde hierzu ebenfalls entsprechend geändert.

Die Beteiligung an der Netzgesellschaft Seeallianz GmbH & Co.KG wurde seinerzeit über den städtischen Haushalt abgewickelt.

Um die Vorteile eines steuerlichen Querverbundes nutzen zu können soll die Beteiligung an die Gemeindewerke übertragen werden. Zur Finanzierung wird den Gemeindewerke Markdorf ein Trägerdarlehen in Höhe von 656.442,29 € gewährt und das Stammkapital um 281.332,41 € erhöht.

Das Stammkapital wurde auf 1.150.528,61 € festgesetzt. Davon entfallen auf

- das Wasserwerk 869.196,20 €
- die Beteiligung Seeallianz 281.332,41 €

Feststellung des Wirtschaftsplanes für das Wirtschaftsjahr 2024 des Eigenbetriebes Gemeindewerke Markdorf

Auf Grund von § 14 des Eigenbetriebsgesetzes für Baden-Württemberg, in der Fassung vom 8. Januar 1992 (GBl. 1992, 21), in Verbindung mit § 96 der Gemeindeordnung für Baden-Württemberg, in der Fassung vom 24. Juli 2000 (GBl. 2000, 581), hat der Gemeinderat der Stadt Markdorf am 19.12.2023 folgenden Wirtschaftsplan 2024 für den Eigenbetrieb Gemeindewerke Markdorf festgestellt:

§ 1 Wirtschaftsplan

| 1. | Erfolgsrechnung | EUR |
|-------------|--|----------------------|
| 1.1 | Summe Erträge | 2.459.000,00 |
| 1.2 | Summe Aufwendungen | -2.236.000,00 |
| 1.3 | Jahresüberschuss/Jahresfehlbetrag (-) (Saldo aus 1.1 und 1.2) | 223.000,00 |
| 2. | Liquiditätsplan | |
| 2.1 | Einzahlungen aus laufender Geschäftstätigkeit | 2.327.000,00 |
| 2.2 | Auszahlungen aus laufender Geschäftstätigkeit | -1.674.600,00 |
| 2.3 | Zahlungsmittelüberschuss/-bedarf aus lfd. Geschäftstätigkeit (Saldo 2.1 und 2.2) | 652.400,00 |
| 2.4 | Einzahlungen aus Investitionstätigkeit | 0,00 |
| 2.5 | Auszahlungen aus Investitionstätigkeit | -3.330.000,00 |
| 2.6 | Veranschlagter Finanzierungsmittelüberschuss-/bedarf aus Investitionstätigkeit (Saldo aus 2.4 und 2.5) | -3.330.000,00 |
| 2.7 | Veranschlagter Finanzierungsmittelüberschuss-/bedarf aus laufender Geschäftstätigkeit und Investitionstätigkeit (Summe aus 2.3 und 2.6) von | -2.677.600,00 |
| 2.8 | Gesamtbetrag der Einzahlungen aus Finanzierungstätigkeit | 3.153.000,00 |
| 2.9 | Gesamtbetrag der Auszahlungen aus Finanzierungstätigkeit | -475.400,00 |
| 2.10 | Veranschlagter Finanzierungsmittelüberschuss-/bedarf aus Finanzierungstätigkeit (Saldo aus 2.8 und 2.9) | 2.677.600,00 |
| 2.11 | Veranschlagte Änderung des Finanzierungsmittelbestands zum Ende des Wirtschaftsjahres (Saldo aus 2.7 und 2.10) | 0,00 |

Haushalts- und Wirtschaftspläne 2024 Stadt Markdorf

Kredite

Der Gesamtbetrag der für den Versorgungsbetrieb im Vermögensplan vorgesehenen Kreditaufnahme wird für das Wirtschaftsjahr 2024 festgesetzt auf **2.916.000,00 €**

Verpflichtungsermächtigung

Der Gesamtbetrag der Verpflichtungsermächtigungen beträgt **0,00 €**

Kassenkredite

Der Höchstbetrag der Kassenkredite wird auf **360.000,00 €** festgesetzt.

Markdorf, 19.12.2023

Georg Riedmann
Bürgermeister

Betriebsbericht 2024

Sparte Wasserversorgung

Wasserförderung und Verteilung

Die Stadt Markdorf verfügt durch den Wasserbezug vom Stadtwerk am See und die beiden Brunnen in Bermatingen und Stadel über ein ausreichendes Wasserangebot. Die Kernstadt von Markdorf wird ausschließlich mit Bodenseewasser (Bezug über Stadtwerk am See) versorgt, ebenso folgende Bereiche des Stadtteiles Riedheim: Teilort Riedheim und im Teilort Leimbach der Apfelweg, der Birnenweg, der Quittenweg, der Kirschenweg und der westliche Teil des Oberen Lettenweges. Die Teilorte Leimbach (ohne die zuvor genannten Straßen), Hepbach, Stadel und Gangenweiler beziehen ein Mischwasser, bestehend aus 50% Bodenseewasser und 50% Grundwasser, das aus dem Brunnen Stadel bezogen wird.

Der Stadtteil Ittendorf und seine Teilorte erhalten das Wasser aus dem Tiefbrunnen Bermatingen/ Ittendorf, einem Brunnen, der zu 25 % der Stadt Markdorf gehört und gemeinsam mit der Gemeinde Bermatingen betrieben wird.

Die Betriebszentrale mit Pumpwerk liegt im Gewerbegebiet Riedwiesen. Hier werden alle Daten gesammelt, dokumentiert und verarbeitet. Von der Betriebszentrale aus, kann mittels Fernwirktechnik auf die einzelnen Pumpwerke und Hochbehälter zugegriffen werden.

Das bezogene Bodenseewasser gelangt über den Hochbehälter Hugenloh der Stadt Friedrichshafen zur Betriebszentrale und zum Pumpwerk Riedwiesen. Von dort aus wird zur Versorgung der Tiefzonen zu den Hochbehältern Lichtenberg und Möggenweiler gepumpt. Der Hochbehälter Möggenweiler wurde im Jahre 2006 wieder in Betrieb genommen. Gleichzeitig wurde er mit einer Druckerhöhungsanlage ausgestattet. Durch den Hochbehälter Möggenweiler wird das hoch gelegene Gebiet von Möggenweiler bis hin zum Stadtteil Auen der Stadt Markdorf versorgt. Das für die Hochzone der Kernstadt Markdorf benötigte Wasser wird vom Hochbehälter Lichtenberg aus zum Hochbehälter Burgstall weiter gefördert.

Das in den Teilorten Leimbach, Hepbach, Stadel und Gangenweiler abgegebene Mischwasser wird im Hochbehälter Gehrenberg gemischt und von dort aus über die Fallleitungen den Teilorten zugeleitet. Das zur Mischung erforderliche Bodenseewasser wird aus der Tiefzone der Stadt Markdorf bezogen und mittels des Zwischenpumpwerkes Leimbach zum Hochbehälter Gehrenberg gepumpt. Das oberhalb Stadel gelegene Zwischenpumpwerk Reutenen bezieht sein Wasser aus dem Ortsnetz von Stadel. Zur Versorgung von

Haushalts- und Wirtschaftspläne 2024 Stadt Markdorf

Gangenweiler und einiger Gehöfte wird das Wasser vom Zwischenpumpwerk Reutenen aus in den höher gelegenen Hochbehälter Gnadenau weiter gefördert.

Der Hochbehälter Braitenbach, welcher östlich der Hofgruppe Braitenbach liegt, erhält sein Wasser vom Tiefbrunnen Bermatingen/Ittendorf und versorgt Ittendorf mit den dazugehörenden Ortsteilen.

Haushalts- und Wirtschaftspläne 2024 Stadt Markdorf

Wesentliche Werkdaten (Stand 09/2021)

Bereich Kernstadt Markdorf

- | | |
|---|-------------------------|
| • Betriebszentrale Riedwiesen: Förderleistung Pumpe 1 | 160 m ³ /h |
| Pumpe 2 | 160 m ³ /h |
| • Hochbehälter Lichtenberg | |
| - Inhalt Wasserkammern | 1.200m ³ |
| - Durchschnittliche tägliche Abgabe (Abgabe beinhaltet die Abgabe an HB Burgstall, und an das Versorgungsgebiet Riedheim) | 2.282 m ³ /d |
| (Spitzenverbrauch 2.690 m ³ = 1,32 fach) | |
| - Förderleistung zum HB Burgstall | 54 m ³ /h |
| • Hochbehälter Möggenweiler | |
| - Inhalt Wasserkammern | 300 m ³ |
| - Durchschnittliche tägliche Abgabe (Spitzenverbrauch 165 m ³ = 2,00 fach) | 83 m ³ /d |
| • Hochbehälter Burgstall | |
| - Inhalt Wasserkammern | 1.500 m ³ |
| - Durchschnittliche tägliche Abgabe (Spitzenverbrauch 530 m ³ = 1,51 fach) | 370 m ³ /d |

Versorgungsgebiet Riedheim

- | | |
|---|-----------------------|
| • Hochbehälter Gehrenberg | |
| - Inhalt Wasserkammern | 800 m ³ |
| - Durchschnittliche tägliche Abgabe (Spitzenverbrauch 573 m ³ = 1,99 fach) | 302 m ³ /d |
| • Hochbehälter Gnadenau | |
| - Inhalt Wasserkammern | 120 m ³ |
| - Durchschnittliche tägliche Abgabe (Spitzenverbrauch 52 m ³ = 2,00 fach) | 27 m ³ /d |
| • Zwischenpumpwerk Leimbach | |
| - Förderleistung zum Hochbehälter Gehrenberg | 30 m ³ /h |

Versorgungsgebiet Ittendorf

- | | |
|---|-----------------------|
| • Hochbehälter Braitenbach | |
| - Inhalt Wasserkammern | 350 m ³ |
| - Durchschnittliche tägliche Abgabe (Spitzenverbrauch 266 m ³ = 2,02 fach) | 191 m ³ /d |

Wirtschaftsplan 2024

1. Erfolgsplan – Sparte Wasserversorgung

1.1 Unterhaltung Leitungsnetz und Hauswasseranschlüsse SK 4212040

Die Ausgaben für die Unterhaltung des Leitungsnetzes in 2024 liegen im Ansatz weiterhin über den Vorjahren. Ausschlaggebend ist der seit über Jahren hohe Wasserverlust der lt. Aussage der Stadtwerke am See auf das marode Leitungsnetz zurück zu führen ist. Der Eigenbetrieb wird daher in den kommenden Jahren in die Erneuerung des bestehenden Leitungsnetzes investieren. Für 2024 sind hierfür erneut 525.000 € veranschlagt.

1.2 Unterhaltung der Hochbehälter und Pumpwerke SK 4212050

Für die Unterhaltung der Hochbehälter u. Pumpwerke wurden folgende Mittel beantragt:

- | | |
|--|-----------|
| ○ Allgemeine Unterhaltung | 12.000,-€ |
| ○ TÜV und Wartung Druckerhöhungsanlage | 3.000,-€ |

| | |
|-------------------------------|------------------|
| Beantragte Gesamtsumme | 15.000,-€ |
|-------------------------------|------------------|

1.3 Unterhaltung der Maschinen und Pumpen SK 4212055

Für die Unterhaltung der Maschinen und Pumpen wurden folgende Mittel beantragt:

- | | |
|--|-----------|
| ○ Allgemeiner Aufwand / Ausbau der Fernwirktechnik | 9.000,- € |
| ○ Wartungsvertrag für UV-Anlage | 1.000,- € |

| | |
|-------------------------------|-------------------|
| Beantragte Gesamtsumme | 10.000,- € |
|-------------------------------|-------------------|

2. Vermögensplan - Investitionsplan

Das Gesamtvolumen des Vermögensplanes der Gemeindewerke Markdorf beträgt 2024 3.730.000,- €

| | |
|-------------------------|--------------|
| Sparte Wasserversorgung | 1.730.000,-€ |
| Sparte Beteiligung | 1.000.000,-€ |
| Sparte Stromerzeugung | 600.000,-€ |

2.1 Investitionsplan – Sparte Wasserversorgung

Neubau HB Möggenweiler WI 3623-211

Neubau eines Hochbehälters um die Versorgung der Niederzone künftig zu gewährleisten. Hierzu soll in Möggenweiler ein neuer HB errichtet werden. Die Volumenerweiterung wird somit 1.200 m³ betragen. Die Gesamtkosten belaufen sich auf rd. 2.095.000,-€. Im Jahr 2024 werden 50.000,-€ angesetzt.

WL Anbindungsleitungen HB Möggenweiler WI 3621-211

Errichtung einer Anbindungsleitung vom neuen Hochbehälter an den bestehenden HB Lichtenberg. Sowie neue Anbindungen innerhalb von Möggenweiler an den neuen HB. Für 2024 sind 300.000,-€ vorgesehen.

WL Verbundleitung Ittendorf WI 3621-141

Neubau Teilstück bis zum HB Breitenbach. Geplante Kosten für 2024 rd. 300.000,-€.

WL Stadel WI 3621-221

Wegen häufiger Rohrbrüche ist es erforderlich eine Versorgungsleitung in Stadel zu erneuern. Die Gesamtkosten belaufen sich auf rd. 245.000,-€. Die Maßnahme soll in 2024 in 2 Bauabschnitten durchgeführt werden.

WL Reute WI 3621-233

Die Versorgungsleitung soll im Zuge der Straßensanierung auch einer Länge von ca. 510 m mit erneuert werden. Geplante Gesamtkosten ca. 200.000,-€. Die Maßnahme soll in 2024+2025 durchgeführt werden.

2.2 Investitionsplan – Sparte Beteiligung

WI1013-231 Beteiligung Stadtwerk am See GmbH

Die Stadt Markdorf möchte sich an der Stadtwerk am See Beteiligungs-GmbH beteiligen. Die Stadt Markdorf erhält somit die Chance, auf den Bereich Daseins- und Energievorsorge der Region Einfluss zu nehmen. Die Beteiligung soll in Höhe von 1.000.000,00 € erfolgen und soll über eine entsprechende Kreditaufnahme finanziert werden.

2.3 Investitionsplan – Sparte Stromerzeugung

WI0710-231 Photovoltaikanlagen

Der Gemeinderat hat den Bau von Photovoltaikanlagen zur Eigenstromerzeugung beschlossen. Hierfür werden 600.000,00 € für 2024 eingestellt. Die Finanzierung erfolgt über eine Kreditaufnahme. Die Gemeindewerke Markdorf werden hierfür um den Betriebszweig Stromerzeugung erweitert.

Verwaltungsbericht - Erfolgsplan

Im Erfolgsplan des Jahres 2024 wird ein Gesamtgewinn des Eigenbetriebes von 223.000,00 € erwartet. Dieser setzt sich wie folgt zusammen:

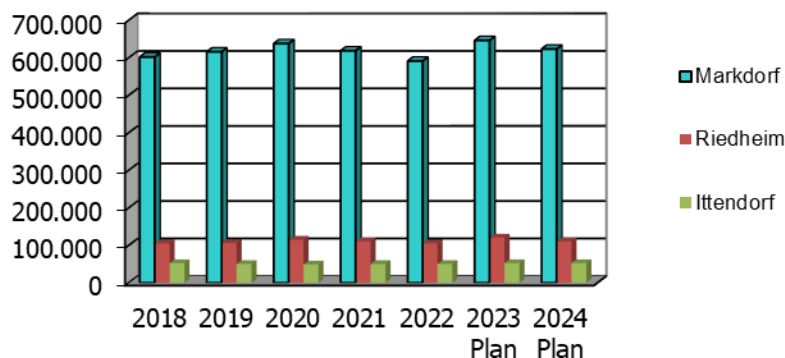
| | |
|-------------------------|--------------|
| Sparte Wasserversorgung | 240.800,00 € |
| Sparte Beteiligung | -17.800,00 € |
| Sparte Stromerzeugung | 0,00 € |

1. Erlöse aus der Trinkwasserabgabe (Wasserzins- und Zählermiete)

Mit Beschluss vom 17.10.2023 hat der Gemeinderat die neuen Gebühren für Wasserzins und Zählergrundgebühr beschlossen. Der Preis je m³ Frischwasser wurde auf 2,56 € (netto) angehoben. Ebenso wurde die Zählergebühr angepasst. Die Zählergebühren für eine normalen Hauswasserzähler erhöhte sich von bisher (netto) 4,70 € auf 4,80 €/mtl.. Ein Teil der Fixkosten wird über eine Grundgebühr finanziert.

Die Kalkulation der jährlichen Wasserverkaufsmenge ist von unbekanntem Faktoren abhängig und kann nur im eingeschränkten Maße geplant werden. Zunächst bestimmt das Wetter in entscheidendem Maße das Verbrauchsverhalten der Kunden. Technische Neuerungen sowie der sparsamere Umgang mit Trinkwasser führen zu einem verhaltenen Anstieg Wasserverkaufsmenge.

| 2018 | 2019 | 2020 | 2021 | 2022 | 2023 Plan | 2024 Plan | Ortsteil |
|---------|---------|---------|---------|---------|-----------|-----------|-----------|
| 601.898 | 615.604 | 637.423 | 618.306 | 590.856 | 646.000 | 623.000 | Markdorf |
| 104.313 | 105.845 | 114.399 | 110.349 | 104.607 | 120.000 | 110.000 | Riedheim |
| 51.773 | 49.769 | 48.402 | 49.579 | 49.858 | 52.000 | 52.000 | Ittendorf |
| 757.984 | 771.218 | 800.224 | 778.234 | 745.321 | 818.000 | 785.000 | Gesamt |



Wasserpreisentwicklung

Die Wasserpreise entwickelten sich wie folgt:

(Angaben sind Netto)

| | |
|---------------|---------------|
| ab 01.01.2001 | 1,30 € |
| ab 01.01.2010 | 1,50 € |
| ab 01.01.2012 | 1,81 € |
| ab 01.01.2020 | 1,80 € |
| ab 01.01.2022 | 2,40 € |
| ab 01.01.2024 | 2,56 € |

2. Auflösung empfangener Ertragszuschüsse

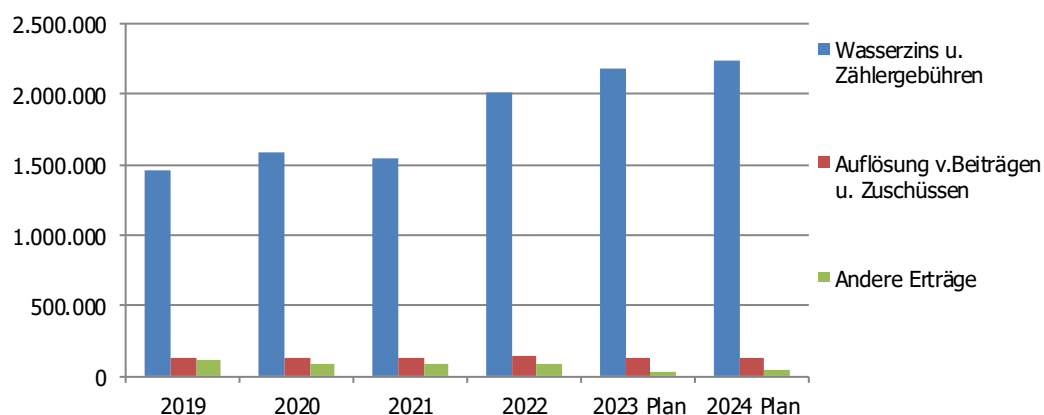
Die vereinnahmten Wasserversorgungsbeiträge und Zuschüsse werden jährlich mit 2,5 % aufgelöst und schlagen sich auf der Ertragsseite positiv nieder. Für 2024 wird mit einer Auflösung von rd. 132.000,-€ gerechnet.

3. Übrige Erträge (Sparte Wasserversorgung)

Die übrigen Erträge setzen sich zusammen aus Kostenersätzen von rd. 20.000,00 € und einer zu erwartenden Erstattung der Stromsteuer gem. § 9 B StromStG von rd. 6.000,-€.

Übersicht über die Entwicklung der Erträge (Sparte Wasserversorgung)

| Erträge | 2019 | 2020 | 2021 | 2022 | 2023 Plan | 2024 Plan |
|-------------------------------------|------------------|------------------|------------------|------------------|------------------|------------------|
| Wasserzins u. Zählergebühren | 1.462.120 | 1.585.180 | 1.552.202 | 2.018.742 | 2.186.000 | 2.245.000 |
| Auflösung v.Beiträgen u. Zuschüssen | 127.794 | 123.009 | 129.315 | 137.658 | 132.500 | 132.000 |
| Andere Erträge | 107.976 | 80.617 | 93.317 | 81.849 | 32.500 | 42.000 |
| Summe Erträge | 1.697.890 | 1.788.806 | 1.774.834 | 2.238.248 | 2.351.000 | 2.419.000 |
| Steigerungsrate | | 90,915 | -13,971 | 463,414 | 112,752 | 68,000 |
| in Prozent | | 5,35% | -0,78% | 26,11% | 5,04% | 2,89% |



4. Erträge (Sparte Beteiligung)

Aus den Beteiligungen werden Erträge in Höhe von 25.000,00 € erwartet.

AUFWENDUNGEN

1. Materialaufwand

1.1 Strombezugskosten

Der Strombedarf in den Pumpwerken und Hochbehältern führt zu entsprechenden Aufwendungen bei den Strombezugskosten. Für das Jahr 2024 wurden die Kosten auf Grund der anhaltenden Energiekrise auf 200.000,-€ kalkuliert.

| 2018 | 2019 | 2020 | 2021 | 2022 | 2023 Plan | 2024 Plan |
|----------|----------|----------|----------|----------|-----------|-----------|
| 79.391 € | 90.904 € | 87.000 € | 94.555 € | 76.197 € | 250.000 € | 200.000 € |

1.2 Fremdwasserbezug

Die Bezugsmenge an Fremdwasser kann nur bedingt geschätzt werden und orientiert sich an den Vorjahresbezügen (Schätzung 2024 ca. 785.000 m³ Fremdwasserbezug). Die Teilorte Leimbach, Hepbach, Stadel und Gangenweiler werden mittels Mischwasser (50 % Bodenseewasser und 50 % Grundwasser vom Tiefbrunnen Stadel) versorgt.

1.3 Wasserentnahmeentgelt

Nach dem Gesetz über das Entgelt für Wasserentnahmen vom 27.07.1987 haben die Kommunen ein jährliches Wasserentnahmeentgelt zu entrichten (Preis je m³ seit 01.01.2019 0,10 €). Für 2024 wird mit Kosten von rd. 14.000,-€ gerechnet.

2. Aufwendungen für bezogenen Leistungen und sonstiger Aufwand

2.1 Betriebsführung SWS

Für die Betriebsführung durch das Stadtwerk am See sind Mittel in Höhe von 190.000,-€ vorgesehen (gemäß Vertrag).

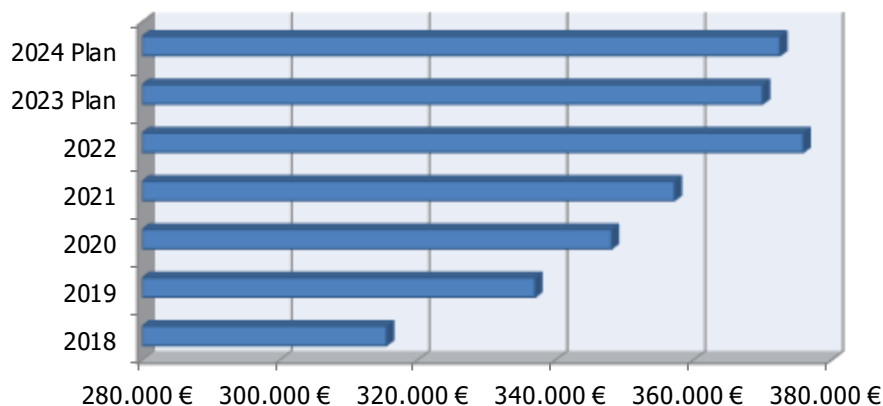
2.2 Zählerauswechslung

Der jährliche Zählerwechsel gem. Eichgesetz wird auch in 2024 durch die Beschäftigten der Stadt Markdorf ausgeführt. Die benötigten Aufwendungen werden mit 25.000,-€ veranschlagt. Die Gesamtkosten werden mit dem Eigenbetrieb Abwasserbeseitigung je zur Hälfte aufgeteilt.

2.2 Abschreibungen auf Sach- und Finanzanlagen

Der Planansatz für Abschreibungen auf das Sachvermögen verringert sich gegenüber dem Vorjahr. Es befinden sich noch einige Projekt im Bau oder erst in Planung und führen zu keiner Abschreibung in 2024.

| 2018 | 2019 | 2020 | 2021 | 2022 | 2023 Plan | 2024 Plan |
|-----------|-----------|-----------|-----------|-----------|-----------|-----------|
| 315.440 € | 336.978 € | 348.064 € | 357.204 € | 375.880 € | 370.000 € | 372.500 € |



2.3 Verwaltungskostenbeitrag

Der Verwaltungskostenbeitrag an die Stadt Markdorf ist mit 150.000,- € veranschlagt. Da ab 2022/2023 die Kosten mittels Zeiterfassung direkt auf die jeweiligen Kostenstellen gebucht werden, kann der Ansatz 2024 von der tatsächlichen Abrechnung abweichen. Bis zur Planerstellung lagen noch keine exakten Zahlen vor.

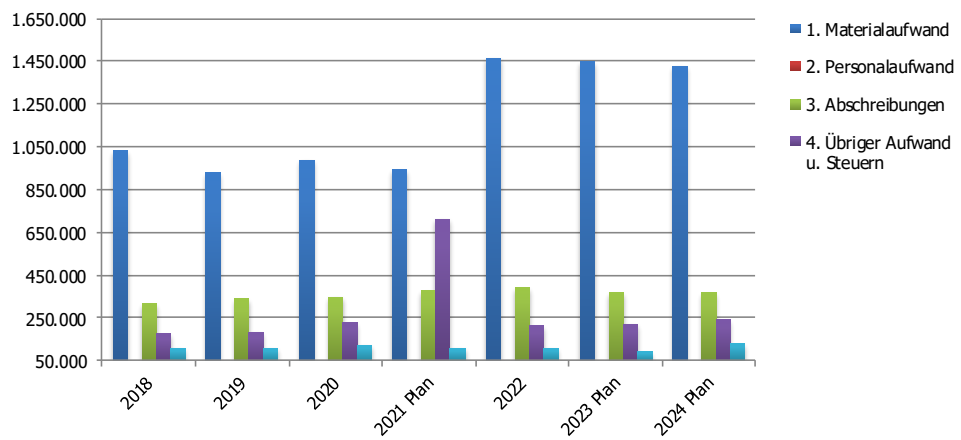
2.4 Zinsen und ähnliche Aufwendungen

Im Jahr 2020 wurden zwei Trägerdarlehen von der Stadt Markdorf aufgenommen. Eines in Höhe von 800.000 € um den Finanzierungsfehlbetrag der Vorjahre auszugleichen (Beschluss Gemeinderat vom 24.09.2019) sowie ein Darlehen in Höhe von 656.442,29 € für den Erwerb des Mitunternehmensanteil an der Seeallianz GmbH & Co.KG. Für die geplanten Investitionen 2024 wird ein Darlehen in Höhe von 2.916.000,00 € benötigt. Die Kreditermächtigung des Jahres 2021 in Höhe von 777.400,-€ wurde nicht in Anspruch genommen. Der Zinsaufwand wurde insgesamt mit 188.900,00 € veranschlag und verteilt sich auf:

| | |
|-------------------------|------------|
| Sparte Wasserversorgung | 133.300,-€ |
| Sparte Beteiligung | 40.600,-€ |
| Sparte Stromerzeugung | 15.000,-€ |

Übersicht über die Entwicklung der Aufwendungen (Sparte Wasserversorgung)

| | 2018 | 2019 | 2020 | 2021 Plan | 2022 | 2023 Plan | 2024 Plan |
|----------------------------------|------------------|------------------|------------------|------------------|------------------|------------------|------------------|
| 1. Materialaufwand | 1.033.731 | 925.727 | 990.712 | 941.662 | 1.466.000 | 1.447.000 | 1.427.000 |
| 2. Personalaufwand | 0 | 0 | 0 | 0 | 0 | 0 | 0 |
| 3. Abschreibungen | 315.441 | 336.978 | 348.064 | 375.880 | 393.000 | 370.000 | 372.500 |
| 4. Übriger Aufwand u. Steuern | 176.035 | 183.242 | 227.655 | 714.868 | 210.000 | 223.600 | 245.400 |
| 5. Zinsaufwand | 110.563 | 105.609 | 123.777 | 112.031 | 105.000 | 91.400 | 133.300 |
| Summe | 1.635.770 | 1.551.555 | 1.690.207 | 2.144.441 | 2.174.000 | 2.132.000 | 2.178.200 |
| Steigerungsraten in Prozent | | -84,215 | 138,653 | 454,234 | 29,559 | -42,000 | 46,200 |
| | | -5,15% | 8,94% | 26,87% | 1,38% | -1,93% | 2,17% |



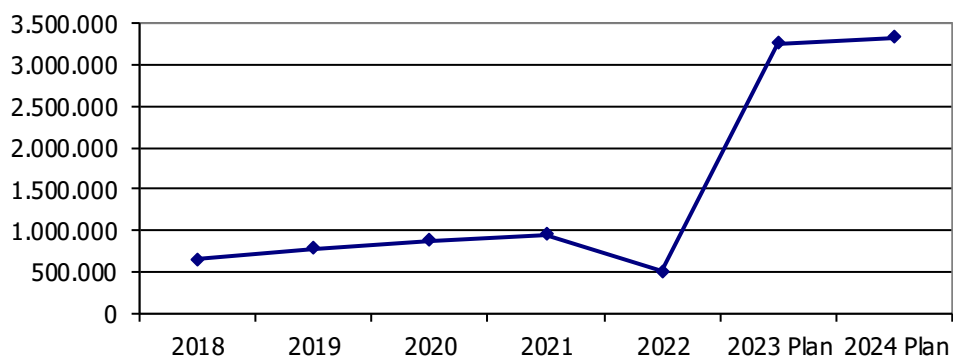
Verwaltungsbericht – Finanz- und Investitionsplanung

AUSGABEN

Entwicklung der Investitionen

Die geplanten Investitionsmaßnahmen im Anlagevermögen der Sparte Wasserversorgung betragen rd. 1.730.000,-€. Für den Erwerb der Beteiligung an der Stadtwerke am See Beteiligungs-GmbH werden zusätzlich 1.000.000,-€ in das Finanzanlagevermögen investiert (Sparte Beteiligung). Für den Ausbau der Photovoltaikanlagen (Sparte Stromerzeugung) werden ebenfalls 600.000,00 € eingeplant.

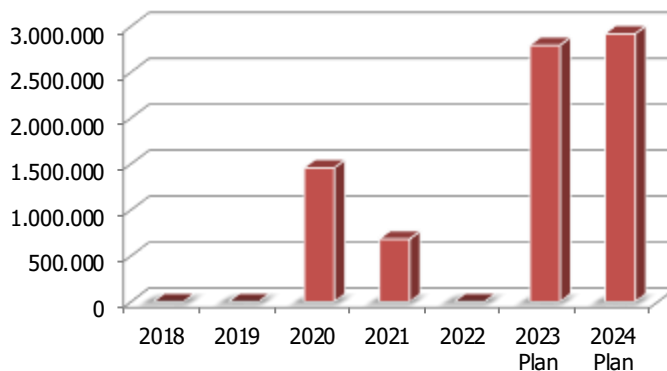
| 2018 | 2019 | 2020 | 2021 | 2022 | 2023 Plan | 2024 Plan |
|---------|---------|---------|---------|---------|-----------|-----------|
| 646.172 | 779.672 | 880.741 | 945.432 | 497.013 | 3.260.000 | 3.330.000 |



Kreditaufnahmen

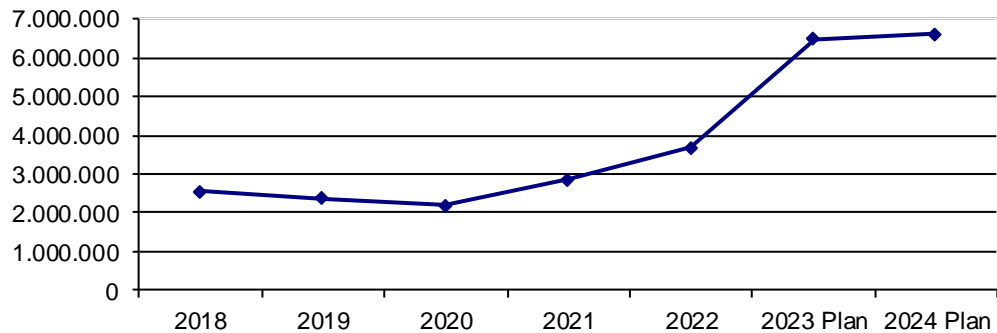
Die in den Jahren 2021 bis 2023 veranschlagten Kreditermächtigungen wurden nicht in Anspruch genommen (680.000,-€). Für 2024 ist eine Kreditaufnahme in Höhe von 2.916.000,00 € geplant.

| 2018 | 2019 | 2020 | 2021 | 2022 | 2023 Plan | 2024 Plan |
|------|------|-----------|---------|------|-----------|-----------|
| 0 | 0 | 1.456.442 | 680.000 | 0 | 2.791.300 | 2.916.000 |



Entwicklung der Verschuldung

| 2018 | 2019 | 2020 | 2021 | 2022 | 2023 Plan | 2024 Plan |
|-----------|-----------|-----------|-----------|-----------|-----------|-----------|
| 2.549.449 | 2.367.501 | 2.179.250 | 2.859.250 | 3.682.301 | 6.473.601 | 6.598.301 |



Tilgungsleistungen

Die Tilgungsleistungen im Jahr 2024 werden sich auf rd. 286.000,00 € belaufen.

Ausblick 2024

Die angespannte Lage am Energiemarkt wirkt sich auf den stromintensiven Betrieb der Wasserversorgung negativ aus. Hinzu kommen notwendigen Investitionen in den Erhalt und die Erneuerung des Wasserversorgungsnetzes.

Für 2024 wird für den Eigenbetrieb trotz aller Herausforderungen ein positives Ergebnis von 223.000,00 € erwartet.

Markdorf, den 19.12.2023

Georg Riedmann
Bürgermeister

Michael Lissner
Fachbeamter für das Finanzwesen

Erfolgsplan Wirtschaftsjahr 2024

Gemeindewerke Markdorf Gesamt

Betriebszweig Wasserwerk

Betriebszweig Beteiligungen

Betriebszweig Stromerzeugung

Wirtschaftsplan Gemeindewerke 2024

EigBVO-HGB Erfolgsplan /-rechnung - Gemeindewerke Gesamt



Gemeindewerke Markdorf

| Nr. | | Ergebnis 2022 | Ansatz 2023 | Ansatz 2024 | Planung 2025 | Planung 2026 | Planung 2027 |
|------------|--|-------------------|----------------|----------------|-----------------|-----------------|-----------------|
| | | EUR | | | | | |
| | | 1 | 2 | 3 | 4 | 5 | 6 |
| 1. | Umsatzerlöse | 2.205.561,56 | 2.353.500 | 2.425.000 | 2.435.000 | 2.440.000 | 2.440.000 |
| 2. | Erhöhung oder Verminderung des Bestands an fertigen und unfertigen Erzeugnissen | 19,64 | 0 | 0 | 0 | 0 | 0 |
| 3. | andere aktivierte Eigenleistungen | 0,00 | 0 | 0 | 0 | 0 | 0 |
| 4. | sonstige betriebliche Erträge | 32.686,41 | 12.500 | 9.000 | 7.000 | 7.000 | 7.000 |
| 5. | Materialaufwand: | -941.681,42 | -1.447.000 | -1.427.000 | -1.422.000 | -1.408.000 | -1.508.000 |
| a) | Aufwendungen für Roh-, Hilfs- und Betriebsstoffe und für bezogene Waren | -458.652,31 | -689.000 | -649.000 | -639.000 | -644.000 | -644.000 |
| b) | Aufwendungen für bezogene Leistungen | -483.029,11 | -758.000 | -778.000 | -783.000 | -764.000 | -864.000 |
| 6. | Personalaufwand: | 0,00 | 0 | 0 | 0 | 0 | 0 |
| a) | Löhne und Gehälter | 0,00 | 0 | 0 | 0 | 0 | 0 |
| b) | soziale Abgaben und Aufwendungen für Altersversorgung und für Unterstützung davon für Altersversorgung | 0,00 | 0 | 0 | 0 | 0 | 0 |
| 7. | Abschreibungen: | -375.880,42 | -370.000 | -372.500 | -370.500 | -359.500 | -351.500 |
| a) | auf immaterielle Vermögensgegenstände des Anlagevermögens und Sachanlagen | -375.880,42 | -370.000 | -372.500 | -370.500 | -359.500 | -351.500 |
| b) | auf Vermögensgegenstände des Umlaufvermögens, soweit diese die in dem Unternehmen, der Einrichtung oder dem Hilfsbetrieb üblichen Abschreibungen überschreiten | 0,00 | 0 | 0 | 0 | 0 | 0 |
| 8. | sonstige betriebliche Aufwendungen | -218.557,42 | -185.900 | -200.600 | -210.900 | -218.200 | -218.400 |
| 9. | Erträge aus Beteiligungen, davon aus verbundenen Unternehmen | 31.628,30 | 49.000 | 25.000 | 25.000 | 25.000 | 25.000 |
| 10. | Erträge aus anderen Wertpapieren und Ausleihungen des Finanzanlagevermögens, davon aus verbundenen Unternehmen | 0,00 | 0 | 0 | 0 | 0 | 0 |
| 11. | sonstige Zinsen und ähnliche Erträge, davon aus verbundenen Unternehmen | 0,00 | 0 | 0 | 0 | 0 | 0 |
| 12. | Abschreibungen auf Finanzanlagen und auf Wertpapiere des Umlaufvermögens | 0,00 | 0 | 0 | 0 | 0 | 0 |
| 13. | Zinsen und ähnliche Aufwendungen, davon an verbundenen Unternehmen | -112.030,66 | -130.100 | -188.900 | -182.600 | -171.300 | -161.100 |
| 14. | Steuern vom Einkommen und vom Ertrag | -496.310,64 | -40.000 | -47.000 | -47.000 | -47.000 | -47.000 |
| 15. | Ergebnis nach Steuern | 125.435,35 | 242.000 | 223.000 | 234.000 | 268.000 | 186.000 |
| 16. | sonstige Steuern | 0,00 | 0 | 0 | 0 | 0 | 0 |
| 17. | Jahresüberschuss / Jahresfehlbetrag | 125.435,35 | 242.000 | 223.000 | 234.000 | 268.000 | 186.000 |
| | nachrichtlich | | | | | | |
| 18. | Vorauszahlungen der Gemeinde auf die spätere Fehlbetragsabdeckung | 0,00 | 0 | 0 | 0 | 0 | 0 |
| 19. | Vorauszahlungen an die Gemeinde auf die spätere Überschussabführung | 0,00 | 0 | 0 | 0 | 0 | 0 |

Wirtschaftsplan Gemeindewerke 2024

EigBVO-HGB Erfolgsplan /-rechnung - Kostenstelle 815000 Wasserwerk



Gemeindewerke Markdorf

| Nr. | | Ergebnis 2022 | Ansatz 2023 | Ansatz 2024 | Planung 2025 | Planung 2026 | Planung 2027 |
|------------|--|-------------------|----------------|----------------|-----------------|-----------------|-----------------|
| | | EUR | | | | | |
| | | 1 | 2 | 3 | 4 | 5 | 6 |
| 1. | Umsatzerlöse | 2.205.561,56 | 2.338.500 | 2.410.000 | 2.410.000 | 2.416.000 | 2.418.000 |
| 2. | Erhöhung oder Verminderung des Bestands an fertigen und unfertigen Erzeugnissen | 19,64 | 0 | 0 | 0 | 0 | 0 |
| 3. | andere aktivierte Eigenleistungen | 0,00 | 0 | 0 | 0 | 0 | 0 |
| 4. | sonstige betriebliche Erträge | 32.686,41 | 12.500 | 9.000 | 7.000 | 7.000 | 7.000 |
| 5. | Materialaufwand: | -941.681,42 | -1.447.000 | -1.427.000 | -1.422.000 | -1.408.000 | -1.508.000 |
| a) | Aufwendungen für Roh-, Hilfs- und Betriebsstoffe und für bezogene Waren | -458.652,31 | -689.000 | -649.000 | -639.000 | -644.000 | -644.000 |
| b) | Aufwendungen für bezogene Leistungen | -483.029,11 | -758.000 | -778.000 | -783.000 | -764.000 | -864.000 |
| 6. | Personalaufwand: | 0,00 | 0 | 0 | 0 | 0 | 0 |
| a) | Löhne und Gehälter | 0,00 | 0 | 0 | 0 | 0 | 0 |
| b) | soziale Abgaben und Aufwendungen für Altersversorgung und für Unterstützung davon für Altersversorgung | 0,00 | 0 | 0 | 0 | 0 | 0 |
| 7. | Abschreibungen: | -375.880,42 | -370.000 | -372.500 | -370.500 | -359.500 | -351.500 |
| a) | auf immaterielle Vermögensgegenstände des Anlagevermögens und Sachanlagen | -375.880,42 | -370.000 | -372.500 | -370.500 | -359.500 | -351.500 |
| b) | auf Vermögensgegenstände des Umlaufvermögens, soweit diese die in dem Unternehmen, der Einrichtung oder dem Hilfsbetrieb üblichen Abschreibungen überschreiten | 0,00 | 0 | 0 | 0 | 0 | 0 |
| 8. | sonstige betriebliche Aufwendungen | -216.387,08 | -183.600 | -198.400 | -208.700 | -216.000 | -216.200 |
| 9. | Erträge aus Beteiligungen, davon aus verbundenen Unternehmen | 0,00 | 0 | 0 | 0 | 0 | 0 |
| 10. | Erträge aus anderen Wertpapieren und Ausleihungen des Finanzanlagevermögens, davon aus verbundenen Unternehmen | 0,00 | 0 | 0 | 0 | 0 | 0 |
| 11. | sonstige Zinsen und ähnliche Erträge, davon aus verbundenen Unternehmen | 0,00 | 0 | 0 | 0 | 0 | 0 |
| 12. | Abschreibungen auf Finanzanlagen und auf Wertpapiere des Umlaufvermögens | 0,00 | 0 | 0 | 0 | 0 | 0 |
| 13. | Zinsen und ähnliche Aufwendungen, davon an verbundenen Unternehmen | -102.910,66 | -91.400 | -133.300 | -97.600 | -89.300 | -81.900 |
| 14. | Steuern vom Einkommen und vom Ertrag | -496.310,64 | -40.000 | -47.000 | -47.000 | -47.000 | -47.000 |
| 15. | Ergebnis nach Steuern | 105.097,39 | 219.000 | 240.800 | 271.200 | 303.200 | 220.400 |
| 16. | sonstige Steuern | 0,00 | 0 | 0 | 0 | 0 | 0 |
| 17. | Jahresüberschuss / Jahresfehlbetrag | 105.097,39 | 219.000 | 240.800 | 271.200 | 303.200 | 220.400 |
| | nachrichtlich | | | | | | |
| 18. | Vorauszahlungen der Gemeinde auf die spätere Fehlbetragsabdeckung | 0,00 | 0 | 0 | 0 | 0 | 0 |
| 19. | Vorauszahlungen an die Gemeinde auf die spätere Überschussabführung | 0,00 | 0 | 0 | 0 | 0 | 0 |

Wirtschaftsplan Gemeindewerke 2024

**EigBVO-HGB Erfolgsplan /-rechnung - Kostenstelle 810000 Beteiligungen
(Stromnetzgesellschaft Seeallianz, Stadtwerk am See)**



Gemeindewerke Markdorf

| Nr. | | Ergebnis 2022 | Ansatz 2023 | Ansatz 2024 | Planung 2025 | Planung 2026 | Planung 2027 |
|------------|--|------------------|----------------|----------------|-----------------|-----------------|-----------------|
| | | EUR | | | | | |
| | | 1 | 2 | 3 | 4 | 5 | 6 |
| 1. | Umsatzerlöse | 0,00 | 0 | 0 | 0 | 0 | 0 |
| 2. | Erhöhung oder Verminderung des Bestands an fertigen und unfertigen Erzeugnissen | 0,00 | 0 | 0 | 0 | 0 | 0 |
| 3. | andere aktivierte Eigenleistungen | 0,00 | 0 | 0 | 0 | 0 | 0 |
| 4. | sonstige betriebliche Erträge | 0,00 | 0 | 0 | 0 | 0 | 0 |
| 5. | Materialaufwand: | 0,00 | 0 | 0 | 0 | 0 | 0 |
| a) | Aufwendungen für Roh-, Hilfs- und Betriebsstoffe und für bezogene Waren | 0,00 | 0 | 0 | 0 | 0 | 0 |
| b) | Aufwendungen für bezogene Leistungen | 0,00 | 0 | 0 | 0 | 0 | 0 |
| 6. | Personalaufwand: | 0,00 | 0 | 0 | 0 | 0 | 0 |
| a) | Löhne und Gehälter | 0,00 | 0 | 0 | 0 | 0 | 0 |
| b) | soziale Abgaben und Aufwendungen für Altersversorgung und für Unterstützung davon für Altersversorgung | 0,00 | 0 | 0 | 0 | 0 | 0 |
| 7. | Abschreibungen: | 0,00 | 0 | 0 | 0 | 0 | 0 |
| a) | auf immaterielle Vermögensgegenstände des Anlagevermögens und Sachanlagen | 0,00 | 0 | 0 | 0 | 0 | 0 |
| b) | auf Vermögensgegenstände des Umlaufvermögens, soweit diese die in dem Unternehmen, der Einrichtung oder dem Hilfsbetrieb üblichen Abschreibungen überschreiten | 0,00 | 0 | 0 | 0 | 0 | 0 |
| 8. | sonstige betriebliche Aufwendungen | -2.170,34 | -2.300 | -2.200 | -2.200 | -2.200 | -2.200 |
| 9. | Erträge aus Beteiligungen, davon aus verbundenen Unternehmen | 31.628,30 | 49.000 | 25.000 | 25.000 | 25.000 | 25.000 |
| 10. | Erträge aus anderen Wertpapieren und Ausleihungen des Finanzanlagevermögens, davon aus verbundenen Unternehmen | 0,00 | 0 | 0 | 0 | 0 | 0 |
| 11. | sonstige Zinsen und ähnliche Erträge, davon aus verbundenen Unternehmen | 0,00 | 0 | 0 | 0 | 0 | 0 |
| 12. | Abschreibungen auf Finanzanlagen und auf Wertpapiere des Umlaufvermögens | 0,00 | 0 | 0 | 0 | 0 | 0 |
| 13. | Zinsen und ähnliche Aufwendungen, davon an verbundenen Unternehmen | -9.120,00 | -23.700 | -40.600 | -60.000 | -58.000 | -57.200 |
| 14. | Steuern vom Einkommen und vom Ertrag | 0,00 | 0 | 0 | 0 | 0 | 0 |
| 15. | Ergebnis nach Steuern | 20.337,96 | 23.000 | -17.800 | -37.200 | -35.200 | -34.400 |
| 16. | sonstige Steuern | 0,00 | 0 | 0 | 0 | 0 | 0 |
| 17. | Jahresüberschuss / Jahresfehlbetrag | 20.337,96 | 23.000 | -17.800 | -37.200 | -35.200 | -34.400 |
| | nachrichtlich | | | | | | |
| 18. | Vorauszahlungen der Gemeinde auf die spätere Fehlbetragsabdeckung | 0,00 | 0 | 0 | 0 | 0 | 0 |
| 19. | Vorauszahlungen an die Gemeinde auf die spätere Überschussabführung | 0,00 | 0 | 0 | 0 | 0 | 0 |

Wirtschaftsplan Gemeindewerke 2024

EigBVO-HGB Erfolgsplan /-rechnung - Kostenstelle 810001 Stromerzeugung



Gemeindewerke Markdorf

| Nr. | | Ergebnis 2022 | Ansatz 2023 | Ansatz 2024 | Planung 2025 | Planung 2026 | Planung 2027 |
|------------|--|------------------|----------------|----------------|-----------------|-----------------|-----------------|
| | | EUR | | | | | |
| | | 1 | 2 | 3 | 4 | 5 | 6 |
| 1. | Umsatzerlöse | 0,00 | 15.000 | 15.000 | 25.000 | 24.000 | 22.000 |
| 2. | Erhöhung oder Verminderung des Bestands an fertigen und unfertigen Erzeugnissen | 0,00 | 0 | 0 | 0 | 0 | 0 |
| 3. | andere aktivierte Eigenleistungen | 0,00 | 0 | 0 | 0 | 0 | 0 |
| 4. | sonstige betriebliche Erträge | 0,00 | 0 | 0 | 0 | 0 | 0 |
| 5. | Materialaufwand: | 0,00 | 0 | 0 | 0 | 0 | 0 |
| a) | Aufwendungen für Roh-, Hilfs- und Betriebsstoffe und für bezogene Waren | 0,00 | 0 | 0 | 0 | 0 | 0 |
| b) | Aufwendungen für bezogene Leistungen | 0,00 | 0 | 0 | 0 | 0 | 0 |
| 6. | Personalaufwand: | 0,00 | 0 | 0 | 0 | 0 | 0 |
| a) | Löhne und Gehälter | 0,00 | 0 | 0 | 0 | 0 | 0 |
| b) | soziale Abgaben und Aufwendungen für Altersversorgung und für Unterstützung davon für Altersversorgung | 0,00 | 0 | 0 | 0 | 0 | 0 |
| 7. | Abschreibungen: | 0,00 | 0 | 0 | 0 | 0 | 0 |
| a) | auf immaterielle Vermögensgegenstände des Anlagevermögens und Sachanlagen | 0,00 | 0 | 0 | 0 | 0 | 0 |
| b) | auf Vermögensgegenstände des Umlaufvermögens, soweit diese die in dem Unternehmen, der Einrichtung oder dem Hilfsbetrieb üblichen Abschreibungen überschreiten | 0,00 | 0 | 0 | 0 | 0 | 0 |
| 8. | sonstige betriebliche Aufwendungen | 0,00 | 0 | 0 | 0 | 0 | 0 |
| 9. | Erträge aus Beteiligungen, davon aus verbundenen Unternehmen | 0,00 | 0 | 0 | 0 | 0 | 0 |
| 10. | Erträge aus anderen Wertpapieren und Ausleihungen des Finanzanlagevermögens, davon aus verbundenen Unternehmen | 0,00 | 0 | 0 | 0 | 0 | 0 |
| 11. | sonstige Zinsen und ähnliche Erträge, davon aus verbundenen Unternehmen | 0,00 | 0 | 0 | 0 | 0 | 0 |
| 12. | Abschreibungen auf Finanzanlagen und auf Wertpapiere des Umlaufvermögens | 0,00 | 0 | 0 | 0 | 0 | 0 |
| 13. | Zinsen und ähnliche Aufwendungen, davon an verbundenen Unternehmen | 0,00 | -15.000 | -15.000 | -25.000 | -24.000 | -22.000 |
| 14. | Steuern vom Einkommen und vom Ertrag | 0,00 | 0 | 0 | 0 | 0 | 0 |
| 15. | Ergebnis nach Steuern | 0,00 | 0 | 0 | 0 | 0 | 0 |
| 16. | sonstige Steuern | 0,00 | 0 | 0 | 0 | 0 | 0 |
| 17. | Jahresüberschuss / Jahresfehlbetrag | 0,00 | 0 | 0 | 0 | 0 | 0 |
| | nachrichtlich | | | | | | |
| 18. | Vorauszahlungen der Gemeinde auf die spätere Fehlbetragsabdeckung | 0,00 | 0 | 0 | 0 | 0 | 0 |
| 19. | Vorauszahlungen an die Gemeinde auf die spätere Überschussabführung | 0,00 | 0 | 0 | 0 | 0 | 0 |

Liquidität-/ Finanzplan Wirtschaftsjahr 2024

Gemeindewerke Markdorf Gesamt

Betriebszweig Wasserwerk

Betriebszweig Beteiligungen

Betriebszweig Stromerzeugung

Wirtschaftsplan Gemeindewerke 2024

Liquiditätsplan einschließlich Finanzplanung - Gemeindewerke Gesamt



Gemeindewerke Markdorf

| Nr. | | Ergebnis 2022 | Ansatz 2023 | Ansatz 2024 | VE | Planung 2025 | Planung 2026 | Planung 2027 |
|-----------|--|----------------------|-------------------|-------------------|----------|-------------------|-------------------|-------------------|
| | | EUR | | | | | | |
| | | 1 | 2 | 3 | 4 | 5 | 6 | 7 |
| 1 | Einzahlungen von Kunden für den Verkauf von Erzeugnissen, Waren und Dienstleistungen | 2.097.145,09 | 2.221.500 | 2.293.500 | 0 | 2.303.500 | 2.308.500 | 2.308.500 |
| 2 | Sonstige Einzahlungen, die nicht der Investitions- oder der Finanzierungstätigkeit zuzuordnen sind | -69.617,06 | 61.000 | 33.500 | 0 | 31.500 | 31.500 | 31.500 |
| 3 | Ertragsteuerrückzahlungen | 992,10 | 0 | 0 | 0 | 0 | 0 | 0 |
| 4 | Einzahlungen aus laufender Geschäftstätigkeit (Summe aus Nummern 1 bis 3) | 2.028.520,13 | 2.282.500 | 2.327.000 | 0 | 2.335.000 | 2.340.000 | 2.340.000 |
| 5 | Auszahlungen an Lieferanten und Beschäftigte | -1.069.134,09 | -1.672.900 | -1.674.600 | 0 | -1.679.900 | -1.673.200 | -1.773.400 |
| 6 | Sonstige Auszahlungen, die nicht der Investitions- oder der Finanzierungstätigkeit zuzuordnen sind | -197.589,81 | 0 | 0 | 0 | 0 | 0 | 0 |
| 7 | Ertragsteuerzahlungen | 0,00 | 0 | 0 | 0 | 0 | 0 | 0 |
| 8 | Auszahlungen aus laufender Geschäftstätigkeit (Summe aus Nummern 5 bis 7) | -1.266.723,90 | -1.672.900 | -1.674.600 | 0 | -1.679.900 | -1.673.200 | -1.773.400 |
| 9 | Zahlungsmittelüberschuss/-bedarf aus laufender Geschäftstätigkeit (Saldo aus Nummern 4 und 8) | 761.796,23 | 609.600 | 652.400 | 0 | 655.100 | 666.800 | 566.600 |
| 10 | Einzahlungen aus Abgängen von Gegenständen des immateriellen Anlagevermögens | 0,00 | 0 | 0 | 0 | 0 | 0 | 0 |
| 11 | Einzahlungen aus Abgängen von Gegenständen des Sachanlagevermögens | 24.980,00 | 0 | 0 | 0 | 0 | 0 | 0 |
| 12 | Einzahlungen aus Abgängen von Gegenständen des Finanzanlagevermögens | 0,00 | 0 | 0 | 0 | 0 | 0 | 0 |
| 13 | Einzahlungen aus der Rückzahlung geleisteter Investitionszuschüsse durch Dritte | 0,00 | 0 | 0 | 0 | 0 | 0 | 0 |
| 14 | Erhaltene Zinsen | 0,00 | 0 | 0 | 0 | 0 | 0 | 0 |
| 15 | Erhaltene Dividenden | 0,00 | 0 | 0 | 0 | 0 | 0 | 0 |
| 16 | Einzahlungen aus Investitionstätigkeit (Summe aus Nummern 10 bis 15) | 24.980,00 | 0 | 0 | 0 | 0 | 0 | 0 |
| 17 | Auszahlungen für Investitionen in das immaterielle Anlagevermögen | 0,00 | 0 | 0 | 0 | 0 | 0 | 0 |
| 18 | Auszahlungen für Investitionen in das Sachanlagevermögen | -447.322,06 | -2.260.000 | -2.330.000 | 0 | -1.763.000 | -1.964.000 | -1.665.000 |
| 19 | Auszahlungen für Investitionen in das Finanzanlagevermögen | 0,00 | -1.000.000 | -1.000.000 | 0 | 0 | 0 | 0 |
| 20 | Auszahlungen für geleistete Investitionszuschüsse an Dritte | 0,00 | 0 | 0 | 0 | 0 | 0 | 0 |
| 21 | Auszahlungen aus Investitionstätigkeit (Summe aus Nummern 17 bis 20) | -447.322,06 | -3.260.000 | -3.330.000 | 0 | -1.763.000 | -1.964.000 | -1.665.000 |
| 22 | Veranschlagter Finanzierungsmittelüberschuss/-bedarf aus Investitionstätigkeit (Saldo aus Nummern 16 und 21) | -422.342,06 | -3.260.000 | -3.330.000 | 0 | -1.763.000 | -1.964.000 | -1.665.000 |
| 23 | Veranschlagter Finanzierungsmittelüberschuss /-bedarf (Saldo aus Nummern 9 und 22) | 339.454,17 | -2.650.400 | -2.677.600 | 0 | -1.107.900 | -1.297.200 | -1.098.400 |
| 24 | Einzahlungen aus Eigenkapitalzuführungen | 0,00 | 0 | 0 | 0 | 0 | 0 | 0 |
| 25 | Einzahlungen aus der Aufnahme von Investitionskrediten und wirtschaftlich vergleichbaren Vorgängen für Investitionen bei der Gemeinde und anderen Eigenbetrieben | 0,00 | 0 | 0 | 0 | 0 | 0 | 0 |
| 26 | Einzahlungen aus der Aufnahme von Investitionskrediten und wirtschaftlich vergleichbaren Vorgängen für Investitionen bei Dritten | 0,00 | 2.791.300 | 2.916.000 | 0 | 701.800 | 1.090.900 | 1.207.500 |
| 27 | Einzahlungen aus Investitionsbeiträgen | 56.967,52 | 192.200 | 143.000 | 0 | 580.700 | 190.600 | 31.000 |
| 28 | Einzahlungen aus Investitionszuweisungen der Gemeinde | 0,00 | 0 | 0 | 0 | 0 | 0 | 0 |
| 29 | Einzahlungen aus Investitionszuweisungen Dritter | 0,00 | 94.000 | 94.000 | 0 | 340.000 | 510.000 | 350.000 |
| 30 | Einzahlungen aus Finanzierungstätigkeit (Summe aus Nummern 24 bis 29) | 56.967,52 | 3.077.500 | 3.153.000 | 0 | 1.622.500 | 1.791.500 | 1.588.500 |

Wirtschaftsplan Gemeindewerke 2024

Liquiditätsplan einschließlich Finanzplanung - Gemeindewerke Gesamt



Gemeindewerke Markdorf

| Nr. | | Ergebnis 2022 | Ansatz 2023 | Ansatz 2024 | VE | Planung 2025 | Planung 2026 | Planung 2027 |
|-----------|---|--------------------|------------------|------------------|----------|------------------|------------------|------------------|
| | | EUR | | | | | | |
| | | 1 | 2 | 3 | 4 | 5 | 6 | 7 |
| 31 | Auszahlungen aus Eigenkapitalherabsetzungen | 0,00 | 0 | 0 | 0 | 0 | 0 | 0 |
| 32 | Auszahlungen aus der Tilgung von Investitionskrediten und wirtschaftlich vergleichbaren Vorgängen für Investitionen gegen der Gemeinde und anderen Eigenbetrieben | -101.230,55 | -102.000 | -84.000 | 0 | -85.000 | -86.000 | -87.000 |
| 33 | Auszahlungen aus der Tilgung von Investitionskrediten und wirtschaftlich vergleichbaren Vorgängen für Investitionen gegenüber Dritten | -188.280,64 | -195.000 | -202.500 | 0 | -247.000 | -237.000 | -242.000 |
| 34 | Auszahlungen aus der Rückzahlung von Investitionsbeiträgen | 0,00 | 0 | 0 | 0 | 0 | 0 | 0 |
| 35 | Auszahlungen aus der Rückzahlung von Investitionszuweisungen der Gemeinde | 0,00 | 0 | 0 | 0 | 0 | 0 | 0 |
| 36 | Auszahlungen aus der Rückzahlung von Investitionszuweisungen Dritter | 0,00 | 0 | 0 | 0 | 0 | 0 | 0 |
| 37 | Gezahlte Zinsen | -108.561,55 | -130.100 | -188.900 | 0 | -182.600 | -171.300 | -161.100 |
| 38 | Auszahlungen aus Finanzierungstätigkeit (Summe aus Nummern 31 bis 37) | -398.072,74 | -427.100 | -475.400 | 0 | -514.600 | -494.300 | -490.100 |
| 39 | Veranschlagter Finanzierungsmittelüberschuss/-bedarf aus Finanzierungstätigkeit (Saldo aus Nummern 30 und 38) | -341.105,22 | 2.650.400 | 2.677.600 | 0 | 1.107.900 | 1.297.200 | 1.098.400 |
| 40 | Veranschlagte Änderung des Finanzierungsmittelbestands zum Ende des Wirtschaftsjahres (Saldo aus Nummern 23 und 39) | -1.651,05 | 0 | 0 | 0 | 0 | 0 | 0 |
| | nachrichtlich: | | | | | | | |
| 41 | voraussichtlicher Bestand an liquiden Eigenmitteln zum Jahresbeginn | 0,00 | 0 | 100.000 | 0 | 100.000 | 100.000 | 100.000 |
| 42 | voraussichtlicher Bestand an inneren Darlehen zum Jahresbeginn | 0,00 | 0 | 0 | --- | --- | --- | --- |

Wirtschaftsplan Gemeindewerke 2024

EigBVO-HGB Liquiditätsplan Kostenstelle 815000 Wasserwerk



Gemeindewerke Markdorf

| Nr. | | Ergebnis 2022 | Ansatz 2023 | Ansatz 2024 | VE | Planung 2025 | Planung 2026 | Planung 2027 |
|-----------|--|----------------------|-------------------|-------------------|----------|-------------------|-------------------|-------------------|
| | | EUR | | | | | | |
| | | 1 | 2 | 3 | 4 | 5 | 6 | 7 |
| 1 | Einzahlungen von Kunden für den Verkauf von Erzeugnissen, Waren und Dienstleistungen | 2.097.145,09 | 2.206.500 | 2.278.500 | 0 | 2.278.500 | 2.284.500 | 2.286.500 |
| 2 | Sonstige Einzahlungen, die nicht der Investitions- oder der Finanzierungstätigkeit zuzuordnen sind | 165.500,97 | 12.000 | 8.500 | 0 | 6.500 | 6.500 | 6.500 |
| 3 | Ertragsteuerrückzahlungen | 992,10 | 0 | 0 | 0 | 0 | 0 | 0 |
| 4 | Einzahlungen aus laufender Geschäftstätigkeit (Summe aus Nummern 1 bis 3) | 2.263.638,16 | 2.218.500 | 2.287.000 | 0 | 2.285.000 | 2.291.000 | 2.293.000 |
| 5 | Auszahlungen an Lieferanten und Beschäftigte | -1.066.963,75 | -1.670.600 | -1.672.400 | 0 | -1.677.700 | -1.671.000 | -1.771.200 |
| 6 | Sonstige Auszahlungen, die nicht der Investitions- oder der Finanzierungstätigkeit zuzuordnen sind | -197.185,89 | 0 | 0 | 0 | 0 | 0 | 0 |
| 7 | Ertragsteuerzahlungen | 0,00 | 0 | 0 | 0 | 0 | 0 | 0 |
| 8 | Auszahlungen aus laufender Geschäftstätigkeit (Summe aus Nummern 5 bis 7) | -1.264.149,64 | -1.670.600 | -1.672.400 | 0 | -1.677.700 | -1.671.000 | -1.771.200 |
| 9 | Zahlungsmittelüberschuss/-bedarf aus laufender Geschäftstätigkeit (Saldo aus Nummern 4 und 8) | 999.488,52 | 547.900 | 614.600 | 0 | 607.300 | 620.000 | 521.800 |
| 10 | Einzahlungen aus Abgängen von Gegenständen des immateriellen Anlagevermögens | 0,00 | 0 | 0 | 0 | 0 | 0 | 0 |
| 11 | Einzahlungen aus Abgängen von Gegenständen des Sachanlagevermögens | 24.980,00 | 0 | 0 | 0 | 0 | 0 | 0 |
| 12 | Einzahlungen aus Abgängen von Gegenständen des Finanzanlagevermögens | 0,00 | 0 | 0 | 0 | 0 | 0 | 0 |
| 13 | Einzahlungen aus der Rückzahlung geleisteter Investitionszuschüsse durch Dritte | 0,00 | 0 | 0 | 0 | 0 | 0 | 0 |
| 14 | Erhaltene Zinsen | 0,00 | 0 | 0 | 0 | 0 | 0 | 0 |
| 15 | Erhaltene Dividenden | 0,00 | 0 | 0 | 0 | 0 | 0 | 0 |
| 16 | Einzahlungen aus Investitionstätigkeit (Summe aus Nummern 10 bis 15) | 24.980,00 | 0 | 0 | 0 | 0 | 0 | 0 |
| 17 | Auszahlungen für Investitionen in das immaterielle Anlagevermögen | 0,00 | 0 | 0 | 0 | 0 | 0 | 0 |
| 18 | Auszahlungen für Investitionen in das Sachanlagevermögen | -447.322,06 | -1.260.000 | -1.730.000 | 0 | -1.763.000 | -1.964.000 | -1.665.000 |
| 19 | Auszahlungen für Investitionen in das Finanzanlagevermögen | 0,00 | 0 | 0 | 0 | 0 | 0 | 0 |
| 20 | Auszahlungen für geleistete Investitionszuschüsse an Dritte | 0,00 | 0 | 0 | 0 | 0 | 0 | 0 |
| 21 | Auszahlungen aus Investitionstätigkeit (Summe aus Nummern 17 bis 20) | -447.322,06 | -1.260.000 | -1.730.000 | 0 | -1.763.000 | -1.964.000 | -1.665.000 |
| 22 | Veranschlagter Finanzierungsmittelüberschuss/-bedarf aus Investitionstätigkeit (Saldo aus Nummern 16 und 21) | -422.342,06 | -1.260.000 | -1.730.000 | 0 | -1.763.000 | -1.964.000 | -1.665.000 |
| 23 | Veranschlagter Finanzierungsmittelüberschuss /-bedarf (Saldo aus Nummern 9 und 22) | 577.146,46 | -712.100 | -1.115.400 | 0 | -1.155.700 | -1.344.000 | -1.143.200 |
| 24 | Einzahlungen aus Eigenkapitalzuführungen | 0,00 | 0 | 0 | 0 | 0 | 0 | 0 |
| 25 | Einzahlungen aus der Aufnahme von Investitionskrediten und wirtschaftlich vergleichbaren Vorgängen für Investitionen bei der Gemeinde und anderen Eigenbetrieben | 0,00 | 0 | 0 | 0 | 0 | 0 | 0 |
| 26 | Einzahlungen aus der Aufnahme von Investitionskrediten und wirtschaftlich vergleichbaren Vorgängen für Investitionen bei Dritten | 0,00 | 791.300 | 1.316.000 | 0 | 701.800 | 1.090.900 | 1.207.500 |
| 27 | Einzahlungen aus Investitionsbeiträgen | 56.967,52 | 192.200 | 143.000 | 0 | 580.700 | 190.600 | 31.000 |
| 28 | Einzahlungen aus Investitionszuweisungen der Gemeinde | 0,00 | 0 | 0 | 0 | 0 | 0 | 0 |
| 29 | Einzahlungen aus Investitionszuweisungen Dritter | 0,00 | 94.000 | 94.000 | 0 | 340.000 | 510.000 | 350.000 |
| 30 | Einzahlungen aus Finanzierungstätigkeit (Summe aus Nummern 24 bis 29) | 56.967,52 | 1.077.500 | 1.553.000 | 0 | 1.622.500 | 1.791.500 | 1.588.500 |

Wirtschaftsplan Gemeindewerke 2024

EigBVO-HGB Liquiditätsplan Kostenstelle 815000 Wasserwerk



Gemeindewerke Markdorf

| Nr. | | Ergebnis 2022 | Ansatz 2023 | Ansatz 2024 | VE | Planung 2025 | Planung 2026 | Planung 2027 |
|-----------|---|--------------------|-----------------|------------------|----------|------------------|------------------|------------------|
| | | EUR | | | | | | |
| | | 1 | 2 | 3 | 4 | 5 | 6 | 7 |
| 31 | Auszahlungen aus Eigenkapitalherabsetzungen | 0,00 | 0 | 0 | 0 | 0 | 0 | 0 |
| 32 | Auszahlungen aus der Tilgung von Investitionskrediten und wirtschaftlich vergleichbaren Vorgängen für Investitionen gegen der Gemeinde und anderen Eigenbetrieben | -69.230,55 | -70.000 | -52.000 | 0 | -53.000 | -54.000 | -55.000 |
| 33 | Auszahlungen aus der Tilgung von Investitionskrediten und wirtschaftlich vergleichbaren Vorgängen für Investitionen gegenüber Dritten | -188.280,64 | -195.000 | -202.500 | 0 | -167.000 | -157.000 | -162.000 |
| 34 | Auszahlungen aus der Rückzahlung von Investitionsbeiträgen | 0,00 | 0 | 0 | 0 | 0 | 0 | 0 |
| 35 | Auszahlungen aus der Rückzahlung von Investitionszuweisungen der Gemeinde | 0,00 | 0 | 0 | 0 | 0 | 0 | 0 |
| 36 | Auszahlungen aus der Rückzahlung von Investitionszuweisungen Dritter | 0,00 | 0 | 0 | 0 | 0 | 0 | 0 |
| 37 | Gezahlte Zinsen | -99.441,55 | -91.400 | -133.300 | 0 | -97.600 | -89.300 | -81.900 |
| 38 | Auszahlungen aus Finanzierungstätigkeit (Summe aus Nummern 31 bis 37) | -356.952,74 | -356.400 | -387.800 | 0 | -317.600 | -300.300 | -298.900 |
| 39 | Veranschlagter Finanzierungsmittelüberschuss/-bedarf aus Finanzierungstätigkeit (Saldo aus Nummern 30 und 38) | -299.985,22 | 721.100 | 1.165.200 | 0 | 1.304.900 | 1.491.200 | 1.289.600 |
| 40 | Veranschlagte Änderung des Finanzierungsmittelbestands zum Ende des Wirtschaftsjahres (Saldo aus Nummern 23 und 39) | 277.161,24 | 9.000 | 49.800 | 0 | 149.200 | 147.200 | 146.400 |
| | nachrichtlich: | | | | | | | |
| 41 | voraussichtlicher Bestand an liquiden Eigenmitteln zum Jahresbeginn | 6.034.693,50 | 0 | 100.000 | 0 | 100.000 | 100.000 | 100.000 |
| 42 | voraussichtlicher Bestand an inneren Darlehen zum Jahresbeginn | 0,00 | 0 | 0 | --- | --- | --- | --- |

Wirtschaftsplan Gemeindewerke 2024

EigBVO-HGB Liquiditätsplan Kostenstelle 810000 Beteiligungen (Stromnetzgesellschaft Seeallianz, Stadtwerk am See)



Gemeindewerke Markdorf

| Nr. | | Ergebnis 2022 | Ansatz 2023 | Ansatz 2024 | VE | Planung 2025 | Planung 2026 | Planung 2027 |
|-----------|--|------------------|-------------------|-------------------|----------|-----------------|-----------------|-----------------|
| | | EUR | | | | | | |
| | | 1 | 2 | 3 | 4 | 5 | 6 | 7 |
| 1 | Einzahlungen von Kunden für den Verkauf von Erzeugnissen, Waren und Dienstleistungen | 0,00 | 0 | 0 | 0 | 0 | 0 | 0 |
| 2 | Sonstige Einzahlungen, die nicht der Investitions- oder der Finanzierungstätigkeit zuzuordnen sind | 31.628,30 | 49.000 | 25.000 | 0 | 25.000 | 25.000 | 25.000 |
| 3 | Ertragsteuerrückzahlungen | 0,00 | 0 | 0 | 0 | 0 | 0 | 0 |
| 4 | Einzahlungen aus laufender Geschäftstätigkeit (Summe aus Nummern 1 bis 3) | 31.628,30 | 49.000 | 25.000 | 0 | 25.000 | 25.000 | 25.000 |
| 5 | Auszahlungen an Lieferanten und Beschäftigte | -2.170,34 | -2.300 | -2.200 | 0 | -2.200 | -2.200 | -2.200 |
| 6 | Sonstige Auszahlungen, die nicht der Investitions- oder der Finanzierungstätigkeit zuzuordnen sind | -403,92 | 0 | 0 | 0 | 0 | 0 | 0 |
| 7 | Ertragsteuerzahlungen | 0,00 | 0 | 0 | 0 | 0 | 0 | 0 |
| 8 | Auszahlungen aus laufender Geschäftstätigkeit (Summe aus Nummern 5 bis 7) | -2.574,26 | -2.300 | -2.200 | 0 | -2.200 | -2.200 | -2.200 |
| 9 | Zahlungsmittelüberschuss/-bedarf aus laufender Geschäftstätigkeit (Saldo aus Nummern 4 und 8) | 29.054,04 | 46.700 | 22.800 | 0 | 22.800 | 22.800 | 22.800 |
| 10 | Einzahlungen aus Abgängen von Gegenständen des immateriellen Anlagevermögens | 0,00 | 0 | 0 | 0 | 0 | 0 | 0 |
| 11 | Einzahlungen aus Abgängen von Gegenständen des Sachanlagevermögens | 0,00 | 0 | 0 | 0 | 0 | 0 | 0 |
| 12 | Einzahlungen aus Abgängen von Gegenständen des Finanzanlagevermögens | 0,00 | 0 | 0 | 0 | 0 | 0 | 0 |
| 13 | Einzahlungen aus der Rückzahlung geleisteter Investitionszuschüsse durch Dritte | 0,00 | 0 | 0 | 0 | 0 | 0 | 0 |
| 14 | Erhaltene Zinsen | 0,00 | 0 | 0 | 0 | 0 | 0 | 0 |
| 15 | Erhaltene Dividenden | 0,00 | 0 | 0 | 0 | 0 | 0 | 0 |
| 16 | Einzahlungen aus Investitionstätigkeit (Summe aus Nummern 10 bis 15) | 0,00 | 0 | 0 | 0 | 0 | 0 | 0 |
| 17 | Auszahlungen für Investitionen in das immaterielle Anlagevermögen | 0,00 | 0 | 0 | 0 | 0 | 0 | 0 |
| 18 | Auszahlungen für Investitionen in das Sachanlagevermögen | 0,00 | 0 | 0 | 0 | 0 | 0 | 0 |
| 19 | Auszahlungen für Investitionen in das Finanzanlagevermögen | 0,00 | -1.000.000 | -1.000.000 | 0 | 0 | 0 | 0 |
| 20 | Auszahlungen für geleistete Investitionszuschüsse an Dritte | 0,00 | 0 | 0 | 0 | 0 | 0 | 0 |
| 21 | Auszahlungen aus Investitionstätigkeit (Summe aus Nummern 17 bis 20) | 0,00 | -1.000.000 | -1.000.000 | 0 | 0 | 0 | 0 |
| 22 | Veranschlagter Finanzierungsmittelüberschuss/-bedarf aus Investitionstätigkeit (Saldo aus Nummern 16 und 21) | 0,00 | -1.000.000 | -1.000.000 | 0 | 0 | 0 | 0 |
| 23 | Veranschlagter Finanzierungsmittelüberschuss /-bedarf (Saldo aus Nummern 9 und 22) | 29.054,04 | -953.300 | -977.200 | 0 | 22.800 | 22.800 | 22.800 |
| 24 | Einzahlungen aus Eigenkapitalzuführungen | 0,00 | 0 | 0 | 0 | 0 | 0 | 0 |
| 25 | Einzahlungen aus der Aufnahme von Investitionskrediten und wirtschaftlich vergleichbaren Vorgängen für Investitionen bei der Gemeinde und anderen Eigenbetrieben | 0,00 | 0 | 0 | 0 | 0 | 0 | 0 |
| 26 | Einzahlungen aus der Aufnahme von Investitionskrediten und wirtschaftlich vergleichbaren Vorgängen für Investitionen bei Dritten | 0,00 | 1.000.000 | 1.000.000 | 0 | 0 | 0 | 0 |
| 27 | Einzahlungen aus Investitionsbeiträgen | 0,00 | 0 | 0 | 0 | 0 | 0 | 0 |
| 28 | Einzahlungen aus Investitionszuweisungen der Gemeinde | 0,00 | 0 | 0 | 0 | 0 | 0 | 0 |
| 29 | Einzahlungen aus Investitionszuweisungen Dritter | 0,00 | 0 | 0 | 0 | 0 | 0 | 0 |

Wirtschaftsplan Gemeindewerke 2024

EigBVO-HGB Liquiditätsplan Kostenstelle 810000 Beteiligungen (Stromnetzgesellschaft Seeallianz, Stadtwerk am See)



Gemeindewerke Markdorf

| Nr. | | Ergebnis 2022 | Ansatz 2023 | Ansatz 2024 | VE | Planung 2025 | Planung 2026 | Planung 2027 |
|-----------|---|-------------------|------------------|------------------|----------|-----------------|-----------------|-----------------|
| | | EUR | | | | | | |
| | | 1 | 2 | 3 | 4 | 5 | 6 | 7 |
| 30 | Einzahlungen aus Finanzierungstätigkeit (Summe aus Nummern 24 bis 29) | 0,00 | 1.000.000 | 1.000.000 | 0 | 0 | 0 | 0 |
| 31 | Auszahlungen aus Eigenkapitalherabsetzungen | 0,00 | 0 | 0 | 0 | 0 | 0 | 0 |
| 32 | Auszahlungen aus der Tilgung von Investitionskrediten und wirtschaftlich vergleichbaren Vorgängen für Investitionen gegen der Gemeinde und anderen Eigenbetrieben | -32.000,00 | -32.000 | -32.000 | 0 | -32.000 | -32.000 | -32.000 |
| 33 | Auszahlungen aus der Tilgung von Investitionskrediten und wirtschaftlich vergleichbaren Vorgängen für Investitionen gegenüber Dritten | 0,00 | 0 | 0 | 0 | -50.000 | -50.000 | -50.000 |
| 34 | Auszahlungen aus der Rückzahlung von Investitionsbeiträgen | 0,00 | 0 | 0 | 0 | 0 | 0 | 0 |
| 35 | Auszahlungen aus der Rückzahlung von Investitionszuweisungen der Gemeinde | 0,00 | 0 | 0 | 0 | 0 | 0 | 0 |
| 36 | Auszahlungen aus der Rückzahlung von Investitionszuweisungen Dritter | 0,00 | 0 | 0 | 0 | 0 | 0 | 0 |
| 37 | Gezahlte Zinsen | -9.120,00 | -23.700 | -40.600 | 0 | -60.000 | -58.000 | -57.200 |
| 38 | Auszahlungen aus Finanzierungstätigkeit (Summe aus Nummern 31 bis 37) | -41.120,00 | -55.700 | -72.600 | 0 | -142.000 | -140.000 | -139.200 |
| 39 | Veranschlagter Finanzierungsmittelüberschuss/-bedarf aus Finanzierungstätigkeit (Saldo aus Nummern 30 und 38) | -41.120,00 | 944.300 | 927.400 | 0 | -142.000 | -140.000 | -139.200 |
| 40 | Veranschlagte Änderung des Finanzierungsmittelbestands zum Ende des Wirtschaftsjahres (Saldo aus Nummern 23 und 39) | -12.065,96 | -9.000 | -49.800 | 0 | -119.200 | -117.200 | -116.400 |
| | nachrichtlich: | | | | | | | |
| 41 | voraussichtlicher Bestand an liquiden Eigenmitteln zum Jahresbeginn | 0,00 | 0 | 0 | 0 | 0 | 0 | 0 |
| 42 | voraussichtlicher Bestand an inneren Darlehen zum Jahresbeginn | 0,00 | 0 | 0 | --- | --- | --- | --- |

Wirtschaftsplan Gemeindewerke 2024

EigBVO-HGB Liquiditätsplan Kostenstelle 810001 Stromerzeugung



Gemeindewerke Markdorf

| Nr. | | Ergebnis 2022 | Ansatz 2023 | Ansatz 2024 | VE | Planung 2025 | Planung 2026 | Planung 2027 |
|-----------|--|------------------|-------------------|-----------------|----------|-----------------|-----------------|-----------------|
| | | EUR | | | | | | |
| | | 1 | 2 | 3 | 4 | 5 | 6 | 7 |
| 1 | Einzahlungen von Kunden für den Verkauf von Erzeugnissen, Waren und Dienstleistungen | 0,00 | 15.000 | 15.000 | 0 | 25.000 | 24.000 | 22.000 |
| 2 | Sonstige Einzahlungen, die nicht der Investitions- oder der Finanzierungstätigkeit zuzuordnen sind | 0,00 | 0 | 0 | 0 | 0 | 0 | 0 |
| 3 | Ertragsteuerrückzahlungen | 0,00 | 0 | 0 | 0 | 0 | 0 | 0 |
| 4 | Einzahlungen aus laufender Geschäftstätigkeit (Summe aus Nummern 1 bis 3) | 0,00 | 15.000 | 15.000 | 0 | 25.000 | 24.000 | 22.000 |
| 5 | Auszahlungen an Lieferanten und Beschäftigte | 0,00 | 0 | 0 | 0 | 0 | 0 | 0 |
| 6 | Sonstige Auszahlungen, die nicht der Investitions- oder der Finanzierungstätigkeit zuzuordnen sind | 0,00 | 0 | 0 | 0 | 0 | 0 | 0 |
| 7 | Ertragsteuerzahlungen | 0,00 | 0 | 0 | 0 | 0 | 0 | 0 |
| 8 | Auszahlungen aus laufender Geschäftstätigkeit (Summe aus Nummern 5 bis 7) | 0,00 | 0 | 0 | 0 | 0 | 0 | 0 |
| 9 | Zahlungsmittelüberschuss/-bedarf aus laufender Geschäftstätigkeit (Saldo aus Nummern 4 und 8) | 0,00 | 15.000 | 15.000 | 0 | 25.000 | 24.000 | 22.000 |
| 10 | Einzahlungen aus Abgängen von Gegenständen des immateriellen Anlagevermögens | 0,00 | 0 | 0 | 0 | 0 | 0 | 0 |
| 11 | Einzahlungen aus Abgängen von Gegenständen des Sachanlagevermögens | 0,00 | 0 | 0 | 0 | 0 | 0 | 0 |
| 12 | Einzahlungen aus Abgängen von Gegenständen des Finanzanlagevermögens | 0,00 | 0 | 0 | 0 | 0 | 0 | 0 |
| 13 | Einzahlungen aus der Rückzahlung geleisteter Investitionszuschüsse durch Dritte | 0,00 | 0 | 0 | 0 | 0 | 0 | 0 |
| 14 | Erhaltene Zinsen | 0,00 | 0 | 0 | 0 | 0 | 0 | 0 |
| 15 | Erhaltene Dividenden | 0,00 | 0 | 0 | 0 | 0 | 0 | 0 |
| 16 | Einzahlungen aus Investitionstätigkeit (Summe aus Nummern 10 bis 15) | 0,00 | 0 | 0 | 0 | 0 | 0 | 0 |
| 17 | Auszahlungen für Investitionen in das immaterielle Anlagevermögen | 0,00 | 0 | 0 | 0 | 0 | 0 | 0 |
| 18 | Auszahlungen für Investitionen in das Sachanlagevermögen | 0,00 | -1.000.000 | -600.000 | 0 | 0 | 0 | 0 |
| 19 | Auszahlungen für Investitionen in das Finanzanlagevermögen | 0,00 | 0 | 0 | 0 | 0 | 0 | 0 |
| 20 | Auszahlungen für geleistete Investitionszuschüsse an Dritte | 0,00 | 0 | 0 | 0 | 0 | 0 | 0 |
| 21 | Auszahlungen aus Investitionstätigkeit (Summe aus Nummern 17 bis 20) | 0,00 | -1.000.000 | -600.000 | 0 | 0 | 0 | 0 |
| 22 | Veranschlagter Finanzierungsmittelüberschuss/-bedarf aus Investitionstätigkeit (Saldo aus Nummern 16 und 21) | 0,00 | -1.000.000 | -600.000 | 0 | 0 | 0 | 0 |
| 23 | Veranschlagter Finanzierungsmittelüberschuss /-bedarf (Saldo aus Nummern 9 und 22) | 0,00 | -985.000 | -585.000 | 0 | 25.000 | 24.000 | 22.000 |
| 24 | Einzahlungen aus Eigenkapitalzuführungen | 0,00 | 0 | 0 | 0 | 0 | 0 | 0 |
| 25 | Einzahlungen aus der Aufnahme von Investitionskrediten und wirtschaftlich vergleichbaren Vorgängen für Investitionen bei der Gemeinde und anderen Eigenbetrieben | 0,00 | 0 | 0 | 0 | 0 | 0 | 0 |
| 26 | Einzahlungen aus der Aufnahme von Investitionskrediten und wirtschaftlich vergleichbaren Vorgängen für Investitionen bei Dritten | 0,00 | 1.000.000 | 600.000 | 0 | 0 | 0 | 0 |
| 27 | Einzahlungen aus Investitionsbeiträgen | 0,00 | 0 | 0 | 0 | 0 | 0 | 0 |
| 28 | Einzahlungen aus Investitionszuweisungen der Gemeinde | 0,00 | 0 | 0 | 0 | 0 | 0 | 0 |
| 29 | Einzahlungen aus Investitionszuweisungen Dritter | 0,00 | 0 | 0 | 0 | 0 | 0 | 0 |
| 30 | Einzahlungen aus Finanzierungstätigkeit (Summe aus Nummern 24 bis 29) | 0,00 | 1.000.000 | 600.000 | 0 | 0 | 0 | 0 |

Wirtschaftsplan Gemeindewerke 2024

EigBVO-HGB Liquiditätsplan Kostenstelle 810001 Stromerzeugung



Gemeindewerke Markdorf

| Nr. | | Ergebnis 2022 | Ansatz 2023 | Ansatz 2024 | VE | Planung 2025 | Planung 2026 | Planung 2027 |
|-----------|---|------------------|----------------|----------------|----------|-----------------|-----------------|-----------------|
| | | EUR | | | | | | |
| | | 1 | 2 | 3 | 4 | 5 | 6 | 7 |
| 31 | Auszahlungen aus Eigenkapitalherabsetzungen | 0,00 | 0 | 0 | 0 | 0 | 0 | 0 |
| 32 | Auszahlungen aus der Tilgung von Investitionskrediten und wirtschaftlich vergleichbaren Vorgängen für Investitionen gegen der Gemeinde und anderen Eigenbetrieben | 0,00 | 0 | 0 | 0 | 0 | 0 | 0 |
| 33 | Auszahlungen aus der Tilgung von Investitionskrediten und wirtschaftlich vergleichbaren Vorgängen für Investitionen gegenüber Dritten | 0,00 | 0 | 0 | 0 | -30.000 | -30.000 | -30.000 |
| 34 | Auszahlungen aus der Rückzahlung von Investitionsbeiträgen | 0,00 | 0 | 0 | 0 | 0 | 0 | 0 |
| 35 | Auszahlungen aus der Rückzahlung von Investitionszuweisungen der Gemeinde | 0,00 | 0 | 0 | 0 | 0 | 0 | 0 |
| 36 | Auszahlungen aus der Rückzahlung von Investitionszuweisungen Dritter | 0,00 | 0 | 0 | 0 | 0 | 0 | 0 |
| 37 | Gezahlte Zinsen | 0,00 | -15.000 | -15.000 | 0 | -25.000 | -24.000 | -22.000 |
| 38 | Auszahlungen aus Finanzierungstätigkeit (Summe aus Nummern 31 bis 37) | 0,00 | -15.000 | -15.000 | 0 | -55.000 | -54.000 | -52.000 |
| 39 | Veranschlagter Finanzierungsmittelüberschuss/-bedarf aus Finanzierungstätigkeit (Saldo aus Nummern 30 und 38) | 0,00 | 985.000 | 585.000 | 0 | -55.000 | -54.000 | -52.000 |
| 40 | Veranschlagte Änderung des Finanzierungsmittelbestands zum Ende des Wirtschaftsjahres (Saldo aus Nummern 23 und 39) | 0,00 | 0 | 0 | 0 | -30.000 | -30.000 | -30.000 |
| | nachrichtlich: | | | | | | | |
| 41 | voraussichtlicher Bestand an liquiden Eigenmitteln zum Jahresbeginn | 0,00 | 0 | 0 | 0 | 0 | 0 | 0 |
| 42 | voraussichtlicher Bestand an inneren Darlehen zum Jahresbeginn | 0,00 | 0 | 0 | --- | --- | --- | --- |

Investitionsplanung

2024 ff.

Wirtschaftsplan Gemeindewerke 2024

Investitionsübersicht Gesamt



Gemeindewerke Markdorf

| Investitions-Nr. und Bezeichnung | Jahres- ergebnis 2022 | Ansatz 2023 | Ansatz 2024 | VE | Finanzplan 2025 | Finanzplan 2026 | Finanzplan 2027 |
|---|-----------------------------|----------------|----------------|----|--------------------|--------------------|--------------------|
| WI1013-231 Beteiligung Stadtwerk am See GmbH | | 1.000.000,00 | 1.000.000,00 | | | | |
| <i>Erläuterungen:</i> Beteiligung an der Stadtwerke am See Beteiligung GmbH | | | | | | | |
| WI0710-231 Photovoltaikanlagen | | 1.000.000,00 | 600.000,00 | | | | |
| WI3621-000 Hydrantentausch | | | 15.000,00 | | 15.000,00 | 15.000,00 | 15.000,00 |
| WI3621-082 WL Möggenweiler | 167.540,30 | | | | | | |
| WI3621-135 WL Eisenbahnstraße | -7.582,79 | | | | | | |
| WI3621-141 WL Verbundleitung Ittendorf - Teilst. B33-HB | | 300.000,00 | 300.000,00 | | 278.000,00 | | |
| WI3621-164 WL Kreuzgasse | 4.689,04 | | | | | | |
| WI3621-166 WL Torkelhalden Neubaugebiet | -1.952,43 | | | | | | |
| WI3621-174 Verbundltg. Ersatzwasserversorgung SWS+Markdorf | 172.109,92 | | | | | | |
| WI3621-181 WL Netzverbund Wasserversorgung D Tal | 567,45 | 100.000,00 | 25.000,00 | | | | |
| WI3621-182 WL Gehrenberg - Anschl. Förderpumpe HB (170 m) | | | | | 70.000,00 | | |
| WI3621-191 Fülleitung HB Gnadenu | | | 10.000,00 | | 190.000,00 | | |
| WI3621-193 WL Albert-Schweitzer-Straße - Erneuerung | 43.533,50 | | | | | | |
| WI3621-211 WL HB Möggenweiler - Anbindungsleitungen | 284,86 | 300.000,00 | 300.000,00 | | 300.000,00 | 184.000,00 | |
| <i>Erläuterungen:</i> Anbindungsleitungen an den neuen HB Möggenweiler | | | | | | | |
| WI3621-221 WL Stadel - Ern.- B33 (BA2)/ B33- Schacht (BA1) | | 245.000,00 | 245.000,00 | | | | |
| <i>Erläuterungen:</i> Erneuerung WV bis B 33 auf 1.590 m | | | | | | | |
| WI3621-232 WL Reußenbachstraße - Erneuerung (460 m) | | | 250.000,00 | | | | |
| WI3621-233 WL Reute - Erneuerung | | 100.000,00 | 100.000,00 | | 100.000,00 | | |
| WI3621-234 WL Friedhof Möggenweiler Neubau (110 m) | | 45.000,00 | | | | | |
| WI3621-235 Hydrantentausch 2023 | | 15.000,00 | | | | | |
| WI3621-242 WL Muldenbachstraße BA 1+2 (770m) | | | 340.000,00 | | | | |
| WI3621-243 WL Kolpingstraße Erneuerung (135 m) | | | | | | 75.000,00 | 75.000,00 |
| WI3622-211 Hauswasseranschlüsse Neu 2021 | 272,50 | | | | | | |
| WI3622-221 Hauswasseranschlüsse Neu 2022 | 38.801,98 | | | | | | |
| WI3622-231 Hauswasseranschlüsse Neu 2023 | | 25.000,00 | | | | | |
| WI3622-241 Hauswasseranschlüsse Neu 2024 | | | 25.000,00 | | 25.000,00 | 25.000,00 | 25.000,00 |
| WI3623-171 HB Burgstall (Sanierung und Umbau) | | | | | 75.000,00 | 600.000,00 | 600.000,00 |
| WI3623-211 Neubau HB Möggenweiler | 23.950,05 | 50.000,00 | 50.000,00 | | 630.000,00 | 765.000,00 | 650.000,00 |
| <i>Erläuterungen:</i> Neubau des Hochbehälters - Volumenerweiterung auf 1.200 m³ | | | | | | | |
| WI3623-261 HB Lichtenberg - Sanierung | | | | | | 300.000,00 | 300.000,00 |
| WI6300-184 HB Gehrenberg - Einbau 2 neuer Pumpen | | | | | 80.000,00 | | |


Wirtschaftsplan Gemeindewerke 2024


Investitionsübersicht Gesamt



Gemeindewerke Markdorf

| Investitions-Nr. und Bezeichnung | Jahres- ergebnis 2022 | Ansatz 2023 | Ansatz 2024 | VE | Finanzplan 2025 | Finanzplan 2026 | Finanzplan 2027 |
|---|-----------------------------|----------------|----------------|----|--------------------|--------------------|--------------------|
| WI6300-201 HB Braitenbach - Erneuer Hydraulik + EMSR Technik | | 30.000,00 | 70.000,00 | | | | |
| WI6300-221 Austausch UV Anlage - Brunnen Stadel | 16.000,00 | | | | | | |
| WI6300-231 Photovolatik - Aufrüstung der HB | | 50.000,00 | | | | | |
| <i>Erläuterungen:</i> Errichtung von Photovoltaikanlagen zur Eigenstromerzeugung | | | | | | | |
| WZ-2020-1 Zuschuss Verbundleitung Ittendorf | -28.200,00 | | | | | | |
| WZ-2020-3 Zuschuss Verbundltg. Ersatzwasserversorgung | -134.600,00 | | | | | | |
| WZ-2022-1 Zuschuss Verbundleitungen Möggenweiler | | -74.000,00 | -94.000,00 | | -340.000,00 | -510.000,00 | -350.000,00 |
| <i>Erläuterungen:</i> Erneute Antragstellung auf Förderung | | | | | | | |
| WZ-2022-2 Zuschuss Neubau HB Möggenweiler | | -20.000,00 | | | | | |
| <i>Erläuterungen:</i> Erneute Antragstellung auf Förderung | | | | | | | |
| WZ212-5212 Hauswasseranschluss KE Torkelhalden | | -1.700,00 | | | | | |
| WZ212-5221 Hauswasseranschlüsse KE Allgemein 2022 | -32.247,30 | | | | | | |
| WZ212-5231 Hauswasseranschlüsse KE Allgemein 2023 | | -25.000,00 | | | | | |
| WZ212-5241 Hauswasseranschlüsse KE Allgemein 2024 | | | -25.000,00 | | -25.000,00 | -25.000,00 | -25.000,00 |
| WZ212-6183 WV Beiträge Riedwiesen IV | | -42.000,00 | -84.000,00 | | -42.000,00 | -42.000,00 | |
| WZ212-6221 WV Beiträge Allgemein 2022 | -20.181,00 | | | | | | |
| WZ212-6222 Wasserversorgungsbeiträge Oberfischbach | | -117.500,00 | | | -163.500,00 | | |
| WZ212-6223 Wasserversorgungsbeiträge Klosteröschle/Muldenbach | -3.937,50 | | | | -117.600,00 | -117.600,00 | |
| WZ212-6231 WV Beiträge Allgemein 2023 | | -6.000,00 | | | | | |
| WZ212-624 WV Beiträge Allgemein 2024 | | | -6.000,00 | | -6.000,00 | -6.000,00 | -6.000,00 |
| WZ212-6241 WV Beiträge Wangen | | | -28.000,00 | | | | |
| WZ212-6242 WB Beiträge Negelsee Mitte 2024 | | | | | -226.600,00 | | |

| <div style="display: flex; justify-content: space-between; align-items: center;"> <div style="text-align: center;"> Einzeldarstellung der Investitionsmaßnahmen Gemeindewerke Markdorf </div> <div style="text-align: right;">  </div> </div> | | | | | | | | | | | |
|--|---|-------------------|-------------------------------|---------------|-------------------|-----------------|----|--------------|--------------|--------------|--|
| Investition W10710-231 Photovoltaikanlagen | | | | | | | | | | | |
| Nr. | Gesamtangaben zur Maßnahme -nachrichtlich- | Bisher finanziert | Mittel-übertragungen aus 2022 | Ergebnis 2022 | Ansatz 2023 | Ansatz 2024 | VE | Planung 2025 | Planung 2026 | Planung 2027 | Finanzbedarf weitere Jahre -nachrichtlich- |
| | EUR | | | | | | | | | | |
| 9 | Auszahlungen für den Erwerb von beweglichem Sachvermögen | 2 | 3 | 4 | 5 | 6 | 7 | 8 | 9 | 10 | 11 |
| | | -1.600.000 | | | -1.000.000 | -600.000 | | | | | |
| 13 | Summe der Auszahlungen aus Investitionstätigkeit (Summe aus Nummer 7 bis 12) | | | | -1.000.000 | -600.000 | | | | | |
| 14 | Saldo aus Investitionstätigkeit und Finanzierungstätigkeit | | | | -1.000.000 | -600.000 | | | | | |
| 16 | Gesamtkosten der Maßnahme (Summe aus Nummer 13 und 15) | | | | -1.000.000 | -600.000 | | | | | |
| Investition W10720-211 Systemtrenner | | | | | | | | | | | |
| Nr. | Gesamtangaben zur Maßnahme -nachrichtlich- | Bisher finanziert | Mittel-übertragungen aus 2022 | Ergebnis 2022 | Ansatz 2023 | Ansatz 2024 | VE | Planung 2025 | Planung 2026 | Planung 2027 | Finanzbedarf weitere Jahre -nachrichtlich- |
| | EUR | | | | | | | | | | |
| 9 | Auszahlungen für den Erwerb von beweglichem Sachvermögen | 2 | 3 | 4 | 5 | 6 | 7 | 8 | 9 | 10 | 11 |
| | | -7.052,76 | | | | | | | | | |
| 13 | Summe der Auszahlungen aus Investitionstätigkeit (Summe aus Nummer 7 bis 12) | | | | | | | | | | |
| 14 | Saldo aus Investitionstätigkeit und Finanzierungstätigkeit | | | | | | | | | | |
| 16 | Gesamtkosten der Maßnahme (Summe aus Nummer 13 und 15) | | | | | | | | | | |
| Investition W1013-201 Beteiligung Seeallianz | | | | | | | | | | | |
| Nr. | Gesamtangaben zur Maßnahme -nachrichtlich- | Bisher finanziert | Mittel-übertragungen aus 2022 | Ergebnis 2022 | Ansatz 2023 | Ansatz 2024 | VE | Planung 2025 | Planung 2026 | Planung 2027 | Finanzbedarf weitere Jahre -nachrichtlich- |
| | EUR | | | | | | | | | | |
| 10 | Auszahlungen für den Erwerb von Finanzvermögen | 2 | 3 | 4 | 5 | 6 | 7 | 8 | 9 | 10 | 11 |
| | | -937.774,71 | | | | | | | | | |
| 13 | Summe der Auszahlungen aus Investitionstätigkeit (Summe aus Nummer 7 bis 12) | | | | | | | | | | |
| 14 | Saldo aus Investitionstätigkeit und Finanzierungstätigkeit | | | | | | | | | | |
| 16 | Gesamtkosten der Maßnahme (Summe aus Nummer 13 und 15) | | | | | | | | | | |

| <div style="display: flex; justify-content: space-between; align-items: center;"> <div style="text-align: center;"> Einzeldarstellung der Investitionsmaßnahmen Gemeindewerke Markdorf </div> <div style="text-align: right;">  </div> </div> | | | | | | | | | | | |
|--|---|-------------------|-------------------------------|---------------|-------------------|-------------------|----|----------------|----------------|----------------|--|
| Investition W1013-231 Beteiligung Stadtwerk am See GmbH | | | | | | | | | | | |
| Nr. | Gesamtangaben zur Maßnahme -nachrichtlich- | Bisher finanziert | Mittel-übertragungen aus 2022 | Ergebnis 2022 | Ansatz 2023 | Ansatz 2024 | VE | Planung 2025 | Planung 2026 | Planung 2027 | Finanzbedarf weitere Jahre -nachrichtlich- |
| | EUR | | | | | | | | | | |
| 10 | Auszahlungen für den Erwerb von Finanzvermögen | 2 | 3 | 4 | 5 | 6 | 7 | 8 | 9 | 10 | 11 |
| | | | | | -1.000.000 | -1.000.000 | | | | | |
| 13 | Summe der Auszahlungen aus Investitionstätigkeit (Summe aus Nummer 7 bis 12) | | | | -1.000.000 | -1.000.000 | | | | | |
| 14 | Saldo aus Investitionstätigkeit und Finanzierungstätigkeit | | | | -1.000.000 | -1.000.000 | | | | | |
| 16 | Gesamtkosten der Maßnahme (Summe aus Nummer 13 und 15) | | | | -1.000.000 | -1.000.000 | | | | | |
| <i>Erläuterungen:</i> | | | | | | | | | | | |
| Beteiligung an der Stadtwerke am See Beteiligung GmbH | | | | | | | | | | | |
| Investition W13621-000 Hydrantentausch | | | | | | | | | | | |
| Nr. | Gesamtangaben zur Maßnahme -nachrichtlich- | Bisher finanziert | Mittel-übertragungen aus 2022 | Ergebnis 2022 | Ansatz 2023 | Ansatz 2024 | VE | Planung 2025 | Planung 2026 | Planung 2027 | Finanzbedarf weitere Jahre -nachrichtlich- |
| | EUR | | | | | | | | | | |
| 8 | Auszahlungen für Baumaßnahmen | 2 | 3 | 4 | 5 | 6 | 7 | 8 | 9 | 10 | 11 |
| | | | | | | -15.000 | | -15.000 | -15.000 | -15.000 | |
| 13 | Summe der Auszahlungen aus Investitionstätigkeit (Summe aus Nummer 7 bis 12) | | | | | -15.000 | | -15.000 | -15.000 | -15.000 | |
| 14 | Saldo aus Investitionstätigkeit und Finanzierungstätigkeit | | | | | -15.000 | | -15.000 | -15.000 | -15.000 | |
| 16 | Gesamtkosten der Maßnahme (Summe aus Nummer 13 und 15) | | | | | -15.000 | | -15.000 | -15.000 | -15.000 | |
| Investition W13621-082 WL Möggenweiler | | | | | | | | | | | |
| Nr. | Gesamtangaben zur Maßnahme -nachrichtlich- | Bisher finanziert | Mittel-übertragungen aus 2022 | Ergebnis 2022 | Ansatz 2023 | Ansatz 2024 | VE | Planung 2025 | Planung 2026 | Planung 2027 | Finanzbedarf weitere Jahre -nachrichtlich- |
| | EUR | | | | | | | | | | |
| 8 | Auszahlungen für Baumaßnahmen | 2 | 3 | 4 | 5 | 6 | 7 | 8 | 9 | 10 | 11 |
| | | | | | | | | | | | |
| 13 | Summe der Auszahlungen aus Investitionstätigkeit (Summe aus Nummer 7 bis 12) | | | | | | | | | | |
| 14 | Saldo aus Investitionstätigkeit und Finanzierungstätigkeit | | | | | | | | | | |

| Einzeldarstellung der Investitionsmaßnahmen | | | | | | | | | | | |
|--|---|--------------------|-------------------------------|--------------------|-----------------|-----------------|----|-----------------|--------------|--------------|--|
| Gemeindewerke Markdorf | | | | | | | | | | | |
| STADT MARKDORF | | | | | | | | | | | |
| Nr. | Gesamtangaben zur Maßnahme -nachrichtlich- | Bisher finanziert | Mittel-übertragungen aus 2022 | Ergebnis 2022 | Ansatz 2023 | Ansatz 2024 | VE | Planung 2025 | Planung 2026 | Planung 2027 | Finanzbedarf weitere Jahre -nachrichtlich- |
| | EUR | | | | | | | | | | |
| 16 | 1 | 2 | 3 | 4 | 5 | 6 | 7 | 8 | 9 | 10 | 11 |
| | Gesamtkosten der Maßnahme (Summe aus Nummer 13 und 15) | -650.217,35 | | -107.807,18 | | | | | | | |
| Investition WI3621-135 WL Eisenbahnstraße | | | | | | | | | | | |
| Nr. | Gesamtangaben zur Maßnahme -nachrichtlich- | Bisher finanziert | Mittel-übertragungen aus 2022 | Ergebnis 2022 | Ansatz 2023 | Ansatz 2024 | VE | Planung 2025 | Planung 2026 | Planung 2027 | Finanzbedarf weitere Jahre -nachrichtlich- |
| | EUR | | | | | | | | | | |
| 8 | 1 | 2 | 3 | 4 | 5 | 6 | 7 | 8 | 9 | 10 | 11 |
| | Auszahlungen für Baumaßnahmen | -60.280,91 | | | | | | | | | |
| 13 | Summe der Auszahlungen aus Investitionstätigkeit (Summe aus Nummer 7 bis 12) | -60.280,91 | | | | | | | | | |
| 14 | Saldo aus Investitionstätigkeit und Finanzierungstätigkeit | -60.280,91 | | | | | | | | | |
| 16 | Gesamtkosten der Maßnahme (Summe aus Nummer 13 und 15) | -60.280,91 | | | | | | | | | |
| Investition WI3621-141 WL Verbundleitung Ittendorf - Teilst. B33-HB | | | | | | | | | | | |
| Nr. | Gesamtangaben zur Maßnahme -nachrichtlich- | Bisher finanziert | Mittel-übertragungen aus 2022 | Ergebnis 2022 | Ansatz 2023 | Ansatz 2024 | VE | Planung 2025 | Planung 2026 | Planung 2027 | Finanzbedarf weitere Jahre -nachrichtlich- |
| | EUR | | | | | | | | | | |
| 8 | 1 | 2 | 3 | 4 | 5 | 6 | 7 | 8 | 9 | 10 | 11 |
| | Auszahlungen für Baumaßnahmen | -1.148.000 | | | -300.000 | -300.000 | | -278.000 | | | |
| 13 | Summe der Auszahlungen aus Investitionstätigkeit (Summe aus Nummer 7 bis 12) | -1.148.000 | | | -300.000 | -300.000 | | -278.000 | | | |
| 14 | Saldo aus Investitionstätigkeit und Finanzierungstätigkeit | -1.148.000 | | | -300.000 | -300.000 | | -278.000 | | | |
| 16 | Gesamtkosten der Maßnahme (Summe aus Nummer 13 und 15) | -1.148.000 | | | -300.000 | -300.000 | | -278.000 | | | |
| Investition WI3621-146 WL GG Riedwiesen IV | | | | | | | | | | | |
| Nr. | Gesamtangaben zur Maßnahme -nachrichtlich- | Bisher finanziert | Mittel-übertragungen aus 2022 | Ergebnis 2022 | Ansatz 2023 | Ansatz 2024 | VE | Planung 2025 | Planung 2026 | Planung 2027 | Finanzbedarf weitere Jahre -nachrichtlich- |
| | EUR | | | | | | | | | | |
| 8 | 1 | 2 | 3 | 4 | 5 | 6 | 7 | 8 | 9 | 10 | 11 |
| | Auszahlungen für Baumaßnahmen | -3.914,45 | | | | | | | | | |
| 13 | Summe der Auszahlungen aus Investitionstätigkeit (Summe aus Nummer 7 bis 12) | -3.914,45 | | | | | | | | | |

| Einzeldarstellung der Investitionsmaßnahmen | | | | | | | | | | | |
|---|--|-------------------|-------------------------------|---------------|-------------|-------------|----|--------------|--------------|--------------|--|
| Gemeindewerke Markdorf | | | | | | | | | | | |
| STADT MARKDORF | | | | | | | | | | | |
| Nr. | Gesamtangaben zur Maßnahme -nachrichtlich- | Bisher finanziert | Mittel-übertragungen aus 2022 | Ergebnis 2022 | Ansatz 2023 | Ansatz 2024 | VE | Planung 2025 | Planung 2026 | Planung 2027 | Finanzbedarf weitere Jahre -nachrichtlich- |
| | 1 | 2 | 3 | 4 | 5 | 6 | 7 | 8 | 9 | 10 | 11 |
| 14 | Saldo aus Investitionstätigkeit und Finanzierungstätigkeit | -3.914,45 | | | | | | | | | |
| 16 | Gesamtkosten der Maßnahme (Summe aus Nummer 13 und 15) | -3.914,45 | | | | | | | | | |
| Investition WI3621 - 153 WL Roßweg | | | | | | | | | | | |
| | 1 | 2 | 3 | 4 | 5 | 6 | 7 | 8 | 9 | 10 | 11 |
| 8 | Auszahlungen für Baumaßnahmen | 14.906,30 | | | | | | | | | |
| 13 | Summe der Auszahlungen aus Investitionstätigkeit (Summe aus Nummer 7 bis 12) | 14.906,30 | | | | | | | | | |
| 14 | Saldo aus Investitionstätigkeit und Finanzierungstätigkeit | 14.906,30 | | | | | | | | | |
| 16 | Gesamtkosten der Maßnahme (Summe aus Nummer 13 und 15) | 14.906,30 | | | | | | | | | |
| Investition WI3621 - 154 WL Robert-Schumann-Straße | | | | | | | | | | | |
| | 1 | 2 | 3 | 4 | 5 | 6 | 7 | 8 | 9 | 10 | 11 |
| 8 | Auszahlungen für Baumaßnahmen | -81.099,43 | | | | | | | | | |
| 13 | Summe der Auszahlungen aus Investitionstätigkeit (Summe aus Nummer 7 bis 12) | -81.099,43 | | | | | | | | | |
| 14 | Saldo aus Investitionstätigkeit und Finanzierungstätigkeit | -81.099,43 | | | | | | | | | |
| 16 | Gesamtkosten der Maßnahme (Summe aus Nummer 13 und 15) | -81.099,43 | | | | | | | | | |
| Investition WI3621 - 164 WL Kreuzgasse | | | | | | | | | | | |
| | 1 | 2 | 3 | 4 | 5 | 6 | 7 | 8 | 9 | 10 | 11 |
| 8 | Auszahlungen für Baumaßnahmen | -381.386,23 | | -4.689,04 | | | | | | | |

| Einzeldarstellung der Investitionsmaßnahmen | | | | | | | | | | | |
|---|--|-------------------|-------------------------------|---------------|-------------|-------------|----|--------------|--------------|--------------|--|
| Gemeindewerke Markdorf | | | | | | | | | | | |
| STADT MARKDORF | | | | | | | | | | | |
| Nr. | Gesamtangaben zur Maßnahme -nachrichtlich- | Bisher finanziert | Mittel-übertragungen aus 2022 | Ergebnis 2022 | Ansatz 2023 | Ansatz 2024 | VE | Planung 2025 | Planung 2026 | Planung 2027 | Finanzbedarf weitere Jahre -nachrichtlich- |
| | 1 | 2 | 3 | 4 | 5 | 6 | 7 | 8 | 9 | 10 | 11 |
| 13 | Summe der Auszahlungen aus Investitionstätigkeit (Summe aus Nummer 7 bis 12) | -381.386,23 | | -4.689,04 | | | | | | | |
| 14 | Saldo aus Investitionstätigkeit und Finanzierungstätigkeit | -381.386,23 | | -4.689,04 | | | | | | | |
| 16 | Gesamtkosten der Maßnahme (Summe aus Nummer 13 und 15) | -381.386,23 | | -4.689,04 | | | | | | | |
| Investition WI3621-166 WL Torkeihalden Neubaugebiet | | | | | | | | | | | |
| Nr. | Gesamtangaben zur Maßnahme -nachrichtlich- | Bisher finanziert | Mittel-übertragungen aus 2022 | Ergebnis 2022 | Ansatz 2023 | Ansatz 2024 | VE | Planung 2025 | Planung 2026 | Planung 2027 | Finanzbedarf weitere Jahre -nachrichtlich- |
| | 1 | 2 | 3 | 4 | 5 | 6 | 7 | 8 | 9 | 10 | 11 |
| 8 | Auszahlungen für Baumaßnahmen | -60.000 | | -2.522,27 | | | | | | | |
| 13 | Summe der Auszahlungen aus Investitionstätigkeit (Summe aus Nummer 7 bis 12) | -66.513,66 | | -2.522,27 | | | | | | | |
| 14 | Saldo aus Investitionstätigkeit und Finanzierungstätigkeit | -66.513,66 | | -2.522,27 | | | | | | | |
| 16 | Gesamtkosten der Maßnahme (Summe aus Nummer 13 und 15) | -66.513,66 | | -2.522,27 | | | | | | | |
| Investition WI3621-172 WL Hahnstraße | | | | | | | | | | | |
| Nr. | Gesamtangaben zur Maßnahme -nachrichtlich- | Bisher finanziert | Mittel-übertragungen aus 2022 | Ergebnis 2022 | Ansatz 2023 | Ansatz 2024 | VE | Planung 2025 | Planung 2026 | Planung 2027 | Finanzbedarf weitere Jahre -nachrichtlich- |
| | 1 | 2 | 3 | 4 | 5 | 6 | 7 | 8 | 9 | 10 | 11 |
| 8 | Auszahlungen für Baumaßnahmen | -10.000 | | | | | | | | | |
| 13 | Summe der Auszahlungen aus Investitionstätigkeit (Summe aus Nummer 7 bis 12) | -10.000 | | | | | | | | | |
| 14 | Saldo aus Investitionstätigkeit und Finanzierungstätigkeit | -10.000 | | | | | | | | | |
| 16 | Gesamtkosten der Maßnahme (Summe aus Nummer 13 und 15) | -10.000 | | | | | | | | | |
| <i>Erläuterungen:</i> | | | | | | | | | | | |
| Neubau der WWL auf 430 m | | | | | | | | | | | |
| Investition WI3621-174 Verbundltg. Ersatzwasserversorgung SWS+Markdorf | | | | | | | | | | | |

| Einzeldarstellung der Investitionsmaßnahmen | | | | | | | | | | | |
|--|---|-------------------|-------------------------------|--------------------|-----------------|----------------|----|--------------|--------------|--------------|--|
| Gemeindewerke Markdorf | | | | | | | | | | | |
| STADT MARKDORF | | | | | | | | | | | |
| Nr. | Gesamtangaben zur Maßnahme -nachrichtlich- | Bisher finanziert | Mittel-übertragungen aus 2022 | Ergebnis 2022 | Ansatz 2023 | Ansatz 2024 | VE | Planung 2025 | Planung 2026 | Planung 2027 | Finanzbedarf weitere Jahre -nachrichtlich- |
| | 1 | 2 | 3 | 4 | 5 | 6 | 7 | 8 | 9 | 10 | 11 |
| 8 | Auszahlungen für Baumaßnahmen | -515.000 | -566.713,47 | -238.915,65 | | | | | | | |
| 13 | Summe der Auszahlungen aus Investitionstätigkeit (Summe aus Nummer 7 bis 12) | -515.000 | -566.713,47 | -238.915,65 | | | | | | | |
| 14 | Saldo aus Investitionstätigkeit und Finanzierungstätigkeit | -515.000 | -566.713,47 | -238.915,65 | | | | | | | |
| 16 | Gesamtkosten der Maßnahme (Summe aus Nummer 13 und 15) | -515.000 | -566.713,47 | -238.915,65 | | | | | | | |
| Investition WI3621 - 175 WL Unterleimbach (Neubau + Umlegung) | | | | | | | | | | | |
| Nr. | Gesamtangaben zur Maßnahme -nachrichtlich- | Bisher finanziert | Mittel-übertragungen aus 2022 | Ergebnis 2022 | Ansatz 2023 | Ansatz 2024 | VE | Planung 2025 | Planung 2026 | Planung 2027 | Finanzbedarf weitere Jahre -nachrichtlich- |
| | 1 | 2 | 3 | 4 | 5 | 6 | 7 | 8 | 9 | 10 | 11 |
| 8 | Auszahlungen für Baumaßnahmen | -26.159,18 | | | | | | | | | |
| 13 | Summe der Auszahlungen aus Investitionstätigkeit (Summe aus Nummer 7 bis 12) | -26.159,18 | | | | | | | | | |
| 14 | Saldo aus Investitionstätigkeit und Finanzierungstätigkeit | -26.159,18 | | | | | | | | | |
| 16 | Gesamtkosten der Maßnahme (Summe aus Nummer 13 und 15) | -26.159,18 | | | | | | | | | |
| Investition WI3621 - 181 WL Netzverbund Wasserversorgung D Tal | | | | | | | | | | | |
| Nr. | Gesamtangaben zur Maßnahme -nachrichtlich- | Bisher finanziert | Mittel-übertragungen aus 2022 | Ergebnis 2022 | Ansatz 2023 | Ansatz 2024 | VE | Planung 2025 | Planung 2026 | Planung 2027 | Finanzbedarf weitere Jahre -nachrichtlich- |
| | 1 | 2 | 3 | 4 | 5 | 6 | 7 | 8 | 9 | 10 | 11 |
| 8 | Auszahlungen für Baumaßnahmen | -247.000 | -18.015,58 | -567,45 | -100.000 | -25.000 | | | | | |
| 13 | Summe der Auszahlungen aus Investitionstätigkeit (Summe aus Nummer 7 bis 12) | -247.000 | -18.015,58 | -567,45 | -100.000 | -25.000 | | | | | |
| 14 | Saldo aus Investitionstätigkeit und Finanzierungstätigkeit | -247.000 | -18.015,58 | -567,45 | -100.000 | -25.000 | | | | | |
| 16 | Gesamtkosten der Maßnahme (Summe aus Nummer 13 und 15) | -247.000 | -18.015,58 | -567,45 | -100.000 | -25.000 | | | | | |
| Investition WI3621 - 182 WL Gehrenberg - Anschl. Förderpumpe HB (170 m) | | | | | | | | | | | |

| Einzeldarstellung der Investitionsmaßnahmen | | | | | | | | | | | |
|--|---|-------------------|-------------------------------|---------------|-------------|----------------|----|-----------------|--------------|--------------|--|
| Gemeindewerke Markdorf | | | | | | | | | | | |
| STADT MARKDORF | | | | | | | | | | | |
| Nr. | Gesamtangaben zur Maßnahme -nachrichtlich- | Bisher finanziert | Mittel-übertragungen aus 2022 | Ergebnis 2022 | Ansatz 2023 | Ansatz 2024 | VE | Planung 2025 | Planung 2026 | Planung 2027 | Finanzbedarf weitere Jahre -nachrichtlich- |
| | EUR | | | | | | | | | | |
| 8 | Auszahlungen für Baumaßnahmen | 2 | 3 | 4 | 5 | 6 | 7 | 8 | 9 | 10 | 11 |
| | -120.000 | | | | | | | -70.000 | | | |
| 13 | Summe der Auszahlungen aus Investitionstätigkeit (Summe aus Nummer 7 bis 12) | | | | | | | -70.000 | | | |
| 14 | Saldo aus Investitionstätigkeit und Finanzierungstätigkeit | | | | | | | -70.000 | | | |
| 16 | Gesamtkosten der Maßnahme (Summe aus Nummer 13 und 15) | | | | | | | -70.000 | | | |
| Investition WI3621 - 184 WL Fülleitung HB Braitenbach | | | | | | | | | | | |
| Nr. | Gesamtangaben zur Maßnahme -nachrichtlich- | Bisher finanziert | Mittel-übertragungen aus 2022 | Ergebnis 2022 | Ansatz 2023 | Ansatz 2024 | VE | Planung 2025 | Planung 2026 | Planung 2027 | Finanzbedarf weitere Jahre -nachrichtlich- |
| | EUR | | | | | | | | | | |
| 8 | Auszahlungen für Baumaßnahmen | 2 | 3 | 4 | 5 | 6 | 7 | 8 | 9 | 10 | 11 |
| | -100.000 | -7.592,00 | | | | | | | | | |
| 13 | Summe der Auszahlungen aus Investitionstätigkeit (Summe aus Nummer 7 bis 12) | -7.592,00 | | | | | | | | | |
| 14 | Saldo aus Investitionstätigkeit und Finanzierungstätigkeit | -7.592,00 | | | | | | | | | |
| 16 | Gesamtkosten der Maßnahme (Summe aus Nummer 13 und 15) | -7.592,00 | | | | | | | | | |
| Investition WI3621 - 191 Fülleitung HB Gnadenu | | | | | | | | | | | |
| Nr. | Gesamtangaben zur Maßnahme -nachrichtlich- | Bisher finanziert | Mittel-übertragungen aus 2022 | Ergebnis 2022 | Ansatz 2023 | Ansatz 2024 | VE | Planung 2025 | Planung 2026 | Planung 2027 | Finanzbedarf weitere Jahre -nachrichtlich- |
| | EUR | | | | | | | | | | |
| 8 | Auszahlungen für Baumaßnahmen | 2 | 3 | 4 | 5 | 6 | 7 | 8 | 9 | 10 | 11 |
| | -210.000 | | | | | -10.000 | | -190.000 | | | |
| 13 | Summe der Auszahlungen aus Investitionstätigkeit (Summe aus Nummer 7 bis 12) | | | | | -10.000 | | -190.000 | | | |
| 14 | Saldo aus Investitionstätigkeit und Finanzierungstätigkeit | | | | | -10.000 | | -190.000 | | | |
| 16 | Gesamtkosten der Maßnahme (Summe aus Nummer 13 und 15) | | | | | -10.000 | | -190.000 | | | |
| Investition WI3621 - 192 WL Klosterörschle - Erschließung | | | | | | | | | | | |

| Einzeldarstellung der Investitionsmaßnahmen | | | | | | | | | | | |
|---|---|-------------------|-------------------------------|---------------|-------------|-------------|----|--------------|--------------|--------------|--|
| Gemeindewerke Markdorf | | | | | | | | | | | |
| STADT MARKDORF | | | | | | | | | | | |
| Nr. | Gesamtangaben zur Maßnahme -nachrichtlich- | Bisher finanziert | Mittel-übertragungen aus 2022 | Ergebnis 2022 | Ansatz 2023 | Ansatz 2024 | VE | Planung 2025 | Planung 2026 | Planung 2027 | Finanzbedarf weitere Jahre -nachrichtlich- |
| | EUR | | | | | | | | | | |
| 8 | Auszahlungen für Baumaßnahmen | -5.000 | 3 | 4 | 5 | 6 | 7 | 8 | 9 | 10 | 11 |
| 13 | Summe der Auszahlungen aus Investitionstätigkeit (Summe aus Nummer 7 bis 12) | -5.000 | | | | | | | | | |
| 14 | Saldo aus Investitionstätigkeit und Finanzierungstätigkeit | -5.000 | | | | | | | | | |
| 16 | Gesamtkosten der Maßnahme (Summe aus Nummer 13 und 15) | -5.000 | | | | | | | | | |
| Investition WI3621 - 196 Hydrantentausch 2019 | | | | | | | | | | | |
| Nr. | Gesamtangaben zur Maßnahme -nachrichtlich- | Bisher finanziert | Mittel-übertragungen aus 2022 | Ergebnis 2022 | Ansatz 2023 | Ansatz 2024 | VE | Planung 2025 | Planung 2026 | Planung 2027 | Finanzbedarf weitere Jahre -nachrichtlich- |
| | EUR | | | | | | | | | | |
| 8 | Auszahlungen für Baumaßnahmen | -10.694,98 | 3 | 4 | 5 | 6 | 7 | 8 | 9 | 10 | 11 |
| 13 | Summe der Auszahlungen aus Investitionstätigkeit (Summe aus Nummer 7 bis 12) | -10.694,98 | | | | | | | | | |
| 14 | Saldo aus Investitionstätigkeit und Finanzierungstätigkeit | -10.694,98 | | | | | | | | | |
| 16 | Gesamtkosten der Maßnahme (Summe aus Nummer 13 und 15) | -10.694,98 | | | | | | | | | |
| Investition WI3621 - 201 WL Allgemein ab 2020 | | | | | | | | | | | |
| Nr. | Gesamtangaben zur Maßnahme -nachrichtlich- | Bisher finanziert | Mittel-übertragungen aus 2022 | Ergebnis 2022 | Ansatz 2023 | Ansatz 2024 | VE | Planung 2025 | Planung 2026 | Planung 2027 | Finanzbedarf weitere Jahre -nachrichtlich- |
| | EUR | | | | | | | | | | |
| 8 | Auszahlungen für Baumaßnahmen | -20.000 | 3 | 4 | 5 | 6 | 7 | 8 | 9 | 10 | 11 |
| 13 | Summe der Auszahlungen aus Investitionstätigkeit (Summe aus Nummer 7 bis 12) | -20.000 | | | | | | | | | |
| 14 | Saldo aus Investitionstätigkeit und Finanzierungstätigkeit | -20.000 | | | | | | | | | |
| 16 | Gesamtkosten der Maßnahme (Summe aus Nummer 13 und 15) | -20.000 | | | | | | | | | |
| Investition WI3621 - 202 Hydrantentausch ab 2020 | | | | | | | | | | | |

| Einzeldarstellung der Investitionsmaßnahmen | | | | | | | | | | | |
|--|---|--------------------|-------------------------------|---------------|-------------|-------------|----|--------------|--------------|--------------|--|
| Gemeindewerke Markdorf | | | | | | | | | | | |
| STADT MARKDORF | | | | | | | | | | | |
| Nr. | Gesamtangaben zur Maßnahme -nachrichtlich- | Bisher finanziert | Mittel-übertragungen aus 2022 | Ergebnis 2022 | Ansatz 2023 | Ansatz 2024 | VE | Planung 2025 | Planung 2026 | Planung 2027 | Finanzbedarf weitere Jahre -nachrichtlich- |
| | EUR | | | | | | | | | | |
| 8 | Auszahlungen für Baumaßnahmen | 2 | 3 | 4 | 5 | 6 | 7 | 8 | 9 | 10 | 11 |
| | | -20.846,05 | | | | | | | | | |
| 13 | Summe der Auszahlungen aus Investitionstätigkeit (Summe aus Nummer 7 bis 12) | -20.846,05 | | | | | | | | | |
| 14 | Saldo aus Investitionstätigkeit und Finanzierungstätigkeit | -20.846,05 | | | | | | | | | |
| 16 | Gesamtkosten der Maßnahme (Summe aus Nummer 13 und 15) | -20.846,05 | | | | | | | | | |
| Investition WI3621-203 WL Azenbergstraße (Umlegung) | | | | | | | | | | | |
| Nr. | Gesamtangaben zur Maßnahme -nachrichtlich- | Bisher finanziert | Mittel-übertragungen aus 2022 | Ergebnis 2022 | Ansatz 2023 | Ansatz 2024 | VE | Planung 2025 | Planung 2026 | Planung 2027 | Finanzbedarf weitere Jahre -nachrichtlich- |
| | EUR | | | | | | | | | | |
| 8 | Auszahlungen für Baumaßnahmen | 2 | 3 | 4 | 5 | 6 | 7 | 8 | 9 | 10 | 11 |
| | | -45.000 | | | | | | | | | |
| 13 | Summe der Auszahlungen aus Investitionstätigkeit (Summe aus Nummer 7 bis 12) | -45.000 | | | | | | | | | |
| 14 | Saldo aus Investitionstätigkeit und Finanzierungstätigkeit | -45.000 | | | | | | | | | |
| 16 | Gesamtkosten der Maßnahme (Summe aus Nummer 13 und 15) | -45.000 | | | | | | | | | |
| Investition WI3621-204 WL Verbundltg. Ittendorf (Heggelinstr. -B33) | | | | | | | | | | | |
| Nr. | Gesamtangaben zur Maßnahme -nachrichtlich- | Bisher finanziert | Mittel-übertragungen aus 2022 | Ergebnis 2022 | Ansatz 2023 | Ansatz 2024 | VE | Planung 2025 | Planung 2026 | Planung 2027 | Finanzbedarf weitere Jahre -nachrichtlich- |
| | EUR | | | | | | | | | | |
| 8 | Auszahlungen für Baumaßnahmen | 2 | 3 | 4 | 5 | 6 | 7 | 8 | 9 | 10 | 11 |
| | | -300.234,08 | | | | | | | | | |
| 13 | Summe der Auszahlungen aus Investitionstätigkeit (Summe aus Nummer 7 bis 12) | -300.234,08 | | | | | | | | | |
| 14 | Saldo aus Investitionstätigkeit und Finanzierungstätigkeit | -300.234,08 | | | | | | | | | |
| 16 | Gesamtkosten der Maßnahme (Summe aus Nummer 13 und 15) | -300.234,08 | | | | | | | | | |
| Investition WI3621-211 WL HB Möggenweiler - Anbindungsleitungen | | | | | | | | | | | |

| Einzeldarstellung der Investitionsmaßnahmen | | | | | | | | | | | |
|--|--|-------------------|-------------------------------|---------------|-------------|-------------|----|--------------|--------------|--------------|--|
| Gemeindewerke Markdorf | | | | | | | | | | | |
| STADT MARKDORF | | | | | | | | | | | |
| Nr. | Gesamtingaben zur Maßnahme -nachrichtlich- | Bisher finanziert | Mittel-übertragungen aus 2022 | Ergebnis 2022 | Ansatz 2023 | Ansatz 2024 | VE | Planung 2025 | Planung 2026 | Planung 2027 | Finanzbedarf weitere Jahre -nachrichtlich- |
| | 1 | 2 | 3 | 4 | 5 | 6 | 7 | 8 | 9 | 10 | 11 |
| 8 | Auszahlungen für Baumaßnahmen | -1.388.000 | -1.013,86 | -284,86 | -300.000 | -300.000 | | -300.000 | -184.000 | | |
| 13 | Summe der Auszahlungen aus Investitionstätigkeit (Summe aus Nummer 7 bis 12) | -1.388.000 | -1.013,86 | -284,86 | -300.000 | -300.000 | | -300.000 | -184.000 | | |
| 14 | Saldo aus Investitionstätigkeit und Finanzierungstätigkeit | -1.388.000 | -1.013,86 | -284,86 | -300.000 | -300.000 | | -300.000 | -184.000 | | |
| 16 | Gesamtkosten der Maßnahme (Summe aus Nummer 13 und 15) | -1.388.000 | -1.013,86 | -284,86 | -300.000 | -300.000 | | -300.000 | -184.000 | | |
| <i>Erläuterungen:</i> | | | | | | | | | | | |
| Anbindungsleitungen an den neuen HB Möggenweiler | | | | | | | | | | | |
| Investition WI3621-212 WL Oberfischbach OST | | | | | | | | | | | |
| Nr. | Gesamtingaben zur Maßnahme -nachrichtlich- | Bisher finanziert | Mittel-übertragungen aus 2022 | Ergebnis 2022 | Ansatz 2023 | Ansatz 2024 | VE | Planung 2025 | Planung 2026 | Planung 2027 | Finanzbedarf weitere Jahre -nachrichtlich- |
| | 1 | 2 | 3 | 4 | 5 | 6 | 7 | 8 | 9 | 10 | 11 |
| 8 | Auszahlungen für Baumaßnahmen | -40.000 | | | | | | | | | |
| 13 | Summe der Auszahlungen aus Investitionstätigkeit (Summe aus Nummer 7 bis 12) | -40.000 | | | | | | | | | |
| 14 | Saldo aus Investitionstätigkeit und Finanzierungstätigkeit | -40.000 | | | | | | | | | |
| 16 | Gesamtkosten der Maßnahme (Summe aus Nummer 13 und 15) | -40.000 | | | | | | | | | |
| Investition WI3621-213 WL Allgemein 2021 | | | | | | | | | | | |
| Nr. | Gesamtingaben zur Maßnahme -nachrichtlich- | Bisher finanziert | Mittel-übertragungen aus 2022 | Ergebnis 2022 | Ansatz 2023 | Ansatz 2024 | VE | Planung 2025 | Planung 2026 | Planung 2027 | Finanzbedarf weitere Jahre -nachrichtlich- |
| | 1 | 2 | 3 | 4 | 5 | 6 | 7 | 8 | 9 | 10 | 11 |
| 8 | Auszahlungen für Baumaßnahmen | -5.000 | -34.510,81 | -2.462,91 | | | | | | | |
| 13 | Summe der Auszahlungen aus Investitionstätigkeit (Summe aus Nummer 7 bis 12) | -5.000 | -34.510,81 | -2.462,91 | | | | | | | |
| 14 | Saldo aus Investitionstätigkeit und Finanzierungstätigkeit | -5.000 | -34.510,81 | -2.462,91 | | | | | | | |
| 16 | Gesamtkosten der Maßnahme (Summe aus Nummer 13 und 15) | -5.000 | -34.510,81 | -2.462,91 | | | | | | | |
| Investition WI3621-214 Hydrantentausch 2021 | | | | | | | | | | | |

Einzeldarstellung der Investitionsmaßnahmen
 Gemeindewerke Markdorf



| Nr. | Gesamtangaben zur Maßnahme -nachrichtlich- | Bisher finanziert | Mittel-übertragungen aus 2022 | Ergebnis 2022 | Ansatz 2023 | Ansatz 2024 | VE | Planung 2025 | Planung 2026 | Planung 2027 | Finanzbedarf weitere Jahre -nachrichtlich- |
|-----------|---|-------------------|-------------------------------|------------------|-------------|-------------|----|--------------|--------------|--------------|--|
| | EUR | | | | | | | | | | |
| 8 | Auszahlungen für Baumaßnahmen | -25.000 | -4.016,31 | -4.016,31 | | | | | | | |
| 13 | Summe der Auszahlungen aus Investitionstätigkeit (Summe aus Nummer 7 bis 12) | -25.000 | -4.016,31 | -4.016,31 | | | | | | | |
| 14 | Saldo aus Investitionstätigkeit und Finanzierungstätigkeit | -25.000 | -4.016,31 | -4.016,31 | | | | | | | |
| 16 | Gesamtkosten der Maßnahme (Summe aus Nummer 13 und 15) | -25.000 | -4.016,31 | -4.016,31 | | | | | | | |

Investition W13621-221 WL Stadel - Ern. - B33 (BA2)/ B33- Schacht (BA1)

| Nr. | Gesamtangaben zur Maßnahme -nachrichtlich- | Bisher finanziert | Mittel-übertragungen aus 2022 | Ergebnis 2022 | Ansatz 2023 | Ansatz 2024 | VE | Planung 2025 | Planung 2026 | Planung 2027 | Finanzbedarf weitere Jahre -nachrichtlich- |
|-----------|---|-------------------|-------------------------------|---------------|-----------------|-----------------|----|--------------|--------------|--------------|--|
| | EUR | | | | | | | | | | |
| 8 | Auszahlungen für Baumaßnahmen | -605.000 | | | -245.000 | -245.000 | | | | | |
| 13 | Summe der Auszahlungen aus Investitionstätigkeit (Summe aus Nummer 7 bis 12) | -605.000 | | | -245.000 | -245.000 | | | | | |
| 14 | Saldo aus Investitionstätigkeit und Finanzierungstätigkeit | -605.000 | | | -245.000 | -245.000 | | | | | |
| 16 | Gesamtkosten der Maßnahme (Summe aus Nummer 13 und 15) | -605.000 | | | -245.000 | -245.000 | | | | | |

Erläuterungen:

Erneuerung WWL bis B 33 auf 1.590 m

Investition W13621-222 WL Allgemein

| Nr. | Gesamtangaben zur Maßnahme -nachrichtlich- | Bisher finanziert | Mittel-übertragungen aus 2022 | Ergebnis 2022 | Ansatz 2023 | Ansatz 2024 | VE | Planung 2025 | Planung 2026 | Planung 2027 | Finanzbedarf weitere Jahre -nachrichtlich- |
|-----------|---|-------------------|-------------------------------|---------------|-------------|-------------|----|--------------|--------------|--------------|--|
| | EUR | | | | | | | | | | |
| 8 | Auszahlungen für Baumaßnahmen | -10.781 | | | | | | | | | |
| 13 | Summe der Auszahlungen aus Investitionstätigkeit (Summe aus Nummer 7 bis 12) | -10.781 | | | | | | | | | |
| 14 | Saldo aus Investitionstätigkeit und Finanzierungstätigkeit | -10.781 | | | | | | | | | |
| 16 | Gesamtkosten der Maßnahme (Summe aus Nummer 13 und 15) | -10.781 | | | | | | | | | |



Einzeldarstellung der Investitionsmaßnahmen

Gemeindewerke Markdorf

Investition W13621-223 Hydrantentausch 2022

| Nr. | Gesamtangaben zur Maßnahme -nachrichtlich- | Bisher finanziert | Mittel-übertragungen aus 2022 | Ergebnis 2022 | Ansatz 2023 | Ansatz 2024 | VE | Planung 2025 | Planung 2026 | Planung 2027 | Finanzbedarf weitere Jahre -nachrichtlich- |
|-----|--|-------------------|-------------------------------|---------------|-------------|-------------|----|--------------|--------------|--------------|--|
| | 1 | 2 | 3 | 4 | 5 | 6 | 7 | 8 | 9 | 10 | 11 |
| 8 | Auszahlungen für Baumaßnahmen | -25.000 | | | | | | | | | |
| 13 | Summe der Auszahlungen aus Investitionstätigkeit (Summe aus Nummer 7 bis 12) | -25.000 | | | | | | | | | |
| 14 | Saldo aus Investitionstätigkeit und Finanzierungstätigkeit | -25.000 | | | | | | | | | |
| 16 | Gesamtkosten der Maßnahme (Summe aus Nummer 13 und 15) | -25.000 | | | | | | | | | |

Investition W13621-232 WL Reußenbachstraße - Erneuerung (460 m)

| Nr. | Gesamtangaben zur Maßnahme -nachrichtlich- | Bisher finanziert | Mittel-übertragungen aus 2022 | Ergebnis 2022 | Ansatz 2023 | Ansatz 2024 | VE | Planung 2025 | Planung 2026 | Planung 2027 | Finanzbedarf weitere Jahre -nachrichtlich- |
|-----|--|-------------------|-------------------------------|---------------|-------------|-------------|----|--------------|--------------|--------------|--|
| | 1 | 2 | 3 | 4 | 5 | 6 | 7 | 8 | 9 | 10 | 11 |
| 8 | Auszahlungen für Baumaßnahmen | -250.000 | | | | -250.000 | | | | | |
| 13 | Summe der Auszahlungen aus Investitionstätigkeit (Summe aus Nummer 7 bis 12) | -250.000 | | | | -250.000 | | | | | |
| 14 | Saldo aus Investitionstätigkeit und Finanzierungstätigkeit | -250.000 | | | | -250.000 | | | | | |
| 16 | Gesamtkosten der Maßnahme (Summe aus Nummer 13 und 15) | -250.000 | | | | -250.000 | | | | | |

Investition W13621-233 WL Reute - Erneuerung

| Nr. | Gesamtangaben zur Maßnahme -nachrichtlich- | Bisher finanziert | Mittel-übertragungen aus 2022 | Ergebnis 2022 | Ansatz 2023 | Ansatz 2024 | VE | Planung 2025 | Planung 2026 | Planung 2027 | Finanzbedarf weitere Jahre -nachrichtlich- |
|-----|--|-------------------|-------------------------------|---------------|-------------|-------------|----|--------------|--------------|--------------|--|
| | 1 | 2 | 3 | 4 | 5 | 6 | 7 | 8 | 9 | 10 | 11 |
| 8 | Auszahlungen für Baumaßnahmen | -300.000 | | | -100.000 | -100.000 | | -100.000 | | | |
| 13 | Summe der Auszahlungen aus Investitionstätigkeit (Summe aus Nummer 7 bis 12) | -300.000 | | | -100.000 | -100.000 | | -100.000 | | | |
| 14 | Saldo aus Investitionstätigkeit und Finanzierungstätigkeit | -300.000 | | | -100.000 | -100.000 | | -100.000 | | | |
| 16 | Gesamtkosten der Maßnahme (Summe aus Nummer 13 und 15) | -300.000 | | | -100.000 | -100.000 | | -100.000 | | | |

Investition W13621-234 WL Friedhof Möggenweiler Neubau (110 m)

| Einzeldarstellung der Investitionsmaßnahmen | | | | | | | | | | | | |
|---|---|-------------------|-------------------------------|---------------|----------------|-----------------|----|--------------|--------------|--------------|--|----|
| Gemeindewerke Markdorf | | | | | | | | | | | | |
| STADT MARKDORF | | | | | | | | | | | | |
| Nr. | Gesamtangaben zur Maßnahme -nachrichtlich- | Bisher finanziert | Mittel-übertragungen aus 2022 | Ergebnis 2022 | Ansatz 2023 | Ansatz 2024 | VE | Planung 2025 | Planung 2026 | Planung 2027 | Finanzbedarf weitere Jahre -nachrichtlich- | |
| | EUR | | | | | | | | | | | |
| 8 | Auszahlungen für Baumaßnahmen | 1 | 2 | 3 | 4 | 5 | 6 | 7 | 8 | 9 | 10 | 11 |
| | | -45.000 | | | | -45.000 | | | | | | |
| 13 | Summe der Auszahlungen aus Investitionstätigkeit (Summe aus Nummer 7 bis 12) | -45.000 | | | -45.000 | | | | | | | |
| 14 | Saldo aus Investitionstätigkeit und Finanzierungstätigkeit | -45.000 | | | -45.000 | | | | | | | |
| 16 | Gesamtkosten der Maßnahme (Summe aus Nummer 13 und 15) | -45.000 | | | -45.000 | | | | | | | |
| Investition WI3621-235 Hydrantentausch 2023 | | | | | | | | | | | | |
| Nr. | Gesamtangaben zur Maßnahme -nachrichtlich- | Bisher finanziert | Mittel-übertragungen aus 2022 | Ergebnis 2022 | Ansatz 2023 | Ansatz 2024 | VE | Planung 2025 | Planung 2026 | Planung 2027 | Finanzbedarf weitere Jahre -nachrichtlich- | |
| | EUR | | | | | | | | | | | |
| 8 | Auszahlungen für Baumaßnahmen | 1 | 2 | 3 | 4 | 5 | 6 | 7 | 8 | 9 | 10 | 11 |
| | | -15.000 | | | | -15.000 | | | | | | |
| 13 | Summe der Auszahlungen aus Investitionstätigkeit (Summe aus Nummer 7 bis 12) | -15.000 | | | -15.000 | | | | | | | |
| 14 | Saldo aus Investitionstätigkeit und Finanzierungstätigkeit | -15.000 | | | -15.000 | | | | | | | |
| 16 | Gesamtkosten der Maßnahme (Summe aus Nummer 13 und 15) | -15.000 | | | -15.000 | | | | | | | |
| Investition WI3621-242 WL Muldenbachstraße BA 1+2 (770m) | | | | | | | | | | | | |
| Nr. | Gesamtangaben zur Maßnahme -nachrichtlich- | Bisher finanziert | Mittel-übertragungen aus 2022 | Ergebnis 2022 | Ansatz 2023 | Ansatz 2024 | VE | Planung 2025 | Planung 2026 | Planung 2027 | Finanzbedarf weitere Jahre -nachrichtlich- | |
| | EUR | | | | | | | | | | | |
| 8 | Auszahlungen für Baumaßnahmen | 1 | 2 | 3 | 4 | 5 | 6 | 7 | 8 | 9 | 10 | 11 |
| | | -340.000 | | | | -340.000 | | | | | | |
| 13 | Summe der Auszahlungen aus Investitionstätigkeit (Summe aus Nummer 7 bis 12) | -340.000 | | | | -340.000 | | | | | | |
| 14 | Saldo aus Investitionstätigkeit und Finanzierungstätigkeit | -340.000 | | | | -340.000 | | | | | | |
| 16 | Gesamtkosten der Maßnahme (Summe aus Nummer 13 und 15) | -340.000 | | | | -340.000 | | | | | | |
| Investition WI3621-243 WL Kolpingstraße Erneuerung (135 m) | | | | | | | | | | | | |

| Einzeldarstellung der Investitionsmaßnahmen | | | | | | | | | | | | |
|---|---|-------------------|-------------------------------|---------------|-------------|-------------|----|--------------|----------------|----------------|--|--|
| Gemeindewerke Markdorf | | | | | | | | | | | | |
| STADT MARKDORF | | | | | | | | | | | | |
| Nr. | Gesamtangaben zur Maßnahme -nachrichtlich- | Bisher finanziert | Mittel-übertragungen aus 2022 | Ergebnis 2022 | Ansatz 2023 | Ansatz 2024 | VE | Planung 2025 | Planung 2026 | Planung 2027 | Finanzbedarf weitere Jahre -nachrichtlich- | |
| | EUR | | | | | | | | | | | |
| 8 | Auszahlungen für Baumaßnahmen | 2 | 3 | 4 | 5 | 6 | 7 | 8 | 9 | 10 | 11 | |
| | -150.000 | | | | | | | | -75.000 | -75.000 | | |
| 13 | Summe der Auszahlungen aus Investitionstätigkeit (Summe aus Nummer 7 bis 12) | | | | | | | | -75.000 | -75.000 | | |
| 14 | Saldo aus Investitionstätigkeit und Finanzierungstätigkeit | | | | | | | | -75.000 | -75.000 | | |
| 16 | Gesamtkosten der Maßnahme (Summe aus Nummer 13 und 15) | | | | | | | | -75.000 | -75.000 | | |
| Investition WI3622-191 Hauswasseranschlüsse Neu 2019 | | | | | | | | | | | | |
| Nr. | Gesamtangaben zur Maßnahme -nachrichtlich- | Bisher finanziert | Mittel-übertragungen aus 2022 | Ergebnis 2022 | Ansatz 2023 | Ansatz 2024 | VE | Planung 2025 | Planung 2026 | Planung 2027 | Finanzbedarf weitere Jahre -nachrichtlich- | |
| | EUR | | | | | | | | | | | |
| 8 | Auszahlungen für Baumaßnahmen | 2 | 3 | 4 | 5 | 6 | 7 | 8 | 9 | 10 | 11 | |
| | -59.808,61 | | | | | | | | | | | |
| 13 | Summe der Auszahlungen aus Investitionstätigkeit (Summe aus Nummer 7 bis 12) | -59.808,61 | | | | | | | | | | |
| 14 | Saldo aus Investitionstätigkeit und Finanzierungstätigkeit | -59.808,61 | | | | | | | | | | |
| 16 | Gesamtkosten der Maßnahme (Summe aus Nummer 13 und 15) | -59.808,61 | | | | | | | | | | |
| Investition WI3622-201 Hauswasseranschlüsse Neu 2020 | | | | | | | | | | | | |
| Nr. | Gesamtangaben zur Maßnahme -nachrichtlich- | Bisher finanziert | Mittel-übertragungen aus 2022 | Ergebnis 2022 | Ansatz 2023 | Ansatz 2024 | VE | Planung 2025 | Planung 2026 | Planung 2027 | Finanzbedarf weitere Jahre -nachrichtlich- | |
| | EUR | | | | | | | | | | | |
| 8 | Auszahlungen für Baumaßnahmen | 2 | 3 | 4 | 5 | 6 | 7 | 8 | 9 | 10 | 11 | |
| | -25.000 | -75.469,47 | | | | | | | | | | |
| 13 | Summe der Auszahlungen aus Investitionstätigkeit (Summe aus Nummer 7 bis 12) | -75.469,47 | | | | | | | | | | |
| 14 | Saldo aus Investitionstätigkeit und Finanzierungstätigkeit | -75.469,47 | | | | | | | | | | |
| 16 | Gesamtkosten der Maßnahme (Summe aus Nummer 13 und 15) | -75.469,47 | | | | | | | | | | |
| Investition WI3622-211 Hauswasseranschlüsse Neu 2021 | | | | | | | | | | | | |

| Einzeldarstellung der Investitionsmaßnahmen | | | | | | | | | | | |
|---|--|-------------------|-------------------------------|---------------|-------------|-------------|----|--------------|--------------|--------------|--|
| Gemeindewerke Markdorf | | | | | | | | | | | |
| STADT MARKDORF | | | | | | | | | | | |
| Nr. | Gesamtangaben zur Maßnahme -nachrichtlich- | Bisher finanziert | Mittel-übertragungen aus 2022 | Ergebnis 2022 | Ansatz 2023 | Ansatz 2024 | VE | Planung 2025 | Planung 2026 | Planung 2027 | Finanzbedarf weitere Jahre -nachrichtlich- |
| | 1 | 2 | 3 | 4 | 5 | 6 | 7 | 8 | 9 | 10 | 11 |
| 8 | Auszahlungen für Baumaßnahmen | -76.704,37 | | -34.819,82 | | | | | | | |
| 13 | Summe der Auszahlungen aus Investitionstätigkeit (Summe aus Nummer 7 bis 12) | -76.704,37 | | -34.819,82 | | | | | | | |
| 14 | Saldo aus Investitionstätigkeit und Finanzierungstätigkeit | -76.704,37 | | -34.819,82 | | | | | | | |
| 16 | Gesamtkosten der Maßnahme (Summe aus Nummer 13 und 15) | -76.704,37 | | -34.819,82 | | | | | | | |
| Investition WI3622-221 Hauswasseranschlüsse Neu 2022 | | | | | | | | | | | |
| Nr. | Gesamtangaben zur Maßnahme -nachrichtlich- | Bisher finanziert | Mittel-übertragungen aus 2022 | Ergebnis 2022 | Ansatz 2023 | Ansatz 2024 | VE | Planung 2025 | Planung 2026 | Planung 2027 | Finanzbedarf weitere Jahre -nachrichtlich- |
| | 1 | 2 | 3 | 4 | 5 | 6 | 7 | 8 | 9 | 10 | 11 |
| 2 | Einzahlungen aus Investitionsbeiträgen und ähnlichen | 975,52 | | 975,52 | | | | | | | |
| 6 | Summe der Einzahlungen aus Investitionstätigkeit | 975,52 | | 975,52 | | | | | | | |
| 8 | Auszahlungen für Baumaßnahmen | -29.922,88 | | -27.786,52 | | | | | | | |
| 13 | Summe der Auszahlungen aus Investitionstätigkeit (Summe aus Nummer 7 bis 12) | -29.922,88 | | -27.786,52 | | | | | | | |
| 14 | Saldo aus Investitionstätigkeit und Finanzierungstätigkeit | -28.947,36 | | -26.811,00 | | | | | | | |
| 16 | Gesamtkosten der Maßnahme (Summe aus Nummer 13 und 15) | -29.922,88 | | -27.786,52 | | | | | | | |
| Investition WI3622-231 Hauswasseranschlüsse Neu 2023 | | | | | | | | | | | |
| Nr. | Gesamtangaben zur Maßnahme -nachrichtlich- | Bisher finanziert | Mittel-übertragungen aus 2022 | Ergebnis 2022 | Ansatz 2023 | Ansatz 2024 | VE | Planung 2025 | Planung 2026 | Planung 2027 | Finanzbedarf weitere Jahre -nachrichtlich- |
| | 1 | 2 | 3 | 4 | 5 | 6 | 7 | 8 | 9 | 10 | 11 |
| 8 | Auszahlungen für Baumaßnahmen | | | | -25.000 | | | | | | |
| 13 | Summe der Auszahlungen aus Investitionstätigkeit (Summe aus Nummer 7 bis 12) | | | | -25.000 | | | | | | |
| 14 | Saldo aus Investitionstätigkeit und Finanzierungstätigkeit | | | | -25.000 | | | | | | |
| 16 | Gesamtkosten der Maßnahme (Summe aus Nummer 13 und 15) | | | | -25.000 | | | | | | |
| Investition WI3622-241 Hauswasseranschlüsse Neu 2024 | | | | | | | | | | | |



Einzeldarstellung der Investitionsmaßnahmen

Gemeindewerke Markdorf

| Nr. | Gesamtangaben zur Maßnahme -nachrichtlich- | Bisher finanziert | Mittel-übertragungen aus 2022 | Ergebnis 2022 | Ansatz 2023 | Ansatz 2024 | VE | Planung 2025 | Planung 2026 | Planung 2027 | Finanzbedarf weitere Jahre -nachrichtlich- |
|-----------|---|-------------------|-------------------------------|---------------|-------------|----------------|----|----------------|----------------|----------------|--|
| | EUR | | | | | | | | | | |
| 8 | Auszahlungen für Baumaßnahmen | 1 | 3 | 4 | 5 | 6 | 7 | 8 | 9 | 10 | 11 |
| | | -100.000 | | | | -25.000 | | -25.000 | -25.000 | -25.000 | |
| 13 | Summe der Auszahlungen aus Investitionstätigkeit (Summe aus Nummer 7 bis 12) | -100.000 | | | | -25.000 | | -25.000 | -25.000 | -25.000 | -25.000 |
| 14 | Saldo aus Investitionstätigkeit und Finanzierungstätigkeit | -100.000 | | | | -25.000 | | -25.000 | -25.000 | -25.000 | |
| 16 | Gesamtkosten der Maßnahme (Summe aus Nummer 13 und 15) | -100.000 | | | | -25.000 | | -25.000 | -25.000 | -25.000 | |

Investition W13623-161 HB Lichtenberg (Volumenweiterung)

| Nr. | Gesamtangaben zur Maßnahme -nachrichtlich- | Bisher finanziert | Mittel-übertragungen aus 2022 | Ergebnis 2022 | Ansatz 2023 | Ansatz 2024 | VE | Planung 2025 | Planung 2026 | Planung 2027 | Finanzbedarf weitere Jahre -nachrichtlich- |
|-----------|---|-------------------|-------------------------------|---------------|-------------|-------------|----|--------------|--------------|--------------|--|
| | EUR | | | | | | | | | | |
| 8 | Auszahlungen für Baumaßnahmen | 1 | 3 | 4 | 5 | 6 | 7 | 8 | 9 | 10 | 11 |
| | | -50.000 | | | | | | | | | |
| 13 | Summe der Auszahlungen aus Investitionstätigkeit (Summe aus Nummer 7 bis 12) | -50.000 | | | | | | | | | |
| 14 | Saldo aus Investitionstätigkeit und Finanzierungstätigkeit | -50.000 | | | | | | | | | |
| 16 | Gesamtkosten der Maßnahme (Summe aus Nummer 13 und 15) | -50.000 | | | | | | | | | |

Investition W13623-171 HB Burgstall (Sanierung und Umbau)

| Nr. | Gesamtangaben zur Maßnahme -nachrichtlich- | Bisher finanziert | Mittel-übertragungen aus 2022 | Ergebnis 2022 | Ansatz 2023 | Ansatz 2024 | VE | Planung 2025 | Planung 2026 | Planung 2027 | Finanzbedarf weitere Jahre -nachrichtlich- |
|-----------|---|-------------------|-------------------------------|---------------|-------------|-------------|----|----------------|-----------------|-----------------|--|
| | EUR | | | | | | | | | | |
| 8 | Auszahlungen für Baumaßnahmen | 1 | 3 | 4 | 5 | 6 | 7 | 8 | 9 | 10 | 11 |
| | | -1.275.000 | | | | | | -75.000 | -600.000 | -600.000 | |
| 13 | Summe der Auszahlungen aus Investitionstätigkeit (Summe aus Nummer 7 bis 12) | -1.275.000 | | | | | | -75.000 | -600.000 | -600.000 | |
| 14 | Saldo aus Investitionstätigkeit und Finanzierungstätigkeit | -1.275.000 | | | | | | -75.000 | -600.000 | -600.000 | |
| 16 | Gesamtkosten der Maßnahme (Summe aus Nummer 13 und 15) | -1.275.000 | | | | | | -75.000 | -600.000 | -600.000 | |

Investition W13623-211 Neubau HB Möggenweiler

| Einzeldarstellung der Investitionsmaßnahmen | | | | | | | | | | | |
|---|---|-------------------|-------------------------------|-------------------|----------------|----------------|----|-----------------|-----------------|-----------------|--|
| Gemeindewerke Markdorf | | | | | | | | | | | |
| STADT MARKDORF | | | | | | | | | | | |
| Nr. | Gesamtingaben zur Maßnahme -nachrichtlich- | Bisher finanziert | Mittel-übertragungen aus 2022 | Ergebnis 2022 | Ansatz 2023 | Ansatz 2024 | VE | Planung 2025 | Planung 2026 | Planung 2027 | Finanzbedarf weitere Jahre -nachrichtlich- |
| | EUR | | | | | | | | | | |
| | 1 | 2 | 3 | 4 | 5 | 6 | 7 | 8 | 9 | 10 | 11 |
| 7 | Auszahlungen für den Erwerb von Grundstücken und Gebäuden | -19.740,84 | | -19.740,84 | | | | | | | |
| 8 | Auszahlungen für Baumaßnahmen | -40.618,29 | | -3.709,21 | -50.000 | -50.000 | | -630.000 | -765.000 | -650.000 | |
| 13 | Summe der Auszahlungen aus Investitionstätigkeit (Summe aus Nummer 7 bis 12) | -60.359,13 | | -23.450,05 | -50.000 | -50.000 | | -630.000 | -765.000 | -650.000 | |
| 14 | Saldo aus Investitionstätigkeit und Finanzierungstätigkeit | -60.359,13 | | -23.450,05 | -50.000 | -50.000 | | -630.000 | -765.000 | -650.000 | |
| 16 | Gesamtkosten der Maßnahme (Summe aus Nummer 13 und 15) | -60.359,13 | | -23.450,05 | -50.000 | -50.000 | | -630.000 | -765.000 | -650.000 | |
| <i>Erläuterungen:</i> | | | | | | | | | | | |
| Neubau des Hochbehälters - Volumenerweiterung auf 1.200 m ³ | | | | | | | | | | | |
| Investition WI3623-261 HB Lichtenberg - Sanierung | | | | | | | | | | | |
| Nr. | Gesamtingaben zur Maßnahme -nachrichtlich- | Bisher finanziert | Mittel-übertragungen aus 2022 | Ergebnis 2022 | Ansatz 2023 | Ansatz 2024 | VE | Planung 2025 | Planung 2026 | Planung 2027 | Finanzbedarf weitere Jahre -nachrichtlich- |
| | EUR | | | | | | | | | | |
| | 1 | 2 | 3 | 4 | 5 | 6 | 7 | 8 | 9 | 10 | 11 |
| 8 | Auszahlungen für Baumaßnahmen | | | | | | | | -300.000 | -300.000 | |
| 13 | Summe der Auszahlungen aus Investitionstätigkeit (Summe aus Nummer 7 bis 12) | -600.000 | | | | | | | -300.000 | -300.000 | |
| 14 | Saldo aus Investitionstätigkeit und Finanzierungstätigkeit | -600.000 | | | | | | | -300.000 | -300.000 | |
| 16 | Gesamtkosten der Maßnahme (Summe aus Nummer 13 und 15) | -600.000 | | | | | | | -300.000 | -300.000 | |
| Investition WI6300-183 PW Riedwiesen - technische Umrüstung/Photovoltaik | | | | | | | | | | | |
| Nr. | Gesamtingaben zur Maßnahme -nachrichtlich- | Bisher finanziert | Mittel-übertragungen aus 2022 | Ergebnis 2022 | Ansatz 2023 | Ansatz 2024 | VE | Planung 2025 | Planung 2026 | Planung 2027 | Finanzbedarf weitere Jahre -nachrichtlich- |
| | EUR | | | | | | | | | | |
| | 1 | 2 | 3 | 4 | 5 | 6 | 7 | 8 | 9 | 10 | 11 |
| 8 | Auszahlungen für Baumaßnahmen | -70.779,81 | | | | | | | | | |
| 9 | Auszahlungen für den Erwerb von beweglichem Sachvermögen | -21.662,86 | | | | | | | | | |
| 13 | Summe der Auszahlungen aus Investitionstätigkeit (Summe aus Nummer 7 bis 12) | -92.442,67 | | | | | | | | | |
| 14 | Saldo aus Investitionstätigkeit und Finanzierungstätigkeit | -92.442,67 | | | | | | | | | |

| Einzeldarstellung der Investitionsmaßnahmen | | | | | | | | | | | |
|---|--|-------------------|-------------------------------|---------------|-------------|-------------|----|--------------|--------------|--------------|--|
| Gemeindewerke Markdorf | | | | | | | | | | | |
| STADT MARKDORF | | | | | | | | | | | |
| Nr. | Gesamtangaben zur Maßnahme -nachrichtlich- | Bisher finanziert | Mittel-übertragungen aus 2022 | Ergebnis 2022 | Ansatz 2023 | Ansatz 2024 | VE | Planung 2025 | Planung 2026 | Planung 2027 | Finanzbedarf weitere Jahre -nachrichtlich- |
| | 1 | 2 | 3 | 4 | 5 | 6 | 7 | 8 | 9 | 10 | 11 |
| 16 | Gesamtkosten der Maßnahme (Summe aus Nummer 13 und 15) | -92.442,67 | | | | | | | | | |
| Investition W16300-184 HB Gehrenberg - Einbau 2 neuer Pumpen | | | | | | | | | | | |
| Nr. | Gesamtangaben zur Maßnahme -nachrichtlich- | Bisher finanziert | Mittel-übertragungen aus 2022 | Ergebnis 2022 | Ansatz 2023 | Ansatz 2024 | VE | Planung 2025 | Planung 2026 | Planung 2027 | Finanzbedarf weitere Jahre -nachrichtlich- |
| | 1 | 2 | 3 | 4 | 5 | 6 | 7 | 8 | 9 | 10 | 11 |
| 9 | Auszahlungen für den Erwerb von beweglichem Sachvermögen | -80.000 | | | | | | -80.000 | | | |
| 13 | Summe der Auszahlungen aus Investitionstätigkeit (Summe aus Nummer 7 bis 12) | -80.000 | | | | | | -80.000 | | | |
| 14 | Saldo aus Investitionstätigkeit und Finanzierungstätigkeit | -80.000 | | | | | | -80.000 | | | |
| 16 | Gesamtkosten der Maßnahme (Summe aus Nummer 13 und 15) | -80.000 | | | | | | -80.000 | | | |
| Investition W16300-201 HB Braitenbach - Erneuer Hydraulik + EMSR Technik | | | | | | | | | | | |
| Nr. | Gesamtangaben zur Maßnahme -nachrichtlich- | Bisher finanziert | Mittel-übertragungen aus 2022 | Ergebnis 2022 | Ansatz 2023 | Ansatz 2024 | VE | Planung 2025 | Planung 2026 | Planung 2027 | Finanzbedarf weitere Jahre -nachrichtlich- |
| | 1 | 2 | 3 | 4 | 5 | 6 | 7 | 8 | 9 | 10 | 11 |
| 9 | Auszahlungen für den Erwerb von beweglichem Sachvermögen | -160.000 | | | -30.000 | -70.000 | | | | | |
| 13 | Summe der Auszahlungen aus Investitionstätigkeit (Summe aus Nummer 7 bis 12) | -160.000 | | | -30.000 | -70.000 | | | | | |
| 14 | Saldo aus Investitionstätigkeit und Finanzierungstätigkeit | -160.000 | | | -30.000 | -70.000 | | | | | |
| 16 | Gesamtkosten der Maßnahme (Summe aus Nummer 13 und 15) | -160.000 | | | -30.000 | -70.000 | | | | | |
| Investition W16300-221 Austausch UV Anlage - Brunnen Stadel | | | | | | | | | | | |
| Nr. | Gesamtangaben zur Maßnahme -nachrichtlich- | Bisher finanziert | Mittel-übertragungen aus 2022 | Ergebnis 2022 | Ansatz 2023 | Ansatz 2024 | VE | Planung 2025 | Planung 2026 | Planung 2027 | Finanzbedarf weitere Jahre -nachrichtlich- |
| | 1 | 2 | 3 | 4 | 5 | 6 | 7 | 8 | 9 | 10 | 11 |
| 9 | Auszahlungen für den Erwerb von beweglichem Sachvermögen | -30.000 | | | | | | | | | |

| Einzeldarstellung der Investitionsmaßnahmen | | | | | | | | | | | |
|---|--|-------------------|-------------------------------|---------------|-------------|-------------|----|--------------|--------------|--------------|--|
| Gemeindewerke Markdorf | | | | | | | | | | | |
| STADT MARKDORF | | | | | | | | | | | |
| Nr. | Gesamtingaben zur Maßnahme -nachrichtlich- | Bisher finanziert | Mittel-übertragungen aus 2022 | Ergebnis 2022 | Ansatz 2023 | Ansatz 2024 | VE | Planung 2025 | Planung 2026 | Planung 2027 | Finanzbedarf weitere Jahre -nachrichtlich- |
| | 1 | 2 | 3 | 4 | 5 | 6 | 7 | 8 | 9 | 10 | 11 |
| | EUR | | | | | | | | | | |
| 13 | Summe der Auszahlungen aus Investitionstätigkeit (Summe aus Nummer 7 bis 12) | -30.000 | | | | | | | | | |
| 14 | Saldo aus Investitionstätigkeit und Finanzierungstätigkeit | -30.000 | | | | | | | | | |
| 16 | Gesamtkosten der Maßnahme (Summe aus Nummer 13 und 15) | -30.000 | | | | | | | | | |
| Investition WI6300-231 Photovoltaik - Aufrüstung der HB | | | | | | | | | | | |
| Nr. | Gesamtingaben zur Maßnahme -nachrichtlich- | Bisher finanziert | Mittel-übertragungen aus 2022 | Ergebnis 2022 | Ansatz 2023 | Ansatz 2024 | VE | Planung 2025 | Planung 2026 | Planung 2027 | Finanzbedarf weitere Jahre -nachrichtlich- |
| | 1 | 2 | 3 | 4 | 5 | 6 | 7 | 8 | 9 | 10 | 11 |
| | EUR | | | | | | | | | | |
| 9 | Auszahlungen für den Erwerb von beweglichem Sachvermögen | -50.000 | | | -50.000 | | | | | | |
| 13 | Summe der Auszahlungen aus Investitionstätigkeit (Summe aus Nummer 7 bis 12) | -50.000 | | | -50.000 | | | | | | |
| 14 | Saldo aus Investitionstätigkeit und Finanzierungstätigkeit | -50.000 | | | -50.000 | | | | | | |
| 16 | Gesamtkosten der Maßnahme (Summe aus Nummer 13 und 15) | -50.000 | | | -50.000 | | | | | | |
| <i>Erläuterungen:</i> | | | | | | | | | | | |
| Errichtung von Photovoltaikanlagen zur Eigenstromerzeugung | | | | | | | | | | | |
| Investition WZ-2020-1 Zuschuss Verbundleitung Iltendorf | | | | | | | | | | | |
| Nr. | Gesamtingaben zur Maßnahme -nachrichtlich- | Bisher finanziert | Mittel-übertragungen aus 2022 | Ergebnis 2022 | Ansatz 2023 | Ansatz 2024 | VE | Planung 2025 | Planung 2026 | Planung 2027 | Finanzbedarf weitere Jahre -nachrichtlich- |
| | 1 | 2 | 3 | 4 | 5 | 6 | 7 | 8 | 9 | 10 | 11 |
| | EUR | | | | | | | | | | |
| 1 | Einzahlungen aus Investitionszuwendungen | 70.300,00 | | | | | | | | | |
| 6 | Summe der Einzahlungen aus Investitionstätigkeit | 70.300,00 | | | | | | | | | |
| 14 | Saldo aus Investitionstätigkeit und Finanzierungstätigkeit | 70.300,00 | | | | | | | | | |
| Investition WZ-2020-2 Zuschuss Netzverbund Wasservers. D'Tal | | | | | | | | | | | |

| Einzeldarstellung der Investitionsmaßnahmen | | | | | | | | | | | |
|--|---|-------------------|-------------------------------|---------------|---------------|---------------|----|----------------|----------------|----------------|--|
| Gemeindewerke Markdorf | | | | | | | | | | | |
| STADT MARKDORF | | | | | | | | | | | |
| Nr. | Gesamtangaben zur Maßnahme -nachrichtlich- | Bisher finanziert | Mittel-übertragungen aus 2022 | Ergebnis 2022 | Ansatz 2023 | Ansatz 2024 | VE | Planung 2025 | Planung 2026 | Planung 2027 | Finanzbedarf weitere Jahre -nachrichtlich- |
| | EUR | | | | | | | | | | |
| 1 | Einzahlungen aus Investitionszuwendungen | 105.300 | 3 | 4 | 5 | 6 | 7 | 8 | 9 | 10 | 11 |
| 6 | Summe der Einzahlungen aus Investitionstätigkeit | 105.300 | | | | | | | | | |
| 14 | Saldo aus Investitionstätigkeit und Finanzierungstätigkeit | 105.300 | | | | | | | | | |
| Investition WZ-2020-3 Zuschuss Verbundltg. Ersatzwasserversorgung | | | | | | | | | | | |
| Nr. | Gesamtangaben zur Maßnahme -nachrichtlich- | Bisher finanziert | Mittel-übertragungen aus 2022 | Ergebnis 2022 | Ansatz 2023 | Ansatz 2024 | VE | Planung 2025 | Planung 2026 | Planung 2027 | Finanzbedarf weitere Jahre -nachrichtlich- |
| | EUR | | | | | | | | | | |
| 1 | Einzahlungen aus Investitionszuwendungen | 38.000 | 3 | 4 | 5 | 6 | 7 | 8 | 9 | 10 | 11 |
| 6 | Summe der Einzahlungen aus Investitionstätigkeit | 38.000 | | | | | | | | | |
| 14 | Saldo aus Investitionstätigkeit und Finanzierungstätigkeit | 38.000 | | | | | | | | | |
| Investition WZ-2022-1 Zuschuss Verbundleitungen Möggenweiler | | | | | | | | | | | |
| Nr. | Gesamtangaben zur Maßnahme -nachrichtlich- | Bisher finanziert | Mittel-übertragungen aus 2022 | Ergebnis 2022 | Ansatz 2023 | Ansatz 2024 | VE | Planung 2025 | Planung 2026 | Planung 2027 | Finanzbedarf weitere Jahre -nachrichtlich- |
| | EUR | | | | | | | | | | |
| 1 | Einzahlungen aus Investitionszuwendungen | 1.442.000 | 3 | 4 | 5 | 6 | 7 | 8 | 9 | 10 | 11 |
| 6 | Summe der Einzahlungen aus Investitionstätigkeit | 1.442.000 | | | 74.000 | 94.000 | | 340.000 | 510.000 | 350.000 | |
| 14 | Saldo aus Investitionstätigkeit und Finanzierungstätigkeit | 1.442.000 | | | 74.000 | 94.000 | | 340.000 | 510.000 | 350.000 | |
| <i>Erläuterungen:</i> | | | | | | | | | | | |
| Erneute Antragstellung auf Förderung | | | | | | | | | | | |
| Investition WZ-2022-2 Zuschuss Neubau HB Möggenweiler | | | | | | | | | | | |
| Nr. | Gesamtangaben zur Maßnahme -nachrichtlich- | Bisher finanziert | Mittel-übertragungen aus 2022 | Ergebnis 2022 | Ansatz 2023 | Ansatz 2024 | VE | Planung 2025 | Planung 2026 | Planung 2027 | Finanzbedarf weitere Jahre -nachrichtlich- |
| | EUR | | | | | | | | | | |
| 1 | Einzahlungen aus Investitionszuwendungen | 40.000 | 3 | 4 | 5 | 6 | 7 | 8 | 9 | 10 | 11 |
| 6 | Summe der Einzahlungen aus Investitionstätigkeit | 40.000 | | | 20.000 | | | | | | |

| Einzeldarstellung der Investitionsmaßnahmen | | | | | | | | | | | |
|--|---|-------------------|-------------------------------|---------------|---------------|-------------|----|--------------|--------------|--------------|--|
| Gemeindewerke Markdorf | | | | | | | | | | | |
| STADT MARKDORF | | | | | | | | | | | |
| Nr. | Gesamtangaben zur Maßnahme -nachrichtlich- | Bisher finanziert | Mittel-übertragungen aus 2022 | Ergebnis 2022 | Ansatz 2023 | Ansatz 2024 | VE | Planung 2025 | Planung 2026 | Planung 2027 | Finanzbedarf weitere Jahre -nachrichtlich- |
| | 1 | 2 | 3 | 4 | 5 | 6 | 7 | 8 | 9 | 10 | 11 |
| 14 | Saldo aus Investitionstätigkeit und Finanzierungstätigkeit | 40.000 | | | 20.000 | | | | | | |
| <i>Erläuterungen:</i> | | | | | | | | | | | |
| Erneute Antragstellung auf Förderung | | | | | | | | | | | |
| Investition WZ212-5201 Hauswasseranschlüsse KE 2020 Allgemein | | | | | | | | | | | |
| Nr. | Gesamtangaben zur Maßnahme -nachrichtlich- | Bisher finanziert | Mittel-übertragungen aus 2022 | Ergebnis 2022 | Ansatz 2023 | Ansatz 2024 | VE | Planung 2025 | Planung 2026 | Planung 2027 | Finanzbedarf weitere Jahre -nachrichtlich- |
| | 1 | 2 | 3 | 4 | 5 | 6 | 7 | 8 | 9 | 10 | 11 |
| 2 | Einzahlungen aus Investitionsbeiträgen und ähnlichen | 40.000 | | | | | | | | | |
| 6 | Summe der Einzahlungen aus Investitionstätigkeit | 40.000 | | | | | | | | | |
| 14 | Saldo aus Investitionstätigkeit und Finanzierungstätigkeit | 40.000 | | | | | | | | | |
| Investition WZ212-5211 Hauswasseranschluss KE Allgemein 2021 | | | | | | | | | | | |
| Nr. | Gesamtangaben zur Maßnahme -nachrichtlich- | Bisher finanziert | Mittel-übertragungen aus 2022 | Ergebnis 2022 | Ansatz 2023 | Ansatz 2024 | VE | Planung 2025 | Planung 2026 | Planung 2027 | Finanzbedarf weitere Jahre -nachrichtlich- |
| | 1 | 2 | 3 | 4 | 5 | 6 | 7 | 8 | 9 | 10 | 11 |
| 2 | Einzahlungen aus Investitionsbeiträgen und ähnlichen | 100.000 | | | | | | | | | |
| 6 | Summe der Einzahlungen aus Investitionstätigkeit | 100.000 | | | | | | | | | |
| 14 | Saldo aus Investitionstätigkeit und Finanzierungstätigkeit | 100.000 | | | | | | | | | |
| Investition WZ212-5212 Hauswasseranschluss KE Torkelhalden | | | | | | | | | | | |
| Nr. | Gesamtangaben zur Maßnahme -nachrichtlich- | Bisher finanziert | Mittel-übertragungen aus 2022 | Ergebnis 2022 | Ansatz 2023 | Ansatz 2024 | VE | Planung 2025 | Planung 2026 | Planung 2027 | Finanzbedarf weitere Jahre -nachrichtlich- |
| | 1 | 2 | 3 | 4 | 5 | 6 | 7 | 8 | 9 | 10 | 11 |
| 2 | Einzahlungen aus Investitionsbeiträgen und ähnlichen | 7.900 | 3.271,02 | 841,12 | 1.700 | | | | | | |
| 6 | Summe der Einzahlungen aus Investitionstätigkeit | 7.900 | 3.271,02 | 841,12 | 1.700 | | | | | | |

| Einzeldarstellung der Investitionsmaßnahmen | | | | | | | | | | | |
|--|--|-------------------|-------------------------------|---------------|-------------|-------------|----|--------------|--------------|--------------|--|
| Gemeindewerke Markdorf | | | | | | | | | | | |
| STADT MARKDORF | | | | | | | | | | | |
| Nr. | Gesamtangaben zur Maßnahme -nachrichtlich- | Bisher finanziert | Mittel-übertragungen aus 2022 | Ergebnis 2022 | Ansatz 2023 | Ansatz 2024 | VE | Planung 2025 | Planung 2026 | Planung 2027 | Finanzbedarf weitere Jahre -nachrichtlich- |
| | 1 | 2 | 3 | 4 | 5 | 6 | 7 | 8 | 9 | 10 | 11 |
| 14 | Saldo aus Investitionstätigkeit und Finanzierungstätigkeit | 7.900 | 3.271,02 | 841,12 | 1.700 | | | | | | |
| Investition WZ212-5221 Hauswasseranschlüsse KE Allgemein 2022 | | | | | | | | | | | |
| | 1 | 2 | 3 | 4 | 5 | 6 | 7 | 8 | 9 | 10 | 11 |
| Nr. | Gesamtangaben zur Maßnahme -nachrichtlich- | Bisher finanziert | Mittel-übertragungen aus 2022 | Ergebnis 2022 | Ansatz 2023 | Ansatz 2024 | VE | Planung 2025 | Planung 2026 | Planung 2027 | Finanzbedarf weitere Jahre -nachrichtlich- |
| 2 | Einzahlungen aus Investitionsbeiträgen und ähnlichen | 19.867,38 | | 19.867,38 | | | | | | | |
| 6 | Summe der Einzahlungen aus Investitionstätigkeit | 19.867,38 | | 19.867,38 | | | | | | | |
| 14 | Saldo aus Investitionstätigkeit und Finanzierungstätigkeit | 19.867,38 | | 19.867,38 | | | | | | | |
| Investition WZ212-5231 Hauswasseranschlüsse KE Allgemein 2023 | | | | | | | | | | | |
| | 1 | 2 | 3 | 4 | 5 | 6 | 7 | 8 | 9 | 10 | 11 |
| Nr. | Gesamtangaben zur Maßnahme -nachrichtlich- | Bisher finanziert | Mittel-übertragungen aus 2022 | Ergebnis 2022 | Ansatz 2023 | Ansatz 2024 | VE | Planung 2025 | Planung 2026 | Planung 2027 | Finanzbedarf weitere Jahre -nachrichtlich- |
| 2 | Einzahlungen aus Investitionsbeiträgen und ähnlichen | 25.000 | | | 25.000 | | | | | | |
| 6 | Summe der Einzahlungen aus Investitionstätigkeit | 25.000 | | | 25.000 | | | | | | |
| 14 | Saldo aus Investitionstätigkeit und Finanzierungstätigkeit | 25.000 | | | 25.000 | | | | | | |
| Investition WZ212-5241 Hauswasseranschlüsse KE Allgemein 2024 | | | | | | | | | | | |
| | 1 | 2 | 3 | 4 | 5 | 6 | 7 | 8 | 9 | 10 | 11 |
| Nr. | Gesamtangaben zur Maßnahme -nachrichtlich- | Bisher finanziert | Mittel-übertragungen aus 2022 | Ergebnis 2022 | Ansatz 2023 | Ansatz 2024 | VE | Planung 2025 | Planung 2026 | Planung 2027 | Finanzbedarf weitere Jahre -nachrichtlich- |
| 2 | Einzahlungen aus Investitionsbeiträgen und ähnlichen | 100.000 | | | | 25.000 | | 25.000 | 25.000 | 25.000 | |
| 6 | Summe der Einzahlungen aus Investitionstätigkeit | 100.000 | | | | 25.000 | | 25.000 | 25.000 | 25.000 | |
| 14 | Saldo aus Investitionstätigkeit und Finanzierungstätigkeit | 100.000 | | | | 25.000 | | 25.000 | 25.000 | 25.000 | |
| Investition WZ212-6183 WV Beiträge Riedwiesen IV | | | | | | | | | | | |

Einzeldarstellung der Investitionsmaßnahmen
 Gemeindewerke Markdorf



| Nr. | Gesamtangaben zur Maßnahme -nachrichtlich- | Bisher finanziert | Mittel-übertragungen aus 2022 | Ergebnis 2022 | Ansatz 2023 | Ansatz 2024 | VE | Planung 2025 | Planung 2026 | Planung 2027 | Finanzbedarf weitere Jahre -nachrichtlich- |
|-----------|---|-------------------|-------------------------------|---------------|---------------|---------------|----|---------------|---------------|--------------|--|
| | 1 | 2 | 3 | 4 | 5 | 6 | 7 | 8 | 9 | 10 | 11 |
| 2 | Einzahlungen aus Investitionsbeiträgen und ähnlichen | | | | 42.000 | 84.000 | | 42.000 | 42.000 | | |
| 6 | Summe der Einzahlungen aus Investitionstätigkeit | 406.300 | | | 42.000 | 84.000 | | 42.000 | 42.000 | | |
| 14 | Saldo aus Investitionstätigkeit und Finanzierungstätigkeit | 406.300 | | | 42.000 | 84.000 | | 42.000 | 42.000 | | |

Investition WZ212-6201 WW Beiträge Möggenweiler

| Nr. | Gesamtangaben zur Maßnahme -nachrichtlich- | Bisher finanziert | Mittel-übertragungen aus 2022 | Ergebnis 2022 | Ansatz 2023 | Ansatz 2024 | VE | Planung 2025 | Planung 2026 | Planung 2027 | Finanzbedarf weitere Jahre -nachrichtlich- |
|-----------|---|-------------------|-------------------------------|---------------|-------------|-------------|----|--------------|--------------|--------------|--|
| | 1 | 2 | 3 | 4 | 5 | 6 | 7 | 8 | 9 | 10 | 11 |
| 2 | Einzahlungen aus Investitionsbeiträgen und ähnlichen | 2.585 | | | | | | | | | |
| 6 | Summe der Einzahlungen aus Investitionstätigkeit | 2.585 | | | | | | | | | |
| 14 | Saldo aus Investitionstätigkeit und Finanzierungstätigkeit | 2.585 | | | | | | | | | |

Investition WZ212-6202 WW Beiträge Allgemein 2020

| Nr. | Gesamtangaben zur Maßnahme -nachrichtlich- | Bisher finanziert | Mittel-übertragungen aus 2022 | Ergebnis 2022 | Ansatz 2023 | Ansatz 2024 | VE | Planung 2025 | Planung 2026 | Planung 2027 | Finanzbedarf weitere Jahre -nachrichtlich- |
|-----------|---|-------------------|-------------------------------|---------------|-------------|-------------|----|--------------|--------------|--------------|--|
| | 1 | 2 | 3 | 4 | 5 | 6 | 7 | 8 | 9 | 10 | 11 |
| 2 | Einzahlungen aus Investitionsbeiträgen und ähnlichen | 28.000 | | | | | | | | | |
| 6 | Summe der Einzahlungen aus Investitionstätigkeit | 28.000 | | | | | | | | | |
| 14 | Saldo aus Investitionstätigkeit und Finanzierungstätigkeit | 28.000 | | | | | | | | | |

Investition WZ212-6211 WW Beiträge Allgemein 2021

| Nr. | Gesamtangaben zur Maßnahme -nachrichtlich- | Bisher finanziert | Mittel-übertragungen aus 2022 | Ergebnis 2022 | Ansatz 2023 | Ansatz 2024 | VE | Planung 2025 | Planung 2026 | Planung 2027 | Finanzbedarf weitere Jahre -nachrichtlich- |
|-----|--|-------------------|-------------------------------|---------------|-------------|-------------|----|--------------|--------------|--------------|--|
| | 1 | 2 | 3 | 4 | 5 | 6 | 7 | 8 | 9 | 10 | 11 |
| 2 | Einzahlungen aus Investitionsbeiträgen und ähnlichen | 38.809,95 | | 1.645,00 | | | | | | | |
| | | 26.600 | | | | | | | | | |

| Einzeldarstellung der Investitionsmaßnahmen | | | | | | | | | | | |
|--|--|-------------------|-------------------------------|---------------|-------------|-------------|----|--------------|--------------|--------------|--|
| Gemeindewerke Markdorf | | | | | | | | | | | |
| STADT MARKDORF | | | | | | | | | | | |
| Nr. | Gesamtangaben zur Maßnahme -nachrichtlich- | Bisher finanziert | Mittel-übertragungen aus 2022 | Ergebnis 2022 | Ansatz 2023 | Ansatz 2024 | VE | Planung 2025 | Planung 2026 | Planung 2027 | Finanzbedarf weitere Jahre -nachrichtlich- |
| | 1 | 2 | 3 | 4 | 5 | 6 | 7 | 8 | 9 | 10 | 11 |
| 6 | Summe der Einzahlungen aus Investitionstätigkeit | 38.809,95 | | 1.645,00 | | | | | | | |
| 14 | Saldo aus Investitionstätigkeit und Finanzierungstätigkeit | 38.809,95 | | 1.645,00 | | | | | | | |
| Investition WZ212-6212 WV Beiträge Torkelhalden | | | | | | | | | | | |
| Nr. | Gesamtangaben zur Maßnahme -nachrichtlich- | Bisher finanziert | Mittel-übertragungen aus 2022 | Ergebnis 2022 | Ansatz 2023 | Ansatz 2024 | VE | Planung 2025 | Planung 2026 | Planung 2027 | Finanzbedarf weitere Jahre -nachrichtlich- |
| | 1 | 2 | 3 | 4 | 5 | 6 | 7 | 8 | 9 | 10 | 11 |
| 2 | Einzahlungen aus Investitionsbeiträgen und ähnlichen | 36.307,26 | | 9.520,00 | | | | | | | |
| 6 | Summe der Einzahlungen aus Investitionstätigkeit | 36.307,26 | | 9.520,00 | | | | | | | |
| 14 | Saldo aus Investitionstätigkeit und Finanzierungstätigkeit | 36.307,26 | | 9.520,00 | | | | | | | |
| Investition WZ212-6221 WV Beiträge Allgemein 2022 | | | | | | | | | | | |
| Nr. | Gesamtangaben zur Maßnahme -nachrichtlich- | Bisher finanziert | Mittel-übertragungen aus 2022 | Ergebnis 2022 | Ansatz 2023 | Ansatz 2024 | VE | Planung 2025 | Planung 2026 | Planung 2027 | Finanzbedarf weitere Jahre -nachrichtlich- |
| | 1 | 2 | 3 | 4 | 5 | 6 | 7 | 8 | 9 | 10 | 11 |
| 2 | Einzahlungen aus Investitionsbeiträgen und ähnlichen | 20.181,00 | | 20.181,00 | | | | | | | |
| 6 | Summe der Einzahlungen aus Investitionstätigkeit | 20.181,00 | | 20.181,00 | | | | | | | |
| 14 | Saldo aus Investitionstätigkeit und Finanzierungstätigkeit | 20.181,00 | | 20.181,00 | | | | | | | |
| Investition WZ212-6222 Wasserversorgungsbeiträge Oberfischbach | | | | | | | | | | | |
| Nr. | Gesamtangaben zur Maßnahme -nachrichtlich- | Bisher finanziert | Mittel-übertragungen aus 2022 | Ergebnis 2022 | Ansatz 2023 | Ansatz 2024 | VE | Planung 2025 | Planung 2026 | Planung 2027 | Finanzbedarf weitere Jahre -nachrichtlich- |
| | 1 | 2 | 3 | 4 | 5 | 6 | 7 | 8 | 9 | 10 | 11 |
| 2 | Einzahlungen aus Investitionsbeiträgen und ähnlichen | 388.800 | | | 117.500 | | | 163.500 | | | |
| 6 | Summe der Einzahlungen aus Investitionstätigkeit | 388.800 | | | 117.500 | | | 163.500 | | | |
| 14 | Saldo aus Investitionstätigkeit und Finanzierungstätigkeit | 388.800 | | | 117.500 | | | 163.500 | | | |

Einzeldarstellung der Investitionsmaßnahmen

Gemeindewerke Markdorf

Investition WZ212-6223 Wasserversorgungsbeiträge Klosteröschle/Muldenbach

| Nr. | Gesamtingaben zur Maßnahme -nachrichtlich- | Bisher finanziert | Mittel-übertragungen aus 2022 | Ergebnis 2022 | Ansatz 2023 | Ansatz 2024 | VE | Planung 2025 | Planung 2026 | Planung 2027 | Finanzbedarf weitere Jahre -nachrichtlich- |
|-----------|---|-------------------|-------------------------------|-----------------|-------------|-------------|----|----------------|----------------|--------------|--|
| | 1 | 2 | 3 | 4 | 5 | 6 | 7 | 8 | 9 | 10 | 11 |
| 2 | Einzahlungen aus Investitionsbeiträgen und ähnlichen | 3.937,50 | | 3.937,50 | | | | 117.600 | 117.600 | | |
| 6 | Summe der Einzahlungen aus Investitionstätigkeit | 3.937,50 | | 3.937,50 | | | | 117.600 | 117.600 | | |
| 14 | Saldo aus Investitionstätigkeit und Finanzierungstätigkeit | 3.937,50 | | 3.937,50 | | | | 117.600 | 117.600 | | |

Investition WZ212-6231 WV Beiträge Allgemein 2023

| Nr. | Gesamtingaben zur Maßnahme -nachrichtlich- | Bisher finanziert | Mittel-übertragungen aus 2022 | Ergebnis 2022 | Ansatz 2023 | Ansatz 2024 | VE | Planung 2025 | Planung 2026 | Planung 2027 | Finanzbedarf weitere Jahre -nachrichtlich- |
|-----------|---|-------------------|-------------------------------|---------------|--------------|-------------|----|--------------|--------------|--------------|--|
| | 1 | 2 | 3 | 4 | 5 | 6 | 7 | 8 | 9 | 10 | 11 |
| 2 | Einzahlungen aus Investitionsbeiträgen und ähnlichen | 6.000 | | | 6.000 | | | | | | |
| 6 | Summe der Einzahlungen aus Investitionstätigkeit | 6.000 | | | 6.000 | | | | | | |
| 14 | Saldo aus Investitionstätigkeit und Finanzierungstätigkeit | 6.000 | | | 6.000 | | | | | | |

Investition WZ212-624 WV Beiträge Allgemein 2024

| Nr. | Gesamtingaben zur Maßnahme -nachrichtlich- | Bisher finanziert | Mittel-übertragungen aus 2022 | Ergebnis 2022 | Ansatz 2023 | Ansatz 2024 | VE | Planung 2025 | Planung 2026 | Planung 2027 | Finanzbedarf weitere Jahre -nachrichtlich- |
|-----------|---|-------------------|-------------------------------|---------------|-------------|--------------|----|--------------|--------------|--------------|--|
| | 1 | 2 | 3 | 4 | 5 | 6 | 7 | 8 | 9 | 10 | 11 |
| 2 | Einzahlungen aus Investitionsbeiträgen und ähnlichen | 24.000 | | | | 6.000 | | 6.000 | 6.000 | 6.000 | |
| 6 | Summe der Einzahlungen aus Investitionstätigkeit | 24.000 | | | | 6.000 | | 6.000 | 6.000 | 6.000 | |
| 14 | Saldo aus Investitionstätigkeit und Finanzierungstätigkeit | 24.000 | | | | 6.000 | | 6.000 | 6.000 | 6.000 | |

Investition WZ212-6241 WV Beiträge Wangen

| Nr. | Gesamtingaben zur Maßnahme -nachrichtlich- | Bisher finanziert | Mittel-übertragungen aus 2022 | Ergebnis 2022 | Ansatz 2023 | Ansatz 2024 | VE | Planung 2025 | Planung 2026 | Planung 2027 | Finanzbedarf weitere Jahre -nachrichtlich- |
|-----|--|-------------------|-------------------------------|---------------|-------------|-------------|----|--------------|--------------|--------------|--|
| | 1 | 2 | 3 | 4 | 5 | 6 | 7 | 8 | 9 | 10 | 11 |
| 2 | Einzahlungen aus Investitionsbeiträgen und | 28.000 | | | | 28.000 | | | | | |

| Einzeldarstellung der Investitionsmaßnahmen | | | | | | | | | | | |
|---|---|-------------------|-------------------------------|---------------|-------------|---------------|----|----------------|--------------|--------------|--|
| Gemeindewerke Markdorf | | | | | | | | | | | |
| STADT MARKDORF | | | | | | | | | | | |
| Nr. | Gesamtangaben zur Maßnahme -nachrichtlich- | Bisher finanziert | Mittel-übertragungen aus 2022 | Ergebnis 2022 | Ansatz 2023 | Ansatz 2024 | VE | Planung 2025 | Planung 2026 | Planung 2027 | Finanzbedarf weitere Jahre -nachrichtlich- |
| | 1 | 2 | 3 | 4 | 5 | 6 | 7 | 8 | 9 | 10 | 11 |
| | ähnlichen | | | | | EUR | | | | | |
| 6 | Summe der Einzahlungen aus Investitionstätigkeit | 28.000 | | | | 28.000 | | | | | |
| 14 | Saldo aus Investitionstätigkeit und Finanzierungstätigkeit | 28.000 | | | | 28.000 | | | | | |
| Investition WZ212-6242 WB Beiträge Negelsee Mitte 2024 | | | | | | | | | | | |
| Nr. | Gesamtangaben zur Maßnahme -nachrichtlich- | Bisher finanziert | Mittel-übertragungen aus 2022 | Ergebnis 2022 | Ansatz 2023 | Ansatz 2024 | VE | Planung 2025 | Planung 2026 | Planung 2027 | Finanzbedarf weitere Jahre -nachrichtlich- |
| | 1 | 2 | 3 | 4 | 5 | 6 | 7 | 8 | 9 | 10 | 11 |
| | ähnlichen | | | | | EUR | | | | | |
| 2 | Einzahlungen aus Investitionsbeiträgen und ähnlichen | 226.600 | | | | | | 226.600 | | | |
| 6 | Summe der Einzahlungen aus Investitionstätigkeit | 226.600 | | | | | | 226.600 | | | |
| 14 | Saldo aus Investitionstätigkeit und Finanzierungstätigkeit | 226.600 | | | | | | 226.600 | | | |

Voraussichtliche Entwicklung der Liquidität

Wirtschaftsplan Gemeindewerke 2024

Voraussichtliche Entwicklung der Liquidität - Gemeindewerke Gesamt



Gemeindewerke Markdorf

| Nr. | Einzahlungs- und Auszahlungsarten | Liquiditätsplan | | Finanzplanung | | |
|------------|---|--------------------|-------------------|-------------------|-------------------|-------------------|
| | | 2023 | 2024 | 2025 | 2026 | 2027 |
| EUR | | | | | | |
| | 1 | 2 | 3 | 4 | 5 | 6 |
| 1 | Zahlungsmittelbestand zum Jahresbeginn | 0,00 | --- | --- | --- | --- |
| 2A + | Sonstige Einlagen aus Kassenmitteln zum Jahresbeginn | 0,00 | --- | --- | --- | --- |
| 2B + | Investmentzertifikate, Kapitalmarktpapiere, Geldmarktpapiere und sonstige Wertpapiere | 0,00 | --- | --- | --- | --- |
| 2C + | Forderungen aus Liquiditätsbeziehungen zum Kernhaushalt, zu verbundenen Unternehmen, Beteiligungen, selbständigen Kommunalanstalten und anderen Eigenbetrieben der Gemeinde | 0,00 | --- | --- | --- | --- |
| 3A - | Bestand an Kassenkrediten zum Jahresbeginn | 371.408,87 | --- | --- | --- | --- |
| 3B - | Verbindlichkeiten aus Liquiditätsbeziehungen zum Kernhaushalt, zu verbundenen Unternehmen, Beteiligungen, selbständigen Kommunalanstalten und anderen Eigenbetrieben der Gemeinde | 0,00 | --- | --- | --- | --- |
| 4 = | liquide Eigenmittel zum Jahresbeginn | -371.408,87 | --- | --- | --- | --- |
| 5 - | mittelübertragungsbedingter Liquiditätsbedarf (§ 2 Absatz 4 EigBVO-HGB) | 0,00 | --- | --- | --- | --- |
| 6 +/- | veranschlagte Änderung des Finanzierungsmittelbestands (§2 i. v. m. Anlage 2 Nummer 40 EigBVO-HGB) | 0,00 | 0,00 | 0,00 | 0,00 | 0,00 |
| 7 = | voraussichtliche liquide Eigenmittel zum Jahresende | 100.000,00 | 100.000,00 | 100.000,00 | 100.000,00 | 100.000,00 |
| 8 - | davon für bestimmte Zwecke gebunden | 0,00 | 0,00 | 0,00 | 0,00 | 0,00 |
| 9 = | voraussichtliche liquide Eigenmittel zum Jahresende ohne gebundene Mittel | 100.000,00 | 100.000,00 | 100.000,00 | 100.000,00 | 100.000,00 |

Schuldendienst 2024

und Nachweis über den Stand der Kredite auf 01.01. und 31.12.2024

Haushalts- und Wirtschaftspläne 2024 Stadt Markdorf
Schuldenübersicht Gemeindewerke Sparte Wasserversorgung

| Nr. | Kreditgeber | Laufzeit | | Laufzeit in Jahren | ursprünglicher Darlehensbetrag | Zins % | Zins- bindung bis | voraussichtlicher Darlehensbetrag | | voraussichtlicher Zinsbetrag | | voraussichtlicher Tilgungsbetrag | |
|-------------------------------------|------------------------|------------|------------|-----------------------|-----------------------------------|-----------|-------------------------|--------------------------------------|-----------------------|---------------------------------|--|-------------------------------------|--|
| | | | | | | | | 31.12.2023 | 31.12.2024 | 31.12.2024 | | 31.12.2024 | |
| 1 | LB BW 606 420 312 | 12.02.2004 | 15.09.2029 | 26 | 300.000,00 € | 4,80 | GLZ 2029 | 100.398,08 € | 84.534,48 € | 4.536,40 € | | 15.863,60 € | |
| 2 | LB BW 607 119 578 | 07.02.1997 | 15.08.2027 | 31 | 639.114,82 € | 4,47 | GLZ 2027 | 102.258,25 € | 76.693,65 € | 4.285,26 € | | 25.564,60 € | |
| 3 | DZ HYP 3019128200 | 15.02.2001 | 15.06.2025 | 24 | 766.937,82 € | 5,47 | GLZ 2025 | 69.021,96 € | 14.399,47 € | 2.667,75 € | | 54.622,49 € | |
| 4 | DZ HYP 3019128205 | 01.10.2008 | 15.06.2034 | 26 | 750.000,00 € | 4,77 | GLZ 2034 | 416.397,21 € | 384.927,00 € | 19.304,79 € | | 31.470,21 € | |
| 5 | LB BW 611 036 649 | 15.02.2010 | 15.09.2037 | 28 | 380.000,00 € | 3,99 | GLZ 2037 | 238.401,67 € | 224.952,33 € | 9.312,66 € | | 13.449,34 € | |
| 6 | LB BW 612 139 271 | 15.11.2011 | 15.05.2041 | 30 | 700.000,00 € | 3,35 | GLZ 2041 | 494.258,07 € | 473.101,79 € | 16.293,72 € | | 21.156,28 € | |
| 7 | DZ HYP 3307697700 | 01.08.1998 | 15.06.2028 | 30 | 1.022.583,76 € | 2,32 | GLZ 2028 | 182.823,11 € | 142.540,23 € | 3.892,72 € | | 40.282,88 € | |
| 8 | Kreditermächtigung | | | | 1.316.000,00 € | 0,00 | 0,00 | - € | 1.316.000,00 € | 25.000,00 € | | - € | |
| Zwischensumme Fremddarlehen | | | | | | | | 1.603.558,35 € | 2.717.148,95 € | 85.293,30 € | | 202.409,40 € | |
| 1 | Stadt Markdorf 1/20 | 01.01.2020 | 30.06.2047 | 28 | 800.000,00 € | 3,80 | GLZ 2047 | 677.987,80 € | 659.751,33 € | 25.763,54 € | | 18.236,46 € | |
| 2 | Stadt Markdorf 1/21 | 01.01.2021 | 31.12.2040 | 20 | 680.000,00 € | 3,80 | GLZ 2040 | 578.000,00 € | 544.000,00 € | 21.964,00 € | | 34.000,00 € | |
| Zwischensumme Trägerdarlehen | | | | | | | | 1.255.987,80 € | 1.203.751,33 € | 47.727,54 € | | 52.236,46 € | |
| Gesamtsumme | | | | | | | | 2.859.546,15 € | 3.920.900,28 € | 133.020,84 € | | 254.645,86 € | |

Schuldenübersicht Gemeindewerke Sparte Beteiligung Seeallianz

| Nr. | Kreditgeber | Laufzeit | | Laufzeit in Jahren | ursprünglicher Darlehensbetrag | Zins % | Zins- bindung bis | voraussichtlicher Darlehensbetrag | | voraussichtlicher Zinsbetrag | | voraussichtlicher Tilgungsbetrag | |
|-------------------------------------|------------------------|------------|------------|-----------------------|-----------------------------------|-----------|-------------------------|--------------------------------------|-----------------------|---------------------------------|--|-------------------------------------|--|
| | | | | | | | | 31.12.2023 | 31.12.2024 | 31.12.2024 | | 31.12.2024 | |
| 1 | Kreditermächtigung | | | | - € | 0,00 | 0,00 | - € | 1.000.000,00 € | 19.928,00 € | | - € | |
| Zwischensumme Fremddarlehen | | | | | | | | - € | 1.000.000,00 € | 19.928,00 € | | - € | |
| 1 | Stadt Markdorf 3/20 | 01.01.2018 | 31.12.2040 | 23 | 656.442,29 € | 3,80 | GLZ 2040 | 544.000,00 € | 512.000,00 € | 20.672,00 € | | 32.000,00 € | |
| Zwischensumme Trägerdarlehen | | | | | | | | 544.000,00 € | 512.000,00 € | 20.672,00 € | | 32.000,00 € | |
| Gesamtsumme | | | | | | | | 544.000,00 € | 1.512.000,00 € | 40.600,00 € | | 32.000,00 € | |

Schuldenübersicht Gemeindewerke Sparte Beteiligung Stromerzeugung

| Nr. | Kreditgeber | Laufzeit | | Laufzeit in Jahren | ursprünglicher Darlehensbetrag | Zins % | Zins- bindung bis | voraussichtlicher Darlehensbetrag | | voraussichtlicher Zinsbetrag | | voraussichtlicher Tilgungsbetrag | |
|------------------------------------|--------------------|----------|--|-----------------------|-----------------------------------|-----------|-------------------------|--------------------------------------|-----------------------|---------------------------------|--|-------------------------------------|--|
| | | | | | | | | 31.12.2023 | 31.12.2024 | 31.12.2024 | | 31.12.2024 | |
| 1 | Kreditermächtigung | | | | - € | 0,00 | 0,00 | - € | 600.000,00 € | 15.000,00 € | | - € | |
| Zwischensumme Fremddarlehen | | | | | | | | - € | 600.000,00 € | 15.000,00 € | | - € | |
| Summe Fremddarlehen | | | | | | | | 1.603.558,35 € | 4.317.148,95 € | 120.221,30 € | | 202.409,40 € | |

Schuldenübersicht Gemeindewerke gesamt

| | | | | | | | | | | | | | |
|-----------------------------|--|--|--|--|--|--|--|-----------------------|-----------------------|---------------------|--|---------------------|--|
| Summe Fremddarlehen | | | | | | | | 1.603.558,35 € | 4.317.148,95 € | 120.221,30 € | | 202.409,40 € | |
| Summe Trägerdarlehen | | | | | | | | 1.799.987,80 € | 1.715.751,33 € | 68.399,54 € | | 84.236,46 € | |
| Gesamtsumme | | | | | | | | 3.403.546,15 € | 6.032.900,28 € | 188.620,84 € | | 286.645,86 € | |

Übersicht über die Verpflichtungsermächtigungen

Der Eigenbetrieb hat derzeit keine Verpflichtungsermächtigungen.

Bilanz 2022

Gewinn- und Verlustrechnung 2022

Bilanz zum 31. Dezember 2022

Anlage 1

Eigenbetrieb Gemeindewerke Markdorf, Markdorf

| | 31.12.2022 | 31.12.2021 | | 31.12.2022 | 31.12.2021 |
|---|------------------|------------------|---|----------------------|---------------------|
| | € | € | | € | € |
| AKTIVA | | | | | |
| A. Anlagevermögen | | | | | |
| I. Immaterielle Vermögensgegenstände | | | I. Stammkapital | 1.150.528,61 | 1.150.528,61 |
| Konzessionen und ähnliche Rechte | | 3.125,00 | II. Rücklagen | | |
| II. Sachanlagen | | | Allgemeine Rücklage | 846.304,52 | 812.342,64 |
| 1. Grundstücke und grundstücksgleiche Rechte mit | | | III. Gewinn | | |
| Geschäfts-, Betriebs- und andere Bauten | 982.555,82 | 1.025.401,91 | Jahresgewinn | 125.435,35 | 33.961,88 |
| 2. Grundstücke und grundstücksgleiche Rechte ohne Bauten | 92.579,34 | 71.983,00 | Summe Eigenkapital | <u>2.122.268,48</u> | <u>1.996.833,13</u> |
| 3. Erzeugungs-, Gewinnungs- und Bezugsanlagen | 47.564,70 | 64.869,52 | B. Empfangene Ertragszuschüsse | 2.756.789,12 | 2.674.305,41 |
| 4. Verteilungs- und Sammlungsanlagen | 7.161.322,45 | 6.641.276,06 | C. Rückstellungen | | |
| 5. Maschinen und maschinelle Anlagen, die nicht zu Nummer 3 | 210.008,62 | 231.494,50 | 1. Steuerrückstellungen | 36.173,42 | 0,00 |
| und 4 gehören | 6.047,99 | 7.346,92 | 2. Sonstige Rückstellungen | <u>88.358,42</u> | 35.800,00 |
| 6. Betriebs- und Geschäftsausstattung | 377.096,27 | 726.121,09 | D. Verbindlichkeiten | | |
| 7. Geleistete Anzahlungen und Anlagen im Bau | | | 1. Verbindlichkeiten gegenüber Kreditinstituten | 1.798.743,93 | 1.987.024,57 |
| III. Finanzanlagen | | | - davon mit einer Restlaufzeit bis zu einem Jahr € 195.185,56 | | |
| Beteiligungen | 937.774,71 | 937.774,71 | (€ 188.280,61) | | |
| B. Umlaufvermögen | | | 2. Verbindlichkeiten aus Lieferungen und Leistungen | 552.083,19 | 419.135,53 |
| I. Vorräte | | | - davon mit einer Restlaufzeit bis zu einem Jahr € 552.083,19 | | |
| Fertige Erzeugnisse und Waren | 585,63 | 565,99 | (€ 419.135,53) | | |
| II. Forderungen und sonstige Vermögensgegenstände | | | 3. Verbindlichkeiten gegenüber der Stadt | 2.703.500,26 | 2.752.472,26 |
| 1. Forderungen aus Lieferungen und Leistungen | 131.402,15 | 139.174,53 | - davon mit einer Restlaufzeit bis zu einem Jahr € 923.052,62 | | |
| 2. Sonstige Vermögensgegenstände | <u>71.680,72</u> | <u>16.437,67</u> | (€ 902.415,61) | | |
| | | | | <u>5.054.327,38</u> | |
| | | | | <u>10.021.743,40</u> | <u>9.865.570,90</u> |
| | | | | <u>10.021.743,40</u> | <u>9.865.570,90</u> |

**Gewinn- und Verlustrechnung
für das Geschäftsjahr 2022**

Eigenbetrieb Gemeindewerke Markdorf, Markdorf

| | 2022 | | 2021 |
|--|-------------|--------------|---------------|
| | € | € | € |
| 1. Umsatzerlöse | | 2.205.981,56 | 1.766.038,61 |
| 2. Sonstige betriebliche Erträge | | 32.266,41 | 8.795,66 |
| 3. Materialaufwand | | | |
| a) Aufwendungen für Roh-, Hilfs- und Betriebsstoffe und für bezogene Waren | -458.632,67 | | -500.181,76 |
| b) Aufwendungen für bezogene Leistungen | -483.029,11 | | -571.207,95 |
| | | -941.661,78 | -1.071.389,71 |
| 4. Abschreibungen auf Sachanlagen | | -375.880,42 | -357.204,48 |
| 5. Sonstige betriebliche Aufwendungen | | -667.092,16 | -209.260,25 |
| 6. Erträge aus Beteiligungen | | 31.628,30 | 28.749,96 |
| 7. Zinsen und ähnliche Aufwendungen | | -112.030,66 | -117.974,50 |
| 8. Ergebnis der gewöhnlichen Geschäftstätigkeit | | 173.211,25 | 47.755,29 |
| 9. Steuern vom Einkommen und vom Ertrag | | -47.775,90 | -13.793,41 |
| 10. Jahresgewinn | | 125.435,35 | 33.961,88 |

Nachrichtliche Angabe über die Behandlung des Jahresergebnisses gem. § 9 Abs. 1 EigBVO:

Der Jahresgewinn i.H.v. € 125.435,35 soll in die Rücklage eingestellt werden.

Wirtschaftsplan 2024

Eigenbetrieb Wohnungsbau- und
Grundstücksverkehr Markdorf

**Rathausplatz 1
88677 Markdorf**

INHALTSVERZEICHNIS

1. FESTSTELLUNG DES WIRTSCHAFTSPLANES

2. VORBEMERKUNG

3. WIRTSCHAFTSPLAN 2024

ANLAGEN

ERFOLGSPLAN

LIQUIDITÄTSPLAN EINSCHL. FINANZPLANUNG

EINZELDARSTELLUNG DER INVESTITIONSMABNAHMEN

STELLENPLAN

ENTWICKLUNG DER LIQUIDITÄT

BESTAND AN INNEREN DARLEHEN UND SCHULDENÜBERSICHT

ERÖFFNUNGSBILANZ ZUM 01.01.2022

1. Feststellung des Wirtschaftsplanes für den Eigenbetrieb Wohnungsbau- und Grundstücksverkehr Markdorf für das Wirtschaftsjahr 2024

Auf Grund von § 14 des Eigenbetriebsgesetzes für Baden-Württemberg, in der Fassung vom 8. Januar 1992 (GBl. 1992, 21), in Verbindung mit § 96 der Gemeindeordnung für Baden-Württemberg, in der Fassung vom 24. Juli 2000 (GBl. 2000, 581), hat der Gemeinderat der Stadt Markdorf am 19.12.2023 folgenden Wirtschaftsplan 2024 für den Eigenbetrieb festgestellt:

§ 1 Wirtschaftsplan

| 1. | Erfolgsrechnung | EUR |
|-------------|--|--------------------|
| 1.1 | Summe Erträge | 125.000,00 |
| 1.2 | Summe Aufwendungen | -125.000,00 |
| 1.3 | Jahresüberschuss/Jahresfehlbetrag (-) (Saldo aus 1.1 und 1.2) | 0,00 |
| 2. | Liquiditätsplan | |
| 2.1 | Einzahlungen aus laufender Geschäftstätigkeit | 125.000,00 |
| 2.2 | Auszahlungen aus laufender Geschäftstätigkeit | -62.900,00 |
| 2.3 | Zahlungsmittelüberschuss/-bedarf aus lfd. Geschäftstätigkeit (Saldo 2.1 und 2.2) | 62.100,00 |
| 2.4 | Einzahlungen aus Investitionstätigkeit | 0,00 |
| 2.5 | Auszahlungen aus Investitionstätigkeit | -500.000,00 |
| 2.6 | Veranschlagter Finanzierungsmittelüberschuss-/bedarf aus Investitionstätigkeit (Saldo aus 2.4 und 2.5) | -500.000,00 |
| 2.7 | Veranschlagter Finanzierungsmittelüberschuss-/bedarf aus laufender Geschäftstätigkeit und Investitionstätigkeit (Summe aus 2.3 und 2.6) von | -437.900,00 |
| 2.8 | Gesamtbetrag der Einzahlungen aus Finanzierungstätigkeit | 500.000,00 |
| 2.9 | Gesamtbetrag der Auszahlungen aus Finanzierungstätigkeit | -32.300,00 |
| 2.10 | Veranschlagter Finanzierungsmittelüberschuss-/bedarf aus Finanzierungstätigkeit (Saldo aus 2.8 und 2.9) | 467.700,00 |
| 2.11 | Veranschlagte Änderung des Finanzierungsmittelbestands zum Ende des Wirtschaftsjahres (Saldo aus 2.7 und 2.10) | 29.800,00 |

§ 2 Kreditermächtigungen

Der Gesamtbetrag der vorgesehenen Kreditermächtigungen für Investitionen wird festgesetzt auf **500.000,00 €**

§ 3 Verpflichtungsermächtigungen

Der Gesamtbetrag der vorgesehenen Verpflichtungsermächtigungen zum Eingehen von Verpflichtungen, die künftige Haushaltsjahre mit Auszahlungen für Investitionen und Investitionsfördermaßnahmen belasten (Verpflichtungsermächtigungen), wird festgesetzt auf **0,00 €**

§ 4 Kassenkredite

Der Höchstbetrag der Kassenkredite wird festgesetzt auf **20.000,00 €**

§ 5 Inkrafttreten

Der Wirtschaftsplan tritt zum 01.01.2024 in Kraft.

Ausgefertigt:

Markdorf, 19.12.2023

Georg Riedmann

Bürgermeister

2. Vorbemerkung

Am 30.11.2021 hat der Gemeinderat der Stadt Markdorf die Neugründung des Eigenbetriebs „Wohnungsbau- und Grundstücksverkehr Markdorf“ durch Erlass der Betriebssatzung mit Wirkung vom 01.01.2022 beschlossen. Der Gemeinderat wurde hierzu ausführlich über die Notwendigkeit zum Bau oder Kauf von Wohnungen informiert, die zu sozial vertretbaren Konditionen vermietet werden sollen. Auf Grund des Siedlungsdrucks und der zu erwartenden Einwohnerzuwächse im Bodenseekreis ist ein Bedarf an zusätzlichem Wohnraum prognostiziert.

2.1 Gründe für eine Ausgliederung

Die nachstehend aufgeführten Überlegungen sprechen für eine Ausgliederung des Wohnungsbaus aus dem Haushalt der Gemeinde:

❖ **Hohe Kosten des Wohnungsbaus rechtfertigen eine eigene Wirtschaftsführung**

Die Zulassung der Eigenbetriebsform für den Wohnungsbau ist nach Auffassung des Landes Baden-Württemberg unter anderem deshalb gerechtfertigt, weil die Investitionskosten für neue Wohnungen und deren Grundstücke stetig steigen und eine eigene Führung als Betrieb im Sinne der Gemeindeordnung gerechtfertigt ist.

❖ **Sicherstellung der zweckentsprechenden Verwendung der über Mieten erwirtschafteten Abschreibungen**

Wird der Wohnungsbau als Einrichtung im Haushalt der Gemeinde geführt, sind die erwirtschafteten Abschreibungsbeträge infolge des Gesamtdeckungsprinzips allgemeine Deckungsmittel, d. h. sie können zur Finanzierung aller Ausgaben eingesetzt werden. Sie sind nicht zweckgebunden. Daraus ergibt sich folgendes Problem: Die Abschreibungsgegenwerte der Mietwohnobjekte werden dem Vermögenshaushalt zugeführt. Werden sie nicht sofort wieder für den auf den Aufgabenbereich Wohnungsbau entfallenden Tilgungsdienst und zur Finanzierung von Investitionen in der Wohnungswirtschaft benötigt, werden sie für den für andere Aufgabenbereiche (z. B. Schulen, Kindergärten) entfallenden Tilgungsdienst und/oder zur Finanzierung von Investitionen in anderen Aufgabenreichen eingesetzt (Gesamtdeckungsprinzip). Für den Fall, dass die Abschreibungsgegenwerte der Mietwohngebäude ganz oder teilweise nicht dem Vermögenshaushalt zugeführt werden, könnten sie sogar zur Finanzierung laufender Ausgaben des Verwaltungshaushalts herangezogen werden. In beiden Fällen besteht die Gefahr, dass die über Mieten und

Pachten erwirtschafteten Abschreibungen bei einem Finanzierungsbedarf der Wohnungswirtschaft diese als Finanzierungsmittel nicht zur Verfügung stehen.

❖ **Genehmigung von Kreditaufnahmen im Gemeindehaushalt – Erhöhung des Verschuldungsspielraum**

Auf Grund des im kommunalen Haushaltsrecht geltenden Grundsatzes der Gesamtdeckung ist eine Einteilung bzw. Zuordnung der Schulden in rentierliche und unrentierliche nicht möglich. Die Entscheidung der Aufsichtsbehörde über die genehmigungsfähige Kredithöhe orientiert sich ausschließlich an der finanziellen Leistungsfähigkeit des Gesamthaushalts. Viel leichter lässt sich eine Genehmigung der erforderlichen Kredite ermöglichen, wenn die Investitionen des Wohnungsbaus aus dem Gemeindehaushalt ausgegliedert und als Eigenbetrieb geführt werden. Im Prinzip findet lediglich eine Verlagerung der Schulden vom Gemeindehaushalt auf den Eigenbetrieb statt. Die Kredite werden in diesem Fall dem Eigenbetrieb Wohnungsbau in voller Höhe zugerechnet. Der Schuldendienst (Zins und Tilgung) belastet nicht den Gemeindehaushalt. Es gelten die einschlägigen Bestimmungen des Eigenbetriebsgesetzes und der Eigenbetriebsverordnung für die Wirtschaftsführung und das Rechnungswesen. Für den Eigenbetrieb ist ein eigener Wirtschaftsplan und ein eigener Jahresabschluss aufzustellen.

2.2 Schaffung von Mietwohnraum

Bei der Schaffung von Mietwohnraum möchte der Eigenbetrieb künftig neue Liegenschaften errichten. Zunächst ist die Schaffung von Wohnraum im neuen Wohnbaugebiet Klosteröschle vorgesehen.

2.3 Übernahme des Bestandes an Mietwohnungen

Der Eigenbetrieb wird zunächst 10 Wohnungen aus den Objekten „Kleine Steige 1, 3, 7“ aus dem Bestand der Stadt Markdorf übernehmen sowie das Mietwohnobjekt Eisenbahnstraße 3 mit insgesamt 2 Wohneinheiten.

Der Restbuchwert der genannten Immobilien ist mit 650.000 € veranschlagt. Die Finanzierung erfolgt über ein Trägerdarlehen der Stadt Markdorf, welches zunächst ohne Tilgung gewährt wird, sowie der Einlage in das Stammkapital des Eigenbetriebes.

Mittelfristig kann der Eigenbetrieb mit weiterem Kapital aus dem Gemeindehaushalt ausgestattet werden.

3. Wirtschaftsplan 2024

3.1 Übersicht über die Mieteinnahmen und Nebenkosten

| Gebäude | | Stadteigene Wohnungen pro Gebäude | Miete jährlich | | |
|-----------------|---|--|-------------------------|--------------------------------|---|
| | | | Gesamt | Betriebs- kosten- anteil | Mietanteil o h n e Betriebskosten |
| Kleine Steig | 1 | 3 | 30.500 € | 10.500 € | 20.000 € |
| Kleine Steig | 3 | 3 | 30.500 € | 10.500 € | 20.000 € |
| Kleine Steig | 7 | 4 | 32.000 € | 12.000 € | 30.000 € |
| Eisenbahnstraße | 3 | 2 | 22.000 € | 7.000 € | 15.000 € |
| Summen: | | | <u>125.000 €</u> | <u>40.000 €</u> | <u>85.000 €</u> |

3.2 Unterhaltungsaufwand

Bei der laufenden Gebäudeunterhaltung sind für 2024 insgesamt 15.000 € veranschlagt.
Im Objekt Eisenbahnstraße sollen in 2024 die Fenster ausgetauscht werden.

3.3 Investitionen

Im Jahr 2024 sind Mittel in Höhe von 500.000 € für einen etwaigen Immobilienerwerb eingeplant.

3.4 Kreditaufnahme

Eine möglicher Immobilienerwerb soll mittels einer Kreditaufnahme in selber Höhe erfolgen.
Für 2024 sind hierfür 500.000,00 € vorgesehen.

3.5 Schuldenstand

Der Eigenbetrieb verfügt derzeit über ein Trägerdarlehen von der Stadt Markdorf, welches vorerst ohne Tilgung gewährt wird.

Markdorf, 19.12.2023

Georg Riedmann
Bürgermeister

Michael Lissner
Fachbeamter für das Finanzwesen

Anlagen

Erfolgsplan

Liquiditätsplan einschl. Finanzplanung

Investitionsplan

Stellenplan – der Eigenbetrieb verfügt über kein eigenes Personal

Entwicklung der Liquidität

Bestand an inneren Darlehen und
Schuldenübersicht

Bilanz 2022

Gewinn- und Verlustrechnung 2022

Wirtschaftsplan Wohnungsbau- und Grundstücksverkehr Markdorf 2024

Erfolgsplan einschließlich Finanzplanung



Wohnungsbau- und Grundstücksverkehr Markdorf

| Nr. | | Ergebnis 2022 | Ansatz 2023 | Ansatz 2024 | Planung 2025 | Planung 2026 | Planung 2027 |
|------------|--|-------------------|----------------|----------------|-----------------|-----------------|-----------------|
| | | EUR | | | | | |
| | | 1 | 2 | 3 | 4 | 5 | 6 |
| 1. | Umsatzerlöse | 92.169,49 | 120.000 | 125.000 | 125.000 | 125.000 | 125.000 |
| 2. | Erhöhung oder Verminderung des Bestands an fertigen und unfertigen Erzeugnissen | 0,00 | 0 | 0 | 0 | 0 | 0 |
| 3. | andere aktivierte Eigenleistungen | 0,00 | 0 | 0 | 0 | 0 | 0 |
| 4. | sonstige betriebliche Erträge | 0,00 | 0 | 0 | 0 | 0 | 0 |
| 5. | Materialaufwand: | -270,00 | -500 | -300 | -300 | -300 | -300 |
| a) | Aufwendungen für Roh-, Hilfs- und Betriebsstoffe und für bezogene Waren | -270,00 | -500 | -300 | -300 | -300 | -300 |
| b) | Aufwendungen für bezogene Leistungen | 0,00 | 0 | 0 | 0 | 0 | 0 |
| 6. | Personalaufwand: | 0,00 | 0 | 0 | 0 | 0 | 0 |
| a) | Löhne und Gehälter | 0,00 | 0 | 0 | 0 | 0 | 0 |
| b) | soziale Abgaben und Aufwendungen für Altersversorgung und für Unterstützung davon für Altersversorgung | 0,00 | 0 | 0 | 0 | 0 | 0 |
| 7. | Abschreibungen: | -29.056,36 | -23.000 | -29.800 | -29.800 | -29.800 | -29.800 |
| a) | auf immaterielle Vermögensgegenstände des Anlagevermögens und Sachanlagen | -29.056,36 | -23.000 | -29.800 | -29.800 | -29.800 | -29.800 |
| b) | auf Vermögensgegenstände des Umlaufvermögens, soweit diese die in dem Unternehmen, der Einrichtung oder dem Hilfsbetrieb üblichen Abschreibungen überschreiten | 0,00 | 0 | 0 | 0 | 0 | 0 |
| 8. | sonstige betriebliche Aufwendungen | -63.725,68 | -63.300 | -62.600 | -54.100 | -55.100 | -55.100 |
| 9. | Erträge aus Beteiligungen, davon aus verbundenen Unternehmen | 0,00 | 0 | 0 | 0 | 0 | 0 |
| 10. | Erträge aus anderen Wertpapieren und Ausleihungen des Finanzanlagevermögens, davon aus verbundenen Unternehmen | 0,00 | 0 | 0 | 0 | 0 | 0 |
| 11. | sonstige Zinsen und ähnliche Erträge, davon aus verbundenen Unternehmen | 0,00 | 0 | 0 | 0 | 0 | 0 |
| 12. | Abschreibungen auf Finanzanlagen und auf Wertpapiere des Umlaufvermögens | 0,00 | 0 | 0 | 0 | 0 | 0 |
| 13. | Zinsen und ähnliche Aufwendungen, davon an verbundenen Unternehmen | -9.840,47 | -15.000 | -32.300 | -40.800 | -39.800 | -39.800 |
| 14. | Steuern vom Einkommen und vom Ertrag (Bitte melden Sie dem RZ Ihre Steuerkonten) | 0,00 | 0 | 0 | 0 | 0 | 0 |
| 15. | Ergebnis nach Steuern | -10.723,02 | 18.200 | 0 | 0 | 0 | 0 |
| 16. | sonstige Steuern (Bitte melden Sie dem RZ Ihre Steuerkonten) Hinweis: Aktuell sind alle Sachkonten des Bereich 444* in Position 8 enthalten. | 0,00 | 0 | 0 | 0 | 0 | 0 |
| 17. | Jahresüberschuss / Jahresfehlbetrag | -10.723,02 | 18.200 | 0 | 0 | 0 | 0 |
| | nachrichtlich: | | | | | | |
| 18. | Vorauszahlungen der Gemeinde auf die spätere Fehlbetragsabdeckung | 0,00 | 0 | 0 | 0 | 0 | 0 |
| 19. | Vorauszahlungen an die Gemeinde auf die spätere Überschussabführung | 0,00 | 0 | 0 | 0 | 0 | 0 |

Wirtschaftsplan Wohnungsbau- und Grundstücksverkehr Markdorf 2024

Liquiditätsplan einschließlich Finanzplanung



Wohnungsbau- und Grundstücksverkehr Markdorf

| Nr. | | Ergebnis 2022 | Ansatz 2023 | Ansatz 2024 | VE | Planung 2025 | Planung 2026 | Planung 2027 |
|-----------|--|-------------------|-----------------|-----------------|----------|-----------------|-----------------|-----------------|
| | | EUR | | | | | | |
| | | 1 | 2 | 3 | 4 | 5 | 6 | 7 |
| 1 | Einzahlungen von Kunden für den Verkauf von Erzeugnissen, Waren und Dienstleistungen | 91.599,55 | 120.000 | 125.000 | 0 | 125.000 | 125.000 | 125.000 |
| 2 | Sonstige Einzahlungen, die nicht der Investitions- oder der Finanzierungstätigkeit zuzuordnen sind | 0,00 | 0 | 0 | 0 | 0 | 0 | 0 |
| 3 | Ertragsteuerrückzahlungen | 0,00 | 0 | 0 | 0 | 0 | 0 | 0 |
| 4 | Einzahlungen aus laufender Geschäftstätigkeit (Summe aus Nummern 1 bis 3) | 91.599,55 | 120.000 | 125.000 | 0 | 125.000 | 125.000 | 125.000 |
| 5 | Auszahlungen an Lieferanten und Beschäftigte | -60.250,76 | -63.800 | -62.900 | 0 | -54.400 | -55.400 | -55.400 |
| 6 | Sonstige Auszahlungen, die nicht der Investitions- oder der Finanzierungstätigkeit zuzuordnen sind (Bitte melden Sie uns Ihre Steuerkonten) | -15.062,56 | 0 | 0 | 0 | 0 | 0 | 0 |
| 7 | Ertragsteuerzahlungen (Bitte melden Sie uns Ihre Steuerkonten) | 0,00 | 0 | 0 | 0 | 0 | 0 | 0 |
| 8 | Auszahlungen aus laufender Geschäftstätigkeit (Summe aus Nummern 5 bis 7) | -75.313,32 | -63.800 | -62.900 | 0 | -54.400 | -55.400 | -55.400 |
| 9 | Zahlungsmittelüberschuss/-bedarf aus laufender Geschäftstätigkeit (Saldo aus Nummern 4 und 8) | 16.286,23 | 56.200 | 62.100 | 0 | 70.600 | 69.600 | 69.600 |
| 10 | Einzahlungen aus Abgängen von Gegenständen des immateriellen Anlagevermögens | 0,00 | 0 | 0 | 0 | 0 | 0 | 0 |
| 11 | Einzahlungen aus Abgängen von Gegenständen des Sachanlagevermögens | 0,00 | 0 | 0 | 0 | 0 | 0 | 0 |
| 12 | Einzahlungen aus Abgängen von Gegenständen des Finanzanlagevermögens | 0,00 | 0 | 0 | 0 | 0 | 0 | 0 |
| 13 | Einzahlungen aus der Rückzahlung geleisteter Investitionszuschüsse durch Dritte | 0,00 | 0 | 0 | 0 | 0 | 0 | 0 |
| 14 | Erhaltene Zinsen | 0,00 | 0 | 0 | 0 | 0 | 0 | 0 |
| 15 | Erhaltene Dividenden | 0,00 | 0 | 0 | 0 | 0 | 0 | 0 |
| 16 | Einzahlungen aus Investitionstätigkeit (Summe aus Nummern 10 bis 15) | 0,00 | 0 | 0 | 0 | 0 | 0 | 0 |
| 17 | Auszahlungen für Investitionen in das immaterielle Anlagevermögen | 0,00 | 0 | 0 | 0 | 0 | 0 | 0 |
| 18 | Auszahlungen für Investitionen in das Sachanlagevermögen | -6.506,23 | -500.000 | -500.000 | 0 | 0 | 0 | 0 |
| 19 | Auszahlungen für Investitionen in das Finanzanlagevermögen | 0,00 | 0 | 0 | 0 | 0 | 0 | 0 |
| 20 | Auszahlungen für geleistete Investitionszuschüsse an Dritte | 0,00 | 0 | 0 | 0 | 0 | 0 | 0 |
| 21 | Auszahlungen aus Investitionstätigkeit (Summe aus Nummern 17 bis 20) | -6.506,23 | -500.000 | -500.000 | 0 | 0 | 0 | 0 |
| 22 | Veranschlagter Finanzierungsmittelüberschuss/-bedarf aus Investitionstätigkeit (Saldo aus Nummern 16 und 21) | -6.506,23 | -500.000 | -500.000 | 0 | 0 | 0 | 0 |
| 23 | Veranschlagter Finanzierungsmittelüberschuss /-bedarf (Saldo aus Nummern 9 und 22) | 9.780,00 | -443.800 | -437.900 | 0 | 70.600 | 69.600 | 69.600 |
| 24 | Einzahlungen aus Eigenkapitalzuführungen | 0,00 | 0 | 0 | 0 | 0 | 0 | 0 |
| 25 | Einzahlungen aus der Aufnahme von Investitionskrediten und wirtschaftlich vergleichbaren Vorgängen für Investitionen bei der Gemeinde und anderen Eigenbetrieben | 0,00 | 0 | 0 | 0 | 0 | 0 | 0 |
| 26 | Einzahlungen aus der Aufnahme von Investitionskrediten und wirtschaftlich vergleichbaren Vorgängen für Investitionen bei Dritten | 0,00 | 500.000 | 500.000 | 0 | 0 | 0 | 0 |
| 27 | Einzahlungen aus Investitionsbeiträgen | 0,00 | 0 | 0 | 0 | 0 | 0 | 0 |
| 28 | Einzahlungen aus Investitionszuweisungen der Gemeinde | 0,00 | 0 | 0 | 0 | 0 | 0 | 0 |
| 29 | Einzahlungen aus Investitionszuweisungen Dritter | 0,00 | 0 | 0 | 0 | 0 | 0 | 0 |

Liquiditätsplan einschließlich Finanzplanung

Wohnungsbau- und Grundstücksverkehr Markdorf

| Nr. | | Ergebnis 2022 | Ansatz 2023 | Ansatz 2024 | VE | Planung 2025 | Planung 2026 | Planung 2027 |
|-----------|---|------------------|----------------|----------------|----------|-----------------|-----------------|-----------------|
| | | EUR | | | | | | |
| | | 1 | 2 | 3 | 4 | 5 | 6 | 7 |
| 30 | Einzahlungen aus Finanzierungstätigkeit (Summe aus Nummern 24 bis 29) | 0,00 | 500.000 | 500.000 | 0 | 0 | 0 | 0 |
| 31 | Auszahlungen aus Eigenkapitalherabsetzungen | 0,00 | 0 | 0 | 0 | 0 | 0 | 0 |
| 32 | Auszahlungen aus der Tilgung von Investitionskrediten und wirtschaftlich vergleichbaren Vorgängen für Investitionen gegen der Gemeinde und anderen Eigenbetrieben | 0,00 | 0 | 0 | 0 | 0 | 0 | 0 |
| 33 | Auszahlungen aus der Tilgung von Investitionskrediten und wirtschaftlich vergleichbaren Vorgängen für Investitionen gegenüber Dritten | 0,00 | 0 | 0 | 0 | -18.000 | -17.000 | -18.000 |
| 34 | Auszahlungen aus der Rückzahlung von Investitionsbeiträgen | 0,00 | 0 | 0 | 0 | 0 | 0 | 0 |
| 35 | Auszahlungen aus der Rückzahlung von Investitionszuweisungen der Gemeinde | 0,00 | 0 | 0 | 0 | 0 | 0 | 0 |
| 36 | Auszahlungen aus der Rückzahlung von Investitionszuweisungen Dritter | 0,00 | 0 | 0 | 0 | 0 | 0 | 0 |
| 37 | Gezahlte Zinsen | -9.780,00 | -15.000 | -32.300 | 0 | -40.800 | -39.800 | -39.800 |
| 38 | Auszahlungen aus Finanzierungstätigkeit (Summe aus Nummern 31 bis 37) | -9.780,00 | -15.000 | -32.300 | 0 | -58.800 | -56.800 | -57.800 |
| 39 | Veranschlagter Finanzierungsmittelüberschuss/ -bedarf aus Finanzierungstätigkeit (Saldo aus Nummern 30 und 38) | -9.780,00 | 485.000 | 467.700 | 0 | -58.800 | -56.800 | -57.800 |
| 40 | Veranschlagte Änderung des Finanzierungsmittelbestands zum Ende des Wirtschaftsjahres (Saldo aus Nummern 23 und 39) | 0,00 | 41.200 | 29.800 | 0 | 11.800 | 12.800 | 11.800 |
| | nachrichtlich: | | | | | | | |
| 41 | voraussichtlicher Bestand an liquiden Eigenmitteln zum Jahresbeginn | 0,00 | 0 | 56.000 | 0 | 85.800 | 97.600 | 110.400 |
| 42 | voraussichtlicher Bestand an inneren Darlehen zum Jahresbeginn | 0,00 | 0 | 0 | --- | --- | --- | --- |

Einzeldarstellung der Investitionsmaßnahmen

Wohnungsbau- und Grundstücksverkehr Markdorf

Investition WB-2470-01 Erwerb von Immobilien

| Nr. | Bezeichnung | Gesamtang. z/Maßnahme -nachrichtl.- | Bisher finanziert | Mittel-übertragungen aus 2022 | Ergebnis 2022 | Ansatz 2023 | Ansatz 2024 | VE | Planung 2025 | Planung 2026 | Planung 2027 | Finanzbedarf weitere Jahre -nachrichtl.- |
|-----|--|-------------------------------------|-------------------|-------------------------------|---------------|-------------|-------------|----|--------------|--------------|--------------|--|
| | | 1 | 2 | 3 | 4 | 5 | 6 | 7 | 8 | 9 | 10 | 11 |
| 7 | Auszahlungen für den Erwerb von Grundstücken und Gebäuden | -1.000.000 | 0,00 | 0 | 0,00 | -500.000 | -500.000 | 0 | 0 | 0 | 0 | 0 |
| 13 | Summe der Auszahlungen aus Investitionstätigkeit (Summe aus Nummer 7 bis 12) | -1.000.000 | 0,00 | 0 | 0,00 | -500.000 | -500.000 | 0 | 0 | 0 | 0 | 0 |
| 14 | Saldo aus Investitionstätigkeit und Finanzierungstätigkeit | -1.000.000 | 0,00 | 0 | 0,00 | -500.000 | -500.000 | 0 | 0 | 0 | 0 | 0 |
| 16 | Gesamtkosten der Maßnahme (Summe aus Nummer 13 und 15) | -1.000.000 | 0,00 | 0 | 0,00 | -500.000 | -500.000 | 0 | 0 | 0 | 0 | 0 |

Investition WB-2470-03 Erwerb von Einrichtungsausstattung Kleine Steig

| Nr. | Bezeichnung | Gesamtang. z/Maßnahme -nachrichtl.- | Bisher finanziert | Mittel-übertragungen aus 2022 | Ergebnis 2022 | Ansatz 2023 | Ansatz 2024 | VE | Planung 2025 | Planung 2026 | Planung 2027 | Finanzbedarf weitere Jahre -nachrichtl.- |
|-----|--|-------------------------------------|-------------------|-------------------------------|---------------|-------------|-------------|----|--------------|--------------|--------------|--|
| | | 1 | 2 | 3 | 4 | 5 | 6 | 7 | 8 | 9 | 10 | 11 |
| 9 | Auszahlungen für den Erwerb von beweglichem Sachvermögen | 0 | -6.506,23 | 0 | -6.506,23 | 0 | 0 | 0 | 0 | 0 | 0 | 0 |
| 13 | Summe der Auszahlungen aus Investitionstätigkeit (Summe aus Nummer 7 bis 12) | 0 | -6.506,23 | 0 | -6.506,23 | 0 | 0 | 0 | 0 | 0 | 0 | 0 |
| 14 | Saldo aus Investitionstätigkeit und Finanzierungstätigkeit | 0 | -6.506,23 | 0 | -6.506,23 | 0 | 0 | 0 | 0 | 0 | 0 | 0 |
| 16 | Gesamtkosten der Maßnahme (Summe aus Nummer 13 und 15) | 0 | -6.506,23 | 0 | -6.506,23 | 0 | 0 | 0 | 0 | 0 | 0 | 0 |

Investition WB-2471-01 Übernahme Wohnungen Kleine Steige 2022

| Nr. | Bezeichnung | Gesamtang. z/Maßnahme -nachrichtl.- | Bisher finanziert | Mittel-übertragungen aus 2022 | Ergebnis 2022 | Ansatz 2023 | Ansatz 2024 | VE | Planung 2025 | Planung 2026 | Planung 2027 | Finanzbedarf weitere Jahre -nachrichtl.- |
|-----|--|-------------------------------------|-------------------|-------------------------------|---------------|-------------|-------------|----|--------------|--------------|--------------|--|
| | | 1 | 2 | 3 | 4 | 5 | 6 | 7 | 8 | 9 | 10 | 11 |
| 7 | Auszahlungen für den Erwerb von Grundstücken und Gebäuden | -541.600 | 0,00 | 0 | 0,00 | 0 | 0 | 0 | 0 | 0 | 0 | 0 |
| 13 | Summe der Auszahlungen aus Investitionstätigkeit (Summe aus Nummer 7 bis 12) | -541.600 | 0,00 | 0 | 0,00 | 0 | 0 | 0 | 0 | 0 | 0 | 0 |
| 14 | Saldo aus Investitionstätigkeit und Finanzierungstätigkeit | -541.600 | 0,00 | 0 | 0,00 | 0 | 0 | 0 | 0 | 0 | 0 | 0 |

| Einzeldarstellung der Investitionsmaßnahmen | | | | | | | | | | | | |
|--|---|--------------------------------------|-------------------|-------------------------------|---------------|-------------|-------------|----|--------------|--------------|--------------|--|
| Wohnungsbau- und Grundstücksverkehr Markdorf | | | | | | | | | | | | |
| Nr. | Bezeichnung | Gesamtang. z. Maßnahme -nachrichtl.- | Bisher finanziert | Mittel-übertragungen aus 2022 | Ergebnis 2022 | Ansatz 2023 | Ansatz 2024 | VE | Planung 2025 | Planung 2026 | Planung 2027 | Finanzbedarf weitere Jahre -nachrichtl.- |
| | | 1 | 2 | 3 | 4 | 5 | 6 | 7 | 8 | 9 | 10 | 11 |
| 16 | Gesamtkosten der Maßnahme (Summe aus Nummer 13 und 15) | -541.600 | 0,00 | 0 | 0,00 | 0 | 0 | 0 | 0 | 0 | 0 | 0 |
| Investition WB-2472-01 Übernahme Wohnungen Eisenbahnstraße 2022 | | | | | | | | | | | | |
| Nr. | Bezeichnung | Gesamtang. z. Maßnahme -nachrichtl.- | Bisher finanziert | Mittel-übertragungen aus 2022 | Ergebnis 2022 | Ansatz 2023 | Ansatz 2024 | VE | Planung 2025 | Planung 2026 | Planung 2027 | Finanzbedarf weitere Jahre -nachrichtl.- |
| | | 1 | 2 | 3 | 4 | 5 | 6 | 7 | 8 | 9 | 10 | 11 |
| 7 | Auszahlungen für den Erwerb von Grundstücken und Gebäuden | -108.400 | 0,00 | 0 | 0,00 | 0 | 0 | 0 | 0 | 0 | 0 | 0 |
| 13 | Summe der Auszahlungen aus Investitionstätigkeit (Summe aus Nummer 7 bis 12) | -108.400 | 0,00 | 0 | 0,00 | 0 | 0 | 0 | 0 | 0 | 0 | 0 |
| 14 | Saldo aus Investitionstätigkeit und Finanzierungstätigkeit | -108.400 | 0,00 | 0 | 0,00 | 0 | 0 | 0 | 0 | 0 | 0 | 0 |
| 16 | Gesamtkosten der Maßnahme (Summe aus Nummer 13 und 15) | -108.400 | 0,00 | 0 | 0,00 | 0 | 0 | 0 | 0 | 0 | 0 | 0 |

Wirtschaftsplan Wohnungsbau- und Grundstücksverkehr Markdorf 2024



Voraussichtliche Entwicklung der Liquidität

Wohnungsbau- und Grundstücksverkehr Markdorf

| | | Liquiditätsplan | | Finanzplanung | | |
|------------|---|------------------|------------------|------------------|-------------------|-------------------|
| Nr. | Einzahlungs- und Auszahlungsarten | 2023 | 2024 | 2025 | 2026 | 2027 |
| EUR | | | | | | |
| | 1 | 2 | 3 | 4 | 5 | 6 |
| 1 | Zahlungsmittelbestand zum Jahresbeginn | 14.879,99 | --- | --- | --- | --- |
| 2A + | Sonstige Einlagen aus Kassenmitteln zum Jahresbeginn | 0,00 | --- | --- | --- | --- |
| 2B + | Investmentzertifikate, Kapitalmarktpapiere, Geldmarktpapiere und sonstige Wertpapiere | 0,00 | --- | --- | --- | --- |
| 2C + | Forderungen aus Liquiditätsbeziehungen zum Kernhaushalt, zu verbundenen Unternehmen, Beteiligungen, selbständigen Kommunalanstalten und anderen Eigenbetrieben der Gemeinde | 0,00 | --- | --- | --- | --- |
| 3A - | Bestand an Kassenkrediten zum Jahresbeginn | 0,00 | --- | --- | --- | --- |
| 3B - | Verbindlichkeiten aus Liquiditätsbeziehungen zum Kernhaushalt, zu verbundenen Unternehmen, Beteiligungen, selbständigen Kommunalanstalten und anderen Eigenbetrieben der Gemeinde | 0,00 | --- | --- | --- | --- |
| 4 = | liquide Eigenmittel zum Jahresbeginn | 0,00 | --- | --- | --- | --- |
| 5 - | mittelübertragungsbedingter Liquiditätsbedarf (§ 2 Absatz 4 EigBVO-HGB) | 0,00 | --- | --- | --- | --- |
| 6 +/- | veranschlagte Änderung des Finanzierungsmittelbestands (§2 i. v. m. Anlage 2 Nummer 40 EigBVO-HGB) | 41.200,00 | 29.800,00 | 11.800,00 | 12.800,00 | 11.800,00 |
| 7 = | voraussichtliche liquide Eigenmittel zum Jahresende | 56.000,00 | 85.800,00 | 97.600,00 | 110.400,00 | 122.200,00 |
| 8 - | davon für bestimmte Zwecke gebunden | 0,00 | 0,00 | 0,00 | 0,00 | 0,00 |
| 9 = | voraussichtliche liquide Eigenmittel zum Jahresende ohne gebundene Mittel | 56.000,00 | 85.800,00 | 97.600,00 | 110.400,00 | 122.200,00 |

Haushalts- und Wirtschaftspläne 2024 Stadt Markdorf

Schuldenübersicht Wohnungsbau- und Grundstücksverkehr Markdorf

| Nr. | Kreditgeber | Laufzeit | | Laufzeit in Jahren | ursprünglicher Darlehensbetrag | Zins % | Zins- bindung bis | voraussichtlicher | voraussichtlicher | voraussichtlicher | voraussichtlicher |
|-----------------------------|------------------------|------------|------------|-----------------------|-----------------------------------|-----------|-------------------------|---------------------|-----------------------|--------------------|-------------------|
| | | | | | | | | Darlehensbetrag | Darlehensbetrag | Zinsbetrag | Tilgungsbetrag |
| | | | | | | | | 31.12.2023 | 31.12.2024 | 31.12.2024 | 31.12.2024 |
| ifd Nr. | | | | | | | | | | | |
| 1 | Stadt Markdorf 1/22 | 01.01.2022 | 31.12.2050 | 29 | 600.000,00 € | 3,80 | GLZ 2050 | 600.000,00 € | 600.000,00 € | 22.800,00 € | - € |
| 2 | Kreditermächtigung | | | | 500.000,00 € | | | - € | 500.000,00 € | 9.500,00 € | - € |
| Summe Trägerdarlehen | | | | | | | | 600.000,00 € | 1.100.000,00 € | 22.800,00 € | - € |
| Gesamtsumme | | | | | | | | 600.000,00 € | 1.100.000,00 € | 32.300,00 € | - € |

Bestand an inneren Darlehen ¹⁾

| | | | zum 01.01. | zum 31.12. |
|----------|----------|---|------------|------------|
| | | | EUR | EUR |
| | | | 1 | 2 |
| 1 | | Rückstellung für die Stilllegung und Nachsorge von Abfalldeponien nach § 7 Absatz 1 EigBVO-HGB | 0,00 | 0,00 |
| 2 | + | Sonstige Rückstellungen ohne die Rückstellung für die Stilllegung und Nachsorge von Abfalldeponien | 0,00 | 0,00 |
| 3 | = | Mittelbestand bei Erwirtschaftung aller Rückstellungen und Ansammlung der Mittel ²⁾ | 0,00 | 0,00 |
| 4 | | Liquide Mittel | 56.000,00 | 85.800,00 |
| 5 | - | Kassenkreditmittel | 0,00 | 0,00 |
| 6 | + | angelegte Mittel | 0,00 | 0,00 |
| 7 | = | tatsächlicher erwirtschafteter Mittelbestand ³⁾ | 56.000,00 | 85.800,00 |
| 8 | | Differenz (Zeile 3 abzüglich Zeile 7) | | |
| 9 | | Bestand an inneren Darlehen ⁴⁾ | 0,00 | 0,00 |
| 10 | | nachrichtlich: Eigenkapitalquote ⁵⁾ im Jahr der Aufnahme inneren Darlehens, hilfsweise am Stichtag der Eröffnungsbilanz in vom Hundert | | |
| 11 | | nachrichtlich: Eigenkapitalquote ⁵⁾ im aktuellen Haushaltsjahr in vom Hundert | 6,05 | 6,05 |

1) Sofern Ausgangsgrößen für die Berechnung noch nicht vorliegen, sind diese qualifiziert zu schätzen

2) Summe Zeile 1 zuzüglich Zeile 2

3) Zeile 4 abzüglich Zeile 5 zuzüglich Zeile 6

4) Sofern der Wert in Zeile 8 positiv ist, der niedrigere Wert aus Zeile 1 oder Zeile 8

5) Eigenkapitalquote = Eigenkapital nach § 8 Abs. 1 EigBVO-HGB, Posten A Passiva in Anlage 6/ Bilanzsumme * 100

EMIL-UND-MARIA-LANZ-STIFTUNG

Haushaltssatzung und Haushaltsplan für das Jahr 2024



INHALTSVERZEICHNIS

HAUSHALTSSATZUNG FÜR DAS HAUSHALTSJAHR 2024

VORBERICHT

1. RÜCKBLICK AUF DAS HAUSHALTSJAHR 2022
2. ÜBERBLICK ÜBER DAS HAUSHALTSJAHR 2023
3. VORSCHAU ÜBER DAS HAUSHALTSPLANJAHR 2024

ANLAGEN

GESAMTERGEBNISHAUSHALT

GESAMTFINANZHAUSHALT

VORAUSSICHTLICHE ENTWICKLUNG DER LIQUIDITÄT

HAUSHALTSQUERSCHNITT DES ERGEBNISHAUSHALTS UND DES FINANZHAUSHALTS

TEILHAUSHALT 1

Gebäudemanagement

TEILHAUSHALT 7

Allgemeine Finanzwirtschaft

INVESTITIONSPROGRAMM

STELLENPLAN

ÜBERSICHT ÜBER DEN VORAUSSICHTLICHEN STAND DER SCHULDEN

BESTAND AN INNEREN DARLEHEN

ÜBERSICHT ÜBER DIE VERPFLICHTUNGSERMÄCHTIGUNGEN

ÜBERSICHT ÜBER DEN VORAUSSICHTLICHEN STAND DER RÜCKLAGE

ÜBERSICHT ÜBER DEN VORAUSSICHTLICHEN STAND DER RÜCKSTELLUNGEN

KENNZAHLEN ZUR BEURTEILUNG DER FINANZ. LEISTUNGSFÄHIGKEIT

Haushaltssatzung für das Haushaltsjahr 2024

Der Gemeinderat der Stadt Markdorf hat in seiner Eigenschaft als Stiftungsrat der Emil- und Maria-Lanz-Stiftung aufgrund der §§ 79, 96 Abs. 4 und 101 der Gemeindeordnung in der Fassung des Artikels 1 des Gesetzes zur Neuordnung des Gemeindefinanzwesens vom 29.12.1972 (Ges.Bl. 1973 S.1) am 19.12.2023 folgende Haushaltssatzung für das Haushaltsjahr 2024 beschlossen:

§ 1

Ergebnishaushalt und Finanzhaushalt

| | | |
|------|--|-------------|
| 1. | Im Ergebnishaushalt mit folgenden Beträgen | EUR |
| 1.1 | Gesamtbetrag der ordentlichen Erträge von | 377.000,00 |
| 1.2 | Gesamtbetrag der ordentlichen Aufwendungen von | -377.000,00 |
| 1.3 | Veranschlagte ordentliches Ergebnis (Saldo aus 1.1 und 1.2) von | 0,00 |
| 1.4 | Gesamtbetrag der außerordentlichen Erträge von | 0,00 |
| 1.5 | Gesamtbetrag der außerordentlichen Aufwendungen von | 0,00 |
| 1.6 | Veranschlagtes Sonderergebnis (Saldo aus 1.4 und 1.5) von | 0,00 |
| 1.7 | Veranschlagtes Gesamtergebnis (Summe aus 1.3 und 1.6) von | 0,00 |
| 2. | Im Finanzhaushalt mit folgenden Beträgen | EUR |
| 2.1 | Gesamtbetrag der Einzahlungen aus lfd. Verwaltungstätigkeit von | 332.500,00 |
| 2.2 | Gesamtbetrag der Auszahlungen aus lfd. Verwaltungstätigkeit von | -274.600,00 |
| 2.3 | Zahlungsmittelüberschuss/-bedarf des Ergebnishaushalts (Saldo aus 2.1 und 2.2) von | 57.900,00 |
| 2.4 | Gesamtbetrag der Einzahlungen aus Investitionstätigkeit von | 0,00 |
| 2.5 | Gesamtbetrag der Auszahlungen aus Investitionstätigkeit von | -702.000,00 |
| 2.6 | Veranschlagter Finanzierungsmittelüberschuss-/bedarf aus Investitionstätigkeit (Saldo aus 2.4 und 2.5) von | -702.000,00 |
| 2.7 | Veranschlagter Finanzierungsmittelüberschuss-/bedarf (Summe aus 2.3 und 2.6) von | -644.100,00 |
| 2.8 | Gesamtbetrag der Einzahlungen aus Finanzierungstätigkeit von | 700.000,00 |
| 2.9 | Gesamtbetrag der Auszahlungen aus Finanzierungstätigkeit von | -0,00 |
| 2.10 | Veranschlagter Finanzierungsmittelüberschuss- / bedarf aus Finanzierungstätigkeit (Saldo aus 2.8 und 2.9) von | 700.000,00 |
| 2.11 | Veranschlagte Änderung des Finanzierungsmittelbestands, Saldo des Finanzhaushalts (Saldo aus 2.7 und 2.10) von | 55.900,00 |

§ 2

Kreditermächtigungen

| | |
|---|--------------|
| Der Gesamtbetrag der vorgesehenen Kreditermächtigungen für Investitionen wird festgesetzt auf | 700.000,00 € |
| davon für die Ablösung von inneren Darlehen | 0,00 € |

§ 3

Verpflichtungsermächtigungen

| | |
|---|--------|
| Der Gesamtbetrag der vorgesehenen Verpflichtungsermächtigungen zum Eingehen von Verpflichtungen, die künftige Haushaltsjahre mit Auszahlungen für Investitionen und Investitionsfördermaßnahmen belasten (Verpflichtungsermächtigungen), wird festgesetzt auf | 0,00 € |
|---|--------|

§ 4

Kassenkredite

| | |
|---|-------------|
| Der Höchstbetrag der Kassenkredite wird festgesetzt auf | 60.000,00 € |
|---|-------------|

§ 5

Inkrafttreten

Diese Satzung tritt zum 01.01.2024 in Kraft.

Markdorf, 19.12.2023

Georg Riedmann, Bürgermeister
Vorsitzender des Stiftungsrates

Vorbericht

Die Emil- und Maria-Lanz-Stiftung wurde von dem ehemals in Mendrisio/Schweiz lebenden und aus Markdorf gebürtigen Ehrenbürger, Josef Lanz, zum Gedenken seiner Eltern Emil Lanz, Stadtrechner in Markdorf und Maria Lanz geb. Endress errichtet.

Gemäß der Stiftungsurkunde vom 01.02.1934 sind die Erträge der Emil-Lanz-Stiftung wie folgt zu verwenden:

- a) zur ständigen Instandsetzung des Familiengrabes der Familie Lanz in Markdorf
- b) als Zuwendung zur Förderung für gemeinnützige und wohltätige Zwecke
- c) als Zuwendung zur Förderung kultureller und wirtschaftlicher Aufgaben der Stadt Markdorf

Die Stiftungsurkunde der Maria – Lanz - Stiftung beinhaltet folgenden Stifterwillen:

- a) für Erhaltung und Erweiterung der Lanz - Wohnsiedlung
- b) für Zuwendung gemeinnütziger, wohltätiger und kultureller Zwecke

Aufgrund eines Nachtrages zur Stiftungsurkunde vom 12.11.1943 (Genehmigung des Bad.MD.I v. 18.11.1943) sind alle Mittel der Stiftung für einen gemeinnützigen und mildtätigen Zweck gebunden. Dadurch erfolgte durch das Finanzamt Überlingen die Anerkennung der Maria-Lanz-Stiftung lt. Schreiben vom 09.01.1943 Nr. 61/124 als ausschließlich gemeinnützig und mildtätig i.S. der Gemeinnützigkeitsverordnung. Am 18.11.1978 wurde eine neue Satzung erlassen. Die bisher selbständige Maria- Lanz und Emil-Lanz- Stiftung wurde zusammengelegt. Der Stifterwille hat sich nicht geändert.

Die Emil- und Maria-Lanz-Stiftung umfasst folgenden Grundbesitz:

- 6 Sechsfamilienhäuser in der Bernhardstraße 24, 26, 28, 30, 32, 32/1
- 3 Zweifamilienhäuser im Ziegelweiher 1, 5, 7
- 1 Mehrfamilienhaus (12 Wohneinheiten) in der Mozartstraße 26, 28

1. Rückblick auf das Haushaltsjahr 2022

Die Grundlage der Haushaltswirtschaft 2022 bildete der am 21.12.2021 vom Gemeinderat als Stiftungsrat beschlossene Haushaltsplan. Mit Verfügung vom 23.12.2021 bestätigte die Rechtsaufsichtsbehörde die Gesetzmäßigkeit des Feststellungsbeschlusses für den Haushalt 2022. Die Jahresrechnung schließt im Vergleich zur Haushaltsplanung 2022 in Einnahmen und Ausgaben wie folgt ab:

| | Ergebnisrechnung € | Planung € |
|------------------|--------------------|-----------|
| Ergebnisrechnung | | |
| Einnahmen | 364.414 € | 367.000 € |
| Ergebnisrechnung | | |
| Ausgaben | 280.762 € | 367.000 € |
| Ordentliches | | |
| Ergebnis | 83.652 € | 0 € |

Die Verbindlichkeiten aus Kreditaufnahmen betragen zum 31.12.2022: 0,00 €
(Vorjahr: 115.319,47 €)

Der Kassenbestand betrug zum 31.12.2022: 175.323,57 € (Vorjahr: 179.692,65 €)

2. Überblick über das Haushaltsjahr 2023

Der Haushaltsplan 2023 wurde am 20.12.2022 vom Gemeinderat als Stiftungsrat beschlossen. Die Gesetzmäßigkeit des Feststellungsbeschlusses wurde von der Rechtsaufsichtsbehörde mit Verfügung vom 22.12.2022 bestätigt. Der Haushalt enthält keine genehmigungspflichtigen Teile.

Der Haushaltsplan 2023 wurde wie folgt festgesetzt:

| | |
|---|--------------|
| Gesamtbetrag der ordentlichen Erträge: | 370.000,00 € |
| Gesamtbetrag der ordentlichen Aufwendungen: | 355.000,00 € |
| Veranschlagte ordentliches Ergebnis: | 15.000,00 € |

Bei den Einnahmen und Ausgaben sind derzeit keine Auffälligkeiten abzusehen und die Entwicklung entspricht dem Plan. Es ist davon auszugehen, dass das Wirtschaftsjahr 2023 wie erwartet mit einem positiven Ergebnis abschließen wird.

3. Vorschau über das Haushaltsplanjahr 2024

3.1 Einnahmen aus Vermietung

Die Einnahmen aus Vermietung sind für 2024 mit insgesamt 290.000,00 € zuzüglich Nebenkostenvorauszahlungen von 42.000,00 € angesetzt.

3.1 Unterhaltungsaufwand

Für die Unterhaltung der Grundstücke und baulichen Anlagen sind Ausgaben in Höhe von 130.000,00 € geplant. Für 2024 sind umfangreiche Sanierungs-/Modernisierungsmaßnahmen vorgesehen:

- in den Objekten Mozartstraße 26 + 28 sowie Ziegelweiher 1 + 7 für einzelne Wohnungssanierungen von je 15.000,00 €
- Ziegelweiher 5
Innensanierung gesamtes Haus mit ca. 50.000,00 €

Für die laufende Unterhaltung aller Gebäude sind 20.000,00 € angesetzt.

3.2 Investitionen

Die beiden Häuser Mozartstraße 26+28 sollen eine energetische Gebäudesanierung erhalten. Hierfür sind 700.000 € veranschlagt. Die Maßnahme soll über eine Kreditfinanzierung erfolgen.

3.3 Liquidität

Die Liquidität ist durch die Einheitskasse bei der Stadt Markdorf gesichert.

3.4 Schuldenübersicht

Die Emil- und Maria-Lanz-Stiftung ist derzeit schuldenfrei.

Das Planjahr 2024 wird aller Voraussicht nach mit einem neutralen Ergebnis abschließen.

Markdorf, 19.12.2023

Georg Riedmann, Bürgermeister
Vorsitzender Stiftungsrat

Michael Lissner
Fachbeamter für das Finanzwesen

Gesamtergebnishaushalt

Haushaltsplan 2024 der Emil- und Maria-Lanz-Stiftung

Gesamtergebnishaushalt einschließlich Finanzplanung

Emil- und Maria-Lanz-Stiftung



| Nr. | Bezeichnung | Ergebnis 2022 | Ansatz 2023 | Ansatz 2024 | Plan 2025 | Plan 2026 | Plan 2027 |
|-----------|--|--------------------|-----------------|-----------------|-----------------|-----------------|-----------------|
| 1 | Steuern und ähnliche Abgaben | 0,00 | 0 | 0 | 0 | 0 | 0 |
| 2 | Zuweisungen und Zuwendungen, Umlagen | 0,00 | 0 | 0 | 0 | 0 | 0 |
| 3 | Aufgelöste Investitionszuwendungen und -beiträge | 44.609,73 | 44.500 | 44.500 | 44.500 | 44.500 | 44.500 |
| 4 | Sonstige Transfererträge | 0,00 | 0 | 0 | 0 | 0 | 0 |
| 5 | Entgelte für öffentliche Leistungen oder Einrichtungen | 0,00 | 0 | 0 | 0 | 0 | 0 |
| 6 | Sonstige privatrechtliche Leistungsentgelte | 319.379,04 | 324.800 | 332.000 | 340.000 | 358.000 | 362.000 |
| 7 | Kostenerstattungen und Kostenumlagen | 407,17 | 500 | 500 | 500 | 500 | 500 |
| 8 | Zinsen und ähnliche Erträge | 0,00 | 0 | 0 | 0 | 0 | 0 |
| 9 | Aktivierete Eigenleistungen und Bestandsveränderungen | 0,00 | 0 | 0 | 0 | 0 | 0 |
| 10 | Sonstige ordentliche Erträge | 18,33 | 200 | 0 | 0 | 0 | 0 |
| 11 | Ordentliche Erträge (Summe aus Nummern 1 bis 10) | 364.414,27 | 370.000 | 377.000 | 385.000 | 403.000 | 407.000 |
| 12 | Personalaufwendungen | -9.663,59 | -3.680 | -6.200 | -6.200 | -6.200 | -6.200 |
| 13 | Versorgungsaufwendungen | 0,00 | 0 | 0 | 0 | 0 | 0 |
| 14 | Aufwendungen für Sach- und Dienstleistungen | -80.748,38 | -154.690 | -151.850 | -105.850 | -82.850 | -82.850 |
| 15 | Abschreibungen | -99.950,69 | -99.280 | -102.400 | -102.400 | -102.400 | -102.400 |
| 16 | Zinsen und ähnliche Aufwendungen | -12.350,69 | -1.000 | -16.200 | -27.200 | -25.200 | -24.200 |
| 17 | Transferaufwendungen | 0,00 | 0 | 0 | 0 | 0 | 0 |
| 18 | Sonstige ordentliche Aufwendungen | -78.049,35 | -96.350 | -100.350 | -102.350 | -122.350 | -122.350 |
| 19 | Ordentliche Aufwendungen (Summe aus Nummern 12 bis 18) | -280.762,70 | -355.000 | -377.000 | -344.000 | -339.000 | -338.000 |
| 20 | Veranschlagtes ordentliches Ergebnis (Saldo aus Nummern 11 und 19) | 83.651,57 | 15.000 | 0 | 41.000 | 64.000 | 69.000 |
| 21 | Außerordentliche Erträge | 0,00 | 0 | 0 | 0 | 0 | 0 |
| 22 | Außerordentliche Aufwendungen | 0,00 | 0 | 0 | 0 | 0 | 0 |
| 23 | Veranschlagtes Sonderergebnis (Saldo aus Nummern 21 und 22) | 0,00 | 0 | 0 | 0 | 0 | 0 |
| 24 | Veranschlagtes Gesamtergebnis (Summe aus Nummern 20 und 23) | 83.651,57 | 15.000 | 0 | 41.000 | 64.000 | 69.000 |
| | nachrichtlich: Behandlung von Überschüssen und Fehlbeträgen: | | | | | | |
| 25 | Abdeckung von Fehlbeträgen aus Vorjahren | 0,00 | 0 | 0 | 0 | 0 | 0 |
| 26 | Zuführung zur Rücklage aus Überschüssen des ordentlichen Ergebnisses | 83.651,57 | -15.000 | 0 | -41.000 | -64.000 | -69.000 |
| 27 | Minderung des Basiskapitals nach Artikel 13 Abs. 6 des Gesetzes zur Reform des Gemeindehaushaltsrechts | 0,00 | 0 | 0 | 0 | 0 | 0 |
| 28 | Entnahme aus der Rücklage aus Überschüssen des ordentlichen Ergebnisses | 0,00 | 0 | 0 | 0 | 0 | 0 |
| 29 | Verwendung des Überschusses des Sonderergebnisses zum Ausgleich des ordentlichen Ergebnisses | 0,00 | 0 | 0 | 0 | 0 | 0 |
| 30 | Zuführung zur Rücklage aus Überschüssen des Sonderergebnisses | 0,00 | 0 | 0 | 0 | 0 | 0 |
| 31 | Verrechnung eines Fehlbetrags beim Sonderergebnis mit der Rücklage aus Überschüssen des Sonderergebnisses | 0,00 | 0 | 0 | 0 | 0 | 0 |
| 32 | Verrechnung eines Fehlbetrags beim ordentlichen Ergebnis mit der Rücklage aus Überschüssen des Sonderergebnisses | 0,00 | 0 | 0 | 0 | 0 | 0 |
| 33 | Fehlbetragsvortrag auf das ordentliche Ergebnis folgender Haushaltsjahre | 0,00 | 0 | 0 | 0 | 0 | 0 |
| 34 | Verrechnung eines Fehlbetrags beim ordentlichen Ergebnis mit dem Basiskapital | 0,00 | 0 | 0 | 0 | 0 | 0 |
| 35 | Verrechnung eines Fehlbetrags beim Sonderergebnis mit dem Basiskapital | 0,00 | 0 | 0 | 0 | 0 | 0 |

Gesamtfinanzhaushalt

Haushaltsplan 2024 der Emil- und Maria-Lanz-Stiftung

Gesamtfinanzhaushalt einschließlich Finanzplanung

Emil- und Maria-Lanz-Stiftung



| Nr. | Bezeichnung | Ergebnis 2022 | Ansatz 2023 | Ansatz 2024 | VE | Plan 2025 | Plan 2026 | Plan 2027 |
|-----------|---|--------------------|-----------------|-----------------|----------|-----------------|-----------------|-----------------|
| 1 | Steuern und ähnliche Abgaben | 0,00 | 0 | 0 | 0 | 0 | 0 | 0 |
| 2 | Zuweisungen und Zuwendungen und allgemeine Umlagen | 0,00 | 0 | 0 | 0 | 0 | 0 | 0 |
| 3 | Sonstige Transfereinzahlungen | 0,00 | 0 | 0 | 0 | 0 | 0 | 0 |
| 4 | Entgelte für öffentliche Leistungen oder Einrichtungen | 0,00 | 0 | 0 | 0 | 0 | 0 | 0 |
| 5 | Sonstige privatrechtliche Leistungsentgelte | 321.471,18 | 324.800 | 332.000 | 0 | 340.000 | 358.000 | 362.000 |
| 6 | Kostenerstattungen und Kostenumlagen | 407,17 | 500 | 500 | 0 | 500 | 500 | 500 |
| 7 | Zinsen und ähnliche Einzahlungen | 0,00 | 0 | 0 | 0 | 0 | 0 | 0 |
| 8 | Sonstige haushaltswirksame Einzahlungen | 121,20 | 200 | 0 | 0 | 0 | 0 | 0 |
| 9 | Einzahlungen aus laufender Verwaltungstätigkeit (Summe aus Nummern 1 bis 8, ohne außerordentliche zahlungswirksame Erträge aus Vermögensveräußerung) | 321.999,55 | 325.500 | 332.500 | 0 | 340.500 | 358.500 | 362.500 |
| 10 | Personalauszahlungen | -9.663,59 | -3.680 | -6.200 | 0 | -6.200 | -6.200 | -6.200 |
| 11 | Versorgungsauszahlungen | 0,00 | 0 | 0 | 0 | 0 | 0 | 0 |
| 12 | Auszahlungen für Sach- und Dienstleistungen | -90.166,53 | -154.690 | -151.850 | 0 | -105.850 | -82.850 | -82.850 |
| 13 | Zinsen und ähnliche Auszahlungen | -12.627,21 | -1.000 | -16.200 | 0 | -27.200 | -25.200 | -24.200 |
| 14 | Transferauszahlungen (ohne Investitionszuschüsse) | 0,00 | 0 | 0 | 0 | 0 | 0 | 0 |
| 15 | Sonstige haushaltswirksame Auszahlung | -92.339,41 | -96.350 | -100.350 | 0 | -102.350 | -122.350 | -122.350 |
| 16 | Auszahlungen aus laufender Verwaltungstätigkeit (Summe aus Nummern 10 bis 15) | -204.796,74 | -255.720 | -274.600 | 0 | -241.600 | -236.600 | -235.600 |
| 17 | Zahlungsmittelüberschuss/-bedarf des Ergebnishaushalts (Saldo aus Nummern 9 und 16) | 117.202,81 | 69.780 | 57.900 | 0 | 98.900 | 121.900 | 126.900 |
| 18 | Einzahlungen aus Investitionszuwendungen | 0,00 | 0 | 0 | 0 | 0 | 0 | 0 |
| 19 | Einzahlungen aus Investitionsbeiträgen und ähnlichen Entgelte für Investitionstätigkeit | 0,00 | 0 | 0 | 0 | 0 | 0 | 0 |
| 20 | Einzahlungen aus der Veräußerung von Sachvermögen | 0,00 | 0 | 0 | 0 | 0 | 0 | 0 |
| 21 | Einzahlungen aus der Veräußerung von Finanzvermögen | 0,00 | 0 | 0 | 0 | 0 | 0 | 0 |
| 22 | Einzahlungen für sonstige Investitionstätigkeiten | 0,00 | 0 | 0 | 0 | 0 | 0 | 0 |
| 23 | Einzahlungen aus Investitionstätigkeit (Summe aus Nummern 18 bis 22) | 0,00 | 0 | 0 | 0 | 0 | 0 | 0 |
| 24 | Auszahlungen für den Erwerb von Grundstücken und Gebäuden | 0,00 | 0 | 0 | 0 | 0 | 0 | 0 |
| 25 | Auszahlungen für Baumaßnahmen | 0,00 | 0 | -700.000 | 0 | 0 | 0 | 0 |
| 26 | Auszahlungen für den Erwerb von beweglichem Sachvermögen | -5.765,69 | 0 | -2.000 | 0 | -2.000 | -2.000 | -2.000 |
| 27 | Auszahlungen für den Erwerb von Finanzvermögen | 0,00 | 0 | 0 | 0 | 0 | 0 | 0 |
| 28 | Auszahlungen für Investitionsförderungsmaßnahmen | 0,00 | 0 | 0 | 0 | 0 | 0 | 0 |
| 29 | Auszahlungen für den Erwerb von immateriellen Vermögensgegenständen | 0,00 | 0 | 0 | 0 | 0 | 0 | 0 |
| 30 | Auszahlungen aus Investitionstätigkeit (Summe aus Nummern 24 bis 29) | -5.765,69 | 0 | -702.000 | 0 | -2.000 | -2.000 | -2.000 |
| 31 | Veranschlagter Finanzierungsmittelüberschuss/-bedarf aus Investitionstätigkeit (Saldo aus Nummern 23 u. 30) | -5.765,69 | 0 | -702.000 | 0 | -2.000 | -2.000 | -2.000 |
| 32 | Veranschlagter Finanzierungsmittelüberschuss /-bedarf (Saldo aus Nummern 17 und 31) | 111.437,12 | 69.780 | -644.100 | 0 | 96.900 | 119.900 | 124.900 |
| 33 | Einzahlungen aus der Aufnahme von Krediten und wirtschaftlich vergleichbaren Vorgängen für Investitionen | 0,00 | 0 | 700.000 | 0 | 0 | 0 | 0 |
| 34 | Auszahlungen für Tilgung von Krediten und wirtschaftlich vergleichbaren Vorgängen für Investitionen | -115.319,47 | 0 | 0 | 0 | -33.500 | -35.000 | -36.000 |
| 35 | Veranschlagt Finanz.mittelübersch./-bedarf aus Finanzierungstätigkeit (Saldo aus Nummern 33 und 34) | -115.319,47 | 0 | 700.000 | 0 | -33.500 | -35.000 | -36.000 |
| 36 | Veranschlagte Änderung des Finanzierungsmittelbestands zum Ende des Haushaltsjahres (Saldo aus Nummern 32 und 35) | -3.882,35 | 69.780 | 55.900 | 0 | 63.400 | 84.900 | 88.900 |
| | nachrichtlich: | | | | | | | |
| 37 | den voraussichtlichen Bestand an liquiden Eigenmitteln zum Jahresbeginn | 0,00 | 175.323 | 245.103 | 0 | 301.003 | 364.400 | 449.300 |
| 38 | den voraussichtlichen Bestand an inneren Darlehen zum Jahresbeginn | 0,00 | 0 | 0 | --- | --- | --- | --- |

Voraussichtliche Entwicklung der Liquidität

Haushaltsplan 2024 der Emil- und Maria-Lanz-Stiftung

Voraussichtliche Entwicklung der Liquidität

Emil- und Maria-Lanz-Stiftung



| Nr. | Einzahlungs- und Auszahlungsarten | Finanz-HH 2023 | Finanz-HH 2024 | Finanzplan 2025 | Finanzplan 2026 | Finanzplan 2027 |
|----------|--|-------------------|-------------------|--------------------|--------------------|--------------------|
| 1 | Zahlungsmittelbestand zum Jahresbeginn | 175.323 | --- | --- | --- | --- |
| 2A | + Sonstige Einlagen aus Kassenmitteln zum Jahresbeginn | 0 | --- | --- | --- | --- |
| 2B | + Investmentzertifikate, Kapitalmarktpapiere, Geldmarktpapiere und sonstige Wertpapiere | 0 | --- | --- | --- | --- |
| 2C | + Forderungen aus Liquiditätsbeziehungen zu verbundenen Unternehmen, Beteiligungen und Sondervermögen | 0 | --- | --- | --- | --- |
| 3A | - Bestand an Kassenkrediten zum Jahresbeginn | 0 | --- | --- | --- | --- |
| 3B | - Verbindlichkeiten aus Liquiditätsbeziehungen zu verbundenen Unternehmen, Beteiligungen und Sondervermögen | 0 | --- | --- | --- | --- |
| 4 | = liquide Eigenmittel zum Jahresbeginn | 175.323 | --- | --- | --- | --- |
| 5 | - Auszahlungen aufgrund von übertragenen Ermächtigungen der Vorvorjahre | 0 | --- | --- | --- | --- |
| 6 | + Einzahlungen aus nicht in Anspruch genommenen Kreditermächtigungen für Investitionen und Investitionsfördermaßnahmen aus Vorvorjahr | 0 | --- | --- | --- | --- |
| 7 | + Einzahlungen aus übertrag. Ermächtigungen für Inv.-Zuwendungen, -Beiträge und ähnl. Entg. für Inv.-Tätigkeit aus Vorvorjahren (§21 Abs.1, §3 Nr.18, 19 GemHVO) | 0 | --- | --- | --- | --- |
| 8 | +/- veranschlagte Änderung des Finanzierungsmittelbestands (§3 Nr. 36 GemHVO) | 69.780 | 55.900 | 63.400 | 84.900 | 88.900 |
| 9 | = voraussichtliche liquide Eigenmittel zum Jahresende | 245.103 | 301.003 | 364.400 | 449.300 | 538.200 |
| 10 | - davon: für zweckgebundene Rücklagen gebunden | 0 | 0 | 0 | 0 | 0 |
| 11 | - für sonstige bestimmte Zwecke gebunden | 0 | 0 | 0 | 0 | 0 |
| 12 | = vorauss. liquide Eigenmittel zum Jahresende ohne gebundene Mittel | 245.103 | 301.003 | 364.400 | 449.300 | 538.200 |
| 13 | nachrichtlich: voraussichtliche Mindestliquidität (§22 Abs. 2 GemHVO) | 4.653,8 | 4.955,66 | 5.320,8 | 5.146,14 | 5.018,66 |

Haushaltsquerschnitt des Ergebnishaushalts und des Finanzhaushalts

Haushaltsquerschnitt Ergebnishaushalt

Emil- und Maria-Lanz-Stiftung



| Produktbereich | Produktgruppe | Bezeichnung | Erträge aus Nutzungsentg., Zuwendungen, Umlagen, priv. Leistungsentg., Kostenerstat., Kostenuml. | Sonstige Erträge | Personalaufwendungen | Aufwendungen für Sach- und Dienstleistungen | Transferaufwendungen | Sonstige Aufwendungen | Erträge aus internen Leistungen | Aufwendungen für interne Leistungen | kalkulatorische Kosten | Nettoressourcenbedarf / -überschuss |
|----------------|---------------|--------------------------------------|--|------------------|----------------------|---|----------------------|-----------------------|---------------------------------|-------------------------------------|------------------------|-------------------------------------|
| 11 | | Innere Verwaltung | 377.000 | 0 | -6.200 | -151.850 | 0 | -202.750 | 0 | 0 | 0 | 16.200 |
| 61 | | Allgemeine Finanzwirtschaft | 0 | 0 | 0 | 0 | 0 | -16.200 | 0 | 0 | 0 | -16.200 |
| | 61.20 | Sonstige allgemeine Finanzwirtschaft | 0 | 0 | 0 | 0 | 0 | -16.200 | 0 | 0 | 0 | -16.200 |
| | | Summe | 377.000 | 0 | -6.200 | -151.850 | 0 | -218.950 | 0 | 0 | 0 | 0 |

| Haushaltsquerschnitt Finanzhaushalt | | | | | | | | | |
|-------------------------------------|-----------------------------|--|--|--|---|---|---|---|--------------------------------|
| Emil- und Maria-Lanz-Stiftung | | | | | | | | | |
| Teilhaushalt | Bezeichnung | anteiliger Zahlungsmittel-überschuss/-bedarf aus lfd. Verwaltungstätigkeit | Einzahlungen aus Investitionstätigkeit | Auszahlungen aus Investitionstätigkeit | anteiliger veranschlagter Finanzierungs-mittelüber-schuss- / bedarf | Einzahlungen aus Finanzierungstätigkeit | Auszahlungen aus Finanzierungstätigkeit | anteiliger veranschlagter Finanzierungs-mittelüber-schuss- / bedarf | Verpflichtungs-ermäch-tigungen |
| 1 | Innere Verwaltung | 74.100 | 0 | -702.000 | -627.900 | 0 | 0 | -627.900 | 0 |
| 2 | Sicherheit und Ordnung | 0 | 0 | 0 | 0 | 0 | 0 | 0 | 0 |
| 3 | Schulen | 0 | 0 | 0 | 0 | 0 | 0 | 0 | 0 |
| 4 | Sport, Kultur und Soziales | 0 | 0 | 0 | 0 | 0 | 0 | 0 | 0 |
| 5 | Bauen und Umwelt | 0 | 0 | 0 | 0 | 0 | 0 | 0 | 0 |
| 6 | Wirtschaft und Tourismus | 0 | 0 | 0 | 0 | 0 | 0 | 0 | 0 |
| 7 | Allgemeine Finanzwirtschaft | -16.200 | 0 | 0 | -16.200 | 700.000 | 0 | 683.800 | 0 |
| | Summe | 57.900 | 0 | -702.000 | -644.100 | 700.000 | 0 | 55.900 | 0 |

Teilhaushalt 1

Gebäudemanagement

Teilhaushalt 1

11 Innere Verwaltung

1124 Gebäudemanagement, Techn. Immobilienmanagement

Produkt 1124800 Emil-und-Maria-Lanz-Stiftung

Kostenstellen

| | | |
|--------|------------------------------|-----------|
| 112480 | Emil-und-Maria-Lanz-Stiftung | allgemein |
| 112481 | EML- Bernhardstraße 24 | |
| 112482 | EML- Bernhardstraße 26 | |
| 112483 | EML- Bernhardstraße 28 | |
| 112484 | EML- Bernhardstraße 30 | |
| 112485 | EML- Bernhardstraße 32 | |
| 112486 | EML- Bernhardstraße 32/1 | |
| 112487 | EML- Ziegelweiher 1 | |
| 112488 | EML- Ziegelweiher 5 | |
| 112489 | EML- Ziegelweiher 7 | |
| 112490 | EML- Mozartstraße 26 | |
| 112491 | EML- Mozartstraße 28 | |

Kurzbeschreibung:

Hauptaufgabe gemäß der Stiftungsurkunde der Emil-und Maria-Lanz-Stiftung ist die Erhaltung und die Erweiterung der Lanz – Wohnsiedlung. Hierzu gehören die Bewirtschaftung, Unterhaltung, Instandhaltung aller Gebäude mit den verbundenen technischen Anlagen. Hinzu kommen der Abschluss, die Verwaltung und die Aufhebung von Nutzungsvereinbarungen. Aktuell sind folgende Häuser im Bestand der Stiftung:

- 6 Sechsfamilienhäuser in der Bernhardstraße 24, 26, 28, 30, 32, 32/1
- 4 Zweifamilienhäuser im Ziegelweiher 1, 5, 7
- 2 Mehrfamilienhaus (12 Wohneinheiten) in der Mozartstraße 26, 28

Ziele:

Ziel ist die pflegliche und wirtschaftliche Verwaltung des Vermögens sowie die Erhaltung und die Erweiterung.

Haushaltsplan 2024 der Emil- und Maria-Lanz-Stiftung

Teilergebnishaushalt einschließlich Finanzplanung Produkt 112480 Gebäudemanagement EML-Stiftung



Emil- und Maria-Lanz-Stiftung

| Nr. | Bezeichnung | Ergebnis 2022 | Ansatz 2023 | Ansatz 2024 | Plan 2025 | Plan 2026 | Plan 2027 |
|-----------|--|--------------------|-----------------|-----------------|-----------------|-----------------|-----------------|
| 1 | Steuern und ähnliche Abgaben | 0,00 | 0 | 0 | 0 | 0 | 0 |
| 2 | Zuweisungen und Zuwendungen, Umlagen | 0,00 | 0 | 0 | 0 | 0 | 0 |
| 3 | Aufgelöste Investitionszuwendungen und -beiträge | 44.609,73 | 44.500 | 44.500 | 44.500 | 44.500 | 44.500 |
| 4 | Sonstige Transfererträge | 0,00 | 0 | 0 | 0 | 0 | 0 |
| 5 | Entgelte für öffentliche Leistungen oder Einrichtungen | 0,00 | 0 | 0 | 0 | 0 | 0 |
| 6 | Sonstige privatrechtliche Leistungsentgelte | 319.379,04 | 324.800 | 332.000 | 340.000 | 358.000 | 362.000 |
| 7 | Kostenerstattungen und Kostenumlagen | 407,17 | 500 | 500 | 500 | 500 | 500 |
| 8 | Zinsen und ähnliche Erträge | 0,00 | 0 | 0 | 0 | 0 | 0 |
| 9 | Aktivierete Eigenleistungen und Bestandveränderungen | 0,00 | 0 | 0 | 0 | 0 | 0 |
| 10 | Sonstige ordentliche Erträge | 0,00 | 0 | 0 | 0 | 0 | 0 |
| 11 | Anteilige ordentliche Erträge (Summe aus Nummern 1 bis 10) | 364.395,94 | 369.800 | 377.000 | 385.000 | 403.000 | 407.000 |
| 12 | Personalaufwendungen | -9.663,59 | -3.680 | -6.200 | -6.200 | -6.200 | -6.200 |
| 13 | Versorgungsaufwendungen | 0,00 | 0 | 0 | 0 | 0 | 0 |
| 14 | Aufwendungen für Sach- und Dienstleistungen | -80.748,38 | -154.690 | -151.850 | -105.850 | -82.850 | -82.850 |
| 15 | Abschreibungen | -99.950,33 | -99.280 | -102.400 | -102.400 | -102.400 | -102.400 |
| 16 | Zinsen und ähnliche Aufwendungen | 0,00 | 0 | 0 | 0 | 0 | 0 |
| 17 | Transferaufwendungen | 0,00 | 0 | 0 | 0 | 0 | 0 |
| 18 | Sonstige ordentliche Aufwendungen | -78.049,35 | -96.350 | -100.350 | -102.350 | -122.350 | -122.350 |
| 19 | Anteilige ordentliche Aufwendungen (Summe aus Nummern 12 bis 18) | -268.411,65 | -354.000 | -360.800 | -316.800 | -313.800 | -313.800 |
| 20 | Anteiliges veranschlagtes ordentliches Ergebnis (Summe aus Nummern 11 und 19) | 95.984,29 | 15.800 | 16.200 | 68.200 | 89.200 | 93.200 |
| 21 | Erträge aus internen Leistungen | 0,00 | 0 | 0 | 0 | 0 | 0 |
| 22 | Aufwendungen für interne Leistungen | 0,00 | 0 | 0 | 0 | 0 | 0 |
| 23 | kalkulatorische Kosten | 0,00 | 0 | 0 | 0 | 0 | 0 |
| 24 | Veranschlagtes kalkulatorisches Ergebnis (Saldo aus Nummern 21 bis 23) | 0,00 | 0 | 0 | 0 | 0 | 0 |
| 25 | Veranschlagter Nettoressourcenbedarf/-überschuss (Summe aus Nummer 20 und 24) | 95.984,29 | 15.800 | 16.200 | 68.200 | 89.200 | 93.200 |

Erläuterungen

Position Nr. 14

Sachkonto 4211000 (Unterh. der Grundstücke u. baul. Anlagen) 130.000 €

Sanierungs- und Modernisierungsmaßnahmen

- Mozartstraße 26+28, „Ziegelweiher 1+7 je 15.000 €
- Ziegelweiher 5 50.000 €
- lfd. Unterhaltung der Gebäude 20.000 €

Allg. Unterhaltungsaufwand

| | |
|---|---------|
| Sachkonto 4241001 (Heizkosten) | 500 € |
| Sachkonto 4241002 (Wasser, Abwasser, Müllabfuhr, Grundsteuer) | 6.150 € |
| Sachkonto 4241003 (Stromkosten) | 3.950 € |
| Sachkonto 4241600 (Aufw. f. gebäudebezogene Versicherungen) | 6.600 € |
| Sachkonto 4271105 (Aufw. f. EDV) | 1.500 € |
| Sachkonto 4241005 (Sonstige Bewirtschaftungskosten) | 1.750 € |

Haushaltsplan 2024 der Emil- und Maria-Lanz-Stiftung

Teilfinanzhaushalt einschließlich Finanzplanung Produkt 112480 Gebäudemanagement EML-Stiftung



Emil- und Maria-Lanz-Stiftung

| Nr. | Bezeichnung | Ergebnis 2022 | Ansatz 2023 | Ansatz 2024 | VE | Plan 2025 | Plan 2026 | Plan 2027 |
|-----------|---|-------------------|---------------|-----------------|----------|----------------|----------------|----------------|
| 1 | Summe der Einzahlungen aus laufender Verwaltungstätigkeit (ohne außerordentliche zahlungswirksame Erträge aus Vermögensveräußerung) | 321.878,35 | 325.300 | 332.500 | 0 | 340.500 | 358.500 | 362.500 |
| 2 | Summe der Auszahlungen aus laufender Verwaltungstätigkeit | -192.169,53 | -254.720 | -258.400 | 0 | -214.400 | -211.400 | -211.400 |
| 3 | Anteilliger Zahlungsmittelüberschuss/-bedarf des Ergebnishaushalts (Saldo aus Nummern 1 und 2) | 129.708,82 | 70.580 | 74.100 | 0 | 126.100 | 147.100 | 151.100 |
| 4 | Einzahlungen aus Investitionszuwendungen | 0,00 | 0 | 0 | 0 | 0 | 0 | 0 |
| 5 | Einzahlungen aus Investitionsbeiträgen und ähnlichen Entgelten für Investitionstätigkeit | 0,00 | 0 | 0 | 0 | 0 | 0 | 0 |
| 6 | Einzahlungen aus der Veräußerung von Sachvermögen | 0,00 | 0 | 0 | 0 | 0 | 0 | 0 |
| 7 | Einzahlungen aus der Veräußerung von Finanzvermögen | 0,00 | 0 | 0 | 0 | 0 | 0 | 0 |
| 8 | Einzahlungen für sonstige Investitionstätigkeit | 0,00 | 0 | 0 | 0 | 0 | 0 | 0 |
| 9 | Einzahlungen aus Investitionstätigkeit (Summe aus Nummern 4 bis 8) | 0,00 | 0 | 0 | 0 | 0 | 0 | 0 |
| 10 | Auszahlungen für den Erwerb von Grundstücken und Gebäuden | 0,00 | 0 | 0 | 0 | 0 | 0 | 0 |
| 11 | Auszahlungen für Baumaßnahmen | 0,00 | 0 | -700.000 | 0 | 0 | 0 | 0 |
| 12 | Auszahlungen für den Erwerb von beweglichem Sachvermögen | -5.765,69 | 0 | -2.000 | 0 | -2.000 | -2.000 | -2.000 |
| 13 | Auszahlungen für den Erwerb von Finanzvermögen | 0,00 | 0 | 0 | 0 | 0 | 0 | 0 |
| 14 | Auszahlungen für Investitionsförderungsmaßnahmen | 0,00 | 0 | 0 | 0 | 0 | 0 | 0 |
| 15 | Auszahlungen für den Erwerb von immateriellen Vermögensgegenständen | 0,00 | 0 | 0 | 0 | 0 | 0 | 0 |
| 16 | Auszahlungen aus Investitionstätigkeit (Summe aus Nummern 10 bis 15) | -5.765,69 | 0 | -702.000 | 0 | -2.000 | -2.000 | -2.000 |
| 17 | Anteilliger veranschlagter Finanzierungsmittelüberschuss/-bedarf aus Investitionstätigkeit (Saldo aus Numern 9 und 16) | -5.765,69 | 0 | -702.000 | 0 | -2.000 | -2.000 | -2.000 |
| 18 | Anteilliger veranschlagter Finanzierungsmittel-Saldo (Saldo aus Nummern 3 und 17) | 123.943,13 | 70.580 | -627.900 | 0 | 124.100 | 145.100 | 149.100 |

Teilhaushalt 7

Allgemeine Finanzwirtschaft

Teilhaushalt 7

61 **Allgemeine Finanzwirtschaft**

6120 **Allgemeine Finanzwirtschaft, sonstige allgemeine Finanzwirtschaft**

Produkt

612080 Allg. Finanzwirtschaft EML-Stiftung

Haushaltsplan 2024 der Emil- und Maria-Lanz-Stiftung

Teilergebnishaushalt einschließlich Finanzplanung Produkt 612080 Allg. Finanzwirtschaft EML-Stiftung



Emil- und Maria-Lanz-Stiftung

| Nr. | Bezeichnung | Ergebnis 2022 | Ansatz 2023 | Ansatz 2024 | Plan 2025 | Plan 2026 | Plan 2027 |
|-----------|--|-------------------|----------------|----------------|----------------|----------------|----------------|
| 1 | Steuern und ähnliche Abgaben | 0,00 | 0 | 0 | 0 | 0 | 0 |
| 2 | Zuweisungen und Zuwendungen, Umlagen | 0,00 | 0 | 0 | 0 | 0 | 0 |
| 3 | Aufgelöste Investitionszuwendungen und -beiträge | 0,00 | 0 | 0 | 0 | 0 | 0 |
| 4 | Sonstige Transfererträge | 0,00 | 0 | 0 | 0 | 0 | 0 |
| 5 | Entgelte für öffentliche Leistungen oder Einrichtungen | 0,00 | 0 | 0 | 0 | 0 | 0 |
| 6 | Sonstige privatrechtliche Leistungsentgelte | 0,00 | 0 | 0 | 0 | 0 | 0 |
| 7 | Kostenerstattungen und Kostenumlagen | 0,00 | 0 | 0 | 0 | 0 | 0 |
| 8 | Zinsen und ähnliche Erträge | 0,00 | 0 | 0 | 0 | 0 | 0 |
| 9 | Aktivierete Eigenleistungen und Bestandveränderungen | 0,00 | 0 | 0 | 0 | 0 | 0 |
| 10 | Sonstige ordentliche Erträge | 0,40 | 0 | 0 | 0 | 0 | 0 |
| 11 | Anteilige ordentliche Erträge (Summe aus Nummern 1 bis 10) | 0,40 | 0 | 0 | 0 | 0 | 0 |
| 12 | Personalaufwendungen | 0,00 | 0 | 0 | 0 | 0 | 0 |
| 13 | Versorgungsaufwendungen | 0,00 | 0 | 0 | 0 | 0 | 0 |
| 14 | Aufwendungen für Sach- und Dienstleistungen | 0,00 | 0 | 0 | 0 | 0 | 0 |
| 15 | Abschreibungen | -0,36 | 0 | 0 | 0 | 0 | 0 |
| 16 | Zinsen und ähnliche Aufwendungen | -12.350,69 | -1.000 | -16.200 | -27.200 | -25.200 | -24.200 |
| 17 | Transferaufwendungen | 0,00 | 0 | 0 | 0 | 0 | 0 |
| 18 | Sonstige ordentliche Aufwendungen | 0,00 | 0 | 0 | 0 | 0 | 0 |
| 19 | Anteilige ordentliche Aufwendungen (Summe aus Nummern 12 bis 18) | -12.351,05 | -1.000 | -16.200 | -27.200 | -25.200 | -24.200 |
| 20 | Anteiliges veranschlagtes ordentliches Ergebnis (Summe aus Nummern 11 und 19) | -12.350,65 | -1.000 | -16.200 | -27.200 | -25.200 | -24.200 |
| 21 | Erträge aus internen Leistungen | 0,00 | 0 | 0 | 0 | 0 | 0 |
| 22 | Aufwendungen für interne Leistungen | 0,00 | 0 | 0 | 0 | 0 | 0 |
| 23 | kalkulatorische Kosten | 0,00 | 0 | 0 | 0 | 0 | 0 |
| 24 | Veranschlagtes kalkulatorisches Ergebnis (Saldo aus Nummern 21 bis 23) | 0,00 | 0 | 0 | 0 | 0 | 0 |
| 25 | Veranschlagter Nettoressourcenbedarf/-überschuss (Summe aus Nummer 20 und 24) | -12.350,65 | -1.000 | -16.200 | -27.200 | -25.200 | -24.200 |

Haushaltsplan 2024 der Emil- und Maria-Lanz-Stiftung

Teilfinanzhaushalt einschließlich Finanzplanung Produkt 612080 Allg. Finanzwirtschaft EML-Stiftung



Emil- und Maria-Lanz-Stiftung

| Nr. | Bezeichnung | Ergebnis 2022 | Ansatz 2023 | Ansatz 2024 | VE | Plan 2025 | Plan 2026 | Plan 2027 |
|-----------|---|-------------------|----------------|----------------|----------|----------------|----------------|----------------|
| 1 | Summe der Einzahlungen aus laufender Verwaltungstätigkeit (ohne außerordentliche zahlungswirksame Erträge aus Vermögensveräußerung) | 0,04 | 0 | 0 | 0 | 0 | 0 | 0 |
| 2 | Summe der Auszahlungen aus laufender Verwaltungstätigkeit | -12.627,21 | -1.000 | -16.200 | 0 | -27.200 | -25.200 | -24.200 |
| 3 | Anteilliger Zahlungsmittelüberschuss/-bedarf des Ergebnishaushalts (Saldo aus Nummern 1 und 2) | -12.627,17 | -1.000 | -16.200 | 0 | -27.200 | -25.200 | -24.200 |
| 4 | Einzahlungen aus Investitionszuwendungen | 0,00 | 0 | 0 | 0 | 0 | 0 | 0 |
| 5 | Einzahlungen aus Investitionsbeiträgen und ähnlichen Entgelten für Investitionstätigkeit | 0,00 | 0 | 0 | 0 | 0 | 0 | 0 |
| 6 | Einzahlungen aus der Veräußerung von Sachvermögen | 0,00 | 0 | 0 | 0 | 0 | 0 | 0 |
| 7 | Einzahlungen aus der Veräußerung von Finanzvermögen | 0,00 | 0 | 0 | 0 | 0 | 0 | 0 |
| 8 | Einzahlungen für sonstige Investitionstätigkeit | 0,00 | 0 | 0 | 0 | 0 | 0 | 0 |
| 9 | Einzahlungen aus Investitionstätigkeit (Summe aus Nummern 4 bis 8) | 0,00 | 0 | 0 | 0 | 0 | 0 | 0 |
| 10 | Auszahlungen für den Erwerb von Grundstücken und Gebäuden | 0,00 | 0 | 0 | 0 | 0 | 0 | 0 |
| 11 | Auszahlungen für Baumaßnahmen | 0,00 | 0 | 0 | 0 | 0 | 0 | 0 |
| 12 | Auszahlungen für den Erwerb von beweglichem Sachvermögen | 0,00 | 0 | 0 | 0 | 0 | 0 | 0 |
| 13 | Auszahlungen für den Erwerb von Finanzvermögen | 0,00 | 0 | 0 | 0 | 0 | 0 | 0 |
| 14 | Auszahlungen für Investitionsförderungsmaßnahmen | 0,00 | 0 | 0 | 0 | 0 | 0 | 0 |
| 15 | Auszahlungen für den Erwerb von immateriellen Vermögensgegenständen | 0,00 | 0 | 0 | 0 | 0 | 0 | 0 |
| 16 | Auszahlungen aus Investitionstätigkeit (Summe aus Nummern 10 bis 15) | 0,00 | 0 | 0 | 0 | 0 | 0 | 0 |
| 17 | Anteilliger veranschlagter Finanzlerungsmittelüberschuss/-bedarf aus Investitionstätigkeit (Saldo aus Numern 9 und 16) | 0,00 | 0 | 0 | 0 | 0 | 0 | 0 |
| 18 | Anteilliger veranschlagter Finanzlerungsmittel-(Saldo aus Nummern 3 und 17) | -12.627,17 | -1.000 | -16.200 | 0 | -27.200 | -25.200 | -24.200 |

Investitionsprogramm

| Investitionsprogramm | | | | | | | | | | | | |
|--|---|---|----------------------|---|------------------|----------------|----------------|----|--------------|--------------|--------------|--|
| Emil- und Maria-Lanz-Stiftung | | | | | | | | | | | | |
| Investition L-1124-001 Erwerb von bewegl. Vermögen | | | | | | | | | | | | |
| Nr. | Investitionsmaßnahmen Einzahlungs- und Auszahlungsarten | Gesamtang. z/Maßnahme -nachrichtl.- | Bisher finanziert | Ermächtigungs über- tragungen aus Vorvorj. | Ergebnis 2022 | Ansatz 2023 | Ansatz 2024 | VE | Plan 2025 | Plan 2026 | Plan 2027 | Finanzbedarf weitere Jahre -nachrichtl.- |
| 9 | Auszahlungen für den Erwerb von beweglichem Sachvermögen | -9.500 | -9.159,59 | 0 | -5.765,69 | 0 | -2.000 | 0 | -2.000 | -2.000 | -2.000 | 0 |
| 13 | Summe der Auszahlungen aus Investitionstätigkeit (Summe aus Nummern 7 bis 12) | -9.500 | -9.159,59 | 0 | -5.765,69 | 0 | -2.000 | 0 | -2.000 | -2.000 | -2.000 | 0 |
| 14 | Saldo aus Investitionstätigkeit (Saldo aus Nummern 6 und 13) | -9.500 | -9.159,59 | 0 | -5.765,69 | 0 | -2.000 | 0 | -2.000 | -2.000 | -2.000 | 0 |
| 16 | Gesamtkosten der Maßnahme (Summe aus Nummern 13 und 15) | -9.500 | -9.159,59 | 0 | -5.765,69 | 0 | -2.000 | 0 | -2.000 | -2.000 | -2.000 | 0 |
| Investition L-1124-002 Energetische Sanierung | | | | | | | | | | | | |
| Nr. | Investitionsmaßnahmen Einzahlungs- und Auszahlungsarten | Gesamtang. z/Maßnahme -nachrichtl.- | Bisher finanziert | Ermächtigungs über- tragungen aus Vorvorj. | Ergebnis 2022 | Ansatz 2023 | Ansatz 2024 | VE | Plan 2025 | Plan 2026 | Plan 2027 | Finanzbedarf weitere Jahre -nachrichtl.- |
| 8 | Auszahlungen für Baumaßnahmen | -700.000 | 0,00 | 0 | 0,00 | 0 | -700.000 | 0 | 0 | 0 | 0 | 0 |
| 13 | Summe der Auszahlungen aus Investitionstätigkeit (Summe aus Nummern 7 bis 12) | -700.000 | 0,00 | 0 | 0,00 | 0 | -700.000 | 0 | 0 | 0 | 0 | 0 |
| 14 | Saldo aus Investitionstätigkeit (Saldo aus Nummern 6 und 13) | -700.000 | 0,00 | 0 | 0,00 | 0 | -700.000 | 0 | 0 | 0 | 0 | 0 |
| 16 | Gesamtkosten der Maßnahme (Summe aus Nummern 13 und 15) | -700.000 | 0,00 | 0 | 0,00 | 0 | -700.000 | 0 | 0 | 0 | 0 | 0 |

Einzeldarstellung der Investitionsmaßnahmen Produkt 112480 Gebäudemanagement EML-Stiftung



Emil- und Maria-Lanz-Stiftung

Investition L-1124-001 Erwerb von bewegl. Vermögen

| Nr. | Investitionsmaßnahmen Einzahlungs- und Auszahlungsarten | Gesamtang. z. Maßnahme -nachrichtl.- | Bisher finanziert | Ermächtigungs- übertragungen aus Vorvorj. | Ergebnis 2022 | Ansatz 2023 | Ansatz 2024 | VE |
|-----|--|--|----------------------|---|------------------|----------------|----------------|----------|
| 9 | Auszahlungen für den Erwerb von beweglichem Sachvermögen | -9.500 | -9.159,59 | 0 | -5.765,69 | 0 | -2.000 | 0 |
| 13 | Summe der Auszahlungen aus Investitionstätigkeit (Summe aus Nummern 7 bis 12) | -9.500 | -9.159,59 | 0 | -5.765,69 | 0 | -2.000 | 0 |
| 14 | Saldo aus Investitionstätigkeit (Saldo aus Nummern 6 und 13) | -9.500 | -9.159,59 | 0 | -5.765,69 | 0 | -2.000 | 0 |
| 16 | Gesamtkosten der Maßnahme (Summe aus Nummern 13 und 15) | -9.500 | -9.159,59 | 0 | -5.765,69 | 0 | -2.000 | 0 |

Erläuterungen:

Anschaffung von Kleingeräten

Investition L-1124-002 Energetische Sanierung

| Nr. | Investitionsmaßnahmen Einzahlungs- und Auszahlungsarten | Gesamtang. z. Maßnahme -nachrichtl.- | Bisher finanziert | Ermächtigungs- übertragungen aus Vorvorj. | Ergebnis 2022 | Ansatz 2023 | Ansatz 2024 | VE |
|-----|--|--|----------------------|---|------------------|----------------|-----------------|----------|
| 8 | Auszahlungen für Baumaßnahmen | -700.000 | 0,00 | 0 | 0,00 | 0 | -700.000 | 0 |
| 13 | Summe der Auszahlungen aus Investitionstätigkeit (Summe aus Nummern 7 bis 12) | -700.000 | 0,00 | 0 | 0,00 | 0 | -700.000 | 0 |
| 14 | Saldo aus Investitionstätigkeit (Saldo aus Nummern 6 und 13) | -700.000 | 0,00 | 0 | 0,00 | 0 | -700.000 | 0 |
| 16 | Gesamtkosten der Maßnahme (Summe aus Nummern 13 und 15) | -700.000 | 0,00 | 0 | 0,00 | 0 | -700.000 | 0 |

Stellenplan

Teil A: Beamte

| Laufbahngruppe und Amtsbezeichnungen | Be- soldungs- gruppe | Zahl der Stellen | | | | | Nachrichtlich | | Vermerke, Erläuterungen (z. B. Aufwandsent- schädigungen) | |
|--|----------------------------|------------------|---------------|-------------------|----------------------|------------------|-----------------------------|--|---|--|
| | | Insge- samt | Darunter | | | | Zahl der Stellen 2023 | Zahl der tatsächlich besetzten Stellen am 30.06.2023 | | |
| | | | mit Zulage | Ausge- Sondert | Sonder- schlüssel | Leer- stellen | | | | |
| 1 | 2 | 3 | 4 | 5 | 6 | 7 | 8 | 9 | 10 | |
| Gemeindeverwaltung (ohne Sondervermögen mit Sonderrechnung) | | | | | | | | | | |
| Vorsitzender Stiftungsrat | | 1 | | | | | 1 | 1 | Nachrichtliche Übernahme: Vorsitz übt kraft Stiftungs- satzung der BM der Stadt Markdorf vergütungslos aus | |
| Höherer Dienst | | | | | | | | | | |
| Oberverwaltungsrat | | | | | | | | | | |
| Gehobener Dienst | | | | | | | | | | |
| Oberamtsrat | | | | | | | | | | |
| Amtsrat | | | | | | | | | | |
| Amtmann | | | | | | | | | | |
| Oberinspektor | | | | | | | | | | |
| Inspektor | | | | | | | | | | |
| Mittlerer Dienst | | | | | | | | | | |
| Amtsinspektor | | | | | | | | | | |
| Hauptsekretär | | | | | | | | | | |
| Obersekretär | | | | | | | | | | |
| Sekretär | | | | | | | | | | |
| Insgesamt | | 1,00 | | | | | 1,00 | 1,00 | | |
| II. Sondervermögen mit Sonderrechnungen | | | | | | | | | | |
| | | | | | | | | | | |
| Insgesamt (A) | | 1,00 | | | | | 1,00 | 1,00 | | |

Leistungsprämien

Für Beamte werden gemäß § 76 LBesG Leistungsprämien ausgezahlt.

Probezeit in einem Amt mit leitender Funktion

Gemäß § 8 Landesbeamtengesetz können Ämter mit leitender Funktion auf Probe übertragen werden. Der Gemeinderat hat am 16. November 2016 beschlossen, alle Ämter der Besoldungsgruppe A 14 als „Ämter mit leitender Funktion“ auszuweisen und damit für die Übertragung auf Probe bestimmt. Dies betrifft derzeit den Leiter des Amtes für Gemeindefinanzen und den Leiter des Amtes für Gemeindeentwicklung und Bauwesen.

Teil B: Beschäftigte

| | Entgelt- gruppe | Zahl der Stellen | | | | | Nachrichtlich | | Vermerke, Erläuterungen | |
|---|--------------------|------------------|---------------|-------------------|----------------------|------------------|-----------------------------|--|----------------------------|--|
| | | Insge- samt | Darunter | | | | Zahl der Stellen 2023 | Zahl der tatsächlich besetzten Stellen am 30.06.2023 | | |
| | | | mit Zulage | ausge- sondert | Sonder- schlüssel | Leer- stellen | | | | |
| 1 | 2 | 3 | 4 | 5 | 6 | 7 | 8 | 9 | 10 | |
| TVöD Sozial- und Erziehungsdienst | S 16 | | | | | | | | | |
| | S 15 | | | | | | | | | |
| | S 13 | | | | | | | | | |
| | S 11 | | | | | | | | | |
| | S 9 | | | | | | | | | |
| | S 8a | | | | | | | | | |
| | S 4 | | | | | | | | | |
| | S 3 | | | | | | | | | |
| | S 2 | | | | | | | | | |
| | TVöD | 12 | | | | | | | | |
| | | 11 | | | | | | | | |
| | | 10 | | | | | | | | |
| | | 9 | | | | | | | | |
| | | 8 | | | | | | | | |
| | | 7 | | | | | | | | |
| | | 6 | | | | | | | | |
| 5 | | | | | | | | | | |
| 4 | | | | | | | | | | |
| 3 | | | | | | | | | | |
| 2 | | 0,07 | | | | | 0,07 | 0,07 | TvöD 2 Ü | |
| 1 | | | | | | | | | | |
| Insgesamt (B) | | 0,07 | | | | | 0,07 | 0,07 | | |
| Beschäftigte insgesamt (A+B) | | 1,07 | | | | | 1,07 | 1,07 | | |

Übersicht über den voraussichtlichen Stand der Schulden

Haushalts- und Wirtschaftspläne 2024 Stadt Markdorf

Schuldenübersicht Emil-und Maria-Lanz Stiftung

| Nr. | Kreditgeber | Laufzeit | | Laufzeit in Jahren | ursprünglicher Darlehensbetrag | Zins % | Zins- bindung bis | voraussichtlicher | voraussichtlicher | voraussichtlicher | voraussichtlicher |
|--------------------|-------------------|----------|--|-----------------------|-----------------------------------|-----------|-------------------------|-------------------------------|-------------------------------|--------------------------|------------------------------|
| | | | | | | | | Darlehensbetrag 31.12.2023 | Darlehensbetrag 31.12.2024 | Zinsbetrag 31.12.2024 | Tilgungsbetrag 31.12.2024 |
| 1 | Kreditemächtigung | | | | 700.000,00 € | 0,00 | 0,00 | - € | 700.000,00 € | 16.200,00 € | - € |
| Gesamtsumme | | | | | | | | - € | 700.000,00 € | 16.200,00 € | - € |

Haushaltsplan 2024 der Emil- und Maria-Lanz-Stiftung

Übersicht über den voraussichtlichen Stand der Schulden (einschl. Kassenkredite)

Emil- und Maria-Lanz-Stiftung



| Nr. | Bezeichnung | voraussichtlicher Stand zu Beginn des HH-Jahres - TEUR | voraussichtlicher Stand zum Ende des HH-Jahres - TEUR |
|------------|---|--|---|
| 1.1 | Anleihen | 0,0 | 0,0 |
| 1.2 | Verbindlichkeiten aus Krediten für Investitionen | 0,0 | 700,0 |
| 1.2.1 | Bund | 0,0 | 0,0 |
| 1.2.2 | Land | 0,0 | 0,0 |
| 1.2.3 | Gemeinden und Gemeindeverbände | 0,0 | 0,0 |
| 1.2.4 | Zweckverbände und dergleichen | 0,0 | 0,0 |
| 1.2.5 | Kreditinstitute | 0,0 | 700,0 |
| 1.2.6 | sonstiger Bereiche | 0,0 | 0,0 |
| 1.3 | Kassenkredite | 0,0 | 0,0 |
| 1.4 | Verbindlichkeiten aus kreditähnlichen Rechtsgeschäften | 0,0 | 0,0 |
| 1. | Voraussichtliche Gesamtschulden Kernhaushalt | 0,0 | 700,0 |
| | Nachrichtlich: | | |
| | Schulden der Sondervermögen mit Sonderrechnung (Angaben Jeweils für einzelne Sondervermögen) | | |
| 2.1 | Anleihen | 0,0 | 0,0 |
| 2.2 | Verbindlichkeiten aus Krediten für Investitionen | 0,0 | 0,0 |
| 2.3 | Kassenkredite | 0,0 | 0,0 |
| 2.4 | Verbindlichkeiten aus kreditähnlichen Rechtsgeschäften | 0,0 | 0,0 |
| 2. | Voraussichtliche Gesamtschulden Sondervermögen mit Sonderrechnung | 0,0 | 0,0 |
| | Gesamtschulden von Kernhaushalt und Sondervermögen mit Sonderrechnung | | |
| 3.1 | Anleihen | 0,0 | 0,0 |
| 3.2 | Verbindlichkeiten aus Krediten für Investitionen | 0,0 | 700,0 |
| 3.3 | Kassenkredite | 0,0 | 0,0 |
| 3.4 | Verbindlichkeiten aus kreditähnlichen Rechtsgeschäften | 0,0 | 0,0 |
| | Zwischensumme 3.1 + 3.2 + 3.3 + 3.4 | 0,0 | 700,0 |
| | abzüglich Schulden zwischen Kernhaushalt und Sondervermögen mit Sonderrechnung | 0,0 | 0,0 |
| 3. | Konsolidierte Gesamtschulden | 0,0 | 700,0 |

Bestand an inneren Darlehen

Es liegen keine inneren Darlehen mehr vor.

Übersicht über die Verpflichtungsermächtigungen

Haushaltsplan 2024 der Emil- und Maria-Lanz-Stiftung

Übersicht über die aus VE's voraussichtlich fällig werdenden Auszahlungen

Emil- und Maria-Lanz-Stiftung



| Nr. | Bezeichnung | VE im Haushaltsplan TEUR | Fällige Auszahlungen HH-Jahr 2025 TEUR | Fällige Auszahlungen HH-Jahr 2026 TEUR | Fällige Auszahlungen HH-Jahr 2027 TEUR | Fällige Auszahlungen HH-Jahr 2028 TEUR |
|-----------|--|--------------------------------|---|---|---|---|
| 1. | Jahr 2021 | 0,0 | 0,0 | 0,0 | 0,0 | 0,0 |
| 2. | Jahr 2022 | 0,0 | 0,0 | 0,0 | 0,0 | 0,0 |
| 3. | Jahr 2023 | 0,0 | 0,0 | 0,0 | 0,0 | 0,0 |
| 4. | aktuelles Jahr 2024 | 0,0 | 0,0 | 0,0 | 0,0 | 0,0 |
| 5. | Summe | 0,0 | 0,0 | 0,0 | 0,0 | 0,0 |
| 6. | Nachrichtlich: | | | | | |
| 7. | Im Finanzplan vorgesehene Kreditaufnahmen | --- | 0,0 | 0,0 | 0,0 | 0,0 |

Übersicht über den voraussichtlichen Stand der Rücklage

Übersicht über den voraussichtlichen Stand der Rücklagen

| Nr. | Bezeichnung | Voraussichtlicher Stand zu Beginn des Haushaltsjahres | Voraussichtlicher Stand zum Ende des Haushaltsjahres |
|-----|---|---|--|
| | | EUR | EUR |
| 1 | Ergebnisrücklage | | |
| 1.1 | Rücklagen aus Überschüssen des ordentlichen Ergebnisses ¹⁾ | 170.755 | 170.755 |
| 1.2 | Rücklagen aus Überschüssen des Sonderergebnisses ¹⁾ | | |
| 2 | Zweckgebundene Rücklagen | | |
| | Rücklagen gesamt | 170.755 | 170.755 |

¹⁾ Gegebenenfalls Ausweis etwaiger Davon-Positionen (§ 23 Satz 2 GemHVO).

Übersicht über den voraussichtlichen Stand der Rückstellungen

Übersicht über den voraussichtlichen Stand der Rückstellungen

Emil- und Maria-Lanz-Stiftung



| Nr. | Bezeichnung | voraussichtlicher Stand zu Beginn des HH-Jahres - TEUR |
|-----|---|---|
| 1. | Rückstellungen gemäß § 41 Abs. 1 GemHVO | 0,0 |
| 1.1 | Lohn- und Gehaltsrückstellungen | 0,0 |
| 1.2 | Unterhaltsvorschussrückstellungen | 0,0 |
| 1.3 | Stilllegungs- und Nachsorge- rückstellungen für Abfalldeponien | 0,0 |
| 1.4 | Gebührenüberschussrückstellungen | 0,0 |
| 1.5 | Altlastensanierungsrückstellungen | 0,0 |
| 1.6 | Rückstellungen für drohende Verpflich. aus Bürgschaften und Gewährleistungen | 0,0 |
| 2. | Weitere Rückstellungen gemäß § 41 Abs. 2 GemHVO | 0,0 |
| 2.1 | Sonstige Rückstellungen | 0,0 |
| | Rückstellungen gesamt | 0,0 |

Kennzahlen zur Beurteilung der finanz. Leistungsfähigkeit

Haushaltsplan 2024 der Emil- und Maria-Lanz-Stiftung

Kennzahlen zur Beurteilung der finanziellen Leistungsfähigkeit

Emil- und Maria-Lanz-Stiftung



| Nr. | Bezeichnung | Ergebnis 2022 | Planung 2023 | Planung 2024 | Planung 2025 | Planung 2026 | Planung 2027 |
|-----------|--|---------------|--------------|--------------|--------------|--------------|--------------|
| | ERTRAGSLAGE | | | | | | |
| 1 | ordentliches Ergebnis | | | | | | |
| | absoluter Betrag in € | 83.651,57 | 15.000 | 0 | 41.000 | 64.000 | 69.000 |
| | Betrag je Einwohner in €/EW | 5,88 | 0 | 0 | 0 | 0 | 0 |
| | Aufwandsdeckungsgrad in % | 129,79 | 104 | 100 | 112 | 119 | 120 |
| | 1.1 Steuerkraft - netto - | | | | | | |
| | absoluter Betrag in € | 0,00 | 0 | 0 | 0 | 0 | 0 |
| | Betrag je Einwohner in €/EW | 0,00 | 0 | 0 | 0 | 0 | 0 |
| | Anteil an ordentl. Aufwendungen in % | 0,00 | 0 | 0 | 0 | 0 | 0 |
| | 1.2 Betriebsergebnis - netto - | | | | | | |
| | absoluter Betrag in € | 83.651,57 | 15.000 | 0 | 41.000 | 64.000 | 69.000 |
| | Betrag je Einwohner in €/EW | -5,88 | 0 | 0 | 0 | 0 | 0 |
| | Anteil an ordentl. Aufwendungen in % | -29,79 | -4 | 0 | -12 | -19 | -20 |
| 2 | Sonderergebnis | | | | | | |
| | absoluter Betrag in € | 0,00 | 0 | 0 | 0 | 0 | 0 |
| 3 | Gesamtergebnis | | | | | | |
| | absoluter Betrag in € | 83.651,57 | 15.000 | 0 | 41.000 | 64.000 | 69.000 |
| | FINANZLAGE | | | | | | |
| 4 | Zahlungsmittelüberschuss der Ergebnisrechnung | | | | | | |
| | absoluter Betrag in € | 117.202,81 | 69.780 | 57.900 | 98.900 | 121.900 | 126.900 |
| | Betrag je Einwohner in €/EW | 8,24 | 0 | 0 | 0 | 0 | 0 |
| 5 | Mindestzahlungsmittelüberschuss | | | | | | |
| | absoluter Betrag in € | 115.319,47 | 0 | 0 | 33.500 | 35.000 | 36.000 |
| 6 | Nettoinvestitionsfinanzierungsmittel | | | | | | |
| | absoluter Betrag in € | 1.883,34 | 69.780 | 57.900 | 65.400 | 86.900 | 90.900 |
| | Betrag je Einwohner in €/EW | 0,13 | 0 | 0 | 0 | 0 | 0 |
| 7 | Soll-Liquiditätsreserve (§22 Abs. 2 GemHVO) | | | | | | |
| | absoluter Betrag in € | 2.136,86 | 4.653,8 | 4.955,66 | 5.320,8 | 5.146,14 | 5.018,66 |
| 8 | voraussichtliche liquide Eigenmittel zum Jahresende | | | | | | |
| | absoluter Betrag in € | 193.407,94 | 245.103 | 301.003 | 364.400 | 449.300 | 538.200 |
| | KAPITALLAGE | | | | | | |
| 9 | Eigenkapital | | | | | | |
| | absoluter Betrag in € | 2.099.059,73 | --- | --- | --- | --- | --- |
| | 9.1 Basiskapital | | | | | | |
| | absoluter Betrag in € | 1.928.305,18 | --- | --- | --- | --- | --- |
| | 9.2 Eigenkapitalquote | | | | | | |
| | Verhältnis Eigenkap. zu Bilanzsumme in % | 53,07 | --- | --- | --- | --- | --- |
| | 9.3 Fremdkapitalquote | | | | | | |
| | Verhältnis Fremdkapital zu Bilanzsumme in % | 46,93 | --- | --- | --- | --- | --- |
| 10 | Anlagendeckung | | | | | | |
| | Verhältnis langfr. Kapital zu langfr. Vermögen in % | 102,48 | --- | --- | --- | --- | --- |
| 11 | Verschuldung | | | | | | |
| | absoluter Betrag in € | 0,00 | --- | --- | --- | --- | --- |
| | Betrag je Einwohner in €/EW | 0,00 | --- | --- | --- | --- | --- |
| | 11.1 Nettoneuverschuldung | | | | | | |
| | absoluter Betrag in € | -115.319,47 | 0 | 700.000 | -33.500 | -35.000 | -36.000 |