

Stadt Markdorf

**Jahresabschluss und Rechenschafts-  
bericht**

2022







# Inhaltsverzeichnis

---

I. Feststellung des Jahresergebnisses.....	3
II. Grundlagen .....	6
Bevölkerungsentwicklung, Altersstruktur.....	14
Wirtschaft und Arbeitsmarkt .....	17
Vermögens- und Schuldenlage .....	20
Erläuterungen der Bilanz.....	21
1 Erläuterung der A K T I V A .....	21
2 Erläuterung der P A S S I V A.....	32
III. Anhang .....	38
1 Bilanzierungs- und Bewertungsmethoden.....	38
1.1 Abweichung von Bilanzierungs- und Bewertungsmethoden samt Begründung.....	40
1.2 Übersicht über die Vorbelastungen künftiger Haushaltsjahre und Haftungsverhältnisse gem. § 42 GemHVO .....	40
1.3 Einbeziehung von Zinsen für Fremdkapital in die Herstellungskosten.....	40
1.4 Entwicklung der Liquidität im Haushaltsjahr .....	40
1.5 Übersicht über die in das folgende Jahr übertragenen Ausgaben- und Einnahmenermächtigungen und Kreditermächtigungen .....	41
1.6 Übersicht über die in Anspruch genommenen Verpflichtungsermächtigungen .....	41
1.7 Anteil an den Pensionsrückstellungen beim KVBW .....	41
1.8 Vermögensübersicht.....	41
1.9 Forderungsübersicht.....	43
1.10 Schuldenübersicht .....	43
2 Bilanzberichtigung .....	43
3 Stand der Rücklagen.....	44
4 Sonstige Angaben .....	45
4.1 Übersicht über die angewandten Bilanzierungswahlrechte.....	45
IV. Rechenschaftsbericht .....	47
Rechenschaftsbericht 2022.....	47
1 Haushaltsplanung und Entwicklung der Finanzwirtschaft im Haushaltsjahr 2022 .....	47
2 Erläuterungen der Gesamtergebnisrechnung .....	48
3 Erläuterungen der Gesamtfinanzrechnung.....	65
V. Planabweichungen über 20.000 €.....	68
VI. Weitere Anlagen – Gesamtrechnung, einzelne Teilergebnis- und Teilfinanzrechnungen .....	76



VII. Ausblick Haushaltsjahr 2023 ff. ....	76
1 Kennzahlen.....	76
1.1 Kennzahlen zur Ertrags- und Aufwandslage sowie zum Haushaltsergebnis .....	76
1.2 Kennzahlen zur Bilanz .....	91
2 Prognosebericht - Risiken und Chancen.....	96
2.1 Entwicklung von Jahresergebnis und Eigenkapital .....	96
2.2 Entwicklung der Verschuldung .....	98
VIII. Bewertung der Abschlussrechnungen sowie erwartende positive Entwicklungen und mögliche Risiken.....	100
Weitere Kennzahlen zum Gesamthaushalt.....	101
Eigenkapitalquote .....	101
Fremdkapitalquote .....	101
IX. Ziele und Strategien.....	102
X. Fazit/Entwicklung der Finanzen.....	103
XI. Anlagen.....	104



## I. Feststellung des Jahresergebnisses

Auf Grund von § 95b der Gemeindeordnung für Baden-Württemberg stellt der Gemeinderat am 19.12.2023 den Jahresabschluss für das Jahr 2022 mit folgenden Werten fest:

	2022
<b>1 Ergebnisrechnung</b>	
1.1 Ordentliche Erträge	37.833.916,44
1.2 Ordentliche Aufwendungen	38.224.398,35
<b>1.3 Ordentliches Ergebnis</b>	<b>-390.481,91</b>
1.4 Außerordentliche Erträge	514.220,41
1.5 Außerordentliche Aufwendungen	50.024,15
<b>1.6 Sonderergebnis</b>	<b>464.196,26</b>
<b>1.7 Gesamtergebnis</b>	<b>73.714,35</b>
<b>2 Finanzrechnung</b>	
2.1 Einzahlungen aus laufender Verwaltungstätigkeit	35.426.117,09
2.2 Auszahlungen aus laufender Verwaltungstätigkeit	35.968.487,29
<b>2.3 Zahlungsmittelüberschuss/-bedarf des Ergebnishaushalts</b>	<b>-542.370,20</b>
2.4 Einzahlungen aus Investitionstätigkeit	4.117.013,48
2.5 Auszahlungen aus Investitionstätigkeit	14.489.560,53
<b>2.6 Finanzierungsmittelüberschuss/-bedarf aus Investitionstätigkeit</b>	<b>-10.372.547,05</b>
<b>2.7 Finanzierungsmittelüberschuss/-bedarf</b>	<b>-10.914.917,25</b>
2.8 Einzahlungen aus Aufnahme von Krediten und wirtschaftlich vergleichbaren Vorgängen für Investitionen	0,00
2.9 Auszahlungen aus Aufnahme von Krediten und wirtschaftlich vergleichbaren Vorgängen für Investitionen	326.196,43
<b>2.10 Finanzierungsmittelüberschuss/-bedarf aus Finanzierungstätigkeit</b>	<b>-326.196,43</b>
<b>2.11 Änderung Finanzierungsmittelbestand (ohne Liquiditätskredite)</b>	<b>-11.241.113,68</b>
2.12 Zahlungsmittelüberschuss/-bedarf aus haushaltsunwirksamen Einzahlungen und Auszahlungen	-471.297,44
<b>2.13 Anfangsbestand an Zahlungsmitteln</b>	<b>13.828.788,76</b>
<b>2.14 Veränderung des Bestands an Zahlungsmitteln (Saldo aus 2.11 und 2.12)</b>	<b>-11.712.411,12</b>
<b>2.15 Endbestand an Zahlungsmitteln am Ende des Haushaltsjahres (Saldo aus 2.13 und 2.14)</b>	<b>2.116.377,64</b>
<b>3 Bilanz</b>	
3.1 Immaterielles Vermögen	63.103,14
3.2 Sachvermögen	95.861.811,84
3.3 Finanzvermögen	17.115.171,10
3.4 Abgrenzungsposten	6.892.756,63



Jahresabschluss und Rechenschaftsbericht 2022  
Stadt Markdorf

---

	2022	
3.5	Nettoposition	0,00
<b>3.6</b>	<b>Gesamtbetrag auf der Aktivseite (Summe aus 3.1 bis 3.5)</b>	<b>119.932.842,71</b>
3.7	Basiskapital	56.833.820,13
3.8	Rücklagen	5.985.283,39
3.9	Fehlbeträge des ordentlichen Ergebnisses	0,00
3.10	Sonderposten	20.439.153,09
3.11	Rückstellungen	28.249.634,77
3.12	Verbindlichkeiten	6.915.582,17
3.13	Passive Rechnungsabgrenzungsposten	1.509.369,16
<b>3.14</b>	<b>Gesamtbetrag auf der Passivseite (Summe aus 3.7 bis 3.13)</b>	<b>119.932.842,71</b>



Jahresabschluss und Rechenschaftsbericht 2022  
Stadt Markdorf

**Feststellung, Aufgliederung und Verwendung des Jahresergebnisses**

Stufen der Ergebnisverwendung und des Haushaltsausgleichs	Ergebnis des Haushaltsjahres		vorgetragene Fehlbeträge des ordentlichen Ergebnisses aus dem			Rücklagen aus Überschüssen des		Basis- kapital	
	Sonder- ergebnis	Ordentliches Ergebnis	Vorjahr	zweitvoran- gegangenen Jahr	drittvoran- gegangenen Jahr	ordentlichen Ergebnisses	Sonder- ergebnisses		
	EUR								
	1	2	3	4	5	6	7		8
1	Ergebnis des Haushaltsjahres bzw. Anfangsbestände	464.196,26	-390.481,91				4.052.592,93	1.858.976,11	56.833.820,13
2	Abdeckung vorgetragener Fehlbeträge aus dem ordentlichen Ergebnis		0,00	0,00	0,00	0,00			
3	Zuführung eines Überschusses des ordentlichen Ergebnisses zur Rücklage aus Überschüssen des ordentlichen Ergebnisses		0,00				0,00		
4	Verrechnung eines Fehlbetragsanteils des ordentlichen Ergebnisses auf das Basiskapital nach Art. 13 Abs. 6 des Gesetzes zur Reform des Gemeindehaushaltsrechts								0,00
5	Ausgleich eines Fehlbetrags des ordentlichen Ergebnisses durch Entnahme aus der Rücklage aus Überschüssen des ordentlichen Ergebnisses		390.481,91				-390.481,91		
6	Ausgleich eines Fehlbetrags des ordentlichen Ergebnisses durch einen Überschuss des Sonderergebnisses	0,00	0,00						
7	Zuführung eines Überschusses des Sonderergebnisses zur Rücklage aus Überschüssen des Sonderergebnisses	-464.196,26						464.196,26	
8	Ausgleich eines Fehlbetrags des Sonderergebnisses durch Entnahme aus der Rücklage aus Überschüssen des Sonderergebnisses	0,00						0,00	
9	Ausgleich eines Fehlbetrags des ordentlichen Ergebnisses durch Entnahme aus der Rücklage aus Überschüssen des Sonderergebnisses		0,00					0,00	
10	Vorträge nicht gedeckter Fehlbeträge des ordentlichen Ergebnisses des Haushaltsjahres sowie aus Vorjahren in das Folgejahr		0,00	0,00	0,00				
11	Verrechnung eines aus dem drittvorangegangenen Jahr vorgetragenen Fehlbetrags mit dem Basiskapital					0,00			0,00
12	Verrechnung eines Fehlbetrags des Sonderergebnisses mit dem Basiskapital	0,00							0,00
13	vorläufige Endbestände						3.662.111,02	2.323.172,37	56.833.820,13
14	Umbuchung aus den Ergebnisrücklagen in das Basiskapital nach § 23 Satz 4 GemHVO								0,00
15	Nachrichtlich: Veränderung des Basiskapitals auf Grund von Berichtigungen der Eröffnungsbilanz								0,00
16	Endbestände des Basiskapitals, der Ergebnisrücklagen und des Fehlbetragsvortrags		0,00	0,00	0,00		3.662.111,02	2.323.172,37	56.833.820,13



Soweit noch nicht geschehen werden über- und außerplanmäßige Aufwendungen und Auszahlungen genehmigt. Gleichzeitig wird den nach § 84 Abs. 2 GemO zulässigen überplanmäßigen Investitionsausgaben zugestimmt. Der Beschluss über die Feststellung des Jahresabschlusses ist der Rechtsaufsichtsbehörde unverzüglich anzuzeigen und ortsüblich bekannt zu geben. Der Jahresabschluss 2022 wird gem. § 95 Abs. 3 GemO öffentlich bekannt gemacht und an sieben Tagen öffentlich ausgelegt.

Markdorf, 19.12.2023

gez. G. Riedmann  
Georg Riedmann

Bürgermeister

gez. M. Lissner  
Michael Lissner

Fachbediensteter für das Finanzwesen

## II. Grundlagen

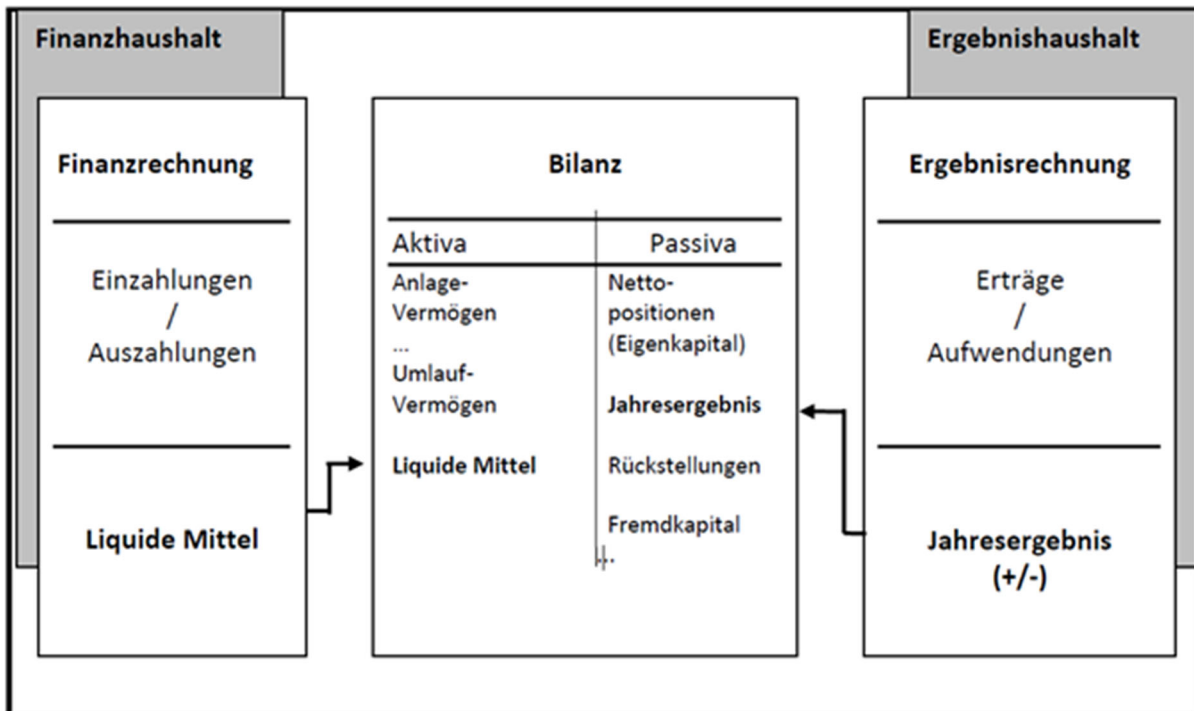
Der Jahresabschluss ist nach §§ 95 und 95b GemO innerhalb von sechs Monaten nach Ende des Haushaltsjahres aufzustellen und vom Bürgermeister unter Angabe des Datums zu unterzeichnen. Der Jahresabschluss ist vom Gemeinderat innerhalb eines Jahres nach Ende des Haushaltsjahres festzustellen. Der Beschluss über die Feststellung des Jahresabschlusses ist der Rechtsaufsichtsbehörde sowie der Prüfungsbehörde unverzüglich mitzuteilen und ortsüblich bekannt zu geben. Gleichzeitig ist der Jahresabschluss mit dem Rechenschaftsbericht an sieben Tagen öffentlich auszulegen; in der Bekanntgabe ist auf die Auslegung hinzuweisen. Der Jahresabschluss ist nach den Grundsätzen ordnungsgemäßer Buchführung unter Berücksichtigung der besonderen gemeindehaushaltsrechtlichen Bestimmungen aufzustellen und muss klar und übersichtlich sein. Er hat sämtliche Vermögensgegenstände, Schulden, Rückstellungen, Rechnungsabgrenzungsposten, Erträge, Aufwendungen, Einzahlungen und Auszahlungen zu enthalten und muss die Vermögens-, Ertrags- und Finanzlage der Gemeinde darstellen.

Der Jahresabschluss besteht aus der

- Ergebnisrechnung
- Finanzrechnung
- Vermögensrechnung (Bilanz)

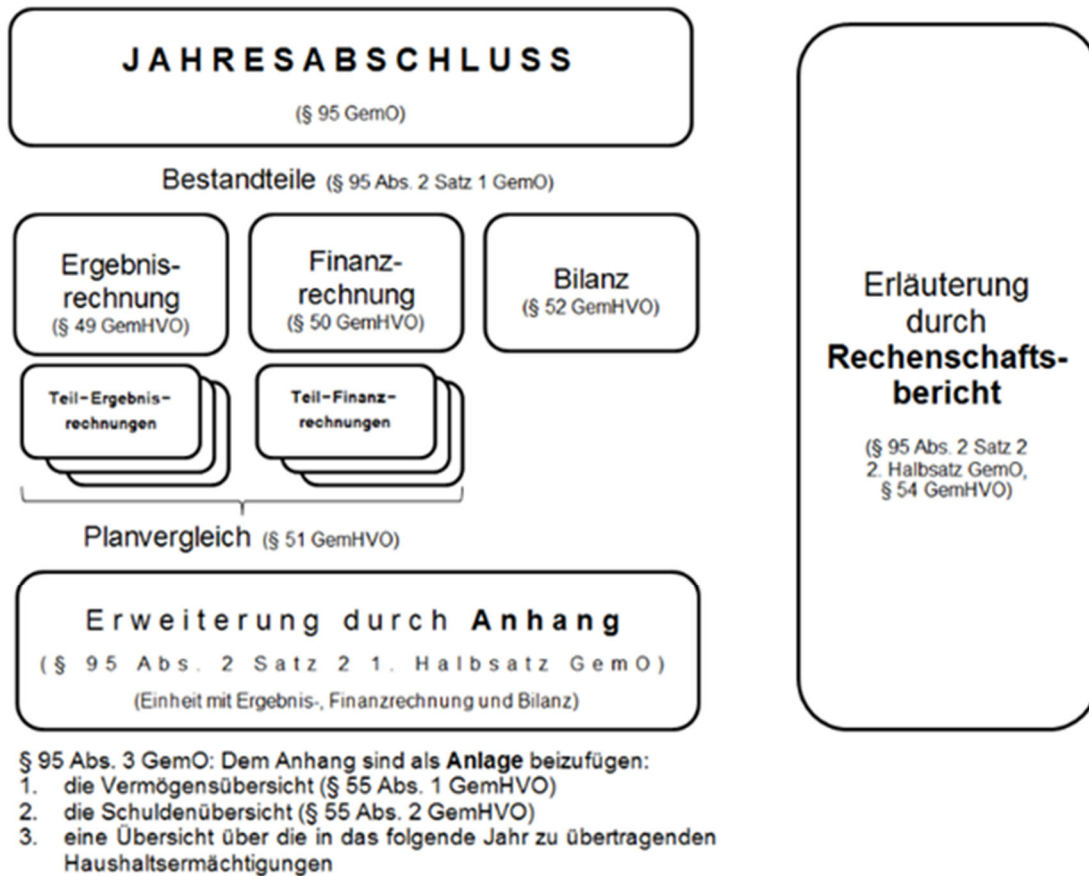
Die rechtliche Struktur des Jahresabschlusses und deren Zusammenhänge sind in folgenden Schaubildern dargestellt:





Der Jahresabschluss ist um einen Anhang zu erweitern und durch einen Rechenschaftsbericht zu erläutern. Dem Anhang sind als Anlagen beizufügen

1. die Vermögensübersicht,
2. die Schuldenübersicht und
3. eine Übersicht über die in das folgende Jahr zu übertragenden Haushaltsermächtigungen.



Der **Anhang** ist Teil des Jahresabschlusses (§ 95 Abs. 2 GemO) und dient der Erläuterung der Ergebnis- und Finanzrechnung sowie der Bilanz. Im Anhang sind insbesondere anzugeben: Die auf die Posten der Ergebnisrechnung und der Bilanz angewandten Bilanzierungs- und Bewertungsmethoden sowie Abweichungen hiervon, Angaben über die Einbeziehung von Zinsen für Fremdkapital in die Herstellungskosten, die in das folgende Haushaltsjahr übertragenen Haushaltsermächtigungen, der auf die Gemeinde entfallende Anteil an den beim Kommunalen Versorgungsverband Baden-Württemberg (KVBW) gebildeten Pensionsrückstellungen, die Vorbelastungen künftiger Haushaltsjahre (Bürgschaften, Gewährleistungen, eingegangene Verpflichtungen und die in Anspruch genommenen Verpflichtungsermächtigungen) sowie Angaben über den Bürgermeister und die Mitglieder des Gemeinderats, § 53 Abs. 2 GemHVO.

Der Jahresabschluss wird durch den von der Verwaltung zu erstattenden Rechenschaftsbericht erläutert, insbesondere hinsichtlich der wichtigsten Ergebnisse der Jahresabschluss und erheblicher Abweichungen von den Haushaltsansätzen. Der Rechenschaftsbericht hat ferner einen Überblick über die Haushaltswirtschaft im abgelaufenen Jahr zu geben. Der Rechenschaftsbericht soll insbesondere auch die Ziele und Strategien der Stadt darstellen, Angaben über den Stand der kommunalen Aufgabenerfüllung tätigen, Vorgänge von besonderer Bedeutung, die nach dem Schluss des Haushaltsjahres eingetreten sind erläutern, zu erwartende positive Entwicklungen und mögliche Risiken von besonderer Bedeutung darstellen, die Entwicklung und Deckung der Fehlbeträge und die Entwicklung der verbindlich vorgegebenen Kennzahlen aufzeigen. Dabei werden die wichtigsten Ergebnisse des Jahresabschlusses und erhebliche Abweichungen der Jahresergebnisse gegenüber der Planung erläutert und



bewertet (§ 54 GemHVO).

Der Haushaltsplan der Stadt Markdorf ist in sieben Teilhaushalte (THH) gegliedert:

Teilhaushalt 1	Innere Verwaltung
Teilhaushalt 2	Sicherheit und Ordnung
Teilhaushalt 3	Schulen
Teilhaushalt 4	Sport, Kultur, Soziales und Kinderbetreuungseinrichtungen
Teilhaushalt 5	Bauen und Umwelt
Teilhaushalt 6	Wirtschaft und Tourismus
Teilhaushalt 7	Allgemeine Finanzwirtschaft

### Haushaltsstruktur

Der Haushalt der Stadt Markdorf ist produktorientiert nach dem verbindlich geltenden Produktplan für Baden-Württemberg gegliedert. Neben 7 Teilhaushalten erfolgt die weitere Aufgliederung in Produktbereiche, Produktgruppen und Produkte bzw. Kostenstellen. Beispielhaft ist die Haushaltsstruktur folgend an einem Beispiel dargestellt.

<b>Teilhaushalt 1 – Innere Verwaltung</b>			
<b>Produktgruppe</b>	<b>Produkt</b>		<b>Kostenstelle</b>
11.10	11100000 Steuerung		111000 Gemeindeorgane 111001 Ortsverwaltungen
11.11	11110000 Organisation und Dokumentation kommunaler Willensbildung		112100 Hauptverwaltung
11.14	11140300 Personalrat		111401
11.20	11200000 Organisation und EDV		112000 Datenverarbeitung
11.21	11210000 Personalwesen		112100 Hauptverwaltung
11.21	11210300 Ausbildung		112101 Auszubildende
11.22	11220000 Finanzverwaltung, Kasse		112200 Finanzverwaltung 112201 Stadtkasse
11.24	11240000 Gebäudemanagement, techn. Immobilienmanagement		112400 Hochbau
11.24	11248000 Gebäudemanagement EML-Stiftung		112480 Emil-und-Maria-Lanz-Stiftung 1124XX div. Gebäude
11.24	11240300 Gebäudemanagement		112401 Liegenschaftsverwaltung/Allg. Grundvermögen 112401 Allgemeines Grundvermögen 112404 Rathaus



			112405	Bischofsschloss
			112408	Vereinshaus Marktstraße
			1124XX	div. Gebäude
11.25	11250000	Bauhof- und Gärtnerei- leistungen/Grünanla- gen, Werkstätten und Fahrzeuge	112500	Stadtgärtnerei
			1125XX	div. Fahrzeuge
			112501	Bauhof
			1125XX	div. Fahrzeuge
11.26	11260000	Zentrale Dienstleistun- gen	112600	Gesamtverwaltung
11.30	11300000	Presse- und Öffentlich- keitsarbeit	113000	Öffentlichkeitsarbeit
11.33	11330000	Grundstücksmanage- ment	113300	Grundstücksmanagement
			113300	Grundstücksmanagement (Umlegung)

### Ergebnisrechnung

Die Ergebnisrechnung erfasst alle realisierten Aufwendungen und Erträge innerhalb der Rechnungsperiode. Wie oben bereits dargestellt, ist die Ergebnisrechnung ein Teil des Drei-Komponenten-Modells. Die Ergebnisrechnung ist mit einer Gewinn- und Verlustrechnung eines kaufmännisch geführten Unternehmens vergleichbar. Zusätzlich zur Gesamtergebnisrechnung sind im Jahresabschluss auch Teilergebnisrechnungen (einzelne Teilhaushalte, Produktbereiche, Produktgruppen und Produkte) abgebildet. Die Gliederung der Ergebnisrechnung entspricht der des Ergebnishaushaltsplans.

### Ordentliches Ergebnis

Der Saldo aus ordentlichen Aufwendungen und ordentlichen Erträgen ergibt das ordentliche Ergebnis eines Rechnungsjahres. Es stellt den Erfolg der Verwaltungstätigkeit im entsprechenden Rechnungsjahr dar. Zur Beurteilung der Generationengerechtigkeit ist der Ausgleich des ordentlichen Ergebnisses eine Kenngröße von großer Bedeutung. Ist das ordentliche Ergebnis über einen mehrjährigen Zeitraum negativ, ist davon auszugehen, dass keine generationengerechte Haushaltspolitik betrieben wurde. Im Gegensatz hierzu kann bei einem ausgeglichenen ordentlichen Ergebnis von einer generationengerechten Haushaltspolitik ausgegangen werden.

### Sonderergebnis

Um außerordentliche Vorgänge deutlich von laufender Verwaltungstätigkeit unterscheiden zu können, wird neben dem ordentlichen Ergebnis auch ein Sonderergebnis (außerordentliches Ergebnis) ausgewiesen. Der Saldo von außerordentlichen Erträgen und außerordentlichen Aufwendungen ergibt das außerordentliche Ergebnis in der doppischen Ergebnisrechnung. Es wird auch als Sonderergebnis bezeichnet. Das außerordentliche Ergebnis bildet den Erfolg aller außergewöhnlichen Geschäfts- bzw. Verwaltungstätigkeiten ab.

### Finanzrechnung

Die Finanzrechnung erfasst die realisierten Zahlungsströme innerhalb eines Rechnungsjahres. Diese umfassen alle tatsächlich eingegangenen Einzahlungen und geleistete Auszahlungen. Wie oben bereits dargestellt, ist die Finanzrechnung ebenso ein Teil des Drei-Komponenten-Modells. Der in der Finanzrechnung ausgewiesene positive bzw. negative Saldo aus Einzahlungen und Auszahlungen entspricht



der Änderung der Bilanzposition „Liquide Mittel“. Zusätzlich zur Gesamtfinanzzrechnung sind im Jahresabschluss auch Teilfinanzrechnungen (einzelne Teilhaushalte) abgebildet. Die Gliederung der Finanzrechnung entspricht der des Finanzhaushalts. Es ist jedoch darauf hinzuweisen, dass aufgrund der ressourcenverbrauchsorientierten Konzeption der Ausgleich der Finanzrechnung sekundären Charakter hat. Die Finanzrechnung dient vielmehr der Liquiditätssicherung der Gemeinden. Ein wesentliches Augenmerk liegt in der Darstellung der Investitions- und Finanzierungstätigkeit.

### **Bilanz**

In der Bilanz werden, wie im kaufmännischen Rechnungswesen, das Vermögen und das Kapital der Gemeinde gegenübergestellt und jährlich entsprechend den Veränderungen fortgeschrieben. Sie stellt die Mittelverwendung (Aktiva) und die Mittelherkunft (Passiva) gegenüber. Die Aktivseite der kommunalen Bilanz dokumentiert die Kapitalverwendung und beantwortet die Frage, wie die Mittel eingesetzt wurden. Die Passivseite gibt Auskunft über die Mittelherkunft und beantwortet die Frage, wie das Vermögen finanziert wird. Die Bilanz gilt als tragende Säule des Drei-Komponenten-Modells. Sie sorgt dafür, dass die drei Bausteine systematisch miteinander verbunden werden.

Produktbereiche, Produktgruppen, Produkte

Der kommunale Produkthaushalt gliedert sich in Produktbereiche, Produktgruppen und Produkte. Die Produktbereiche bilden in der Produkthierarchie die oberste Ebene. Die Produktbereiche fasst mehrere Produktgruppen zusammen. Die unterste Gliederungsebene bilden die Produkte. Ein oder mehrere Produktbereiche werden in einem Teilhaushalt jeweils zusammengefasst.

### **Mit Kassen- und Rechnungswesen beauftragte Bedienstete**

Im Haushaltsjahr 2022 waren folgende Mitarbeiter der Stadt Markdorf für die Finanzverwaltung und Gemeindekasse verantwortlich:

Fachbediensteter für das Finanzwesen: Michael Lissner

Stellvertreter: Jörg Wiggerhauser

Kassenverwalterin: Sandra Zipfel

Stellvertreterin: Irene Sträßle

### **Haushaltssatzung**

Die Haushaltssatzung 2022 wurde am 21. Dezember 2021 vom Gemeinderat beschlossen. Eine Nachtragssatzung wurde nicht beschlossen. Der Gemeinderat wurde mehrfach in öffentlicher Sitzung über den Stand des Haushaltsvollzugs unterrichtet.

### **Prüfungen**

Im Rahmen der örtlichen Prüfung wurde am 20.01.2022 eine unvermutete Kassenprüfung der Gemeindekasse, Handkassen separat, durchgeführt. Im Jahr 2019 fand die letzte überörtliche Prüfung des Haushalts-, Kassen- und Rechnungsführung für die Jahre 2012-2017 durch die Gemeindeprüfungsanstalt statt.

### **Bankverbindungen**

Sparkasse Bodensee

Volksbank Überlingen

Postbank



### **Einsatz von technischen Hilfsmitteln**

Das Finanzwesen inkl. der Anlagebuchhaltung der Stadt Markdorf wird seit 2015 mit den Programmen der Firma INFOMA durchgeführt. Hier liegt eine entsprechende Zulassung für das öffentliche Finanzwesen in Baden-Württemberg vor.

### **Beteiligungen und Mitgliedschaften in Verbänden**

#### Privatrechtliche Beteiligungen

Volksbank Überlingen eG  
Baugenossenschaft Familienheim Bodensee eG  
Holzverwertungsgenossenschaft Oberschwaben eG

#### Sonstige Beteiligungen

Badischer Gemeinde-Versicherungs-Verband (BGV)  
Regionales Rechenzentrum Reutlingen/Ulm (ITEOS, ab dem 01.07.2020 Komm.ONE)  
Komm.Pakt.Net  
ReKo GmbH

#### Verbände (nachrichtlich)

Gemeindeverwaltungsverband Markdorf  
Abwasserverband Lipbach-Bodensee  
Abwasserzweckverband Obere Seefelder Aach

#### Eigenbetriebe

Gemeindewerke Markdorf  
Abwasserbeseitigung Markdorf  
Wohnungs- Grundstücksverkehr Markdorf (seit 01.01.2022)

### ***Volksbank Überlingen eG***

Die Mitgliedschaft der Stadt an der Volksbank Überlingen eG ist beschränkt auf Geschäftsanteile im Wert von insgesamt 300,00 €. Mit der Beteiligung wurde lediglich die bankrechtliche Voraussetzung geschaffen, um entsprechende Geschäftsbeziehungen aufnehmen zu können. Eine Beteiligung im gemeinwirtschaftlichen Sinne mit dem Ziel, zur Aufgabenerfüllung Einfluss auf die Betriebsführung zu nehmen, liegt nicht vor. Gemeinwirtschaftsrechtlich handelt es sich um eine Geldanlage (siehe Bilanzposition Aktiva 1.3.4).

### ***Baugenossenschaft Familienheim Bodensee eG***

Mit Geschäftsanteilen im Wert von 8.000 EUR ist die Stadt Markdorf an der Baugenossenschaft Familienheim Bodensee eG beteiligt. Gegründet wurde die Genossenschaft im Jahr 1950 mit dem Namen „Neue Heimat“ in Radolfzell mit dem Ziel, der damaligen Wohnungsnot durch den Bau von günstigen Immobilien entgegen zu wirken. Seit 1990 führt die Genossenschaft den derzeitigen Namen und konnte durch eine Gesetzesänderung die Geschäfte auf die gesamten Bereiche des Immobilienmarktes ausweiten. Durch mehrere Fusionen erstreckt sich das Geschäftsgebiet der Genossenschaft nun auf die gesamte westliche Bodenseeregion mit über 1.400 Wohn- und Gewerbeeinheiten sowie über 700 Garagen/Stellplätzen im Eigenbestand.



### **Holzverwertungsgenossenschaft Oberschwaben eG**

Seit dem 20.11.2000 ist die Stadt Markdorf mit 25 Geschäftsanteilen im Wert von 255,75 EUR an der Holzverwertungsgenossenschaft Oberschwaben eG beteiligt. Durch Umstrukturierungen der Genossenschaft sowie damit zusammenhängender Vorgaben des Förderrechts, kann die Genossenschaft auf absehbare Zeit der Stadt Markdorf als Mitglied keine Leistungen anbieten. Aus diesem Grund, sowie aufgrund der Tatsache, dass die Vermarktung des Holzes aus dem Stadtwald eigenverantwortlich erfolgt wurde entschieden, die Geschäftsanteile zum 30.06.24 zu kündigen.

### **Badischer Gemeinde-Versicherungs-Verband (BGV)**

Der 1923 gegründete Badische Gemeinde-Versicherungs-Verband (BGV) ist eine Körperschaft des öffentlichen Rechts und ist als Spezialversicherer für Kommunen Marktführer in Baden. Das Unternehmen beschäftigt über 770 Mitarbeiter. Mit einem Beitragsvolumen von über 396 Mio. Euro und mehr als 1,7 Mio. Verträgen zählt der BGV zu den größten Versicherern in Baden.

Die Stadt besitzt zum 31.12.2022 Anteile im Wert von 1.900,00 €, was einem Anteil am Stammkapital von 0,236% entspricht. Der BGV hat derzeit 694 kommunale Mitglieder.

### **Zweckverband Kommunale Informationsverarbeitung Reutlingen-Ulm (ITEOS, seit dem 01.07.2020 Komm.ONE)**

Durch den Zusammenschluss der Zweckverbände KIRU, KDRS und KIVBF mit der Datenzentrale Baden-Württemberg ist zum 01.07.2018 ein gemeinsames, IT-Unternehmen ITEOS (später: Komm.ONE) in der Form einer Anstalt des öffentlichen Rechts (AöR) entstanden. Träger der Komm.ONE sind die Kommunen mit 88 Prozent und das Land Baden-Württemberg mit 12 Prozent. An sieben Standorten in Baden-Württemberg beschäftigt die Komm.ONE insgesamt rund 1.600 Mitarbeiterinnen und Mitarbeiter. Die Beteiligung der Stadt Markdorf am Zweckverband erfolgt nach dem GKZ. Der Zweckverband wird nach den für Eigenbetriebe geltenden Vorschriften geführt.

### **Komm.Pakt.Net**

Komm.Pakt.Net ist eine selbständige gemeinsame Kommunalanstalt des öffentlichen Rechts (KAöR). Mit einer betreuten Gesamtfläche von mehr als 10.000 km<sup>2</sup> und annähernd zwei Millionen Einwohnern ist Komm.Pakt.Net der größte Verbund zum kommunalen Breitbandausbau in Europa. Ziel des kommunalen Zusammenschlusses ist es, im Verbundgebiet jeden Privathaushalt, jeden Gewerbebetrieb und alle kommunalen Einrichtungen mit Glasfaser anzubinden wie an Strom und Wasser. Je größer das Breitbandnetz, desto attraktiver ist es für potentielle Netzbetreiber und desto kostengünstiger sind die Konditionen für den kommunalen Netzausbau.

Die Stadt besitzt zum 31.12.2022 Anteile im Wert von 6.757,50 €, was einem Anteil am Stammkapital von 0,287% entspricht.

### **ReKo GmbH**

Die ReKo GmbH ist ein Zusammenschluss der Landkreise Bodenseekreis, Ravensburg und Sigmaringen, dem Regionalverband Bodensee-Oberschwaben sowie 52 Städten und Gemeinden. Durch den Zusammenschluss sollen regionale Kompensationsmaßnahmen über Gemarkungsgrenzen hinaus gesteuert und gemanagt werden, um den Kompensationsbedarf der beteiligten Kommunen und Landkreise erfüllen zu können. Die Stadt Markdorf ist mit einem Betrag von 69.779,- EUR beteiligt. Am gezeichneten Kapital (970 EUR) beträgt der Anteil 2,43 %.

### **Gemeindeverwaltungsverband Markdorf**

Die Stadt Markdorf und die Gemeinden Bermatingen, Deggenhausertal und Oberteuringen haben sich am 14.05.1974 zu einem Gemeindeverwaltungsverband zusammengeschlossen. Der Verband berät die Mitgliedsgemeinden bei der Wahrnehmung ihrer Aufgaben und erledigt für sie und in ihrem Namen verschiedene Angelegenheiten, insbesondere in den Bereichen Tourismus, der vorbereitenden Bauleitplanung sowie der Aufgaben als untere Baurechts- und untere Denkmalschutzbehörde. Ebenso sind



beim Verband die Gutachterausschüsse der beteiligten Gemeinden zusammengefasst. Seit Mitte des Jahres 2020 nimmt dieser Gutachterausschuss diese Aufgabe auch für die Gemeinden Frickingen, Heiligenberg und Salem als gemeinsamer Gutachterausschuss Linzgau-Gehrenberg wahr. Der GVV wird über die Verbandsumlage finanziert. Die Stadt besitzt zum 31.12.2022 einen Stimmrechtsanteil von 50 %. Sitz des Verbands ist Markdorf.

#### **Abwasserverband Lipbach-Bodensee**

Zusammen mit den Gemeinden Hagnau, Immenstaad und Friedrichshafen-Kluffern bildet die Stadt Markdorf den AV Lipbach-Bodensee. Der Verband betreibt die gemeinsame Kläranlage in Immenstaad und übernimmt für die Verbandsgemeinden die Aufbereitung der Abwässer und Einleitung in den Bodensee. Sitz des Verbands ist Markdorf.

#### **Abwasserzweckverband Obere Seefelder Aach**

Die Gemeinden Bermatingen und Salem sowie die Städte Meersburg und Markdorf bilden zusammen den AZV Obere Seefelder Aach. Der Verband betreibt die gemeinsame Kläranlage in Salem-Grasbeuren und übernimmt für die Verbandsgemeinden die Aufbereitung der Abwässer und Einleitung in die Seefelder Aach. Sitz des Verbands ist Bermatingen.

#### **Informationen zur Stadtfläche**

Bodenfläche insgesamt	4.091 ha	100,0 %
Markdorf	1.162 ha	
Ittendorf	1.547 ha	
Riedheim	1.382 ha	
darunter:		
Landwirtschaftsfläche	2.238 ha	54,7 %
Wald	1.241 ha	30,3 %
Unland und Gehölz	7 ha	0,2 %
Siedlungs- und Verkehrsfläche	573 ha	14,0 %
darunter		
Wohnbaufläche	195 ha	9,5 %
Gewerbefläche	76 ha	1,9 %
Verkehrsfläche	186 ha	4,6 %

#### **Bevölkerungsentwicklung, Altersstruktur**

Die Einschätzung der weiteren Bevölkerungsentwicklung ist Grundlage für jede Art von strategischer Planung in Kommunalverwaltungen. Bedingt durch den allgemeinen demografischen Trend haben die meisten deutschen Kommunen einen Bevölkerungsrückgang sowie eine zunehmend alternde Bevölkerung zu verzeichnen. Dies erfordert für die Zukunft eine Anpassung der kommunalen Angebote für Kinder und Jugendliche sowie Senioren.

Die Entwicklung der Bevölkerung nach Anzahl und Altersaufbau ist nur bedingt kommunal beeinflussbar. Der gesamtgesellschaftliche Trend zu einer schrumpfenden und immer älter werdenden Gesamtbevölkerung ist heute unumkehrbar, wobei die örtlichen Ausprägungen durchaus stark variieren können.





Die Anzahl derer, die durch Erwerbseinkommen Sozialversicherungsbeiträge und Steuern erwirtschaften, wird langfristig schrumpfen; der Anteil derer, die auf staatliche Transferleistungen (z.B. Grundversicherung im Alter) angewiesen sind, wird steigen. Dies wird unweigerlich zu einer weiteren Belastung der staatlichen und kommunalen Finanzsysteme führen.

Die zentrale Frage der örtlichen Politik ist daher nicht, ob der Prozess aufgehalten werden kann. Vielmehr geht es um den hierdurch entstehenden Anpassungs- und Gestaltungsbedarf, d.h. wann und in welchem Maße eine quantitative und inhaltliche Neuausrichtung der kommunalen Dienstleistungspalette erfolgen muss.

Der Bericht soll eine Orientierung darüber ermöglichen, wie die örtliche Situation mit Blick auf folgende Kriterien einzuschätzen ist:

- Bevölkerungsentwicklung im Zeitverlauf
- Veränderungen bei einzelnen Altersgruppen (Zielgruppen)

### **Einwohnerentwicklung gesamt und nach Altersgruppen**

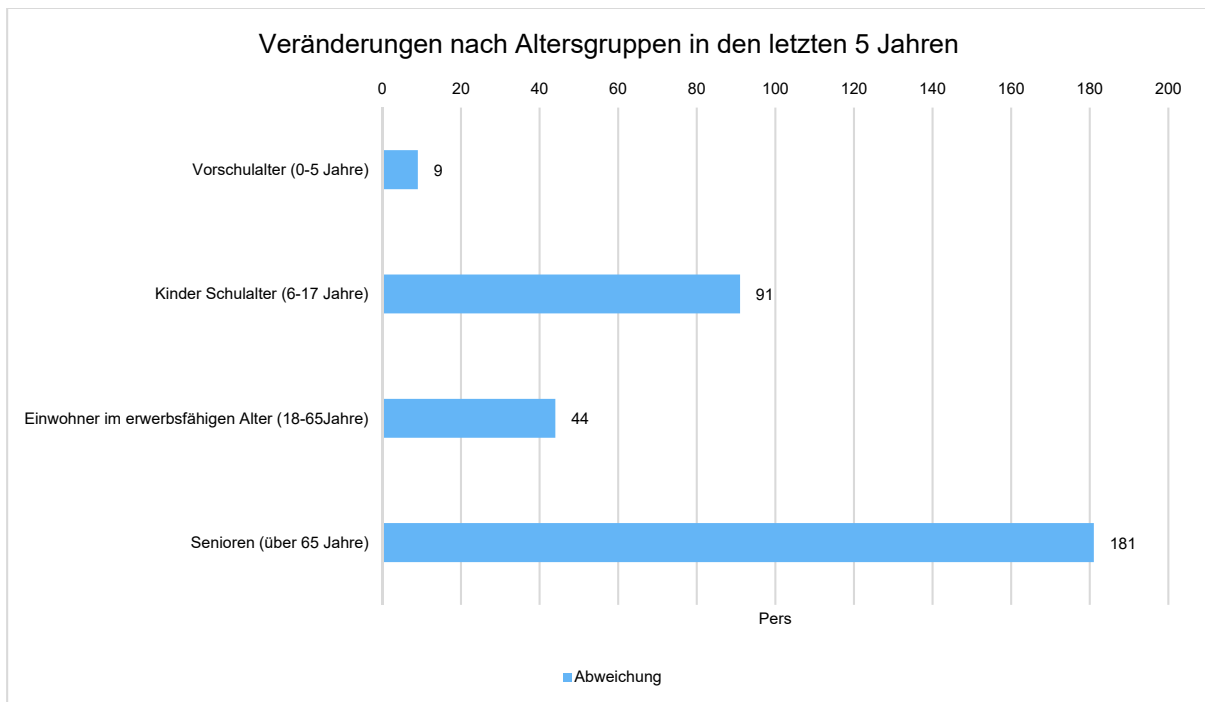
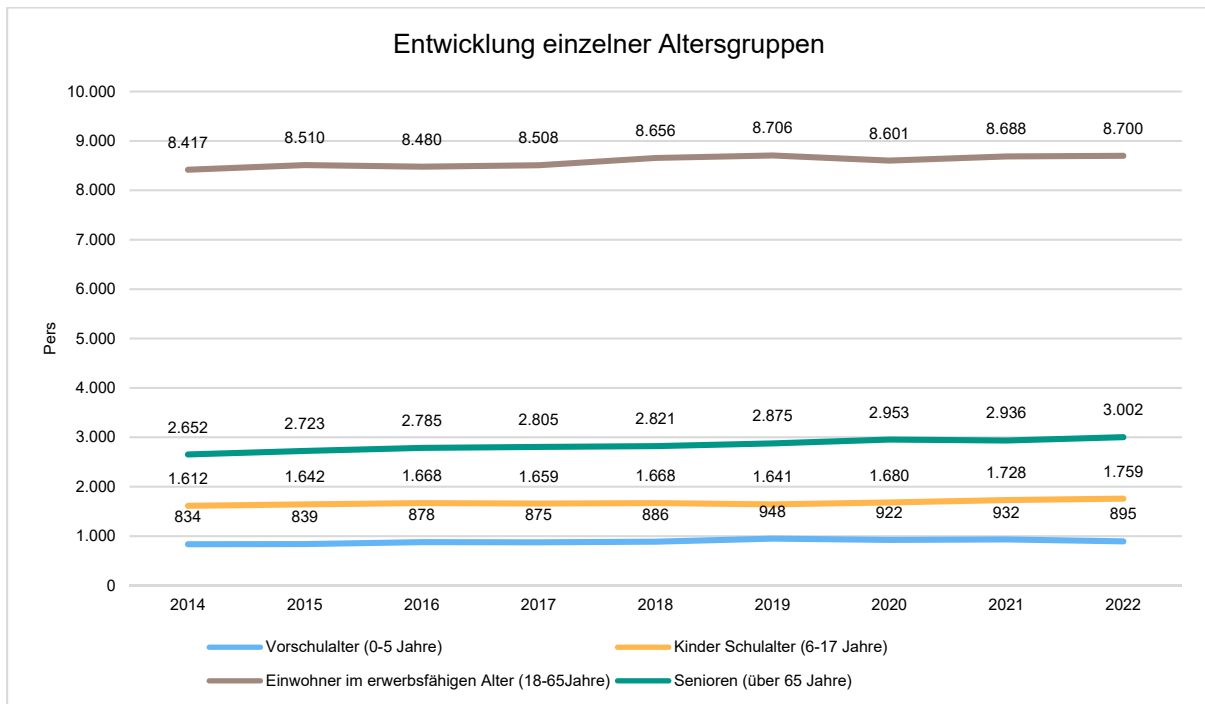
Die Entwicklung der Einwohnerzahl sowie der einzelnen Altersgruppen stellt sich wie folgt dar:

#### **Bevölkerungsentwicklung**

	2012	2013	2014	2015	2016	2017	2018	2019	2020	2021	2022
Einwohner gesamt mit Erstwohnsitz am 30.12.	13.013	13.289	13.515	13.714	13.811	13.847	14.031	14.170	14.156	14.284	14.356

#### **Einwohnerentwicklung**

	Ergebnis 2018	Ergebnis 2019	Ergebnis 2020	Ergebnis 2021	Ergebnis 2022
Einwohner gesamt	14.031	14.170	14.156	14.284	14.356
Kinder im Vorschulalter (0-5 Jahre)	886	948	922	932	895
davon Kinder Krippenalter (0-2 Jahre)	448	485	465	470	420
davon Kinder Kindergartenalter (3-5 Jahre)	438	463	457	462	475
Kinder Schulalter (6-17 Jahre)	1.668	1.641	1.680	1.728	1.759
Einwohner im erwerbsfähigen Alter (18-65 Jahre)	8.656	8.706	8.601	8.688	8.700
Senioren (über 65 Jahre)	2.821	2.875	2.953	2.936	3.002





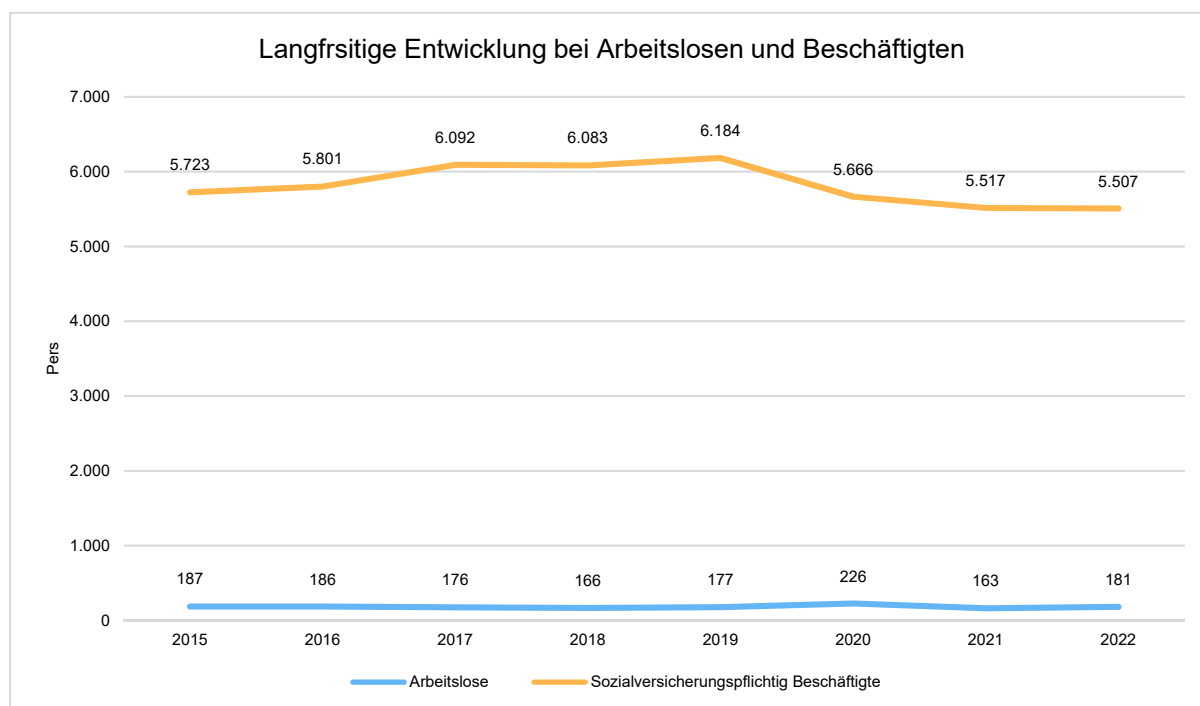
## Wirtschaft und Arbeitsmarkt

Neben der Bevölkerungsentwicklung im Allgemeinen sind auch die Entwicklungen am örtlichen Arbeitsmarkt von Bedeutung für den kommunalen Haushalt (Gewerbesteuer, Sozialtransferaufwendungen). Neben den Arbeitslosenzahlen werden auch die Zahlen zu den sozialversicherungspflichtig Beschäftigten als Indikatoren herangezogen.

### Entwicklung der Arbeitslosen- und Beschäftigtenzahlen

	Ergebnis 2018	Ergebnis 2019	Ergebnis 2020	Ergebnis 2021	Ergebnis 2022
Arbeitslose zum 30.6.	166	177	226	163	181
davon unter 25 Jahre (Jugendarbeitslosigkeit)	24	18	19	13	11
davon über 55 Jahre (Arbeitslosigkeit Älterer)	43	45	54	51	46
Sozialversicherungspflichtig Beschäftigte am Arbeitsort	6.083	6.184	5.666	5.517	5.507

Der Rückgang der sozialversicherungspflichtig Beschäftigten im Jahr 2020 ist neben der Corona-Pandemie auch auf eine geänderte Meldepraxis der örtlichen Unternehmen zurückzuführen.

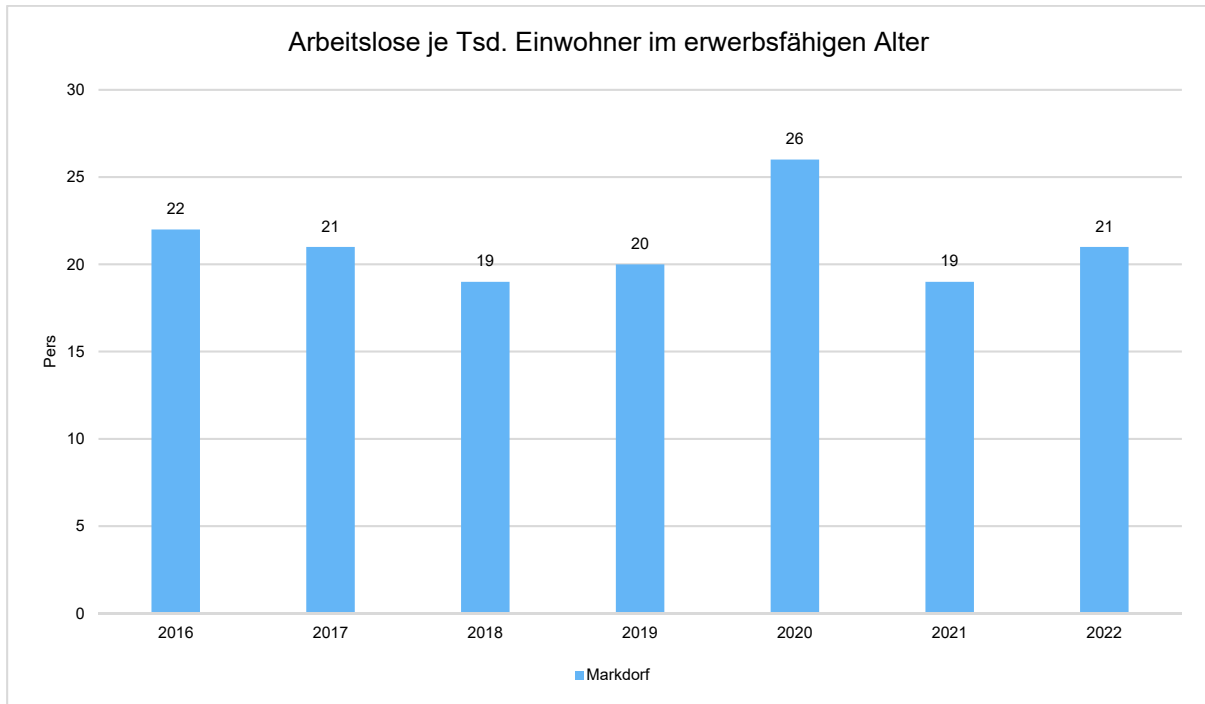


### Arbeitslose je tausend Einwohner im erwerbsfähigen Alter

Nachfolgend wird die Arbeitslosenzahl ins Verhältnis zur örtlichen Bevölkerung in der Altersgruppe 18



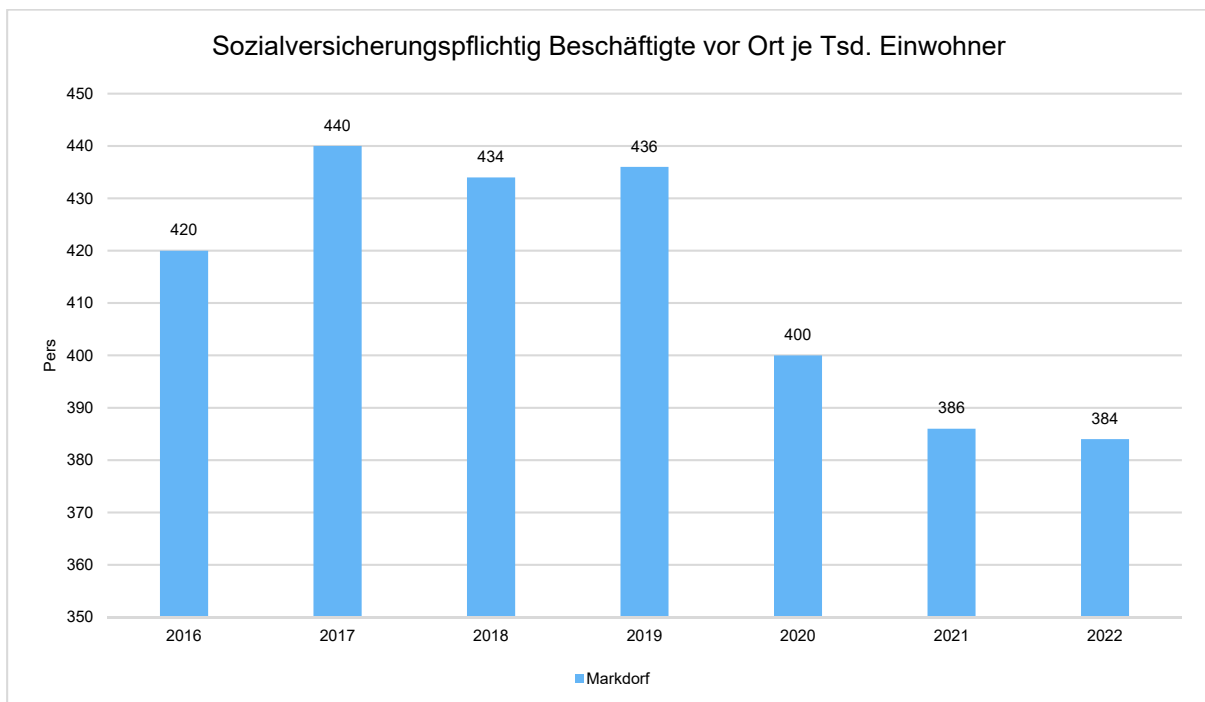
- 65 Jahre gestellt (erwerbsfähiges Alter). Durch die Relation zur relevanten Einwohnergröße kann die Zahl der Arbeitslosen besser eingeordnet werden.



#### Im Ort arbeitende sozialversicherungspflichtig Beschäftigte je tsd. Einwohner

Als Indikator für die Entwicklung der örtlichen Wirtschaft kann die Zahl der sozialversicherungspflichtig Beschäftigten herangezogen werden, die vor Ort arbeiten. Enthalten sind also alle Personen (auch Einpendler), die vor Ort einer Beschäftigung nachgehen. In dieser Zahl nicht enthalten sind Auspendler.

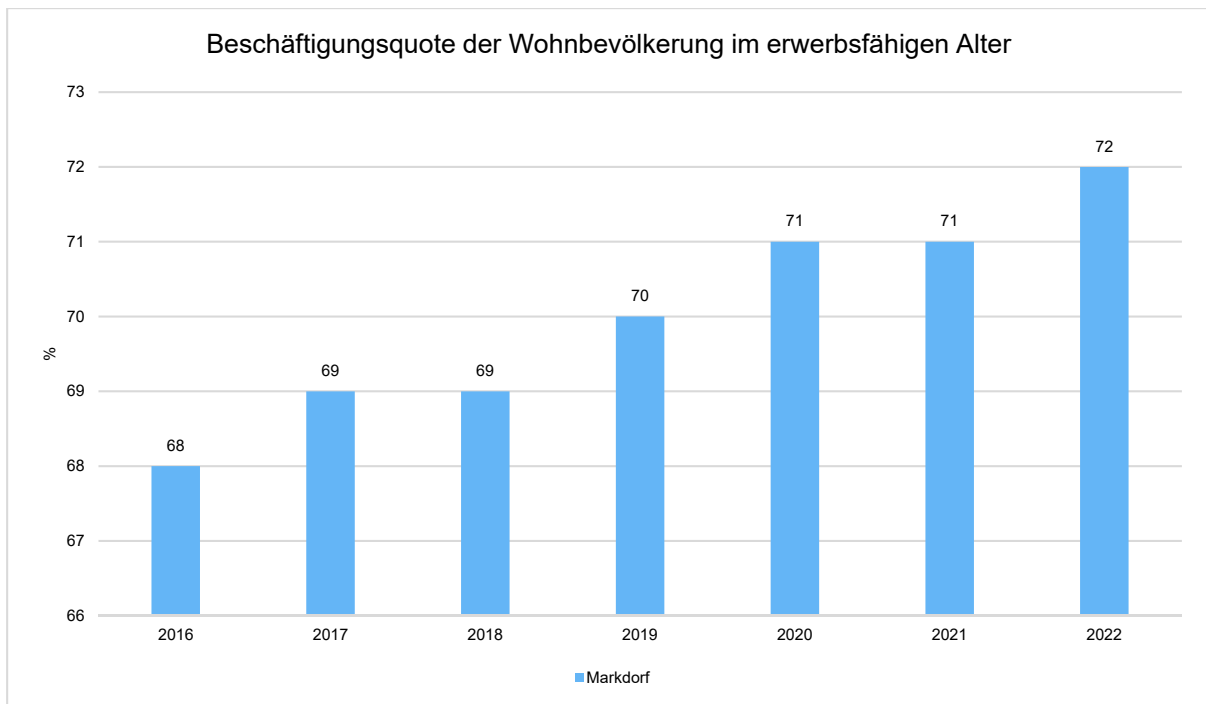
Die Darstellung erfolgt in Relation zur Einwohnerzahl.





### Beschäftigungsquote der örtlichen Bevölkerung im erwerbsfähigen Alter

Zur abschließenden Beurteilung der Entwicklung des Arbeitsmarktes wird noch dargestellt, wieviel Prozent der örtlichen Wohnbevölkerung im erwerbsfähigen Alter von 18 - 65 Jahre einer sozialversicherungspflichtigen Beschäftigung nachgehen. Hier fließen sowohl die vor Ort tätigen Beschäftigten als auch die Auspendler ein, die an einem anderen Ort beschäftigt sind.



### Steuerkraftdaten-

	Vorjahr -Euro-	Haushaltsjahr -Euro-
Schlüsselzuweisungen ohne Investitionspauschale	2.932.723,90	3.048.914,20
Steuerkraftmesszahl	1.409,00	1.524,00
Pro-Kopf-Verschuldung (Verbindlichkeiten je Einwohner)	790,13	481,72



## Vermögens- und Schuldenlage

Die Bilanz gibt die Vermögenssituation einer Kommune zum Stichtag wieder. Aus der folgenden Bilanzabbildung kann die Entwicklung der Bilanzdaten im Vergleich zum Vorjahr sowie die jeweiligen Anteile der Bilanzpositionen an der Bilanzsumme abgelesen werden.

### Bilanz im Jahresvergleich (in Tausend EUR)

Bilanzposition	2021	2022	Veränderung absolut
1. - Vermögen	117.547	113.040	-4.507 ↘
1.1. - Immaterielles Vermögen	75	63	-12 ↘
1.2. - Sachvermögen	89.559	95.862	6.303 ↗
1.2.1 - Unbebaute Grundstücke und grundstücksgleiche Rechte	15.620	15.799	178 ↗
1.2.2 - Bebaute Grundstücke und grundstücksgleiche Rechte	36.694	39.419	2.725 ↗
1.2.3 - Infrastrukturvermögen	26.795	26.245	-550 ↘
1.2.5 - Kunstgegenstände, Kulturdenkmäler	47	61	14 ↗
1.2.6 - Maschinen und technische Anlagen, Fahrzeuge	2.756	2.466	-290 ↘
1.2.7 - Betriebs- und Geschäftsausstattung	546	577	31 ↗
1.2.8 - Vorräte	54	91	37 ↗
1.2.9 - Geleistete Anzahlungen, Anlagen im Bau	7.046	11.204	4.159 ↗
1.3. - Finanzvermögen	27.913	17.115	-10.798 ↘
1.3.2 - Sonstige Beteiligungen und Kapitaleinlagen in Zweckverbänden oder anderen kommunalen Zusammenschlüssen	116	116	0 →
1.3.3 - Sondervermögen	1.151	1.201	50 ↗
1.3.4 - Ausleihungen	8.120	8.270	150 ↗
1.3.5 - Wertpapiere und sonstige Einlagen	36	444	409 ↗
1.3.6 - Öffentlich-rechtliche Forderungen, Forderungen aus Transferleistungen	2.159	2.494	335 ↗
1.3.7 - Privatrechtliche Forderungen	2.499	2.472	-27 ↘
1.3.8 - Liquide Mittel	13.833	2.118	-11.715 ↘
2. - Abgrenzungsposten	5.590	6.893	1.303 ↗
2.1. - Aktive Rechnungsabgrenzungsposten	70	93	24 ↗
2.2. - Sonderposten für geleistete Investitionszuschüsse	5.520	6.799	1.279 ↗
<b>Summe Aktiva</b>	<b>123.137</b>	<b>119.933</b>	<b>-3.204</b> ↘
1. - Kapitalposition	62.745	62.819	74 →
1.1. - Basiskapital	56.834	56.834	0 →
1.2. - Rücklagen	5.912	5.985	74 ↗
1.2.1 - Rücklagen aus Überschüssen des ordentlichen Ergebnisses	4.053	3.662	-390 ↘
1.2.2 - Rücklagen aus Überschüssen des Sonderergebnisses	1.859	2.323	464 ↗
2. - Sonderposten	19.195	20.439	1.244 ↗
2.1. - Sonderposten für Investitionszuweisungen	7.514	7.568	54 →
2.2. - Sonderposten für Investitionsbeiträge	10.026	9.450	-576 ↘
2.3. - Sonderposten für Sonstiges	1.655	3.421	1.767 ↗
3. - Rückstellungen	28.554	28.250	-304 ↘



Bilanzposition	2021	2022	Veränderung absolut
3.1. - Lohn- und Gehaltsrückstellungen	47	31	-16 ↘
3.7. - Sonstige Rückstellungen	28.507	28.219	-288 ↘
4. - Verbindlichkeiten insgesamt	11.286	6.916	-4.371 ↘
4.2. - Verbindlichkeiten aus Kreditaufnahmen	3.153	2.827	-326 ↘
4.4. - Verbindlichkeiten aus Lieferungen und Leistungen	5.847	2.792	-3.055 ↘
4.5. - Verbindlichkeiten aus Transferleistungen	240	112	-128 ↘
4.6. - Sonstige Verbindlichkeiten	2.046	1.185	-861 ↘
5. - Passive Rechnungsabgrenzung	1.356	1.509	154 ↗
<b>Summe Passiva</b>	<b>123.137</b>	<b>119.933</b>	<b>-3.204</b> ↘

## Erläuterungen der Bilanz

Die Bilanz schließt zum 31.12.2022 mit einem Bilanzvolumen von 119.932.842,71 € ab. Es ist damit gegenüber dem Vorjahr (123.136.686,01 €) um 3.203.843,30 € gefallen.

## 1 Erläuterung der A K T I V A

### A: 1 Vermögen

Als Vermögen werden die Vermögensgegenstände ausgewiesen, die dauerhaft dem Verwaltungsbetrieb und damit der Aufgabenerfüllung der Gemeinde dienen.

Bilanzposition	31.12.2021	31.12.2022	Differenz
Immaterielle Vermögensgegenstände	75.075,99	63.103,14	-11.972,85 ↘
Sachvermögen	89.558.741,49	95.861.811,84	6.303.070,35 ↗
Finanzvermögen einschl. liquide Mittel	27.913.021,48	17.115.171,10	-10.797.850,38 ↘
Vermögen	117.546.838,96	113.040.086,08	-4.506.752,88 ↘

### 1 A: 1.1 Immaterielles Vermögen

Immaterielle Vermögensgegenstände sind Vermögensgegenstände, die nicht körperlich bzw. nicht gegenständlich sind, sondern Lizenzen, Rechte oder andere wirtschaftliche Werte darstellen.

	2021	2022	Veränderung
Immaterielle Vermögensgegenstände	75.075,99	63.103,14	-11.972,85 ↘
0020000 - Lizenzen	36.388,35	26.195,63	-10.192,72 ↘
0025000 - DV-Software	32.689,00	32.622,77	-66,23 ↗
0080000 - Sonstiges immaterielles Vermögen	5.998,64	4.284,74	-1.713,90 ↘

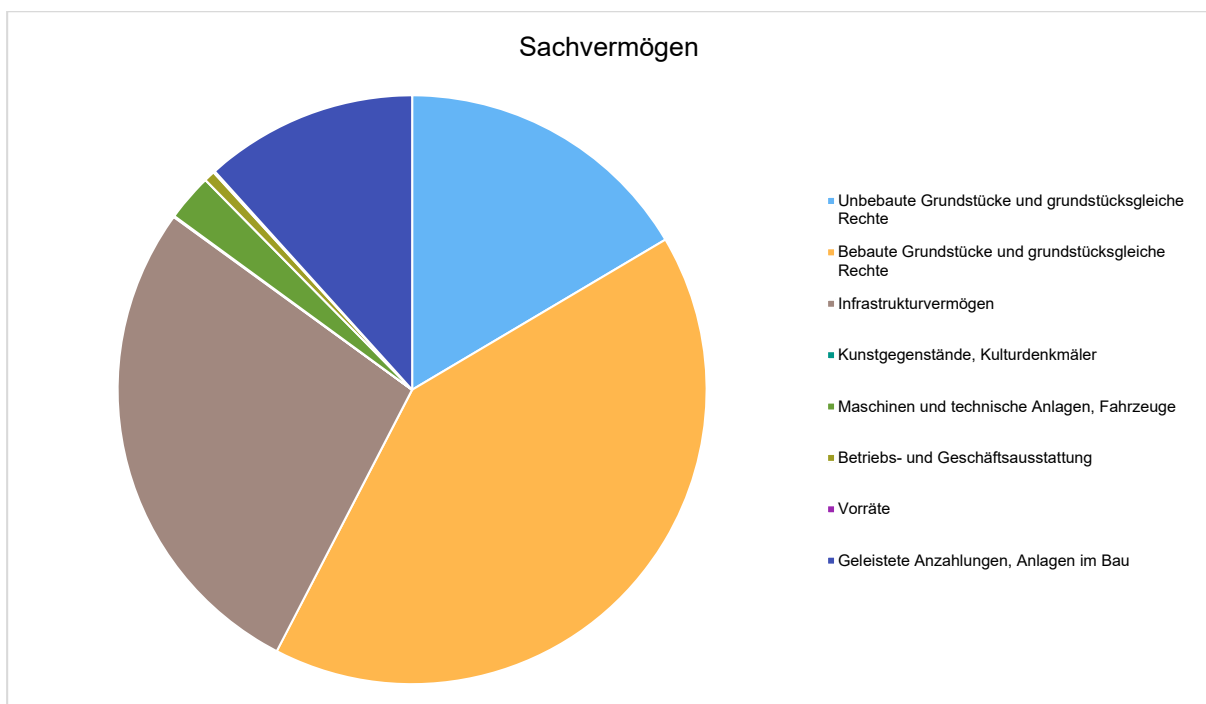


## 2 A: 1.2 Sachvermögen

Bei den Sachanlagen handelt es sich um körperliche Vermögensgegenstände des Anlagevermögens, z.B. Grundstücke, grundstücksgleiche Rechte, Infrastrukturvermögen, Anlagen und Maschinen zur Leistungserstellung, andere Anlagen sowie Betriebs- und Geschäftsausstattung. Diese sind dazu bestimmt, dauernd dem Verwaltungsbetrieb zu dienen.

Die Bewertung des Sachanlagevermögens erfolgte anhand der Anschaffungs- und Herstellungskosten, vermindert um die planmäßigen Abschreibungen für die Zeit der bisherigen Nutzung.

Bilanzposition	2021	2022	Veränderung
1.2.1 - Unbebaute Grundstücke und grundstücksgleiche Rechte	15.620.264	15.798.702	178.438 ↗
1.2.2 - Bebaute Grundstücke und grundstücksgleiche Rechte	36.694.342	39.419.393	2.725.052 ↗
1.2.3 - Infrastrukturvermögen	26.794.759	26.244.838	-549.921 ↘
1.2.5 - Kunstgegenstände, Kulturdenkmäler	47.072	60.659	13.587 ↗
1.2.6 - Maschinen und technische Anlagen, Fahrzeuge	2.756.279	2.466.088	-290.191 ↘
1.2.7 - Betriebs- und Geschäftsausstattung	546.386	576.960	30.573 ↗
1.2.8 - Vorräte	53.871	90.682	36.811 ↗
1.2.9 - Geleistete Anzahlungen, Anlagen im Bau	7.045.769	11.204.489	4.158.721 ↗







### A: 1.2.1 Unbebaute Grundstücke und grundstücksgleiche Rechte

Unbebaute Grundstücke sind Grundstücke ohne Bebauung oder Grundstücke, auf denen sich keine benutzbare Bebauung in Form von Gebäuden oder anderen Bauwerken des Infrastrukturvermögens befindet.

Die Position unbebaute Grundstücke und grundstücksgleiche Rechte setzt sich wie folgt zusammen:

	2021	2022	Veränderung
Unbebaute Grundstücke und grundstücksgleiche Rechte	15.620.264	15.798.702	178.438 ↗
0111000 - Grund und Boden bei Grünflächen	295.664	295.664	0 →
0112000 - Aufwuchs, Aufbauten u. Ausstattung bei Grünflächen	677.562	640.707	-36.854 ↘
0120000 - Ackerland	7.285.927	7.221.752	-64.175 →
0131000 - Grund und Boden bei Wald, Forsten	1.157.574	1.157.574	0 →
0132000 - Aufwuchs bei Wald, Forsten	3.387.090	3.387.090	0 →
0190000 - Sonstige unbebaute Grundstücke	2.763.720	3.043.152	279.432 ↗
0190100 - Bauplätze	49.576	49.612	36 →
0190200 - Gewerbeflächen	3.152	3.152	0 →

Veränderungen waren 2022 insbesondere aufgrund von Grundstückstransaktionen im Zuge des neuen Baugebiets Klosteröschle zu verzeichnen.

### A: 1.2.2 Bebaute Grundstücke und grundstücksgleiche Rechte

Zu den bebauten Grundstücken gehören nach § 74 Bewertungsgesetz alle Grundstücke, auf denen sich benutzbare Gebäude befinden. Die sonstigen Dienst- und Geschäftsgebäude beinhalten alle Gebäude, die keiner der anderen Nutzungen zuzuordnen sind. Bebaute Grundstücke sind Grundstücke, auf denen sich eine benutzbare Bebauung, z. B. Gebäude, Außenanlagen oder andere Bauwerke, befinden. Die Veränderung des Bilanzwertes entsteht durch die üblichen Abschreibungen für Gebäude, Aufbauten, usw. .

Die Position Bebaute Grundstücke und grundstücksgleiche Rechte setzt sich wie folgt zusammen:

	2021	2022	Veränderung
Bebaute Grundstücke und grundstücksgleiche Rechte	36.694.342	39.419.393	2.725.051 ↗
0211000 - Grund und Boden bei Wohnbauten	1.022.211	1.066.451	44.240 ↗
0212000 - Gebäude, Aufbaut., Betriebsvorricht. bei Wohnbauten	1.513.831	1.241.153	-272.678 ↘
0221000 - Grund und Boden bei sozialen Einrichtungen	1.144.948	1.144.948	0 →



	2021	2022	Veränderung
0222000 - Gebäude, Aufbauten und Betriebsvorr.b.so.z.Einr.	15.898.022	18.586.305	2.688.283 ↗
0231000 - Grund und Boden mit Schulen	463.306	463.306	0 →
0232000 - Gebäude, Aufbaut. u. Betriebsvorricht. bei Schulen	2.446.995	2.335.553	-111.442 ↘
0241000 - Grund und Boden mit Kultur-, Sport- und Gartenanl.	934.716	934.716	0 →
0242000 - Gebäude, Aufbaut u. Betr.vorricht. bei Kult-,Sport	2.004.590	2.811.460	806.870 ↗
0291000 - Grund und Boden mit sonstigen Dienst-, Geschäft-	1.150.033	1.150.577	544 →
0292000 - Gebäude, Aufbauten u. Betr.vor.bei sonst. Dienst-,	10.115.688	9.684.925	-430.764 ↘

Die wesentlichen Zugänge sind durch die Aktivierung des sanierten Kunstrasenspielfelds sowie des erweiterten und sanierten Kindergartens St. Elisabeth entstanden.

### A: 1.2.3 Infrastrukturvermögen

Die Bilanzposition Infrastrukturvermögen umfasst die öffentlichen Einrichtungen, die im Rahmen der Daseinsvorsorge für die örtliche Gemeinschaft erforderlich sind. Investitionen wurden u.a. für den Latscheplatz, den Kreisverkehr am Stadtgraben sowie weiterer, kleinerer Maßnahmen getätigt.

	2021	2022	Veränderung
Infrastrukturvermögen und grundstücksgleiche Rechte	26.794.759	26.244.838	-549.921 ↘
0310000 - Grund und Boden des Infrastrukturvermögens	4.787.525	4.802.412	14.888 →
0314000 - Grundstücke sonst. Infrastrukturvermögen	258	258	0 →
0320000 - Brücken, Tunnel und ingenieurbauliche Anlagen	73.692	71.481	-2.211 ↘
0341000 - Anlagen zur Abwasserableitung	64.398	55.088	-9.311 ↘
0350000 - Straßen, Wege, Plätze, Verkehrslenkungsanlagen	19.119.674	18.605.714	-513.960 ↘
0360000 - Strom-, Gas-, Wasserleitgen u. zugehörige Anlagen	667.338	698.855	31.517 ↗
0370000 - wasserbauliche Anlagen	126.159	123.521	-2.638 ↘



	2021	2022	Veränderung
0380000 - Friedhöfe und Bestattungseinrichtungen	1.157.296	1.092.844	-64.452 ↓
0390000 - Sonstige Bauten des Infrastrukturvermögens	798.420	794.665	-3.755 ↓

#### A: 1.2.4 Bauten auf fremden Grundstücken

Unter den Bauten auf fremdem Grund und Boden sind Bauten zu aktivieren, die sich auf Grundstücken befinden, welche nicht im wirtschaftlichen Eigentum der Gemeinde stehen.

	2021	2022	Veränderung
Bauten auf fremden Grundstücken	--	--	--

#### A: 1.2.5 Kunstgegenstände, Kulturdenkmale

	2021	2022	Veränderung
Kunstgegenstände, Kulturdenkmäler	47.072	60.659	13.587 ↑
0510000 - Kunstgegenstände	47.072	60.659	13.587 ↑

Erwerb von insgesamt sieben Kunstgegenständen in 2022.

#### A: 1.2.6 Maschinen und technische Anlagen, Fahrzeuge

Unter der Position Maschinen, technische Anlagen und Fahrzeuge sind nur solche Vermögensgegenstände bilanziert, die im unmittelbaren Zusammenhang mit der Herstellung von Leistungen bzw. Erzeugnissen (interne und externe) eines einzelnen Produktionsprozesses stehen und nicht dem Infrastrukturvermögen zugeordnet sind.

2022 wurde für den Waldkindergarten ein zweiter Wagen angeschafft sowie mehrere kleinere Maschinen.

Die Position Maschinen und technische Anlagen, Fahrzeuge setzt sich wie folgt zusammen:

	2021	2022	Veränderung
Maschinen und technische Anlagen, Fahrzeuge	2.756.279,00	2.466.087,99	-290.191,01 ↓
0610000 - Fahrzeuge	2.532.822,55	2.272.652,16	-260.170,39 ↓
0620000 - Maschinen	176.224,14	160.395,97	-15.828,17 ↓
0630000 - Technische Anlagen	47.232,31	33.039,86	-14.192,45 ↓



### A: 1.2.7 Betriebs- und Geschäftsausstattung

Die Betriebs- und Geschäftsausstattung mit ihrem mittelbaren Bezug zum Leistungserstellungsprozess ist von den Maschinen und technischen Anlagen sowie den Fahrzeugen abzugrenzen.

Es wurden im Rechnungsjahr 2022 folgende Betriebs- und Geschäftsausstattung beschafft:

Die Position Betriebs- und Geschäftsausstattung setzt sich wie folgt zusammen:

	2021	2022	Veränderung
Betriebs- und Geschäftsausstattung	546.386,39	576.959,59	30.573,20 ↗
0710000 - Betriebsvorrichtungen	54.775,05	61.410,43	6.635,38 ↗
0720000 - Betriebs- und Geschäftsausstattung	491.611,34	515.549,16	23.937,82 ↗

Wesentliche Anschaffungen sind der Digitalfunk für die Feuerwehr, Fahrradparker sowie Kombidämpfer für Schule und Kindergärten.

### A: 1.2.8 Vorräte

Die Wesentlichkeitsgrenze für die Abgrenzung als Vorräte im Rahmen der Jahresabschlüsse wurde auf 25.000,00 € je Lager beziffert für die Bestände des Salzlagers und des Heizöls. Der Wert wurde zum Jahresende aktualisiert.

	2021	2022	Veränderung
Vorräte	53.870,87	90.682,07	36.811,20 ↗
0810000 - Rohstoffe/Fertigungsmaterial	32.822,81	51.170,84	18.348,03 ↗
0830000 - Betriebsstoffe	21.048,06	39.511,23	18.463,17 ↗

### A: 1.2.9 Geleistete Anzahlungen, Anlagen im Bau

Geleistete Anzahlungen sind geldliche Vorleistungen auf schwebende bzw. noch nicht abgewickelte Geschäfte. Sie sind in jedem Fall zu aktivieren. Die Aktivierung bzw. der Ausweis in der Bilanz erfolgt in Abhängigkeit des Sachverhaltes.

Unter der Position Anlagen im Bau werden die Baumaßnahmen aufgeführt, die noch nicht fertiggestellt bzw. abgeschlossen sind. Der entstehende Vermögensgegenstand wird mit der Fertigstellung in das Inventar aufgenommen und auf das entsprechende Konto umgebucht. Mit der Abnahme oder der früheren Inbetriebnahme eines Vermögensgegenstandes beginnt dessen Abschreibung. Ist das Bauprojekt



noch nicht abgeschlossen, so werden die bis dahin entstandenen Aufwendungen unter "Geleistete Anzahlungen und Anlagen im Bau" ausgewiesen.

Die Position geleistete Anzahlungen, Anlagen im Bau setzt sich wie folgt zusammen:

	2021	2022	Veränderung
Geleistete Anzahlungen, Anlagen im Bau	7.045.768,55	11.204.489,21	4.158.720,66 <span style="color: green;">↗</span>
0910000 - Geleistete Anzahlungen auf Sachanlagen	132.021,40	132.021,40	0,00 <span style="color: orange;">→</span>
0960100 - Anlagen im Bau (Hochbaumaßnahmen)	5.412.188,70	10.415.499,90	5.003.311,20 <span style="color: green;">↗</span>
0960200 - Anlagen im Bau (Tiefbaumaßnahmen)	1.495.740,75	651.150,21	-844.590,54 <span style="color: red;">↘</span>
0960300 - Anlagen im Bau (weitere Baumaßnahmen)	5.817,70	5.817,70	0,00 <span style="color: orange;">→</span>

### 3 A: 1.3 Finanzvermögen

Unter das Finanzvermögen fallen neben den liquiden Mitteln, Forderungen und (kurzfristigen) Ausleihungen auch Kapitalanlagen, die auf Dauer finanziellen Anlagezwecken oder Unternehmensverbindungen dienen. Dazu gehören in erster Linie Anteile an verbundenen Unternehmen, Beteiligungen und Sondervermögen, und hier insbesondere die organisatorisch verselbstständigten Einrichtungen (z.B. Eigenbetriebe).

#### A: 1.3.1 Anteile an verbundenen Unternehmen

In Anlehnung an § 271 HGB ist die Kommune dann an einem verbundenen Unternehmen beteiligt, wenn sie auf das Unternehmen einen beherrschenden Einfluss (in der Regel mehr als 50% der Stimmrechte) hat.

	2021	2022	Veränderung
Anteile an verbundenen Unternehmen	--	--	--

#### A: 1.3.2 Sonstige Beteiligungen und Kapitaleinlagen in Zweckverbänden, Stiftungen oder anderen kommunalen Zusammenschlüssen – Stammkapitalanteile

Eine sonstige Beteiligung der Kommune liegt vor, wenn sie keinen beherrschenden Einfluss auf das Unternehmen ausüben kann, jedoch zum Aufbau einer Geschäftsbeziehung Anteile hält. Beteiligungen können in Abhängigkeit von den gemeindefinanziellen Bestimmungen (§§ 102 ff. GemO, §§ 24a und 24b GKZ) bestehen an: Kapitalgesellschaften (AG, KGaA, GmbH), Personengesellschaften



(z. B. GmbH & Co. KG), Unternehmen ausländischer privater Rechtsformen, BGV (Badischer Gemeinde Versicherungs-Verband).

Dazu gehören auch gemeinsame Kommunalanstalten nach §§ 24a und 24b GKZ, wenn der bilanzierende Anstaltsträger keinen beherrschenden Einfluss hat. Dies ist in der Regel der Fall, wenn er 50% oder weniger der Stimmrechte hält.

Zweckverbandsmitgliedschaften sind bei Kommunen aber nur zu bilanzieren, wenn sie als Vermögensgegenstand gelten. Vermögensgegenstände sind selbstständig verwertbar, bewertbar und (mind.) im wirtschaftlichen Eigentum der jeweiligen Kommune. Zumindest bei Verbänden mit gesetzlicher Mitgliedschaft liegen diese Voraussetzungen i. d. R. nicht vor, weil die Mitgliedschaft nicht verwertbar ist.

Die Position Sonstige Beteiligungen und Kapitaleinlagen in Zweckverbänden oder anderen kommunalen Zusammenschlüssen setzt sich wie folgt zusammen:

	2021	2022	Veränderung
Beteiligungen	115.733	115.783	50 →
1113000 - Beteiligg. a.Zweckverbänden u.sonst. Anteilsrechte	115.733	115.783	50 →

### A: 1.3.3 Sondervermögen

Als Sondervermögen werden rechtlich unselbstständige Einrichtungen einer öffentlichen Gebietskörperschaft, die für besondere Aufgaben geschaffen werden, bezeichnet. Als Sondervermögen werden gem. § 62 Abs. 5 GemHVO Eigenbetriebe nach der Eigenkapitalspiegelmethode oder mit den Anschaffungskosten dargestellt.

	2021	2022	Veränderung
Sondervermögen	1.150.530	1.200.530	50.000 ↗
1211000 - Sondervermögen	1.150.530	1.200.530	50.000 ↗

### A: 1.3.4 Ausleihungen

Unter der Position Ausleihungen handelt es sich grundsätzlich um Finanz- und Kapitalforderungen in Form von Hypotheken, Grund- und Rentenschulden sowie gegebenen Darlehen. Genossenschaftsanteile zählen ebenfalls zu Ausleihungen. Hierin werden insbesondere die gewährten Darlehen an die Eigenbetriebe erfasst.

	2021	2022	Veränderung
Ausleihungen	8.119.628	8.269.904	150.276 ↗
1315200 - Ausleih.an verb. U, Bet. u.Sonderv.Lfz. > 1Jahr	8.111.072	8.261.348	150.276 ↗
1317200 - Ausleihungen an Kreditinstitute Lfz. > 1Jahr	300	300	0 →
1318200 - Ausleihungen an sonst.inländ.Bereich Lfz. > 1Jahr	8.256	8.256	0 →



### A: 1.3.5 Wertpapiere und sonstige Einlagen

Verbriefte Vermögensrechte, die dazu bestimmt sind dauerhaft der Kommune zu dienen und die keine verbundene Unternehmen oder Beteiligungsunternehmen betreffen, sind unter der Position Wertpapiere des Anlagevermögens auszuweisen. Hierzu zählen z. B. festverzinsliche Wertpapiere (z. B. Obligationen, Pfandbriefe, Bundesanleihen, Schatzbriefe, Rentenpapiere, Investmentfonds).

Die Stadt Markdorf hielt 2022 folgende Wertpapiere.

	2021	2022	Veränderung
Wertpapiere und sonstige Einlagen	35.611	444.426	408.815 ↗
1492700 - Sonstige Einlagen-Kreditinstitute	35.611	444.426	408.815 ↗

Neben vereinnahmten Mietkautionen für städtische Objekte werden hier auch die Einlagen des neu abgeschlossenen Bausparvertrags bilanziert.

### A: 1.3.6 Öffentlich-rechtliche Forderungen

Öffentlich rechtliche Forderungen entstehen aus der Festsetzung von Gebühren (Verwaltungs- und Benutzungsgebühren), Beiträgen, Steuern, Verwarnungs- und Bußgeldern per Bescheid (Verwaltungsakt).

Die Forderungen aus Transferleistungen umfassen Forderungen für allgemeine Zuwendungen, Zuwendungen für laufende und investive Zwecke sowie für Transfers. Transferleistungen liegen vor, wenn aufgrund rechtlicher Regelungen im sozialen Bereich Zahlungen mit einer bestimmten sachlichen oder personenbezogenen Zweckbestimmung geleistet werden, die der Zahler festzusetzen hat. Soweit es sich nicht um Zuwendungen handelt, stehen den Transferzahlungen keine konkreten Gegenleistungen gegenüber.

Die Position Öffentlich-rechtliche Forderungen, Forderungen aus Transferleistungen setzt sich wie folgt zusammen:

	2021	2022	Veränderung
Öffentlich-rechtliche Forderungen, Forderungen aus Transferleistungen	2.158.856	2.493.779	334.924 ↗
1511000 - öffentlich-rechtl. Forderungen a. Dienstleistungen	35.998	538.448	502.449 ↗
1511100 - Öff.-rechtl. Ford. a. Dienstl. Stund. n. §28 KAG	65.515	65.515	0 →
1519000 - Wertber. öfftl.-rechtl. Fordg.a.Dienst.	-4.241	-4.251	-10 →
1519100 - Einzelwertberichtigung öffentl.-rechtl. Forderg.	-4.245	-4.550	-305 ↘
1521000 - Steuerforderungen	550.228	475.734	-74.494 ↘
1529000 - Wertberichtigung Steuerforderungen	-5.513	-5.806	-293 ↘



	2021	2022	Veränderung
1529100 - Einzelwertberechtigung Steuerforderungen	-303.020	-357.741	-54.722 ↓
1531000 - Forderungen aus Transferleistungen	-1.064.920	29.287	1.094.207 ↑
1591000 - übrige öffentlich-rechtliche Forderungen	1.092.291	902.431	-189.860 ↓
1591997 - Umgliederung öffentlich-rechtliche Forderungen(WP)	1.991.314	1.056.827	-934.487 ↓
1599000 - Wertber. übrige öffentl.-rechtl. Forderungen	-1.581	-1.704	-123 ↓
1599100 - Einzelwertber. übrige öffentl.-rechtl. Forder.	-192.972	-200.411	-7.439 ↓

### A: 1.3.7 Privatrechtliche Forderungen

Privatrechtliche Forderungen basieren auf einem privatrechtlichen Schuldverhältnis. Sie setzen sich insbesondere zusammen aus noch nicht vereinnahmten Konzessionsabgaben, Mieten, Pachten und Forderungen aus Schadensfällen. Auch hierbei handelt es sich i. d. R. um kurzfristig fällige Beträge, wie sie sich bspw. aus der Gewährung von Zahlungsfristen auf Dienstleistungen der Kommune ergeben können.

Die Position Privatrechtliche Forderungen setzt sich wie folgt zusammen:

	2021	2022	Veränderung
Privatrechtliche Forderungen	2.499.482	2.472.337	-27.145 ↓
1611000 - Privatrechtl. Ford. aus Lieferungen und Leistungen	348.479	86.482	-261.997 ↓
1611997 - Umgliederung privatrechtliche Forderungen	1.880	569	-1.311 ↓
1619000 - Wertberichtg. privatrechtl. Ford. a. LuL	-1.483	-1.483	0 →
1619100 - Einzelwertberichtg. privatrechtl. Ford. a. LuL	-11.669	-11.669	0 →
1681001 - Vorsteuerwartekonto	240	--	-240 ↓
1691000 - übrige privatrechtliche Forderungen	238.500	230.897	-7.603 ↓
1691100 - Forderung Personal	1.451	3.489	2.038 ↑
1691150 - Forderungen Personal	-4.260	-4.645	-385 ↓
1691180 - Forderungen aus Leasing Job-Bike	--	154	154 ↑
1691200 - Kassenbestand Forderung EB WW	767.685	371.409	-396.276 ↓
1691300 - Kassenbestand Forderung EB AW	1.084.342	1.608.912	524.570 ↑





	2021	2022	Veränderung
1691997 - Umgliederung negative Verbindlichkeiten	74.316	188.219	113.904 ↗

### A: 1.3.8 Liquide Mittel

Zu den liquiden Mitteln zählen alle Mittel, die als Bar- oder Buchgeld kurzfristig zur Disposition stehen. Hierzu gehören Schecks, der Kassenbestand sowie Guthaben auf Bankkonten. Zu den Kassenbeständen zählen auch die Handvorschüsse. Die liquiden Mittel haben sich um 11.714.769,85 € vermindert. Die Position Liquide Mittel setzt sich wie folgt zusammen:

	2021	2022	Veränderung
Liquide Mittel	13.833.182	2.118.412	-11.714.770 ↘
1711000 - Sichteinlagen bei Banken und Kreditinstituten	13.825.200	2.114.198	-11.711.002 ↘
1731000 - Kassenbestand (Bargeld)	3.589	2.180	-1.409 ↘
1732000 - Wertguthaben Frankiermaschine	2.393	184	-2.209 ↘
1741000 - Handvorschüsse	2.000	1.850	-150 ↘

### A: 2 Abgrenzungsposten

#### A: 2.1 Aktive Rechnungsabgrenzungsposten

In der Position Abgrenzungsposten (ARAP) werden die aktiven Rechnungsabgrenzungsposten sowie die Sonderposten für geleistete Investitionszuschüsse ausgewiesen. Die Wesentlichkeitsgrenze für die Bildung von ARAP ist auf 2.000,00 Euro festgesetzt. Die Beamtengehälter, als typischer ARAP, wurden entsprechend ausbezahlt. Sonstige ARAP waren nicht zu bilden.

Die Position Abgrenzungsposten setzt sich wie folgt zusammen:

	2021	2022	Veränderung
Aktive Rechnungsabgrenzungsposten (RAP) und Sonderposten für geleistete Investitionszuschüsse	5.589.847	6.892.757	1.302.910 ↗
1801100 - aRap Beamtenbe-soldung	69.945	93.465	23.520 ↗



## A: 2.2 Sonderposten für geleistete Investitionszuschüsse

Geleistete Investitionszuschüsse sollen gemäß § 40 Abs. 4 Satz 1 als Sonderposten in der Bilanz ausgewiesen und entsprechend dem Zuwendungsverhältnis aufgelöst werden.

Die Position Sonderposten für geleistete Investitionszuschüsse setzt sich wie folgt zusammen:

	2021	2022	Veränderung
Aktive Rechnungsabgrenzungsposten (RAP) und Sonderposten für geleistete Investitionszuschüsse	5.589.847	6.892.757	1.302.910 ↗
1803200 - Sonderposten für geleistete Zuwendungen Gde/GV	5.274.566	5.971.200	696.633 ↗
1803300 - Sonderposten für geleistete Zuwendungen ZV	10.878	597.562	586.684 ↗
1803700 - Sonderposten für geleistete Zuwendungen pU	222.824	217.690	-5.134 ↘
1803800 - Sonderposten für geleistete Zuwendungen üB	11.634	12.839	1.206 ↗

## 2 Erläuterung der P A S S I V A

### P: 1. Eigenkapital

Diese Position stellt das Eigenkapital der Stadt Markdorf dar.

Die Position Eigenkapital setzt sich wie folgt zusammen:

	2021	2022	Veränderung
Eigenkapital (Basiskapital, Rücklagen und Fehlbeträge des ordentlichen Ergebnisses)	62.745.389	62.819.104	73.714 →
2000000 - Basiskapital (Berichtig. nach § 63, 25 GemHVO)	-101.149	-101.149	0 →
2001000 - Basiskapital	56.934.969	56.934.969	0 →
2010000 - Rücklagen aus Übersch. des ordentl. Ergebnisses	4.052.593	3.662.111	390.482 ↘
2020000 - Rücklagen aus Übersch. des Sonderergebnisses	1.858.976	2.323.172	464.196 ↗



## P: 1.1 Basiskapital

Das Basiskapital ergibt sich als Restgröße aus der Differenz aller Aktiva und der auf der Passivseite gesondert zu zeigenden Sonderposten aus Zuweisungen und Zuschüssen, Rückstellungen, Verbindlichkeiten, Rechnungsabgrenzungsposten und Rücklagen.

Nachdem die Eröffnungsbilanz erstellt wurde, ist dieses Konto bis auf die beiden Ausnahmefälle für Korrekturen in Folgejahren und Verrechnung von Vorjahresverlusten grundsätzlich nicht mehr zu buchen.

	2021	2022	Veränderung
Basiskapital	56.833.820	56.833.820	0 →

## P: 1.2 Rücklagen

Das Jahresergebnis ist als Rücklage oder als Jahresfehlbetrag, abhängig von seiner Entstehung, als ordentliches Ergebnis oder als Sonderergebnis auf getrennten Konten auszuweisen. Die unterschiedlichen Tatbestände sind je Rechnungsperiode transparent zu machen.

Die Position Rücklagen setzt sich wie folgt zusammen:

	2021	2022	Veränderung
Rücklagen	5.911.569	5.985.283	73.714 →

### P: 1.2.1 Rücklagen aus Überschüssen des ordentlichen Ergebnisses

Der ordentliche Jahresüberschuss wird ausgewiesen, sofern dieser nicht zur Deckung von Fehlbeträgen aus den Vorjahren verwendet wird.

Da das ordentliche Ergebnis im Rechnungsjahr 2022 negativ ausfiel, ergab sich eine Entnahme aus den Rücklagen zur Deckung des Fehlbetrags.

	2021	2022	Veränderung
Rücklagen aus Überschüssen des ordentlichen Ergebnisses	4.052.592,93	3.662.111,02	-390.481,91 ↘

### P: 1.2.2 Rücklagen aus Überschüssen des Sonderergebnisses

Sofern ein negatives Sonderergebnis erzielt wird, kann dieses gem. § 25 Abs. 4 GemHVO mit dem Basiskapital verrechnet werden, ansonsten wird der Überschuss des Sonderergebnisses ausgewiesen.

Bilanzposition	2021	2022	Veränderung
Rücklagen aus Überschüssen des Sonderergebnisses	1.858.976	2.323.172	464.196 ↗



### P: 1.3 Fehlbeträge des ordentlichen Ergebnisses

Die Position Fehlbeträge umfasst alle zulässigen Festlegungen für laufende oder frühere Rechnungsperioden. Dazu gehören Ergebnisvorträge, Ausgleich von Fehlbeträgen aus Vorjahren. Das Jahresergebnis ist als Jahresüberschuss oder Jahresfehlbetrag, abhängig von seiner Entstehung, als ordentliches Ergebnis oder Sonderergebnis auf getrennten Konten auszuweisen. Die unterschiedlichen Tatbestände sind je Rechnungsperiode transparent zu machen.

	2021	2022	Veränderung
Fehlbeträge des ordentlichen Ergebnisses	--	--	--

### P: 2. Sonderposten

Investitionszuweisungen, Investitionszuschüsse und Investitionsbeiträge, die die Gemeinde erhalten hat, werden in der Bilanz als Sonderposten passiviert. Der Förderbetrag wird dabei getrennt von den eigentlichen Anschaffungs- und Herstellungskosten ausgewiesen und ertragswirksam aufgelöst. Als Sonderposten werden Zuweisungen, Zuschüsse und Beiträge passiviert, welche die Gemeinde zur Finanzierung von Investitionen erhalten hat. Die Sonderposten für Investitionszuweisungen und -beiträge sind als Gegenposten zu den ungekürzt angesetzten Anschaffungs- und Herstellungskosten der Sachanlagen passiviert, sie werden korrespondierend zu den Abschreibungen auf die bezuschussten Vermögensgegenstände aufgelöst.

	2021	2022	Veränderung
2.1 - Sonderposten für Investitionszuweisungen	7.514.218	7.567.767	53.549 →
2.2 - Sonderposten für Investitionsbeiträge	10.026.254	9.449.895	-576.359 ↘
2.3 - Sonderposten für Sonstiges	1.654.907	3.421.491	1.766.584 ↗

### P: 2.1 Sonderposten für Investitionszuweisungen

Unter der Bilanzposition Sonderposten für Investitionszuweisungen erfolgt der Ausweis der Finanzierung kommunalen Vermögens mittels Zuwendungen durch Dritte, die im Zeitablauf erfolgswirksam vereinnahmt werden.

	2021	2022	Veränderung
Sonderposten für Investitionszuweisungen	7.514.218	7.567.767	53.549 →



## P: 2.2 Investitionsbeiträge

Unter der Position Sonderposten für Investitionsbeiträge erfolgt der Ausweis der Finanzierung kommunalen Vermögens mittels Beiträgen durch Dritte, die grundsätzlich erfolgswirksam vereinnahmt werden (durch entsprechende Auflösung von Sonderposten korrespondierend zur Abschreibung des damit finanzierten Vermögens).

Die Position Sonderposten für Investitionsbeiträge setzt sich wie folgt zusammen:

	2021	2022	Veränderung
Sonderposten für Investitionsbeiträge	10.026.254	9.449.895	-576.359 ↘

## P: 2.3 Sonderposten für Sonstiges

Die Position Sonderposten für Sonstiges beinhaltet sämtliche Sonderposten im Zusammenhang mit unentgeltlichem Erwerb einschließlich Geldspenden mit investivem Verwendungszweck. Außerdem sind hier auch Sonderposten für im Bau befindliche Anlagen zu bilanzieren.

Die Position Sonderposten für Sonstiges setzt sich wie folgt zusammen:

	2021	2022	Veränderung
Sonderposten für Sonstiges	1.654.907	3.421.491	1.766.584 ↗

## P: 3. Rückstellungen

Rückstellungen sind gemäß § 90 GemO i. V. m. § 41 GemHVO für ungewisse Verbindlichkeiten, die dem Grunde und/oder der Höhe nach unsicher, aber rechtlich wirksam entstanden oder wirtschaftlich verursacht sind und eine wirtschaftliche Belastung darstellen, zu bilden. Sie sind dem Fremdkapital zuzuordnen und dienen der periodengerechten Erfolgsermittlung. Die Auszahlungen hierfür erfolgen erst in einer späteren Abrechnungsperiode. Eine genau bestimmbare Schuld ist als Verbindlichkeit auszuweisen.

Rückstellungen sind nur in Höhe des Erfüllungsbetrages anzusetzen, der nach vernünftiger Beurteilung auf Grundlage einer sachgerechten und nachvollziehbaren Schätzung notwendig und mit dessen Inanspruchnahme zu rechnen ist. Langfristige Rückstellungen sind in der Regel abzuzinsen. Sie dürfen nur aufgelöst werden, soweit der Grund für ihre Bildung entfallen ist.

Rückstellungen haben die Aufgabe, die am Bilanzstichtag bestehenden Zahlungsverpflichtungen vollständig zu erfassen.

Die Position Rückstellungen setzt sich wie folgt zusammen:

	2021	2022	Veränderung
Rückstellungen	28.553.939	28.249.635	-304.304 ↘
2820000 - Rückstellungen für Altersteilzeit u.a. Maßnahmen	47.347	31.111	-16.236 ↘
2893000 - Weitere sonstige Rückstellungen FAG Umlage	11.873.138	11.869.813	-3.325 ↘



	2021	2022	Veränderung
2894000 - Weitere sonstige Rückstellungen Kreisumlage	16.325.565	16.231.114	-94.451 →
2895000 - Weitere sonstige Rückstellungen BK Beteiligung BZM	307.889	117.597	-190.292 ↘

### P: 3.1 Lohn- und Gehaltsrückstellungen

Diese Position beinhaltet die künftigen Lohn- und Gehaltszahlungen für die Zeit nach der Freistellung von der Arbeit im Rahmen von Altersteilzeit oder ähnlichen Maßnahmen. Durch vereinbarte ATZ-Maßnahmen sind Lohn- und Gehaltsrückstellungen zu bilden.

Die Position Lohn- und Gehaltszahlungen setzt sich wie folgt zusammen:

	2021	2022	Veränderung
Rückstellungen für Altersteilzeitarbeit und ähnliche Maßnahmen	47.347	31.111	-16.236 ↘

### P: 3.7 Sonstige Rückstellungen

Gemäß § 41 Abs. 2 können weitere Rückstellungen gebildet werden. Von dieser Möglichkeit wird Gebrauch gemacht und Rückstellungen für den Finanzausgleich (FAG-Rückstellungen und Kreisumlage) ausgewiesen. Daneben werden für die noch nicht abgerechneten Unterhaltungsmaßnahmen beim BZM Rückstellungen gebildet.

Mehrerträge im Bereich der Realsteuern (Grundsteuern A und B, Gewerbesteuer) gegenüber dem Planansatz verursachen aufgrund der Mechanismen des kommunalen Finanzausgleichs im zweiten Folgejahr Rückgänge bei den Erträgen aus Schlüsselzuweisungen und gleichzeitig erhöhte Aufwendungen bei der Finanzausgleichs- und Kreisumlage. Die Bildung von Rückstellungen federt voraussichtliche Weniger-Erträge bzw. Mehr-Aufwendungen aus dem kommunalen Finanzausgleich ab.

Auf die Ausweisung von weiteren Wahrückstellungen wird verzichtet.

Die Position Sonstige Rückstellungen setzt sich wie folgt zusammen:

	2021	2022	Veränderung
Sonstige Rückstellungen	28.506.592	28.218.524	-288.068 ↘
2893000 - Weitere sonstige Rückstellungen FAG Umlage	11.873.138	11.869.813	-3.325 →
2894000 - Weitere sonstige Rückstellungen Kreisumlage	16.325.565	16.231.114	-94.451 →
2895000 - Weitere sonstige Rückstellungen BK Beteiligung BZM	307.889	117.597	-190.292 ↘

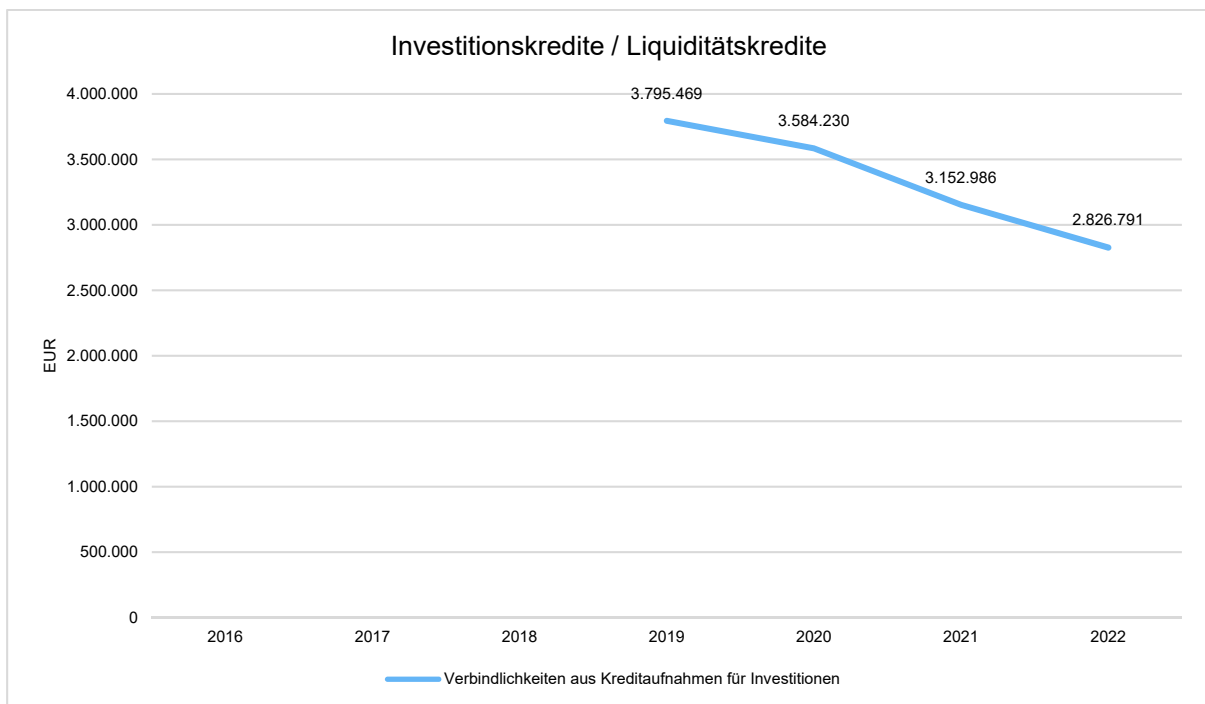


## P: 4. Verbindlichkeiten

Verbindlichkeiten sind Verpflichtungen gegenüber Dritten, die dem Grunde, der Höhe und der Fälligkeit nach sicher sind. Die Verbindlichkeiten in Höhe von 6.915.582,17 € setzen sich zusammen aus:

	2021	2022	Veränderung
Verbindlichkeiten	11.286.194	6.915.582	-4.370.612 ↓
4.2 - Verbindlichkeiten aus Kreditaufnahmen	3.152.986	2.826.791	-326.195 ↓
4.4 - Verbindlichkeiten aus Lieferungen und Leistungen	5.846.920	2.791.515	-3.055.405 ↓
4.5 - Verbindlichkeiten aus Transferleistungen	239.927	111.887	-128.040 ↓
4.6 – sonstige Verbindlichkeiten	2.046.362	1.185.389	-860.972 ↓

Die Position Verbindlichkeiten aus Kreditaufnahmen lässt sich nochmals untergliedern in Kreditaufnahmen für Investitionen und Kreditaufnahmen zur Liquiditätssicherung.



## P: 5. Rechnungsabgrenzungsposten

Als Rechnungsabgrenzungsposten sind gem. § 45 GemHVO auf der Passivseite erhaltene Einzahlungen vor dem Bilanzstichtag auszuweisen, sofern die Einzahlungen einen Ertrag für eine bestimmte Zeit nach dem Bilanzstichtag darstellen, z.B. die im Haushaltsjahr erhobenen Grabnutzungsentgelte für die nächsten 30 Jahre.

	31.12.2021	31.12.2022	Veränderung
Passive Rechnungsabgrenzung	1.355.784,69	1.509.369,16	153.584,47 ↑



## III. Anhang

### 1 Bilanzierungs- und Bewertungsmethoden

Bei Rechnungsabgrenzungsposten für Zwecke des Jahresabschlusses fanden die Bewertungsvorgaben der §§ 40 bis 46 GemHVO Anwendung. Entsprechend dem Grundsatz der Vollständigkeit wurden in der Bilanz sämtliche Vermögensgegenstände und Schulden wertmäßig dargestellt. Die Bilanzierung und Bewertung des Vermögens und der Schulden im weiteren Sinne erfolgt nach den Regelungen der GemO bzw. der aktuellen GemHVO des Landes Baden-Württemberg. Weiterhin wurden die Empfehlungen des „Leitfaden zur Bilanzierung“, 3. Auflage in der Fassung vom Juni 2017, berücksichtigt. Die Stadt hat im Haushaltsjahr 2022 die Bewertungsanforderungen der GemHVO erfüllt. Die Vermögenszugänge des abgelaufenen Jahres erfolgten zu Anschaffungs- oder Herstellungskosten. Abgänge sind mit dem Restbuchwert unter Einbeziehung der ergebniswirksamen Auswirkungen berücksichtigt worden. Im Anlagenspiegel wurden auf Grund des Bruttoprinzips die Abgänge mit den vollen Anschaffungs- oder Herstellungskosten und die zum Abgangszeitpunkt darauf entfallenden Abschreibungen dargestellt.

Vermögensgegenstände, deren Nutzung zeitlich begrenzt ist, sind grundsätzlich planmäßig linear abgeschrieben worden. Außerplanmäßige Abschreibungen waren beim Abgang von Vermögensgegenständen im Haushaltsjahr erforderlich. Für die Bestimmung der wirtschaftlichen Nutzungsdauer von abnutzbaren Vermögensgegenständen und somit auch für die Bewertung 2022, wurden die Abschreibungstabellen für Baden-Württemberg zu Grunde gelegt. Innerhalb des dort vorgegebenen Rahmens wurde unter Berücksichtigung der tatsächlichen örtlichen Verhältnisse die Bestimmung der Nutzungsdauer vorgenommen. Zuschreibungen, also rein wertmäßige Erhöhungen des Anlagevermögens, erfolgten jeweils unter Beachtung der handelsrechtlichen Vorschriften der §§ 268 und 280 HGB. Als weiterer Bewertungsansatz kam überwiegend das Prinzip der Einzelbewertung zur Anwendung. In begründeten Fällen wurde für Vermögensgegenstände des Sachanlagevermögens eine Vereinfachung der Bewertung im Wege der Festbewertung oder Gruppenbewertung durchgeführt, soweit hierzu die gesetzlichen Voraussetzungen gegeben waren. Abweichungen von bisher im Rahmen der Eröffnungsbilanzierung angewandten Bewertungs- und Bilanzierungsmethoden bestanden nicht. In die Bilanz wurden nur Vermögensgegenstände aufgenommen, an denen die Stadt das wirtschaftliche Eigentum hat und die selbstständig verwertbar sind. Wirtschaftliches Eigentum wurde dann angenommen, wenn der Gemeinde dauerhaft, d. h. für die wirtschaftliche Nutzungsdauer, Besitz, Gefahr, Nutzung und Lasten zustehen und wenn sie über das Verwertungsrecht verfügt und somit die tatsächliche Verfügungsgewalt (Sachherrschaft) ausübt. Gemäß § 38 Abs. 4 GemHVO kann der Bürgermeister eine Wertgrenze von bis zu 1.000,00 € ohne Umsatzsteuer festlegen, unter der keine immateriellen und beweglichen Vermögensgegenstände erfasst werden. Die frühere steuerliche Wertgrenze lag bei 410,00 € netto, seit dem 01.01.2018 beträgt diese 800,00 € netto. Auf diesen Wert wurde die Erfassungsgrenze festgelegt. Forderungen und sonstige Vermögensgegenstände entsprechen den Nominalwerten; die Verbindlichkeiten sind zum Rückzahlungsbetrag passiviert. Forderungen oder Verbindlichkeiten in Fremdwährungen bestanden nicht.

Die Rückstellungen decken die rechtlich erforderlichen Verpflichtungen in angemessener oder gesetzlich zulässiger Höhe. Sie sind entsprechend aufgegliedert und erläutert, soweit es sich bei den einzelnen Rückstellungsarten um wesentliche Beträge handelt. Rückstellungen wurden aufgelöst, soweit absehbar war, dass eine Inanspruchnahme nicht erfolgen wird und der Rückstellungsgrund damit entfallen ist.





Die Gliederung der Bilanz, sowie der Anlagen zum Anhang erfolgt nach dem in der GemHVO vorgeschriebenen Gliederungsschema und unter Beachtung der Muster gem. VwV Produkt- und Kontenrahmen.

Die Bewertung der zugegangenen Vermögensgegenstände erfolgte gem. § 91 Abs. 4 GemO i. V. m. § 62 Abs. 1 GemHVO grundsätzlich zu Anschaffungs- oder Herstellungskosten. In die Herstellungskosten werden lediglich die Material- und Fertigungseinzelkosten sowie die Sondereinzelkosten der Fertigung einbezogen. Zinsen für Fremdkapital, das zur Finanzierung der Herstellung eines Vermögensgegenstandes verwendet wird, wurden nicht einbezogen. Abgänge sind mit dem Restbuchwert unter Einbeziehung der ergebniswirksamen Auswirkungen berücksichtigt worden. Im Anlagenspiegel wurden auf Grund des Bruttoprinzips die Abgänge mit den vollen Anschaffungs- oder Herstellungskosten und die zum Abgangszeitpunkt darauf entfallenden Abschreibungen dargestellt.

Als Abschreibungsmethode findet ausschließlich die lineare Abschreibung Anwendung. Nach § 46 Abs. 1 GemHVO ist für die Abschreibung die betriebsgewöhnliche Nutzungsdauer maßgeblich. Die Abschreibungstabelle für Baden-Württemberg der Arbeitsgruppe Bilanzierung/Inventarisierung wird unter Berücksichtigung der tatsächlichen örtlichen Verhältnisse zur Bestimmung der Nutzungsdauer herangezogen.

Zuschreibungen, also rein wertmäßige Erhöhungen des Anlagevermögens, erfolgen jeweils unter Beachtung der handelsrechtlichen Vorschriften der §§ 268 und 280 HGB. Zuschreibungen waren im Haushaltsjahr nicht erforderlich.

Die Forderungen und sonstigen Vermögensgegenstände sind mit ihrem Nennwert oder mit dem am Bilanzstichtag niedrigeren beizulegenden Wert (Niederstwertprinzip) angesetzt. Verbindlichkeiten sind zum Rückzahlungsbetrag passiviert. Bei Forderungen, deren Einbringlichkeit mit Risiken versehen ist, sind angemessene Wertberichtigungen vorzunehmen. Einzelwertberichtigungen sind für diejenigen Forderungen vorzunehmen, bei denen das Fälligkeitsdatum mehr als ein Jahr vor dem Bilanzstichtag liegt.

Auf die übrigen Forderungen werden - sofern erforderlich - zur Berücksichtigung des allgemeinen Forderungsausfallrisikos Pauschalwertberichtigungen vorgenommen.

Es mussten nach Beurteilung der Forderungen entsprechende Wertberichtigungen im Haushaltsjahr vorgenommen werden.

Den liquiden Mitteln sind Buch- und Bargeldbestände zum 31. Dezember 2022 zugrunde gelegt.

Verbindlichkeiten sind zu den Rückzahlungsbeträgen passiviert.

Erhaltene Investitionszuweisungen bzw. –umlagen sind als Sonderposten passiviert und der bezuschussten Anlage zugeordnet. Die ertragswirksame Auflösung der Sonderposten richtet sich nach der Nutzungsdauer des geförderten Wirtschaftsgutes.

Die Rückstellungen decken alle erkennbaren Verpflichtungen in angemessener oder gesetzlich zulässiger Höhe. Sie sind entsprechend aufgegliedert und erläutert, soweit es sich bei den einzelnen Rückstellungsarten um wesentliche Beträge handelt. Rückstellungen wurden aufgelöst, soweit diese in Anspruch genommen wurden bzw. wenn absehbar war, dass eine Inanspruchnahme nicht erfolgen wird und der Rückstellungsgrund damit entfallen ist.

Forderungen oder Verbindlichkeiten in Fremdwährungen bestehen zum Bilanzstichtag nicht.



Die im Zuge der Aufstellung der Eröffnungsbilanz generierten Daten der erstmaligen Erfassung und Bewertung sind nicht irreversibel. Gemäß § 63 GemHVO können Wertansätze der Eröffnungsbilanz berichtigt werden, wenn sich später, d. h. bei der Aufstellung des Jahresabschlusses für ein späteres Haushaltsjahr, herausstellt, dass

1. Vermögensgegenstände oder Sonderposten nicht oder mit einem zu niedrigen Wert oder Sonderposten oder Schulden zu Unrecht oder mit einem zu hohen Wert angesetzt worden sind oder
2. Vermögensgegenstände oder Sonderposten zu Unrecht oder mit einem zu hohen Wert oder Sonderposten oder Schulden nicht oder mit einem zu geringen Wert angesetzt worden sind, d.h. eine Verrechnung mit der Kapitalposition, hat im letzten noch nicht festgestellten Jahresabschluss zu erfolgen. Dabei ist zu berücksichtigen, dass Berichtigungen nur dann erforderlich sind, wenn es sich um wesentliche Beträge handelt.

Hinsichtlich der Entwicklungen des Anlagevermögens wird bereits an dieser Stelle auf die Anlagenübersicht verwiesen.

### **1.1 Abweichung von Bilanzierungs- und Bewertungsmethoden samt Begründung**

Abweichungen von bisher im Rahmen der Eröffnungsbilanz grundsätzlich angewandten Bilanzierungs- und Bewertungsmethoden ergeben sich nicht.

### **1.2 Übersicht über die Vorbelastungen künftiger Haushaltsjahre und Haftungsverhältnisse gem. § 42 GemHVO**

Vorbelastungen künftiger Haushaltsjahre gemäß § 53 Abs. 2 Nr. 7 GemHVO liegen zum Stichtag 31.12.2022 in Form der Ausfallhaftung nach § 88 GemO vor.

Nach § 88 Abs. 2 GemO darf der Gemeindeverwaltungsverband Bürgschaften und Verpflichtungen aus Gewährverträgen nur zur Erfüllung seiner Aufgaben übernehmen. Die Übernahme bedarf grundsätzlich der Genehmigung der Rechtsaufsichtsbehörde.

Zum 31.12.2022 besteht eine Ausfallhaftung nach § 88 GemO und den Wohnraumförderbestimmungen des Landes Baden-Württemberg. Der Stand der Restschuld, für den die Stadt ggf. haftet, zum Bilanzstichtag beträgt 188.757,79 EUR.

### **1.3 Einbeziehung von Zinsen für Fremdkapital in die Herstellungskosten**

Zinsen für Fremdkapital wurden gem. § 44 Abs. 3 Satz 2 GemHVO in die Herstellungskosten nicht einbezogen, sofern diese auf den Herstellungszeitraum des Vermögensgegenstandes entfielen. Im Haushaltsjahr sind keine Zinsen für die Herstellung von Vermögensgegenständen angefallen.

### **1.4 Entwicklung der Liquidität im Haushaltsjahr**

Die Zahlungsfähigkeit war zu jedem Zeitpunkt gegeben. Zu Beginn des Jahres 2022 verfügte die Stadt über liquide Mittel in Höhe von 13.833.181,67 EUR. Auf Ende des Jahres betragen die liquiden Mittel 2.118.411,82 EUR.



## 1.5 Übersicht über die in das folgende Jahr übertragenen Ausgaben- und Einnahmenermächtigungen und Kreditermächtigungen

Die Ermächtigungen im Ergebnishaushalt und im Finanzhaushalt vom Haushaltsjahr 2022 in das Haushaltsjahr 2023 betragen 0,00 EUR.

Kreditermächtigungen wurden für 2022 in Höhe von 0,00 EUR veranschlagt. Eine tatsächliche Kreditaufnahme erfolgte nicht.

## 1.6 Übersicht über die in Anspruch genommenen Verpflichtungsermächtigungen

Im Haushaltsjahr 2022 waren 700 TEUR Verpflichtungsermächtigungen veranschlagt. Haushaltsreste sind nicht übertragen.

## 1.7 Anteil an den Pensionsrückstellungen beim KVBW

Zum Stichtag 31.12.2022 beträgt der Anteil an der Pensionsrückstellung beim KVBW gemäß § 53 Abs. 2 Nr. 4 GemHVO 11.490.583,00 EUR.

## 1.8 Vermögensübersicht

In Ergänzung zur Bilanz sind gem. § 55 Abs. 1 GemHVO der Stand des Vermögens auch zu Beginn des Jahres und die Zu- und Abgänge des laufenden Jahres darzustellen. Die folgende Übersicht zeigt hierüber einen Überblick.

	01.01.2022	31.12.2022
1. - Vermögen	117.546.838,96	113.040.086,08
1.1. - Immaterielles Vermögen	75.075,99	63.103,14
1.2. - Sachvermögen	89.558.741,49	95.861.811,84
1.2.1 - Unbebaute Grundstücke und grundstücksgleiche Rechte	15.620.264,21	15.798.702,30
1.2.2 - Bebaute Grundstücke und grundstücksgleiche Rechte	36.694.341,50	39.419.393,35
1.2.3 - Infrastrukturvermögen	26.794.758,97	26.244.838,20
1.2.5 - Kunstgegenstände, Kulturdenkmäler	47.072,00	60.659,13
1.2.6 - Maschinen und technische Anlagen, Fahrzeuge	2.756.279,00	2.466.087,99
1.2.7 - Betriebs- und Geschäftsausstattung	546.386,39	576.959,59
1.2.8 - Vorräte	53.870,87	90.682,07
1.2.9 - Geleistete Anzahlungen, Anlagen im Bau	7.045.768,55	11.204.489,21
1.3. - Finanzvermögen	27.913.021,48	17.115.171,10
1.3.2 - Sonstige Beteiligungen und Kapitaleinlagen in Zweckverbänden oder anderen kommunalen Zusammenschlüssen	115.733,39	115.783,39
1.3.3 - Sondervermögen	1.150.529,61	1.200.529,61



Jahresabschluss und Rechenschaftsbericht 2022  
Stadt Markdorf

	01.01.2022	31.12.2022
1.3.4 - Ausleihungen	8.119.627,98	8.269.903,57
1.3.5 - Wertpapiere und sonstige Einlagen	35.611,44	444.426,48
1.3.6 - Öffentlich-rechtliche Forderungen, Forderungen aus Transferleistungen	2.158.855,76	2.493.779,41
1.3.7 - Privatrechtliche Forderungen	2.499.481,63	2.472.336,82
1.3.8 - Liquide Mittel	13.833.181,67	2.118.411,82
<b>2. - Abgrenzungsposten</b>	<b>5.589.847,05</b>	<b>6.892.756,63</b>
2.1. - Aktive Rechnungsabgrenzungsposten	69.945,17	93.465,34
2.2. - Sonderposten für geleistete Investitionszuschüsse	5.519.901,88	6.799.291,29
<b>Summe Aktiva</b>	<b>123.136.686,01</b>	<b>119.932.842,71</b>
<b>1. - Kapitalposition</b>	<b>62.745.389,17</b>	<b>62.819.103,52</b>
1.1. - Basiskapital	56.833.820,13	56.833.820,13
1.2. - Rücklagen	5.911.569,04	5.985.283,39
1.2.1 - Rücklagen aus Überschüssen des ordentlichen Ergebnisses	4.052.592,93	3.662.111,02
1.2.2 - Rücklagen aus Überschüssen des Sonderergebnisses	1.858.976,11	2.323.172,37
<b>2. - Sonderposten</b>	<b>19.195.378,85</b>	<b>20.439.153,09</b>
2.1. - Sonderposten für Investitionszuweisungen	7.514.217,86	7.567.767,11
2.2. - Sonderposten für Investitionsbeiträge	10.026.253,88	9.449.895,33
2.3. - Sonderposten für Sonstiges	1.654.907,11	3.421.490,65
<b>3. - Rückstellungen</b>	<b>28.553.938,93</b>	<b>28.249.634,77</b>
3.1. - Lohn- und Gehaltsrückstellungen	47.347,37	31.111,02
3.7. - Sonstige Rückstellungen	28.506.591,56	28.218.523,75
<b>4. - Verbindlichkeiten insgesamt</b>	<b>11.286.194,37</b>	<b>6.915.582,17</b>
4.2. - Verbindlichkeiten aus Kreditaufnahmen	3.152.986,00	2.826.790,57
4.4. - Verbindlichkeiten aus Lieferungen und Leistungen	5.846.919,64	2.791.515,11
4.5. - Verbindlichkeiten aus Transferleistungen	239.927,07	111.887,16
4.6. - Sonstige Verbindlichkeiten	2.046.361,66	1.185.389,33
<b>5. - Passive Rechnungsabgrenzung</b>	<b>1.355.784,69</b>	<b>1.509.369,16</b>
<b>Summe Passiva</b>	<b>123.136.686,01</b>	<b>119.932.842,71</b>



## 1.9 Forderungsübersicht

In Ergänzung zu der Bilanz sind gem. § 55 Abs. 1 GemHVO der Stand der Forderungen auch zu Beginn des Jahres und die Zu- und Abgänge des lfd. Jahres darzustellen. Die folgende Übersicht enthält diese Angaben.

	01.01.2022	Veränderung	31.12.2022
Öffentlich-rechtliche Forderungen	3.223.776,07	-759.283,41 ↘	2.464.492,66
Forderungen aus Transferleistungen	-1.064.920,31	1.094.207,06 ↗	29.286,75
Privatrechtliche Forderungen	2.499.481,63	-27.144,81 ↘	2.472.336,82
Summe	4.658.337,39	307.778,84 ↗	4.966.116,23

## 1.10 Schuldenübersicht

<b>Verschuldung gesamt</b>	<b>2.826.791</b>
Anleihen	0
Verbindlichkeiten aus Kreditaufnahmen	2.826.791
Verbindlichkeiten, die Kreditaufnahmen wirtschaftlich gleichkommen	0

Art der Verbindlichkeit	Gesamtbetrag am 31.12. des Haushaltsjahres	Restlaufzeit		
		bis zu 1 Jahr	1 bis 5 Jahre	über 5 Jahre
Verbindlichkeiten aus Krediten für Investitionen	2.826.790,57 EUR	233.148,96 EUR	811.362,74 EUR	1.782.278,87 EUR
Verbindlichkeiten aus Lieferungen und Leistungen	2.791.515,11 EUR	2.791.515,11 EUR	- EUR	- EUR
Verbindlichkeiten aus Transferleistungen	111.887,16 EUR	111.887,16 EUR	- EUR	- EUR
Sonstige Verbindlichkeiten	1.185.389,33 EUR	1.185.389,33 EUR	- EUR	- EUR
<b>Summe</b>	<b>6.915.582,17 EUR</b>	<b>4.321.940,56 EUR</b>	<b>811.362,74 EUR</b>	<b>1.782.278,87 EUR</b>

## 2 Bilanzberichtigung

Wurden bei der Erstellung der Eröffnungsbilanz Vermögensgegenstände, Sonderposten oder Schulden nicht aufgenommen bzw. mit einem zu niedrigen/ zu hohen Wert angesetzt, so ist im ältesten noch nicht festgestellten Jahresabschluss der unterlassene Ansatz nachzuholen bzw. der Wertansatz zu berichtigen, wenn es sich um einen wesentlichen Betrag handelt. Eine Berichtigung muss auch dann erfolgen, wenn die Vermögensgegenstände oder Schulden am Bilanzstichtag des laufenden Jahres nicht mehr vorhanden sind. Dies ist nur notwendig, wenn der Jahresabschluss für das Jahr, in dem die Vermögensänderung stattfand, noch nicht festgestellt wurde (vgl. § 63 Abs. 1 GemHVO). Der Gewinn und Verlust, der sich aus den Berichtigungen ergibt, wird mit dem Basiskapital verrechnet. Eine Korrektur



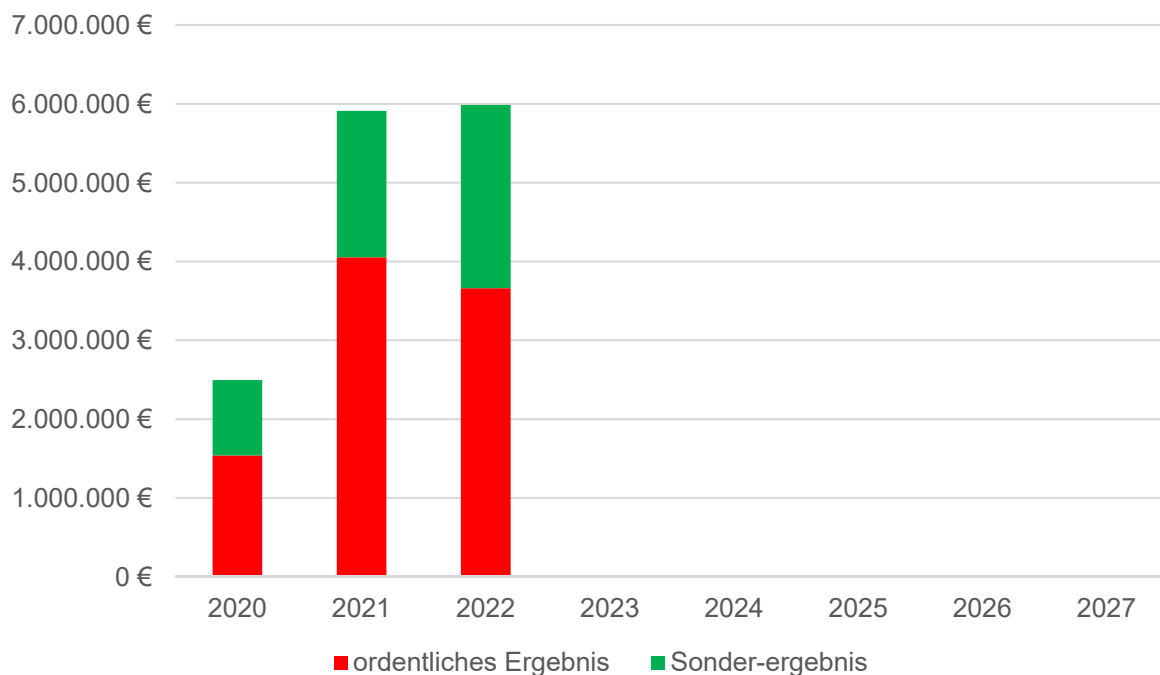
auf Basis der fortgeschriebenen Restbuchwerte zum 01.01. des Haushaltsjahres, in dem die Korrektur erfolgt, ist ausreichend. Die Berichtigungen sind im Anhang der betroffenen Bilanz zu erläutern. Auf Grund einer nachträglichen Ausübung von Wahlrechten oder Ermessensspielräumen sind Berichtigungen nicht zulässig (vgl. § 63 Abs. 2 GemHVO). Berichtigungen können letztmals im dritten der überörtlichen Prüfung der Eröffnungsbilanz folgenden Jahresabschluss vorgenommen werden. Die vorherigen (bereits aufgestellten) Jahresabschlüsse bleiben dabei unverändert (vgl. § 63 Abs. 3 GemHVO). Spätestens nach Ablauf dieses Zeitraums hat die Bilanz ein zutreffendes Bild von der Vermögens-, Finanz- und Ertragslage der Kommune zu vermitteln.

Im Jahr 2022 wurden keine Bilanzberichtigungen vorgenommen

### 3 Stand der Rücklagen

	Jahresergebnis			Stand der Rücklage zum 31.12.		
	ordentliches Ergebnis	Sonderergebnis	Gesamtergebnis	ordentliches Ergebnis	Sonderergebnis	Gesamtergebnis
2020	1.539.194,55 €	956.624,50 €	2.495.819,05 €	1.539.194,55 €	956.624,50 €	2.495.819,05 €
2021	2.513.398,38 €	902.351,61 €	3.415.749,99 €	4.052.592,93 €	1.858.976,11 €	5.911.569,04 €
2022	-390.481,91 €	464.196,26 €	73.714,35 €	3.662.111,02 €	2.323.172,37 €	5.985.283,39 €
2023						
2024						
2025						
2026						
2027						

Stand der Rücklagen zum 31.12.





## 4 Sonstige Angaben

### Namen der Vertreter im Gemeinderat

#### Umweltgruppe

Bischofberger, Johanna	Alber, Jonas
Mutschler, Joachim	Blezinger, Peter
Oßwald, Christiane	Deiters-Wälischmiller, Susanne
Grafmüller, Dr. Bernhard	Gretschler, Lisa

#### CDU

Koners-Kannegießer, Martina	Brielmayer, Bernd
Mock, Kerstin	Pfluger, Simon
Sträßle, Susanne	Viellieber, Alfons
Wild, Erich	

#### FW

Neumann, Jens	Bitzenhofer, Dietmar
Steffelin, Sandra	Gantert, Dr. Markus
Heimgartner, Markus	Holstein, Arnold

#### SPD

Achilles, Uwe	Achilles, Cornelia
Zimmermann, Wolfgang	

#### FDP

Haas, Rolf
------------

## 4.1 Übersicht über die angewandten Bilanzierungswahlrechte

Wahlrecht	Rechtsgrundlage	Anwendung in der Vermögensrechnung
Umfang der Herstellungskosten	§ 44 Abs. 2 und 3 GemHVO	Bei der Berechnung der Herstellungskosten wurde auf den Ansatz von Verwaltungs-, Material- und Fertigungsgemeinkosten verzichtet.
Bilanzierung von erhaltenen Investitionszuweisungen und Investitionsbeiträgen nach der Brutto- oder der Nettomethode	§ 40 Abs. 4 und 2 GemHVO	Empfangene Investitionszuweisungen und –beiträge werden als Sonderposten in der Bilanz



		ausgewiesen und entsprechend der betriebsgewöhnlichen Nutzungsdauer des korrespondierenden Vermögensgegenstandes aufgelöst. (Bruttomethode)
Wahlrechte beim Ansatz von aktiven Rechnungsabgrenzungsposten	§ 48 Abs. 3 und Abs. 1 Satz 2 GemHVO	Für die Abgrenzung der Beamtengehälter angewendet
Befreiung von der Inventarisierung und der Bilanzierung bei geringwertigen Vermögensgegenständen	§ 46 Abs. 2 i.V.m. § 38 Abs. 4 GemHVO	Bewegliche Vermögensgegenstände des Sachvermögens, deren Anschaffungs- oder Herstellungskosten im Einzelfall 800 EUR ohne Mehrwertsteuer nicht überschreiten (geringwertige Wirtschaftsgüter) werden als ordentlicher Aufwand behandelt.
Ansatz von Rückstellungen	§ 41 Abs. und 2 GemHVO	Es liegen zu bildende Pflichtrückstellungen vor. Darüber hinaus wurden Rückstellungen (Wahlrückstellungen) für die Unterhaltung des BZM, FAG- und Kreisumlage gebildet.





## IV. Rechenschaftsbericht

Bereits im kameralen Haushalts- und Rechnungswesen war die Vorlage eines Rechenschaftsberichts vorgeschrieben (§§ 39 Abs. 2 Nr. 3, 44 Abs. 3 GemHVO-kameral). Die Inhalte wurden im doppelten Haushaltsrecht angepasst und entsprechen daher nur noch in Teilbereichen den Inhalten des kameralen Rechenschaftsberichts. Sie ähneln hierbei den Inhalten, welche im Lagebericht des HGB anzuführen sind, wobei einige kommunale Besonderheiten aufgenommen wurden.

### Rechenschaftsbericht 2022

#### 1 Haushaltsplanung und Entwicklung der Finanzwirtschaft im Haushaltsjahr 2022

Grundlage der Haushaltswirtschaft bildete die am 21.12.2021 vom Gemeinderat beschlossene Haushaltssatzung der Stadt Markdorf. Das Landratsamt Bodenseekreis als Rechtsaufsichtsbehörde hat mit Erlass vom 23.12.2022 die Gesetzmäßigkeit der Haushaltssatzung bestätigt und die erforderlichen Genehmigungen erteilt. Die Bekanntmachung der Satzung erfolgte am 14.01.2022 durch Veröffentlichung im Amtsblatt der Stadt Markdorf. Der Haushaltsplan wurde folgendermaßen festgesetzt:

#### Das Haushaltsvolumen wurde festgesetzt in

im Ergebnishaushalt mit den folgenden Beträgen	
Gesamtbetrag der ordentlichen Erträge von	38.800.000
Gesamtbetrag der ordentlichen Aufwendungen von	38.800.000
<b>Veranschlagtes ordentliches Ergebnis (Saldo aus 1.1 und 1.2) von</b>	<b>0</b>
Gesamtbetrag der außerordentlichen Erträge von	525.300
Gesamtbetrag der außerordentlichen Aufwendungen von	--
<b>Veranschlagtes Sonderergebnis (Saldo aus 1.4 und 1.5) von</b>	<b>525.300</b>
<b>Veranschlagtes Gesamtergebnis (Summe aus 1.3 und 1.6) von</b>	<b>525.300</b>
im Finanzhaushalt mit den folgenden Beträgen	
Gesamtbetrag der Einzahlungen aus laufender Verwaltungstätigkeit von	37.818.000
Gesamtbetrag der Auszahlungen aus laufender Verwaltungstätigkeit von	35.179.613
<b>Zahlungsmittelüberschuss /-bedarf des Ergebnishaushalts (Saldo aus 2.1 und 2.2) von</b>	<b>2.638.387</b>
Gesamtbetrag der Einzahlungen aus Investitionstätigkeit von	7.734.300
Gesamtbetrag der Auszahlungen aus Investitionstätigkeit von	19.929.000
<b>Veranschlagter Finanzierungsmittelüberschuss /-bedarf aus Investitionstätigkeit (Saldo aus 2.4 und 2.5) von</b>	<b>-12.194.700</b>
<b>Veranschlagter Finanzierungsmittelüberschuss /-bedarf (Saldo aus 2.3 und 2.6) von</b>	<b>-9.556.313</b>
Gesamtbetrag der Einzahlungen aus Finanzierungstätigkeit von	--
Gesamtbetrag der Auszahlungen aus Finanzierungstätigkeit von	224.000
<b>Veranschlagter Finanzierungsmittelüberschuss /-bedarf aus Finanzierungstätigkeit (Saldo aus 2.8 und 2.9) von</b>	<b>-224.000</b>
<b>Veranschlagte Änderung des Finanzierungsmittelbestands, Saldo des Finanzhaushalts (Saldo aus 2.7 und 2.10) von</b>	<b>-9.780.313</b>



## 2 Erläuterungen der Gesamtergebnisrechnung

Ordentliche Erträge sind im Rechnungsjahr 2022 in Höhe von rd. 37.834 TEUR zu verzeichnen. Gegenüber dem Planansatz von 38.800 TEUR ergeben sich Mindererträge von -2,49%. Die Mindererträge sind im Wesentlichen auf die deutlich niedriger als geplanten Steuereinnahmen zurückzuführen.

### Erläuterung der einzelnen Erträge und Aufwendungen

Bereits im kameralen Haushalts- und Rechnungswesen war die Vorlage eines Rechenschaftsberichts vorgeschrieben (§§ 39 Abs. 2 Nr. 3, 44 Abs. 3 GemHVO-kameral). Die Inhalte wurden im doppelten Haushaltsrecht angepasst und entsprechen daher nur noch in Teilbereichen den Inhalten des kameralen Rechenschaftsberichts. Sie ähneln hierbei den Inhalten, welche im Lagebericht des HGB anzuführen sind, wobei einige kommunale Besonderheiten aufgenommen wurden.

### Finanzwirtschaftlicher Rückblick

- Verlauf der Haushaltswirtschaft und der wirtschaftlichen Lage
- Darstellung der wichtigsten Ergebnisse
- Darstellung der erheblichen Planabweichungen
- Bewertung und Fazit

### Entwicklung der allgemeinen wirtschaftlichen Lage

(Quelle: Jahreswirtschaftsbericht der Bundesregierung)

Das Jahr 2022 war für die deutsche Wirtschaft durch die wirtschaftlichen Folgen des russischen Angriffskriegs gegen die Ukraine und die damit zusammenhängenden Herausforderungen für die Energieversorgung geprägt. Das preisbereinigte Bruttoinlandsprodukt (BIP) stieg 2022 um 1,8 Prozent. Die deutsche Wirtschaft hat sich damit insgesamt als widerstandsfähig gegenüber den Belastungen erwiesen. In der Jahresprojektion 2023 geht die Bundesregierung für das laufende Jahr von einem vergleichsweise geringen Anstieg des preisbereinigten BIP um 0,2 Prozent aus. Insbesondere zum Jahresanfang dämpfen die im historischen Vergleich weiterhin hohen Energiepreise sowie die mit der hohen Inflation verbundenen Kaufkraftverluste die Entwicklung. Zudem sind die kurzfristigen weltwirtschaftlichen Aussichten eingetrübt. Im weiteren Jahresverlauf dürfte die Wirtschaftsentwicklung in Deutschland wieder an Fahrt gewinnen, wenn sich die Inflationsdynamik abschwächt, die Impulse aus den fiskalischen Stabilisierungsmaßnahmen zunehmend wirken, Lieferengpässe weiter nachlassen und die Weltwirtschaft wieder etwas Tempo aufnimmt. Insgesamt stellte sich die Ausgangslage zum Jahreswechsel – nicht zuletzt auch dank der massiven staatlichen Stabilisierungsmaßnahmen für private Haushalte und Unternehmen sowie deren Anpassungen an die hohen Energiepreise und die damit verbundenen Einsparungen von Gas – günstiger dar als noch in der Herbstprojektion angenommen. Im Herbst war noch mit einem Rückgang des BIP im Jahresdurchschnitt gerechnet worden. Die Unsicherheiten über die weitere Entwicklung bleiben jedoch hoch.

Die Inflationsrate in Deutschland erhöhte sich im vergangenen Jahr sehr kräftig auf jahresdurchschnittlich 7,9 Prozent. Für diese Entwicklung waren neben den Preissteigerungen infolge anhaltender Lieferkettenengpässe vor allem der drastische Energiepreisanstieg im Zuge des Kriegs in der Ukraine und die damit zusammenhängenden Liefereinschränkungen von Gas aus Russland ausschlaggebend. Aber selbst die Kerninflationsrate, also der Anstieg des Verbraucherpreisindex unter Herausrechnung der volatilen Energie- und Lebensmittelpreise, erreichte zum Jahresende einen Wert von über 5 Prozent



im Vorjahresvergleich, was auch die Kostenüberwälzung der stark gestiegenen Energiepreise in anderen Wirtschaftsbereichen reflektiert. In diesem Jahr ist erneut mit einer substanziellen Preisdynamik zu rechnen, die erst im Jahresverlauf nachlassen dürfte. Insgesamt erwartet die Bundesregierung einen Anstieg des Verbraucherpreisindex um durchschnittlich 6,0 Prozent. Der Höhepunkt der Inflationsentwicklung dürfte allerdings überschritten sein, wobei die staatlichen Hilfsmaßnahmen wie die Strom- und Gaspreisbremsen spürbare Entlastungen bringen. Die für das Jahr 2023 erwartete Kerninflationsrate liegt bei 5,6 Prozent.

Der Arbeitsmarkt erwies sich im Jahr 2022 als robust gegenüber der wirtschaftlichen Abkühlung. Die Tariflöhne stiegen vor dem Hintergrund der sehr hohen Preisniveausteigerungen zwar kräftiger, ihr Zuwachs blieb jedoch deutlich hinter der Inflationsrate zurück, sodass Beschäftigte Verluste bei den Realeinkommen hinnehmen mussten. Insgesamt dürften die Tariflohnabschlüsse in diesem Jahr nochmals spürbar zulegen, aber der Zuwachs dürfte weiterhin unter der Inflationsrate liegen. Die von der Bundesregierung beschlossene Möglichkeit der Zahlung einer steuer- und abgabenfreien Inflationsausgleichsprämie als ein Ergebnis der Konzertierten Aktion trägt dazu bei, das Risiko einer Lohn-Preis-Spirale zu senken.

### **Ergebnisse für Baden-Württemberg**

(Quelle: Geschäfts- und Kommunalfinanzbericht Gemeindeprüfungsanstalt 2023)

Das Berichtsjahr 2022 war geprägt von den Auswirkungen des Kriegs in der Ukraine und den Nachwirkungen der Pandemiemaßnahmen. Einnahmenseitig waren erneut stark steigende Steuereinnahmen und Landeszuweisungen zu verzeichnen, denen nun aber auch deutliche Steigerungen bei den Personal- und Sachausgaben sowie den Investitionsausgaben gegenüberstanden. Im Ergebnis führte dies bei den baden-württembergischen Gemeinden, Städten, Stadt- und Landkreisen sowie dem Kommunalverband für Jugend und Soziales (abgekürzt: Gemeinden/GV) mit 773 Millionen Euro zu einem positiven Finanzierungssaldo etwas über Vorjahresniveau (2021: 724 Millionen Euro).

Trotz der wirtschaftlichen Auswirkungen des Kriegs in der Ukraine, den damit verbundenen Fluchtbewegungen, auch nach Deutschland, sowie der allgemeinen Preisentwicklung, haben sich die kommunalen Haushalte bislang als sehr stabil erwiesen. Weitere Unsicherheiten, insbesondere im Ausgabenbereich, könnten sich aber auf die laufenden Planungszeiträume auswirken.

Nachdem in den Jahren 2019 (- 0,4 %) und 2020 (- 4,8 %) ein starker Rückgang der Wirtschaftsleistung in Baden-Württemberg zu verzeichnen war, konnte in 2021 zunächst eine wirtschaftliche Erholung (+ 3,2 %) konstatiert werden. Dieser positive Verlauf setzte sich im Jahr 2022 mit einem Wachstum von 1,4 % aber nur abgeschwächt fort. Die Steigerung des preisbereinigten Bruttoinlandsprodukts (BIP) bewegte sich zudem etwas unterhalb der bundesweiten Wachstumsrate von 1,8 %. Nach Informationen des Statistischen Landesamts lag Baden-Württemberg im Jahr 2022 im Bundesländervergleich damit im unteren Drittel. So erreichten beispielsweise Bayern mit 2,1 % und Hessen mit 1,6 % jeweils höhere Wachstumsraten. Baden-Württemberg trägt aber mit 14,8 % trotzdem den drittgrößten Anteil zum deutschen Bruttoinlandsprodukt bei (Nordrhein-Westfalen 20,5 %, Bayern 18,5 %).

Die verhaltene wirtschaftliche Entwicklung in Baden-Württemberg war insbesondere auf allgemeine Preissteigerungen und die anhaltende Energiekrise zurückzuführen. So mussten laut Statistischem Landesamt insbesondere in solchen Industriebereichen Produktionseinbußen hingenommen werden, die besonders unter den stark gestiegenen Energiepreisen zu leiden hatten. Dies führte dazu, dass die baden-württembergische Industrie, mit einem Anteil von knapp einem Drittel an der hiesigen Wirtschaftsleistung, ein Wachstum von lediglich 0,2 % verzeichnen konnte. Mit Auslaufen der meisten coronabedingten Maßnahmen zeigte sich dagegen bei den Dienstleistungsbereichen „Öffentliche und sonstige Dienstleister“ sowie beim zusammengefassten Wirtschaftsbereich „Handel, Verkehr, Gastgewerbe; Information und Kommunikation“ mit 2,8 % beziehungsweise 3,9 % ein deutlicher Anstieg der



preisbereinigten Bruttowertschöpfung gegenüber dem Vorjahr. Das Statistische Landesamt führt in seiner Pressemitteilung weiter aus, dass im Baugewerbe, neben Material- und Fachkräftemangel, auch die kalte Witterung im Dezember 2022 zu einem Rückgang der preisbereinigten Bruttowertschöpfung um - 4,4 % im Vorjahresvergleich führte.

Nach den Ergebnissen der Kassenstatistik zeigten sich bei den Gemeinden/GV im Jahr 2022 deutliche Steigerungen auf der Einnahmen- wie auch auf der Ausgabenseite. So stiegen die ausgewiesenen Gesamteinnahmen um 3,5 Milliarden Euro oder 6,9 % auf 54,2 Milliarden Euro. Die Gesamtausgaben nahmen auf der anderen Seite um 3,46 Milliarden Euro oder 6,9 % auf 53,4 Milliarden Euro zu. Es verbleibt somit ein deutlich positiver Finanzierungssaldo von 773 Millionen Euro, der aufgrund der gleichlaufenden Entwicklungen bei Einnahmen und Ausgaben etwas über dem Vorjahresniveau (2021: 724 Millionen Euro) lag. Das Ergebnis war einnahmenseitig von starken Zuwächsen bei den Landeszuweisungen und bei den Steuereinnahmen geprägt. Die Ausgabenseite zeigte merkliche Steigerungen bei den Personal- und Sachausgaben und im Gegensatz zum Vorjahr wieder deutliche Zuwächse der Ausgaben im investiven Bereich.

Nach den Ergebnissen der Kassenstatistik haben die Finanzierungssalden der einzelnen Körperschaftsgruppen im Jahr 2022 teilweise deutlich unterschiedliche Verläufe genommen. So ergab sich bei den kreisangehörigen Gemeinden, nach einem im Jahr 2021 schon ausgewiesenen positiven Finanzierungssaldo (549 Millionen Euro), aufgrund einer weiteren erkennbaren Zunahme um 257 Millionen Euro in 2022 ein Finanzierungssaldo von 806 Millionen Euro. Bei den Stadtkreisen dagegen drehte der Finanzierungssaldo vor allem aufgrund der Investitionstätigkeit von einem positiven Ergebnis im Vorjahr (102 Millionen Euro), mit einem Rückgang um 273 Millionen Euro, in 2022 deutlich ins Negative (Finanzierungssaldo: - 171 Millionen Euro). Damit musste ein noch höherer negativer Finanzierungssaldo wie im Jahr 2020 (- 115 Millionen Euro) ausgewiesen werden, wenngleich das Ergebnis noch weit von der Größenordnung des Jahres 2009 (Finanzierungssaldo: - 966 Millionen Euro) entfernt war. Dagegen zeigte sich bei den Landkreisen eine im Verhältnis noch deutlichere Verbesserung des Finanzierungssaldos, als dies bei den kreisangehörigen Gemeinden der Fall war: Nach einem im Jahr 2021 ausgewiesenen positiven Finanzierungssaldo von 26 Millionen Euro führte eine Zunahme um 88 Millionen Euro zu einem deutlich verbesserten Saldo von 114 Millionen Euro.

Auf der Ebene der Ein- und Ausgaben zeigte sich erneut die beschriebene Zweiteilung bei den Körperschaftsgruppen. Zum einen waren deutlich überproportionale Zuwächse der Einnahmen (kreisangehörige Gemeinden: 6,7 %; Landkreise: 8,3 %) gegenüber den Ausgaben (kreisangehörige Gemeinden: 5,9 %; Landkreise: 7,6 %) zu verzeichnen. Auf der anderen Seite war eine umgekehrte Entwicklung bei den Stadtkreisen mit Einnahmenezuwächsen von 6,1 % und einer Ausweitung der Ausgaben um 8,7 % zu beobachten. Die vergleichsweise starken Zuwächse bei den Einnahmen und Ausgaben in 2022 werden im Vorjahresvergleich deutlich. So ergaben sich in 2021 gegenüber 2020 Steigerungen bei den Einnahmen von insgesamt 2,4 % (kreisangehörige Gemeinden: 3,3 %; Stadtkreise: 2,6 %; Landkreise: 0,1 %) und bei den Ausgaben Zuwächse von insgesamt 1,5 % (kreisangehörige Gemeinden: 1,2 %; Stadtkreise: 0,5 %; Landkreise: 3,2 %).

Die Verläufe in 2022 speisten sich in der Detailbetrachtung aber wiederum aus – nun über alle Körperschaftsgruppen hinweg – sehr unterschiedlichen Entwicklungen bei den einzelnen Ein- und Ausgabenpositionen. So war bei den kreisangehörigen Gemeinden bei den Einnahmen der laufenden Rechnung ein deutlich stärkerer Zuwachs (8 %; etwa aufgrund stark gestiegener Gewerbesteuererinnahmen um 880 Millionen Euro oder 15,9 %) als bei den Ausgaben der laufenden Rechnung (5,9 %) zu verzeichnen. Im investiven Bereich dagegen waren ein starker Rückgang der Einnahmen (- 7,9 %; zum Beispiel aufgrund rückläufiger Veräußerungen von Anlagevermögen mit - 189 Millionen Euro oder - 19,1 %) und gleichzeitig ein deutlicher Anstieg der Ausgaben (5,8 %; beispielsweise aufgrund steigender Sachinvestitionen um 387 Millionen Euro oder 9,1 %) festzustellen.



Bei den Stadtkreisen waren weniger starke Unterschiede zwischen Ausgaben- und Einnahmenezuwächsen der laufenden Rechnung zu erkennen (5,8 % und 6,6 %). Im investiven Bereich zeigten sich dagegen große Zuwächse bei den Ausgaben (29,1 %; etwa aufgrund starker Steigerungen um 349 Millionen Euro bei den sonstigen Ausgaben der Kapitalrechnung) und deutliche Rückgänge bei den Einnahmen (- 7,5 %; zum Beispiel aufgrund rückläufiger Veräußerungen von Anlagevermögen um - 54 Millionen Euro oder - 34,7 %).

Bei den Landkreisen lagen die Zuwächse der laufenden Einnahmen (7,4 %) ebenfalls auf einem ähnlich hohen Niveau wie die Steigerungen bei den laufenden Ausgaben (6,3 %). Im investiven Bereich dagegen zeigte sich bei den Landkreisen eine besondere Entwicklung, wonach die Steigerungen nicht nur ausgabenseitig (23,7 %), sondern auch bei den Einnahmen einen sehr steilen Verlauf nahmen (38,2 %; etwa aufgrund von steigenden Rückflüssen von Darlehen um 94 Millionen Euro und steigenden Einnahmen aus Beteiligungen respektive Rückflüssen von Kapitaleinlagen um 31 Millionen Euro).

Insgesamt stiegen die bereinigten Gesamteinnahmen der Gemeinden/GV in 2022 auf 54,2 Milliarden Euro an (2021: 50,7 Milliarden Euro; 2020: 49,5 Milliarden Euro; 2019: 46,9 Milliarden Euro). Dabei lag der Anstieg der Einnahmen auf einem seit 2018 nicht mehr erreichten Niveau (Zunahme 2022: 3,5 Milliarden Euro oder 6,9 %; Zunahme 2021: 1,2 Milliarden Euro oder 2,4 %; Zunahme 2020: 2,7 Milliarden Euro oder 5,7 %; Zunahme 2019: 1,2 Milliarden Euro oder 2,7 %; Zunahme 2018: 2,8 Milliarden Euro oder 6,6 %).

Der Erlass einer Nachtragshaushaltssatzung mit Nachtragshaushaltsplan war im Jahr 2022 nicht notwendig. Die Unterrichtung des Gemeinderats gemäß § 28 der Gemeindehaushaltsverordnung (GemHVO) erfolgte in den öffentlichen Sitzungen am 10.05.2022 und 19.07.2022. Die in der Haushaltssatzung festgesetzten Steuersätze betragen:

### Hebesätze

Grundsteuer A	320	%
Grundsteuer B	350	%
Gewerbesteuer	350	%

### Jahresergebnis

Das Jahresergebnis berechnet sich aus folgenden Ergebnisteilen:

Ergebnis der ordentlichen Tätigkeit (ordentliches Ergebnis)  
+ Ergebnis der außerordentlichen Tätigkeit (Sonderergebnis)  
= Jahresergebnis

Der Jahresabschluss weist in der Ergebnisrechnung ein Jahresergebnis in Höhe von 73.714,35 Euro aus.

Das ordentliche Ergebnis schließt in Höhe von -390.481,91 Euro ab. Im Vergleich zum Ergebnis des Vorjahres beträgt die Veränderung -2.903.880,29 Euro. Gegenüber dem geplanten ordentlichen Ergebnis ergibt sich eine Abweichung in Höhe von -390.481,91 Euro.

Neben dem ordentlichen Ergebnis fließt das Sonderergebnis in Höhe von 464.196,26 Euro in das Jahresergebnis ein.



Die Veränderung zum Vorjahresgesamtergebnis beträgt -3.342.035,64 Euro. Gegenüber dem geplanten Gesamtergebnis in Höhe von 525.300 Euro ergibt sich eine Abweichung in Höhe von -451.585,65 Euro.

## Ergebnislage

### Die Ergebnisse im Überblick

Nachfolgend wird das Ergebnis im Vergleich zum Ergebnis des Vorjahres sowie im Vergleich zur Haushaltsplanung dargestellt:

### Ergebnis im Vergleich zum Plan und zum Vorjahr

	Ist-Wert 2021	Planwert (fortg. wenn vorhanden) 2022	Ist-Wert 2022	Abweichung 2022	Abwei- chung 2022 %
Ordentliche Erträge	42.261.949,54	38.800.000,00	37.833.916,44	-966.083,56 ↘	-2,49 ↘
Ordentliche Aufwendungen	39.748.551,16	38.800.000,00	38.224.398,35	-575.601,65 ↘	-1,48 ↘
<b>Ordentliches Ergebnis</b>	<b>2.513.398,38</b>	<b>0,00</b>	<b>-390.481,91</b>	<b>-390.481,91</b> ↘	<b>--</b> ↘
Außerordentliche Erträge	913.865,01	525.300,00	514.220,41	-11.079,59 ↘	-2,11 ↘
Außerordentliche Aufwendungen	11.513,40	--	50.024,15	50.024,15 ↘	-- ↘
<b>Sonderergebnis</b>	<b>902.351,61</b>	<b>525.300,00</b>	<b>464.196,26</b>	<b>-61.103,74</b> ↘	<b>-11,63</b> ↘
<b>Gesamtergebnis</b>	<b>3.415.749,99</b>	<b>525.300,00</b>	<b>73.714,35</b>	<b>-451.585,65</b> ↘	<b>-85,97</b> ↘

### Außerordentliche Erträge und Aufwendungen

Die außerordentlichen Erträge beruhen unter anderem aus Grundstücksverkäufen und auf Verkäufen von Immobilien an den EB Wohnungsbau und Grundstücksverkehr, bei denen Buchgewinne realisiert wurden.

Die außerordentlichen Aufwendungen sind nahezu vollständig auf die Abschreibung des abgebrannten Waldkindergartenwagens zurückzuführen.

### Rücklagen

Zur Abdeckung von negativen Jahresergebnissen dienen die Rücklage aus Überschüssen des ordentlichen Ergebnisses (Ergebnisrücklage) und die Rücklage aus Überschüssen des Sonderergebnisses (Sonderergebnisrücklage) als Teil der Kapitalposition.

Bei negativen Jahresergebnissen wird zunächst die Ergebnisrücklage für den Jahresausgleich in Anspruch genommen. Ist diese aufgebraucht, wird die Sonderergebnisrücklage verwendet. Die folgende Tabelle zeigt die Entwicklung der Ergebnis- und der Sonderergebnisrücklage:

### Rücklagenentwicklung



	Ergebnis 2018	Ergebnis 2019	Ergebnis 2020	Ergebnis 2021	Ergebnis 2022
1.2 - Rücklagen	--	0	2.495.819	3.415.750	73.714
1.2.1 - Rücklagen aus Überschüssen des ordentlichen Ergebnisses	--	0	1.539.195	2.513.398	-390.482
1.2.2 - Rücklagen aus Überschüssen des Sonderergebnisses	--	0	956.625	902.352	464.196

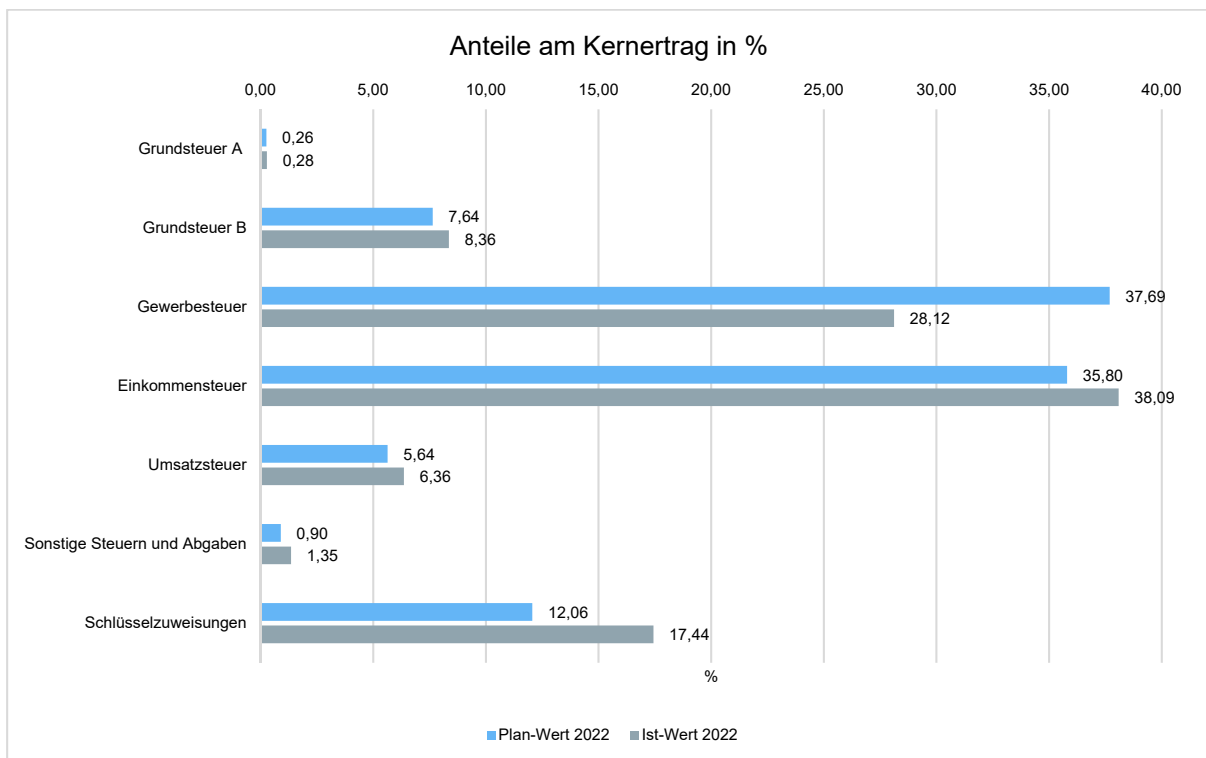
## 2.1 Ordentliche Erträge

### Ertragslage

#### Zusammensetzung der Steuern und Finanzausgleichszuweisungen (Kernfinanzierungsmasse)

In der nachfolgenden Grafik wird der prozentuale Anteil der einzelnen Steuerarten bzw. der Schlüsselzuweisungen an der Kernfinanzierungsmasse des Haushaltes abgebildet. Die Kernfinanzierungsmasse ist die Summe aus Steuern und steuerähnlichen Abgaben sowie Schlüsselzuweisungen. Durch die jeweiligen Anteile wird erkennbar, welche Bedeutung die einzelnen Ertragsarten haben.

Grundsätzlich sollte der Anteil der Real- und Gemeinschaftssteuern am Kernertrag des Haushaltes hoch und der aus Schlüsselzuweisungen niedrig sein, weil ansonsten eine hohe Abhängigkeit von Mitteln aus dem Finanzausgleich besteht.



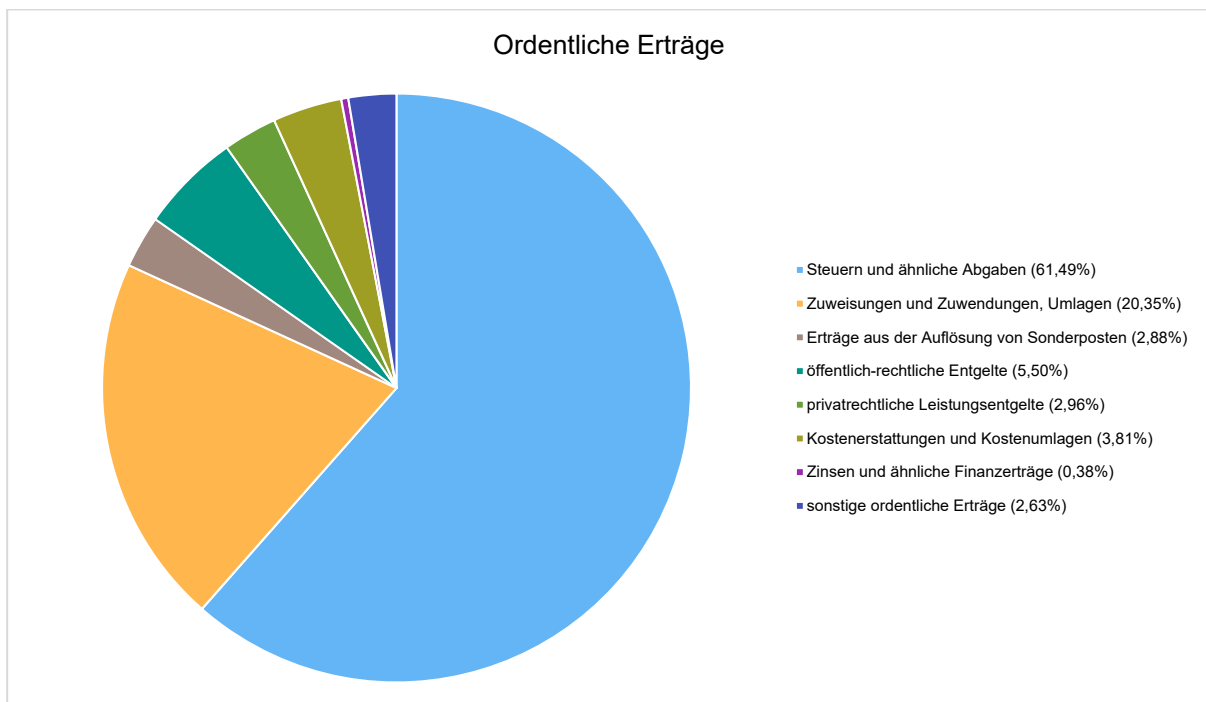


## Entwicklung der einzelnen Ertragsarten im Überblick

Die folgende Tabelle zeigt die Entwicklung der einzelnen Ertragsarten und die Abweichungen zum Vorjahresergebnis sowie zu den Planwerten.

### Ertragsarten im Überblick

	Ist-Wert 2021	Planwert (fortg. wenn vorhanden) 2022	Ist-Wert 2022	Abweichung 2022	Abwei- chung 2022 %
Steuern und ähnliche Abgaben	27.685.790,72	26.477.344,00	23.263.013,36	-3.214.330,64 ↘	-12,14 ↘
Zuweisungen und Zuwendungen, Umlagen	7.858.066,72	6.419.217,00	7.700.927,27	1.281.710,27 ↗	19,97 ↗
Aufgelöste Investitionszuwendungen und – beiträge	1.050.370,57	1.044.800,00	1.088.723,82	43.923,82 ↗	4,20 ↗
öffentlich-rechtliche Entgelte	1.823.738,34	2.055.500,00	2.080.137,86	24.637,86 ↗	1,20 ↗
privatrechtliche Leistungsentgelte	1.098.847,56	1.043.300,00	1.119.848,76	76.548,76 ↗	7,34 ↗
Kostenerstattungen und Kostenumlagen	1.775.158,96	962.270,00	1.441.691,68	479.421,68 ↗	49,82 ↗
Zinsen und ähnliche Erträge	129.628,52	120.550,00	145.507,88	24.957,88 ↗	20,70 ↗
sonstige ordentliche Erträge	840.348,15	677.019,00	994.065,81	317.046,81 ↗	46,83 ↗
<b>ordentliche Erträge</b>	<b>42.261.949,54</b>	<b>38.800.000,00</b>	<b>37.833.916,44</b>	<b>-966.083,56 ↘</b>	<b>-2,49 ↘</b>
außerordentliche Erträge	913.865,01	525.300,00	514.220,41	-11.079,59 ↘	-2,11 ↘
<b>Summe Erträge</b>	<b>43.175.814,55</b>	<b>39.325.300,00</b>	<b>38.348.136,85</b>	<b>-977.163,15 ↘</b>	<b>-2,48 ↘</b>





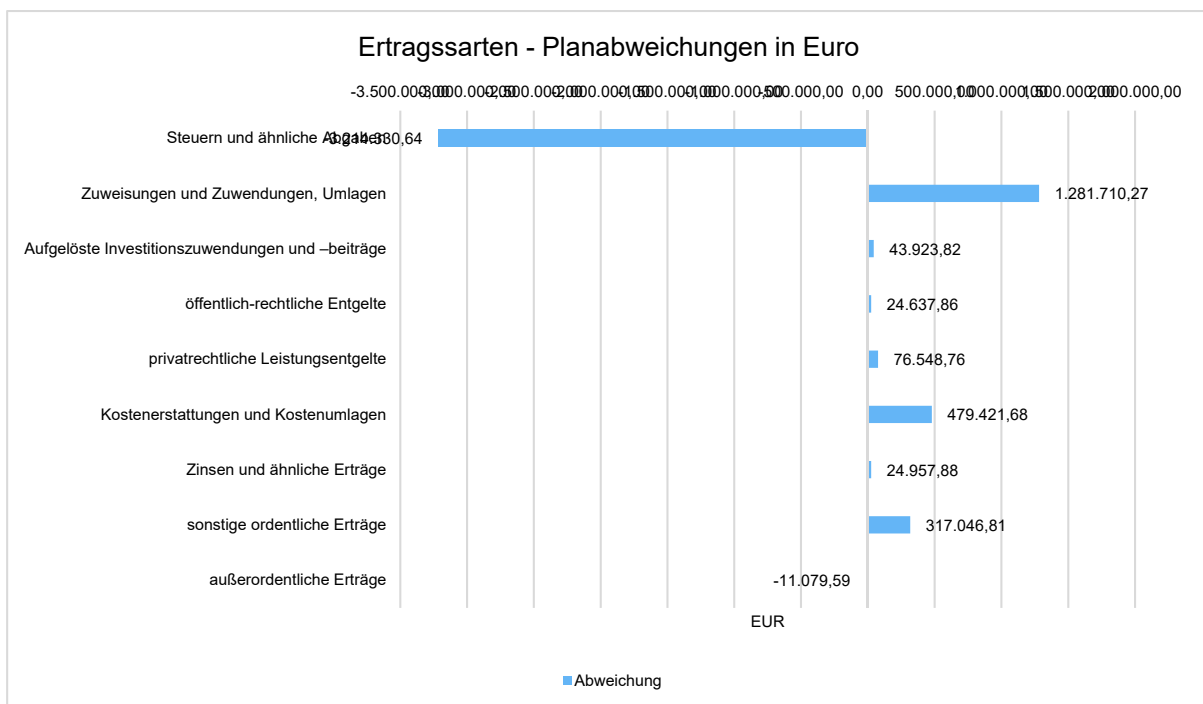


Die Erträge insgesamt weichen um -4.827.677,70 Euro vom Vorjahresergebnis und um -977.163,15 Euro von der Haushaltsplanung ab.

Bei den ordentlichen Erträgen (ohne Finanzertrag) ergibt sich eine Veränderung gegenüber dem Vorjahresergebnis in Höhe von -4.428.033,10 Euro. Gegenüber dem Haushaltsplan beträgt die Veränderung -966.083,56 Euro.

### Planabweichungen nach Ertragsarten

Die Abweichungen des Ergebnisses der einzelnen Ertragsarten von der Haushaltsplanung wird in der folgenden Grafik dargestellt:



### Steuern und ähnliche Abgaben

Aus der nachfolgenden Tabelle ist die Entwicklung nach einzelnen Steuerarten erkennbar:

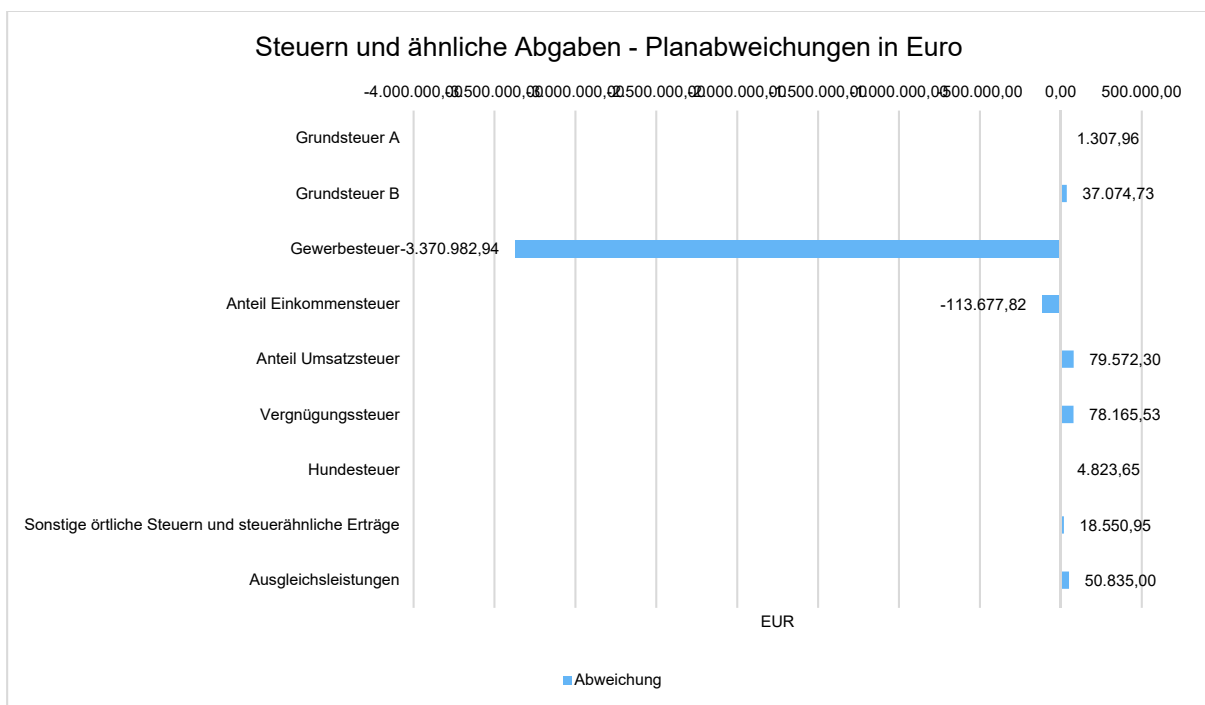
### Steuern und ähnliche Abgaben

	Ist-Wert 2021	Planwert (fortg. wenn vorhanden) 2022	Ist-Wert 2022	Abweichung 2022	Abweichung 2022 %
Grundsteuer A	74.599,20	75.000,00	76.307,96	1.307,96 ↗	1,74 ↗
Grundsteuer B	2.240.687,67	2.230.000,00	2.267.074,73	37.074,73 ↗	1,66 ↗
Gewerbesteuer	12.448.812,02	11.000.000,00	7.629.017,06	-3.370.982,94 ↘	-30,65 ↘
Anteil Einkommensteuer	10.073.502,23	10.447.115,00	10.333.437,18	-113.677,82 ↘	-1,09 ↘



	Ist-Wert 2021	Planwert (fortg. wenn vorhanden) 2022	Ist-Wert 2022	Abweichung 2022	Abwei- chung 2022 %
Anteil Umsatzsteuer	1.923.960,48	1.647.120,00	1.726.692,30	79.572,30 ↗	4,83 ↗
Vergnügungssteuer	114.814,13	200.000,00	278.165,53	78.165,53 ↗	39,08 ↗
Hundesteuer	45.662,99	64.000,00	68.823,65	4.823,65 ↗	7,54 ↗
Sonstige örtliche Steuern und steuerähnliche Erträge	-0,00	0,00	18.550,95	18.550,95 ↗	-- ↗
Ausgleichsleistungen	763.752,00	814.109,00	864.944,00	50.835,00 ↗	6,24 ↗
<b>Steuern und ähnliche Abgaben</b>	<b>27.685.790,72</b>	<b>26.477.344,00</b>	<b>23.263.013,36</b>	<b>-3.214.330,64 ↘</b>	<b>-12,14 ↘</b>

Die Grafik zeigt die Abweichungen vom Planansatz in Euro:



### Zuwendungen und Umlagen

Zuwendungen und allgemeine Umlagen sind neben den Steuern eine weitere wichtige Säule der kommunalen Ertragsseite. Gegenüber dem Vorjahresergebnis haben sich die Erträge aus Zuwendungen und Umlagen um -118.786,20 Euro verändert. Die Abweichung vom Planansatz beträgt insgesamt 1.325.634,09 Euro.

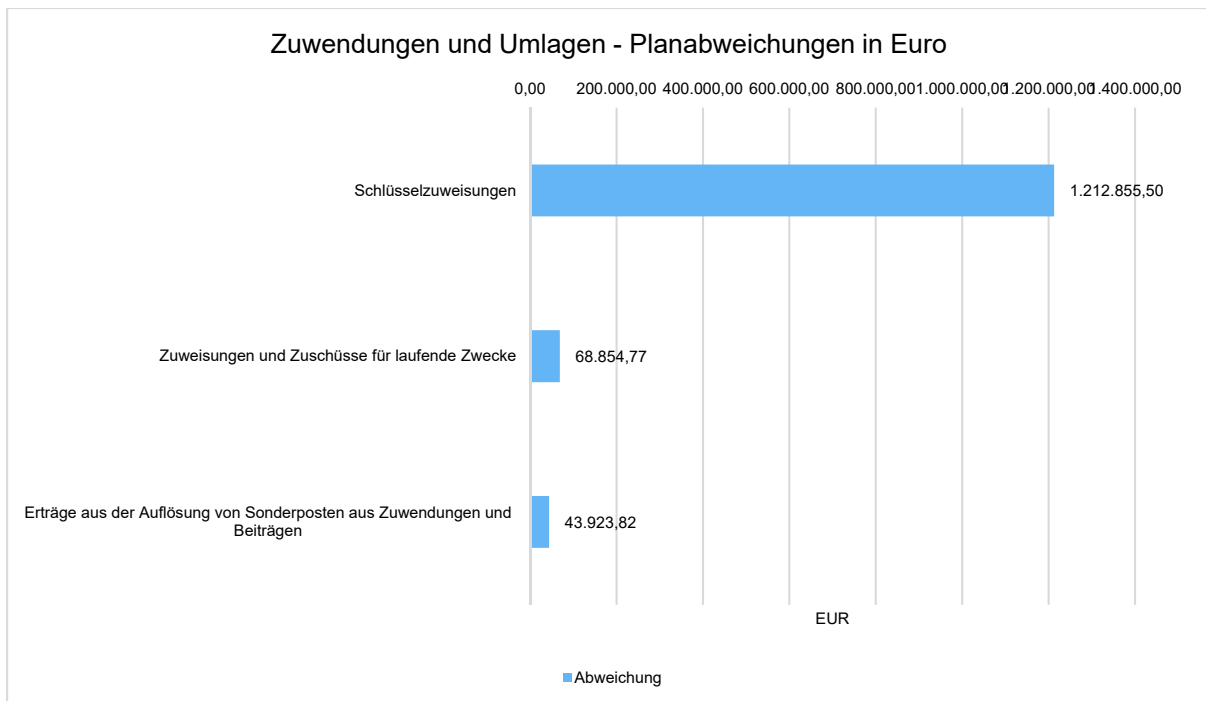
Die Entwicklung im Einzelnen ist in der nachfolgenden Tabelle abgebildet:



## Zuwendungen und Umlagen

	Ist-Wert 2021	Planwert (fortg. wenn vorhanden) 2022	Ist-Wert 2022	Abweichung 2022	Abweichung 2022 %
Schlüsselzuweisungen	4.538.057,30	3.520.017,00	4.732.872,50	1.212.855,50 ↗	34,46 ↗
Zuweisungen und Zuschüsse für laufende Zwecke	3.285.879,08	2.899.200,00	2.968.054,77	68.854,77 ↗	2,37 ↗
Erträge aus der Auflösung von Sonderposten aus Zuwendungen und Beiträgen	1.050.370,57	1.044.800,00	1.088.723,82	43.923,82 ↗	4,20 ↗
Sonstige Zuweisungen	34.130,34	--	--	--	--
<b>Zuwendungen und allgemeine Umlagen</b>	<b>8.908.437,29</b>	<b>7.464.017,00</b>	<b>8.789.651,09</b>	<b>1.325.634,09 ↗</b>	<b>17,76 ↗</b>

Die Veränderungen zum Vorjahr und zum Planansatz im Einzelnen:



## Sonstige Ertragsarten

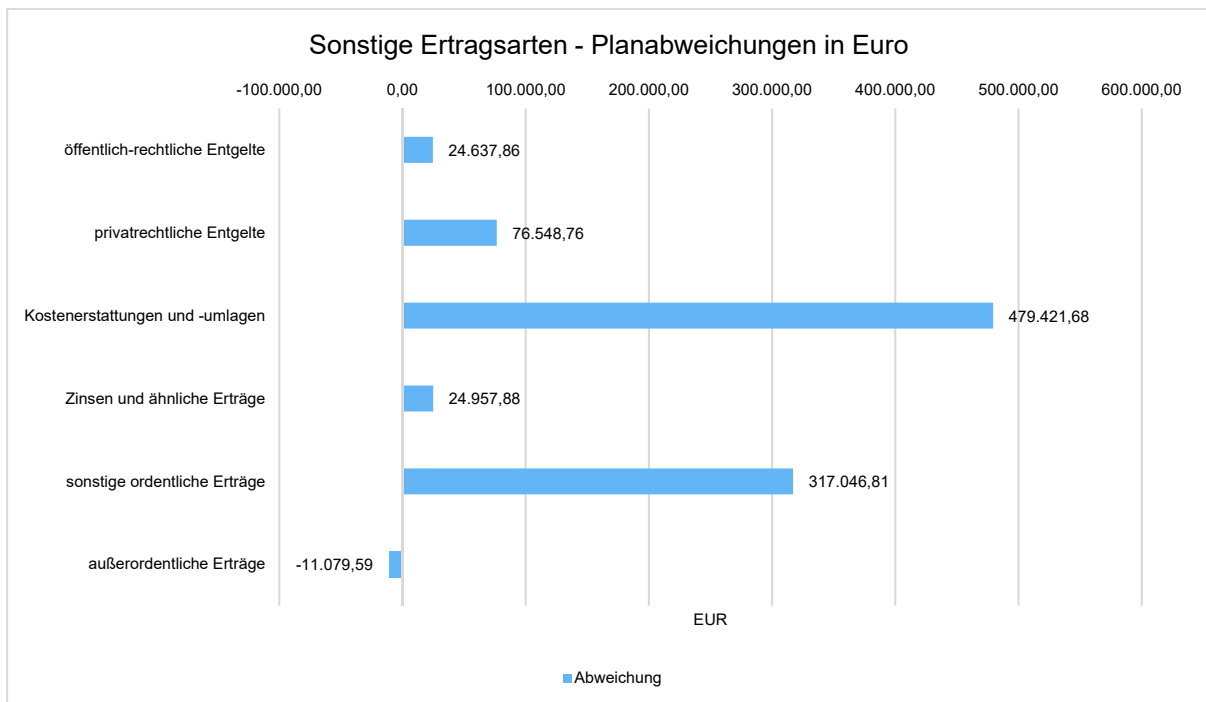
Die Entwicklung der sonstigen Ertragsarten im Vergleich zum Vorjahresergebnis sowie zum Haushaltsplan sind nachfolgend abgebildet:



## Sonstige Ertragsarten

	Ist-Wert 2021	Planwert (fortg. wenn vorhanden) 2022	Ist-Wert 2022	Abweichung 2022	Abweichung 2022 %
öffentlich-rechtliche Entgelte	1.823.738,34	2.055.500,00	2.080.137,86	24.637,86 ↗	1,20 ↗
privatrechtliche Entgelte	1.098.847,56	1.043.300,00	1.119.848,76	76.548,76 ↗	7,34 ↗
Kostenerstattungen und -umlagen	1.775.158,96	962.270,00	1.441.691,68	479.421,68 ↗	49,82 ↗
Zinsen und ähnliche Erträge	129.628,52	120.550,00	145.507,88	24.957,88 ↗	20,70 ↗
sonstige ordentliche Erträge	840.348,15	677.019,00	994.065,81	317.046,81 ↗	46,83 ↗
außerordentliche Erträge	913.865,01	525.300,00	514.220,41	-11.079,59 ↘	-2,11 ↘
<b>Summe</b>	<b>6.581.586,54</b>	<b>5.383.939,00</b>	<b>6.295.472,40</b>	<b>911.533,40 ↗</b>	<b>16,93 ↗</b>

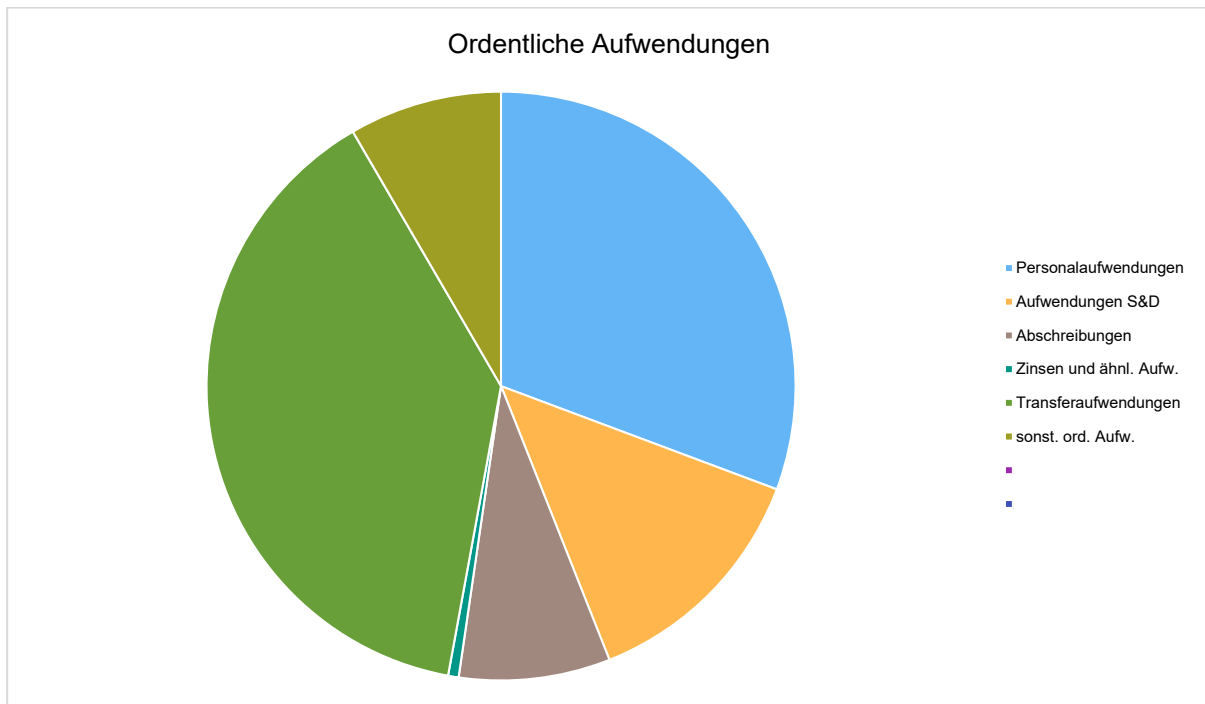
In der folgenden Grafik werden die Abweichungen zum Planansatz im Einzelnen dargestellt:



## 2.2 Ordentliche Aufwendungen

### Aufwandslage

Die ordentlichen Aufwendungen liegen mit rund 38.224 TEUR rund 576 TEUR unter dem Planwert von 38.800 TEUR. Dies ist insbesondere auf niedrigere als geplant angefallene Abschreibungen sowie niedrigere Transferaufwendungen zurückzuführen, bei ansonsten höheren Aufwendungen.

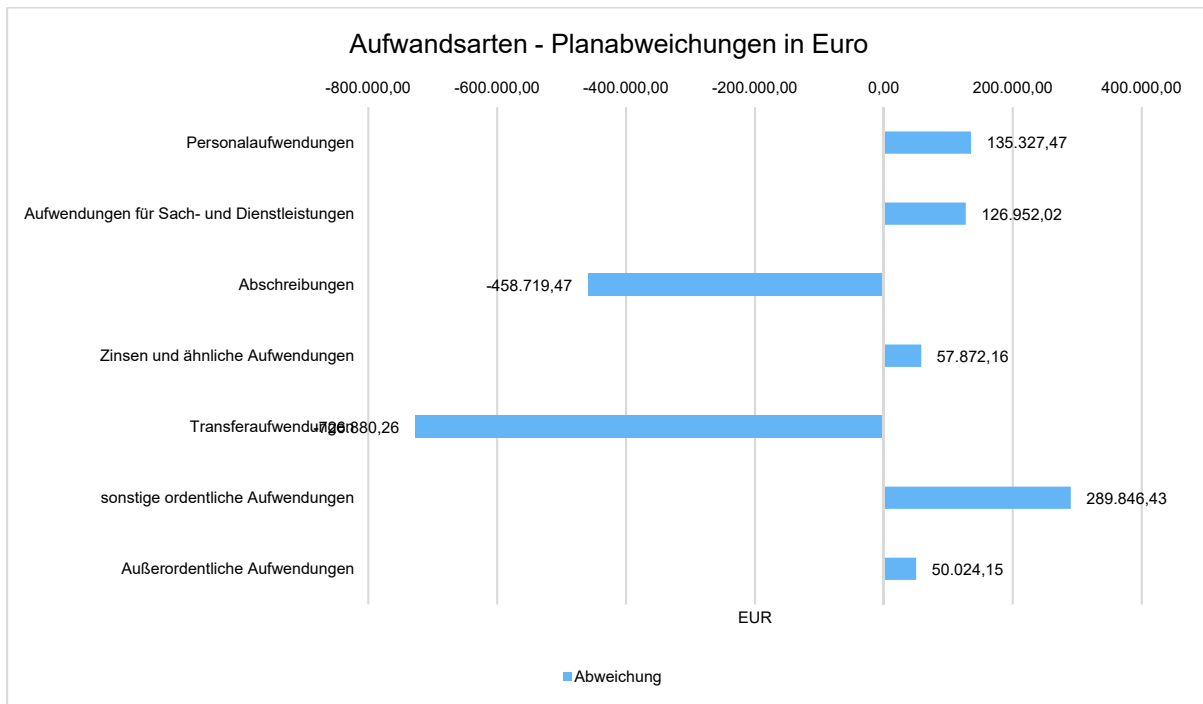


Die folgende Tabelle zeigt die einzelnen Aufwandsarten und deren Abweichung zum Vorjahresergebnis sowie zum Planansatz:

### Aufwandsarten im Überblick

	Ist-Wert 2021	Planwert (fortg. wenn vorhanden) 2022	Ist-Wert 2022	Abweichung 2022	Abwei- chung 2022 %
Personalaufwendungen	10.672.926,85	11.600.000,00	11.735.327,47	135.327,47 ↗	1,17 ↗
Aufwendungen für Sach- und Dienstleistungen	4.933.941,91	4.955.570,00	5.082.522,02	126.952,02 ↗	2,56 ↗
Abschreibungen	3.298.125,08	3.634.708,00	3.175.988,53	-458.719,47 ↘	-12,62 ↘
Zinsen und ähnliche Aufwendungen	181.125,94	162.600,00	220.472,16	57.872,16 ↗	35,59 ↗
Transferaufwendungen	17.085.560,08	15.528.184,00	14.801.303,74	-726.880,26 ↘	-4,68 ↘
sonstige ordentliche Aufwendungen	3.576.871,30	2.918.938,00	3.208.784,43	289.846,43 ↗	9,93 ↗
<b>Ordentliche Aufwendungen</b>	<b>39.748.551,16</b>	<b>38.800.000,00</b>	<b>38.224.398,35</b>	<b>-575.601,65 ↘</b>	<b>-1,48 ↘</b>
Außerordentliche Aufwendungen	11.513,40	--	50.024,15	50.024,15 ↗	-- ↗
<b>Aufwand insgesamt</b>	<b>39.760.064,56</b>	<b>38.800.000,00</b>	<b>38.274.422,50</b>	<b>-525.577,50 ↘</b>	<b>-1,35 ↘</b>

Die Grafik zeigt die Abweichungen der einzelnen Aufwandsarten vom Planansatz:



Die Gesamtaufwendungen verändern sich gegenüber dem Vorjahresergebnis um -1.485.642,06 Euro. Die Gesamtaufwendungen in Höhe von 38.274.422,50 Euro weichen um -525.577,50 Euro vom Haushaltsansatz ab.

Die ordentlichen Aufwendungen (ohne Finanzaufwendungen) weichen gegenüber dem Vorjahresergebnis um -1.524.152,81 Euro ab. Gegenüber dem Haushaltsplan beträgt die Abweichung der ordentlichen Aufwendungen -575.601,65 Euro.

### Personal- und Versorgungsaufwand

Die Personal- und Versorgungsaufwendungen werden im Folgenden nach einzelnen Positionen abgebildet, um die Veränderungen gegenüber dem Vorjahresergebnis und die Abweichungen von den Haushaltsansätzen differenziert beurteilen zu können:

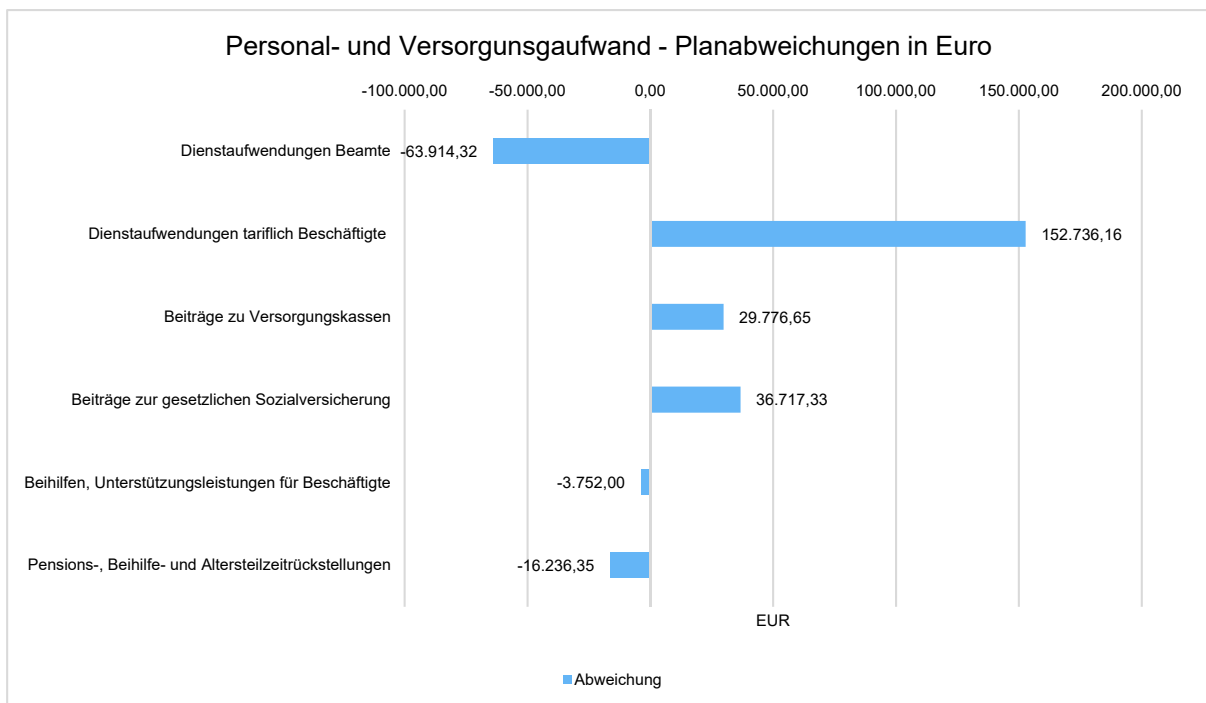
### Personal- und Versorgungsaufwand

	Ist-Wert 2021	Planwert (fortg. wenn vorhanden) 2022	Ist-Wert 2022	Abweichung 2022	Abweichung 2022 %
Dienstaufwendungen Beamte	1.049.280,35	1.112.100,00	1.048.185,68	-63.914,32 ↘	-5,75 ↘
Dienstaufwendungen tariflich Beschäftigte	6.844.894,70	7.558.600,00	7.711.336,16	152.736,16 ↗	2,02 ↗
Beiträge zu Versorgungskassen	1.270.726,65	1.275.000,00	1.304.776,65	29.776,65 ↗	2,34 ↗
Beiträge zur gesetzlichen Sozialversicherung	1.485.068,87	1.596.300,00	1.633.017,33	36.717,33 ↗	2,30 ↗



	Ist-Wert 2021	Planwert (fortg. wenn vorhanden) 2022	Ist-Wert 2022	Abweichung 2022	Abweichung 2022 %
Beihilfen, Unterstützungsleistungen für Beschäftigte	54.256,00	58.000,00	54.248,00	-3.752,00 ↘	-6,47 ↘
Pensions-, Beihilfe- und Altersteilzeitrückstellungen	-31.299,72	--	-16.236,35	-16.236,35 ↘	-- ↘
<b>Personalaufwendungen</b>	<b>10.672.926,85</b>	<b>11.600.000,00</b>	<b>11.735.327,47</b>	<b>135.327,47 ↗</b>	<b>1,17 ↗</b>
<b>Personal- und Versorgungsaufwand</b>	<b>10.672.926,85</b>	<b>11.600.000,00</b>	<b>11.735.327,47</b>	<b>135.327,47 ↗</b>	<b>1,17 ↗</b>

Die Grafik zeigt die Abweichungen gegenüber den Planansätzen:



### Sach- und Dienstleistungsaufwand ohne Abschreibungen

Der Sach- und Dienstleistungsaufwand (ohne Abschreibungen) beläuft sich insgesamt auf 5.082.522,02 Euro. Gegenüber dem Vorjahresergebnis verändert er sich um 148.580,11 Euro. Die Abweichung des Sach- und Dienstleistungsaufwandes (ohne Abschreibungen) von der Haushaltsplanung beträgt 126.952,02 Euro.

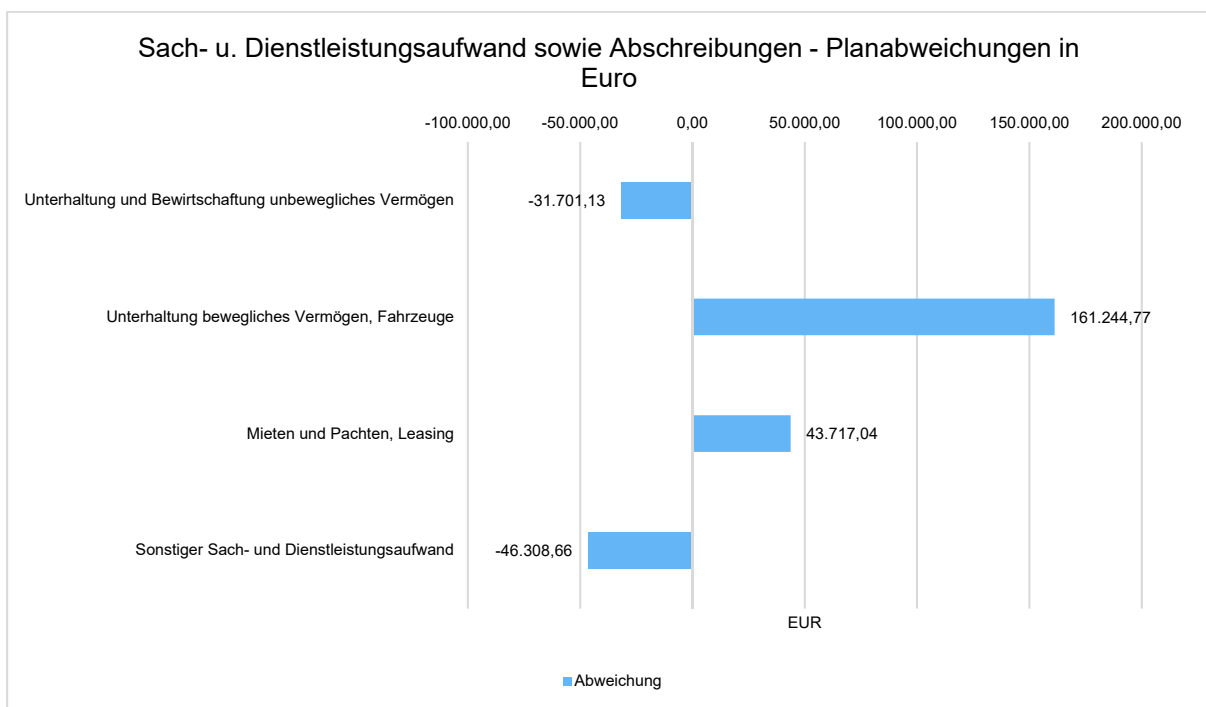
### Sach- und Dienstleistungsaufwand

	Ist-Wert 2021	Planwert (fortg. wenn vorhanden) 2022	Ist-Wert 2022	Abweichung 2022	Abweichung 2022 %
Unterhaltung und Bewirtschaftung unbewegliches Vermögen	2.414.439,96	2.379.700,00	2.347.998,87	-31.701,13 ↘	-1,33 ↘



	Ist-Wert 2021	Planwert (fortg. wenn vorhanden) 2022	Ist-Wert 2022	Abweichung 2022	Abweichung 2022 %
Unterhaltung bewegliches Vermögen, Fahrzeuge	503.303,05	467.570,00	628.814,77	161.244,77 ↗	34,49 ↗
Mieten und Pachten, Leasing	499.991,19	380.600,00	424.317,04	43.717,04 ↗	11,49 ↗
Sonstiger Sach- und Dienstleistungsaufwand	1.516.207,71	1.727.700,00	1.681.391,34	-46.308,66 ↘	-2,68 ↘
<b>Aufwendungen für Sach- und Dienstleistungen</b>	<b>4.933.941,91</b>	<b>4.955.570,00</b>	<b>5.082.522,02</b>	<b>126.952,02 ↗</b>	<b>2,56 ↗</b>

Die Grafik zeigt die Abweichungen vom Planansatz in Euro:



### Transferaufwendungen

Neben den Personalaufwendungen und dem Aufwand für Sach- und Dienstleistungen stellen die Transferaufwendungen auf der Aufwandsseite des Haushaltes eine gewichtige Aufwandsart dar.

Die Transferaufwendungen in Höhe von 14.801.303,74 Euro weichen vom Vorjahresergebnis um - 2.284.256,34 Euro und von den Planansätzen des Haushaltsjahres um -726.880,26 Euro ab.

In der folgenden Tabelle sind die Transferaufwendungen differenzierter dargestellt:

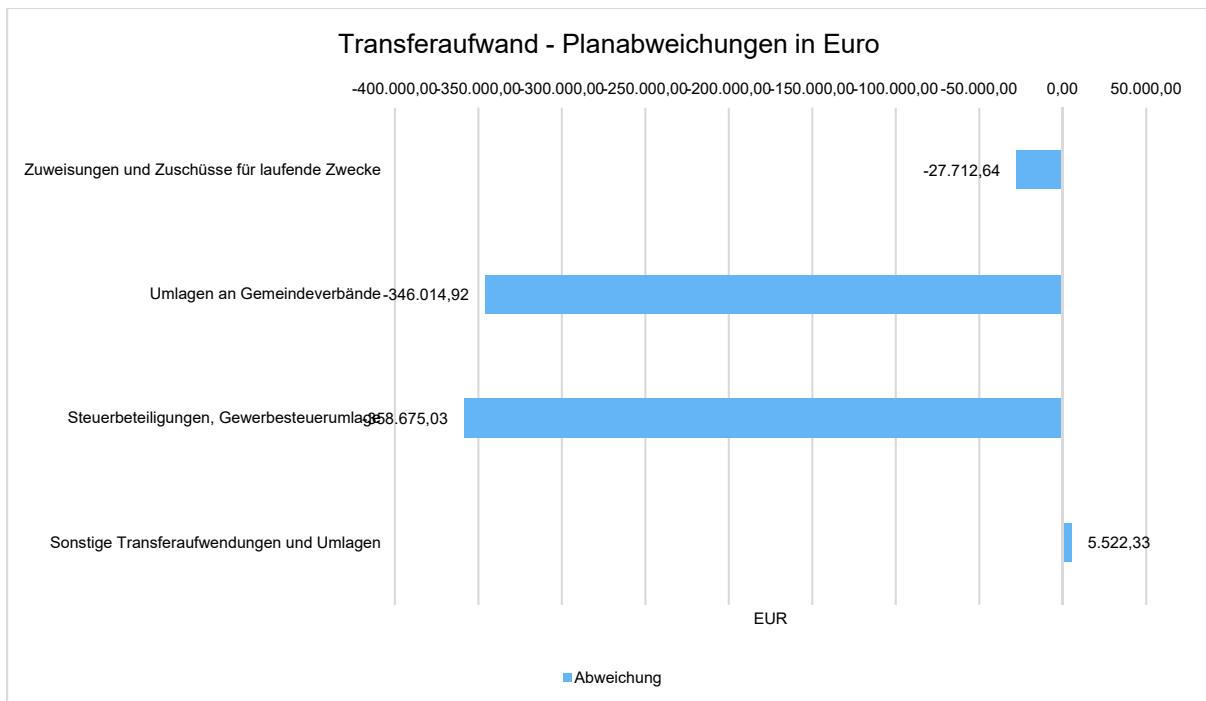




## Transferaufwendungen

	Ist-Wert 2021	Planwert (fortg. wenn vorhanden) 2022	Ist-Wert 2022	Abweichung 2022	Abwei- chung 2022 %
Zuweisungen und Zuschüsse für laufende Zwecke	1.343.449,61	1.579.200,00	1.551.487,36	-27.712,64 ↘	-1,75 ↘
Umlagen an Gemeindeverbände	8.404.898,04	7.212.491,00	6.866.476,08	-346.014,92 ↘	-4,80 ↘
Steuerbeteiligungen, Gewerbesteuerumlage	1.214.237,35	1.100.000,00	741.324,97	-358.675,03 ↘	-32,61 ↘
Sonstige Transferaufwendungen und Umlagen	6.122.975,08	5.636.493,00	5.642.015,33	5.522,33 →	0,10 →
<b>Summe Transferaufwendungen</b>	<b>17.085.560,08</b>	<b>15.528.184,00</b>	<b>14.801.303,74</b>	<b>-726.880,26 ↘</b>	<b>-4,68 ↘</b>

Die Grafik zeigt die Abweichungen des Ergebnisses von den Planansätzen:



## Sonstige Aufwendungen

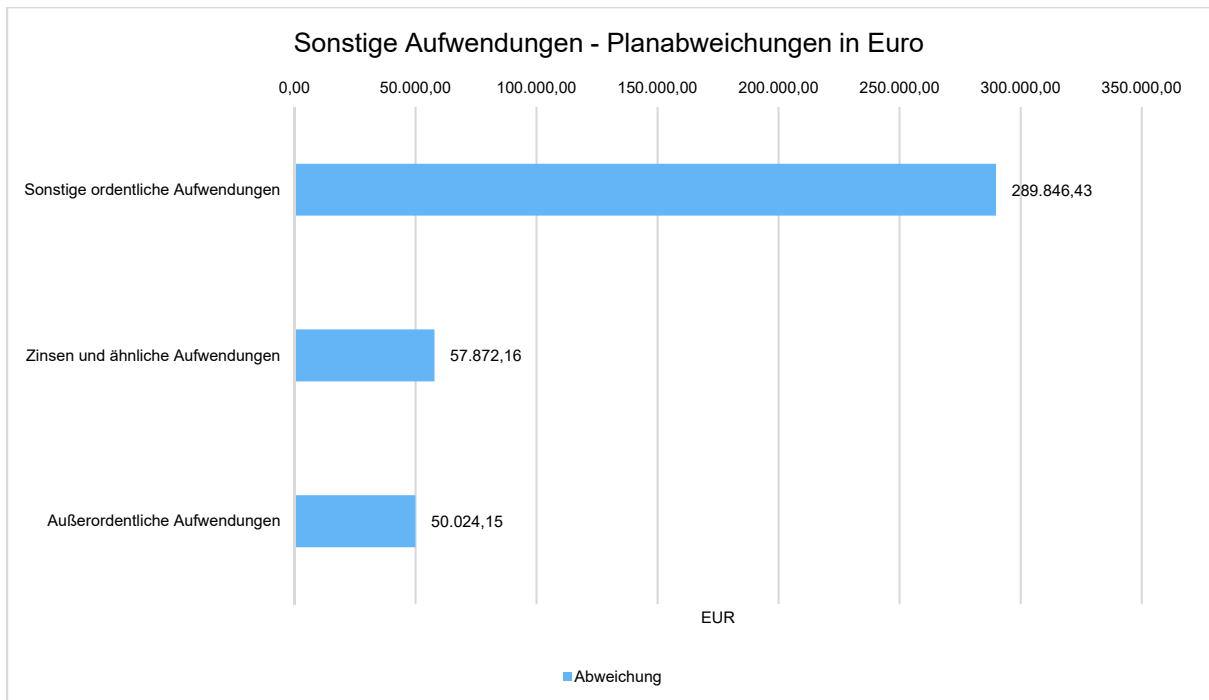
Nachfolgend werden die übrigen Aufwandsarten im Vergleich zum Vorjahresergebnis sowie zum Haushaltsplan abgebildet:



## Sonstige Aufwendungen

	Ist-Wert 2021	Planwert (fortg. wenn vorhanden) 2022	Ist-Wert 2022	Abweichung 2022	Abweichung 2022 %
Sonstige ordentliche Aufwendungen	3.576.871,30	2.918.938,00	3.208.784,43	289.846,43 ↗	9,93 ↗
Zinsen und ähnliche Aufwendungen	181.125,94	162.600,00	220.472,16	57.872,16 ↗	35,59 ↗
Außerordentliche Aufwendungen	11.513,40	--	50.024,15	50.024,15 ↗	-- ↗
<b>Summe sonstige und außerordentliche Aufwendungen</b>	<b>3.769.510,64</b>	<b>3.081.538,00</b>	<b>3.479.280,74</b>	<b>397.742,74 ↗</b>	<b>12,91 ↗</b>

Die Abweichungen zum Planansatz stellen sich wie folgt dar:





### 3 Erläuterungen der Gesamtfinanzzrechnung

#### Allgemeine Entwicklung

Nachstehend ist der Finanzhaushalt im Vergleich zu den Ergebnissen des Vorjahres sowie zu den Planungen ersichtlich:

#### Finanzhaushalt / Finanzrechnung

	Ergebnis 2021	Ansatz 2022	Ergebnis 2022	Abweichung 2022
Steuern und ähnliche Abgaben	27.264.033,20	26.477.344	23.346.243,31	-3.131.100,69 ↘
Zuwendungen und allgemeine Umlagen	9.115.662,71	6.419.217	6.493.451,78	74.234,78 ↗
öffentlich-rechtliche Entgelte	1.918.682,85	2.118.300	2.197.330,90	79.030,90 ↗
privatrechtliche Leistungsentgelte	1.127.527,16	1.043.300	1.066.357,90	23.057,90 ↗
Kostenerstattungen und Kostenumlagen	1.047.297,23	962.270	1.656.616,73	694.346,73 ↗
Zinsen und ähnliche Einzahlungen	171.218,60	120.550	133.719,52	13.169,52 ↗
sonstige Einzahlungen aus laufender Verwaltungstätigkeit	622.152,46	677.019	532.396,95	-144.622,05 ↘
<b>Einzahlungen aus laufender Verwaltungstätigkeit</b>	<b>41.266.574,21</b>	<b>37.818.000</b>	<b>35.426.117,09</b>	<b>-2.391.882,91 ↘</b>
Personalauszahlungen	10.704.226,57	11.600.000	11.751.563,82	151.563,82 ↗
Auszahlungen für Sach- und Dienstleistungen	4.598.342,82	4.955.570	5.210.346,89	254.776,89 ↗
Zinsen und ähnliche Auszahlungen	181.125,94	162.600	220.468,41	57.868,41 ↗
Transferauszahlungen	13.541.522,80	15.589.387	15.025.043,60	-564.343,40 ↘
sonstige Auszahlungen aus laufender Verwaltungstätigkeit	2.929.330,51	2.872.056	3.761.064,57	889.008,57 ↗
<b>Auszahlungen aus laufender Verwaltungstätigkeit</b>	<b>31.954.548,64</b>	<b>35.179.613</b>	<b>35.968.487,29</b>	<b>788.874,29 ↗</b>
<b>Zahlungsmittelüberschuss/ -bedarf des Ergebnishaushaltes</b>	<b>9.312.025,57</b>	<b>2.638.387</b>	<b>-542.370,20</b>	<b>-3.180.757,20 ↘</b>
Investitionszuwendungen	1.622.064,10	3.845.000	2.268.251,54	-1.576.748,46 ↘
Investitionsbeiträge und ähnliche Entgelte	361.860,00	565.000	177.514,93	-387.485,07 ↘
Einzahlungen aus Veräußerung von Sachvermögen	720.956,68	2.875.300	1.219.972,60	-1.655.327,40 ↘
Einzahlungen aus Veräußerung von Finanzvermögen	0,00	0,00	0,00	0,00 →
Einzahlungen für sonstige Investitionstätigkeit	450.488,05	449.000	451.274,41	2.274,41 ↗
<b>Einzahlungen aus Investitionstätigkeit</b>	<b>3.155.368,83</b>	<b>7.734.300</b>	<b>4.117.013,48</b>	<b>-3.617.286,52 ↘</b>
Auszahlungen für Erwerb von Grundstücken und Gebäuden	855.892,87	700.000	490.625,08	-209.374,92 ↘
Auszahlungen für Baumaßnahmen	6.478.338,45	12.636.000	9.063.621,82	-3.572.378,18 ↘
Auszahlungen für Erwerb immaterielles und bewegliches Vermögen	570.627,58	992.000	133.404,97	-858.595,03 ↘
Auszahlungen für Erwerb von Finanzvermögen	2.980.050,00	1.650.000	650.050,00	-999.950,00 ↘
Auszahlungen für Investitionsförderungsmaßnahmen	1.530.227,00	3.951.000	4.151.858,66	200.858,66 ↗



	Ergebnis 2021	Ansatz 2022	Ergebnis 2022	Abweichung 2022
Auszahlungen für sonstige Investitionen	0,00	0,00	0,00	0,00 →
<b>Auszahlungen aus Investitionstätigkeit</b>	<b>12.415.135,90</b>	<b>19.929.000</b>	<b>14.489.560,53</b>	<b>-5.439.439,47 ↘</b>
<b>Finanzierungsmittelüberschuss/-bedarf aus Investitionstätigkeit</b>	<b>-9.259.767,07</b>	<b>-12.194.700</b>	<b>-10.372.547,05</b>	<b>1.822.152,95 ↗</b>
<b>Finanzierungsmittelüberschuss/-bedarf</b>	<b>52.258,50</b>	<b>-9.556.313</b>	<b>-10.914.917,25</b>	<b>-1.358.604,25 ↘</b>
Auszahlungen aus Finanzierungstätigkeit (inkl. Liquiditätskredite)	431.244,40	224.000	326.196,43	102.196,43 ↗
<b>Finanzierungsmittelüberschuss/-bedarf aus Finanzierungstätigkeit</b>	<b>-431.244,40</b>	<b>-224.000</b>	<b>-326.196,43</b>	<b>-102.196,43 ↘</b>
<b>Änderung Finanzierungsmittelbestand</b>	<b>-378.985,90</b>	<b>-9.780.313</b>	<b>-11.241.113,68</b>	<b>-1.460.800,68 ↘</b>

Im Rechnungsjahr fiel ein Zahlungsmittelbedarf des Ergebnishaushalts in Höhe von 542 TEUR an, während die Planung noch von einem Überschuss in Höhe von 2.638 TEUR ausging. Maßgeblich verantwortlich für diese Verschlechterung waren deutlich geringere Steuereinnahmen von rund 3.131 TEUR.

## Investitionstätigkeit

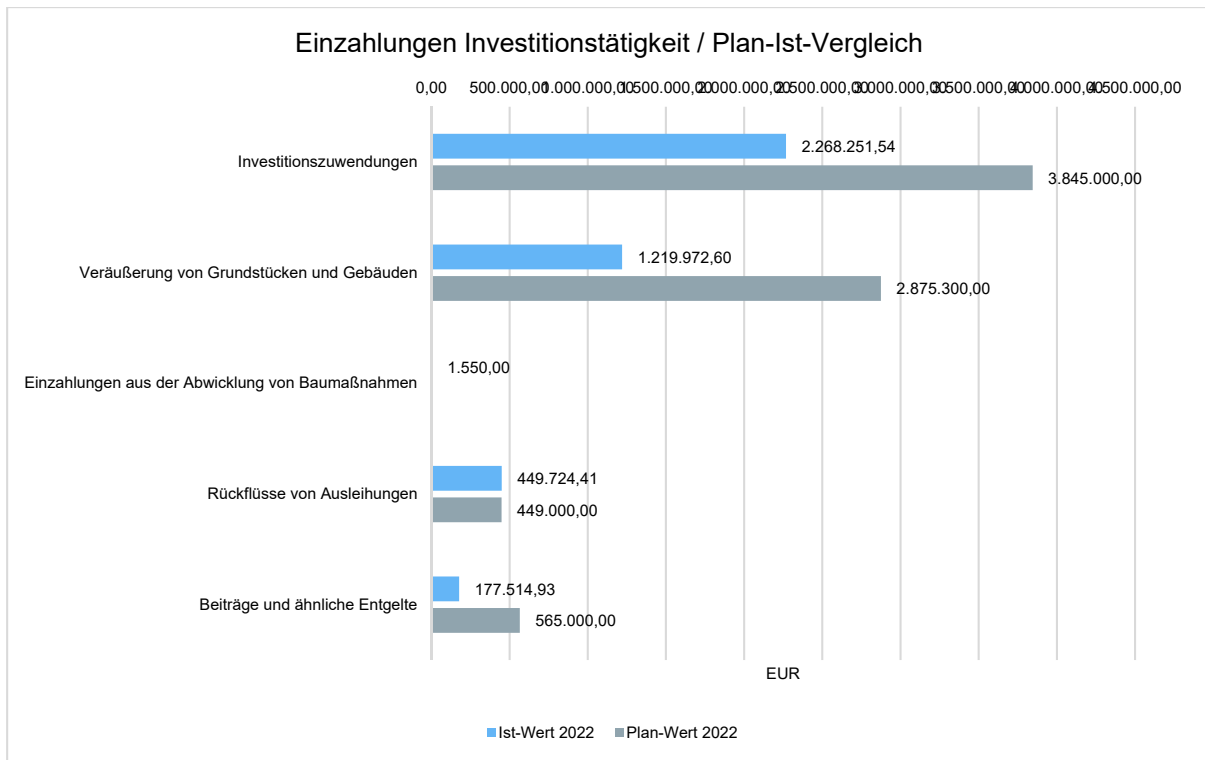
Im Rahmen der Finanzrechnung ist insbesondere die kommunale Investitionstätigkeit von Bedeutung. Im Folgenden wird ersichtlich, wie sich die Ein- und Auszahlungen der Investitionstätigkeit insbesondere im Vergleich zur Haushaltsplanung darstellen.

## Investitionstätigkeit

	Ist-Wert 2021	Planwert (fortg. wenn vorhanden) 2022	Ist-Wert 2022	Abweichung 2022	Abweichung 2022 %
Investitionszuwendungen	1.622.064,10	3.845.000,00	2.268.251,54	-1.576.748,46 ↘	-41,01 ↘
Einzahlungen aus der Veräußerung von Grundstücken und Gebäuden	720.956,68	2.875.300,00	1.219.972,60	-1.655.327,40 ↘	-57,57 ↘
Einzahlungen aus der Abwicklung von Baumaßnahmen	3.840,00	--	1.550,00	1.550,00 ↗	-- ↗
Rückflüsse von Ausleihungen	446.648,05	449.000,00	449.724,41	724,41 →	0,16 →
Beiträge und ähnliche Entgelte	361.860,00	565.000,00	177.514,93	-387.485,07 ↘	-68,58 ↘
<b>Einzahlungen aus Investitionstätigkeit</b>	<b>3.155.368,83</b>	<b>7.734.300,00</b>	<b>4.117.013,48</b>	<b>-3.617.286,52 ↘</b>	<b>-46,77 ↘</b>
Zuweisungen und Zuschüsse für Investitionen	1.530.227,00	3.951.000,00	4.151.858,66	200.858,66 ↗	5,08 ↗
Auszahlungen für den Erwerb von Grundstücken und Gebäuden	855.892,87	700.000,00	490.625,08	-209.374,92 ↘	-29,91 ↘
Auszahlungen für den Erwerb von beweglichen Vermögensgegenständen	570.627,58	992.000,00	133.404,97	-858.595,03 ↘	-86,55 ↘
Auszahlungen für den Erwerb von Anteilsrechten, Beteiligungen usw.	50,00	1.000.000,00	50.050,00	-949.950,00 ↘	-94,99 ↘
Baumaßnahmen	6.478.338,45	12.636.000,00	9.063.621,82	-3.572.378,18 ↘	-28,27 ↘
Gewährung von Ausleihungen	2.980.000,00	650.000,00	600.000,00	-50.000,00 ↘	-7,69 ↘



	Ist-Wert 2021	Planwert (fortg. wenn vorhanden) 2022	Ist-Wert 2022	Abweichung 2022	Abweichung 2022 %
<b>Auszahlungen aus Investitionstätigkeit</b>	<b>12.415.135,90</b>	<b>19.929.000,00</b>	<b>14.489.560,53</b>	<b>-5.439.439,47</b> ↘	<b>-27,29</b> ↘
<b>Saldo aus Investitionstätigkeit</b>	<b>-9.259.767,07</b>	<b>-12.194.700,00</b>	<b>-10.372.547,05</b>	<b>1.822.152,95</b> ↗	<b>14,94</b> ↗

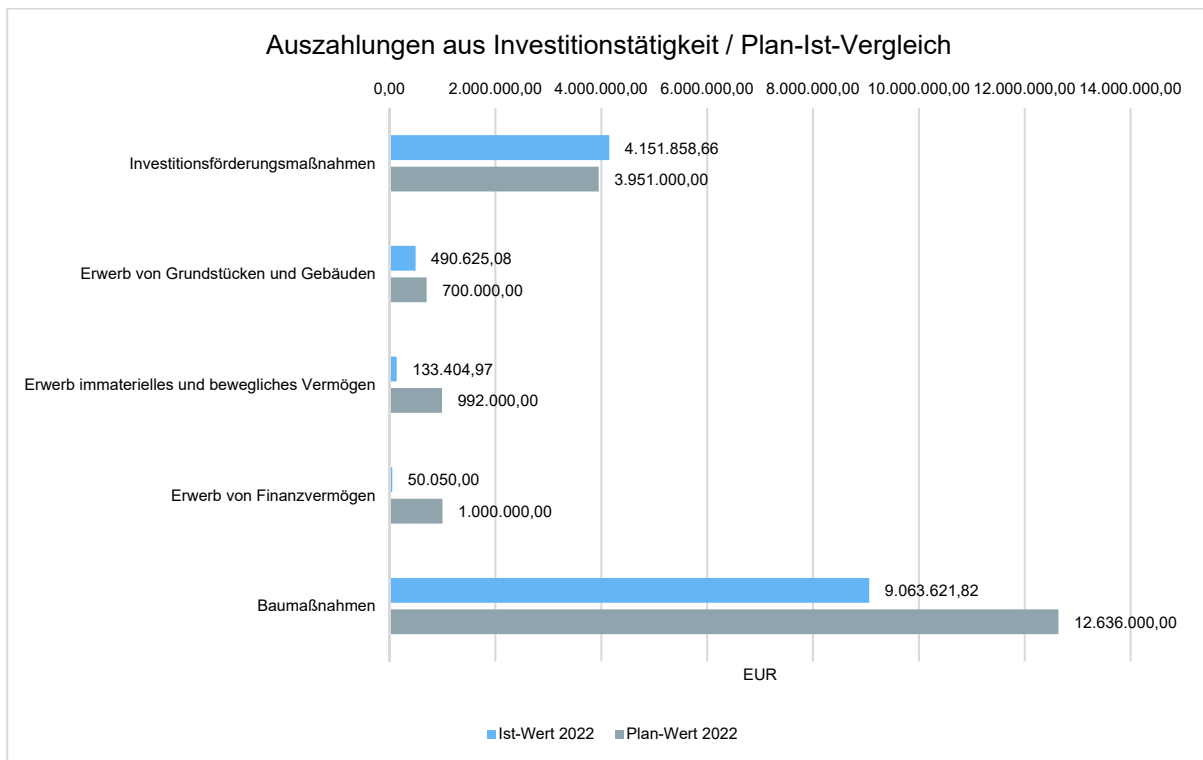


Neben den Baumaßnahmen waren die wesentlichen Ausgaben auch geprägt von der neuerlichen Gewährung von Trägerdarlehen an die Eigenbetriebe. Wenngleich sowohl die Einzahlungen als auch die Auszahlungen aus Investitionstätigkeit deutlich hinter der Planung zurückblieben.

Mitursächlich hierfür war, dass wie in den Vorjahren nicht alle Baumaßnahmen wie geplant umgesetzt werden konnten.



## Auszahlungen Investitionstätigkeit im Plan-Ist-Vergleich



## V. Planabweichungen über 20.000 €

Im Folgenden sind alle Planabweichungen auf den Einzelsachkonten über 20.000 € des Ergebnishaushaltes dargestellt. Naturgemäß haben sich hier im Rahmen der Umstellung hier durch Neuzeichnungen Verschiebungen ergeben.

	Plan 2022	Ist 2022	Abweichung
<b>Erträge (mit Kundenkontotyp)</b>	39.325.300	38.348.137	-977.163 ↘
<b>3012000 - Grundsteuer B</b>	2.230.000	2.267.075	37.075 ↗
<i>61100000 - Steuern, allgemeine Zuweisungen, allg. Umlagen - [THH 7]</i>	2.230.000	2.267.075	37.075 ↗
<b>3013000 - Gewerbesteuer</b>	11.000.000	7.629.017	-3.370.983 ↘
<i>61100000 - Steuern, allgemeine Zuweisungen, allg. Umlagen - [THH 7]</i>	11.000.000	7.629.017	-3.370.983 ↘
<b>3021000 - Gemeindeanteil an der Einkommensteuer</b>	10.447.115	10.333.437	-113.678 ↘
<i>61100000 - Steuern, allgemeine Zuweisungen, allg. Umlagen - [THH 7]</i>	10.447.115	10.333.437	-113.678 ↘



	Plan 2022	Ist 2022	Abweichung
<b>3022000 - Gemeindeanteil an der Umsatzsteuer</b>	1.647.120	1.726.692	79.572 ↗
<i>61100000 - Steuern, allgemeine Zuweisungen, allg. Umlagen - [THH 7]</i>	1.647.120	1.726.692	79.572 ↗
<b>3031000 - Vergnügungssteuer</b>	200.000	278.166	78.166 ↗
<i>61100000 - Steuern, allgemeine Zuweisungen, allg. Umlagen - [THH 7]</i>	200.000	278.166	78.166 ↗
<b>3051000 - Leistungen nach dem Familienleistungsausgleich</b>	814.109	864.944	50.835 ↗
<i>61100000 - Steuern, allgemeine Zuweisungen, allg. Umlagen - [THH 7]</i>	814.109	864.944	50.835 ↗
<b>3111000 - Schlüsselzuweisungen vom Land</b>	2.220.411	3.048.914	828.503 ↗
<i>61100000 - Steuern, allgemeine Zuweisungen, allg. Umlagen - [THH 7]</i>	2.220.411	3.048.914	828.503 ↗
<b>3111100 - Investitionszuschüsse</b>	1.299.606	1.683.958	384.352 ↗
<i>61100000 - Steuern, allgemeine Zuweisungen, allg. Umlagen - [THH 7]</i>	1.299.606	1.683.958	384.352 ↗
<b>3141000 - Zuweisungen für laufende Zwecke vom Land</b>	2.827.100	2.874.530	47.430 ↗
<b>21100100 - Grundschulen Markdorf und Leimbach</b>	27.500	58.324	30.824 ↗
<b>36500101 - Förderung von Kindern in Gruppen für 0- bis 6-Jährige</b>	2.633.600	2.572.243	-61.357 ↘
<i>51100000 - Stadtentwicklung städtebaul. Planung Verkehrsplanung u. Stadterneuerung - [THH 5]</i>	--	30.266	30.266 ↗
<b>55500000 - Forstwirtschaft - [THH 5]</b>	23.000	51.616	28.616 ↗
<b>11240300 - Gebäudemanagement</b>	0	104.321	104.321 ↗
<b>12600000 - Brandschutz - [THH 2]</b>	99.500	58.827	-40.673 ↘
<b>54100000 - Gemeindestraßen</b>	250.000	212.011	-37.989 ↘
<b>3162000 - Erträge a.d.Auflösung v.Sonderposten aus Beiträgen</b>	590.000	631.827	41.827 ↗
<b>54100000 - Gemeindestraßen</b>	590.000	622.928	32.928 ↗
<b>3311000 - Verwaltungsgebühren</b>	143.200	181.454	38.254 ↗
<b>12220000 - Einwohnerwesen - [THH 2]</b>	100.000	132.976	32.976 ↗
<b>3321000 - Benutzungsgebühren und ähnliche Entgelte</b>	350.600	302.734	-47.866 ↘
<b>21100100 - Grundschulen Markdorf und Leimbach</b>	38.800	0	-38.800 ↘
<b>3321002 - Essensentgelte</b>	295.000	324.564	29.564 ↗
<b>36500101 - Förderung von Kindern in Gruppen für 0- bis 6-Jährige</b>	171.600	213.337	41.737 ↗
<b>3321101 - Kindergartengebühren</b>	652.800	615.855	-36.946 ↘



	Plan 2022	Ist 2022	Abweichung
36500101 - Förderung von Kindern in Gruppen für 0- bis 6-Jährige	652.800	615.855	-36.946 ↘
3411000 - Mieten und Pachten	85.800	21.680	-64.120 ↘
11240300 - Gebäudemanagement	57.300	11.829	-45.471 ↘
3411200 - Mieteinnahmen wohnwirtschaftlich	79.500	45.649	-33.851 ↘
31400700 - Soz. Einr. f. Flüchtl. u. Asylbewerber (Anschlußunterbringung Stadt-u. Landkr.)	25.000	--	-25.000 ↘
3411201 - Mieteinnahmen gewerblich/wirtschaftlich	188.500	223.221	34.721 ↗
11240300 - Gebäudemanagement	185.500	211.299	25.799 ↗
3461001 - Betreuungsentgelte Grundschule	--	55.282	55.282 ↗
21100100 - Grundschulen Markdorf und Leimbach	--	55.282	55.282 ↗
54500200 - Winterdienst	--	28.002	28.002 ↗
3461201 - Nebenkostenvorauszahlungen/ -abrechnungen	96.800	121.889	25.089 ↗
11240300 - Gebäudemanagement	96.800	121.889	25.089 ↗
3481000 - Erstattungen vom Land	5.100	54.265	49.165 ↗
41400000 - Maßnahmen der Gesundheitspflege - [THH 4]	--	54.101	54.101 ↗
3482000 - Erstattungen von Gemeinden und Gemeindeverbänden	420.270	318.376	-101.894 ↘
36500101 - Förderung von Kindern in Gruppen für 0- bis 6-Jährige	81.370	53.860	-27.510 ↘
52100000 - Bauordnung - [THH 5]	262.000	147.550	-114.450 ↘
3483000 - Erstattungen von Zweckverbänden	31.600	64.629	33.029 ↗
3484000 - Erstattungen von gesetzl. Sozialversicherung	2.600	319.970	317.370 ↗
36500101 - Förderung von Kindern in Gruppen für 0- bis 6-Jährige	2.600	316.801	314.201 ↗
3485000 - Erst. von verb. Untern., Sondervermögen und Beteil	232.200	400.857	168.657 ↗
11220000 - Finanzverwaltung Kasse - [THH 1]	154.500	230.581	76.081 ↗
11240000 - Gebäudemanagement, Techn. Immobilienmanagement	40.400	71.379	30.979 ↗
11250000 - Bauhof- und Gärtnereileistungen - [THH 1]	15.000	47.232	32.232 ↗
54100000 - Gemeindestraßen	--	34.214	34.214 ↗
3486000 - Erst. von sonst. öffentlichen Sonderrechnungen	34.700	--	-34.700 ↘
3487000 - Erstattungen von privaten Unternehmen	2.500	33.269	30.769 ↗
55500000 - Forstwirtschaft - [THH 5]	112.000	78.827	-33.173 ↘
3511000 - Konzessionsabgaben	447.800	869.971	422.171 ↗





	Plan 2022	Ist 2022	Abweichung
53100000 - Elektrizitätsversorgung - [THH 5]	408.000	382.810	-25.190 ↘
53300000 - Wasserversorgung - [THH 5]	--	448.535	448.535 ↗
3562100 - Nachforderungszinsen Gewerbesteuer	150.319	21.780	-128.539 ↘
11220000 - Finanzverwaltung Kasse - [THH 1]	150.319	21.780	-128.539 ↘
3591000 - Andere sonstige ordent- liche Erträge	--	29.767	29.767 ↗
11260000 - Zentrale Dienstleistun- gen - [THH 1]	--	29.767	29.767 ↗
3615000 - Zinsert. von verb. Unter- nehmen, Beteiligungen und	120.000	143.841	23.841 ↗
61200000 - Sonstige allgemeine Fi- nanzwirtschaft - [THH 7]	120.000	143.841	23.841 ↗
11240300 - Gebäudemanagement	0	413.678	413.678 ↗
11330000 - Grundstücksmanage- ment - [THH 1]	525.300	100.496	-424.804 ↘
Aufwendungen (mit Kundenkonto- typ)	23.565.292	23.313.082	-252.210 ↘
4211000 - Unterhaltung der Grund- stücke und baulichen Anlagen	528.900	396.791	-132.109 ↘
11240300 - Gebäudemanagement	109.000	45.691	-63.309 ↘
11250000 - Bauhof- und Gärtnerei- leistungen - [THH 1]	37.500	4.070	-33.430 ↘
31400700 - Soz. Einr. f. Flüchtl. u. Asylbewerber (Anschlußunterbrin- gung Stadt-u. Landkr.)	10.000	36.571	26.571 ↗
36500101 - Förderung von Kindern in Gruppen für 0- bis 6-Jährige	155.600	126.959	-28.641 ↘
54600100 - Parkhäuser/Tiefgaragen	35.800	11.835	-23.965 ↘
4211100 - Unterhaltung der Außen- anlagen	98.200	34.540	-63.660 ↘
11240300 - Gebäudemanagement	23.600	1.483	-22.117 ↘
4212000 - Unterhaltung des sonsti- gen unbeweglichen Vermögens	833.300	753.420	-79.880 ↘
42410200 - Freisportanlagen	99.300	53.597	-45.703 ↘
54100200 - Verkehrsausstattung	90.000	57.787	-32.213 ↘
55100100 - Grün- und Parkanlagen	46.400	67.032	20.632 ↗
55300000 - Friedhofs- und Bestat- tungswesen - [THH 5]	37.600	69.976	32.376 ↗
4212101 - Unterhaltung der öffentli- chen Gewässer	40.800	82.455	41.655 ↗
55200000 - Gewässerschutz Öffentl Gewässer Wasserb Anlagen - [THH 5]	40.800	82.455	41.655 ↗
4221000 - Geräte, Ausstattung - Re- paratur/Wartung etc.	169.270	217.299	48.029 ↗
12600000 - Brandschutz - [THH 2]	58.470	90.685	32.215 ↗



Jahresabschluss und Rechenschaftsbericht 2022  
Stadt Markdorf

	Plan 2022	Ist 2022	Abweichung
54100000 - Gemeindestraßen	3.700	32.316	28.616 ↗
4222000 - Geräte, Ausstattung <800 EUR - Neuerwerb	130.800	182.347	51.547 ↗
31400700 - Soz. Einr. f. Flüchtl. u. Asylbewerber (Anschlußunterbrin- gung Stadt-u. Landkr.)	1.800	28.868	27.068 ↗
4231000 - Mieten und Pachten	280.300	98.272	-182.028 ↘
11240300 - Gebäudemanagement	42.900	18.000	-24.900 ↘
21100100 - Grundschulen Markdorf und Leimbach	116.300	18.935	-97.365 ↘
28100000 - Sonstige Kulturpflege - [THH 4]	22.400	0	-22.400 ↘
31400700 - Soz. Einr. f. Flüchtl. u. Asylbewerber (Anschlußunterbrin- gung Stadt-u. Landkr.)	94.000	30.127	-63.873 ↘
36500101 - Förderung von Kindern in Gruppen für 0- bis 6-Jährige	0	26.552	26.552 ↗
4231100 - Miet-/Pachtzahlungen f. bewegliche Verm.gegenst.	25.300	103.310	78.010 ↗
21100100 - Grundschulen Markdorf und Leimbach	0	84.596	84.596 ↗
4231200 - Mietzahlungen wohnwirt- schaftlich	3.100	89.149	86.049 ↗
31400700 - Soz. Einr. f. Flüchtl. u. Asylbewerber (Anschlußunterbrin- gung Stadt-u. Landkr.)	0	74.809	74.809 ↗
4231201 - Mietzahlungen gewerb- lich/wirtschaftlich	0	28.132	28.132 ↗
28100000 - Sonstige Kulturpflege - [THH 4]	0	23.016	23.016 ↗
4231202 - Hausgeldzahlung/-ab- rechnung   Betriebskosten-VZ	--	60.033	60.033 ↗
11240300 - Gebäudemanagement	--	25.584	25.584 ↗
31400700 - Soz. Einr. f. Flüchtl. u. Asylbewerber (Anschlußunterbrin- gung Stadt-u. Landkr.)	--	25.089	25.089 ↗
4232101 - Leasing Drucker, Kopie- rer, Telefonanlage	55.800	33.105	-22.695 ↘
4241001 - Heizkosten	239.700	359.620	119.920 ↗
11240300 - Gebäudemanagement	112.500	173.381	60.881 ↗
21100100 - Grundschulen Markdorf und Leimbach	22.200	78.054	55.854 ↗
4241003 - Stromkosten	234.800	188.952	-45.848 ↘
4241004 - Reinigung, Putzmaterial, Hygiene	190.300	269.658	79.358 ↗
36500101 - Förderung von Kindern in Gruppen für 0- bis 6-Jährige	106.100	164.973	58.873 ↗
4241600 - Aufwand f.gebäudebezo- gene Versicherungen	31.400	71.447	40.047 ↗
11240300 - Gebäudemanagement	1.900	22.736	20.836 ↗
4251000 - Haltung von Fahrzeugen	129.500	193.864	64.364 ↗



	Plan 2022	Ist 2022	Abweichung
11250000 - Bauhof- und Gärtnereileistungen - [THH 1]	67.900	114.550	46.650 ↗
4261100 - Aus- und Fortbildung	123.100	66.339	-56.761 ↘
36500101 - Förderung von Kindern in Gruppen für 0- bis 6-Jährige	31.700	9.104	-22.596 ↘
4261300 - arbeitsmedizinische Vorsorgeuntersuchung	60.600	30.146	-30.454 ↘
11260000 - Zentrale Dienstleistungen - [THH 1]	50.400	19.197	-31.203 ↘
4271000 - Besondere Verwaltungs- und Betriebsaufwendungen	305.500	389.246	83.746 ↗
36500101 - Förderung von Kindern in Gruppen für 0- bis 6-Jährige	1.700	58.884	57.184 ↗
51100000 - Stadtentwicklung städtebaul. Planung Verkehrsplanung u. Stadterneuerung -[THH 5]	155.100	184.851	29.751 ↗
4271012 - Ernte von Forsterzeugnissen - Wald	67.600	96.259	28.659 ↗
55500000 - Forstwirtschaft - [THH 5]	67.600	96.259	28.659 ↗
4271100 - Repräsentation, Tagungen u. Besichtigungen	43.100	14.601	-28.499 ↘
11100000 - Steuerung	43.100	13.252	-29.848 ↘
4271104 - Veranstaltungen	45.800	15.949	-29.851 ↘
57100000 - Wirtschaftsförderung - [THH 6]	38.000	312	-37.689 ↘
4271105 - Aufwendungen für EDV	207.950	277.245	69.295 ↗
11260000 - Zentrale Dienstleistungen - [THH 1]	60.000	109.618	49.618 ↗
4271200 - Betriebsausgaben Getränke, Lebensmittel	82.300	182.456	100.156 ↗
36500101 - Förderung von Kindern in Gruppen für 0- bis 6-Jährige	69.900	152.919	83.019 ↗
4271503 - Betriebsaufwand Winterdienst	76.500	22.478	-54.022 ↘
54500200 - Winterdienst	76.500	22.478	-54.022 ↘
4271505 - Kehrmaschine	54.100	76.846	22.746 ↗
54500100 - Straßenreinigung	54.100	76.846	22.746 ↗
4271506 - Betriebsstrom	84.700	59.245	-25.455 ↘
54100200 - Verkehrsausstattung	84.700	55.906	-28.794 ↘
4271607 - Schwimmen (Schule)	58.700	38.537	-20.163 ↘
21100100 - Grundschulen Markdorf und Leimbach	58.700	38.537	-20.163 ↘
4275000 - Lernmittel   Spielmaterial	118.300	90.416	-27.885 ↘
4312000 - Zuweisungen an Gemeinden und Gemeindeverbände	0	231.875	231.875 ↗
52100000 - Bauordnung - [THH 5]	--	85.212	85.212 ↗
57500000 - Tourismus - [THH 6]	--	138.785	138.785 ↗



	Plan 2022	Ist 2022	Abweichung
4313000 - Zuweisungen an Zweckverbände	180.500	1.757	-178.743 ↘
52100000 - Bauordnung - [THH 5]	56.100	--	-56.100 ↘
57500000 - Tourismus - [THH 6]	122.400	0	-122.400 ↘
4316100 - Zuweisung Abmangel Pflegeheim	100.000	80.000	-20.000 ↘
31400200 - Soziale Einrichtungen für pflegebedürftige ältere Menschen	100.000	80.000	-20.000 ↘
4318000 - Zuschüsse an übrige Bereiche	41.900	18.332	-23.568 ↘
4318006 - Zuschuss Open Air - Konzertreihe	--	25.785	25.785 ↗
28100000 - Sonstige Kulturpflege - [THH 4]	--	25.785	25.785 ↗
4341000 - Gewerbesteuerumlage	1.100.000	741.325	-358.675 ↘
61100000 - Steuern, allgemeine Zuweisungen, allg. Umlagen - [THH 7]	1.100.000	741.325	-358.675 ↘
4371000 - Finanzausgleichsumlage (Land)	5.693.280	5.632.626	-60.654 ↘
61100000 - Steuern, allgemeine Zuweisungen, allg. Umlagen - [THH 7]	5.693.280	5.632.626	-60.654 ↘
4371100 - Rückstellung für FAG-Umlage (nur Planungskonto)	-73.087	--	73.087 ↗
61100000 - Steuern, allgemeine Zuweisungen, allg. Umlagen - [THH 7]	-73.087	--	73.087 ↗
4372000 - Allgemeine Umlagen an Gde. und GVV (Kreisumlage)	7.200.607	6.866.476	-334.131 ↘
61100000 - Steuern, allgemeine Zuweisungen, allg. Umlagen - [THH 7]	7.200.607	6.866.476	-334.131 ↘
4421000 - Aufw. für ehrenamtliche und sonstige Tätigkeit	223.250	270.322	47.072 ↗
11100000 - Steuerung	81.800	140.178	58.378 ↗
21100100 - Grundschulen Markdorf und Leimbach	51.550	26.128	-25.423 ↘
4431103 - Öffentl. Bekanntmachungen, Stellenanzeigen, etc.	39.500	107.314	67.814 ↗
11240000 - Gebäudemanagement, Techn. Immobilienmanagement	--	39.509	39.509 ↗
11260000 - Zentrale Dienstleistungen - [THH 1]	29.100	--	-29.100 ↘
4431300 - Sachverständigen-/Gerichtskosten, Honorare	112.600	719.392	606.792 ↗
36500101 - Förderung von Kindern in Gruppen für 0- bis 6-Jährige	6.200	473.408	467.208 ↗
51100000 - Stadtentwicklung städtebaul. Planung Verkehrsplanung u. Stadterneuerung - [THH 5]	19.900	141.617	121.717 ↗



Jahresabschluss und Rechenschaftsbericht 2022  
Stadt Markdorf

	Plan 2022	Ist 2022	Abweichung
54700000 - Verkehrsbetriebe/ÖPNV	--	23.183	23.183 ↗
4431401 - Konzertreihe Open Air	25.000	--	-25.000 ↘
28100000 - Sonstige Kulturpflege - [THH 4]	25.000	--	-25.000 ↘
4441000 - Steuern, Versicherungen, Schadensfälle, Sonderabg.	204.300	259.033	54.733 ↗
11260000 - Zentrale Dienstleistungen - [THH 1]	12.000	81.455	69.455 ↗
4452002 - Erstattungen an Gemeinden und GV	907.100	678.775	-228.325 ↘
36500101 - Förderung von Kindern in Gruppen für 0- bis 6-Jährige	70.000	42.073	-27.927 ↘
4455000 - Kostenanteil für die Straßenentwässerung	456.606	402.881	-53.725 ↘
54100000 - Gemeindestraßen	456.606	402.881	-53.725 ↘
4457000 - Erstattungen an private Unternehmen   AST, emma	137.000	57.370	-79.630 ↘
54700000 - Verkehrsbetriebe/ÖPNV	137.000	57.370	-79.630 ↘
4498000 - Deckungsreserve	46.882	--	-46.882 ↘
61200000 - Sonstige allgemeine Finanzwirtschaft - [THH 7]	46.882	--	-46.882 ↘
4511000 - Zinsaufwendungen an Land	--	32.061	32.061 ↗
21100100 - Grundschulen Markdorf und Leimbach	--	32.024	32.024 ↗
4591000 - Kreditbeschaffungskosten	--	40.000	40.000 ↗
61200000 - Sonstige allgemeine Finanzwirtschaft - [THH 7]	--	40.000	40.000 ↗
4599100 - Erstattungszinsen Gewerbesteuer	83.600	517	-83.083 ↘
11220000 - Finanzverwaltung Kasse - [THH 1]	83.600	517	-83.083 ↘



## **VI. Weitere Anlagen – Gesamtrechnung, einzelne Teilergebnis- und Teilfinanzrechnungen**

Siehe Anlagen im Anschluss an den Rechenschaftsbericht.

## **VII. Ausblick Haushaltsjahr 2023 ff.**

Auch in den kommenden Jahren ist mit einem stetigen Aufgabenzuwachs für die Kommunen zu rechnen. Als Stichworte seien dazu nur der demografische Wandel, die Digitalisierung, die Integration geflüchteter Menschen, der Erhalt einer leistungsfähigen Infrastruktur und die Sicherung der öffentlichen Daseinsvorsorge genannt. Eine große Herausforderung stellt jede dieser Aufgaben dar. In der Summe drohen sie aber die Kommunen zu überfordern, wenn die Politik vor Ort nicht die richtigen Prioritäten setzt und Machbares von Wünschenswertem trennt. Zudem ist es zwingend notwendig, dass Bund und Land die Kommunen in die Lage versetzen, die Aufgaben auch adäquat erledigen zu können, insbesondere aus finanzieller Sicht. Dies erfordert auch eine ehrliche Aufgabenkritik. Das neue Haushaltsrecht (NKHR) zeigt über den Ergebnishaushalt klar auf, ob eine Gemeinde über ihre Verhältnisse lebt oder nicht. Oberstes Ziel muss deshalb sein, mittelfristig einen dauerhaft ausgeglichenen Ergebnishaushalt zu erreichen.

Selbst in den Jahren mit guten Konjunktorentwicklungen steigen die Ausgaben im konsumtiven Bereich jedes Jahr stärker als die Einnahmen. Geht es der Wirtschaft in unserem Land - wie aktuell aufgrund multipler und mit sich verbundener Krisensituationen - schlechter, sinken recht schnell die öffentlichen Einnahmen, nicht jedoch die Ausgabeverpflichtungen. Dies sollte der Gemeinderat bei seinen Entscheidungen, insbesondere wenn es um Freiwilligkeitsleistungen geht, im Blick behalten.

### **1 Kennzahlen**

Über Kennzahlen lassen sich komplexe finanzwirtschaftliche Zusammenhänge in komprimierter Form darstellen. Die Betrachtung der Kennzahlenentwicklung im Mehrjahresverlauf ermöglicht eine finanzpolitische Beurteilung der Haushaltsentwicklung in seinen wesentlichen Ausprägungen.

**In den Planjahren beruhen die nachfolgenden Zahlen auf den aktuell fortgeschriebenen Planwerten zum Zeitpunkt des Datenexports zur Berichtsgenerierung!**

### **1.1 Kennzahlen zur Ertrags- und Aufwandslage sowie zum Haushaltsergebnis**

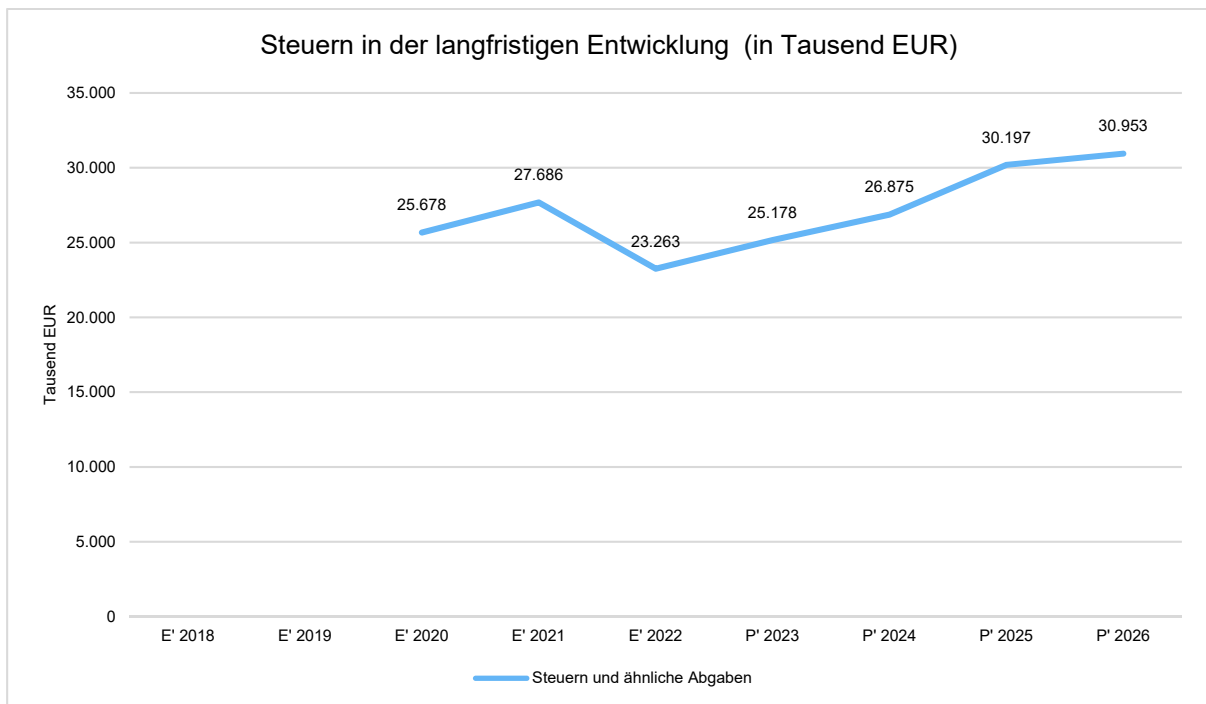
#### **1.1.1 Steuern**



### Steuern im Zeitverlauf (aus Haushaltsplanung)

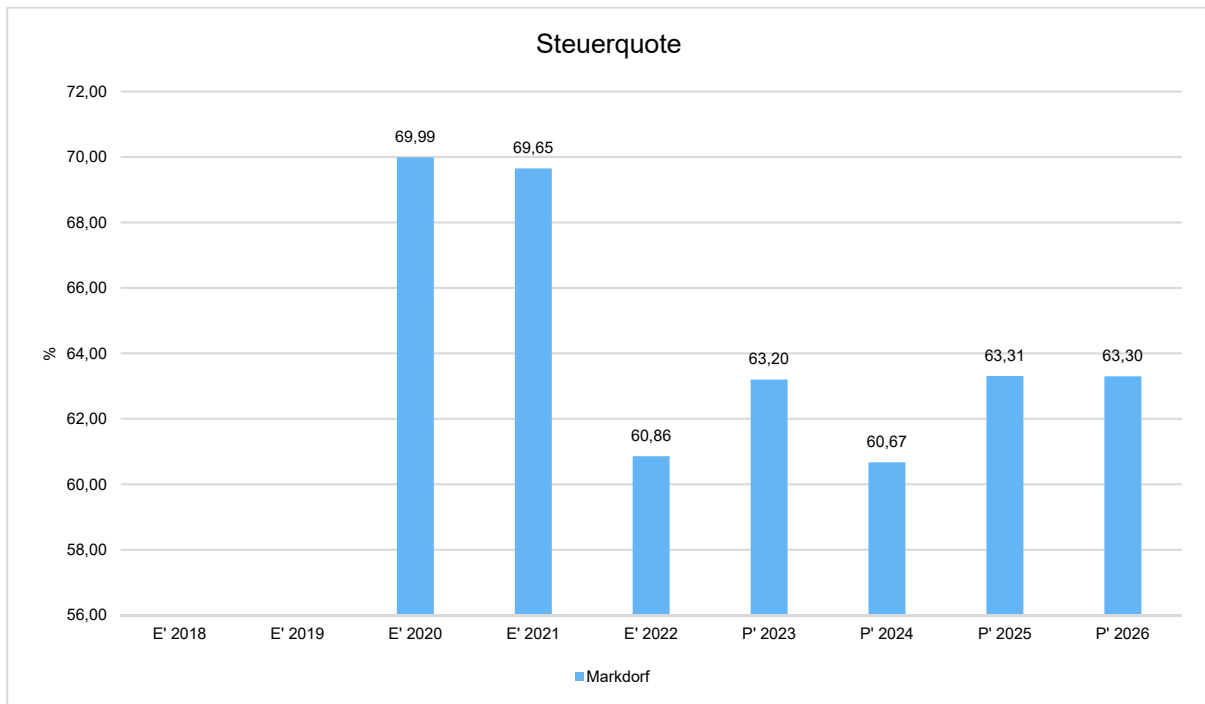
	E' 2021	E' 2022	P' 2023	P' 2024	P' 2025
Grundsteuer A	74.599	76.308	75.000	76.000	87.750
Grundsteuer B	2.240.688	2.267.075	2.237.000	2.300.000	2.600.000
Gewerbesteuer	12.448.812	7.629.017	8.400.000	9.500.000	11.600.000
Anteil Einkommensteuer	10.073.502	10.333.437	11.431.413	11.686.329	12.504.371
Anteil Umsatzsteuer	1.923.960	1.726.692	1.727.876	1.807.102	1.861.321
Vergnügungssteuer	114.814	278.166	250.000	350.000	350.000
Hundesteuer	45.663	68.824	64.000	70.000	70.000
Sonstige örtliche Steuern und steuerähnliche Erträge	0	18.551	92.750	148.100	148.100
Ausgleichsleistungen	763.752	864.944	900.456	937.588	975.092
<b>Steuern und ähnliche Abgaben</b>	<b>27.685.791</b>	<b>23.263.013</b>	<b>25.178.495</b>	<b>26.875.119</b>	<b>30.196.634</b>

### Die Entwicklung der Steuern und steuerähnlichen Abgaben im langfristigen Verlauf



### Steuerquote

Die Steuerquote gibt an, zu welchem Teil sich die Kommune „selbst“ finanzieren kann und somit unabhängig von staatlichen Zuwendungen ist. Die Steuerquote bringt zum Ausdruck, in welchem prozentualen Maße die Erträge aus Steuern und ähnlichen Abgaben die ordentlichen Aufwendungen decken. Je höher die Steuerquote, umso unabhängiger ist die Kommune von Zuwendungen aus dem kommunalen Finanzausgleich.



### 1.1.1.1 Entwicklung der Realsteuern - Hebesätze und Aufkommen

Die nachfolgende Tabelle zeigt die Entwicklung der Hebesätze:

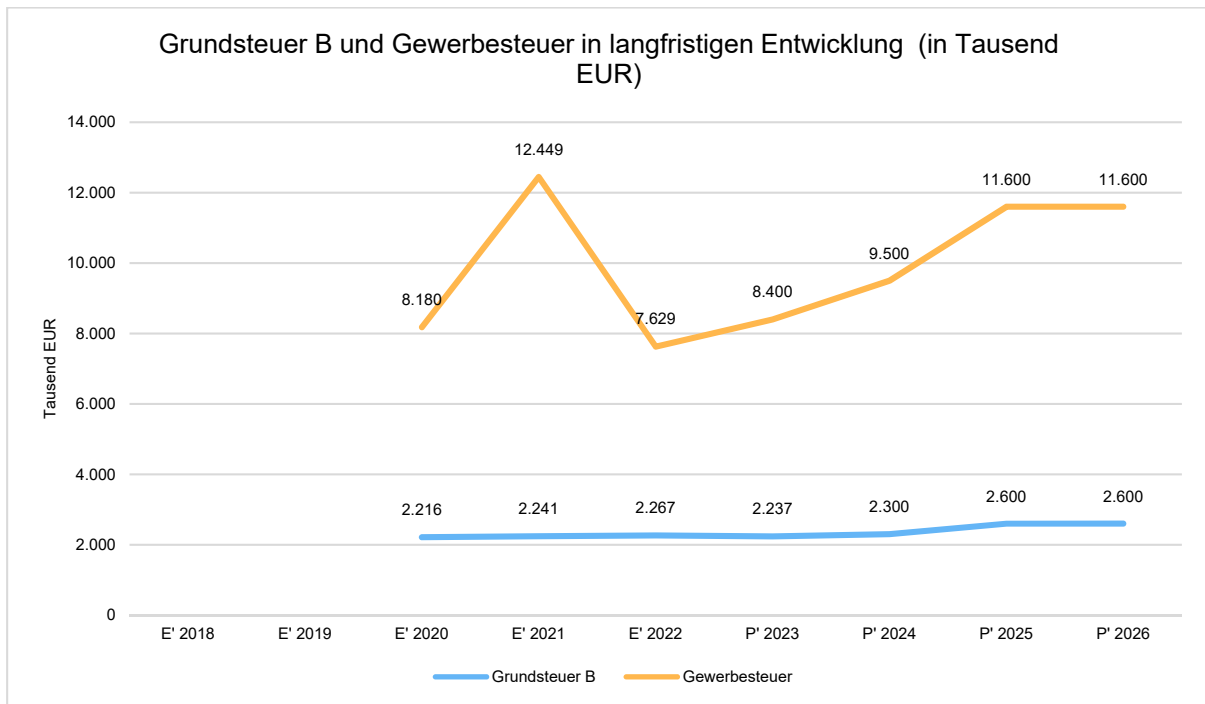
#### Entwicklung der Hebesätze

Steuerart	2018	2019	2020	2021	2022	2023
Grundsteuer A	320	320	320	320	320	320
Grundsteuer B	350	350	350	350	350	350
Gewerbsteuer	350	350	350	350	350	350

#### Grundsteuer B und Gewerbsteuer in der langfristigen Entwicklung

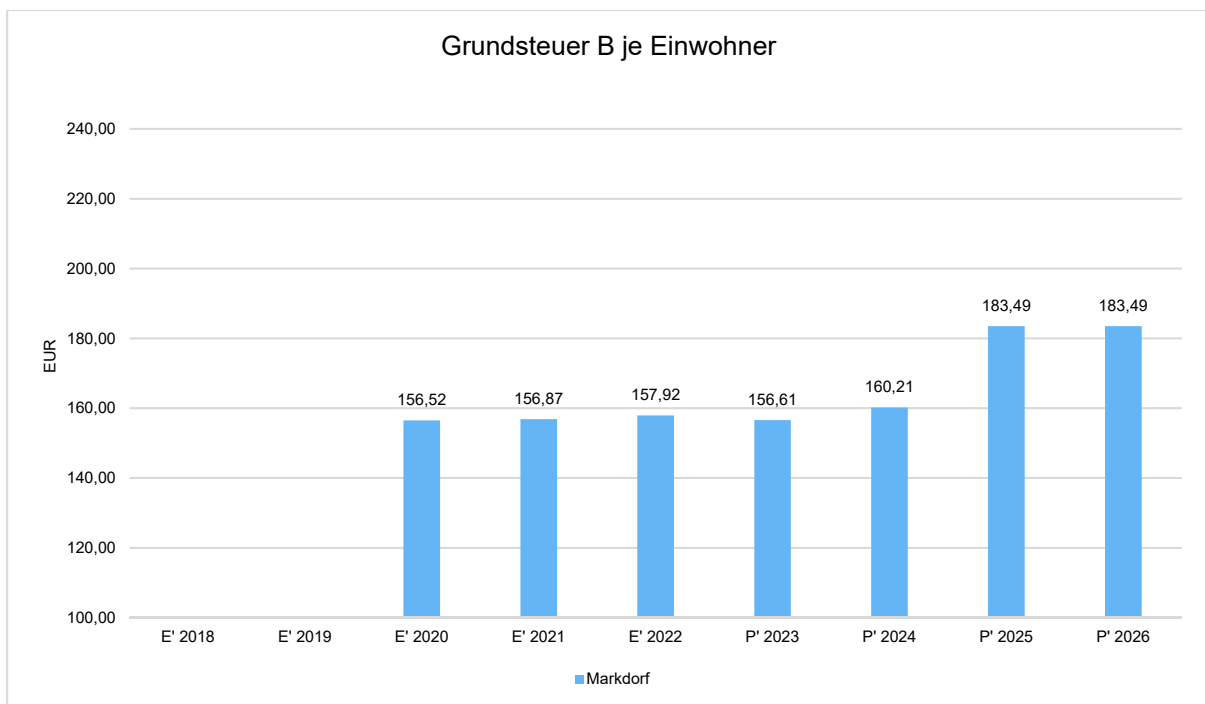
Aufgrund ihres finanziellen Volumens sind die Grundsteuer B sowie die Gewerbsteuer tragende Säulen auf der Ertragsseite des Haushalts. Die Betrachtung der langfristigen Entwicklung ergibt folgendes Bild:





### Grundsteuer B je Einwohner

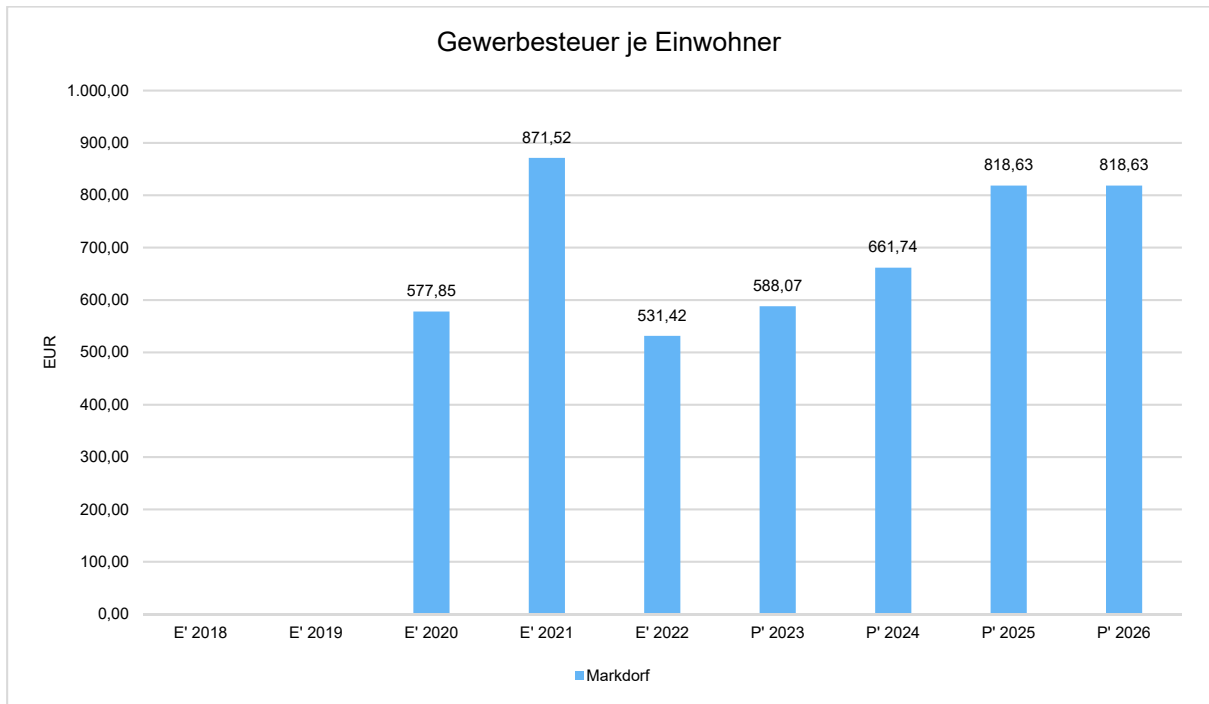
Um das Steueraufkommen in seiner Höhe besser einordnen zu können, bietet sich die einwohnerbezogene Betrachtung an:





## Gewerbsteuer je Einwohner

Nachfolgend wird die Entwicklung des Gewerbesteueraufkommens in Relation zur Einwohnerzahl abgebildet:



### 1.1.1.2 Gemeinschaftssteuern

Die Gemeinschaftssteuern setzen sich aus den Anteilen an der Umsatzsteuer und der Einkommenssteuer zusammen:

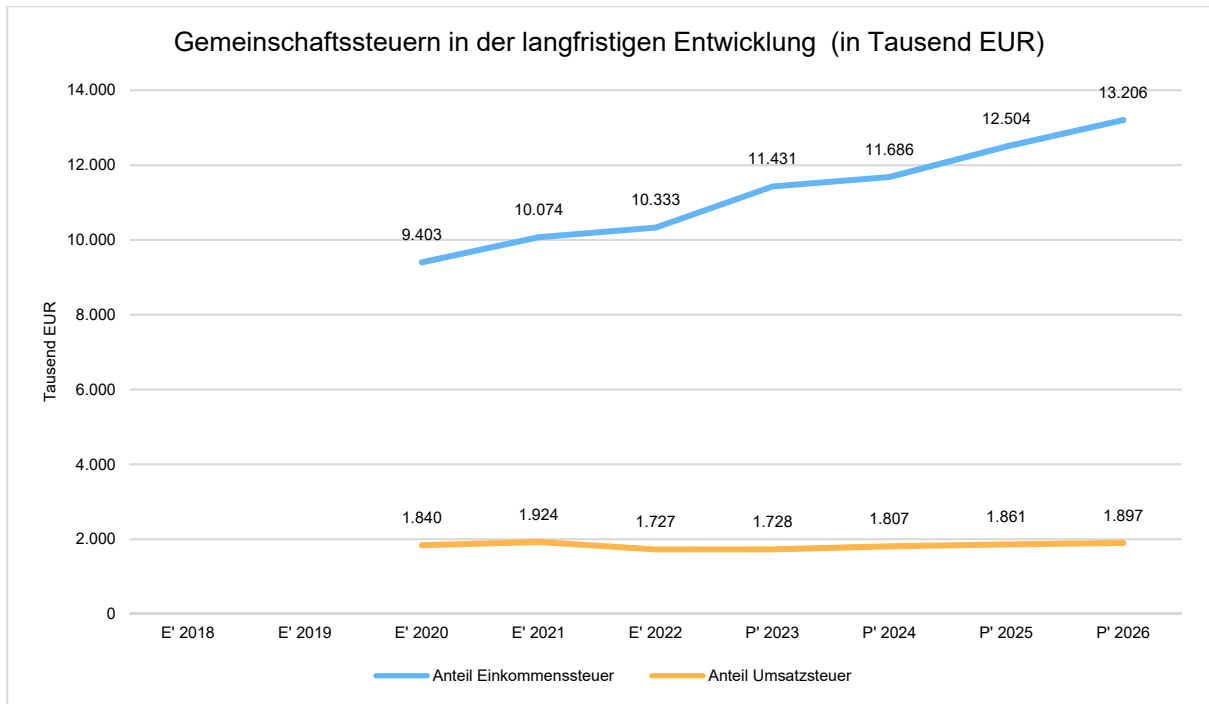
#### Gemeinschaftssteuern

	E' 2021	E' 2022	P' 2023	P' 2024	P' 2025
Anteil Einkommenssteuer	10.073.502	10.333.437	11.431.413	11.686.329	12.504.371
Anteil Umsatzsteuer	1.923.960	1.726.692	1.727.876	1.807.102	1.861.321

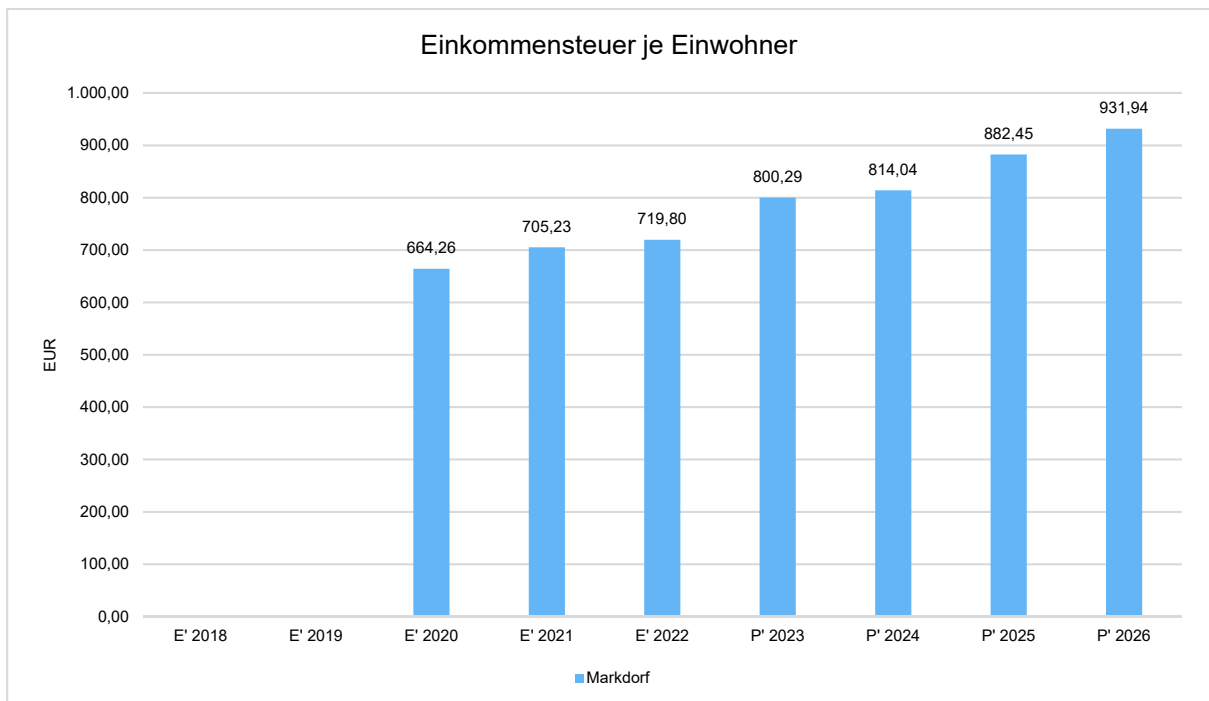


## Gemeinschaftssteuern in der langfristigen Entwicklung

In der Langfristbetrachtung zeigt sich hinsichtlich der Gemeinschaftssteuern folgendes Bild:

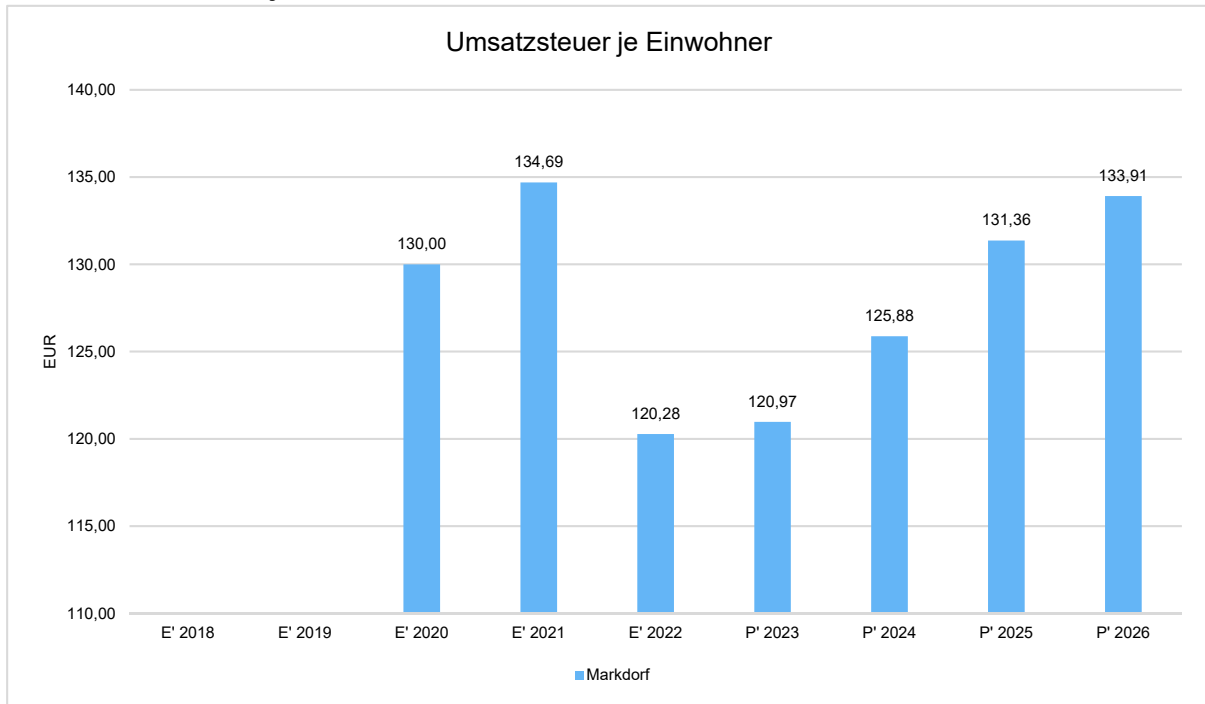


## Einkommensteuer je Einwohner





### Anteil Umsatzsteuer je Einwohner



### 1.1.2 Zuwendungen und allgemeine Umlagen

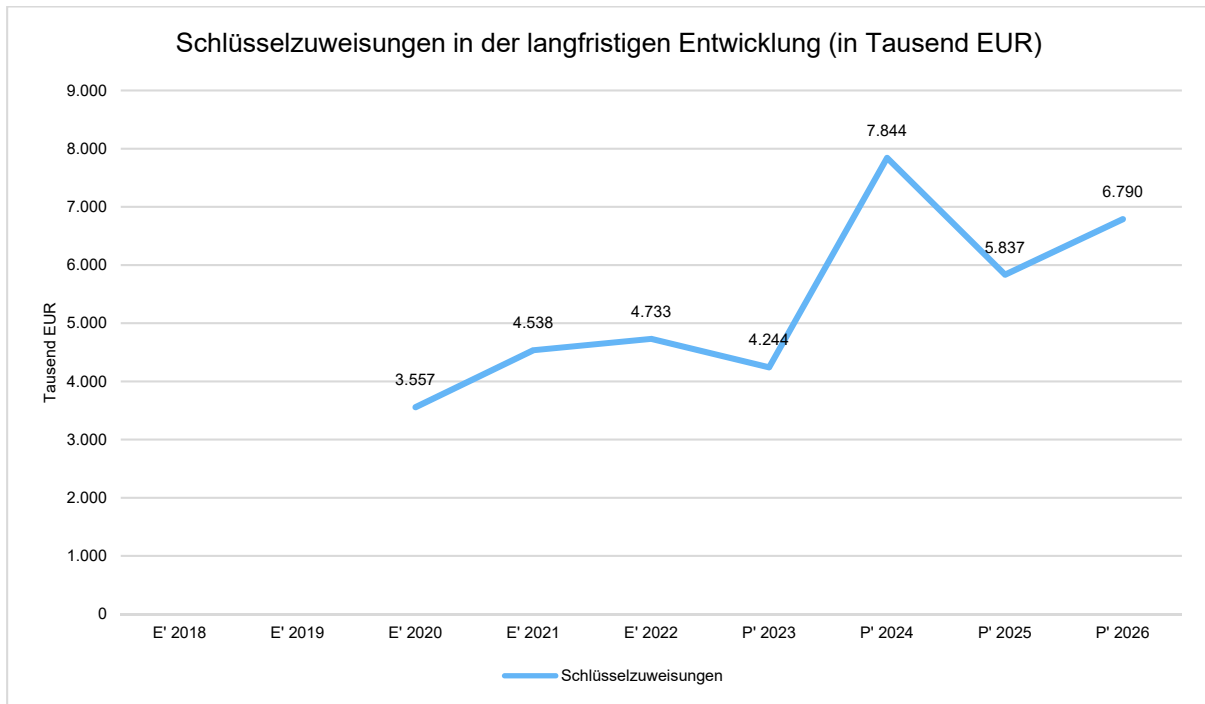
Nachfolgende Tabelle zeigt die Entwicklung der Zuwendungen und allgemeinen Umlagen, wobei die Schlüsselzuweisungen eingehender betrachtet werden:

#### Erträge aus Zuwendungen und allgemeine Umlagen

	E' 2021	E' 2022	P' 2023	P' 2024	P' 2025
<b>Zuwendungen und allgemeine Umlagen gesamt</b>	<b>8.908.437</b>	<b>8.789.651</b>	<b>8.261.798</b>	<b>12.291.396</b>	<b>10.465.227</b>
davon Schlüsselzuweisungen	4.538.057	4.732.873	4.243.898	7.843.676	5.837.027
davon Zuweisungen und Zuschüsse für laufende Zwecke	3.285.879	2.968.055	2.973.000	3.178.120	3.337.400
davon Erträge aus der Auflösung von Sonderposten	1.050.371	1.088.724	1.044.900	1.269.600	1.290.800
davon Sonstige Zuweisungen und Umlagen	34.130	0	--	--	--

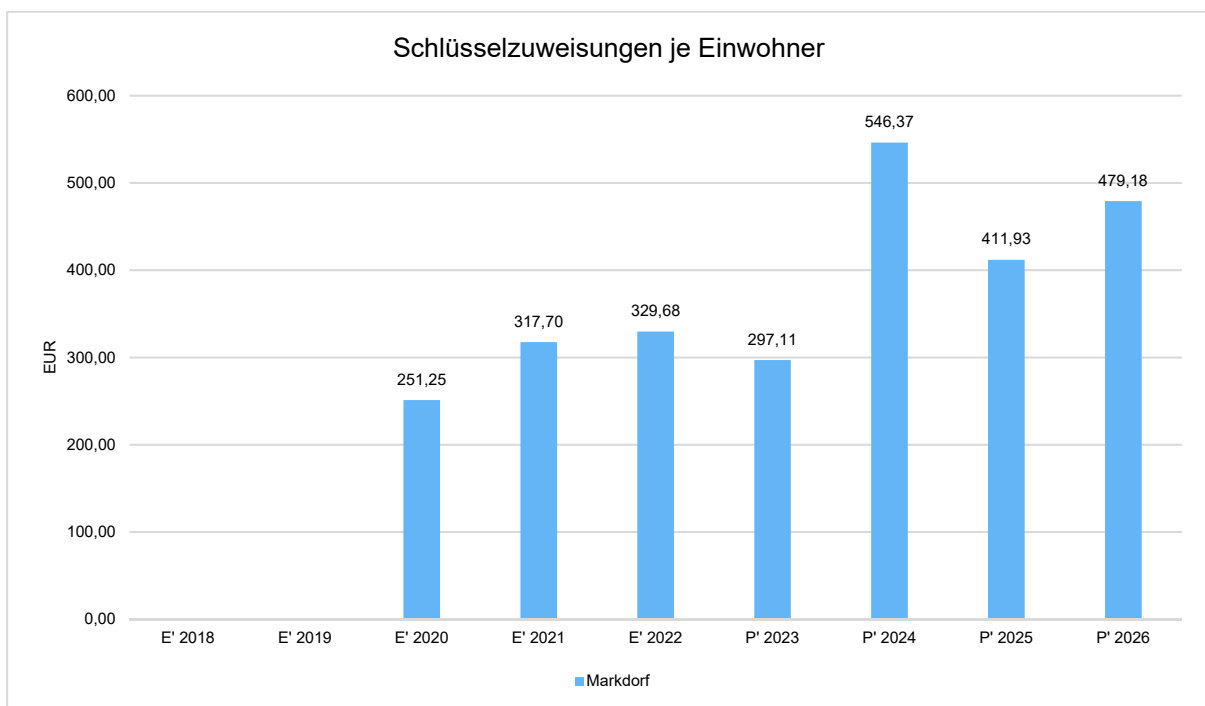


### Schlüsselzuweisungen in der langfristigen Entwicklung



### Schlüsselzuweisungen je Einwohner

Nachstehend wird der Ertrag aus Schlüsselzuweisungen ins Verhältnis zur Einwohnerzahl gestellt.



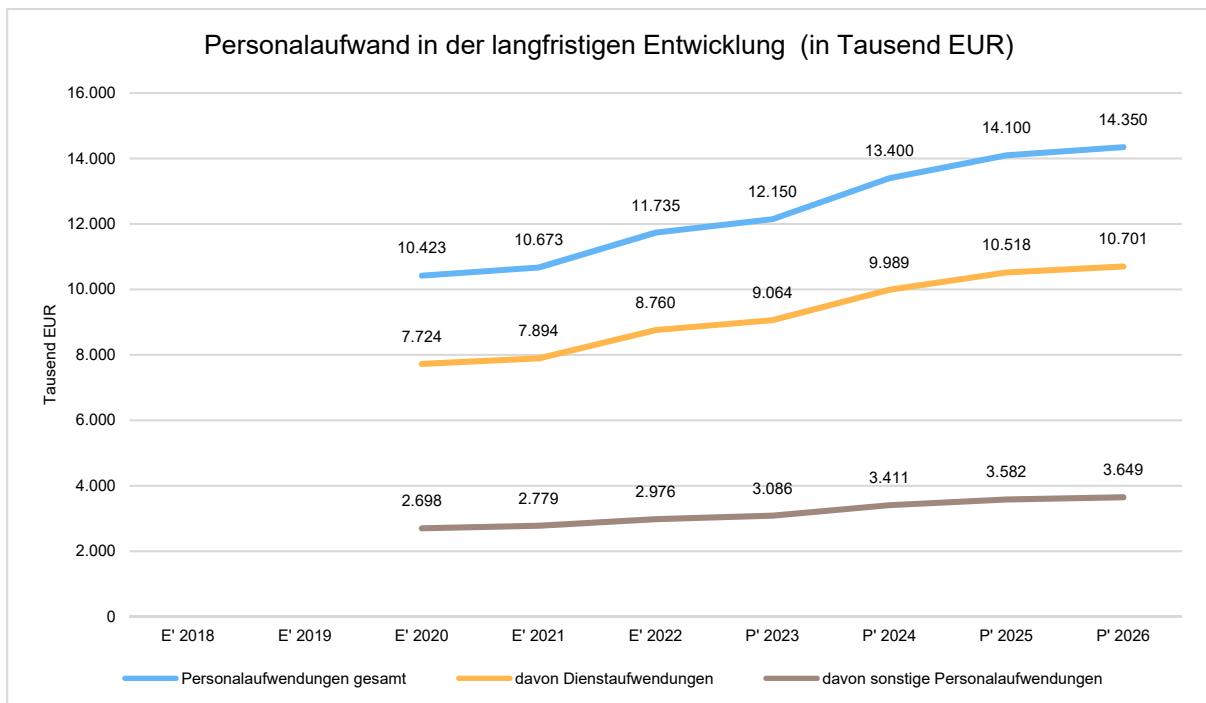


### 1.1.3 Personalaufwand

Die Personalaufwendungen stellen sich wie folgt dar:

#### Personalaufwand

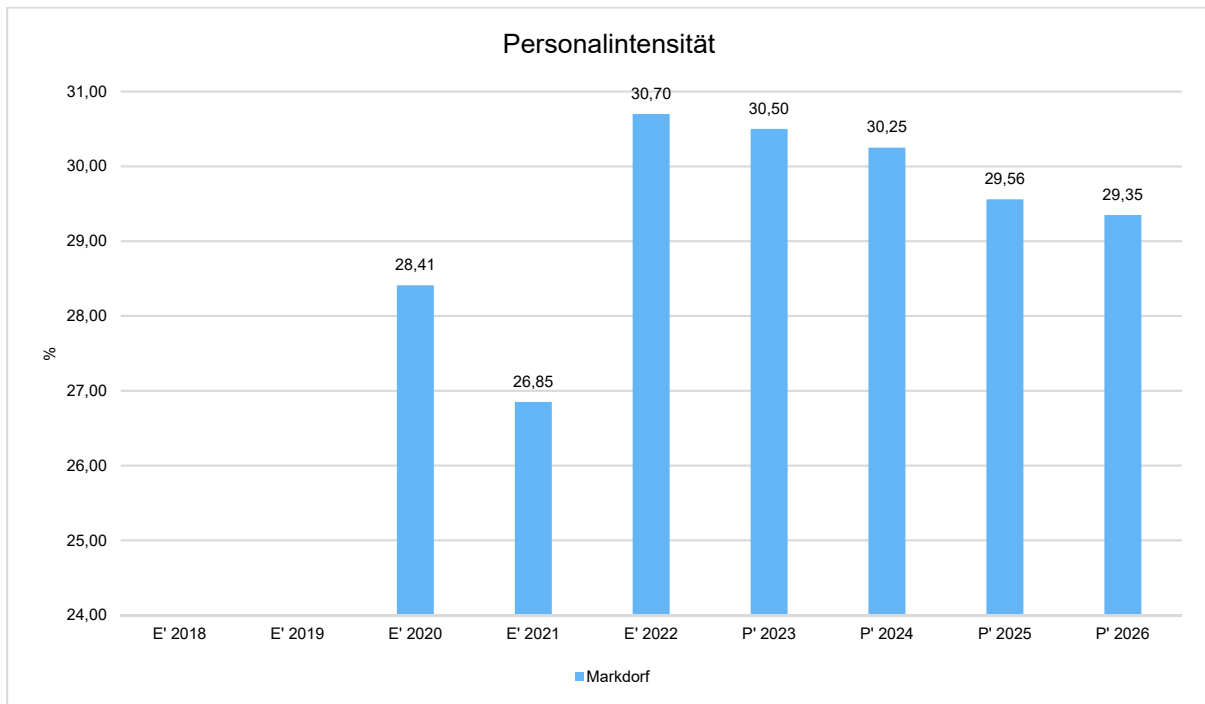
	E' 2021	E' 2022	P' 2023	P' 2024	P' 2025
<b>Personalaufwendungen gesamt</b>	<b>10.672.927</b>	<b>11.735.327</b>	<b>12.150.000</b>	<b>13.400.000</b>	<b>14.100.000</b>
davon Dienstaufwendungen	7.894.175	8.759.522	9.063.700	9.988.800	10.518.100
davon sonstige Personalaufwendungen	2.778.752	2.975.806	3.086.300	3.411.200	3.581.900



#### Personalintensität

Die Personalintensität bildet den prozentualen Anteil der Personalaufwendungen an den ordentlichen Aufwendungen insgesamt ab.

Sie ist ein Indikator dafür, welches Gewicht die Personalaufwendungen innerhalb des ordentlichen Aufwandes haben.



### 1.1.4 Aufwendungen für Sach- und Dienstleistungen

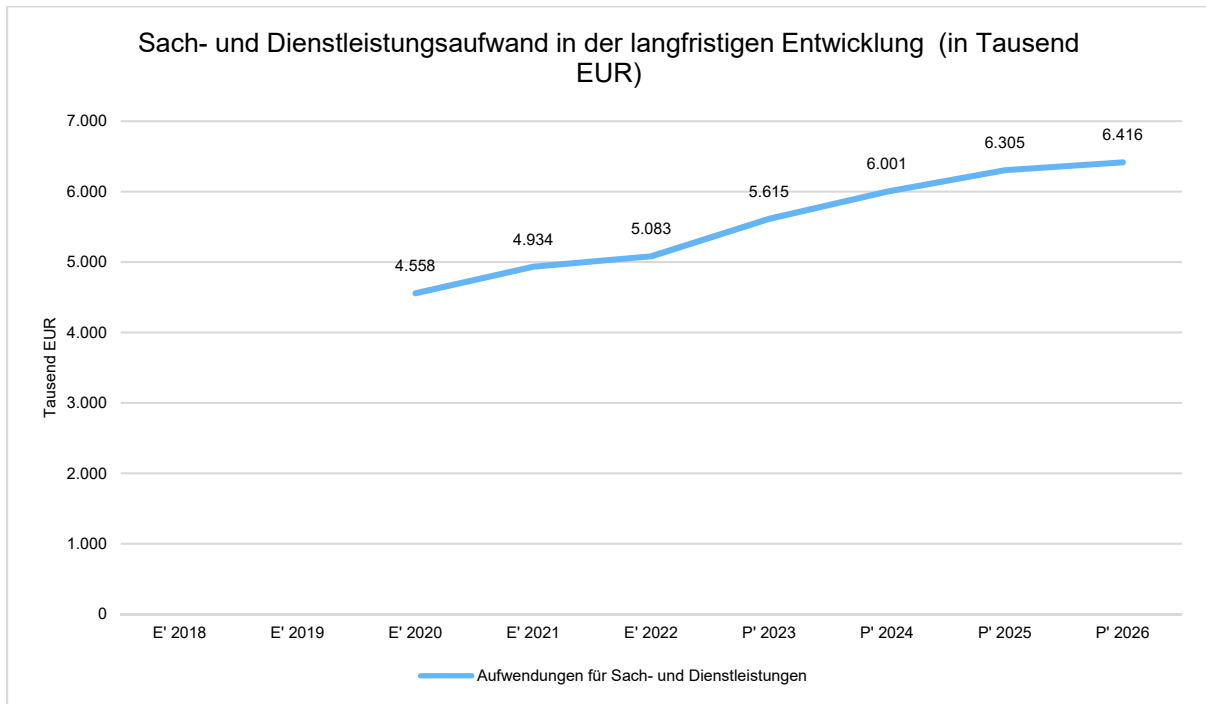
Die Entwicklung der Sach- und Dienstleistungen im Zeitverlauf ist den folgenden Aufstellungen zu entnehmen:

#### Entwicklung des Aufwandes für Sach- und Dienstleistungen

	E' 2021	E' 2022	P' 2023	P' 2024	P' 2025
Unterhaltung und Bewirtschaftung unbewegliches Vermögen	2.414.440	2.347.999	2.933.850	3.139.950	3.297.900
Unterhaltung bewegliches Vermögen, Fahrzeuge	503.303	628.815	470.800	527.100	553.400
Mieten und Pachten, Leasing	499.991	424.317	364.500	377.100	396.200
Sonstiger Sach- und Dienstleistungsaufwand	1.516.208	1.681.391	1.845.600	1.957.130	2.057.500
<b>Aufwendungen für Sach- und Dienstleistungen gesamt</b>	<b>4.933.942</b>	<b>5.082.522</b>	<b>5.614.750</b>	<b>6.001.280</b>	<b>6.305.000</b>

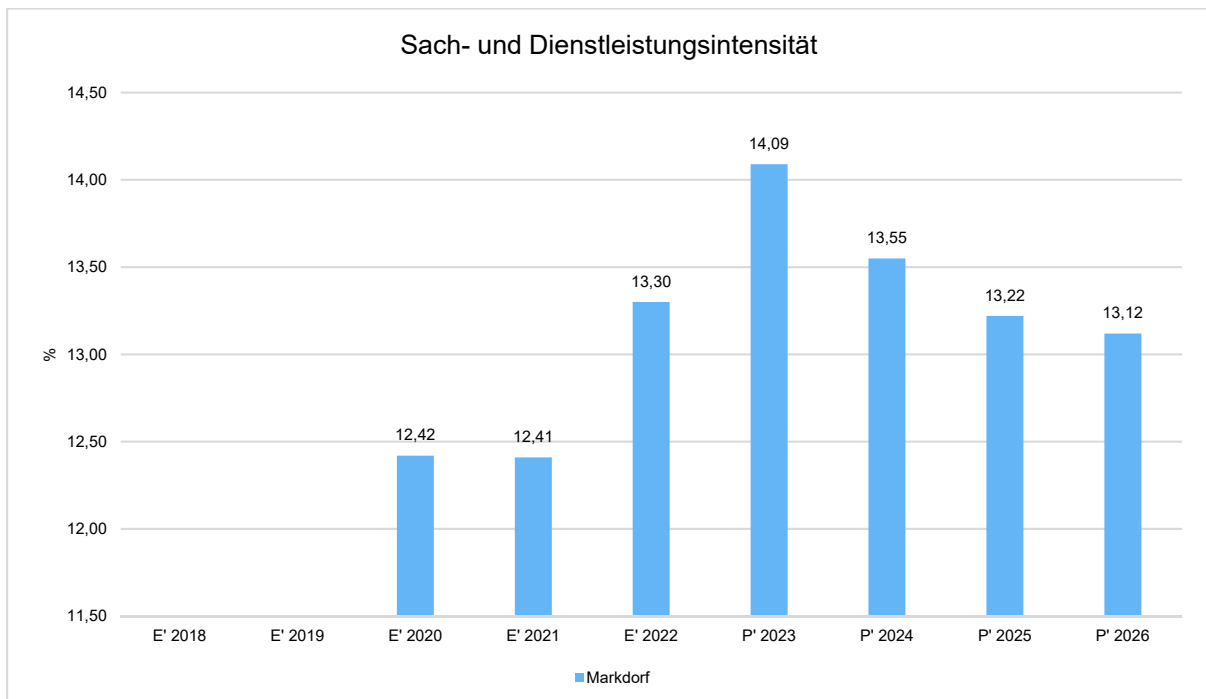


## Sach- und Dienstleistungsaufwand in der langfristigen Entwicklung



## Sach- und Dienstleistungsintensität

Die Sach- und Dienstleistungsintensität lässt erkennen, in welchem Ausmaß sich eine Kommune für die Inanspruchnahme von Leistungen Dritter entschieden hat. Sie ist damit das Gegenstück zur Personalintensität. Die Sach- und Dienstleistungsintensität zeigt an, wie hoch der prozentuale Anteil der Aufwendungen für Sach- und Dienstleistungen (ohne besondere Aufwendungen für Beschäftigte) vom ordentlichen Aufwand ist.







## 1.1.5 Transferaufwendungen

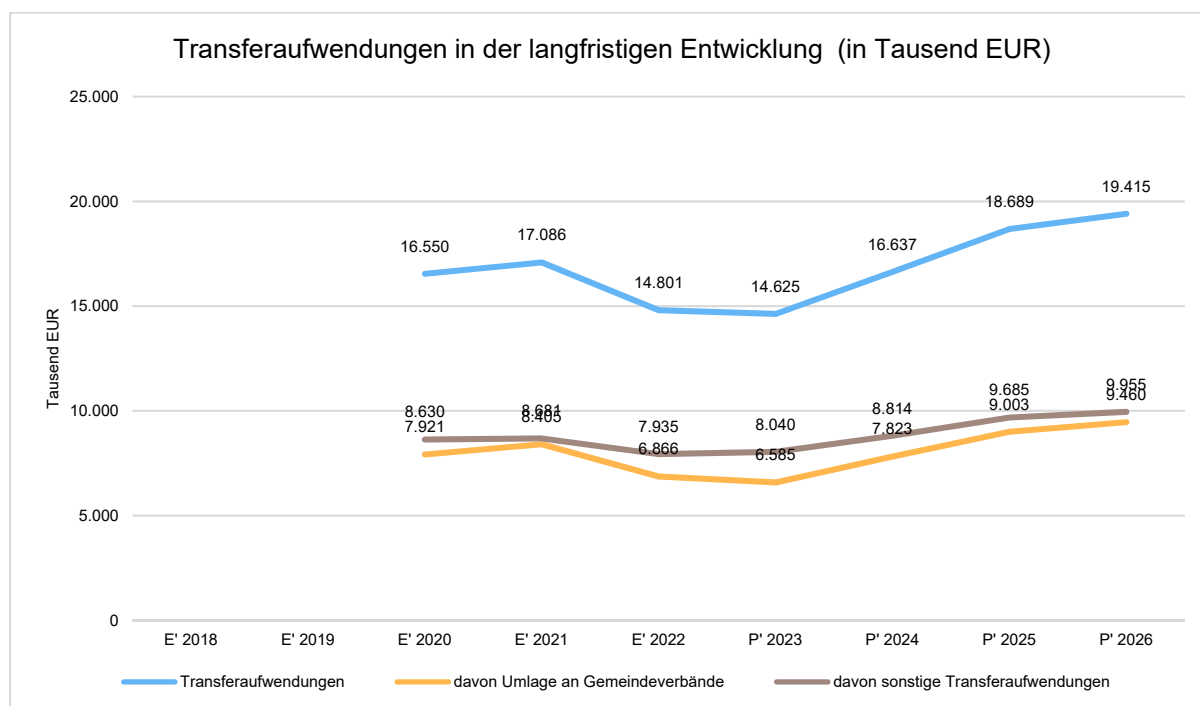
Aufwandsseitig sind neben den Personal- und Sachaufwendungen die Transferaufwendungen von Bedeutung. Von besonderem Interesse sind hier die Entwicklungen bei den Umlagezahlungen an Gemeindeverbände sowie bei den Sozialtransfers. Zu den sonstigen Transferzahlungen zählen u.a. die Steuerbeteiligungen (Gewerbesteuerumlage, Finanzierungsbeteiligung Fonds Deutsche Einheit) sowie die Zuweisungen und Zuschüsse für laufende Zwecke.

Nachfolgend ist die Entwicklung dieser Positionen abzulesen:

### Entwicklung der Transferaufwendungen

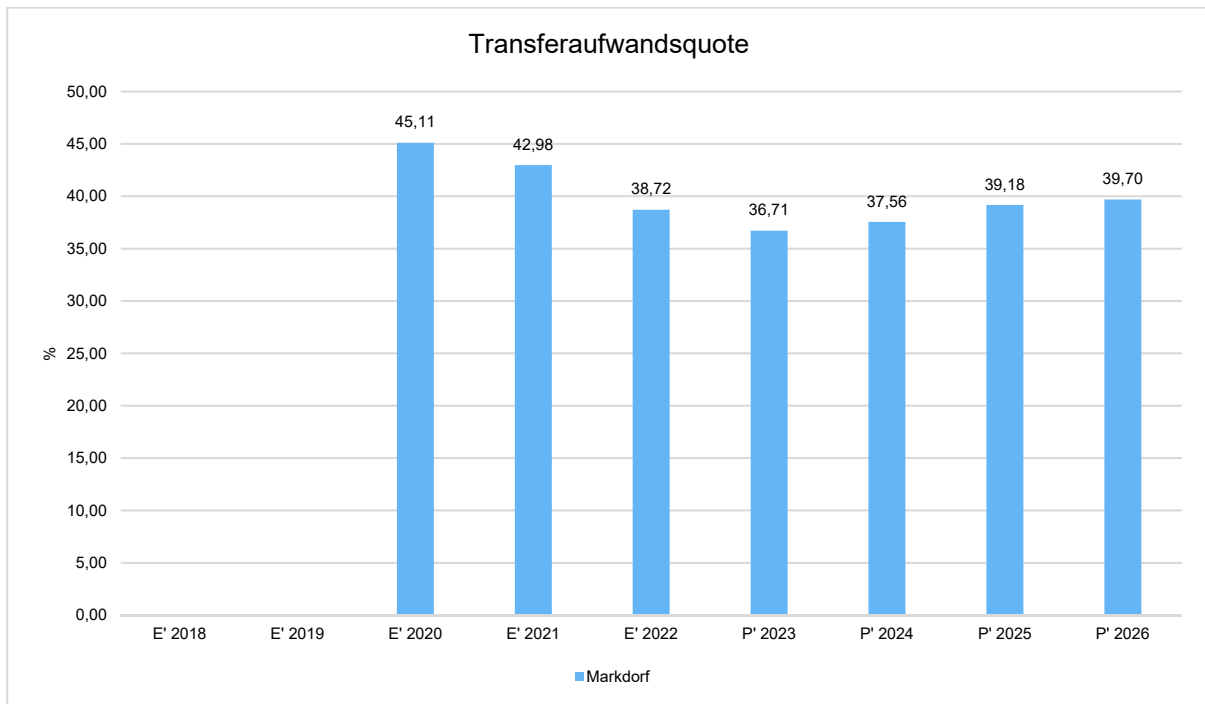
	E' 2021	E' 2022	P' 2023	P' 2024	P' 2025
<b>Transferaufwendungen</b>	<b>17.085.560</b>	<b>14.801.304</b>	<b>14.625.189</b>	<b>16.637.274</b>	<b>18.688.690</b>
davon Umlage an Gemeindeverbände	8.404.898	6.866.476	6.585.444	7.823.392	9.003.359
davon sonstige Transferaufwendungen	8.680.662	7.934.828	8.039.745	8.813.882	9.685.331

### Transferaufwendungen in der langfristigen Entwicklung



### Transferaufwandsquote

Die Transferaufwandsquote gibt an, wie hoch der Anteil der Transferaufwendungen an den ordentlichen Aufwendungen des Haushaltes ist.



### 1.1.6 Haushaltsergebnis

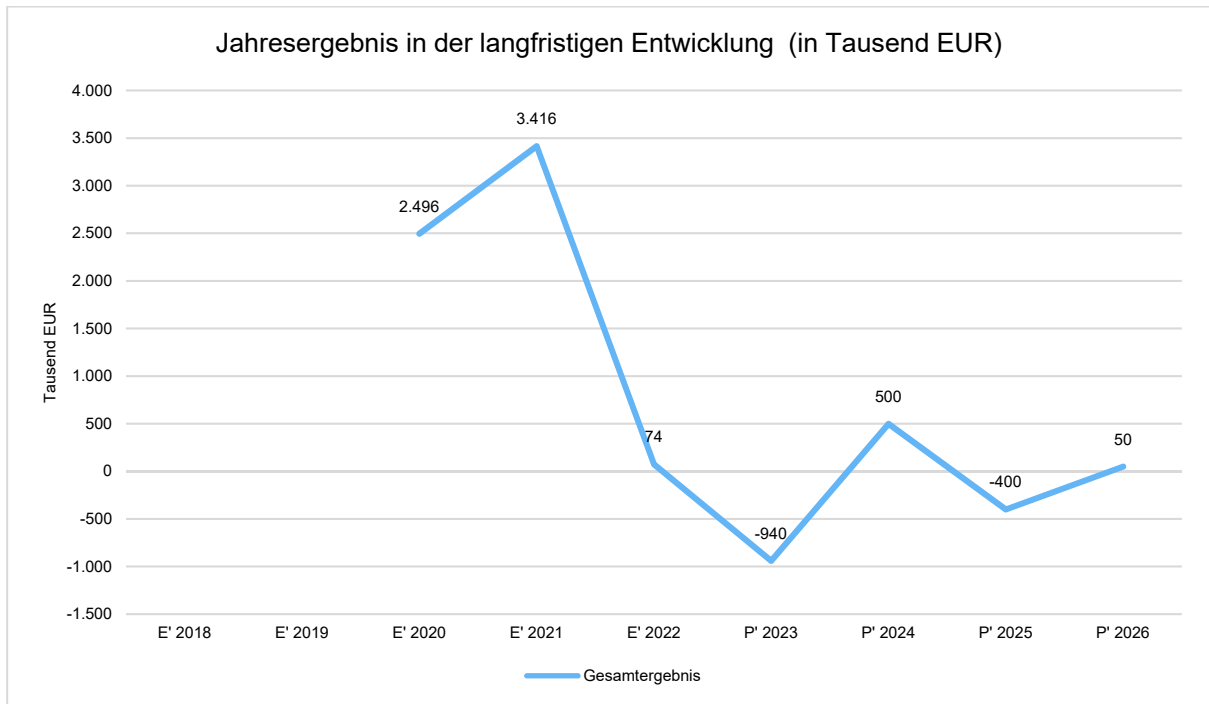
Die Entwicklung des Ergebnisses mit seinen Untergliederungen ist nachfolgend dargestellt:

#### Entwicklung des Ergebnisses

	E' 2021	E' 2022	P' 2023	P' 2024	P' 2025
Ordentliches Ergebnis	2.513.398	-390.482	-1.440.000	0	-1.600.000
Sonderergebnis	902.352	464.196	500.000	500.000	1.200.000
<b>Gesamtergebnis</b>	<b>3.415.750</b>	<b>73.714</b>	<b>-940.000</b>	<b>500.000</b>	<b>-400.000</b>

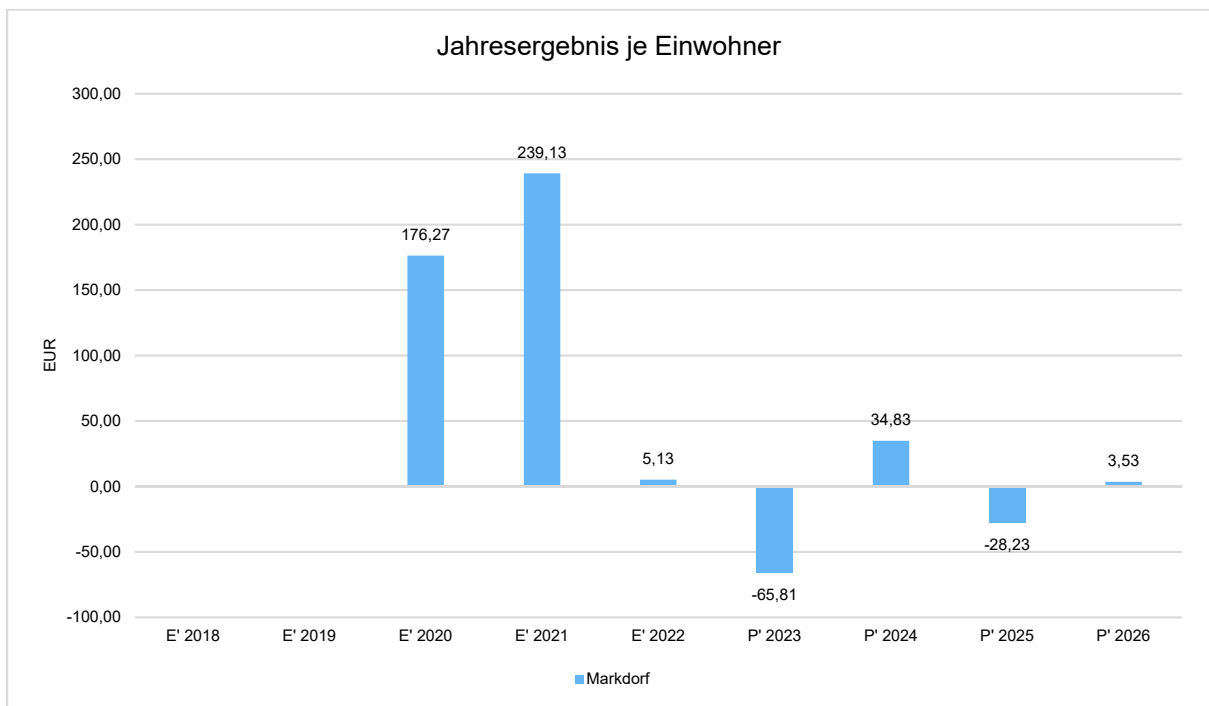


## Jahresergebnis in der langfristigen Entwicklung



## Jahresergebnis je Einwohner

Die Kennzahl bildet das Jahresergebnis als Saldo von Ergebnis aus laufender Verwaltungstätigkeit und außerordentlichem Ergebnis bezogen auf einen Einwohner ab.

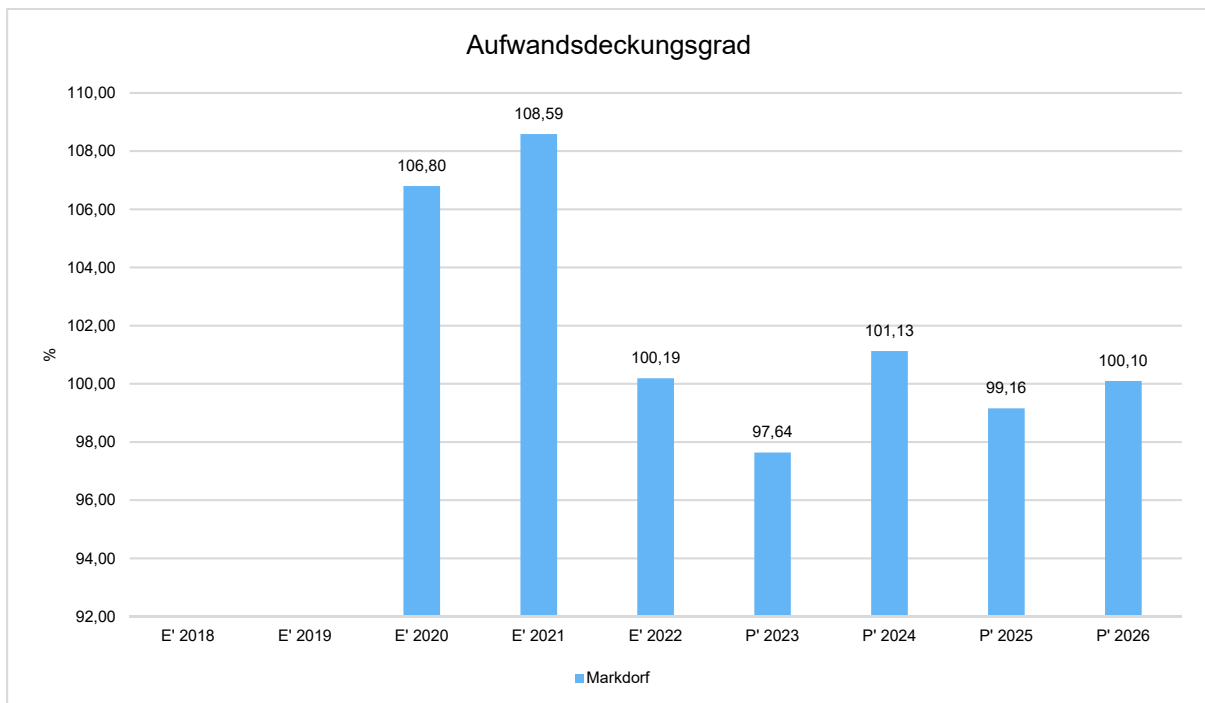




Unter Steuerungsgesichtspunkten ist nicht das Sonderergebnis sondern das Ergebnis aus laufender Verwaltungstätigkeit relevant. Da sich dies zum einen im Ordentlichen Ergebnis und zum Anderen im Zahlungsmittelüberschuss / -bedarf aus laufender Verwaltungstätigkeit widerspiegelt, werden nachfolgend auch Kennzahlen zu diesen Ergebnisgrößen dargestellt.

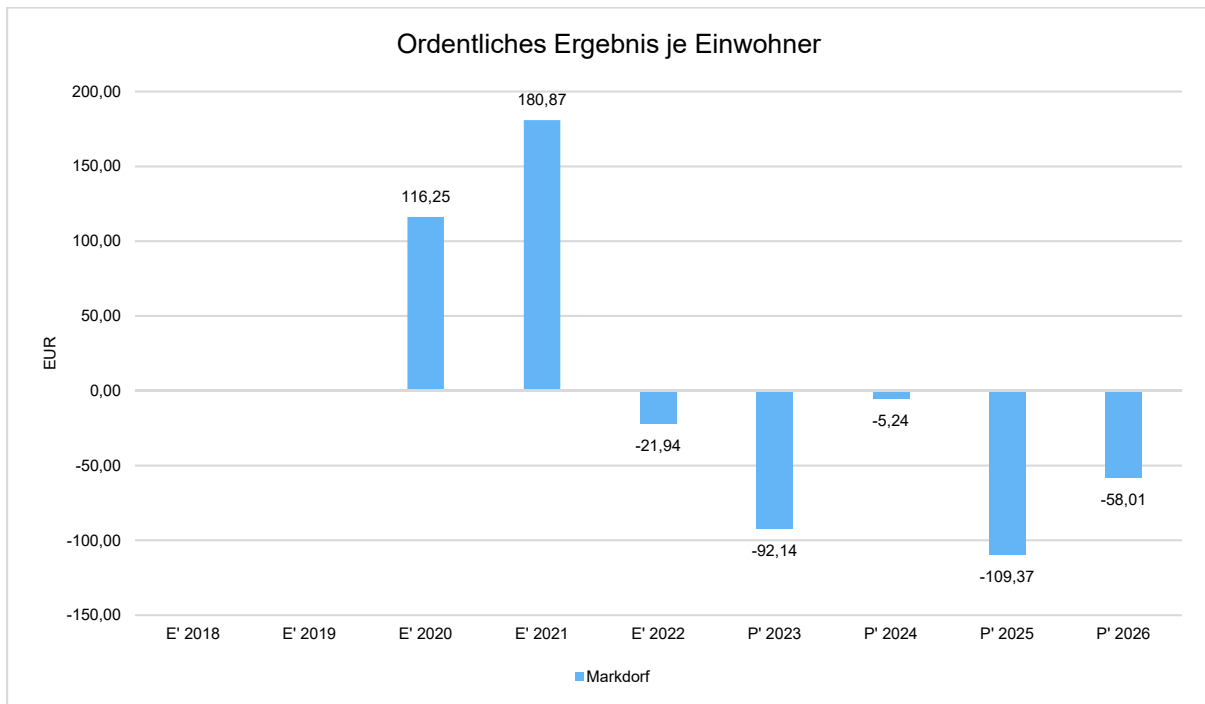
### Aufwandsdeckungsgrad

Diese Kennzahl zeigt an, zu welchem Anteil die gesamten Aufwendungen durch Erträge gedeckt werden können. Ein finanzielles Gleichgewicht kann nur durch eine vollständige Deckung, d.h. einen Aufwandsdeckungsgrad von 100 % oder höher, erreicht werden.



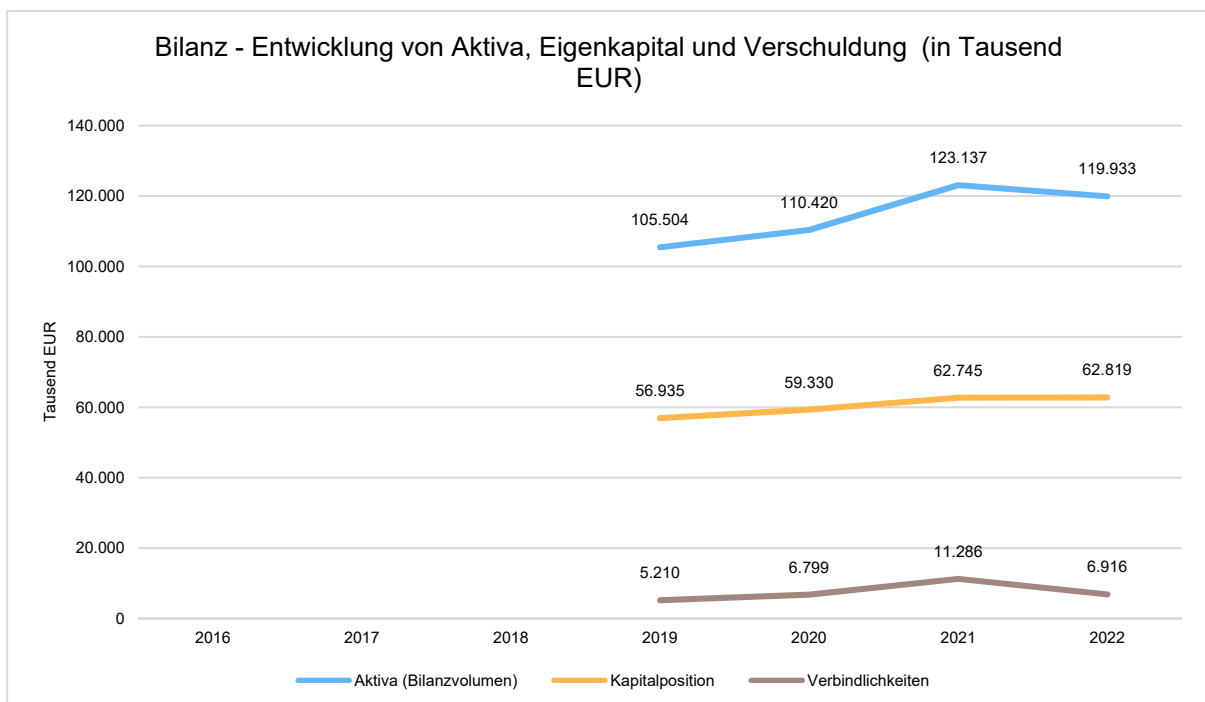
### Ordentliches Ergebnis je Einwohner

Durch die Kennzahl wird deutlich, welches Ergebnis sich aus den ordentlichen Erträgen und ordentlichen Aufwendungen bezogen auf einen Einwohner darstellt. Die Kennzahl dient zur Konkretisierung des oben aufgeführten Aufwandsdeckungsgrades.



## 1.2 Kennzahlen zur Bilanz

Nachfolgendes Schaubild zeigt die wesentlichsten Entwicklungen innerhalb der Bilanz, nämlich die Entwicklung des Bilanzvolumens und dessen Finanzierung durch Eigenkapital und Verbindlichkeiten.

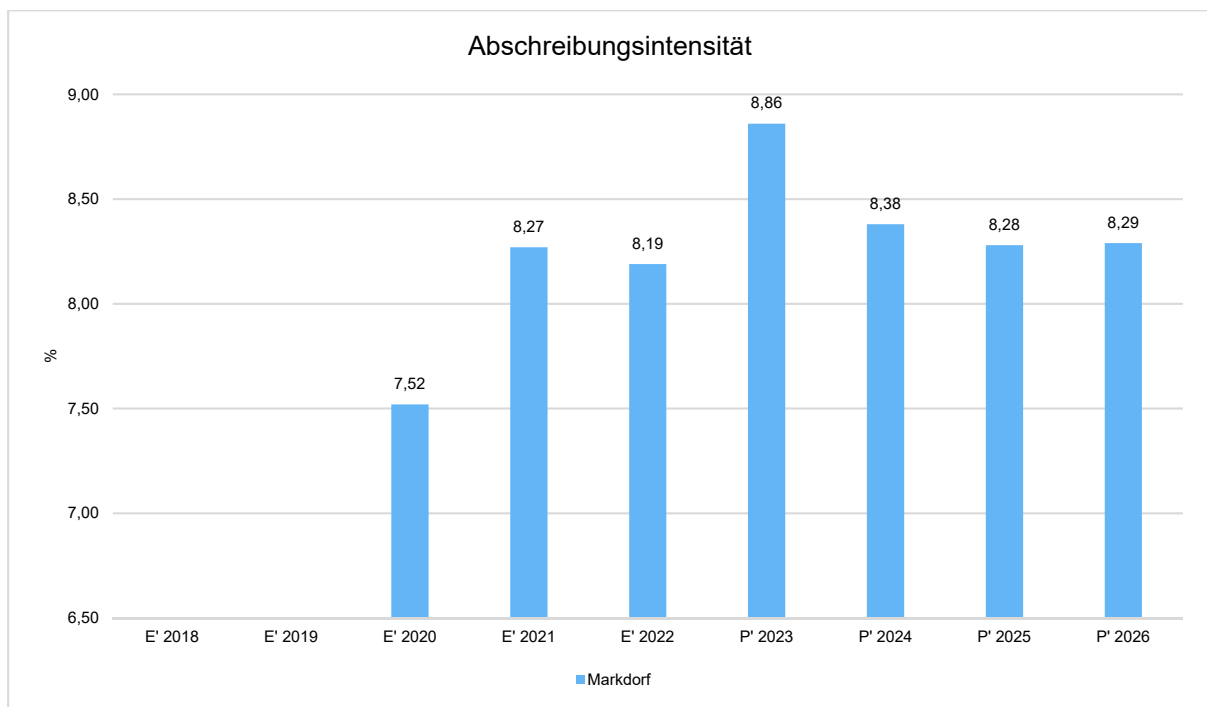




## 1.2.1 Kennzahlen zur Vermögenslage

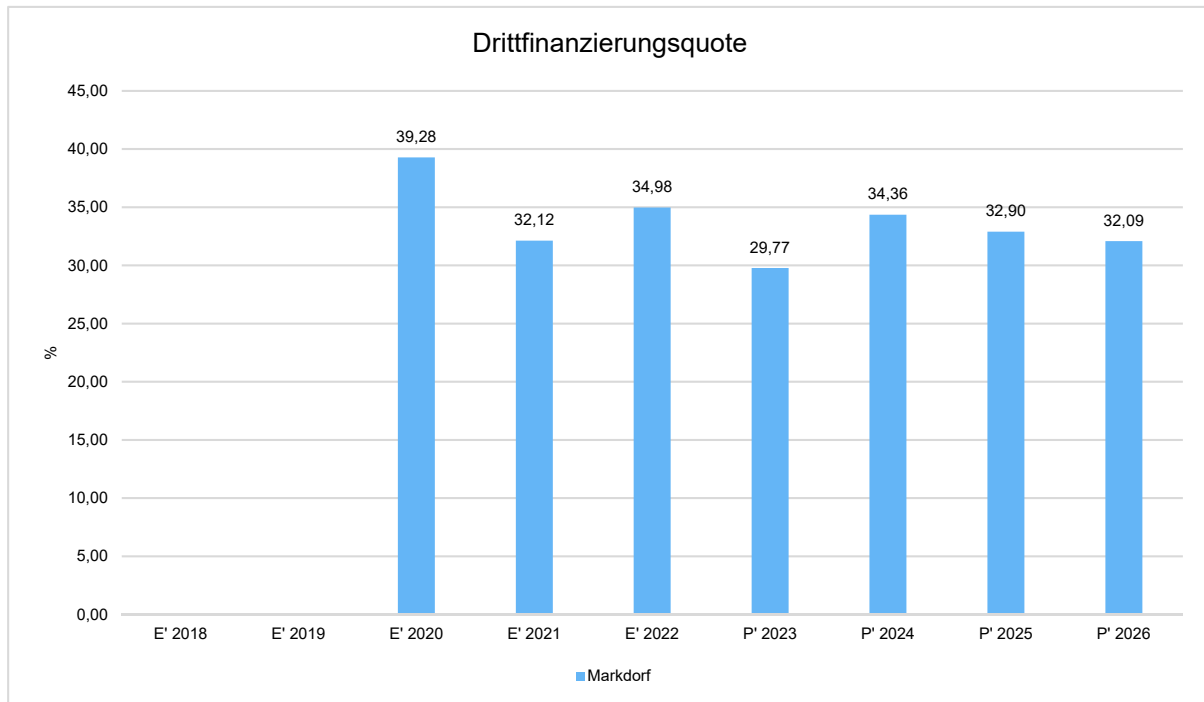
### Abschreibungsintensität

Die Kennzahl zeigt an, in welchem Umfang die Kommune durch die Abnutzung des Anlagevermögens belastet wird. Sie stellt den prozentualen Anteil der Abschreibungen auf immaterielles und Sachvermögen am ordentlichen Aufwand (ohne Zinsaufwand) dar.



### Drittfinanzierungsquote

Die Kennzahl zeigt das Verhältnis zwischen den Abschreibungen auf immaterielles und Sachvermögen und den Erträgen aus der Auflösung von Sonderposten im Haushaltsjahr. Sie gibt einen Hinweis auf die Frage, inwieweit die Erträge aus der Sonderpostenauflösung die Belastung des Haushaltes durch Abschreibungen abmildern. Damit wird auch deutlich, in welchem Maße Dritte an der Finanzierung des abnutzbaren Vermögens beteiligt waren bzw. werden.



### 1.2.2 Kennzahlen zur Kapitalstruktur (haushaltswirtschaftliche Gesamtsituation)

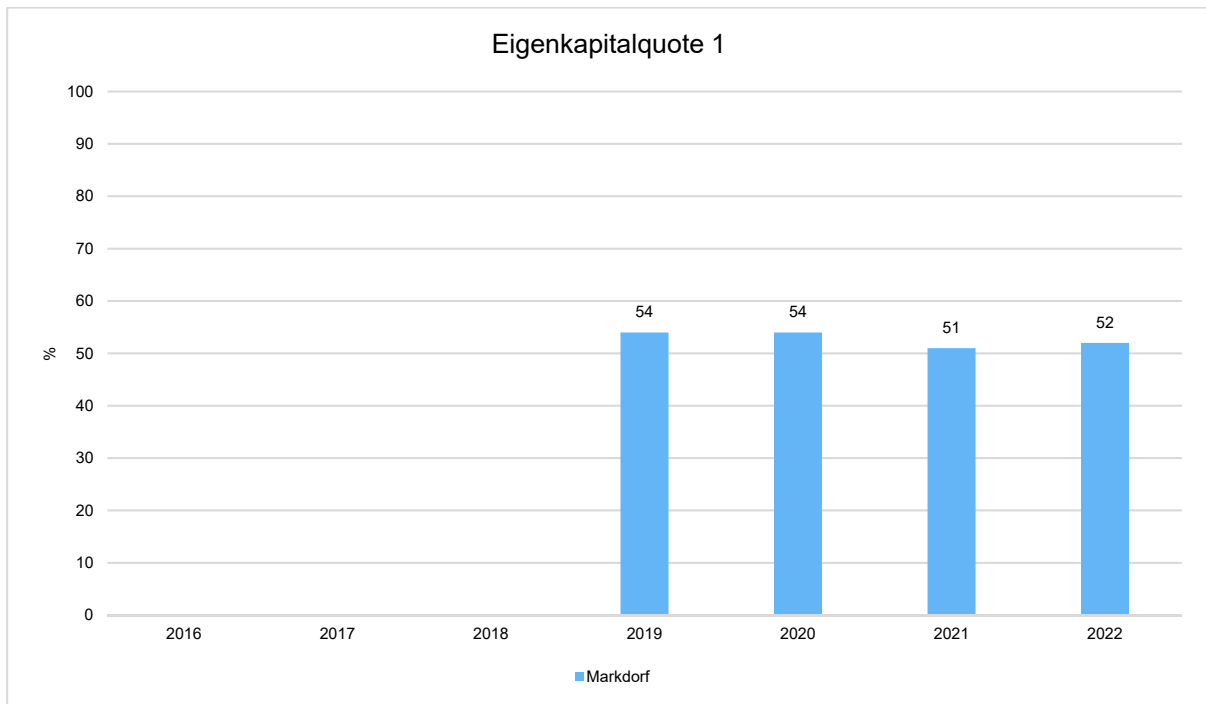
Neben dem Aufwandsdeckungsgrad, der im Abschnitt Haushaltsergebnis dargestellt wurde, werden nachfolgend weitere Kennzahlen betrachtet:

#### Eigenkapitalquote 1

Um die Eigenkapitalausstattung beurteilen zu können, bietet sich die Betrachtung der Eigenkapitalquote 1 an. Die Eigenkapitalquote 1 misst den Anteil des Eigenkapitals (Kapitalposition) am gesamten bilanzierten Kapital (Gesamtkapital) der Passivseite.

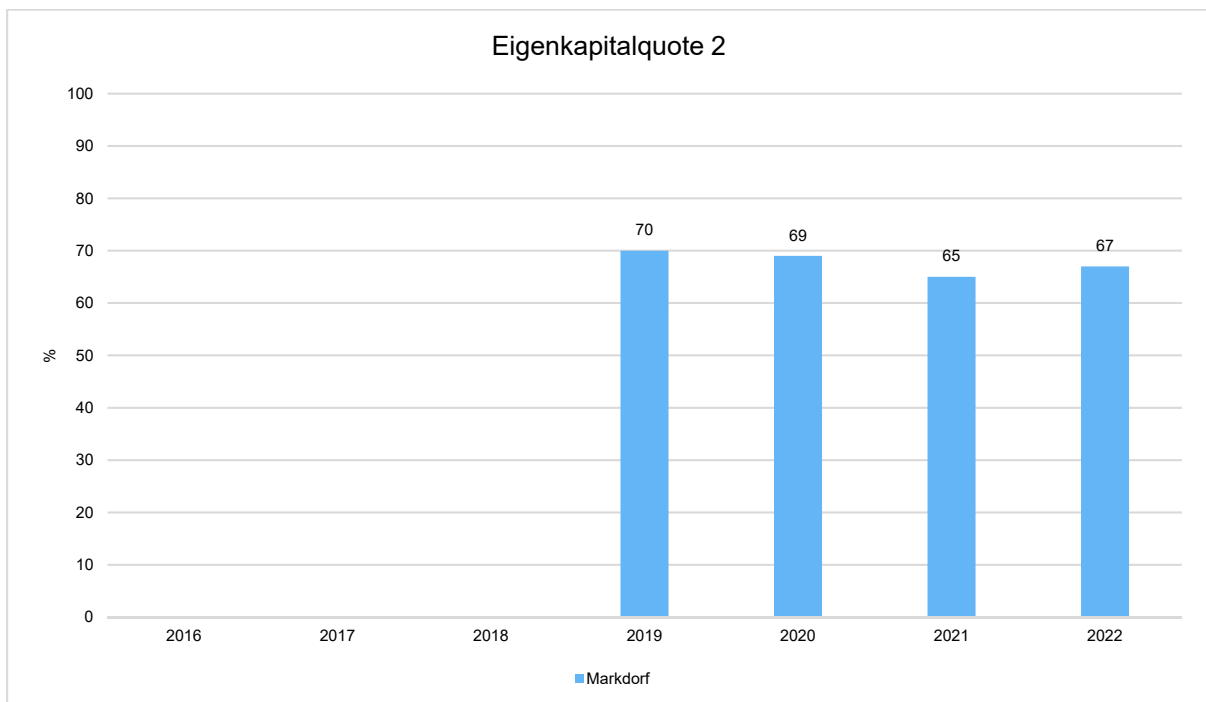
Je größer die Eigenkapitalquote, je weiter ist die Kommune vom gesetzlich vorgeschriebenen Überschuldungsverbot entfernt.

Es handelt sich um eine Bilanzkennzahl, die nur vergangenheitsorientiert abgebildet wird.



### Eigenkapitalquote 2

Die Eigenkapitalquote 2 misst den Anteil des „wirtschaftlichen Eigenkapitals“ am gesamten bilanzierten Kapital (Gesamtkapital) auf der Passivseite der kommunalen Bilanz. Weil die Sonderposten mit Eigenkapitalcharakter oft einen wesentlichen Ansatz in der Bilanz darstellen, wird bei dieser Kennzahl die Wertgröße Eigenkapital (Kapitalposition) um die Sonderposten für Zuwendungen und Beiträge erweitert. Es handelt sich um eine Bilanzkennzahl, die nur vergangenheitsorientiert abgebildet werden kann.





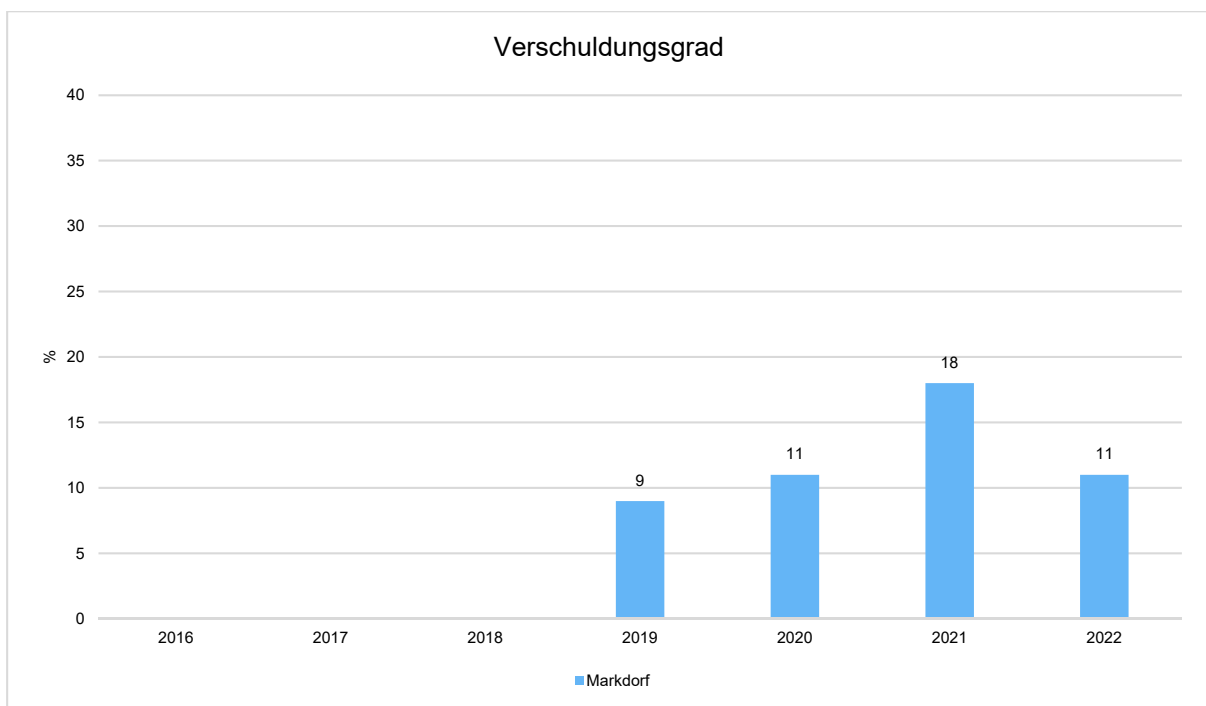


### 1.2.3 Kennzahlen zur Finanzstruktur und Verschuldung

#### Verschuldungsgrad

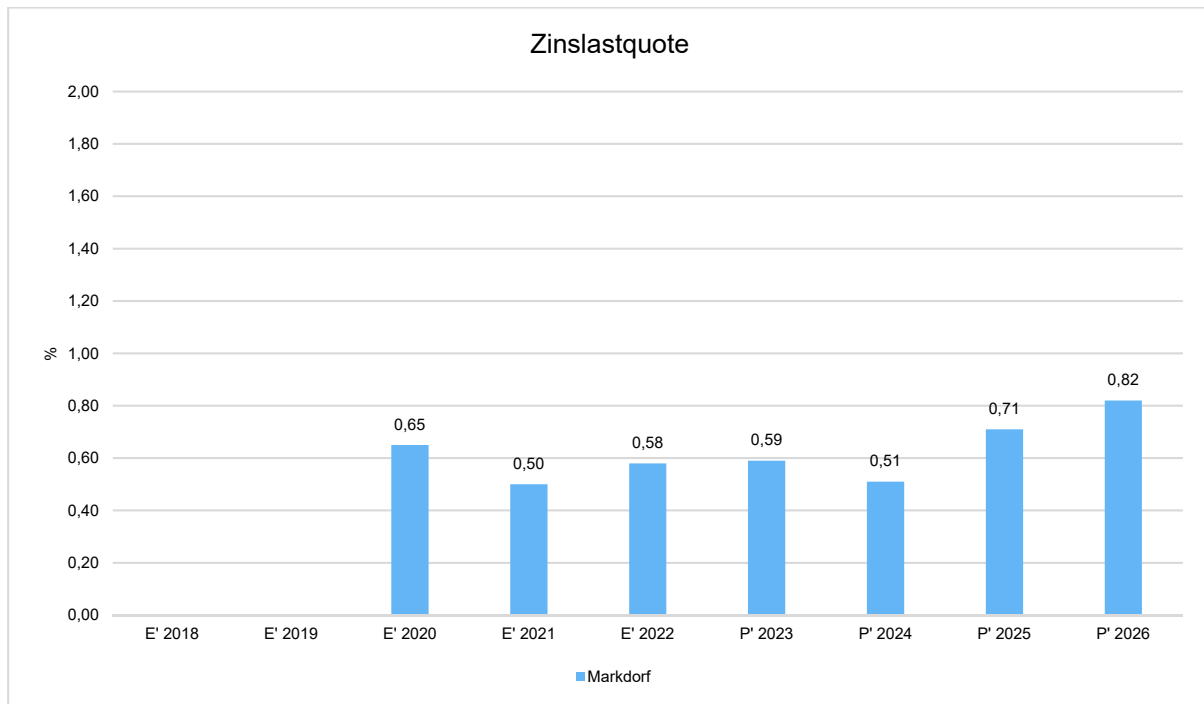
Der Verschuldungsgrad zeigt den prozentualen Anteil der bilanziellen Verbindlichkeiten am bilanziellen Eigenkapital an. Die Kennzahl bildet also das Verhältnis von Verbindlichkeiten zum Eigenkapital ab. Liegt der Verschuldungsgrad über 100%, übersteigen die Verbindlichkeiten das ausgewiesene Eigenkapital.

Es handelt sich um eine Bilanzkennzahl, die nur vergangenheitsorientiert abgebildet werden kann.



#### Zinslastquote

Die Kennzahl stellt die Finanzaufwendungen (Zinsen und sonstige Finanzaufwendungen) ins Verhältnis zu den ordentlichen Aufwendungen. Die Zinslastquote zeigt, welche Belastung aus Finanzaufwendungen zusätzlich zu den ordentlichen Aufwendungen des operativen Verwaltungsgeschäftes besteht.



## 2 Prognosebericht - Risiken und Chancen

Nach § 54 GemHVO BW ist im Rechenschaftsbericht auch auf die Chancen und Risiken der künftigen Entwicklung einzugehen. Angesprochen werden im Folgenden:

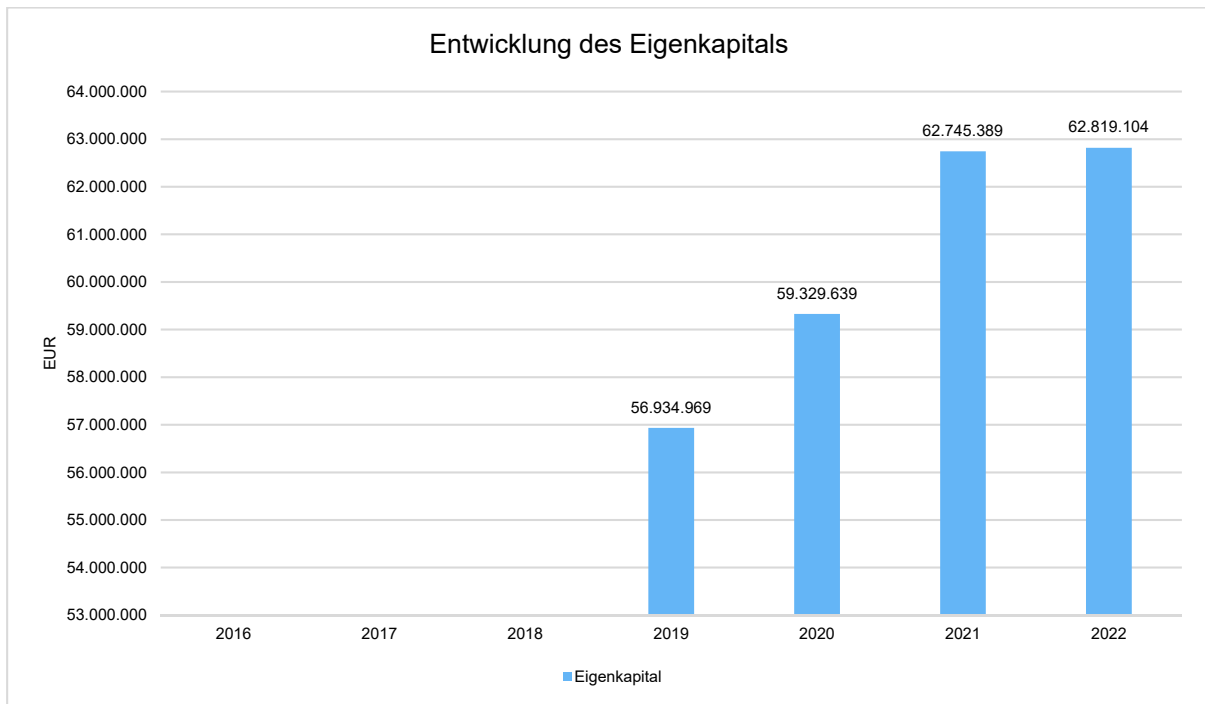
- Entwicklung von Jahresergebnis und Eigenkapital
- Entwicklung der Verschuldung

### 2.1 Entwicklung von Jahresergebnis und Eigenkapital

Ausgehend von den Jahresergebnissen lassen sich Prognosen zur voraussichtlichen Entwicklung des bilanziellen Eigenkapitals ableiten.

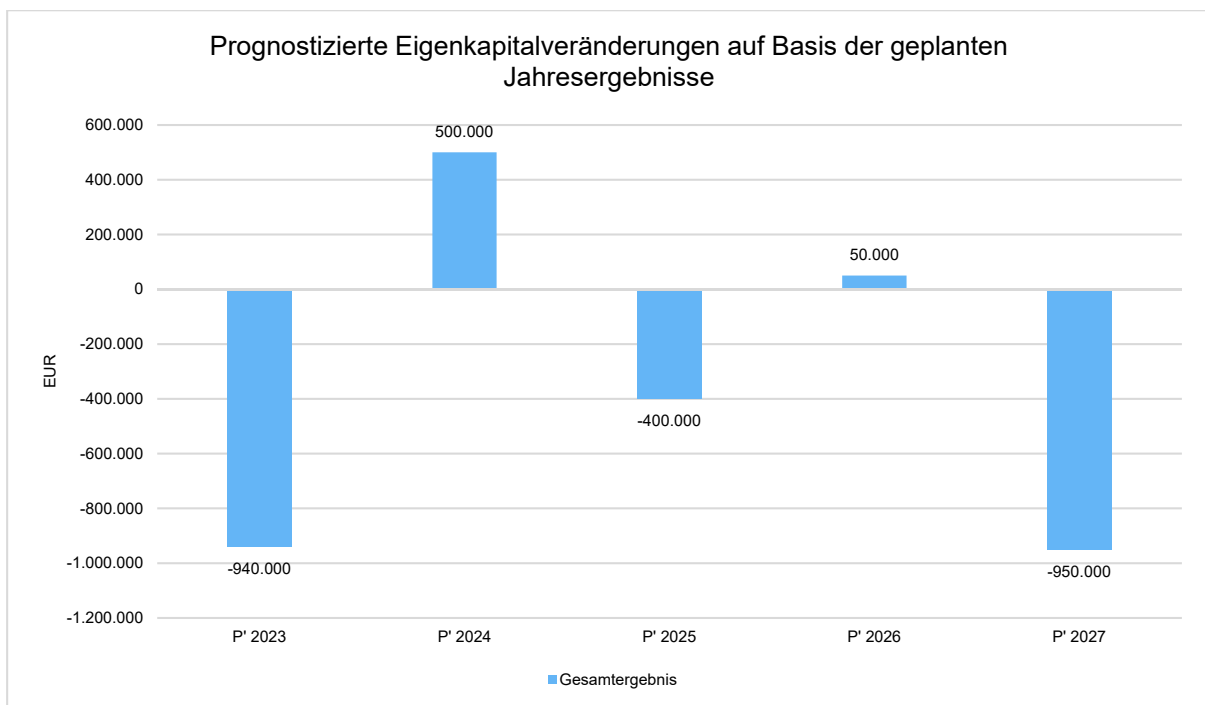
Grundsätzlich gilt: Überschüsse stärken das Eigenkapital und Fehlbeträge gehen zu Lasten des Eigenkapitals.

Nachfolgend wird die Entwicklung des bilanziellen Eigenkapitals in den zurückliegenden Jahren dargestellt. Ausgehend von den Jahresergebnissen der Haushaltsplanung im Zeitraum der mittelfristigen Finanzplanung lassen sich Prognosen zur weiteren Entwicklung des Eigenkapitals anstellen.



### Jahresergebnisse verändern das Eigenkapital

Die folgende Aufstellung zeigt die nach jetzigem Kenntnisstand geplanten zukünftigen Jahresergebnisse. Aus Ihnen lässt sich ableiten, in welcher Höhe sich in etwa das bilanzielle Eigenkapital pro Jahr (nicht kumulativ) verändern wird.



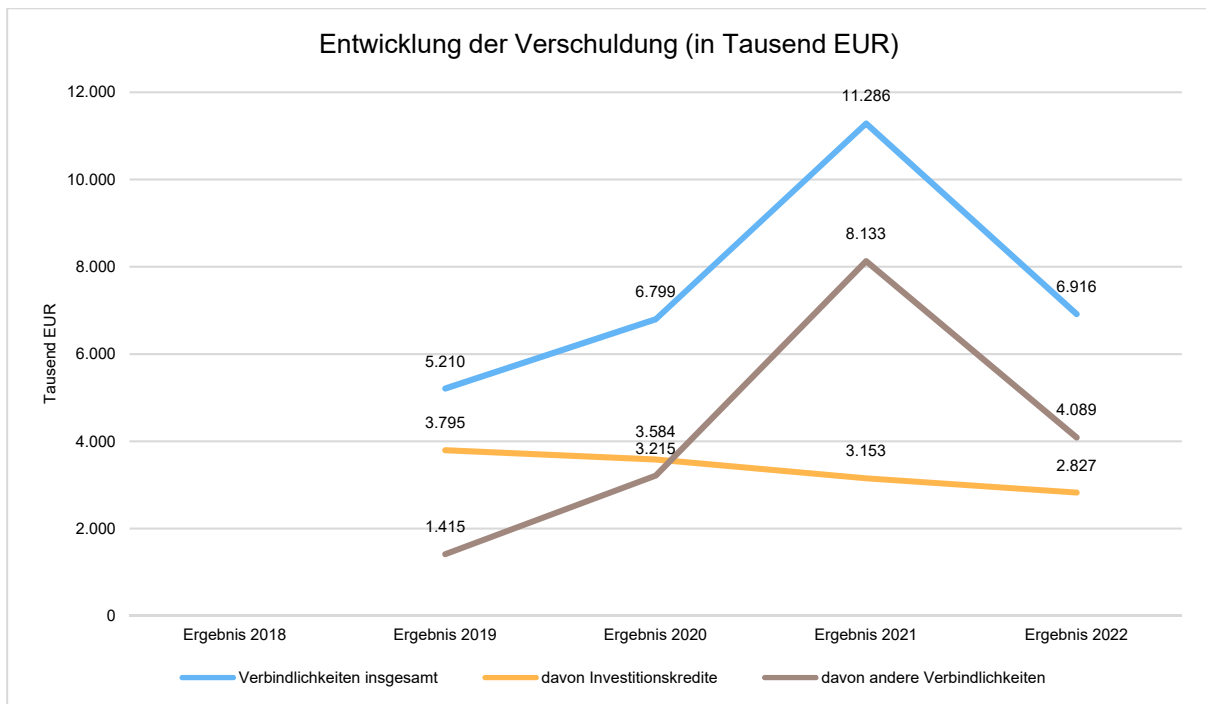


## 2.2 Entwicklung der Verschuldung

Das Jahresergebnis hat ebenso Auswirkungen auf die Verschuldung. Dargestellt wird die Entwicklung der Verschuldung in den zurückliegenden Perioden, wobei insbesondere nach langfristig finanzierten Investitionskrediten und kurzfristigen Liquiditätskrediten unterschieden wird.

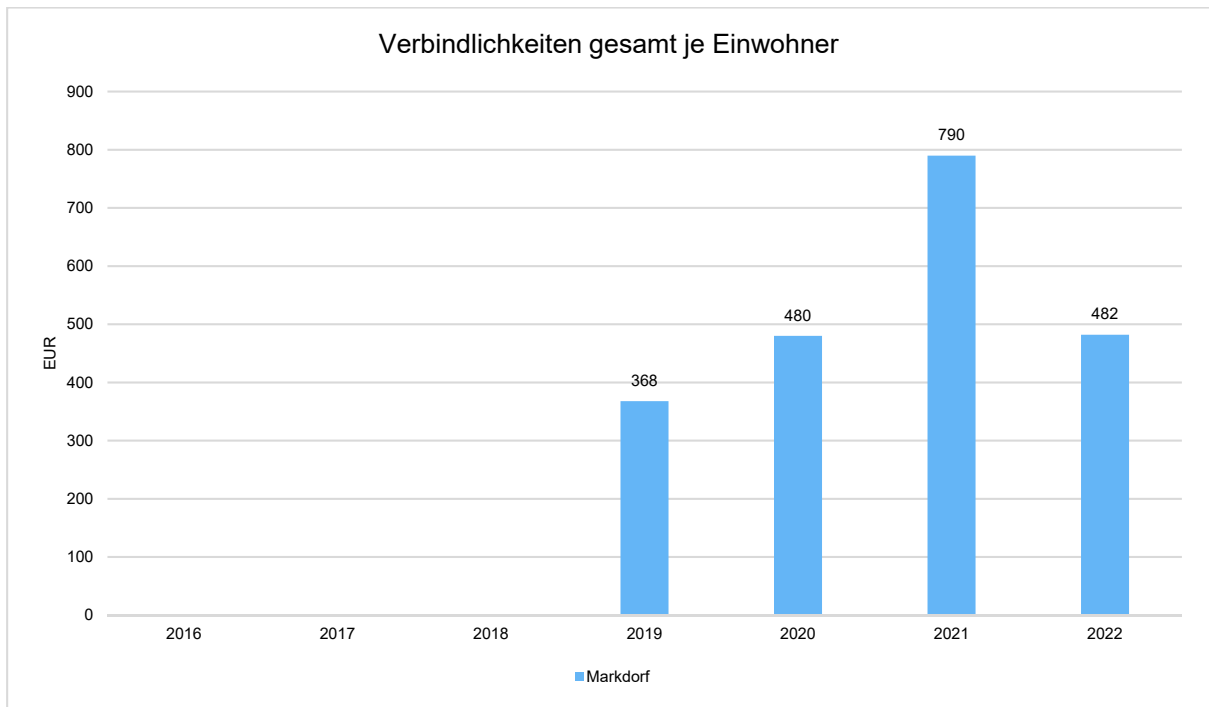
### Entwicklung der Verbindlichkeiten in Tausend Euro (in Tausend EUR)

	Ergebnis 2018	Ergebnis 2019	Ergebnis 2020	Ergebnis 2021	Ergebnis 2022
Verbindlichkeiten insgesamt	--	5.210	6.799	11.286	6.916
davon Investitionskredite	--	3.795	3.584	3.153	2.827
davon andere Verbindlichkeiten	--	1.415	3.215	8.133	4.089

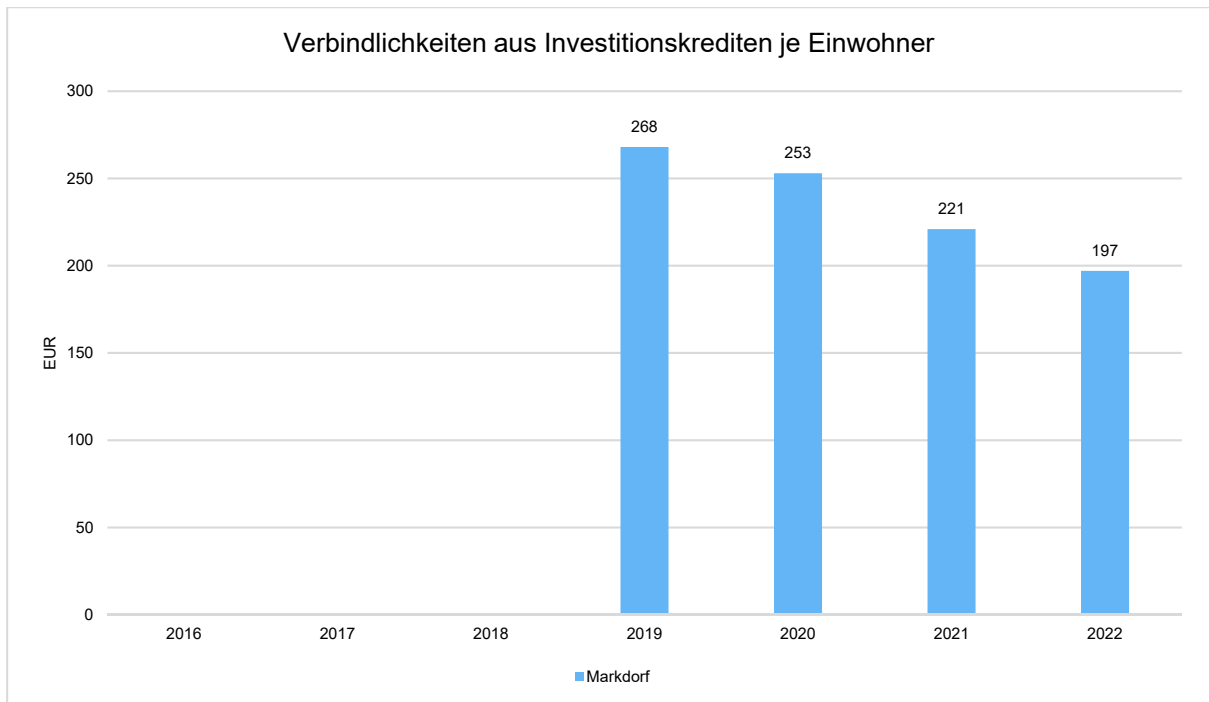


### Verschuldung je Einwohner

Um die örtliche Situation besser einschätzen zu können, bietet sich die einwohnerbezogene Betrachtung an. Dargestellt werden die Verbindlichkeiten insgesamt sowie die darin enthaltenen Investitions- und Liquiditätskredite bezogen auf einen Einwohner.



### Verbindlichkeiten aus Investitionskrediten je Einwohner





## **VIII. Bewertung der Abschlussrechnungen sowie erwartende positive Entwicklungen und mögliche Risiken**

Das Haushaltsjahr 2022 war geprägt – neben den Nachwirkungen der Corona-Pandemie - von einem einschneidenden Ereignis, dem Krieg in der Ukraine. Neben dem menschlichen Leid der dortigen Bevölkerung hatte und hat dieses Ereignis spürbare Auswirkungen auch auf den Haushalt der Stadt Markdorf. Durch die extremen Preissteigerungen bei Energie und der damit einhergehenden, sprunghaft angestiegenen Inflation in der Breite, war es eine Herausforderung, die Kostenseite im Griff zu behalten. Trotz dieser Umstände ist es gelungen, mit einem verhältnismäßig gering-negativen ordentlichen Ergebnis das Jahr abzuschließen. Durch ein positives Sonderergebnis ist das Gesamtjahresergebnis wiederum gerade noch positiv ausgefallen. Die wirtschaftlichen Folgen dieser multiplen Krisen sind nach wie vor spürbar und die weitere Entwicklung bleibt mehr als unsicher. Das begonnene große Investitionsprogramm erfordert nach wie vor umfangreiche finanzielle Mittel, die nur noch mit der Aufnahme von Investitionskrediten abgedeckt werden können.

Die Haushaltskonsolidierung wird auch in den kommenden Jahren die Haushaltswirtschaft prägen. Dabei werden weiterhin alle Einnahmen und Ausgaben auf den Prüfstand gestellt werden müssen. Allerdings sind die wesentlichen Ausgabenblöcke wie Umlagezahlungen, Personal, Betriebskostenzuschüsse an die Kindergärten etc. nur sehr schwer zu beeinflussen. Die prognostizierten Einnahmeausfälle lassen sich daher nicht vollständig ausgleichen.

### **Externe Einflussfaktoren – politisch und wirtschaftlich**

Das Jahresergebnis ist maßgeblich vor dem Hintergrund der oben genannten Umstände und den damit verbundenen Auswirkungen in allen Lebensbereichen zu sehen. Der Bund versucht mit Preisbremsen für Energie, die finanziellen Auswirkungen für die Verbraucher und damit auch für die Kommunen abzumildern. Mittlerweile haben sich die Energiepreise wieder weit entfernt von den Marktüberreibungen im Sommer 2022.

Durch den starken Anstieg der Inflation auf ein seit Jahrzehnten nicht mehr gekanntes Niveau sahen sich sowohl die EZB sowie auch die anderen globalen Notenbanken gezwungen, ab dem Frühjahr 2022 mit Zinserhöhungen darauf zu reagieren. Als Folge haben sich Kredite massiv verteuert, was zu einem Nachfrageeinbruch führte. Besonders die Baubranche ist davon betroffen, viele Projekte sind storniert oder auf Eis gelegt.

### **Prognose**

Erstmals müssen im Jahr 2022 Rücklagen aus Überschüssen des ordentlichen Ergebnisses aufgelöst werden, um den Haushalt auszugleichen. Gleichzeitig konnten die Rücklagen aus Überschüssen des Sonderergebnisses erhöht werden. In Summe steht eine geringe Erhöhung der Gesamtrücklagen zu Buche.

Der Mangel an Fachkräften ist weiterhin deutlich zu spüren. Offene Stellen können teils längere Zeit nicht adäquat besetzt werden. Hinzu kommt der stetige Aufgabenzuwachs, der auf die Kommunen abgewälzt wird und die Leistungsfähigkeit der Stadt deutlich beansprucht. Auch hierfür wird qualifiziertes Personal benötigt.



Nach wie vor ist das Investitionsvolumen überdurchschnittlich hoch. Das auf den Weg gebrachte, umfangreiche Investitionsprogramm wird noch einige Jahre den Haushalt der Stadt prägen. Ferner ist zu beachten, dass die hohen Investitionen neben den aktuell benötigten, finanziellen Mitteln auch Folgekosten nach sich ziehen in Form von Bewirtschaftungs-, Unterhaltungs- und Personalkosten sowie erhöhte Abschreibungen, die allesamt den laufenden Haushalt belasten werden. Die Liquidität ist weiter rückläufig und erfordert weitere Kreditaufnahmen um die Investitionen stemmen zu können. Durch die notwendigen Zinszahlungen wird der Ergebnishaushalt ein weiteres Mal belastet.

## Weitere Kennzahlen zum Gesamthaushalt

### Eigenkapitalquote

#### Eigenkapitalquote

	2021	2022
Kapitalposition	62.745.389,17	62.819.103,52
Bilanzsumme	123.136.686,01	119.932.842,71
Eigenkapitalquote	50,96	52,39

Definition:

$$\frac{\text{Eigenkapital} \times 100}{\text{Bilanzsumme}}$$

### Fremdkapitalquote

#### Fremdkapitalquote

	2021	2022
Fremdkapital (Passiva abzgl. Eigenkapital)	60.391.296,84	57.113.739,19
Bilanzsumme	123.136.686,01	119.932.842,71
Fremdkapitalquote	49,04	47,61

Definition:

$$\frac{\text{Fremdkapital} \times 100}{\text{Bilanzsumme}}$$



## IX. Ziele und Strategien

Der Abbau der Verschuldung konnte mit einer erneuten Reduzierung der Investitionskredite fortgeführt werden. Die verringerte Bilanzsumme ist insbesondere auf den Rückgang der Verbindlichkeiten und hier besonders der Verbindlichkeiten aus Lieferung und Leistung zurückzuführen. Tendenziell wird das Ziel einer weiteren Reduzierung der Schulden auch weiterhin verfolgt, wenngleich aufgrund der umfangreichen Investitionstätigkeit die erwartete Kreditaufnahme im Jahr 2023 nun begonnen hat. Die Bewältigung der Aufgaben aus der demografischen Entwicklung wird weiterhin Thema bleiben. Investitionen in die Familienfreundlichkeit der Stadt bildeten auch im Jahr 2022 einen Schwerpunkt im kommunalen Haushalt; insbesondere für den Ausbau der Betreuungsangebote für unter 3-Jährigen und die weitere Aufrüstung der Schullandschaft in baulicher Hinsicht sowie im Bereich Digitalisierung bzw. Zukunftsfähigkeit.

Die Sanierung und Unterhaltung von kommunaler Infrastruktur wie Gebäude, Straßen, Kanäle, etc. ist und bleibt eine dauerhafte gewichtige Verpflichtung. So wurde im Jahr 2022 das Baugebiet Torkelhaldden in Riedheim erschlossen und die Sanierung des Rathauses nahm Fahrt auf. In erster Linie gilt es durch dauerhafte fachgerechte Unterhaltung die Grundsubstanzen so lange als möglich in einem guten Zustand zu erhalten. Sollte dies irgendwann nicht mehr möglich sein oder die entsprechenden Kapazitäten nicht mehr ausreichen, muss bei Neuinvestitionen durchaus hinterfragt werden ob in allen Fällen ein 1:1 Ersatz nötig / sinnvoll ist oder ob ggf. aufgrund geänderter Rahmenbedingungen durch alternative Lösungen Redundanzen vermieden bzw. abgebaut und ökonomischere Lösungen gefunden werden können. Eine zukünftig wieder kontinuierliche Reduzierung der Verschuldung zur Schaffung zusätzlicher finanzieller Spielräume ist auch künftig gleichzeitig Ziel als auch Strategie zur Bewältigung der umfangreichen Aufgaben. Wenn temporär aufgrund anstehender bzw. laufender Maßnahmen ein erneuter Anstieg in Kauf genommen werden muss, so ändert dies doch nichts an der langfristigen Zielsetzung.

### Angaben über den Stand der kommunalen Aufgabenerfüllung

Diese umfangreichen kommunalen Aufgaben spiegeln sich in den Produktgruppen des städtischen Haushalts wider. Der Erfüllungsstand der kommunalen Aufgaben ist weiterhin gut. Insbesondere im Bereich der Bildung und Betreuung befindet sich Markdorf auf einem hohen Niveau. Öffentliche Einrichtungen sind allerdings nur teilweise in gutem Zustand. Angesichts dieser Tatsache wird auch in den kommenden Jahren der regelmäßigen Unterhaltung des Vermögens eine besondere Relevanz sowie ein entsprechendes Budget an Unterhaltungsmitteln zugestanden werden müssen. Die umfangreichen begonnenen und künftig noch nötig werdenden Baumaßnahmen erfordern nicht nur erhebliche investive Anstrengungen, sondern führen letztlich zu Folgekosten, welche in künftigen Haushaltsjahren die Spielräume merklich einengen dürften.

Wie bereits in den Vorjahren beschrieben, teilt die Stadt Markdorf dieses Schicksal wohl mit allen Kommunen im Land.

Der Stadt ist es 2022 knapp nicht gelungen, den Ressourcenverbrauch (Abschreibungen abzüglich Auflösung von Landeszuweisungen und Beiträgen) zu erwirtschaften.

Die Stadt hat für künftige Zahlungen im Rahmen des Finanzausgleichs, für die Kreisumlage und für die Betriebskostenbeteiligung des Bildungszentrums seit Einführung der kommunalen Doppik Rückstellungen gebildet. Damit ist die Rechnungslegung nicht nur in der aktuellen Periode generationengerecht, sondern erwirtschaftet darüber hinaus einen stolzen Überschuss und legt sogar Geld für schwerere Zeiten auf die Seite.





Zusammenfassend lässt sich sicher feststellen, dass das Rechnungsergebnis 2022 unter Berücksichtigung aller Umstände als noch zufriedenstellend bewertet werden kann. Die stark rückläufigen Erträge bei konnten durch geringere Transferaufwendungen abgemildert werden. Die Eintrübung der wirtschaftlichen Aussichten und die Verunsicherung der Verbraucher, spiegeln sich letztlich in der angespannten Ertragslage wieder. Bei einer Stabilisierung der Weltwirtschaft und einem Drehen, hin zu erneutem Wachstum, sollte die einheimische Wirtschaft überdurchschnittlich profitieren können. Für Markdorf ist in besonderem Maße die Entwicklung in der Automobilwirtschaft bedeutsam, sind hier doch zahlreiche globale Zulieferer ansässig.

## **X. Fazit/Entwicklung der Finanzen**

1. Das Vermögen verringert sich auf rund 113.040 TEUR.
2. Das Eigenkapital erhöht sich auf 62.819 TEUR
3. Die Verschuldung aus Fremddarlehen konnte auf 2.827 TEUR reduziert werden.
4. Das laufende Ergebnis entwickelte sich leicht negativ. Das Gesamtergebnis beträgt +74 TEUR
6. Die Liquidität war ganzjährig auskömmlich, alle Auszahlungen konnten problemlos erfüllt werden.
7. Die Aufgabenerfüllung der Stadt wurde im Jahr 2022 gewährleistet.




## **XI. Anlagen**

Jahresabschluss NKHR 2022 der Stadt Markdorf

STADT MARKDORF		Gesamtergebnisrechnung mit Planvergleich							
Stadt Markdorf									
Nr.	Beschreibung	Ergebnis 2021	Fortgeschr. Ansatz 2022	Ergebnis 2022	Vergleich Ergebnis/Ansatz (Sp.3 - 2)	Ergänz. Festlegungen im HH-Vollzug	Ermächtig.-übertragung aus 2021	verfügbare Mittel abzgl. Ergebnis	Ermächtig.-übertragung nach 2023
		EUR							
		1	2	3	4	5	6	7	8
1	Steuern und ähnliche Abgaben	27.685.790,72	26.477.344	23.263.013,36	-3.214.330,64	0,00	0	-3.214.330,64	0
3011000	Grundsteuer A	74.599,20	75.000	76.307,96	1.307,96	0,00	0	1.307,96	0
3012000	Grundsteuer B	2.240.687,67	2.230.000	2.267.074,73	37.074,73	0,00	0	37.074,73	0
3013000	Gewerbesteuer	12.448.812,02	11.000.000	7.629.017,06	-3.370.982,94	0,00	0	-3.370.982,94	0
3021000	Gemeindeanteil an der Einkommensteuer	10.073.502,23	10.447.115	10.333.437,18	-113.677,82	0,00	0	-113.677,82	0
3022000	Gemeindeanteil an der Umsatzsteuer	1.923.960,48	1.647.120	1.726.692,30	79.572,30	0,00	0	79.572,30	0
3031000	Vergnügungssteuer	114.814,13	200.000	278.165,53	78.165,53	0,00	0	78.165,53	0
3032000	Hundesteuer	45.662,99	64.000	68.823,65	4.823,65	0,00	0	4.823,65	0
3034000	Zweitwohnungssteuer	0,00	0	18.550,95	18.550,95	0,00	0	18.550,95	0
3051000	Leistungen nach dem Familienleistungsausgleich	763.752,00	814.109	864.944,00	50.835,00	0,00	0	50.835,00	0
2	Zuweisungen und Zuwendungen, Umlagen	7.858.066,72	6.419.217	7.700.927,27	1.281.710,27	0,00	0	1.281.710,27	0
3	Aufgelöste Investitionszuwendungen und -beiträge	1.050.370,57	1.044.800	1.088.723,82	43.923,82	0,00	0	43.923,82	0
4	Sonstige Transfererträge	0,00	0	0,00	0,00	0,00	0	0,00	0
5	Entgelte für öffentl. Leistungen oder Einrichtungen	1.823.738,34	2.055.500	2.080.137,86	24.637,86	0,00	0	24.637,86	0
6	Sonstige privatrechtliche Leistungsentgelte	1.098.847,56	1.043.300	1.119.848,76	76.548,76	0,00	0	76.548,76	0
7	Kostenerstattungen und Kostenumlagen	1.775.158,96	962.270	1.441.691,68	479.421,68	0,00	0	479.421,68	0
8	Zinsen und ähnliche Erträge	129.628,52	120.550	145.507,88	24.957,88	0,00	0	24.957,88	0
9	Aktivierete Eigenleistungen und Bestandveränderungen	0,00	0	0,00	0,00	0,00	0	0,00	0
10	Sonstige ordentliche Erträge	840.348,15	677.019	994.065,81	317.046,81	0,00	0	317.046,81	0
<b>11</b>	<b>Ordentliche Erträge (Summe aus Nummern 1 bis 10)</b>	<b>42.261.949,54</b>	<b>38.800.000</b>	<b>37.833.916,44</b>	<b>-966.083,56</b>	<b>0,00</b>	<b>0</b>	<b>-966.083,56</b>	<b>0</b>
12	Personalaufwendungen	-10.672.926,85	-11.600.000	-11.735.327,47	-135.327,47	0,00	0	-135.327,47	0
13	Versorgungsaufwendungen	0,00	0	0,00	0,00	0,00	0	0,00	0
14	Aufwendungen für Sach- und Dienstleistungen	-4.933.941,91	-4.955.570	-5.082.522,02	-126.952,02	0,00	0	-126.952,02	0
15	Abschreibungen	-3.298.125,08	-3.634.708	-3.175.988,53	458.719,47	0,00	0	458.719,47	0
16	Zinsen und ähnliche Aufwendungen	-181.125,94	-162.600	-220.472,16	-57.872,16	0,00	0	-57.872,16	0
17	Transferaufwendungen	-17.085.560,08	-15.528.184	-14.801.303,74	726.880,26	0,00	0	726.880,26	0
4312000	Zuweisungen an Gemeinden und Gemeindeverbände	-212.334,48	0	-231.875,28	-231.875,28	0,00	0	-231.875,28	0
4313000	Zuweisungen an Zweckverbände	-1.756,65	-180.500	-1.756,65	178.743,35	0,00	0	178.743,35	0
4316100	Zuweisung Abmangel Pflegeheim	0,00	-100.000	-80.000,00	20.000,00	0,00	0	20.000,00	0
4317100	Zuschuss Solares Bürgerdach GbR	-2.166,00	-2.200	-2.166,00	34,00	0,00	0	34,00	0
4317101	Zuschuss Standortmarketing	-66.910,70	-72.300	-83.019,70	-10.719,70	0,00	0	-10.719,70	0
4318000	Zuschüsse an übrige Bereiche	-21.094,80	-41.900	-18.332,22	23.567,78	0,00	0	23.567,78	0
4318003	Zuschuss Musikschule	-144.337,71	-173.000	-157.535,92	15.464,08	0,00	0	15.464,08	0
4318004	Zuwendung für Sozialstation	2.733,65	-12.200	-5.000,00	7.200,00	0,00	0	7.200,00	0
4318006	Zuschuss Open Air - Konzertreihe	0,00	0	-25.785,13	-25.785,13	0,00	0	-25.785,13	0
4318101	Zuschuss "Nette Toilette"	-6.000,00	-6.100	-5.750,00	350,00	0,00	0	350,00	0
4318102	Zuschuss an Kunstverein	-8.800,00	-18.000	-12.400,00	5.600,00	0,00	0	5.600,00	0
4318104	Zuschüsse Tierschutz	-17.101,20	-17.900	-17.222,40	677,60	0,00	0	677,60	0
4318200	Zuwendungen Musikvereine	-13.459,44	-30.000	-13.459,44	16.540,56	0,00	0	16.540,56	0
4318202	Zuschuss Diakonie	0,00	-1.500	0,00	1.500,00	0,00	0	1.500,00	0
4318203	Zuwendung Gesangvereine	-730,40	-1.500	-730,40	769,60	0,00	0	769,60	0
4318204	Zuwendung Vereine -einmalig-	0,00	0	-1.000,00	-1.000,00	0,00	0	-1.000,00	0
4318205	Zuwendung Musikfreunde	-1.656,00	-2.000	-2.066,00	-66,00	0,00	0	-66,00	0

Jahresabschluss NKHR 2022 der Stadt Markdorf

 <b>Gesamtergebnisrechnung mit Planvergleich</b> Stadt Markdorf									
Nr.	Beschreibung	Ergebnis 2021	Fortgeschr. Ansatz 2022	Ergebnis 2022	Vergleich Ergebnis/Ansatz (Sp.3 - 2)	Ergänz. Festlegungen im HH-Vollzug	Ermächtig.-übertragung aus 2021	verfügbare Mittel abzgl. Ergebnis	Ermächtig.-übertragung nach 2023
EUR									
		1	2	3	4	5	6	7	8
4318206	Zuwendung MGH	-124.162,20	-85.000	-79.432,24	5.567,76	0,00	0	5.567,76	0
4318207	Zuschuss Kath. Kindergarten St. Nikolaus	-699.600,00	-761.000	-764.744,10	-3.744,10	0,00	0	-3.744,10	0
4318208	Zuschuss Kirchengemeinde Veranstaltungen	-1.551,13	-300	0,00	300,00	0,00	0	300,00	0
4318209	Zuwendung Kirchenchor Bergheim u. Hepbach	-230,40	-300	-230,40	69,60	0,00	0	69,60	0
4318210	Zuschuss Jugendchor St. Nikolaus	-230,40	-300	-230,40	69,60	0,00	0	69,60	0
4318300	Zuwendung an Vereine	-694,26	-6.900	-817,06	6.082,94	0,00	0	6.082,94	0
4318301	Zuschuss an Sportvereine	-19.162,85	-51.000	-39.888,47	11.111,53	0,00	0	11.111,53	0
4318302	Zuwendung an DLRG	-2.525,20	-3.800	-4.451,20	-651,20	0,00	0	-651,20	0
4318306	Zuweisung an DRK	-51,13	-700	-51,13	648,87	0,00	0	648,87	0
4318307	Zuweisung an Feuerwehr	-1.628,31	-600	-1.737,00	-1.137,00	0,00	0	-1.137,00	0
4318308	Zuweisung Altenveranstaltung	0,00	-10.200	-1.806,22	8.393,78	0,00	0	8.393,78	0
4341000	Gewerbesteuerumlage	-1.214.237,35	-1.100.000	-741.324,97	358.675,03	0,00	0	358.675,03	0
4371000	Finanzausgleichsumlage (Land)	-6.112.653,12	-5.693.280	-5.632.625,51	60.654,49	0,00	0	60.654,49	0
4371100	Rückstellung für FAG-Umlage (nur Planungskonto)	0,00	73.087	0,00	-73.087,00	0,00	0	-73.087,00	0
4372000	Allgemeine Umlagen an Gde. und GVV (Kreisumlage)	-8.404.898,04	-7.200.607	-6.866.476,08	334.130,92	0,00	0	334.130,92	0
4372100	Rückstellung für Kreisumlage (nur Planungskonto)	0,00	-11.884	0,00	11.884,00	0,00	0	11.884,00	0
4378000	Umlage an die Gemeindeprüfungsanstalt	-9.405,66	-16.300	-9.389,82	6.910,18	0,00	0	6.910,18	0
4391000	Sonstige Transferaufwendungen	-916,30	0	0,00	0,00	0,00	0	0,00	0
18	Sonstige ordentliche Aufwendungen	-3.576.871,30	-2.918.938	-3.208.784,43	-289.846,43	0,00	0	-289.846,43	0
<b>19</b>	<b>Ordentliche Aufwendungen (Summe aus Nummern 12 bis 18)</b>	<b>-39.748.551,16</b>	<b>-38.800.000</b>	<b>-38.224.398,35</b>	<b>575.601,65</b>	<b>0,00</b>	<b>0</b>	<b>575.601,65</b>	<b>0</b>
<b>20</b>	<b>Ordentliches Ergebnis (Saldo aus Nummern 11 und 19)</b>	<b>2.513.398,38</b>	<b>0</b>	<b>-390.481,91</b>	<b>-390.481,91</b>	<b>0,00</b>	<b>0</b>	<b>-390.481,91</b>	<b>0</b>
21	Außerordentliche Erträge	913.865,01	525.300	514.220,41	-11.079,59	0,00	0	-11.079,59	0
22	Außerordentliche Aufwendungen	-11.513,40	0	-50.024,15	-50.024,15	0,00	0	-50.024,15	0
<b>23</b>	<b>Sonderergebnis (Saldo aus Nummern 21 und 22)</b>	<b>902.351,61</b>	<b>525.300</b>	<b>464.196,26</b>	<b>-61.103,74</b>	<b>0,00</b>	<b>0</b>	<b>-61.103,74</b>	<b>0</b>
<b>24</b>	<b>Gesamtergebnis (Summe aus Nummern 20 und 23)</b>	<b>3.415.749,99</b>	<b>525.300</b>	<b>73.714,35</b>	<b>-451.585,65</b>	<b>0,00</b>	<b>0</b>	<b>-451.585,65</b>	<b>0</b>
	<b>nachrichtlich: Behandlung von Überschüssen und Fehlbeträgen:</b>								
25	Abdeckung von Fehlbeträgen aus Vorjahren	0,00	0	0,00	0,00	0,00	0	0,00	0
26	Zuführung zur Rücklage aus Überschüssen des ordentlichen Ergebnisses	2.513.398,38	0	0,00	0,00	0,00	0	0,00	0
27	Minderung d. Basiskapitals nach Art. 13 Abs. 6 d. Gesetzes z. Reform des Gemeindehaushaltsrechts	0,00	0	0,00	0,00	0,00	0	0,00	0
28	Entnahme aus der Rücklage aus Überschüssen des ordentlichen Ergebnisses	0,00	0	390.481,91	390.481,91	0,00	0	390.481,91	0
29	Verwendung des Überschusses des Sonderergebnisses zum Ausgleich des ordentlichen Ergebnisses	0,00	0	0,00	0,00	0,00	0	0,00	0
30	Zuführung zur Rücklage aus Überschüssen des Sonderergebnisses	902.351,61	0	464.196,26	464.196,26	0,00	0	464.196,26	0
31	Verrechnung eines Fehlbetrags b. Sonderergebnis m. d. Rücklage a. Überschüssen d. Sonderergebnisses	0,00	0	0,00	0,00	0,00	0	0,00	0

Jahresabschluss NKHR 2022 der Stadt Markdorf



**Gesamtergebnisrechnung mit Planvergleich**

Stadt Markdorf

Nr.	Beschreibung	Ergebnis 2021	Fortgeschr. Ansatz 2022	Ergebnis 2022	Vergleich Ergebnis/Ansatz (Sp.3 - 2)	Ergänz. Fest- legungen im HH-Vollzug	Ermächtig- übertragung aus 2021	verfügbare Mittel abzgl. Ergebnis	Ermächtig- übertragung nach 2023
EUR									
		1	2	3	4	5	6	7	8
32	Verrechnung eines Fehlbetrags beim ordentlichen Ergebnis mit der Rücklage aus Überschüssen des Sonderergebnisses	0,00	0	0,00	0,00	0,00	0	0,00	0
33	Fehlbetragsvortrag auf das ordentliche Ergebnis folgender Haushaltsjahre	0,00	0	0,00	0,00	0,00	0	0,00	0
34	Verrechnung eines Fehlbetrags beim ordentlichen Ergebnis mit dem Basiskapital	0,00	0	0,00	0,00	0,00	0	0,00	0
35	Verrechnung eines Fehlbetrags beim Sonderergebnis mit dem Basiskapital	0,00	0	0,00	0,00	0,00	0	0,00	0
36	Umbuchung aus den Ergebnisrücklagen des Basiskapital (§23 Satz 4 GemHVO)	0,00	0	0,00	0,00	0,00	0	0,00	0

Jahresabschluss NKHR 2022 der Stadt Markdorf



**Feststellungsbeschluss**

**Auf Grund von § 95b der Gemeindeordnung für Baden-Württemberg stellt der Gemeinderat am 19.12.2023 den Jahresabschluss für das Jahr 2022 mit folgenden Werten fest:**

Stadt Markdorf

		EUR
<b>1.</b>	<b>Ergebnisrechnung</b>	
1.1	Summe der ordentlichen Erträge	37.833.916,44
1.2	Summe der ordentlichen Aufwendungen	-38.224.398,35
<b>1.3</b>	<b>Ordentliches Ergebnis (Saldo aus 1.1 und 1.2)</b>	<b>-390.481,91</b>
1.4	Außerordentliche Erträge	514.220,41
1.5	Außerordentliche Aufwendungen	-50.024,15
<b>1.6</b>	<b>Sonderergebnis (Saldo aus 1.4 und 1.5)</b>	<b>464.196,26</b>
<b>1.7</b>	<b>Gesamtergebnis (Summe aus 1.3 und 1.6)</b>	<b>73.714,35</b>
<b>2.</b>	<b>Finanzrechnung</b>	
2.1	Summe der Einzahlungen aus laufender Verwaltungstätigkeit	35.426.117,09
2.2	Summe der Auszahlungen aus laufender Verwaltungstätigkeit	-35.968.487,29
<b>2.3</b>	<b>Zahlungsmittelüberschuss/-bedarf der Ergebnisrechnung (Saldo aus 2.1 und 2.2)</b>	<b>-542.370,20</b>
2.4	Summe der Einzahlungen aus Investitionstätigkeit	4.117.013,48
2.5	Summe der Auszahlungen aus Investitionstätigkeit	-14.489.560,53
<b>2.6</b>	<b>Finanzierungsmittelüberschuss/-bedarf a. Investitionstätigkeit (Saldo 2.4 u.2.5)</b>	<b>-10.372.547,05</b>
<b>2.7</b>	<b>Finanzierungsmittelüberschuss/-bedarf (Saldo aus 2.3 und 2.6)</b>	<b>-10.914.917,25</b>
2.8	Summe der Einzahlungen aus Finanzierungstätigkeit	0,00
2.9	Summe der Auszahlungen aus Finanzierungstätigkeit	-326.196,43
<b>2.10</b>	<b>Finanzierungsmittelüberschuss/-bedarf aus Finanzierungstätigkeit (Saldo aus 2.8 und 2.9)</b>	<b>-326.196,43</b>
<b>2.11</b>	<b>Änderung des Finanzierungsmittelbestands zum Ende des Haushaltsjahres (Saldo aus 2.7 und 2.10)</b>	<b>-11.241.113,68</b>
2.12	Zahlungsmittelüberschuss/-bedarf aus haushaltsunwirksamen Ein- u. Auszahlungen	-471.297,44
<b>2.13</b>	<b>Anfangsbestand an Zahlungsmitteln</b>	<b>13.828.788,76</b>
<b>2.14</b>	<b>Veränderung des Bestands an Zahlungsmitteln (Saldo aus 2.11 und 2.12)</b>	<b>-11.712.411,12</b>
<b>2.15</b>	<b>Endbestand an Zahlungsmitteln am Ende des Haushaltsjahres (Saldo aus 2.13 und 2.14)</b>	<b>2.116.377,64</b>
<b>3.</b>	<b>Bilanz</b>	
3.1	Immaterielles Vermögen	63.103,14
3.2	Sachvermögen	95.861.811,84
3.3	Finanzvermögen	17.115.171,10
3.4	Abgrenzungsposten	6.892.756,63
3.5	Nettoposition	0,00
<b>3.6</b>	<b>Gesamtbetrag auf der Aktivseite (Summe aus 3.1 bis 3.5)</b>	<b>119.932.842,71</b>
3.7	Basiskapital und Kapitalrücklage	56.833.820,13
3.8	Rücklagen	5.985.283,39
3.9	Fehlbeträge des ordentlichen Ergebnisses	0,00
3.10	Sonderposten	20.439.153,09
3.11	Rückstellungen	28.249.634,77
3.12	Verbindlichkeiten	6.915.582,17
3.13	Passive Rechnungsabgrenzungsposten	1.509.369,16
<b>3.14</b>	<b>Gesamtbetrag auf der Passivseite (Summe aus 3.7 bis 3.13)</b>	<b>119.932.842,71</b>

Jahresabschluss NKHR 2022 der Stadt Markdorf



**Behandlung von Überschüssen und Fehlbeträgen**

Stadt Markdorf

Nr.	Detaillierte Darstellung der Behandlung von Überschüssen und Fehlbeträgen	drittvorange- gangenes Jahr	zweitvorange- gangenes Jahr	Vorjahr	Haushaltsjahr
<b>1.</b>	<b>beim ordentlichen Ergebnis</b>				
1.1	Abdeckung von Fehlbeträgen aus Vorjahren	0,00	0,00	0,00	0,00
1.2	Zuführung zur Rücklage aus Überschüssen des ordentlichen Ergebnisses	0,00	1.539.194,55	2.513.398,38	0,00
1.3	Minderung des Basiskapitals nach Art. 13 Abs. 6 des Gesetzes zur Reform des Gemeindehaushaltsrechts	0,00	0,00	0,00	0,00
1.4	Entnahme aus der Rücklage aus Überschüssen des ordentlichen Ergebnisses	0,00	0,00	0,00	390.481,91
1.5	Verwendung des Überschusses des Sonderergebnisses zum Ausgleich des ordentlichen Ergebnisses	0,00	0,00	0,00	0,00
1.6	Verrechnung eines Fehlbetrags beim ordentlichen Ergebnis mit der Rücklage aus Überschüssen des Sonderergebnisses	0,00	0,00	0,00	0,00
1.7	Fehlbetragsvortrag auf das ordentliche Ergebnis folgender Haushaltsjahre	0,00	0,00	0,00	0,00
1.8	Verrechnung eines Fehlbetrags beim ordentlichen Ergebnis mit dem Basiskapital	0,00	0,00	0,00	0,00
<b>2.</b>	<b>beim Sonderergebnis</b>				
2.1	Zuführung zur Rücklage aus Überschüssen des Sonderergebnisses	0,00	956.624,50	902.351,61	464.196,26
2.2	Verrechnung eines Fehlbetrags beim Sonderergebnis mit der Rücklage aus Überschüssen des Sonderergebnisses	0,00	0,00	0,00	0,00
2.3	Verrechnung eines Fehlbetrags beim Sonderergebnis mit dem Basiskapital	0,00	0,00	0,00	0,00

Jahresabschluss NKHR 2022 der Stadt Markdorf


STADT MARKDORF		Gesamtfinanzrechnung mit Planvergleich							
Stadt Markdorf									
Nr.		Ergebnis 2021	Fortgeschr. Ansatz 2022	Ergebnis 2022	Vergleich Ergeb./Ansatz (Sp. 3 -2)	Ergänz. Festlegungen im HH-Vollzug	Ermächtig.-übertragung aus 2021	verfügbare Mittel abzgl. Ergebnis	Ermächtig.-übertragung nach 2023
EUR									
		1	2	3	4	5	6	7	8
1	Steuern und ähnliche Abgaben	27.264.033,20	26.477.344	23.346.243,31	-3.131.100,69	0,00	0	-3.131.100,69	0
2	Zuweisungen und Zuwendungen und allgemeine Umlagen	9.115.662,71	6.419.217	6.493.451,78	74.234,78	0,00	0	74.234,78	0
3	Sonstige Transfereinzahlungen	0,00	0	0,00	0,00	0,00	0	0,00	0
4	Entgelte für öffentliche Leistungen oder Einrichtungen	1.918.682,85	2.118.300	2.197.330,90	79.030,90	0,00	0	79.030,90	0
5	Sonstige privatrechtliche Leistungsentgelte	1.127.527,16	1.043.300	1.066.357,90	23.057,90	0,00	0	23.057,90	0
6	Kostenerstattungen und Kostenumlagen	1.047.297,23	962.270	1.656.616,73	694.346,73	0,00	0	694.346,73	0
7	Zinsen und ähnliche Einzahlungen	171.218,60	120.550	133.719,52	13.169,52	0,00	0	13.169,52	0
8	Sonstige haushaltswirksame Einzahlungen	622.152,46	677.019	532.396,95	-144.622,05	0,00	0	-144.622,05	0
<b>9</b>	<b>Summe der Einzahlungen aus laufender Verwaltungstätigkeit (Summe aus Nummern 1 bis 8 ohne außerordentliche zahlungswirksame Erträge a. Vermögensveräußerung)</b>	<b>41.266.574,21</b>	<b>37.818.000</b>	<b>35.426.117,09</b>	<b>-2.391.882,91</b>	<b>0,00</b>	<b>0</b>	<b>-2.391.882,91</b>	<b>0</b>
10	Personalauszahlungen	-10.704.226,57	-11.600.000	-11.751.563,82	-151.563,82	0,00	0	-151.563,82	0
11	Versorgungsauszahlungen	0,00	0	0,00	0,00	0,00	0	0,00	0
12	Auszahlungen für Sach- und Dienstleistungen	-4.598.342,82	-4.955.570	-5.210.346,89	-254.776,89	0,00	0	-254.776,89	0
13	Zinsen und ähnliche Auszahlungen	-181.125,94	-162.600	-220.468,41	-57.868,41	0,00	0	-57.868,41	0
14	Transferauszahlungen (ohne Investitionszuschüsse)	-13.541.522,80	-15.589.387	-15.025.043,60	564.343,40	0,00	0	564.343,40	0
15	Sonstige haushaltswirksame Auszahlungen	-2.929.330,51	-2.872.056	-3.761.064,57	-889.008,57	0,00	0	-889.008,57	0
<b>16</b>	<b>Summe der Auszahlungen aus laufender Verwaltungstätigkeit (Summe aus Nummern 10 bis 15)</b>	<b>-31.954.548,64</b>	<b>-35.179.613</b>	<b>-35.968.487,29</b>	<b>-788.874,29</b>	<b>0,00</b>	<b>0</b>	<b>-788.874,29</b>	<b>0</b>
<b>17</b>	<b>Zahlungsmittelüberschuss/-bedarf der Ergebnisrechnung (Saldo aus Nummern 9 und 16)</b>	<b>9.312.025,57</b>	<b>2.638.387</b>	<b>-542.370,20</b>	<b>-3.180.757,20</b>	<b>0,00</b>	<b>0</b>	<b>-3.180.757,20</b>	<b>0</b>
18	Einzahlungen aus Investitionszuwendungen	1.622.064,10	3.845.000	2.268.251,54	-1.576.748,46	0,00	0	-1.576.748,46	0
19	Einzahlungen aus Investitionsbeiträgen und ähnlichen Entgelten für Investitionstätigkeit	361.860,00	565.000	177.514,93	-387.485,07	0,00	0	-387.485,07	0
20	Einzahlungen aus der Veräußerung von Sachvermögen	720.956,68	2.875.300	1.219.972,60	-1.655.327,40	0,00	0	-1.655.327,40	0
21	Einzahlungen aus der Veräußerung von Finanzvermögen	0,00	0	0,00	0,00	0,00	0	0,00	0
22	Einzahlungen für sonstige Investitionstätigkeit	450.488,05	449.000	451.274,41	2.274,41	0,00	0	2.274,41	0
<b>23</b>	<b>Summe der Einzahlungen aus Investitionstätigkeit (Summe aus Nummern 18 bis 22)</b>	<b>3.155.368,83</b>	<b>7.734.300</b>	<b>4.117.013,48</b>	<b>-3.617.286,52</b>	<b>0,00</b>	<b>0</b>	<b>-3.617.286,52</b>	<b>0</b>
24	Auszahlungen für den Erwerb von Grundstücken und Gebäuden	-855.892,87	-700.000	-490.625,08	209.374,92	0,00	0	209.374,92	0
25	Auszahlungen für Baumaßnahmen	-6.478.338,45	-12.636.000	-9.063.621,82	3.572.378,18	0,00	0	3.572.378,18	0
26	Auszahlungen für den Erwerb von beweglichem Sachvermögen	-538.392,86	-986.000	-105.885,05	880.114,95	0,00	0	880.114,95	0
27	Auszahlungen für den Erwerb von Finanzvermögen	-2.980.050,00	-1.650.000	-650.050,00	999.950,00	0,00	0	999.950,00	0
28	Auszahlungen für Investitionsförderungsmaßnahmen	-1.530.227,00	-3.951.000	-4.151.858,66	-200.858,66	0,00	0	-200.858,66	0
29	Auszahlungen für den Erwerb von immateriellen Vermögensgegenständen	-32.234,72	-6.000	-27.519,92	-21.519,92	0,00	0	-21.519,92	0
<b>30</b>	<b>Summe der Auszahlungen aus Investitionstätigkeit (Summe aus Nummern 24 bis 29)</b>	<b>-12.415.135,90</b>	<b>-19.929.000</b>	<b>-14.489.560,53</b>	<b>5.439.439,47</b>	<b>0,00</b>	<b>0</b>	<b>5.439.439,47</b>	<b>0</b>
<b>31</b>	<b>Finanzierungsmittelüberschuss/-bedarf aus Investitionstätigkeit (Saldo aus Nummern 23 und 30)</b>	<b>-9.259.767,07</b>	<b>-12.194.700</b>	<b>-10.372.547,05</b>	<b>1.822.152,95</b>	<b>0,00</b>	<b>0</b>	<b>1.822.152,95</b>	<b>0</b>



Jahresabschluss NKHR 2022 der Stadt Markdorf

STADT MARKDORF		Gesamtfinanzrechnung mit Planvergleich							
Stadt Markdorf									
Nr.		Ergebnis 2021	Fortgeschr. Ansatz 2022	Ergebnis 2022	Vergleich Ergeb./Ansatz (Sp. 3 -2)	Ergänz. Festlegungen im HH-Vollzug	Ermächtig-übertragung aus 2021	verfügbare Mittel abzgl. Ergebnis	Ermächtig-übertragung nach 2023
		EUR							
		1	2	3	4	5	6	7	8
32	<b>Finanzierungsmittelüberschuss/-bedarf (Summe aus Nummern 17 und 31)</b>	<b>52.258,50</b>	<b>-9.556.313</b>	<b>-10.914.917,25</b>	<b>-1.358.604,25</b>	<b>0,00</b>	<b>0</b>	<b>-1.358.604,25</b>	<b>0</b>
33	Einzahlungen aus der Aufnahme von Krediten und wirtschaftlich vergleichbaren Vorgängen für Investitionen	0,00	0	0,00	0,00	0,00	0	0,00	0
34	Auszahlungen für die Tilgung von Krediten und wirtschaftlich vergleichbaren Vorgängen für Investitionen	-431.244,40	-224.000	-326.196,43	-102.196,43	0,00	0	-102.196,43	0
35	<b>Finanzierungsmittelüberschuss/-bedarf aus Finanztätigkeit (Saldo aus Nummern 33 und 34)</b>	<b>-431.244,40</b>	<b>-224.000</b>	<b>-326.196,43</b>	<b>-102.196,43</b>	<b>0,00</b>	<b>0</b>	<b>-102.196,43</b>	<b>0</b>
36	<b>Änderung des Finanzierungsmittelbestands zum Ende des Haushaltsjahres (Summe aus Nummern 32 und 35)</b>	<b>-378.985,90</b>	<b>-9.780.313</b>	<b>-11.241.113,68</b>	<b>-1.460.800,68</b>	<b>0,00</b>	<b>0</b>	<b>-1.460.800,68</b>	<b>0</b>
37	Haushaltsunwirksame Einzahlungen (u.a. durchlaufende Finanzmittel, Rückzahlung von angelegten Kassenmitteln, Aufnahme von Kassenkrediten)	41.771,63	---	158.205,52	---	---	---	---	---
38	Haushaltsunwirksame Auszahlungen (u.a. durchlaufende Finanzmittel, Anlegung von Kassenmitteln, Rückzahlung von Kassenkrediten)	1.559.418,11	---	-629.502,96	---	---	---	---	---
39	<b>Überschuss/Bedarf aus haushaltsunwirksamen Einzahlungen und Auszahlungen (Saldo aus Nummern 37 und 38)</b>	<b>1.601.189,74</b>	<b>---</b>	<b>-471.297,44</b>	<b>---</b>	<b>---</b>	<b>---</b>	<b>---</b>	<b>---</b>
40	Anfangsbestand an Zahlungsmitteln	12.606.584,92	---	13.828.788,76	---	---	---	---	---
41	Veränderungen des Bestands an Zahlungsmitteln (Summe aus Nummern 36 und 39)	1.222.203,84	---	-11.712.411,12	---	---	---	---	---
42	<b>Endbestand an Zahlungsmitteln am Ende des Haushaltsjahres (Saldo aus Nummern 40 und 41)</b>	<b>13.828.788,76</b>	<b>---</b>	<b>2.116.377,64</b>	<b>---</b>	<b>---</b>	<b>---</b>	<b>---</b>	<b>---</b>
<b>nachrichtlich:</b>									
43	den voraussichtlichen Bestand an inneren Darlehen zum Jahresende	0,00	---	0,00	---	---	---	---	---

Jahresabschluss NKHR 2022 der Stadt Markdorf

STADT  MARKDORF		Entwicklung der Liquidität zum Jahresabschluss Stadt Markdorf		Finanzrechnung	
				2021	2022
Nr.	Einzahlungs- und Auszahlungsarten	EUR		1	2
1	Zahlungsmittelbestand zum Jahresbeginn	12.606.584,92	13.828.788,76		
2	+/- Zahlungsmittelüberschuss/-bedarf d. Ergebnisrechnung (§50, §3 Nr. 17 GemHVO)	9.312.025,57	-542.370,20		
3	+/- Finanzierungsmittelüberschuss/-bedarf aus Investitionstätigkeit (§50, §3 Nr. 31 GemHVO)	-9.259.767,07	-10.372.547,05		
4	+/- Finanzierungsmittelüberschuss/-bedarf aus Finanzierungstätigkeit (§50, §3 Nr.35 GemHVO)	-431.244,40	-326.196,43		
5	+/- Überschuss oder Bedarf aus haushaltsunwirksamen Einzahlungen und Auszahlungen (§50 Nr. 39 GemHVO)	1.601.189,74	-471.297,44		
<b>6</b>	<b>= Endbestand an Zahlungsmitteln am Jahresende (§50 Nr. 42 GemHVO)</b>	<b>13.828.788,76</b>	<b>2.116.377,64</b>		
7A	+ Sonstige Einlagen aus Kassenmitteln zum Jahresende	35.611,44	444.426,48		
7B	+ Investmentzertifikate, Kapitalmarktpapiere, Geldmarktpapiere und sonstige Wertpapiere	0,00	0,00		
7C	+ Forderungen aus Liquiditätsbeziehungen zu verbundenen Unternehmen, Beteiligungen	0,00	0,00		
8A	- Bestand an Kassenkrediten zum Jahresende	0,00	0,00		
8B	- Verbindlichkeiten aus Liquiditätsbeziehungen zu verbundenen Unternehmen, Beteiligungen und Sondervermögen	0,00	0,00		
<b>9</b>	<b>= liquide Eigenmittel zum Jahresende</b>	<b>13.864.400,20</b>	<b>2.560.804,12</b>		
10	- übertragene Ermächtigungen für Auszahlungen (§21 GemHVO)	0,00	0,00		
11	+ nicht in Anspruch genommene Kreditermächtigungen (auch aus Vorjahren) für Investitionen und Investitionsfördermaßnahmen	0,00	0,00		
12	+ übertragene Ermächtigungen für Investitionszuwendungen, Investitionsbeiträge und ähnliche Entgelte für Investitionstätigkeit (§ 21 Abs. 1, § 3 Nr. 18, 19 GemHVO)	0,00	0,00		
<b>13</b>	<b>= bereinigte liquide Eigenmittel zum Jahresende</b>	<b>13.864.400,20</b>	<b>2.560.804,12</b>		
14	- davon: für zweckgebundene Rücklagen gebunden	0,00	0,00		
15	- für sonstige bestimmte Zwecke gebunden	0,00	0,00		
<b>16</b>	<b>= bereinigte liquide Eigenmittel zum Jahresende ohne gebundene Mittel</b>	<b>13.864.400,20</b>	<b>2.560.804,12</b>		
17	nachrichtlich: Mindestliquidität (§22 Abs. 2 GemHVO)	209.188,11	422.218,43		

Jahresabschluss NKHR 2022 der Stadt Markdorf

STADT MARKDORF		Teilergebnisrechnung mit Planvergleich Teilhaushalt 1 Innere Verwaltung							
		Stadt Markdorf							
Nr.		Ergebnis 2021	Fortgeschr. Ansatz 2022	Ergebnis 2022	Vergleich Ergebnis/Ansatz (Sp.3 - 2)	Ergänz. Festlegungen im HH-Vollzug	Ermächtig.-übertragung aus 2021	verfügbare Mittel abzgl. Ergebnis	Ermächtig.-übertragung nach 2023
		EUR							
		1	2	3	4	5	6	7	8
1	Steuern und ähnliche Abgaben	0,00	0	0,00	0,00	0,00	0	0,00	0
2	Zuweisungen und Zuwendungen, Umlagen	8.572,21	0	0,00	0,00	0,00	0	0,00	0
3	Aufgelöste Investitionszuwendungen und -beiträge	104.841,66	0	104.594,97	104.594,97	0,00	0	104.594,97	0
4	Sonstige Transfererträge	0,00	0	0,00	0,00	0,00	0	0,00	0
5	Entgelte für öffentliche Leistungen oder Einrichtungen	11.600,76	9.000	12.098,84	3.098,84	0,00	0	3.098,84	0
6	Sonstige privatrechtliche Leistungsentgelte	637.892,05	584.200	563.986,72	-20.213,28	0,00	0	-20.213,28	0
7	Kostenerstattungen und Kostenumlagen	635.589,73	429.300	643.430,98	214.130,98	0,00	0	214.130,98	0
8	Zinsen und ähnliche Erträge	624,81	300	1.058,72	758,72	0,00	0	758,72	0
9	Aktiviere Eigenleistungen und Bestandveränderungen	0,00	0	0,00	0,00	0,00	0	0,00	0
10	Sonstige ordentliche Erträge	362.062,29	185.319	81.041,52	-104.277,48	0,00	0	-104.277,48	0
<b>11</b>	<b>Anteilige ordentliche Erträge (Summe aus Nummern 1 bis 10)</b>	<b>1.761.183,51</b>	<b>1.208.119</b>	<b>1.406.211,75</b>	<b>198.092,75</b>	<b>0,00</b>	<b>0</b>	<b>198.092,75</b>	<b>0</b>
12	Personalaufwendungen	-3.461.859,23	-3.645.800	-3.657.697,72	-11.897,72	0,00	0	-11.897,72	0
13	Versorgungsaufwendungen	0,00	0	0,00	0,00	0,00	0	0,00	0
14	Aufwendungen für Sach- und Dienstleistungen	-1.052.045,21	-1.013.550	-1.004.281,31	9.268,69	0,00	0	9.268,69	0
15	Abschreibungen	-583.465,41	-740.158	-551.343,13	188.814,87	0,00	0	188.814,87	0
16	Zinsen und ähnliche Aufwendungen	-724,14	-3.100	-737,57	2.362,43	0,00	0	2.362,43	0
17	Transferaufwendungen	-25.721,47	-24.300	-18.755,71	5.544,29	0,00	0	5.544,29	0
18	Sonstige ordentliche Aufwendungen	-744.387,42	-655.300	-789.744,41	-134.444,41	0,00	0	-134.444,41	0
<b>19</b>	<b>Anteilige ordentliche Aufwendungen (Summe aus Nummern 12 bis 18)</b>	<b>-5.868.202,88</b>	<b>-6.082.208</b>	<b>-6.022.559,85</b>	<b>59.648,15</b>	<b>0,00</b>	<b>0</b>	<b>59.648,15</b>	<b>0</b>
<b>20</b>	<b>Anteiliges ordentliches Ergebnis (Saldo aus Nummern 11 und 19)</b>	<b>-4.107.019,37</b>	<b>-4.874.089</b>	<b>-4.616.348,10</b>	<b>257.740,90</b>	<b>0,00</b>	<b>0</b>	<b>257.740,90</b>	<b>0</b>
21	Erträge aus internen Leistungen	2.195.674,63	2.612.500	2.216.581,01	-395.918,99	0,00	0	-395.918,99	0
22	Aufwendungen für interne Leistungen	-199.351,54	-391.200	-229.991,58	161.208,42	0,00	0	161.208,42	0
23	Kalkulatorische Kosten	-717.249,66	-40.500	-715.845,48	-675.345,48	0,00	0	-675.345,48	0
<b>24</b>	<b>Kalkulatorisches Ergebnis (Saldo aus Nummern 21 bis 23)</b>	<b>1.279.073,43</b>	<b>2.180.800</b>	<b>1.270.743,95</b>	<b>-910.056,05</b>	<b>0,00</b>	<b>0</b>	<b>-910.056,05</b>	<b>0</b>
<b>25</b>	<b>Nettoressourcenbedarf/-überschuss (Saldo der Nummern 20 und 24)</b>	<b>-2.827.945,94</b>	<b>-2.693.289</b>	<b>-3.345.604,15</b>	<b>-652.315,15</b>	<b>0,00</b>	<b>0</b>	<b>-652.315,15</b>	<b>0</b>

Jahresabschluss NKHR 2022 der Stadt Markdorf

STADT MARKDORF		Teilfinanzrechnung mit Planvergleich Teilhaushalt 1 Innere Verwaltung							
Stadt Markdorf		Ergebnis 2021	Fortgeschr. Ansatz 2022	Ergebnis 2022	Vergleich Ergebnis/Ansatz (Sp.3 - 2)	Ergänz. Festlegungen im HH-Vollzug	Ermächtig-übertragung aus 2021	verfügbare Mittel abzgl. Ergebnis	Ermächtig-übertragung nach 2023
		EUR							
		1	2	3	4	5	6	7	8
1	Summe der Einzahlungen aus laufender Verwaltungstätigkeit (ohne außerordentliche zahlungswirksame Erträge aus Vermögensveräußerung)	997.403,30	1.208.119	1.243.760,94	35.641,94	0,00	0	35.641,94	0
2	Summe der Auszahlungen aus laufender Verwaltungstätigkeit	-5.162.390,24	-5.342.050	-5.603.883,61	-261.833,61	0,00	0	-261.833,61	0
<b>3</b>	<b>Anteiliger Zahlungsmittelüberschuss/-bedarf aus laufender Verwaltungstätigkeit (Saldo aus Nummer 1 und 2)</b>	<b>-4.164.986,94</b>	<b>-4.133.931</b>	<b>-4.360.122,67</b>	<b>-226.191,67</b>	<b>0,00</b>	<b>0</b>	<b>-226.191,67</b>	<b>0</b>
4	Einzahlungen aus Investitionszuwendungen	723.188,72	1.087.000	1.405.513,00	318.513,00	0,00	0	318.513,00	0
5	Einzahlungen aus Investitionsbeiträgen und ähnlichen Entgelten für Investitionstätigkeit	0,00	0	0,00	0,00	0,00	0	0,00	0
6	Einzahlungen aus der Veräußerung von Sachvermögen	704.894,60	2.875.300	1.219.972,60	-1.655.327,40	0,00	0	-1.655.327,40	0
7	Einzahlungen aus der Veräußerung von Finanzvermögen	0,00	0	0,00	0,00	0,00	0	0,00	0
8	Einzahlungen für sonstige Investitionstätigkeit	0,00	0	1.550,00	1.550,00	0,00	0	1.550,00	0
<b>9</b>	<b>Summe der Einzahlungen aus Investitionstätigkeit (Summe aus Nummer 4 bis 8)</b>	<b>1.428.083,32</b>	<b>3.962.300</b>	<b>2.627.035,60</b>	<b>-1.335.264,40</b>	<b>0,00</b>	<b>0</b>	<b>-1.335.264,40</b>	<b>0</b>
10	Auszahlungen für den Erwerb von Grundstücken und Gebäuden	-758.214,34	-590.000	-463.924,61	126.075,39	0,00	0	126.075,39	0
11	Auszahlungen für Baumaßnahmen	-1.509.273,04	-2.565.000	-1.485.355,56	1.079.644,44	0,00	0	1.079.644,44	0
12	Auszahlungen für den Erwerb von beweglichem Sachvermögen	-14.874,48	-361.500	-3.447,40	358.052,60	0,00	0	358.052,60	0
13	Auszahlungen für den Erwerb von Finanzvermögen	0,00	0	0,00	0,00	0,00	0	0,00	0
14	Auszahlungen für Investitionsförderungsmaßnahmen	-45.195,68	0	-3.515,22	-3.515,22	0,00	0	-3.515,22	0
15	Auszahlungen für den Erwerb von immateriellen Vermögensgegenständen	-29.212,12	0	-27.519,92	-27.519,92	0,00	0	-27.519,92	0
<b>16</b>	<b>Summe der Auszahlungen aus Investitionstätigkeit (Summe aus Nummer 10 bis 15)</b>	<b>-2.356.769,66</b>	<b>-3.516.500</b>	<b>-1.983.762,71</b>	<b>1.532.737,29</b>	<b>0,00</b>	<b>0</b>	<b>1.532.737,29</b>	<b>0</b>
<b>17</b>	<b>Anteiliger Finanzierungsmittelüberschuss/-bedarf aus Investitionstätigkeit (Saldo aus Nummer 9 und 16)</b>	<b>-928.686,34</b>	<b>445.800</b>	<b>643.272,89</b>	<b>197.472,89</b>	<b>0,00</b>	<b>0</b>	<b>197.472,89</b>	<b>0</b>
<b>18</b>	<b>Anteiliger Finanzierungsmittelüberschuss/-bedarf (Summe aus Nummer 3 und 17)</b>	<b>-5.093.673,28</b>	<b>-3.688.131</b>	<b>-3.716.849,78</b>	<b>-28.718,78</b>	<b>0,00</b>	<b>0</b>	<b>-28.718,78</b>	<b>0</b>

Jahresabschluss NKHR 2022 der Stadt Markdorf

STADT MARKDORF		Teilergebnisrechnung mit Planvergleich Produktbereich 11 Innere Verwaltung							
		Stadt Markdorf							
Nr.		Ergebnis 2021	Fortgeschr. Ansatz 2022	Ergebnis 2022	Vergleich Ergebnis/Ansatz (Sp.3 - 2)	Ergänz. Festlegungen im HH-Vollzug	Ermächtig.-übertragung aus 2021	verfügbare Mittel abzgl. Ergebnis	Ermächtig.-übertragung nach 2023
		EUR							
		1	2	3	4	5	6	7	8
1	Steuern und ähnliche Abgaben	0,00	0	0,00	0,00	0,00	0	0,00	0
2	Zuweisungen und Zuwendungen, Umlagen	8.572,21	0	0,00	0,00	0,00	0	0,00	0
3	Aufgelöste Investitionszuwendungen und -beiträge	104.841,66	0	104.594,97	104.594,97	0,00	0	104.594,97	0
4	Sonstige Transfererträge	0,00	0	0,00	0,00	0,00	0	0,00	0
5	Entgelte für öffentliche Leistungen oder Einrichtungen	11.600,76	9.000	12.098,84	3.098,84	0,00	0	3.098,84	0
6	Sonstige privatrechtliche Leistungsentgelte	637.892,05	584.200	563.986,72	-20.213,28	0,00	0	-20.213,28	0
7	Kostenerstattungen und Kostenumlagen	635.589,73	429.300	643.430,98	214.130,98	0,00	0	214.130,98	0
8	Zinsen und ähnliche Erträge	624,81	300	1.058,72	758,72	0,00	0	758,72	0
9	Aktiviere Eigenleistungen und Bestandveränderungen	0,00	0	0,00	0,00	0,00	0	0,00	0
10	Sonstige ordentliche Erträge	362.062,29	185.319	81.041,52	-104.277,48	0,00	0	-104.277,48	0
<b>11</b>	<b>Anteilige ordentliche Erträge (Summe aus Nummern 1 bis 10)</b>	<b>1.761.183,51</b>	<b>1.208.119</b>	<b>1.406.211,75</b>	<b>198.092,75</b>	<b>0,00</b>	<b>0</b>	<b>198.092,75</b>	<b>0</b>
12	Personalaufwendungen	-3.461.859,23	-3.645.800	-3.657.697,72	-11.897,72	0,00	0	-11.897,72	0
13	Versorgungsaufwendungen	0,00	0	0,00	0,00	0,00	0	0,00	0
14	Aufwendungen für Sach- und Dienstleistungen	-1.052.045,21	-1.013.550	-1.004.281,31	9.268,69	0,00	0	9.268,69	0
15	Abschreibungen	-583.465,41	-740.158	-551.343,13	188.814,87	0,00	0	188.814,87	0
16	Zinsen und ähnliche Aufwendungen	-724,14	-3.100	-737,57	2.362,43	0,00	0	2.362,43	0
17	Transferaufwendungen	-25.721,47	-24.300	-18.755,71	5.544,29	0,00	0	5.544,29	0
18	Sonstige ordentliche Aufwendungen	-744.387,42	-655.300	-789.744,41	-134.444,41	0,00	0	-134.444,41	0
<b>19</b>	<b>Anteilige ordentliche Aufwendungen (Summe aus Nummern 12 bis 18)</b>	<b>-5.868.202,88</b>	<b>-6.082.208</b>	<b>-6.022.559,85</b>	<b>59.648,15</b>	<b>0,00</b>	<b>0</b>	<b>59.648,15</b>	<b>0</b>
<b>20</b>	<b>Anteiliges ordentliches Ergebnis (Saldo aus Nummern 11 und 19)</b>	<b>-4.107.019,37</b>	<b>-4.874.089</b>	<b>-4.616.348,10</b>	<b>257.740,90</b>	<b>0,00</b>	<b>0</b>	<b>257.740,90</b>	<b>0</b>
21	Erträge aus internen Leistungen	2.195.674,63	2.612.500	2.216.581,01	-395.918,99	0,00	0	-395.918,99	0
22	Aufwendungen für interne Leistungen	-199.351,54	-391.200	-229.991,58	161.208,42	0,00	0	161.208,42	0
23	Kalkulatorische Kosten	-717.249,66	-40.500	-715.845,48	-675.345,48	0,00	0	-675.345,48	0
<b>24</b>	<b>Kalkulatorisches Ergebnis (Saldo aus Nummern 21 bis 23)</b>	<b>1.279.073,43</b>	<b>2.180.800</b>	<b>1.270.743,95</b>	<b>-910.056,05</b>	<b>0,00</b>	<b>0</b>	<b>-910.056,05</b>	<b>0</b>
<b>25</b>	<b>Nettoressourcenbedarf/-überschuss (Saldo der Nummern 20 und 24)</b>	<b>-2.827.945,94</b>	<b>-2.693.289</b>	<b>-3.345.604,15</b>	<b>-652.315,15</b>	<b>0,00</b>	<b>0</b>	<b>-652.315,15</b>	<b>0</b>

Jahresabschluss NKHR 2022 der Stadt Markdorf



Teilfinanzrechnung mit Planvergleich Produktbereich 11 Innere Verwaltung

Stadt Markdorf

Nr.		Ergebnis 2021	Fortgeschr. Ansatz 2022	Ergebnis 2022	Vergleich Ergebnis/Ansatz (Sp.3 - 2)	Ergänz. Fest- legungen im HH-Vollzug	Ermächtig- übertragung aus 2021	verfügbare Mittel abzgl. Ergebnis	Ermächtig- übertragung nach 2023
EUR									
		1	2	3	4	5	6	7	8
1	Summe der Einzahlungen aus laufender Verwaltungstätigkeit (ohne außerordentliche zahlungswirksame Erträge aus Vermögensveräußerung)	997.403,30	1.208.119	1.243.760,94	35.641,94	0,00	0	35.641,94	0
2	Summe der Auszahlungen aus laufender Verwaltungstätigkeit	-5.162.390,24	-5.342.050	-5.603.883,61	-261.833,61	0,00	0	-261.833,61	0
<b>3</b>	<b>Anteiliger Zahlungsmittelüberschuss/-bedarf aus laufender Verwaltungstätigkeit (Saldo aus Nummer 1 und 2)</b>	<b>-4.164.986,94</b>	<b>-4.133.931</b>	<b>-4.360.122,67</b>	<b>-226.191,67</b>	<b>0,00</b>	<b>0</b>	<b>-226.191,67</b>	<b>0</b>
4	Einzahlungen aus Investitionszuwendungen	723.188,72	1.087.000	1.405.513,00	318.513,00	0,00	0	318.513,00	0
5	Einzahlungen aus Investitionsbeiträgen und ähnlichen Entgelten für Investitionstätigkeit	0,00	0	0,00	0,00	0,00	0	0,00	0
6	Einzahlungen aus der Veräußerung von Sachvermögen	704.894,60	2.875.300	1.219.972,60	-1.655.327,40	0,00	0	-1.655.327,40	0
7	Einzahlungen aus der Veräußerung von Finanzvermögen	0,00	0	0,00	0,00	0,00	0	0,00	0
8	Einzahlungen für sonstige Investitionstätigkeit	0,00	0	1.550,00	1.550,00	0,00	0	1.550,00	0
<b>9</b>	<b>Summe der Einzahlungen aus Investitionstätigkeit (Summe aus Nummer 4 bis 8)</b>	<b>1.428.083,32</b>	<b>3.962.300</b>	<b>2.627.035,60</b>	<b>-1.335.264,40</b>	<b>0,00</b>	<b>0</b>	<b>-1.335.264,40</b>	<b>0</b>
10	Auszahlungen für den Erwerb von Grundstücken und Gebäuden	-758.214,34	-590.000	-463.924,61	126.075,39	0,00	0	126.075,39	0
11	Auszahlungen für Baumaßnahmen	-1.509.273,04	-2.565.000	-1.485.355,56	1.079.644,44	0,00	0	1.079.644,44	0
12	Auszahlungen für den Erwerb von beweglichem Sachvermögen	-14.874,48	-361.500	-3.447,40	358.052,60	0,00	0	358.052,60	0
13	Auszahlungen für den Erwerb von Finanzvermögen	0,00	0	0,00	0,00	0,00	0	0,00	0
14	Auszahlungen für Investitionsförderungsmaßnahmen	-45.195,68	0	-3.515,22	-3.515,22	0,00	0	-3.515,22	0
15	Auszahlungen für den Erwerb von immateriellen Vermögensgegenständen	-29.212,12	0	-27.519,92	-27.519,92	0,00	0	-27.519,92	0
<b>16</b>	<b>Summe der Auszahlungen aus Investitionstätigkeit (Summe aus Nummer 10 bis 15)</b>	<b>-2.356.769,66</b>	<b>-3.516.500</b>	<b>-1.983.762,71</b>	<b>1.532.737,29</b>	<b>0,00</b>	<b>0</b>	<b>1.532.737,29</b>	<b>0</b>
<b>17</b>	<b>Anteiliger Finanzierungsmittelüberschuss/-bedarf aus Investitionstätigkeit (Saldo aus Nummer 9 und 16)</b>	<b>-928.686,34</b>	<b>445.800</b>	<b>643.272,89</b>	<b>197.472,89</b>	<b>0,00</b>	<b>0</b>	<b>197.472,89</b>	<b>0</b>
<b>18</b>	<b>Anteiliger Finanzierungsmittelüberschuss/-bedarf (Summe aus Nummer 3 und 17)</b>	<b>-5.093.673,28</b>	<b>-3.688.131</b>	<b>-3.716.849,78</b>	<b>-28.718,78</b>	<b>0,00</b>	<b>0</b>	<b>-28.718,78</b>	<b>0</b>

Jahresabschluss NKHR 2022 der Stadt Markdorf



Teilergebnisrechnung mit Planvergleich Produktgruppe 1110 Gemeindeorgane,  
Ortschaftsverfassung - [THH 1]

Stadt Markdorf

Nr.		Ergebnis 2021	Fortgeschr. Ansatz 2022	Ergebnis 2022	Vergleich Ergebnis/Ansatz (Sp.3 - 2)	Ergänz. Fest- legungen im HH-Vollzug	Ermächtig.- übertragung aus 2021	verfügbare Mittel abzgl. Ergebnis	Ermächtig.- übertragung nach 2023
		EUR							
		1	2	3	4	5	6	7	8
1	Steuern und ähnliche Abgaben	0,00	0	0,00	0,00	0,00	0	0,00	0
2	Zuweisungen und Zuwendungen, Umlagen	0,00	0	0,00	0,00	0,00	0	0,00	0
3	Aufgelöste Investitionszuwendungen und -beiträge	0,00	0	0,00	0,00	0,00	0	0,00	0
4	Sonstige Transfererträge	0,00	0	0,00	0,00	0,00	0	0,00	0
5	Entgelte für öffentliche Leistungen oder Einrichtungen	0,00	0	0,00	0,00	0,00	0	0,00	0
6	Sonstige privatrechtliche Leistungsentgelte	14.213,42	2.400	10.924,90	8.524,90	0,00	0	8.524,90	0
7	Kostenerstattungen und Kostenumlagen	25.913,94	26.800	34.376,46	7.576,46	0,00	0	7.576,46	0
8	Zinsen und ähnliche Erträge	0,00	0	0,00	0,00	0,00	0	0,00	0
9	Aktivierete Eigenleistungen und Bestandsveränderungen	0,00	0	0,00	0,00	0,00	0	0,00	0
10	Sonstige ordentliche Erträge	9.928,56	0	0,00	0,00	0,00	0	0,00	0
<b>11</b>	<b>Anteilige ordentliche Erträge (Summe aus Nummern 1 bis 10)</b>	<b>50.055,92</b>	<b>29.200</b>	<b>45.301,36</b>	<b>16.101,36</b>	<b>0,00</b>	<b>0</b>	<b>16.101,36</b>	<b>0</b>
12	Personalaufwendungen	-333.105,98	-399.400	-329.438,00	69.962,00	0,00	0	69.962,00	0
13	Versorgungsaufwendungen	0,00	0	0,00	0,00	0,00	0	0,00	0
14	Aufwendungen für Sach- und Dienstleistungen	-41.839,74	-108.600	-71.247,63	37.352,37	0,00	0	37.352,37	0
15	Abschreibungen	-1.699,20	-16.300	-1.824,89	14.475,11	0,00	0	14.475,11	0
16	Zinsen und ähnliche Aufwendungen	0,00	0	0,00	0,00	0,00	0	0,00	0
17	Transferaufwendungen	-14.399,51	0	-8.365,89	-8.365,89	0,00	0	-8.365,89	0
18	Sonstige ordentliche Aufwendungen	-145.720,99	-107.000	-176.079,79	-69.079,79	0,00	0	-69.079,79	0
<b>19</b>	<b>Anteilige ordentliche Aufwendungen (Summe aus Nummern 12 bis 18)</b>	<b>-536.765,42</b>	<b>-631.300</b>	<b>-586.956,20</b>	<b>44.343,80</b>	<b>0,00</b>	<b>0</b>	<b>44.343,80</b>	<b>0</b>
<b>20</b>	<b>Anteiliges ordentliches Ergebnis (Saldo aus Nummern 11 und 19)</b>	<b>-486.709,50</b>	<b>-602.100</b>	<b>-541.654,84</b>	<b>60.445,16</b>	<b>0,00</b>	<b>0</b>	<b>60.445,16</b>	<b>0</b>
21	Erträge aus internen Leistungen	54.539,48	128.400	66.210,31	-62.189,69	0,00	0	-62.189,69	0
22	Aufwendungen für interne Leistungen	-14.937,23	-97.800	-25.117,42	72.682,58	0,00	0	72.682,58	0
23	Kalkulatorische Kosten	-1.413,86	0	-1.431,95	-1.431,95	0,00	0	-1.431,95	0
<b>24</b>	<b>Kalkulatorisches Ergebnis (Saldo aus Nummern 21 bis 23)</b>	<b>38.188,39</b>	<b>30.600</b>	<b>39.660,94</b>	<b>9.060,94</b>	<b>0,00</b>	<b>0</b>	<b>9.060,94</b>	<b>0</b>
<b>25</b>	<b>Nettoressourcenbedarf/-überschuss (Saldo der Nummern 20 und 24)</b>	<b>-448.521,11</b>	<b>-571.500</b>	<b>-501.993,90</b>	<b>69.506,10</b>	<b>0,00</b>	<b>0</b>	<b>69.506,10</b>	<b>0</b>

Jahresabschluss NKHR 2022 der Stadt Markdorf



Teilfinanzrechnung mit Planvergleich Produktgruppe 1110 Gemeindeorgane,  
Ortschaftsverfassung - [THH 1]

Stadt Markdorf

Nr.		Ergebnis 2021	Fortgeschr. Ansatz 2022	Ergebnis 2022	Vergleich Ergebnis/Ansatz (Sp.3 - 2)	Ergänz. Fest- legungen im HH-Vollzug	Ermächtig.- übertragung aus 2021	verfügbare Mittel abzgl. Ergebnis	Ermächtig.- übertragung nach 2023
EUR									
		1	2	3	4	5	6	7	8
1	Summe der Einzahlungen aus laufender Verwaltungstätigkeit (ohne außerordentliche zahlungswirksame Erträge aus Vermögensveräußerung)	26.998,43	29.200	49.232,28	20.032,28	0,00	0	20.032,28	0
2	Summe der Auszahlungen aus laufender Verwaltungstätigkeit	-530.045,89	-615.000	-593.819,45	21.180,55	0,00	0	21.180,55	0
<b>3</b>	<b>Anteiliger Zahlungsmittelüberschuss/-bedarf aus laufender Verwaltungstätigkeit (Saldo aus Nummer 1 und 2)</b>	<b>-503.047,46</b>	<b>-585.800</b>	<b>-544.587,17</b>	<b>41.212,83</b>	<b>0,00</b>	<b>0</b>	<b>41.212,83</b>	<b>0</b>
4	Einzahlungen aus Investitionszuwendungen	0,00	0	0,00	0,00	0,00	0	0,00	0
5	Einzahlungen aus Investitionsbeiträgen und ähnlichen Entgelten für Investitionstätigkeit	0,00	0	0,00	0,00	0,00	0	0,00	0
6	Einzahlungen aus der Veräußerung von Sachvermögen	0,00	0	0,00	0,00	0,00	0	0,00	0
7	Einzahlungen aus der Veräußerung von Finanzvermögen	0,00	0	0,00	0,00	0,00	0	0,00	0
8	Einzahlungen für sonstige Investitionstätigkeit	0,00	0	0,00	0,00	0,00	0	0,00	0
<b>9</b>	<b>Summe der Einzahlungen aus Investitionstätigkeit (Summe aus Nummer 4 bis 8)</b>	<b>0,00</b>	<b>0</b>	<b>0,00</b>	<b>0,00</b>	<b>0,00</b>	<b>0</b>	<b>0,00</b>	<b>0</b>
10	Auszahlungen für den Erwerb von Grundstücken und Gebäuden	0,00	0	0,00	0,00	0,00	0	0,00	0
11	Auszahlungen für Baumaßnahmen	0,00	0	0,00	0,00	0,00	0	0,00	0
12	Auszahlungen für den Erwerb von beweglichem Sachvermögen	0,00	-20.000	-3.447,40	16.552,60	0,00	0	16.552,60	0
13	Auszahlungen für den Erwerb von Finanzvermögen	0,00	0	0,00	0,00	0,00	0	0,00	0
14	Auszahlungen für Investitionsförderungsmaßnahmen	0,00	0	0,00	0,00	0,00	0	0,00	0
15	Auszahlungen für den Erwerb von immateriellen Vermögensgegenständen	0,00	0	0,00	0,00	0,00	0	0,00	0
<b>16</b>	<b>Summe der Auszahlungen aus Investitionstätigkeit (Summe aus Nummer 10 bis 15)</b>	<b>0,00</b>	<b>-20.000</b>	<b>-3.447,40</b>	<b>16.552,60</b>	<b>0,00</b>	<b>0</b>	<b>16.552,60</b>	<b>0</b>
<b>17</b>	<b>Anteiliger Finanzierungsmittelüberschuss/-bedarf aus Investitionstätigkeit (Saldo aus Nummer 9 und 16)</b>	<b>0,00</b>	<b>-20.000</b>	<b>-3.447,40</b>	<b>16.552,60</b>	<b>0,00</b>	<b>0</b>	<b>16.552,60</b>	<b>0</b>
<b>18</b>	<b>Anteiliger Finanzierungsmittelüberschuss/-bedarf (Summe aus Nummer 3 und 17)</b>	<b>-503.047,46</b>	<b>-605.800</b>	<b>-548.034,57</b>	<b>57.765,43</b>	<b>0,00</b>	<b>0</b>	<b>57.765,43</b>	<b>0</b>



**Investition B-1110-001 Erwerb bewegl. Vermögen Steuerung**

Nr.		Ergebnis 2021	Fortgeschr. Ansatz 2022	Ergebnis 2022	Vergleich Ergebnis/Ansatz (Sp.3 - 2)	Ergänz. Fest- legungen im HH-Vollzug	Ermächtig.- übertragung aus 2021	verfügbare Mittel abzgl. Ergebnis	Ermächtig.- übertragung nach 2023
		EUR							
		1	2	3	4	5	6	7	8
9	Auszahlungen für den Erwerb von beweglichem Sachvermögen	0,00	-20.000	-3.447,40	16.552,60	0,00	0	16.552,60	0
13	<b>Summe der Auszahlungen aus Investitionstätigkeit (Summe aus Nummer 7 bis 12)</b>	<b>0,00</b>	<b>-20.000</b>	<b>-3.447,40</b>	<b>16.552,60</b>	<b>0,00</b>	<b>0</b>	<b>16.552,60</b>	<b>0</b>
14	<b>Saldo aus Investitionstätigkeit (Saldo aus Nummer 6 und 13)</b>	<b>0,00</b>	<b>-20.000</b>	<b>-3.447,40</b>	<b>16.552,60</b>	<b>0,00</b>	<b>0</b>	<b>16.552,60</b>	<b>0</b>
16	<b>Gesamtkosten der Maßnahme (Summe aus Nummer 13 und 15)</b>	<b>0,00</b>	<b>-20.000</b>	<b>-3.447,40</b>	<b>16.552,60</b>	<b>0,00</b>	<b>0</b>	<b>16.552,60</b>	<b>0</b>

Jahresabschluss NKHR 2022 der Stadt Markdorf

STADT MARKDORF		Teilergebnisrechnung mit Planvergleich Kostenstelle 111000 Gemeindeorgane							
Stadt Markdorf									
Nr.		Ergebnis 2021	Fortgeschr. Ansatz 2022	Ergebnis 2022	Vergleich Ergebnis/Ansatz (Sp.3 - 2)	Ergänz. Festlegungen im HH-Vollzug	Ermächtig.-übertragung aus 2021	verfügbare Mittel abzgl. Ergebnis	Ermächtig.-übertragung nach 2023
EUR									
		1	2	3	4	5	6	7	8
1	Steuern und ähnliche Abgaben	0,00	0	0,00	0,00	0,00	0	0,00	0
2	Zuweisungen und Zuwendungen, Umlagen	0,00	0	0,00	0,00	0,00	0	0,00	0
3	Aufgelöste Investitionszuwendungen und -beiträge	0,00	0	0,00	0,00	0,00	0	0,00	0
4	Sonstige Transfererträge	0,00	0	0,00	0,00	0,00	0	0,00	0
5	Entgelte für öffentliche Leistungen oder Einrichtungen	0,00	0	0,00	0,00	0,00	0	0,00	0
6	Sonstige privatrechtliche Leistungsentgelte	14.213,42	2.400	10.924,90	8.524,90	0,00	0	8.524,90	0
7	Kostenerstattungen und Kostenumlagen	21.595,03	26.800	29.712,92	2.912,92	0,00	0	2.912,92	0
8	Zinsen und ähnliche Erträge	0,00	0	0,00	0,00	0,00	0	0,00	0
9	Aktiviere Eigenleistungen und Bestandveränderungen	0,00	0	0,00	0,00	0,00	0	0,00	0
10	Sonstige ordentliche Erträge	9.928,56	0	0,00	0,00	0,00	0	0,00	0
<b>11</b>	<b>Anteilige ordentliche Erträge (Summe aus Nummern 1 bis 10)</b>	<b>45.737,01</b>	<b>29.200</b>	<b>40.637,82</b>	<b>11.437,82</b>	<b>0,00</b>	<b>0</b>	<b>11.437,82</b>	<b>0</b>
12	Personalaufwendungen	-319.454,22	-385.900	-325.094,12	60.805,88	0,00	0	60.805,88	0
13	Versorgungsaufwendungen	0,00	0	0,00	0,00	0,00	0	0,00	0
14	Aufwendungen für Sach- und Dienstleistungen	-37.439,01	-96.100	-54.247,22	41.852,78	0,00	0	41.852,78	0
15	Abschreibungen	-794,19	-8.500	-1.130,53	7.369,47	0,00	0	7.369,47	0
16	Zinsen und ähnliche Aufwendungen	0,00	0	0,00	0,00	0,00	0	0,00	0
17	Transferaufwendungen	-14.399,51	0	-8.365,89	-8.365,89	0,00	0	-8.365,89	0
18	Sonstige ordentliche Aufwendungen	-73.144,71	-104.900	-97.000,52	7.899,48	0,00	0	7.899,48	0
<b>19</b>	<b>Anteilige ordentliche Aufwendungen (Summe aus Nummern 12 bis 18)</b>	<b>-445.231,64</b>	<b>-595.400</b>	<b>-485.838,28</b>	<b>109.561,72</b>	<b>0,00</b>	<b>0</b>	<b>109.561,72</b>	<b>0</b>
<b>20</b>	<b>Anteiliges ordentliches Ergebnis (Saldo aus Nummern 11 und 19)</b>	<b>-399.494,63</b>	<b>-566.200</b>	<b>-445.200,46</b>	<b>120.999,54</b>	<b>0,00</b>	<b>0</b>	<b>120.999,54</b>	<b>0</b>
21	Erträge aus internen Leistungen	47.764,67	128.100	59.085,89	-69.014,11	0,00	0	-69.014,11	0
22	Aufwendungen für interne Leistungen	-883,15	-13.400	-9.691,80	3.708,20	0,00	0	3.708,20	0
23	Kalkulatorische Kosten	-92,12	0	-138,01	-138,01	0,00	0	-138,01	0
<b>24</b>	<b>Kalkulatorisches Ergebnis (Saldo aus Nummern 21 bis 23)</b>	<b>46.789,40</b>	<b>114.700</b>	<b>49.256,08</b>	<b>-65.443,92</b>	<b>0,00</b>	<b>0</b>	<b>-65.443,92</b>	<b>0</b>
<b>25</b>	<b>Nettoressourcenbedarf/-überschuss (Saldo der Nummern 20 und 24)</b>	<b>-352.705,23</b>	<b>-451.500</b>	<b>-395.944,38</b>	<b>55.555,62</b>	<b>0,00</b>	<b>0</b>	<b>55.555,62</b>	<b>0</b>

Jahresabschluss NKHR 2022 der Stadt Markdorf

STADT MARKDORF		Teilfinanzrechnung mit Planvergleich Kostenstelle 111000 Gemeindeorgane							
Stadt Markdorf		Ergebnis 2021	Fortgeschr. Ansatz 2022	Ergebnis 2022	Vergleich Ergebnis/Ansatz (Sp.3 - 2)	Ergänz. Festlegungen im HH-Vollzug	Ermächtig-übertragung aus 2021	verfügbare Mittel abzgl. Ergebnis	Ermächtig-übertragung nach 2023
EUR									
		1	2	3	4	5	6	7	8
1	Summe der Einzahlungen aus laufender Verwaltungstätigkeit (ohne außerordentliche zahlungswirksame Erträge aus Vermögensveräußerung)	26.986,17	29.200	44.925,63	15.725,63	0,00	0	15.725,63	0
2	Summe der Auszahlungen aus laufender Verwaltungstätigkeit	-446.353,30	-586.900	-492.571,25	94.328,75	0,00	0	94.328,75	0
<b>3</b>	<b>Anteiliger Zahlungsmittelüberschuss/-bedarf aus laufender Verwaltungstätigkeit (Saldo aus Nummer 1 und 2)</b>	<b>-419.367,13</b>	<b>-557.700</b>	<b>-447.645,62</b>	<b>110.054,38</b>	<b>0,00</b>	<b>0</b>	<b>110.054,38</b>	<b>0</b>
4	Einzahlungen aus Investitionszuwendungen	0,00	0	0,00	0,00	0,00	0	0,00	0
5	Einzahlungen aus Investitionsbeiträgen und ähnlichen Entgelten für Investitionstätigkeit	0,00	0	0,00	0,00	0,00	0	0,00	0
6	Einzahlungen aus der Veräußerung von Sachvermögen	0,00	0	0,00	0,00	0,00	0	0,00	0
7	Einzahlungen aus der Veräußerung von Finanzvermögen	0,00	0	0,00	0,00	0,00	0	0,00	0
8	Einzahlungen für sonstige Investitionstätigkeit	0,00	0	0,00	0,00	0,00	0	0,00	0
<b>9</b>	<b>Summe der Einzahlungen aus Investitionstätigkeit (Summe aus Nummer 4 bis 8)</b>	<b>0,00</b>	<b>0</b>	<b>0,00</b>	<b>0,00</b>	<b>0,00</b>	<b>0</b>	<b>0,00</b>	<b>0</b>
10	Auszahlungen für den Erwerb von Grundstücken und Gebäuden	0,00	0	0,00	0,00	0,00	0	0,00	0
11	Auszahlungen für Baumaßnahmen	0,00	0	0,00	0,00	0,00	0	0,00	0
12	Auszahlungen für den Erwerb von beweglichem Sachvermögen	0,00	-20.000	-3.447,40	16.552,60	0,00	0	16.552,60	0
13	Auszahlungen für den Erwerb von Finanzvermögen	0,00	0	0,00	0,00	0,00	0	0,00	0
14	Auszahlungen für Investitionsförderungsmaßnahmen	0,00	0	0,00	0,00	0,00	0	0,00	0
15	Auszahlungen für den Erwerb von immateriellen Vermögensgegenständen	0,00	0	0,00	0,00	0,00	0	0,00	0
<b>16</b>	<b>Summe der Auszahlungen aus Investitionstätigkeit (Summe aus Nummer 10 bis 15)</b>	<b>0,00</b>	<b>-20.000</b>	<b>-3.447,40</b>	<b>16.552,60</b>	<b>0,00</b>	<b>0</b>	<b>16.552,60</b>	<b>0</b>
<b>17</b>	<b>Anteiliger Finanzierungsmittelüberschuss/-bedarf aus Investitionstätigkeit (Saldo aus Nummer 9 und 16)</b>	<b>0,00</b>	<b>-20.000</b>	<b>-3.447,40</b>	<b>16.552,60</b>	<b>0,00</b>	<b>0</b>	<b>16.552,60</b>	<b>0</b>
<b>18</b>	<b>Anteiliger Finanzierungsmittelüberschuss/-bedarf (Summe aus Nummer 3 und 17)</b>	<b>-419.367,13</b>	<b>-577.700</b>	<b>-451.093,02</b>	<b>126.606,98</b>	<b>0,00</b>	<b>0</b>	<b>126.606,98</b>	<b>0</b>

Jahresabschluss NKHR 2022 der Stadt Markdorf



Finanzrechnung der Investitionsmaßnahmen Kostenstelle 111000 Gemeindeorgane

Stadt Markdorf

Investition B-1110-001 Erwerb bewegl. Vermögen Steuerung

Nr.		Ergebnis 2021	Fortgeschr. Ansatz 2022	Ergebnis 2022	Vergleich Ergebnis/Ansatz (Sp.3 - 2)	Ergänz. Fest- legungen im HH-Vollzug	Ermächtig.- übertragung aus 2021	verfügbare Mittel abzgl. Ergebnis	Ermächtig.- übertragung nach 2023
		EUR							
		1	2	3	4	5	6	7	8
9	Auszahlungen für den Erwerb von beweglichem Sachvermögen	0,00	-20.000	-3.447,40	16.552,60	0,00	0	16.552,60	0
13	Summe der Auszahlungen aus Investitionstätigkeit (Summe aus Nummer 7 bis 12)	0,00	-20.000	-3.447,40	16.552,60	0,00	0	16.552,60	0
14	Saldo aus Investitionstätigkeit (Saldo aus Nummer 6 und 13)	0,00	-20.000	-3.447,40	16.552,60	0,00	0	16.552,60	0
16	Gesamtkosten der Maßnahme (Summe aus Nummer 13 und 15)	0,00	-20.000	-3.447,40	16.552,60	0,00	0	16.552,60	0

Jahresabschluss NKHR 2022 der Stadt Markdorf



Teilergebnisrechnung mit Planvergleich Kostenstelle 111001 Ortsverwaltungen

Stadt Markdorf

Nr.		Ergebnis 2021	Fortgeschr. Ansatz 2022	Ergebnis 2022	Vergleich Ergebnis/Ansatz (Sp.3 - 2)	Ergänz. Festlegungen im HH-Vollzug	Ermächtig.-übertragung aus 2021	verfügbare Mittel abzgl. Ergebnis	Ermächtig.-übertragung nach 2023
EUR									
		1	2	3	4	5	6	7	8
1	Steuern und ähnliche Abgaben	0,00	0	0,00	0,00	0,00	0	0,00	0
2	Zuweisungen und Zuwendungen, Umlagen	0,00	0	0,00	0,00	0,00	0	0,00	0
3	Aufgelöste Investitionszuwendungen und -beiträge	0,00	0	0,00	0,00	0,00	0	0,00	0
4	Sonstige Transfererträge	0,00	0	0,00	0,00	0,00	0	0,00	0
5	Entgelte für öffentliche Leistungen oder Einrichtungen	0,00	0	0,00	0,00	0,00	0	0,00	0
6	Sonstige privatrechtliche Leistungsentgelte	0,00	0	0,00	0,00	0,00	0	0,00	0
7	Kostenerstattungen und Kostenumlagen	4.318,91	0	4.663,54	4.663,54	0,00	0	4.663,54	0
8	Zinsen und ähnliche Erträge	0,00	0	0,00	0,00	0,00	0	0,00	0
9	Aktivierte Eigenleistungen und Bestandveränderungen	0,00	0	0,00	0,00	0,00	0	0,00	0
10	Sonstige ordentliche Erträge	0,00	0	0,00	0,00	0,00	0	0,00	0
<b>11</b>	<b>Anteilige ordentliche Erträge (Summe aus Nummern 1 bis 10)</b>	<b>4.318,91</b>	<b>0</b>	<b>4.663,54</b>	<b>4.663,54</b>	<b>0,00</b>	<b>0</b>	<b>4.663,54</b>	<b>0</b>
12	Personalaufwendungen	-13.651,76	-13.500	-4.343,88	9.156,12	0,00	0	9.156,12	0
13	Versorgungsaufwendungen	0,00	0	0,00	0,00	0,00	0	0,00	0
14	Aufwendungen für Sach- und Dienstleistungen	-4.400,73	-12.500	-17.000,41	-4.500,41	0,00	0	-4.500,41	0
15	Abschreibungen	-905,01	-7.800	-694,36	7.105,64	0,00	0	7.105,64	0
16	Zinsen und ähnliche Aufwendungen	0,00	0	0,00	0,00	0,00	0	0,00	0
17	Transferaufwendungen	0,00	0	0,00	0,00	0,00	0	0,00	0
18	Sonstige ordentliche Aufwendungen	-73.199,16	-2.200	-79.126,88	-76.926,88	0,00	0	-76.926,88	0
<b>19</b>	<b>Anteilige ordentliche Aufwendungen (Summe aus Nummern 12 bis 18)</b>	<b>-92.156,66</b>	<b>-36.000</b>	<b>-101.165,53</b>	<b>-65.165,53</b>	<b>0,00</b>	<b>0</b>	<b>-65.165,53</b>	<b>0</b>
<b>20</b>	<b>Anteiliges ordentliches Ergebnis (Saldo aus Nummern 11 und 19)</b>	<b>-87.837,75</b>	<b>-36.000</b>	<b>-96.501,99</b>	<b>-60.501,99</b>	<b>0,00</b>	<b>0</b>	<b>-60.501,99</b>	<b>0</b>
21	Erträge aus internen Leistungen	6.774,81	300	7.124,42	6.824,42	0,00	0	6.824,42	0
22	Aufwendungen für interne Leistungen	-14.054,08	-84.400	-15.425,62	68.974,38	0,00	0	68.974,38	0
23	Kalkulatorische Kosten	-1.321,74	0	-1.293,94	-1.293,94	0,00	0	-1.293,94	0
<b>24</b>	<b>Kalkulatorisches Ergebnis (Saldo aus Nummern 21 bis 23)</b>	<b>-8.601,01</b>	<b>-84.100</b>	<b>-9.595,14</b>	<b>74.504,86</b>	<b>0,00</b>	<b>0</b>	<b>74.504,86</b>	<b>0</b>
<b>25</b>	<b>Nettoressourcenbedarf/-überschuss (Saldo der Nummern 20 und 24)</b>	<b>-96.438,76</b>	<b>-120.100</b>	<b>-106.097,13</b>	<b>14.002,87</b>	<b>0,00</b>	<b>0</b>	<b>14.002,87</b>	<b>0</b>

Jahresabschluss NKHR 2022 der Stadt Markdorf

STADT MARKDORF		Teilfinanzrechnung mit Planvergleich Kostenstelle 111001 Ortsverwaltungen							
Stadt Markdorf		Ergebnis 2021	Fortgeschr. Ansatz 2022	Ergebnis 2022	Vergleich Ergebnis/Ansatz (Sp.3 - 2)	Ergänz. Festlegungen im HH-Vollzug	Ermächtig-übertragung aus 2021	verfügbare Mittel abzgl. Ergebnis	Ermächtig-übertragung nach 2023
		EUR							
		1	2	3	4	5	6	7	8
1	Summe der Einzahlungen aus laufender Verwaltungstätigkeit (ohne außerordentliche zahlungswirksame Erträge aus Vermögensveräußerung)	12,26	0	4.306,65	4.306,65	0,00	0	4.306,65	0
2	Summe der Auszahlungen aus laufender Verwaltungstätigkeit	-84.408,29	-28.200	-101.295,81	-73.095,81	0,00	0	-73.095,81	0
3	<b>Anteilliger Zahlungsmittelüberschuss/-bedarf aus laufender Verwaltungstätigkeit (Saldo aus Nummer 1 und 2)</b>	<b>-84.396,03</b>	<b>-28.200</b>	<b>-96.989,16</b>	<b>-68.789,16</b>	<b>0,00</b>	<b>0</b>	<b>-68.789,16</b>	<b>0</b>
4	Einzahlungen aus Investitionszuwendungen	0,00	0	0,00	0,00	0,00	0	0,00	0
5	Einzahlungen aus Investitionsbeiträgen und ähnlichen Entgelten für Investitionstätigkeit	0,00	0	0,00	0,00	0,00	0	0,00	0
6	Einzahlungen aus der Veräußerung von Sachvermögen	0,00	0	0,00	0,00	0,00	0	0,00	0
7	Einzahlungen aus der Veräußerung von Finanzvermögen	0,00	0	0,00	0,00	0,00	0	0,00	0
8	Einzahlungen für sonstige Investitionstätigkeit	0,00	0	0,00	0,00	0,00	0	0,00	0
9	<b>Summe der Einzahlungen aus Investitionstätigkeit (Summe aus Nummer 4 bis 8)</b>	<b>0,00</b>	<b>0</b>	<b>0,00</b>	<b>0,00</b>	<b>0,00</b>	<b>0</b>	<b>0,00</b>	<b>0</b>
10	Auszahlungen für den Erwerb von Grundstücken und Gebäuden	0,00	0	0,00	0,00	0,00	0	0,00	0
11	Auszahlungen für Baumaßnahmen	0,00	0	0,00	0,00	0,00	0	0,00	0
12	Auszahlungen für den Erwerb von beweglichem Sachvermögen	0,00	0	0,00	0,00	0,00	0	0,00	0
13	Auszahlungen für den Erwerb von Finanzvermögen	0,00	0	0,00	0,00	0,00	0	0,00	0
14	Auszahlungen für Investitionsförderungsmaßnahmen	0,00	0	0,00	0,00	0,00	0	0,00	0
15	Auszahlungen für den Erwerb von immateriellen Vermögensgegenständen	0,00	0	0,00	0,00	0,00	0	0,00	0
16	<b>Summe der Auszahlungen aus Investitionstätigkeit (Summe aus Nummer 10 bis 15)</b>	<b>0,00</b>	<b>0</b>	<b>0,00</b>	<b>0,00</b>	<b>0,00</b>	<b>0</b>	<b>0,00</b>	<b>0</b>
17	<b>Anteilliger Finanzierungsmittelüberschuss/-bedarf aus Investitionstätigkeit (Saldo aus Nummer 9 und 16)</b>	<b>0,00</b>	<b>0</b>	<b>0,00</b>	<b>0,00</b>	<b>0,00</b>	<b>0</b>	<b>0,00</b>	<b>0</b>
18	<b>Anteilliger Finanzierungsmittelüberschuss/-bedarf (Summe aus Nummer 3 und 17)</b>	<b>-84.396,03</b>	<b>-28.200</b>	<b>-96.989,16</b>	<b>-68.789,16</b>	<b>0,00</b>	<b>0</b>	<b>-68.789,16</b>	<b>0</b>

Jahresabschluss NKHR 2022 der Stadt Markdorf



Teilergebnisrechnung mit Planvergleich Produktgruppe 1111 Hauptamt - [THH 1]

Stadt Markdorf

Nr.		Ergebnis 2021	Fortgeschr. Ansatz 2022	Ergebnis 2022	Vergleich Ergebnis/Ansatz (Sp.3 - 2)	Ergänz. Fest- legungen im HH-Vollzug	Ermächtig- übertragung aus 2021	verfügbare Mittel abzgl. Ergebnis	Ermächtig- übertragung nach 2023
EUR									
		1	2	3	4	5	6	7	8
1	Steuern und ähnliche Abgaben	0,00	0	0,00	0,00	0,00	0	0,00	0
2	Zuweisungen und Zuwendungen, Umlagen	0,00	0	0,00	0,00	0,00	0	0,00	0
3	Aufgelöste Investitionszuwendungen und -beiträge	0,00	0	0,00	0,00	0,00	0	0,00	0
4	Sonstige Transfererträge	0,00	0	0,00	0,00	0,00	0	0,00	0
5	Entgelte für öffentliche Leistungen oder Einrichtungen	0,00	0	0,00	0,00	0,00	0	0,00	0
6	Sonstige privatrechtliche Leistungsentgelte	0,00	0	1.545,27	1.545,27	0,00	0	1.545,27	0
7	Kostenerstattungen und Kostenumlagen	13.265,16	30.200	10.348,35	-19.851,65	0,00	0	-19.851,65	0
8	Zinsen und ähnliche Erträge	0,00	0	0,00	0,00	0,00	0	0,00	0
9	Aktiviere Eigenleistungen und Bestandsveränderungen	0,00	0	0,00	0,00	0,00	0	0,00	0
10	Sonstige ordentliche Erträge	0,00	0	0,00	0,00	0,00	0	0,00	0
<b>11</b>	<b>Anteilige ordentliche Erträge (Summe aus Nummern 1 bis 10)</b>	<b>13.265,16</b>	<b>30.200</b>	<b>11.893,62</b>	<b>-18.306,38</b>	<b>0,00</b>	<b>0</b>	<b>-18.306,38</b>	<b>0</b>
12	Personalaufwendungen	-231.283,31	-218.100	-256.754,96	-38.654,96	0,00	0	-38.654,96	0
13	Versorgungsaufwendungen	0,00	0	0,00	0,00	0,00	0	0,00	0
14	Aufwendungen für Sach- und Dienstleistungen	-523,70	-9.700	-6.727,08	2.972,92	0,00	0	2.972,92	0
15	Abschreibungen	-266,56	-3.900	-266,56	3.633,44	0,00	0	3.633,44	0
16	Zinsen und ähnliche Aufwendungen	0,00	0	0,00	0,00	0,00	0	0,00	0
17	Transferaufwendungen	0,00	0	0,00	0,00	0,00	0	0,00	0
18	Sonstige ordentliche Aufwendungen	-101.054,23	-103.700	-100.741,31	2.958,69	0,00	0	2.958,69	0
<b>19</b>	<b>Anteilige ordentliche Aufwendungen (Summe aus Nummern 12 bis 18)</b>	<b>-333.127,80</b>	<b>-335.400</b>	<b>-364.489,91</b>	<b>-29.089,91</b>	<b>0,00</b>	<b>0</b>	<b>-29.089,91</b>	<b>0</b>
<b>20</b>	<b>Anteiliges ordentliches Ergebnis (Saldo aus Nummern 11 und 19)</b>	<b>-319.862,64</b>	<b>-305.200</b>	<b>-352.596,29</b>	<b>-47.396,29</b>	<b>0,00</b>	<b>0</b>	<b>-47.396,29</b>	<b>0</b>
21	Erträge aus internen Leistungen	69.545,77	72.800	81.372,84	8.572,84	0,00	0	8.572,84	0
22	Aufwendungen für interne Leistungen	-7.455,83	-13.900	-9.314,70	4.585,30	0,00	0	4.585,30	0
23	Kalkulatorische Kosten	-16,88	0	-6,22	-6,22	0,00	0	-6,22	0
<b>24</b>	<b>Kalkulatorisches Ergebnis (Saldo aus Nummern 21 bis 23)</b>	<b>62.073,06</b>	<b>58.900</b>	<b>72.051,92</b>	<b>13.151,92</b>	<b>0,00</b>	<b>0</b>	<b>13.151,92</b>	<b>0</b>
<b>25</b>	<b>Nettoressourcenbedarf/-überschuss (Saldo der Nummern 20 und 24)</b>	<b>-257.789,58</b>	<b>-246.300</b>	<b>-280.544,37</b>	<b>-34.244,37</b>	<b>0,00</b>	<b>0</b>	<b>-34.244,37</b>	<b>0</b>

Jahresabschluss NKHR 2022 der Stadt Markdorf

STADT MARKDORF		Teilfinanzrechnung mit Planvergleich Produktgruppe 1111 Hauptamt - [THH 1]							
Stadt Markdorf		Ergebnis 2021	Fortgeschr. Ansatz 2022	Ergebnis 2022	Vergleich Ergebnis/Ansatz (Sp.3 - 2)	Ergänz. Festlegungen im HH-Vollzug	Ermächtig-übertragung aus 2021	verfügbare Mittel abzgl. Ergebnis	Ermächtig-übertragung nach 2023
		EUR							
		1	2	3	4	5	6	7	8
1	Summe der Einzahlungen aus laufender Verwaltungstätigkeit (ohne außerordentliche zahlungswirksame Erträge aus Vermögensveräußerung)	6.696,47	30.200	10.650,78	-19.549,22	0,00	0	-19.549,22	0
2	Summe der Auszahlungen aus laufender Verwaltungstätigkeit	-332.523,47	-331.500	-364.273,19	-32.773,19	0,00	0	-32.773,19	0
<b>3</b>	<b>Anteiliger Zahlungsmittelüberschuss/-bedarf aus laufender Verwaltungstätigkeit (Saldo aus Nummer 1 und 2)</b>	<b>-325.827,00</b>	<b>-301.300</b>	<b>-353.622,41</b>	<b>-52.322,41</b>	<b>0,00</b>	<b>0</b>	<b>-52.322,41</b>	<b>0</b>
4	Einzahlungen aus Investitionszuwendungen	0,00	0	0,00	0,00	0,00	0	0,00	0
5	Einzahlungen aus Investitionsbeiträgen und ähnlichen Entgelten für Investitionstätigkeit	0,00	0	0,00	0,00	0,00	0	0,00	0
6	Einzahlungen aus der Veräußerung von Sachvermögen	0,00	0	0,00	0,00	0,00	0	0,00	0
7	Einzahlungen aus der Veräußerung von Finanzvermögen	0,00	0	0,00	0,00	0,00	0	0,00	0
8	Einzahlungen für sonstige Investitionstätigkeit	0,00	0	0,00	0,00	0,00	0	0,00	0
<b>9</b>	<b>Summe der Einzahlungen aus Investitionstätigkeit (Summe aus Nummer 4 bis 8)</b>	<b>0,00</b>	<b>0</b>	<b>0,00</b>	<b>0,00</b>	<b>0,00</b>	<b>0</b>	<b>0,00</b>	<b>0</b>
10	Auszahlungen für den Erwerb von Grundstücken und Gebäuden	0,00	0	0,00	0,00	0,00	0	0,00	0
11	Auszahlungen für Baumaßnahmen	0,00	0	0,00	0,00	0,00	0	0,00	0
12	Auszahlungen für den Erwerb von beweglichem Sachvermögen	0,00	-2.000	0,00	2.000,00	0,00	0	2.000,00	0
13	Auszahlungen für den Erwerb von Finanzvermögen	0,00	0	0,00	0,00	0,00	0	0,00	0
14	Auszahlungen für Investitionsförderungsmaßnahmen	0,00	0	0,00	0,00	0,00	0	0,00	0
15	Auszahlungen für den Erwerb von immateriellen Vermögensgegenständen	0,00	0	0,00	0,00	0,00	0	0,00	0
<b>16</b>	<b>Summe der Auszahlungen aus Investitionstätigkeit (Summe aus Nummer 10 bis 15)</b>	<b>0,00</b>	<b>-2.000</b>	<b>0,00</b>	<b>2.000,00</b>	<b>0,00</b>	<b>0</b>	<b>2.000,00</b>	<b>0</b>
<b>17</b>	<b>Anteiliger Finanzierungsmittelüberschuss/-bedarf aus Investitionstätigkeit (Saldo aus Nummer 9 und 16)</b>	<b>0,00</b>	<b>-2.000</b>	<b>0,00</b>	<b>2.000,00</b>	<b>0,00</b>	<b>0</b>	<b>2.000,00</b>	<b>0</b>
<b>18</b>	<b>Anteiliger Finanzierungsmittelüberschuss/-bedarf (Summe aus Nummer 3 und 17)</b>	<b>-325.827,00</b>	<b>-303.300</b>	<b>-353.622,41</b>	<b>-50.322,41</b>	<b>0,00</b>	<b>0</b>	<b>-50.322,41</b>	<b>0</b>



Jahresabschluss NKHR 2022 der Stadt Markdorf



Finanzrechnung der Investitionsmaßnahmen Produktgruppe 1111 Hauptamt - [THH 1]

Stadt Markdorf

Investition B-1121-003 Erwerb bewegl. Vermögen Hauptamt

Nr.		Ergebnis 2021	Fortgeschr. Ansatz 2022	Ergebnis 2022	Vergleich Ergebnis/Ansatz (Sp.3 - 2)	Ergänz. Fest- legungen im HH-Vollzug	Ermächtig.- übertragung aus 2021	verfügbare Mittel abzgl. Ergebnis	Ermächtig.- übertragung nach 2023
		EUR							
		1	2	3	4	5	6	7	8
9	Auszahlungen für den Erwerb von beweglichem Sachvermögen	0,00	-2.000	0,00	2.000,00	0,00	0	2.000,00	0
13	Summe der Auszahlungen aus Investitionstätigkeit (Summe aus Nummer 7 bis 12)	0,00	-2.000	0,00	2.000,00	0,00	0	2.000,00	0
14	Saldo aus Investitionstätigkeit (Saldo aus Nummer 6 und 13)	0,00	-2.000	0,00	2.000,00	0,00	0	2.000,00	0
16	Gesamtkosten der Maßnahme (Summe aus Nummer 13 und 15)	0,00	-2.000	0,00	2.000,00	0,00	0	2.000,00	0

Jahresabschluss NKHR 2022 der Stadt Markdorf



Teilergebnisrechnung mit Planvergleich Produktgruppe 1114 Personalrat - [THH 1]

Stadt Markdorf

Nr.		Ergebnis 2021	Fortgeschr. Ansatz 2022	Ergebnis 2022	Vergleich Ergebnis/Ansatz (Sp.3 - 2)	Ergänz. Festlegungen im HH-Vollzug	Ermächtig.-übertragung aus 2021	verfügbare Mittel abzgl. Ergebnis	Ermächtig.-übertragung nach 2023
		EUR							
		1	2	3	4	5	6	7	8
1	Steuern und ähnliche Abgaben	0,00	0	0,00	0,00	0,00	0	0,00	0
2	Zuweisungen und Zuwendungen, Umlagen	0,00	0	0,00	0,00	0,00	0	0,00	0
3	Aufgelöste Investitionszuwendungen und -beiträge	0,00	0	0,00	0,00	0,00	0	0,00	0
4	Sonstige Transfererträge	0,00	0	0,00	0,00	0,00	0	0,00	0
5	Entgelte für öffentliche Leistungen oder Einrichtungen	0,00	0	0,00	0,00	0,00	0	0,00	0
6	Sonstige privatrechtliche Leistungsentgelte	0,00	0	0,00	0,00	0,00	0	0,00	0
7	Kostenerstattungen und Kostenumlagen	39,00	0	0,00	0,00	0,00	0	0,00	0
8	Zinsen und ähnliche Erträge	0,00	0	0,00	0,00	0,00	0	0,00	0
9	Aktiviere Eigenleistungen und Bestandveränderungen	0,00	0	0,00	0,00	0,00	0	0,00	0
10	Sonstige ordentliche Erträge	0,00	0	0,00	0,00	0,00	0	0,00	0
<b>11</b>	<b>Anteilige ordentliche Erträge (Summe aus Nummern 1 bis 10)</b>	<b>39,00</b>	<b>0</b>	<b>0,00</b>	<b>0,00</b>	<b>0,00</b>	<b>0</b>	<b>0,00</b>	<b>0</b>
12	Personalaufwendungen	-7.047,11	-7.300	-7.430,28	-130,28	0,00	0	-130,28	0
13	Versorgungsaufwendungen	0,00	0	0,00	0,00	0,00	0	0,00	0
14	Aufwendungen für Sach- und Dienstleistungen	-3.942,52	-5.600	-402,00	5.198,00	0,00	0	5.198,00	0
15	Abschreibungen	0,00	0	0,00	0,00	0,00	0	0,00	0
16	Zinsen und ähnliche Aufwendungen	0,00	0	0,00	0,00	0,00	0	0,00	0
17	Transferaufwendungen	0,00	0	0,00	0,00	0,00	0	0,00	0
18	Sonstige ordentliche Aufwendungen	-437,93	-1.800	-1.294,70	505,30	0,00	0	505,30	0
<b>19</b>	<b>Anteilige ordentliche Aufwendungen (Summe aus Nummern 12 bis 18)</b>	<b>-11.427,56</b>	<b>-14.700</b>	<b>-9.126,98</b>	<b>5.573,02</b>	<b>0,00</b>	<b>0</b>	<b>5.573,02</b>	<b>0</b>
<b>20</b>	<b>Anteiliges ordentliches Ergebnis (Saldo aus Nummern 11 und 19)</b>	<b>-11.388,56</b>	<b>-14.700</b>	<b>-9.126,98</b>	<b>5.573,02</b>	<b>0,00</b>	<b>0</b>	<b>5.573,02</b>	<b>0</b>
21	Erträge aus internen Leistungen	0,00	0	0,00	0,00	0,00	0	0,00	0
22	Aufwendungen für interne Leistungen	0,00	-1.500	-815,00	685,00	0,00	0	685,00	0
23	Kalkulatorische Kosten	0,00	0	0,00	0,00	0,00	0	0,00	0
<b>24</b>	<b>Kalkulatorisches Ergebnis (Saldo aus Nummern 21 bis 23)</b>	<b>0,00</b>	<b>-1.500</b>	<b>-815,00</b>	<b>685,00</b>	<b>0,00</b>	<b>0</b>	<b>685,00</b>	<b>0</b>
<b>25</b>	<b>Nettoressourcenbedarf/-überschuss (Saldo der Nummern 20 und 24)</b>	<b>-11.388,56</b>	<b>-16.200</b>	<b>-9.941,98</b>	<b>6.258,02</b>	<b>0,00</b>	<b>0</b>	<b>6.258,02</b>	<b>0</b>

Jahresabschluss NKHR 2022 der Stadt Markdorf

STADT MARKDORF		Teilfinanzrechnung mit Planvergleich Produktgruppe 1114 Personalrat - [THH 1]							
Stadt Markdorf		Ergebnis 2021	Fortgeschr. Ansatz 2022	Ergebnis 2022	Vergleich Ergebnis/Ansatz (Sp.3 - 2)	Ergänz. Festlegungen im HH-Vollzug	Ermächtig-übertragung aus 2021	verfügbare Mittel abzgl. Ergebnis	Ermächtig-übertragung nach 2023
		EUR							
		1	2	3	4	5	6	7	8
1	Summe der Einzahlungen aus laufender Verwaltungstätigkeit (ohne außerordentliche zahlungswirksame Erträge aus Vermögensveräußerung)	39,00	0	0,00	0,00	0,00	0	0,00	0
2	Summe der Auszahlungen aus laufender Verwaltungstätigkeit	-11.427,56	-14.700	-9.126,98	5.573,02	0,00	0	5.573,02	0
<b>3</b>	<b>Anteilliger Zahlungsmittelüberschuss/-bedarf aus laufender Verwaltungstätigkeit (Saldo aus Nummer 1 und 2)</b>	<b>-11.388,56</b>	<b>-14.700</b>	<b>-9.126,98</b>	<b>5.573,02</b>	<b>0,00</b>	<b>0</b>	<b>5.573,02</b>	<b>0</b>
4	Einzahlungen aus Investitionszuwendungen	0,00	0	0,00	0,00	0,00	0	0,00	0
5	Einzahlungen aus Investitionsbeiträgen und ähnlichen Entgelten für Investitionstätigkeit	0,00	0	0,00	0,00	0,00	0	0,00	0
6	Einzahlungen aus der Veräußerung von Sachvermögen	0,00	0	0,00	0,00	0,00	0	0,00	0
7	Einzahlungen aus der Veräußerung von Finanzvermögen	0,00	0	0,00	0,00	0,00	0	0,00	0
8	Einzahlungen für sonstige Investitionstätigkeit	0,00	0	0,00	0,00	0,00	0	0,00	0
<b>9</b>	<b>Summe der Einzahlungen aus Investitionstätigkeit (Summe aus Nummer 4 bis 8)</b>	<b>0,00</b>	<b>0</b>	<b>0,00</b>	<b>0,00</b>	<b>0,00</b>	<b>0</b>	<b>0,00</b>	<b>0</b>
10	Auszahlungen für den Erwerb von Grundstücken und Gebäuden	0,00	0	0,00	0,00	0,00	0	0,00	0
11	Auszahlungen für Baumaßnahmen	0,00	0	0,00	0,00	0,00	0	0,00	0
12	Auszahlungen für den Erwerb von beweglichem Sachvermögen	0,00	0	0,00	0,00	0,00	0	0,00	0
13	Auszahlungen für den Erwerb von Finanzvermögen	0,00	0	0,00	0,00	0,00	0	0,00	0
14	Auszahlungen für Investitionsförderungsmaßnahmen	0,00	0	0,00	0,00	0,00	0	0,00	0
15	Auszahlungen für den Erwerb von immateriellen Vermögensgegenständen	0,00	0	0,00	0,00	0,00	0	0,00	0
<b>16</b>	<b>Summe der Auszahlungen aus Investitionstätigkeit (Summe aus Nummer 10 bis 15)</b>	<b>0,00</b>	<b>0</b>	<b>0,00</b>	<b>0,00</b>	<b>0,00</b>	<b>0</b>	<b>0,00</b>	<b>0</b>
<b>17</b>	<b>Anteilliger Finanzierungsmittelüberschuss/-bedarf aus Investitionstätigkeit (Saldo aus Nummer 9 und 16)</b>	<b>0,00</b>	<b>0</b>	<b>0,00</b>	<b>0,00</b>	<b>0,00</b>	<b>0</b>	<b>0,00</b>	<b>0</b>
<b>18</b>	<b>Anteilliger Finanzierungsmittelüberschuss/-bedarf (Summe aus Nummer 3 und 17)</b>	<b>-11.388,56</b>	<b>-14.700</b>	<b>-9.126,98</b>	<b>5.573,02</b>	<b>0,00</b>	<b>0</b>	<b>5.573,02</b>	<b>0</b>

Jahresabschluss NKHR 2022 der Stadt Markdorf



Teilergebnisrechnung mit Planvergleich Produktgruppe 1120 Organisation und EDV - [THH 1]

Stadt Markdorf

Nr.		Ergebnis 2021	Fortgeschr. Ansatz 2022	Ergebnis 2022	Vergleich Ergebnis/Ansatz (Sp.3 - 2)	Ergänz. Festlegungen im HH-Vollzug	Ermächtig.-übertragung aus 2021	verfügbare Mittel abzgl. Ergebnis	Ermächtig.-übertragung nach 2023
		EUR							
		1	2	3	4	5	6	7	8
1	Steuern und ähnliche Abgaben	0,00	0	0,00	0,00	0,00	0	0,00	0
2	Zuweisungen und Zuwendungen, Umlagen	0,00	0	0,00	0,00	0,00	0	0,00	0
3	Aufgelöste Investitionszuwendungen und -beiträge	0,00	0	0,00	0,00	0,00	0	0,00	0
4	Sonstige Transfererträge	0,00	0	0,00	0,00	0,00	0	0,00	0
5	Entgelte für öffentliche Leistungen oder Einrichtungen	0,00	0	0,00	0,00	0,00	0	0,00	0
6	Sonstige privatrechtliche Leistungsentgelte	0,00	100	0,00	-100,00	0,00	0	-100,00	0
7	Kostenerstattungen und Kostenumlagen	7.795,96	15.700	8.847,06	-6.852,94	0,00	0	-6.852,94	0
8	Zinsen und ähnliche Erträge	0,00	0	0,00	0,00	0,00	0	0,00	0
9	Aktivierete Eigenleistungen und Bestandveränderungen	0,00	0	0,00	0,00	0,00	0	0,00	0
10	Sonstige ordentliche Erträge	0,00	0	0,00	0,00	0,00	0	0,00	0
<b>11</b>	<b>Anteilige ordentliche Erträge (Summe aus Nummern 1 bis 10)</b>	<b>7.795,96</b>	<b>15.800</b>	<b>8.847,06</b>	<b>-6.952,94</b>	<b>0,00</b>	<b>0</b>	<b>-6.952,94</b>	<b>0</b>
12	Personalaufwendungen	-52.448,47	-91.400	-53.896,99	37.503,01	0,00	0	37.503,01	0
13	Versorgungsaufwendungen	0,00	0	0,00	0,00	0,00	0	0,00	0
14	Aufwendungen für Sach- und Dienstleistungen	-21.759,16	-14.000	-7.666,10	6.333,90	0,00	0	6.333,90	0
15	Abschreibungen	-13.828,84	-38.000	-16.967,36	21.032,64	0,00	0	21.032,64	0
16	Zinsen und ähnliche Aufwendungen	0,00	0	0,00	0,00	0,00	0	0,00	0
17	Transferaufwendungen	0,00	0	0,00	0,00	0,00	0	0,00	0
18	Sonstige ordentliche Aufwendungen	-1.484,32	-2.800	-20.777,22	-17.977,22	0,00	0	-17.977,22	0
<b>19</b>	<b>Anteilige ordentliche Aufwendungen (Summe aus Nummern 12 bis 18)</b>	<b>-89.520,79</b>	<b>-146.200</b>	<b>-99.307,67</b>	<b>46.892,33</b>	<b>0,00</b>	<b>0</b>	<b>46.892,33</b>	<b>0</b>
<b>20</b>	<b>Anteiliges ordentliches Ergebnis (Saldo aus Nummern 11 und 19)</b>	<b>-81.724,83</b>	<b>-130.400</b>	<b>-90.460,61</b>	<b>39.939,39</b>	<b>0,00</b>	<b>0</b>	<b>39.939,39</b>	<b>0</b>
21	Erträge aus internen Leistungen	13.617,67	108.500	14.235,25	-94.264,75	0,00	0	-94.264,75	0
22	Aufwendungen für interne Leistungen	0,00	0	-51,00	-51,00	0,00	0	-51,00	0
23	Kalkulatorische Kosten	-806,64	0	-932,59	-932,59	0,00	0	-932,59	0
<b>24</b>	<b>Kalkulatorisches Ergebnis (Saldo aus Nummern 21 bis 23)</b>	<b>12.811,03</b>	<b>108.500</b>	<b>13.251,66</b>	<b>-95.248,34</b>	<b>0,00</b>	<b>0</b>	<b>-95.248,34</b>	<b>0</b>
<b>25</b>	<b>Nettoressourcenbedarf/-überschuss (Saldo der Nummern 20 und 24)</b>	<b>-68.913,80</b>	<b>-21.900</b>	<b>-77.208,95</b>	<b>-55.308,95</b>	<b>0,00</b>	<b>0</b>	<b>-55.308,95</b>	<b>0</b>

Jahresabschluss NKHR 2022 der Stadt Markdorf

STADT MARKDORF		Teilfinanzrechnung mit Planvergleich Produktgruppe 1120 Organisation und EDV - [THH 1]							
Stadt Markdorf		Ergebnis 2021	Fortgeschr. Ansatz 2022	Ergebnis 2022	Vergleich Ergebnis/Ansatz (Sp.3 - 2)	Ergänz. Festlegungen im HH-Vollzug	Ermächtig-übertragung aus 2021	verfügbare Mittel abzgl. Ergebnis	Ermächtig-übertragung nach 2023
		EUR							
		1	2	3	4	5	6	7	8
1	Summe der Einzahlungen aus laufender Verwaltungstätigkeit (ohne außerordentliche zahlungswirksame Erträge aus Vermögensveräußerung)	6.309,21	15.800	9.911,70	-5.888,30	0,00	0	-5.888,30	0
2	Summe der Auszahlungen aus laufender Verwaltungstätigkeit	-62.171,04	-108.200	-93.842,79	14.357,21	0,00	0	14.357,21	0
<b>3</b>	<b>Anteilliger Zahlungsmittelüberschuss/-bedarf aus laufender Verwaltungstätigkeit (Saldo aus Nummer 1 und 2)</b>	<b>-55.861,83</b>	<b>-92.400</b>	<b>-83.931,09</b>	<b>8.468,91</b>	<b>0,00</b>	<b>0</b>	<b>8.468,91</b>	<b>0</b>
4	Einzahlungen aus Investitionszuwendungen	0,00	0	0,00	0,00	0,00	0	0,00	0
5	Einzahlungen aus Investitionsbeiträgen und ähnlichen Entgelten für Investitionstätigkeit	0,00	0	0,00	0,00	0,00	0	0,00	0
6	Einzahlungen aus der Veräußerung von Sachvermögen	0,00	0	0,00	0,00	0,00	0	0,00	0
7	Einzahlungen aus der Veräußerung von Finanzvermögen	0,00	0	0,00	0,00	0,00	0	0,00	0
8	Einzahlungen für sonstige Investitionstätigkeit	0,00	0	0,00	0,00	0,00	0	0,00	0
<b>9</b>	<b>Summe der Einzahlungen aus Investitionstätigkeit (Summe aus Nummer 4 bis 8)</b>	<b>0,00</b>	<b>0</b>	<b>0,00</b>	<b>0,00</b>	<b>0,00</b>	<b>0</b>	<b>0,00</b>	<b>0</b>
10	Auszahlungen für den Erwerb von Grundstücken und Gebäuden	0,00	0	0,00	0,00	0,00	0	0,00	0
11	Auszahlungen für Baumaßnahmen	0,00	0	0,00	0,00	0,00	0	0,00	0
12	Auszahlungen für den Erwerb von beweglichem Sachvermögen	-10.018,09	-50.000	0,00	50.000,00	0,00	0	50.000,00	0
13	Auszahlungen für den Erwerb von Finanzvermögen	0,00	0	0,00	0,00	0,00	0	0,00	0
14	Auszahlungen für Investitionsförderungsmaßnahmen	0,00	0	0,00	0,00	0,00	0	0,00	0
15	Auszahlungen für den Erwerb von immateriellen Vermögensgegenständen	0,00	0	-12.807,73	-12.807,73	0,00	0	-12.807,73	0
<b>16</b>	<b>Summe der Auszahlungen aus Investitionstätigkeit (Summe aus Nummer 10 bis 15)</b>	<b>-10.018,09</b>	<b>-50.000</b>	<b>-12.807,73</b>	<b>37.192,27</b>	<b>0,00</b>	<b>0</b>	<b>37.192,27</b>	<b>0</b>
<b>17</b>	<b>Anteilliger Finanzierungsmittelüberschuss/-bedarf aus Investitionstätigkeit (Saldo aus Nummer 9 und 16)</b>	<b>-10.018,09</b>	<b>-50.000</b>	<b>-12.807,73</b>	<b>37.192,27</b>	<b>0,00</b>	<b>0</b>	<b>37.192,27</b>	<b>0</b>
<b>18</b>	<b>Anteilliger Finanzierungsmittelüberschuss/-bedarf (Summe aus Nummer 3 und 17)</b>	<b>-65.879,92</b>	<b>-142.400</b>	<b>-96.738,82</b>	<b>45.661,18</b>	<b>0,00</b>	<b>0</b>	<b>45.661,18</b>	<b>0</b>

Jahresabschluss NKHR 2022 der Stadt Markdorf



Finanzrechnung der Investitionsmaßnahmen Produktgruppe 1120 Organisation und EDV - [THH 1]

Stadt Markdorf

**Investition B-1120-001 Erwerb bewegl. Vermögen Organisation und EDV**

Nr.		Ergebnis 2021	Fortgeschr. Ansatz 2022	Ergebnis 2022	Vergleich Ergebnis/Ansatz (Sp.3 - 2)	Ergänz. Fest- legungen im HH-Vollzug	Ermächtig.- übertragung aus 2021	verfügbare Mittel abzgl. Ergebnis	Ermächtig.- übertragung nach 2023
		EUR							
		1	2	3	4	5	6	7	8
9	Auszahlungen für den Erwerb von beweglichem Sachvermögen	-10.018,09	-50.000	0,00	50.000,00	0,00	0	50.000,00	0
12	Auszahlungen für den Erwerb von immateriellen Vermögensgegenständen	0,00	0	-12.807,73	-12.807,73	0,00	0	-12.807,73	0
13	<b>Summe der Auszahlungen aus Investitionstätigkeit (Summe aus Nummer 7 bis 12)</b>	<b>-10.018,09</b>	<b>-50.000</b>	<b>-12.807,73</b>	<b>37.192,27</b>	<b>0,00</b>	<b>0</b>	<b>37.192,27</b>	<b>0</b>
14	<b>Saldo aus Investitionstätigkeit (Saldo aus Nummer 6 und 13)</b>	<b>-10.018,09</b>	<b>-50.000</b>	<b>-12.807,73</b>	<b>37.192,27</b>	<b>0,00</b>	<b>0</b>	<b>37.192,27</b>	<b>0</b>
16	<b>Gesamtkosten der Maßnahme (Summe aus Nummer 13 und 15)</b>	<b>-10.018,09</b>	<b>-50.000</b>	<b>-12.807,73</b>	<b>37.192,27</b>	<b>0,00</b>	<b>0</b>	<b>37.192,27</b>	<b>0</b>

Jahresabschluss NKHR 2022 der Stadt Markdorf



Teilergebnisrechnung mit Planvergleich Produktgruppe 1121 Personalwesen - [THH 1]

Stadt Markdorf

Nr.		Ergebnis 2021	Fortgeschr. Ansatz 2022	Ergebnis 2022	Vergleich Ergebnis/Ansatz (Sp.3 - 2)	Ergänz. Fest- legungen im HH-Vollzug	Ermächtig- übertragung aus 2021	verfügbare Mittel abzgl. Ergebnis	Ermächtig- übertragung nach 2023
EUR									
		1	2	3	4	5	6	7	8
1	Steuern und ähnliche Abgaben	0,00	0	0,00	0,00	0,00	0	0,00	0
2	Zuweisungen und Zuwendungen, Umlagen	0,00	0	0,00	0,00	0,00	0	0,00	0
3	Aufgelöste Investitionszuwendungen und -beiträge	0,00	0	0,00	0,00	0,00	0	0,00	0
4	Sonstige Transfererträge	0,00	0	0,00	0,00	0,00	0	0,00	0
5	Entgelte für öffentliche Leistungen oder Einrichtungen	0,00	0	0,00	0,00	0,00	0	0,00	0
6	Sonstige privatrechtliche Leistungsentgelte	0,00	0	0,00	0,00	0,00	0	0,00	0
7	Kostenerstattungen und Kostenumlagen	53.441,67	0	12.480,00	12.480,00	0,00	0	12.480,00	0
8	Zinsen und ähnliche Erträge	0,00	0	0,00	0,00	0,00	0	0,00	0
9	Aktivierete Eigenleistungen und Bestandsveränderungen	0,00	0	0,00	0,00	0,00	0	0,00	0
10	Sonstige ordentliche Erträge	0,00	0	0,00	0,00	0,00	0	0,00	0
<b>11</b>	<b>Anteilige ordentliche Erträge (Summe aus Nummern 1 bis 10)</b>	<b>53.441,67</b>	<b>0</b>	<b>12.480,00</b>	<b>12.480,00</b>	<b>0,00</b>	<b>0</b>	<b>12.480,00</b>	<b>0</b>
12	Personalaufwendungen	-272.446,57	-272.900	-267.257,70	5.642,30	0,00	0	5.642,30	0
13	Versorgungsaufwendungen	0,00	0	0,00	0,00	0,00	0	0,00	0
14	Aufwendungen für Sach- und Dienstleistungen	-22.849,98	-4.900	-12.612,25	-7.712,25	0,00	0	-7.712,25	0
15	Abschreibungen	-130,55	-500	-130,55	369,45	0,00	0	369,45	0
16	Zinsen und ähnliche Aufwendungen	0,00	0	0,00	0,00	0,00	0	0,00	0
17	Transferaufwendungen	0,00	0	0,00	0,00	0,00	0	0,00	0
18	Sonstige ordentliche Aufwendungen	-76.759,88	-64.800	-71.960,65	-7.160,65	0,00	0	-7.160,65	0
<b>19</b>	<b>Anteilige ordentliche Aufwendungen (Summe aus Nummern 12 bis 18)</b>	<b>-372.186,98</b>	<b>-343.100</b>	<b>-351.961,15</b>	<b>-8.861,15</b>	<b>0,00</b>	<b>0</b>	<b>-8.861,15</b>	<b>0</b>
<b>20</b>	<b>Anteiliges ordentliches Ergebnis (Saldo aus Nummern 11 und 19)</b>	<b>-318.745,31</b>	<b>-343.100</b>	<b>-339.481,15</b>	<b>3.618,85</b>	<b>0,00</b>	<b>0</b>	<b>3.618,85</b>	<b>0</b>
21	Erträge aus internen Leistungen	133.521,59	229.400	150.668,61	-78.731,39	0,00	0	-78.731,39	0
22	Aufwendungen für interne Leistungen	0,00	-12.200	0,00	12.200,00	0,00	0	12.200,00	0
23	Kalkulatorische Kosten	-60,49	0	-55,26	-55,26	0,00	0	-55,26	0
<b>24</b>	<b>Kalkulatorisches Ergebnis (Saldo aus Nummern 21 bis 23)</b>	<b>133.461,10</b>	<b>217.200</b>	<b>150.613,35</b>	<b>-66.586,65</b>	<b>0,00</b>	<b>0</b>	<b>-66.586,65</b>	<b>0</b>
<b>25</b>	<b>Nettoressourcenbedarf/-überschuss (Saldo der Nummern 20 und 24)</b>	<b>-185.284,21</b>	<b>-125.900</b>	<b>-188.867,80</b>	<b>-62.967,80</b>	<b>0,00</b>	<b>0</b>	<b>-62.967,80</b>	<b>0</b>

Jahresabschluss NKHR 2022 der Stadt Markdorf

STADT MARKDORF		Teilfinanzrechnung mit Planvergleich Produktgruppe 1121 Personalwesen - [THH 1]							
Stadt Markdorf		Ergebnis 2021	Fortgeschr. Ansatz 2022	Ergebnis 2022	Vergleich Ergebnis/Ansatz (Sp.3 - 2)	Ergänz. Festlegungen im HH-Vollzug	Ermächtig-übertragung aus 2021	verfügbare Mittel abzgl. Ergebnis	Ermächtig-übertragung nach 2023
		EUR							
		1	2	3	4	5	6	7	8
1	Summe der Einzahlungen aus laufender Verwaltungstätigkeit (ohne außerordentliche zahlungswirksame Erträge aus Vermögensveräußerung)	7.818,23	0	10.728,28	10.728,28	0,00	0	10.728,28	0
2	Summe der Auszahlungen aus laufender Verwaltungstätigkeit	-341.057,35	-342.600	-374.761,85	-32.161,85	0,00	0	-32.161,85	0
3	<b>Anteiliger Zahlungsmittelüberschuss/-bedarf aus laufender Verwaltungstätigkeit (Saldo aus Nummer 1 und 2)</b>	<b>-333.239,12</b>	<b>-342.600</b>	<b>-364.033,57</b>	<b>-21.433,57</b>	<b>0,00</b>	<b>0</b>	<b>-21.433,57</b>	<b>0</b>
4	Einzahlungen aus Investitionszuwendungen	0,00	0	0,00	0,00	0,00	0	0,00	0
5	Einzahlungen aus Investitionsbeiträgen und ähnlichen Entgelten für Investitionstätigkeit	0,00	0	0,00	0,00	0,00	0	0,00	0
6	Einzahlungen aus der Veräußerung von Sachvermögen	0,00	0	0,00	0,00	0,00	0	0,00	0
7	Einzahlungen aus der Veräußerung von Finanzvermögen	0,00	0	0,00	0,00	0,00	0	0,00	0
8	Einzahlungen für sonstige Investitionstätigkeit	0,00	0	0,00	0,00	0,00	0	0,00	0
9	<b>Summe der Einzahlungen aus Investitionstätigkeit (Summe aus Nummer 4 bis 8)</b>	<b>0,00</b>	<b>0</b>	<b>0,00</b>	<b>0,00</b>	<b>0,00</b>	<b>0</b>	<b>0,00</b>	<b>0</b>
10	Auszahlungen für den Erwerb von Grundstücken und Gebäuden	0,00	0	0,00	0,00	0,00	0	0,00	0
11	Auszahlungen für Baumaßnahmen	0,00	0	0,00	0,00	0,00	0	0,00	0
12	Auszahlungen für den Erwerb von beweglichem Sachvermögen	0,00	-1.500	0,00	1.500,00	0,00	0	1.500,00	0
13	Auszahlungen für den Erwerb von Finanzvermögen	0,00	0	0,00	0,00	0,00	0	0,00	0
14	Auszahlungen für Investitionsförderungsmaßnahmen	0,00	0	0,00	0,00	0,00	0	0,00	0
15	Auszahlungen für den Erwerb von immateriellen Vermögensgegenständen	0,00	0	0,00	0,00	0,00	0	0,00	0
16	<b>Summe der Auszahlungen aus Investitionstätigkeit (Summe aus Nummer 10 bis 15)</b>	<b>0,00</b>	<b>-1.500</b>	<b>0,00</b>	<b>1.500,00</b>	<b>0,00</b>	<b>0</b>	<b>1.500,00</b>	<b>0</b>
17	<b>Anteiliger Finanzierungsmittelüberschuss/-bedarf aus Investitionstätigkeit (Saldo aus Nummer 9 und 16)</b>	<b>0,00</b>	<b>-1.500</b>	<b>0,00</b>	<b>1.500,00</b>	<b>0,00</b>	<b>0</b>	<b>1.500,00</b>	<b>0</b>
18	<b>Anteiliger Finanzierungsmittelüberschuss/-bedarf (Summe aus Nummer 3 und 17)</b>	<b>-333.239,12</b>	<b>-344.100</b>	<b>-364.033,57</b>	<b>-19.933,57</b>	<b>0,00</b>	<b>0</b>	<b>-19.933,57</b>	<b>0</b>



Jahresabschluss NKHR 2022 der Stadt Markdorf



Finanzrechnung der Investitionsmaßnahmen Produktgruppe 1121 Personalwesen - [THH 1]

Stadt Markdorf

Investition B-1121-002 Erwerb bewegl. Vermögen Ausbildung

Nr.		Ergebnis 2021	Fortgeschr. Ansatz 2022	Ergebnis 2022	Vergleich Ergebnis/Ansatz (Sp.3 - 2)	Ergänz. Fest- legungen im HH-Vollzug	Ermächtig.- übertragung aus 2021	verfügbare Mittel abzgl. Ergebnis	Ermächtig.- übertragung nach 2023
		EUR							
		1	2	3	4	5	6	7	8
9	Auszahlungen für den Erwerb von beweglichem Sachvermögen	0,00	-1.500	0,00	1.500,00	0,00	0	1.500,00	0
13	Summe der Auszahlungen aus Investitionstätigkeit (Summe aus Nummer 7 bis 12)	0,00	-1.500	0,00	1.500,00	0,00	0	1.500,00	0
14	Saldo aus Investitionstätigkeit (Saldo aus Nummer 6 und 13)	0,00	-1.500	0,00	1.500,00	0,00	0	1.500,00	0
16	Gesamtkosten der Maßnahme (Summe aus Nummer 13 und 15)	0,00	-1.500	0,00	1.500,00	0,00	0	1.500,00	0

Jahresabschluss NKHR 2022 der Stadt Markdorf



Teilergebnisrechnung mit Planvergleich Produktgruppe 1122 Finanzverwaltung, Kasse - [THH 1]

Stadt Markdorf

Nr.		Ergebnis 2021	Fortgeschr. Ansatz 2022	Ergebnis 2022	Vergleich Ergebnis/Ansatz (Sp.3 - 2)	Ergänz. Festlegungen im HH-Vollzug	Ermächtig.-übertragung aus 2021	verfügbare Mittel abzgl. Ergebnis	Ermächtig.-übertragung nach 2023
		EUR							
		1	2	3	4	5	6	7	8
1	Steuern und ähnliche Abgaben	0,00	0	0,00	0,00	0,00	0	0,00	0
2	Zuweisungen und Zuwendungen, Umlagen	300,00	0	0,00	0,00	0,00	0	0,00	0
3	Aufgelöste Investitionszuwendungen und -beiträge	0,00	0	0,00	0,00	0,00	0	0,00	0
4	Sonstige Transfererträge	0,00	0	0,00	0,00	0,00	0	0,00	0
5	Entgelte für öffentliche Leistungen oder Einrichtungen	11.577,76	8.000	12.098,84	4.098,84	0,00	0	4.098,84	0
6	Sonstige privatrechtliche Leistungsentgelte	0,00	800	50,01	-749,99	0,00	0	-749,99	0
7	Kostenerstattungen und Kostenumlagen	289.035,05	220.000	324.396,56	104.396,56	0,00	0	104.396,56	0
8	Zinsen und ähnliche Erträge	624,81	300	1.058,72	758,72	0,00	0	758,72	0
9	Aktivierete Eigenleistungen und Bestandveränderungen	0,00	0	0,00	0,00	0,00	0	0,00	0
10	Sonstige ordentliche Erträge	309.842,87	185.319	51.274,23	-134.044,77	0,00	0	-134.044,77	0
<b>11</b>	<b>Anteilige ordentliche Erträge (Summe aus Nummern 1 bis 10)</b>	<b>611.380,49</b>	<b>414.419</b>	<b>388.878,36</b>	<b>-25.540,64</b>	<b>0,00</b>	<b>0</b>	<b>-25.540,64</b>	<b>0</b>
12	Personalaufwendungen	-775.604,12	-786.800	-779.770,38	7.029,62	0,00	0	7.029,62	0
13	Versorgungsaufwendungen	0,00	0	0,00	0,00	0,00	0	0,00	0
14	Aufwendungen für Sach- und Dienstleistungen	-64.830,13	-79.950	-80.269,73	-319,73	0,00	0	-319,73	0
15	Abschreibungen	-4.216,06	-5.300	-392,56	4.907,44	0,00	0	4.907,44	0
16	Zinsen und ähnliche Aufwendungen	-724,14	-3.100	-737,57	2.362,43	0,00	0	2.362,43	0
17	Transferaufwendungen	-9.405,66	-24.300	-9.389,82	14.910,18	0,00	0	14.910,18	0
18	Sonstige ordentliche Aufwendungen	-95.826,00	-107.700	-33.971,34	73.728,66	0,00	0	73.728,66	0
<b>19</b>	<b>Anteilige ordentliche Aufwendungen (Summe aus Nummern 12 bis 18)</b>	<b>-950.606,11</b>	<b>-1.007.150</b>	<b>-904.531,40</b>	<b>102.618,60</b>	<b>0,00</b>	<b>0</b>	<b>102.618,60</b>	<b>0</b>
<b>20</b>	<b>Anteiliges ordentliches Ergebnis (Saldo aus Nummern 11 und 19)</b>	<b>-339.225,62</b>	<b>-592.731</b>	<b>-515.653,04</b>	<b>77.077,96</b>	<b>0,00</b>	<b>0</b>	<b>77.077,96</b>	<b>0</b>
21	Erträge aus internen Leistungen	205.101,94	185.100	245.238,67	60.138,67	0,00	0	60.138,67	0
22	Aufwendungen für interne Leistungen	0,00	-29.800	-102,00	29.698,00	0,00	0	29.698,00	0
23	Kalkulatorische Kosten	-19,04	0	-6,22	-6,22	0,00	0	-6,22	0
<b>24</b>	<b>Kalkulatorisches Ergebnis (Saldo aus Nummern 21 bis 23)</b>	<b>205.082,90</b>	<b>155.300</b>	<b>245.130,45</b>	<b>89.830,45</b>	<b>0,00</b>	<b>0</b>	<b>89.830,45</b>	<b>0</b>
<b>25</b>	<b>Nettoressourcenbedarf/-überschuss (Saldo der Nummern 20 und 24)</b>	<b>-134.142,72</b>	<b>-437.431</b>	<b>-270.522,59</b>	<b>166.908,41</b>	<b>0,00</b>	<b>0</b>	<b>166.908,41</b>	<b>0</b>

Jahresabschluss NKHR 2022 der Stadt Markdorf



Teilfinanzrechnung mit Planvergleich Produktgruppe 1122 Finanzverwaltung, Kasse - [THH 1]

Stadt Markdorf

Nr.		Ergebnis 2021	Fortgeschr. Ansatz 2022	Ergebnis 2022	Vergleich Ergebnis/Ansatz (Sp.3 - 2)	Ergänz. Festlegungen im HH-Vollzug	Ermächtig.-übertragung aus 2021	verfügbare Mittel abzgl. Ergebnis	Ermächtig.-übertragung nach 2023
EUR									
		1	2	3	4	5	6	7	8
1	Summe der Einzahlungen aus laufender Verwaltungstätigkeit (ohne außerordentliche zahlungswirksame Erträge aus Vermögensveräußerung)	223.000,29	414.419	338.981,35	-75.437,65	0,00	0	-75.437,65	0
2	Summe der Auszahlungen aus laufender Verwaltungstätigkeit	-941.379,18	-1.001.850	-951.776,51	50.073,49	0,00	0	50.073,49	0
<b>3</b>	<b>Anteiliger Zahlungsmittelüberschuss/-bedarf aus laufender Verwaltungstätigkeit (Saldo aus Nummer 1 und 2)</b>	<b>-718.378,89</b>	<b>-587.431</b>	<b>-612.795,16</b>	<b>-25.364,16</b>	<b>0,00</b>	<b>0</b>	<b>-25.364,16</b>	<b>0</b>
4	Einzahlungen aus Investitionszuwendungen	0,00	0	0,00	0,00	0,00	0	0,00	0
5	Einzahlungen aus Investitionsbeiträgen und ähnlichen Entgelten für Investitionstätigkeit	0,00	0	0,00	0,00	0,00	0	0,00	0
6	Einzahlungen aus der Veräußerung von Sachvermögen	0,00	0	0,00	0,00	0,00	0	0,00	0
7	Einzahlungen aus der Veräußerung von Finanzvermögen	0,00	0	0,00	0,00	0,00	0	0,00	0
8	Einzahlungen für sonstige Investitionstätigkeit	0,00	0	0,00	0,00	0,00	0	0,00	0
<b>9</b>	<b>Summe der Einzahlungen aus Investitionstätigkeit (Summe aus Nummer 4 bis 8)</b>	<b>0,00</b>	<b>0</b>	<b>0,00</b>	<b>0,00</b>	<b>0,00</b>	<b>0</b>	<b>0,00</b>	<b>0</b>
10	Auszahlungen für den Erwerb von Grundstücken und Gebäuden	0,00	0	0,00	0,00	0,00	0	0,00	0
11	Auszahlungen für Baumaßnahmen	0,00	0	0,00	0,00	0,00	0	0,00	0
12	Auszahlungen für den Erwerb von beweglichem Sachvermögen	0,00	-8.000	0,00	8.000,00	0,00	0	8.000,00	0
13	Auszahlungen für den Erwerb von Finanzvermögen	0,00	0	0,00	0,00	0,00	0	0,00	0
14	Auszahlungen für Investitionsförderungsmaßnahmen	0,00	0	0,00	0,00	0,00	0	0,00	0
15	Auszahlungen für den Erwerb von immateriellen Vermögensgegenständen	0,00	0	0,00	0,00	0,00	0	0,00	0
<b>16</b>	<b>Summe der Auszahlungen aus Investitionstätigkeit (Summe aus Nummer 10 bis 15)</b>	<b>0,00</b>	<b>-8.000</b>	<b>0,00</b>	<b>8.000,00</b>	<b>0,00</b>	<b>0</b>	<b>8.000,00</b>	<b>0</b>
<b>17</b>	<b>Anteiliger Finanzierungsmittelüberschuss/-bedarf aus Investitionstätigkeit (Saldo aus Nummer 9 und 16)</b>	<b>0,00</b>	<b>-8.000</b>	<b>0,00</b>	<b>8.000,00</b>	<b>0,00</b>	<b>0</b>	<b>8.000,00</b>	<b>0</b>
<b>18</b>	<b>Anteiliger Finanzierungsmittelüberschuss/-bedarf (Summe aus Nummer 3 und 17)</b>	<b>-718.378,89</b>	<b>-595.431</b>	<b>-612.795,16</b>	<b>-17.364,16</b>	<b>0,00</b>	<b>0</b>	<b>-17.364,16</b>	<b>0</b>

**Investition B-1122-001 Erwerb bewegl. Vermögen Finanzverwaltung**

Nr.		Ergebnis 2021	Fortgeschr. Ansatz 2022	Ergebnis 2022	Vergleich Ergebnis/Ansatz (Sp.3 - 2)	Ergänz. Festlegungen im HH-Vollzug	Ermächtig.-übertragung aus 2021	verfügbare Mittel abzgl. Ergebnis	Ermächtig.-übertragung nach 2023
EUR									
		1	2	3	4	5	6	7	8
9	Auszahlungen für den Erwerb von beweglichem Sachvermögen	0,00	-3.000	0,00	3.000,00	0,00	0	3.000,00	0
13	<b>Summe der Auszahlungen aus Investitionstätigkeit (Summe aus Nummer 7 bis 12)</b>	<b>0,00</b>	<b>-3.000</b>	<b>0,00</b>	<b>3.000,00</b>	<b>0,00</b>	<b>0</b>	<b>3.000,00</b>	<b>0</b>
14	<b>Saldo aus Investitionstätigkeit (Saldo aus Nummer 6 und 13)</b>	<b>0,00</b>	<b>-3.000</b>	<b>0,00</b>	<b>3.000,00</b>	<b>0,00</b>	<b>0</b>	<b>3.000,00</b>	<b>0</b>
16	<b>Gesamtkosten der Maßnahme (Summe aus Nummer 13 und 15)</b>	<b>0,00</b>	<b>-3.000</b>	<b>0,00</b>	<b>3.000,00</b>	<b>0,00</b>	<b>0</b>	<b>3.000,00</b>	<b>0</b>

**Investition B-1122-002 Erwerb bewegl. Vermögen Stadtkasse**

Nr.		Ergebnis 2021	Fortgeschr. Ansatz 2022	Ergebnis 2022	Vergleich Ergebnis/Ansatz (Sp.3 - 2)	Ergänz. Festlegungen im HH-Vollzug	Ermächtig.-übertragung aus 2021	verfügbare Mittel abzgl. Ergebnis	Ermächtig.-übertragung nach 2023
EUR									
		1	2	3	4	5	6	7	8
9	Auszahlungen für den Erwerb von beweglichem Sachvermögen	0,00	-5.000	0,00	5.000,00	0,00	0	5.000,00	0
13	<b>Summe der Auszahlungen aus Investitionstätigkeit (Summe aus Nummer 7 bis 12)</b>	<b>0,00</b>	<b>-5.000</b>	<b>0,00</b>	<b>5.000,00</b>	<b>0,00</b>	<b>0</b>	<b>5.000,00</b>	<b>0</b>
14	<b>Saldo aus Investitionstätigkeit (Saldo aus Nummer 6 und 13)</b>	<b>0,00</b>	<b>-5.000</b>	<b>0,00</b>	<b>5.000,00</b>	<b>0,00</b>	<b>0</b>	<b>5.000,00</b>	<b>0</b>
16	<b>Gesamtkosten der Maßnahme (Summe aus Nummer 13 und 15)</b>	<b>0,00</b>	<b>-5.000</b>	<b>0,00</b>	<b>5.000,00</b>	<b>0,00</b>	<b>0</b>	<b>5.000,00</b>	<b>0</b>

Jahresabschluss NKHR 2022 der Stadt Markdorf



Teilergebnisrechnung mit Planvergleich Produktgruppe 1124 Gebäudemanagement, Techn. Immobilienmanagement - [THH 1]

Stadt Markdorf

Nr.		Ergebnis 2021	Fortgeschr. Ansatz 2022	Ergebnis 2022	Vergleich Ergebnis/Ansatz (Sp.3 - 2)	Ergänz. Festlegungen im HH-Vollzug	Ermächtig.-übertragung aus 2021	verfügbare Mittel abzgl. Ergebnis	Ermächtig.-übertragung nach 2023
		EUR							
		1	2	3	4	5	6	7	8
1	Steuern und ähnliche Abgaben	0,00	0	0,00	0,00	0,00	0	0,00	0
2	Zuweisungen und Zuwendungen, Umlagen	1.469,34	0	0,00	0,00	0,00	0	0,00	0
3	Aufgelöste Investitionszuwendungen und -beiträge	104.568,06	0	104.321,36	104.321,36	0,00	0	104.321,36	0
4	Sonstige Transfererträge	0,00	0	0,00	0,00	0,00	0	0,00	0
5	Entgelte für öffentliche Leistungen oder Einrichtungen	23,00	1.000	0,00	-1.000,00	0,00	0	-1.000,00	0
6	Sonstige privatrechtliche Leistungsentgelte	456.959,04	414.200	390.841,71	-23.358,29	0,00	0	-23.358,29	0
7	Kostenerstattungen und Kostenumlagen	165.003,75	106.900	180.483,10	73.583,10	0,00	0	73.583,10	0
8	Zinsen und ähnliche Erträge	0,00	0	0,00	0,00	0,00	0	0,00	0
9	Aktivierete Eigenleistungen und Bestandveränderungen	0,00	0	0,00	0,00	0,00	0	0,00	0
10	Sonstige ordentliche Erträge	0,00	0	0,00	0,00	0,00	0	0,00	0
<b>11</b>	<b>Anteilige ordentliche Erträge (Summe aus Nummern 1 bis 10)</b>	<b>728.023,19</b>	<b>522.100</b>	<b>675.646,17</b>	<b>153.546,17</b>	<b>0,00</b>	<b>0</b>	<b>153.546,17</b>	<b>0</b>
12	Personalaufwendungen	-622.144,65	-618.800	-633.614,24	-14.814,24	0,00	0	-14.814,24	0
13	Versorgungsaufwendungen	0,00	0	0,00	0,00	0,00	0	0,00	0
14	Aufwendungen für Sach- und Dienstleistungen	-463.001,66	-406.300	-394.724,20	11.575,80	0,00	0	11.575,80	0
15	Abschreibungen	-396.824,24	-513.700	-388.235,11	125.464,89	0,00	0	125.464,89	0
16	Zinsen und ähnliche Aufwendungen	0,00	0	0,00	0,00	0,00	0	0,00	0
17	Transferaufwendungen	-916,30	0	0,00	0,00	0,00	0	0,00	0
18	Sonstige ordentliche Aufwendungen	-39.920,65	-18.600	-59.366,39	-40.766,39	0,00	0	-40.766,39	0
<b>19</b>	<b>Anteilige ordentliche Aufwendungen (Summe aus Nummern 12 bis 18)</b>	<b>-1.522.807,50</b>	<b>-1.557.400</b>	<b>-1.475.939,94</b>	<b>81.460,06</b>	<b>0,00</b>	<b>0</b>	<b>81.460,06</b>	<b>0</b>
<b>20</b>	<b>Anteiliges ordentliches Ergebnis (Saldo aus Nummern 11 und 19)</b>	<b>-794.784,31</b>	<b>-1.035.300</b>	<b>-800.293,77</b>	<b>235.006,23</b>	<b>0,00</b>	<b>0</b>	<b>235.006,23</b>	<b>0</b>
21	Erträge aus internen Leistungen	173.761,67	310.000	181.931,18	-128.068,82	0,00	0	-128.068,82	0
22	Aufwendungen für interne Leistungen	-10.487,23	-34.000	-11.091,67	22.908,33	0,00	0	22.908,33	0
23	Kalkulatorische Kosten	-288.185,25	0	-279.175,15	-279.175,15	0,00	0	-279.175,15	0
<b>24</b>	<b>Kalkulatorisches Ergebnis (Saldo aus Nummern 21 bis 23)</b>	<b>-124.910,81</b>	<b>276.000</b>	<b>-108.335,64</b>	<b>-384.335,64</b>	<b>0,00</b>	<b>0</b>	<b>-384.335,64</b>	<b>0</b>
<b>25</b>	<b>Nettoressourcenbedarf/-überschuss (Saldo der Nummern 20 und 24)</b>	<b>-919.695,12</b>	<b>-759.300</b>	<b>-908.629,41</b>	<b>-149.329,41</b>	<b>0,00</b>	<b>0</b>	<b>-149.329,41</b>	<b>0</b>

Jahresabschluss NKHR 2022 der Stadt Markdorf



Teilfinanzrechnung mit Planvergleich Produktgruppe 1124 Gebäudemanagement, Techn. Immobilienmanagement - [THH 1]

Stadt Markdorf

Nr.		Ergebnis 2021	Fortgeschr. Ansatz 2022	Ergebnis 2022	Vergleich Ergebnis/Ansatz (Sp.3 - 2)	Ergänz. Festlegungen im HH-Vollzug	Ermächtig.-übertragung aus 2021	verfügbare Mittel abzgl. Ergebnis	Ermächtig.-übertragung nach 2023
		EUR							
		1	2	3	4	5	6	7	8
1	Summe der Einzahlungen aus laufender Verwaltungstätigkeit (ohne außerordentliche zahlungswirksame Erträge aus Vermögensveräußerung)	493.447,98	522.100	548.233,46	26.133,46	0,00	0	26.133,46	0
2	Summe der Auszahlungen aus laufender Verwaltungstätigkeit	-1.052.576,41	-1.043.700	-1.171.383,19	-127.683,19	0,00	0	-127.683,19	0
<b>3</b>	<b>Anteiliger Zahlungsmittelüberschuss/-bedarf aus laufender Verwaltungstätigkeit (Saldo aus Nummer 1 und 2)</b>	<b>-559.128,43</b>	<b>-521.600</b>	<b>-623.149,73</b>	<b>-101.549,73</b>	<b>0,00</b>	<b>0</b>	<b>-101.549,73</b>	<b>0</b>
4	Einzahlungen aus Investitionszuwendungen	723.188,72	1.087.000	1.405.513,00	318.513,00	0,00	0	318.513,00	0
5	Einzahlungen aus Investitionsbeiträgen und ähnlichen Entgelten für Investitionstätigkeit	0,00	0	0,00	0,00	0,00	0	0,00	0
6	Einzahlungen aus der Veräußerung von Sachvermögen	0,00	0	650.000,00	650.000,00	0,00	0	650.000,00	0
7	Einzahlungen aus der Veräußerung von Finanzvermögen	0,00	0	0,00	0,00	0,00	0	0,00	0
8	Einzahlungen für sonstige Investitionstätigkeit	0,00	0	0,00	0,00	0,00	0	0,00	0
<b>9</b>	<b>Summe der Einzahlungen aus Investitionstätigkeit (Summe aus Nummer 4 bis 8)</b>	<b>723.188,72</b>	<b>1.087.000</b>	<b>2.055.513,00</b>	<b>968.513,00</b>	<b>0,00</b>	<b>0</b>	<b>968.513,00</b>	<b>0</b>
10	Auszahlungen für den Erwerb von Grundstücken und Gebäuden	-420.653,13	0	-80.914,63	-80.914,63	0,00	0	-80.914,63	0
11	Auszahlungen für Baumaßnahmen	-1.509.273,04	-2.500.000	-1.485.355,56	1.014.644,44	0,00	0	1.014.644,44	0
12	Auszahlungen für den Erwerb von beweglichem Sachvermögen	0,00	-15.000	0,00	15.000,00	0,00	0	15.000,00	0
13	Auszahlungen für den Erwerb von Finanzvermögen	0,00	0	0,00	0,00	0,00	0	0,00	0
14	Auszahlungen für Investitionsförderungsmaßnahmen	-45.195,68	0	-3.515,22	-3.515,22	0,00	0	-3.515,22	0
15	Auszahlungen für den Erwerb von immateriellen Vermögensgegenständen	-12.227,25	0	0,00	0,00	0,00	0	0,00	0
<b>16</b>	<b>Summe der Auszahlungen aus Investitionstätigkeit (Summe aus Nummer 10 bis 15)</b>	<b>-1.987.349,10</b>	<b>-2.515.000</b>	<b>-1.569.785,41</b>	<b>945.214,59</b>	<b>0,00</b>	<b>0</b>	<b>945.214,59</b>	<b>0</b>
<b>17</b>	<b>Anteiliger Finanzierungsmittelüberschuss/-bedarf aus Investitionstätigkeit (Saldo aus Nummer 9 und 16)</b>	<b>-1.264.160,38</b>	<b>-1.428.000</b>	<b>485.727,59</b>	<b>1.913.727,59</b>	<b>0,00</b>	<b>0</b>	<b>1.913.727,59</b>	<b>0</b>
<b>18</b>	<b>Anteiliger Finanzierungsmittelüberschuss/-bedarf (Summe aus Nummer 3 und 17)</b>	<b>-1.823.288,81</b>	<b>-1.949.600</b>	<b>-137.422,14</b>	<b>1.812.177,86</b>	<b>0,00</b>	<b>0</b>	<b>1.812.177,86</b>	<b>0</b>

Jahresabschluss NKHR 2022 der Stadt Markdorf



Finanzrechnung der Investitionsmaßnahmen Produktgruppe 1124 Gebäudemanagement, Techn. Immobilienmanagement - [THH 1]

Stadt Markdorf

**Investition B-1124-001 Erwerb bewegl. Vermögen Rathaus**

Nr.		Ergebnis 2021	Fortgeschr. Ansatz 2022	Ergebnis 2022	Vergleich Ergebnis/Ansatz (Sp.3 - 2)	Ergänz. Festlegungen im HH-Vollzug	Ermächtig.-übertragung aus 2021	verfügbare Mittel abzgl. Ergebnis	Ermächtig.-übertragung nach 2023
EUR									
		1	2	3	4	5	6	7	8
8	Auszahlungen für Baumaßnahmen	0,00	-100.000	0,00	100.000,00	0,00	0	100.000,00	0
13	Summe der Auszahlungen aus Investitionstätigkeit (Summe aus Nummer 7 bis 12)	0,00	-100.000	0,00	100.000,00	0,00	0	100.000,00	0
14	Saldo aus Investitionstätigkeit (Saldo aus Nummer 6 und 13)	0,00	-100.000	0,00	100.000,00	0,00	0	100.000,00	0
16	Gesamtkosten der Maßnahme (Summe aus Nummer 13 und 15)	0,00	-100.000	0,00	100.000,00	0,00	0	100.000,00	0

**Investition B-1124-002 Erwerb bewegl. Vermögen Bauverwaltung**

Nr.		Ergebnis 2021	Fortgeschr. Ansatz 2022	Ergebnis 2022	Vergleich Ergebnis/Ansatz (Sp.3 - 2)	Ergänz. Festlegungen im HH-Vollzug	Ermächtig.-übertragung aus 2021	verfügbare Mittel abzgl. Ergebnis	Ermächtig.-übertragung nach 2023
EUR									
		1	2	3	4	5	6	7	8
9	Auszahlungen für den Erwerb von beweglichem Sachvermögen	0,00	-15.000	0,00	15.000,00	0,00	0	15.000,00	0
12	Auszahlungen für den Erwerb von immateriellen Vermögensgegenständen	-12.227,25	0	0,00	0,00	0,00	0	0,00	0
13	Summe der Auszahlungen aus Investitionstätigkeit (Summe aus Nummer 7 bis 12)	-12.227,25	-15.000	0,00	15.000,00	0,00	0	15.000,00	0
14	Saldo aus Investitionstätigkeit (Saldo aus Nummer 6 und 13)	-12.227,25	-15.000	0,00	15.000,00	0,00	0	15.000,00	0
16	Gesamtkosten der Maßnahme (Summe aus Nummer 13 und 15)	-12.227,25	-15.000	0,00	15.000,00	0,00	0	15.000,00	0

**Investition G-1124-003 Verkaufserlöse Allg. Grundvermögen**

Nr.		Ergebnis 2021	Fortgeschr. Ansatz 2022	Ergebnis 2022	Vergleich Ergebnis/Ansatz (Sp.3 - 2)	Ergänz. Festlegungen im HH-Vollzug	Ermächtig.-übertragung aus 2021	verfügbare Mittel abzgl. Ergebnis	Ermächtig.-übertragung nach 2023
EUR									
		1	2	3	4	5	6	7	8
3	Einzahlungen aus der Veräußerung von Sachvermögen	0,00	0	236.322,44	236.322,44	0,00	0	236.322,44	0
6	Summe der Einzahlungen aus Investitionstätigkeit (Summe aus Nummer 1 bis 5)	0,00	0	236.322,44	236.322,44	0,00	0	236.322,44	0
14	Saldo aus Investitionstätigkeit (Saldo aus Nummer 6 und 13)	0,00	0	236.322,44	236.322,44	0,00	0	236.322,44	0

**Investition G-1124-004 Erwerb Ensishermer Straße 7**

Nr.		Ergebnis 2021	Fortgeschr. Ansatz 2022	Ergebnis 2022	Vergleich Ergebnis/Ansatz (Sp.3 - 2)	Ergänz. Festlegungen im HH-Vollzug	Ermächtig.-übertragung aus 2021	verfügbare Mittel abzgl. Ergebnis	Ermächtig.-übertragung nach 2023
EUR									
		1	2	3	4	5	6	7	8
7	Auszahlungen für den Erwerb von Grundstücken und Gebäuden	-370,00	0	-78.648,65	-78.648,65	0,00	0	-78.648,65	0
13	Summe der Auszahlungen aus Investitionstätigkeit (Summe aus Nummer 7 bis 12)	-370,00	0	-78.648,65	-78.648,65	0,00	0	-78.648,65	0
14	Saldo aus Investitionstätigkeit (Saldo aus Nummer 6 und 13)	-370,00	0	-78.648,65	-78.648,65	0,00	0	-78.648,65	0
16	Gesamtkosten der Maßnahme (Summe aus Nummer 13 und 15)	-370,00	0	-78.648,65	-78.648,65	0,00	0	-78.648,65	0

**Investition G-1124-005 Erwerb Hauptstraße 12**

Jahresabschluss NKHR 2022 der Stadt Markdorf



Finanzrechnung der Investitionsmaßnahmen Produktgruppe 1124 Gebäudemanagement, Techn. Immobilienmanagement - [THH 1]

Stadt Markdorf

Nr.		Ergebnis 2021	Fortgeschr. Ansatz 2022	Ergebnis 2022	Vergleich Ergebnis/Ansatz (Sp.3 - 2)	Ergänz. Festlegungen im HH-Vollzug	Ermächtig.-übertragung aus 2021	verfügbare Mittel abzgl. Ergebnis	Ermächtig.-übertragung nach 2023
EUR									
		1	2	3	4	5	6	7	8
7	Auszahlungen für den Erwerb von Grundstücken und Gebäuden	0,00	0	-2.265,98	-2.265,98	0,00	0	-2.265,98	0
13	Summe der Auszahlungen aus Investitionstätigkeit (Summe aus Nummer 7 bis 12)	0,00	0	-2.265,98	-2.265,98	0,00	0	-2.265,98	0
14	Saldo aus Investitionstätigkeit (Saldo aus Nummer 6 und 13)	0,00	0	-2.265,98	-2.265,98	0,00	0	-2.265,98	0
16	Gesamtkosten der Maßnahme (Summe aus Nummer 13 und 15)	0,00	0	-2.265,98	-2.265,98	0,00	0	-2.265,98	0

Investition H-1124-001 Hochbau Sanierung Rathaus

Nr.		Ergebnis 2021	Fortgeschr. Ansatz 2022	Ergebnis 2022	Vergleich Ergebnis/Ansatz (Sp.3 - 2)	Ergänz. Festlegungen im HH-Vollzug	Ermächtig.-übertragung aus 2021	verfügbare Mittel abzgl. Ergebnis	Ermächtig.-übertragung nach 2023
EUR									
		1	2	3	4	5	6	7	8
8	Auszahlungen für Baumaßnahmen	-1.076.347,46	-2.000.000	-1.448.294,39	551.705,61	0,00	0	551.705,61	0
13	Summe der Auszahlungen aus Investitionstätigkeit (Summe aus Nummer 7 bis 12)	-1.076.347,46	-2.000.000	-1.448.294,39	551.705,61	0,00	0	551.705,61	0
14	Saldo aus Investitionstätigkeit (Saldo aus Nummer 6 und 13)	-1.076.347,46	-2.000.000	-1.448.294,39	551.705,61	0,00	0	551.705,61	0
16	Gesamtkosten der Maßnahme (Summe aus Nummer 13 und 15)	-1.076.347,46	-2.000.000	-1.448.294,39	551.705,61	0,00	0	551.705,61	0

Investition H-1124-002 Hochbau Bischofsschloss Interim Rathaus

Nr.		Ergebnis 2021	Fortgeschr. Ansatz 2022	Ergebnis 2022	Vergleich Ergebnis/Ansatz (Sp.3 - 2)	Ergänz. Festlegungen im HH-Vollzug	Ermächtig.-übertragung aus 2021	verfügbare Mittel abzgl. Ergebnis	Ermächtig.-übertragung nach 2023
EUR									
		1	2	3	4	5	6	7	8
8	Auszahlungen für Baumaßnahmen	-426.867,31	0	-8.686,15	-8.686,15	0,00	0	-8.686,15	0
13	Summe der Auszahlungen aus Investitionstätigkeit (Summe aus Nummer 7 bis 12)	-426.867,31	0	-8.686,15	-8.686,15	0,00	0	-8.686,15	0
14	Saldo aus Investitionstätigkeit (Saldo aus Nummer 6 und 13)	-426.867,31	0	-8.686,15	-8.686,15	0,00	0	-8.686,15	0
16	Gesamtkosten der Maßnahme (Summe aus Nummer 13 und 15)	-426.867,31	0	-8.686,15	-8.686,15	0,00	0	-8.686,15	0

Investition H-1124-003 Hochbau Marktplatz 8 "Adler"

Nr.		Ergebnis 2021	Fortgeschr. Ansatz 2022	Ergebnis 2022	Vergleich Ergebnis/Ansatz (Sp.3 - 2)	Ergänz. Festlegungen im HH-Vollzug	Ermächtig.-übertragung aus 2021	verfügbare Mittel abzgl. Ergebnis	Ermächtig.-übertragung nach 2023
EUR									
		1	2	3	4	5	6	7	8
8	Auszahlungen für Baumaßnahmen	0,00	0	-1.413,13	-1.413,13	0,00	0	-1.413,13	0
13	Summe der Auszahlungen aus Investitionstätigkeit (Summe aus Nummer 7 bis 12)	0,00	0	-1.413,13	-1.413,13	0,00	0	-1.413,13	0
14	Saldo aus Investitionstätigkeit (Saldo aus Nummer 6 und 13)	0,00	0	-1.413,13	-1.413,13	0,00	0	-1.413,13	0
16	Gesamtkosten der Maßnahme (Summe aus Nummer 13 und 15)	0,00	0	-1.413,13	-1.413,13	0,00	0	-1.413,13	0

Investition H-1124-004 Hochbau Sanierung Hexenturm

Nr.		Ergebnis 2021	Fortgeschr. Ansatz 2022	Ergebnis 2022	Vergleich Ergebnis/Ansatz (Sp.3 - 2)	Ergänz. Festlegungen im HH-Vollzug	Ermächtig.-übertragung aus 2021	verfügbare Mittel abzgl. Ergebnis	Ermächtig.-übertragung nach 2023
EUR									
		1	2	3	4	5	6	7	8
8	Auszahlungen für Baumaßnahmen	-6.058,27	-250.000	-8.873,53	241.126,47	0,00	0	241.126,47	0
13	Summe der Auszahlungen aus Investitionstätigkeit (Summe aus Nummer 7 bis 12)	-6.058,27	-250.000	-8.873,53	241.126,47	0,00	0	241.126,47	0



Jahresabschluss NKHR 2022 der Stadt Markdorf



Finanzrechnung der Investitionsmaßnahmen Produktgruppe 1124 Gebäudemanagement, Techn. Immobilienmanagement - [THH 1]

Stadt Markdorf

Nr.		Ergebnis 2021	Fortgeschr. Ansatz 2022	Ergebnis 2022	Vergleich Ergebnis/Ansatz (Sp.3 - 2)	Ergänz. Festlegungen im HH-Vollzug	Ermächtig.-übertragung aus 2021	verfügbare Mittel abzgl. Ergebnis	Ermächtig.-übertragung nach 2023
EUR									
		1	2	3	4	5	6	7	8
14	Saldo aus Investitionstätigkeit (Saldo aus Nummer 6 und 13)	-6.058,27	-250.000	-8.873,53	241.126,47	0,00	0	241.126,47	0
16	Gesamtkosten der Maßnahme (Summe aus Nummer 13 und 15)	-6.058,27	-250.000	-8.873,53	241.126,47	0,00	0	241.126,47	0

**Investition H-1124-008 Hochbau Sanierung Marktstraße 1**

Nr.		Ergebnis 2021	Fortgeschr. Ansatz 2022	Ergebnis 2022	Vergleich Ergebnis/Ansatz (Sp.3 - 2)	Ergänz. Festlegungen im HH-Vollzug	Ermächtig.-übertragung aus 2021	verfügbare Mittel abzgl. Ergebnis	Ermächtig.-übertragung nach 2023
EUR									
		1	2	3	4	5	6	7	8
8	Auszahlungen für Baumaßnahmen	0,00	-110.000	-7.984,90	102.015,10	0,00	0	102.015,10	0
13	Summe der Auszahlungen aus Investitionstätigkeit (Summe aus Nummer 7 bis 12)	0,00	-110.000	-7.984,90	102.015,10	0,00	0	102.015,10	0
14	Saldo aus Investitionstätigkeit (Saldo aus Nummer 6 und 13)	0,00	-110.000	-7.984,90	102.015,10	0,00	0	102.015,10	0
16	Gesamtkosten der Maßnahme (Summe aus Nummer 13 und 15)	0,00	-110.000	-7.984,90	102.015,10	0,00	0	102.015,10	0

**Investition H-1124-009 Hochbau Sanierung Aussichtsturm**

Nr.		Ergebnis 2021	Fortgeschr. Ansatz 2022	Ergebnis 2022	Vergleich Ergebnis/Ansatz (Sp.3 - 2)	Ergänz. Festlegungen im HH-Vollzug	Ermächtig.-übertragung aus 2021	verfügbare Mittel abzgl. Ergebnis	Ermächtig.-übertragung nach 2023
EUR									
		1	2	3	4	5	6	7	8
8	Auszahlungen für Baumaßnahmen	0,00	-40.000	-10.103,46	29.896,54	0,00	0	29.896,54	0
13	Summe der Auszahlungen aus Investitionstätigkeit (Summe aus Nummer 7 bis 12)	0,00	-40.000	-10.103,46	29.896,54	0,00	0	29.896,54	0
14	Saldo aus Investitionstätigkeit (Saldo aus Nummer 6 und 13)	0,00	-40.000	-10.103,46	29.896,54	0,00	0	29.896,54	0
16	Gesamtkosten der Maßnahme (Summe aus Nummer 13 und 15)	0,00	-40.000	-10.103,46	29.896,54	0,00	0	29.896,54	0

**Investition Z-1124-001 Zuschuss Sanierung Rathaus**

Nr.		Ergebnis 2021	Fortgeschr. Ansatz 2022	Ergebnis 2022	Vergleich Ergebnis/Ansatz (Sp.3 - 2)	Ergänz. Festlegungen im HH-Vollzug	Ermächtig.-übertragung aus 2021	verfügbare Mittel abzgl. Ergebnis	Ermächtig.-übertragung nach 2023
EUR									
		1	2	3	4	5	6	7	8
1	Einzahlungen aus Investitionszuwendungen	112.224,92	1.000.000	1.405.513,00	405.513,00	0,00	0	405.513,00	0
6	Summe der Einzahlungen aus Investitionstätigkeit (Summe aus Nummer 1 bis 5)	112.224,92	1.000.000	1.405.513,00	405.513,00	0,00	0	405.513,00	0
14	Saldo aus Investitionstätigkeit (Saldo aus Nummer 6 und 13)	112.224,92	1.000.000	1.405.513,00	405.513,00	0,00	0	405.513,00	0

**Investition Z-1124-003 Zuschuss Sanierung Hexenturm**

Nr.		Ergebnis 2021	Fortgeschr. Ansatz 2022	Ergebnis 2022	Vergleich Ergebnis/Ansatz (Sp.3 - 2)	Ergänz. Festlegungen im HH-Vollzug	Ermächtig.-übertragung aus 2021	verfügbare Mittel abzgl. Ergebnis	Ermächtig.-übertragung nach 2023
EUR									
		1	2	3	4	5	6	7	8
1	Einzahlungen aus Investitionszuwendungen	0,00	65.000	0,00	-65.000,00	0,00	0	-65.000,00	0
6	Summe der Einzahlungen aus Investitionstätigkeit (Summe aus Nummer 1 bis 5)	0,00	65.000	0,00	-65.000,00	0,00	0	-65.000,00	0
14	Saldo aus Investitionstätigkeit (Saldo aus Nummer 6 und 13)	0,00	65.000	0,00	-65.000,00	0,00	0	-65.000,00	0

**Investition Z-1124-005 Zuschuss Sanierung Marktstraße 1**

Jahresabschluss NKHR 2022 der Stadt Markdorf



Finanzrechnung der Investitionsmaßnahmen Produktgruppe 1124 Gebäudemanagement, Techn. Immobilienmanagement - [THH 1]

Stadt Markdorf

Nr.		Ergebnis 2021	Fortgeschr. Ansatz 2022	Ergebnis 2022	Vergleich Ergebnis/Ansatz (Sp.3 - 2)	Ergänz. Festlegungen im HH-Vollzug	Ermächtig.-übertragung aus 2021	verfügbare Mittel abzgl. Ergebnis	Ermächtig.-übertragung nach 2023
EUR									
		1	2	3	4	5	6	7	8
1	Einzahlungen aus Investitionszuwendungen	0,00	22.000	0,00	-22.000,00	0,00	0	-22.000,00	0
6	<b>Summe der Einzahlungen aus Investitionstätigkeit (Summe aus Nummer 1 bis 5)</b>	<b>0,00</b>	<b>22.000</b>	<b>0,00</b>	<b>-22.000,00</b>	<b>0,00</b>	<b>0</b>	<b>-22.000,00</b>	<b>0</b>
14	<b>Saldo aus Investitionstätigkeit (Saldo aus Nummer 6 und 13)</b>	<b>0,00</b>	<b>22.000</b>	<b>0,00</b>	<b>-22.000,00</b>	<b>0,00</b>	<b>0</b>	<b>-22.000,00</b>	<b>0</b>

**Investition Z-1124-006 Zuschuss an Bahnhof Markdorf GmbH & Co. KG**

Nr.		Ergebnis 2021	Fortgeschr. Ansatz 2022	Ergebnis 2022	Vergleich Ergebnis/Ansatz (Sp.3 - 2)	Ergänz. Festlegungen im HH-Vollzug	Ermächtig.-übertragung aus 2021	verfügbare Mittel abzgl. Ergebnis	Ermächtig.-übertragung nach 2023
EUR									
		1	2	3	4	5	6	7	8
11	Auszahlungen für Investitionsförderungsmaßnahmen	-45.195,68	0	-3.515,22	-3.515,22	0,00	0	-3.515,22	0
13	<b>Summe der Auszahlungen aus Investitionstätigkeit (Summe aus Nummer 7 bis 12)</b>	<b>-45.195,68</b>	<b>0</b>	<b>-3.515,22</b>	<b>-3.515,22</b>	<b>0,00</b>	<b>0</b>	<b>-3.515,22</b>	<b>0</b>
14	<b>Saldo aus Investitionstätigkeit (Saldo aus Nummer 6 und 13)</b>	<b>-45.195,68</b>	<b>0</b>	<b>-3.515,22</b>	<b>-3.515,22</b>	<b>0,00</b>	<b>0</b>	<b>-3.515,22</b>	<b>0</b>
16	<b>Gesamtkosten der Maßnahme (Summe aus Nummer 13 und 15)</b>	<b>-45.195,68</b>	<b>0</b>	<b>-3.515,22</b>	<b>-3.515,22</b>	<b>0,00</b>	<b>0</b>	<b>-3.515,22</b>	<b>0</b>

Jahresabschluss NKHR 2022 der Stadt Markdorf



Teilergebnisrechnung mit Planvergleich Produktgruppe 1125 Grünanlagen, Werkstätten und Fahrzeuge - [THH 1]

Stadt Markdorf

Nr.		Ergebnis 2021	Fortgeschr. Ansatz 2022	Ergebnis 2022	Vergleich Ergebnis/Ansatz (Sp.3 - 2)	Ergänz. Festlegungen im HH-Vollzug	Ermächtig.-übertragung aus 2021	verfügbare Mittel abzgl. Ergebnis	Ermächtig.-übertragung nach 2023
		EUR							
		1	2	3	4	5	6	7	8
1	Steuern und ähnliche Abgaben	0,00	0	0,00	0,00	0,00	0	0,00	0
2	Zuweisungen und Zuwendungen, Umlagen	6.802,87	0	0,00	0,00	0,00	0	0,00	0
3	Aufgelöste Investitionszuwendungen und -beiträge	273,60	0	273,61	273,61	0,00	0	273,61	0
4	Sonstige Transfererträge	0,00	0	0,00	0,00	0,00	0	0,00	0
5	Entgelte für öffentliche Leistungen oder Einrichtungen	0,00	0	0,00	0,00	0,00	0	0,00	0
6	Sonstige privatrechtliche Leistungsentgelte	77.548,79	81.900	76.219,49	-5.680,51	0,00	0	-5.680,51	0
7	Kostenerstattungen und Kostenumlagen	48.239,36	18.700	56.347,15	37.647,15	0,00	0	37.647,15	0
8	Zinsen und ähnliche Erträge	0,00	0	0,00	0,00	0,00	0	0,00	0
9	Aktivierete Eigenleistungen und Bestandveränderungen	0,00	0	0,00	0,00	0,00	0	0,00	0
10	Sonstige ordentliche Erträge	0,00	0	0,00	0,00	0,00	0	0,00	0
<b>11</b>	<b>Anteilige ordentliche Erträge (Summe aus Nummern 1 bis 10)</b>	<b>132.864,62</b>	<b>100.600</b>	<b>132.840,25</b>	<b>32.240,25</b>	<b>0,00</b>	<b>0</b>	<b>32.240,25</b>	<b>0</b>
12	Personalaufwendungen	-1.029.956,40	-1.051.200	-1.165.066,10	-113.866,10	0,00	0	-113.866,10	0
13	Versorgungsaufwendungen	0,00	0	0,00	0,00	0,00	0	0,00	0
14	Aufwendungen für Sach- und Dienstleistungen	-254.692,78	-213.400	-223.481,08	-10.081,08	0,00	0	-10.081,08	0
15	Abschreibungen	-148.392,17	-150.458	-121.971,99	28.486,01	0,00	0	28.486,01	0
16	Zinsen und ähnliche Aufwendungen	0,00	0	0,00	0,00	0,00	0	0,00	0
17	Transferaufwendungen	0,00	0	0,00	0,00	0,00	0	0,00	0
18	Sonstige ordentliche Aufwendungen	-12.562,34	-14.000	-20.069,19	-6.069,19	0,00	0	-6.069,19	0
<b>19</b>	<b>Anteilige ordentliche Aufwendungen (Summe aus Nummern 12 bis 18)</b>	<b>-1.445.603,69</b>	<b>-1.429.058</b>	<b>-1.530.588,36</b>	<b>-101.530,36</b>	<b>0,00</b>	<b>0</b>	<b>-101.530,36</b>	<b>0</b>
<b>20</b>	<b>Anteiliges ordentliches Ergebnis (Saldo aus Nummern 11 und 19)</b>	<b>-1.312.739,07</b>	<b>-1.328.458</b>	<b>-1.397.748,11</b>	<b>-69.290,11</b>	<b>0,00</b>	<b>0</b>	<b>-69.290,11</b>	<b>0</b>
21	Erträge aus internen Leistungen	1.528.416,70	1.479.300	1.458.390,29	-20.909,71	0,00	0	-20.909,71	0
22	Aufwendungen für interne Leistungen	-163.281,20	-196.700	-178.211,99	18.488,01	0,00	0	18.488,01	0
23	Kalkulatorische Kosten	-43.721,10	-40.500	-39.009,75	1.490,25	0,00	0	1.490,25	0
<b>24</b>	<b>Kalkulatorisches Ergebnis (Saldo aus Nummern 21 bis 23)</b>	<b>1.321.414,40</b>	<b>1.242.100</b>	<b>1.241.168,55</b>	<b>-931,45</b>	<b>0,00</b>	<b>0</b>	<b>-931,45</b>	<b>0</b>
<b>25</b>	<b>Nettoressourcenbedarf/-überschuss (Saldo der Nummern 20 und 24)</b>	<b>8.675,33</b>	<b>-86.358</b>	<b>-156.579,56</b>	<b>-70.221,56</b>	<b>0,00</b>	<b>0</b>	<b>-70.221,56</b>	<b>0</b>

Jahresabschluss NKHR 2022 der Stadt Markdorf



Teilfinanzrechnung mit Planvergleich Produktgruppe 1125 Grünanlagen, Werkstätten und Fahrzeuge - [THH 1]

Stadt Markdorf

Nr.		Ergebnis 2021	Fortgeschr. Ansatz 2022	Ergebnis 2022	Vergleich Ergebnis/Ansatz (Sp.3 - 2)	Ergänz. Festlegungen im HH-Vollzug	Ermächtig.-übertragung aus 2021	verfügbare Mittel abzgl. Ergebnis	Ermächtig.-übertragung nach 2023
EUR									
		1	2	3	4	5	6	7	8
1	Summe der Einzahlungen aus laufender Verwaltungstätigkeit (ohne außerordentliche zahlungswirksame Erträge aus Vermögensveräußerung)	123.373,61	100.600	118.178,74	17.578,74	0,00	0	17.578,74	0
2	Summe der Auszahlungen aus laufender Verwaltungstätigkeit	-1.275.662,64	-1.278.600	-1.385.256,21	-106.656,21	0,00	0	-106.656,21	0
<b>3</b>	<b>Anteiliger Zahlungsmittelüberschuss/-bedarf aus laufender Verwaltungstätigkeit (Saldo aus Nummer 1 und 2)</b>	<b>-1.152.289,03</b>	<b>-1.178.000</b>	<b>-1.267.077,47</b>	<b>-89.077,47</b>	<b>0,00</b>	<b>0</b>	<b>-89.077,47</b>	<b>0</b>
4	Einzahlungen aus Investitionszuwendungen	0,00	0	0,00	0,00	0,00	0	0,00	0
5	Einzahlungen aus Investitionsbeiträgen und ähnlichen Entgelten für Investitionstätigkeit	0,00	0	0,00	0,00	0,00	0	0,00	0
6	Einzahlungen aus der Veräußerung von Sachvermögen	0,00	0	0,00	0,00	0,00	0	0,00	0
7	Einzahlungen aus der Veräußerung von Finanzvermögen	0,00	0	0,00	0,00	0,00	0	0,00	0
8	Einzahlungen für sonstige Investitionstätigkeit	0,00	0	0,00	0,00	0,00	0	0,00	0
<b>9</b>	<b>Summe der Einzahlungen aus Investitionstätigkeit (Summe aus Nummer 4 bis 8)</b>	<b>0,00</b>	<b>0</b>	<b>0,00</b>	<b>0,00</b>	<b>0,00</b>	<b>0</b>	<b>0,00</b>	<b>0</b>
10	Auszahlungen für den Erwerb von Grundstücken und Gebäuden	0,00	0	0,00	0,00	0,00	0	0,00	0
11	Auszahlungen für Baumaßnahmen	0,00	0	0,00	0,00	0,00	0	0,00	0
12	Auszahlungen für den Erwerb von beweglichem Sachvermögen	-3.660,44	-215.000	0,00	215.000,00	0,00	0	215.000,00	0
13	Auszahlungen für den Erwerb von Finanzvermögen	0,00	0	0,00	0,00	0,00	0	0,00	0
14	Auszahlungen für Investitionsförderungsmaßnahmen	0,00	0	0,00	0,00	0,00	0	0,00	0
15	Auszahlungen für den Erwerb von immateriellen Vermögensgegenständen	0,00	0	0,00	0,00	0,00	0	0,00	0
<b>16</b>	<b>Summe der Auszahlungen aus Investitionstätigkeit (Summe aus Nummer 10 bis 15)</b>	<b>-3.660,44</b>	<b>-215.000</b>	<b>0,00</b>	<b>215.000,00</b>	<b>0,00</b>	<b>0</b>	<b>215.000,00</b>	<b>0</b>
<b>17</b>	<b>Anteiliger Finanzierungsmittelüberschuss/-bedarf aus Investitionstätigkeit (Saldo aus Nummer 9 und 16)</b>	<b>-3.660,44</b>	<b>-215.000</b>	<b>0,00</b>	<b>215.000,00</b>	<b>0,00</b>	<b>0</b>	<b>215.000,00</b>	<b>0</b>
<b>18</b>	<b>Anteiliger Finanzierungsmittelüberschuss/-bedarf (Summe aus Nummer 3 und 17)</b>	<b>-1.155.949,47</b>	<b>-1.393.000</b>	<b>-1.267.077,47</b>	<b>125.922,53</b>	<b>0,00</b>	<b>0</b>	<b>125.922,53</b>	<b>0</b>

Jahresabschluss NKHR 2022 der Stadt Markdorf



Finanzrechnung der Investitionsmaßnahmen Produktgruppe 1125 Grünanlagen, Werkstätten und Fahrzeuge - [THH 1]

Stadt Markdorf

**Investition B-1125-001 Erwerb bewegl. Vermögen Stadtgärtnerei**

Nr.		Ergebnis 2021	Fortgeschr. Ansatz 2022	Ergebnis 2022	Vergleich Ergebnis/Ansatz (Sp.3 - 2)	Ergänz. Festlegungen im HH-Vollzug	Ermächtig.-übertragung aus 2021	verfügbare Mittel abzgl. Ergebnis	Ermächtig.-übertragung nach 2023
EUR									
		1	2	3	4	5	6	7	8
9	Auszahlungen für den Erwerb von beweglichem Sachvermögen	0,00	-5.000	0,00	5.000,00	0,00	0	5.000,00	0
13	<b>Summe der Auszahlungen aus Investitionstätigkeit (Summe aus Nummer 7 bis 12)</b>	<b>0,00</b>	<b>-5.000</b>	<b>0,00</b>	<b>5.000,00</b>	<b>0,00</b>	<b>0</b>	<b>5.000,00</b>	<b>0</b>
14	<b>Saldo aus Investitionstätigkeit (Saldo aus Nummer 6 und 13)</b>	<b>0,00</b>	<b>-5.000</b>	<b>0,00</b>	<b>5.000,00</b>	<b>0,00</b>	<b>0</b>	<b>5.000,00</b>	<b>0</b>
16	<b>Gesamtkosten der Maßnahme (Summe aus Nummer 13 und 15)</b>	<b>0,00</b>	<b>-5.000</b>	<b>0,00</b>	<b>5.000,00</b>	<b>0,00</b>	<b>0</b>	<b>5.000,00</b>	<b>0</b>

**Investition B-1125-002 Erwerb bewegl. Vermögen Bauhof**

Nr.		Ergebnis 2021	Fortgeschr. Ansatz 2022	Ergebnis 2022	Vergleich Ergebnis/Ansatz (Sp.3 - 2)	Ergänz. Festlegungen im HH-Vollzug	Ermächtig.-übertragung aus 2021	verfügbare Mittel abzgl. Ergebnis	Ermächtig.-übertragung nach 2023
EUR									
		1	2	3	4	5	6	7	8
9	Auszahlungen für den Erwerb von beweglichem Sachvermögen	-3.660,44	-210.000	0,00	210.000,00	0,00	0	210.000,00	0
13	<b>Summe der Auszahlungen aus Investitionstätigkeit (Summe aus Nummer 7 bis 12)</b>	<b>-3.660,44</b>	<b>-210.000</b>	<b>0,00</b>	<b>210.000,00</b>	<b>0,00</b>	<b>0</b>	<b>210.000,00</b>	<b>0</b>
14	<b>Saldo aus Investitionstätigkeit (Saldo aus Nummer 6 und 13)</b>	<b>-3.660,44</b>	<b>-210.000</b>	<b>0,00</b>	<b>210.000,00</b>	<b>0,00</b>	<b>0</b>	<b>210.000,00</b>	<b>0</b>
16	<b>Gesamtkosten der Maßnahme (Summe aus Nummer 13 und 15)</b>	<b>-3.660,44</b>	<b>-210.000</b>	<b>0,00</b>	<b>210.000,00</b>	<b>0,00</b>	<b>0</b>	<b>210.000,00</b>	<b>0</b>

Jahresabschluss NKHR 2022 der Stadt Markdorf



Teilergebnisrechnung mit Planvergleich Produktgruppe 1126 Zentrale Dienstleistungen - [THH 1]

Stadt Markdorf

Nr.		Ergebnis 2021	Fortgeschr. Ansatz 2022	Ergebnis 2022	Vergleich Ergebnis/Ansatz (Sp.3 - 2)	Ergänz. Festlegungen im HH-Vollzug	Ermächtig.-übertragung aus 2021	verfügbare Mittel abzgl. Ergebnis	Ermächtig.-übertragung nach 2023
		EUR							
		1	2	3	4	5	6	7	8
1	Steuern und ähnliche Abgaben	0,00	0	0,00	0,00	0,00	0	0,00	0
2	Zuweisungen und Zuwendungen, Umlagen	0,00	0	0,00	0,00	0,00	0	0,00	0
3	Aufgelöste Investitionszuwendungen und -beiträge	0,00	0	0,00	0,00	0,00	0	0,00	0
4	Sonstige Transfererträge	0,00	0	0,00	0,00	0,00	0	0,00	0
5	Entgelte für öffentliche Leistungen oder Einrichtungen	0,00	0	0,00	0,00	0,00	0	0,00	0
6	Sonstige privatrechtliche Leistungsentgelte	9.403,81	4.300	6.025,76	1.725,76	0,00	0	1.725,76	0
7	Kostenerstattungen und Kostenumlagen	29.711,64	11.000	9.987,80	-1.012,20	0,00	0	-1.012,20	0
8	Zinsen und ähnliche Erträge	0,00	0	0,00	0,00	0,00	0	0,00	0
9	Aktivierete Eigenleistungen und Bestandveränderungen	0,00	0	0,00	0,00	0,00	0	0,00	0
10	Sonstige ordentliche Erträge	42.290,86	0	29.767,29	29.767,29	0,00	0	29.767,29	0
<b>11</b>	<b>Anteilige ordentliche Erträge (Summe aus Nummern 1 bis 10)</b>	<b>81.406,31</b>	<b>15.300</b>	<b>45.780,85</b>	<b>30.480,85</b>	<b>0,00</b>	<b>0</b>	<b>30.480,85</b>	<b>0</b>
12	Personalaufwendungen	-137.822,62	-199.900	-164.469,07	35.430,93	0,00	0	35.430,93	0
13	Versorgungsaufwendungen	0,00	0	0,00	0,00	0,00	0	0,00	0
14	Aufwendungen für Sach- und Dienstleistungen	-156.299,16	-162.200	-181.362,86	-19.162,86	0,00	0	-19.162,86	0
15	Abschreibungen	-17.378,62	-12.000	-20.304,11	-8.304,11	0,00	0	-8.304,11	0
16	Zinsen und ähnliche Aufwendungen	0,00	0	0,00	0,00	0,00	0	0,00	0
17	Transferaufwendungen	-1.000,00	0	-1.000,00	-1.000,00	0,00	0	-1.000,00	0
18	Sonstige ordentliche Aufwendungen	-183.235,09	-161.600	-221.635,63	-60.035,63	0,00	0	-60.035,63	0
<b>19</b>	<b>Anteilige ordentliche Aufwendungen (Summe aus Nummern 12 bis 18)</b>	<b>-495.735,49</b>	<b>-535.700</b>	<b>-588.771,67</b>	<b>-53.071,67</b>	<b>0,00</b>	<b>0</b>	<b>-53.071,67</b>	<b>0</b>
<b>20</b>	<b>Anteiliges ordentliches Ergebnis (Saldo aus Nummern 11 und 19)</b>	<b>-414.329,18</b>	<b>-520.400</b>	<b>-542.990,82</b>	<b>-22.590,82</b>	<b>0,00</b>	<b>0</b>	<b>-22.590,82</b>	<b>0</b>
21	Erträge aus internen Leistungen	13.835,81	99.000	15.199,86	-83.800,14	0,00	0	-83.800,14	0
22	Aufwendungen für interne Leistungen	-3.190,05	-4.800	-5.287,80	-487,80	0,00	0	-487,80	0
23	Kalkulatorische Kosten	-1.861,28	0	-1.901,37	-1.901,37	0,00	0	-1.901,37	0
<b>24</b>	<b>Kalkulatorisches Ergebnis (Saldo aus Nummern 21 bis 23)</b>	<b>8.784,48</b>	<b>94.200</b>	<b>8.010,69</b>	<b>-86.189,31</b>	<b>0,00</b>	<b>0</b>	<b>-86.189,31</b>	<b>0</b>
<b>25</b>	<b>Nettoressourcenbedarf/-überschuss (Saldo der Nummern 20 und 24)</b>	<b>-405.544,70</b>	<b>-426.200</b>	<b>-534.980,13</b>	<b>-108.780,13</b>	<b>0,00</b>	<b>0</b>	<b>-108.780,13</b>	<b>0</b>

Jahresabschluss NKHR 2022 der Stadt Markdorf

STADT MARKDORF		Teilfinanzrechnung mit Planvergleich Produktgruppe 1126 Zentrale Dienstleistungen - [THH 1]							
Stadt Markdorf		Ergebnis 2021	Fortgeschr. Ansatz 2022	Ergebnis 2022	Vergleich Ergebnis/Ansatz (Sp.3 - 2)	Ergänz. Festlegungen im HH-Vollzug	Ermächtig.-übertragung aus 2021	verfügbare Mittel abzgl. Ergebnis	Ermächtig.-übertragung nach 2023
		EUR							
		1	2	3	4	5	6	7	8
1	Summe der Einzahlungen aus laufender Verwaltungstätigkeit (ohne außerordentliche zahlungswirksame Erträge aus Vermögensveräußerung)	28.203,18	15.300	72.636,31	57.336,31	0,00	0	57.336,31	0
2	Summe der Auszahlungen aus laufender Verwaltungstätigkeit	-507.692,79	-523.700	-561.156,11	-37.456,11	0,00	0	-37.456,11	0
3	<b>Anteiliger Zahlungsmittelüberschuss/-bedarf aus laufender Verwaltungstätigkeit (Saldo aus Nummer 1 und 2)</b>	<b>-479.489,61</b>	<b>-508.400</b>	<b>-488.519,80</b>	<b>19.880,20</b>	<b>0,00</b>	<b>0</b>	<b>19.880,20</b>	<b>0</b>
4	Einzahlungen aus Investitionszuwendungen	0,00	0	0,00	0,00	0,00	0	0,00	0
5	Einzahlungen aus Investitionsbeiträgen und ähnlichen Entgelten für Investitionstätigkeit	0,00	0	0,00	0,00	0,00	0	0,00	0
6	Einzahlungen aus der Veräußerung von Sachvermögen	0,00	0	0,00	0,00	0,00	0	0,00	0
7	Einzahlungen aus der Veräußerung von Finanzvermögen	0,00	0	0,00	0,00	0,00	0	0,00	0
8	Einzahlungen für sonstige Investitionstätigkeit	0,00	0	0,00	0,00	0,00	0	0,00	0
9	<b>Summe der Einzahlungen aus Investitionstätigkeit (Summe aus Nummer 4 bis 8)</b>	<b>0,00</b>	<b>0</b>	<b>0,00</b>	<b>0,00</b>	<b>0,00</b>	<b>0</b>	<b>0,00</b>	<b>0</b>
10	Auszahlungen für den Erwerb von Grundstücken und Gebäuden	0,00	0	0,00	0,00	0,00	0	0,00	0
11	Auszahlungen für Baumaßnahmen	0,00	0	0,00	0,00	0,00	0	0,00	0
12	Auszahlungen für den Erwerb von beweglichem Sachvermögen	-1.195,95	-50.000	0,00	50.000,00	0,00	0	50.000,00	0
13	Auszahlungen für den Erwerb von Finanzvermögen	0,00	0	0,00	0,00	0,00	0	0,00	0
14	Auszahlungen für Investitionsförderungsmaßnahmen	0,00	0	0,00	0,00	0,00	0	0,00	0
15	Auszahlungen für den Erwerb von immateriellen Vermögensgegenständen	-16.984,87	0	-14.712,19	-14.712,19	0,00	0	-14.712,19	0
16	<b>Summe der Auszahlungen aus Investitionstätigkeit (Summe aus Nummer 10 bis 15)</b>	<b>-18.180,82</b>	<b>-50.000</b>	<b>-14.712,19</b>	<b>35.287,81</b>	<b>0,00</b>	<b>0</b>	<b>35.287,81</b>	<b>0</b>
17	<b>Anteiliger Finanzierungsmittelüberschuss/-bedarf aus Investitionstätigkeit (Saldo aus Nummer 9 und 16)</b>	<b>-18.180,82</b>	<b>-50.000</b>	<b>-14.712,19</b>	<b>35.287,81</b>	<b>0,00</b>	<b>0</b>	<b>35.287,81</b>	<b>0</b>
18	<b>Anteiliger Finanzierungsmittelüberschuss/-bedarf (Summe aus Nummer 3 und 17)</b>	<b>-497.670,43</b>	<b>-558.400</b>	<b>-503.231,99</b>	<b>55.168,01</b>	<b>0,00</b>	<b>0</b>	<b>55.168,01</b>	<b>0</b>

**Investition B-1126-001 Erwerb bewegl. Vermögen Zentrale Dienstleistungen**

Nr.		Ergebnis 2021	Fortgeschr. Ansatz 2022	Ergebnis 2022	Vergleich Ergebnis/Ansatz (Sp.3 - 2)	Ergänz. Fest- legungen im HH-Vollzug	Ermächtig.- übertragung aus 2021	verfügbare Mittel abzgl. Ergebnis	Ermächtig.- übertragung nach 2023
		EUR							
		1	2	3	4	5	6	7	8
9	Auszahlungen für den Erwerb von beweglichem Sachvermögen	-1.195,95	-50.000	0,00	50.000,00	0,00	0	50.000,00	0
12	Auszahlungen für den Erwerb von immateriellen Vermögensgegenständen	-16.984,87	0	-14.712,19	-14.712,19	0,00	0	-14.712,19	0
13	<b>Summe der Auszahlungen aus Investitionstätigkeit (Summe aus Nummer 7 bis 12)</b>	<b>-18.180,82</b>	<b>-50.000</b>	<b>-14.712,19</b>	<b>35.287,81</b>	<b>0,00</b>	<b>0</b>	<b>35.287,81</b>	<b>0</b>
14	<b>Saldo aus Investitionstätigkeit (Saldo aus Nummer 6 und 13)</b>	<b>-18.180,82</b>	<b>-50.000</b>	<b>-14.712,19</b>	<b>35.287,81</b>	<b>0,00</b>	<b>0</b>	<b>35.287,81</b>	<b>0</b>
16	<b>Gesamtkosten der Maßnahme (Summe aus Nummer 13 und 15)</b>	<b>-18.180,82</b>	<b>-50.000</b>	<b>-14.712,19</b>	<b>35.287,81</b>	<b>0,00</b>	<b>0</b>	<b>35.287,81</b>	<b>0</b>



Jahresabschluss NKHR 2022 der Stadt Markdorf



Teilergebnisrechnung mit Planvergleich Produktgruppe 1130 Presse- und Öffentlichkeitsarbeit - [THH 1]

Stadt Markdorf

Nr.		Ergebnis 2021	Fortgeschr. Ansatz 2022	Ergebnis 2022	Vergleich Ergebnis/Ansatz (Sp.3 - 2)	Ergänz. Festlegungen im HH-Vollzug	Ermächtig.-übertragung aus 2021	verfügbare Mittel abzgl. Ergebnis	Ermächtig.-übertragung nach 2023
		EUR							
		1	2	3	4	5	6	7	8
1	Steuern und ähnliche Abgaben	0,00	0	0,00	0,00	0,00	0	0,00	0
2	Zuweisungen und Zuwendungen, Umlagen	0,00	0	0,00	0,00	0,00	0	0,00	0
3	Aufgelöste Investitionszuwendungen und -beiträge	0,00	0	0,00	0,00	0,00	0	0,00	0
4	Sonstige Transfererträge	0,00	0	0,00	0,00	0,00	0	0,00	0
5	Entgelte für öffentliche Leistungen oder Einrichtungen	0,00	0	0,00	0,00	0,00	0	0,00	0
6	Sonstige privatrechtliche Leistungsentgelte	0,00	0	0,00	0,00	0,00	0	0,00	0
7	Kostenerstattungen und Kostenumlagen	2.739,20	0	164,50	164,50	0,00	0	164,50	0
8	Zinsen und ähnliche Erträge	0,00	0	0,00	0,00	0,00	0	0,00	0
9	Aktivierete Eigenleistungen und Bestandveränderungen	0,00	0	0,00	0,00	0,00	0	0,00	0
10	Sonstige ordentliche Erträge	0,00	0	0,00	0,00	0,00	0	0,00	0
<b>11</b>	<b>Anteilige ordentliche Erträge (Summe aus Nummern 1 bis 10)</b>	<b>2.739,20</b>	<b>0</b>	<b>164,50</b>	<b>164,50</b>	<b>0,00</b>	<b>0</b>	<b>164,50</b>	<b>0</b>
12	Personalaufwendungen	0,00	0	0,00	0,00	0,00	0	0,00	0
13	Versorgungsaufwendungen	0,00	0	0,00	0,00	0,00	0	0,00	0
14	Aufwendungen für Sach- und Dienstleistungen	-16.065,00	-8.100	-12.202,02	-4.102,02	0,00	0	-4.102,02	0
15	Abschreibungen	0,00	0	0,00	0,00	0,00	0	0,00	0
16	Zinsen und ähnliche Aufwendungen	0,00	0	0,00	0,00	0,00	0	0,00	0
17	Transferaufwendungen	0,00	0	0,00	0,00	0,00	0	0,00	0
18	Sonstige ordentliche Aufwendungen	-70.154,75	-68.500	-80.792,86	-12.292,86	0,00	0	-12.292,86	0
<b>19</b>	<b>Anteilige ordentliche Aufwendungen (Summe aus Nummern 12 bis 18)</b>	<b>-86.219,75</b>	<b>-76.600</b>	<b>-92.994,88</b>	<b>-16.394,88</b>	<b>0,00</b>	<b>0</b>	<b>-16.394,88</b>	<b>0</b>
<b>20</b>	<b>Anteiliges ordentliches Ergebnis (Saldo aus Nummern 11 und 19)</b>	<b>-83.480,55</b>	<b>-76.600</b>	<b>-92.830,38</b>	<b>-16.230,38</b>	<b>0,00</b>	<b>0</b>	<b>-16.230,38</b>	<b>0</b>
21	Erträge aus internen Leistungen	0,00	0	0,00	0,00	0,00	0	0,00	0
22	Aufwendungen für interne Leistungen	0,00	0	0,00	0,00	0,00	0	0,00	0
23	Kalkulatorische Kosten	0,00	0	0,00	0,00	0,00	0	0,00	0
<b>24</b>	<b>Kalkulatorisches Ergebnis (Saldo aus Nummern 21 bis 23)</b>	<b>0,00</b>	<b>0</b>	<b>0,00</b>	<b>0,00</b>	<b>0,00</b>	<b>0</b>	<b>0,00</b>	<b>0</b>
<b>25</b>	<b>Nettoressourcenbedarf/-überschuss (Saldo der Nummern 20 und 24)</b>	<b>-83.480,55</b>	<b>-76.600</b>	<b>-92.830,38</b>	<b>-16.230,38</b>	<b>0,00</b>	<b>0</b>	<b>-16.230,38</b>	<b>0</b>

Jahresabschluss NKHR 2022 der Stadt Markdorf



Teilfinanzrechnung mit Planvergleich Produktgruppe 1130 Presse- und Öffentlichkeitsarbeit  
- [THH 1]

Stadt Markdorf

Nr.		Ergebnis 2021	Fortgeschr. Ansatz 2022	Ergebnis 2022	Vergleich Ergebnis/Ansatz (Sp.3 - 2)	Ergänz. Fest- legungen im HH-Vollzug	Ermächtig.- übertragung aus 2021	verfügbare Mittel abzgl. Ergebnis	Ermächtig.- übertragung nach 2023
		EUR							
		1	2	3	4	5	6	7	8
1	Summe der Einzahlungen aus laufender Verwaltungstätigkeit (ohne außerordentliche zahlungswirksame Erträge aus Vermögensveräußerung)	1.198,40	0	1.540,80	1.540,80	0,00	0	1.540,80	0
2	Summe der Auszahlungen aus laufender Verwaltungstätigkeit	-84.366,55	-76.600	-81.810,09	-5.210,09	0,00	0	-5.210,09	0
3	<b>Anteilliger Zahlungsmittelüberschuss/-bedarf aus laufender Verwaltungstätigkeit (Saldo aus Nummer 1 und 2)</b>	<b>-83.168,15</b>	<b>-76.600</b>	<b>-80.269,29</b>	<b>-3.669,29</b>	<b>0,00</b>	<b>0</b>	<b>-3.669,29</b>	<b>0</b>
4	Einzahlungen aus Investitionszuwendungen	0,00	0	0,00	0,00	0,00	0	0,00	0
5	Einzahlungen aus Investitionsbeiträgen und ähnlichen Entgelten für Investitionstätigkeit	0,00	0	0,00	0,00	0,00	0	0,00	0
6	Einzahlungen aus der Veräußerung von Sachvermögen	0,00	0	0,00	0,00	0,00	0	0,00	0
7	Einzahlungen aus der Veräußerung von Finanzvermögen	0,00	0	0,00	0,00	0,00	0	0,00	0
8	Einzahlungen für sonstige Investitionstätigkeit	0,00	0	0,00	0,00	0,00	0	0,00	0
9	<b>Summe der Einzahlungen aus Investitionstätigkeit (Summe aus Nummer 4 bis 8)</b>	<b>0,00</b>	<b>0</b>	<b>0,00</b>	<b>0,00</b>	<b>0,00</b>	<b>0</b>	<b>0,00</b>	<b>0</b>
10	Auszahlungen für den Erwerb von Grundstücken und Gebäuden	0,00	0	0,00	0,00	0,00	0	0,00	0
11	Auszahlungen für Baumaßnahmen	0,00	0	0,00	0,00	0,00	0	0,00	0
12	Auszahlungen für den Erwerb von beweglichem Sachvermögen	0,00	0	0,00	0,00	0,00	0	0,00	0
13	Auszahlungen für den Erwerb von Finanzvermögen	0,00	0	0,00	0,00	0,00	0	0,00	0
14	Auszahlungen für Investitionsförderungsmaßnahmen	0,00	0	0,00	0,00	0,00	0	0,00	0
15	Auszahlungen für den Erwerb von immateriellen Vermögensgegenständen	0,00	0	0,00	0,00	0,00	0	0,00	0
16	<b>Summe der Auszahlungen aus Investitionstätigkeit (Summe aus Nummer 10 bis 15)</b>	<b>0,00</b>	<b>0</b>	<b>0,00</b>	<b>0,00</b>	<b>0,00</b>	<b>0</b>	<b>0,00</b>	<b>0</b>
17	<b>Anteilliger Finanzierungsmittelüberschuss/-bedarf aus Investitionstätigkeit (Saldo aus Nummer 9 und 16)</b>	<b>0,00</b>	<b>0</b>	<b>0,00</b>	<b>0,00</b>	<b>0,00</b>	<b>0</b>	<b>0,00</b>	<b>0</b>
18	<b>Anteilliger Finanzierungsmittelüberschuss/-bedarf (Summe aus Nummer 3 und 17)</b>	<b>-83.168,15</b>	<b>-76.600</b>	<b>-80.269,29</b>	<b>-3.669,29</b>	<b>0,00</b>	<b>0</b>	<b>-3.669,29</b>	<b>0</b>

Jahresabschluss NKHR 2022 der Stadt Markdorf



Teilergebnisrechnung mit Planvergleich Produktgruppe 1133 Grundstücksmanagement - [THH 1]

Stadt Markdorf

Nr.		Ergebnis 2021	Fortgeschr. Ansatz 2022	Ergebnis 2022	Vergleich Ergebnis/Ansatz (Sp.3 - 2)	Ergänz. Festlegungen im HH-Vollzug	Ermächtig.-übertragung aus 2021	verfügbare Mittel abzgl. Ergebnis	Ermächtig.-übertragung nach 2023
		EUR							
		1	2	3	4	5	6	7	8
1	Steuern und ähnliche Abgaben	0,00	0	0,00	0,00	0,00	0	0,00	0
2	Zuweisungen und Zuwendungen, Umlagen	0,00	0	0,00	0,00	0,00	0	0,00	0
3	Aufgelöste Investitionszuwendungen und -beiträge	0,00	0	0,00	0,00	0,00	0	0,00	0
4	Sonstige Transfererträge	0,00	0	0,00	0,00	0,00	0	0,00	0
5	Entgelte für öffentliche Leistungen oder Einrichtungen	0,00	0	0,00	0,00	0,00	0	0,00	0
6	Sonstige privatrechtliche Leistungsentgelte	79.766,99	80.500	78.379,58	-2.120,42	0,00	0	-2.120,42	0
7	Kostenerstattungen und Kostenumlagen	405,00	0	6.000,00	6.000,00	0,00	0	6.000,00	0
8	Zinsen und ähnliche Erträge	0,00	0	0,00	0,00	0,00	0	0,00	0
9	Aktivierete Eigenleistungen und Bestandveränderungen	0,00	0	0,00	0,00	0,00	0	0,00	0
10	Sonstige ordentliche Erträge	0,00	0	0,00	0,00	0,00	0	0,00	0
<b>11</b>	<b>Anteilige ordentliche Erträge (Summe aus Nummern 1 bis 10)</b>	<b>80.171,99</b>	<b>80.500</b>	<b>84.379,58</b>	<b>3.879,58</b>	<b>0,00</b>	<b>0</b>	<b>3.879,58</b>	<b>0</b>
12	Personalaufwendungen	0,00	0	0,00	0,00	0,00	0	0,00	0
13	Versorgungsaufwendungen	0,00	0	0,00	0,00	0,00	0	0,00	0
14	Aufwendungen für Sach- und Dienstleistungen	-6.241,38	-800	-13.586,36	-12.786,36	0,00	0	-12.786,36	0
15	Abschreibungen	-729,17	0	-1.250,00	-1.250,00	0,00	0	-1.250,00	0
16	Zinsen und ähnliche Aufwendungen	0,00	0	0,00	0,00	0,00	0	0,00	0
17	Transferaufwendungen	0,00	0	0,00	0,00	0,00	0	0,00	0
18	Sonstige ordentliche Aufwendungen	-17.231,24	-4.800	-3.055,33	1.744,67	0,00	0	1.744,67	0
<b>19</b>	<b>Anteilige ordentliche Aufwendungen (Summe aus Nummern 12 bis 18)</b>	<b>-24.201,79</b>	<b>-5.600</b>	<b>-17.891,69</b>	<b>-12.291,69</b>	<b>0,00</b>	<b>0</b>	<b>-12.291,69</b>	<b>0</b>
<b>20</b>	<b>Anteiliges ordentliches Ergebnis (Saldo aus Nummern 11 und 19)</b>	<b>55.970,20</b>	<b>74.900</b>	<b>66.487,89</b>	<b>-8.412,11</b>	<b>0,00</b>	<b>0</b>	<b>-8.412,11</b>	<b>0</b>
21	Erträge aus internen Leistungen	3.334,00	0	3.334,00	3.334,00	0,00	0	3.334,00	0
22	Aufwendungen für interne Leistungen	0,00	-500	0,00	500,00	0,00	0	500,00	0
23	Kalkulatorische Kosten	-381.165,12	0	-393.326,97	-393.326,97	0,00	0	-393.326,97	0
<b>24</b>	<b>Kalkulatorisches Ergebnis (Saldo aus Nummern 21 bis 23)</b>	<b>-377.831,12</b>	<b>-500</b>	<b>-389.992,97</b>	<b>-389.492,97</b>	<b>0,00</b>	<b>0</b>	<b>-389.492,97</b>	<b>0</b>
<b>25</b>	<b>Nettoressourcenbedarf/-überschuss (Saldo der Nummern 20 und 24)</b>	<b>-321.860,92</b>	<b>74.400</b>	<b>-323.505,08</b>	<b>-397.905,08</b>	<b>0,00</b>	<b>0</b>	<b>-397.905,08</b>	<b>0</b>

Jahresabschluss NKHR 2022 der Stadt Markdorf

STADT MARKDORF		Teilfinanzrechnung mit Planvergleich Produktgruppe 1133 Grundstücksmanagement - [THH 1]							
Stadt Markdorf		Ergebnis 2021	Fortgeschr. Ansatz 2022	Ergebnis 2022	Vergleich Ergebnis/Ansatz (Sp.3 - 2)	Ergänz. Festlegungen im HH-Vollzug	Ermächtig.-übertragung aus 2021	verfügbare Mittel abzgl. Ergebnis	Ermächtig.-übertragung nach 2023
		EUR							
		1	2	3	4	5	6	7	8
1	Summe der Einzahlungen aus laufender Verwaltungstätigkeit (ohne außerordentliche zahlungswirksame Erträge aus Vermögensveräußerung)	80.318,50	80.500	83.667,24	3.167,24	0,00	0	3.167,24	0
2	Summe der Auszahlungen aus laufender Verwaltungstätigkeit	-23.487,36	-5.600	-16.677,24	-11.077,24	0,00	0	-11.077,24	0
3	<b>Anteiliger Zahlungsmittelüberschuss/-bedarf aus laufender Verwaltungstätigkeit (Saldo aus Nummer 1 und 2)</b>	<b>56.831,14</b>	<b>74.900</b>	<b>66.990,00</b>	<b>-7.910,00</b>	<b>0,00</b>	<b>0</b>	<b>-7.910,00</b>	<b>0</b>
4	Einzahlungen aus Investitionszuwendungen	0,00	0	0,00	0,00	0,00	0	0,00	0
5	Einzahlungen aus Investitionsbeiträgen und ähnlichen Entgelten für Investitionstätigkeit	0,00	0	0,00	0,00	0,00	0	0,00	0
6	Einzahlungen aus der Veräußerung von Sachvermögen	704.894,60	2.875.300	569.972,60	-2.305.327,40	0,00	0	-2.305.327,40	0
7	Einzahlungen aus der Veräußerung von Finanzvermögen	0,00	0	0,00	0,00	0,00	0	0,00	0
8	Einzahlungen für sonstige Investitionstätigkeit	0,00	0	1.550,00	1.550,00	0,00	0	1.550,00	0
9	<b>Summe der Einzahlungen aus Investitionstätigkeit (Summe aus Nummer 4 bis 8)</b>	<b>704.894,60</b>	<b>2.875.300</b>	<b>571.522,60</b>	<b>-2.303.777,40</b>	<b>0,00</b>	<b>0</b>	<b>-2.303.777,40</b>	<b>0</b>
10	Auszahlungen für den Erwerb von Grundstücken und Gebäuden	-337.561,21	-590.000	-383.009,98	206.990,02	0,00	0	206.990,02	0
11	Auszahlungen für Baumaßnahmen	0,00	-65.000	0,00	65.000,00	0,00	0	65.000,00	0
12	Auszahlungen für den Erwerb von beweglichem Sachvermögen	0,00	0	0,00	0,00	0,00	0	0,00	0
13	Auszahlungen für den Erwerb von Finanzvermögen	0,00	0	0,00	0,00	0,00	0	0,00	0
14	Auszahlungen für Investitionsförderungsmaßnahmen	0,00	0	0,00	0,00	0,00	0	0,00	0
15	Auszahlungen für den Erwerb von immateriellen Vermögensgegenständen	0,00	0	0,00	0,00	0,00	0	0,00	0
16	<b>Summe der Auszahlungen aus Investitionstätigkeit (Summe aus Nummer 10 bis 15)</b>	<b>-337.561,21</b>	<b>-655.000</b>	<b>-383.009,98</b>	<b>271.990,02</b>	<b>0,00</b>	<b>0</b>	<b>271.990,02</b>	<b>0</b>
17	<b>Anteiliger Finanzierungsmittelüberschuss/-bedarf aus Investitionstätigkeit (Saldo aus Nummer 9 und 16)</b>	<b>367.333,39</b>	<b>2.220.300</b>	<b>188.512,62</b>	<b>-2.031.787,38</b>	<b>0,00</b>	<b>0</b>	<b>-2.031.787,38</b>	<b>0</b>
18	<b>Anteiliger Finanzierungsmittelüberschuss/-bedarf (Summe aus Nummer 3 und 17)</b>	<b>424.164,53</b>	<b>2.295.200</b>	<b>255.502,62</b>	<b>-2.039.697,38</b>	<b>0,00</b>	<b>0</b>	<b>-2.039.697,38</b>	<b>0</b>

Jahresabschluss NKHR 2022 der Stadt Markdorf



Finanzrechnung der Investitionsmaßnahmen Produktgruppe 1133 Grundstücksmanagement  
- [THH 1]

Stadt Markdorf

**Investition G-1133-001 Erwerb Grundstücke**

Nr.		Ergebnis 2021	Fortgeschr. Ansatz 2022	Ergebnis 2022	Vergleich Ergebnis/Ansatz (Sp.3 - 2)	Ergänz. Fest- legungen im HH-Vollzug	Ermächtig.- übertragung aus 2021	verfügbare Mittel abzgl. Ergebnis	Ermächtig.- übertragung nach 2023
EUR									
		1	2	3	4	5	6	7	8
3	Einzahlungen aus der Veräußerung von Sachvermögen	18.759,71	0	154.030,42	154.030,42	0,00	0	154.030,42	0
<b>6</b>	<b>Summe der Einzahlungen aus Investitionstätigkeit (Summe aus Nummer 1 bis 5)</b>	<b>18.759,71</b>	<b>0</b>	<b>154.030,42</b>	<b>154.030,42</b>	<b>0,00</b>	<b>0</b>	<b>154.030,42</b>	<b>0</b>
7	Auszahlungen für den Erwerb von Grundstücken und Gebäuden	-324.188,10	-590.000	-383.009,98	206.990,02	0,00	0	206.990,02	0
8	Auszahlungen für Baumaßnahmen	0,00	-65.000	0,00	65.000,00	0,00	0	65.000,00	0
<b>13</b>	<b>Summe der Auszahlungen aus Investitionstätigkeit (Summe aus Nummer 7 bis 12)</b>	<b>-324.188,10</b>	<b>-655.000</b>	<b>-383.009,98</b>	<b>271.990,02</b>	<b>0,00</b>	<b>0</b>	<b>271.990,02</b>	<b>0</b>
<b>14</b>	<b>Saldo aus Investitionstätigkeit (Saldo aus Nummer 6 und 13)</b>	<b>-305.428,39</b>	<b>-655.000</b>	<b>-228.979,56</b>	<b>426.020,44</b>	<b>0,00</b>	<b>0</b>	<b>426.020,44</b>	<b>0</b>
<b>16</b>	<b>Gesamtkosten der Maßnahme (Summe aus Nummer 13 und 15)</b>	<b>-324.188,10</b>	<b>-655.000</b>	<b>-383.009,98</b>	<b>271.990,02</b>	<b>0,00</b>	<b>0</b>	<b>271.990,02</b>	<b>0</b>

**Investition G-1133-002 Veräußerung Grundstücke**

Nr.		Ergebnis 2021	Fortgeschr. Ansatz 2022	Ergebnis 2022	Vergleich Ergebnis/Ansatz (Sp.3 - 2)	Ergänz. Fest- legungen im HH-Vollzug	Ermächtig.- übertragung aus 2021	verfügbare Mittel abzgl. Ergebnis	Ermächtig.- übertragung nach 2023
EUR									
		1	2	3	4	5	6	7	8
3	Einzahlungen aus der Veräußerung von Sachvermögen	65.482,77	2.350.000	39.638,15	-2.310.361,85	0,00	0	-2.310.361,85	0
5	Einzahlungen für sonstige Investitionstätigkeit	0,00	0	1.550,00	1.550,00	0,00	0	1.550,00	0
<b>6</b>	<b>Summe der Einzahlungen aus Investitionstätigkeit (Summe aus Nummer 1 bis 5)</b>	<b>65.482,77</b>	<b>2.350.000</b>	<b>41.188,15</b>	<b>-2.308.811,85</b>	<b>0,00</b>	<b>0</b>	<b>-2.308.811,85</b>	<b>0</b>
<b>14</b>	<b>Saldo aus Investitionstätigkeit (Saldo aus Nummer 6 und 13)</b>	<b>65.482,77</b>	<b>2.350.000</b>	<b>41.188,15</b>	<b>-2.308.811,85</b>	<b>0,00</b>	<b>0</b>	<b>-2.308.811,85</b>	<b>0</b>

Jahresabschluss NKHR 2022 der Stadt Markdorf

STADT MARKDORF		Teilergebnisrechnung mit Planvergleich Kostenstelle 113300 Grundstücksmanagement							
Stadt Markdorf		Ergebnis 2021	Fortgeschr. Ansatz 2022	Ergebnis 2022	Vergleich Ergebnis/Ansatz (Sp.3 - 2)	Ergänz. Festlegungen im HH-Vollzug	Ermächtig.-übertragung aus 2021	verfügbare Mittel abzgl. Ergebnis	Ermächtig.-übertragung nach 2023
		EUR							
		1	2	3	4	5	6	7	8
1	Steuern und ähnliche Abgaben	0,00	0	0,00	0,00	0,00	0	0,00	0
2	Zuweisungen und Zuwendungen, Umlagen	0,00	0	0,00	0,00	0,00	0	0,00	0
3	Aufgelöste Investitionszuwendungen und -beiträge	0,00	0	0,00	0,00	0,00	0	0,00	0
4	Sonstige Transfererträge	0,00	0	0,00	0,00	0,00	0	0,00	0
5	Entgelte für öffentliche Leistungen oder Einrichtungen	0,00	0	0,00	0,00	0,00	0	0,00	0
6	Sonstige privatrechtliche Leistungsentgelte	79.766,99	80.500	78.379,58	-2.120,42	0,00	0	-2.120,42	0
7	Kostenerstattungen und Kostenumlagen	405,00	0	6.000,00	6.000,00	0,00	0	6.000,00	0
8	Zinsen und ähnliche Erträge	0,00	0	0,00	0,00	0,00	0	0,00	0
9	Aktivierte Eigenleistungen und Bestandveränderungen	0,00	0	0,00	0,00	0,00	0	0,00	0
10	Sonstige ordentliche Erträge	0,00	0	0,00	0,00	0,00	0	0,00	0
<b>11</b>	<b>Anteilige ordentliche Erträge (Summe aus Nummern 1 bis 10)</b>	<b>80.171,99</b>	<b>80.500</b>	<b>84.379,58</b>	<b>3.879,58</b>	<b>0,00</b>	<b>0</b>	<b>3.879,58</b>	<b>0</b>
12	Personalaufwendungen	0,00	0	0,00	0,00	0,00	0	0,00	0
13	Versorgungsaufwendungen	0,00	0	0,00	0,00	0,00	0	0,00	0
14	Aufwendungen für Sach- und Dienstleistungen	-6.241,38	-800	-13.586,36	-12.786,36	0,00	0	-12.786,36	0
15	Abschreibungen	-729,17	0	-1.250,00	-1.250,00	0,00	0	-1.250,00	0
16	Zinsen und ähnliche Aufwendungen	0,00	0	0,00	0,00	0,00	0	0,00	0
17	Transferaufwendungen	0,00	0	0,00	0,00	0,00	0	0,00	0
18	Sonstige ordentliche Aufwendungen	-17.231,24	-4.800	-3.055,33	1.744,67	0,00	0	1.744,67	0
<b>19</b>	<b>Anteilige ordentliche Aufwendungen (Summe aus Nummern 12 bis 18)</b>	<b>-24.201,79</b>	<b>-5.600</b>	<b>-17.891,69</b>	<b>-12.291,69</b>	<b>0,00</b>	<b>0</b>	<b>-12.291,69</b>	<b>0</b>
<b>20</b>	<b>Anteiliges ordentliches Ergebnis (Saldo aus Nummern 11 und 19)</b>	<b>55.970,20</b>	<b>74.900</b>	<b>66.487,89</b>	<b>-8.412,11</b>	<b>0,00</b>	<b>0</b>	<b>-8.412,11</b>	<b>0</b>
21	Erträge aus internen Leistungen	3.334,00	0	3.334,00	3.334,00	0,00	0	3.334,00	0
22	Aufwendungen für interne Leistungen	0,00	-500	0,00	500,00	0,00	0	500,00	0
23	Kalkulatorische Kosten	-381.165,12	0	-393.326,97	-393.326,97	0,00	0	-393.326,97	0
<b>24</b>	<b>Kalkulatorisches Ergebnis (Saldo aus Nummern 21 bis 23)</b>	<b>-377.831,12</b>	<b>-500</b>	<b>-389.992,97</b>	<b>-389.492,97</b>	<b>0,00</b>	<b>0</b>	<b>-389.492,97</b>	<b>0</b>
<b>25</b>	<b>Nettoressourcenbedarf/-überschuss (Saldo der Nummern 20 und 24)</b>	<b>-321.860,92</b>	<b>74.400</b>	<b>-323.505,08</b>	<b>-397.905,08</b>	<b>0,00</b>	<b>0</b>	<b>-397.905,08</b>	<b>0</b>

Jahresabschluss NKHR 2022 der Stadt Markdorf

STADT MARKDORF		Teilfinanzrechnung mit Planvergleich Kostenstelle 11300 Grundstücksmanagement							
Stadt Markdorf		Ergebnis 2021	Fortgeschr. Ansatz 2022	Ergebnis 2022	Vergleich Ergebnis/Ansatz (Sp.3 - 2)	Ergänz. Festlegungen im HH-Vollzug	Ermächtig-übertragung aus 2021	verfügbare Mittel abzgl. Ergebnis	Ermächtig-übertragung nach 2023
		EUR							
		1	2	3	4	5	6	7	8
1	Summe der Einzahlungen aus laufender Verwaltungstätigkeit (ohne außerordentliche zahlungswirksame Erträge aus Vermögensveräußerung)	80.318,50	80.500	83.667,24	3.167,24	0,00	0	3.167,24	0
2	Summe der Auszahlungen aus laufender Verwaltungstätigkeit	-23.487,36	-5.600	-16.677,24	-11.077,24	0,00	0	-11.077,24	0
<b>3</b>	<b>Anteiliger Zahlungsmittelüberschuss/-bedarf aus laufender Verwaltungstätigkeit (Saldo aus Nummer 1 und 2)</b>	<b>56.831,14</b>	<b>74.900</b>	<b>66.990,00</b>	<b>-7.910,00</b>	<b>0,00</b>	<b>0</b>	<b>-7.910,00</b>	<b>0</b>
4	Einzahlungen aus Investitionszuwendungen	0,00	0	0,00	0,00	0,00	0	0,00	0
5	Einzahlungen aus Investitionsbeiträgen und ähnlichen Entgelten für Investitionstätigkeit	0,00	0	0,00	0,00	0,00	0	0,00	0
6	Einzahlungen aus der Veräußerung von Sachvermögen	704.894,60	2.875.300	569.972,60	-2.305.327,40	0,00	0	-2.305.327,40	0
7	Einzahlungen aus der Veräußerung von Finanzvermögen	0,00	0	0,00	0,00	0,00	0	0,00	0
8	Einzahlungen für sonstige Investitionstätigkeit	0,00	0	1.550,00	1.550,00	0,00	0	1.550,00	0
<b>9</b>	<b>Summe der Einzahlungen aus Investitionstätigkeit (Summe aus Nummer 4 bis 8)</b>	<b>704.894,60</b>	<b>2.875.300</b>	<b>571.522,60</b>	<b>-2.303.777,40</b>	<b>0,00</b>	<b>0</b>	<b>-2.303.777,40</b>	<b>0</b>
10	Auszahlungen für den Erwerb von Grundstücken und Gebäuden	-337.561,21	-590.000	-383.009,98	206.990,02	0,00	0	206.990,02	0
11	Auszahlungen für Baumaßnahmen	0,00	-65.000	0,00	65.000,00	0,00	0	65.000,00	0
12	Auszahlungen für den Erwerb von beweglichem Sachvermögen	0,00	0	0,00	0,00	0,00	0	0,00	0
13	Auszahlungen für den Erwerb von Finanzvermögen	0,00	0	0,00	0,00	0,00	0	0,00	0
14	Auszahlungen für Investitionsförderungsmaßnahmen	0,00	0	0,00	0,00	0,00	0	0,00	0
15	Auszahlungen für den Erwerb von immateriellen Vermögensgegenständen	0,00	0	0,00	0,00	0,00	0	0,00	0
<b>16</b>	<b>Summe der Auszahlungen aus Investitionstätigkeit (Summe aus Nummer 10 bis 15)</b>	<b>-337.561,21</b>	<b>-655.000</b>	<b>-383.009,98</b>	<b>271.990,02</b>	<b>0,00</b>	<b>0</b>	<b>271.990,02</b>	<b>0</b>
<b>17</b>	<b>Anteiliger Finanzierungsmittelüberschuss/-bedarf aus Investitionstätigkeit (Saldo aus Nummer 9 und 16)</b>	<b>367.333,39</b>	<b>2.220.300</b>	<b>188.512,62</b>	<b>-2.031.787,38</b>	<b>0,00</b>	<b>0</b>	<b>-2.031.787,38</b>	<b>0</b>
<b>18</b>	<b>Anteiliger Finanzierungsmittelüberschuss/-bedarf (Summe aus Nummer 3 und 17)</b>	<b>424.164,53</b>	<b>2.295.200</b>	<b>255.502,62</b>	<b>-2.039.697,38</b>	<b>0,00</b>	<b>0</b>	<b>-2.039.697,38</b>	<b>0</b>

Jahresabschluss NKHR 2022 der Stadt Markdorf



Finanzrechnung der Investitionsmaßnahmen Kostenstelle 113300 Grundstücksmanagement

Stadt Markdorf

**Investition G-1133-001 Erwerb Grundstücke**

Nr.		Ergebnis 2021	Fortgeschr. Ansatz 2022	Ergebnis 2022	Vergleich Ergebnis/Ansatz (Sp.3 - 2)	Ergänz. Fest- legungen im HH-Vollzug	Ermächtig.- übertragung aus 2021	verfügbare Mittel abzgl. Ergebnis	Ermächtig.- übertragung nach 2023
		EUR							
		1	2	3	4	5	6	7	8
3	Einzahlungen aus der Veräußerung von Sachvermögen	18.759,71	0	154.030,42	154.030,42	0,00	0	154.030,42	0
<b>6</b>	<b>Summe der Einzahlungen aus Investitionstätigkeit (Summe aus Nummer 1 bis 5)</b>	<b>18.759,71</b>	<b>0</b>	<b>154.030,42</b>	<b>154.030,42</b>	<b>0,00</b>	<b>0</b>	<b>154.030,42</b>	<b>0</b>
7	Auszahlungen für den Erwerb von Grundstücken und Gebäuden	-324.188,10	-590.000	-383.009,98	206.990,02	0,00	0	206.990,02	0
8	Auszahlungen für Baumaßnahmen	0,00	-65.000	0,00	65.000,00	0,00	0	65.000,00	0
<b>13</b>	<b>Summe der Auszahlungen aus Investitionstätigkeit (Summe aus Nummer 7 bis 12)</b>	<b>-324.188,10</b>	<b>-655.000</b>	<b>-383.009,98</b>	<b>271.990,02</b>	<b>0,00</b>	<b>0</b>	<b>271.990,02</b>	<b>0</b>
<b>14</b>	<b>Saldo aus Investitionstätigkeit (Saldo aus Nummer 6 und 13)</b>	<b>-305.428,39</b>	<b>-655.000</b>	<b>-228.979,56</b>	<b>426.020,44</b>	<b>0,00</b>	<b>0</b>	<b>426.020,44</b>	<b>0</b>
<b>16</b>	<b>Gesamtkosten der Maßnahme (Summe aus Nummer 13 und 15)</b>	<b>-324.188,10</b>	<b>-655.000</b>	<b>-383.009,98</b>	<b>271.990,02</b>	<b>0,00</b>	<b>0</b>	<b>271.990,02</b>	<b>0</b>

**Investition G-1133-002 Veräußerung Grundstücke**

Nr.		Ergebnis 2021	Fortgeschr. Ansatz 2022	Ergebnis 2022	Vergleich Ergebnis/Ansatz (Sp.3 - 2)	Ergänz. Fest- legungen im HH-Vollzug	Ermächtig.- übertragung aus 2021	verfügbare Mittel abzgl. Ergebnis	Ermächtig.- übertragung nach 2023
		EUR							
		1	2	3	4	5	6	7	8
3	Einzahlungen aus der Veräußerung von Sachvermögen	65.482,77	2.350.000	39.638,15	-2.310.361,85	0,00	0	-2.310.361,85	0
5	Einzahlungen für sonstige Investitionstätigkeit	0,00	0	1.550,00	1.550,00	0,00	0	1.550,00	0
<b>6</b>	<b>Summe der Einzahlungen aus Investitionstätigkeit (Summe aus Nummer 1 bis 5)</b>	<b>65.482,77</b>	<b>2.350.000</b>	<b>41.188,15</b>	<b>-2.308.811,85</b>	<b>0,00</b>	<b>0</b>	<b>-2.308.811,85</b>	<b>0</b>
<b>14</b>	<b>Saldo aus Investitionstätigkeit (Saldo aus Nummer 6 und 13)</b>	<b>65.482,77</b>	<b>2.350.000</b>	<b>41.188,15</b>	<b>-2.308.811,85</b>	<b>0,00</b>	<b>0</b>	<b>-2.308.811,85</b>	<b>0</b>



Jahresabschluss NKHR 2022 der Stadt Markdorf



Teilergebnisrechnung mit Planvergleich Teilhaushalt 2 Sicherheit und Ordnung

Stadt Markdorf

Nr.		Ergebnis 2021	Fortgeschr. Ansatz 2022	Ergebnis 2022	Vergleich Ergebnis/Ansatz (Sp.3 - 2)	Ergänz. Festlegungen im HH-Vollzug	Ermächtig.-übertragung aus 2021	verfügbare Mittel abzgl. Ergebnis	Ermächtig.-übertragung nach 2023
EUR									
		1	2	3	4	5	6	7	8
1	Steuern und ähnliche Abgaben	0,00	0	0,00	0,00	0,00	0	0,00	0
2	Zuweisungen und Zuwendungen, Umlagen	13.340,00	26.100	26.970,00	870,00	0,00	0	870,00	0
3	Aufgelöste Investitionszuwendungen und -beiträge	50.799,24	99.500	58.827,13	-40.672,87	0,00	0	-40.672,87	0
4	Sonstige Transfererträge	0,00	0	0,00	0,00	0,00	0	0,00	0
5	Entgelte für öffentliche Leistungen oder Einrichtungen	199.871,36	177.700	219.850,00	42.150,00	0,00	0	42.150,00	0
6	Sonstige privatrechtliche Leistungsentgelte	47.774,36	30.200	11.151,85	-19.048,15	0,00	0	-19.048,15	0
7	Kostenerstattungen und Kostenumlagen	104.696,46	36.000	58.362,49	22.362,49	0,00	0	22.362,49	0
8	Zinsen und ähnliche Erträge	0,00	0	0,00	0,00	0,00	0	0,00	0
9	Aktiviert Eigenleistungen und Bestandveränderungen	0,00	0	0,00	0,00	0,00	0	0,00	0
10	Sonstige ordentliche Erträge	46.630,95	43.900	43.034,52	-865,48	0,00	0	-865,48	0
<b>11</b>	<b>Anteilige ordentliche Erträge (Summe aus Nummern 1 bis 10)</b>	<b>463.112,37</b>	<b>413.400</b>	<b>418.195,99</b>	<b>4.795,99</b>	<b>0,00</b>	<b>0</b>	<b>4.795,99</b>	<b>0</b>
12	Personalaufwendungen	-597.499,80	-608.900	-602.879,46	6.020,54	0,00	0	6.020,54	0
13	Versorgungsaufwendungen	0,00	0	0,00	0,00	0,00	0	0,00	0
14	Aufwendungen für Sach- und Dienstleistungen	-326.804,05	-411.720	-449.566,62	-37.846,62	0,00	0	-37.846,62	0
15	Abschreibungen	-336.352,46	-389.600	-361.111,42	28.488,58	0,00	0	28.488,58	0
16	Zinsen und ähnliche Aufwendungen	0,00	0	0,00	0,00	0,00	0	0,00	0
17	Transferaufwendungen	-18.780,64	-19.200	-19.010,53	189,47	0,00	0	189,47	0
18	Sonstige ordentliche Aufwendungen	-285.338,31	-219.600	-241.428,79	-21.828,79	0,00	0	-21.828,79	0
<b>19</b>	<b>Anteilige ordentliche Aufwendungen (Summe aus Nummern 12 bis 18)</b>	<b>-1.564.775,26</b>	<b>-1.649.020</b>	<b>-1.673.996,82</b>	<b>-24.976,82</b>	<b>0,00</b>	<b>0</b>	<b>-24.976,82</b>	<b>0</b>
<b>20</b>	<b>Anteiliges ordentliches Ergebnis (Saldo aus Nummern 11 und 19)</b>	<b>-1.101.662,89</b>	<b>-1.235.620</b>	<b>-1.255.800,83</b>	<b>-20.180,83</b>	<b>0,00</b>	<b>0</b>	<b>-20.180,83</b>	<b>0</b>
21	Erträge aus internen Leistungen	33.709,64	111.200	34.542,98	-76.657,02	0,00	0	-76.657,02	0
22	Aufwendungen für interne Leistungen	-71.668,89	-85.000	-76.144,29	8.855,71	0,00	0	8.855,71	0
23	Kalkulatorische Kosten	-262.771,02	-252.100	-261.292,61	-9.192,61	0,00	0	-9.192,61	0
<b>24</b>	<b>Kalkulatorisches Ergebnis (Saldo aus Nummern 21 bis 23)</b>	<b>-300.730,27</b>	<b>-225.900</b>	<b>-302.893,92</b>	<b>-76.993,92</b>	<b>0,00</b>	<b>0</b>	<b>-76.993,92</b>	<b>0</b>
<b>25</b>	<b>Nettoressourcenbedarf/-überschuss (Saldo der Nummern 20 und 24)</b>	<b>-1.402.393,16</b>	<b>-1.461.520</b>	<b>-1.558.694,75</b>	<b>-97.174,75</b>	<b>0,00</b>	<b>0</b>	<b>-97.174,75</b>	<b>0</b>

Jahresabschluss NKHR 2022 der Stadt Markdorf

STADT MARKDORF		Teilfinanzrechnung mit Planvergleich Teilhaushalt 2 Sicherheit und Ordnung							
Stadt Markdorf		Ergebnis 2021	Fortgeschr. Ansatz 2022	Ergebnis 2022	Vergleich Ergebnis/Ansatz (Sp.3 - 2)	Ergänz. Festlegungen im HH-Vollzug	Ermächtig-übertragung aus 2021	verfügbare Mittel abzgl. Ergebnis	Ermächtig-übertragung nach 2023
EUR									
		1	2	3	4	5	6	7	8
1	Summe der Einzahlungen aus laufender Verwaltungstätigkeit (ohne außerordentliche zahlungswirksame Erträge aus Vermögensveräußerung)	400.810,66	313.900	376.633,81	62.733,81	0,00	0	62.733,81	0
2	Summe der Auszahlungen aus laufender Verwaltungstätigkeit	-1.181.881,49	-1.259.420	-1.312.978,22	-53.558,22	0,00	0	-53.558,22	0
<b>3</b>	<b>Anteiliger Zahlungsmittelüberschuss/-bedarf aus laufender Verwaltungstätigkeit (Saldo aus Nummer 1 und 2)</b>	<b>-781.070,83</b>	<b>-945.520</b>	<b>-936.344,41</b>	<b>9.175,59</b>	<b>0,00</b>	<b>0</b>	<b>9.175,59</b>	<b>0</b>
4	Einzahlungen aus Investitionszuwendungen	118.300,00	170.000	70.000,00	-100.000,00	0,00	0	-100.000,00	0
5	Einzahlungen aus Investitionsbeiträgen und ähnlichen Entgelten für Investitionstätigkeit	0,00	0	0,00	0,00	0,00	0	0,00	0
6	Einzahlungen aus der Veräußerung von Sachvermögen	0,00	0	0,00	0,00	0,00	0	0,00	0
7	Einzahlungen aus der Veräußerung von Finanzvermögen	0,00	0	0,00	0,00	0,00	0	0,00	0
8	Einzahlungen für sonstige Investitionstätigkeit	0,00	0	0,00	0,00	0,00	0	0,00	0
<b>9</b>	<b>Summe der Einzahlungen aus Investitionstätigkeit (Summe aus Nummer 4 bis 8)</b>	<b>118.300,00</b>	<b>170.000</b>	<b>70.000,00</b>	<b>-100.000,00</b>	<b>0,00</b>	<b>0</b>	<b>-100.000,00</b>	<b>0</b>
10	Auszahlungen für den Erwerb von Grundstücken und Gebäuden	0,00	-100.000	0,00	100.000,00	0,00	0	100.000,00	0
11	Auszahlungen für Baumaßnahmen	0,00	0	0,00	0,00	0,00	0	0,00	0
12	Auszahlungen für den Erwerb von beweglichem Sachvermögen	-444.762,59	-100.500	-26.184,88	74.315,12	0,00	0	74.315,12	0
13	Auszahlungen für den Erwerb von Finanzvermögen	0,00	0	0,00	0,00	0,00	0	0,00	0
14	Auszahlungen für Investitionsförderungsmaßnahmen	0,00	0	0,00	0,00	0,00	0	0,00	0
15	Auszahlungen für den Erwerb von immateriellen Vermögensgegenständen	0,00	0	0,00	0,00	0,00	0	0,00	0
<b>16</b>	<b>Summe der Auszahlungen aus Investitionstätigkeit (Summe aus Nummer 10 bis 15)</b>	<b>-444.762,59</b>	<b>-200.500</b>	<b>-26.184,88</b>	<b>174.315,12</b>	<b>0,00</b>	<b>0</b>	<b>174.315,12</b>	<b>0</b>
<b>17</b>	<b>Anteiliger Finanzierungsmittelüberschuss/-bedarf aus Investitionstätigkeit (Saldo aus Nummer 9 und 16)</b>	<b>-326.462,59</b>	<b>-30.500</b>	<b>43.815,12</b>	<b>74.315,12</b>	<b>0,00</b>	<b>0</b>	<b>74.315,12</b>	<b>0</b>
<b>18</b>	<b>Anteiliger Finanzierungsmittelüberschuss/-bedarf (Summe aus Nummer 3 und 17)</b>	<b>-1.107.533,42</b>	<b>-976.020</b>	<b>-892.529,29</b>	<b>83.490,71</b>	<b>0,00</b>	<b>0</b>	<b>83.490,71</b>	<b>0</b>

Jahresabschluss NKHR 2022 der Stadt Markdorf



Teilergebnisrechnung mit Planvergleich Produktbereich 12 Sicherheit und Ordnung

Stadt Markdorf

Nr.		Ergebnis 2021	Fortgeschr. Ansatz 2022	Ergebnis 2022	Vergleich Ergebnis/Ansatz (Sp.3 - 2)	Ergänz. Festlegungen im HH-Vollzug	Ermächtig.-übertragung aus 2021	verfügbare Mittel abzgl. Ergebnis	Ermächtig.-übertragung nach 2023
EUR									
		1	2	3	4	5	6	7	8
1	Steuern und ähnliche Abgaben	0,00	0	0,00	0,00	0,00	0	0,00	0
2	Zuweisungen und Zuwendungen, Umlagen	13.340,00	26.100	26.970,00	870,00	0,00	0	870,00	0
3	Aufgelöste Investitionszuwendungen und -beiträge	50.799,24	99.500	58.827,13	-40.672,87	0,00	0	-40.672,87	0
4	Sonstige Transfererträge	0,00	0	0,00	0,00	0,00	0	0,00	0
5	Entgelte für öffentliche Leistungen oder Einrichtungen	199.871,36	177.700	219.850,00	42.150,00	0,00	0	42.150,00	0
6	Sonstige privatrechtliche Leistungsentgelte	47.774,36	30.200	11.151,85	-19.048,15	0,00	0	-19.048,15	0
7	Kostenerstattungen und Kostenumlagen	104.696,46	36.000	58.362,49	22.362,49	0,00	0	22.362,49	0
8	Zinsen und ähnliche Erträge	0,00	0	0,00	0,00	0,00	0	0,00	0
9	Aktivierete Eigenleistungen und Bestandveränderungen	0,00	0	0,00	0,00	0,00	0	0,00	0
10	Sonstige ordentliche Erträge	46.630,95	43.900	43.034,52	-865,48	0,00	0	-865,48	0
<b>11</b>	<b>Anteilige ordentliche Erträge (Summe aus Nummern 1 bis 10)</b>	<b>463.112,37</b>	<b>413.400</b>	<b>418.195,99</b>	<b>4.795,99</b>	<b>0,00</b>	<b>0</b>	<b>4.795,99</b>	<b>0</b>
12	Personalaufwendungen	-597.499,80	-608.900	-602.879,46	6.020,54	0,00	0	6.020,54	0
13	Versorgungsaufwendungen	0,00	0	0,00	0,00	0,00	0	0,00	0
14	Aufwendungen für Sach- und Dienstleistungen	-326.804,05	-411.720	-449.566,62	-37.846,62	0,00	0	-37.846,62	0
15	Abschreibungen	-336.352,46	-389.600	-361.111,42	28.488,58	0,00	0	28.488,58	0
16	Zinsen und ähnliche Aufwendungen	0,00	0	0,00	0,00	0,00	0	0,00	0
17	Transferaufwendungen	-18.780,64	-19.200	-19.010,53	189,47	0,00	0	189,47	0
18	Sonstige ordentliche Aufwendungen	-285.338,31	-219.600	-241.428,79	-21.828,79	0,00	0	-21.828,79	0
<b>19</b>	<b>Anteilige ordentliche Aufwendungen (Summe aus Nummern 12 bis 18)</b>	<b>-1.564.775,26</b>	<b>-1.649.020</b>	<b>-1.673.996,82</b>	<b>-24.976,82</b>	<b>0,00</b>	<b>0</b>	<b>-24.976,82</b>	<b>0</b>
<b>20</b>	<b>Anteiliges ordentliches Ergebnis (Saldo aus Nummern 11 und 19)</b>	<b>-1.101.662,89</b>	<b>-1.235.620</b>	<b>-1.255.800,83</b>	<b>-20.180,83</b>	<b>0,00</b>	<b>0</b>	<b>-20.180,83</b>	<b>0</b>
21	Erträge aus internen Leistungen	33.709,64	111.200	34.542,98	-76.657,02	0,00	0	-76.657,02	0
22	Aufwendungen für interne Leistungen	-71.668,89	-85.000	-76.144,29	8.855,71	0,00	0	8.855,71	0
23	Kalkulatorische Kosten	-262.771,02	-252.100	-261.292,61	-9.192,61	0,00	0	-9.192,61	0
<b>24</b>	<b>Kalkulatorisches Ergebnis (Saldo aus Nummern 21 bis 23)</b>	<b>-300.730,27</b>	<b>-225.900</b>	<b>-302.893,92</b>	<b>-76.993,92</b>	<b>0,00</b>	<b>0</b>	<b>-76.993,92</b>	<b>0</b>
<b>25</b>	<b>Nettoressourcenbedarf/-überschuss (Saldo der Nummern 20 und 24)</b>	<b>-1.402.393,16</b>	<b>-1.461.520</b>	<b>-1.558.694,75</b>	<b>-97.174,75</b>	<b>0,00</b>	<b>0</b>	<b>-97.174,75</b>	<b>0</b>

Jahresabschluss NKHR 2022 der Stadt Markdorf

STADT MARKDORF		Teilfinanzrechnung mit Planvergleich Produktbereich 12 Sicherheit und Ordnung							
Stadt Markdorf		Ergebnis 2021	Fortgeschr. Ansatz 2022	Ergebnis 2022	Vergleich Ergebnis/Ansatz (Sp.3 - 2)	Ergänz. Festlegungen im HH-Vollzug	Ermächtig-übertragung aus 2021	verfügbare Mittel abzgl. Ergebnis	Ermächtig-übertragung nach 2023
EUR									
		1	2	3	4	5	6	7	8
1	Summe der Einzahlungen aus laufender Verwaltungstätigkeit (ohne außerordentliche zahlungswirksame Erträge aus Vermögensveräußerung)	400.810,66	313.900	376.633,81	62.733,81	0,00	0	62.733,81	0
2	Summe der Auszahlungen aus laufender Verwaltungstätigkeit	-1.181.881,49	-1.259.420	-1.312.978,22	-53.558,22	0,00	0	-53.558,22	0
<b>3</b>	<b>Anteiliger Zahlungsmittelüberschuss/-bedarf aus laufender Verwaltungstätigkeit (Saldo aus Nummer 1 und 2)</b>	<b>-781.070,83</b>	<b>-945.520</b>	<b>-936.344,41</b>	<b>9.175,59</b>	<b>0,00</b>	<b>0</b>	<b>9.175,59</b>	<b>0</b>
4	Einzahlungen aus Investitionszuwendungen	118.300,00	170.000	70.000,00	-100.000,00	0,00	0	-100.000,00	0
5	Einzahlungen aus Investitionsbeiträgen und ähnlichen Entgelten für Investitionstätigkeit	0,00	0	0,00	0,00	0,00	0	0,00	0
6	Einzahlungen aus der Veräußerung von Sachvermögen	0,00	0	0,00	0,00	0,00	0	0,00	0
7	Einzahlungen aus der Veräußerung von Finanzvermögen	0,00	0	0,00	0,00	0,00	0	0,00	0
8	Einzahlungen für sonstige Investitionstätigkeit	0,00	0	0,00	0,00	0,00	0	0,00	0
<b>9</b>	<b>Summe der Einzahlungen aus Investitionstätigkeit (Summe aus Nummer 4 bis 8)</b>	<b>118.300,00</b>	<b>170.000</b>	<b>70.000,00</b>	<b>-100.000,00</b>	<b>0,00</b>	<b>0</b>	<b>-100.000,00</b>	<b>0</b>
10	Auszahlungen für den Erwerb von Grundstücken und Gebäuden	0,00	-100.000	0,00	100.000,00	0,00	0	100.000,00	0
11	Auszahlungen für Baumaßnahmen	0,00	0	0,00	0,00	0,00	0	0,00	0
12	Auszahlungen für den Erwerb von beweglichem Sachvermögen	-444.762,59	-100.500	-26.184,88	74.315,12	0,00	0	74.315,12	0
13	Auszahlungen für den Erwerb von Finanzvermögen	0,00	0	0,00	0,00	0,00	0	0,00	0
14	Auszahlungen für Investitionsförderungsmaßnahmen	0,00	0	0,00	0,00	0,00	0	0,00	0
15	Auszahlungen für den Erwerb von immateriellen Vermögensgegenständen	0,00	0	0,00	0,00	0,00	0	0,00	0
<b>16</b>	<b>Summe der Auszahlungen aus Investitionstätigkeit (Summe aus Nummer 10 bis 15)</b>	<b>-444.762,59</b>	<b>-200.500</b>	<b>-26.184,88</b>	<b>174.315,12</b>	<b>0,00</b>	<b>0</b>	<b>174.315,12</b>	<b>0</b>
<b>17</b>	<b>Anteiliger Finanzierungsmittelüberschuss/-bedarf aus Investitionstätigkeit (Saldo aus Nummer 9 und 16)</b>	<b>-326.462,59</b>	<b>-30.500</b>	<b>43.815,12</b>	<b>74.315,12</b>	<b>0,00</b>	<b>0</b>	<b>74.315,12</b>	<b>0</b>
<b>18</b>	<b>Anteiliger Finanzierungsmittelüberschuss/-bedarf (Summe aus Nummer 3 und 17)</b>	<b>-1.107.533,42</b>	<b>-976.020</b>	<b>-892.529,29</b>	<b>83.490,71</b>	<b>0,00</b>	<b>0</b>	<b>83.490,71</b>	<b>0</b>

Jahresabschluss NKHR 2022 der Stadt Markdorf



Teilergebnisrechnung mit Planvergleich Produktgruppe 1210 Statistik und Wahlen - [THH 2]

Stadt Markdorf

Nr.		Ergebnis 2021	Fortgeschr. Ansatz 2022	Ergebnis 2022	Vergleich Ergebnis/Ansatz (Sp.3 - 2)	Ergänz. Festlegungen im HH-Vollzug	Ermächtig.-übertragung aus 2021	verfügbare Mittel abzgl. Ergebnis	Ermächtig.-übertragung nach 2023
		EUR							
		1	2	3	4	5	6	7	8
1	Steuern und ähnliche Abgaben	0,00	0	0,00	0,00	0,00	0	0,00	0
2	Zuweisungen und Zuwendungen, Umlagen	0,00	0	0,00	0,00	0,00	0	0,00	0
3	Aufgelöste Investitionszuwendungen und -beiträge	0,00	0	0,00	0,00	0,00	0	0,00	0
4	Sonstige Transfererträge	0,00	0	0,00	0,00	0,00	0	0,00	0
5	Entgelte für öffentliche Leistungen oder Einrichtungen	0,00	0	0,00	0,00	0,00	0	0,00	0
6	Sonstige privatrechtliche Leistungsentgelte	0,00	0	0,00	0,00	0,00	0	0,00	0
7	Kostenerstattungen und Kostenumlagen	37.974,29	0	9.028,13	9.028,13	0,00	0	9.028,13	0
8	Zinsen und ähnliche Erträge	0,00	0	0,00	0,00	0,00	0	0,00	0
9	Aktivierete Eigenleistungen und Bestandveränderungen	0,00	0	0,00	0,00	0,00	0	0,00	0
10	Sonstige ordentliche Erträge	0,00	0	0,00	0,00	0,00	0	0,00	0
<b>11</b>	<b>Anteilige ordentliche Erträge (Summe aus Nummern 1 bis 10)</b>	<b>37.974,29</b>	<b>0</b>	<b>9.028,13</b>	<b>9.028,13</b>	<b>0,00</b>	<b>0</b>	<b>9.028,13</b>	<b>0</b>
12	Personalaufwendungen	0,00	0	0,00	0,00	0,00	0	0,00	0
13	Versorgungsaufwendungen	0,00	0	0,00	0,00	0,00	0	0,00	0
14	Aufwendungen für Sach- und Dienstleistungen	-11.275,83	-1.500	-3.247,73	-1.747,73	0,00	0	-1.747,73	0
15	Abschreibungen	0,00	0	0,00	0,00	0,00	0	0,00	0
16	Zinsen und ähnliche Aufwendungen	0,00	0	0,00	0,00	0,00	0	0,00	0
17	Transferaufwendungen	0,00	0	0,00	0,00	0,00	0	0,00	0
18	Sonstige ordentliche Aufwendungen	-87.757,78	-9.400	-6.878,36	2.521,64	0,00	0	2.521,64	0
<b>19</b>	<b>Anteilige ordentliche Aufwendungen (Summe aus Nummern 12 bis 18)</b>	<b>-99.033,61</b>	<b>-10.900</b>	<b>-10.126,09</b>	<b>773,91</b>	<b>0,00</b>	<b>0</b>	<b>773,91</b>	<b>0</b>
<b>20</b>	<b>Anteiliges ordentliches Ergebnis (Saldo aus Nummern 11 und 19)</b>	<b>-61.059,32</b>	<b>-10.900</b>	<b>-1.097,96</b>	<b>9.802,04</b>	<b>0,00</b>	<b>0</b>	<b>9.802,04</b>	<b>0</b>
21	Erträge aus internen Leistungen	0,00	0	0,00	0,00	0,00	0	0,00	0
22	Aufwendungen für interne Leistungen	-7.027,35	0	0,00	0,00	0,00	0	0,00	0
23	Kalkulatorische Kosten	0,00	0	0,00	0,00	0,00	0	0,00	0
<b>24</b>	<b>Kalkulatorisches Ergebnis (Saldo aus Nummern 21 bis 23)</b>	<b>-7.027,35</b>	<b>0</b>	<b>0,00</b>	<b>0,00</b>	<b>0,00</b>	<b>0</b>	<b>0,00</b>	<b>0</b>
<b>25</b>	<b>Nettoressourcenbedarf/-überschuss (Saldo der Nummern 20 und 24)</b>	<b>-68.086,67</b>	<b>-10.900</b>	<b>-1.097,96</b>	<b>9.802,04</b>	<b>0,00</b>	<b>0</b>	<b>9.802,04</b>	<b>0</b>

Jahresabschluss NKHR 2022 der Stadt Markdorf

STADT MARKDORF		Teilfinanzrechnung mit Planvergleich Produktgruppe 1210 Statistik und Wahlen - [THH 2]							
Stadt Markdorf		Ergebnis 2021	Fortgeschr. Ansatz 2022	Ergebnis 2022	Vergleich Ergebnis/Ansatz (Sp.3 - 2)	Ergänz. Festlegungen im HH-Vollzug	Ermächtig-übertragung aus 2021	verfügbare Mittel abzgl. Ergebnis	Ermächtig-übertragung nach 2023
		EUR							
		1	2	3	4	5	6	7	8
1	Summe der Einzahlungen aus laufender Verwaltungstätigkeit (ohne außerordentliche zahlungswirksame Erträge aus Vermögensveräußerung)	37.974,29	0	9.028,13	9.028,13	0,00	0	9.028,13	0
2	Summe der Auszahlungen aus laufender Verwaltungstätigkeit	-92.872,27	-10.900	-16.510,43	-5.610,43	0,00	0	-5.610,43	0
<b>3</b>	<b>Anteiliger Zahlungsmittelüberschuss/-bedarf aus laufender Verwaltungstätigkeit (Saldo aus Nummer 1 und 2)</b>	<b>-54.897,98</b>	<b>-10.900</b>	<b>-7.482,30</b>	<b>3.417,70</b>	<b>0,00</b>	<b>0</b>	<b>3.417,70</b>	<b>0</b>
4	Einzahlungen aus Investitionszuwendungen	0,00	0	0,00	0,00	0,00	0	0,00	0
5	Einzahlungen aus Investitionsbeiträgen und ähnlichen Entgelten für Investitionstätigkeit	0,00	0	0,00	0,00	0,00	0	0,00	0
6	Einzahlungen aus der Veräußerung von Sachvermögen	0,00	0	0,00	0,00	0,00	0	0,00	0
7	Einzahlungen aus der Veräußerung von Finanzvermögen	0,00	0	0,00	0,00	0,00	0	0,00	0
8	Einzahlungen für sonstige Investitionstätigkeit	0,00	0	0,00	0,00	0,00	0	0,00	0
<b>9</b>	<b>Summe der Einzahlungen aus Investitionstätigkeit (Summe aus Nummer 4 bis 8)</b>	<b>0,00</b>	<b>0</b>	<b>0,00</b>	<b>0,00</b>	<b>0,00</b>	<b>0</b>	<b>0,00</b>	<b>0</b>
10	Auszahlungen für den Erwerb von Grundstücken und Gebäuden	0,00	0	0,00	0,00	0,00	0	0,00	0
11	Auszahlungen für Baumaßnahmen	0,00	0	0,00	0,00	0,00	0	0,00	0
12	Auszahlungen für den Erwerb von beweglichem Sachvermögen	0,00	0	0,00	0,00	0,00	0	0,00	0
13	Auszahlungen für den Erwerb von Finanzvermögen	0,00	0	0,00	0,00	0,00	0	0,00	0
14	Auszahlungen für Investitionsförderungsmaßnahmen	0,00	0	0,00	0,00	0,00	0	0,00	0
15	Auszahlungen für den Erwerb von immateriellen Vermögensgegenständen	0,00	0	0,00	0,00	0,00	0	0,00	0
<b>16</b>	<b>Summe der Auszahlungen aus Investitionstätigkeit (Summe aus Nummer 10 bis 15)</b>	<b>0,00</b>	<b>0</b>	<b>0,00</b>	<b>0,00</b>	<b>0,00</b>	<b>0</b>	<b>0,00</b>	<b>0</b>
<b>17</b>	<b>Anteiliger Finanzierungsmittelüberschuss/-bedarf aus Investitionstätigkeit (Saldo aus Nummer 9 und 16)</b>	<b>0,00</b>	<b>0</b>	<b>0,00</b>	<b>0,00</b>	<b>0,00</b>	<b>0</b>	<b>0,00</b>	<b>0</b>
<b>18</b>	<b>Anteiliger Finanzierungsmittelüberschuss/-bedarf (Summe aus Nummer 3 und 17)</b>	<b>-54.897,98</b>	<b>-10.900</b>	<b>-7.482,30</b>	<b>3.417,70</b>	<b>0,00</b>	<b>0</b>	<b>3.417,70</b>	<b>0</b>

Jahresabschluss NKHR 2022 der Stadt Markdorf



Teilergebnisrechnung mit Planvergleich Produktgruppe 1220 Ordnungswesen - [THH 2]

Stadt Markdorf

Nr.		Ergebnis 2021	Fortgeschr. Ansatz 2022	Ergebnis 2022	Vergleich Ergebnis/Ansatz (Sp.3 - 2)	Ergänz. Festlegungen im HH-Vollzug	Ermächtig.-übertragung aus 2021	verfügbare Mittel abzgl. Ergebnis	Ermächtig.-übertragung nach 2023
EUR									
		1	2	3	4	5	6	7	8
1	Steuern und ähnliche Abgaben	0,00	0	0,00	0,00	0,00	0	0,00	0
2	Zuweisungen und Zuwendungen, Umlagen	0,00	0	0,00	0,00	0,00	0	0,00	0
3	Aufgelöste Investitionszuwendungen und -beiträge	0,00	0	0,00	0,00	0,00	0	0,00	0
4	Sonstige Transfererträge	0,00	0	0,00	0,00	0,00	0	0,00	0
5	Entgelte für öffentliche Leistungen oder Einrichtungen	15.237,00	30.600	27.888,00	-2.712,00	0,00	0	-2.712,00	0
6	Sonstige privatrechtliche Leistungsentgelte	21,50	4.800	1.554,43	-3.245,57	0,00	0	-3.245,57	0
7	Kostenerstattungen und Kostenumlagen	3.716,17	5.100	4.493,16	-606,84	0,00	0	-606,84	0
8	Zinsen und ähnliche Erträge	0,00	0	0,00	0,00	0,00	0	0,00	0
9	Aktiviert Eigenleistungen und Bestandveränderungen	0,00	0	0,00	0,00	0,00	0	0,00	0
10	Sonstige ordentliche Erträge	1.100,00	3.100	1.330,50	-1.769,50	0,00	0	-1.769,50	0
<b>11</b>	<b>Anteilige ordentliche Erträge (Summe aus Nummern 1 bis 10)</b>	<b>20.074,67</b>	<b>43.600</b>	<b>35.266,09</b>	<b>-8.333,91</b>	<b>0,00</b>	<b>0</b>	<b>-8.333,91</b>	<b>0</b>
12	Personalaufwendungen	-129.630,19	-129.700	-145.403,33	-15.703,33	0,00	0	-15.703,33	0
13	Versorgungsaufwendungen	0,00	0	0,00	0,00	0,00	0	0,00	0
14	Aufwendungen für Sach- und Dienstleistungen	-14.069,61	-28.100	-21.235,34	6.864,66	0,00	0	6.864,66	0
15	Abschreibungen	-3.863,92	-1.000	-3.896,92	-2.896,92	0,00	0	-2.896,92	0
16	Zinsen und ähnliche Aufwendungen	0,00	0	0,00	0,00	0,00	0	0,00	0
17	Transferaufwendungen	-17.101,20	-17.900	-17.222,40	677,60	0,00	0	677,60	0
18	Sonstige ordentliche Aufwendungen	-6.426,46	-17.600	-8.798,29	8.801,71	0,00	0	8.801,71	0
<b>19</b>	<b>Anteilige ordentliche Aufwendungen (Summe aus Nummern 12 bis 18)</b>	<b>-171.091,38</b>	<b>-194.300</b>	<b>-196.556,28</b>	<b>-2.256,28</b>	<b>0,00</b>	<b>0</b>	<b>-2.256,28</b>	<b>0</b>
<b>20</b>	<b>Anteiliges ordentliches Ergebnis (Saldo aus Nummern 11 und 19)</b>	<b>-151.016,71</b>	<b>-150.700</b>	<b>-161.290,19</b>	<b>-10.590,19</b>	<b>0,00</b>	<b>0</b>	<b>-10.590,19</b>	<b>0</b>
21	Erträge aus internen Leistungen	25.022,47	2.400	27.757,39	25.357,39	0,00	0	25.357,39	0
22	Aufwendungen für interne Leistungen	-5.858,02	-11.500	-7.115,27	4.384,73	0,00	0	4.384,73	0
23	Kalkulatorische Kosten	-512,72	0	-424,93	-424,93	0,00	0	-424,93	0
<b>24</b>	<b>Kalkulatorisches Ergebnis (Saldo aus Nummern 21 bis 23)</b>	<b>18.651,73</b>	<b>-9.100</b>	<b>20.217,19</b>	<b>29.317,19</b>	<b>0,00</b>	<b>0</b>	<b>29.317,19</b>	<b>0</b>
<b>25</b>	<b>Nettoressourcenbedarf/-überschuss (Saldo der Nummern 20 und 24)</b>	<b>-132.364,98</b>	<b>-159.800</b>	<b>-141.073,00</b>	<b>18.727,00</b>	<b>0,00</b>	<b>0</b>	<b>18.727,00</b>	<b>0</b>

Jahresabschluss NKHR 2022 der Stadt Markdorf

STADT MARKDORF		Teilfinanzrechnung mit Planvergleich Produktgruppe 1220 Ordnungswesen - [THH 2]							
Stadt Markdorf		Ergebnis 2021	Fortgeschr. Ansatz 2022	Ergebnis 2022	Vergleich Ergebnis/Ansatz (Sp.3 - 2)	Ergänz. Festlegungen im HH-Vollzug	Ermächtig-übertragung aus 2021	verfügbare Mittel abzgl. Ergebnis	Ermächtig-übertragung nach 2023
		EUR							
		1	2	3	4	5	6	7	8
1	Summe der Einzahlungen aus laufender Verwaltungstätigkeit (ohne außerordentliche zahlungswirksame Erträge aus Vermögensveräußerung)	23.662,18	43.600	27.657,00	-15.943,00	0,00	0	-15.943,00	0
2	Summe der Auszahlungen aus laufender Verwaltungstätigkeit	-167.658,42	-193.300	-191.434,76	1.865,24	0,00	0	1.865,24	0
3	<b>Anteilliger Zahlungsmittelüberschuss/-bedarf aus laufender Verwaltungstätigkeit (Saldo aus Nummer 1 und 2)</b>	<b>-143.996,24</b>	<b>-149.700</b>	<b>-163.777,76</b>	<b>-14.077,76</b>	<b>0,00</b>	<b>0</b>	<b>-14.077,76</b>	<b>0</b>
4	Einzahlungen aus Investitionszuwendungen	0,00	0	0,00	0,00	0,00	0	0,00	0
5	Einzahlungen aus Investitionsbeiträgen und ähnlichen Entgelten für Investitionstätigkeit	0,00	0	0,00	0,00	0,00	0	0,00	0
6	Einzahlungen aus der Veräußerung von Sachvermögen	0,00	0	0,00	0,00	0,00	0	0,00	0
7	Einzahlungen aus der Veräußerung von Finanzvermögen	0,00	0	0,00	0,00	0,00	0	0,00	0
8	Einzahlungen für sonstige Investitionstätigkeit	0,00	0	0,00	0,00	0,00	0	0,00	0
9	<b>Summe der Einzahlungen aus Investitionstätigkeit (Summe aus Nummer 4 bis 8)</b>	<b>0,00</b>	<b>0</b>	<b>0,00</b>	<b>0,00</b>	<b>0,00</b>	<b>0</b>	<b>0,00</b>	<b>0</b>
10	Auszahlungen für den Erwerb von Grundstücken und Gebäuden	0,00	0	0,00	0,00	0,00	0	0,00	0
11	Auszahlungen für Baumaßnahmen	0,00	0	0,00	0,00	0,00	0	0,00	0
12	Auszahlungen für den Erwerb von beweglichem Sachvermögen	-2.196,73	-3.000	-656,36	2.343,64	0,00	0	2.343,64	0
13	Auszahlungen für den Erwerb von Finanzvermögen	0,00	0	0,00	0,00	0,00	0	0,00	0
14	Auszahlungen für Investitionsförderungsmaßnahmen	0,00	0	0,00	0,00	0,00	0	0,00	0
15	Auszahlungen für den Erwerb von immateriellen Vermögensgegenständen	0,00	0	0,00	0,00	0,00	0	0,00	0
16	<b>Summe der Auszahlungen aus Investitionstätigkeit (Summe aus Nummer 10 bis 15)</b>	<b>-2.196,73</b>	<b>-3.000</b>	<b>-656,36</b>	<b>2.343,64</b>	<b>0,00</b>	<b>0</b>	<b>2.343,64</b>	<b>0</b>
17	<b>Anteilliger Finanzierungsmittelüberschuss/-bedarf aus Investitionstätigkeit (Saldo aus Nummer 9 und 16)</b>	<b>-2.196,73</b>	<b>-3.000</b>	<b>-656,36</b>	<b>2.343,64</b>	<b>0,00</b>	<b>0</b>	<b>2.343,64</b>	<b>0</b>
18	<b>Anteilliger Finanzierungsmittelüberschuss/-bedarf (Summe aus Nummer 3 und 17)</b>	<b>-146.192,97</b>	<b>-152.700</b>	<b>-164.434,12</b>	<b>-11.734,12</b>	<b>0,00</b>	<b>0</b>	<b>-11.734,12</b>	<b>0</b>



**Investition B-1220-001 Erwerb bewegl. Vermögen Ordnungsamt**

Nr.		Ergebnis 2021	Fortgeschr. Ansatz 2022	Ergebnis 2022	Vergleich Ergebnis/Ansatz (Sp.3 - 2)	Ergänz. Fest- legungen im HH-Vollzug	Ermächtig.- übertragung aus 2021	verfügbare Mittel abzgl. Ergebnis	Ermächtig.- übertragung nach 2023
		EUR							
		1	2	3	4	5	6	7	8
9	Auszahlungen für den Erwerb von beweglichem Sachvermögen	-2.196,73	-3.000	-656,36	2.343,64	0,00	0	2.343,64	0
<b>13</b>	<b>Summe der Auszahlungen aus Investitionstätigkeit (Summe aus Nummer 7 bis 12)</b>	<b>-2.196,73</b>	<b>-3.000</b>	<b>-656,36</b>	<b>2.343,64</b>	<b>0,00</b>	<b>0</b>	<b>2.343,64</b>	<b>0</b>
<b>14</b>	<b>Saldo aus Investitionstätigkeit (Saldo aus Nummer 6 und 13)</b>	<b>-2.196,73</b>	<b>-3.000</b>	<b>-656,36</b>	<b>2.343,64</b>	<b>0,00</b>	<b>0</b>	<b>2.343,64</b>	<b>0</b>
<b>16</b>	<b>Gesamtkosten der Maßnahme (Summe aus Nummer 13 und 15)</b>	<b>-2.196,73</b>	<b>-3.000</b>	<b>-656,36</b>	<b>2.343,64</b>	<b>0,00</b>	<b>0</b>	<b>2.343,64</b>	<b>0</b>

Jahresabschluss NKHR 2022 der Stadt Markdorf



Teilergebnisrechnung mit Planvergleich Produktgruppe 1221 Verkehrswesen - [THH 2]

Stadt Markdorf

Nr.		Ergebnis 2021	Fortgeschr. Ansatz 2022	Ergebnis 2022	Vergleich Ergebnis/Ansatz (Sp.3 - 2)	Ergänz. Fest- legungen im HH-Vollzug	Ermächtig- übertragung aus 2021	verfügbare Mittel abzgl. Ergebnis	Ermächtig- übertragung nach 2023
EUR									
		1	2	3	4	5	6	7	8
1	Steuern und ähnliche Abgaben	0,00	0	0,00	0,00	0,00	0	0,00	0
2	Zuweisungen und Zuwendungen, Umlagen	0,00	0	0,00	0,00	0,00	0	0,00	0
3	Aufgelöste Investitionszuwendungen und -beiträge	0,00	0	0,00	0,00	0,00	0	0,00	0
4	Sonstige Transfererträge	0,00	0	0,00	0,00	0,00	0	0,00	0
5	Entgelte für öffentliche Leistungen oder Einrichtungen	961,20	0	0,00	0,00	0,00	0	0,00	0
6	Sonstige privatrechtliche Leistungsentgelte	0,00	0	0,00	0,00	0,00	0	0,00	0
7	Kostenerstattungen und Kostenumlagen	0,00	0	0,00	0,00	0,00	0	0,00	0
8	Zinsen und ähnliche Erträge	0,00	0	0,00	0,00	0,00	0	0,00	0
9	Aktiviert Eigenleistungen und Bestandsveränderungen	0,00	0	0,00	0,00	0,00	0	0,00	0
10	Sonstige ordentliche Erträge	45.530,95	40.800	41.704,02	904,02	0,00	0	904,02	0
<b>11</b>	<b>Anteilige ordentliche Erträge (Summe aus Nummern 1 bis 10)</b>	<b>46.492,15</b>	<b>40.800</b>	<b>41.704,02</b>	<b>904,02</b>	<b>0,00</b>	<b>0</b>	<b>904,02</b>	<b>0</b>
12	Personalaufwendungen	-135.322,91	-139.300	-98.233,92	41.066,08	0,00	0	41.066,08	0
13	Versorgungsaufwendungen	0,00	0	0,00	0,00	0,00	0	0,00	0
14	Aufwendungen für Sach- und Dienstleistungen	-6.594,79	-4.200	-2.655,50	1.544,50	0,00	0	1.544,50	0
15	Abschreibungen	0,00	-3.600	-73,50	3.526,50	0,00	0	3.526,50	0
16	Zinsen und ähnliche Aufwendungen	0,00	0	0,00	0,00	0,00	0	0,00	0
17	Transferaufwendungen	0,00	0	0,00	0,00	0,00	0	0,00	0
18	Sonstige ordentliche Aufwendungen	-1.262,45	-1.300	-837,39	462,61	0,00	0	462,61	0
<b>19</b>	<b>Anteilige ordentliche Aufwendungen (Summe aus Nummern 12 bis 18)</b>	<b>-143.180,15</b>	<b>-148.400</b>	<b>-101.800,31</b>	<b>46.599,69</b>	<b>0,00</b>	<b>0</b>	<b>46.599,69</b>	<b>0</b>
<b>20</b>	<b>Anteiliges ordentliches Ergebnis (Saldo aus Nummern 11 und 19)</b>	<b>-96.688,00</b>	<b>-107.600</b>	<b>-60.096,29</b>	<b>47.503,71</b>	<b>0,00</b>	<b>0</b>	<b>47.503,71</b>	<b>0</b>
21	Erträge aus internen Leistungen	0,00	0	0,00	0,00	0,00	0	0,00	0
22	Aufwendungen für interne Leistungen	0,00	-1.500	0,00	1.500,00	0,00	0	1.500,00	0
23	Kalkulatorische Kosten	0,00	0	0,00	0,00	0,00	0	0,00	0
<b>24</b>	<b>Kalkulatorisches Ergebnis (Saldo aus Nummern 21 bis 23)</b>	<b>0,00</b>	<b>-1.500</b>	<b>0,00</b>	<b>1.500,00</b>	<b>0,00</b>	<b>0</b>	<b>1.500,00</b>	<b>0</b>
<b>25</b>	<b>Nettoressourcenbedarf/-überschuss (Saldo der Nummern 20 und 24)</b>	<b>-96.688,00</b>	<b>-109.100</b>	<b>-60.096,29</b>	<b>49.003,71</b>	<b>0,00</b>	<b>0</b>	<b>49.003,71</b>	<b>0</b>

Jahresabschluss NKHR 2022 der Stadt Markdorf

STADT MARKDORF		Teilfinanzrechnung mit Planvergleich Produktgruppe 1221 Verkehrswesen - [THH 2]							
Stadt Markdorf		Ergebnis 2021	Fortgeschr. Ansatz 2022	Ergebnis 2022	Vergleich Ergebnis/Ansatz (Sp.3 - 2)	Ergänz. Festlegungen im HH-Vollzug	Ermächtig-übertragung aus 2021	verfügbare Mittel abzgl. Ergebnis	Ermächtig-übertragung nach 2023
		EUR							
		1	2	3	4	5	6	7	8
1	Summe der Einzahlungen aus laufender Verwaltungstätigkeit (ohne außerordentliche zahlungswirksame Erträge aus Vermögensveräußerung)	44.205,95	40.800	45.428,22	4.628,22	0,00	0	4.628,22	0
2	Summe der Auszahlungen aus laufender Verwaltungstätigkeit	-142.443,85	-144.800	-103.649,91	41.150,09	0,00	0	41.150,09	0
<b>3</b>	<b>Anteilliger Zahlungsmittelüberschuss/-bedarf aus laufender Verwaltungstätigkeit (Saldo aus Nummer 1 und 2)</b>	<b>-98.237,90</b>	<b>-104.000</b>	<b>-58.221,69</b>	<b>45.778,31</b>	<b>0,00</b>	<b>0</b>	<b>45.778,31</b>	<b>0</b>
4	Einzahlungen aus Investitionszuwendungen	0,00	0	0,00	0,00	0,00	0	0,00	0
5	Einzahlungen aus Investitionsbeiträgen und ähnlichen Entgelten für Investitionstätigkeit	0,00	0	0,00	0,00	0,00	0	0,00	0
6	Einzahlungen aus der Veräußerung von Sachvermögen	0,00	0	0,00	0,00	0,00	0	0,00	0
7	Einzahlungen aus der Veräußerung von Finanzvermögen	0,00	0	0,00	0,00	0,00	0	0,00	0
8	Einzahlungen für sonstige Investitionstätigkeit	0,00	0	0,00	0,00	0,00	0	0,00	0
<b>9</b>	<b>Summe der Einzahlungen aus Investitionstätigkeit (Summe aus Nummer 4 bis 8)</b>	<b>0,00</b>	<b>0</b>	<b>0,00</b>	<b>0,00</b>	<b>0,00</b>	<b>0</b>	<b>0,00</b>	<b>0</b>
10	Auszahlungen für den Erwerb von Grundstücken und Gebäuden	0,00	0	0,00	0,00	0,00	0	0,00	0
11	Auszahlungen für Baumaßnahmen	0,00	0	0,00	0,00	0,00	0	0,00	0
12	Auszahlungen für den Erwerb von beweglichem Sachvermögen	0,00	0	0,00	0,00	0,00	0	0,00	0
13	Auszahlungen für den Erwerb von Finanzvermögen	0,00	0	0,00	0,00	0,00	0	0,00	0
14	Auszahlungen für Investitionsförderungsmaßnahmen	0,00	0	0,00	0,00	0,00	0	0,00	0
15	Auszahlungen für den Erwerb von immateriellen Vermögensgegenständen	0,00	0	0,00	0,00	0,00	0	0,00	0
<b>16</b>	<b>Summe der Auszahlungen aus Investitionstätigkeit (Summe aus Nummer 10 bis 15)</b>	<b>0,00</b>	<b>0</b>	<b>0,00</b>	<b>0,00</b>	<b>0,00</b>	<b>0</b>	<b>0,00</b>	<b>0</b>
<b>17</b>	<b>Anteilliger Finanzierungsmittelüberschuss/-bedarf aus Investitionstätigkeit (Saldo aus Nummer 9 und 16)</b>	<b>0,00</b>	<b>0</b>	<b>0,00</b>	<b>0,00</b>	<b>0,00</b>	<b>0</b>	<b>0,00</b>	<b>0</b>
<b>18</b>	<b>Anteilliger Finanzierungsmittelüberschuss/-bedarf (Summe aus Nummer 3 und 17)</b>	<b>-98.237,90</b>	<b>-104.000</b>	<b>-58.221,69</b>	<b>45.778,31</b>	<b>0,00</b>	<b>0</b>	<b>45.778,31</b>	<b>0</b>

Jahresabschluss NKHR 2022 der Stadt Markdorf



Teilergebnisrechnung mit Planvergleich Produktgruppe 1222 Einwohnerwesen - [THH 2]

Stadt Markdorf

Nr.		Ergebnis 2021	Fortgeschr. Ansatz 2022	Ergebnis 2022	Vergleich Ergebnis/Ansatz (Sp.3 - 2)	Ergänz. Festlegungen im HH-Vollzug	Ermächtig.-übertragung aus 2021	verfügbare Mittel abzgl. Ergebnis	Ermächtig.-übertragung nach 2023
EUR									
		1	2	3	4	5	6	7	8
1	Steuern und ähnliche Abgaben	0,00	0	0,00	0,00	0,00	0	0,00	0
2	Zuweisungen und Zuwendungen, Umlagen	0,00	0	0,00	0,00	0,00	0	0,00	0
3	Aufgelöste Investitionszuwendungen und -beiträge	0,00	0	0,00	0,00	0,00	0	0,00	0
4	Sonstige Transfererträge	0,00	0	0,00	0,00	0,00	0	0,00	0
5	Entgelte für öffentliche Leistungen oder Einrichtungen	109.246,00	100.000	132.975,80	32.975,80	0,00	0	32.975,80	0
6	Sonstige privatrechtliche Leistungsentgelte	0,00	0	0,00	0,00	0,00	0	0,00	0
7	Kostenerstattungen und Kostenumlagen	0,00	0	0,00	0,00	0,00	0	0,00	0
8	Zinsen und ähnliche Erträge	0,00	0	0,00	0,00	0,00	0	0,00	0
9	Aktiviere Eigenleistungen und Bestandveränderungen	0,00	0	0,00	0,00	0,00	0	0,00	0
10	Sonstige ordentliche Erträge	0,00	0	0,00	0,00	0,00	0	0,00	0
<b>11</b>	<b>Anteilige ordentliche Erträge (Summe aus Nummern 1 bis 10)</b>	<b>109.246,00</b>	<b>100.000</b>	<b>132.975,80</b>	<b>32.975,80</b>	<b>0,00</b>	<b>0</b>	<b>32.975,80</b>	<b>0</b>
12	Personalaufwendungen	-85.620,68	-96.600	-95.187,74	1.412,26	0,00	0	1.412,26	0
13	Versorgungsaufwendungen	0,00	0	0,00	0,00	0,00	0	0,00	0
14	Aufwendungen für Sach- und Dienstleistungen	-41.128,48	-46.500	-32.971,27	13.528,73	0,00	0	13.528,73	0
15	Abschreibungen	-304,61	0	-553,59	-553,59	0,00	0	-553,59	0
16	Zinsen und ähnliche Aufwendungen	0,00	0	0,00	0,00	0,00	0	0,00	0
17	Transferaufwendungen	0,00	0	0,00	0,00	0,00	0	0,00	0
18	Sonstige ordentliche Aufwendungen	-69.250,98	-72.700	-88.102,11	-15.402,11	0,00	0	-15.402,11	0
<b>19</b>	<b>Anteilige ordentliche Aufwendungen (Summe aus Nummern 12 bis 18)</b>	<b>-196.304,75</b>	<b>-215.800</b>	<b>-216.814,71</b>	<b>-1.014,71</b>	<b>0,00</b>	<b>0</b>	<b>-1.014,71</b>	<b>0</b>
<b>20</b>	<b>Anteiliges ordentliches Ergebnis (Saldo aus Nummern 11 und 19)</b>	<b>-87.058,75</b>	<b>-115.800</b>	<b>-83.838,91</b>	<b>31.961,09</b>	<b>0,00</b>	<b>0</b>	<b>31.961,09</b>	<b>0</b>
21	Erträge aus internen Leistungen	2.112,42	6.000	2.481,09	-3.518,91	0,00	0	-3.518,91	0
22	Aufwendungen für interne Leistungen	0,00	-4.600	0,00	4.600,00	0,00	0	4.600,00	0
23	Kalkulatorische Kosten	-8,90	0	-38,75	-38,75	0,00	0	-38,75	0
<b>24</b>	<b>Kalkulatorisches Ergebnis (Saldo aus Nummern 21 bis 23)</b>	<b>2.103,52</b>	<b>1.400</b>	<b>2.442,34</b>	<b>1.042,34</b>	<b>0,00</b>	<b>0</b>	<b>1.042,34</b>	<b>0</b>
<b>25</b>	<b>Nettoressourcenbedarf/-überschuss (Saldo der Nummern 20 und 24)</b>	<b>-84.955,23</b>	<b>-114.400</b>	<b>-81.396,57</b>	<b>33.003,43</b>	<b>0,00</b>	<b>0</b>	<b>33.003,43</b>	<b>0</b>

Jahresabschluss NKHR 2022 der Stadt Markdorf

STADT MARKDORF		Teilfinanzrechnung mit Planvergleich Produktgruppe 1222 Einwohnerwesen - [THH 2]							
Stadt Markdorf		Ergebnis 2021	Fortgeschr. Ansatz 2022	Ergebnis 2022	Vergleich Ergebnis/Ansatz (Sp.3 - 2)	Ergänz. Festlegungen im HH-Vollzug	Ermächtig-übertragung aus 2021	verfügbare Mittel abzgl. Ergebnis	Ermächtig-übertragung nach 2023
		EUR							
		1	2	3	4	5	6	7	8
1	Summe der Einzahlungen aus laufender Verwaltungstätigkeit (ohne außerordentliche zahlungswirksame Erträge aus Vermögensveräußerung)	110.499,22	100.000	132.923,30	32.923,30	0,00	0	32.923,30	0
2	Summe der Auszahlungen aus laufender Verwaltungstätigkeit	-184.126,89	-215.800	-225.587,78	-9.787,78	0,00	0	-9.787,78	0
<b>3</b>	<b>Anteilliger Zahlungsmittelüberschuss/-bedarf aus laufender Verwaltungstätigkeit (Saldo aus Nummer 1 und 2)</b>	<b>-73.627,67</b>	<b>-115.800</b>	<b>-92.664,48</b>	<b>23.135,52</b>	<b>0,00</b>	<b>0</b>	<b>23.135,52</b>	<b>0</b>
4	Einzahlungen aus Investitionszuwendungen	0,00	0	0,00	0,00	0,00	0	0,00	0
5	Einzahlungen aus Investitionsbeiträgen und ähnlichen Entgelten für Investitionstätigkeit	0,00	0	0,00	0,00	0,00	0	0,00	0
6	Einzahlungen aus der Veräußerung von Sachvermögen	0,00	0	0,00	0,00	0,00	0	0,00	0
7	Einzahlungen aus der Veräußerung von Finanzvermögen	0,00	0	0,00	0,00	0,00	0	0,00	0
8	Einzahlungen für sonstige Investitionstätigkeit	0,00	0	0,00	0,00	0,00	0	0,00	0
<b>9</b>	<b>Summe der Einzahlungen aus Investitionstätigkeit (Summe aus Nummer 4 bis 8)</b>	<b>0,00</b>	<b>0</b>	<b>0,00</b>	<b>0,00</b>	<b>0,00</b>	<b>0</b>	<b>0,00</b>	<b>0</b>
10	Auszahlungen für den Erwerb von Grundstücken und Gebäuden	0,00	0	0,00	0,00	0,00	0	0,00	0
11	Auszahlungen für Baumaßnahmen	0,00	0	0,00	0,00	0,00	0	0,00	0
12	Auszahlungen für den Erwerb von beweglichem Sachvermögen	0,00	0	-1.290,56	-1.290,56	0,00	0	-1.290,56	0
13	Auszahlungen für den Erwerb von Finanzvermögen	0,00	0	0,00	0,00	0,00	0	0,00	0
14	Auszahlungen für Investitionsförderungsmaßnahmen	0,00	0	0,00	0,00	0,00	0	0,00	0
15	Auszahlungen für den Erwerb von immateriellen Vermögensgegenständen	0,00	0	0,00	0,00	0,00	0	0,00	0
<b>16</b>	<b>Summe der Auszahlungen aus Investitionstätigkeit (Summe aus Nummer 10 bis 15)</b>	<b>0,00</b>	<b>0</b>	<b>-1.290,56</b>	<b>-1.290,56</b>	<b>0,00</b>	<b>0</b>	<b>-1.290,56</b>	<b>0</b>
<b>17</b>	<b>Anteilliger Finanzierungsmittelüberschuss/-bedarf aus Investitionstätigkeit (Saldo aus Nummer 9 und 16)</b>	<b>0,00</b>	<b>0</b>	<b>-1.290,56</b>	<b>-1.290,56</b>	<b>0,00</b>	<b>0</b>	<b>-1.290,56</b>	<b>0</b>
<b>18</b>	<b>Anteilliger Finanzierungsmittelüberschuss/-bedarf (Summe aus Nummer 3 und 17)</b>	<b>-73.627,67</b>	<b>-115.800</b>	<b>-93.955,04</b>	<b>21.844,96</b>	<b>0,00</b>	<b>0</b>	<b>21.844,96</b>	<b>0</b>

**Investition B-1222-001 Erwerb bewegl. Vermögen Einwohnermeldeamt**

Nr.		Ergebnis 2021	Fortgeschr. Ansatz 2022	Ergebnis 2022	Vergleich Ergebnis/Ansatz (Sp.3 - 2)	Ergänz. Fest- legungen im HH-Vollzug	Ermächtig.- übertragung aus 2021	verfügbare Mittel abzgl. Ergebnis	Ermächtig.- übertragung nach 2023
		EUR							
		1	2	3	4	5	6	7	8
9	Auszahlungen für den Erwerb von beweglichem Sachvermögen	0,00	0	-1.290,56	-1.290,56	0,00	0	-1.290,56	0
13	<b>Summe der Auszahlungen aus Investitionstätigkeit (Summe aus Nummer 7 bis 12)</b>	<b>0,00</b>	<b>0</b>	<b>-1.290,56</b>	<b>-1.290,56</b>	<b>0,00</b>	<b>0</b>	<b>-1.290,56</b>	<b>0</b>
14	<b>Saldo aus Investitionstätigkeit (Saldo aus Nummer 6 und 13)</b>	<b>0,00</b>	<b>0</b>	<b>-1.290,56</b>	<b>-1.290,56</b>	<b>0,00</b>	<b>0</b>	<b>-1.290,56</b>	<b>0</b>
16	<b>Gesamtkosten der Maßnahme (Summe aus Nummer 13 und 15)</b>	<b>0,00</b>	<b>0</b>	<b>-1.290,56</b>	<b>-1.290,56</b>	<b>0,00</b>	<b>0</b>	<b>-1.290,56</b>	<b>0</b>

Jahresabschluss NKHR 2022 der Stadt Markdorf



Teilergebnisrechnung mit Planvergleich Produktgruppe 1223 Personenstandswesen - [THH 2]

Stadt Markdorf

Nr.		Ergebnis 2021	Fortgeschr. Ansatz 2022	Ergebnis 2022	Vergleich Ergebnis/Ansatz (Sp.3 - 2)	Ergänz. Festlegungen im HH-Vollzug	Ermächtig.-übertragung aus 2021	verfügbare Mittel abzgl. Ergebnis	Ermächtig.-übertragung nach 2023
		EUR							
		1	2	3	4	5	6	7	8
1	Steuern und ähnliche Abgaben	0,00	0	0,00	0,00	0,00	0	0,00	0
2	Zuweisungen und Zuwendungen, Umlagen	0,00	0	0,00	0,00	0,00	0	0,00	0
3	Aufgelöste Investitionszuwendungen und -beiträge	0,00	0	0,00	0,00	0,00	0	0,00	0
4	Sonstige Transfererträge	0,00	0	0,00	0,00	0,00	0	0,00	0
5	Entgelte für öffentliche Leistungen oder Einrichtungen	18.873,50	18.400	20.132,40	1.732,40	0,00	0	1.732,40	0
6	Sonstige privatrechtliche Leistungsentgelte	0,00	0	0,00	0,00	0,00	0	0,00	0
7	Kostenerstattungen und Kostenumlagen	0,00	0	0,00	0,00	0,00	0	0,00	0
8	Zinsen und ähnliche Erträge	0,00	0	0,00	0,00	0,00	0	0,00	0
9	Aktivierete Eigenleistungen und Bestandveränderungen	0,00	0	0,00	0,00	0,00	0	0,00	0
10	Sonstige ordentliche Erträge	0,00	0	0,00	0,00	0,00	0	0,00	0
<b>11</b>	<b>Anteilige ordentliche Erträge (Summe aus Nummern 1 bis 10)</b>	<b>18.873,50</b>	<b>18.400</b>	<b>20.132,40</b>	<b>1.732,40</b>	<b>0,00</b>	<b>0</b>	<b>1.732,40</b>	<b>0</b>
12	Personalaufwendungen	-119.236,57	-110.800	-119.217,66	-8.417,66	0,00	0	-8.417,66	0
13	Versorgungsaufwendungen	0,00	0	0,00	0,00	0,00	0	0,00	0
14	Aufwendungen für Sach- und Dienstleistungen	-8.276,78	-12.000	-10.619,05	1.380,95	0,00	0	1.380,95	0
15	Abschreibungen	0,00	0	0,00	0,00	0,00	0	0,00	0
16	Zinsen und ähnliche Aufwendungen	0,00	0	0,00	0,00	0,00	0	0,00	0
17	Transferaufwendungen	0,00	0	0,00	0,00	0,00	0	0,00	0
18	Sonstige ordentliche Aufwendungen	-1.619,57	-3.200	-1.879,84	1.320,16	0,00	0	1.320,16	0
<b>19</b>	<b>Anteilige ordentliche Aufwendungen (Summe aus Nummern 12 bis 18)</b>	<b>-129.132,92</b>	<b>-126.000</b>	<b>-131.716,55</b>	<b>-5.716,55</b>	<b>0,00</b>	<b>0</b>	<b>-5.716,55</b>	<b>0</b>
<b>20</b>	<b>Anteiliges ordentliches Ergebnis (Saldo aus Nummern 11 und 19)</b>	<b>-110.259,42</b>	<b>-107.600</b>	<b>-111.584,15</b>	<b>-3.984,15</b>	<b>0,00</b>	<b>0</b>	<b>-3.984,15</b>	<b>0</b>
21	Erträge aus internen Leistungen	0,00	0	0,00	0,00	0,00	0	0,00	0
22	Aufwendungen für interne Leistungen	0,00	-1.500	0,00	1.500,00	0,00	0	1.500,00	0
23	Kalkulatorische Kosten	0,00	0	0,00	0,00	0,00	0	0,00	0
<b>24</b>	<b>Kalkulatorisches Ergebnis (Saldo aus Nummern 21 bis 23)</b>	<b>0,00</b>	<b>-1.500</b>	<b>0,00</b>	<b>1.500,00</b>	<b>0,00</b>	<b>0</b>	<b>1.500,00</b>	<b>0</b>
<b>25</b>	<b>Nettoressourcenbedarf/-überschuss (Saldo der Nummern 20 und 24)</b>	<b>-110.259,42</b>	<b>-109.100</b>	<b>-111.584,15</b>	<b>-2.484,15</b>	<b>0,00</b>	<b>0</b>	<b>-2.484,15</b>	<b>0</b>

Jahresabschluss NKHR 2022 der Stadt Markdorf

STADT MARKDORF		Teilfinanzrechnung mit Planvergleich Produktgruppe 1223 Personenstandswesen - [THH 2]							
Stadt Markdorf		Ergebnis 2021	Fortgeschr. Ansatz 2022	Ergebnis 2022	Vergleich Ergebnis/Ansatz (Sp.3 - 2)	Ergänz. Festlegungen im HH-Vollzug	Ermächtig-übertragung aus 2021	verfügbare Mittel abzgl. Ergebnis	Ermächtig-übertragung nach 2023
		EUR							
		1	2	3	4	5	6	7	8
1	Summe der Einzahlungen aus laufender Verwaltungstätigkeit (ohne außerordentliche zahlungswirksame Erträge aus Vermögensveräußerung)	18.900,50	18.400	20.105,40	1.705,40	0,00	0	1.705,40	0
2	Summe der Auszahlungen aus laufender Verwaltungstätigkeit	-126.092,73	-126.000	-134.051,61	-8.051,61	0,00	0	-8.051,61	0
<b>3</b>	<b>Anteilliger Zahlungsmittelüberschuss/-bedarf aus laufender Verwaltungstätigkeit (Saldo aus Nummer 1 und 2)</b>	<b>-107.192,23</b>	<b>-107.600</b>	<b>-113.946,21</b>	<b>-6.346,21</b>	<b>0,00</b>	<b>0</b>	<b>-6.346,21</b>	<b>0</b>
4	Einzahlungen aus Investitionszuwendungen	0,00	0	0,00	0,00	0,00	0	0,00	0
5	Einzahlungen aus Investitionsbeiträgen und ähnlichen Entgelten für Investitionstätigkeit	0,00	0	0,00	0,00	0,00	0	0,00	0
6	Einzahlungen aus der Veräußerung von Sachvermögen	0,00	0	0,00	0,00	0,00	0	0,00	0
7	Einzahlungen aus der Veräußerung von Finanzvermögen	0,00	0	0,00	0,00	0,00	0	0,00	0
8	Einzahlungen für sonstige Investitionstätigkeit	0,00	0	0,00	0,00	0,00	0	0,00	0
<b>9</b>	<b>Summe der Einzahlungen aus Investitionstätigkeit (Summe aus Nummer 4 bis 8)</b>	<b>0,00</b>	<b>0</b>	<b>0,00</b>	<b>0,00</b>	<b>0,00</b>	<b>0</b>	<b>0,00</b>	<b>0</b>
10	Auszahlungen für den Erwerb von Grundstücken und Gebäuden	0,00	0	0,00	0,00	0,00	0	0,00	0
11	Auszahlungen für Baumaßnahmen	0,00	0	0,00	0,00	0,00	0	0,00	0
12	Auszahlungen für den Erwerb von beweglichem Sachvermögen	0,00	0	0,00	0,00	0,00	0	0,00	0
13	Auszahlungen für den Erwerb von Finanzvermögen	0,00	0	0,00	0,00	0,00	0	0,00	0
14	Auszahlungen für Investitionsförderungsmaßnahmen	0,00	0	0,00	0,00	0,00	0	0,00	0
15	Auszahlungen für den Erwerb von immateriellen Vermögensgegenständen	0,00	0	0,00	0,00	0,00	0	0,00	0
<b>16</b>	<b>Summe der Auszahlungen aus Investitionstätigkeit (Summe aus Nummer 10 bis 15)</b>	<b>0,00</b>	<b>0</b>	<b>0,00</b>	<b>0,00</b>	<b>0,00</b>	<b>0</b>	<b>0,00</b>	<b>0</b>
<b>17</b>	<b>Anteilliger Finanzierungsmittelüberschuss/-bedarf aus Investitionstätigkeit (Saldo aus Nummer 9 und 16)</b>	<b>0,00</b>	<b>0</b>	<b>0,00</b>	<b>0,00</b>	<b>0,00</b>	<b>0</b>	<b>0,00</b>	<b>0</b>
<b>18</b>	<b>Anteilliger Finanzierungsmittelüberschuss/-bedarf (Summe aus Nummer 3 und 17)</b>	<b>-107.192,23</b>	<b>-107.600</b>	<b>-113.946,21</b>	<b>-6.346,21</b>	<b>0,00</b>	<b>0</b>	<b>-6.346,21</b>	<b>0</b>



Jahresabschluss NKHR 2022 der Stadt Markdorf



Teilergebnisrechnung mit Planvergleich Produktgruppe 1224 Kommunales Grundbuchwesen  
- [THH 2]

Stadt Markdorf

Nr.		Ergebnis 2021	Fortgeschr. Ansatz 2022	Ergebnis 2022	Vergleich Ergebnis/Ansatz (Sp.3 - 2)	Ergänz. Fest- legungen im HH-Vollzug	Ermächtig.- übertragung aus 2021	verfügbare Mittel abzgl. Ergebnis	Ermächtig.- übertragung nach 2023
		EUR							
		1	2	3	4	5	6	7	8
1	Steuern und ähnliche Abgaben	0,00	0	0,00	0,00	0,00	0	0,00	0
2	Zuweisungen und Zuwendungen, Umlagen	0,00	0	0,00	0,00	0,00	0	0,00	0
3	Aufgelöste Investitionszuwendungen und -beiträge	0,00	0	0,00	0,00	0,00	0	0,00	0
4	Sonstige Transfererträge	0,00	0	0,00	0,00	0,00	0	0,00	0
5	Entgelte für öffentliche Leistungen oder Einrichtungen	3.951,20	3.600	5.255,00	1.655,00	0,00	0	1.655,00	0
6	Sonstige privatrechtliche Leistungsentgelte	0,00	0	0,00	0,00	0,00	0	0,00	0
7	Kostenerstattungen und Kostenumlagen	0,00	0	0,00	0,00	0,00	0	0,00	0
8	Zinsen und ähnliche Erträge	0,00	0	0,00	0,00	0,00	0	0,00	0
9	Aktivierete Eigenleistungen und Bestandsveränderungen	0,00	0	0,00	0,00	0,00	0	0,00	0
10	Sonstige ordentliche Erträge	0,00	0	0,00	0,00	0,00	0	0,00	0
<b>11</b>	<b>Anteilige ordentliche Erträge (Summe aus Nummern 1 bis 10)</b>	<b>3.951,20</b>	<b>3.600</b>	<b>5.255,00</b>	<b>1.655,00</b>	<b>0,00</b>	<b>0</b>	<b>1.655,00</b>	<b>0</b>
12	Personalaufwendungen	-5.208,67	-5.200	-21.956,68	-16.756,68	0,00	0	-16.756,68	0
13	Versorgungsaufwendungen	0,00	0	0,00	0,00	0,00	0	0,00	0
14	Aufwendungen für Sach- und Dienstleistungen	0,00	-1.800	0,00	1.800,00	0,00	0	1.800,00	0
15	Abschreibungen	0,00	0	0,00	0,00	0,00	0	0,00	0
16	Zinsen und ähnliche Aufwendungen	0,00	0	0,00	0,00	0,00	0	0,00	0
17	Transferaufwendungen	0,00	0	0,00	0,00	0,00	0	0,00	0
18	Sonstige ordentliche Aufwendungen	0,00	-900	0,00	900,00	0,00	0	900,00	0
<b>19</b>	<b>Anteilige ordentliche Aufwendungen (Summe aus Nummern 12 bis 18)</b>	<b>-5.208,67</b>	<b>-7.900</b>	<b>-21.956,68</b>	<b>-14.056,68</b>	<b>0,00</b>	<b>0</b>	<b>-14.056,68</b>	<b>0</b>
<b>20</b>	<b>Anteiliges ordentliches Ergebnis (Saldo aus Nummern 11 und 19)</b>	<b>-1.257,47</b>	<b>-4.300</b>	<b>-16.701,68</b>	<b>-12.401,68</b>	<b>0,00</b>	<b>0</b>	<b>-12.401,68</b>	<b>0</b>
21	Erträge aus internen Leistungen	0,00	100	0,00	-100,00	0,00	0	-100,00	0
22	Aufwendungen für interne Leistungen	0,00	-1.500	0,00	1.500,00	0,00	0	1.500,00	0
23	Kalkulatorische Kosten	0,00	0	0,00	0,00	0,00	0	0,00	0
<b>24</b>	<b>Kalkulatorisches Ergebnis (Saldo aus Nummern 21 bis 23)</b>	<b>0,00</b>	<b>-1.400</b>	<b>0,00</b>	<b>1.400,00</b>	<b>0,00</b>	<b>0</b>	<b>1.400,00</b>	<b>0</b>
<b>25</b>	<b>Nettoressourcenbedarf/-überschuss (Saldo der Nummern 20 und 24)</b>	<b>-1.257,47</b>	<b>-5.700</b>	<b>-16.701,68</b>	<b>-11.001,68</b>	<b>0,00</b>	<b>0</b>	<b>-11.001,68</b>	<b>0</b>

Jahresabschluss NKHR 2022 der Stadt Markdorf



Teilfinanzrechnung mit Planvergleich Produktgruppe 1224 Kommunales Grundbuchwesen - [THH 2]

Stadt Markdorf

Nr.		Ergebnis 2021	Fortgeschr. Ansatz 2022	Ergebnis 2022	Vergleich Ergebnis/Ansatz (Sp.3 - 2)	Ergänz. Festlegungen im HH-Vollzug	Ermächtig.-übertragung aus 2021	verfügbare Mittel abzgl. Ergebnis	Ermächtig.-übertragung nach 2023
EUR									
		1	2	3	4	5	6	7	8
1	Summe der Einzahlungen aus laufender Verwaltungstätigkeit (ohne außerordentliche zahlungswirksame Erträge aus Vermögensveräußerung)	3.891,20	3.600	5.275,00	1.675,00	0,00	0	1.675,00	0
2	Summe der Auszahlungen aus laufender Verwaltungstätigkeit	-5.208,67	-7.900	-21.956,68	-14.056,68	0,00	0	-14.056,68	0
<b>3</b>	<b>Anteiliger Zahlungsmittelüberschuss/-bedarf aus laufender Verwaltungstätigkeit (Saldo aus Nummer 1 und 2)</b>	<b>-1.317,47</b>	<b>-4.300</b>	<b>-16.681,68</b>	<b>-12.381,68</b>	<b>0,00</b>	<b>0</b>	<b>-12.381,68</b>	<b>0</b>
4	Einzahlungen aus Investitionszuwendungen	0,00	0	0,00	0,00	0,00	0	0,00	0
5	Einzahlungen aus Investitionsbeiträgen und ähnlichen Entgelten für Investitionstätigkeit	0,00	0	0,00	0,00	0,00	0	0,00	0
6	Einzahlungen aus der Veräußerung von Sachvermögen	0,00	0	0,00	0,00	0,00	0	0,00	0
7	Einzahlungen aus der Veräußerung von Finanzvermögen	0,00	0	0,00	0,00	0,00	0	0,00	0
8	Einzahlungen für sonstige Investitionstätigkeit	0,00	0	0,00	0,00	0,00	0	0,00	0
<b>9</b>	<b>Summe der Einzahlungen aus Investitionstätigkeit (Summe aus Nummer 4 bis 8)</b>	<b>0,00</b>	<b>0</b>	<b>0,00</b>	<b>0,00</b>	<b>0,00</b>	<b>0</b>	<b>0,00</b>	<b>0</b>
10	Auszahlungen für den Erwerb von Grundstücken und Gebäuden	0,00	0	0,00	0,00	0,00	0	0,00	0
11	Auszahlungen für Baumaßnahmen	0,00	0	0,00	0,00	0,00	0	0,00	0
12	Auszahlungen für den Erwerb von beweglichem Sachvermögen	0,00	0	0,00	0,00	0,00	0	0,00	0
13	Auszahlungen für den Erwerb von Finanzvermögen	0,00	0	0,00	0,00	0,00	0	0,00	0
14	Auszahlungen für Investitionsförderungsmaßnahmen	0,00	0	0,00	0,00	0,00	0	0,00	0
15	Auszahlungen für den Erwerb von immateriellen Vermögensgegenständen	0,00	0	0,00	0,00	0,00	0	0,00	0
<b>16</b>	<b>Summe der Auszahlungen aus Investitionstätigkeit (Summe aus Nummer 10 bis 15)</b>	<b>0,00</b>	<b>0</b>	<b>0,00</b>	<b>0,00</b>	<b>0,00</b>	<b>0</b>	<b>0,00</b>	<b>0</b>
<b>17</b>	<b>Anteiliger Finanzierungsmittelüberschuss/-bedarf aus Investitionstätigkeit (Saldo aus Nummer 9 und 16)</b>	<b>0,00</b>	<b>0</b>	<b>0,00</b>	<b>0,00</b>	<b>0,00</b>	<b>0</b>	<b>0,00</b>	<b>0</b>
<b>18</b>	<b>Anteiliger Finanzierungsmittelüberschuss/-bedarf (Summe aus Nummer 3 und 17)</b>	<b>-1.317,47</b>	<b>-4.300</b>	<b>-16.681,68</b>	<b>-12.381,68</b>	<b>0,00</b>	<b>0</b>	<b>-12.381,68</b>	<b>0</b>

Jahresabschluss NKHR 2022 der Stadt Markdorf



Teilergebnisrechnung mit Planvergleich Produktgruppe 1260 Brandschutz - [THH 2]

Stadt Markdorf

Nr.		Ergebnis 2021	Fortgeschr. Ansatz 2022	Ergebnis 2022	Vergleich Ergebnis/Ansatz (Sp.3 - 2)	Ergänz. Festlegungen im HH-Vollzug	Ermächtig.-übertragung aus 2021	verfügbare Mittel abzgl. Ergebnis	Ermächtig.-übertragung nach 2023
EUR									
		1	2	3	4	5	6	7	8
1	Steuern und ähnliche Abgaben	0,00	0	0,00	0,00	0,00	0	0,00	0
2	Zuweisungen und Zuwendungen, Umlagen	13.340,00	26.100	26.970,00	870,00	0,00	0	870,00	0
3	Aufgelöste Investitionszuwendungen und -beiträge	50.799,24	99.500	58.827,13	-40.672,87	0,00	0	-40.672,87	0
4	Sonstige Transfererträge	0,00	0	0,00	0,00	0,00	0	0,00	0
5	Entgelte für öffentliche Leistungen oder Einrichtungen	51.602,46	25.100	33.598,80	8.498,80	0,00	0	8.498,80	0
6	Sonstige privatrechtliche Leistungsentgelte	47.752,86	25.400	9.597,42	-15.802,58	0,00	0	-15.802,58	0
7	Kostenerstattungen und Kostenumlagen	63.006,00	30.900	44.841,20	13.941,20	0,00	0	13.941,20	0
8	Zinsen und ähnliche Erträge	0,00	0	0,00	0,00	0,00	0	0,00	0
9	Aktivierte Eigenleistungen und Bestandveränderungen	0,00	0	0,00	0,00	0,00	0	0,00	0
10	Sonstige ordentliche Erträge	0,00	0	0,00	0,00	0,00	0	0,00	0
<b>11</b>	<b>Anteilige ordentliche Erträge (Summe aus Nummern 1 bis 10)</b>	<b>226.500,56</b>	<b>207.000</b>	<b>173.834,55</b>	<b>-33.165,45</b>	<b>0,00</b>	<b>0</b>	<b>-33.165,45</b>	<b>0</b>
12	Personalaufwendungen	-122.480,78	-127.300	-122.880,13	4.419,87	0,00	0	4.419,87	0
13	Versorgungsaufwendungen	0,00	0	0,00	0,00	0,00	0	0,00	0
14	Aufwendungen für Sach- und Dienstleistungen	-245.458,56	-317.120	-378.810,92	-61.690,92	0,00	0	-61.690,92	0
15	Abschreibungen	-332.183,93	-385.000	-356.587,41	28.412,59	0,00	0	28.412,59	0
16	Zinsen und ähnliche Aufwendungen	0,00	0	0,00	0,00	0,00	0	0,00	0
17	Transferaufwendungen	-1.628,31	-600	-1.737,00	-1.137,00	0,00	0	-1.137,00	0
18	Sonstige ordentliche Aufwendungen	-119.021,07	-114.500	-134.932,80	-20.432,80	0,00	0	-20.432,80	0
<b>19</b>	<b>Anteilige ordentliche Aufwendungen (Summe aus Nummern 12 bis 18)</b>	<b>-820.772,65</b>	<b>-944.520</b>	<b>-994.948,26</b>	<b>-50.428,26</b>	<b>0,00</b>	<b>0</b>	<b>-50.428,26</b>	<b>0</b>
<b>20</b>	<b>Anteiliges ordentliches Ergebnis (Saldo aus Nummern 11 und 19)</b>	<b>-594.272,09</b>	<b>-737.520</b>	<b>-821.113,71</b>	<b>-83.593,71</b>	<b>0,00</b>	<b>0</b>	<b>-83.593,71</b>	<b>0</b>
21	Erträge aus internen Leistungen	6.574,75	102.700	4.304,50	-98.395,50	0,00	0	-98.395,50	0
22	Aufwendungen für interne Leistungen	-52.504,52	-62.000	-63.111,02	-1.111,02	0,00	0	-1.111,02	0
23	Kalkulatorische Kosten	-262.249,40	-252.100	-260.828,93	-8.728,93	0,00	0	-8.728,93	0
<b>24</b>	<b>Kalkulatorisches Ergebnis (Saldo aus Nummern 21 bis 23)</b>	<b>-308.179,17</b>	<b>-211.400</b>	<b>-319.635,45</b>	<b>-108.235,45</b>	<b>0,00</b>	<b>0</b>	<b>-108.235,45</b>	<b>0</b>
<b>25</b>	<b>Nettoressourcenbedarf/-überschuss (Saldo der Nummern 20 und 24)</b>	<b>-902.451,26</b>	<b>-948.920</b>	<b>-1.140.749,16</b>	<b>-191.829,16</b>	<b>0,00</b>	<b>0</b>	<b>-191.829,16</b>	<b>0</b>

Jahresabschluss NKHR 2022 der Stadt Markdorf

STADT MARKDORF		Teilfinanzrechnung mit Planvergleich Produktgruppe 1260 Brandschutz - [THH 2]							
Stadt Markdorf		Ergebnis 2021	Fortgeschr. Ansatz 2022	Ergebnis 2022	Vergleich Ergebnis/Ansatz (Sp.3 - 2)	Ergänz. Festlegungen im HH-Vollzug	Ermächtig-übertragung aus 2021	verfügbare Mittel abzgl. Ergebnis	Ermächtig-übertragung nach 2023
		EUR							
		1	2	3	4	5	6	7	8
1	Summe der Einzahlungen aus laufender Verwaltungstätigkeit (ohne außerordentliche zahlungswirksame Erträge aus Vermögensveräußerung)	161.677,32	107.500	136.216,76	28.716,76	0,00	0	28.716,76	0
2	Summe der Auszahlungen aus laufender Verwaltungstätigkeit	-463.427,53	-559.520	-619.709,11	-60.189,11	0,00	0	-60.189,11	0
3	<b>Anteilliger Zahlungsmittelüberschuss/-bedarf aus laufender Verwaltungstätigkeit (Saldo aus Nummer 1 und 2)</b>	<b>-301.750,21</b>	<b>-452.020</b>	<b>-483.492,35</b>	<b>-31.472,35</b>	<b>0,00</b>	<b>0</b>	<b>-31.472,35</b>	<b>0</b>
4	Einzahlungen aus Investitionszuwendungen	118.300,00	70.000	70.000,00	0,00	0,00	0	0,00	0
5	Einzahlungen aus Investitionsbeiträgen und ähnlichen Entgelten für Investitionstätigkeit	0,00	0	0,00	0,00	0,00	0	0,00	0
6	Einzahlungen aus der Veräußerung von Sachvermögen	0,00	0	0,00	0,00	0,00	0	0,00	0
7	Einzahlungen aus der Veräußerung von Finanzvermögen	0,00	0	0,00	0,00	0,00	0	0,00	0
8	Einzahlungen für sonstige Investitionstätigkeit	0,00	0	0,00	0,00	0,00	0	0,00	0
9	<b>Summe der Einzahlungen aus Investitionstätigkeit (Summe aus Nummer 4 bis 8)</b>	<b>118.300,00</b>	<b>70.000</b>	<b>70.000,00</b>	<b>0,00</b>	<b>0,00</b>	<b>0</b>	<b>0,00</b>	<b>0</b>
10	Auszahlungen für den Erwerb von Grundstücken und Gebäuden	0,00	0	0,00	0,00	0,00	0	0,00	0
11	Auszahlungen für Baumaßnahmen	0,00	0	0,00	0,00	0,00	0	0,00	0
12	Auszahlungen für den Erwerb von beweglichem Sachvermögen	-442.565,86	-97.500	-24.237,96	73.262,04	0,00	0	73.262,04	0
13	Auszahlungen für den Erwerb von Finanzvermögen	0,00	0	0,00	0,00	0,00	0	0,00	0
14	Auszahlungen für Investitionsförderungsmaßnahmen	0,00	0	0,00	0,00	0,00	0	0,00	0
15	Auszahlungen für den Erwerb von immateriellen Vermögensgegenständen	0,00	0	0,00	0,00	0,00	0	0,00	0
16	<b>Summe der Auszahlungen aus Investitionstätigkeit (Summe aus Nummer 10 bis 15)</b>	<b>-442.565,86</b>	<b>-97.500</b>	<b>-24.237,96</b>	<b>73.262,04</b>	<b>0,00</b>	<b>0</b>	<b>73.262,04</b>	<b>0</b>
17	<b>Anteilliger Finanzierungsmittelüberschuss/-bedarf aus Investitionstätigkeit (Saldo aus Nummer 9 und 16)</b>	<b>-324.265,86</b>	<b>-27.500</b>	<b>45.762,04</b>	<b>73.262,04</b>	<b>0,00</b>	<b>0</b>	<b>73.262,04</b>	<b>0</b>
18	<b>Anteilliger Finanzierungsmittelüberschuss/-bedarf (Summe aus Nummer 3 und 17)</b>	<b>-626.016,07</b>	<b>-479.520</b>	<b>-437.730,31</b>	<b>41.789,69</b>	<b>0,00</b>	<b>0</b>	<b>41.789,69</b>	<b>0</b>

Jahresabschluss NKHR 2022 der Stadt Markdorf



Finanzrechnung der Investitionsmaßnahmen Produktgruppe 1260 Brandschutz - [THH 2]

Stadt Markdorf

**Investition B-1260-001 Erwerb bewegl. Vermögen Feuerwehr Markdorf**

Nr.		Ergebnis 2021	Fortgeschr. Ansatz 2022	Ergebnis 2022	Vergleich Ergebnis/Ansatz (Sp.3 - 2)	Ergänz. Festlegungen im HH-Vollzug	Ermächtig.-übertragung aus 2021	verfügbare Mittel abzgl. Ergebnis	Ermächtig.-übertragung nach 2023
EUR									
		1	2	3	4	5	6	7	8
9	Auszahlungen für den Erwerb von beweglichem Sachvermögen	-2.692,64	-87.500	-24.237,96	63.262,04	0,00	0	63.262,04	0
13	<b>Summe der Auszahlungen aus Investitionstätigkeit (Summe aus Nummer 7 bis 12)</b>	<b>-2.692,64</b>	<b>-87.500</b>	<b>-24.237,96</b>	<b>63.262,04</b>	<b>0,00</b>	<b>0</b>	<b>63.262,04</b>	<b>0</b>
14	Saldo aus Investitionstätigkeit (Saldo aus Nummer 6 und 13)	-2.692,64	-87.500	-24.237,96	63.262,04	0,00	0	63.262,04	0
16	<b>Gesamtkosten der Maßnahme (Summe aus Nummer 13 und 15)</b>	<b>-2.692,64</b>	<b>-87.500</b>	<b>-24.237,96</b>	<b>63.262,04</b>	<b>0,00</b>	<b>0</b>	<b>63.262,04</b>	<b>0</b>

**Investition B-1260-002 Erwerb bewegl. Vermögen Feuerwehr Ittendorf**

Nr.		Ergebnis 2021	Fortgeschr. Ansatz 2022	Ergebnis 2022	Vergleich Ergebnis/Ansatz (Sp.3 - 2)	Ergänz. Festlegungen im HH-Vollzug	Ermächtig.-übertragung aus 2021	verfügbare Mittel abzgl. Ergebnis	Ermächtig.-übertragung nach 2023
EUR									
		1	2	3	4	5	6	7	8
9	Auszahlungen für den Erwerb von beweglichem Sachvermögen	-219.329,71	0	0,00	0,00	0,00	0	0,00	0
13	<b>Summe der Auszahlungen aus Investitionstätigkeit (Summe aus Nummer 7 bis 12)</b>	<b>-219.329,71</b>	<b>0</b>	<b>0,00</b>	<b>0,00</b>	<b>0,00</b>	<b>0</b>	<b>0,00</b>	<b>0</b>
14	Saldo aus Investitionstätigkeit (Saldo aus Nummer 6 und 13)	-219.329,71	0	0,00	0,00	0,00	0	0,00	0
16	<b>Gesamtkosten der Maßnahme (Summe aus Nummer 13 und 15)</b>	<b>-219.329,71</b>	<b>0</b>	<b>0,00</b>	<b>0,00</b>	<b>0,00</b>	<b>0</b>	<b>0,00</b>	<b>0</b>

**Investition B-1260-003 Erwerb bewegl. Vermögen Feuerwehr Riedheim**

Nr.		Ergebnis 2021	Fortgeschr. Ansatz 2022	Ergebnis 2022	Vergleich Ergebnis/Ansatz (Sp.3 - 2)	Ergänz. Festlegungen im HH-Vollzug	Ermächtig.-übertragung aus 2021	verfügbare Mittel abzgl. Ergebnis	Ermächtig.-übertragung nach 2023
EUR									
		1	2	3	4	5	6	7	8
9	Auszahlungen für den Erwerb von beweglichem Sachvermögen	-220.543,51	0	0,00	0,00	0,00	0	0,00	0
13	<b>Summe der Auszahlungen aus Investitionstätigkeit (Summe aus Nummer 7 bis 12)</b>	<b>-220.543,51</b>	<b>0</b>	<b>0,00</b>	<b>0,00</b>	<b>0,00</b>	<b>0</b>	<b>0,00</b>	<b>0</b>
14	Saldo aus Investitionstätigkeit (Saldo aus Nummer 6 und 13)	-220.543,51	0	0,00	0,00	0,00	0	0,00	0
16	<b>Gesamtkosten der Maßnahme (Summe aus Nummer 13 und 15)</b>	<b>-220.543,51</b>	<b>0</b>	<b>0,00</b>	<b>0,00</b>	<b>0,00</b>	<b>0</b>	<b>0,00</b>	<b>0</b>

**Investition B-1260-004 Erwerb Fahrzeuge Feuerwehr Markdorf**

Nr.		Ergebnis 2021	Fortgeschr. Ansatz 2022	Ergebnis 2022	Vergleich Ergebnis/Ansatz (Sp.3 - 2)	Ergänz. Festlegungen im HH-Vollzug	Ermächtig.-übertragung aus 2021	verfügbare Mittel abzgl. Ergebnis	Ermächtig.-übertragung nach 2023
EUR									
		1	2	3	4	5	6	7	8
1	Einzahlungen aus Investitionszuwendungen	24.000,00	0	0,00	0,00	0,00	0	0,00	0
6	<b>Summe der Einzahlungen aus Investitionstätigkeit (Summe aus Nummer 1 bis 5)</b>	<b>24.000,00</b>	<b>0</b>	<b>0,00</b>	<b>0,00</b>	<b>0,00</b>	<b>0</b>	<b>0,00</b>	<b>0</b>
9	Auszahlungen für den Erwerb von beweglichem Sachvermögen	0,00	-10.000	0,00	10.000,00	0,00	0	10.000,00	0
13	<b>Summe der Auszahlungen aus Investitionstätigkeit (Summe aus Nummer 7 bis 12)</b>	<b>0,00</b>	<b>-10.000</b>	<b>0,00</b>	<b>10.000,00</b>	<b>0,00</b>	<b>0</b>	<b>10.000,00</b>	<b>0</b>
14	Saldo aus Investitionstätigkeit (Saldo aus Nummer 6 und 13)	24.000,00	-10.000	0,00	10.000,00	0,00	0	10.000,00	0
16	<b>Gesamtkosten der Maßnahme (Summe aus Nummer 13 und 15)</b>	<b>0,00</b>	<b>-10.000</b>	<b>0,00</b>	<b>10.000,00</b>	<b>0,00</b>	<b>0</b>	<b>10.000,00</b>	<b>0</b>

**Investition B-1260-005 Erwerb Fahrzeuge Feuerwehr Riedheim**

Jahresabschluss NKHR 2022 der Stadt Markdorf



Finanzrechnung der Investitionsmaßnahmen Produktgruppe 1260 Brandschutz - [THH 2]

Stadt Markdorf

Nr.		Ergebnis 2021	Fortgeschr. Ansatz 2022	Ergebnis 2022	Vergleich Ergebnis/Ansatz (Sp.3 - 2)	Ergänz. Festlegungen im HH-Vollzug	Ermächtig.-übertragung aus 2021	verfügbare Mittel abzgl. Ergebnis	Ermächtig.-übertragung nach 2023
EUR									
		1	2	3	4	5	6	7	8
1	Einzahlungen aus Investitionszuwendungen	46.000,00	0	0,00	0,00	0,00	0	0,00	0
6	<b>Summe der Einzahlungen aus Investitionstätigkeit (Summe aus Nummer 1 bis 5)</b>	<b>46.000,00</b>	<b>0</b>	<b>0,00</b>	<b>0,00</b>	<b>0,00</b>	<b>0</b>	<b>0,00</b>	<b>0</b>
14	<b>Saldo aus Investitionstätigkeit (Saldo aus Nummer 6 und 13)</b>	<b>46.000,00</b>	<b>0</b>	<b>0,00</b>	<b>0,00</b>	<b>0,00</b>	<b>0</b>	<b>0,00</b>	<b>0</b>

**Investition B-1260-006 Erwerb Fahrzeuge Feuerwehr Ittendorf**

Nr.		Ergebnis 2021	Fortgeschr. Ansatz 2022	Ergebnis 2022	Vergleich Ergebnis/Ansatz (Sp.3 - 2)	Ergänz. Festlegungen im HH-Vollzug	Ermächtig.-übertragung aus 2021	verfügbare Mittel abzgl. Ergebnis	Ermächtig.-übertragung nach 2023
EUR									
		1	2	3	4	5	6	7	8
1	Einzahlungen aus Investitionszuwendungen	46.000,00	0	0,00	0,00	0,00	0	0,00	0
6	<b>Summe der Einzahlungen aus Investitionstätigkeit (Summe aus Nummer 1 bis 5)</b>	<b>46.000,00</b>	<b>0</b>	<b>0,00</b>	<b>0,00</b>	<b>0,00</b>	<b>0</b>	<b>0,00</b>	<b>0</b>
14	<b>Saldo aus Investitionstätigkeit (Saldo aus Nummer 6 und 13)</b>	<b>46.000,00</b>	<b>0</b>	<b>0,00</b>	<b>0,00</b>	<b>0,00</b>	<b>0</b>	<b>0,00</b>	<b>0</b>

**Investition Z-1260-001 Zuschüsse Fzge. Feuerwehr Markdorf**

Nr.		Ergebnis 2021	Fortgeschr. Ansatz 2022	Ergebnis 2022	Vergleich Ergebnis/Ansatz (Sp.3 - 2)	Ergänz. Festlegungen im HH-Vollzug	Ermächtig.-übertragung aus 2021	verfügbare Mittel abzgl. Ergebnis	Ermächtig.-übertragung nach 2023
EUR									
		1	2	3	4	5	6	7	8
1	Einzahlungen aus Investitionszuwendungen	2.300,00	24.000	24.000,00	0,00	0,00	0	0,00	0
6	<b>Summe der Einzahlungen aus Investitionstätigkeit (Summe aus Nummer 1 bis 5)</b>	<b>2.300,00</b>	<b>24.000</b>	<b>24.000,00</b>	<b>0,00</b>	<b>0,00</b>	<b>0</b>	<b>0,00</b>	<b>0</b>
14	<b>Saldo aus Investitionstätigkeit (Saldo aus Nummer 6 und 13)</b>	<b>2.300,00</b>	<b>24.000</b>	<b>24.000,00</b>	<b>0,00</b>	<b>0,00</b>	<b>0</b>	<b>0,00</b>	<b>0</b>

**Investition Z-1260-002 Zuschüsse Fzge. FW Markdorf, Abt. Ittendorf**

Nr.		Ergebnis 2021	Fortgeschr. Ansatz 2022	Ergebnis 2022	Vergleich Ergebnis/Ansatz (Sp.3 - 2)	Ergänz. Festlegungen im HH-Vollzug	Ermächtig.-übertragung aus 2021	verfügbare Mittel abzgl. Ergebnis	Ermächtig.-übertragung nach 2023
EUR									
		1	2	3	4	5	6	7	8
1	Einzahlungen aus Investitionszuwendungen	0,00	23.000	23.000,00	0,00	0,00	0	0,00	0
6	<b>Summe der Einzahlungen aus Investitionstätigkeit (Summe aus Nummer 1 bis 5)</b>	<b>0,00</b>	<b>23.000</b>	<b>23.000,00</b>	<b>0,00</b>	<b>0,00</b>	<b>0</b>	<b>0,00</b>	<b>0</b>
14	<b>Saldo aus Investitionstätigkeit (Saldo aus Nummer 6 und 13)</b>	<b>0,00</b>	<b>23.000</b>	<b>23.000,00</b>	<b>0,00</b>	<b>0,00</b>	<b>0</b>	<b>0,00</b>	<b>0</b>

**Investition Z-1260-003 Zuschüsse Fzge. FW Markdorf, Abt. Riedheim**

Nr.		Ergebnis 2021	Fortgeschr. Ansatz 2022	Ergebnis 2022	Vergleich Ergebnis/Ansatz (Sp.3 - 2)	Ergänz. Festlegungen im HH-Vollzug	Ermächtig.-übertragung aus 2021	verfügbare Mittel abzgl. Ergebnis	Ermächtig.-übertragung nach 2023
EUR									
		1	2	3	4	5	6	7	8
1	Einzahlungen aus Investitionszuwendungen	0,00	23.000	23.000,00	0,00	0,00	0	0,00	0
6	<b>Summe der Einzahlungen aus Investitionstätigkeit (Summe aus Nummer 1 bis 5)</b>	<b>0,00</b>	<b>23.000</b>	<b>23.000,00</b>	<b>0,00</b>	<b>0,00</b>	<b>0</b>	<b>0,00</b>	<b>0</b>
14	<b>Saldo aus Investitionstätigkeit (Saldo aus Nummer 6 und 13)</b>	<b>0,00</b>	<b>23.000</b>	<b>23.000,00</b>	<b>0,00</b>	<b>0,00</b>	<b>0</b>	<b>0,00</b>	<b>0</b>

Jahresabschluss NKHR 2022 der Stadt Markdorf



Teilergebnisrechnung mit Planvergleich Produktgruppe 1270 Rettungsdienst - [THH 2]

Stadt Markdorf

Nr.		Ergebnis 2021	Fortgeschr. Ansatz 2022	Ergebnis 2022	Vergleich Ergebnis/Ansatz (Sp.3 - 2)	Ergänz. Festlegungen im HH-Vollzug	Ermächtig.-übertragung aus 2021	verfügbare Mittel abzgl. Ergebnis	Ermächtig.-übertragung nach 2023
		EUR							
		1	2	3	4	5	6	7	8
1	Steuern und ähnliche Abgaben	0,00	0	0,00	0,00	0,00	0	0,00	0
2	Zuweisungen und Zuwendungen, Umlagen	0,00	0	0,00	0,00	0,00	0	0,00	0
3	Aufgelöste Investitionszuwendungen und -beiträge	0,00	0	0,00	0,00	0,00	0	0,00	0
4	Sonstige Transfererträge	0,00	0	0,00	0,00	0,00	0	0,00	0
5	Entgelte für öffentliche Leistungen oder Einrichtungen	0,00	0	0,00	0,00	0,00	0	0,00	0
6	Sonstige privatrechtliche Leistungsentgelte	0,00	0	0,00	0,00	0,00	0	0,00	0
7	Kostenerstattungen und Kostenumlagen	0,00	0	0,00	0,00	0,00	0	0,00	0
8	Zinsen und ähnliche Erträge	0,00	0	0,00	0,00	0,00	0	0,00	0
9	Aktiviere Eigenleistungen und Bestandveränderungen	0,00	0	0,00	0,00	0,00	0	0,00	0
10	Sonstige ordentliche Erträge	0,00	0	0,00	0,00	0,00	0	0,00	0
<b>11</b>	<b>Anteilige ordentliche Erträge (Summe aus Nummern 1 bis 10)</b>	<b>0,00</b>	<b>0</b>	<b>0,00</b>	<b>0,00</b>	<b>0,00</b>	<b>0</b>	<b>0,00</b>	<b>0</b>
12	Personalaufwendungen	0,00	0	0,00	0,00	0,00	0	0,00	0
13	Versorgungsaufwendungen	0,00	0	0,00	0,00	0,00	0	0,00	0
14	Aufwendungen für Sach- und Dienstleistungen	0,00	-500	-26,81	473,19	0,00	0	473,19	0
15	Abschreibungen	0,00	0	0,00	0,00	0,00	0	0,00	0
16	Zinsen und ähnliche Aufwendungen	0,00	0	0,00	0,00	0,00	0	0,00	0
17	Transferaufwendungen	-51,13	-700	-51,13	648,87	0,00	0	648,87	0
18	Sonstige ordentliche Aufwendungen	0,00	0	0,00	0,00	0,00	0	0,00	0
<b>19</b>	<b>Anteilige ordentliche Aufwendungen (Summe aus Nummern 12 bis 18)</b>	<b>-51,13</b>	<b>-1.200</b>	<b>-77,94</b>	<b>1.122,06</b>	<b>0,00</b>	<b>0</b>	<b>1.122,06</b>	<b>0</b>
<b>20</b>	<b>Anteiliges ordentliches Ergebnis (Saldo aus Nummern 11 und 19)</b>	<b>-51,13</b>	<b>-1.200</b>	<b>-77,94</b>	<b>1.122,06</b>	<b>0,00</b>	<b>0</b>	<b>1.122,06</b>	<b>0</b>
21	Erträge aus internen Leistungen	0,00	0	0,00	0,00	0,00	0	0,00	0
22	Aufwendungen für interne Leistungen	-6.279,00	-2.400	-5.918,00	-3.518,00	0,00	0	-3.518,00	0
23	Kalkulatorische Kosten	0,00	0	0,00	0,00	0,00	0	0,00	0
<b>24</b>	<b>Kalkulatorisches Ergebnis (Saldo aus Nummern 21 bis 23)</b>	<b>-6.279,00</b>	<b>-2.400</b>	<b>-5.918,00</b>	<b>-3.518,00</b>	<b>0,00</b>	<b>0</b>	<b>-3.518,00</b>	<b>0</b>
<b>25</b>	<b>Nettoressourcenbedarf/-überschuss (Saldo der Nummern 20 und 24)</b>	<b>-6.330,13</b>	<b>-3.600</b>	<b>-5.995,94</b>	<b>-2.395,94</b>	<b>0,00</b>	<b>0</b>	<b>-2.395,94</b>	<b>0</b>

Jahresabschluss NKHR 2022 der Stadt Markdorf

STADT MARKDORF		Teilfinanzrechnung mit Planvergleich Produktgruppe 1270 Rettungsdienst - [THH 2]							
Stadt Markdorf		Ergebnis 2021	Fortgeschr. Ansatz 2022	Ergebnis 2022	Vergleich Ergebnis/Ansatz (Sp.3 - 2)	Ergänz. Festlegungen im HH-Vollzug	Ermächtig-übertragung aus 2021	verfügbare Mittel abzgl. Ergebnis	Ermächtig-übertragung nach 2023
		EUR							
		1	2	3	4	5	6	7	8
1	Summe der Einzahlungen aus laufender Verwaltungstätigkeit (ohne außerordentliche zahlungswirksame Erträge aus Vermögensveräußerung)	0,00	0	0,00	0,00	0,00	0	0,00	0
2	Summe der Auszahlungen aus laufender Verwaltungstätigkeit	-51,13	-1.200	-77,94	1.122,06	0,00	0	1.122,06	0
3	<b>Anteilliger Zahlungsmittelüberschuss/-bedarf aus laufender Verwaltungstätigkeit (Saldo aus Nummer 1 und 2)</b>	<b>-51,13</b>	<b>-1.200</b>	<b>-77,94</b>	<b>1.122,06</b>	<b>0,00</b>	<b>0</b>	<b>1.122,06</b>	<b>0</b>
4	Einzahlungen aus Investitionszuwendungen	0,00	0	0,00	0,00	0,00	0	0,00	0
5	Einzahlungen aus Investitionsbeiträgen und ähnlichen Entgelten für Investitionstätigkeit	0,00	0	0,00	0,00	0,00	0	0,00	0
6	Einzahlungen aus der Veräußerung von Sachvermögen	0,00	0	0,00	0,00	0,00	0	0,00	0
7	Einzahlungen aus der Veräußerung von Finanzvermögen	0,00	0	0,00	0,00	0,00	0	0,00	0
8	Einzahlungen für sonstige Investitionstätigkeit	0,00	0	0,00	0,00	0,00	0	0,00	0
9	<b>Summe der Einzahlungen aus Investitionstätigkeit (Summe aus Nummer 4 bis 8)</b>	<b>0,00</b>	<b>0</b>	<b>0,00</b>	<b>0,00</b>	<b>0,00</b>	<b>0</b>	<b>0,00</b>	<b>0</b>
10	Auszahlungen für den Erwerb von Grundstücken und Gebäuden	0,00	0	0,00	0,00	0,00	0	0,00	0
11	Auszahlungen für Baumaßnahmen	0,00	0	0,00	0,00	0,00	0	0,00	0
12	Auszahlungen für den Erwerb von beweglichem Sachvermögen	0,00	0	0,00	0,00	0,00	0	0,00	0
13	Auszahlungen für den Erwerb von Finanzvermögen	0,00	0	0,00	0,00	0,00	0	0,00	0
14	Auszahlungen für Investitionsförderungsmaßnahmen	0,00	0	0,00	0,00	0,00	0	0,00	0
15	Auszahlungen für den Erwerb von immateriellen Vermögensgegenständen	0,00	0	0,00	0,00	0,00	0	0,00	0
16	<b>Summe der Auszahlungen aus Investitionstätigkeit (Summe aus Nummer 10 bis 15)</b>	<b>0,00</b>	<b>0</b>	<b>0,00</b>	<b>0,00</b>	<b>0,00</b>	<b>0</b>	<b>0,00</b>	<b>0</b>
17	<b>Anteilliger Finanzierungsmittelüberschuss/-bedarf aus Investitionstätigkeit (Saldo aus Nummer 9 und 16)</b>	<b>0,00</b>	<b>0</b>	<b>0,00</b>	<b>0,00</b>	<b>0,00</b>	<b>0</b>	<b>0,00</b>	<b>0</b>
18	<b>Anteilliger Finanzierungsmittelüberschuss/-bedarf (Summe aus Nummer 3 und 17)</b>	<b>-51,13</b>	<b>-1.200</b>	<b>-77,94</b>	<b>1.122,06</b>	<b>0,00</b>	<b>0</b>	<b>1.122,06</b>	<b>0</b>



Jahresabschluss NKHR 2022 der Stadt Markdorf



Teilergebnisrechnung mit Planvergleich Produktgruppe 1280 Katastrophenschutz - [THH 2]

Stadt Markdorf

Nr.		Ergebnis 2021	Fortgeschr. Ansatz 2022	Ergebnis 2022	Vergleich Ergebnis/Ansatz (Sp.3 - 2)	Ergänz. Fest- legungen im HH-Vollzug	Ermächtig- übertragung aus 2021	verfügbare Mittel abzgl. Ergebnis	Ermächtig- übertragung nach 2023
		EUR							
		1	2	3	4	5	6	7	8
1	Steuern und ähnliche Abgaben	0,00	0	0,00	0,00	0,00	0	0,00	0
2	Zuweisungen und Zuwendungen, Umlagen	0,00	0	0,00	0,00	0,00	0	0,00	0
3	Aufgelöste Investitionszuwendungen und -beiträge	0,00	0	0,00	0,00	0,00	0	0,00	0
4	Sonstige Transfererträge	0,00	0	0,00	0,00	0,00	0	0,00	0
5	Entgelte für öffentliche Leistungen oder Einrichtungen	0,00	0	0,00	0,00	0,00	0	0,00	0
6	Sonstige privatrechtliche Leistungsentgelte	0,00	0	0,00	0,00	0,00	0	0,00	0
7	Kostenerstattungen und Kostenumlagen	0,00	0	0,00	0,00	0,00	0	0,00	0
8	Zinsen und ähnliche Erträge	0,00	0	0,00	0,00	0,00	0	0,00	0
9	Aktiviere Eigenleistungen und Bestandsveränderungen	0,00	0	0,00	0,00	0,00	0	0,00	0
10	Sonstige ordentliche Erträge	0,00	0	0,00	0,00	0,00	0	0,00	0
<b>11</b>	<b>Anteilige ordentliche Erträge (Summe aus Nummern 1 bis 10)</b>	<b>0,00</b>	<b>0</b>	<b>0,00</b>	<b>0,00</b>	<b>0,00</b>	<b>0</b>	<b>0,00</b>	<b>0</b>
12	Personalaufwendungen	0,00	0	0,00	0,00	0,00	0	0,00	0
13	Versorgungsaufwendungen	0,00	0	0,00	0,00	0,00	0	0,00	0
14	Aufwendungen für Sach- und Dienstleistungen	0,00	0	0,00	0,00	0,00	0	0,00	0
15	Abschreibungen	0,00	0	0,00	0,00	0,00	0	0,00	0
16	Zinsen und ähnliche Aufwendungen	0,00	0	0,00	0,00	0,00	0	0,00	0
17	Transferaufwendungen	0,00	0	0,00	0,00	0,00	0	0,00	0
18	Sonstige ordentliche Aufwendungen	0,00	0	0,00	0,00	0,00	0	0,00	0
<b>19</b>	<b>Anteilige ordentliche Aufwendungen (Summe aus Nummern 12 bis 18)</b>	<b>0,00</b>	<b>0</b>	<b>0,00</b>	<b>0,00</b>	<b>0,00</b>	<b>0</b>	<b>0,00</b>	<b>0</b>
<b>20</b>	<b>Anteiliges ordentliches Ergebnis (Saldo aus Nummern 11 und 19)</b>	<b>0,00</b>	<b>0</b>	<b>0,00</b>	<b>0,00</b>	<b>0,00</b>	<b>0</b>	<b>0,00</b>	<b>0</b>
21	Erträge aus internen Leistungen	0,00	0	0,00	0,00	0,00	0	0,00	0
22	Aufwendungen für interne Leistungen	0,00	0	0,00	0,00	0,00	0	0,00	0
23	Kalkulatorische Kosten	0,00	0	0,00	0,00	0,00	0	0,00	0
<b>24</b>	<b>Kalkulatorisches Ergebnis (Saldo aus Nummern 21 bis 23)</b>	<b>0,00</b>	<b>0</b>	<b>0,00</b>	<b>0,00</b>	<b>0,00</b>	<b>0</b>	<b>0,00</b>	<b>0</b>
<b>25</b>	<b>Nettoressourcenbedarf/-überschuss (Saldo der Nummern 20 und 24)</b>	<b>0,00</b>	<b>0</b>	<b>0,00</b>	<b>0,00</b>	<b>0,00</b>	<b>0</b>	<b>0,00</b>	<b>0</b>

Jahresabschluss NKHR 2022 der Stadt Markdorf

STADT MARKDORF		Teilfinanzrechnung mit Planvergleich Produktgruppe 1280 Katastrophenschutz - [THH 2]							
Stadt Markdorf		Ergebnis 2021	Fortgeschr. Ansatz 2022	Ergebnis 2022	Vergleich Ergebnis/Ansatz (Sp.3 - 2)	Ergänz. Festlegungen im HH-Vollzug	Ermächtig-übertragung aus 2021	verfügbare Mittel abzgl. Ergebnis	Ermächtig-übertragung nach 2023
		EUR							
		1	2	3	4	5	6	7	8
1	Summe der Einzahlungen aus laufender Verwaltungstätigkeit (ohne außerordentliche zahlungswirksame Erträge aus Vermögensveräußerung)	0,00	0	0,00	0,00	0,00	0	0,00	0
2	Summe der Auszahlungen aus laufender Verwaltungstätigkeit	0,00	0	0,00	0,00	0,00	0	0,00	0
<b>3</b>	<b>Anteiliger Zahlungsmittelüberschuss/-bedarf aus laufender Verwaltungstätigkeit (Saldo aus Nummer 1 und 2)</b>	<b>0,00</b>	<b>0</b>	<b>0,00</b>	<b>0,00</b>	<b>0,00</b>	<b>0</b>	<b>0,00</b>	<b>0</b>
4	Einzahlungen aus Investitionszuwendungen	0,00	100.000	0,00	-100.000,00	0,00	0	-100.000,00	0
5	Einzahlungen aus Investitionsbeiträgen und ähnlichen Entgelten für Investitionstätigkeit	0,00	0	0,00	0,00	0,00	0	0,00	0
6	Einzahlungen aus der Veräußerung von Sachvermögen	0,00	0	0,00	0,00	0,00	0	0,00	0
7	Einzahlungen aus der Veräußerung von Finanzvermögen	0,00	0	0,00	0,00	0,00	0	0,00	0
8	Einzahlungen für sonstige Investitionstätigkeit	0,00	0	0,00	0,00	0,00	0	0,00	0
<b>9</b>	<b>Summe der Einzahlungen aus Investitionstätigkeit (Summe aus Nummer 4 bis 8)</b>	<b>0,00</b>	<b>100.000</b>	<b>0,00</b>	<b>-100.000,00</b>	<b>0,00</b>	<b>0</b>	<b>-100.000,00</b>	<b>0</b>
10	Auszahlungen für den Erwerb von Grundstücken und Gebäuden	0,00	-100.000	0,00	100.000,00	0,00	0	100.000,00	0
11	Auszahlungen für Baumaßnahmen	0,00	0	0,00	0,00	0,00	0	0,00	0
12	Auszahlungen für den Erwerb von beweglichem Sachvermögen	0,00	0	0,00	0,00	0,00	0	0,00	0
13	Auszahlungen für den Erwerb von Finanzvermögen	0,00	0	0,00	0,00	0,00	0	0,00	0
14	Auszahlungen für Investitionsförderungsmaßnahmen	0,00	0	0,00	0,00	0,00	0	0,00	0
15	Auszahlungen für den Erwerb von immateriellen Vermögensgegenständen	0,00	0	0,00	0,00	0,00	0	0,00	0
<b>16</b>	<b>Summe der Auszahlungen aus Investitionstätigkeit (Summe aus Nummer 10 bis 15)</b>	<b>0,00</b>	<b>-100.000</b>	<b>0,00</b>	<b>100.000,00</b>	<b>0,00</b>	<b>0</b>	<b>100.000,00</b>	<b>0</b>
<b>17</b>	<b>Anteiliger Finanzierungsmittelüberschuss/-bedarf aus Investitionstätigkeit (Saldo aus Nummer 9 und 16)</b>	<b>0,00</b>	<b>0</b>	<b>0,00</b>	<b>0,00</b>	<b>0,00</b>	<b>0</b>	<b>0,00</b>	<b>0</b>
<b>18</b>	<b>Anteiliger Finanzierungsmittelüberschuss/-bedarf (Summe aus Nummer 3 und 17)</b>	<b>0,00</b>	<b>0</b>	<b>0,00</b>	<b>0,00</b>	<b>0,00</b>	<b>0</b>	<b>0,00</b>	<b>0</b>

**Investition H-1280-001 Neuanschaffung Sirenen Katastrophenschutz**

Nr.		Ergebnis 2021	Fortgeschr. Ansatz 2022	Ergebnis 2022	Vergleich Ergebnis/Ansatz (Sp.3 - 2)	Ergänz. Festlegungen im HH-Vollzug	Ermächtig.-übertragung aus 2021	verfügbare Mittel abzgl. Ergebnis	Ermächtig.-übertragung nach 2023
		EUR							
		1	2	3	4	5	6	7	8
1	Einzahlungen aus Investitionszuwendungen	0,00	100.000	0,00	-100.000,00	0,00	0	-100.000,00	0
<b>6</b>	<b>Summe der Einzahlungen aus Investitionstätigkeit (Summe aus Nummer 1 bis 5)</b>	<b>0,00</b>	<b>100.000</b>	<b>0,00</b>	<b>-100.000,00</b>	<b>0,00</b>	<b>0</b>	<b>-100.000,00</b>	<b>0</b>
7	Auszahlungen für den Erwerb von Grundstücken und Gebäuden	0,00	-100.000	0,00	100.000,00	0,00	0	100.000,00	0
<b>13</b>	<b>Summe der Auszahlungen aus Investitionstätigkeit (Summe aus Nummer 7 bis 12)</b>	<b>0,00</b>	<b>-100.000</b>	<b>0,00</b>	<b>100.000,00</b>	<b>0,00</b>	<b>0</b>	<b>100.000,00</b>	<b>0</b>
<b>16</b>	<b>Gesamtkosten der Maßnahme (Summe aus Nummer 13 und 15)</b>	<b>0,00</b>	<b>-100.000</b>	<b>0,00</b>	<b>100.000,00</b>	<b>0,00</b>	<b>0</b>	<b>100.000,00</b>	<b>0</b>

Jahresabschluss NKHR 2022 der Stadt Markdorf

STADT MARKDORF		Teilergebnisrechnung mit Planvergleich Teilhaushalt 3 Schulen							
Stadt Markdorf									
Nr.		Ergebnis 2021	Fortgeschr. Ansatz 2022	Ergebnis 2022	Vergleich Ergebnis/Ansatz (Sp.3 - 2)	Ergänz. Festlegungen im HH-Vollzug	Ermächtig.-übertragung aus 2021	verfügbare Mittel abzgl. Ergebnis	Ermächtig.-übertragung nach 2023
		EUR							
		1	2	3	4	5	6	7	8
1	Steuern und ähnliche Abgaben	0,00	0	0,00	0,00	0,00	0	0,00	0
2	Zuweisungen und Zuwendungen, Umlagen	95.953,41	27.500	61.698,75	34.198,75	0,00	0	34.198,75	0
3	Aufgelöste Investitionszuwendungen und -beiträge	33.042,41	47.650	34.505,24	-13.144,76	0,00	0	-13.144,76	0
4	Sonstige Transfererträge	0,00	0	0,00	0,00	0,00	0	0,00	0
5	Entgelte für öffentliche Leistungen oder Einrichtungen	109.216,89	162.200	111.227,52	-50.972,48	0,00	0	-50.972,48	0
6	Sonstige privatrechtliche Leistungsentgelte	350,75	1.400	63.805,92	62.405,92	0,00	0	62.405,92	0
7	Kostenerstattungen und Kostenumlagen	7.896,21	2.400	8.683,56	6.283,56	0,00	0	6.283,56	0
8	Zinsen und ähnliche Erträge	0,00	0	0,00	0,00	0,00	0	0,00	0
9	Aktivierte Eigenleistungen und Bestandveränderungen	0,00	0	0,00	0,00	0,00	0	0,00	0
10	Sonstige ordentliche Erträge	0,00	0	0,00	0,00	0,00	0	0,00	0
<b>11</b>	<b>Anteilige ordentliche Erträge (Summe aus Nummern 1 bis 10)</b>	<b>246.459,67</b>	<b>241.150</b>	<b>279.920,99</b>	<b>38.770,99</b>	<b>0,00</b>	<b>0</b>	<b>38.770,99</b>	<b>0</b>
12	Personalaufwendungen	-621.458,36	-606.900	-639.633,25	-32.733,25	0,00	0	-32.733,25	0
13	Versorgungsaufwendungen	0,00	0	0,00	0,00	0,00	0	0,00	0
14	Aufwendungen für Sach- und Dienstleistungen	-432.470,55	-521.800	-526.809,70	-5.009,70	0,00	0	-5.009,70	0
15	Abschreibungen	-123.677,39	-254.950	-153.991,84	100.958,16	0,00	0	100.958,16	0
16	Zinsen und ähnliche Aufwendungen	0,00	0	-32.024,40	-32.024,40	0,00	0	-32.024,40	0
17	Transferaufwendungen	39.728,89	-1.500	-300,00	1.200,00	0,00	0	1.200,00	0
18	Sonstige ordentliche Aufwendungen	-1.119.465,79	-763.550	-740.897,86	22.652,14	0,00	0	22.652,14	0
<b>19</b>	<b>Anteilige ordentliche Aufwendungen (Summe aus Nummern 12 bis 18)</b>	<b>-2.257.343,20</b>	<b>-2.148.700</b>	<b>-2.093.657,05</b>	<b>55.042,95</b>	<b>0,00</b>	<b>0</b>	<b>55.042,95</b>	<b>0</b>
<b>20</b>	<b>Anteiliges ordentliches Ergebnis (Saldo aus Nummern 11 und 19)</b>	<b>-2.010.883,53</b>	<b>-1.907.550</b>	<b>-1.813.736,06</b>	<b>93.813,94</b>	<b>0,00</b>	<b>0</b>	<b>93.813,94</b>	<b>0</b>
21	Erträge aus internen Leistungen	0,00	130.500	0,00	-130.500,00	0,00	0	-130.500,00	0
22	Aufwendungen für interne Leistungen	-135.209,68	-270.800	-155.507,08	115.292,92	0,00	0	115.292,92	0
23	Kalkulatorische Kosten	-117.367,02	0	-242.040,69	-242.040,69	0,00	0	-242.040,69	0
<b>24</b>	<b>Kalkulatorisches Ergebnis (Saldo aus Nummern 21 bis 23)</b>	<b>-252.576,70</b>	<b>-140.300</b>	<b>-397.547,77</b>	<b>-257.247,77</b>	<b>0,00</b>	<b>0</b>	<b>-257.247,77</b>	<b>0</b>
<b>25</b>	<b>Nettoressourcenbedarf/-überschuss (Saldo der Nummern 20 und 24)</b>	<b>-2.263.460,23</b>	<b>-2.047.850</b>	<b>-2.211.283,83</b>	<b>-163.433,83</b>	<b>0,00</b>	<b>0</b>	<b>-163.433,83</b>	<b>0</b>

Jahresabschluss NKHR 2022 der Stadt Markdorf

STADT MARKDORF		Teilfinanzrechnung mit Planvergleich Teilhaushalt 3 Schulen							
Stadt Markdorf		Ergebnis 2021	Fortgeschr. Ansatz 2022	Ergebnis 2022	Vergleich Ergebnis/Ansatz (Sp.3 - 2)	Ergänz. Festlegungen im HH-Vollzug	Ermächtig-übertragung aus 2021	verfügbare Mittel abzgl. Ergebnis	Ermächtig-übertragung nach 2023
		EUR							
		1	2	3	4	5	6	7	8
1	Summe der Einzahlungen aus laufender Verwaltungstätigkeit (ohne außerordentliche zahlungswirksame Erträge aus Vermögensveräußerung)	1.429.222,05	193.500	-967.666,43	-1.161.166,43	0,00	0	-1.161.166,43	0
2	Summe der Auszahlungen aus laufender Verwaltungstätigkeit	-1.982.035,43	-1.893.750	-2.246.656,55	-352.906,55	0,00	0	-352.906,55	0
<b>3</b>	<b>Anteiliger Zahlungsmittelüberschuss/-bedarf aus laufender Verwaltungstätigkeit (Saldo aus Nummer 1 und 2)</b>	<b>-552.813,38</b>	<b>-1.700.250</b>	<b>-3.214.322,98</b>	<b>-1.514.072,98</b>	<b>0,00</b>	<b>0</b>	<b>-1.514.072,98</b>	<b>0</b>
4	Einzahlungen aus Investitionszuwendungen	562.324,00	1.489.000	364.268,00	-1.124.732,00	0,00	0	-1.124.732,00	0
5	Einzahlungen aus Investitionsbeiträgen und ähnlichen Entgelten für Investitionstätigkeit	0,00	0	0,00	0,00	0,00	0	0,00	0
6	Einzahlungen aus der Veräußerung von Sachvermögen	0,00	0	0,00	0,00	0,00	0	0,00	0
7	Einzahlungen aus der Veräußerung von Finanzvermögen	0,00	0	0,00	0,00	0,00	0	0,00	0
8	Einzahlungen für sonstige Investitionstätigkeit	0,00	0	0,00	0,00	0,00	0	0,00	0
<b>9</b>	<b>Summe der Einzahlungen aus Investitionstätigkeit (Summe aus Nummer 4 bis 8)</b>	<b>562.324,00</b>	<b>1.489.000</b>	<b>364.268,00</b>	<b>-1.124.732,00</b>	<b>0,00</b>	<b>0</b>	<b>-1.124.732,00</b>	<b>0</b>
10	Auszahlungen für den Erwerb von Grundstücken und Gebäuden	0,00	0	0,00	0,00	0,00	0	0,00	0
11	Auszahlungen für Baumaßnahmen	-437.132,59	-3.150.000	-2.394.416,31	755.583,69	0,00	0	755.583,69	0
12	Auszahlungen für den Erwerb von beweglichem Sachvermögen	-20.180,79	-107.500	-14.122,67	93.377,33	0,00	0	93.377,33	0
13	Auszahlungen für den Erwerb von Finanzvermögen	0,00	0	0,00	0,00	0,00	0	0,00	0
14	Auszahlungen für Investitionsförderungsmaßnahmen	-1.433.185,65	-3.545.000	-3.186.699,91	358.300,09	0,00	0	358.300,09	0
15	Auszahlungen für den Erwerb von immateriellen Vermögensgegenständen	0,00	0	0,00	0,00	0,00	0	0,00	0
<b>16</b>	<b>Summe der Auszahlungen aus Investitionstätigkeit (Summe aus Nummer 10 bis 15)</b>	<b>-1.890.499,03</b>	<b>-6.802.500</b>	<b>-5.595.238,89</b>	<b>1.207.261,11</b>	<b>0,00</b>	<b>0</b>	<b>1.207.261,11</b>	<b>0</b>
<b>17</b>	<b>Anteiliger Finanzierungsmittelüberschuss/-bedarf aus Investitionstätigkeit (Saldo aus Nummer 9 und 16)</b>	<b>-1.328.175,03</b>	<b>-5.313.500</b>	<b>-5.230.970,89</b>	<b>82.529,11</b>	<b>0,00</b>	<b>0</b>	<b>82.529,11</b>	<b>0</b>
<b>18</b>	<b>Anteiliger Finanzierungsmittelüberschuss/-bedarf (Summe aus Nummer 3 und 17)</b>	<b>-1.880.988,41</b>	<b>-7.013.750</b>	<b>-8.445.293,87</b>	<b>-1.431.543,87</b>	<b>0,00</b>	<b>0</b>	<b>-1.431.543,87</b>	<b>0</b>

Jahresabschluss NKHR 2022 der Stadt Markdorf



Teilergebnisrechnung mit Planvergleich Produktbereich 21 Schulträgeraufgaben

Stadt Markdorf

Nr.		Ergebnis 2021	Fortgeschr. Ansatz 2022	Ergebnis 2022	Vergleich Ergebnis/Ansatz (Sp.3 - 2)	Ergänz. Festlegungen im HH-Vollzug	Ermächtig.-übertragung aus 2021	verfügbare Mittel abzgl. Ergebnis	Ermächtig.-übertragung nach 2023
EUR									
		1	2	3	4	5	6	7	8
1	Steuern und ähnliche Abgaben	0,00	0	0,00	0,00	0,00	0	0,00	0
2	Zuweisungen und Zuwendungen, Umlagen	95.953,41	27.500	61.698,75	34.198,75	0,00	0	34.198,75	0
3	Aufgelöste Investitionszuwendungen und -beiträge	33.042,41	47.650	34.505,24	-13.144,76	0,00	0	-13.144,76	0
4	Sonstige Transfererträge	0,00	0	0,00	0,00	0,00	0	0,00	0
5	Entgelte für öffentliche Leistungen oder Einrichtungen	109.216,89	162.200	111.227,52	-50.972,48	0,00	0	-50.972,48	0
6	Sonstige privatrechtliche Leistungsentgelte	350,75	1.400	63.805,92	62.405,92	0,00	0	62.405,92	0
7	Kostenerstattungen und Kostenumlagen	7.896,21	2.400	8.683,56	6.283,56	0,00	0	6.283,56	0
8	Zinsen und ähnliche Erträge	0,00	0	0,00	0,00	0,00	0	0,00	0
9	Aktivierte Eigenleistungen und Bestandveränderungen	0,00	0	0,00	0,00	0,00	0	0,00	0
10	Sonstige ordentliche Erträge	0,00	0	0,00	0,00	0,00	0	0,00	0
<b>11</b>	<b>Anteilige ordentliche Erträge (Summe aus Nummern 1 bis 10)</b>	<b>246.459,67</b>	<b>241.150</b>	<b>279.920,99</b>	<b>38.770,99</b>	<b>0,00</b>	<b>0</b>	<b>38.770,99</b>	<b>0</b>
12	Personalaufwendungen	-621.458,36	-606.900	-639.633,25	-32.733,25	0,00	0	-32.733,25	0
13	Versorgungsaufwendungen	0,00	0	0,00	0,00	0,00	0	0,00	0
14	Aufwendungen für Sach- und Dienstleistungen	-432.470,55	-521.800	-526.809,70	-5.009,70	0,00	0	-5.009,70	0
15	Abschreibungen	-123.677,39	-254.950	-153.991,84	100.958,16	0,00	0	100.958,16	0
16	Zinsen und ähnliche Aufwendungen	0,00	0	-32.024,40	-32.024,40	0,00	0	-32.024,40	0
17	Transferaufwendungen	39.728,89	-1.500	-300,00	1.200,00	0,00	0	1.200,00	0
18	Sonstige ordentliche Aufwendungen	-1.119.465,79	-763.550	-740.897,86	22.652,14	0,00	0	22.652,14	0
<b>19</b>	<b>Anteilige ordentliche Aufwendungen (Summe aus Nummern 12 bis 18)</b>	<b>-2.257.343,20</b>	<b>-2.148.700</b>	<b>-2.093.657,05</b>	<b>55.042,95</b>	<b>0,00</b>	<b>0</b>	<b>55.042,95</b>	<b>0</b>
<b>20</b>	<b>Anteiliges ordentliches Ergebnis (Saldo aus Nummern 11 und 19)</b>	<b>-2.010.883,53</b>	<b>-1.907.550</b>	<b>-1.813.736,06</b>	<b>93.813,94</b>	<b>0,00</b>	<b>0</b>	<b>93.813,94</b>	<b>0</b>
21	Erträge aus internen Leistungen	0,00	130.500	0,00	-130.500,00	0,00	0	-130.500,00	0
22	Aufwendungen für interne Leistungen	-135.209,68	-270.800	-155.507,08	115.292,92	0,00	0	115.292,92	0
23	Kalkulatorische Kosten	-117.367,02	0	-242.040,69	-242.040,69	0,00	0	-242.040,69	0
<b>24</b>	<b>Kalkulatorisches Ergebnis (Saldo aus Nummern 21 bis 23)</b>	<b>-252.576,70</b>	<b>-140.300</b>	<b>-397.547,77</b>	<b>-257.247,77</b>	<b>0,00</b>	<b>0</b>	<b>-257.247,77</b>	<b>0</b>
<b>25</b>	<b>Nettoressourcenbedarf/-überschuss (Saldo der Nummern 20 und 24)</b>	<b>-2.263.460,23</b>	<b>-2.047.850</b>	<b>-2.211.283,83</b>	<b>-163.433,83</b>	<b>0,00</b>	<b>0</b>	<b>-163.433,83</b>	<b>0</b>

Jahresabschluss NKHR 2022 der Stadt Markdorf

STADT MARKDORF		Teilfinanzrechnung mit Planvergleich Produktbereich 21 Schulträgeraufgaben							
Stadt Markdorf		Ergebnis 2021	Fortgeschr. Ansatz 2022	Ergebnis 2022	Vergleich Ergebnis/Ansatz (Sp.3 - 2)	Ergänz. Festlegungen im HH-Vollzug	Ermächtig-übertragung aus 2021	verfügbare Mittel abzgl. Ergebnis	Ermächtig-übertragung nach 2023
		EUR							
		1	2	3	4	5	6	7	8
1	Summe der Einzahlungen aus laufender Verwaltungstätigkeit (ohne außerordentliche zahlungswirksame Erträge aus Vermögensveräußerung)	1.429.222,05	193.500	-967.666,43	-1.161.166,43	0,00	0	-1.161.166,43	0
2	Summe der Auszahlungen aus laufender Verwaltungstätigkeit	-1.982.035,43	-1.893.750	-2.246.656,55	-352.906,55	0,00	0	-352.906,55	0
<b>3</b>	<b>Anteiliger Zahlungsmittelüberschuss/-bedarf aus laufender Verwaltungstätigkeit (Saldo aus Nummer 1 und 2)</b>	<b>-552.813,38</b>	<b>-1.700.250</b>	<b>-3.214.322,98</b>	<b>-1.514.072,98</b>	<b>0,00</b>	<b>0</b>	<b>-1.514.072,98</b>	<b>0</b>
4	Einzahlungen aus Investitionszuwendungen	562.324,00	1.489.000	364.268,00	-1.124.732,00	0,00	0	-1.124.732,00	0
5	Einzahlungen aus Investitionsbeiträgen und ähnlichen Entgelten für Investitionstätigkeit	0,00	0	0,00	0,00	0,00	0	0,00	0
6	Einzahlungen aus der Veräußerung von Sachvermögen	0,00	0	0,00	0,00	0,00	0	0,00	0
7	Einzahlungen aus der Veräußerung von Finanzvermögen	0,00	0	0,00	0,00	0,00	0	0,00	0
8	Einzahlungen für sonstige Investitionstätigkeit	0,00	0	0,00	0,00	0,00	0	0,00	0
<b>9</b>	<b>Summe der Einzahlungen aus Investitionstätigkeit (Summe aus Nummer 4 bis 8)</b>	<b>562.324,00</b>	<b>1.489.000</b>	<b>364.268,00</b>	<b>-1.124.732,00</b>	<b>0,00</b>	<b>0</b>	<b>-1.124.732,00</b>	<b>0</b>
10	Auszahlungen für den Erwerb von Grundstücken und Gebäuden	0,00	0	0,00	0,00	0,00	0	0,00	0
11	Auszahlungen für Baumaßnahmen	-437.132,59	-3.150.000	-2.394.416,31	755.583,69	0,00	0	755.583,69	0
12	Auszahlungen für den Erwerb von beweglichem Sachvermögen	-20.180,79	-107.500	-14.122,67	93.377,33	0,00	0	93.377,33	0
13	Auszahlungen für den Erwerb von Finanzvermögen	0,00	0	0,00	0,00	0,00	0	0,00	0
14	Auszahlungen für Investitionsförderungsmaßnahmen	-1.433.185,65	-3.545.000	-3.186.699,91	358.300,09	0,00	0	358.300,09	0
15	Auszahlungen für den Erwerb von immateriellen Vermögensgegenständen	0,00	0	0,00	0,00	0,00	0	0,00	0
<b>16</b>	<b>Summe der Auszahlungen aus Investitionstätigkeit (Summe aus Nummer 10 bis 15)</b>	<b>-1.890.499,03</b>	<b>-6.802.500</b>	<b>-5.595.238,89</b>	<b>1.207.261,11</b>	<b>0,00</b>	<b>0</b>	<b>1.207.261,11</b>	<b>0</b>
<b>17</b>	<b>Anteiliger Finanzierungsmittelüberschuss/-bedarf aus Investitionstätigkeit (Saldo aus Nummer 9 und 16)</b>	<b>-1.328.175,03</b>	<b>-5.313.500</b>	<b>-5.230.970,89</b>	<b>82.529,11</b>	<b>0,00</b>	<b>0</b>	<b>82.529,11</b>	<b>0</b>
<b>18</b>	<b>Anteiliger Finanzierungsmittelüberschuss/-bedarf (Summe aus Nummer 3 und 17)</b>	<b>-1.880.988,41</b>	<b>-7.013.750</b>	<b>-8.445.293,87</b>	<b>-1.431.543,87</b>	<b>0,00</b>	<b>0</b>	<b>-1.431.543,87</b>	<b>0</b>

Jahresabschluss NKHR 2022 der Stadt Markdorf



Teilergebnisrechnung mit Planvergleich Produktgruppe 2110 Allgemeinbildende Schulen - [THH 3]

Stadt Markdorf

Nr.		Ergebnis 2021	Fortgeschr. Ansatz 2022	Ergebnis 2022	Vergleich Ergebnis/Ansatz (Sp.3 - 2)	Ergänz. Festlegungen im HH-Vollzug	Ermächtig.-übertragung aus 2021	verfügbare Mittel abzgl. Ergebnis	Ermächtig.-übertragung nach 2023
		EUR							
		1	2	3	4	5	6	7	8
1	Steuern und ähnliche Abgaben	0,00	0	0,00	0,00	0,00	0	0,00	0
2	Zuweisungen und Zuwendungen, Umlagen	95.953,41	27.500	61.698,75	34.198,75	0,00	0	34.198,75	0
3	Aufgelöste Investitionszuwendungen und -beiträge	33.042,41	47.650	34.505,24	-13.144,76	0,00	0	-13.144,76	0
4	Sonstige Transfererträge	0,00	0	0,00	0,00	0,00	0	0,00	0
5	Entgelte für öffentliche Leistungen oder Einrichtungen	109.216,89	162.200	111.227,52	-50.972,48	0,00	0	-50.972,48	0
6	Sonstige privatrechtliche Leistungsentgelte	350,75	1.400	63.805,92	62.405,92	0,00	0	62.405,92	0
7	Kostenerstattungen und Kostenumlagen	7.896,21	2.400	8.683,56	6.283,56	0,00	0	6.283,56	0
8	Zinsen und ähnliche Erträge	0,00	0	0,00	0,00	0,00	0	0,00	0
9	Aktivierete Eigenleistungen und Bestandveränderungen	0,00	0	0,00	0,00	0,00	0	0,00	0
10	Sonstige ordentliche Erträge	0,00	0	0,00	0,00	0,00	0	0,00	0
<b>11</b>	<b>Anteilige ordentliche Erträge (Summe aus Nummern 1 bis 10)</b>	<b>246.459,67</b>	<b>241.150</b>	<b>279.920,99</b>	<b>38.770,99</b>	<b>0,00</b>	<b>0</b>	<b>38.770,99</b>	<b>0</b>
12	Personalaufwendungen	-621.458,36	-606.900	-639.633,25	-32.733,25	0,00	0	-32.733,25	0
13	Versorgungsaufwendungen	0,00	0	0,00	0,00	0,00	0	0,00	0
14	Aufwendungen für Sach- und Dienstleistungen	-432.470,55	-521.800	-526.809,70	-5.009,70	0,00	0	-5.009,70	0
15	Abschreibungen	-123.150,19	-250.850	-125.441,73	125.408,27	0,00	0	125.408,27	0
16	Zinsen und ähnliche Aufwendungen	0,00	0	-32.024,40	-32.024,40	0,00	0	-32.024,40	0
17	Transferaufwendungen	0,00	-500	0,00	500,00	0,00	0	500,00	0
18	Sonstige ordentliche Aufwendungen	-67.011,91	-88.550	-61.217,46	27.332,54	0,00	0	27.332,54	0
<b>19</b>	<b>Anteilige ordentliche Aufwendungen (Summe aus Nummern 12 bis 18)</b>	<b>-1.244.091,01</b>	<b>-1.468.600</b>	<b>-1.385.126,54</b>	<b>83.473,46</b>	<b>0,00</b>	<b>0</b>	<b>83.473,46</b>	<b>0</b>
<b>20</b>	<b>Anteiliges ordentliches Ergebnis (Saldo aus Nummern 11 und 19)</b>	<b>-997.631,34</b>	<b>-1.227.450</b>	<b>-1.105.205,55</b>	<b>122.244,45</b>	<b>0,00</b>	<b>0</b>	<b>122.244,45</b>	<b>0</b>
21	Erträge aus internen Leistungen	0,00	130.500	0,00	-130.500,00	0,00	0	-130.500,00	0
22	Aufwendungen für interne Leistungen	-135.209,68	-270.800	-155.507,08	115.292,92	0,00	0	115.292,92	0
23	Kalkulatorische Kosten	-117.050,70	0	-185.979,87	-185.979,87	0,00	0	-185.979,87	0
<b>24</b>	<b>Kalkulatorisches Ergebnis (Saldo aus Nummern 21 bis 23)</b>	<b>-252.260,38</b>	<b>-140.300</b>	<b>-341.486,95</b>	<b>-201.186,95</b>	<b>0,00</b>	<b>0</b>	<b>-201.186,95</b>	<b>0</b>
<b>25</b>	<b>Nettoressourcenbedarf/-überschuss (Saldo der Nummern 20 und 24)</b>	<b>-1.249.891,72</b>	<b>-1.367.750</b>	<b>-1.446.692,50</b>	<b>-78.942,50</b>	<b>0,00</b>	<b>0</b>	<b>-78.942,50</b>	<b>0</b>



Jahresabschluss NKHR 2022 der Stadt Markdorf

STADT MARKDORF		Teilfinanzrechnung mit Planvergleich Produktgruppe 2110 Allgemeinbildende Schulen - [THH 3]							
		Stadt Markdorf							
Nr.		Ergebnis 2021	Fortgeschr. Ansatz 2022	Ergebnis 2022	Vergleich Ergebnis/Ansatz (Sp.3 - 2)	Ergänz. Festlegungen im HH-Vollzug	Ermächtig.-übertragung aus 2021	verfügbare Mittel abzgl. Ergebnis	Ermächtig.-übertragung nach 2023
		EUR							
		1	2	3	4	5	6	7	8
1	Summe der Einzahlungen aus laufender Verwaltungstätigkeit (ohne außerordentliche zahlungswirksame Erträge aus Vermögensveräußerung)	1.429.222,05	193.500	-967.666,43	-1.161.166,43	0,00	0	-1.161.166,43	0
2	Summe der Auszahlungen aus laufender Verwaltungstätigkeit	-1.147.019,27	-1.217.750	-1.233.173,12	-15.423,12	0,00	0	-15.423,12	0
<b>3</b>	<b>Anteiliger Zahlungsmittelüberschuss/-bedarf aus laufender Verwaltungstätigkeit (Saldo aus Nummer 1 und 2)</b>	<b>282.202,78</b>	<b>-1.024.250</b>	<b>-2.200.839,55</b>	<b>-1.176.589,55</b>	<b>0,00</b>	<b>0</b>	<b>-1.176.589,55</b>	<b>0</b>
4	Einzahlungen aus Investitionszuwendungen	562.324,00	1.489.000	364.268,00	-1.124.732,00	0,00	0	-1.124.732,00	0
5	Einzahlungen aus Investitionsbeiträgen und ähnlichen Entgelten für Investitionstätigkeit	0,00	0	0,00	0,00	0,00	0	0,00	0
6	Einzahlungen aus der Veräußerung von Sachvermögen	0,00	0	0,00	0,00	0,00	0	0,00	0
7	Einzahlungen aus der Veräußerung von Finanzvermögen	0,00	0	0,00	0,00	0,00	0	0,00	0
8	Einzahlungen für sonstige Investitionstätigkeit	0,00	0	0,00	0,00	0,00	0	0,00	0
<b>9</b>	<b>Summe der Einzahlungen aus Investitionstätigkeit (Summe aus Nummer 4 bis 8)</b>	<b>562.324,00</b>	<b>1.489.000</b>	<b>364.268,00</b>	<b>-1.124.732,00</b>	<b>0,00</b>	<b>0</b>	<b>-1.124.732,00</b>	<b>0</b>
10	Auszahlungen für den Erwerb von Grundstücken und Gebäuden	0,00	0	0,00	0,00	0,00	0	0,00	0
11	Auszahlungen für Baumaßnahmen	-437.132,59	-3.150.000	-2.394.416,31	755.583,69	0,00	0	755.583,69	0
12	Auszahlungen für den Erwerb von beweglichem Sachvermögen	-20.180,79	-107.500	-14.122,67	93.377,33	0,00	0	93.377,33	0
13	Auszahlungen für den Erwerb von Finanzvermögen	0,00	0	0,00	0,00	0,00	0	0,00	0
14	Auszahlungen für Investitionsförderungsmaßnahmen	0,00	0	0,00	0,00	0,00	0	0,00	0
15	Auszahlungen für den Erwerb von immateriellen Vermögensgegenständen	0,00	0	0,00	0,00	0,00	0	0,00	0
<b>16</b>	<b>Summe der Auszahlungen aus Investitionstätigkeit (Summe aus Nummer 10 bis 15)</b>	<b>-457.313,38</b>	<b>-3.257.500</b>	<b>-2.408.538,98</b>	<b>848.961,02</b>	<b>0,00</b>	<b>0</b>	<b>848.961,02</b>	<b>0</b>
<b>17</b>	<b>Anteiliger Finanzierungsmittelüberschuss/-bedarf aus Investitionstätigkeit (Saldo aus Nummer 9 und 16)</b>	<b>105.010,62</b>	<b>-1.768.500</b>	<b>-2.044.270,98</b>	<b>-275.770,98</b>	<b>0,00</b>	<b>0</b>	<b>-275.770,98</b>	<b>0</b>
<b>18</b>	<b>Anteiliger Finanzierungsmittelüberschuss/-bedarf (Summe aus Nummer 3 und 17)</b>	<b>387.213,40</b>	<b>-2.792.750</b>	<b>-4.245.110,53</b>	<b>-1.452.360,53</b>	<b>0,00</b>	<b>0</b>	<b>-1.452.360,53</b>	<b>0</b>

Jahresabschluss NKHR 2022 der Stadt Markdorf



Finanzrechnung der Investitionsmaßnahmen Produktgruppe 2110 Allgemeinbildende Schulen - [THH 3]

Stadt Markdorf

**Investition B-2110-001 Erwerb bewegl. Vermögen Jakob-Gretser-Schule**

Nr.		Ergebnis 2021	Fortgeschr. Ansatz 2022	Ergebnis 2022	Vergleich Ergebnis/Ansatz (Sp.3 - 2)	Ergänz. Festlegungen im HH-Vollzug	Ermächtig.-übertragung aus 2021	verfügbare Mittel abzgl. Ergebnis	Ermächtig.-übertragung nach 2023
EUR									
		1	2	3	4	5	6	7	8
9	Auszahlungen für den Erwerb von beweglichem Sachvermögen	-10.141,12	-70.000	-10.461,04	59.538,96	0,00	0	59.538,96	0
13	Summe der Auszahlungen aus Investitionstätigkeit (Summe aus Nummer 7 bis 12)	-10.141,12	-70.000	-10.461,04	59.538,96	0,00	0	59.538,96	0
14	Saldo aus Investitionstätigkeit (Saldo aus Nummer 6 und 13)	-10.141,12	-70.000	-10.461,04	59.538,96	0,00	0	59.538,96	0
16	Gesamtkosten der Maßnahme (Summe aus Nummer 13 und 15)	-10.141,12	-70.000	-10.461,04	59.538,96	0,00	0	59.538,96	0

**Investition B-2110-002 Erwerb bewegl. Vermögen Ganztagesbetreuung JGS**

Nr.		Ergebnis 2021	Fortgeschr. Ansatz 2022	Ergebnis 2022	Vergleich Ergebnis/Ansatz (Sp.3 - 2)	Ergänz. Festlegungen im HH-Vollzug	Ermächtig.-übertragung aus 2021	verfügbare Mittel abzgl. Ergebnis	Ermächtig.-übertragung nach 2023
EUR									
		1	2	3	4	5	6	7	8
9	Auszahlungen für den Erwerb von beweglichem Sachvermögen	0,00	-5.000	0,00	5.000,00	0,00	0	5.000,00	0
13	Summe der Auszahlungen aus Investitionstätigkeit (Summe aus Nummer 7 bis 12)	0,00	-5.000	0,00	5.000,00	0,00	0	5.000,00	0
14	Saldo aus Investitionstätigkeit (Saldo aus Nummer 6 und 13)	0,00	-5.000	0,00	5.000,00	0,00	0	5.000,00	0
16	Gesamtkosten der Maßnahme (Summe aus Nummer 13 und 15)	0,00	-5.000	0,00	5.000,00	0,00	0	5.000,00	0

**Investition B-2110-003 Erwerb bewegl. Vermögen Grundschule Leimbach**

Nr.		Ergebnis 2021	Fortgeschr. Ansatz 2022	Ergebnis 2022	Vergleich Ergebnis/Ansatz (Sp.3 - 2)	Ergänz. Festlegungen im HH-Vollzug	Ermächtig.-übertragung aus 2021	verfügbare Mittel abzgl. Ergebnis	Ermächtig.-übertragung nach 2023
EUR									
		1	2	3	4	5	6	7	8
9	Auszahlungen für den Erwerb von beweglichem Sachvermögen	-10.039,67	-30.000	-3.661,63	26.338,37	0,00	0	26.338,37	0
13	Summe der Auszahlungen aus Investitionstätigkeit (Summe aus Nummer 7 bis 12)	-10.039,67	-30.000	-3.661,63	26.338,37	0,00	0	26.338,37	0
14	Saldo aus Investitionstätigkeit (Saldo aus Nummer 6 und 13)	-10.039,67	-30.000	-3.661,63	26.338,37	0,00	0	26.338,37	0
16	Gesamtkosten der Maßnahme (Summe aus Nummer 13 und 15)	-10.039,67	-30.000	-3.661,63	26.338,37	0,00	0	26.338,37	0

**Investition B-2110-004 Erwerb bewegl. Vermögen Grundschülerbetr. Leimbach**

Nr.		Ergebnis 2021	Fortgeschr. Ansatz 2022	Ergebnis 2022	Vergleich Ergebnis/Ansatz (Sp.3 - 2)	Ergänz. Festlegungen im HH-Vollzug	Ermächtig.-übertragung aus 2021	verfügbare Mittel abzgl. Ergebnis	Ermächtig.-übertragung nach 2023
EUR									
		1	2	3	4	5	6	7	8
9	Auszahlungen für den Erwerb von beweglichem Sachvermögen	0,00	-2.500	0,00	2.500,00	0,00	0	2.500,00	0
13	Summe der Auszahlungen aus Investitionstätigkeit (Summe aus Nummer 7 bis 12)	0,00	-2.500	0,00	2.500,00	0,00	0	2.500,00	0
14	Saldo aus Investitionstätigkeit (Saldo aus Nummer 6 und 13)	0,00	-2.500	0,00	2.500,00	0,00	0	2.500,00	0
16	Gesamtkosten der Maßnahme (Summe aus Nummer 13 und 15)	0,00	-2.500	0,00	2.500,00	0,00	0	2.500,00	0

**Investition H-2110-007 Hochbau Grundschule Markdorf Sanierung**

Jahresabschluss NKHR 2022 der Stadt Markdorf



Finanzrechnung der Investitionsmaßnahmen Produktgruppe 2110 Allgemeinbildende Schulen - [THH 3]

Stadt Markdorf

Nr.		Ergebnis 2021	Fortgeschr. Ansatz 2022	Ergebnis 2022	Vergleich Ergebnis/Ansatz (Sp.3 - 2)	Ergänz. Festlegungen im HH-Vollzug	Ermächtig.-übertragung aus 2021	verfügbare Mittel abzgl. Ergebnis	Ermächtig.-übertragung nach 2023
EUR									
		1	2	3	4	5	6	7	8
8	Auszahlungen für Baumaßnahmen	-418.514,66	-1.200.000	-1.684.595,32	-484.595,32	0,00	0	-484.595,32	0
13	Summe der Auszahlungen aus Investitionstätigkeit (Summe aus Nummer 7 bis 12)	-418.514,66	-1.200.000	-1.684.595,32	-484.595,32	0,00	0	-484.595,32	0
14	Saldo aus Investitionstätigkeit (Saldo aus Nummer 6 und 13)	-418.514,66	-1.200.000	-1.684.595,32	-484.595,32	0,00	0	-484.595,32	0
16	Gesamtkosten der Maßnahme (Summe aus Nummer 13 und 15)	-418.514,66	-1.200.000	-1.684.595,32	-484.595,32	0,00	0	-484.595,32	0

Investition H-2110-008 Hochbau Neubau Ganztagesbereich GS Leimbach

Nr.		Ergebnis 2021	Fortgeschr. Ansatz 2022	Ergebnis 2022	Vergleich Ergebnis/Ansatz (Sp.3 - 2)	Ergänz. Festlegungen im HH-Vollzug	Ermächtig.-übertragung aus 2021	verfügbare Mittel abzgl. Ergebnis	Ermächtig.-übertragung nach 2023
EUR									
		1	2	3	4	5	6	7	8
8	Auszahlungen für Baumaßnahmen	-4.199,77	-1.000.000	-127.573,16	872.426,84	0,00	0	872.426,84	0
13	Summe der Auszahlungen aus Investitionstätigkeit (Summe aus Nummer 7 bis 12)	-4.199,77	-1.000.000	-127.573,16	872.426,84	0,00	0	872.426,84	0
14	Saldo aus Investitionstätigkeit (Saldo aus Nummer 6 und 13)	-4.199,77	-1.000.000	-127.573,16	872.426,84	0,00	0	872.426,84	0
16	Gesamtkosten der Maßnahme (Summe aus Nummer 13 und 15)	-4.199,77	-1.000.000	-127.573,16	872.426,84	0,00	0	872.426,84	0

Investition H-2110-011 Hochbau Neubau Grundschule am BZM

Nr.		Ergebnis 2021	Fortgeschr. Ansatz 2022	Ergebnis 2022	Vergleich Ergebnis/Ansatz (Sp.3 - 2)	Ergänz. Festlegungen im HH-Vollzug	Ermächtig.-übertragung aus 2021	verfügbare Mittel abzgl. Ergebnis	Ermächtig.-übertragung nach 2023
EUR									
		1	2	3	4	5	6	7	8
8	Auszahlungen für Baumaßnahmen	-14.418,16	-450.000	-567.574,33	-117.574,33	0,00	0	-117.574,33	0
13	Summe der Auszahlungen aus Investitionstätigkeit (Summe aus Nummer 7 bis 12)	-14.418,16	-450.000	-567.574,33	-117.574,33	0,00	0	-117.574,33	0
14	Saldo aus Investitionstätigkeit (Saldo aus Nummer 6 und 13)	-14.418,16	-450.000	-567.574,33	-117.574,33	0,00	0	-117.574,33	0
16	Gesamtkosten der Maßnahme (Summe aus Nummer 13 und 15)	-14.418,16	-450.000	-567.574,33	-117.574,33	0,00	0	-117.574,33	0

Investition H-2110-013 Hochbau Neubau Fachklassenräume JGS

Nr.		Ergebnis 2021	Fortgeschr. Ansatz 2022	Ergebnis 2022	Vergleich Ergebnis/Ansatz (Sp.3 - 2)	Ergänz. Festlegungen im HH-Vollzug	Ermächtig.-übertragung aus 2021	verfügbare Mittel abzgl. Ergebnis	Ermächtig.-übertragung nach 2023
EUR									
		1	2	3	4	5	6	7	8
8	Auszahlungen für Baumaßnahmen	0,00	-300.000	0,00	300.000,00	0,00	0	300.000,00	0
13	Summe der Auszahlungen aus Investitionstätigkeit (Summe aus Nummer 7 bis 12)	0,00	-300.000	0,00	300.000,00	0,00	0	300.000,00	0
14	Saldo aus Investitionstätigkeit (Saldo aus Nummer 6 und 13)	0,00	-300.000	0,00	300.000,00	0,00	0	300.000,00	0
16	Gesamtkosten der Maßnahme (Summe aus Nummer 13 und 15)	0,00	-300.000	0,00	300.000,00	0,00	0	300.000,00	0

Investition T-2110-008 Tiefbau Neubau Ganztagesbereich GS Leimbach

Nr.		Ergebnis 2021	Fortgeschr. Ansatz 2022	Ergebnis 2022	Vergleich Ergebnis/Ansatz (Sp.3 - 2)	Ergänz. Festlegungen im HH-Vollzug	Ermächtig.-übertragung aus 2021	verfügbare Mittel abzgl. Ergebnis	Ermächtig.-übertragung nach 2023
EUR									
		1	2	3	4	5	6	7	8
8	Auszahlungen für Baumaßnahmen	0,00	-100.000	0,00	100.000,00	0,00	0	100.000,00	0
13	Summe der Auszahlungen aus Investitionstätigkeit (Summe aus Nummer 7 bis 12)	0,00	-100.000	0,00	100.000,00	0,00	0	100.000,00	0

Jahresabschluss NKHR 2022 der Stadt Markdorf




Finanzrechnung der Investitionsmaßnahmen Produktgruppe 2110 Allgemeinbildende Schulen - [THH 3]

Stadt Markdorf

Nr.		Ergebnis 2021	Fortgeschr. Ansatz 2022	Ergebnis 2022	Vergleich Ergebnis/Ansatz (Sp.3 - 2)	Ergänz. Festlegungen im HH-Vollzug	Ermächtig.-übertragung aus 2021	verfügbare Mittel abzgl. Ergebnis	Ermächtig.-übertragung nach 2023
EUR									
		1	2	3	4	5	6	7	8
14	Saldo aus Investitionstätigkeit (Saldo aus Nummer 6 und 13)	0,00	-100.000	0,00	100.000,00	0,00	0	100.000,00	0
16	Gesamtkosten der Maßnahme (Summe aus Nummer 13 und 15)	0,00	-100.000	0,00	100.000,00	0,00	0	100.000,00	0
<b>Investition T-2110-009 Tiefbau Neubau Ant. Fachkl. Jakob-Gretser-Schule</b>									
Nr.		Ergebnis 2021	Fortgeschr. Ansatz 2022	Ergebnis 2022	Vergleich Ergebnis/Ansatz (Sp.3 - 2)	Ergänz. Festlegungen im HH-Vollzug	Ermächtig.-übertragung aus 2021	verfügbare Mittel abzgl. Ergebnis	Ermächtig.-übertragung nach 2023
EUR									
		1	2	3	4	5	6	7	8
8	Auszahlungen für Baumaßnahmen	0,00	-100.000	-14.673,50	85.326,50	0,00	0	85.326,50	0
13	Summe der Auszahlungen aus Investitionstätigkeit (Summe aus Nummer 7 bis 12)	0,00	-100.000	-14.673,50	85.326,50	0,00	0	85.326,50	0
14	Saldo aus Investitionstätigkeit (Saldo aus Nummer 6 und 13)	0,00	-100.000	-14.673,50	85.326,50	0,00	0	85.326,50	0
16	Gesamtkosten der Maßnahme (Summe aus Nummer 13 und 15)	0,00	-100.000	-14.673,50	85.326,50	0,00	0	85.326,50	0
<b>Investition Z-2110-001 Zuschuss Grundschule Markdorf allgemein</b>									
Nr.		Ergebnis 2021	Fortgeschr. Ansatz 2022	Ergebnis 2022	Vergleich Ergebnis/Ansatz (Sp.3 - 2)	Ergänz. Festlegungen im HH-Vollzug	Ermächtig.-übertragung aus 2021	verfügbare Mittel abzgl. Ergebnis	Ermächtig.-übertragung nach 2023
EUR									
		1	2	3	4	5	6	7	8
1	Einzahlungen aus Investitionszuwendungen	0,00	30.000	5.712,00	-24.288,00	0,00	0	-24.288,00	0
6	Summe der Einzahlungen aus Investitionstätigkeit (Summe aus Nummer 1 bis 5)	0,00	30.000	5.712,00	-24.288,00	0,00	0	-24.288,00	0
14	Saldo aus Investitionstätigkeit (Saldo aus Nummer 6 und 13)	0,00	30.000	5.712,00	-24.288,00	0,00	0	-24.288,00	0
<b>Investition Z-2110-003 Zuschuss Grundschule Leimbach allgemein</b>									
Nr.		Ergebnis 2021	Fortgeschr. Ansatz 2022	Ergebnis 2022	Vergleich Ergebnis/Ansatz (Sp.3 - 2)	Ergänz. Festlegungen im HH-Vollzug	Ermächtig.-übertragung aus 2021	verfügbare Mittel abzgl. Ergebnis	Ermächtig.-übertragung nach 2023
EUR									
		1	2	3	4	5	6	7	8
1	Einzahlungen aus Investitionszuwendungen	0,00	15.000	2.856,00	-12.144,00	0,00	0	-12.144,00	0
6	Summe der Einzahlungen aus Investitionstätigkeit (Summe aus Nummer 1 bis 5)	0,00	15.000	2.856,00	-12.144,00	0,00	0	-12.144,00	0
14	Saldo aus Investitionstätigkeit (Saldo aus Nummer 6 und 13)	0,00	15.000	2.856,00	-12.144,00	0,00	0	-12.144,00	0
<b>Investition Z-2110-008 Zuschuss Neubau Ganztagesb. GS Leimbach</b>									
Nr.		Ergebnis 2021	Fortgeschr. Ansatz 2022	Ergebnis 2022	Vergleich Ergebnis/Ansatz (Sp.3 - 2)	Ergänz. Festlegungen im HH-Vollzug	Ermächtig.-übertragung aus 2021	verfügbare Mittel abzgl. Ergebnis	Ermächtig.-übertragung nach 2023
EUR									
		1	2	3	4	5	6	7	8
1	Einzahlungen aus Investitionszuwendungen	0,00	800.000	0,00	-800.000,00	0,00	0	-800.000,00	0
6	Summe der Einzahlungen aus Investitionstätigkeit (Summe aus Nummer 1 bis 5)	0,00	800.000	0,00	-800.000,00	0,00	0	-800.000,00	0
14	Saldo aus Investitionstätigkeit (Saldo aus Nummer 6 und 13)	0,00	800.000	0,00	-800.000,00	0,00	0	-800.000,00	0
<b>Investition Z-2110-009 Zuschuss Neubau Grundschule am BZM</b>									

Jahresabschluss NKHR 2022 der Stadt Markdorf

 <b>Finanzrechnung der Investitionsmaßnahmen Produktgruppe 2110 Allgemeinbildende Schulen - [THH 3]</b> Stadt Markdorf									
Nr.		Ergebnis 2021	Fortgeschr. Ansatz 2022	Ergebnis 2022	Vergleich Ergebnis/Ansatz (Sp.3 - 2)	Ergänz. Festlegungen im HH-Vollzug	Ermächtig.-übertragung aus 2021	verfügbare Mittel abzgl. Ergebnis	Ermächtig.-übertragung nach 2023
EUR									
		1	2	3	4	5	6	7	8
1	Einzahlungen aus Investitionszuwendungen	0,00	100.000	0,00	-100.000,00	0,00	0	-100.000,00	0
6	<b>Summe der Einzahlungen aus Investitionstätigkeit (Summe aus Nummer 1 bis 5)</b>	<b>0,00</b>	<b>100.000</b>	<b>0,00</b>	<b>-100.000,00</b>	<b>0,00</b>	<b>0</b>	<b>-100.000,00</b>	<b>0</b>
14	<b>Saldo aus Investitionstätigkeit (Saldo aus Nummer 6 und 13)</b>	<b>0,00</b>	<b>100.000</b>	<b>0,00</b>	<b>-100.000,00</b>	<b>0,00</b>	<b>0</b>	<b>-100.000,00</b>	<b>0</b>
<b>Investition Z-2110-010 Zuschuss Sanierung JG-Grundschule</b>									
Nr.		Ergebnis 2021	Fortgeschr. Ansatz 2022	Ergebnis 2022	Vergleich Ergebnis/Ansatz (Sp.3 - 2)	Ergänz. Festlegungen im HH-Vollzug	Ermächtig.-übertragung aus 2021	verfügbare Mittel abzgl. Ergebnis	Ermächtig.-übertragung nach 2023
EUR									
		1	2	3	4	5	6	7	8
1	Einzahlungen aus Investitionszuwendungen	0,00	200.000	355.700,00	155.700,00	0,00	0	155.700,00	0
6	<b>Summe der Einzahlungen aus Investitionstätigkeit (Summe aus Nummer 1 bis 5)</b>	<b>0,00</b>	<b>200.000</b>	<b>355.700,00</b>	<b>155.700,00</b>	<b>0,00</b>	<b>0</b>	<b>155.700,00</b>	<b>0</b>
14	<b>Saldo aus Investitionstätigkeit (Saldo aus Nummer 6 und 13)</b>	<b>0,00</b>	<b>200.000</b>	<b>355.700,00</b>	<b>155.700,00</b>	<b>0,00</b>	<b>0</b>	<b>155.700,00</b>	<b>0</b>
<b>Investition Z-2110-011 Zuschuss Neubau Fachklassenräume JGS</b>									
Nr.		Ergebnis 2021	Fortgeschr. Ansatz 2022	Ergebnis 2022	Vergleich Ergebnis/Ansatz (Sp.3 - 2)	Ergänz. Festlegungen im HH-Vollzug	Ermächtig.-übertragung aus 2021	verfügbare Mittel abzgl. Ergebnis	Ermächtig.-übertragung nach 2023
EUR									
		1	2	3	4	5	6	7	8
1	Einzahlungen aus Investitionszuwendungen	0,00	82.000	0,00	-82.000,00	0,00	0	-82.000,00	0
6	<b>Summe der Einzahlungen aus Investitionstätigkeit (Summe aus Nummer 1 bis 5)</b>	<b>0,00</b>	<b>82.000</b>	<b>0,00</b>	<b>-82.000,00</b>	<b>0,00</b>	<b>0</b>	<b>-82.000,00</b>	<b>0</b>
14	<b>Saldo aus Investitionstätigkeit (Saldo aus Nummer 6 und 13)</b>	<b>0,00</b>	<b>82.000</b>	<b>0,00</b>	<b>-82.000,00</b>	<b>0,00</b>	<b>0</b>	<b>-82.000,00</b>	<b>0</b>
<b>Investition Z-2110-012 Zuschuss Grundschule Markdorf (Ausgleichsstock)</b>									
Nr.		Ergebnis 2021	Fortgeschr. Ansatz 2022	Ergebnis 2022	Vergleich Ergebnis/Ansatz (Sp.3 - 2)	Ergänz. Festlegungen im HH-Vollzug	Ermächtig.-übertragung aus 2021	verfügbare Mittel abzgl. Ergebnis	Ermächtig.-übertragung nach 2023
EUR									
		1	2	3	4	5	6	7	8
1	Einzahlungen aus Investitionszuwendungen	0,00	262.000	0,00	-262.000,00	0,00	0	-262.000,00	0
6	<b>Summe der Einzahlungen aus Investitionstätigkeit (Summe aus Nummer 1 bis 5)</b>	<b>0,00</b>	<b>262.000</b>	<b>0,00</b>	<b>-262.000,00</b>	<b>0,00</b>	<b>0</b>	<b>-262.000,00</b>	<b>0</b>
14	<b>Saldo aus Investitionstätigkeit (Saldo aus Nummer 6 und 13)</b>	<b>0,00</b>	<b>262.000</b>	<b>0,00</b>	<b>-262.000,00</b>	<b>0,00</b>	<b>0</b>	<b>-262.000,00</b>	<b>0</b>
<b>Investition Z-2110-013 Zuschuss JGS Ausbau Ganztagesbetreuung</b>									
Nr.		Ergebnis 2021	Fortgeschr. Ansatz 2022	Ergebnis 2022	Vergleich Ergebnis/Ansatz (Sp.3 - 2)	Ergänz. Festlegungen im HH-Vollzug	Ermächtig.-übertragung aus 2021	verfügbare Mittel abzgl. Ergebnis	Ermächtig.-übertragung nach 2023
EUR									
		1	2	3	4	5	6	7	8
1	Einzahlungen aus Investitionszuwendungen	562.324,00	0	0,00	0,00	0,00	0	0,00	0
6	<b>Summe der Einzahlungen aus Investitionstätigkeit (Summe aus Nummer 1 bis 5)</b>	<b>562.324,00</b>	<b>0</b>	<b>0,00</b>	<b>0,00</b>	<b>0,00</b>	<b>0</b>	<b>0,00</b>	<b>0</b>
14	<b>Saldo aus Investitionstätigkeit (Saldo aus Nummer 6 und 13)</b>	<b>562.324,00</b>	<b>0</b>	<b>0,00</b>	<b>0,00</b>	<b>0,00</b>	<b>0</b>	<b>0,00</b>	<b>0</b>

Jahresabschluss NKHR 2022 der Stadt Markdorf



Teilergebnisrechnung mit Planvergleich Kostenstelle 211010 Grundschule Markdorf

Stadt Markdorf

Nr.		Ergebnis 2021	Fortgeschr. Ansatz 2022	Ergebnis 2022	Vergleich Ergebnis/Ansatz (Sp.3 - 2)	Ergänz. Festlegungen im HH-Vollzug	Ermächtig.-übertragung aus 2021	verfügbare Mittel abzgl. Ergebnis	Ermächtig.-übertragung nach 2023
EUR									
		1	2	3	4	5	6	7	8
1	Steuern und ähnliche Abgaben	0,00	0	0,00	0,00	0,00	0	0,00	0
2	Zuweisungen und Zuwendungen, Umlagen	49.301,30	6.100	19.350,00	13.250,00	0,00	0	13.250,00	0
3	Aufgelöste Investitionszuwendungen und -beiträge	26.188,57	30.500	27.163,79	-3.336,21	0,00	0	-3.336,21	0
4	Sonstige Transfererträge	0,00	0	0,00	0,00	0,00	0	0,00	0
5	Entgelte für öffentliche Leistungen oder Einrichtungen	53.041,14	87.700	82.426,50	-5.273,50	0,00	0	-5.273,50	0
6	Sonstige privatrechtliche Leistungsentgelte	300,00	700	265,08	-434,92	0,00	0	-434,92	0
7	Kostenerstattungen und Kostenumlagen	5.372,17	2.400	5.692,08	3.292,08	0,00	0	3.292,08	0
8	Zinsen und ähnliche Erträge	0,00	0	0,00	0,00	0,00	0	0,00	0
9	Aktivierte Eigenleistungen und Bestandveränderungen	0,00	0	0,00	0,00	0,00	0	0,00	0
10	Sonstige ordentliche Erträge	0,00	0	0,00	0,00	0,00	0	0,00	0
<b>11</b>	<b>Anteilige ordentliche Erträge (Summe aus Nummern 1 bis 10)</b>	<b>134.203,18</b>	<b>127.400</b>	<b>134.897,45</b>	<b>7.497,45</b>	<b>0,00</b>	<b>0</b>	<b>7.497,45</b>	<b>0</b>
12	Personalaufwendungen	-248.593,96	-250.900	-257.063,66	-6.163,66	0,00	0	-6.163,66	0
13	Versorgungsaufwendungen	0,00	0	0,00	0,00	0,00	0	0,00	0
14	Aufwendungen für Sach- und Dienstleistungen	-212.196,69	-277.400	-295.794,79	-18.394,79	0,00	0	-18.394,79	0
15	Abschreibungen	-91.264,71	-187.150	-93.093,30	94.056,70	0,00	0	94.056,70	0
16	Zinsen und ähnliche Aufwendungen	0,00	0	0,00	0,00	0,00	0	0,00	0
17	Transferaufwendungen	0,00	0	0,00	0,00	0,00	0	0,00	0
18	Sonstige ordentliche Aufwendungen	-24.594,75	-19.400	-21.540,48	-2.140,48	0,00	0	-2.140,48	0
<b>19</b>	<b>Anteilige ordentliche Aufwendungen (Summe aus Nummern 12 bis 18)</b>	<b>-576.650,11</b>	<b>-734.850</b>	<b>-667.492,23</b>	<b>67.357,77</b>	<b>0,00</b>	<b>0</b>	<b>67.357,77</b>	<b>0</b>
<b>20</b>	<b>Anteiliges ordentliches Ergebnis (Saldo aus Nummern 11 und 19)</b>	<b>-442.446,93</b>	<b>-607.450</b>	<b>-532.594,78</b>	<b>74.855,22</b>	<b>0,00</b>	<b>0</b>	<b>74.855,22</b>	<b>0</b>
21	Erträge aus internen Leistungen	0,00	98.100	0,00	-98.100,00	0,00	0	-98.100,00	0
22	Aufwendungen für interne Leistungen	-65.796,67	-56.600	-78.227,17	-21.627,17	0,00	0	-21.627,17	0
23	Kalkulatorische Kosten	-96.327,17	0	-135.959,96	-135.959,96	0,00	0	-135.959,96	0
<b>24</b>	<b>Kalkulatorisches Ergebnis (Saldo aus Nummern 21 bis 23)</b>	<b>-162.123,84</b>	<b>41.500</b>	<b>-214.187,13</b>	<b>-255.687,13</b>	<b>0,00</b>	<b>0</b>	<b>-255.687,13</b>	<b>0</b>
<b>25</b>	<b>Nettoressourcenbedarf/-überschuss (Saldo der Nummern 20 und 24)</b>	<b>-604.570,77</b>	<b>-565.950</b>	<b>-746.781,91</b>	<b>-180.831,91</b>	<b>0,00</b>	<b>0</b>	<b>-180.831,91</b>	<b>0</b>

Jahresabschluss NKHR 2022 der Stadt Markdorf

STADT MARKDORF		Teilfinanzrechnung mit Planvergleich Kostenstelle 211010 Grundschule Markdorf							
Stadt Markdorf		Ergebnis 2021	Fortgeschr. Ansatz 2022	Ergebnis 2022	Vergleich Ergebnis/Ansatz (Sp.3 - 2)	Ergänz. Festlegungen im HH-Vollzug	Ermächtig-übertragung aus 2021	verfügbare Mittel abzgl. Ergebnis	Ermächtig-übertragung nach 2023
		EUR							
		1	2	3	4	5	6	7	8
1	Summe der Einzahlungen aus laufender Verwaltungstätigkeit (ohne außerordentliche zahlungswirksame Erträge aus Vermögensveräußerung)	120.928,67	96.900	96.832,12	-67,88	0,00	0	-67,88	0
2	Summe der Auszahlungen aus laufender Verwaltungstätigkeit	-501.006,61	-547.700	-539.591,78	8.108,22	0,00	0	8.108,22	0
<b>3</b>	<b>Anteiliger Zahlungsmittelüberschuss/-bedarf aus laufender Verwaltungstätigkeit (Saldo aus Nummer 1 und 2)</b>	<b>-380.077,94</b>	<b>-450.800</b>	<b>-442.759,66</b>	<b>8.040,34</b>	<b>0,00</b>	<b>0</b>	<b>8.040,34</b>	<b>0</b>
4	Einzahlungen aus Investitionszuwendungen	562.324,00	574.000	361.412,00	-212.588,00	0,00	0	-212.588,00	0
5	Einzahlungen aus Investitionsbeiträgen und ähnlichen Entgelten für Investitionstätigkeit	0,00	0	0,00	0,00	0,00	0	0,00	0
6	Einzahlungen aus der Veräußerung von Sachvermögen	0,00	0	0,00	0,00	0,00	0	0,00	0
7	Einzahlungen aus der Veräußerung von Finanzvermögen	0,00	0	0,00	0,00	0,00	0	0,00	0
8	Einzahlungen für sonstige Investitionstätigkeit	0,00	0	0,00	0,00	0,00	0	0,00	0
<b>9</b>	<b>Summe der Einzahlungen aus Investitionstätigkeit (Summe aus Nummer 4 bis 8)</b>	<b>562.324,00</b>	<b>574.000</b>	<b>361.412,00</b>	<b>-212.588,00</b>	<b>0,00</b>	<b>0</b>	<b>-212.588,00</b>	<b>0</b>
10	Auszahlungen für den Erwerb von Grundstücken und Gebäuden	0,00	0	0,00	0,00	0,00	0	0,00	0
11	Auszahlungen für Baumaßnahmen	-418.514,66	-1.600.000	-1.699.268,82	-99.268,82	0,00	0	-99.268,82	0
12	Auszahlungen für den Erwerb von beweglichem Sachvermögen	-10.141,12	-70.000	-10.461,04	59.538,96	0,00	0	59.538,96	0
13	Auszahlungen für den Erwerb von Finanzvermögen	0,00	0	0,00	0,00	0,00	0	0,00	0
14	Auszahlungen für Investitionsförderungsmaßnahmen	0,00	0	0,00	0,00	0,00	0	0,00	0
15	Auszahlungen für den Erwerb von immateriellen Vermögensgegenständen	0,00	0	0,00	0,00	0,00	0	0,00	0
<b>16</b>	<b>Summe der Auszahlungen aus Investitionstätigkeit (Summe aus Nummer 10 bis 15)</b>	<b>-428.655,78</b>	<b>-1.670.000</b>	<b>-1.709.729,86</b>	<b>-39.729,86</b>	<b>0,00</b>	<b>0</b>	<b>-39.729,86</b>	<b>0</b>
<b>17</b>	<b>Anteiliger Finanzierungsmittelüberschuss/-bedarf aus Investitionstätigkeit (Saldo aus Nummer 9 und 16)</b>	<b>133.668,22</b>	<b>-1.096.000</b>	<b>-1.348.317,86</b>	<b>-252.317,86</b>	<b>0,00</b>	<b>0</b>	<b>-252.317,86</b>	<b>0</b>
<b>18</b>	<b>Anteiliger Finanzierungsmittelüberschuss/-bedarf (Summe aus Nummer 3 und 17)</b>	<b>-246.409,72</b>	<b>-1.546.800</b>	<b>-1.791.077,52</b>	<b>-244.277,52</b>	<b>0,00</b>	<b>0</b>	<b>-244.277,52</b>	<b>0</b>

Jahresabschluss NKHR 2022 der Stadt Markdorf



Finanzrechnung der Investitionsmaßnahmen Kostenstelle 211010 Grundschule Markdorf

Stadt Markdorf

Investition B-2110-001 Erwerb bewegl. Vermögen Jakob-Gretser-Schule									
Nr.		Ergebnis 2021	Fortgeschr. Ansatz 2022	Ergebnis 2022	Vergleich Ergebnis/Ansatz (Sp.3 - 2)	Ergänz. Festlegungen im HH-Vollzug	Ermächtig.-übertragung aus 2021	verfügbare Mittel abzgl. Ergebnis	Ermächtig.-übertragung nach 2023
EUR									
		1	2	3	4	5	6	7	8
9	Auszahlungen für den Erwerb von beweglichem Sachvermögen	-10.141,12	-70.000	-10.461,04	59.538,96	0,00	0	59.538,96	0
13	Summe der Auszahlungen aus Investitionstätigkeit (Summe aus Nummer 7 bis 12)	-10.141,12	-70.000	-10.461,04	59.538,96	0,00	0	59.538,96	0
14	Saldo aus Investitionstätigkeit (Saldo aus Nummer 6 und 13)	-10.141,12	-70.000	-10.461,04	59.538,96	0,00	0	59.538,96	0
16	Gesamtkosten der Maßnahme (Summe aus Nummer 13 und 15)	-10.141,12	-70.000	-10.461,04	59.538,96	0,00	0	59.538,96	0
Investition H-2110-007 Hochbau Grundschule Markdorf Sanierung									
Nr.		Ergebnis 2021	Fortgeschr. Ansatz 2022	Ergebnis 2022	Vergleich Ergebnis/Ansatz (Sp.3 - 2)	Ergänz. Festlegungen im HH-Vollzug	Ermächtig.-übertragung aus 2021	verfügbare Mittel abzgl. Ergebnis	Ermächtig.-übertragung nach 2023
EUR									
		1	2	3	4	5	6	7	8
8	Auszahlungen für Baumaßnahmen	-418.514,66	-1.200.000	-1.684.595,32	-484.595,32	0,00	0	-484.595,32	0
13	Summe der Auszahlungen aus Investitionstätigkeit (Summe aus Nummer 7 bis 12)	-418.514,66	-1.200.000	-1.684.595,32	-484.595,32	0,00	0	-484.595,32	0
14	Saldo aus Investitionstätigkeit (Saldo aus Nummer 6 und 13)	-418.514,66	-1.200.000	-1.684.595,32	-484.595,32	0,00	0	-484.595,32	0
16	Gesamtkosten der Maßnahme (Summe aus Nummer 13 und 15)	-418.514,66	-1.200.000	-1.684.595,32	-484.595,32	0,00	0	-484.595,32	0
Investition H-2110-013 Hochbau Neubau Fachklassenräume JGS									
Nr.		Ergebnis 2021	Fortgeschr. Ansatz 2022	Ergebnis 2022	Vergleich Ergebnis/Ansatz (Sp.3 - 2)	Ergänz. Festlegungen im HH-Vollzug	Ermächtig.-übertragung aus 2021	verfügbare Mittel abzgl. Ergebnis	Ermächtig.-übertragung nach 2023
EUR									
		1	2	3	4	5	6	7	8
8	Auszahlungen für Baumaßnahmen	0,00	-300.000	0,00	300.000,00	0,00	0	300.000,00	0
13	Summe der Auszahlungen aus Investitionstätigkeit (Summe aus Nummer 7 bis 12)	0,00	-300.000	0,00	300.000,00	0,00	0	300.000,00	0
14	Saldo aus Investitionstätigkeit (Saldo aus Nummer 6 und 13)	0,00	-300.000	0,00	300.000,00	0,00	0	300.000,00	0
16	Gesamtkosten der Maßnahme (Summe aus Nummer 13 und 15)	0,00	-300.000	0,00	300.000,00	0,00	0	300.000,00	0
Investition T-2110-009 Tiefbau Neubau Ant. Fachkl. Jakob-Gretser-Schule									
Nr.		Ergebnis 2021	Fortgeschr. Ansatz 2022	Ergebnis 2022	Vergleich Ergebnis/Ansatz (Sp.3 - 2)	Ergänz. Festlegungen im HH-Vollzug	Ermächtig.-übertragung aus 2021	verfügbare Mittel abzgl. Ergebnis	Ermächtig.-übertragung nach 2023
EUR									
		1	2	3	4	5	6	7	8
8	Auszahlungen für Baumaßnahmen	0,00	-100.000	-14.673,50	85.326,50	0,00	0	85.326,50	0
13	Summe der Auszahlungen aus Investitionstätigkeit (Summe aus Nummer 7 bis 12)	0,00	-100.000	-14.673,50	85.326,50	0,00	0	85.326,50	0
14	Saldo aus Investitionstätigkeit (Saldo aus Nummer 6 und 13)	0,00	-100.000	-14.673,50	85.326,50	0,00	0	85.326,50	0
16	Gesamtkosten der Maßnahme (Summe aus Nummer 13 und 15)	0,00	-100.000	-14.673,50	85.326,50	0,00	0	85.326,50	0
Investition Z-2110-001 Zuschuss Grundschule Markdorf allgemein									
Nr.		Ergebnis 2021	Fortgeschr. Ansatz 2022	Ergebnis 2022	Vergleich Ergebnis/Ansatz (Sp.3 - 2)	Ergänz. Festlegungen im HH-Vollzug	Ermächtig.-übertragung aus 2021	verfügbare Mittel abzgl. Ergebnis	Ermächtig.-übertragung nach 2023
EUR									
		1	2	3	4	5	6	7	8
1	Einzahlungen aus Investitionszuwendungen	0,00	30.000	5.712,00	-24.288,00	0,00	0	-24.288,00	0



Jahresabschluss NKHR 2022 der Stadt Markdorf



Finanzrechnung der Investitionsmaßnahmen Kostenstelle 211010 Grundschule Markdorf

Stadt Markdorf

Nr.		Ergebnis 2021	Fortgeschr. Ansatz 2022	Ergebnis 2022	Vergleich Ergebnis/Ansatz (Sp.3 - 2)	Ergänz. Festlegungen im HH-Vollzug	Ermächtig.-übertragung aus 2021	verfügbare Mittel abzgl. Ergebnis	Ermächtig.-übertragung nach 2023
EUR									
		1	2	3	4	5	6	7	8
6	Summe der Einzahlungen aus Investitionstätigkeit (Summe aus Nummer 1 bis 5)	0,00	30.000	5.712,00	-24.288,00	0,00	0	-24.288,00	0
14	Saldo aus Investitionstätigkeit (Saldo aus Nummer 6 und 13)	0,00	30.000	5.712,00	-24.288,00	0,00	0	-24.288,00	0

Investition Z-2110-010 Zuschuss Sanierung JG-Grundschule

Nr.		Ergebnis 2021	Fortgeschr. Ansatz 2022	Ergebnis 2022	Vergleich Ergebnis/Ansatz (Sp.3 - 2)	Ergänz. Festlegungen im HH-Vollzug	Ermächtig.-übertragung aus 2021	verfügbare Mittel abzgl. Ergebnis	Ermächtig.-übertragung nach 2023
EUR									
		1	2	3	4	5	6	7	8
1	Einzahlungen aus Investitionszuwendungen	0,00	200.000	355.700,00	155.700,00	0,00	0	155.700,00	0
6	Summe der Einzahlungen aus Investitionstätigkeit (Summe aus Nummer 1 bis 5)	0,00	200.000	355.700,00	155.700,00	0,00	0	155.700,00	0
14	Saldo aus Investitionstätigkeit (Saldo aus Nummer 6 und 13)	0,00	200.000	355.700,00	155.700,00	0,00	0	155.700,00	0

Investition Z-2110-011 Zuschuss Neubau Fachklassenräume JGS

Nr.		Ergebnis 2021	Fortgeschr. Ansatz 2022	Ergebnis 2022	Vergleich Ergebnis/Ansatz (Sp.3 - 2)	Ergänz. Festlegungen im HH-Vollzug	Ermächtig.-übertragung aus 2021	verfügbare Mittel abzgl. Ergebnis	Ermächtig.-übertragung nach 2023
EUR									
		1	2	3	4	5	6	7	8
1	Einzahlungen aus Investitionszuwendungen	0,00	82.000	0,00	-82.000,00	0,00	0	-82.000,00	0
6	Summe der Einzahlungen aus Investitionstätigkeit (Summe aus Nummer 1 bis 5)	0,00	82.000	0,00	-82.000,00	0,00	0	-82.000,00	0
14	Saldo aus Investitionstätigkeit (Saldo aus Nummer 6 und 13)	0,00	82.000	0,00	-82.000,00	0,00	0	-82.000,00	0

Investition Z-2110-012 Zuschuss Grundschule Markdorf (Ausgleichsstock)

Nr.		Ergebnis 2021	Fortgeschr. Ansatz 2022	Ergebnis 2022	Vergleich Ergebnis/Ansatz (Sp.3 - 2)	Ergänz. Festlegungen im HH-Vollzug	Ermächtig.-übertragung aus 2021	verfügbare Mittel abzgl. Ergebnis	Ermächtig.-übertragung nach 2023
EUR									
		1	2	3	4	5	6	7	8
1	Einzahlungen aus Investitionszuwendungen	0,00	262.000	0,00	-262.000,00	0,00	0	-262.000,00	0
6	Summe der Einzahlungen aus Investitionstätigkeit (Summe aus Nummer 1 bis 5)	0,00	262.000	0,00	-262.000,00	0,00	0	-262.000,00	0
14	Saldo aus Investitionstätigkeit (Saldo aus Nummer 6 und 13)	0,00	262.000	0,00	-262.000,00	0,00	0	-262.000,00	0

Investition Z-2110-013 Zuschuss JGS Ausbau Ganztagesbetreuung

Nr.		Ergebnis 2021	Fortgeschr. Ansatz 2022	Ergebnis 2022	Vergleich Ergebnis/Ansatz (Sp.3 - 2)	Ergänz. Festlegungen im HH-Vollzug	Ermächtig.-übertragung aus 2021	verfügbare Mittel abzgl. Ergebnis	Ermächtig.-übertragung nach 2023
EUR									
		1	2	3	4	5	6	7	8
1	Einzahlungen aus Investitionszuwendungen	562.324,00	0	0,00	0,00	0,00	0	0,00	0
6	Summe der Einzahlungen aus Investitionstätigkeit (Summe aus Nummer 1 bis 5)	562.324,00	0	0,00	0,00	0,00	0	0,00	0
14	Saldo aus Investitionstätigkeit (Saldo aus Nummer 6 und 13)	562.324,00	0	0,00	0,00	0,00	0	0,00	0

Jahresabschluss NKHR 2022 der Stadt Markdorf



Teilergebnisrechnung mit Planvergleich Kostenstelle 211011 Grundschülerbetreuung Jakob-Gretser-Schule

Stadt Markdorf

Nr.		Ergebnis 2021	Fortgeschr. Ansatz 2022	Ergebnis 2022	Vergleich Ergebnis/Ansatz (Sp.3 - 2)	Ergänz. Festlegungen im HH-Vollzug	Ermächtig.-übertragung aus 2021	verfügbare Mittel abzgl. Ergebnis	Ermächtig.-übertragung nach 2023
		EUR							
		1	2	3	4	5	6	7	8
1	Steuern und ähnliche Abgaben	0,00	0	0,00	0,00	0,00	0	0,00	0
2	Zuweisungen und Zuwendungen, Umlagen	14.807,61	8.200	18.514,75	10.314,75	0,00	0	10.314,75	0
3	Aufgelöste Investitionszuwendungen und -beiträge	0,00	0	0,00	0,00	0,00	0	0,00	0
4	Sonstige Transfererträge	0,00	0	0,00	0,00	0,00	0	0,00	0
5	Entgelte für öffentliche Leistungen oder Einrichtungen	22.719,00	24.500	0,00	-24.500,00	0,00	0	-24.500,00	0
6	Sonstige privatrechtliche Leistungsentgelte	0,00	0	35.848,25	35.848,25	0,00	0	35.848,25	0
7	Kostenerstattungen und Kostenumlagen	258,57	0	0,00	0,00	0,00	0	0,00	0
8	Zinsen und ähnliche Erträge	0,00	0	0,00	0,00	0,00	0	0,00	0
9	Aktivierete Eigenleistungen und Bestandveränderungen	0,00	0	0,00	0,00	0,00	0	0,00	0
10	Sonstige ordentliche Erträge	0,00	0	0,00	0,00	0,00	0	0,00	0
<b>11</b>	<b>Anteilige ordentliche Erträge (Summe aus Nummern 1 bis 10)</b>	<b>37.785,18</b>	<b>32.700</b>	<b>54.363,00</b>	<b>21.663,00</b>	<b>0,00</b>	<b>0</b>	<b>21.663,00</b>	<b>0</b>
12	Personalaufwendungen	-203.846,89	-192.500	-218.538,18	-26.038,18	0,00	0	-26.038,18	0
13	Versorgungsaufwendungen	0,00	0	0,00	0,00	0,00	0	0,00	0
14	Aufwendungen für Sach- und Dienstleistungen	-5.769,79	-9.200	-4.114,64	5.085,36	0,00	0	5.085,36	0
15	Abschreibungen	-305,66	-3.300	-202,66	3.097,34	0,00	0	3.097,34	0
16	Zinsen und ähnliche Aufwendungen	0,00	0	0,00	0,00	0,00	0	0,00	0
17	Transferaufwendungen	0,00	-500	0,00	500,00	0,00	0	500,00	0
18	Sonstige ordentliche Aufwendungen	-16.108,37	-41.300	-16.293,98	25.006,02	0,00	0	25.006,02	0
<b>19</b>	<b>Anteilige ordentliche Aufwendungen (Summe aus Nummern 12 bis 18)</b>	<b>-226.030,71</b>	<b>-246.800</b>	<b>-239.149,46</b>	<b>7.650,54</b>	<b>0,00</b>	<b>0</b>	<b>7.650,54</b>	<b>0</b>
<b>20</b>	<b>Anteiliges ordentliches Ergebnis (Saldo aus Nummern 11 und 19)</b>	<b>-188.245,53</b>	<b>-214.100</b>	<b>-184.786,46</b>	<b>29.313,54</b>	<b>0,00</b>	<b>0</b>	<b>29.313,54</b>	<b>0</b>
21	Erträge aus internen Leistungen	0,00	0	0,00	0,00	0,00	0	0,00	0
22	Aufwendungen für interne Leistungen	-31.408,27	-124.000	-35.393,22	88.606,78	0,00	0	88.606,78	0
23	Kalkulatorische Kosten	-71,24	0	-63,13	-63,13	0,00	0	-63,13	0
<b>24</b>	<b>Kalkulatorisches Ergebnis (Saldo aus Nummern 21 bis 23)</b>	<b>-31.479,51</b>	<b>-124.000</b>	<b>-35.456,35</b>	<b>88.543,65</b>	<b>0,00</b>	<b>0</b>	<b>88.543,65</b>	<b>0</b>
<b>25</b>	<b>Nettoressourcenbedarf/-überschuss (Saldo der Nummern 20 und 24)</b>	<b>-219.725,04</b>	<b>-338.100</b>	<b>-220.242,81</b>	<b>117.857,19</b>	<b>0,00</b>	<b>0</b>	<b>117.857,19</b>	<b>0</b>

Jahresabschluss NKHR 2022 der Stadt Markdorf



Teilfinanzrechnung mit Planvergleich Kostenstelle 211011 Grundschülerbetreuung Jakob-Gretser-Schule

Stadt Markdorf

Nr.		Ergebnis 2021	Fortgeschr. Ansatz 2022	Ergebnis 2022	Vergleich Ergebnis/Ansatz (Sp.3 - 2)	Ergänz. Festlegungen im HH-Vollzug	Ermächtig.-übertragung aus 2021	verfügbare Mittel abzgl. Ergebnis	Ermächtig.-übertragung nach 2023
EUR									
		1	2	3	4	5	6	7	8
1	Summe der Einzahlungen aus laufender Verwaltungstätigkeit (ohne außerordentliche zahlungswirksame Erträge aus Vermögensveräußerung)	38.123,18	32.700	54.239,42	21.539,42	0,00	0	21.539,42	0
2	Summe der Auszahlungen aus laufender Verwaltungstätigkeit	-223.339,03	-243.500	-239.510,58	3.989,42	0,00	0	3.989,42	0
<b>3</b>	<b>Anteiliger Zahlungsmittelüberschuss/-bedarf aus laufender Verwaltungstätigkeit (Saldo aus Nummer 1 und 2)</b>	<b>-185.215,85</b>	<b>-210.800</b>	<b>-185.271,16</b>	<b>25.528,84</b>	<b>0,00</b>	<b>0</b>	<b>25.528,84</b>	<b>0</b>
4	Einzahlungen aus Investitionszuwendungen	0,00	0	0,00	0,00	0,00	0	0,00	0
5	Einzahlungen aus Investitionsbeiträgen und ähnlichen Entgelten für Investitionstätigkeit	0,00	0	0,00	0,00	0,00	0	0,00	0
6	Einzahlungen aus der Veräußerung von Sachvermögen	0,00	0	0,00	0,00	0,00	0	0,00	0
7	Einzahlungen aus der Veräußerung von Finanzvermögen	0,00	0	0,00	0,00	0,00	0	0,00	0
8	Einzahlungen für sonstige Investitionstätigkeit	0,00	0	0,00	0,00	0,00	0	0,00	0
<b>9</b>	<b>Summe der Einzahlungen aus Investitionstätigkeit (Summe aus Nummer 4 bis 8)</b>	<b>0,00</b>	<b>0</b>	<b>0,00</b>	<b>0,00</b>	<b>0,00</b>	<b>0</b>	<b>0,00</b>	<b>0</b>
10	Auszahlungen für den Erwerb von Grundstücken und Gebäuden	0,00	0	0,00	0,00	0,00	0	0,00	0
11	Auszahlungen für Baumaßnahmen	0,00	0	0,00	0,00	0,00	0	0,00	0
12	Auszahlungen für den Erwerb von beweglichem Sachvermögen	0,00	-5.000	0,00	5.000,00	0,00	0	5.000,00	0
13	Auszahlungen für den Erwerb von Finanzvermögen	0,00	0	0,00	0,00	0,00	0	0,00	0
14	Auszahlungen für Investitionsförderungsmaßnahmen	0,00	0	0,00	0,00	0,00	0	0,00	0
15	Auszahlungen für den Erwerb von immateriellen Vermögensgegenständen	0,00	0	0,00	0,00	0,00	0	0,00	0
<b>16</b>	<b>Summe der Auszahlungen aus Investitionstätigkeit (Summe aus Nummer 10 bis 15)</b>	<b>0,00</b>	<b>-5.000</b>	<b>0,00</b>	<b>5.000,00</b>	<b>0,00</b>	<b>0</b>	<b>5.000,00</b>	<b>0</b>
<b>17</b>	<b>Anteiliger Finanzierungsmittelüberschuss/-bedarf aus Investitionstätigkeit (Saldo aus Nummer 9 und 16)</b>	<b>0,00</b>	<b>-5.000</b>	<b>0,00</b>	<b>5.000,00</b>	<b>0,00</b>	<b>0</b>	<b>5.000,00</b>	<b>0</b>
<b>18</b>	<b>Anteiliger Finanzierungsmittelüberschuss/-bedarf (Summe aus Nummer 3 und 17)</b>	<b>-185.215,85</b>	<b>-215.800</b>	<b>-185.271,16</b>	<b>30.528,84</b>	<b>0,00</b>	<b>0</b>	<b>30.528,84</b>	<b>0</b>

**Investition B-2110-002 Erwerb bewegl. Vermögen Ganztagesbetreuung JGS**

Nr.		Ergebnis 2021	Fortgeschr. Ansatz 2022	Ergebnis 2022	Vergleich Ergebnis/Ansatz (Sp.3 - 2)	Ergänz. Fest- legungen im HH-Vollzug	Ermächtig.- übertragung aus 2021	verfügbare Mittel abzgl. Ergebnis	Ermächtig.- übertragung nach 2023
		EUR							
		1	2	3	4	5	6	7	8
9	Auszahlungen für den Erwerb von beweglichem Sachvermögen	0,00	-5.000	0,00	5.000,00	0,00	0	5.000,00	0
13	<b>Summe der Auszahlungen aus Investitionstätigkeit (Summe aus Nummer 7 bis 12)</b>	<b>0,00</b>	<b>-5.000</b>	<b>0,00</b>	<b>5.000,00</b>	<b>0,00</b>	<b>0</b>	<b>5.000,00</b>	<b>0</b>
14	<b>Saldo aus Investitionstätigkeit (Saldo aus Nummer 6 und 13)</b>	<b>0,00</b>	<b>-5.000</b>	<b>0,00</b>	<b>5.000,00</b>	<b>0,00</b>	<b>0</b>	<b>5.000,00</b>	<b>0</b>
16	<b>Gesamtkosten der Maßnahme (Summe aus Nummer 13 und 15)</b>	<b>0,00</b>	<b>-5.000</b>	<b>0,00</b>	<b>5.000,00</b>	<b>0,00</b>	<b>0</b>	<b>5.000,00</b>	<b>0</b>

Jahresabschluss NKHR 2022 der Stadt Markdorf



Teilergebnisrechnung mit Planvergleich Kostenstelle 211020 Grundschule Leimbach

Stadt Markdorf

Nr.		Ergebnis 2021	Fortgeschr. Ansatz 2022	Ergebnis 2022	Vergleich Ergebnis/Ansatz (Sp.3 - 2)	Ergänz. Festlegungen im HH-Vollzug	Ermächtig.-übertragung aus 2021	verfügbare Mittel abzgl. Ergebnis	Ermächtig.-übertragung nach 2023
EUR									
		1	2	3	4	5	6	7	8
1	Steuern und ähnliche Abgaben	0,00	0	0,00	0,00	0,00	0	0,00	0
2	Zuweisungen und Zuwendungen, Umlagen	28.469,50	4.800	17.084,00	12.284,00	0,00	0	12.284,00	0
3	Aufgelöste Investitionszuwendungen und -beiträge	6.853,84	17.150	7.341,45	-9.808,55	0,00	0	-9.808,55	0
4	Sonstige Transfererträge	0,00	0	0,00	0,00	0,00	0	0,00	0
5	Entgelte für öffentliche Leistungen oder Einrichtungen	16.832,25	35.700	28.801,02	-6.898,98	0,00	0	-6.898,98	0
6	Sonstige privatrechtliche Leistungsentgelte	50,75	700	215,09	-484,91	0,00	0	-484,91	0
7	Kostenerstattungen und Kostenumlagen	2.187,95	0	2.991,48	2.991,48	0,00	0	2.991,48	0
8	Zinsen und ähnliche Erträge	0,00	0	0,00	0,00	0,00	0	0,00	0
9	Aktivierte Eigenleistungen und Bestandveränderungen	0,00	0	0,00	0,00	0,00	0	0,00	0
10	Sonstige ordentliche Erträge	0,00	0	0,00	0,00	0,00	0	0,00	0
<b>11</b>	<b>Anteilige ordentliche Erträge (Summe aus Nummern 1 bis 10)</b>	<b>54.394,29</b>	<b>58.350</b>	<b>56.433,04</b>	<b>-1.916,96</b>	<b>0,00</b>	<b>0</b>	<b>-1.916,96</b>	<b>0</b>
12	Personalaufwendungen	-124.221,19	-127.400	-118.916,76	8.483,24	0,00	0	8.483,24	0
13	Versorgungsaufwendungen	0,00	0	0,00	0,00	0,00	0	0,00	0
14	Aufwendungen für Sach- und Dienstleistungen	-209.913,66	-224.600	-224.514,26	85,74	0,00	0	85,74	0
15	Abschreibungen	-30.513,32	-58.500	-32.145,77	26.354,23	0,00	0	26.354,23	0
16	Zinsen und ähnliche Aufwendungen	0,00	0	-32.024,40	-32.024,40	0,00	0	-32.024,40	0
17	Transferaufwendungen	0,00	0	0,00	0,00	0,00	0	0,00	0
18	Sonstige ordentliche Aufwendungen	-23.610,62	-23.600	-23.005,99	594,01	0,00	0	594,01	0
<b>19</b>	<b>Anteilige ordentliche Aufwendungen (Summe aus Nummern 12 bis 18)</b>	<b>-388.258,79</b>	<b>-434.100</b>	<b>-430.607,18</b>	<b>3.492,82</b>	<b>0,00</b>	<b>0</b>	<b>3.492,82</b>	<b>0</b>
<b>20</b>	<b>Anteiliges ordentliches Ergebnis (Saldo aus Nummern 11 und 19)</b>	<b>-333.864,50</b>	<b>-375.750</b>	<b>-374.174,14</b>	<b>1.575,86</b>	<b>0,00</b>	<b>0</b>	<b>1.575,86</b>	<b>0</b>
21	Erträge aus internen Leistungen	0,00	32.400	0,00	-32.400,00	0,00	0	-32.400,00	0
22	Aufwendungen für interne Leistungen	-25.035,68	-43.300	-26.879,68	16.420,32	0,00	0	16.420,32	0
23	Kalkulatorische Kosten	-19.542,09	0	-25.759,12	-25.759,12	0,00	0	-25.759,12	0
<b>24</b>	<b>Kalkulatorisches Ergebnis (Saldo aus Nummern 21 bis 23)</b>	<b>-44.577,77</b>	<b>-10.900</b>	<b>-52.638,80</b>	<b>-41.738,80</b>	<b>0,00</b>	<b>0</b>	<b>-41.738,80</b>	<b>0</b>
<b>25</b>	<b>Nettoressourcenbedarf/-überschuss (Saldo der Nummern 20 und 24)</b>	<b>-378.442,27</b>	<b>-386.650</b>	<b>-426.812,94</b>	<b>-40.162,94</b>	<b>0,00</b>	<b>0</b>	<b>-40.162,94</b>	<b>0</b>

Jahresabschluss NKHR 2022 der Stadt Markdorf

STADT MARKDORF		Teilfinanzrechnung mit Planvergleich Kostenstelle 211020 Grundschule Leimbach							
Stadt Markdorf		Ergebnis 2021	Fortgeschr. Ansatz 2022	Ergebnis 2022	Vergleich Ergebnis/Ansatz (Sp.3 - 2)	Ergänz. Festlegungen im HH-Vollzug	Ermächtig-übertragung aus 2021	verfügbare Mittel abzgl. Ergebnis	Ermächtig-übertragung nach 2023
EUR									
		1	2	3	4	5	6	7	8
1	Summe der Einzahlungen aus laufender Verwaltungstätigkeit (ohne außerordentliche zahlungswirksame Erträge aus Vermögensveräußerung)	1.250.249,18	41.200	-1.152.921,47	-1.194.121,47	0,00	0	-1.194.121,47	0
2	Summe der Auszahlungen aus laufender Verwaltungstätigkeit	-371.215,20	-375.600	-406.027,24	-30.427,24	0,00	0	-30.427,24	0
<b>3</b>	<b>Anteiliger Zahlungsmittelüberschuss/-bedarf aus laufender Verwaltungstätigkeit (Saldo aus Nummer 1 und 2)</b>	<b>879.033,98</b>	<b>-334.400</b>	<b>-1.558.948,71</b>	<b>-1.224.548,71</b>	<b>0,00</b>	<b>0</b>	<b>-1.224.548,71</b>	<b>0</b>
4	Einzahlungen aus Investitionszuwendungen	0,00	815.000	2.856,00	-812.144,00	0,00	0	-812.144,00	0
5	Einzahlungen aus Investitionsbeiträgen und ähnlichen Entgelten für Investitionstätigkeit	0,00	0	0,00	0,00	0,00	0	0,00	0
6	Einzahlungen aus der Veräußerung von Sachvermögen	0,00	0	0,00	0,00	0,00	0	0,00	0
7	Einzahlungen aus der Veräußerung von Finanzvermögen	0,00	0	0,00	0,00	0,00	0	0,00	0
8	Einzahlungen für sonstige Investitionstätigkeit	0,00	0	0,00	0,00	0,00	0	0,00	0
<b>9</b>	<b>Summe der Einzahlungen aus Investitionstätigkeit (Summe aus Nummer 4 bis 8)</b>	<b>0,00</b>	<b>815.000</b>	<b>2.856,00</b>	<b>-812.144,00</b>	<b>0,00</b>	<b>0</b>	<b>-812.144,00</b>	<b>0</b>
10	Auszahlungen für den Erwerb von Grundstücken und Gebäuden	0,00	0	0,00	0,00	0,00	0	0,00	0
11	Auszahlungen für Baumaßnahmen	-4.199,77	-1.100.000	-127.573,16	972.426,84	0,00	0	972.426,84	0
12	Auszahlungen für den Erwerb von beweglichem Sachvermögen	-10.039,67	-30.000	-3.661,63	26.338,37	0,00	0	26.338,37	0
13	Auszahlungen für den Erwerb von Finanzvermögen	0,00	0	0,00	0,00	0,00	0	0,00	0
14	Auszahlungen für Investitionsförderungsmaßnahmen	0,00	0	0,00	0,00	0,00	0	0,00	0
15	Auszahlungen für den Erwerb von immateriellen Vermögensgegenständen	0,00	0	0,00	0,00	0,00	0	0,00	0
<b>16</b>	<b>Summe der Auszahlungen aus Investitionstätigkeit (Summe aus Nummer 10 bis 15)</b>	<b>-14.239,44</b>	<b>-1.130.000</b>	<b>-131.234,79</b>	<b>998.765,21</b>	<b>0,00</b>	<b>0</b>	<b>998.765,21</b>	<b>0</b>
<b>17</b>	<b>Anteiliger Finanzierungsmittelüberschuss/-bedarf aus Investitionstätigkeit (Saldo aus Nummer 9 und 16)</b>	<b>-14.239,44</b>	<b>-315.000</b>	<b>-128.378,79</b>	<b>186.621,21</b>	<b>0,00</b>	<b>0</b>	<b>186.621,21</b>	<b>0</b>
<b>18</b>	<b>Anteiliger Finanzierungsmittelüberschuss/-bedarf (Summe aus Nummer 3 und 17)</b>	<b>864.794,54</b>	<b>-649.400</b>	<b>-1.687.327,50</b>	<b>-1.037.927,50</b>	<b>0,00</b>	<b>0</b>	<b>-1.037.927,50</b>	<b>0</b>

Jahresabschluss NKHR 2022 der Stadt Markdorf



Finanzrechnung der Investitionsmaßnahmen Kostenstelle 211020 Grundschule Leimbach

Stadt Markdorf

**Investition B-2110-003 Erwerb bewegl. Vermögen Grundschule Leimbach**

Nr.		Ergebnis 2021	Fortgeschr. Ansatz 2022	Ergebnis 2022	Vergleich Ergebnis/Ansatz (Sp.3 - 2)	Ergänz. Festlegungen im HH-Vollzug	Ermächtig.-übertragung aus 2021	verfügbare Mittel abzgl. Ergebnis	Ermächtig.-übertragung nach 2023
EUR									
		1	2	3	4	5	6	7	8
9	Auszahlungen für den Erwerb von beweglichem Sachvermögen	-10.039,67	-30.000	-3.661,63	26.338,37	0,00	0	26.338,37	0
13	<b>Summe der Auszahlungen aus Investitionstätigkeit (Summe aus Nummer 7 bis 12)</b>	<b>-10.039,67</b>	<b>-30.000</b>	<b>-3.661,63</b>	<b>26.338,37</b>	<b>0,00</b>	<b>0</b>	<b>26.338,37</b>	<b>0</b>
14	Saldo aus Investitionstätigkeit (Saldo aus Nummer 6 und 13)	-10.039,67	-30.000	-3.661,63	26.338,37	0,00	0	26.338,37	0
16	<b>Gesamtkosten der Maßnahme (Summe aus Nummer 13 und 15)</b>	<b>-10.039,67</b>	<b>-30.000</b>	<b>-3.661,63</b>	<b>26.338,37</b>	<b>0,00</b>	<b>0</b>	<b>26.338,37</b>	<b>0</b>

**Investition H-2110-008 Hochbau Neubau Ganztagesbereich GS Leimbach**

Nr.		Ergebnis 2021	Fortgeschr. Ansatz 2022	Ergebnis 2022	Vergleich Ergebnis/Ansatz (Sp.3 - 2)	Ergänz. Festlegungen im HH-Vollzug	Ermächtig.-übertragung aus 2021	verfügbare Mittel abzgl. Ergebnis	Ermächtig.-übertragung nach 2023
EUR									
		1	2	3	4	5	6	7	8
8	Auszahlungen für Baumaßnahmen	-4.199,77	-1.000.000	-127.573,16	872.426,84	0,00	0	872.426,84	0
13	<b>Summe der Auszahlungen aus Investitionstätigkeit (Summe aus Nummer 7 bis 12)</b>	<b>-4.199,77</b>	<b>-1.000.000</b>	<b>-127.573,16</b>	<b>872.426,84</b>	<b>0,00</b>	<b>0</b>	<b>872.426,84</b>	<b>0</b>
14	Saldo aus Investitionstätigkeit (Saldo aus Nummer 6 und 13)	-4.199,77	-1.000.000	-127.573,16	872.426,84	0,00	0	872.426,84	0
16	<b>Gesamtkosten der Maßnahme (Summe aus Nummer 13 und 15)</b>	<b>-4.199,77</b>	<b>-1.000.000</b>	<b>-127.573,16</b>	<b>872.426,84</b>	<b>0,00</b>	<b>0</b>	<b>872.426,84</b>	<b>0</b>

**Investition T-2110-008 Tiefbau Neubau Ganztagesbereich GS Leimbach**

Nr.		Ergebnis 2021	Fortgeschr. Ansatz 2022	Ergebnis 2022	Vergleich Ergebnis/Ansatz (Sp.3 - 2)	Ergänz. Festlegungen im HH-Vollzug	Ermächtig.-übertragung aus 2021	verfügbare Mittel abzgl. Ergebnis	Ermächtig.-übertragung nach 2023
EUR									
		1	2	3	4	5	6	7	8
8	Auszahlungen für Baumaßnahmen	0,00	-100.000	0,00	100.000,00	0,00	0	100.000,00	0
13	<b>Summe der Auszahlungen aus Investitionstätigkeit (Summe aus Nummer 7 bis 12)</b>	<b>0,00</b>	<b>-100.000</b>	<b>0,00</b>	<b>100.000,00</b>	<b>0,00</b>	<b>0</b>	<b>100.000,00</b>	<b>0</b>
14	Saldo aus Investitionstätigkeit (Saldo aus Nummer 6 und 13)	0,00	-100.000	0,00	100.000,00	0,00	0	100.000,00	0
16	<b>Gesamtkosten der Maßnahme (Summe aus Nummer 13 und 15)</b>	<b>0,00</b>	<b>-100.000</b>	<b>0,00</b>	<b>100.000,00</b>	<b>0,00</b>	<b>0</b>	<b>100.000,00</b>	<b>0</b>

**Investition Z-2110-003 Zuschuss Grundschule Leimbach allgemein**

Nr.		Ergebnis 2021	Fortgeschr. Ansatz 2022	Ergebnis 2022	Vergleich Ergebnis/Ansatz (Sp.3 - 2)	Ergänz. Festlegungen im HH-Vollzug	Ermächtig.-übertragung aus 2021	verfügbare Mittel abzgl. Ergebnis	Ermächtig.-übertragung nach 2023
EUR									
		1	2	3	4	5	6	7	8
1	Einzahlungen aus Investitionszuwendungen	0,00	15.000	2.856,00	-12.144,00	0,00	0	-12.144,00	0
6	<b>Summe der Einzahlungen aus Investitionstätigkeit (Summe aus Nummer 1 bis 5)</b>	<b>0,00</b>	<b>15.000</b>	<b>2.856,00</b>	<b>-12.144,00</b>	<b>0,00</b>	<b>0</b>	<b>-12.144,00</b>	<b>0</b>
14	Saldo aus Investitionstätigkeit (Saldo aus Nummer 6 und 13)	0,00	15.000	2.856,00	-12.144,00	0,00	0	-12.144,00	0

**Investition Z-2110-008 Zuschuss Neubau Ganztagesb. GS Leimbach**

Nr.		Ergebnis 2021	Fortgeschr. Ansatz 2022	Ergebnis 2022	Vergleich Ergebnis/Ansatz (Sp.3 - 2)	Ergänz. Festlegungen im HH-Vollzug	Ermächtig.-übertragung aus 2021	verfügbare Mittel abzgl. Ergebnis	Ermächtig.-übertragung nach 2023
EUR									
		1	2	3	4	5	6	7	8
1	Einzahlungen aus Investitionszuwendungen	0,00	800.000	0,00	-800.000,00	0,00	0	-800.000,00	0
6	<b>Summe der Einzahlungen aus Investitionstätigkeit (Summe aus Nummer 1 bis 5)</b>	<b>0,00</b>	<b>800.000</b>	<b>0,00</b>	<b>-800.000,00</b>	<b>0,00</b>	<b>0</b>	<b>-800.000,00</b>	<b>0</b>

Jahresabschluss NKHR 2022 der Stadt Markdorf

STADT MARKDORF		Finanzrechnung der Investitionsmaßnahmen Kostenstelle 211020 Grundschule Leimbach							
Stadt Markdorf		Ergebnis 2021	Fortgeschr. Ansatz 2022	Ergebnis 2022	Vergleich Ergebnis/Ansatz (Sp.3 - 2)	Ergänz. Festlegungen im HH-Vollzug	Ermächtig-übertragung aus 2021	verfügbare Mittel abzgl. Ergebnis	Ermächtig-übertragung nach 2023
		EUR							
		1	2	3	4	5	6	7	8
14	Saldo aus Investitionstätigkeit (Saldo aus Nummer 6 und 13)	0,00	800.000	0,00	-800.000,00	0,00	0	-800.000,00	0



Jahresabschluss NKHR 2022 der Stadt Markdorf



Teilergebnisrechnung mit Planvergleich Kostenstelle 211021 Grundschülerbetreuung  
Leimbach

Stadt Markdorf

Nr.		Ergebnis 2021	Fortgeschr. Ansatz 2022	Ergebnis 2022	Vergleich Ergebnis/Ansatz (Sp.3 - 2)	Ergänz. Fest- legungen im HH-Vollzug	Ermächtig.- übertragung aus 2021	verfügbare Mittel abzgl. Ergebnis	Ermächtig.- übertragung nach 2023
		EUR							
		1	2	3	4	5	6	7	8
1	Steuern und ähnliche Abgaben	0,00	0	0,00	0,00	0,00	0	0,00	0
2	Zuweisungen und Zuwendungen, Umlagen	0,00	5.300	0,00	-5.300,00	0,00	0	-5.300,00	0
3	Aufgelöste Investitionszuwendungen und -beiträge	0,00	0	0,00	0,00	0,00	0	0,00	0
4	Sonstige Transfererträge	0,00	0	0,00	0,00	0,00	0	0,00	0
5	Entgelte für öffentliche Leistungen oder Einrichtungen	16.624,50	14.300	0,00	-14.300,00	0,00	0	-14.300,00	0
6	Sonstige privatrechtliche Leistungsentgelte	0,00	0	27.477,50	27.477,50	0,00	0	27.477,50	0
7	Kostenerstattungen und Kostenumlagen	77,52	0	0,00	0,00	0,00	0	0,00	0
8	Zinsen und ähnliche Erträge	0,00	0	0,00	0,00	0,00	0	0,00	0
9	Aktivierete Eigenleistungen und Bestandsveränderungen	0,00	0	0,00	0,00	0,00	0	0,00	0
10	Sonstige ordentliche Erträge	0,00	0	0,00	0,00	0,00	0	0,00	0
<b>11</b>	<b>Anteilige ordentliche Erträge (Summe aus Nummern 1 bis 10)</b>	<b>16.702,02</b>	<b>19.600</b>	<b>27.477,50</b>	<b>7.877,50</b>	<b>0,00</b>	<b>0</b>	<b>7.877,50</b>	<b>0</b>
12	Personalaufwendungen	-44.796,32	-36.100	-45.114,65	-9.014,65	0,00	0	-9.014,65	0
13	Versorgungsaufwendungen	0,00	0	0,00	0,00	0,00	0	0,00	0
14	Aufwendungen für Sach- und Dienstleistungen	-842,56	-5.500	-631,71	4.868,29	0,00	0	4.868,29	0
15	Abschreibungen	0,00	-1.900	0,00	1.900,00	0,00	0	1.900,00	0
16	Zinsen und ähnliche Aufwendungen	0,00	0	0,00	0,00	0,00	0	0,00	0
17	Transferaufwendungen	0,00	0	0,00	0,00	0,00	0	0,00	0
18	Sonstige ordentliche Aufwendungen	-2.698,17	-3.950	-377,01	3.572,99	0,00	0	3.572,99	0
<b>19</b>	<b>Anteilige ordentliche Aufwendungen (Summe aus Nummern 12 bis 18)</b>	<b>-48.337,05</b>	<b>-47.450</b>	<b>-46.123,37</b>	<b>1.326,63</b>	<b>0,00</b>	<b>0</b>	<b>1.326,63</b>	<b>0</b>
<b>20</b>	<b>Anteiliges ordentliches Ergebnis (Saldo aus Nummern 11 und 19)</b>	<b>-31.635,03</b>	<b>-27.850</b>	<b>-18.645,87</b>	<b>9.204,13</b>	<b>0,00</b>	<b>0</b>	<b>9.204,13</b>	<b>0</b>
21	Erträge aus internen Leistungen	0,00	0	0,00	0,00	0,00	0	0,00	0
22	Aufwendungen für interne Leistungen	-12.969,06	-46.900	-15.007,01	31.892,99	0,00	0	31.892,99	0
23	Kalkulatorische Kosten	0,00	0	0,00	0,00	0,00	0	0,00	0
<b>24</b>	<b>Kalkulatorisches Ergebnis (Saldo aus Nummern 21 bis 23)</b>	<b>-12.969,06</b>	<b>-46.900</b>	<b>-15.007,01</b>	<b>31.892,99</b>	<b>0,00</b>	<b>0</b>	<b>31.892,99</b>	<b>0</b>
<b>25</b>	<b>Nettoressourcenbedarf/-überschuss (Saldo der Nummern 20 und 24)</b>	<b>-44.604,09</b>	<b>-74.750</b>	<b>-33.652,88</b>	<b>41.097,12</b>	<b>0,00</b>	<b>0</b>	<b>41.097,12</b>	<b>0</b>

Jahresabschluss NKHR 2022 der Stadt Markdorf

STADT MARKDORF		Teilfinanzrechnung mit Planvergleich Kostenstelle 211021 Grundschülerbetreuung Leimbach							
Stadt Markdorf									
Nr.		Ergebnis 2021	Fortgeschr. Ansatz 2022	Ergebnis 2022	Vergleich Ergebnis/Ansatz (Sp.3 - 2)	Ergänz. Festlegungen im HH-Vollzug	Ermächtig-übertragung aus 2021	verfügbare Mittel abzgl. Ergebnis	Ermächtig-übertragung nach 2023
EUR									
		1	2	3	4	5	6	7	8
1	Summe der Einzahlungen aus laufender Verwaltungstätigkeit (ohne außerordentliche zahlungswirksame Erträge aus Vermögensveräußerung)	16.486,02	19.600	27.373,50	7.773,50	0,00	0	7.773,50	0
2	Summe der Auszahlungen aus laufender Verwaltungstätigkeit	-47.710,58	-45.550	-46.289,22	-739,22	0,00	0	-739,22	0
<b>3</b>	<b>Anteilliger Zahlungsmittelüberschuss/-bedarf aus laufender Verwaltungstätigkeit (Saldo aus Nummer 1 und 2)</b>	<b>-31.224,56</b>	<b>-25.950</b>	<b>-18.915,72</b>	<b>7.034,28</b>	<b>0,00</b>	<b>0</b>	<b>7.034,28</b>	<b>0</b>
4	Einzahlungen aus Investitionszuwendungen	0,00	0	0,00	0,00	0,00	0	0,00	0
5	Einzahlungen aus Investitionsbeiträgen und ähnlichen Entgelten für Investitionstätigkeit	0,00	0	0,00	0,00	0,00	0	0,00	0
6	Einzahlungen aus der Veräußerung von Sachvermögen	0,00	0	0,00	0,00	0,00	0	0,00	0
7	Einzahlungen aus der Veräußerung von Finanzvermögen	0,00	0	0,00	0,00	0,00	0	0,00	0
8	Einzahlungen für sonstige Investitionstätigkeit	0,00	0	0,00	0,00	0,00	0	0,00	0
<b>9</b>	<b>Summe der Einzahlungen aus Investitionstätigkeit (Summe aus Nummer 4 bis 8)</b>	<b>0,00</b>	<b>0</b>	<b>0,00</b>	<b>0,00</b>	<b>0,00</b>	<b>0</b>	<b>0,00</b>	<b>0</b>
10	Auszahlungen für den Erwerb von Grundstücken und Gebäuden	0,00	0	0,00	0,00	0,00	0	0,00	0
11	Auszahlungen für Baumaßnahmen	0,00	0	0,00	0,00	0,00	0	0,00	0
12	Auszahlungen für den Erwerb von beweglichem Sachvermögen	0,00	-2.500	0,00	2.500,00	0,00	0	2.500,00	0
13	Auszahlungen für den Erwerb von Finanzvermögen	0,00	0	0,00	0,00	0,00	0	0,00	0
14	Auszahlungen für Investitionsförderungsmaßnahmen	0,00	0	0,00	0,00	0,00	0	0,00	0
15	Auszahlungen für den Erwerb von immateriellen Vermögensgegenständen	0,00	0	0,00	0,00	0,00	0	0,00	0
<b>16</b>	<b>Summe der Auszahlungen aus Investitionstätigkeit (Summe aus Nummer 10 bis 15)</b>	<b>0,00</b>	<b>-2.500</b>	<b>0,00</b>	<b>2.500,00</b>	<b>0,00</b>	<b>0</b>	<b>2.500,00</b>	<b>0</b>
<b>17</b>	<b>Anteilliger Finanzierungsmittelüberschuss/-bedarf aus Investitionstätigkeit (Saldo aus Nummer 9 und 16)</b>	<b>0,00</b>	<b>-2.500</b>	<b>0,00</b>	<b>2.500,00</b>	<b>0,00</b>	<b>0</b>	<b>2.500,00</b>	<b>0</b>
<b>18</b>	<b>Anteilliger Finanzierungsmittelüberschuss/-bedarf (Summe aus Nummer 3 und 17)</b>	<b>-31.224,56</b>	<b>-28.450</b>	<b>-18.915,72</b>	<b>9.534,28</b>	<b>0,00</b>	<b>0</b>	<b>9.534,28</b>	<b>0</b>

**Investition B-2110-004 Erwerb bewegl. Vermögen Grundschülerbetr. Leimbach**

Nr.		Ergebnis 2021	Fortgeschr. Ansatz 2022	Ergebnis 2022	Vergleich Ergebnis/Ansatz (Sp.3 - 2)	Ergänz. Fest- legungen im HH-Vollzug	Ermächtig.- übertragung aus 2021	verfügbare Mittel abzgl. Ergebnis	Ermächtig.- übertragung nach 2023
		EUR							
		1	2	3	4	5	6	7	8
9	Auszahlungen für den Erwerb von beweglichem Sachvermögen	0,00	-2.500	0,00	2.500,00	0,00	0	2.500,00	0
13	<b>Summe der Auszahlungen aus Investitionstätigkeit (Summe aus Nummer 7 bis 12)</b>	<b>0,00</b>	<b>-2.500</b>	<b>0,00</b>	<b>2.500,00</b>	<b>0,00</b>	<b>0</b>	<b>2.500,00</b>	<b>0</b>
14	<b>Saldo aus Investitionstätigkeit (Saldo aus Nummer 6 und 13)</b>	<b>0,00</b>	<b>-2.500</b>	<b>0,00</b>	<b>2.500,00</b>	<b>0,00</b>	<b>0</b>	<b>2.500,00</b>	<b>0</b>
16	<b>Gesamtkosten der Maßnahme (Summe aus Nummer 13 und 15)</b>	<b>0,00</b>	<b>-2.500</b>	<b>0,00</b>	<b>2.500,00</b>	<b>0,00</b>	<b>0</b>	<b>2.500,00</b>	<b>0</b>

Jahresabschluss NKHR 2022 der Stadt Markdorf

STADT MARKDORF		Teilergebnisrechnung mit Planvergleich Kostenstelle 211030 Grundschulförderklassen							
Stadt Markdorf									
Nr.		Ergebnis 2021	Fortgeschr. Ansatz 2022	Ergebnis 2022	Vergleich Ergebnis/Ansatz (Sp.3 - 2)	Ergänz. Festlegungen im HH-Vollzug	Ermächtig.-übertragung aus 2021	verfügbare Mittel abzgl. Ergebnis	Ermächtig.-übertragung nach 2023
		EUR							
		1	2	3	4	5	6	7	8
1	Steuern und ähnliche Abgaben	0,00	0	0,00	0,00	0,00	0	0,00	0
2	Zuweisungen und Zuwendungen, Umlagen	3.375,00	3.100	6.750,00	3.650,00	0,00	0	3.650,00	0
3	Aufgelöste Investitionszuwendungen und -beiträge	0,00	0	0,00	0,00	0,00	0	0,00	0
4	Sonstige Transfererträge	0,00	0	0,00	0,00	0,00	0	0,00	0
5	Entgelte für öffentliche Leistungen oder Einrichtungen	0,00	0	0,00	0,00	0,00	0	0,00	0
6	Sonstige privatrechtliche Leistungsentgelte	0,00	0	0,00	0,00	0,00	0	0,00	0
7	Kostenerstattungen und Kostenumlagen	0,00	0	0,00	0,00	0,00	0	0,00	0
8	Zinsen und ähnliche Erträge	0,00	0	0,00	0,00	0,00	0	0,00	0
9	Aktiviert Eigenleistungen und Bestandveränderungen	0,00	0	0,00	0,00	0,00	0	0,00	0
10	Sonstige ordentliche Erträge	0,00	0	0,00	0,00	0,00	0	0,00	0
<b>11</b>	<b>Anteilige ordentliche Erträge (Summe aus Nummern 1 bis 10)</b>	<b>3.375,00</b>	<b>3.100</b>	<b>6.750,00</b>	<b>3.650,00</b>	<b>0,00</b>	<b>0</b>	<b>3.650,00</b>	<b>0</b>
12	Personalaufwendungen	0,00	0	0,00	0,00	0,00	0	0,00	0
13	Versorgungsaufwendungen	0,00	0	0,00	0,00	0,00	0	0,00	0
14	Aufwendungen für Sach- und Dienstleistungen	-3.747,85	-5.100	-1.754,30	3.345,70	0,00	0	3.345,70	0
15	Abschreibungen	0,00	0	0,00	0,00	0,00	0	0,00	0
16	Zinsen und ähnliche Aufwendungen	0,00	0	0,00	0,00	0,00	0	0,00	0
17	Transferaufwendungen	0,00	0	0,00	0,00	0,00	0	0,00	0
18	Sonstige ordentliche Aufwendungen	0,00	-300	0,00	300,00	0,00	0	300,00	0
<b>19</b>	<b>Anteilige ordentliche Aufwendungen (Summe aus Nummern 12 bis 18)</b>	<b>-3.747,85</b>	<b>-5.400</b>	<b>-1.754,30</b>	<b>3.645,70</b>	<b>0,00</b>	<b>0</b>	<b>3.645,70</b>	<b>0</b>
<b>20</b>	<b>Anteiliges ordentliches Ergebnis (Saldo aus Nummern 11 und 19)</b>	<b>-372,85</b>	<b>-2.300</b>	<b>4.995,70</b>	<b>7.295,70</b>	<b>0,00</b>	<b>0</b>	<b>7.295,70</b>	<b>0</b>
21	Erträge aus internen Leistungen	0,00	0	0,00	0,00	0,00	0	0,00	0
22	Aufwendungen für interne Leistungen	0,00	0	0,00	0,00	0,00	0	0,00	0
23	Kalkulatorische Kosten	0,00	0	0,00	0,00	0,00	0	0,00	0
<b>24</b>	<b>Kalkulatorisches Ergebnis (Saldo aus Nummern 21 bis 23)</b>	<b>0,00</b>	<b>0</b>	<b>0,00</b>	<b>0,00</b>	<b>0,00</b>	<b>0</b>	<b>0,00</b>	<b>0</b>
<b>25</b>	<b>Nettoressourcenbedarf/-überschuss (Saldo der Nummern 20 und 24)</b>	<b>-372,85</b>	<b>-2.300</b>	<b>4.995,70</b>	<b>7.295,70</b>	<b>0,00</b>	<b>0</b>	<b>7.295,70</b>	<b>0</b>

Jahresabschluss NKHR 2022 der Stadt Markdorf

STADT MARKDORF		Teilfinanzrechnung mit Planvergleich Kostenstelle 211030 Grundschulförderklassen							
Stadt Markdorf		Ergebnis 2021	Fortgeschr. Ansatz 2022	Ergebnis 2022	Vergleich Ergebnis/Ansatz (Sp.3 - 2)	Ergänz. Festlegungen im HH-Vollzug	Ermächtig-übertragung aus 2021	verfügbare Mittel abzgl. Ergebnis	Ermächtig-übertragung nach 2023
		EUR							
		1	2	3	4	5	6	7	8
1	Summe der Einzahlungen aus laufender Verwaltungstätigkeit (ohne außerordentliche zahlungswirksame Erträge aus Vermögensveräußerung)	3.375,00	3.100	6.750,00	3.650,00	0,00	0	3.650,00	0
2	Summe der Auszahlungen aus laufender Verwaltungstätigkeit	-3.747,85	-5.400	-1.754,30	3.645,70	0,00	0	3.645,70	0
<b>3</b>	<b>Anteiliger Zahlungsmittelüberschuss/-bedarf aus laufender Verwaltungstätigkeit (Saldo aus Nummer 1 und 2)</b>	<b>-372,85</b>	<b>-2.300</b>	<b>4.995,70</b>	<b>7.295,70</b>	<b>0,00</b>	<b>0</b>	<b>7.295,70</b>	<b>0</b>
4	Einzahlungen aus Investitionszuwendungen	0,00	0	0,00	0,00	0,00	0	0,00	0
5	Einzahlungen aus Investitionsbeiträgen und ähnlichen Entgelten für Investitionstätigkeit	0,00	0	0,00	0,00	0,00	0	0,00	0
6	Einzahlungen aus der Veräußerung von Sachvermögen	0,00	0	0,00	0,00	0,00	0	0,00	0
7	Einzahlungen aus der Veräußerung von Finanzvermögen	0,00	0	0,00	0,00	0,00	0	0,00	0
8	Einzahlungen für sonstige Investitionstätigkeit	0,00	0	0,00	0,00	0,00	0	0,00	0
<b>9</b>	<b>Summe der Einzahlungen aus Investitionstätigkeit (Summe aus Nummer 4 bis 8)</b>	<b>0,00</b>	<b>0</b>	<b>0,00</b>	<b>0,00</b>	<b>0,00</b>	<b>0</b>	<b>0,00</b>	<b>0</b>
10	Auszahlungen für den Erwerb von Grundstücken und Gebäuden	0,00	0	0,00	0,00	0,00	0	0,00	0
11	Auszahlungen für Baumaßnahmen	0,00	0	0,00	0,00	0,00	0	0,00	0
12	Auszahlungen für den Erwerb von beweglichem Sachvermögen	0,00	0	0,00	0,00	0,00	0	0,00	0
13	Auszahlungen für den Erwerb von Finanzvermögen	0,00	0	0,00	0,00	0,00	0	0,00	0
14	Auszahlungen für Investitionsförderungsmaßnahmen	0,00	0	0,00	0,00	0,00	0	0,00	0
15	Auszahlungen für den Erwerb von immateriellen Vermögensgegenständen	0,00	0	0,00	0,00	0,00	0	0,00	0
<b>16</b>	<b>Summe der Auszahlungen aus Investitionstätigkeit (Summe aus Nummer 10 bis 15)</b>	<b>0,00</b>	<b>0</b>	<b>0,00</b>	<b>0,00</b>	<b>0,00</b>	<b>0</b>	<b>0,00</b>	<b>0</b>
<b>17</b>	<b>Anteiliger Finanzierungsmittelüberschuss/-bedarf aus Investitionstätigkeit (Saldo aus Nummer 9 und 16)</b>	<b>0,00</b>	<b>0</b>	<b>0,00</b>	<b>0,00</b>	<b>0,00</b>	<b>0</b>	<b>0,00</b>	<b>0</b>
<b>18</b>	<b>Anteiliger Finanzierungsmittelüberschuss/-bedarf (Summe aus Nummer 3 und 17)</b>	<b>-372,85</b>	<b>-2.300</b>	<b>4.995,70</b>	<b>7.295,70</b>	<b>0,00</b>	<b>0</b>	<b>7.295,70</b>	<b>0</b>

Jahresabschluss NKHR 2022 der Stadt Markdorf



Teilergebnisrechnung mit Planvergleich Kostenstelle 211050 Grundschule am BZM

Stadt Markdorf

Nr.		Ergebnis 2021	Fortgeschr. Ansatz 2022	Ergebnis 2022	Vergleich Ergebnis/Ansatz (Sp.3 - 2)	Ergänz. Festlegungen im HH-Vollzug	Ermächtig.-übertragung aus 2021	verfügbare Mittel abzgl. Ergebnis	Ermächtig.-übertragung nach 2023
		EUR							
		1	2	3	4	5	6	7	8
1	Steuern und ähnliche Abgaben	0,00	0	0,00	0,00	0,00	0	0,00	0
2	Zuweisungen und Zuwendungen, Umlagen	0,00	0	0,00	0,00	0,00	0	0,00	0
3	Aufgelöste Investitionszuwendungen und -beiträge	0,00	0	0,00	0,00	0,00	0	0,00	0
4	Sonstige Transfererträge	0,00	0	0,00	0,00	0,00	0	0,00	0
5	Entgelte für öffentliche Leistungen oder Einrichtungen	0,00	0	0,00	0,00	0,00	0	0,00	0
6	Sonstige privatrechtliche Leistungsentgelte	0,00	0	0,00	0,00	0,00	0	0,00	0
7	Kostenerstattungen und Kostenumlagen	0,00	0	0,00	0,00	0,00	0	0,00	0
8	Zinsen und ähnliche Erträge	0,00	0	0,00	0,00	0,00	0	0,00	0
9	Aktiviere Eigenleistungen und Bestandveränderungen	0,00	0	0,00	0,00	0,00	0	0,00	0
10	Sonstige ordentliche Erträge	0,00	0	0,00	0,00	0,00	0	0,00	0
<b>11</b>	<b>Anteilige ordentliche Erträge (Summe aus Nummern 1 bis 10)</b>	<b>0,00</b>	<b>0</b>	<b>0,00</b>	<b>0,00</b>	<b>0,00</b>	<b>0</b>	<b>0,00</b>	<b>0</b>
12	Personalaufwendungen	0,00	0	0,00	0,00	0,00	0	0,00	0
13	Versorgungsaufwendungen	0,00	0	0,00	0,00	0,00	0	0,00	0
14	Aufwendungen für Sach- und Dienstleistungen	0,00	0	0,00	0,00	0,00	0	0,00	0
15	Abschreibungen	0,00	0	0,00	0,00	0,00	0	0,00	0
16	Zinsen und ähnliche Aufwendungen	0,00	0	0,00	0,00	0,00	0	0,00	0
17	Transferaufwendungen	0,00	0	0,00	0,00	0,00	0	0,00	0
18	Sonstige ordentliche Aufwendungen	0,00	0	0,00	0,00	0,00	0	0,00	0
<b>19</b>	<b>Anteilige ordentliche Aufwendungen (Summe aus Nummern 12 bis 18)</b>	<b>0,00</b>	<b>0</b>	<b>0,00</b>	<b>0,00</b>	<b>0,00</b>	<b>0</b>	<b>0,00</b>	<b>0</b>
<b>20</b>	<b>Anteiliges ordentliches Ergebnis (Saldo aus Nummern 11 und 19)</b>	<b>0,00</b>	<b>0</b>	<b>0,00</b>	<b>0,00</b>	<b>0,00</b>	<b>0</b>	<b>0,00</b>	<b>0</b>
21	Erträge aus internen Leistungen	0,00	0	0,00	0,00	0,00	0	0,00	0
22	Aufwendungen für interne Leistungen	0,00	0	0,00	0,00	0,00	0	0,00	0
23	Kalkulatorische Kosten	-192,24	0	-23.279,70	-23.279,70	0,00	0	-23.279,70	0
<b>24</b>	<b>Kalkulatorisches Ergebnis (Saldo aus Nummern 21 bis 23)</b>	<b>-192,24</b>	<b>0</b>	<b>-23.279,70</b>	<b>-23.279,70</b>	<b>0,00</b>	<b>0</b>	<b>-23.279,70</b>	<b>0</b>
<b>25</b>	<b>Nettoressourcenbedarf/-überschuss (Saldo der Nummern 20 und 24)</b>	<b>-192,24</b>	<b>0</b>	<b>-23.279,70</b>	<b>-23.279,70</b>	<b>0,00</b>	<b>0</b>	<b>-23.279,70</b>	<b>0</b>

Jahresabschluss NKHR 2022 der Stadt Markdorf

STADT MARKDORF		Teilfinanzrechnung mit Planvergleich Kostenstelle 211050 Grundschule am BZM							
Stadt Markdorf		Ergebnis 2021	Fortgeschr. Ansatz 2022	Ergebnis 2022	Vergleich Ergebnis/Ansatz (Sp.3 - 2)	Ergänz. Festlegungen im HH-Vollzug	Ermächtig-übertragung aus 2021	verfügbare Mittel abzgl. Ergebnis	Ermächtig-übertragung nach 2023
		EUR							
		1	2	3	4	5	6	7	8
1	Summe der Einzahlungen aus laufender Verwaltungstätigkeit (ohne außerordentliche zahlungswirksame Erträge aus Vermögensveräußerung)	0,00	0	0,00	0,00	0,00	0	0,00	0
2	Summe der Auszahlungen aus laufender Verwaltungstätigkeit	0,00	0	0,00	0,00	0,00	0	0,00	0
<b>3</b>	<b>Anteiliger Zahlungsmittelüberschuss/-bedarf aus laufender Verwaltungstätigkeit (Saldo aus Nummer 1 und 2)</b>	<b>0,00</b>	<b>0</b>	<b>0,00</b>	<b>0,00</b>	<b>0,00</b>	<b>0</b>	<b>0,00</b>	<b>0</b>
4	Einzahlungen aus Investitionszuwendungen	0,00	100.000	0,00	-100.000,00	0,00	0	-100.000,00	0
5	Einzahlungen aus Investitionsbeiträgen und ähnlichen Entgelten für Investitionstätigkeit	0,00	0	0,00	0,00	0,00	0	0,00	0
6	Einzahlungen aus der Veräußerung von Sachvermögen	0,00	0	0,00	0,00	0,00	0	0,00	0
7	Einzahlungen aus der Veräußerung von Finanzvermögen	0,00	0	0,00	0,00	0,00	0	0,00	0
8	Einzahlungen für sonstige Investitionstätigkeit	0,00	0	0,00	0,00	0,00	0	0,00	0
<b>9</b>	<b>Summe der Einzahlungen aus Investitionstätigkeit (Summe aus Nummer 4 bis 8)</b>	<b>0,00</b>	<b>100.000</b>	<b>0,00</b>	<b>-100.000,00</b>	<b>0,00</b>	<b>0</b>	<b>-100.000,00</b>	<b>0</b>
10	Auszahlungen für den Erwerb von Grundstücken und Gebäuden	0,00	0	0,00	0,00	0,00	0	0,00	0
11	Auszahlungen für Baumaßnahmen	-14.418,16	-450.000	-567.574,33	-117.574,33	0,00	0	-117.574,33	0
12	Auszahlungen für den Erwerb von beweglichem Sachvermögen	0,00	0	0,00	0,00	0,00	0	0,00	0
13	Auszahlungen für den Erwerb von Finanzvermögen	0,00	0	0,00	0,00	0,00	0	0,00	0
14	Auszahlungen für Investitionsförderungsmaßnahmen	0,00	0	0,00	0,00	0,00	0	0,00	0
15	Auszahlungen für den Erwerb von immateriellen Vermögensgegenständen	0,00	0	0,00	0,00	0,00	0	0,00	0
<b>16</b>	<b>Summe der Auszahlungen aus Investitionstätigkeit (Summe aus Nummer 10 bis 15)</b>	<b>-14.418,16</b>	<b>-450.000</b>	<b>-567.574,33</b>	<b>-117.574,33</b>	<b>0,00</b>	<b>0</b>	<b>-117.574,33</b>	<b>0</b>
<b>17</b>	<b>Anteiliger Finanzierungsmittelüberschuss/-bedarf aus Investitionstätigkeit (Saldo aus Nummer 9 und 16)</b>	<b>-14.418,16</b>	<b>-350.000</b>	<b>-567.574,33</b>	<b>-217.574,33</b>	<b>0,00</b>	<b>0</b>	<b>-217.574,33</b>	<b>0</b>
<b>18</b>	<b>Anteiliger Finanzierungsmittelüberschuss/-bedarf (Summe aus Nummer 3 und 17)</b>	<b>-14.418,16</b>	<b>-350.000</b>	<b>-567.574,33</b>	<b>-217.574,33</b>	<b>0,00</b>	<b>0</b>	<b>-217.574,33</b>	<b>0</b>

Jahresabschluss NKHR 2022 der Stadt Markdorf



Finanzrechnung der Investitionsmaßnahmen Kostenstelle 211050 Grundschule am BZM

Stadt Markdorf

**Investition H-2110-011 Hochbau Neubau Grundschule am BZM**

Nr.		Ergebnis 2021	Fortgeschr. Ansatz 2022	Ergebnis 2022	Vergleich Ergebnis/Ansatz (Sp.3 - 2)	Ergänz. Fest- legungen im HH-Vollzug	Ermächtig.- übertragung aus 2021	verfügbare Mittel abzgl. Ergebnis	Ermächtig.- übertragung nach 2023
		EUR							
		1	2	3	4	5	6	7	8
8	Auszahlungen für Baumaßnahmen	-14.418,16	-450.000	-567.574,33	-117.574,33	0,00	0	-117.574,33	0
13	<b>Summe der Auszahlungen aus Investitionstätigkeit (Summe aus Nummer 7 bis 12)</b>	<b>-14.418,16</b>	<b>-450.000</b>	<b>-567.574,33</b>	<b>-117.574,33</b>	<b>0,00</b>	<b>0</b>	<b>-117.574,33</b>	<b>0</b>
14	<b>Saldo aus Investitionstätigkeit (Saldo aus Nummer 6 und 13)</b>	<b>-14.418,16</b>	<b>-450.000</b>	<b>-567.574,33</b>	<b>-117.574,33</b>	<b>0,00</b>	<b>0</b>	<b>-117.574,33</b>	<b>0</b>
16	<b>Gesamtkosten der Maßnahme (Summe aus Nummer 13 und 15)</b>	<b>-14.418,16</b>	<b>-450.000</b>	<b>-567.574,33</b>	<b>-117.574,33</b>	<b>0,00</b>	<b>0</b>	<b>-117.574,33</b>	<b>0</b>

**Investition Z-2110-009 Zuschuss Neubau Grundschule am BZM**

Nr.		Ergebnis 2021	Fortgeschr. Ansatz 2022	Ergebnis 2022	Vergleich Ergebnis/Ansatz (Sp.3 - 2)	Ergänz. Fest- legungen im HH-Vollzug	Ermächtig.- übertragung aus 2021	verfügbare Mittel abzgl. Ergebnis	Ermächtig.- übertragung nach 2023
		EUR							
		1	2	3	4	5	6	7	8
1	Einzahlungen aus Investitionszuwendungen	0,00	100.000	0,00	-100.000,00	0,00	0	-100.000,00	0
6	<b>Summe der Einzahlungen aus Investitionstätigkeit (Summe aus Nummer 1 bis 5)</b>	<b>0,00</b>	<b>100.000</b>	<b>0,00</b>	<b>-100.000,00</b>	<b>0,00</b>	<b>0</b>	<b>-100.000,00</b>	<b>0</b>
14	<b>Saldo aus Investitionstätigkeit (Saldo aus Nummer 6 und 13)</b>	<b>0,00</b>	<b>100.000</b>	<b>0,00</b>	<b>-100.000,00</b>	<b>0,00</b>	<b>0</b>	<b>-100.000,00</b>	<b>0</b>



Jahresabschluss NKHR 2022 der Stadt Markdorf



Teilergebnisrechnung mit Planvergleich Produktgruppe 2150 Sonstige schulische Aufgaben und Einrichtungen - [THH 3]

Stadt Markdorf

Nr.		Ergebnis 2021	Fortgeschr. Ansatz 2022	Ergebnis 2022	Vergleich Ergebnis/Ansatz (Sp.3 - 2)	Ergänz. Festlegungen im HH-Vollzug	Ermächtig.-übertragung aus 2021	verfügbare Mittel abzgl. Ergebnis	Ermächtig.-übertragung nach 2023
		EUR							
		1	2	3	4	5	6	7	8
1	Steuern und ähnliche Abgaben	0,00	0	0,00	0,00	0,00	0	0,00	0
2	Zuweisungen und Zuwendungen, Umlagen	0,00	0	0,00	0,00	0,00	0	0,00	0
3	Aufgelöste Investitionszuwendungen und -beiträge	0,00	0	0,00	0,00	0,00	0	0,00	0
4	Sonstige Transfererträge	0,00	0	0,00	0,00	0,00	0	0,00	0
5	Entgelte für öffentliche Leistungen oder Einrichtungen	0,00	0	0,00	0,00	0,00	0	0,00	0
6	Sonstige privatrechtliche Leistungsentgelte	0,00	0	0,00	0,00	0,00	0	0,00	0
7	Kostenerstattungen und Kostenumlagen	0,00	0	0,00	0,00	0,00	0	0,00	0
8	Zinsen und ähnliche Erträge	0,00	0	0,00	0,00	0,00	0	0,00	0
9	Aktivierete Eigenleistungen und Bestandveränderungen	0,00	0	0,00	0,00	0,00	0	0,00	0
10	Sonstige ordentliche Erträge	0,00	0	0,00	0,00	0,00	0	0,00	0
<b>11</b>	<b>Anteilige ordentliche Erträge (Summe aus Nummern 1 bis 10)</b>	<b>0,00</b>	<b>0</b>	<b>0,00</b>	<b>0,00</b>	<b>0,00</b>	<b>0</b>	<b>0,00</b>	<b>0</b>
12	Personalaufwendungen	0,00	0	0,00	0,00	0,00	0	0,00	0
13	Versorgungsaufwendungen	0,00	0	0,00	0,00	0,00	0	0,00	0
14	Aufwendungen für Sach- und Dienstleistungen	0,00	0	0,00	0,00	0,00	0	0,00	0
15	Abschreibungen	-527,20	-4.100	-28.550,11	-24.450,11	0,00	0	-24.450,11	0
16	Zinsen und ähnliche Aufwendungen	0,00	0	0,00	0,00	0,00	0	0,00	0
17	Transferaufwendungen	39.728,89	-1.000	-300,00	700,00	0,00	0	700,00	0
18	Sonstige ordentliche Aufwendungen	-1.052.453,88	-675.000	-679.680,40	-4.680,40	0,00	0	-4.680,40	0
<b>19</b>	<b>Anteilige ordentliche Aufwendungen (Summe aus Nummern 12 bis 18)</b>	<b>-1.013.252,19</b>	<b>-680.100</b>	<b>-708.530,51</b>	<b>-28.430,51</b>	<b>0,00</b>	<b>0</b>	<b>-28.430,51</b>	<b>0</b>
<b>20</b>	<b>Anteiliges ordentliches Ergebnis (Saldo aus Nummern 11 und 19)</b>	<b>-1.013.252,19</b>	<b>-680.100</b>	<b>-708.530,51</b>	<b>-28.430,51</b>	<b>0,00</b>	<b>0</b>	<b>-28.430,51</b>	<b>0</b>
21	Erträge aus internen Leistungen	0,00	0	0,00	0,00	0,00	0	0,00	0
22	Aufwendungen für interne Leistungen	0,00	0	0,00	0,00	0,00	0	0,00	0
23	Kalkulatorische Kosten	-316,32	0	-56.060,82	-56.060,82	0,00	0	-56.060,82	0
<b>24</b>	<b>Kalkulatorisches Ergebnis (Saldo aus Nummern 21 bis 23)</b>	<b>-316,32</b>	<b>0</b>	<b>-56.060,82</b>	<b>-56.060,82</b>	<b>0,00</b>	<b>0</b>	<b>-56.060,82</b>	<b>0</b>
<b>25</b>	<b>Nettoressourcenbedarf/-überschuss (Saldo der Nummern 20 und 24)</b>	<b>-1.013.568,51</b>	<b>-680.100</b>	<b>-764.591,33</b>	<b>-84.491,33</b>	<b>0,00</b>	<b>0</b>	<b>-84.491,33</b>	<b>0</b>

Jahresabschluss NKHR 2022 der Stadt Markdorf

STADT MARKDORF		Teilfinanzrechnung mit Planvergleich Produktgruppe 2150 Sonstige schulische Aufgaben und Einrichtungen - [THH 3]							
Stadt Markdorf		Ergebnis 2021	Fortgeschr. Ansatz 2022	Ergebnis 2022	Vergleich Ergebnis/Ansatz (Sp.3 - 2)	Ergänz. Festlegungen im HH-Vollzug	Ermächtig.-übertragung aus 2021	verfügbare Mittel abzgl. Ergebnis	Ermächtig.-übertragung nach 2023
EUR									
		1	2	3	4	5	6	7	8
1	Summe der Einzahlungen aus laufender Verwaltungstätigkeit (ohne außerordentliche zahlungswirksame Erträge aus Vermögensveräußerung)	0,00	0	0,00	0,00	0,00	0	0,00	0
2	Summe der Auszahlungen aus laufender Verwaltungstätigkeit	-835.016,16	-676.000	-1.013.483,43	-337.483,43	0,00	0	-337.483,43	0
3	<b>Anteilliger Zahlungsmittelüberschuss/-bedarf aus laufender Verwaltungstätigkeit (Saldo aus Nummer 1 und 2)</b>	<b>-835.016,16</b>	<b>-676.000</b>	<b>-1.013.483,43</b>	<b>-337.483,43</b>	<b>0,00</b>	<b>0</b>	<b>-337.483,43</b>	<b>0</b>
4	Einzahlungen aus Investitionszuwendungen	0,00	0	0,00	0,00	0,00	0	0,00	0
5	Einzahlungen aus Investitionsbeiträgen und ähnlichen Entgelten für Investitionstätigkeit	0,00	0	0,00	0,00	0,00	0	0,00	0
6	Einzahlungen aus der Veräußerung von Sachvermögen	0,00	0	0,00	0,00	0,00	0	0,00	0
7	Einzahlungen aus der Veräußerung von Finanzvermögen	0,00	0	0,00	0,00	0,00	0	0,00	0
8	Einzahlungen für sonstige Investitionstätigkeit	0,00	0	0,00	0,00	0,00	0	0,00	0
9	<b>Summe der Einzahlungen aus Investitionstätigkeit (Summe aus Nummer 4 bis 8)</b>	<b>0,00</b>	<b>0</b>	<b>0,00</b>	<b>0,00</b>	<b>0,00</b>	<b>0</b>	<b>0,00</b>	<b>0</b>
10	Auszahlungen für den Erwerb von Grundstücken und Gebäuden	0,00	0	0,00	0,00	0,00	0	0,00	0
11	Auszahlungen für Baumaßnahmen	0,00	0	0,00	0,00	0,00	0	0,00	0
12	Auszahlungen für den Erwerb von beweglichem Sachvermögen	0,00	0	0,00	0,00	0,00	0	0,00	0
13	Auszahlungen für den Erwerb von Finanzvermögen	0,00	0	0,00	0,00	0,00	0	0,00	0
14	Auszahlungen für Investitionsförderungsmaßnahmen	-1.433.185,65	-3.545.000	-3.186.699,91	358.300,09	0,00	0	358.300,09	0
15	Auszahlungen für den Erwerb von immateriellen Vermögensgegenständen	0,00	0	0,00	0,00	0,00	0	0,00	0
16	<b>Summe der Auszahlungen aus Investitionstätigkeit (Summe aus Nummer 10 bis 15)</b>	<b>-1.433.185,65</b>	<b>-3.545.000</b>	<b>-3.186.699,91</b>	<b>358.300,09</b>	<b>0,00</b>	<b>0</b>	<b>358.300,09</b>	<b>0</b>
17	<b>Anteilliger Finanzierungsmittelüberschuss/-bedarf aus Investitionstätigkeit (Saldo aus Nummer 9 und 16)</b>	<b>-1.433.185,65</b>	<b>-3.545.000</b>	<b>-3.186.699,91</b>	<b>358.300,09</b>	<b>0,00</b>	<b>0</b>	<b>358.300,09</b>	<b>0</b>
18	<b>Anteilliger Finanzierungsmittelüberschuss/-bedarf (Summe aus Nummer 3 und 17)</b>	<b>-2.268.201,81</b>	<b>-4.221.000</b>	<b>-4.200.183,34</b>	<b>20.816,66</b>	<b>0,00</b>	<b>0</b>	<b>20.816,66</b>	<b>0</b>

**Investition Z-2150-001 Zuschuss BZ Markdorf**

Nr.		Ergebnis 2021	Fortgeschr. Ansatz 2022	Ergebnis 2022	Vergleich Ergebnis/Ansatz (Sp.3 - 2)	Ergänz. Fest- legungen im HH-Vollzug	Ermächtig.- übertragung aus 2021	verfügbare Mittel abzgl. Ergebnis	Ermächtig.- übertragung nach 2023
		EUR							
		1	2	3	4	5	6	7	8
11	Auszahlungen für Investitionsförderungsmaßnahmen	-1.433.185,65	-3.545.000	-3.186.699,91	358.300,09	0,00	0	358.300,09	0
13	<b>Summe der Auszahlungen aus Investitionstätigkeit (Summe aus Nummer 7 bis 12)</b>	<b>-1.433.185,65</b>	<b>-3.545.000</b>	<b>-3.186.699,91</b>	<b>358.300,09</b>	<b>0,00</b>	<b>0</b>	<b>358.300,09</b>	<b>0</b>
14	Saldo aus Investitionstätigkeit (Saldo aus Nummer 6 und 13)	-1.433.185,65	-3.545.000	-3.186.699,91	358.300,09	0,00	0	358.300,09	0
16	<b>Gesamtkosten der Maßnahme (Summe aus Nummer 13 und 15)</b>	<b>-1.433.185,65</b>	<b>-3.545.000</b>	<b>-3.186.699,91</b>	<b>358.300,09</b>	<b>0,00</b>	<b>0</b>	<b>358.300,09</b>	<b>0</b>

Jahresabschluss NKHR 2022 der Stadt Markdorf



Teilergebnisrechnung mit Planvergleich Kostenstelle 215010 Bildungszentrum Markdorf


Stadt Markdorf

Nr.		Ergebnis 2021	Fortgeschr. Ansatz 2022	Ergebnis 2022	Vergleich Ergebnis/Ansatz (Sp.3 - 2)	Ergänz. Festlegungen im HH-Vollzug	Ermächtig.-übertragung aus 2021	verfügbare Mittel abzgl. Ergebnis	Ermächtig.-übertragung nach 2023
EUR									
		1	2	3	4	5	6	7	8
1	Steuern und ähnliche Abgaben	0,00	0	0,00	0,00	0,00	0	0,00	0
2	Zuweisungen und Zuwendungen, Umlagen	0,00	0	0,00	0,00	0,00	0	0,00	0
3	Aufgelöste Investitionszuwendungen und -beiträge	0,00	0	0,00	0,00	0,00	0	0,00	0
4	Sonstige Transfererträge	0,00	0	0,00	0,00	0,00	0	0,00	0
5	Entgelte für öffentliche Leistungen oder Einrichtungen	0,00	0	0,00	0,00	0,00	0	0,00	0
6	Sonstige privatrechtliche Leistungsentgelte	0,00	0	0,00	0,00	0,00	0	0,00	0
7	Kostenerstattungen und Kostenumlagen	0,00	0	0,00	0,00	0,00	0	0,00	0
8	Zinsen und ähnliche Erträge	0,00	0	0,00	0,00	0,00	0	0,00	0
9	Aktivierte Eigenleistungen und Bestandveränderungen	0,00	0	0,00	0,00	0,00	0	0,00	0
10	Sonstige ordentliche Erträge	0,00	0	0,00	0,00	0,00	0	0,00	0
<b>11</b>	<b>Anteilige ordentliche Erträge (Summe aus Nummern 1 bis 10)</b>	<b>0,00</b>	<b>0</b>	<b>0,00</b>	<b>0,00</b>	<b>0,00</b>	<b>0</b>	<b>0,00</b>	<b>0</b>
12	Personalaufwendungen	0,00	0	0,00	0,00	0,00	0	0,00	0
13	Versorgungsaufwendungen	0,00	0	0,00	0,00	0,00	0	0,00	0
14	Aufwendungen für Sach- und Dienstleistungen	0,00	0	0,00	0,00	0,00	0	0,00	0
15	Abschreibungen	-527,20	-4.100	-28.550,11	-24.450,11	0,00	0	-24.450,11	0
16	Zinsen und ähnliche Aufwendungen	0,00	0	0,00	0,00	0,00	0	0,00	0
17	Transferaufwendungen	39.728,89	-1.000	-300,00	700,00	0,00	0	700,00	0
18	Sonstige ordentliche Aufwendungen	-982.889,00	-600.000	-409.708,00	190.292,00	0,00	0	190.292,00	0
<b>19</b>	<b>Anteilige ordentliche Aufwendungen (Summe aus Nummern 12 bis 18)</b>	<b>-943.687,31</b>	<b>-605.100</b>	<b>-438.558,11</b>	<b>166.541,89</b>	<b>0,00</b>	<b>0</b>	<b>166.541,89</b>	<b>0</b>
<b>20</b>	<b>Anteiliges ordentliches Ergebnis (Saldo aus Nummern 11 und 19)</b>	<b>-943.687,31</b>	<b>-605.100</b>	<b>-438.558,11</b>	<b>166.541,89</b>	<b>0,00</b>	<b>0</b>	<b>166.541,89</b>	<b>0</b>
21	Erträge aus internen Leistungen	0,00	0	0,00	0,00	0,00	0	0,00	0
22	Aufwendungen für interne Leistungen	0,00	0	0,00	0,00	0,00	0	0,00	0
23	Kalkulatorische Kosten	-316,32	0	-56.060,82	-56.060,82	0,00	0	-56.060,82	0
<b>24</b>	<b>Kalkulatorisches Ergebnis (Saldo aus Nummern 21 bis 23)</b>	<b>-316,32</b>	<b>0</b>	<b>-56.060,82</b>	<b>-56.060,82</b>	<b>0,00</b>	<b>0</b>	<b>-56.060,82</b>	<b>0</b>
<b>25</b>	<b>Nettoressourcenbedarf/-überschuss (Saldo der Nummern 20 und 24)</b>	<b>-944.003,63</b>	<b>-605.100</b>	<b>-494.618,93</b>	<b>110.481,07</b>	<b>0,00</b>	<b>0</b>	<b>110.481,07</b>	<b>0</b>

Jahresabschluss NKHR 2022 der Stadt Markdorf

STADT MARKDORF		Teilfinanzrechnung mit Planvergleich Kostenstelle 215010 Bildungszentrum Markdorf							
Stadt Markdorf		Ergebnis 2021	Fortgeschr. Ansatz 2022	Ergebnis 2022	Vergleich Ergebnis/Ansatz (Sp.3 - 2)	Ergänz. Festlegungen im HH-Vollzug	Ermächtig-übertragung aus 2021	verfügbare Mittel abzgl. Ergebnis	Ermächtig-übertragung nach 2023
		EUR							
		1	2	3	4	5	6	7	8
1	Summe der Einzahlungen aus laufender Verwaltungstätigkeit (ohne außerordentliche zahlungswirksame Erträge aus Vermögensveräußerung)	0,00	0	0,00	0,00	0,00	0	0,00	0
2	Summe der Auszahlungen aus laufender Verwaltungstätigkeit	-765.451,28	-601.000	-743.511,03	-142.511,03	0,00	0	-142.511,03	0
3	<b>Anteiliger Zahlungsmittelüberschuss/-bedarf aus laufender Verwaltungstätigkeit (Saldo aus Nummer 1 und 2)</b>	<b>-765.451,28</b>	<b>-601.000</b>	<b>-743.511,03</b>	<b>-142.511,03</b>	<b>0,00</b>	<b>0</b>	<b>-142.511,03</b>	<b>0</b>
4	Einzahlungen aus Investitionszuwendungen	0,00	0	0,00	0,00	0,00	0	0,00	0
5	Einzahlungen aus Investitionsbeiträgen und ähnlichen Entgelten für Investitionstätigkeit	0,00	0	0,00	0,00	0,00	0	0,00	0
6	Einzahlungen aus der Veräußerung von Sachvermögen	0,00	0	0,00	0,00	0,00	0	0,00	0
7	Einzahlungen aus der Veräußerung von Finanzvermögen	0,00	0	0,00	0,00	0,00	0	0,00	0
8	Einzahlungen für sonstige Investitionstätigkeit	0,00	0	0,00	0,00	0,00	0	0,00	0
9	<b>Summe der Einzahlungen aus Investitionstätigkeit (Summe aus Nummer 4 bis 8)</b>	<b>0,00</b>	<b>0</b>	<b>0,00</b>	<b>0,00</b>	<b>0,00</b>	<b>0</b>	<b>0,00</b>	<b>0</b>
10	Auszahlungen für den Erwerb von Grundstücken und Gebäuden	0,00	0	0,00	0,00	0,00	0	0,00	0
11	Auszahlungen für Baumaßnahmen	0,00	0	0,00	0,00	0,00	0	0,00	0
12	Auszahlungen für den Erwerb von beweglichem Sachvermögen	0,00	0	0,00	0,00	0,00	0	0,00	0
13	Auszahlungen für den Erwerb von Finanzvermögen	0,00	0	0,00	0,00	0,00	0	0,00	0
14	Auszahlungen für Investitionsförderungsmaßnahmen	-1.433.185,65	-3.545.000	-3.186.699,91	358.300,09	0,00	0	358.300,09	0
15	Auszahlungen für den Erwerb von immateriellen Vermögensgegenständen	0,00	0	0,00	0,00	0,00	0	0,00	0
16	<b>Summe der Auszahlungen aus Investitionstätigkeit (Summe aus Nummer 10 bis 15)</b>	<b>-1.433.185,65</b>	<b>-3.545.000</b>	<b>-3.186.699,91</b>	<b>358.300,09</b>	<b>0,00</b>	<b>0</b>	<b>358.300,09</b>	<b>0</b>
17	<b>Anteiliger Finanzierungsmittelüberschuss/-bedarf aus Investitionstätigkeit (Saldo aus Nummer 9 und 16)</b>	<b>-1.433.185,65</b>	<b>-3.545.000</b>	<b>-3.186.699,91</b>	<b>358.300,09</b>	<b>0,00</b>	<b>0</b>	<b>358.300,09</b>	<b>0</b>
18	<b>Anteiliger Finanzierungsmittelüberschuss/-bedarf (Summe aus Nummer 3 und 17)</b>	<b>-2.198.636,93</b>	<b>-4.146.000</b>	<b>-3.930.210,94</b>	<b>215.789,06</b>	<b>0,00</b>	<b>0</b>	<b>215.789,06</b>	<b>0</b>

Jahresabschluss NKHR 2022 der Stadt Markdorf

 <b>Finanzrechnung der Investitionsmaßnahmen Kostenstelle 215010 Bildungszentrum Markdorf</b> Stadt Markdorf									
<b>Investition Z-2150-001 Zuschuss BZ Markdorf</b>									
Nr.		Ergebnis 2021	Fortgeschr. Ansatz 2022	Ergebnis 2022	Vergleich Ergebnis/Ansatz (Sp.3 - 2)	Ergänz. Fest- legungen im HH-Vollzug	Ermächtig.- übertragung aus 2021	verfügbare Mittel abzgl. Ergebnis	Ermächtig.- übertragung nach 2023
		EUR							
		1	2	3	4	5	6	7	8
11	Auszahlungen für Investitionsförderungsmaßnahmen	-1.433.185,65	-3.545.000	-3.186.699,91	358.300,09	0,00	0	358.300,09	0
13	<b>Summe der Auszahlungen aus Investitionstätigkeit (Summe aus Nummer 7 bis 12)</b>	<b>-1.433.185,65</b>	<b>-3.545.000</b>	<b>-3.186.699,91</b>	<b>358.300,09</b>	<b>0,00</b>	<b>0</b>	<b>358.300,09</b>	<b>0</b>
14	Saldo aus Investitionstätigkeit (Saldo aus Nummer 6 und 13)	-1.433.185,65	-3.545.000	-3.186.699,91	358.300,09	0,00	0	358.300,09	0
16	<b>Gesamtkosten der Maßnahme (Summe aus Nummer 13 und 15)</b>	<b>-1.433.185,65</b>	<b>-3.545.000</b>	<b>-3.186.699,91</b>	<b>358.300,09</b>	<b>0,00</b>	<b>0</b>	<b>358.300,09</b>	<b>0</b>

Jahresabschluss NKHR 2022 der Stadt Markdorf

STADT MARKDORF		Teilergebnisrechnung mit Planvergleich Teilhaushalt 4 Sport, Kultur und Soziales							
		Stadt Markdorf							
Nr.		Ergebnis 2021	Fortgeschr. Ansatz 2022	Ergebnis 2022	Vergleich Ergebnis/Ansatz (Sp.3 - 2)	Ergänz. Festlegungen im HH-Vollzug	Ermächtig.-übertragung aus 2021	verfügbare Mittel abzgl. Ergebnis	Ermächtig.-übertragung nach 2023
		EUR							
		1	2	3	4	5	6	7	8
1	Steuern und ähnliche Abgaben	0,00	0	0,00	0,00	0,00	0	0,00	0
2	Zuweisungen und Zuwendungen, Umlagen	2.978.876,25	2.691.100	2.656.449,90	-34.650,10	0,00	0	-34.650,10	0
3	Aufgelöste Investitionszuwendungen und -beiträge	29.075,49	57.650	35.194,39	-22.455,61	0,00	0	-22.455,61	0
4	Sonstige Transfererträge	0,00	0	0,00	0,00	0,00	0	0,00	0
5	Entgelte für öffentliche Leistungen oder Einrichtungen	1.252.222,79	1.444.400	1.446.448,04	2.048,04	0,00	0	2.048,04	0
6	Sonstige privatrechtliche Leistungsentgelte	40.901,10	86.000	76.776,07	-9.223,93	0,00	0	-9.223,93	0
7	Kostenerstattungen und Kostenumlagen	576.568,84	86.570	440.583,06	354.013,06	0,00	0	354.013,06	0
8	Zinsen und ähnliche Erträge	0,00	0	0,00	0,00	0,00	0	0,00	0
9	Aktivierte Eigenleistungen und Bestandveränderungen	0,00	0	0,00	0,00	0,00	0	0,00	0
10	Sonstige ordentliche Erträge	0,00	0	0,00	0,00	0,00	0	0,00	0
<b>11</b>	<b>Anteilige ordentliche Erträge (Summe aus Nummern 1 bis 10)</b>	<b>4.877.644,47</b>	<b>4.365.720</b>	<b>4.655.451,46</b>	<b>289.731,46</b>	<b>0,00</b>	<b>0</b>	<b>289.731,46</b>	<b>0</b>
12	Personalaufwendungen	-4.959.079,36	-5.777.800	-5.960.527,48	-182.727,48	0,00	0	-182.727,48	0
13	Versorgungsaufwendungen	0,00	0	0,00	0,00	0,00	0	0,00	0
14	Aufwendungen für Sach- und Dienstleistungen	-1.329.173,66	-1.180.300	-1.385.406,06	-205.106,06	0,00	0	-205.106,06	0
15	Abschreibungen	-487.750,73	-684.450	-570.693,01	113.756,99	0,00	0	113.756,99	0
16	Zinsen und ähnliche Aufwendungen	0,00	0	0,00	0,00	0,00	0	0,00	0
17	Transferaufwendungen	-1.029.501,14	-1.288.700	-1.206.121,82	82.578,18	0,00	0	82.578,18	0
18	Sonstige ordentliche Aufwendungen	-909.459,78	-536.700	-928.062,43	-391.362,43	0,00	0	-391.362,43	0
<b>19</b>	<b>Anteilige ordentliche Aufwendungen (Summe aus Nummern 12 bis 18)</b>	<b>-8.714.964,67</b>	<b>-9.467.950</b>	<b>-10.050.810,80</b>	<b>-582.860,80</b>	<b>0,00</b>	<b>0</b>	<b>-582.860,80</b>	<b>0</b>
<b>20</b>	<b>Anteiliges ordentliches Ergebnis (Saldo aus Nummern 11 und 19)</b>	<b>-3.837.320,20</b>	<b>-5.102.230</b>	<b>-5.395.359,34</b>	<b>-293.129,34</b>	<b>0,00</b>	<b>0</b>	<b>-293.129,34</b>	<b>0</b>
21	Erträge aus internen Leistungen	63.866,68	187.700	82.346,59	-105.353,41	0,00	0	-105.353,41	0
22	Aufwendungen für interne Leistungen	-597.636,49	-1.034.600	-694.631,62	339.968,38	0,00	0	339.968,38	0
23	Kalkulatorische Kosten	-708.326,10	-601.900	-897.895,46	-295.995,46	0,00	0	-295.995,46	0
<b>24</b>	<b>Kalkulatorisches Ergebnis (Saldo aus Nummern 21 bis 23)</b>	<b>-1.242.095,91</b>	<b>-1.448.800</b>	<b>-1.510.180,49</b>	<b>-61.380,49</b>	<b>0,00</b>	<b>0</b>	<b>-61.380,49</b>	<b>0</b>
<b>25</b>	<b>Nettoressourcenbedarf/-überschuss (Saldo der Nummern 20 und 24)</b>	<b>-5.079.416,11</b>	<b>-6.551.030</b>	<b>-6.905.539,83</b>	<b>-354.509,83</b>	<b>0,00</b>	<b>0</b>	<b>-354.509,83</b>	<b>0</b>

Jahresabschluss NKHR 2022 der Stadt Markdorf



Teilfinanzrechnung mit Planvergleich Teilhaushalt 4 Sport, Kultur und Soziales

Stadt Markdorf

Nr.		Ergebnis 2021	Fortgeschr. Ansatz 2022	Ergebnis 2022	Vergleich Ergebnis/Ansatz (Sp.3 - 2)	Ergänz. Festlegungen im HH-Vollzug	Ermächtig-übertragung aus 2021	verfügbare Mittel abzgl. Ergebnis	Ermächtig-übertragung nach 2023
EUR									
		1	2	3	4	5	6	7	8
1	Summe der Einzahlungen aus laufender Verwaltungstätigkeit (ohne außerordentliche zahlungswirksame Erträge aus Vermögensveräußerung)	4.777.953,45	4.308.070	4.687.273,82	379.203,82	0,00	0	379.203,82	0
2	Summe der Auszahlungen aus laufender Verwaltungstätigkeit	-7.802.955,51	-8.783.500	-9.862.054,67	-1.078.554,67	0,00	0	-1.078.554,67	0
<b>3</b>	<b>Anteiliger Zahlungsmittelüberschuss/-bedarf aus laufender Verwaltungstätigkeit (Saldo aus Nummer 1 und 2)</b>	<b>-3.025.002,06</b>	<b>-4.475.430</b>	<b>-5.174.780,85</b>	<b>-699.350,85</b>	<b>0,00</b>	<b>0</b>	<b>-699.350,85</b>	<b>0</b>
4	Einzahlungen aus Investitionszuwendungen	100.000,00	824.000	428.470,54	-395.529,46	0,00	0	-395.529,46	0
5	Einzahlungen aus Investitionsbeiträgen und ähnlichen Entgelten für Investitionstätigkeit	0,00	0	0,00	0,00	0,00	0	0,00	0
6	Einzahlungen aus der Veräußerung von Sachvermögen	0,00	0	0,00	0,00	0,00	0	0,00	0
7	Einzahlungen aus der Veräußerung von Finanzvermögen	0,00	0	0,00	0,00	0,00	0	0,00	0
8	Einzahlungen für sonstige Investitionstätigkeit	0,00	0	0,00	0,00	0,00	0	0,00	0
<b>9</b>	<b>Summe der Einzahlungen aus Investitionstätigkeit (Summe aus Nummer 4 bis 8)</b>	<b>100.000,00</b>	<b>824.000</b>	<b>428.470,54</b>	<b>-395.529,46</b>	<b>0,00</b>	<b>0</b>	<b>-395.529,46</b>	<b>0</b>
10	Auszahlungen für den Erwerb von Grundstücken und Gebäuden	-309,40	0	-1.115,13	-1.115,13	0,00	0	-1.115,13	0
11	Auszahlungen für Baumaßnahmen	-2.592.078,38	-3.855.000	-4.340.113,09	-485.113,09	0,00	0	-485.113,09	0
12	Auszahlungen für den Erwerb von beweglichem Sachvermögen	-38.018,90	-318.500	-44.708,47	273.791,53	0,00	0	273.791,53	0
13	Auszahlungen für den Erwerb von Finanzvermögen	0,00	0	0,00	0,00	0,00	0	0,00	0
14	Auszahlungen für Investitionsförderungsmaßnahmen	0,00	-25.000	-63.000,00	-38.000,00	0,00	0	-38.000,00	0
15	Auszahlungen für den Erwerb von immateriellen Vermögensgegenständen	-3.022,60	0	0,00	0,00	0,00	0	0,00	0
<b>16</b>	<b>Summe der Auszahlungen aus Investitionstätigkeit (Summe aus Nummer 10 bis 15)</b>	<b>-2.633.429,28</b>	<b>-4.198.500</b>	<b>-4.448.936,69</b>	<b>-250.436,69</b>	<b>0,00</b>	<b>0</b>	<b>-250.436,69</b>	<b>0</b>
<b>17</b>	<b>Anteiliger Finanzierungsmittelüberschuss/-bedarf aus Investitionstätigkeit (Saldo aus Nummer 9 und 16)</b>	<b>-2.533.429,28</b>	<b>-3.374.500</b>	<b>-4.020.466,15</b>	<b>-645.966,15</b>	<b>0,00</b>	<b>0</b>	<b>-645.966,15</b>	<b>0</b>
<b>18</b>	<b>Anteiliger Finanzierungsmittelüberschuss/-bedarf (Summe aus Nummer 3 und 17)</b>	<b>-5.558.431,34</b>	<b>-7.849.930</b>	<b>-9.195.247,00</b>	<b>-1.345.317,00</b>	<b>0,00</b>	<b>0</b>	<b>-1.345.317,00</b>	<b>0</b>



Jahresabschluss NKHR 2022 der Stadt Markdorf



Teilergebnisrechnung mit Planvergleich Produktbereich 25 Archiv

Stadt Markdorf

Nr.		Ergebnis 2021	Fortgeschr. Ansatz 2022	Ergebnis 2022	Vergleich Ergebnis/Ansatz (Sp.3 - 2)	Ergänz. Festlegungen im HH-Vollzug	Ermächtig.-übertragung aus 2021	verfügbare Mittel abzgl. Ergebnis	Ermächtig.-übertragung nach 2023
EUR									
		1	2	3	4	5	6	7	8
1	Steuern und ähnliche Abgaben	0,00	0	0,00	0,00	0,00	0	0,00	0
2	Zuweisungen und Zuwendungen, Umlagen	0,00	0	0,00	0,00	0,00	0	0,00	0
3	Aufgelöste Investitionszuwendungen und -beiträge	0,00	0	0,00	0,00	0,00	0	0,00	0
4	Sonstige Transfererträge	0,00	0	0,00	0,00	0,00	0	0,00	0
5	Entgelte für öffentliche Leistungen oder Einrichtungen	0,00	0	0,00	0,00	0,00	0	0,00	0
6	Sonstige privatrechtliche Leistungsentgelte	0,00	0	0,00	0,00	0,00	0	0,00	0
7	Kostenerstattungen und Kostenumlagen	0,00	0	0,00	0,00	0,00	0	0,00	0
8	Zinsen und ähnliche Erträge	0,00	0	0,00	0,00	0,00	0	0,00	0
9	Aktivierte Eigenleistungen und Bestandveränderungen	0,00	0	0,00	0,00	0,00	0	0,00	0
10	Sonstige ordentliche Erträge	0,00	0	0,00	0,00	0,00	0	0,00	0
<b>11</b>	<b>Anteilige ordentliche Erträge (Summe aus Nummern 1 bis 10)</b>	<b>0,00</b>	<b>0</b>	<b>0,00</b>	<b>0,00</b>	<b>0,00</b>	<b>0</b>	<b>0,00</b>	<b>0</b>
12	Personalaufwendungen	0,00	0	0,00	0,00	0,00	0	0,00	0
13	Versorgungsaufwendungen	0,00	0	0,00	0,00	0,00	0	0,00	0
14	Aufwendungen für Sach- und Dienstleistungen	-2.991,59	-5.900	-3.066,78	2.833,22	0,00	0	2.833,22	0
15	Abschreibungen	0,00	0	0,00	0,00	0,00	0	0,00	0
16	Zinsen und ähnliche Aufwendungen	0,00	0	0,00	0,00	0,00	0	0,00	0
17	Transferaufwendungen	0,00	0	0,00	0,00	0,00	0	0,00	0
18	Sonstige ordentliche Aufwendungen	-11.735,48	-10.800	-14.692,66	-3.892,66	0,00	0	-3.892,66	0
<b>19</b>	<b>Anteilige ordentliche Aufwendungen (Summe aus Nummern 12 bis 18)</b>	<b>-14.727,07</b>	<b>-16.700</b>	<b>-17.759,44</b>	<b>-1.059,44</b>	<b>0,00</b>	<b>0</b>	<b>-1.059,44</b>	<b>0</b>
<b>20</b>	<b>Anteiliges ordentliches Ergebnis (Saldo aus Nummern 11 und 19)</b>	<b>-14.727,07</b>	<b>-16.700</b>	<b>-17.759,44</b>	<b>-1.059,44</b>	<b>0,00</b>	<b>0</b>	<b>-1.059,44</b>	<b>0</b>
21	Erträge aus internen Leistungen	0,00	0	0,00	0,00	0,00	0	0,00	0
22	Aufwendungen für interne Leistungen	-1.554,95	-1.500	-323,50	1.176,50	0,00	0	1.176,50	0
23	Kalkulatorische Kosten	-1.339,01	0	-1.793,79	-1.793,79	0,00	0	-1.793,79	0
<b>24</b>	<b>Kalkulatorisches Ergebnis (Saldo aus Nummern 21 bis 23)</b>	<b>-2.893,96</b>	<b>-1.500</b>	<b>-2.117,29</b>	<b>-617,29</b>	<b>0,00</b>	<b>0</b>	<b>-617,29</b>	<b>0</b>
<b>25</b>	<b>Nettoressourcenbedarf/-überschuss (Saldo der Nummern 20 und 24)</b>	<b>-17.621,03</b>	<b>-18.200</b>	<b>-19.876,73</b>	<b>-1.676,73</b>	<b>0,00</b>	<b>0</b>	<b>-1.676,73</b>	<b>0</b>

Jahresabschluss NKHR 2022 der Stadt Markdorf

STADT MARKDORF		Teilfinanzrechnung mit Planvergleich Produktbereich 25 Archiv							
Stadt Markdorf		Ergebnis 2021	Fortgeschr. Ansatz 2022	Ergebnis 2022	Vergleich Ergebnis/Ansatz (Sp.3 - 2)	Ergänz. Festlegungen im HH-Vollzug	Ermächtig-übertragung aus 2021	verfügbare Mittel abzgl. Ergebnis	Ermächtig-übertragung nach 2023
		EUR							
		1	2	3	4	5	6	7	8
1	Summe der Einzahlungen aus laufender Verwaltungstätigkeit (ohne außerordentliche zahlungswirksame Erträge aus Vermögensveräußerung)	2.925,00	0	0,00	0,00	0,00	0	0,00	0
2	Summe der Auszahlungen aus laufender Verwaltungstätigkeit	-13.682,23	-16.700	-16.247,03	452,97	0,00	0	452,97	0
<b>3</b>	<b>Anteilliger Zahlungsmittelüberschuss/-bedarf aus laufender Verwaltungstätigkeit (Saldo aus Nummer 1 und 2)</b>	<b>-10.757,23</b>	<b>-16.700</b>	<b>-16.247,03</b>	<b>452,97</b>	<b>0,00</b>	<b>0</b>	<b>452,97</b>	<b>0</b>
4	Einzahlungen aus Investitionszuwendungen	0,00	0	0,00	0,00	0,00	0	0,00	0
5	Einzahlungen aus Investitionsbeiträgen und ähnlichen Entgelten für Investitionstätigkeit	0,00	0	0,00	0,00	0,00	0	0,00	0
6	Einzahlungen aus der Veräußerung von Sachvermögen	0,00	0	0,00	0,00	0,00	0	0,00	0
7	Einzahlungen aus der Veräußerung von Finanzvermögen	0,00	0	0,00	0,00	0,00	0	0,00	0
8	Einzahlungen für sonstige Investitionstätigkeit	0,00	0	0,00	0,00	0,00	0	0,00	0
<b>9</b>	<b>Summe der Einzahlungen aus Investitionstätigkeit (Summe aus Nummer 4 bis 8)</b>	<b>0,00</b>	<b>0</b>	<b>0,00</b>	<b>0,00</b>	<b>0,00</b>	<b>0</b>	<b>0,00</b>	<b>0</b>
10	Auszahlungen für den Erwerb von Grundstücken und Gebäuden	0,00	0	0,00	0,00	0,00	0	0,00	0
11	Auszahlungen für Baumaßnahmen	0,00	0	0,00	0,00	0,00	0	0,00	0
12	Auszahlungen für den Erwerb von beweglichem Sachvermögen	-8.337,50	-8.500	-13.587,13	-5.087,13	0,00	0	-5.087,13	0
13	Auszahlungen für den Erwerb von Finanzvermögen	0,00	0	0,00	0,00	0,00	0	0,00	0
14	Auszahlungen für Investitionsförderungsmaßnahmen	0,00	0	0,00	0,00	0,00	0	0,00	0
15	Auszahlungen für den Erwerb von immateriellen Vermögensgegenständen	0,00	0	0,00	0,00	0,00	0	0,00	0
<b>16</b>	<b>Summe der Auszahlungen aus Investitionstätigkeit (Summe aus Nummer 10 bis 15)</b>	<b>-8.337,50</b>	<b>-8.500</b>	<b>-13.587,13</b>	<b>-5.087,13</b>	<b>0,00</b>	<b>0</b>	<b>-5.087,13</b>	<b>0</b>
<b>17</b>	<b>Anteilliger Finanzierungsmittelüberschuss/-bedarf aus Investitionstätigkeit (Saldo aus Nummer 9 und 16)</b>	<b>-8.337,50</b>	<b>-8.500</b>	<b>-13.587,13</b>	<b>-5.087,13</b>	<b>0,00</b>	<b>0</b>	<b>-5.087,13</b>	<b>0</b>
<b>18</b>	<b>Anteilliger Finanzierungsmittelüberschuss/-bedarf (Summe aus Nummer 3 und 17)</b>	<b>-19.094,73</b>	<b>-25.200</b>	<b>-29.834,16</b>	<b>-4.634,16</b>	<b>0,00</b>	<b>0</b>	<b>-4.634,16</b>	<b>0</b>

Jahresabschluss NKHR 2022 der Stadt Markdorf



Teilergebnisrechnung mit Planvergleich Produktgruppe 2520 Kommunale Museen - [THH 4]

Stadt Markdorf

Nr.		Ergebnis 2021	Fortgeschr. Ansatz 2022	Ergebnis 2022	Vergleich Ergebnis/Ansatz (Sp.3 - 2)	Ergänz. Festlegungen im HH-Vollzug	Ermächtig.-übertragung aus 2021	verfügbare Mittel abzgl. Ergebnis	Ermächtig.-übertragung nach 2023
		EUR							
		1	2	3	4	5	6	7	8
1	Steuern und ähnliche Abgaben	0,00	0	0,00	0,00	0,00	0	0,00	0
2	Zuweisungen und Zuwendungen, Umlagen	0,00	0	0,00	0,00	0,00	0	0,00	0
3	Aufgelöste Investitionszuwendungen und -beiträge	0,00	0	0,00	0,00	0,00	0	0,00	0
4	Sonstige Transfererträge	0,00	0	0,00	0,00	0,00	0	0,00	0
5	Entgelte für öffentliche Leistungen oder Einrichtungen	0,00	0	0,00	0,00	0,00	0	0,00	0
6	Sonstige privatrechtliche Leistungsentgelte	0,00	0	0,00	0,00	0,00	0	0,00	0
7	Kostenerstattungen und Kostenumlagen	0,00	0	0,00	0,00	0,00	0	0,00	0
8	Zinsen und ähnliche Erträge	0,00	0	0,00	0,00	0,00	0	0,00	0
9	Aktivierete Eigenleistungen und Bestandveränderungen	0,00	0	0,00	0,00	0,00	0	0,00	0
10	Sonstige ordentliche Erträge	0,00	0	0,00	0,00	0,00	0	0,00	0
<b>11</b>	<b>Anteilige ordentliche Erträge (Summe aus Nummern 1 bis 10)</b>	<b>0,00</b>	<b>0</b>	<b>0,00</b>	<b>0,00</b>	<b>0,00</b>	<b>0</b>	<b>0,00</b>	<b>0</b>
12	Personalaufwendungen	0,00	0	0,00	0,00	0,00	0	0,00	0
13	Versorgungsaufwendungen	0,00	0	0,00	0,00	0,00	0	0,00	0
14	Aufwendungen für Sach- und Dienstleistungen	-1.262,50	-1.300	-2.856,00	-1.556,00	0,00	0	-1.556,00	0
15	Abschreibungen	0,00	0	0,00	0,00	0,00	0	0,00	0
16	Zinsen und ähnliche Aufwendungen	0,00	0	0,00	0,00	0,00	0	0,00	0
17	Transferaufwendungen	0,00	0	0,00	0,00	0,00	0	0,00	0
18	Sonstige ordentliche Aufwendungen	0,00	0	0,00	0,00	0,00	0	0,00	0
<b>19</b>	<b>Anteilige ordentliche Aufwendungen (Summe aus Nummern 12 bis 18)</b>	<b>-1.262,50</b>	<b>-1.300</b>	<b>-2.856,00</b>	<b>-1.556,00</b>	<b>0,00</b>	<b>0</b>	<b>-1.556,00</b>	<b>0</b>
<b>20</b>	<b>Anteiliges ordentliches Ergebnis (Saldo aus Nummern 11 und 19)</b>	<b>-1.262,50</b>	<b>-1.300</b>	<b>-2.856,00</b>	<b>-1.556,00</b>	<b>0,00</b>	<b>0</b>	<b>-1.556,00</b>	<b>0</b>
21	Erträge aus internen Leistungen	0,00	0	0,00	0,00	0,00	0	0,00	0
22	Aufwendungen für interne Leistungen	-1.554,95	0	-323,50	-323,50	0,00	0	-323,50	0
23	Kalkulatorische Kosten	-1.339,01	0	-1.793,79	-1.793,79	0,00	0	-1.793,79	0
<b>24</b>	<b>Kalkulatorisches Ergebnis (Saldo aus Nummern 21 bis 23)</b>	<b>-2.893,96</b>	<b>0</b>	<b>-2.117,29</b>	<b>-2.117,29</b>	<b>0,00</b>	<b>0</b>	<b>-2.117,29</b>	<b>0</b>
<b>25</b>	<b>Nettoressourcenbedarf/-überschuss (Saldo der Nummern 20 und 24)</b>	<b>-4.156,46</b>	<b>-1.300</b>	<b>-4.973,29</b>	<b>-3.673,29</b>	<b>0,00</b>	<b>0</b>	<b>-3.673,29</b>	<b>0</b>

Jahresabschluss NKHR 2022 der Stadt Markdorf



Teilfinanzrechnung mit Planvergleich Produktgruppe 2520 Kommunale Museen - [THH 4]

Stadt Markdorf

Nr.		Ergebnis 2021	Fortgeschr. Ansatz 2022	Ergebnis 2022	Vergleich Ergebnis/Ansatz (Sp.3 - 2)	Ergänz. Festlegungen im HH-Vollzug	Ermächtig-übertragung aus 2021	verfügbare Mittel abzgl. Ergebnis	Ermächtig-übertragung nach 2023
EUR									
		1	2	3	4	5	6	7	8
1	Summe der Einzahlungen aus laufender Verwaltungstätigkeit (ohne außerordentliche zahlungswirksame Erträge aus Vermögensveräußerung)	2.925,00	0	0,00	0,00	0,00	0	0,00	0
2	Summe der Auszahlungen aus laufender Verwaltungstätigkeit	-1.262,50	-1.300	-2.856,00	-1.556,00	0,00	0	-1.556,00	0
<b>3</b>	<b>Anteiliger Zahlungsmittelüberschuss/-bedarf aus laufender Verwaltungstätigkeit (Saldo aus Nummer 1 und 2)</b>	<b>1.662,50</b>	<b>-1.300</b>	<b>-2.856,00</b>	<b>-1.556,00</b>	<b>0,00</b>	<b>0</b>	<b>-1.556,00</b>	<b>0</b>
4	Einzahlungen aus Investitionszuwendungen	0,00	0	0,00	0,00	0,00	0	0,00	0
5	Einzahlungen aus Investitionsbeiträgen und ähnlichen Entgelten für Investitionstätigkeit	0,00	0	0,00	0,00	0,00	0	0,00	0
6	Einzahlungen aus der Veräußerung von Sachvermögen	0,00	0	0,00	0,00	0,00	0	0,00	0
7	Einzahlungen aus der Veräußerung von Finanzvermögen	0,00	0	0,00	0,00	0,00	0	0,00	0
8	Einzahlungen für sonstige Investitionstätigkeit	0,00	0	0,00	0,00	0,00	0	0,00	0
<b>9</b>	<b>Summe der Einzahlungen aus Investitionstätigkeit (Summe aus Nummer 4 bis 8)</b>	<b>0,00</b>	<b>0</b>	<b>0,00</b>	<b>0,00</b>	<b>0,00</b>	<b>0</b>	<b>0,00</b>	<b>0</b>
10	Auszahlungen für den Erwerb von Grundstücken und Gebäuden	0,00	0	0,00	0,00	0,00	0	0,00	0
11	Auszahlungen für Baumaßnahmen	0,00	0	0,00	0,00	0,00	0	0,00	0
12	Auszahlungen für den Erwerb von beweglichem Sachvermögen	-8.337,50	-7.500	-13.587,13	-6.087,13	0,00	0	-6.087,13	0
13	Auszahlungen für den Erwerb von Finanzvermögen	0,00	0	0,00	0,00	0,00	0	0,00	0
14	Auszahlungen für Investitionsförderungsmaßnahmen	0,00	0	0,00	0,00	0,00	0	0,00	0
15	Auszahlungen für den Erwerb von immateriellen Vermögensgegenständen	0,00	0	0,00	0,00	0,00	0	0,00	0
<b>16</b>	<b>Summe der Auszahlungen aus Investitionstätigkeit (Summe aus Nummer 10 bis 15)</b>	<b>-8.337,50</b>	<b>-7.500</b>	<b>-13.587,13</b>	<b>-6.087,13</b>	<b>0,00</b>	<b>0</b>	<b>-6.087,13</b>	<b>0</b>
<b>17</b>	<b>Anteiliger Finanzierungsmittelüberschuss/-bedarf aus Investitionstätigkeit (Saldo aus Nummer 9 und 16)</b>	<b>-8.337,50</b>	<b>-7.500</b>	<b>-13.587,13</b>	<b>-6.087,13</b>	<b>0,00</b>	<b>0</b>	<b>-6.087,13</b>	<b>0</b>
<b>18</b>	<b>Anteiliger Finanzierungsmittelüberschuss/-bedarf (Summe aus Nummer 3 und 17)</b>	<b>-6.675,00</b>	<b>-8.800</b>	<b>-16.443,13</b>	<b>-7.643,13</b>	<b>0,00</b>	<b>0</b>	<b>-7.643,13</b>	<b>0</b>

**Investition B-2520-001 Erwerb bewegl. Vermögen Kunstgegenstände**

Nr.		Ergebnis 2021	Fortgeschr. Ansatz 2022	Ergebnis 2022	Vergleich Ergebnis/Ansatz (Sp.3 - 2)	Ergänz. Fest- legungen im HH-Vollzug	Ermächtig.- übertragung aus 2021	verfügbare Mittel abzgl. Ergebnis	Ermächtig.- übertragung nach 2023
		EUR							
		1	2	3	4	5	6	7	8
9	Auszahlungen für den Erwerb von beweglichem Sachvermögen	-8.337,50	-7.500	-13.587,13	-6.087,13	0,00	0	-6.087,13	0
13	<b>Summe der Auszahlungen aus Investitionstätigkeit (Summe aus Nummer 7 bis 12)</b>	<b>-8.337,50</b>	<b>-7.500</b>	<b>-13.587,13</b>	<b>-6.087,13</b>	<b>0,00</b>	<b>0</b>	<b>-6.087,13</b>	<b>0</b>
14	Saldo aus Investitionstätigkeit (Saldo aus Nummer 6 und 13)	-8.337,50	-7.500	-13.587,13	-6.087,13	0,00	0	-6.087,13	0
16	<b>Gesamtkosten der Maßnahme (Summe aus Nummer 13 und 15)</b>	<b>-8.337,50</b>	<b>-7.500</b>	<b>-13.587,13</b>	<b>-6.087,13</b>	<b>0,00</b>	<b>0</b>	<b>-6.087,13</b>	<b>0</b>

Jahresabschluss NKHR 2022 der Stadt Markdorf



Teilergebnisrechnung mit Planvergleich Produktgruppe 2521 Archiv - [THH 4]

Stadt Markdorf

Nr.		Ergebnis 2021	Fortgeschr. Ansatz 2022	Ergebnis 2022	Vergleich Ergebnis/Ansatz (Sp.3 - 2)	Ergänz. Fest- legungen im HH-Vollzug	Ermächtig- übertragung aus 2021	verfügbare Mittel abzgl. Ergebnis	Ermächtig- übertragung nach 2023
EUR									
		1	2	3	4	5	6	7	8
1	Steuern und ähnliche Abgaben	0,00	0	0,00	0,00	0,00	0	0,00	0
2	Zuweisungen und Zuwendungen, Umlagen	0,00	0	0,00	0,00	0,00	0	0,00	0
3	Aufgelöste Investitionszuwendungen und -beiträge	0,00	0	0,00	0,00	0,00	0	0,00	0
4	Sonstige Transfererträge	0,00	0	0,00	0,00	0,00	0	0,00	0
5	Entgelte für öffentliche Leistungen oder Einrichtungen	0,00	0	0,00	0,00	0,00	0	0,00	0
6	Sonstige privatrechtliche Leistungsentgelte	0,00	0	0,00	0,00	0,00	0	0,00	0
7	Kostenerstattungen und Kostenumlagen	0,00	0	0,00	0,00	0,00	0	0,00	0
8	Zinsen und ähnliche Erträge	0,00	0	0,00	0,00	0,00	0	0,00	0
9	Aktiviere Eigenleistungen und Bestandsveränderungen	0,00	0	0,00	0,00	0,00	0	0,00	0
10	Sonstige ordentliche Erträge	0,00	0	0,00	0,00	0,00	0	0,00	0
<b>11</b>	<b>Anteilige ordentliche Erträge (Summe aus Nummern 1 bis 10)</b>	<b>0,00</b>	<b>0</b>	<b>0,00</b>	<b>0,00</b>	<b>0,00</b>	<b>0</b>	<b>0,00</b>	<b>0</b>
12	Personalaufwendungen	0,00	0	0,00	0,00	0,00	0	0,00	0
13	Versorgungsaufwendungen	0,00	0	0,00	0,00	0,00	0	0,00	0
14	Aufwendungen für Sach- und Dienstleistungen	-1.729,09	-4.600	-210,78	4.389,22	0,00	0	4.389,22	0
15	Abschreibungen	0,00	0	0,00	0,00	0,00	0	0,00	0
16	Zinsen und ähnliche Aufwendungen	0,00	0	0,00	0,00	0,00	0	0,00	0
17	Transferaufwendungen	0,00	0	0,00	0,00	0,00	0	0,00	0
18	Sonstige ordentliche Aufwendungen	-11.735,48	-10.800	-14.692,66	-3.892,66	0,00	0	-3.892,66	0
<b>19</b>	<b>Anteilige ordentliche Aufwendungen (Summe aus Nummern 12 bis 18)</b>	<b>-13.464,57</b>	<b>-15.400</b>	<b>-14.903,44</b>	<b>496,56</b>	<b>0,00</b>	<b>0</b>	<b>496,56</b>	<b>0</b>
<b>20</b>	<b>Anteiliges ordentliches Ergebnis (Saldo aus Nummern 11 und 19)</b>	<b>-13.464,57</b>	<b>-15.400</b>	<b>-14.903,44</b>	<b>496,56</b>	<b>0,00</b>	<b>0</b>	<b>496,56</b>	<b>0</b>
21	Erträge aus internen Leistungen	0,00	0	0,00	0,00	0,00	0	0,00	0
22	Aufwendungen für interne Leistungen	0,00	-1.500	0,00	1.500,00	0,00	0	1.500,00	0
23	Kalkulatorische Kosten	0,00	0	0,00	0,00	0,00	0	0,00	0
<b>24</b>	<b>Kalkulatorisches Ergebnis (Saldo aus Nummern 21 bis 23)</b>	<b>0,00</b>	<b>-1.500</b>	<b>0,00</b>	<b>1.500,00</b>	<b>0,00</b>	<b>0</b>	<b>1.500,00</b>	<b>0</b>
<b>25</b>	<b>Nettoressourcenbedarf/-überschuss (Saldo der Nummern 20 und 24)</b>	<b>-13.464,57</b>	<b>-16.900</b>	<b>-14.903,44</b>	<b>1.996,56</b>	<b>0,00</b>	<b>0</b>	<b>1.996,56</b>	<b>0</b>

Jahresabschluss NKHR 2022 der Stadt Markdorf

STADT MARKDORF		Teilfinanzrechnung mit Planvergleich Produktgruppe 2521 Archiv - [THH 4]							
Stadt Markdorf		Ergebnis 2021	Fortgeschr. Ansatz 2022	Ergebnis 2022	Vergleich Ergebnis/Ansatz (Sp.3 - 2)	Ergänz. Festlegungen im HH-Vollzug	Ermächtig-übertragung aus 2021	verfügbare Mittel abzgl. Ergebnis	Ermächtig-übertragung nach 2023
		EUR							
		1	2	3	4	5	6	7	8
1	Summe der Einzahlungen aus laufender Verwaltungstätigkeit (ohne außerordentliche zahlungswirksame Erträge aus Vermögensveräußerung)	0,00	0	0,00	0,00	0,00	0	0,00	0
2	Summe der Auszahlungen aus laufender Verwaltungstätigkeit	-12.419,73	-15.400	-13.391,03	2.008,97	0,00	0	2.008,97	0
<b>3</b>	<b>Anteiliger Zahlungsmittelüberschuss/-bedarf aus laufender Verwaltungstätigkeit (Saldo aus Nummer 1 und 2)</b>	<b>-12.419,73</b>	<b>-15.400</b>	<b>-13.391,03</b>	<b>2.008,97</b>	<b>0,00</b>	<b>0</b>	<b>2.008,97</b>	<b>0</b>
4	Einzahlungen aus Investitionszuwendungen	0,00	0	0,00	0,00	0,00	0	0,00	0
5	Einzahlungen aus Investitionsbeiträgen und ähnlichen Entgelten für Investitionstätigkeit	0,00	0	0,00	0,00	0,00	0	0,00	0
6	Einzahlungen aus der Veräußerung von Sachvermögen	0,00	0	0,00	0,00	0,00	0	0,00	0
7	Einzahlungen aus der Veräußerung von Finanzvermögen	0,00	0	0,00	0,00	0,00	0	0,00	0
8	Einzahlungen für sonstige Investitionstätigkeit	0,00	0	0,00	0,00	0,00	0	0,00	0
<b>9</b>	<b>Summe der Einzahlungen aus Investitionstätigkeit (Summe aus Nummer 4 bis 8)</b>	<b>0,00</b>	<b>0</b>	<b>0,00</b>	<b>0,00</b>	<b>0,00</b>	<b>0</b>	<b>0,00</b>	<b>0</b>
10	Auszahlungen für den Erwerb von Grundstücken und Gebäuden	0,00	0	0,00	0,00	0,00	0	0,00	0
11	Auszahlungen für Baumaßnahmen	0,00	0	0,00	0,00	0,00	0	0,00	0
12	Auszahlungen für den Erwerb von beweglichem Sachvermögen	0,00	-1.000	0,00	1.000,00	0,00	0	1.000,00	0
13	Auszahlungen für den Erwerb von Finanzvermögen	0,00	0	0,00	0,00	0,00	0	0,00	0
14	Auszahlungen für Investitionsförderungsmaßnahmen	0,00	0	0,00	0,00	0,00	0	0,00	0
15	Auszahlungen für den Erwerb von immateriellen Vermögensgegenständen	0,00	0	0,00	0,00	0,00	0	0,00	0
<b>16</b>	<b>Summe der Auszahlungen aus Investitionstätigkeit (Summe aus Nummer 10 bis 15)</b>	<b>0,00</b>	<b>-1.000</b>	<b>0,00</b>	<b>1.000,00</b>	<b>0,00</b>	<b>0</b>	<b>1.000,00</b>	<b>0</b>
<b>17</b>	<b>Anteiliger Finanzierungsmittelüberschuss/-bedarf aus Investitionstätigkeit (Saldo aus Nummer 9 und 16)</b>	<b>0,00</b>	<b>-1.000</b>	<b>0,00</b>	<b>1.000,00</b>	<b>0,00</b>	<b>0</b>	<b>1.000,00</b>	<b>0</b>
<b>18</b>	<b>Anteiliger Finanzierungsmittelüberschuss/-bedarf (Summe aus Nummer 3 und 17)</b>	<b>-12.419,73</b>	<b>-16.400</b>	<b>-13.391,03</b>	<b>3.008,97</b>	<b>0,00</b>	<b>0</b>	<b>3.008,97</b>	<b>0</b>

Jahresabschluss NKHR 2022 der Stadt Markdorf



Finanzrechnung der Investitionsmaßnahmen Produktgruppe 2521 Archiv - [THH 4]

Stadt Markdorf

Investition B-2521-001 Erwerb bewegl. Vermögen Stadtarchiv

Nr.		Ergebnis 2021	Fortgeschr. Ansatz 2022	Ergebnis 2022	Vergleich Ergebnis/Ansatz (Sp.3 - 2)	Ergänz. Fest- legungen im HH-Vollzug	Ermächtig.- übertragung aus 2021	verfügbare Mittel abzgl. Ergebnis	Ermächtig.- übertragung nach 2023
		EUR							
		1	2	3	4	5	6	7	8
9	Auszahlungen für den Erwerb von beweglichem Sachvermögen	0,00	-1.000	0,00	1.000,00	0,00	0	1.000,00	0
13	Summe der Auszahlungen aus Investitionstätigkeit (Summe aus Nummer 7 bis 12)	0,00	-1.000	0,00	1.000,00	0,00	0	1.000,00	0
14	Saldo aus Investitionstätigkeit (Saldo aus Nummer 6 und 13)	0,00	-1.000	0,00	1.000,00	0,00	0	1.000,00	0
16	Gesamtkosten der Maßnahme (Summe aus Nummer 13 und 15)	0,00	-1.000	0,00	1.000,00	0,00	0	1.000,00	0



Jahresabschluss NKHR 2022 der Stadt Markdorf



Teilergebnisrechnung mit Planvergleich Produktbereich 26 Theater, Konzerte, Musikschulen

Stadt Markdorf

Nr.		Ergebnis 2021	Fortgeschr. Ansatz 2022	Ergebnis 2022	Vergleich Ergebnis/Ansatz (Sp.3 - 2)	Ergänz. Festlegungen im HH-Vollzug	Ermächtig.-übertragung aus 2021	verfügbare Mittel abzgl. Ergebnis	Ermächtig.-übertragung nach 2023
		EUR							
		1	2	3	4	5	6	7	8
1	Steuern und ähnliche Abgaben	0,00	0	0,00	0,00	0,00	0	0,00	0
2	Zuweisungen und Zuwendungen, Umlagen	0,00	0	0,00	0,00	0,00	0	0,00	0
3	Aufgelöste Investitionszuwendungen und -beiträge	0,00	0	0,00	0,00	0,00	0	0,00	0
4	Sonstige Transfererträge	0,00	0	0,00	0,00	0,00	0	0,00	0
5	Entgelte für öffentliche Leistungen oder Einrichtungen	0,00	0	0,00	0,00	0,00	0	0,00	0
6	Sonstige privatrechtliche Leistungsentgelte	0,00	0	0,00	0,00	0,00	0	0,00	0
7	Kostenerstattungen und Kostenumlagen	2.380,00	0	4.250,00	4.250,00	0,00	0	4.250,00	0
8	Zinsen und ähnliche Erträge	0,00	0	0,00	0,00	0,00	0	0,00	0
9	Aktivierte Eigenleistungen und Bestandveränderungen	0,00	0	0,00	0,00	0,00	0	0,00	0
10	Sonstige ordentliche Erträge	0,00	0	0,00	0,00	0,00	0	0,00	0
<b>11</b>	<b>Anteilige ordentliche Erträge (Summe aus Nummern 1 bis 10)</b>	<b>2.380,00</b>	<b>0</b>	<b>4.250,00</b>	<b>4.250,00</b>	<b>0,00</b>	<b>0</b>	<b>4.250,00</b>	<b>0</b>
12	Personalaufwendungen	0,00	0	0,00	0,00	0,00	0	0,00	0
13	Versorgungsaufwendungen	0,00	0	0,00	0,00	0,00	0	0,00	0
14	Aufwendungen für Sach- und Dienstleistungen	-4.487,96	-2.100	-10.276,82	-8.176,82	0,00	0	-8.176,82	0
15	Abschreibungen	-3.333,34	-4.200	-3.333,33	866,67	0,00	0	866,67	0
16	Zinsen und ähnliche Aufwendungen	0,00	0	0,00	0,00	0,00	0	0,00	0
17	Transferaufwendungen	-160.183,55	-208.000	-175.291,76	32.708,24	0,00	0	32.708,24	0
18	Sonstige ordentliche Aufwendungen	0,00	-100	0,00	100,00	0,00	0	100,00	0
<b>19</b>	<b>Anteilige ordentliche Aufwendungen (Summe aus Nummern 12 bis 18)</b>	<b>-168.004,85</b>	<b>-214.400</b>	<b>-188.901,91</b>	<b>25.498,09</b>	<b>0,00</b>	<b>0</b>	<b>25.498,09</b>	<b>0</b>
<b>20</b>	<b>Anteiliges ordentliches Ergebnis (Saldo aus Nummern 11 und 19)</b>	<b>-165.624,85</b>	<b>-214.400</b>	<b>-184.651,91</b>	<b>29.748,09</b>	<b>0,00</b>	<b>0</b>	<b>29.748,09</b>	<b>0</b>
21	Erträge aus internen Leistungen	0,00	0	0,00	0,00	0,00	0	0,00	0
22	Aufwendungen für interne Leistungen	-37.671,19	-142.900	-58.650,92	84.249,08	0,00	0	84.249,08	0
23	Kalkulatorische Kosten	-533,33	0	-400,00	-400,00	0,00	0	-400,00	0
<b>24</b>	<b>Kalkulatorisches Ergebnis (Saldo aus Nummern 21 bis 23)</b>	<b>-38.204,52</b>	<b>-142.900</b>	<b>-59.050,92</b>	<b>83.849,08</b>	<b>0,00</b>	<b>0</b>	<b>83.849,08</b>	<b>0</b>
<b>25</b>	<b>Nettoressourcenbedarf/-überschuss (Saldo der Nummern 20 und 24)</b>	<b>-203.829,37</b>	<b>-357.300</b>	<b>-243.702,83</b>	<b>113.597,17</b>	<b>0,00</b>	<b>0</b>	<b>113.597,17</b>	<b>0</b>

Jahresabschluss NKHR 2022 der Stadt Markdorf



Teilfinanzrechnung mit Planvergleich Produktbereich 26 Theater, Konzerte, Musikschulen

Stadt Markdorf

Nr.		Ergebnis 2021	Fortgeschr. Ansatz 2022	Ergebnis 2022	Vergleich Ergebnis/Ansatz (Sp.3 - 2)	Ergänz. Festlegungen im HH-Vollzug	Ermächtig-übertragung aus 2021	verfügbare Mittel abzgl. Ergebnis	Ermächtig-übertragung nach 2023
EUR									
		1	2	3	4	5	6	7	8
1	Summe der Einzahlungen aus laufender Verwaltungstätigkeit (ohne außerordentliche zahlungswirksame Erträge aus Vermögensveräußerung)	2.380,00	0	4.250,00	4.250,00	0,00	0	4.250,00	0
2	Summe der Auszahlungen aus laufender Verwaltungstätigkeit	-171.534,93	-210.200	-179.571,49	30.628,51	0,00	0	30.628,51	0
<b>3</b>	<b>Anteilliger Zahlungsmittelüberschuss/-bedarf aus laufender Verwaltungstätigkeit (Saldo aus Nummer 1 und 2)</b>	<b>-169.154,93</b>	<b>-210.200</b>	<b>-175.321,49</b>	<b>34.878,51</b>	<b>0,00</b>	<b>0</b>	<b>34.878,51</b>	<b>0</b>
4	Einzahlungen aus Investitionszuwendungen	0,00	0	0,00	0,00	0,00	0	0,00	0
5	Einzahlungen aus Investitionsbeiträgen und ähnlichen Entgelten für Investitionstätigkeit	0,00	0	0,00	0,00	0,00	0	0,00	0
6	Einzahlungen aus der Veräußerung von Sachvermögen	0,00	0	0,00	0,00	0,00	0	0,00	0
7	Einzahlungen aus der Veräußerung von Finanzvermögen	0,00	0	0,00	0,00	0,00	0	0,00	0
8	Einzahlungen für sonstige Investitionstätigkeit	0,00	0	0,00	0,00	0,00	0	0,00	0
<b>9</b>	<b>Summe der Einzahlungen aus Investitionstätigkeit (Summe aus Nummer 4 bis 8)</b>	<b>0,00</b>	<b>0</b>	<b>0,00</b>	<b>0,00</b>	<b>0,00</b>	<b>0</b>	<b>0,00</b>	<b>0</b>
10	Auszahlungen für den Erwerb von Grundstücken und Gebäuden	0,00	0	0,00	0,00	0,00	0	0,00	0
11	Auszahlungen für Baumaßnahmen	0,00	0	0,00	0,00	0,00	0	0,00	0
12	Auszahlungen für den Erwerb von beweglichem Sachvermögen	0,00	0	0,00	0,00	0,00	0	0,00	0
13	Auszahlungen für den Erwerb von Finanzvermögen	0,00	0	0,00	0,00	0,00	0	0,00	0
14	Auszahlungen für Investitionsförderungsmaßnahmen	0,00	0	0,00	0,00	0,00	0	0,00	0
15	Auszahlungen für den Erwerb von immateriellen Vermögensgegenständen	0,00	0	0,00	0,00	0,00	0	0,00	0
<b>16</b>	<b>Summe der Auszahlungen aus Investitionstätigkeit (Summe aus Nummer 10 bis 15)</b>	<b>0,00</b>	<b>0</b>	<b>0,00</b>	<b>0,00</b>	<b>0,00</b>	<b>0</b>	<b>0,00</b>	<b>0</b>
<b>17</b>	<b>Anteilliger Finanzierungsmittelüberschuss/-bedarf aus Investitionstätigkeit (Saldo aus Nummer 9 und 16)</b>	<b>0,00</b>	<b>0</b>	<b>0,00</b>	<b>0,00</b>	<b>0,00</b>	<b>0</b>	<b>0,00</b>	<b>0</b>
<b>18</b>	<b>Anteilliger Finanzierungsmittelüberschuss/-bedarf (Summe aus Nummer 3 und 17)</b>	<b>-169.154,93</b>	<b>-210.200</b>	<b>-175.321,49</b>	<b>34.878,51</b>	<b>0,00</b>	<b>0</b>	<b>34.878,51</b>	<b>0</b>

Jahresabschluss NKHR 2022 der Stadt Markdorf



Teilergebnisrechnung mit Planvergleich Produktgruppe 2610 Theater - [THH 4]

Stadt Markdorf

Nr.		Ergebnis 2021	Fortgeschr. Ansatz 2022	Ergebnis 2022	Vergleich Ergebnis/Ansatz (Sp.3 - 2)	Ergänz. Festlegungen im HH-Vollzug	Ermächtig.-übertragung aus 2021	verfügbare Mittel abzgl. Ergebnis	Ermächtig.-übertragung nach 2023
		EUR							
		1	2	3	4	5	6	7	8
1	Steuern und ähnliche Abgaben	0,00	0	0,00	0,00	0,00	0	0,00	0
2	Zuweisungen und Zuwendungen, Umlagen	0,00	0	0,00	0,00	0,00	0	0,00	0
3	Aufgelöste Investitionszuwendungen und -beiträge	0,00	0	0,00	0,00	0,00	0	0,00	0
4	Sonstige Transfererträge	0,00	0	0,00	0,00	0,00	0	0,00	0
5	Entgelte für öffentliche Leistungen oder Einrichtungen	0,00	0	0,00	0,00	0,00	0	0,00	0
6	Sonstige privatrechtliche Leistungsentgelte	0,00	0	0,00	0,00	0,00	0	0,00	0
7	Kostenerstattungen und Kostenumlagen	0,00	0	0,00	0,00	0,00	0	0,00	0
8	Zinsen und ähnliche Erträge	0,00	0	0,00	0,00	0,00	0	0,00	0
9	Aktiviere Eigenleistungen und Bestandveränderungen	0,00	0	0,00	0,00	0,00	0	0,00	0
10	Sonstige ordentliche Erträge	0,00	0	0,00	0,00	0,00	0	0,00	0
<b>11</b>	<b>Anteilige ordentliche Erträge (Summe aus Nummern 1 bis 10)</b>	<b>0,00</b>	<b>0</b>	<b>0,00</b>	<b>0,00</b>	<b>0,00</b>	<b>0</b>	<b>0,00</b>	<b>0</b>
12	Personalaufwendungen	0,00	0	0,00	0,00	0,00	0	0,00	0
13	Versorgungsaufwendungen	0,00	0	0,00	0,00	0,00	0	0,00	0
14	Aufwendungen für Sach- und Dienstleistungen	0,00	-1.500	0,00	1.500,00	0,00	0	1.500,00	0
15	Abschreibungen	0,00	-4.200	0,00	4.200,00	0,00	0	4.200,00	0
16	Zinsen und ähnliche Aufwendungen	0,00	0	0,00	0,00	0,00	0	0,00	0
17	Transferaufwendungen	0,00	-500	0,00	500,00	0,00	0	500,00	0
18	Sonstige ordentliche Aufwendungen	0,00	-100	0,00	100,00	0,00	0	100,00	0
<b>19</b>	<b>Anteilige ordentliche Aufwendungen (Summe aus Nummern 12 bis 18)</b>	<b>0,00</b>	<b>-6.300</b>	<b>0,00</b>	<b>6.300,00</b>	<b>0,00</b>	<b>0</b>	<b>6.300,00</b>	<b>0</b>
<b>20</b>	<b>Anteiliges ordentliches Ergebnis (Saldo aus Nummern 11 und 19)</b>	<b>0,00</b>	<b>-6.300</b>	<b>0,00</b>	<b>6.300,00</b>	<b>0,00</b>	<b>0</b>	<b>6.300,00</b>	<b>0</b>
21	Erträge aus internen Leistungen	0,00	0	0,00	0,00	0,00	0	0,00	0
22	Aufwendungen für interne Leistungen	0,00	0	-840,00	-840,00	0,00	0	-840,00	0
23	Kalkulatorische Kosten	0,00	0	0,00	0,00	0,00	0	0,00	0
<b>24</b>	<b>Kalkulatorisches Ergebnis (Saldo aus Nummern 21 bis 23)</b>	<b>0,00</b>	<b>0</b>	<b>-840,00</b>	<b>-840,00</b>	<b>0,00</b>	<b>0</b>	<b>-840,00</b>	<b>0</b>
<b>25</b>	<b>Nettoressourcenbedarf/-überschuss (Saldo der Nummern 20 und 24)</b>	<b>0,00</b>	<b>-6.300</b>	<b>-840,00</b>	<b>5.460,00</b>	<b>0,00</b>	<b>0</b>	<b>5.460,00</b>	<b>0</b>

Jahresabschluss NKHR 2022 der Stadt Markdorf

STADT MARKDORF		Teilfinanzrechnung mit Planvergleich Produktgruppe 2610 Theater - [THH 4]							
Stadt Markdorf		Ergebnis 2021	Fortgeschr. Ansatz 2022	Ergebnis 2022	Vergleich Ergebnis/Ansatz (Sp.3 - 2)	Ergänz. Festlegungen im HH-Vollzug	Ermächtig-übertragung aus 2021	verfügbare Mittel abzgl. Ergebnis	Ermächtig-übertragung nach 2023
		EUR							
		1	2	3	4	5	6	7	8
1	Summe der Einzahlungen aus laufender Verwaltungstätigkeit (ohne außerordentliche zahlungswirksame Erträge aus Vermögensveräußerung)	0,00	0	0,00	0,00	0,00	0	0,00	0
2	Summe der Auszahlungen aus laufender Verwaltungstätigkeit	0,00	-2.100	0,00	2.100,00	0,00	0	2.100,00	0
<b>3</b>	<b>Anteilliger Zahlungsmittelüberschuss/-bedarf aus laufender Verwaltungstätigkeit (Saldo aus Nummer 1 und 2)</b>	<b>0,00</b>	<b>-2.100</b>	<b>0,00</b>	<b>2.100,00</b>	<b>0,00</b>	<b>0</b>	<b>2.100,00</b>	<b>0</b>
4	Einzahlungen aus Investitionszuwendungen	0,00	0	0,00	0,00	0,00	0	0,00	0
5	Einzahlungen aus Investitionsbeiträgen und ähnlichen Entgelten für Investitionstätigkeit	0,00	0	0,00	0,00	0,00	0	0,00	0
6	Einzahlungen aus der Veräußerung von Sachvermögen	0,00	0	0,00	0,00	0,00	0	0,00	0
7	Einzahlungen aus der Veräußerung von Finanzvermögen	0,00	0	0,00	0,00	0,00	0	0,00	0
8	Einzahlungen für sonstige Investitionstätigkeit	0,00	0	0,00	0,00	0,00	0	0,00	0
<b>9</b>	<b>Summe der Einzahlungen aus Investitionstätigkeit (Summe aus Nummer 4 bis 8)</b>	<b>0,00</b>	<b>0</b>	<b>0,00</b>	<b>0,00</b>	<b>0,00</b>	<b>0</b>	<b>0,00</b>	<b>0</b>
10	Auszahlungen für den Erwerb von Grundstücken und Gebäuden	0,00	0	0,00	0,00	0,00	0	0,00	0
11	Auszahlungen für Baumaßnahmen	0,00	0	0,00	0,00	0,00	0	0,00	0
12	Auszahlungen für den Erwerb von beweglichem Sachvermögen	0,00	0	0,00	0,00	0,00	0	0,00	0
13	Auszahlungen für den Erwerb von Finanzvermögen	0,00	0	0,00	0,00	0,00	0	0,00	0
14	Auszahlungen für Investitionsförderungsmaßnahmen	0,00	0	0,00	0,00	0,00	0	0,00	0
15	Auszahlungen für den Erwerb von immateriellen Vermögensgegenständen	0,00	0	0,00	0,00	0,00	0	0,00	0
<b>16</b>	<b>Summe der Auszahlungen aus Investitionstätigkeit (Summe aus Nummer 10 bis 15)</b>	<b>0,00</b>	<b>0</b>	<b>0,00</b>	<b>0,00</b>	<b>0,00</b>	<b>0</b>	<b>0,00</b>	<b>0</b>
<b>17</b>	<b>Anteilliger Finanzierungsmittelüberschuss/-bedarf aus Investitionstätigkeit (Saldo aus Nummer 9 und 16)</b>	<b>0,00</b>	<b>0</b>	<b>0,00</b>	<b>0,00</b>	<b>0,00</b>	<b>0</b>	<b>0,00</b>	<b>0</b>
<b>18</b>	<b>Anteilliger Finanzierungsmittelüberschuss/-bedarf (Summe aus Nummer 3 und 17)</b>	<b>0,00</b>	<b>-2.100</b>	<b>0,00</b>	<b>2.100,00</b>	<b>0,00</b>	<b>0</b>	<b>2.100,00</b>	<b>0</b>

Jahresabschluss NKHR 2022 der Stadt Markdorf



Teilergebnisrechnung mit Planvergleich Produktgruppe 2620 Förderung der Musik - [THH 4]

Stadt Markdorf

Nr.		Ergebnis 2021	Fortgeschr. Ansatz 2022	Ergebnis 2022	Vergleich Ergebnis/Ansatz (Sp.3 - 2)	Ergänz. Festlegungen im HH-Vollzug	Ermächtig.-übertragung aus 2021	verfügbare Mittel abzgl. Ergebnis	Ermächtig.-übertragung nach 2023
		EUR							
		1	2	3	4	5	6	7	8
1	Steuern und ähnliche Abgaben	0,00	0	0,00	0,00	0,00	0	0,00	0
2	Zuweisungen und Zuwendungen, Umlagen	0,00	0	0,00	0,00	0,00	0	0,00	0
3	Aufgelöste Investitionszuwendungen und -beiträge	0,00	0	0,00	0,00	0,00	0	0,00	0
4	Sonstige Transfererträge	0,00	0	0,00	0,00	0,00	0	0,00	0
5	Entgelte für öffentliche Leistungen oder Einrichtungen	0,00	0	0,00	0,00	0,00	0	0,00	0
6	Sonstige privatrechtliche Leistungsentgelte	0,00	0	0,00	0,00	0,00	0	0,00	0
7	Kostenerstattungen und Kostenumlagen	2.380,00	0	4.250,00	4.250,00	0,00	0	4.250,00	0
8	Zinsen und ähnliche Erträge	0,00	0	0,00	0,00	0,00	0	0,00	0
9	Aktivierete Eigenleistungen und Bestandveränderungen	0,00	0	0,00	0,00	0,00	0	0,00	0
10	Sonstige ordentliche Erträge	0,00	0	0,00	0,00	0,00	0	0,00	0
<b>11</b>	<b>Anteilige ordentliche Erträge (Summe aus Nummern 1 bis 10)</b>	<b>2.380,00</b>	<b>0</b>	<b>4.250,00</b>	<b>4.250,00</b>	<b>0,00</b>	<b>0</b>	<b>4.250,00</b>	<b>0</b>
12	Personalaufwendungen	0,00	0	0,00	0,00	0,00	0	0,00	0
13	Versorgungsaufwendungen	0,00	0	0,00	0,00	0,00	0	0,00	0
14	Aufwendungen für Sach- und Dienstleistungen	-4.487,96	-600	-10.276,82	-9.676,82	0,00	0	-9.676,82	0
15	Abschreibungen	-3.333,34	0	-3.333,33	-3.333,33	0,00	0	-3.333,33	0
16	Zinsen und ähnliche Aufwendungen	0,00	0	0,00	0,00	0,00	0	0,00	0
17	Transferaufwendungen	-160.183,55	-207.500	-175.291,76	32.208,24	0,00	0	32.208,24	0
18	Sonstige ordentliche Aufwendungen	0,00	0	0,00	0,00	0,00	0	0,00	0
<b>19</b>	<b>Anteilige ordentliche Aufwendungen (Summe aus Nummern 12 bis 18)</b>	<b>-168.004,85</b>	<b>-208.100</b>	<b>-188.901,91</b>	<b>19.198,09</b>	<b>0,00</b>	<b>0</b>	<b>19.198,09</b>	<b>0</b>
<b>20</b>	<b>Anteiliges ordentliches Ergebnis (Saldo aus Nummern 11 und 19)</b>	<b>-165.624,85</b>	<b>-208.100</b>	<b>-184.651,91</b>	<b>23.448,09</b>	<b>0,00</b>	<b>0</b>	<b>23.448,09</b>	<b>0</b>
21	Erträge aus internen Leistungen	0,00	0	0,00	0,00	0,00	0	0,00	0
22	Aufwendungen für interne Leistungen	-37.671,19	-142.900	-57.810,92	85.089,08	0,00	0	85.089,08	0
23	Kalkulatorische Kosten	-533,33	0	-400,00	-400,00	0,00	0	-400,00	0
<b>24</b>	<b>Kalkulatorisches Ergebnis (Saldo aus Nummern 21 bis 23)</b>	<b>-38.204,52</b>	<b>-142.900</b>	<b>-58.210,92</b>	<b>84.689,08</b>	<b>0,00</b>	<b>0</b>	<b>84.689,08</b>	<b>0</b>
<b>25</b>	<b>Nettoressourcenbedarf/-überschuss (Saldo der Nummern 20 und 24)</b>	<b>-203.829,37</b>	<b>-351.000</b>	<b>-242.862,83</b>	<b>108.137,17</b>	<b>0,00</b>	<b>0</b>	<b>108.137,17</b>	<b>0</b>

Jahresabschluss NKHR 2022 der Stadt Markdorf



Teilfinanzrechnung mit Planvergleich Produktgruppe 2620 Förderung der Musik - [THH 4]

Stadt Markdorf

Nr.		Ergebnis 2021	Fortgeschr. Ansatz 2022	Ergebnis 2022	Vergleich Ergebnis/Ansatz (Sp.3 - 2)	Ergänz. Festlegungen im HH-Vollzug	Ermächtig-übertragung aus 2021	verfügbare Mittel abzgl. Ergebnis	Ermächtig-übertragung nach 2023
EUR									
		1	2	3	4	5	6	7	8
1	Summe der Einzahlungen aus laufender Verwaltungstätigkeit (ohne außerordentliche zahlungswirksame Erträge aus Vermögensveräußerung)	2.380,00	0	4.250,00	4.250,00	0,00	0	4.250,00	0
2	Summe der Auszahlungen aus laufender Verwaltungstätigkeit	-171.534,93	-208.100	-179.571,49	28.528,51	0,00	0	28.528,51	0
<b>3</b>	<b>Anteilliger Zahlungsmittelüberschuss/-bedarf aus laufender Verwaltungstätigkeit (Saldo aus Nummer 1 und 2)</b>	<b>-169.154,93</b>	<b>-208.100</b>	<b>-175.321,49</b>	<b>32.778,51</b>	<b>0,00</b>	<b>0</b>	<b>32.778,51</b>	<b>0</b>
4	Einzahlungen aus Investitionszuwendungen	0,00	0	0,00	0,00	0,00	0	0,00	0
5	Einzahlungen aus Investitionsbeiträgen und ähnlichen Entgelten für Investitionstätigkeit	0,00	0	0,00	0,00	0,00	0	0,00	0
6	Einzahlungen aus der Veräußerung von Sachvermögen	0,00	0	0,00	0,00	0,00	0	0,00	0
7	Einzahlungen aus der Veräußerung von Finanzvermögen	0,00	0	0,00	0,00	0,00	0	0,00	0
8	Einzahlungen für sonstige Investitionstätigkeit	0,00	0	0,00	0,00	0,00	0	0,00	0
<b>9</b>	<b>Summe der Einzahlungen aus Investitionstätigkeit (Summe aus Nummer 4 bis 8)</b>	<b>0,00</b>	<b>0</b>	<b>0,00</b>	<b>0,00</b>	<b>0,00</b>	<b>0</b>	<b>0,00</b>	<b>0</b>
10	Auszahlungen für den Erwerb von Grundstücken und Gebäuden	0,00	0	0,00	0,00	0,00	0	0,00	0
11	Auszahlungen für Baumaßnahmen	0,00	0	0,00	0,00	0,00	0	0,00	0
12	Auszahlungen für den Erwerb von beweglichem Sachvermögen	0,00	0	0,00	0,00	0,00	0	0,00	0
13	Auszahlungen für den Erwerb von Finanzvermögen	0,00	0	0,00	0,00	0,00	0	0,00	0
14	Auszahlungen für Investitionsförderungsmaßnahmen	0,00	0	0,00	0,00	0,00	0	0,00	0
15	Auszahlungen für den Erwerb von immateriellen Vermögensgegenständen	0,00	0	0,00	0,00	0,00	0	0,00	0
<b>16</b>	<b>Summe der Auszahlungen aus Investitionstätigkeit (Summe aus Nummer 10 bis 15)</b>	<b>0,00</b>	<b>0</b>	<b>0,00</b>	<b>0,00</b>	<b>0,00</b>	<b>0</b>	<b>0,00</b>	<b>0</b>
<b>17</b>	<b>Anteilliger Finanzierungsmittelüberschuss/-bedarf aus Investitionstätigkeit (Saldo aus Nummer 9 und 16)</b>	<b>0,00</b>	<b>0</b>	<b>0,00</b>	<b>0,00</b>	<b>0,00</b>	<b>0</b>	<b>0,00</b>	<b>0</b>
<b>18</b>	<b>Anteilliger Finanzierungsmittelüberschuss/-bedarf (Summe aus Nummer 3 und 17)</b>	<b>-169.154,93</b>	<b>-208.100</b>	<b>-175.321,49</b>	<b>32.778,51</b>	<b>0,00</b>	<b>0</b>	<b>32.778,51</b>	<b>0</b>

Jahresabschluss NKHR 2022 der Stadt Markdorf



Teilergebnisrechnung mit Planvergleich Produktbereich 27 Volkshochschule, Bibliotheken

Stadt Markdorf

Nr.		Ergebnis 2021	Fortgeschr. Ansatz 2022	Ergebnis 2022	Vergleich Ergebnis/Ansatz (Sp.3 - 2)	Ergänz. Festlegungen im HH-Vollzug	Ermächtig.-übertragung aus 2021	verfügbare Mittel abzgl. Ergebnis	Ermächtig.-übertragung nach 2023
EUR									
		1	2	3	4	5	6	7	8
1	Steuern und ähnliche Abgaben	0,00	0	0,00	0,00	0,00	0	0,00	0
2	Zuweisungen und Zuwendungen, Umlagen	0,00	0	0,00	0,00	0,00	0	0,00	0
3	Aufgelöste Investitionszuwendungen und -beiträge	0,00	0	0,00	0,00	0,00	0	0,00	0
4	Sonstige Transfererträge	0,00	0	0,00	0,00	0,00	0	0,00	0
5	Entgelte für öffentliche Leistungen oder Einrichtungen	0,00	0	0,00	0,00	0,00	0	0,00	0
6	Sonstige privatrechtliche Leistungsentgelte	0,00	0	0,00	0,00	0,00	0	0,00	0
7	Kostenerstattungen und Kostenumlagen	0,00	0	0,00	0,00	0,00	0	0,00	0
8	Zinsen und ähnliche Erträge	0,00	0	0,00	0,00	0,00	0	0,00	0
9	Aktivierte Eigenleistungen und Bestandveränderungen	0,00	0	0,00	0,00	0,00	0	0,00	0
10	Sonstige ordentliche Erträge	0,00	0	0,00	0,00	0,00	0	0,00	0
<b>11</b>	<b>Anteilige ordentliche Erträge (Summe aus Nummern 1 bis 10)</b>	<b>0,00</b>	<b>0</b>	<b>0,00</b>	<b>0,00</b>	<b>0,00</b>	<b>0</b>	<b>0,00</b>	<b>0</b>
12	Personalaufwendungen	0,00	0	0,00	0,00	0,00	0	0,00	0
13	Versorgungsaufwendungen	0,00	0	0,00	0,00	0,00	0	0,00	0
14	Aufwendungen für Sach- und Dienstleistungen	0,00	0	0,00	0,00	0,00	0	0,00	0
15	Abschreibungen	0,00	0	0,00	0,00	0,00	0	0,00	0
16	Zinsen und ähnliche Aufwendungen	0,00	0	0,00	0,00	0,00	0	0,00	0
17	Transferaufwendungen	-669,60	-1.000	-622,80	377,20	0,00	0	377,20	0
18	Sonstige ordentliche Aufwendungen	-341.944,90	-214.200	-200.000,00	14.200,00	0,00	0	14.200,00	0
<b>19</b>	<b>Anteilige ordentliche Aufwendungen (Summe aus Nummern 12 bis 18)</b>	<b>-342.614,50</b>	<b>-215.200</b>	<b>-200.622,80</b>	<b>14.577,20</b>	<b>0,00</b>	<b>0</b>	<b>14.577,20</b>	<b>0</b>
<b>20</b>	<b>Anteiliges ordentliches Ergebnis (Saldo aus Nummern 11 und 19)</b>	<b>-342.614,50</b>	<b>-215.200</b>	<b>-200.622,80</b>	<b>14.577,20</b>	<b>0,00</b>	<b>0</b>	<b>14.577,20</b>	<b>0</b>
21	Erträge aus internen Leistungen	0,00	0	0,00	0,00	0,00	0	0,00	0
22	Aufwendungen für interne Leistungen	-4.225,00	-4.300	-4.225,00	75,00	0,00	0	75,00	0
23	Kalkulatorische Kosten	0,00	0	0,00	0,00	0,00	0	0,00	0
<b>24</b>	<b>Kalkulatorisches Ergebnis (Saldo aus Nummern 21 bis 23)</b>	<b>-4.225,00</b>	<b>-4.300</b>	<b>-4.225,00</b>	<b>75,00</b>	<b>0,00</b>	<b>0</b>	<b>75,00</b>	<b>0</b>
<b>25</b>	<b>Nettoressourcenbedarf/-überschuss (Saldo der Nummern 20 und 24)</b>	<b>-346.839,50</b>	<b>-219.500</b>	<b>-204.847,80</b>	<b>14.652,20</b>	<b>0,00</b>	<b>0</b>	<b>14.652,20</b>	<b>0</b>

Jahresabschluss NKHR 2022 der Stadt Markdorf

STADT MARKDORF		Teilfinanzrechnung mit Planvergleich Produktbereich 27 Volkshochschule, Bibliotheken							
Stadt Markdorf		Ergebnis 2021	Fortgeschr. Ansatz 2022	Ergebnis 2022	Vergleich Ergebnis/Ansatz (Sp.3 - 2)	Ergänz. Festlegungen im HH-Vollzug	Ermächtig-übertragung aus 2021	verfügbare Mittel abzgl. Ergebnis	Ermächtig-übertragung nach 2023
		EUR							
		1	2	3	4	5	6	7	8
1	Summe der Einzahlungen aus laufender Verwaltungstätigkeit (ohne außerordentliche zahlungswirksame Erträge aus Vermögensveräußerung)	0,00	0	0,00	0,00	0,00	0	0,00	0
2	Summe der Auszahlungen aus laufender Verwaltungstätigkeit	-669,60	-215.200	-639.711,15	-424.511,15	0,00	0	-424.511,15	0
3	<b>Anteilliger Zahlungsmittelüberschuss/-bedarf aus laufender Verwaltungstätigkeit (Saldo aus Nummer 1 und 2)</b>	<b>-669,60</b>	<b>-215.200</b>	<b>-639.711,15</b>	<b>-424.511,15</b>	<b>0,00</b>	<b>0</b>	<b>-424.511,15</b>	<b>0</b>
4	Einzahlungen aus Investitionszuwendungen	0,00	0	0,00	0,00	0,00	0	0,00	0
5	Einzahlungen aus Investitionsbeiträgen und ähnlichen Entgelten für Investitionstätigkeit	0,00	0	0,00	0,00	0,00	0	0,00	0
6	Einzahlungen aus der Veräußerung von Sachvermögen	0,00	0	0,00	0,00	0,00	0	0,00	0
7	Einzahlungen aus der Veräußerung von Finanzvermögen	0,00	0	0,00	0,00	0,00	0	0,00	0
8	Einzahlungen für sonstige Investitionstätigkeit	0,00	0	0,00	0,00	0,00	0	0,00	0
9	<b>Summe der Einzahlungen aus Investitionstätigkeit (Summe aus Nummer 4 bis 8)</b>	<b>0,00</b>	<b>0</b>	<b>0,00</b>	<b>0,00</b>	<b>0,00</b>	<b>0</b>	<b>0,00</b>	<b>0</b>
10	Auszahlungen für den Erwerb von Grundstücken und Gebäuden	0,00	0	0,00	0,00	0,00	0	0,00	0
11	Auszahlungen für Baumaßnahmen	0,00	0	0,00	0,00	0,00	0	0,00	0
12	Auszahlungen für den Erwerb von beweglichem Sachvermögen	0,00	0	0,00	0,00	0,00	0	0,00	0
13	Auszahlungen für den Erwerb von Finanzvermögen	0,00	0	0,00	0,00	0,00	0	0,00	0
14	Auszahlungen für Investitionsförderungsmaßnahmen	0,00	0	0,00	0,00	0,00	0	0,00	0
15	Auszahlungen für den Erwerb von immateriellen Vermögensgegenständen	0,00	0	0,00	0,00	0,00	0	0,00	0
16	<b>Summe der Auszahlungen aus Investitionstätigkeit (Summe aus Nummer 10 bis 15)</b>	<b>0,00</b>	<b>0</b>	<b>0,00</b>	<b>0,00</b>	<b>0,00</b>	<b>0</b>	<b>0,00</b>	<b>0</b>
17	<b>Anteilliger Finanzierungsmittelüberschuss/-bedarf aus Investitionstätigkeit (Saldo aus Nummer 9 und 16)</b>	<b>0,00</b>	<b>0</b>	<b>0,00</b>	<b>0,00</b>	<b>0,00</b>	<b>0</b>	<b>0,00</b>	<b>0</b>
18	<b>Anteilliger Finanzierungsmittelüberschuss/-bedarf (Summe aus Nummer 3 und 17)</b>	<b>-669,60</b>	<b>-215.200</b>	<b>-639.711,15</b>	<b>-424.511,15</b>	<b>0,00</b>	<b>0</b>	<b>-424.511,15</b>	<b>0</b>



Jahresabschluss NKHR 2022 der Stadt Markdorf



Teilergebnisrechnung mit Planvergleich Produktgruppe 2710 Volkshochschulen - [THH 4]

Stadt Markdorf

Nr.		Ergebnis 2021	Fortgeschr. Ansatz 2022	Ergebnis 2022	Vergleich Ergebnis/Ansatz (Sp.3 - 2)	Ergänz. Festlegungen im HH-Vollzug	Ermächtig.-übertragung aus 2021	verfügbare Mittel abzgl. Ergebnis	Ermächtig.-übertragung nach 2023
		EUR							
		1	2	3	4	5	6	7	8
1	Steuern und ähnliche Abgaben	0,00	0	0,00	0,00	0,00	0	0,00	0
2	Zuweisungen und Zuwendungen, Umlagen	0,00	0	0,00	0,00	0,00	0	0,00	0
3	Aufgelöste Investitionszuwendungen und -beiträge	0,00	0	0,00	0,00	0,00	0	0,00	0
4	Sonstige Transfererträge	0,00	0	0,00	0,00	0,00	0	0,00	0
5	Entgelte für öffentliche Leistungen oder Einrichtungen	0,00	0	0,00	0,00	0,00	0	0,00	0
6	Sonstige privatrechtliche Leistungsentgelte	0,00	0	0,00	0,00	0,00	0	0,00	0
7	Kostenerstattungen und Kostenumlagen	0,00	0	0,00	0,00	0,00	0	0,00	0
8	Zinsen und ähnliche Erträge	0,00	0	0,00	0,00	0,00	0	0,00	0
9	Aktiviere Eigenleistungen und Bestandveränderungen	0,00	0	0,00	0,00	0,00	0	0,00	0
10	Sonstige ordentliche Erträge	0,00	0	0,00	0,00	0,00	0	0,00	0
<b>11</b>	<b>Anteilige ordentliche Erträge (Summe aus Nummern 1 bis 10)</b>	<b>0,00</b>	<b>0</b>	<b>0,00</b>	<b>0,00</b>	<b>0,00</b>	<b>0</b>	<b>0,00</b>	<b>0</b>
12	Personalaufwendungen	0,00	0	0,00	0,00	0,00	0	0,00	0
13	Versorgungsaufwendungen	0,00	0	0,00	0,00	0,00	0	0,00	0
14	Aufwendungen für Sach- und Dienstleistungen	0,00	0	0,00	0,00	0,00	0	0,00	0
15	Abschreibungen	0,00	0	0,00	0,00	0,00	0	0,00	0
16	Zinsen und ähnliche Aufwendungen	0,00	0	0,00	0,00	0,00	0	0,00	0
17	Transferaufwendungen	-46,80	-300	0,00	300,00	0,00	0	300,00	0
18	Sonstige ordentliche Aufwendungen	0,00	0	0,00	0,00	0,00	0	0,00	0
<b>19</b>	<b>Anteilige ordentliche Aufwendungen (Summe aus Nummern 12 bis 18)</b>	<b>-46,80</b>	<b>-300</b>	<b>0,00</b>	<b>300,00</b>	<b>0,00</b>	<b>0</b>	<b>300,00</b>	<b>0</b>
<b>20</b>	<b>Anteiliges ordentliches Ergebnis (Saldo aus Nummern 11 und 19)</b>	<b>-46,80</b>	<b>-300</b>	<b>0,00</b>	<b>300,00</b>	<b>0,00</b>	<b>0</b>	<b>300,00</b>	<b>0</b>
21	Erträge aus internen Leistungen	0,00	0	0,00	0,00	0,00	0	0,00	0
22	Aufwendungen für interne Leistungen	-4.225,00	-4.300	-4.225,00	75,00	0,00	0	75,00	0
23	Kalkulatorische Kosten	0,00	0	0,00	0,00	0,00	0	0,00	0
<b>24</b>	<b>Kalkulatorisches Ergebnis (Saldo aus Nummern 21 bis 23)</b>	<b>-4.225,00</b>	<b>-4.300</b>	<b>-4.225,00</b>	<b>75,00</b>	<b>0,00</b>	<b>0</b>	<b>75,00</b>	<b>0</b>
<b>25</b>	<b>Nettoressourcenbedarf/-überschuss (Saldo der Nummern 20 und 24)</b>	<b>-4.271,80</b>	<b>-4.600</b>	<b>-4.225,00</b>	<b>375,00</b>	<b>0,00</b>	<b>0</b>	<b>375,00</b>	<b>0</b>

Jahresabschluss NKHR 2022 der Stadt Markdorf

STADT MARKDORF		Teilfinanzrechnung mit Planvergleich Produktgruppe 2710 Volkshochschulen - [THH 4]							
Stadt Markdorf		Ergebnis 2021	Fortgeschr. Ansatz 2022	Ergebnis 2022	Vergleich Ergebnis/Ansatz (Sp.3 - 2)	Ergänz. Festlegungen im HH-Vollzug	Ermächtig-übertragung aus 2021	verfügbare Mittel abzgl. Ergebnis	Ermächtig-übertragung nach 2023
		EUR							
		1	2	3	4	5	6	7	8
1	Summe der Einzahlungen aus laufender Verwaltungstätigkeit (ohne außerordentliche zahlungswirksame Erträge aus Vermögensveräußerung)	0,00	0	0,00	0,00	0,00	0	0,00	0
2	Summe der Auszahlungen aus laufender Verwaltungstätigkeit	-46,80	-300	0,00	300,00	0,00	0	300,00	0
3	<b>Anteilliger Zahlungsmittelüberschuss/-bedarf aus laufender Verwaltungstätigkeit (Saldo aus Nummer 1 und 2)</b>	<b>-46,80</b>	<b>-300</b>	<b>0,00</b>	<b>300,00</b>	<b>0,00</b>	<b>0</b>	<b>300,00</b>	<b>0</b>
4	Einzahlungen aus Investitionszuwendungen	0,00	0	0,00	0,00	0,00	0	0,00	0
5	Einzahlungen aus Investitionsbeiträgen und ähnlichen Entgelten für Investitionstätigkeit	0,00	0	0,00	0,00	0,00	0	0,00	0
6	Einzahlungen aus der Veräußerung von Sachvermögen	0,00	0	0,00	0,00	0,00	0	0,00	0
7	Einzahlungen aus der Veräußerung von Finanzvermögen	0,00	0	0,00	0,00	0,00	0	0,00	0
8	Einzahlungen für sonstige Investitionstätigkeit	0,00	0	0,00	0,00	0,00	0	0,00	0
9	<b>Summe der Einzahlungen aus Investitionstätigkeit (Summe aus Nummer 4 bis 8)</b>	<b>0,00</b>	<b>0</b>	<b>0,00</b>	<b>0,00</b>	<b>0,00</b>	<b>0</b>	<b>0,00</b>	<b>0</b>
10	Auszahlungen für den Erwerb von Grundstücken und Gebäuden	0,00	0	0,00	0,00	0,00	0	0,00	0
11	Auszahlungen für Baumaßnahmen	0,00	0	0,00	0,00	0,00	0	0,00	0
12	Auszahlungen für den Erwerb von beweglichem Sachvermögen	0,00	0	0,00	0,00	0,00	0	0,00	0
13	Auszahlungen für den Erwerb von Finanzvermögen	0,00	0	0,00	0,00	0,00	0	0,00	0
14	Auszahlungen für Investitionsförderungsmaßnahmen	0,00	0	0,00	0,00	0,00	0	0,00	0
15	Auszahlungen für den Erwerb von immateriellen Vermögensgegenständen	0,00	0	0,00	0,00	0,00	0	0,00	0
16	<b>Summe der Auszahlungen aus Investitionstätigkeit (Summe aus Nummer 10 bis 15)</b>	<b>0,00</b>	<b>0</b>	<b>0,00</b>	<b>0,00</b>	<b>0,00</b>	<b>0</b>	<b>0,00</b>	<b>0</b>
17	<b>Anteilliger Finanzierungsmittelüberschuss/-bedarf aus Investitionstätigkeit (Saldo aus Nummer 9 und 16)</b>	<b>0,00</b>	<b>0</b>	<b>0,00</b>	<b>0,00</b>	<b>0,00</b>	<b>0</b>	<b>0,00</b>	<b>0</b>
18	<b>Anteilliger Finanzierungsmittelüberschuss/-bedarf (Summe aus Nummer 3 und 17)</b>	<b>-46,80</b>	<b>-300</b>	<b>0,00</b>	<b>300,00</b>	<b>0,00</b>	<b>0</b>	<b>300,00</b>	<b>0</b>

Jahresabschluss NKHR 2022 der Stadt Markdorf



Teilergebnisrechnung mit Planvergleich Produktgruppe 2720 Bibliotheken - [THH 4]

Stadt Markdorf

Nr.		Ergebnis 2021	Fortgeschr. Ansatz 2022	Ergebnis 2022	Vergleich Ergebnis/Ansatz (Sp.3 - 2)	Ergänz. Festlegungen im HH-Vollzug	Ermächtig.-übertragung aus 2021	verfügbare Mittel abzgl. Ergebnis	Ermächtig.-übertragung nach 2023
EUR									
		1	2	3	4	5	6	7	8
1	Steuern und ähnliche Abgaben	0,00	0	0,00	0,00	0,00	0	0,00	0
2	Zuweisungen und Zuwendungen, Umlagen	0,00	0	0,00	0,00	0,00	0	0,00	0
3	Aufgelöste Investitionszuwendungen und -beiträge	0,00	0	0,00	0,00	0,00	0	0,00	0
4	Sonstige Transfererträge	0,00	0	0,00	0,00	0,00	0	0,00	0
5	Entgelte für öffentliche Leistungen oder Einrichtungen	0,00	0	0,00	0,00	0,00	0	0,00	0
6	Sonstige privatrechtliche Leistungsentgelte	0,00	0	0,00	0,00	0,00	0	0,00	0
7	Kostenerstattungen und Kostenumlagen	0,00	0	0,00	0,00	0,00	0	0,00	0
8	Zinsen und ähnliche Erträge	0,00	0	0,00	0,00	0,00	0	0,00	0
9	Aktiviere Eigenleistungen und Bestandveränderungen	0,00	0	0,00	0,00	0,00	0	0,00	0
10	Sonstige ordentliche Erträge	0,00	0	0,00	0,00	0,00	0	0,00	0
<b>11</b>	<b>Anteilige ordentliche Erträge (Summe aus Nummern 1 bis 10)</b>	<b>0,00</b>	<b>0</b>	<b>0,00</b>	<b>0,00</b>	<b>0,00</b>	<b>0</b>	<b>0,00</b>	<b>0</b>
12	Personalaufwendungen	0,00	0	0,00	0,00	0,00	0	0,00	0
13	Versorgungsaufwendungen	0,00	0	0,00	0,00	0,00	0	0,00	0
14	Aufwendungen für Sach- und Dienstleistungen	0,00	0	0,00	0,00	0,00	0	0,00	0
15	Abschreibungen	0,00	0	0,00	0,00	0,00	0	0,00	0
16	Zinsen und ähnliche Aufwendungen	0,00	0	0,00	0,00	0,00	0	0,00	0
17	Transferaufwendungen	-622,80	-700	-622,80	77,20	0,00	0	77,20	0
18	Sonstige ordentliche Aufwendungen	-341.944,90	-214.200	-200.000,00	14.200,00	0,00	0	14.200,00	0
<b>19</b>	<b>Anteilige ordentliche Aufwendungen (Summe aus Nummern 12 bis 18)</b>	<b>-342.567,70</b>	<b>-214.900</b>	<b>-200.622,80</b>	<b>14.277,20</b>	<b>0,00</b>	<b>0</b>	<b>14.277,20</b>	<b>0</b>
<b>20</b>	<b>Anteiliges ordentliches Ergebnis (Saldo aus Nummern 11 und 19)</b>	<b>-342.567,70</b>	<b>-214.900</b>	<b>-200.622,80</b>	<b>14.277,20</b>	<b>0,00</b>	<b>0</b>	<b>14.277,20</b>	<b>0</b>
21	Erträge aus internen Leistungen	0,00	0	0,00	0,00	0,00	0	0,00	0
22	Aufwendungen für interne Leistungen	0,00	0	0,00	0,00	0,00	0	0,00	0
23	Kalkulatorische Kosten	0,00	0	0,00	0,00	0,00	0	0,00	0
<b>24</b>	<b>Kalkulatorisches Ergebnis (Saldo aus Nummern 21 bis 23)</b>	<b>0,00</b>	<b>0</b>	<b>0,00</b>	<b>0,00</b>	<b>0,00</b>	<b>0</b>	<b>0,00</b>	<b>0</b>
<b>25</b>	<b>Nettoressourcenbedarf/-überschuss (Saldo der Nummern 20 und 24)</b>	<b>-342.567,70</b>	<b>-214.900</b>	<b>-200.622,80</b>	<b>14.277,20</b>	<b>0,00</b>	<b>0</b>	<b>14.277,20</b>	<b>0</b>

Jahresabschluss NKHR 2022 der Stadt Markdorf

STADT MARKDORF		Teilfinanzrechnung mit Planvergleich Produktgruppe 2720 Bibliotheken - [THH 4]							
Stadt Markdorf		Ergebnis 2021	Fortgeschr. Ansatz 2022	Ergebnis 2022	Vergleich Ergebnis/Ansatz (Sp.3 - 2)	Ergänz. Festlegungen im HH-Vollzug	Ermächtig-übertragung aus 2021	verfügbare Mittel abzgl. Ergebnis	Ermächtig-übertragung nach 2023
		EUR							
		1	2	3	4	5	6	7	8
1	Summe der Einzahlungen aus laufender Verwaltungstätigkeit (ohne außerordentliche zahlungswirksame Erträge aus Vermögensveräußerung)	0,00	0	0,00	0,00	0,00	0	0,00	0
2	Summe der Auszahlungen aus laufender Verwaltungstätigkeit	-622,80	-214.900	-639.711,15	-424.811,15	0,00	0	-424.811,15	0
3	<b>Anteilliger Zahlungsmittelüberschuss/-bedarf aus laufender Verwaltungstätigkeit (Saldo aus Nummer 1 und 2)</b>	<b>-622,80</b>	<b>-214.900</b>	<b>-639.711,15</b>	<b>-424.811,15</b>	<b>0,00</b>	<b>0</b>	<b>-424.811,15</b>	<b>0</b>
4	Einzahlungen aus Investitionszuwendungen	0,00	0	0,00	0,00	0,00	0	0,00	0
5	Einzahlungen aus Investitionsbeiträgen und ähnlichen Entgelten für Investitionstätigkeit	0,00	0	0,00	0,00	0,00	0	0,00	0
6	Einzahlungen aus der Veräußerung von Sachvermögen	0,00	0	0,00	0,00	0,00	0	0,00	0
7	Einzahlungen aus der Veräußerung von Finanzvermögen	0,00	0	0,00	0,00	0,00	0	0,00	0
8	Einzahlungen für sonstige Investitionstätigkeit	0,00	0	0,00	0,00	0,00	0	0,00	0
9	<b>Summe der Einzahlungen aus Investitionstätigkeit (Summe aus Nummer 4 bis 8)</b>	<b>0,00</b>	<b>0</b>	<b>0,00</b>	<b>0,00</b>	<b>0,00</b>	<b>0</b>	<b>0,00</b>	<b>0</b>
10	Auszahlungen für den Erwerb von Grundstücken und Gebäuden	0,00	0	0,00	0,00	0,00	0	0,00	0
11	Auszahlungen für Baumaßnahmen	0,00	0	0,00	0,00	0,00	0	0,00	0
12	Auszahlungen für den Erwerb von beweglichem Sachvermögen	0,00	0	0,00	0,00	0,00	0	0,00	0
13	Auszahlungen für den Erwerb von Finanzvermögen	0,00	0	0,00	0,00	0,00	0	0,00	0
14	Auszahlungen für Investitionsförderungsmaßnahmen	0,00	0	0,00	0,00	0,00	0	0,00	0
15	Auszahlungen für den Erwerb von immateriellen Vermögensgegenständen	0,00	0	0,00	0,00	0,00	0	0,00	0
16	<b>Summe der Auszahlungen aus Investitionstätigkeit (Summe aus Nummer 10 bis 15)</b>	<b>0,00</b>	<b>0</b>	<b>0,00</b>	<b>0,00</b>	<b>0,00</b>	<b>0</b>	<b>0,00</b>	<b>0</b>
17	<b>Anteilliger Finanzierungsmittelüberschuss/-bedarf aus Investitionstätigkeit (Saldo aus Nummer 9 und 16)</b>	<b>0,00</b>	<b>0</b>	<b>0,00</b>	<b>0,00</b>	<b>0,00</b>	<b>0</b>	<b>0,00</b>	<b>0</b>
18	<b>Anteilliger Finanzierungsmittelüberschuss/-bedarf (Summe aus Nummer 3 und 17)</b>	<b>-622,80</b>	<b>-214.900</b>	<b>-639.711,15</b>	<b>-424.811,15</b>	<b>0,00</b>	<b>0</b>	<b>-424.811,15</b>	<b>0</b>

Jahresabschluss NKHR 2022 der Stadt Markdorf



Teilergebnisrechnung mit Planvergleich Kostenstelle 272000 Öffentliche Büchereien/Bibliothek

Stadt Markdorf

Nr.		Ergebnis 2021	Fortgeschr. Ansatz 2022	Ergebnis 2022	Vergleich Ergebnis/Ansatz (Sp.3 - 2)	Ergänz. Festlegungen im HH-Vollzug	Ermächtig.-übertragung aus 2021	verfügbare Mittel abzgl. Ergebnis	Ermächtig.-übertragung nach 2023
		EUR							
		1	2	3	4	5	6	7	8
1	Steuern und ähnliche Abgaben	0,00	0	0,00	0,00	0,00	0	0,00	0
2	Zuweisungen und Zuwendungen, Umlagen	0,00	0	0,00	0,00	0,00	0	0,00	0
3	Aufgelöste Investitionszuwendungen und -beiträge	0,00	0	0,00	0,00	0,00	0	0,00	0
4	Sonstige Transfererträge	0,00	0	0,00	0,00	0,00	0	0,00	0
5	Entgelte für öffentliche Leistungen oder Einrichtungen	0,00	0	0,00	0,00	0,00	0	0,00	0
6	Sonstige privatrechtliche Leistungsentgelte	0,00	0	0,00	0,00	0,00	0	0,00	0
7	Kostenerstattungen und Kostenumlagen	0,00	0	0,00	0,00	0,00	0	0,00	0
8	Zinsen und ähnliche Erträge	0,00	0	0,00	0,00	0,00	0	0,00	0
9	Aktivierete Eigenleistungen und Bestandveränderungen	0,00	0	0,00	0,00	0,00	0	0,00	0
10	Sonstige ordentliche Erträge	0,00	0	0,00	0,00	0,00	0	0,00	0
<b>11</b>	<b>Anteilige ordentliche Erträge (Summe aus Nummern 1 bis 10)</b>	<b>0,00</b>	<b>0</b>	<b>0,00</b>	<b>0,00</b>	<b>0,00</b>	<b>0</b>	<b>0,00</b>	<b>0</b>
12	Personalaufwendungen	0,00	0	0,00	0,00	0,00	0	0,00	0
13	Versorgungsaufwendungen	0,00	0	0,00	0,00	0,00	0	0,00	0
14	Aufwendungen für Sach- und Dienstleistungen	0,00	0	0,00	0,00	0,00	0	0,00	0
15	Abschreibungen	0,00	0	0,00	0,00	0,00	0	0,00	0
16	Zinsen und ähnliche Aufwendungen	0,00	0	0,00	0,00	0,00	0	0,00	0
17	Transferaufwendungen	-622,80	-700	-622,80	77,20	0,00	0	77,20	0
18	Sonstige ordentliche Aufwendungen	-341.944,90	-214.200	-200.000,00	14.200,00	0,00	0	14.200,00	0
<b>19</b>	<b>Anteilige ordentliche Aufwendungen (Summe aus Nummern 12 bis 18)</b>	<b>-342.567,70</b>	<b>-214.900</b>	<b>-200.622,80</b>	<b>14.277,20</b>	<b>0,00</b>	<b>0</b>	<b>14.277,20</b>	<b>0</b>
<b>20</b>	<b>Anteiliges ordentliches Ergebnis (Saldo aus Nummern 11 und 19)</b>	<b>-342.567,70</b>	<b>-214.900</b>	<b>-200.622,80</b>	<b>14.277,20</b>	<b>0,00</b>	<b>0</b>	<b>14.277,20</b>	<b>0</b>
21	Erträge aus internen Leistungen	0,00	0	0,00	0,00	0,00	0	0,00	0
22	Aufwendungen für interne Leistungen	0,00	0	0,00	0,00	0,00	0	0,00	0
23	Kalkulatorische Kosten	0,00	0	0,00	0,00	0,00	0	0,00	0
<b>24</b>	<b>Kalkulatorisches Ergebnis (Saldo aus Nummern 21 bis 23)</b>	<b>0,00</b>	<b>0</b>	<b>0,00</b>	<b>0,00</b>	<b>0,00</b>	<b>0</b>	<b>0,00</b>	<b>0</b>
<b>25</b>	<b>Nettoressourcenbedarf/-überschuss (Saldo der Nummern 20 und 24)</b>	<b>-342.567,70</b>	<b>-214.900</b>	<b>-200.622,80</b>	<b>14.277,20</b>	<b>0,00</b>	<b>0</b>	<b>14.277,20</b>	<b>0</b>

Jahresabschluss NKHR 2022 der Stadt Markdorf

STADT MARKDORF		Teilfinanzrechnung mit Planvergleich Kostenstelle 272000 Öffentliche Büchereien/Bibliothek							
Stadt Markdorf		Ergebnis 2021	Fortgeschr. Ansatz 2022	Ergebnis 2022	Vergleich Ergebnis/Ansatz (Sp.3 - 2)	Ergänz. Festlegungen im HH-Vollzug	Ermächtig-übertragung aus 2021	verfügbare Mittel abzgl. Ergebnis	Ermächtig-übertragung nach 2023
		EUR							
		1	2	3	4	5	6	7	8
1	Summe der Einzahlungen aus laufender Verwaltungstätigkeit (ohne außerordentliche zahlungswirksame Erträge aus Vermögensveräußerung)	0,00	0	0,00	0,00	0,00	0	0,00	0
2	Summe der Auszahlungen aus laufender Verwaltungstätigkeit	-622,80	-214.900	-639.711,15	-424.811,15	0,00	0	-424.811,15	0
3	<b>Anteiliger Zahlungsmittelüberschuss/-bedarf aus laufender Verwaltungstätigkeit (Saldo aus Nummer 1 und 2)</b>	<b>-622,80</b>	<b>-214.900</b>	<b>-639.711,15</b>	<b>-424.811,15</b>	<b>0,00</b>	<b>0</b>	<b>-424.811,15</b>	<b>0</b>
4	Einzahlungen aus Investitionszuwendungen	0,00	0	0,00	0,00	0,00	0	0,00	0
5	Einzahlungen aus Investitionsbeiträgen und ähnlichen Entgelten für Investitionstätigkeit	0,00	0	0,00	0,00	0,00	0	0,00	0
6	Einzahlungen aus der Veräußerung von Sachvermögen	0,00	0	0,00	0,00	0,00	0	0,00	0
7	Einzahlungen aus der Veräußerung von Finanzvermögen	0,00	0	0,00	0,00	0,00	0	0,00	0
8	Einzahlungen für sonstige Investitionstätigkeit	0,00	0	0,00	0,00	0,00	0	0,00	0
9	<b>Summe der Einzahlungen aus Investitionstätigkeit (Summe aus Nummer 4 bis 8)</b>	<b>0,00</b>	<b>0</b>	<b>0,00</b>	<b>0,00</b>	<b>0,00</b>	<b>0</b>	<b>0,00</b>	<b>0</b>
10	Auszahlungen für den Erwerb von Grundstücken und Gebäuden	0,00	0	0,00	0,00	0,00	0	0,00	0
11	Auszahlungen für Baumaßnahmen	0,00	0	0,00	0,00	0,00	0	0,00	0
12	Auszahlungen für den Erwerb von beweglichem Sachvermögen	0,00	0	0,00	0,00	0,00	0	0,00	0
13	Auszahlungen für den Erwerb von Finanzvermögen	0,00	0	0,00	0,00	0,00	0	0,00	0
14	Auszahlungen für Investitionsförderungsmaßnahmen	0,00	0	0,00	0,00	0,00	0	0,00	0
15	Auszahlungen für den Erwerb von immateriellen Vermögensgegenständen	0,00	0	0,00	0,00	0,00	0	0,00	0
16	<b>Summe der Auszahlungen aus Investitionstätigkeit (Summe aus Nummer 10 bis 15)</b>	<b>0,00</b>	<b>0</b>	<b>0,00</b>	<b>0,00</b>	<b>0,00</b>	<b>0</b>	<b>0,00</b>	<b>0</b>
17	<b>Anteiliger Finanzierungsmittelüberschuss/-bedarf aus Investitionstätigkeit (Saldo aus Nummer 9 und 16)</b>	<b>0,00</b>	<b>0</b>	<b>0,00</b>	<b>0,00</b>	<b>0,00</b>	<b>0</b>	<b>0,00</b>	<b>0</b>
18	<b>Anteiliger Finanzierungsmittelüberschuss/-bedarf (Summe aus Nummer 3 und 17)</b>	<b>-622,80</b>	<b>-214.900</b>	<b>-639.711,15</b>	<b>-424.811,15</b>	<b>0,00</b>	<b>0</b>	<b>-424.811,15</b>	<b>0</b>

Jahresabschluss NKHR 2022 der Stadt Markdorf



Teilergebnisrechnung mit Planvergleich Produktbereich 28 Sonstige Kulturpflege

Stadt Markdorf

Nr.		Ergebnis 2021	Fortgeschr. Ansatz 2022	Ergebnis 2022	Vergleich Ergebnis/Ansatz (Sp.3 - 2)	Ergänz. Festlegungen im HH-Vollzug	Ermächtig.-übertragung aus 2021	verfügbare Mittel abzgl. Ergebnis	Ermächtig.-übertragung nach 2023
EUR									
		1	2	3	4	5	6	7	8
1	Steuern und ähnliche Abgaben	0,00	0	0,00	0,00	0,00	0	0,00	0
2	Zuweisungen und Zuwendungen, Umlagen	0,00	0	0,00	0,00	0,00	0	0,00	0
3	Aufgelöste Investitionszuwendungen und -beiträge	0,00	0	0,00	0,00	0,00	0	0,00	0
4	Sonstige Transfererträge	0,00	0	0,00	0,00	0,00	0	0,00	0
5	Entgelte für öffentliche Leistungen oder Einrichtungen	0,00	0	0,00	0,00	0,00	0	0,00	0
6	Sonstige privatrechtliche Leistungsentgelte	0,00	4.400	2.554,45	-1.845,55	0,00	0	-1.845,55	0
7	Kostenerstattungen und Kostenumlagen	0,00	0	0,00	0,00	0,00	0	0,00	0
8	Zinsen und ähnliche Erträge	0,00	0	0,00	0,00	0,00	0	0,00	0
9	Aktiviere Eigenleistungen und Bestandveränderungen	0,00	0	0,00	0,00	0,00	0	0,00	0
10	Sonstige ordentliche Erträge	0,00	0	0,00	0,00	0,00	0	0,00	0
<b>11</b>	<b>Anteilige ordentliche Erträge (Summe aus Nummern 1 bis 10)</b>	<b>0,00</b>	<b>4.400</b>	<b>2.554,45</b>	<b>-1.845,55</b>	<b>0,00</b>	<b>0</b>	<b>-1.845,55</b>	<b>0</b>
12	Personalaufwendungen	-90.126,22	-92.800	-96.575,50	-3.775,50	0,00	0	-3.775,50	0
13	Versorgungsaufwendungen	0,00	0	0,00	0,00	0,00	0	0,00	0
14	Aufwendungen für Sach- und Dienstleistungen	-25.200,29	-41.400	-50.498,17	-9.098,17	0,00	0	-9.098,17	0
15	Abschreibungen	-276,94	-1.200	-276,95	923,05	0,00	0	923,05	0
16	Zinsen und ähnliche Aufwendungen	0,00	0	0,00	0,00	0,00	0	0,00	0
17	Transferaufwendungen	-9.030,40	-24.700	-38.335,13	-13.635,13	0,00	0	-13.635,13	0
18	Sonstige ordentliche Aufwendungen	-42.164,46	-97.500	-77.010,13	20.489,87	0,00	0	20.489,87	0
<b>19</b>	<b>Anteilige ordentliche Aufwendungen (Summe aus Nummern 12 bis 18)</b>	<b>-166.798,31</b>	<b>-257.600</b>	<b>-262.695,88</b>	<b>-5.095,88</b>	<b>0,00</b>	<b>0</b>	<b>-5.095,88</b>	<b>0</b>
<b>20</b>	<b>Anteiliges ordentliches Ergebnis (Saldo aus Nummern 11 und 19)</b>	<b>-166.798,31</b>	<b>-253.200</b>	<b>-260.141,43</b>	<b>-6.941,43</b>	<b>0,00</b>	<b>0</b>	<b>-6.941,43</b>	<b>0</b>
21	Erträge aus internen Leistungen	3.146,71	3.300	4.401,88	1.101,88	0,00	0	1.101,88	0
22	Aufwendungen für interne Leistungen	-2.635,65	-25.700	-39.919,29	-14.219,29	0,00	0	-14.219,29	0
23	Kalkulatorische Kosten	-69,24	0	-58,16	-58,16	0,00	0	-58,16	0
<b>24</b>	<b>Kalkulatorisches Ergebnis (Saldo aus Nummern 21 bis 23)</b>	<b>441,82</b>	<b>-22.400</b>	<b>-35.575,57</b>	<b>-13.175,57</b>	<b>0,00</b>	<b>0</b>	<b>-13.175,57</b>	<b>0</b>
<b>25</b>	<b>Nettoressourcenbedarf/-überschuss (Saldo der Nummern 20 und 24)</b>	<b>-166.356,49</b>	<b>-275.600</b>	<b>-295.717,00</b>	<b>-20.117,00</b>	<b>0,00</b>	<b>0</b>	<b>-20.117,00</b>	<b>0</b>

Jahresabschluss NKHR 2022 der Stadt Markdorf

STADT MARKDORF		Teilfinanzrechnung mit Planvergleich Produktbereich 28 Sonstige Kulturpflege							
Stadt Markdorf		Ergebnis 2021	Fortgeschr. Ansatz 2022	Ergebnis 2022	Vergleich Ergebnis/Ansatz (Sp.3 - 2)	Ergänz. Festlegungen im HH-Vollzug	Ermächtig-übertragung aus 2021	verfügbare Mittel abzgl. Ergebnis	Ermächtig-übertragung nach 2023
		EUR							
		1	2	3	4	5	6	7	8
1	Summe der Einzahlungen aus laufender Verwaltungstätigkeit (ohne außerordentliche zahlungswirksame Erträge aus Vermögensveräußerung)	0,00	4.400	2.554,45	-1.845,55	0,00	0	-1.845,55	0
2	Summe der Auszahlungen aus laufender Verwaltungstätigkeit	-145.627,99	-256.400	-279.570,46	-23.170,46	0,00	0	-23.170,46	0
<b>3</b>	<b>Anteilliger Zahlungsmittelüberschuss/-bedarf aus laufender Verwaltungstätigkeit (Saldo aus Nummer 1 und 2)</b>	<b>-145.627,99</b>	<b>-252.000</b>	<b>-277.016,01</b>	<b>-25.016,01</b>	<b>0,00</b>	<b>0</b>	<b>-25.016,01</b>	<b>0</b>
4	Einzahlungen aus Investitionszuwendungen	0,00	0	0,00	0,00	0,00	0	0,00	0
5	Einzahlungen aus Investitionsbeiträgen und ähnlichen Entgelten für Investitionstätigkeit	0,00	0	0,00	0,00	0,00	0	0,00	0
6	Einzahlungen aus der Veräußerung von Sachvermögen	0,00	0	0,00	0,00	0,00	0	0,00	0
7	Einzahlungen aus der Veräußerung von Finanzvermögen	0,00	0	0,00	0,00	0,00	0	0,00	0
8	Einzahlungen für sonstige Investitionstätigkeit	0,00	0	0,00	0,00	0,00	0	0,00	0
<b>9</b>	<b>Summe der Einzahlungen aus Investitionstätigkeit (Summe aus Nummer 4 bis 8)</b>	<b>0,00</b>	<b>0</b>	<b>0,00</b>	<b>0,00</b>	<b>0,00</b>	<b>0</b>	<b>0,00</b>	<b>0</b>
10	Auszahlungen für den Erwerb von Grundstücken und Gebäuden	0,00	0	0,00	0,00	0,00	0	0,00	0
11	Auszahlungen für Baumaßnahmen	0,00	0	0,00	0,00	0,00	0	0,00	0
12	Auszahlungen für den Erwerb von beweglichem Sachvermögen	0,00	0	0,00	0,00	0,00	0	0,00	0
13	Auszahlungen für den Erwerb von Finanzvermögen	0,00	0	0,00	0,00	0,00	0	0,00	0
14	Auszahlungen für Investitionsförderungsmaßnahmen	0,00	0	0,00	0,00	0,00	0	0,00	0
15	Auszahlungen für den Erwerb von immateriellen Vermögensgegenständen	0,00	0	0,00	0,00	0,00	0	0,00	0
<b>16</b>	<b>Summe der Auszahlungen aus Investitionstätigkeit (Summe aus Nummer 10 bis 15)</b>	<b>0,00</b>	<b>0</b>	<b>0,00</b>	<b>0,00</b>	<b>0,00</b>	<b>0</b>	<b>0,00</b>	<b>0</b>
<b>17</b>	<b>Anteilliger Finanzierungsmittelüberschuss/-bedarf aus Investitionstätigkeit (Saldo aus Nummer 9 und 16)</b>	<b>0,00</b>	<b>0</b>	<b>0,00</b>	<b>0,00</b>	<b>0,00</b>	<b>0</b>	<b>0,00</b>	<b>0</b>
<b>18</b>	<b>Anteilliger Finanzierungsmittelüberschuss/-bedarf (Summe aus Nummer 3 und 17)</b>	<b>-145.627,99</b>	<b>-252.000</b>	<b>-277.016,01</b>	<b>-25.016,01</b>	<b>0,00</b>	<b>0</b>	<b>-25.016,01</b>	<b>0</b>



Jahresabschluss NKHR 2022 der Stadt Markdorf



Teilergebnisrechnung mit Planvergleich Produktgruppe 2810 Sonstige Kulturpflege - [THH 4]

Stadt Markdorf

Nr.		Ergebnis 2021	Fortgeschr. Ansatz 2022	Ergebnis 2022	Vergleich Ergebnis/Ansatz (Sp.3 - 2)	Ergänz. Festlegungen im HH-Vollzug	Ermächtig.-übertragung aus 2021	verfügbare Mittel abzgl. Ergebnis	Ermächtig.-übertragung nach 2023
		EUR							
		1	2	3	4	5	6	7	8
1	Steuern und ähnliche Abgaben	0,00	0	0,00	0,00	0,00	0	0,00	0
2	Zuweisungen und Zuwendungen, Umlagen	0,00	0	0,00	0,00	0,00	0	0,00	0
3	Aufgelöste Investitionszuwendungen und -beiträge	0,00	0	0,00	0,00	0,00	0	0,00	0
4	Sonstige Transfererträge	0,00	0	0,00	0,00	0,00	0	0,00	0
5	Entgelte für öffentliche Leistungen oder Einrichtungen	0,00	0	0,00	0,00	0,00	0	0,00	0
6	Sonstige privatrechtliche Leistungsentgelte	0,00	4.400	2.554,45	-1.845,55	0,00	0	-1.845,55	0
7	Kostenerstattungen und Kostenumlagen	0,00	0	0,00	0,00	0,00	0	0,00	0
8	Zinsen und ähnliche Erträge	0,00	0	0,00	0,00	0,00	0	0,00	0
9	Aktivierete Eigenleistungen und Bestandveränderungen	0,00	0	0,00	0,00	0,00	0	0,00	0
10	Sonstige ordentliche Erträge	0,00	0	0,00	0,00	0,00	0	0,00	0
<b>11</b>	<b>Anteilige ordentliche Erträge (Summe aus Nummern 1 bis 10)</b>	<b>0,00</b>	<b>4.400</b>	<b>2.554,45</b>	<b>-1.845,55</b>	<b>0,00</b>	<b>0</b>	<b>-1.845,55</b>	<b>0</b>
12	Personalaufwendungen	-90.126,22	-92.800	-96.575,50	-3.775,50	0,00	0	-3.775,50	0
13	Versorgungsaufwendungen	0,00	0	0,00	0,00	0,00	0	0,00	0
14	Aufwendungen für Sach- und Dienstleistungen	-25.200,29	-41.400	-50.498,17	-9.098,17	0,00	0	-9.098,17	0
15	Abschreibungen	-276,94	-1.200	-276,95	923,05	0,00	0	923,05	0
16	Zinsen und ähnliche Aufwendungen	0,00	0	0,00	0,00	0,00	0	0,00	0
17	Transferaufwendungen	-9.030,40	-24.700	-38.335,13	-13.635,13	0,00	0	-13.635,13	0
18	Sonstige ordentliche Aufwendungen	-42.164,46	-97.500	-77.010,13	20.489,87	0,00	0	20.489,87	0
<b>19</b>	<b>Anteilige ordentliche Aufwendungen (Summe aus Nummern 12 bis 18)</b>	<b>-166.798,31</b>	<b>-257.600</b>	<b>-262.695,88</b>	<b>-5.095,88</b>	<b>0,00</b>	<b>0</b>	<b>-5.095,88</b>	<b>0</b>
<b>20</b>	<b>Anteiliges ordentliches Ergebnis (Saldo aus Nummern 11 und 19)</b>	<b>-166.798,31</b>	<b>-253.200</b>	<b>-260.141,43</b>	<b>-6.941,43</b>	<b>0,00</b>	<b>0</b>	<b>-6.941,43</b>	<b>0</b>
21	Erträge aus internen Leistungen	3.146,71	3.300	4.401,88	1.101,88	0,00	0	1.101,88	0
22	Aufwendungen für interne Leistungen	-2.635,65	-25.700	-39.919,29	-14.219,29	0,00	0	-14.219,29	0
23	Kalkulatorische Kosten	-69,24	0	-58,16	-58,16	0,00	0	-58,16	0
<b>24</b>	<b>Kalkulatorisches Ergebnis (Saldo aus Nummern 21 bis 23)</b>	<b>441,82</b>	<b>-22.400</b>	<b>-35.575,57</b>	<b>-13.175,57</b>	<b>0,00</b>	<b>0</b>	<b>-13.175,57</b>	<b>0</b>
<b>25</b>	<b>Nettoressourcenbedarf/-überschuss (Saldo der Nummern 20 und 24)</b>	<b>-166.356,49</b>	<b>-275.600</b>	<b>-295.717,00</b>	<b>-20.117,00</b>	<b>0,00</b>	<b>0</b>	<b>-20.117,00</b>	<b>0</b>

Jahresabschluss NKHR 2022 der Stadt Markdorf



Teilfinanzrechnung mit Planvergleich Produktgruppe 2810 Sonstige Kulturpflege - [THH 4]

Stadt Markdorf

Nr.		Ergebnis 2021	Fortgeschr. Ansatz 2022	Ergebnis 2022	Vergleich Ergebnis/Ansatz (Sp.3 - 2)	Ergänz. Festlegungen im HH-Vollzug	Ermächtig-übertragung aus 2021	verfügbare Mittel abzgl. Ergebnis	Ermächtig-übertragung nach 2023
EUR									
		1	2	3	4	5	6	7	8
1	Summe der Einzahlungen aus laufender Verwaltungstätigkeit (ohne außerordentliche zahlungswirksame Erträge aus Vermögensveräußerung)	0,00	4.400	2.554,45	-1.845,55	0,00	0	-1.845,55	0
2	Summe der Auszahlungen aus laufender Verwaltungstätigkeit	-145.627,99	-256.400	-279.570,46	-23.170,46	0,00	0	-23.170,46	0
<b>3</b>	<b>Anteilliger Zahlungsmittelüberschuss/-bedarf aus laufender Verwaltungstätigkeit (Saldo aus Nummer 1 und 2)</b>	<b>-145.627,99</b>	<b>-252.000</b>	<b>-277.016,01</b>	<b>-25.016,01</b>	<b>0,00</b>	<b>0</b>	<b>-25.016,01</b>	<b>0</b>
4	Einzahlungen aus Investitionszuwendungen	0,00	0	0,00	0,00	0,00	0	0,00	0
5	Einzahlungen aus Investitionsbeiträgen und ähnlichen Entgelten für Investitionstätigkeit	0,00	0	0,00	0,00	0,00	0	0,00	0
6	Einzahlungen aus der Veräußerung von Sachvermögen	0,00	0	0,00	0,00	0,00	0	0,00	0
7	Einzahlungen aus der Veräußerung von Finanzvermögen	0,00	0	0,00	0,00	0,00	0	0,00	0
8	Einzahlungen für sonstige Investitionstätigkeit	0,00	0	0,00	0,00	0,00	0	0,00	0
<b>9</b>	<b>Summe der Einzahlungen aus Investitionstätigkeit (Summe aus Nummer 4 bis 8)</b>	<b>0,00</b>	<b>0</b>	<b>0,00</b>	<b>0,00</b>	<b>0,00</b>	<b>0</b>	<b>0,00</b>	<b>0</b>
10	Auszahlungen für den Erwerb von Grundstücken und Gebäuden	0,00	0	0,00	0,00	0,00	0	0,00	0
11	Auszahlungen für Baumaßnahmen	0,00	0	0,00	0,00	0,00	0	0,00	0
12	Auszahlungen für den Erwerb von beweglichem Sachvermögen	0,00	0	0,00	0,00	0,00	0	0,00	0
13	Auszahlungen für den Erwerb von Finanzvermögen	0,00	0	0,00	0,00	0,00	0	0,00	0
14	Auszahlungen für Investitionsförderungsmaßnahmen	0,00	0	0,00	0,00	0,00	0	0,00	0
15	Auszahlungen für den Erwerb von immateriellen Vermögensgegenständen	0,00	0	0,00	0,00	0,00	0	0,00	0
<b>16</b>	<b>Summe der Auszahlungen aus Investitionstätigkeit (Summe aus Nummer 10 bis 15)</b>	<b>0,00</b>	<b>0</b>	<b>0,00</b>	<b>0,00</b>	<b>0,00</b>	<b>0</b>	<b>0,00</b>	<b>0</b>
<b>17</b>	<b>Anteilliger Finanzierungsmittelüberschuss/-bedarf aus Investitionstätigkeit (Saldo aus Nummer 9 und 16)</b>	<b>0,00</b>	<b>0</b>	<b>0,00</b>	<b>0,00</b>	<b>0,00</b>	<b>0</b>	<b>0,00</b>	<b>0</b>
<b>18</b>	<b>Anteilliger Finanzierungsmittelüberschuss/-bedarf (Summe aus Nummer 3 und 17)</b>	<b>-145.627,99</b>	<b>-252.000</b>	<b>-277.016,01</b>	<b>-25.016,01</b>	<b>0,00</b>	<b>0</b>	<b>-25.016,01</b>	<b>0</b>

Jahresabschluss NKHR 2022 der Stadt Markdorf



Teilergebnisrechnung mit Planvergleich Produktbereich 29 Förderung von Kirchengemeinden u. sonst. Religionsgemeinschaften

Stadt Markdorf

Nr.		Ergebnis 2021	Fortgeschr. Ansatz 2022	Ergebnis 2022	Vergleich Ergebnis/Ansatz (Sp.3 - 2)	Ergänz. Festlegungen im HH-Vollzug	Ermächtig.-übertragung aus 2021	verfügbare Mittel abzgl. Ergebnis	Ermächtig.-übertragung nach 2023
		EUR							
		1	2	3	4	5	6	7	8
1	Steuern und ähnliche Abgaben	0,00	0	0,00	0,00	0,00	0	0,00	0
2	Zuweisungen und Zuwendungen, Umlagen	0,00	0	0,00	0,00	0,00	0	0,00	0
3	Aufgelöste Investitionszuwendungen und -beiträge	0,00	0	0,00	0,00	0,00	0	0,00	0
4	Sonstige Transfererträge	0,00	0	0,00	0,00	0,00	0	0,00	0
5	Entgelte für öffentliche Leistungen oder Einrichtungen	0,00	0	0,00	0,00	0,00	0	0,00	0
6	Sonstige privatrechtliche Leistungsentgelte	0,00	0	0,00	0,00	0,00	0	0,00	0
7	Kostenerstattungen und Kostenumlagen	0,00	0	0,00	0,00	0,00	0	0,00	0
8	Zinsen und ähnliche Erträge	0,00	0	0,00	0,00	0,00	0	0,00	0
9	Aktivierete Eigenleistungen und Bestandveränderungen	0,00	0	0,00	0,00	0,00	0	0,00	0
10	Sonstige ordentliche Erträge	0,00	0	0,00	0,00	0,00	0	0,00	0
<b>11</b>	<b>Anteilige ordentliche Erträge (Summe aus Nummern 1 bis 10)</b>	<b>0,00</b>	<b>0</b>	<b>0,00</b>	<b>0,00</b>	<b>0,00</b>	<b>0</b>	<b>0,00</b>	<b>0</b>
12	Personalaufwendungen	0,00	0	0,00	0,00	0,00	0	0,00	0
13	Versorgungsaufwendungen	0,00	0	0,00	0,00	0,00	0	0,00	0
14	Aufwendungen für Sach- und Dienstleistungen	-1.900,46	-12.200	-1.061,79	11.138,21	0,00	0	11.138,21	0
15	Abschreibungen	-3.124,64	0	-3.123,63	-3.123,63	0,00	0	-3.123,63	0
16	Zinsen und ähnliche Aufwendungen	0,00	0	0,00	0,00	0,00	0	0,00	0
17	Transferaufwendungen	-2.011,93	-900	-460,80	439,20	0,00	0	439,20	0
18	Sonstige ordentliche Aufwendungen	0,00	0	0,00	0,00	0,00	0	0,00	0
<b>19</b>	<b>Anteilige ordentliche Aufwendungen (Summe aus Nummern 12 bis 18)</b>	<b>-7.037,03</b>	<b>-13.100</b>	<b>-4.646,22</b>	<b>8.453,78</b>	<b>0,00</b>	<b>0</b>	<b>8.453,78</b>	<b>0</b>
<b>20</b>	<b>Anteiliges ordentliches Ergebnis (Saldo aus Nummern 11 und 19)</b>	<b>-7.037,03</b>	<b>-13.100</b>	<b>-4.646,22</b>	<b>8.453,78</b>	<b>0,00</b>	<b>0</b>	<b>8.453,78</b>	<b>0</b>
21	Erträge aus internen Leistungen	0,00	0	0,00	0,00	0,00	0	0,00	0
22	Aufwendungen für interne Leistungen	-1.349,00	0	-1.197,00	-1.197,00	0,00	0	-1.197,00	0
23	Kalkulatorische Kosten	-323,73	0	-198,78	-198,78	0,00	0	-198,78	0
<b>24</b>	<b>Kalkulatorisches Ergebnis (Saldo aus Nummern 21 bis 23)</b>	<b>-1.672,73</b>	<b>0</b>	<b>-1.395,78</b>	<b>-1.395,78</b>	<b>0,00</b>	<b>0</b>	<b>-1.395,78</b>	<b>0</b>
<b>25</b>	<b>Nettoressourcenbedarf/-überschuss (Saldo der Nummern 20 und 24)</b>	<b>-8.709,76</b>	<b>-13.100</b>	<b>-6.042,00</b>	<b>7.058,00</b>	<b>0,00</b>	<b>0</b>	<b>7.058,00</b>	<b>0</b>

Jahresabschluss NKHR 2022 der Stadt Markdorf



Teilfinanzrechnung mit Planvergleich Produktbereich 29 Förderung von Kirchengemeinden u. sonst. Religionsgemeinschaften

Stadt Markdorf

Nr.		Ergebnis 2021	Fortgeschr. Ansatz 2022	Ergebnis 2022	Vergleich Ergebnis/Ansatz (Sp.3 - 2)	Ergänz. Festlegungen im HH-Vollzug	Ermächtig.-übertragung aus 2021	verfügbare Mittel abzgl. Ergebnis	Ermächtig.-übertragung nach 2023
EUR									
		1	2	3	4	5	6	7	8
1	Summe der Einzahlungen aus laufender Verwaltungstätigkeit (ohne außerordentliche zahlungswirksame Erträge aus Vermögensveräußerung)	0,00	0	0,00	0,00	0,00	0	0,00	0
2	Summe der Auszahlungen aus laufender Verwaltungstätigkeit	-3.904,77	-13.100	-1.478,20	11.621,80	0,00	0	11.621,80	0
3	<b>Anteilliger Zahlungsmittelüberschuss/-bedarf aus laufender Verwaltungstätigkeit (Saldo aus Nummer 1 und 2)</b>	<b>-3.904,77</b>	<b>-13.100</b>	<b>-1.478,20</b>	<b>11.621,80</b>	<b>0,00</b>	<b>0</b>	<b>11.621,80</b>	<b>0</b>
4	Einzahlungen aus Investitionszuwendungen	0,00	0	0,00	0,00	0,00	0	0,00	0
5	Einzahlungen aus Investitionsbeiträgen und ähnlichen Entgelten für Investitionstätigkeit	0,00	0	0,00	0,00	0,00	0	0,00	0
6	Einzahlungen aus der Veräußerung von Sachvermögen	0,00	0	0,00	0,00	0,00	0	0,00	0
7	Einzahlungen aus der Veräußerung von Finanzvermögen	0,00	0	0,00	0,00	0,00	0	0,00	0
8	Einzahlungen für sonstige Investitionstätigkeit	0,00	0	0,00	0,00	0,00	0	0,00	0
9	<b>Summe der Einzahlungen aus Investitionstätigkeit (Summe aus Nummer 4 bis 8)</b>	<b>0,00</b>	<b>0</b>	<b>0,00</b>	<b>0,00</b>	<b>0,00</b>	<b>0</b>	<b>0,00</b>	<b>0</b>
10	Auszahlungen für den Erwerb von Grundstücken und Gebäuden	0,00	0	0,00	0,00	0,00	0	0,00	0
11	Auszahlungen für Baumaßnahmen	0,00	0	0,00	0,00	0,00	0	0,00	0
12	Auszahlungen für den Erwerb von beweglichem Sachvermögen	0,00	0	0,00	0,00	0,00	0	0,00	0
13	Auszahlungen für den Erwerb von Finanzvermögen	0,00	0	0,00	0,00	0,00	0	0,00	0
14	Auszahlungen für Investitionsförderungsmaßnahmen	0,00	0	0,00	0,00	0,00	0	0,00	0
15	Auszahlungen für den Erwerb von immateriellen Vermögensgegenständen	0,00	0	0,00	0,00	0,00	0	0,00	0
16	<b>Summe der Auszahlungen aus Investitionstätigkeit (Summe aus Nummer 10 bis 15)</b>	<b>0,00</b>	<b>0</b>	<b>0,00</b>	<b>0,00</b>	<b>0,00</b>	<b>0</b>	<b>0,00</b>	<b>0</b>
17	<b>Anteilliger Finanzierungsmittelüberschuss/-bedarf aus Investitionstätigkeit (Saldo aus Nummer 9 und 16)</b>	<b>0,00</b>	<b>0</b>	<b>0,00</b>	<b>0,00</b>	<b>0,00</b>	<b>0</b>	<b>0,00</b>	<b>0</b>
18	<b>Anteilliger Finanzierungsmittelüberschuss/-bedarf (Summe aus Nummer 3 und 17)</b>	<b>-3.904,77</b>	<b>-13.100</b>	<b>-1.478,20</b>	<b>11.621,80</b>	<b>0,00</b>	<b>0</b>	<b>11.621,80</b>	<b>0</b>

Jahresabschluss NKHR 2022 der Stadt Markdorf



Teilergebnisrechnung mit Planvergleich Produktgruppe 2910 Förderung von Kirchengemeinden u. sonst. Religionsgemeinschaften - [THH 4]

Stadt Markdorf

Nr.		Ergebnis 2021	Fortgeschr. Ansatz 2022	Ergebnis 2022	Vergleich Ergebnis/Ansatz (Sp.3 - 2)	Ergänz. Festlegungen im HH-Vollzug	Ermächtig.-übertragung aus 2021	verfügbare Mittel abzgl. Ergebnis	Ermächtig.-übertragung nach 2023
		EUR							
		1	2	3	4	5	6	7	8
1	Steuern und ähnliche Abgaben	0,00	0	0,00	0,00	0,00	0	0,00	0
2	Zuweisungen und Zuwendungen, Umlagen	0,00	0	0,00	0,00	0,00	0	0,00	0
3	Aufgelöste Investitionszuwendungen und -beiträge	0,00	0	0,00	0,00	0,00	0	0,00	0
4	Sonstige Transfererträge	0,00	0	0,00	0,00	0,00	0	0,00	0
5	Entgelte für öffentliche Leistungen oder Einrichtungen	0,00	0	0,00	0,00	0,00	0	0,00	0
6	Sonstige privatrechtliche Leistungsentgelte	0,00	0	0,00	0,00	0,00	0	0,00	0
7	Kostenerstattungen und Kostenumlagen	0,00	0	0,00	0,00	0,00	0	0,00	0
8	Zinsen und ähnliche Erträge	0,00	0	0,00	0,00	0,00	0	0,00	0
9	Aktivierete Eigenleistungen und Bestandveränderungen	0,00	0	0,00	0,00	0,00	0	0,00	0
10	Sonstige ordentliche Erträge	0,00	0	0,00	0,00	0,00	0	0,00	0
<b>11</b>	<b>Anteilige ordentliche Erträge (Summe aus Nummern 1 bis 10)</b>	<b>0,00</b>	<b>0</b>	<b>0,00</b>	<b>0,00</b>	<b>0,00</b>	<b>0</b>	<b>0,00</b>	<b>0</b>
12	Personalaufwendungen	0,00	0	0,00	0,00	0,00	0	0,00	0
13	Versorgungsaufwendungen	0,00	0	0,00	0,00	0,00	0	0,00	0
14	Aufwendungen für Sach- und Dienstleistungen	-1.900,46	-12.200	-1.061,79	11.138,21	0,00	0	11.138,21	0
15	Abschreibungen	-3.124,64	0	-3.123,63	-3.123,63	0,00	0	-3.123,63	0
16	Zinsen und ähnliche Aufwendungen	0,00	0	0,00	0,00	0,00	0	0,00	0
17	Transferaufwendungen	-2.011,93	-900	-460,80	439,20	0,00	0	439,20	0
18	Sonstige ordentliche Aufwendungen	0,00	0	0,00	0,00	0,00	0	0,00	0
<b>19</b>	<b>Anteilige ordentliche Aufwendungen (Summe aus Nummern 12 bis 18)</b>	<b>-7.037,03</b>	<b>-13.100</b>	<b>-4.646,22</b>	<b>8.453,78</b>	<b>0,00</b>	<b>0</b>	<b>8.453,78</b>	<b>0</b>
<b>20</b>	<b>Anteiliges ordentliches Ergebnis (Saldo aus Nummern 11 und 19)</b>	<b>-7.037,03</b>	<b>-13.100</b>	<b>-4.646,22</b>	<b>8.453,78</b>	<b>0,00</b>	<b>0</b>	<b>8.453,78</b>	<b>0</b>
21	Erträge aus internen Leistungen	0,00	0	0,00	0,00	0,00	0	0,00	0
22	Aufwendungen für interne Leistungen	-1.349,00	0	-1.197,00	-1.197,00	0,00	0	-1.197,00	0
23	Kalkulatorische Kosten	-323,73	0	-198,78	-198,78	0,00	0	-198,78	0
<b>24</b>	<b>Kalkulatorisches Ergebnis (Saldo aus Nummern 21 bis 23)</b>	<b>-1.672,73</b>	<b>0</b>	<b>-1.395,78</b>	<b>-1.395,78</b>	<b>0,00</b>	<b>0</b>	<b>-1.395,78</b>	<b>0</b>
<b>25</b>	<b>Nettoressourcenbedarf/-überschuss (Saldo der Nummern 20 und 24)</b>	<b>-8.709,76</b>	<b>-13.100</b>	<b>-6.042,00</b>	<b>7.058,00</b>	<b>0,00</b>	<b>0</b>	<b>7.058,00</b>	<b>0</b>

Jahresabschluss NKHR 2022 der Stadt Markdorf



Teilfinanzrechnung mit Planvergleich Produktgruppe 2910 Förderung von Kirchengemeinden u. sonst. Religionsgemeinschaften - [THH 4]

Stadt Markdorf

Nr.		Ergebnis 2021	Fortgeschr. Ansatz 2022	Ergebnis 2022	Vergleich Ergebnis/Ansatz (Sp.3 - 2)	Ergänz. Festlegungen im HH-Vollzug	Ermächtig.-übertragung aus 2021	verfügbare Mittel abzgl. Ergebnis	Ermächtig.-übertragung nach 2023
		EUR							
		1	2	3	4	5	6	7	8
1	Summe der Einzahlungen aus laufender Verwaltungstätigkeit (ohne außerordentliche zahlungswirksame Erträge aus Vermögensveräußerung)	0,00	0	0,00	0,00	0,00	0	0,00	0
2	Summe der Auszahlungen aus laufender Verwaltungstätigkeit	-3.904,77	-13.100	-1.478,20	11.621,80	0,00	0	11.621,80	0
3	<b>Anteiliger Zahlungsmittelüberschuss/-bedarf aus laufender Verwaltungstätigkeit (Saldo aus Nummer 1 und 2)</b>	<b>-3.904,77</b>	<b>-13.100</b>	<b>-1.478,20</b>	<b>11.621,80</b>	<b>0,00</b>	<b>0</b>	<b>11.621,80</b>	<b>0</b>
4	Einzahlungen aus Investitionszuwendungen	0,00	0	0,00	0,00	0,00	0	0,00	0
5	Einzahlungen aus Investitionsbeiträgen und ähnlichen Entgelten für Investitionstätigkeit	0,00	0	0,00	0,00	0,00	0	0,00	0
6	Einzahlungen aus der Veräußerung von Sachvermögen	0,00	0	0,00	0,00	0,00	0	0,00	0
7	Einzahlungen aus der Veräußerung von Finanzvermögen	0,00	0	0,00	0,00	0,00	0	0,00	0
8	Einzahlungen für sonstige Investitionstätigkeit	0,00	0	0,00	0,00	0,00	0	0,00	0
9	<b>Summe der Einzahlungen aus Investitionstätigkeit (Summe aus Nummer 4 bis 8)</b>	<b>0,00</b>	<b>0</b>	<b>0,00</b>	<b>0,00</b>	<b>0,00</b>	<b>0</b>	<b>0,00</b>	<b>0</b>
10	Auszahlungen für den Erwerb von Grundstücken und Gebäuden	0,00	0	0,00	0,00	0,00	0	0,00	0
11	Auszahlungen für Baumaßnahmen	0,00	0	0,00	0,00	0,00	0	0,00	0
12	Auszahlungen für den Erwerb von beweglichem Sachvermögen	0,00	0	0,00	0,00	0,00	0	0,00	0
13	Auszahlungen für den Erwerb von Finanzvermögen	0,00	0	0,00	0,00	0,00	0	0,00	0
14	Auszahlungen für Investitionsförderungsmaßnahmen	0,00	0	0,00	0,00	0,00	0	0,00	0
15	Auszahlungen für den Erwerb von immateriellen Vermögensgegenständen	0,00	0	0,00	0,00	0,00	0	0,00	0
16	<b>Summe der Auszahlungen aus Investitionstätigkeit (Summe aus Nummer 10 bis 15)</b>	<b>0,00</b>	<b>0</b>	<b>0,00</b>	<b>0,00</b>	<b>0,00</b>	<b>0</b>	<b>0,00</b>	<b>0</b>
17	<b>Anteiliger Finanzierungsmittelüberschuss/-bedarf aus Investitionstätigkeit (Saldo aus Nummer 9 und 16)</b>	<b>0,00</b>	<b>0</b>	<b>0,00</b>	<b>0,00</b>	<b>0,00</b>	<b>0</b>	<b>0,00</b>	<b>0</b>
18	<b>Anteiliger Finanzierungsmittelüberschuss/-bedarf (Summe aus Nummer 3 und 17)</b>	<b>-3.904,77</b>	<b>-13.100</b>	<b>-1.478,20</b>	<b>11.621,80</b>	<b>0,00</b>	<b>0</b>	<b>11.621,80</b>	<b>0</b>

Jahresabschluss NKHR 2022 der Stadt Markdorf



Teilergebnisrechnung mit Planvergleich Produktbereich 31 Soziale Hilfen

Stadt Markdorf

Nr.		Ergebnis 2021	Fortgeschr. Ansatz 2022	Ergebnis 2022	Vergleich Ergebnis/Ansatz (Sp.3 - 2)	Ergänz. Festlegungen im HH-Vollzug	Ermächtig.-übertragung aus 2021	verfügbare Mittel abzgl. Ergebnis	Ermächtig.-übertragung nach 2023
EUR									
		1	2	3	4	5	6	7	8
1	Steuern und ähnliche Abgaben	0,00	0	0,00	0,00	0,00	0	0,00	0
2	Zuweisungen und Zuwendungen, Umlagen	68.484,13	54.300	67.052,86	12.752,86	0,00	0	12.752,86	0
3	Aufgelöste Investitionszuwendungen und -beiträge	0,00	0	0,00	0,00	0,00	0	0,00	0
4	Sonstige Transfererträge	0,00	0	0,00	0,00	0,00	0	0,00	0
5	Entgelte für öffentliche Leistungen oder Einrichtungen	310.070,29	311.800	303.634,29	-8.165,71	0,00	0	-8.165,71	0
6	Sonstige privatrechtliche Leistungsentgelte	1.841,50	28.500	13.088,70	-15.411,30	0,00	0	-15.411,30	0
7	Kostenerstattungen und Kostenumlagen	593,03	0	3.295,36	3.295,36	0,00	0	3.295,36	0
8	Zinsen und ähnliche Erträge	0,00	0	0,00	0,00	0,00	0	0,00	0
9	Aktivierte Eigenleistungen und Bestandveränderungen	0,00	0	0,00	0,00	0,00	0	0,00	0
10	Sonstige ordentliche Erträge	0,00	0	0,00	0,00	0,00	0	0,00	0
<b>11</b>	<b>Anteilige ordentliche Erträge (Summe aus Nummern 1 bis 10)</b>	<b>380.988,95</b>	<b>394.600</b>	<b>387.071,21</b>	<b>-7.528,79</b>	<b>0,00</b>	<b>0</b>	<b>-7.528,79</b>	<b>0</b>
12	Personalaufwendungen	-108.135,09	-113.100	-123.052,84	-9.952,84	0,00	0	-9.952,84	0
13	Versorgungsaufwendungen	0,00	0	0,00	0,00	0,00	0	0,00	0
14	Aufwendungen für Sach- und Dienstleistungen	-218.019,12	-197.200	-281.142,93	-83.942,93	0,00	0	-83.942,93	0
15	Abschreibungen	-9.822,58	-40.850	-9.920,84	30.929,16	0,00	0	30.929,16	0
16	Zinsen und ähnliche Aufwendungen	0,00	0	0,00	0,00	0,00	0	0,00	0
17	Transferaufwendungen	-129.180,55	-221.500	-175.790,50	45.709,50	0,00	0	45.709,50	0
18	Sonstige ordentliche Aufwendungen	-4.679,87	-12.800	-8.569,28	4.230,72	0,00	0	4.230,72	0
<b>19</b>	<b>Anteilige ordentliche Aufwendungen (Summe aus Nummern 12 bis 18)</b>	<b>-469.837,21</b>	<b>-585.450</b>	<b>-598.476,39</b>	<b>-13.026,39</b>	<b>0,00</b>	<b>0</b>	<b>-13.026,39</b>	<b>0</b>
<b>20</b>	<b>Anteiliges ordentliches Ergebnis (Saldo aus Nummern 11 und 19)</b>	<b>-88.848,26</b>	<b>-190.850</b>	<b>-211.405,18</b>	<b>-20.555,18</b>	<b>0,00</b>	<b>0</b>	<b>-20.555,18</b>	<b>0</b>
21	Erträge aus internen Leistungen	18.575,78	19.300	22.448,79	3.148,79	0,00	0	3.148,79	0
22	Aufwendungen für interne Leistungen	-59.450,10	-169.600	-71.995,70	97.604,30	0,00	0	97.604,30	0
23	Kalkulatorische Kosten	-9.133,93	-1.000	-8.759,47	-7.759,47	0,00	0	-7.759,47	0
<b>24</b>	<b>Kalkulatorisches Ergebnis (Saldo aus Nummern 21 bis 23)</b>	<b>-50.008,25</b>	<b>-151.300</b>	<b>-58.306,38</b>	<b>92.993,62</b>	<b>0,00</b>	<b>0</b>	<b>92.993,62</b>	<b>0</b>
<b>25</b>	<b>Nettoressourcenbedarf/-überschuss (Saldo der Nummern 20 und 24)</b>	<b>-138.856,51</b>	<b>-342.150</b>	<b>-269.711,56</b>	<b>72.438,44</b>	<b>0,00</b>	<b>0</b>	<b>72.438,44</b>	<b>0</b>

Jahresabschluss NKHR 2022 der Stadt Markdorf

STADT MARKDORF		Teilfinanzrechnung mit Planvergleich Produktbereich 31 Soziale Hilfen							
Stadt Markdorf		Ergebnis 2021	Fortgeschr. Ansatz 2022	Ergebnis 2022	Vergleich Ergebnis/Ansatz (Sp.3 - 2)	Ergänz. Festlegungen im HH-Vollzug	Ermächtig-übertragung aus 2021	verfügbare Mittel abzgl. Ergebnis	Ermächtig-übertragung nach 2023
		EUR							
		1	2	3	4	5	6	7	8
1	Summe der Einzahlungen aus laufender Verwaltungstätigkeit (ohne außerordentliche zahlungswirksame Erträge aus Vermögensveräußerung)	380.129,51	394.600	365.385,53	-29.214,47	0,00	0	-29.214,47	0
2	Summe der Auszahlungen aus laufender Verwaltungstätigkeit	-494.225,33	-544.600	-568.085,86	-23.485,86	0,00	0	-23.485,86	0
<b>3</b>	<b>Anteilliger Zahlungsmittelüberschuss/-bedarf aus laufender Verwaltungstätigkeit (Saldo aus Nummer 1 und 2)</b>	<b>-114.095,82</b>	<b>-150.000</b>	<b>-202.700,33</b>	<b>-52.700,33</b>	<b>0,00</b>	<b>0</b>	<b>-52.700,33</b>	<b>0</b>
4	Einzahlungen aus Investitionszuwendungen	0,00	0	0,00	0,00	0,00	0	0,00	0
5	Einzahlungen aus Investitionsbeiträgen und ähnlichen Entgelten für Investitionstätigkeit	0,00	0	0,00	0,00	0,00	0	0,00	0
6	Einzahlungen aus der Veräußerung von Sachvermögen	0,00	0	0,00	0,00	0,00	0	0,00	0
7	Einzahlungen aus der Veräußerung von Finanzvermögen	0,00	0	0,00	0,00	0,00	0	0,00	0
8	Einzahlungen für sonstige Investitionstätigkeit	0,00	0	0,00	0,00	0,00	0	0,00	0
<b>9</b>	<b>Summe der Einzahlungen aus Investitionstätigkeit (Summe aus Nummer 4 bis 8)</b>	<b>0,00</b>	<b>0</b>	<b>0,00</b>	<b>0,00</b>	<b>0,00</b>	<b>0</b>	<b>0,00</b>	<b>0</b>
10	Auszahlungen für den Erwerb von Grundstücken und Gebäuden	0,00	0	0,00	0,00	0,00	0	0,00	0
11	Auszahlungen für Baumaßnahmen	0,00	0	0,00	0,00	0,00	0	0,00	0
12	Auszahlungen für den Erwerb von beweglichem Sachvermögen	0,00	-5.000	-1.965,05	3.034,95	0,00	0	3.034,95	0
13	Auszahlungen für den Erwerb von Finanzvermögen	0,00	0	0,00	0,00	0,00	0	0,00	0
14	Auszahlungen für Investitionsförderungsmaßnahmen	0,00	0	0,00	0,00	0,00	0	0,00	0
15	Auszahlungen für den Erwerb von immateriellen Vermögensgegenständen	0,00	0	0,00	0,00	0,00	0	0,00	0
<b>16</b>	<b>Summe der Auszahlungen aus Investitionstätigkeit (Summe aus Nummer 10 bis 15)</b>	<b>0,00</b>	<b>-5.000</b>	<b>-1.965,05</b>	<b>3.034,95</b>	<b>0,00</b>	<b>0</b>	<b>3.034,95</b>	<b>0</b>
<b>17</b>	<b>Anteilliger Finanzierungsmittelüberschuss/-bedarf aus Investitionstätigkeit (Saldo aus Nummer 9 und 16)</b>	<b>0,00</b>	<b>-5.000</b>	<b>-1.965,05</b>	<b>3.034,95</b>	<b>0,00</b>	<b>0</b>	<b>3.034,95</b>	<b>0</b>
<b>18</b>	<b>Anteilliger Finanzierungsmittelüberschuss/-bedarf (Summe aus Nummer 3 und 17)</b>	<b>-114.095,82</b>	<b>-155.000</b>	<b>-204.665,38</b>	<b>-49.665,38</b>	<b>0,00</b>	<b>0</b>	<b>-49.665,38</b>	<b>0</b>



Jahresabschluss NKHR 2022 der Stadt Markdorf



Teilergebnisrechnung mit Planvergleich Produktgruppe 3140 Soziale Einrichtungen - [THH 4]

Stadt Markdorf

Nr.		Ergebnis 2021	Fortgeschr. Ansatz 2022	Ergebnis 2022	Vergleich Ergebnis/Ansatz (Sp.3 - 2)	Ergänz. Festlegungen im HH-Vollzug	Ermächtig.-übertragung aus 2021	verfügbare Mittel abzgl. Ergebnis	Ermächtig.-übertragung nach 2023
		EUR							
		1	2	3	4	5	6	7	8
1	Steuern und ähnliche Abgaben	0,00	0	0,00	0,00	0,00	0	0,00	0
2	Zuweisungen und Zuwendungen, Umlagen	68.487,97	53.300	57.949,84	4.649,84	0,00	0	4.649,84	0
3	Aufgelöste Investitionszuwendungen und -beiträge	0,00	0	0,00	0,00	0,00	0	0,00	0
4	Sonstige Transfererträge	0,00	0	0,00	0,00	0,00	0	0,00	0
5	Entgelte für öffentliche Leistungen oder Einrichtungen	310.070,29	311.800	303.634,29	-8.165,71	0,00	0	-8.165,71	0
6	Sonstige privatrechtliche Leistungsentgelte	1.841,50	25.000	8.708,10	-16.291,90	0,00	0	-16.291,90	0
7	Kostenerstattungen und Kostenumlagen	593,03	0	3.295,36	3.295,36	0,00	0	3.295,36	0
8	Zinsen und ähnliche Erträge	0,00	0	0,00	0,00	0,00	0	0,00	0
9	Aktivierete Eigenleistungen und Bestandveränderungen	0,00	0	0,00	0,00	0,00	0	0,00	0
10	Sonstige ordentliche Erträge	0,00	0	0,00	0,00	0,00	0	0,00	0
<b>11</b>	<b>Anteilige ordentliche Erträge (Summe aus Nummern 1 bis 10)</b>	<b>380.992,79</b>	<b>390.100</b>	<b>373.587,59</b>	<b>-16.512,41</b>	<b>0,00</b>	<b>0</b>	<b>-16.512,41</b>	<b>0</b>
12	Personalaufwendungen	-46.280,99	-48.900	-60.695,10	-11.795,10	0,00	0	-11.795,10	0
13	Versorgungsaufwendungen	0,00	0	0,00	0,00	0,00	0	0,00	0
14	Aufwendungen für Sach- und Dienstleistungen	-217.805,02	-191.700	-273.657,96	-81.957,96	0,00	0	-81.957,96	0
15	Abschreibungen	-9.749,57	-40.350	-9.847,83	30.502,17	0,00	0	30.502,17	0
16	Zinsen und ähnliche Aufwendungen	0,00	0	0,00	0,00	0,00	0	0,00	0
17	Transferaufwendungen	-121.678,55	-202.800	-164.732,24	38.067,76	0,00	0	38.067,76	0
18	Sonstige ordentliche Aufwendungen	-2.770,49	-7.700	-3.975,90	3.724,10	0,00	0	3.724,10	0
<b>19</b>	<b>Anteilige ordentliche Aufwendungen (Summe aus Nummern 12 bis 18)</b>	<b>-398.284,62</b>	<b>-491.450</b>	<b>-512.909,03</b>	<b>-21.459,03</b>	<b>0,00</b>	<b>0</b>	<b>-21.459,03</b>	<b>0</b>
<b>20</b>	<b>Anteiliges ordentliches Ergebnis (Saldo aus Nummern 11 und 19)</b>	<b>-17.291,83</b>	<b>-101.350</b>	<b>-139.321,44</b>	<b>-37.971,44</b>	<b>0,00</b>	<b>0</b>	<b>-37.971,44</b>	<b>0</b>
21	Erträge aus internen Leistungen	0,00	0	0,00	0,00	0,00	0	0,00	0
22	Aufwendungen für interne Leistungen	-57.720,20	-154.900	-69.441,45	85.458,55	0,00	0	85.458,55	0
23	Kalkulatorische Kosten	-9.103,51	-1.000	-8.731,97	-7.731,97	0,00	0	-7.731,97	0
<b>24</b>	<b>Kalkulatorisches Ergebnis (Saldo aus Nummern 21 bis 23)</b>	<b>-66.823,71</b>	<b>-155.900</b>	<b>-78.173,42</b>	<b>77.726,58</b>	<b>0,00</b>	<b>0</b>	<b>77.726,58</b>	<b>0</b>
<b>25</b>	<b>Nettoressourcenbedarf/-überschuss (Saldo der Nummern 20 und 24)</b>	<b>-84.115,54</b>	<b>-257.250</b>	<b>-217.494,86</b>	<b>39.755,14</b>	<b>0,00</b>	<b>0</b>	<b>39.755,14</b>	<b>0</b>

Jahresabschluss NKHR 2022 der Stadt Markdorf

STADT MARKDORF		Teilfinanzrechnung mit Planvergleich Produktgruppe 3140 Soziale Einrichtungen - [THH 4]							
Stadt Markdorf		Ergebnis 2021	Fortgeschr. Ansatz 2022	Ergebnis 2022	Vergleich Ergebnis/Ansatz (Sp.3 - 2)	Ergänz. Festlegungen im HH-Vollzug	Ermächtig-übertragung aus 2021	verfügbare Mittel abzgl. Ergebnis	Ermächtig-übertragung nach 2023
		EUR							
		1	2	3	4	5	6	7	8
1	Summe der Einzahlungen aus laufender Verwaltungstätigkeit (ohne außerordentliche zahlungswirksame Erträge aus Vermögensveräußerung)	380.133,35	390.100	351.901,91	-38.198,09	0,00	0	-38.198,09	0
2	Summe der Auszahlungen aus laufender Verwaltungstätigkeit	-422.672,67	-451.100	-486.859,87	-35.759,87	0,00	0	-35.759,87	0
3	<b>Anteilliger Zahlungsmittelüberschuss/-bedarf aus laufender Verwaltungstätigkeit (Saldo aus Nummer 1 und 2)</b>	<b>-42.539,32</b>	<b>-61.000</b>	<b>-134.957,96</b>	<b>-73.957,96</b>	<b>0,00</b>	<b>0</b>	<b>-73.957,96</b>	<b>0</b>
4	Einzahlungen aus Investitionszuwendungen	0,00	0	0,00	0,00	0,00	0	0,00	0
5	Einzahlungen aus Investitionsbeiträgen und ähnlichen Entgelten für Investitionstätigkeit	0,00	0	0,00	0,00	0,00	0	0,00	0
6	Einzahlungen aus der Veräußerung von Sachvermögen	0,00	0	0,00	0,00	0,00	0	0,00	0
7	Einzahlungen aus der Veräußerung von Finanzvermögen	0,00	0	0,00	0,00	0,00	0	0,00	0
8	Einzahlungen für sonstige Investitionstätigkeit	0,00	0	0,00	0,00	0,00	0	0,00	0
9	<b>Summe der Einzahlungen aus Investitionstätigkeit (Summe aus Nummer 4 bis 8)</b>	<b>0,00</b>	<b>0</b>	<b>0,00</b>	<b>0,00</b>	<b>0,00</b>	<b>0</b>	<b>0,00</b>	<b>0</b>
10	Auszahlungen für den Erwerb von Grundstücken und Gebäuden	0,00	0	0,00	0,00	0,00	0	0,00	0
11	Auszahlungen für Baumaßnahmen	0,00	0	0,00	0,00	0,00	0	0,00	0
12	Auszahlungen für den Erwerb von beweglichem Sachvermögen	0,00	-5.000	-1.965,05	3.034,95	0,00	0	3.034,95	0
13	Auszahlungen für den Erwerb von Finanzvermögen	0,00	0	0,00	0,00	0,00	0	0,00	0
14	Auszahlungen für Investitionsförderungsmaßnahmen	0,00	0	0,00	0,00	0,00	0	0,00	0
15	Auszahlungen für den Erwerb von immateriellen Vermögensgegenständen	0,00	0	0,00	0,00	0,00	0	0,00	0
16	<b>Summe der Auszahlungen aus Investitionstätigkeit (Summe aus Nummer 10 bis 15)</b>	<b>0,00</b>	<b>-5.000</b>	<b>-1.965,05</b>	<b>3.034,95</b>	<b>0,00</b>	<b>0</b>	<b>3.034,95</b>	<b>0</b>
17	<b>Anteilliger Finanzierungsmittelüberschuss/-bedarf aus Investitionstätigkeit (Saldo aus Nummer 9 und 16)</b>	<b>0,00</b>	<b>-5.000</b>	<b>-1.965,05</b>	<b>3.034,95</b>	<b>0,00</b>	<b>0</b>	<b>3.034,95</b>	<b>0</b>
18	<b>Anteilliger Finanzierungsmittelüberschuss/-bedarf (Summe aus Nummer 3 und 17)</b>	<b>-42.539,32</b>	<b>-66.000</b>	<b>-136.923,01</b>	<b>-70.923,01</b>	<b>0,00</b>	<b>0</b>	<b>-70.923,01</b>	<b>0</b>

Jahresabschluss NKHR 2022 der Stadt Markdorf



Finanzrechnung der Investitionsmaßnahmen Produktgruppe 3140 Soziale Einrichtungen - [THH 4]

Stadt Markdorf

**Investition B-3140-001 Erwerb bewegl. Vermögen Soziale Einrichtung**

Nr.		Ergebnis 2021	Fortgeschr. Ansatz 2022	Ergebnis 2022	Vergleich Ergebnis/Ansatz (Sp.3 - 2)	Ergänz. Festlegungen im HH-Vollzug	Ermächtig.-übertragung aus 2021	verfügbare Mittel abzgl. Ergebnis	Ermächtig.-übertragung nach 2023
EUR									
		1	2	3	4	5	6	7	8
9	Auszahlungen für den Erwerb von beweglichem Sachvermögen	0,00	-2.000	0,00	2.000,00	0,00	0	2.000,00	0
13	<b>Summe der Auszahlungen aus Investitionstätigkeit (Summe aus Nummer 7 bis 12)</b>	<b>0,00</b>	<b>-2.000</b>	<b>0,00</b>	<b>2.000,00</b>	<b>0,00</b>	<b>0</b>	<b>2.000,00</b>	<b>0</b>
14	<b>Saldo aus Investitionstätigkeit (Saldo aus Nummer 6 und 13)</b>	<b>0,00</b>	<b>-2.000</b>	<b>0,00</b>	<b>2.000,00</b>	<b>0,00</b>	<b>0</b>	<b>2.000,00</b>	<b>0</b>
16	<b>Gesamtkosten der Maßnahme (Summe aus Nummer 13 und 15)</b>	<b>0,00</b>	<b>-2.000</b>	<b>0,00</b>	<b>2.000,00</b>	<b>0,00</b>	<b>0</b>	<b>2.000,00</b>	<b>0</b>

**Investition B-3140-002 Erwerb bewegl. Vermögen Flüchtlingsunterkünfte**

Nr.		Ergebnis 2021	Fortgeschr. Ansatz 2022	Ergebnis 2022	Vergleich Ergebnis/Ansatz (Sp.3 - 2)	Ergänz. Festlegungen im HH-Vollzug	Ermächtig.-übertragung aus 2021	verfügbare Mittel abzgl. Ergebnis	Ermächtig.-übertragung nach 2023
EUR									
		1	2	3	4	5	6	7	8
9	Auszahlungen für den Erwerb von beweglichem Sachvermögen	0,00	-3.000	-1.965,05	1.034,95	0,00	0	1.034,95	0
13	<b>Summe der Auszahlungen aus Investitionstätigkeit (Summe aus Nummer 7 bis 12)</b>	<b>0,00</b>	<b>-3.000</b>	<b>-1.965,05</b>	<b>1.034,95</b>	<b>0,00</b>	<b>0</b>	<b>1.034,95</b>	<b>0</b>
14	<b>Saldo aus Investitionstätigkeit (Saldo aus Nummer 6 und 13)</b>	<b>0,00</b>	<b>-3.000</b>	<b>-1.965,05</b>	<b>1.034,95</b>	<b>0,00</b>	<b>0</b>	<b>1.034,95</b>	<b>0</b>
16	<b>Gesamtkosten der Maßnahme (Summe aus Nummer 13 und 15)</b>	<b>0,00</b>	<b>-3.000</b>	<b>-1.965,05</b>	<b>1.034,95</b>	<b>0,00</b>	<b>0</b>	<b>1.034,95</b>	<b>0</b>

Jahresabschluss NKHR 2022 der Stadt Markdorf



Teilergebnisrechnung mit Planvergleich Produktgruppe 3160 Sonstige Förderung von Trägern der Wohlfahrtspflege - [THH 4]

Stadt Markdorf

Nr.		Ergebnis 2021	Fortgeschr. Ansatz 2022	Ergebnis 2022	Vergleich Ergebnis/Ansatz (Sp.3 - 2)	Ergänz. Festlegungen im HH-Vollzug	Ermächtig.-übertragung aus 2021	verfügbare Mittel abzgl. Ergebnis	Ermächtig.-übertragung nach 2023
		EUR							
		1	2	3	4	5	6	7	8
1	Steuern und ähnliche Abgaben	0,00	0	0,00	0,00	0,00	0	0,00	0
2	Zuweisungen und Zuwendungen, Umlagen	0,00	0	0,00	0,00	0,00	0	0,00	0
3	Aufgelöste Investitionszuwendungen und -beiträge	0,00	0	0,00	0,00	0,00	0	0,00	0
4	Sonstige Transfererträge	0,00	0	0,00	0,00	0,00	0	0,00	0
5	Entgelte für öffentliche Leistungen oder Einrichtungen	0,00	0	0,00	0,00	0,00	0	0,00	0
6	Sonstige privatrechtliche Leistungsentgelte	0,00	0	0,00	0,00	0,00	0	0,00	0
7	Kostenerstattungen und Kostenumlagen	0,00	0	0,00	0,00	0,00	0	0,00	0
8	Zinsen und ähnliche Erträge	0,00	0	0,00	0,00	0,00	0	0,00	0
9	Aktivierete Eigenleistungen und Bestandveränderungen	0,00	0	0,00	0,00	0,00	0	0,00	0
10	Sonstige ordentliche Erträge	0,00	0	0,00	0,00	0,00	0	0,00	0
<b>11</b>	<b>Anteilige ordentliche Erträge (Summe aus Nummern 1 bis 10)</b>	<b>0,00</b>	<b>0</b>	<b>0,00</b>	<b>0,00</b>	<b>0,00</b>	<b>0</b>	<b>0,00</b>	<b>0</b>
12	Personalaufwendungen	0,00	0	0,00	0,00	0,00	0	0,00	0
13	Versorgungsaufwendungen	0,00	0	0,00	0,00	0,00	0	0,00	0
14	Aufwendungen für Sach- und Dienstleistungen	0,00	0	0,00	0,00	0,00	0	0,00	0
15	Abschreibungen	0,00	0	0,00	0,00	0,00	0	0,00	0
16	Zinsen und ähnliche Aufwendungen	0,00	0	0,00	0,00	0,00	0	0,00	0
17	Transferaufwendungen	-7.502,00	-8.000	-9.096,04	-1.096,04	0,00	0	-1.096,04	0
18	Sonstige ordentliche Aufwendungen	0,00	0	-4.329,38	-4.329,38	0,00	0	-4.329,38	0
<b>19</b>	<b>Anteilige ordentliche Aufwendungen (Summe aus Nummern 12 bis 18)</b>	<b>-7.502,00</b>	<b>-8.000</b>	<b>-13.425,42</b>	<b>-5.425,42</b>	<b>0,00</b>	<b>0</b>	<b>-5.425,42</b>	<b>0</b>
<b>20</b>	<b>Anteiliges ordentliches Ergebnis (Saldo aus Nummern 11 und 19)</b>	<b>-7.502,00</b>	<b>-8.000</b>	<b>-13.425,42</b>	<b>-5.425,42</b>	<b>0,00</b>	<b>0</b>	<b>-5.425,42</b>	<b>0</b>
21	Erträge aus internen Leistungen	0,00	0	0,00	0,00	0,00	0	0,00	0
22	Aufwendungen für interne Leistungen	-816,00	-11.200	-1.326,00	9.874,00	0,00	0	9.874,00	0
23	Kalkulatorische Kosten	0,00	0	0,00	0,00	0,00	0	0,00	0
<b>24</b>	<b>Kalkulatorisches Ergebnis (Saldo aus Nummern 21 bis 23)</b>	<b>-816,00</b>	<b>-11.200</b>	<b>-1.326,00</b>	<b>9.874,00</b>	<b>0,00</b>	<b>0</b>	<b>9.874,00</b>	<b>0</b>
<b>25</b>	<b>Nettoressourcenbedarf/-überschuss (Saldo der Nummern 20 und 24)</b>	<b>-8.318,00</b>	<b>-19.200</b>	<b>-14.751,42</b>	<b>4.448,58</b>	<b>0,00</b>	<b>0</b>	<b>4.448,58</b>	<b>0</b>

Jahresabschluss NKHR 2022 der Stadt Markdorf



Teilfinanzrechnung mit Planvergleich Produktgruppe 3160 Sonstige Förderung von Trägern der Wohlfahrtspflege - [THH 4]

Stadt Markdorf

Nr.		Ergebnis 2021	Fortgeschr. Ansatz 2022	Ergebnis 2022	Vergleich Ergebnis/Ansatz (Sp.3 - 2)	Ergänz. Festlegungen im HH-Vollzug	Ermächtig.-übertragung aus 2021	verfügbare Mittel abzgl. Ergebnis	Ermächtig.-übertragung nach 2023
		EUR							
		1	2	3	4	5	6	7	8
1	Summe der Einzahlungen aus laufender Verwaltungstätigkeit (ohne außerordentliche zahlungswirksame Erträge aus Vermögensveräußerung)	0,00	0	0,00	0,00	0,00	0	0,00	0
2	Summe der Auszahlungen aus laufender Verwaltungstätigkeit	-7.502,00	-8.000	-13.425,42	-5.425,42	0,00	0	-5.425,42	0
3	<b>Anteilliger Zahlungsmittelüberschuss/-bedarf aus laufender Verwaltungstätigkeit (Saldo aus Nummer 1 und 2)</b>	<b>-7.502,00</b>	<b>-8.000</b>	<b>-13.425,42</b>	<b>-5.425,42</b>	<b>0,00</b>	<b>0</b>	<b>-5.425,42</b>	<b>0</b>
4	Einzahlungen aus Investitionszuwendungen	0,00	0	0,00	0,00	0,00	0	0,00	0
5	Einzahlungen aus Investitionsbeiträgen und ähnlichen Entgelten für Investitionstätigkeit	0,00	0	0,00	0,00	0,00	0	0,00	0
6	Einzahlungen aus der Veräußerung von Sachvermögen	0,00	0	0,00	0,00	0,00	0	0,00	0
7	Einzahlungen aus der Veräußerung von Finanzvermögen	0,00	0	0,00	0,00	0,00	0	0,00	0
8	Einzahlungen für sonstige Investitionstätigkeit	0,00	0	0,00	0,00	0,00	0	0,00	0
9	<b>Summe der Einzahlungen aus Investitionstätigkeit (Summe aus Nummer 4 bis 8)</b>	<b>0,00</b>	<b>0</b>	<b>0,00</b>	<b>0,00</b>	<b>0,00</b>	<b>0</b>	<b>0,00</b>	<b>0</b>
10	Auszahlungen für den Erwerb von Grundstücken und Gebäuden	0,00	0	0,00	0,00	0,00	0	0,00	0
11	Auszahlungen für Baumaßnahmen	0,00	0	0,00	0,00	0,00	0	0,00	0
12	Auszahlungen für den Erwerb von beweglichem Sachvermögen	0,00	0	0,00	0,00	0,00	0	0,00	0
13	Auszahlungen für den Erwerb von Finanzvermögen	0,00	0	0,00	0,00	0,00	0	0,00	0
14	Auszahlungen für Investitionsförderungsmaßnahmen	0,00	0	0,00	0,00	0,00	0	0,00	0
15	Auszahlungen für den Erwerb von immateriellen Vermögensgegenständen	0,00	0	0,00	0,00	0,00	0	0,00	0
16	<b>Summe der Auszahlungen aus Investitionstätigkeit (Summe aus Nummer 10 bis 15)</b>	<b>0,00</b>	<b>0</b>	<b>0,00</b>	<b>0,00</b>	<b>0,00</b>	<b>0</b>	<b>0,00</b>	<b>0</b>
17	<b>Anteilliger Finanzierungsmittelüberschuss/-bedarf aus Investitionstätigkeit (Saldo aus Nummer 9 und 16)</b>	<b>0,00</b>	<b>0</b>	<b>0,00</b>	<b>0,00</b>	<b>0,00</b>	<b>0</b>	<b>0,00</b>	<b>0</b>
18	<b>Anteilliger Finanzierungsmittelüberschuss/-bedarf (Summe aus Nummer 3 und 17)</b>	<b>-7.502,00</b>	<b>-8.000</b>	<b>-13.425,42</b>	<b>-5.425,42</b>	<b>0,00</b>	<b>0</b>	<b>-5.425,42</b>	<b>0</b>

Jahresabschluss NKHR 2022 der Stadt Markdorf



Teilergebnisrechnung mit Planvergleich Produktgruppe 3180 Sonstige soziale Hilfen und Leistungen - [THH 4]

Stadt Markdorf

Nr.		Ergebnis 2021	Fortgeschr. Ansatz 2022	Ergebnis 2022	Vergleich Ergebnis/Ansatz (Sp.3 - 2)	Ergänz. Festlegungen im HH-Vollzug	Ermächtig.-übertragung aus 2021	verfügbare Mittel abzgl. Ergebnis	Ermächtig.-übertragung nach 2023
		EUR							
		1	2	3	4	5	6	7	8
1	Steuern und ähnliche Abgaben	0,00	0	0,00	0,00	0,00	0	0,00	0
2	Zuweisungen und Zuwendungen, Umlagen	-3,84	1.000	9.103,02	8.103,02	0,00	0	8.103,02	0
3	Aufgelöste Investitionszuwendungen und -beiträge	0,00	0	0,00	0,00	0,00	0	0,00	0
4	Sonstige Transfererträge	0,00	0	0,00	0,00	0,00	0	0,00	0
5	Entgelte für öffentliche Leistungen oder Einrichtungen	0,00	0	0,00	0,00	0,00	0	0,00	0
6	Sonstige privatrechtliche Leistungsentgelte	0,00	3.500	4.380,60	880,60	0,00	0	880,60	0
7	Kostenerstattungen und Kostenumlagen	0,00	0	0,00	0,00	0,00	0	0,00	0
8	Zinsen und ähnliche Erträge	0,00	0	0,00	0,00	0,00	0	0,00	0
9	Aktivierete Eigenleistungen und Bestandveränderungen	0,00	0	0,00	0,00	0,00	0	0,00	0
10	Sonstige ordentliche Erträge	0,00	0	0,00	0,00	0,00	0	0,00	0
<b>11</b>	<b>Anteilige ordentliche Erträge (Summe aus Nummern 1 bis 10)</b>	<b>-3,84</b>	<b>4.500</b>	<b>13.483,62</b>	<b>8.983,62</b>	<b>0,00</b>	<b>0</b>	<b>8.983,62</b>	<b>0</b>
12	Personalaufwendungen	-61.854,10	-64.200	-62.357,74	1.842,26	0,00	0	1.842,26	0
13	Versorgungsaufwendungen	0,00	0	0,00	0,00	0,00	0	0,00	0
14	Aufwendungen für Sach- und Dienstleistungen	-214,10	-5.500	-7.484,97	-1.984,97	0,00	0	-1.984,97	0
15	Abschreibungen	-73,01	-500	-73,01	426,99	0,00	0	426,99	0
16	Zinsen und ähnliche Aufwendungen	0,00	0	0,00	0,00	0,00	0	0,00	0
17	Transferaufwendungen	0,00	-10.700	-1.962,22	8.737,78	0,00	0	8.737,78	0
18	Sonstige ordentliche Aufwendungen	-1.909,38	-5.100	-264,00	4.836,00	0,00	0	4.836,00	0
<b>19</b>	<b>Anteilige ordentliche Aufwendungen (Summe aus Nummern 12 bis 18)</b>	<b>-64.050,59</b>	<b>-86.000</b>	<b>-72.141,94</b>	<b>13.858,06</b>	<b>0,00</b>	<b>0</b>	<b>13.858,06</b>	<b>0</b>
<b>20</b>	<b>Anteiliges ordentliches Ergebnis (Saldo aus Nummern 11 und 19)</b>	<b>-64.054,43</b>	<b>-81.500</b>	<b>-58.658,32</b>	<b>22.841,68</b>	<b>0,00</b>	<b>0</b>	<b>22.841,68</b>	<b>0</b>
21	Erträge aus internen Leistungen	18.575,78	19.300	22.448,79	3.148,79	0,00	0	3.148,79	0
22	Aufwendungen für interne Leistungen	-913,90	-3.500	-1.228,25	2.271,75	0,00	0	2.271,75	0
23	Kalkulatorische Kosten	-30,42	0	-27,50	-27,50	0,00	0	-27,50	0
<b>24</b>	<b>Kalkulatorisches Ergebnis (Saldo aus Nummern 21 bis 23)</b>	<b>17.631,46</b>	<b>15.800</b>	<b>21.193,04</b>	<b>5.393,04</b>	<b>0,00</b>	<b>0</b>	<b>5.393,04</b>	<b>0</b>
<b>25</b>	<b>Nettoressourcenbedarf/-überschuss (Saldo der Nummern 20 und 24)</b>	<b>-46.422,97</b>	<b>-65.700</b>	<b>-37.465,28</b>	<b>28.234,72</b>	<b>0,00</b>	<b>0</b>	<b>28.234,72</b>	<b>0</b>

Jahresabschluss NKHR 2022 der Stadt Markdorf



Teilfinanzrechnung mit Planvergleich Produktgruppe 3180 Sonstige soziale Hilfen und Leistungen - [THH 4]

Stadt Markdorf

Nr.		Ergebnis 2021	Fortgeschr. Ansatz 2022	Ergebnis 2022	Vergleich Ergebnis/Ansatz (Sp.3 - 2)	Ergänz. Festlegungen im HH-Vollzug	Ermächtig.-übertragung aus 2021	verfügbare Mittel abzgl. Ergebnis	Ermächtig.-übertragung nach 2023
		EUR							
		1	2	3	4	5	6	7	8
1	Summe der Einzahlungen aus laufender Verwaltungstätigkeit (ohne außerordentliche zahlungswirksame Erträge aus Vermögensveräußerung)	-3,84	4.500	13.483,62	8.983,62	0,00	0	8.983,62	0
2	Summe der Auszahlungen aus laufender Verwaltungstätigkeit	-64.050,66	-85.500	-67.800,57	17.699,43	0,00	0	17.699,43	0
3	<b>Anteiliger Zahlungsmittelüberschuss/-bedarf aus laufender Verwaltungstätigkeit (Saldo aus Nummer 1 und 2)</b>	<b>-64.054,50</b>	<b>-81.000</b>	<b>-54.316,95</b>	<b>26.683,05</b>	<b>0,00</b>	<b>0</b>	<b>26.683,05</b>	<b>0</b>
4	Einzahlungen aus Investitionszuwendungen	0,00	0	0,00	0,00	0,00	0	0,00	0
5	Einzahlungen aus Investitionsbeiträgen und ähnlichen Entgelten für Investitionstätigkeit	0,00	0	0,00	0,00	0,00	0	0,00	0
6	Einzahlungen aus der Veräußerung von Sachvermögen	0,00	0	0,00	0,00	0,00	0	0,00	0
7	Einzahlungen aus der Veräußerung von Finanzvermögen	0,00	0	0,00	0,00	0,00	0	0,00	0
8	Einzahlungen für sonstige Investitionstätigkeit	0,00	0	0,00	0,00	0,00	0	0,00	0
9	<b>Summe der Einzahlungen aus Investitionstätigkeit (Summe aus Nummer 4 bis 8)</b>	<b>0,00</b>	<b>0</b>	<b>0,00</b>	<b>0,00</b>	<b>0,00</b>	<b>0</b>	<b>0,00</b>	<b>0</b>
10	Auszahlungen für den Erwerb von Grundstücken und Gebäuden	0,00	0	0,00	0,00	0,00	0	0,00	0
11	Auszahlungen für Baumaßnahmen	0,00	0	0,00	0,00	0,00	0	0,00	0
12	Auszahlungen für den Erwerb von beweglichem Sachvermögen	0,00	0	0,00	0,00	0,00	0	0,00	0
13	Auszahlungen für den Erwerb von Finanzvermögen	0,00	0	0,00	0,00	0,00	0	0,00	0
14	Auszahlungen für Investitionsförderungsmaßnahmen	0,00	0	0,00	0,00	0,00	0	0,00	0
15	Auszahlungen für den Erwerb von immateriellen Vermögensgegenständen	0,00	0	0,00	0,00	0,00	0	0,00	0
16	<b>Summe der Auszahlungen aus Investitionstätigkeit (Summe aus Nummer 10 bis 15)</b>	<b>0,00</b>	<b>0</b>	<b>0,00</b>	<b>0,00</b>	<b>0,00</b>	<b>0</b>	<b>0,00</b>	<b>0</b>
17	<b>Anteiliger Finanzierungsmittelüberschuss/-bedarf aus Investitionstätigkeit (Saldo aus Nummer 9 und 16)</b>	<b>0,00</b>	<b>0</b>	<b>0,00</b>	<b>0,00</b>	<b>0,00</b>	<b>0</b>	<b>0,00</b>	<b>0</b>
18	<b>Anteiliger Finanzierungsmittelüberschuss/-bedarf (Summe aus Nummer 3 und 17)</b>	<b>-64.054,50</b>	<b>-81.000</b>	<b>-54.316,95</b>	<b>26.683,05</b>	<b>0,00</b>	<b>0</b>	<b>26.683,05</b>	<b>0</b>

Jahresabschluss NKHR 2022 der Stadt Markdorf



Teilergebnisrechnung mit Planvergleich Produktbereich 36 Kinder-, Jugend und Familienhilfe

Stadt Markdorf

Nr.		Ergebnis 2021	Fortgeschr. Ansatz 2022	Ergebnis 2022	Vergleich Ergebnis/Ansatz (Sp.3 - 2)	Ergänz. Festlegungen im HH-Vollzug	Ermächtig.-übertragung aus 2021	verfügbare Mittel abzgl. Ergebnis	Ermächtig.-übertragung nach 2023
EUR									
		1	2	3	4	5	6	7	8
1	Steuern und ähnliche Abgaben	0,00	0	0,00	0,00	0,00	0	0,00	0
2	Zuweisungen und Zuwendungen, Umlagen	2.899.512,38	2.636.800	2.589.397,04	-47.402,96	0,00	0	-47.402,96	0
3	Aufgelöste Investitionszuwendungen und -beiträge	29.075,49	52.050	34.727,72	-17.322,28	0,00	0	-17.322,28	0
4	Sonstige Transfererträge	0,00	0	0,00	0,00	0,00	0	0,00	0
5	Entgelte für öffentliche Leistungen oder Einrichtungen	942.152,50	1.132.600	1.142.813,75	10.213,75	0,00	0	10.213,75	0
6	Sonstige privatrechtliche Leistungsentgelte	38.251,60	47.000	60.832,92	13.832,92	0,00	0	13.832,92	0
7	Kostenerstattungen und Kostenumlagen	302.181,57	83.970	378.936,74	294.966,74	0,00	0	294.966,74	0
8	Zinsen und ähnliche Erträge	0,00	0	0,00	0,00	0,00	0	0,00	0
9	Aktivierte Eigenleistungen und Bestandveränderungen	0,00	0	0,00	0,00	0,00	0	0,00	0
10	Sonstige ordentliche Erträge	0,00	0	0,00	0,00	0,00	0	0,00	0
<b>11</b>	<b>Anteilige ordentliche Erträge (Summe aus Nummern 1 bis 10)</b>	<b>4.211.173,54</b>	<b>3.952.420</b>	<b>4.206.708,17</b>	<b>254.288,17</b>	<b>0,00</b>	<b>0</b>	<b>254.288,17</b>	<b>0</b>
12	Personalaufwendungen	-4.717.319,75	-5.549.400	-5.712.481,32	-163.081,32	0,00	0	-163.081,32	0
13	Versorgungsaufwendungen	0,00	0	0,00	0,00	0,00	0	0,00	0
14	Aufwendungen für Sach- und Dienstleistungen	-752.823,64	-727.700	-912.236,99	-184.536,99	0,00	0	-184.536,99	0
15	Abschreibungen	-410.921,31	-507.400	-448.282,84	59.117,16	0,00	0	59.117,16	0
16	Zinsen und ähnliche Aufwendungen	0,00	0	0,00	0,00	0,00	0	0,00	0
17	Transferaufwendungen	-700.600,00	-763.300	-764.744,10	-1.444,10	0,00	0	-1.444,10	0
18	Sonstige ordentliche Aufwendungen	-426.794,24	-199.600	-624.403,99	-424.803,99	0,00	0	-424.803,99	0
<b>19</b>	<b>Anteilige ordentliche Aufwendungen (Summe aus Nummern 12 bis 18)</b>	<b>-7.008.458,94</b>	<b>-7.747.400</b>	<b>-8.462.149,24</b>	<b>-714.749,24</b>	<b>0,00</b>	<b>0</b>	<b>-714.749,24</b>	<b>0</b>
<b>20</b>	<b>Anteiliges ordentliches Ergebnis (Saldo aus Nummern 11 und 19)</b>	<b>-2.797.285,40</b>	<b>-3.794.980</b>	<b>-4.255.441,07</b>	<b>-460.461,07</b>	<b>0,00</b>	<b>0</b>	<b>-460.461,07</b>	<b>0</b>
21	Erträge aus internen Leistungen	37.416,19	165.100	53.551,92	-111.548,08	0,00	0	-111.548,08	0
22	Aufwendungen für interne Leistungen	-369.010,31	-619.100	-429.987,59	189.112,41	0,00	0	189.112,41	0
23	Kalkulatorische Kosten	-584.852,65	-589.300	-664.869,38	-75.569,38	0,00	0	-75.569,38	0
<b>24</b>	<b>Kalkulatorisches Ergebnis (Saldo aus Nummern 21 bis 23)</b>	<b>-916.446,77</b>	<b>-1.043.300</b>	<b>-1.041.305,05</b>	<b>1.994,95</b>	<b>0,00</b>	<b>0</b>	<b>1.994,95</b>	<b>0</b>
<b>25</b>	<b>Nettoressourcenbedarf/-überschuss (Saldo der Nummern 20 und 24)</b>	<b>-3.713.732,17</b>	<b>-4.838.280</b>	<b>-5.296.746,12</b>	<b>-458.466,12</b>	<b>0,00</b>	<b>0</b>	<b>-458.466,12</b>	<b>0</b>



Jahresabschluss NKHR 2022 der Stadt Markdorf

Teilfinanzrechnung mit Planvergleich Produktbereich 36 Kinder-, Jugend und Familienhilfe

Stadt Markdorf

Nr.		Ergebnis 2021	Fortgeschr. Ansatz 2022	Ergebnis 2022	Vergleich Ergebnis/Ansatz (Sp.3 - 2)	Ergänz. Festlegungen im HH-Vollzug	Ermächtig-übertragung aus 2021	verfügbare Mittel abzgl. Ergebnis	Ermächtig-übertragung nach 2023
EUR									
		1	2	3	4	5	6	7	8
1	Summe der Einzahlungen aus laufender Verwaltungstätigkeit (ohne außerordentliche zahlungswirksame Erträge aus Vermögensveräußerung)	4.178.910,93	3.900.370	4.191.104,91	290.734,91	0,00	0	290.734,91	0
2	Summe der Auszahlungen aus laufender Verwaltungstätigkeit	-6.538.381,66	-7.240.000	-7.962.746,42	-722.746,42	0,00	0	-722.746,42	0
<b>3</b>	<b>Anteilliger Zahlungsmittelüberschuss/-bedarf aus laufender Verwaltungstätigkeit (Saldo aus Nummer 1 und 2)</b>	<b>-2.359.470,73</b>	<b>-3.339.630</b>	<b>-3.771.641,51</b>	<b>-432.011,51</b>	<b>0,00</b>	<b>0</b>	<b>-432.011,51</b>	<b>0</b>
4	Einzahlungen aus Investitionszuwendungen	100.000,00	561.000	344.470,54	-216.529,46	0,00	0	-216.529,46	0
5	Einzahlungen aus Investitionsbeiträgen und ähnlichen Entgelten für Investitionstätigkeit	0,00	0	0,00	0,00	0,00	0	0,00	0
6	Einzahlungen aus der Veräußerung von Sachvermögen	0,00	0	0,00	0,00	0,00	0	0,00	0
7	Einzahlungen aus der Veräußerung von Finanzvermögen	0,00	0	0,00	0,00	0,00	0	0,00	0
8	Einzahlungen für sonstige Investitionstätigkeit	0,00	0	0,00	0,00	0,00	0	0,00	0
<b>9</b>	<b>Summe der Einzahlungen aus Investitionstätigkeit (Summe aus Nummer 4 bis 8)</b>	<b>100.000,00</b>	<b>561.000</b>	<b>344.470,54</b>	<b>-216.529,46</b>	<b>0,00</b>	<b>0</b>	<b>-216.529,46</b>	<b>0</b>
10	Auszahlungen für den Erwerb von Grundstücken und Gebäuden	-309,40	0	-1.115,13	-1.115,13	0,00	0	-1.115,13	0
11	Auszahlungen für Baumaßnahmen	-1.052.500,18	-1.590.000	-1.938.056,73	-348.056,73	0,00	0	-348.056,73	0
12	Auszahlungen für den Erwerb von beweglichem Sachvermögen	-28.622,80	-215.000	-27.767,29	187.232,71	0,00	0	187.232,71	0
13	Auszahlungen für den Erwerb von Finanzvermögen	0,00	0	0,00	0,00	0,00	0	0,00	0
14	Auszahlungen für Investitionsförderungsmaßnahmen	0,00	-5.000	-63.000,00	-58.000,00	0,00	0	-58.000,00	0
15	Auszahlungen für den Erwerb von immateriellen Vermögensgegenständen	0,00	0	0,00	0,00	0,00	0	0,00	0
<b>16</b>	<b>Summe der Auszahlungen aus Investitionstätigkeit (Summe aus Nummer 10 bis 15)</b>	<b>-1.081.432,38</b>	<b>-1.810.000</b>	<b>-2.029.939,15</b>	<b>-219.939,15</b>	<b>0,00</b>	<b>0</b>	<b>-219.939,15</b>	<b>0</b>
<b>17</b>	<b>Anteilliger Finanzierungsmittelüberschuss/-bedarf aus Investitionstätigkeit (Saldo aus Nummer 9 und 16)</b>	<b>-981.432,38</b>	<b>-1.249.000</b>	<b>-1.685.468,61</b>	<b>-436.468,61</b>	<b>0,00</b>	<b>0</b>	<b>-436.468,61</b>	<b>0</b>
<b>18</b>	<b>Anteilliger Finanzierungsmittelüberschuss/-bedarf (Summe aus Nummer 3 und 17)</b>	<b>-3.340.903,11</b>	<b>-4.588.630</b>	<b>-5.457.110,12</b>	<b>-868.480,12</b>	<b>0,00</b>	<b>0</b>	<b>-868.480,12</b>	<b>0</b>

Jahresabschluss NKHR 2022 der Stadt Markdorf



Teilergebnisrechnung mit Planvergleich Produktgruppe 3620 Allgemeine Förderung junger Menschen - [THH 4]

Stadt Markdorf

Nr.		Ergebnis 2021	Fortgeschr. Ansatz 2022	Ergebnis 2022	Vergleich Ergebnis/Ansatz (Sp.3 - 2)	Ergänz. Festlegungen im HH-Vollzug	Ermächtig.-übertragung aus 2021	verfügbare Mittel abzgl. Ergebnis	Ermächtig.-übertragung nach 2023
		EUR							
		1	2	3	4	5	6	7	8
1	Steuern und ähnliche Abgaben	0,00	0	0,00	0,00	0,00	0	0,00	0
2	Zuweisungen und Zuwendungen, Umlagen	0,00	0	0,00	0,00	0,00	0	0,00	0
3	Aufgelöste Investitionszuwendungen und -beiträge	0,00	0	0,00	0,00	0,00	0	0,00	0
4	Sonstige Transfererträge	0,00	0	0,00	0,00	0,00	0	0,00	0
5	Entgelte für öffentliche Leistungen oder Einrichtungen	0,00	0	0,00	0,00	0,00	0	0,00	0
6	Sonstige privatrechtliche Leistungsentgelte	34.288,24	40.500	40.198,93	-301,07	0,00	0	-301,07	0
7	Kostenerstattungen und Kostenumlagen	0,00	0	0,00	0,00	0,00	0	0,00	0
8	Zinsen und ähnliche Erträge	0,00	0	0,00	0,00	0,00	0	0,00	0
9	Aktivierete Eigenleistungen und Bestandveränderungen	0,00	0	0,00	0,00	0,00	0	0,00	0
10	Sonstige ordentliche Erträge	0,00	0	0,00	0,00	0,00	0	0,00	0
<b>11</b>	<b>Anteilige ordentliche Erträge (Summe aus Nummern 1 bis 10)</b>	<b>34.288,24</b>	<b>40.500</b>	<b>40.198,93</b>	<b>-301,07</b>	<b>0,00</b>	<b>0</b>	<b>-301,07</b>	<b>0</b>
12	Personalaufwendungen	-114.248,81	-115.900	-129.368,06	-13.468,06	0,00	0	-13.468,06	0
13	Versorgungsaufwendungen	0,00	0	0,00	0,00	0,00	0	0,00	0
14	Aufwendungen für Sach- und Dienstleistungen	-74.790,18	-83.400	-112.160,17	-28.760,17	0,00	0	-28.760,17	0
15	Abschreibungen	-4.068,90	-6.400	-4.668,78	1.731,22	0,00	0	1.731,22	0
16	Zinsen und ähnliche Aufwendungen	0,00	0	0,00	0,00	0,00	0	0,00	0
17	Transferaufwendungen	-1.000,00	-2.300	0,00	2.300,00	0,00	0	2.300,00	0
18	Sonstige ordentliche Aufwendungen	-10.543,35	-17.700	-18.669,89	-969,89	0,00	0	-969,89	0
<b>19</b>	<b>Anteilige ordentliche Aufwendungen (Summe aus Nummern 12 bis 18)</b>	<b>-204.651,24</b>	<b>-225.700</b>	<b>-264.866,90</b>	<b>-39.166,90</b>	<b>0,00</b>	<b>0</b>	<b>-39.166,90</b>	<b>0</b>
<b>20</b>	<b>Anteiliges ordentliches Ergebnis (Saldo aus Nummern 11 und 19)</b>	<b>-170.363,00</b>	<b>-185.200</b>	<b>-224.667,97</b>	<b>-39.467,97</b>	<b>0,00</b>	<b>0</b>	<b>-39.467,97</b>	<b>0</b>
21	Erträge aus internen Leistungen	0,00	0	0,00	0,00	0,00	0	0,00	0
22	Aufwendungen für interne Leistungen	-9.513,04	-11.400	-8.287,54	3.112,46	0,00	0	3.112,46	0
23	Kalkulatorische Kosten	-2.092,05	0	-1.989,30	-1.989,30	0,00	0	-1.989,30	0
<b>24</b>	<b>Kalkulatorisches Ergebnis (Saldo aus Nummern 21 bis 23)</b>	<b>-11.605,09</b>	<b>-11.400</b>	<b>-10.276,84</b>	<b>1.123,16</b>	<b>0,00</b>	<b>0</b>	<b>1.123,16</b>	<b>0</b>
<b>25</b>	<b>Nettoressourcenbedarf/-überschuss (Saldo der Nummern 20 und 24)</b>	<b>-181.968,09</b>	<b>-196.600</b>	<b>-234.944,81</b>	<b>-38.344,81</b>	<b>0,00</b>	<b>0</b>	<b>-38.344,81</b>	<b>0</b>

Jahresabschluss NKHR 2022 der Stadt Markdorf



Teilfinanzrechnung mit Planvergleich Produktgruppe 3620 Allgemeine Förderung junger Menschen - [THH 4]

Stadt Markdorf

Nr.		Ergebnis 2021	Fortgeschr. Ansatz 2022	Ergebnis 2022	Vergleich Ergebnis/Ansatz (Sp.3 - 2)	Ergänz. Festlegungen im HH-Vollzug	Ermächtig.-übertragung aus 2021	verfügbare Mittel abzgl. Ergebnis	Ermächtig.-übertragung nach 2023
EUR									
		1	2	3	4	5	6	7	8
1	Summe der Einzahlungen aus laufender Verwaltungstätigkeit (ohne außerordentliche zahlungswirksame Erträge aus Vermögensveräußerung)	34.237,24	40.500	40.018,93	-481,07	0,00	0	-481,07	0
2	Summe der Auszahlungen aus laufender Verwaltungstätigkeit	-210.666,13	-219.300	-259.942,24	-40.642,24	0,00	0	-40.642,24	0
<b>3</b>	<b>Anteiliger Zahlungsmittelüberschuss/-bedarf aus laufender Verwaltungstätigkeit (Saldo aus Nummer 1 und 2)</b>	<b>-176.428,89</b>	<b>-178.800</b>	<b>-219.923,31</b>	<b>-41.123,31</b>	<b>0,00</b>	<b>0</b>	<b>-41.123,31</b>	<b>0</b>
4	Einzahlungen aus Investitionszuwendungen	0,00	0	0,00	0,00	0,00	0	0,00	0
5	Einzahlungen aus Investitionsbeiträgen und ähnlichen Entgelten für Investitionstätigkeit	0,00	0	0,00	0,00	0,00	0	0,00	0
6	Einzahlungen aus der Veräußerung von Sachvermögen	0,00	0	0,00	0,00	0,00	0	0,00	0
7	Einzahlungen aus der Veräußerung von Finanzvermögen	0,00	0	0,00	0,00	0,00	0	0,00	0
8	Einzahlungen für sonstige Investitionstätigkeit	0,00	0	0,00	0,00	0,00	0	0,00	0
<b>9</b>	<b>Summe der Einzahlungen aus Investitionstätigkeit (Summe aus Nummer 4 bis 8)</b>	<b>0,00</b>	<b>0</b>	<b>0,00</b>	<b>0,00</b>	<b>0,00</b>	<b>0</b>	<b>0,00</b>	<b>0</b>
10	Auszahlungen für den Erwerb von Grundstücken und Gebäuden	0,00	0	0,00	0,00	0,00	0	0,00	0
11	Auszahlungen für Baumaßnahmen	0,00	-40.000	0,00	40.000,00	0,00	0	40.000,00	0
12	Auszahlungen für den Erwerb von beweglichem Sachvermögen	-4.799,00	-3.000	0,00	3.000,00	0,00	0	3.000,00	0
13	Auszahlungen für den Erwerb von Finanzvermögen	0,00	0	0,00	0,00	0,00	0	0,00	0
14	Auszahlungen für Investitionsförderungsmaßnahmen	0,00	0	0,00	0,00	0,00	0	0,00	0
15	Auszahlungen für den Erwerb von immateriellen Vermögensgegenständen	0,00	0	0,00	0,00	0,00	0	0,00	0
<b>16</b>	<b>Summe der Auszahlungen aus Investitionstätigkeit (Summe aus Nummer 10 bis 15)</b>	<b>-4.799,00</b>	<b>-43.000</b>	<b>0,00</b>	<b>43.000,00</b>	<b>0,00</b>	<b>0</b>	<b>43.000,00</b>	<b>0</b>
<b>17</b>	<b>Anteiliger Finanzierungsmittelüberschuss/-bedarf aus Investitionstätigkeit (Saldo aus Nummer 9 und 16)</b>	<b>-4.799,00</b>	<b>-43.000</b>	<b>0,00</b>	<b>43.000,00</b>	<b>0,00</b>	<b>0</b>	<b>43.000,00</b>	<b>0</b>
<b>18</b>	<b>Anteiliger Finanzierungsmittelüberschuss/-bedarf (Summe aus Nummer 3 und 17)</b>	<b>-181.227,89</b>	<b>-221.800</b>	<b>-219.923,31</b>	<b>1.876,69</b>	<b>0,00</b>	<b>0</b>	<b>1.876,69</b>	<b>0</b>

**Investition B-3620-001 Erwerb beweg. Vermögen Einrichtung Jugendarbeit**

Nr.		Ergebnis 2021	Fortgeschr. Ansatz 2022	Ergebnis 2022	Vergleich Ergebnis/Ansatz (Sp.3 - 2)	Ergänz. Fest- legungen im HH-Vollzug	Ermächtig.- übertragung aus 2021	verfügbare Mittel abzgl. Ergebnis	Ermächtig.- übertragung nach 2023
EUR									
		1	2	3	4	5	6	7	8
9	Auszahlungen für den Erwerb von beweglichem Sachvermögen	-4.799,00	-3.000	0,00	3.000,00	0,00	0	3.000,00	0
13	<b>Summe der Auszahlungen aus Investitionstätigkeit (Summe aus Nummer 7 bis 12)</b>	<b>-4.799,00</b>	<b>-3.000</b>	<b>0,00</b>	<b>3.000,00</b>	<b>0,00</b>	<b>0</b>	<b>3.000,00</b>	<b>0</b>
14	<b>Saldo aus Investitionstätigkeit (Saldo aus Nummer 6 und 13)</b>	<b>-4.799,00</b>	<b>-3.000</b>	<b>0,00</b>	<b>3.000,00</b>	<b>0,00</b>	<b>0</b>	<b>3.000,00</b>	<b>0</b>
16	<b>Gesamtkosten der Maßnahme (Summe aus Nummer 13 und 15)</b>	<b>-4.799,00</b>	<b>-3.000</b>	<b>0,00</b>	<b>3.000,00</b>	<b>0,00</b>	<b>0</b>	<b>3.000,00</b>	<b>0</b>

**Investition H-3620-001 Hochbau Sanierung Jugendcafé ZEPP**

Nr.		Ergebnis 2021	Fortgeschr. Ansatz 2022	Ergebnis 2022	Vergleich Ergebnis/Ansatz (Sp.3 - 2)	Ergänz. Fest- legungen im HH-Vollzug	Ermächtig.- übertragung aus 2021	verfügbare Mittel abzgl. Ergebnis	Ermächtig.- übertragung nach 2023
EUR									
		1	2	3	4	5	6	7	8
8	Auszahlungen für Baumaßnahmen	0,00	-40.000	0,00	40.000,00	0,00	0	40.000,00	0
13	<b>Summe der Auszahlungen aus Investitionstätigkeit (Summe aus Nummer 7 bis 12)</b>	<b>0,00</b>	<b>-40.000</b>	<b>0,00</b>	<b>40.000,00</b>	<b>0,00</b>	<b>0</b>	<b>40.000,00</b>	<b>0</b>
14	<b>Saldo aus Investitionstätigkeit (Saldo aus Nummer 6 und 13)</b>	<b>0,00</b>	<b>-40.000</b>	<b>0,00</b>	<b>40.000,00</b>	<b>0,00</b>	<b>0</b>	<b>40.000,00</b>	<b>0</b>
16	<b>Gesamtkosten der Maßnahme (Summe aus Nummer 13 und 15)</b>	<b>0,00</b>	<b>-40.000</b>	<b>0,00</b>	<b>40.000,00</b>	<b>0,00</b>	<b>0</b>	<b>40.000,00</b>	<b>0</b>

Jahresabschluss NKHR 2022 der Stadt Markdorf



Teilergebnisrechnung mit Planvergleich Kostenstelle 362000 Einrichtungen der Jugendarbeit, -pfleger, -café

Stadt Markdorf

Nr.		Ergebnis 2021	Fortgeschr. Ansatz 2022	Ergebnis 2022	Vergleich Ergebnis/Ansatz (Sp.3 - 2)	Ergänz. Festlegungen im HH-Vollzug	Ermächtig.-übertragung aus 2021	verfügbare Mittel abzgl. Ergebnis	Ermächtig.-übertragung nach 2023
		EUR							
		1	2	3	4	5	6	7	8
1	Steuern und ähnliche Abgaben	0,00	0	0,00	0,00	0,00	0	0,00	0
2	Zuweisungen und Zuwendungen, Umlagen	0,00	0	0,00	0,00	0,00	0	0,00	0
3	Aufgelöste Investitionszuwendungen und -beiträge	0,00	0	0,00	0,00	0,00	0	0,00	0
4	Sonstige Transfererträge	0,00	0	0,00	0,00	0,00	0	0,00	0
5	Entgelte für öffentliche Leistungen oder Einrichtungen	0,00	0	0,00	0,00	0,00	0	0,00	0
6	Sonstige privatrechtliche Leistungsentgelte	32.302,86	43.100	40.198,93	-2.901,07	0,00	0	-2.901,07	0
7	Kostenerstattungen und Kostenumlagen	0,00	0	0,00	0,00	0,00	0	0,00	0
8	Zinsen und ähnliche Erträge	0,00	0	0,00	0,00	0,00	0	0,00	0
9	Aktivierete Eigenleistungen und Bestandveränderungen	0,00	0	0,00	0,00	0,00	0	0,00	0
10	Sonstige ordentliche Erträge	0,00	0	0,00	0,00	0,00	0	0,00	0
<b>11</b>	<b>Anteilige ordentliche Erträge (Summe aus Nummern 1 bis 10)</b>	<b>32.302,86</b>	<b>43.100</b>	<b>40.198,93</b>	<b>-2.901,07</b>	<b>0,00</b>	<b>0</b>	<b>-2.901,07</b>	<b>0</b>
12	Personalaufwendungen	-114.248,81	-115.900	-129.368,06	-13.468,06	0,00	0	-13.468,06	0
13	Versorgungsaufwendungen	0,00	0	0,00	0,00	0,00	0	0,00	0
14	Aufwendungen für Sach- und Dienstleistungen	-63.103,22	-68.800	-103.956,16	-35.156,16	0,00	0	-35.156,16	0
15	Abschreibungen	-3.891,25	-6.400	-4.491,13	1.908,87	0,00	0	1.908,87	0
16	Zinsen und ähnliche Aufwendungen	0,00	0	0,00	0,00	0,00	0	0,00	0
17	Transferaufwendungen	-1.000,00	-2.300	0,00	2.300,00	0,00	0	2.300,00	0
18	Sonstige ordentliche Aufwendungen	-7.986,76	-16.200	-16.201,90	-1,90	0,00	0	-1,90	0
<b>19</b>	<b>Anteilige ordentliche Aufwendungen (Summe aus Nummern 12 bis 18)</b>	<b>-190.230,04</b>	<b>-209.600</b>	<b>-254.017,25</b>	<b>-44.417,25</b>	<b>0,00</b>	<b>0</b>	<b>-44.417,25</b>	<b>0</b>
<b>20</b>	<b>Anteiliges ordentliches Ergebnis (Saldo aus Nummern 11 und 19)</b>	<b>-157.927,18</b>	<b>-166.500</b>	<b>-213.818,32</b>	<b>-47.318,32</b>	<b>0,00</b>	<b>0</b>	<b>-47.318,32</b>	<b>0</b>
21	Erträge aus internen Leistungen	0,00	0	0,00	0,00	0,00	0	0,00	0
22	Aufwendungen für interne Leistungen	-5.909,94	-11.100	-8.081,39	3.018,61	0,00	0	3.018,61	0
23	Kalkulatorische Kosten	-2.064,22	0	-1.968,57	-1.968,57	0,00	0	-1.968,57	0
<b>24</b>	<b>Kalkulatorisches Ergebnis (Saldo aus Nummern 21 bis 23)</b>	<b>-7.974,16</b>	<b>-11.100</b>	<b>-10.049,96</b>	<b>1.050,04</b>	<b>0,00</b>	<b>0</b>	<b>1.050,04</b>	<b>0</b>
<b>25</b>	<b>Nettoressourcenbedarf/-überschuss (Saldo der Nummern 20 und 24)</b>	<b>-165.901,34</b>	<b>-177.600</b>	<b>-223.868,28</b>	<b>-46.268,28</b>	<b>0,00</b>	<b>0</b>	<b>-46.268,28</b>	<b>0</b>

Jahresabschluss NKHR 2022 der Stadt Markdorf



Teilfinanzrechnung mit Planvergleich Kostenstelle 362000 Einrichtungen der Jugendarbeit, -pfleger, -café

Stadt Markdorf

Nr.		Ergebnis 2021	Fortgeschr. Ansatz 2022	Ergebnis 2022	Vergleich Ergebnis/Ansatz (Sp.3 - 2)	Ergänz. Festlegungen im HH-Vollzug	Ermächtig.-übertragung aus 2021	verfügbare Mittel abzgl. Ergebnis	Ermächtig.-übertragung nach 2023
EUR									
		1	2	3	4	5	6	7	8
1	Summe der Einzahlungen aus laufender Verwaltungstätigkeit (ohne außerordentliche zahlungswirksame Erträge aus Vermögensveräußerung)	32.251,86	43.100	40.018,93	-3.081,07	0,00	0	-3.081,07	0
2	Summe der Auszahlungen aus laufender Verwaltungstätigkeit	-196.300,17	-203.200	-248.763,80	-45.563,80	0,00	0	-45.563,80	0
<b>3</b>	<b>Anteiliger Zahlungsmittelüberschuss/-bedarf aus laufender Verwaltungstätigkeit (Saldo aus Nummer 1 und 2)</b>	<b>-164.048,31</b>	<b>-160.100</b>	<b>-208.744,87</b>	<b>-48.644,87</b>	<b>0,00</b>	<b>0</b>	<b>-48.644,87</b>	<b>0</b>
4	Einzahlungen aus Investitionszuwendungen	0,00	0	0,00	0,00	0,00	0	0,00	0
5	Einzahlungen aus Investitionsbeiträgen und ähnlichen Entgelten für Investitionstätigkeit	0,00	0	0,00	0,00	0,00	0	0,00	0
6	Einzahlungen aus der Veräußerung von Sachvermögen	0,00	0	0,00	0,00	0,00	0	0,00	0
7	Einzahlungen aus der Veräußerung von Finanzvermögen	0,00	0	0,00	0,00	0,00	0	0,00	0
8	Einzahlungen für sonstige Investitionstätigkeit	0,00	0	0,00	0,00	0,00	0	0,00	0
<b>9</b>	<b>Summe der Einzahlungen aus Investitionstätigkeit (Summe aus Nummer 4 bis 8)</b>	<b>0,00</b>	<b>0</b>	<b>0,00</b>	<b>0,00</b>	<b>0,00</b>	<b>0</b>	<b>0,00</b>	<b>0</b>
10	Auszahlungen für den Erwerb von Grundstücken und Gebäuden	0,00	0	0,00	0,00	0,00	0	0,00	0
11	Auszahlungen für Baumaßnahmen	0,00	-40.000	0,00	40.000,00	0,00	0	40.000,00	0
12	Auszahlungen für den Erwerb von beweglichem Sachvermögen	-4.799,00	-3.000	0,00	3.000,00	0,00	0	3.000,00	0
13	Auszahlungen für den Erwerb von Finanzvermögen	0,00	0	0,00	0,00	0,00	0	0,00	0
14	Auszahlungen für Investitionsförderungsmaßnahmen	0,00	0	0,00	0,00	0,00	0	0,00	0
15	Auszahlungen für den Erwerb von immateriellen Vermögensgegenständen	0,00	0	0,00	0,00	0,00	0	0,00	0
<b>16</b>	<b>Summe der Auszahlungen aus Investitionstätigkeit (Summe aus Nummer 10 bis 15)</b>	<b>-4.799,00</b>	<b>-43.000</b>	<b>0,00</b>	<b>43.000,00</b>	<b>0,00</b>	<b>0</b>	<b>43.000,00</b>	<b>0</b>
<b>17</b>	<b>Anteiliger Finanzierungsmittelüberschuss/-bedarf aus Investitionstätigkeit (Saldo aus Nummer 9 und 16)</b>	<b>-4.799,00</b>	<b>-43.000</b>	<b>0,00</b>	<b>43.000,00</b>	<b>0,00</b>	<b>0</b>	<b>43.000,00</b>	<b>0</b>
<b>18</b>	<b>Anteiliger Finanzierungsmittelüberschuss/-bedarf (Summe aus Nummer 3 und 17)</b>	<b>-168.847,31</b>	<b>-203.100</b>	<b>-208.744,87</b>	<b>-5.644,87</b>	<b>0,00</b>	<b>0</b>	<b>-5.644,87</b>	<b>0</b>

Jahresabschluss NKHR 2022 der Stadt Markdorf



Finanzrechnung der Investitionsmaßnahmen Kostenstelle 362000 Einrichtungen der Jugendarbeit, -pfleger, -café

Stadt Markdorf

**Investition B-3620-001 Erwerb beweg. Vermögen Einrichtung Jugendarbeit**

Nr.		Ergebnis 2021	Fortgeschr. Ansatz 2022	Ergebnis 2022	Vergleich Ergebnis/Ansatz (Sp.3 - 2)	Ergänz. Festlegungen im HH-Vollzug	Ermächtig.-übertragung aus 2021	verfügbare Mittel abzgl. Ergebnis	Ermächtig.-übertragung nach 2023
EUR									
		1	2	3	4	5	6	7	8
9	Auszahlungen für den Erwerb von beweglichem Sachvermögen	-4.799,00	-3.000	0,00	3.000,00	0,00	0	3.000,00	0
13	<b>Summe der Auszahlungen aus Investitionstätigkeit (Summe aus Nummer 7 bis 12)</b>	<b>-4.799,00</b>	<b>-3.000</b>	<b>0,00</b>	<b>3.000,00</b>	<b>0,00</b>	<b>0</b>	<b>3.000,00</b>	<b>0</b>
14	<b>Saldo aus Investitionstätigkeit (Saldo aus Nummer 6 und 13)</b>	<b>-4.799,00</b>	<b>-3.000</b>	<b>0,00</b>	<b>3.000,00</b>	<b>0,00</b>	<b>0</b>	<b>3.000,00</b>	<b>0</b>
16	<b>Gesamtkosten der Maßnahme (Summe aus Nummer 13 und 15)</b>	<b>-4.799,00</b>	<b>-3.000</b>	<b>0,00</b>	<b>3.000,00</b>	<b>0,00</b>	<b>0</b>	<b>3.000,00</b>	<b>0</b>

**Investition H-3620-001 Hochbau Sanierung Jugendcafé ZEPP**

Nr.		Ergebnis 2021	Fortgeschr. Ansatz 2022	Ergebnis 2022	Vergleich Ergebnis/Ansatz (Sp.3 - 2)	Ergänz. Festlegungen im HH-Vollzug	Ermächtig.-übertragung aus 2021	verfügbare Mittel abzgl. Ergebnis	Ermächtig.-übertragung nach 2023
EUR									
		1	2	3	4	5	6	7	8
8	Auszahlungen für Baumaßnahmen	0,00	-40.000	0,00	40.000,00	0,00	0	40.000,00	0
13	<b>Summe der Auszahlungen aus Investitionstätigkeit (Summe aus Nummer 7 bis 12)</b>	<b>0,00</b>	<b>-40.000</b>	<b>0,00</b>	<b>40.000,00</b>	<b>0,00</b>	<b>0</b>	<b>40.000,00</b>	<b>0</b>
14	<b>Saldo aus Investitionstätigkeit (Saldo aus Nummer 6 und 13)</b>	<b>0,00</b>	<b>-40.000</b>	<b>0,00</b>	<b>40.000,00</b>	<b>0,00</b>	<b>0</b>	<b>40.000,00</b>	<b>0</b>
16	<b>Gesamtkosten der Maßnahme (Summe aus Nummer 13 und 15)</b>	<b>0,00</b>	<b>-40.000</b>	<b>0,00</b>	<b>40.000,00</b>	<b>0,00</b>	<b>0</b>	<b>40.000,00</b>	<b>0</b>

Jahresabschluss NKHR 2022 der Stadt Markdorf



Teilergebnisrechnung mit Planvergleich Produktgruppe 3650 Tageseinrichtungen für Kinder  
- [THH 4]

Stadt Markdorf

Nr.		Ergebnis 2021	Fortgeschr. Ansatz 2022	Ergebnis 2022	Vergleich Ergebnis/Ansatz (Sp.3 - 2)	Ergänz. Fest- legungen im HH-Vollzug	Ermächtig.- übertragung aus 2021	verfügbare Mittel abzgl. Ergebnis	Ermächtig.- übertragung nach 2023
		EUR							
		1	2	3	4	5	6	7	8
1	Steuern und ähnliche Abgaben	0,00	0	0,00	0,00	0,00	0	0,00	0
2	Zuweisungen und Zuwendungen, Umlagen	2.899.512,38	2.636.800	2.589.397,04	-47.402,96	0,00	0	-47.402,96	0
3	Aufgelöste Investitionszuwendungen und -beiträge	29.075,49	52.050	34.727,72	-17.322,28	0,00	0	-17.322,28	0
4	Sonstige Transfererträge	0,00	0	0,00	0,00	0,00	0	0,00	0
5	Entgelte für öffentliche Leistungen oder Einrichtungen	942.152,50	1.132.600	1.142.813,75	10.213,75	0,00	0	10.213,75	0
6	Sonstige privatrechtliche Leistungsentgelte	3.963,36	6.500	20.633,99	14.133,99	0,00	0	14.133,99	0
7	Kostenerstattungen und Kostenumlagen	302.181,57	83.970	378.936,74	294.966,74	0,00	0	294.966,74	0
8	Zinsen und ähnliche Erträge	0,00	0	0,00	0,00	0,00	0	0,00	0
9	Aktivierete Eigenleistungen und Bestandsveränderungen	0,00	0	0,00	0,00	0,00	0	0,00	0
10	Sonstige ordentliche Erträge	0,00	0	0,00	0,00	0,00	0	0,00	0
<b>11</b>	<b>Anteilige ordentliche Erträge (Summe aus Nummern 1 bis 10)</b>	<b>4.176.885,30</b>	<b>3.911.920</b>	<b>4.166.509,24</b>	<b>254.589,24</b>	<b>0,00</b>	<b>0</b>	<b>254.589,24</b>	<b>0</b>
12	Personalaufwendungen	-4.603.070,94	-5.433.500	-5.583.113,26	-149.613,26	0,00	0	-149.613,26	0
13	Versorgungsaufwendungen	0,00	0	0,00	0,00	0,00	0	0,00	0
14	Aufwendungen für Sach- und Dienstleistungen	-678.033,46	-644.300	-800.076,82	-155.776,82	0,00	0	-155.776,82	0
15	Abschreibungen	-406.852,41	-501.000	-443.614,06	57.385,94	0,00	0	57.385,94	0
16	Zinsen und ähnliche Aufwendungen	0,00	0	0,00	0,00	0,00	0	0,00	0
17	Transferaufwendungen	-699.600,00	-761.000	-764.744,10	-3.744,10	0,00	0	-3.744,10	0
18	Sonstige ordentliche Aufwendungen	-416.250,89	-181.900	-605.734,10	-423.834,10	0,00	0	-423.834,10	0
<b>19</b>	<b>Anteilige ordentliche Aufwendungen (Summe aus Nummern 12 bis 18)</b>	<b>-6.803.807,70</b>	<b>-7.521.700</b>	<b>-8.197.282,34</b>	<b>-675.582,34</b>	<b>0,00</b>	<b>0</b>	<b>-675.582,34</b>	<b>0</b>
<b>20</b>	<b>Anteiliges ordentliches Ergebnis (Saldo aus Nummern 11 und 19)</b>	<b>-2.626.922,40</b>	<b>-3.609.780</b>	<b>-4.030.773,10</b>	<b>-420.993,10</b>	<b>0,00</b>	<b>0</b>	<b>-420.993,10</b>	<b>0</b>
21	Erträge aus internen Leistungen	37.416,19	165.100	53.551,92	-111.548,08	0,00	0	-111.548,08	0
22	Aufwendungen für interne Leistungen	-359.497,27	-607.700	-421.700,05	185.999,95	0,00	0	185.999,95	0
23	Kalkulatorische Kosten	-582.760,60	-589.300	-662.880,08	-73.580,08	0,00	0	-73.580,08	0
<b>24</b>	<b>Kalkulatorisches Ergebnis (Saldo aus Nummern 21 bis 23)</b>	<b>-904.841,68</b>	<b>-1.031.900</b>	<b>-1.031.028,21</b>	<b>871,79</b>	<b>0,00</b>	<b>0</b>	<b>871,79</b>	<b>0</b>
<b>25</b>	<b>Nettoressourcenbedarf/-überschuss (Saldo der Nummern 20 und 24)</b>	<b>-3.531.764,08</b>	<b>-4.641.680</b>	<b>-5.061.801,31</b>	<b>-420.121,31</b>	<b>0,00</b>	<b>0</b>	<b>-420.121,31</b>	<b>0</b>



Jahresabschluss NKHR 2022 der Stadt Markdorf

STADT MARKDORF		Teilfinanzrechnung mit Planvergleich Produktgruppe 3650 Tageseinrichtungen für Kinder - [THH 4]							
Stadt Markdorf		Ergebnis 2021	Fortgeschr. Ansatz 2022	Ergebnis 2022	Vergleich Ergebnis/Ansatz (Sp.3 - 2)	Ergänz. Festlegungen im HH-Vollzug	Ermächtig.-übertragung aus 2021	verfügbare Mittel abzgl. Ergebnis	Ermächtig.-übertragung nach 2023
EUR									
		1	2	3	4	5	6	7	8
1	Summe der Einzahlungen aus laufender Verwaltungstätigkeit (ohne außerordentliche zahlungswirksame Erträge aus Vermögensveräußerung)	4.144.673,69	3.859.870	4.151.085,98	291.215,98	0,00	0	291.215,98	0
2	Summe der Auszahlungen aus laufender Verwaltungstätigkeit	-6.327.715,53	-7.020.700	-7.702.804,18	-682.104,18	0,00	0	-682.104,18	0
<b>3</b>	<b>Anteiliger Zahlungsmittelüberschuss/-bedarf aus laufender Verwaltungstätigkeit (Saldo aus Nummer 1 und 2)</b>	<b>-2.183.041,84</b>	<b>-3.160.830</b>	<b>-3.551.718,20</b>	<b>-390.888,20</b>	<b>0,00</b>	<b>0</b>	<b>-390.888,20</b>	<b>0</b>
4	Einzahlungen aus Investitionszuwendungen	100.000,00	561.000	344.470,54	-216.529,46	0,00	0	-216.529,46	0
5	Einzahlungen aus Investitionsbeiträgen und ähnlichen Entgelten für Investitionstätigkeit	0,00	0	0,00	0,00	0,00	0	0,00	0
6	Einzahlungen aus der Veräußerung von Sachvermögen	0,00	0	0,00	0,00	0,00	0	0,00	0
7	Einzahlungen aus der Veräußerung von Finanzvermögen	0,00	0	0,00	0,00	0,00	0	0,00	0
8	Einzahlungen für sonstige Investitionstätigkeit	0,00	0	0,00	0,00	0,00	0	0,00	0
<b>9</b>	<b>Summe der Einzahlungen aus Investitionstätigkeit (Summe aus Nummer 4 bis 8)</b>	<b>100.000,00</b>	<b>561.000</b>	<b>344.470,54</b>	<b>-216.529,46</b>	<b>0,00</b>	<b>0</b>	<b>-216.529,46</b>	<b>0</b>
10	Auszahlungen für den Erwerb von Grundstücken und Gebäuden	-309,40	0	-1.115,13	-1.115,13	0,00	0	-1.115,13	0
11	Auszahlungen für Baumaßnahmen	-1.052.500,18	-1.550.000	-1.938.056,73	-388.056,73	0,00	0	-388.056,73	0
12	Auszahlungen für den Erwerb von beweglichem Sachvermögen	-23.823,80	-212.000	-27.767,29	184.232,71	0,00	0	184.232,71	0
13	Auszahlungen für den Erwerb von Finanzvermögen	0,00	0	0,00	0,00	0,00	0	0,00	0
14	Auszahlungen für Investitionsförderungsmaßnahmen	0,00	-5.000	-63.000,00	-58.000,00	0,00	0	-58.000,00	0
15	Auszahlungen für den Erwerb von immateriellen Vermögensgegenständen	0,00	0	0,00	0,00	0,00	0	0,00	0
<b>16</b>	<b>Summe der Auszahlungen aus Investitionstätigkeit (Summe aus Nummer 10 bis 15)</b>	<b>-1.076.633,38</b>	<b>-1.767.000</b>	<b>-2.029.939,15</b>	<b>-262.939,15</b>	<b>0,00</b>	<b>0</b>	<b>-262.939,15</b>	<b>0</b>
<b>17</b>	<b>Anteiliger Finanzierungsmittelüberschuss/-bedarf aus Investitionstätigkeit (Saldo aus Nummer 9 und 16)</b>	<b>-976.633,38</b>	<b>-1.206.000</b>	<b>-1.685.468,61</b>	<b>-479.468,61</b>	<b>0,00</b>	<b>0</b>	<b>-479.468,61</b>	<b>0</b>
<b>18</b>	<b>Anteiliger Finanzierungsmittelüberschuss/-bedarf (Summe aus Nummer 3 und 17)</b>	<b>-3.159.675,22</b>	<b>-4.366.830</b>	<b>-5.237.186,81</b>	<b>-870.356,81</b>	<b>0,00</b>	<b>0</b>	<b>-870.356,81</b>	<b>0</b>

Jahresabschluss NKHR 2022 der Stadt Markdorf



Finanzrechnung der Investitionsmaßnahmen Produktgruppe 3650 Tageseinrichtungen für Kinder - [THH 4]

Stadt Markdorf

**Investition B-3650-001 Erwerb bewegl. Vermögen Kiga St. Elisabeth**

Nr.		Ergebnis 2021	Fortgeschr. Ansatz 2022	Ergebnis 2022	Vergleich Ergebnis/Ansatz (Sp.3 - 2)	Ergänz. Festlegungen im HH-Vollzug	Ermächtig.-übertragung aus 2021	verfügbare Mittel abzgl. Ergebnis	Ermächtig.-übertragung nach 2023
EUR									
		1	2	3	4	5	6	7	8
9	Auszahlungen für den Erwerb von beweglichem Sachvermögen	-1.904,00	-100.000	0,00	100.000,00	0,00	0	100.000,00	0
13	Summe der Auszahlungen aus Investitionstätigkeit (Summe aus Nummer 7 bis 12)	-1.904,00	-100.000	0,00	100.000,00	0,00	0	100.000,00	0
14	Saldo aus Investitionstätigkeit (Saldo aus Nummer 6 und 13)	-1.904,00	-100.000	0,00	100.000,00	0,00	0	100.000,00	0
16	Gesamtkosten der Maßnahme (Summe aus Nummer 13 und 15)	-1.904,00	-100.000	0,00	100.000,00	0,00	0	100.000,00	0

**Investition B-3650-002 Erwerb bewegl. Vermögen Kiga Pestalozzi**

Nr.		Ergebnis 2021	Fortgeschr. Ansatz 2022	Ergebnis 2022	Vergleich Ergebnis/Ansatz (Sp.3 - 2)	Ergänz. Festlegungen im HH-Vollzug	Ermächtig.-übertragung aus 2021	verfügbare Mittel abzgl. Ergebnis	Ermächtig.-übertragung nach 2023
EUR									
		1	2	3	4	5	6	7	8
9	Auszahlungen für den Erwerb von beweglichem Sachvermögen	-9.222,50	-6.000	-8.497,31	-2.497,31	0,00	0	-2.497,31	0
13	Summe der Auszahlungen aus Investitionstätigkeit (Summe aus Nummer 7 bis 12)	-9.222,50	-6.000	-8.497,31	-2.497,31	0,00	0	-2.497,31	0
14	Saldo aus Investitionstätigkeit (Saldo aus Nummer 6 und 13)	-9.222,50	-6.000	-8.497,31	-2.497,31	0,00	0	-2.497,31	0
16	Gesamtkosten der Maßnahme (Summe aus Nummer 13 und 15)	-9.222,50	-6.000	-8.497,31	-2.497,31	0,00	0	-2.497,31	0

**Investition B-3650-003 Erwerb bewegl. Vermögen Kiga St. Josef**

Nr.		Ergebnis 2021	Fortgeschr. Ansatz 2022	Ergebnis 2022	Vergleich Ergebnis/Ansatz (Sp.3 - 2)	Ergänz. Festlegungen im HH-Vollzug	Ermächtig.-übertragung aus 2021	verfügbare Mittel abzgl. Ergebnis	Ermächtig.-übertragung nach 2023
EUR									
		1	2	3	4	5	6	7	8
9	Auszahlungen für den Erwerb von beweglichem Sachvermögen	-1.904,00	-5.000	0,00	5.000,00	0,00	0	5.000,00	0
13	Summe der Auszahlungen aus Investitionstätigkeit (Summe aus Nummer 7 bis 12)	-1.904,00	-5.000	0,00	5.000,00	0,00	0	5.000,00	0
14	Saldo aus Investitionstätigkeit (Saldo aus Nummer 6 und 13)	-1.904,00	-5.000	0,00	5.000,00	0,00	0	5.000,00	0
16	Gesamtkosten der Maßnahme (Summe aus Nummer 13 und 15)	-1.904,00	-5.000	0,00	5.000,00	0,00	0	5.000,00	0

**Investition B-3650-004 Erwerb bewegl. Vermögen Kiga St. Martin**

Nr.		Ergebnis 2021	Fortgeschr. Ansatz 2022	Ergebnis 2022	Vergleich Ergebnis/Ansatz (Sp.3 - 2)	Ergänz. Festlegungen im HH-Vollzug	Ermächtig.-übertragung aus 2021	verfügbare Mittel abzgl. Ergebnis	Ermächtig.-übertragung nach 2023
EUR									
		1	2	3	4	5	6	7	8
9	Auszahlungen für den Erwerb von beweglichem Sachvermögen	-1.904,00	-10.000	0,00	10.000,00	0,00	0	10.000,00	0
13	Summe der Auszahlungen aus Investitionstätigkeit (Summe aus Nummer 7 bis 12)	-1.904,00	-10.000	0,00	10.000,00	0,00	0	10.000,00	0
14	Saldo aus Investitionstätigkeit (Saldo aus Nummer 6 und 13)	-1.904,00	-10.000	0,00	10.000,00	0,00	0	10.000,00	0
16	Gesamtkosten der Maßnahme (Summe aus Nummer 13 und 15)	-1.904,00	-10.000	0,00	10.000,00	0,00	0	10.000,00	0

**Investition B-3650-005 Erwerb bewegl. Vermögen Kiga Altes Schulhaus**

Jahresabschluss NKHR 2022 der Stadt Markdorf



Finanzrechnung der Investitionsmaßnahmen Produktgruppe 3650 Tageseinrichtungen für Kinder - [THH 4]

Stadt Markdorf

Nr.		Ergebnis 2021	Fortgeschr. Ansatz 2022	Ergebnis 2022	Vergleich Ergebnis/Ansatz (Sp.3 - 2)	Ergänz. Festlegungen im HH-Vollzug	Ermächtig.-übertragung aus 2021	verfügbare Mittel abzgl. Ergebnis	Ermächtig.-übertragung nach 2023
EUR									
		1	2	3	4	5	6	7	8
9	Auszahlungen für den Erwerb von beweglichem Sachvermögen	-1.904,00	-5.000	0,00	5.000,00	0,00	0	5.000,00	0
13	Summe der Auszahlungen aus Investitionstätigkeit (Summe aus Nummer 7 bis 12)	-1.904,00	-5.000	0,00	5.000,00	0,00	0	5.000,00	0
14	Saldo aus Investitionstätigkeit (Saldo aus Nummer 6 und 13)	-1.904,00	-5.000	0,00	5.000,00	0,00	0	5.000,00	0
16	Gesamtkosten der Maßnahme (Summe aus Nummer 13 und 15)	-1.904,00	-5.000	0,00	5.000,00	0,00	0	5.000,00	0

Investition B-3650-006 Erwerb bewegl. Vermögen Kiga Hepbach

Nr.		Ergebnis 2021	Fortgeschr. Ansatz 2022	Ergebnis 2022	Vergleich Ergebnis/Ansatz (Sp.3 - 2)	Ergänz. Festlegungen im HH-Vollzug	Ermächtig.-übertragung aus 2021	verfügbare Mittel abzgl. Ergebnis	Ermächtig.-übertragung nach 2023
EUR									
		1	2	3	4	5	6	7	8
9	Auszahlungen für den Erwerb von beweglichem Sachvermögen	-1.904,00	-10.000	-8.585,56	1.414,44	0,00	0	1.414,44	0
13	Summe der Auszahlungen aus Investitionstätigkeit (Summe aus Nummer 7 bis 12)	-1.904,00	-10.000	-8.585,56	1.414,44	0,00	0	1.414,44	0
14	Saldo aus Investitionstätigkeit (Saldo aus Nummer 6 und 13)	-1.904,00	-10.000	-8.585,56	1.414,44	0,00	0	1.414,44	0
16	Gesamtkosten der Maßnahme (Summe aus Nummer 13 und 15)	-1.904,00	-10.000	-8.585,56	1.414,44	0,00	0	1.414,44	0

Investition B-3650-007 Erwerb bewegl. Vermögen Kiga Storchennest

Nr.		Ergebnis 2021	Fortgeschr. Ansatz 2022	Ergebnis 2022	Vergleich Ergebnis/Ansatz (Sp.3 - 2)	Ergänz. Festlegungen im HH-Vollzug	Ermächtig.-übertragung aus 2021	verfügbare Mittel abzgl. Ergebnis	Ermächtig.-übertragung nach 2023
EUR									
		1	2	3	4	5	6	7	8
9	Auszahlungen für den Erwerb von beweglichem Sachvermögen	-1.904,00	-16.000	0,00	16.000,00	0,00	0	16.000,00	0
13	Summe der Auszahlungen aus Investitionstätigkeit (Summe aus Nummer 7 bis 12)	-1.904,00	-16.000	0,00	16.000,00	0,00	0	16.000,00	0
14	Saldo aus Investitionstätigkeit (Saldo aus Nummer 6 und 13)	-1.904,00	-16.000	0,00	16.000,00	0,00	0	16.000,00	0
16	Gesamtkosten der Maßnahme (Summe aus Nummer 13 und 15)	-1.904,00	-16.000	0,00	16.000,00	0,00	0	16.000,00	0

Investition B-3650-008 Erwerb bewegl. Vermögen Kleinkind St. Martin

Nr.		Ergebnis 2021	Fortgeschr. Ansatz 2022	Ergebnis 2022	Vergleich Ergebnis/Ansatz (Sp.3 - 2)	Ergänz. Festlegungen im HH-Vollzug	Ermächtig.-übertragung aus 2021	verfügbare Mittel abzgl. Ergebnis	Ermächtig.-übertragung nach 2023
EUR									
		1	2	3	4	5	6	7	8
9	Auszahlungen für den Erwerb von beweglichem Sachvermögen	0,00	-1.500	0,00	1.500,00	0,00	0	1.500,00	0
13	Summe der Auszahlungen aus Investitionstätigkeit (Summe aus Nummer 7 bis 12)	0,00	-1.500	0,00	1.500,00	0,00	0	1.500,00	0
14	Saldo aus Investitionstätigkeit (Saldo aus Nummer 6 und 13)	0,00	-1.500	0,00	1.500,00	0,00	0	1.500,00	0
16	Gesamtkosten der Maßnahme (Summe aus Nummer 13 und 15)	0,00	-1.500	0,00	1.500,00	0,00	0	1.500,00	0

Investition B-3650-009 Erwerb bewegl. Vermögen Kleinkind Pestalozzi

Nr.		Ergebnis 2021	Fortgeschr. Ansatz 2022	Ergebnis 2022	Vergleich Ergebnis/Ansatz (Sp.3 - 2)	Ergänz. Festlegungen im HH-Vollzug	Ermächtig.-übertragung aus 2021	verfügbare Mittel abzgl. Ergebnis	Ermächtig.-übertragung nach 2023
EUR									
		1	2	3	4	5	6	7	8
9	Auszahlungen für den Erwerb von beweglichem Sachvermögen	0,00	-2.000	0,00	2.000,00	0,00	0	2.000,00	0

Jahresabschluss NKHR 2022 der Stadt Markdorf



Finanzrechnung der Investitionsmaßnahmen Produktgruppe 3650 Tageseinrichtungen für Kinder - [THH 4]

Stadt Markdorf

Nr.		Ergebnis 2021	Fortgeschr. Ansatz 2022	Ergebnis 2022	Vergleich Ergebnis/Ansatz (Sp.3 - 2)	Ergänz. Festlegungen im HH-Vollzug	Ermächtig.-übertragung aus 2021	verfügbare Mittel abzgl. Ergebnis	Ermächtig.-übertragung nach 2023
EUR									
		1	2	3	4	5	6	7	8
13	Summe der Auszahlungen aus Investitionstätigkeit (Summe aus Nummer 7 bis 12)	0,00	-2.000	0,00	2.000,00	0,00	0	2.000,00	0
14	Saldo aus Investitionstätigkeit (Saldo aus Nummer 6 und 13)	0,00	-2.000	0,00	2.000,00	0,00	0	2.000,00	0
16	Gesamtkosten der Maßnahme (Summe aus Nummer 13 und 15)	0,00	-2.000	0,00	2.000,00	0,00	0	2.000,00	0

**Investition B-3650-010 Erwerb bewegl. Vermögen Kleinkind Altes Schulhaus**

Nr.		Ergebnis 2021	Fortgeschr. Ansatz 2022	Ergebnis 2022	Vergleich Ergebnis/Ansatz (Sp.3 - 2)	Ergänz. Festlegungen im HH-Vollzug	Ermächtig.-übertragung aus 2021	verfügbare Mittel abzgl. Ergebnis	Ermächtig.-übertragung nach 2023
EUR									
		1	2	3	4	5	6	7	8
9	Auszahlungen für den Erwerb von beweglichem Sachvermögen	0,00	-1.500	0,00	1.500,00	0,00	0	1.500,00	0
13	Summe der Auszahlungen aus Investitionstätigkeit (Summe aus Nummer 7 bis 12)	0,00	-1.500	0,00	1.500,00	0,00	0	1.500,00	0
14	Saldo aus Investitionstätigkeit (Saldo aus Nummer 6 und 13)	0,00	-1.500	0,00	1.500,00	0,00	0	1.500,00	0
16	Gesamtkosten der Maßnahme (Summe aus Nummer 13 und 15)	0,00	-1.500	0,00	1.500,00	0,00	0	1.500,00	0

**Investition B-3650-011 Erwerb bewegl. Vermögen Kleinkind Hepbach**

Nr.		Ergebnis 2021	Fortgeschr. Ansatz 2022	Ergebnis 2022	Vergleich Ergebnis/Ansatz (Sp.3 - 2)	Ergänz. Festlegungen im HH-Vollzug	Ermächtig.-übertragung aus 2021	verfügbare Mittel abzgl. Ergebnis	Ermächtig.-übertragung nach 2023
EUR									
		1	2	3	4	5	6	7	8
9	Auszahlungen für den Erwerb von beweglichem Sachvermögen	0,00	-1.500	0,00	1.500,00	0,00	0	1.500,00	0
13	Summe der Auszahlungen aus Investitionstätigkeit (Summe aus Nummer 7 bis 12)	0,00	-1.500	0,00	1.500,00	0,00	0	1.500,00	0
14	Saldo aus Investitionstätigkeit (Saldo aus Nummer 6 und 13)	0,00	-1.500	0,00	1.500,00	0,00	0	1.500,00	0
16	Gesamtkosten der Maßnahme (Summe aus Nummer 13 und 15)	0,00	-1.500	0,00	1.500,00	0,00	0	1.500,00	0

**Investition B-3650-012 Erwerb bewegl. Vermögen Kleinkind St. Josef**

Nr.		Ergebnis 2021	Fortgeschr. Ansatz 2022	Ergebnis 2022	Vergleich Ergebnis/Ansatz (Sp.3 - 2)	Ergänz. Festlegungen im HH-Vollzug	Ermächtig.-übertragung aus 2021	verfügbare Mittel abzgl. Ergebnis	Ermächtig.-übertragung nach 2023
EUR									
		1	2	3	4	5	6	7	8
9	Auszahlungen für den Erwerb von beweglichem Sachvermögen	0,00	-1.500	0,00	1.500,00	0,00	0	1.500,00	0
13	Summe der Auszahlungen aus Investitionstätigkeit (Summe aus Nummer 7 bis 12)	0,00	-1.500	0,00	1.500,00	0,00	0	1.500,00	0
14	Saldo aus Investitionstätigkeit (Saldo aus Nummer 6 und 13)	0,00	-1.500	0,00	1.500,00	0,00	0	1.500,00	0
16	Gesamtkosten der Maßnahme (Summe aus Nummer 13 und 15)	0,00	-1.500	0,00	1.500,00	0,00	0	1.500,00	0

**Investition B-3650-013 Erwerb bewegl. Vermögen Kleinkind Standort Leimbac**

Nr.		Ergebnis 2021	Fortgeschr. Ansatz 2022	Ergebnis 2022	Vergleich Ergebnis/Ansatz (Sp.3 - 2)	Ergänz. Festlegungen im HH-Vollzug	Ermächtig.-übertragung aus 2021	verfügbare Mittel abzgl. Ergebnis	Ermächtig.-übertragung nach 2023
EUR									
		1	2	3	4	5	6	7	8
9	Auszahlungen für den Erwerb von beweglichem Sachvermögen	-1.904,00	0	0,00	0,00	0,00	0	0,00	0

Jahresabschluss NKHR 2022 der Stadt Markdorf



Finanzrechnung der Investitionsmaßnahmen Produktgruppe 3650 Tageseinrichtungen für Kinder - [THH 4]

Stadt Markdorf

Nr.		Ergebnis 2021	Fortgeschr. Ansatz 2022	Ergebnis 2022	Vergleich Ergebnis/Ansatz (Sp.3 - 2)	Ergänz. Festlegungen im HH-Vollzug	Ermächtig.-übertragung aus 2021	verfügbare Mittel abzgl. Ergebnis	Ermächtig.-übertragung nach 2023
EUR									
		1	2	3	4	5	6	7	8
13	Summe der Auszahlungen aus Investitionstätigkeit (Summe aus Nummer 7 bis 12)	-1.904,00	0	0,00	0,00	0,00	0	0,00	0
14	Saldo aus Investitionstätigkeit (Saldo aus Nummer 6 und 13)	-1.904,00	0	0,00	0,00	0,00	0	0,00	0
16	Gesamtkosten der Maßnahme (Summe aus Nummer 13 und 15)	-1.904,00	0	0,00	0,00	0,00	0	0,00	0

Investition B-3650-014 Erwerb bewegl. Vermögen Waldkindergarten

Nr.		Ergebnis 2021	Fortgeschr. Ansatz 2022	Ergebnis 2022	Vergleich Ergebnis/Ansatz (Sp.3 - 2)	Ergänz. Festlegungen im HH-Vollzug	Ermächtig.-übertragung aus 2021	verfügbare Mittel abzgl. Ergebnis	Ermächtig.-übertragung nach 2023
EUR									
		1	2	3	4	5	6	7	8
8	Auszahlungen für Baumaßnahmen	-476,00	0	-80.940,84	-80.940,84	0,00	0	-80.940,84	0
9	Auszahlungen für den Erwerb von beweglichem Sachvermögen	0,00	-50.000	0,00	50.000,00	0,00	0	50.000,00	0
13	Summe der Auszahlungen aus Investitionstätigkeit (Summe aus Nummer 7 bis 12)	-476,00	-50.000	-80.940,84	-30.940,84	0,00	0	-30.940,84	0
14	Saldo aus Investitionstätigkeit (Saldo aus Nummer 6 und 13)	-476,00	-50.000	-80.940,84	-30.940,84	0,00	0	-30.940,84	0
16	Gesamtkosten der Maßnahme (Summe aus Nummer 13 und 15)	-476,00	-50.000	-80.940,84	-30.940,84	0,00	0	-30.940,84	0

Investition B-3650-015 Erwerb bewegl. Vermögen Kleinkind Storchennest

Nr.		Ergebnis 2021	Fortgeschr. Ansatz 2022	Ergebnis 2022	Vergleich Ergebnis/Ansatz (Sp.3 - 2)	Ergänz. Festlegungen im HH-Vollzug	Ermächtig.-übertragung aus 2021	verfügbare Mittel abzgl. Ergebnis	Ermächtig.-übertragung nach 2023
EUR									
		1	2	3	4	5	6	7	8
9	Auszahlungen für den Erwerb von beweglichem Sachvermögen	0,00	-2.000	0,00	2.000,00	0,00	0	2.000,00	0
13	Summe der Auszahlungen aus Investitionstätigkeit (Summe aus Nummer 7 bis 12)	0,00	-2.000	0,00	2.000,00	0,00	0	2.000,00	0
14	Saldo aus Investitionstätigkeit (Saldo aus Nummer 6 und 13)	0,00	-2.000	0,00	2.000,00	0,00	0	2.000,00	0
16	Gesamtkosten der Maßnahme (Summe aus Nummer 13 und 15)	0,00	-2.000	0,00	2.000,00	0,00	0	2.000,00	0

Investition H-3650-001 Hochbau Kiga St. Elisabeth

Nr.		Ergebnis 2021	Fortgeschr. Ansatz 2022	Ergebnis 2022	Vergleich Ergebnis/Ansatz (Sp.3 - 2)	Ergänz. Festlegungen im HH-Vollzug	Ermächtig.-übertragung aus 2021	verfügbare Mittel abzgl. Ergebnis	Ermächtig.-übertragung nach 2023
EUR									
		1	2	3	4	5	6	7	8
8	Auszahlungen für Baumaßnahmen	-941.544,01	-1.350.000	-1.844.682,86	-494.682,86	0,00	0	-494.682,86	0
13	Summe der Auszahlungen aus Investitionstätigkeit (Summe aus Nummer 7 bis 12)	-941.544,01	-1.350.000	-1.844.682,86	-494.682,86	0,00	0	-494.682,86	0
14	Saldo aus Investitionstätigkeit (Saldo aus Nummer 6 und 13)	-941.544,01	-1.350.000	-1.844.682,86	-494.682,86	0,00	0	-494.682,86	0
16	Gesamtkosten der Maßnahme (Summe aus Nummer 13 und 15)	-941.544,01	-1.350.000	-1.844.682,86	-494.682,86	0,00	0	-494.682,86	0

Investition H-3650-007 Hochbau Kiga Storchennest

Nr.		Ergebnis 2021	Fortgeschr. Ansatz 2022	Ergebnis 2022	Vergleich Ergebnis/Ansatz (Sp.3 - 2)	Ergänz. Festlegungen im HH-Vollzug	Ermächtig.-übertragung aus 2021	verfügbare Mittel abzgl. Ergebnis	Ermächtig.-übertragung nach 2023
EUR									
		1	2	3	4	5	6	7	8
8	Auszahlungen für Baumaßnahmen	-110.480,17	-50.000	-3.893,89	46.106,11	0,00	0	46.106,11	0

Jahresabschluss NKHR 2022 der Stadt Markdorf



Finanzrechnung der Investitionsmaßnahmen Produktgruppe 3650 Tageseinrichtungen für Kinder - [THH 4]

Stadt Markdorf

Nr.		Ergebnis 2021	Fortgeschr. Ansatz 2022	Ergebnis 2022	Vergleich Ergebnis/Ansatz (Sp.3 - 2)	Ergänz. Festlegungen im HH-Vollzug	Ermächtig.-übertragung aus 2021	verfügbare Mittel abzgl. Ergebnis	Ermächtig.-übertragung nach 2023
EUR									
		1	2	3	4	5	6	7	8
13	Summe der Auszahlungen aus Investitionstätigkeit (Summe aus Nummer 7 bis 12)	-110.480,17	-50.000	-3.893,89	46.106,11	0,00	0	46.106,11	0
14	Saldo aus Investitionstätigkeit (Saldo aus Nummer 6 und 13)	-110.480,17	-50.000	-3.893,89	46.106,11	0,00	0	46.106,11	0
16	Gesamtkosten der Maßnahme (Summe aus Nummer 13 und 15)	-110.480,17	-50.000	-3.893,89	46.106,11	0,00	0	46.106,11	0

**Investition H-3650-014 Hochbau Waldkindergarten**

Nr.		Ergebnis 2021	Fortgeschr. Ansatz 2022	Ergebnis 2022	Vergleich Ergebnis/Ansatz (Sp.3 - 2)	Ergänz. Festlegungen im HH-Vollzug	Ermächtig.-übertragung aus 2021	verfügbare Mittel abzgl. Ergebnis	Ermächtig.-übertragung nach 2023
EUR									
		1	2	3	4	5	6	7	8
7	Auszahlungen für den Erwerb von Grundstücken und Gebäuden	-309,40	0	-1.115,13	-1.115,13	0,00	0	-1.115,13	0
8	Auszahlungen für Baumaßnahmen	0,00	0	-5.370,54	-5.370,54	0,00	0	-5.370,54	0
13	Summe der Auszahlungen aus Investitionstätigkeit (Summe aus Nummer 7 bis 12)	-309,40	0	-6.485,67	-6.485,67	0,00	0	-6.485,67	0
14	Saldo aus Investitionstätigkeit (Saldo aus Nummer 6 und 13)	-309,40	0	-6.485,67	-6.485,67	0,00	0	-6.485,67	0
16	Gesamtkosten der Maßnahme (Summe aus Nummer 13 und 15)	-309,40	0	-6.485,67	-6.485,67	0,00	0	-6.485,67	0

**Investition T-3650-001 Tiefbau Kiga St. Elisabeth**

Nr.		Ergebnis 2021	Fortgeschr. Ansatz 2022	Ergebnis 2022	Vergleich Ergebnis/Ansatz (Sp.3 - 2)	Ergänz. Festlegungen im HH-Vollzug	Ermächtig.-übertragung aus 2021	verfügbare Mittel abzgl. Ergebnis	Ermächtig.-übertragung nach 2023
EUR									
		1	2	3	4	5	6	7	8
8	Auszahlungen für Baumaßnahmen	0,00	-150.000	-3.168,60	146.831,40	0,00	0	146.831,40	0
9	Auszahlungen für den Erwerb von beweglichem Sachvermögen	0,00	0	-10.684,42	-10.684,42	0,00	0	-10.684,42	0
13	Summe der Auszahlungen aus Investitionstätigkeit (Summe aus Nummer 7 bis 12)	0,00	-150.000	-13.853,02	136.146,98	0,00	0	136.146,98	0
14	Saldo aus Investitionstätigkeit (Saldo aus Nummer 6 und 13)	0,00	-150.000	-13.853,02	136.146,98	0,00	0	136.146,98	0
16	Gesamtkosten der Maßnahme (Summe aus Nummer 13 und 15)	0,00	-150.000	-13.853,02	136.146,98	0,00	0	136.146,98	0

**Investition Z-3650-001 Zuschuss Sanierung/Erweiterung Kiga St. Elisabeth**

Nr.		Ergebnis 2021	Fortgeschr. Ansatz 2022	Ergebnis 2022	Vergleich Ergebnis/Ansatz (Sp.3 - 2)	Ergänz. Festlegungen im HH-Vollzug	Ermächtig.-übertragung aus 2021	verfügbare Mittel abzgl. Ergebnis	Ermächtig.-übertragung nach 2023
EUR									
		1	2	3	4	5	6	7	8
1	Einzahlungen aus Investitionszuwendungen	0,00	291.000	272.800,00	-18.200,00	0,00	0	-18.200,00	0
6	Summe der Einzahlungen aus Investitionstätigkeit (Summe aus Nummer 1 bis 5)	0,00	291.000	272.800,00	-18.200,00	0,00	0	-18.200,00	0
14	Saldo aus Investitionstätigkeit (Saldo aus Nummer 6 und 13)	0,00	291.000	272.800,00	-18.200,00	0,00	0	-18.200,00	0

**Investition Z-3650-002 Zuschuss Kiga St. Elisabeth allgemein**

Nr.		Ergebnis 2021	Fortgeschr. Ansatz 2022	Ergebnis 2022	Vergleich Ergebnis/Ansatz (Sp.3 - 2)	Ergänz. Festlegungen im HH-Vollzug	Ermächtig.-übertragung aus 2021	verfügbare Mittel abzgl. Ergebnis	Ermächtig.-übertragung nach 2023
EUR									
		1	2	3	4	5	6	7	8
1	Einzahlungen aus Investitionszuwendungen	0,00	0	1.428,00	1.428,00	0,00	0	1.428,00	0

Jahresabschluss NKHR 2022 der Stadt Markdorf



Finanzrechnung der Investitionsmaßnahmen Produktgruppe 3650 Tageseinrichtungen für Kinder - [THH 4]

Stadt Markdorf

Nr.		Ergebnis 2021	Fortgeschr. Ansatz 2022	Ergebnis 2022	Vergleich Ergebnis/Ansatz (Sp.3 - 2)	Ergänz. Festlegungen im HH-Vollzug	Ermächtig.-übertragung aus 2021	verfügbare Mittel abzgl. Ergebnis	Ermächtig.-übertragung nach 2023
EUR									
		1	2	3	4	5	6	7	8
6	Summe der Einzahlungen aus Investitionstätigkeit (Summe aus Nummer 1 bis 5)	0,00	0	1.428,00	1.428,00	0,00	0	1.428,00	0
14	Saldo aus Investitionstätigkeit (Saldo aus Nummer 6 und 13)	0,00	0	1.428,00	1.428,00	0,00	0	1.428,00	0

**Investition Z-3650-003 Zuschuss Kiga Pestalozzi allgemein**

Nr.		Ergebnis 2021	Fortgeschr. Ansatz 2022	Ergebnis 2022	Vergleich Ergebnis/Ansatz (Sp.3 - 2)	Ergänz. Festlegungen im HH-Vollzug	Ermächtig.-übertragung aus 2021	verfügbare Mittel abzgl. Ergebnis	Ermächtig.-übertragung nach 2023
EUR									
		1	2	3	4	5	6	7	8
1	Einzahlungen aus Investitionszuwendungen	0,00	0	1.428,00	1.428,00	0,00	0	1.428,00	0
6	Summe der Einzahlungen aus Investitionstätigkeit (Summe aus Nummer 1 bis 5)	0,00	0	1.428,00	1.428,00	0,00	0	1.428,00	0
14	Saldo aus Investitionstätigkeit (Saldo aus Nummer 6 und 13)	0,00	0	1.428,00	1.428,00	0,00	0	1.428,00	0

**Investition Z-3650-004 Zuschuss Kiga St. Josef allgemein**

Nr.		Ergebnis 2021	Fortgeschr. Ansatz 2022	Ergebnis 2022	Vergleich Ergebnis/Ansatz (Sp.3 - 2)	Ergänz. Festlegungen im HH-Vollzug	Ermächtig.-übertragung aus 2021	verfügbare Mittel abzgl. Ergebnis	Ermächtig.-übertragung nach 2023
EUR									
		1	2	3	4	5	6	7	8
1	Einzahlungen aus Investitionszuwendungen	0,00	0	1.428,00	1.428,00	0,00	0	1.428,00	0
6	Summe der Einzahlungen aus Investitionstätigkeit (Summe aus Nummer 1 bis 5)	0,00	0	1.428,00	1.428,00	0,00	0	1.428,00	0
14	Saldo aus Investitionstätigkeit (Saldo aus Nummer 6 und 13)	0,00	0	1.428,00	1.428,00	0,00	0	1.428,00	0

**Investition Z-3650-005 Zuschuss Kiga St. Martin allgemein**

Nr.		Ergebnis 2021	Fortgeschr. Ansatz 2022	Ergebnis 2022	Vergleich Ergebnis/Ansatz (Sp.3 - 2)	Ergänz. Festlegungen im HH-Vollzug	Ermächtig.-übertragung aus 2021	verfügbare Mittel abzgl. Ergebnis	Ermächtig.-übertragung nach 2023
EUR									
		1	2	3	4	5	6	7	8
1	Einzahlungen aus Investitionszuwendungen	0,00	0	1.428,00	1.428,00	0,00	0	1.428,00	0
6	Summe der Einzahlungen aus Investitionstätigkeit (Summe aus Nummer 1 bis 5)	0,00	0	1.428,00	1.428,00	0,00	0	1.428,00	0
14	Saldo aus Investitionstätigkeit (Saldo aus Nummer 6 und 13)	0,00	0	1.428,00	1.428,00	0,00	0	1.428,00	0

**Investition Z-3650-006 Zuschuss Kiga Alte Schule allgemein**

Nr.		Ergebnis 2021	Fortgeschr. Ansatz 2022	Ergebnis 2022	Vergleich Ergebnis/Ansatz (Sp.3 - 2)	Ergänz. Festlegungen im HH-Vollzug	Ermächtig.-übertragung aus 2021	verfügbare Mittel abzgl. Ergebnis	Ermächtig.-übertragung nach 2023
EUR									
		1	2	3	4	5	6	7	8
1	Einzahlungen aus Investitionszuwendungen	0,00	0	1.428,00	1.428,00	0,00	0	1.428,00	0
6	Summe der Einzahlungen aus Investitionstätigkeit (Summe aus Nummer 1 bis 5)	0,00	0	1.428,00	1.428,00	0,00	0	1.428,00	0
14	Saldo aus Investitionstätigkeit (Saldo aus Nummer 6 und 13)	0,00	0	1.428,00	1.428,00	0,00	0	1.428,00	0

**Investition Z-3650-007 Zuschuss Neubau Kiga Storchennest**

Jahresabschluss NKHR 2022 der Stadt Markdorf



Finanzrechnung der Investitionsmaßnahmen Produktgruppe 3650 Tageseinrichtungen für Kinder - [THH 4]

Stadt Markdorf

Nr.		Ergebnis 2021	Fortgeschr. Ansatz 2022	Ergebnis 2022	Vergleich Ergebnis/Ansatz (Sp.3 - 2)	Ergänz. Festlegungen im HH-Vollzug	Ermächtig.-übertragung aus 2021	verfügbare Mittel abzgl. Ergebnis	Ermächtig.-übertragung nach 2023
EUR									
		1	2	3	4	5	6	7	8
1	Einzahlungen aus Investitionszuwendungen	100.000,00	200.000	0,00	-200.000,00	0,00	0	-200.000,00	0
6	Summe der Einzahlungen aus Investitionstätigkeit (Summe aus Nummer 1 bis 5)	100.000,00	200.000	0,00	-200.000,00	0,00	0	-200.000,00	0
14	Saldo aus Investitionstätigkeit (Saldo aus Nummer 6 und 13)	100.000,00	200.000	0,00	-200.000,00	0,00	0	-200.000,00	0

Investition Z-3650-008 Zuschuss Kiga Hepbach allgemein

Nr.		Ergebnis 2021	Fortgeschr. Ansatz 2022	Ergebnis 2022	Vergleich Ergebnis/Ansatz (Sp.3 - 2)	Ergänz. Festlegungen im HH-Vollzug	Ermächtig.-übertragung aus 2021	verfügbare Mittel abzgl. Ergebnis	Ermächtig.-übertragung nach 2023
EUR									
		1	2	3	4	5	6	7	8
1	Einzahlungen aus Investitionszuwendungen	0,00	0	1.428,00	1.428,00	0,00	0	1.428,00	0
6	Summe der Einzahlungen aus Investitionstätigkeit (Summe aus Nummer 1 bis 5)	0,00	0	1.428,00	1.428,00	0,00	0	1.428,00	0
14	Saldo aus Investitionstätigkeit (Saldo aus Nummer 6 und 13)	0,00	0	1.428,00	1.428,00	0,00	0	1.428,00	0

Investition Z-3650-009 Zuschüsse an Kath. Kiga St. Nikolaus

Nr.		Ergebnis 2021	Fortgeschr. Ansatz 2022	Ergebnis 2022	Vergleich Ergebnis/Ansatz (Sp.3 - 2)	Ergänz. Festlegungen im HH-Vollzug	Ermächtig.-übertragung aus 2021	verfügbare Mittel abzgl. Ergebnis	Ermächtig.-übertragung nach 2023
EUR									
		1	2	3	4	5	6	7	8
11	Auszahlungen für Investitionsförderungsmaßnahmen	0,00	-5.000	-63.000,00	-58.000,00	0,00	0	-58.000,00	0
13	Summe der Auszahlungen aus Investitionstätigkeit (Summe aus Nummer 7 bis 12)	0,00	-5.000	-63.000,00	-58.000,00	0,00	0	-58.000,00	0
14	Saldo aus Investitionstätigkeit (Saldo aus Nummer 6 und 13)	0,00	-5.000	-63.000,00	-58.000,00	0,00	0	-58.000,00	0
16	Gesamtkosten der Maßnahme (Summe aus Nummer 13 und 15)	0,00	-5.000	-63.000,00	-58.000,00	0,00	0	-58.000,00	0

Investition Z-3650-010 Zuschuss Kiga Storchennest allgemein

Nr.		Ergebnis 2021	Fortgeschr. Ansatz 2022	Ergebnis 2022	Vergleich Ergebnis/Ansatz (Sp.3 - 2)	Ergänz. Festlegungen im HH-Vollzug	Ermächtig.-übertragung aus 2021	verfügbare Mittel abzgl. Ergebnis	Ermächtig.-übertragung nach 2023
EUR									
		1	2	3	4	5	6	7	8
1	Einzahlungen aus Investitionszuwendungen	0,00	0	1.428,00	1.428,00	0,00	0	1.428,00	0
6	Summe der Einzahlungen aus Investitionstätigkeit (Summe aus Nummer 1 bis 5)	0,00	0	1.428,00	1.428,00	0,00	0	1.428,00	0
14	Saldo aus Investitionstätigkeit (Saldo aus Nummer 6 und 13)	0,00	0	1.428,00	1.428,00	0,00	0	1.428,00	0

Investition Z-3650-011 Zuschuss Kiga Interim allgemein

Nr.		Ergebnis 2021	Fortgeschr. Ansatz 2022	Ergebnis 2022	Vergleich Ergebnis/Ansatz (Sp.3 - 2)	Ergänz. Festlegungen im HH-Vollzug	Ermächtig.-übertragung aus 2021	verfügbare Mittel abzgl. Ergebnis	Ermächtig.-übertragung nach 2023
EUR									
		1	2	3	4	5	6	7	8
1	Einzahlungen aus Investitionszuwendungen	0,00	0	1.428,00	1.428,00	0,00	0	1.428,00	0
6	Summe der Einzahlungen aus Investitionstätigkeit (Summe aus Nummer 1 bis 5)	0,00	0	1.428,00	1.428,00	0,00	0	1.428,00	0
14	Saldo aus Investitionstätigkeit (Saldo aus Nummer 6 und 13)	0,00	0	1.428,00	1.428,00	0,00	0	1.428,00	0

Investition Z-3650-014 Zuschuss Neubau/Erweiterung Waldkindergarten



Jahresabschluss NKHR 2022 der Stadt Markdorf



Finanzrechnung der Investitionsmaßnahmen Produktgruppe 3650 Tageseinrichtungen für Kinder - [THH 4]

Stadt Markdorf

Nr.		Ergebnis 2021	Fortgeschr. Ansatz 2022	Ergebnis 2022	Vergleich Ergebnis/Ansatz (Sp.3 - 2)	Ergänz. Festlegungen im HH-Vollzug	Ermächtig.-übertragung aus 2021	verfügbare Mittel abzgl. Ergebnis	Ermächtig.-übertragung nach 2023
		EUR							
		1	2	3	4	5	6	7	8
1	Einzahlungen aus Investitionszuwendungen	0,00	70.000	60.246,54	-9.753,46	0,00	0	-9.753,46	0
6	Summe der Einzahlungen aus Investitionstätigkeit (Summe aus Nummer 1 bis 5)	0,00	70.000	60.246,54	-9.753,46	0,00	0	-9.753,46	0
14	Saldo aus Investitionstätigkeit (Saldo aus Nummer 6 und 13)	0,00	70.000	60.246,54	-9.753,46	0,00	0	-9.753,46	0

Jahresabschluss NKHR 2022 der Stadt Markdorf



Teilergebnisrechnung mit Planvergleich Kostenstelle 365000 Kindergarten St. Elisabeth

Stadt Markdorf

Nr.		Ergebnis 2021	Fortgeschr. Ansatz 2022	Ergebnis 2022	Vergleich Ergebnis/Ansatz (Sp.3 - 2)	Ergänz. Festlegungen im HH-Vollzug	Ermächtig.-übertragung aus 2021	verfügbare Mittel abzgl. Ergebnis	Ermächtig.-übertragung nach 2023
EUR									
		1	2	3	4	5	6	7	8
1	Steuern und ähnliche Abgaben	0,00	0	0,00	0,00	0,00	0	0,00	0
2	Zuweisungen und Zuwendungen, Umlagen	247.627,80	240.000	230.002,89	-9.997,11	0,00	0	-9.997,11	0
3	Aufgelöste Investitionszuwendungen und -beiträge	0,00	7.000	698,48	-6.301,52	0,00	0	-6.301,52	0
4	Sonstige Transfererträge	0,00	0	0,00	0,00	0,00	0	0,00	0
5	Entgelte für öffentliche Leistungen oder Einrichtungen	0,00	94.000	76.122,50	-17.877,50	0,00	0	-17.877,50	0
6	Sonstige privatrechtliche Leistungsentgelte	0,00	0	1.260,91	1.260,91	0,00	0	1.260,91	0
7	Kostenerstattungen und Kostenumlagen	23.859,35	6.300	7.316,87	1.016,87	0,00	0	1.016,87	0
8	Zinsen und ähnliche Erträge	0,00	0	0,00	0,00	0,00	0	0,00	0
9	Aktiviert Eigenleistungen und Bestandveränderungen	0,00	0	0,00	0,00	0,00	0	0,00	0
10	Sonstige ordentliche Erträge	0,00	0	0,00	0,00	0,00	0	0,00	0
<b>11</b>	<b>Anteilige ordentliche Erträge (Summe aus Nummern 1 bis 10)</b>	<b>271.487,15</b>	<b>347.300</b>	<b>315.401,65</b>	<b>-31.898,35</b>	<b>0,00</b>	<b>0</b>	<b>-31.898,35</b>	<b>0</b>
12	Personalaufwendungen	-731,33	-548.100	-519.807,16	28.292,84	0,00	0	28.292,84	0
13	Versorgungsaufwendungen	0,00	0	0,00	0,00	0,00	0	0,00	0
14	Aufwendungen für Sach- und Dienstleistungen	-2.840,75	-32.500	-83.462,31	-50.962,31	0,00	0	-50.962,31	0
15	Abschreibungen	-33.535,70	-70.000	-68.629,57	1.370,43	0,00	0	1.370,43	0
16	Zinsen und ähnliche Aufwendungen	0,00	0	0,00	0,00	0,00	0	0,00	0
17	Transferaufwendungen	0,00	0	0,00	0,00	0,00	0	0,00	0
18	Sonstige ordentliche Aufwendungen	-35.623,34	-10.900	-89.691,17	-78.791,17	0,00	0	-78.791,17	0
<b>19</b>	<b>Anteilige ordentliche Aufwendungen (Summe aus Nummern 12 bis 18)</b>	<b>-72.731,12</b>	<b>-661.500</b>	<b>-761.590,21</b>	<b>-100.090,21</b>	<b>0,00</b>	<b>0</b>	<b>-100.090,21</b>	<b>0</b>
<b>20</b>	<b>Anteiliges ordentliches Ergebnis (Saldo aus Nummern 11 und 19)</b>	<b>198.756,03</b>	<b>-314.200</b>	<b>-446.188,56</b>	<b>-131.988,56</b>	<b>0,00</b>	<b>0</b>	<b>-131.988,56</b>	<b>0</b>
21	Erträge aus internen Leistungen	0,00	0	0,00	0,00	0,00	0	0,00	0
22	Aufwendungen für interne Leistungen	-16.162,96	-51.900	-23.775,31	28.124,69	0,00	0	28.124,69	0
23	Kalkulatorische Kosten	-34.967,72	-94.000	-127.224,58	-33.224,58	0,00	0	-33.224,58	0
<b>24</b>	<b>Kalkulatorisches Ergebnis (Saldo aus Nummern 21 bis 23)</b>	<b>-51.130,68</b>	<b>-145.900</b>	<b>-150.999,89</b>	<b>-5.099,89</b>	<b>0,00</b>	<b>0</b>	<b>-5.099,89</b>	<b>0</b>
<b>25</b>	<b>Nettoressourcenbedarf/-überschuss (Saldo der Nummern 20 und 24)</b>	<b>147.625,35</b>	<b>-460.100</b>	<b>-597.188,45</b>	<b>-137.088,45</b>	<b>0,00</b>	<b>0</b>	<b>-137.088,45</b>	<b>0</b>

Jahresabschluss NKHR 2022 der Stadt Markdorf

STADT MARKDORF		Teilfinanzrechnung mit Planvergleich Kostenstelle 365000 Kindergarten St. Elisabeth							
Stadt Markdorf		Ergebnis 2021	Fortgeschr. Ansatz 2022	Ergebnis 2022	Vergleich Ergebnis/Ansatz (Sp.3 - 2)	Ergänz. Festlegungen im HH-Vollzug	Ermächtig-übertragung aus 2021	verfügbare Mittel abzgl. Ergebnis	Ermächtig-übertragung nach 2023
EUR									
		1	2	3	4	5	6	7	8
1	Summe der Einzahlungen aus laufender Verwaltungstätigkeit (ohne außerordentliche zahlungswirksame Erträge aus Vermögensveräußerung)	261.941,61	340.300	321.867,48	-18.432,52	0,00	0	-18.432,52	0
2	Summe der Auszahlungen aus laufender Verwaltungstätigkeit	-30.293,42	-591.500	-690.077,01	-98.577,01	0,00	0	-98.577,01	0
<b>3</b>	<b>Anteiliger Zahlungsmittelüberschuss/-bedarf aus laufender Verwaltungstätigkeit (Saldo aus Nummer 1 und 2)</b>	<b>231.648,19</b>	<b>-251.200</b>	<b>-368.209,53</b>	<b>-117.009,53</b>	<b>0,00</b>	<b>0</b>	<b>-117.009,53</b>	<b>0</b>
4	Einzahlungen aus Investitionszuwendungen	0,00	291.000	274.228,00	-16.772,00	0,00	0	-16.772,00	0
5	Einzahlungen aus Investitionsbeiträgen und ähnlichen Entgelten für Investitionstätigkeit	0,00	0	0,00	0,00	0,00	0	0,00	0
6	Einzahlungen aus der Veräußerung von Sachvermögen	0,00	0	0,00	0,00	0,00	0	0,00	0
7	Einzahlungen aus der Veräußerung von Finanzvermögen	0,00	0	0,00	0,00	0,00	0	0,00	0
8	Einzahlungen für sonstige Investitionstätigkeit	0,00	0	0,00	0,00	0,00	0	0,00	0
<b>9</b>	<b>Summe der Einzahlungen aus Investitionstätigkeit (Summe aus Nummer 4 bis 8)</b>	<b>0,00</b>	<b>291.000</b>	<b>274.228,00</b>	<b>-16.772,00</b>	<b>0,00</b>	<b>0</b>	<b>-16.772,00</b>	<b>0</b>
10	Auszahlungen für den Erwerb von Grundstücken und Gebäuden	0,00	0	0,00	0,00	0,00	0	0,00	0
11	Auszahlungen für Baumaßnahmen	-941.544,01	-1.500.000	-1.847.851,46	-347.851,46	0,00	0	-347.851,46	0
12	Auszahlungen für den Erwerb von beweglichem Sachvermögen	-1.904,00	-100.000	-10.684,42	89.315,58	0,00	0	89.315,58	0
13	Auszahlungen für den Erwerb von Finanzvermögen	0,00	0	0,00	0,00	0,00	0	0,00	0
14	Auszahlungen für Investitionsförderungsmaßnahmen	0,00	0	0,00	0,00	0,00	0	0,00	0
15	Auszahlungen für den Erwerb von immateriellen Vermögensgegenständen	0,00	0	0,00	0,00	0,00	0	0,00	0
<b>16</b>	<b>Summe der Auszahlungen aus Investitionstätigkeit (Summe aus Nummer 10 bis 15)</b>	<b>-943.448,01</b>	<b>-1.600.000</b>	<b>-1.858.535,88</b>	<b>-258.535,88</b>	<b>0,00</b>	<b>0</b>	<b>-258.535,88</b>	<b>0</b>
<b>17</b>	<b>Anteiliger Finanzierungsmittelüberschuss/-bedarf aus Investitionstätigkeit (Saldo aus Nummer 9 und 16)</b>	<b>-943.448,01</b>	<b>-1.309.000</b>	<b>-1.584.307,88</b>	<b>-275.307,88</b>	<b>0,00</b>	<b>0</b>	<b>-275.307,88</b>	<b>0</b>
<b>18</b>	<b>Anteiliger Finanzierungsmittelüberschuss/-bedarf (Summe aus Nummer 3 und 17)</b>	<b>-711.799,82</b>	<b>-1.560.200</b>	<b>-1.952.517,41</b>	<b>-392.317,41</b>	<b>0,00</b>	<b>0</b>	<b>-392.317,41</b>	<b>0</b>

Jahresabschluss NKHR 2022 der Stadt Markdorf



Finanzrechnung der Investitionsmaßnahmen Kostenstelle 365000 Kindergarten St. Elisabeth

Stadt Markdorf

**Investition B-3650-001 Erwerb bewegl. Vermögen Kiga St. Elisabeth**

Nr.		Ergebnis 2021	Fortgeschr. Ansatz 2022	Ergebnis 2022	Vergleich Ergebnis/Ansatz (Sp.3 - 2)	Ergänz. Festlegungen im HH-Vollzug	Ermächtig.-übertragung aus 2021	verfügbare Mittel abzgl. Ergebnis	Ermächtig.-übertragung nach 2023
EUR									
		1	2	3	4	5	6	7	8
9	Auszahlungen für den Erwerb von beweglichem Sachvermögen	-1.904,00	-100.000	0,00	100.000,00	0,00	0	100.000,00	0
13	<b>Summe der Auszahlungen aus Investitionstätigkeit (Summe aus Nummer 7 bis 12)</b>	<b>-1.904,00</b>	<b>-100.000</b>	<b>0,00</b>	<b>100.000,00</b>	<b>0,00</b>	<b>0</b>	<b>100.000,00</b>	<b>0</b>
14	<b>Saldo aus Investitionstätigkeit (Saldo aus Nummer 6 und 13)</b>	<b>-1.904,00</b>	<b>-100.000</b>	<b>0,00</b>	<b>100.000,00</b>	<b>0,00</b>	<b>0</b>	<b>100.000,00</b>	<b>0</b>
16	<b>Gesamtkosten der Maßnahme (Summe aus Nummer 13 und 15)</b>	<b>-1.904,00</b>	<b>-100.000</b>	<b>0,00</b>	<b>100.000,00</b>	<b>0,00</b>	<b>0</b>	<b>100.000,00</b>	<b>0</b>

**Investition H-3650-001 Hochbau Kiga St. Elisabeth**

Nr.		Ergebnis 2021	Fortgeschr. Ansatz 2022	Ergebnis 2022	Vergleich Ergebnis/Ansatz (Sp.3 - 2)	Ergänz. Festlegungen im HH-Vollzug	Ermächtig.-übertragung aus 2021	verfügbare Mittel abzgl. Ergebnis	Ermächtig.-übertragung nach 2023
EUR									
		1	2	3	4	5	6	7	8
8	Auszahlungen für Baumaßnahmen	-941.544,01	-1.350.000	-1.844.682,86	-494.682,86	0,00	0	-494.682,86	0
13	<b>Summe der Auszahlungen aus Investitionstätigkeit (Summe aus Nummer 7 bis 12)</b>	<b>-941.544,01</b>	<b>-1.350.000</b>	<b>-1.844.682,86</b>	<b>-494.682,86</b>	<b>0,00</b>	<b>0</b>	<b>-494.682,86</b>	<b>0</b>
14	<b>Saldo aus Investitionstätigkeit (Saldo aus Nummer 6 und 13)</b>	<b>-941.544,01</b>	<b>-1.350.000</b>	<b>-1.844.682,86</b>	<b>-494.682,86</b>	<b>0,00</b>	<b>0</b>	<b>-494.682,86</b>	<b>0</b>
16	<b>Gesamtkosten der Maßnahme (Summe aus Nummer 13 und 15)</b>	<b>-941.544,01</b>	<b>-1.350.000</b>	<b>-1.844.682,86</b>	<b>-494.682,86</b>	<b>0,00</b>	<b>0</b>	<b>-494.682,86</b>	<b>0</b>

**Investition T-3650-001 Tiefbau Kiga St. Elisabeth**

Nr.		Ergebnis 2021	Fortgeschr. Ansatz 2022	Ergebnis 2022	Vergleich Ergebnis/Ansatz (Sp.3 - 2)	Ergänz. Festlegungen im HH-Vollzug	Ermächtig.-übertragung aus 2021	verfügbare Mittel abzgl. Ergebnis	Ermächtig.-übertragung nach 2023
EUR									
		1	2	3	4	5	6	7	8
8	Auszahlungen für Baumaßnahmen	0,00	-150.000	-3.168,60	146.831,40	0,00	0	146.831,40	0
9	Auszahlungen für den Erwerb von beweglichem Sachvermögen	0,00	0	-10.684,42	-10.684,42	0,00	0	-10.684,42	0
13	<b>Summe der Auszahlungen aus Investitionstätigkeit (Summe aus Nummer 7 bis 12)</b>	<b>0,00</b>	<b>-150.000</b>	<b>-13.853,02</b>	<b>136.146,98</b>	<b>0,00</b>	<b>0</b>	<b>136.146,98</b>	<b>0</b>
14	<b>Saldo aus Investitionstätigkeit (Saldo aus Nummer 6 und 13)</b>	<b>0,00</b>	<b>-150.000</b>	<b>-13.853,02</b>	<b>136.146,98</b>	<b>0,00</b>	<b>0</b>	<b>136.146,98</b>	<b>0</b>
16	<b>Gesamtkosten der Maßnahme (Summe aus Nummer 13 und 15)</b>	<b>0,00</b>	<b>-150.000</b>	<b>-13.853,02</b>	<b>136.146,98</b>	<b>0,00</b>	<b>0</b>	<b>136.146,98</b>	<b>0</b>

**Investition Z-3650-001 Zuschuss Sanierung/Erweiterung Kiga St. Elisabeth**

Nr.		Ergebnis 2021	Fortgeschr. Ansatz 2022	Ergebnis 2022	Vergleich Ergebnis/Ansatz (Sp.3 - 2)	Ergänz. Festlegungen im HH-Vollzug	Ermächtig.-übertragung aus 2021	verfügbare Mittel abzgl. Ergebnis	Ermächtig.-übertragung nach 2023
EUR									
		1	2	3	4	5	6	7	8
1	Einzahlungen aus Investitionszuwendungen	0,00	291.000	272.800,00	-18.200,00	0,00	0	-18.200,00	0
6	<b>Summe der Einzahlungen aus Investitionstätigkeit (Summe aus Nummer 1 bis 5)</b>	<b>0,00</b>	<b>291.000</b>	<b>272.800,00</b>	<b>-18.200,00</b>	<b>0,00</b>	<b>0</b>	<b>-18.200,00</b>	<b>0</b>
14	<b>Saldo aus Investitionstätigkeit (Saldo aus Nummer 6 und 13)</b>	<b>0,00</b>	<b>291.000</b>	<b>272.800,00</b>	<b>-18.200,00</b>	<b>0,00</b>	<b>0</b>	<b>-18.200,00</b>	<b>0</b>

**Investition Z-3650-002 Zuschuss Kiga St. Elisabeth allgemein**

Nr.		Ergebnis 2021	Fortgeschr. Ansatz 2022	Ergebnis 2022	Vergleich Ergebnis/Ansatz (Sp.3 - 2)	Ergänz. Festlegungen im HH-Vollzug	Ermächtig.-übertragung aus 2021	verfügbare Mittel abzgl. Ergebnis	Ermächtig.-übertragung nach 2023
EUR									
		1	2	3	4	5	6	7	8
1	Einzahlungen aus Investitionszuwendungen	0,00	0	1.428,00	1.428,00	0,00	0	1.428,00	0

Jahresabschluss NKHR 2022 der Stadt Markdorf

STADT MARKDORF		Finanzrechnung der Investitionsmaßnahmen Kostenstelle 365000 Kindergarten St. Elisabeth							
Stadt Markdorf		Ergebnis 2021	Fortgeschr. Ansatz 2022	Ergebnis 2022	Vergleich Ergebnis/Ansatz (Sp.3 - 2)	Ergänz. Festlegungen im HH-Vollzug	Ermächtig-übertragung aus 2021	verfügbare Mittel abzgl. Ergebnis	Ermächtig-übertragung nach 2023
		EUR							
		1	2	3	4	5	6	7	8
6	Summe der Einzahlungen aus Investitionstätigkeit (Summe aus Nummer 1 bis 5)	0,00	0	1.428,00	1.428,00	0,00	0	1.428,00	0
14	Saldo aus Investitionstätigkeit (Saldo aus Nummer 6 und 13)	0,00	0	1.428,00	1.428,00	0,00	0	1.428,00	0

Jahresabschluss NKHR 2022 der Stadt Markdorf



Teilergebnisrechnung mit Planvergleich Kostenstelle 365020 Kleinkindbetreuung KiGa St. Elisabeth

Stadt Markdorf

Nr.		Ergebnis 2021	Fortgeschr. Ansatz 2022	Ergebnis 2022	Vergleich Ergebnis/Ansatz (Sp.3 - 2)	Ergänz. Festlegungen im HH-Vollzug	Ermächtig.-übertragung aus 2021	verfügbare Mittel abzgl. Ergebnis	Ermächtig.-übertragung nach 2023
		EUR							
		1	2	3	4	5	6	7	8
1	Steuern und ähnliche Abgaben	0,00	0	0,00	0,00	0,00	0	0,00	0
2	Zuweisungen und Zuwendungen, Umlagen	0,00	143.000	28.013,79	-114.986,21	0,00	0	-114.986,21	0
3	Aufgelöste Investitionszuwendungen und -beiträge	0,00	0	0,00	0,00	0,00	0	0,00	0
4	Sonstige Transfererträge	0,00	0	0,00	0,00	0,00	0	0,00	0
5	Entgelte für öffentliche Leistungen oder Einrichtungen	0,00	24.000	73.550,50	49.550,50	0,00	0	49.550,50	0
6	Sonstige privatrechtliche Leistungsentgelte	0,00	0	0,00	0,00	0,00	0	0,00	0
7	Kostenerstattungen und Kostenumlagen	0,00	0	0,00	0,00	0,00	0	0,00	0
8	Zinsen und ähnliche Erträge	0,00	0	0,00	0,00	0,00	0	0,00	0
9	Aktivierete Eigenleistungen und Bestandveränderungen	0,00	0	0,00	0,00	0,00	0	0,00	0
10	Sonstige ordentliche Erträge	0,00	0	0,00	0,00	0,00	0	0,00	0
<b>11</b>	<b>Anteilige ordentliche Erträge (Summe aus Nummern 1 bis 10)</b>	<b>0,00</b>	<b>167.000</b>	<b>101.564,29</b>	<b>-65.435,71</b>	<b>0,00</b>	<b>0</b>	<b>-65.435,71</b>	<b>0</b>
12	Personalaufwendungen	0,00	-304.500	-224.912,37	79.587,63	0,00	0	79.587,63	0
13	Versorgungsaufwendungen	0,00	0	0,00	0,00	0,00	0	0,00	0
14	Aufwendungen für Sach- und Dienstleistungen	0,00	-10.400	-23.139,60	-12.739,60	0,00	0	-12.739,60	0
15	Abschreibungen	0,00	0	0,00	0,00	0,00	0	0,00	0
16	Zinsen und ähnliche Aufwendungen	0,00	0	0,00	0,00	0,00	0	0,00	0
17	Transferaufwendungen	0,00	0	0,00	0,00	0,00	0	0,00	0
18	Sonstige ordentliche Aufwendungen	-160,64	-3.300	-870,85	2.429,15	0,00	0	2.429,15	0
<b>19</b>	<b>Anteilige ordentliche Aufwendungen (Summe aus Nummern 12 bis 18)</b>	<b>-160,64</b>	<b>-318.200</b>	<b>-248.922,82</b>	<b>69.277,18</b>	<b>0,00</b>	<b>0</b>	<b>69.277,18</b>	<b>0</b>
<b>20</b>	<b>Anteiliges ordentliches Ergebnis (Saldo aus Nummern 11 und 19)</b>	<b>-160,64</b>	<b>-151.200</b>	<b>-147.358,53</b>	<b>3.841,47</b>	<b>0,00</b>	<b>0</b>	<b>3.841,47</b>	<b>0</b>
21	Erträge aus internen Leistungen	0,00	0	0,00	0,00	0,00	0	0,00	0
22	Aufwendungen für interne Leistungen	0,00	0	0,00	0,00	0,00	0	0,00	0
23	Kalkulatorische Kosten	0,00	0	0,00	0,00	0,00	0	0,00	0
<b>24</b>	<b>Kalkulatorisches Ergebnis (Saldo aus Nummern 21 bis 23)</b>	<b>0,00</b>	<b>0</b>	<b>0,00</b>	<b>0,00</b>	<b>0,00</b>	<b>0</b>	<b>0,00</b>	<b>0</b>
<b>25</b>	<b>Nettoressourcenbedarf/-überschuss (Saldo der Nummern 20 und 24)</b>	<b>-160,64</b>	<b>-151.200</b>	<b>-147.358,53</b>	<b>3.841,47</b>	<b>0,00</b>	<b>0</b>	<b>3.841,47</b>	<b>0</b>

Jahresabschluss NKHR 2022 der Stadt Markdorf



Teilfinanzrechnung mit Planvergleich Kostenstelle 365020 Kleinkindbetreuung KiGa St. Elisabeth

Stadt Markdorf

Nr.		Ergebnis 2021	Fortgeschr. Ansatz 2022	Ergebnis 2022	Vergleich Ergebnis/Ansatz (Sp.3 - 2)	Ergänz. Festlegungen im HH-Vollzug	Ermächtig.-übertragung aus 2021	verfügbare Mittel abzgl. Ergebnis	Ermächtig.-übertragung nach 2023
EUR									
		1	2	3	4	5	6	7	8
1	Summe der Einzahlungen aus laufender Verwaltungstätigkeit (ohne außerordentliche zahlungswirksame Erträge aus Vermögensveräußerung)	0,00	167.000	101.805,29	-65.194,71	0,00	0	-65.194,71	0
2	Summe der Auszahlungen aus laufender Verwaltungstätigkeit	-160,64	-318.200	-243.841,04	74.358,96	0,00	0	74.358,96	0
<b>3</b>	<b>Anteiliger Zahlungsmittelüberschuss/-bedarf aus laufender Verwaltungstätigkeit (Saldo aus Nummer 1 und 2)</b>	<b>-160,64</b>	<b>-151.200</b>	<b>-142.035,75</b>	<b>9.164,25</b>	<b>0,00</b>	<b>0</b>	<b>9.164,25</b>	<b>0</b>
4	Einzahlungen aus Investitionszuwendungen	0,00	0	0,00	0,00	0,00	0	0,00	0
5	Einzahlungen aus Investitionsbeiträgen und ähnlichen Entgelten für Investitionstätigkeit	0,00	0	0,00	0,00	0,00	0	0,00	0
6	Einzahlungen aus der Veräußerung von Sachvermögen	0,00	0	0,00	0,00	0,00	0	0,00	0
7	Einzahlungen aus der Veräußerung von Finanzvermögen	0,00	0	0,00	0,00	0,00	0	0,00	0
8	Einzahlungen für sonstige Investitionstätigkeit	0,00	0	0,00	0,00	0,00	0	0,00	0
<b>9</b>	<b>Summe der Einzahlungen aus Investitionstätigkeit (Summe aus Nummer 4 bis 8)</b>	<b>0,00</b>	<b>0</b>	<b>0,00</b>	<b>0,00</b>	<b>0,00</b>	<b>0</b>	<b>0,00</b>	<b>0</b>
10	Auszahlungen für den Erwerb von Grundstücken und Gebäuden	0,00	0	0,00	0,00	0,00	0	0,00	0
11	Auszahlungen für Baumaßnahmen	0,00	0	0,00	0,00	0,00	0	0,00	0
12	Auszahlungen für den Erwerb von beweglichem Sachvermögen	0,00	0	0,00	0,00	0,00	0	0,00	0
13	Auszahlungen für den Erwerb von Finanzvermögen	0,00	0	0,00	0,00	0,00	0	0,00	0
14	Auszahlungen für Investitionsförderungsmaßnahmen	0,00	0	0,00	0,00	0,00	0	0,00	0
15	Auszahlungen für den Erwerb von immateriellen Vermögensgegenständen	0,00	0	0,00	0,00	0,00	0	0,00	0
<b>16</b>	<b>Summe der Auszahlungen aus Investitionstätigkeit (Summe aus Nummer 10 bis 15)</b>	<b>0,00</b>	<b>0</b>	<b>0,00</b>	<b>0,00</b>	<b>0,00</b>	<b>0</b>	<b>0,00</b>	<b>0</b>
<b>17</b>	<b>Anteiliger Finanzierungsmittelüberschuss/-bedarf aus Investitionstätigkeit (Saldo aus Nummer 9 und 16)</b>	<b>0,00</b>	<b>0</b>	<b>0,00</b>	<b>0,00</b>	<b>0,00</b>	<b>0</b>	<b>0,00</b>	<b>0</b>
<b>18</b>	<b>Anteiliger Finanzierungsmittelüberschuss/-bedarf (Summe aus Nummer 3 und 17)</b>	<b>-160,64</b>	<b>-151.200</b>	<b>-142.035,75</b>	<b>9.164,25</b>	<b>0,00</b>	<b>0</b>	<b>9.164,25</b>	<b>0</b>

Jahresabschluss NKHR 2022 der Stadt Markdorf



Teilergebnisrechnung mit Planvergleich Kostenstelle 365001 Kindergarten Pestalozzi

Stadt Markdorf

Nr.		Ergebnis 2021	Fortgeschr. Ansatz 2022	Ergebnis 2022	Vergleich Ergebnis/Ansatz (Sp.3 - 2)	Ergänz. Festlegungen im HH-Vollzug	Ermächtig.-übertragung aus 2021	verfügbare Mittel abzgl. Ergebnis	Ermächtig.-übertragung nach 2023
EUR									
		1	2	3	4	5	6	7	8
1	Steuern und ähnliche Abgaben	0,00	0	0,00	0,00	0,00	0	0,00	0
2	Zuweisungen und Zuwendungen, Umlagen	342.777,18	350.500	336.734,76	-13.765,24	0,00	0	-13.765,24	0
3	Aufgelöste Investitionszuwendungen und -beiträge	0,00	3.200	243,81	-2.956,19	0,00	0	-2.956,19	0
4	Sonstige Transfererträge	0,00	0	0,00	0,00	0,00	0	0,00	0
5	Entgelte für öffentliche Leistungen oder Einrichtungen	210.453,00	234.600	222.496,00	-12.104,00	0,00	0	-12.104,00	0
6	Sonstige privatrechtliche Leistungsentgelte	2.289,84	5.000	2.289,84	-2.710,16	0,00	0	-2.710,16	0
7	Kostenerstattungen und Kostenumlagen	68.890,65	13.100	45.545,85	32.445,85	0,00	0	32.445,85	0
8	Zinsen und ähnliche Erträge	0,00	0	0,00	0,00	0,00	0	0,00	0
9	Aktivierte Eigenleistungen und Bestandveränderungen	0,00	0	0,00	0,00	0,00	0	0,00	0
10	Sonstige ordentliche Erträge	0,00	0	0,00	0,00	0,00	0	0,00	0
<b>11</b>	<b>Anteilige ordentliche Erträge (Summe aus Nummern 1 bis 10)</b>	<b>624.410,67</b>	<b>606.400</b>	<b>607.310,26</b>	<b>910,26</b>	<b>0,00</b>	<b>0</b>	<b>910,26</b>	<b>0</b>
12	Personalaufwendungen	-938.200,04	-994.000	-1.029.517,18	-35.517,18	0,00	0	-35.517,18	0
13	Versorgungsaufwendungen	0,00	0	0,00	0,00	0,00	0	0,00	0
14	Aufwendungen für Sach- und Dienstleistungen	-102.733,50	-88.300	-105.516,90	-17.216,90	0,00	0	-17.216,90	0
15	Abschreibungen	-19.380,82	-30.500	-20.140,96	10.359,04	0,00	0	10.359,04	0
16	Zinsen und ähnliche Aufwendungen	0,00	0	0,00	0,00	0,00	0	0,00	0
17	Transferaufwendungen	0,00	0	0,00	0,00	0,00	0	0,00	0
18	Sonstige ordentliche Aufwendungen	-49.674,40	-14.100	-96.658,29	-82.558,29	0,00	0	-82.558,29	0
<b>19</b>	<b>Anteilige ordentliche Aufwendungen (Summe aus Nummern 12 bis 18)</b>	<b>-1.109.988,76</b>	<b>-1.126.900</b>	<b>-1.251.833,33</b>	<b>-124.933,33</b>	<b>0,00</b>	<b>0</b>	<b>-124.933,33</b>	<b>0</b>
<b>20</b>	<b>Anteiliges ordentliches Ergebnis (Saldo aus Nummern 11 und 19)</b>	<b>-485.578,09</b>	<b>-520.500</b>	<b>-644.523,07</b>	<b>-124.023,07</b>	<b>0,00</b>	<b>0</b>	<b>-124.023,07</b>	<b>0</b>
21	Erträge aus internen Leistungen	0,00	6.100	0,00	-6.100,00	0,00	0	-6.100,00	0
22	Aufwendungen für interne Leistungen	-52.217,45	-65.100	-56.568,34	8.531,66	0,00	0	8.531,66	0
23	Kalkulatorische Kosten	-39.896,35	-24.700	-39.308,44	-14.608,44	0,00	0	-14.608,44	0
<b>24</b>	<b>Kalkulatorisches Ergebnis (Saldo aus Nummern 21 bis 23)</b>	<b>-92.113,80</b>	<b>-83.700</b>	<b>-95.876,78</b>	<b>-12.176,78</b>	<b>0,00</b>	<b>0</b>	<b>-12.176,78</b>	<b>0</b>
<b>25</b>	<b>Nettoressourcenbedarf/-überschuss (Saldo der Nummern 20 und 24)</b>	<b>-577.691,89</b>	<b>-604.200</b>	<b>-740.399,85</b>	<b>-136.199,85</b>	<b>0,00</b>	<b>0</b>	<b>-136.199,85</b>	<b>0</b>



Jahresabschluss NKHR 2022 der Stadt Markdorf

STADT MARKDORF		Teilfinanzrechnung mit Planvergleich Kostenstelle 365001 Kindergarten Pestalozzi							
Stadt Markdorf		Ergebnis 2021	Fortgeschr. Ansatz 2022	Ergebnis 2022	Vergleich Ergebnis/Ansatz (Sp.3 - 2)	Ergänz. Festlegungen im HH-Vollzug	Ermächtig-übertragung aus 2021	verfügbare Mittel abzgl. Ergebnis	Ermächtig-übertragung nach 2023
EUR									
		1	2	3	4	5	6	7	8
1	Summe der Einzahlungen aus laufender Verwaltungstätigkeit (ohne außerordentliche zahlungswirksame Erträge aus Vermögensveräußerung)	620.620,22	603.200	629.527,22	26.327,22	0,00	0	26.327,22	0
2	Summe der Auszahlungen aus laufender Verwaltungstätigkeit	-1.068.937,44	-1.096.400	-1.245.528,34	-149.128,34	0,00	0	-149.128,34	0
<b>3</b>	<b>Anteiliger Zahlungsmittelüberschuss/-bedarf aus laufender Verwaltungstätigkeit (Saldo aus Nummer 1 und 2)</b>	<b>-448.317,22</b>	<b>-493.200</b>	<b>-616.001,12</b>	<b>-122.801,12</b>	<b>0,00</b>	<b>0</b>	<b>-122.801,12</b>	<b>0</b>
4	Einzahlungen aus Investitionszuwendungen	0,00	0	1.428,00	1.428,00	0,00	0	1.428,00	0
5	Einzahlungen aus Investitionsbeiträgen und ähnlichen Entgelten für Investitionstätigkeit	0,00	0	0,00	0,00	0,00	0	0,00	0
6	Einzahlungen aus der Veräußerung von Sachvermögen	0,00	0	0,00	0,00	0,00	0	0,00	0
7	Einzahlungen aus der Veräußerung von Finanzvermögen	0,00	0	0,00	0,00	0,00	0	0,00	0
8	Einzahlungen für sonstige Investitionstätigkeit	0,00	0	0,00	0,00	0,00	0	0,00	0
<b>9</b>	<b>Summe der Einzahlungen aus Investitionstätigkeit (Summe aus Nummer 4 bis 8)</b>	<b>0,00</b>	<b>0</b>	<b>1.428,00</b>	<b>1.428,00</b>	<b>0,00</b>	<b>0</b>	<b>1.428,00</b>	<b>0</b>
10	Auszahlungen für den Erwerb von Grundstücken und Gebäuden	0,00	0	0,00	0,00	0,00	0	0,00	0
11	Auszahlungen für Baumaßnahmen	0,00	0	0,00	0,00	0,00	0	0,00	0
12	Auszahlungen für den Erwerb von beweglichem Sachvermögen	-9.222,50	-6.000	-8.497,31	-2.497,31	0,00	0	-2.497,31	0
13	Auszahlungen für den Erwerb von Finanzvermögen	0,00	0	0,00	0,00	0,00	0	0,00	0
14	Auszahlungen für Investitionsförderungsmaßnahmen	0,00	0	0,00	0,00	0,00	0	0,00	0
15	Auszahlungen für den Erwerb von immateriellen Vermögensgegenständen	0,00	0	0,00	0,00	0,00	0	0,00	0
<b>16</b>	<b>Summe der Auszahlungen aus Investitionstätigkeit (Summe aus Nummer 10 bis 15)</b>	<b>-9.222,50</b>	<b>-6.000</b>	<b>-8.497,31</b>	<b>-2.497,31</b>	<b>0,00</b>	<b>0</b>	<b>-2.497,31</b>	<b>0</b>
<b>17</b>	<b>Anteiliger Finanzierungsmittelüberschuss/-bedarf aus Investitionstätigkeit (Saldo aus Nummer 9 und 16)</b>	<b>-9.222,50</b>	<b>-6.000</b>	<b>-7.069,31</b>	<b>-1.069,31</b>	<b>0,00</b>	<b>0</b>	<b>-1.069,31</b>	<b>0</b>
<b>18</b>	<b>Anteiliger Finanzierungsmittelüberschuss/-bedarf (Summe aus Nummer 3 und 17)</b>	<b>-457.539,72</b>	<b>-499.200</b>	<b>-623.070,43</b>	<b>-123.870,43</b>	<b>0,00</b>	<b>0</b>	<b>-123.870,43</b>	<b>0</b>

Jahresabschluss NKHR 2022 der Stadt Markdorf



Finanzrechnung der Investitionsmaßnahmen Kostenstelle 365001 Kindergarten Pestalozzi

Stadt Markdorf

**Investition B-3650-002 Erwerb bewegl. Vermögen Kiga Pestalozzi**

Nr.		Ergebnis 2021	Fortgeschr. Ansatz 2022	Ergebnis 2022	Vergleich Ergebnis/Ansatz (Sp.3 - 2)	Ergänz. Fest- legungen im HH-Vollzug	Ermächtig.- übertragung aus 2021	verfügbare Mittel abzgl. Ergebnis	Ermächtig.- übertragung nach 2023
EUR									
		1	2	3	4	5	6	7	8
9	Auszahlungen für den Erwerb von beweglichem Sachvermögen	-9.222,50	-6.000	-8.497,31	-2.497,31	0,00	0	-2.497,31	0
13	<b>Summe der Auszahlungen aus Investitionstätigkeit (Summe aus Nummer 7 bis 12)</b>	<b>-9.222,50</b>	<b>-6.000</b>	<b>-8.497,31</b>	<b>-2.497,31</b>	<b>0,00</b>	<b>0</b>	<b>-2.497,31</b>	<b>0</b>
14	<b>Saldo aus Investitionstätigkeit (Saldo aus Nummer 6 und 13)</b>	<b>-9.222,50</b>	<b>-6.000</b>	<b>-8.497,31</b>	<b>-2.497,31</b>	<b>0,00</b>	<b>0</b>	<b>-2.497,31</b>	<b>0</b>
16	<b>Gesamtkosten der Maßnahme (Summe aus Nummer 13 und 15)</b>	<b>-9.222,50</b>	<b>-6.000</b>	<b>-8.497,31</b>	<b>-2.497,31</b>	<b>0,00</b>	<b>0</b>	<b>-2.497,31</b>	<b>0</b>

**Investition Z-3650-003 Zuschuss Kiga Pestalozzi allgemein**

Nr.		Ergebnis 2021	Fortgeschr. Ansatz 2022	Ergebnis 2022	Vergleich Ergebnis/Ansatz (Sp.3 - 2)	Ergänz. Fest- legungen im HH-Vollzug	Ermächtig.- übertragung aus 2021	verfügbare Mittel abzgl. Ergebnis	Ermächtig.- übertragung nach 2023
EUR									
		1	2	3	4	5	6	7	8
1	Einzahlungen aus Investitionszuwendungen	0,00	0	1.428,00	1.428,00	0,00	0	1.428,00	0
6	<b>Summe der Einzahlungen aus Investitionstätigkeit (Summe aus Nummer 1 bis 5)</b>	<b>0,00</b>	<b>0</b>	<b>1.428,00</b>	<b>1.428,00</b>	<b>0,00</b>	<b>0</b>	<b>1.428,00</b>	<b>0</b>
14	<b>Saldo aus Investitionstätigkeit (Saldo aus Nummer 6 und 13)</b>	<b>0,00</b>	<b>0</b>	<b>1.428,00</b>	<b>1.428,00</b>	<b>0,00</b>	<b>0</b>	<b>1.428,00</b>	<b>0</b>

Jahresabschluss NKHR 2022 der Stadt Markdorf



Teilergebnisrechnung mit Planvergleich Kostenstelle 365021 Kleinkindbetreuung KiGa Pestalozzi

Stadt Markdorf

Nr.		Ergebnis 2021	Fortgeschr. Ansatz 2022	Ergebnis 2022	Vergleich Ergebnis/Ansatz (Sp.3 - 2)	Ergänz. Festlegungen im HH-Vollzug	Ermächtig.-übertragung aus 2021	verfügbare Mittel abzgl. Ergebnis	Ermächtig.-übertragung nach 2023
		EUR							
		1	2	3	4	5	6	7	8
1	Steuern und ähnliche Abgaben	0,00	0	0,00	0,00	0,00	0	0,00	0
2	Zuweisungen und Zuwendungen, Umlagen	147.932,28	151.500	144.190,67	-7.309,33	0,00	0	-7.309,33	0
3	Aufgelöste Investitionszuwendungen und -beiträge	0,00	0	0,00	0,00	0,00	0	0,00	0
4	Sonstige Transfererträge	0,00	0	0,00	0,00	0,00	0	0,00	0
5	Entgelte für öffentliche Leistungen oder Einrichtungen	31.696,00	33.100	38.372,00	5.272,00	0,00	0	5.272,00	0
6	Sonstige privatrechtliche Leistungsentgelte	0,00	0	0,00	0,00	0,00	0	0,00	0
7	Kostenerstattungen und Kostenumlagen	5.232,47	10.570	0,00	-10.570,00	0,00	0	-10.570,00	0
8	Zinsen und ähnliche Erträge	0,00	0	0,00	0,00	0,00	0	0,00	0
9	Aktivierete Eigenleistungen und Bestandveränderungen	0,00	0	0,00	0,00	0,00	0	0,00	0
10	Sonstige ordentliche Erträge	0,00	0	0,00	0,00	0,00	0	0,00	0
<b>11</b>	<b>Anteilige ordentliche Erträge (Summe aus Nummern 1 bis 10)</b>	<b>184.860,75</b>	<b>195.170</b>	<b>182.562,67</b>	<b>-12.607,33</b>	<b>0,00</b>	<b>0</b>	<b>-12.607,33</b>	<b>0</b>
12	Personalaufwendungen	-130.637,95	-116.300	-96.679,89	19.620,11	0,00	0	19.620,11	0
13	Versorgungsaufwendungen	0,00	0	0,00	0,00	0,00	0	0,00	0
14	Aufwendungen für Sach- und Dienstleistungen	-4.771,88	-11.700	-4.151,16	7.548,84	0,00	0	7.548,84	0
15	Abschreibungen	-3.667,05	-1.500	-3.667,06	-2.167,06	0,00	0	-2.167,06	0
16	Zinsen und ähnliche Aufwendungen	0,00	0	0,00	0,00	0,00	0	0,00	0
17	Transferaufwendungen	0,00	0	0,00	0,00	0,00	0	0,00	0
18	Sonstige ordentliche Aufwendungen	-2.530,88	-2.000	-1.736,04	263,96	0,00	0	263,96	0
<b>19</b>	<b>Anteilige ordentliche Aufwendungen (Summe aus Nummern 12 bis 18)</b>	<b>-141.607,76</b>	<b>-131.500</b>	<b>-106.234,15</b>	<b>25.265,85</b>	<b>0,00</b>	<b>0</b>	<b>25.265,85</b>	<b>0</b>
<b>20</b>	<b>Anteiliges ordentliches Ergebnis (Saldo aus Nummern 11 und 19)</b>	<b>43.252,99</b>	<b>63.670</b>	<b>76.328,52</b>	<b>12.658,52</b>	<b>0,00</b>	<b>0</b>	<b>12.658,52</b>	<b>0</b>
21	Erträge aus internen Leistungen	0,00	0	0,00	0,00	0,00	0	0,00	0
22	Aufwendungen für interne Leistungen	-10.502,26	-22.300	-12.128,86	10.171,14	0,00	0	10.171,14	0
23	Kalkulatorische Kosten	-764,89	-1.000	-618,22	381,78	0,00	0	381,78	0
<b>24</b>	<b>Kalkulatorisches Ergebnis (Saldo aus Nummern 21 bis 23)</b>	<b>-11.267,15</b>	<b>-23.300</b>	<b>-12.747,08</b>	<b>10.552,92</b>	<b>0,00</b>	<b>0</b>	<b>10.552,92</b>	<b>0</b>
<b>25</b>	<b>Nettoressourcenbedarf/-überschuss (Saldo der Nummern 20 und 24)</b>	<b>31.985,84</b>	<b>40.370</b>	<b>63.581,44</b>	<b>23.211,44</b>	<b>0,00</b>	<b>0</b>	<b>23.211,44</b>	<b>0</b>

Jahresabschluss NKHR 2022 der Stadt Markdorf



Teilfinanzrechnung mit Planvergleich Kostenstelle 365021 Kleinkindbetreuung KiGa Pestalozzi

Stadt Markdorf

Nr.		Ergebnis 2021	Fortgeschr. Ansatz 2022	Ergebnis 2022	Vergleich Ergebnis/Ansatz (Sp.3 - 2)	Ergänz. Festlegungen im HH-Vollzug	Ermächtig.-übertragung aus 2021	verfügbare Mittel abzgl. Ergebnis	Ermächtig.-übertragung nach 2023
EUR									
		1	2	3	4	5	6	7	8
1	Summe der Einzahlungen aus laufender Verwaltungstätigkeit (ohne außerordentliche zahlungswirksame Erträge aus Vermögensveräußerung)	184.566,84	195.170	182.589,59	-12.580,41	0,00	0	-12.580,41	0
2	Summe der Auszahlungen aus laufender Verwaltungstätigkeit	-136.527,93	-130.000	-102.296,67	27.703,33	0,00	0	27.703,33	0
<b>3</b>	<b>Anteiliger Zahlungsmittelüberschuss/-bedarf aus laufender Verwaltungstätigkeit (Saldo aus Nummer 1 und 2)</b>	<b>48.038,91</b>	<b>65.170</b>	<b>80.292,92</b>	<b>15.122,92</b>	<b>0,00</b>	<b>0</b>	<b>15.122,92</b>	<b>0</b>
4	Einzahlungen aus Investitionszuwendungen	0,00	0	0,00	0,00	0,00	0	0,00	0
5	Einzahlungen aus Investitionsbeiträgen und ähnlichen Entgelten für Investitionstätigkeit	0,00	0	0,00	0,00	0,00	0	0,00	0
6	Einzahlungen aus der Veräußerung von Sachvermögen	0,00	0	0,00	0,00	0,00	0	0,00	0
7	Einzahlungen aus der Veräußerung von Finanzvermögen	0,00	0	0,00	0,00	0,00	0	0,00	0
8	Einzahlungen für sonstige Investitionstätigkeit	0,00	0	0,00	0,00	0,00	0	0,00	0
<b>9</b>	<b>Summe der Einzahlungen aus Investitionstätigkeit (Summe aus Nummer 4 bis 8)</b>	<b>0,00</b>	<b>0</b>	<b>0,00</b>	<b>0,00</b>	<b>0,00</b>	<b>0</b>	<b>0,00</b>	<b>0</b>
10	Auszahlungen für den Erwerb von Grundstücken und Gebäuden	0,00	0	0,00	0,00	0,00	0	0,00	0
11	Auszahlungen für Baumaßnahmen	0,00	0	0,00	0,00	0,00	0	0,00	0
12	Auszahlungen für den Erwerb von beweglichem Sachvermögen	0,00	-2.000	0,00	2.000,00	0,00	0	2.000,00	0
13	Auszahlungen für den Erwerb von Finanzvermögen	0,00	0	0,00	0,00	0,00	0	0,00	0
14	Auszahlungen für Investitionsförderungsmaßnahmen	0,00	0	0,00	0,00	0,00	0	0,00	0
15	Auszahlungen für den Erwerb von immateriellen Vermögensgegenständen	0,00	0	0,00	0,00	0,00	0	0,00	0
<b>16</b>	<b>Summe der Auszahlungen aus Investitionstätigkeit (Summe aus Nummer 10 bis 15)</b>	<b>0,00</b>	<b>-2.000</b>	<b>0,00</b>	<b>2.000,00</b>	<b>0,00</b>	<b>0</b>	<b>2.000,00</b>	<b>0</b>
<b>17</b>	<b>Anteiliger Finanzierungsmittelüberschuss/-bedarf aus Investitionstätigkeit (Saldo aus Nummer 9 und 16)</b>	<b>0,00</b>	<b>-2.000</b>	<b>0,00</b>	<b>2.000,00</b>	<b>0,00</b>	<b>0</b>	<b>2.000,00</b>	<b>0</b>
<b>18</b>	<b>Anteiliger Finanzierungsmittelüberschuss/-bedarf (Summe aus Nummer 3 und 17)</b>	<b>48.038,91</b>	<b>63.170</b>	<b>80.292,92</b>	<b>17.122,92</b>	<b>0,00</b>	<b>0</b>	<b>17.122,92</b>	<b>0</b>

**Investition B-3650-009 Erwerb bewegl. Vermögen Kleinkind Pestalozzi**

Nr.		Ergebnis 2021	Fortgeschr. Ansatz 2022	Ergebnis 2022	Vergleich Ergebnis/Ansatz (Sp.3 - 2)	Ergänz. Fest- legungen im HH-Vollzug	Ermächtig.- übertragung aus 2021	verfügbare Mittel abzgl. Ergebnis	Ermächtig.- übertragung nach 2023
		EUR							
		1	2	3	4	5	6	7	8
9	Auszahlungen für den Erwerb von beweglichem Sachvermögen	0,00	-2.000	0,00	2.000,00	0,00	0	2.000,00	0
13	<b>Summe der Auszahlungen aus Investitionstätigkeit (Summe aus Nummer 7 bis 12)</b>	<b>0,00</b>	<b>-2.000</b>	<b>0,00</b>	<b>2.000,00</b>	<b>0,00</b>	<b>0</b>	<b>2.000,00</b>	<b>0</b>
14	<b>Saldo aus Investitionstätigkeit (Saldo aus Nummer 6 und 13)</b>	<b>0,00</b>	<b>-2.000</b>	<b>0,00</b>	<b>2.000,00</b>	<b>0,00</b>	<b>0</b>	<b>2.000,00</b>	<b>0</b>
16	<b>Gesamtkosten der Maßnahme (Summe aus Nummer 13 und 15)</b>	<b>0,00</b>	<b>-2.000</b>	<b>0,00</b>	<b>2.000,00</b>	<b>0,00</b>	<b>0</b>	<b>2.000,00</b>	<b>0</b>

Jahresabschluss NKHR 2022 der Stadt Markdorf



Teilergebnisrechnung mit Planvergleich Kostenstelle 365002 Kindergarten St. Josef

Stadt Markdorf

Nr.		Ergebnis 2021	Fortgeschr. Ansatz 2022	Ergebnis 2022	Vergleich Ergebnis/Ansatz (Sp.3 - 2)	Ergänz. Festlegungen im HH-Vollzug	Ermächtig.-übertragung aus 2021	verfügbare Mittel abzgl. Ergebnis	Ermächtig.-übertragung nach 2023
EUR									
		1	2	3	4	5	6	7	8
1	Steuern und ähnliche Abgaben	0,00	0	0,00	0,00	0,00	0	0,00	0
2	Zuweisungen und Zuwendungen, Umlagen	216.033,81	200.000	196.382,76	-3.617,24	0,00	0	-3.617,24	0
3	Aufgelöste Investitionszuwendungen und -beiträge	7.758,43	9.000	8.002,25	-997,75	0,00	0	-997,75	0
4	Sonstige Transfererträge	0,00	0	0,00	0,00	0,00	0	0,00	0
5	Entgelte für öffentliche Leistungen oder Einrichtungen	101.147,25	118.500	119.870,00	1.370,00	0,00	0	1.370,00	0
6	Sonstige privatrechtliche Leistungsentgelte	0,00	0	0,00	0,00	0,00	0	0,00	0
7	Kostenerstattungen und Kostenumlagen	42.808,37	10.300	54.059,65	43.759,65	0,00	0	43.759,65	0
8	Zinsen und ähnliche Erträge	0,00	0	0,00	0,00	0,00	0	0,00	0
9	Aktivierte Eigenleistungen und Bestandveränderungen	0,00	0	0,00	0,00	0,00	0	0,00	0
10	Sonstige ordentliche Erträge	0,00	0	0,00	0,00	0,00	0	0,00	0
<b>11</b>	<b>Anteilige ordentliche Erträge (Summe aus Nummern 1 bis 10)</b>	<b>367.747,86</b>	<b>337.800</b>	<b>378.314,66</b>	<b>40.514,66</b>	<b>0,00</b>	<b>0</b>	<b>40.514,66</b>	<b>0</b>
12	Personalaufwendungen	-604.857,40	-668.200	-711.665,86	-43.465,86	0,00	0	-43.465,86	0
13	Versorgungsaufwendungen	0,00	0	0,00	0,00	0,00	0	0,00	0
14	Aufwendungen für Sach- und Dienstleistungen	-68.270,42	-60.500	-72.019,64	-11.519,64	0,00	0	-11.519,64	0
15	Abschreibungen	-63.239,43	-72.500	-62.906,60	9.593,40	0,00	0	9.593,40	0
16	Zinsen und ähnliche Aufwendungen	0,00	0	0,00	0,00	0,00	0	0,00	0
17	Transferaufwendungen	0,00	0	0,00	0,00	0,00	0	0,00	0
18	Sonstige ordentliche Aufwendungen	-60.756,41	-14.100	-42.941,38	-28.841,38	0,00	0	-28.841,38	0
<b>19</b>	<b>Anteilige ordentliche Aufwendungen (Summe aus Nummern 12 bis 18)</b>	<b>-797.123,66</b>	<b>-815.300</b>	<b>-889.533,48</b>	<b>-74.233,48</b>	<b>0,00</b>	<b>0</b>	<b>-74.233,48</b>	<b>0</b>
<b>20</b>	<b>Anteiliges ordentliches Ergebnis (Saldo aus Nummern 11 und 19)</b>	<b>-429.375,80</b>	<b>-477.500</b>	<b>-511.218,82</b>	<b>-33.718,82</b>	<b>0,00</b>	<b>0</b>	<b>-33.718,82</b>	<b>0</b>
21	Erträge aus internen Leistungen	0,00	44.400	0,00	-44.400,00	0,00	0	-44.400,00	0
22	Aufwendungen für interne Leistungen	-29.084,90	-50.200	-34.785,06	15.414,94	0,00	0	15.414,94	0
23	Kalkulatorische Kosten	-92.427,06	-92.000	-90.254,25	1.745,75	0,00	0	1.745,75	0
<b>24</b>	<b>Kalkulatorisches Ergebnis (Saldo aus Nummern 21 bis 23)</b>	<b>-121.511,96</b>	<b>-97.800</b>	<b>-125.039,31</b>	<b>-27.239,31</b>	<b>0,00</b>	<b>0</b>	<b>-27.239,31</b>	<b>0</b>
<b>25</b>	<b>Nettoressourcenbedarf/-überschuss (Saldo der Nummern 20 und 24)</b>	<b>-550.887,76</b>	<b>-575.300</b>	<b>-636.258,13</b>	<b>-60.958,13</b>	<b>0,00</b>	<b>0</b>	<b>-60.958,13</b>	<b>0</b>

Jahresabschluss NKHR 2022 der Stadt Markdorf



Teilfinanzrechnung mit Planvergleich Kostenstelle 365002 Kindergarten St. Josef

Stadt Markdorf

Nr.		Ergebnis 2021	Fortgeschr. Ansatz 2022	Ergebnis 2022	Vergleich Ergebnis/Ansatz (Sp.3 - 2)	Ergänz. Festlegungen im HH-Vollzug	Ermächtig-übertragung aus 2021	verfügbare Mittel abzgl. Ergebnis	Ermächtig-übertragung nach 2023
EUR									
		1	2	3	4	5	6	7	8
1	Summe der Einzahlungen aus laufender Verwaltungstätigkeit (ohne außerordentliche zahlungswirksame Erträge aus Vermögensveräußerung)	357.663,91	328.800	367.605,75	38.805,75	0,00	0	38.805,75	0
2	Summe der Auszahlungen aus laufender Verwaltungstätigkeit	-733.097,88	-742.800	-821.600,28	-78.800,28	0,00	0	-78.800,28	0
<b>3</b>	<b>Anteiliger Zahlungsmittelüberschuss/-bedarf aus laufender Verwaltungstätigkeit (Saldo aus Nummer 1 und 2)</b>	<b>-375.433,97</b>	<b>-414.000</b>	<b>-453.994,53</b>	<b>-39.994,53</b>	<b>0,00</b>	<b>0</b>	<b>-39.994,53</b>	<b>0</b>
4	Einzahlungen aus Investitionszuwendungen	0,00	0	1.428,00	1.428,00	0,00	0	1.428,00	0
5	Einzahlungen aus Investitionsbeiträgen und ähnlichen Entgelten für Investitionstätigkeit	0,00	0	0,00	0,00	0,00	0	0,00	0
6	Einzahlungen aus der Veräußerung von Sachvermögen	0,00	0	0,00	0,00	0,00	0	0,00	0
7	Einzahlungen aus der Veräußerung von Finanzvermögen	0,00	0	0,00	0,00	0,00	0	0,00	0
8	Einzahlungen für sonstige Investitionstätigkeit	0,00	0	0,00	0,00	0,00	0	0,00	0
<b>9</b>	<b>Summe der Einzahlungen aus Investitionstätigkeit (Summe aus Nummer 4 bis 8)</b>	<b>0,00</b>	<b>0</b>	<b>1.428,00</b>	<b>1.428,00</b>	<b>0,00</b>	<b>0</b>	<b>1.428,00</b>	<b>0</b>
10	Auszahlungen für den Erwerb von Grundstücken und Gebäuden	0,00	0	0,00	0,00	0,00	0	0,00	0
11	Auszahlungen für Baumaßnahmen	0,00	0	0,00	0,00	0,00	0	0,00	0
12	Auszahlungen für den Erwerb von beweglichem Sachvermögen	-1.904,00	-5.000	0,00	5.000,00	0,00	0	5.000,00	0
13	Auszahlungen für den Erwerb von Finanzvermögen	0,00	0	0,00	0,00	0,00	0	0,00	0
14	Auszahlungen für Investitionsförderungsmaßnahmen	0,00	0	0,00	0,00	0,00	0	0,00	0
15	Auszahlungen für den Erwerb von immateriellen Vermögensgegenständen	0,00	0	0,00	0,00	0,00	0	0,00	0
<b>16</b>	<b>Summe der Auszahlungen aus Investitionstätigkeit (Summe aus Nummer 10 bis 15)</b>	<b>-1.904,00</b>	<b>-5.000</b>	<b>0,00</b>	<b>5.000,00</b>	<b>0,00</b>	<b>0</b>	<b>5.000,00</b>	<b>0</b>
<b>17</b>	<b>Anteiliger Finanzierungsmittelüberschuss/-bedarf aus Investitionstätigkeit (Saldo aus Nummer 9 und 16)</b>	<b>-1.904,00</b>	<b>-5.000</b>	<b>1.428,00</b>	<b>6.428,00</b>	<b>0,00</b>	<b>0</b>	<b>6.428,00</b>	<b>0</b>
<b>18</b>	<b>Anteiliger Finanzierungsmittelüberschuss/-bedarf (Summe aus Nummer 3 und 17)</b>	<b>-377.337,97</b>	<b>-419.000</b>	<b>-452.566,53</b>	<b>-33.566,53</b>	<b>0,00</b>	<b>0</b>	<b>-33.566,53</b>	<b>0</b>

Jahresabschluss NKHR 2022 der Stadt Markdorf



Finanzrechnung der Investitionsmaßnahmen Kostenstelle 365002 Kindergarten St. Josef

Stadt Markdorf

**Investition B-3650-003 Erwerb bewegl. Vermögen Kiga St. Josef**

Nr.		Ergebnis 2021	Fortgeschr. Ansatz 2022	Ergebnis 2022	Vergleich Ergebnis/Ansatz (Sp.3 - 2)	Ergänz. Fest- legungen im HH-Vollzug	Ermächtig.- übertragung aus 2021	verfügbare Mittel abzgl. Ergebnis	Ermächtig.- übertragung nach 2023
EUR									
		1	2	3	4	5	6	7	8
9	Auszahlungen für den Erwerb von beweglichem Sachvermögen	-1.904,00	-5.000	0,00	5.000,00	0,00	0	5.000,00	0
13	<b>Summe der Auszahlungen aus Investitionstätigkeit (Summe aus Nummer 7 bis 12)</b>	<b>-1.904,00</b>	<b>-5.000</b>	<b>0,00</b>	<b>5.000,00</b>	<b>0,00</b>	<b>0</b>	<b>5.000,00</b>	<b>0</b>
14	<b>Saldo aus Investitionstätigkeit (Saldo aus Nummer 6 und 13)</b>	<b>-1.904,00</b>	<b>-5.000</b>	<b>0,00</b>	<b>5.000,00</b>	<b>0,00</b>	<b>0</b>	<b>5.000,00</b>	<b>0</b>
16	<b>Gesamtkosten der Maßnahme (Summe aus Nummer 13 und 15)</b>	<b>-1.904,00</b>	<b>-5.000</b>	<b>0,00</b>	<b>5.000,00</b>	<b>0,00</b>	<b>0</b>	<b>5.000,00</b>	<b>0</b>

**Investition Z-3650-004 Zuschuss Kiga St. Josef allgemein**

Nr.		Ergebnis 2021	Fortgeschr. Ansatz 2022	Ergebnis 2022	Vergleich Ergebnis/Ansatz (Sp.3 - 2)	Ergänz. Fest- legungen im HH-Vollzug	Ermächtig.- übertragung aus 2021	verfügbare Mittel abzgl. Ergebnis	Ermächtig.- übertragung nach 2023
EUR									
		1	2	3	4	5	6	7	8
1	Einzahlungen aus Investitionszuwendungen	0,00	0	1.428,00	1.428,00	0,00	0	1.428,00	0
6	<b>Summe der Einzahlungen aus Investitionstätigkeit (Summe aus Nummer 1 bis 5)</b>	<b>0,00</b>	<b>0</b>	<b>1.428,00</b>	<b>1.428,00</b>	<b>0,00</b>	<b>0</b>	<b>1.428,00</b>	<b>0</b>
14	<b>Saldo aus Investitionstätigkeit (Saldo aus Nummer 6 und 13)</b>	<b>0,00</b>	<b>0</b>	<b>1.428,00</b>	<b>1.428,00</b>	<b>0,00</b>	<b>0</b>	<b>1.428,00</b>	<b>0</b>



Jahresabschluss NKHR 2022 der Stadt Markdorf



Teilergebnisrechnung mit Planvergleich Kostenstelle 365022 Kleinkindbetreuung KiGa St. Josef

Stadt Markdorf

Nr.		Ergebnis 2021	Fortgeschr. Ansatz 2022	Ergebnis 2022	Vergleich Ergebnis/Ansatz (Sp.3 - 2)	Ergänz. Festlegungen im HH-Vollzug	Ermächtig.-übertragung aus 2021	verfügbare Mittel abzgl. Ergebnis	Ermächtig.-übertragung nach 2023
		EUR							
		1	2	3	4	5	6	7	8
1	Steuern und ähnliche Abgaben	0,00	0	0,00	0,00	0,00	0	0,00	0
2	Zuweisungen und Zuwendungen, Umlagen	168.121,15	160.800	161.826,27	1.026,27	0,00	0	1.026,27	0
3	Aufgelöste Investitionszuwendungen und -beiträge	2.062,37	0	2.062,36	2.062,36	0,00	0	2.062,36	0
4	Sonstige Transfererträge	0,00	0	0,00	0,00	0,00	0	0,00	0
5	Entgelte für öffentliche Leistungen oder Einrichtungen	35.128,00	52.200	42.702,75	-9.497,25	0,00	0	-9.497,25	0
6	Sonstige privatrechtliche Leistungsentgelte	0,00	0	0,00	0,00	0,00	0	0,00	0
7	Kostenerstattungen und Kostenumlagen	17.067,30	15.300	4.533,98	-10.766,02	0,00	0	-10.766,02	0
8	Zinsen und ähnliche Erträge	0,00	0	0,00	0,00	0,00	0	0,00	0
9	Aktivierete Eigenleistungen und Bestandveränderungen	0,00	0	0,00	0,00	0,00	0	0,00	0
10	Sonstige ordentliche Erträge	0,00	0	0,00	0,00	0,00	0	0,00	0
<b>11</b>	<b>Anteilige ordentliche Erträge (Summe aus Nummern 1 bis 10)</b>	<b>222.378,82</b>	<b>228.300</b>	<b>211.125,36</b>	<b>-17.174,64</b>	<b>0,00</b>	<b>0</b>	<b>-17.174,64</b>	<b>0</b>
12	Personalaufwendungen	-80.663,53	-110.800	-95.448,93	15.351,07	0,00	0	15.351,07	0
13	Versorgungsaufwendungen	0,00	0	0,00	0,00	0,00	0	0,00	0
14	Aufwendungen für Sach- und Dienstleistungen	-5.254,86	-11.300	-4.500,73	6.799,27	0,00	0	6.799,27	0
15	Abschreibungen	-14.425,10	-10.500	-14.425,11	-3.925,11	0,00	0	-3.925,11	0
16	Zinsen und ähnliche Aufwendungen	0,00	0	0,00	0,00	0,00	0	0,00	0
17	Transferaufwendungen	0,00	0	0,00	0,00	0,00	0	0,00	0
18	Sonstige ordentliche Aufwendungen	-2.595,26	-2.300	-2.181,46	118,54	0,00	0	118,54	0
<b>19</b>	<b>Anteilige ordentliche Aufwendungen (Summe aus Nummern 12 bis 18)</b>	<b>-102.938,75</b>	<b>-134.900</b>	<b>-116.556,23</b>	<b>18.343,77</b>	<b>0,00</b>	<b>0</b>	<b>18.343,77</b>	<b>0</b>
<b>20</b>	<b>Anteiliges ordentliches Ergebnis (Saldo aus Nummern 11 und 19)</b>	<b>119.440,07</b>	<b>93.400</b>	<b>94.569,13</b>	<b>1.169,13</b>	<b>0,00</b>	<b>0</b>	<b>1.169,13</b>	<b>0</b>
21	Erträge aus internen Leistungen	0,00	0	0,00	0,00	0,00	0	0,00	0
22	Aufwendungen für interne Leistungen	-7.572,34	-43.300	-8.751,68	34.548,32	0,00	0	34.548,32	0
23	Kalkulatorische Kosten	-22.630,55	-11.400	-22.136,04	-10.736,04	0,00	0	-10.736,04	0
<b>24</b>	<b>Kalkulatorisches Ergebnis (Saldo aus Nummern 21 bis 23)</b>	<b>-30.202,89</b>	<b>-54.700</b>	<b>-30.887,72</b>	<b>23.812,28</b>	<b>0,00</b>	<b>0</b>	<b>23.812,28</b>	<b>0</b>
<b>25</b>	<b>Nettoressourcenbedarf/-überschuss (Saldo der Nummern 20 und 24)</b>	<b>89.237,18</b>	<b>38.700</b>	<b>63.681,41</b>	<b>24.981,41</b>	<b>0,00</b>	<b>0</b>	<b>24.981,41</b>	<b>0</b>

Jahresabschluss NKHR 2022 der Stadt Markdorf

STADT MARKDORF		Teilfinanzrechnung mit Planvergleich Kostenstelle 365022 Kleinkindbetreuung KiGa St. Josef							
Stadt Markdorf									
Nr.		Ergebnis 2021	Fortgeschr. Ansatz 2022	Ergebnis 2022	Vergleich Ergebnis/Ansatz (Sp.3 - 2)	Ergänz. Festlegungen im HH-Vollzug	Ermächtig-übertragung aus 2021	verfügbare Mittel abzgl. Ergebnis	Ermächtig-übertragung nach 2023
EUR									
		1	2	3	4	5	6	7	8
1	Summe der Einzahlungen aus laufender Verwaltungstätigkeit (ohne außerordentliche zahlungswirksame Erträge aus Vermögensveräußerung)	220.316,45	228.300	209.063,00	-19.237,00	0,00	0	-19.237,00	0
2	Summe der Auszahlungen aus laufender Verwaltungstätigkeit	-87.758,37	-124.400	-101.623,33	22.776,67	0,00	0	22.776,67	0
<b>3</b>	<b>Anteilliger Zahlungsmittelüberschuss/-bedarf aus laufender Verwaltungstätigkeit (Saldo aus Nummer 1 und 2)</b>	<b>132.558,08</b>	<b>103.900</b>	<b>107.439,67</b>	<b>3.539,67</b>	<b>0,00</b>	<b>0</b>	<b>3.539,67</b>	<b>0</b>
4	Einzahlungen aus Investitionszuwendungen	0,00	0	0,00	0,00	0,00	0	0,00	0
5	Einzahlungen aus Investitionsbeiträgen und ähnlichen Entgelten für Investitionstätigkeit	0,00	0	0,00	0,00	0,00	0	0,00	0
6	Einzahlungen aus der Veräußerung von Sachvermögen	0,00	0	0,00	0,00	0,00	0	0,00	0
7	Einzahlungen aus der Veräußerung von Finanzvermögen	0,00	0	0,00	0,00	0,00	0	0,00	0
8	Einzahlungen für sonstige Investitionstätigkeit	0,00	0	0,00	0,00	0,00	0	0,00	0
<b>9</b>	<b>Summe der Einzahlungen aus Investitionstätigkeit (Summe aus Nummer 4 bis 8)</b>	<b>0,00</b>	<b>0</b>	<b>0,00</b>	<b>0,00</b>	<b>0,00</b>	<b>0</b>	<b>0,00</b>	<b>0</b>
10	Auszahlungen für den Erwerb von Grundstücken und Gebäuden	0,00	0	0,00	0,00	0,00	0	0,00	0
11	Auszahlungen für Baumaßnahmen	0,00	0	0,00	0,00	0,00	0	0,00	0
12	Auszahlungen für den Erwerb von beweglichem Sachvermögen	0,00	-1.500	0,00	1.500,00	0,00	0	1.500,00	0
13	Auszahlungen für den Erwerb von Finanzvermögen	0,00	0	0,00	0,00	0,00	0	0,00	0
14	Auszahlungen für Investitionsförderungsmaßnahmen	0,00	0	0,00	0,00	0,00	0	0,00	0
15	Auszahlungen für den Erwerb von immateriellen Vermögensgegenständen	0,00	0	0,00	0,00	0,00	0	0,00	0
<b>16</b>	<b>Summe der Auszahlungen aus Investitionstätigkeit (Summe aus Nummer 10 bis 15)</b>	<b>0,00</b>	<b>-1.500</b>	<b>0,00</b>	<b>1.500,00</b>	<b>0,00</b>	<b>0</b>	<b>1.500,00</b>	<b>0</b>
<b>17</b>	<b>Anteilliger Finanzierungsmittelüberschuss/-bedarf aus Investitionstätigkeit (Saldo aus Nummer 9 und 16)</b>	<b>0,00</b>	<b>-1.500</b>	<b>0,00</b>	<b>1.500,00</b>	<b>0,00</b>	<b>0</b>	<b>1.500,00</b>	<b>0</b>
<b>18</b>	<b>Anteilliger Finanzierungsmittelüberschuss/-bedarf (Summe aus Nummer 3 und 17)</b>	<b>132.558,08</b>	<b>102.400</b>	<b>107.439,67</b>	<b>5.039,67</b>	<b>0,00</b>	<b>0</b>	<b>5.039,67</b>	<b>0</b>

**Investition B-3650-012 Erwerb bewegl. Vermögen Kleinkind St. Josef**

Nr.		Ergebnis 2021	Fortgeschr. Ansatz 2022	Ergebnis 2022	Vergleich Ergebnis/Ansatz (Sp.3 - 2)	Ergänz. Festlegungen im HH-Vollzug	Ermächtig.-übertragung aus 2021	verfügbare Mittel abzgl. Ergebnis	Ermächtig.-übertragung nach 2023
		EUR							
		1	2	3	4	5	6	7	8
9	Auszahlungen für den Erwerb von beweglichem Sachvermögen	0,00	-1.500	0,00	1.500,00	0,00	0	1.500,00	0
13	<b>Summe der Auszahlungen aus Investitionstätigkeit (Summe aus Nummer 7 bis 12)</b>	<b>0,00</b>	<b>-1.500</b>	<b>0,00</b>	<b>1.500,00</b>	<b>0,00</b>	<b>0</b>	<b>1.500,00</b>	<b>0</b>
14	<b>Saldo aus Investitionstätigkeit (Saldo aus Nummer 6 und 13)</b>	<b>0,00</b>	<b>-1.500</b>	<b>0,00</b>	<b>1.500,00</b>	<b>0,00</b>	<b>0</b>	<b>1.500,00</b>	<b>0</b>
16	<b>Gesamtkosten der Maßnahme (Summe aus Nummer 13 und 15)</b>	<b>0,00</b>	<b>-1.500</b>	<b>0,00</b>	<b>1.500,00</b>	<b>0,00</b>	<b>0</b>	<b>1.500,00</b>	<b>0</b>

Jahresabschluss NKHR 2022 der Stadt Markdorf



Teilergebnisrechnung mit Planvergleich Kostenstelle 365003 Kindergarten St. Martin

Stadt Markdorf

Nr.		Ergebnis 2021	Fortgeschr. Ansatz 2022	Ergebnis 2022	Vergleich Ergebnis/Ansatz (Sp.3 - 2)	Ergänz. Festlegungen im HH-Vollzug	Ermächtig.-übertragung aus 2021	verfügbare Mittel abzgl. Ergebnis	Ermächtig.-übertragung nach 2023
EUR									
		1	2	3	4	5	6	7	8
1	Steuern und ähnliche Abgaben	0,00	0	0,00	0,00	0,00	0	0,00	0
2	Zuweisungen und Zuwendungen, Umlagen	104.301,47	100.000	107.853,32	7.853,32	0,00	0	7.853,32	0
3	Aufgelöste Investitionszuwendungen und -beiträge	4.021,72	5.200	4.265,52	-934,48	0,00	0	-934,48	0
4	Sonstige Transfererträge	0,00	0	0,00	0,00	0,00	0	0,00	0
5	Entgelte für öffentliche Leistungen oder Einrichtungen	51.582,00	59.000	55.554,75	-3.445,25	0,00	0	-3.445,25	0
6	Sonstige privatrechtliche Leistungsentgelte	0,00	1.400	170,00	-1.230,00	0,00	0	-1.230,00	0
7	Kostenerstattungen und Kostenumlagen	21.479,12	10.700	42.764,12	32.064,12	0,00	0	32.064,12	0
8	Zinsen und ähnliche Erträge	0,00	0	0,00	0,00	0,00	0	0,00	0
9	Aktiviere Eigenleistungen und Bestandveränderungen	0,00	0	0,00	0,00	0,00	0	0,00	0
10	Sonstige ordentliche Erträge	0,00	0	0,00	0,00	0,00	0	0,00	0
<b>11</b>	<b>Anteilige ordentliche Erträge (Summe aus Nummern 1 bis 10)</b>	<b>181.384,31</b>	<b>176.300</b>	<b>210.607,71</b>	<b>34.307,71</b>	<b>0,00</b>	<b>0</b>	<b>34.307,71</b>	<b>0</b>
12	Personalaufwendungen	-373.824,63	-410.000	-388.075,25	21.924,75	0,00	0	21.924,75	0
13	Versorgungsaufwendungen	0,00	0	0,00	0,00	0,00	0	0,00	0
14	Aufwendungen für Sach- und Dienstleistungen	-37.825,40	-44.800	-46.286,60	-1.486,60	0,00	0	-1.486,60	0
15	Abschreibungen	-36.342,32	-63.000	-36.561,60	26.438,40	0,00	0	26.438,40	0
16	Zinsen und ähnliche Aufwendungen	0,00	0	0,00	0,00	0,00	0	0,00	0
17	Transferaufwendungen	0,00	0	0,00	0,00	0,00	0	0,00	0
18	Sonstige ordentliche Aufwendungen	-20.812,74	-13.600	-82.870,73	-69.270,73	0,00	0	-69.270,73	0
<b>19</b>	<b>Anteilige ordentliche Aufwendungen (Summe aus Nummern 12 bis 18)</b>	<b>-468.805,09</b>	<b>-531.400</b>	<b>-553.794,18</b>	<b>-22.394,18</b>	<b>0,00</b>	<b>0</b>	<b>-22.394,18</b>	<b>0</b>
<b>20</b>	<b>Anteiliges ordentliches Ergebnis (Saldo aus Nummern 11 und 19)</b>	<b>-287.420,78</b>	<b>-355.100</b>	<b>-343.186,47</b>	<b>11.913,53</b>	<b>0,00</b>	<b>0</b>	<b>11.913,53</b>	<b>0</b>
21	Erträge aus internen Leistungen	0,00	58.500	0,00	-58.500,00	0,00	0	-58.500,00	0
22	Aufwendungen für interne Leistungen	-29.278,48	-43.200	-32.737,74	10.462,26	0,00	0	10.462,26	0
23	Kalkulatorische Kosten	-44.595,33	-47.700	-43.388,20	4.311,80	0,00	0	4.311,80	0
<b>24</b>	<b>Kalkulatorisches Ergebnis (Saldo aus Nummern 21 bis 23)</b>	<b>-73.873,81</b>	<b>-32.400</b>	<b>-76.125,94</b>	<b>-43.725,94</b>	<b>0,00</b>	<b>0</b>	<b>-43.725,94</b>	<b>0</b>
<b>25</b>	<b>Nettoressourcenbedarf/-überschuss (Saldo der Nummern 20 und 24)</b>	<b>-361.294,59</b>	<b>-387.500</b>	<b>-419.312,41</b>	<b>-31.812,41</b>	<b>0,00</b>	<b>0</b>	<b>-31.812,41</b>	<b>0</b>

Jahresabschluss NKHR 2022 der Stadt Markdorf

STADT MARKDORF		Teilfinanzrechnung mit Planvergleich Kostenstelle 365003 Kindergarten St. Martin							
Stadt Markdorf		Ergebnis 2021	Fortgeschr. Ansatz 2022	Ergebnis 2022	Vergleich Ergebnis/Ansatz (Sp.3 - 2)	Ergänz. Festlegungen im HH-Vollzug	Ermächtig-übertragung aus 2021	verfügbare Mittel abzgl. Ergebnis	Ermächtig-übertragung nach 2023
EUR									
		1	2	3	4	5	6	7	8
1	Summe der Einzahlungen aus laufender Verwaltungstätigkeit (ohne außerordentliche zahlungswirksame Erträge aus Vermögensveräußerung)	178.438,61	171.100	218.239,09	47.139,09	0,00	0	47.139,09	0
2	Summe der Auszahlungen aus laufender Verwaltungstätigkeit	-430.038,54	-468.400	-510.290,07	-41.890,07	0,00	0	-41.890,07	0
<b>3</b>	<b>Anteilliger Zahlungsmittelüberschuss/-bedarf aus laufender Verwaltungstätigkeit (Saldo aus Nummer 1 und 2)</b>	<b>-251.599,93</b>	<b>-297.300</b>	<b>-292.050,98</b>	<b>5.249,02</b>	<b>0,00</b>	<b>0</b>	<b>5.249,02</b>	<b>0</b>
4	Einzahlungen aus Investitionszuwendungen	0,00	0	1.428,00	1.428,00	0,00	0	1.428,00	0
5	Einzahlungen aus Investitionsbeiträgen und ähnlichen Entgelten für Investitionstätigkeit	0,00	0	0,00	0,00	0,00	0	0,00	0
6	Einzahlungen aus der Veräußerung von Sachvermögen	0,00	0	0,00	0,00	0,00	0	0,00	0
7	Einzahlungen aus der Veräußerung von Finanzvermögen	0,00	0	0,00	0,00	0,00	0	0,00	0
8	Einzahlungen für sonstige Investitionstätigkeit	0,00	0	0,00	0,00	0,00	0	0,00	0
<b>9</b>	<b>Summe der Einzahlungen aus Investitionstätigkeit (Summe aus Nummer 4 bis 8)</b>	<b>0,00</b>	<b>0</b>	<b>1.428,00</b>	<b>1.428,00</b>	<b>0,00</b>	<b>0</b>	<b>1.428,00</b>	<b>0</b>
10	Auszahlungen für den Erwerb von Grundstücken und Gebäuden	0,00	0	0,00	0,00	0,00	0	0,00	0
11	Auszahlungen für Baumaßnahmen	0,00	0	0,00	0,00	0,00	0	0,00	0
12	Auszahlungen für den Erwerb von beweglichem Sachvermögen	-1.904,00	-10.000	0,00	10.000,00	0,00	0	10.000,00	0
13	Auszahlungen für den Erwerb von Finanzvermögen	0,00	0	0,00	0,00	0,00	0	0,00	0
14	Auszahlungen für Investitionsförderungsmaßnahmen	0,00	0	0,00	0,00	0,00	0	0,00	0
15	Auszahlungen für den Erwerb von immateriellen Vermögensgegenständen	0,00	0	0,00	0,00	0,00	0	0,00	0
<b>16</b>	<b>Summe der Auszahlungen aus Investitionstätigkeit (Summe aus Nummer 10 bis 15)</b>	<b>-1.904,00</b>	<b>-10.000</b>	<b>0,00</b>	<b>10.000,00</b>	<b>0,00</b>	<b>0</b>	<b>10.000,00</b>	<b>0</b>
<b>17</b>	<b>Anteilliger Finanzierungsmittelüberschuss/-bedarf aus Investitionstätigkeit (Saldo aus Nummer 9 und 16)</b>	<b>-1.904,00</b>	<b>-10.000</b>	<b>1.428,00</b>	<b>11.428,00</b>	<b>0,00</b>	<b>0</b>	<b>11.428,00</b>	<b>0</b>
<b>18</b>	<b>Anteilliger Finanzierungsmittelüberschuss/-bedarf (Summe aus Nummer 3 und 17)</b>	<b>-253.503,93</b>	<b>-307.300</b>	<b>-290.622,98</b>	<b>16.677,02</b>	<b>0,00</b>	<b>0</b>	<b>16.677,02</b>	<b>0</b>

Jahresabschluss NKHR 2022 der Stadt Markdorf



Finanzrechnung der Investitionsmaßnahmen Kostenstelle 365003 Kindergarten St. Martin

Stadt Markdorf

**Investition B-3650-004 Erwerb bewegl. Vermögen Kiga St. Martin**

Nr.		Ergebnis 2021	Fortgeschr. Ansatz 2022	Ergebnis 2022	Vergleich Ergebnis/Ansatz (Sp.3 - 2)	Ergänz. Fest- legungen im HH-Vollzug	Ermächtig.- übertragung aus 2021	verfügbare Mittel abzgl. Ergebnis	Ermächtig.- übertragung nach 2023
EUR									
		1	2	3	4	5	6	7	8
9	Auszahlungen für den Erwerb von beweglichem Sachvermögen	-1.904,00	-10.000	0,00	10.000,00	0,00	0	10.000,00	0
13	<b>Summe der Auszahlungen aus Investitionstätigkeit (Summe aus Nummer 7 bis 12)</b>	<b>-1.904,00</b>	<b>-10.000</b>	<b>0,00</b>	<b>10.000,00</b>	<b>0,00</b>	<b>0</b>	<b>10.000,00</b>	<b>0</b>
14	<b>Saldo aus Investitionstätigkeit (Saldo aus Nummer 6 und 13)</b>	<b>-1.904,00</b>	<b>-10.000</b>	<b>0,00</b>	<b>10.000,00</b>	<b>0,00</b>	<b>0</b>	<b>10.000,00</b>	<b>0</b>
16	<b>Gesamtkosten der Maßnahme (Summe aus Nummer 13 und 15)</b>	<b>-1.904,00</b>	<b>-10.000</b>	<b>0,00</b>	<b>10.000,00</b>	<b>0,00</b>	<b>0</b>	<b>10.000,00</b>	<b>0</b>

**Investition Z-3650-005 Zuschuss Kiga St. Martin allgemein**

Nr.		Ergebnis 2021	Fortgeschr. Ansatz 2022	Ergebnis 2022	Vergleich Ergebnis/Ansatz (Sp.3 - 2)	Ergänz. Fest- legungen im HH-Vollzug	Ermächtig.- übertragung aus 2021	verfügbare Mittel abzgl. Ergebnis	Ermächtig.- übertragung nach 2023
EUR									
		1	2	3	4	5	6	7	8
1	Einzahlungen aus Investitionszuwendungen	0,00	0	1.428,00	1.428,00	0,00	0	1.428,00	0
6	<b>Summe der Einzahlungen aus Investitionstätigkeit (Summe aus Nummer 1 bis 5)</b>	<b>0,00</b>	<b>0</b>	<b>1.428,00</b>	<b>1.428,00</b>	<b>0,00</b>	<b>0</b>	<b>1.428,00</b>	<b>0</b>
14	<b>Saldo aus Investitionstätigkeit (Saldo aus Nummer 6 und 13)</b>	<b>0,00</b>	<b>0</b>	<b>1.428,00</b>	<b>1.428,00</b>	<b>0,00</b>	<b>0</b>	<b>1.428,00</b>	<b>0</b>

Jahresabschluss NKHR 2022 der Stadt Markdorf



Teilergebnisrechnung mit Planvergleich Kostenstelle 365023 Kleinkindbetreuung KiGa St. Martin

Stadt Markdorf

Nr.		Ergebnis 2021	Fortgeschr. Ansatz 2022	Ergebnis 2022	Vergleich Ergebnis/Ansatz (Sp.3 - 2)	Ergänz. Festlegungen im HH-Vollzug	Ermächtig.-übertragung aus 2021	verfügbare Mittel abzgl. Ergebnis	Ermächtig.-übertragung nach 2023
		EUR							
		1	2	3	4	5	6	7	8
1	Steuern und ähnliche Abgaben	0,00	0	0,00	0,00	0,00	0	0,00	0
2	Zuweisungen und Zuwendungen, Umlagen	160.417,81	146.000	162.944,07	16.944,07	0,00	0	16.944,07	0
3	Aufgelöste Investitionszuwendungen und -beiträge	5.553,80	0	5.553,79	5.553,79	0,00	0	5.553,79	0
4	Sonstige Transfererträge	0,00	0	0,00	0,00	0,00	0	0,00	0
5	Entgelte für öffentliche Leistungen oder Einrichtungen	43.030,00	46.100	40.419,50	-5.680,50	0,00	0	-5.680,50	0
6	Sonstige privatrechtliche Leistungsentgelte	0,00	700	0,00	-700,00	0,00	0	-700,00	0
7	Kostenerstattungen und Kostenumlagen	424,05	0	31.457,45	31.457,45	0,00	0	31.457,45	0
8	Zinsen und ähnliche Erträge	0,00	0	0,00	0,00	0,00	0	0,00	0
9	Aktivierete Eigenleistungen und Bestandveränderungen	0,00	0	0,00	0,00	0,00	0	0,00	0
10	Sonstige ordentliche Erträge	0,00	0	0,00	0,00	0,00	0	0,00	0
<b>11</b>	<b>Anteilige ordentliche Erträge (Summe aus Nummern 1 bis 10)</b>	<b>209.425,66</b>	<b>192.800</b>	<b>240.374,81</b>	<b>47.574,81</b>	<b>0,00</b>	<b>0</b>	<b>47.574,81</b>	<b>0</b>
12	Personalaufwendungen	-76.127,06	-118.100	-127.631,66	-9.531,66	0,00	0	-9.531,66	0
13	Versorgungsaufwendungen	0,00	0	0,00	0,00	0,00	0	0,00	0
14	Aufwendungen für Sach- und Dienstleistungen	-8.835,58	-15.300	-9.543,80	5.756,20	0,00	0	5.756,20	0
15	Abschreibungen	-25.644,18	-13.500	-25.632,75	-12.132,75	0,00	0	-12.132,75	0
16	Zinsen und ähnliche Aufwendungen	0,00	0	0,00	0,00	0,00	0	0,00	0
17	Transferaufwendungen	0,00	0	0,00	0,00	0,00	0	0,00	0
18	Sonstige ordentliche Aufwendungen	-2.774,98	-9.400	-1.966,33	7.433,67	0,00	0	7.433,67	0
<b>19</b>	<b>Anteilige ordentliche Aufwendungen (Summe aus Nummern 12 bis 18)</b>	<b>-113.381,80</b>	<b>-156.300</b>	<b>-164.774,54</b>	<b>-8.474,54</b>	<b>0,00</b>	<b>0</b>	<b>-8.474,54</b>	<b>0</b>
<b>20</b>	<b>Anteiliges ordentliches Ergebnis (Saldo aus Nummern 11 und 19)</b>	<b>96.043,86</b>	<b>36.500</b>	<b>75.600,27</b>	<b>39.100,27</b>	<b>0,00</b>	<b>0</b>	<b>39.100,27</b>	<b>0</b>
21	Erträge aus internen Leistungen	0,00	0	0,00	0,00	0,00	0	0,00	0
22	Aufwendungen für interne Leistungen	-9.903,70	-72.300	-11.542,91	60.757,09	0,00	0	60.757,09	0
23	Kalkulatorische Kosten	-26.144,47	-12.600	-25.280,03	-12.680,03	0,00	0	-12.680,03	0
<b>24</b>	<b>Kalkulatorisches Ergebnis (Saldo aus Nummern 21 bis 23)</b>	<b>-36.048,17</b>	<b>-84.900</b>	<b>-36.822,94</b>	<b>48.077,06</b>	<b>0,00</b>	<b>0</b>	<b>48.077,06</b>	<b>0</b>
<b>25</b>	<b>Nettoressourcenbedarf/-überschuss (Saldo der Nummern 20 und 24)</b>	<b>59.995,69</b>	<b>-48.400</b>	<b>38.777,33</b>	<b>87.177,33</b>	<b>0,00</b>	<b>0</b>	<b>87.177,33</b>	<b>0</b>

Jahresabschluss NKHR 2022 der Stadt Markdorf

STADT MARKDORF		Teilfinanzrechnung mit Planvergleich Kostenstelle 365023 Kleinkindbetreuung KiGa St. Martin							
		Stadt Markdorf							
Nr.		Ergebnis 2021	Fortgeschr. Ansatz 2022	Ergebnis 2022	Vergleich Ergebnis/Ansatz (Sp.3 - 2)	Ergänz. Festlegungen im HH-Vollzug	Ermächtig.-übertragung aus 2021	verfügbare Mittel abzgl. Ergebnis	Ermächtig.-übertragung nach 2023
		EUR							
		1	2	3	4	5	6	7	8
1	Summe der Einzahlungen aus laufender Verwaltungstätigkeit (ohne außerordentliche zahlungswirksame Erträge aus Vermögensveräußerung)	203.739,85	192.800	234.622,01	41.822,01	0,00	0	41.822,01	0
2	Summe der Auszahlungen aus laufender Verwaltungstätigkeit	-88.981,67	-142.800	-136.667,65	6.132,35	0,00	0	6.132,35	0
<b>3</b>	<b>Anteiliger Zahlungsmittelüberschuss/-bedarf aus laufender Verwaltungstätigkeit (Saldo aus Nummer 1 und 2)</b>	<b>114.758,18</b>	<b>50.000</b>	<b>97.954,36</b>	<b>47.954,36</b>	<b>0,00</b>	<b>0</b>	<b>47.954,36</b>	<b>0</b>
4	Einzahlungen aus Investitionszuwendungen	0,00	0	0,00	0,00	0,00	0	0,00	0
5	Einzahlungen aus Investitionsbeiträgen und ähnlichen Entgelten für Investitionstätigkeit	0,00	0	0,00	0,00	0,00	0	0,00	0
6	Einzahlungen aus der Veräußerung von Sachvermögen	0,00	0	0,00	0,00	0,00	0	0,00	0
7	Einzahlungen aus der Veräußerung von Finanzvermögen	0,00	0	0,00	0,00	0,00	0	0,00	0
8	Einzahlungen für sonstige Investitionstätigkeit	0,00	0	0,00	0,00	0,00	0	0,00	0
<b>9</b>	<b>Summe der Einzahlungen aus Investitionstätigkeit (Summe aus Nummer 4 bis 8)</b>	<b>0,00</b>	<b>0</b>	<b>0,00</b>	<b>0,00</b>	<b>0,00</b>	<b>0</b>	<b>0,00</b>	<b>0</b>
10	Auszahlungen für den Erwerb von Grundstücken und Gebäuden	0,00	0	0,00	0,00	0,00	0	0,00	0
11	Auszahlungen für Baumaßnahmen	0,00	0	0,00	0,00	0,00	0	0,00	0
12	Auszahlungen für den Erwerb von beweglichem Sachvermögen	0,00	-1.500	0,00	1.500,00	0,00	0	1.500,00	0
13	Auszahlungen für den Erwerb von Finanzvermögen	0,00	0	0,00	0,00	0,00	0	0,00	0
14	Auszahlungen für Investitionsförderungsmaßnahmen	0,00	0	0,00	0,00	0,00	0	0,00	0
15	Auszahlungen für den Erwerb von immateriellen Vermögensgegenständen	0,00	0	0,00	0,00	0,00	0	0,00	0
<b>16</b>	<b>Summe der Auszahlungen aus Investitionstätigkeit (Summe aus Nummer 10 bis 15)</b>	<b>0,00</b>	<b>-1.500</b>	<b>0,00</b>	<b>1.500,00</b>	<b>0,00</b>	<b>0</b>	<b>1.500,00</b>	<b>0</b>
<b>17</b>	<b>Anteiliger Finanzierungsmittelüberschuss/-bedarf aus Investitionstätigkeit (Saldo aus Nummer 9 und 16)</b>	<b>0,00</b>	<b>-1.500</b>	<b>0,00</b>	<b>1.500,00</b>	<b>0,00</b>	<b>0</b>	<b>1.500,00</b>	<b>0</b>
<b>18</b>	<b>Anteiliger Finanzierungsmittelüberschuss/-bedarf (Summe aus Nummer 3 und 17)</b>	<b>114.758,18</b>	<b>48.500</b>	<b>97.954,36</b>	<b>49.454,36</b>	<b>0,00</b>	<b>0</b>	<b>49.454,36</b>	<b>0</b>



**Investition B-3650-008 Erwerb bewegl. Vermögen Kleinkind St. Martin**

Nr.		Ergebnis 2021	Fortgeschr. Ansatz 2022	Ergebnis 2022	Vergleich Ergebnis/Ansatz (Sp.3 - 2)	Ergänz. Festlegungen im HH-Vollzug	Ermächtig.-übertragung aus 2021	verfügbare Mittel abzgl. Ergebnis	Ermächtig.-übertragung nach 2023
		EUR							
		1	2	3	4	5	6	7	8
9	Auszahlungen für den Erwerb von beweglichem Sachvermögen	0,00	-1.500	0,00	1.500,00	0,00	0	1.500,00	0
13	<b>Summe der Auszahlungen aus Investitionstätigkeit (Summe aus Nummer 7 bis 12)</b>	<b>0,00</b>	<b>-1.500</b>	<b>0,00</b>	<b>1.500,00</b>	<b>0,00</b>	<b>0</b>	<b>1.500,00</b>	<b>0</b>
14	<b>Saldo aus Investitionstätigkeit (Saldo aus Nummer 6 und 13)</b>	<b>0,00</b>	<b>-1.500</b>	<b>0,00</b>	<b>1.500,00</b>	<b>0,00</b>	<b>0</b>	<b>1.500,00</b>	<b>0</b>
16	<b>Gesamtkosten der Maßnahme (Summe aus Nummer 13 und 15)</b>	<b>0,00</b>	<b>-1.500</b>	<b>0,00</b>	<b>1.500,00</b>	<b>0,00</b>	<b>0</b>	<b>1.500,00</b>	<b>0</b>

Jahresabschluss NKHR 2022 der Stadt Markdorf



Teilergebnisrechnung mit Planvergleich Kostenstelle 365004 Kindergarten Altes Schulhaus

Stadt Markdorf

Nr.		Ergebnis 2021	Fortgeschr. Ansatz 2022	Ergebnis 2022	Vergleich Ergebnis/Ansatz (Sp.3 - 2)	Ergänz. Festlegungen im HH-Vollzug	Ermächtig.-übertragung aus 2021	verfügbare Mittel abzgl. Ergebnis	Ermächtig.-übertragung nach 2023
EUR									
		1	2	3	4	5	6	7	8
1	Steuern und ähnliche Abgaben	0,00	0	0,00	0,00	0,00	0	0,00	0
2	Zuweisungen und Zuwendungen, Umlagen	199.448,26	200.000	191.398,22	-8.601,78	0,00	0	-8.601,78	0
3	Aufgelöste Investitionszuwendungen und -beiträge	0,00	2.000	243,81	-1.756,19	0,00	0	-1.756,19	0
4	Sonstige Transfererträge	0,00	0	0,00	0,00	0,00	0	0,00	0
5	Entgelte für öffentliche Leistungen oder Einrichtungen	118.969,00	139.700	105.054,00	-34.646,00	0,00	0	-34.646,00	0
6	Sonstige privatrechtliche Leistungsentgelte	85,00	0	0,00	0,00	0,00	0	0,00	0
7	Kostenerstattungen und Kostenumlagen	21.078,80	17.700	100.498,46	82.798,46	0,00	0	82.798,46	0
8	Zinsen und ähnliche Erträge	0,00	0	0,00	0,00	0,00	0	0,00	0
9	Aktivierte Eigenleistungen und Bestandveränderungen	0,00	0	0,00	0,00	0,00	0	0,00	0
10	Sonstige ordentliche Erträge	0,00	0	0,00	0,00	0,00	0	0,00	0
<b>11</b>	<b>Anteilige ordentliche Erträge (Summe aus Nummern 1 bis 10)</b>	<b>339.581,06</b>	<b>359.400</b>	<b>397.194,49</b>	<b>37.794,49</b>	<b>0,00</b>	<b>0</b>	<b>37.794,49</b>	<b>0</b>
12	Personalaufwendungen	-583.038,88	-559.300	-593.750,09	-34.450,09	0,00	0	-34.450,09	0
13	Versorgungsaufwendungen	0,00	0	0,00	0,00	0,00	0	0,00	0
14	Aufwendungen für Sach- und Dienstleistungen	-50.994,14	-127.900	-87.432,64	40.467,36	0,00	0	40.467,36	0
15	Abschreibungen	-14.626,21	-38.500	-12.665,66	25.834,34	0,00	0	25.834,34	0
16	Zinsen und ähnliche Aufwendungen	0,00	0	0,00	0,00	0,00	0	0,00	0
17	Transferaufwendungen	0,00	0	0,00	0,00	0,00	0	0,00	0
18	Sonstige ordentliche Aufwendungen	-24.733,87	-10.800	-56.297,67	-45.497,67	0,00	0	-45.497,67	0
<b>19</b>	<b>Anteilige ordentliche Aufwendungen (Summe aus Nummern 12 bis 18)</b>	<b>-673.393,10</b>	<b>-736.500</b>	<b>-750.146,06</b>	<b>-13.646,06</b>	<b>0,00</b>	<b>0</b>	<b>-13.646,06</b>	<b>0</b>
<b>20</b>	<b>Anteiliges ordentliches Ergebnis (Saldo aus Nummern 11 und 19)</b>	<b>-333.812,04</b>	<b>-377.100</b>	<b>-352.951,57</b>	<b>24.148,43</b>	<b>0,00</b>	<b>0</b>	<b>24.148,43</b>	<b>0</b>
21	Erträge aus internen Leistungen	37.416,19	42.800	53.551,92	10.751,92	0,00	0	10.751,92	0
22	Aufwendungen für interne Leistungen	-42.151,61	-54.700	-49.162,07	5.537,93	0,00	0	5.537,93	0
23	Kalkulatorische Kosten	-28.100,91	-12.000	-27.627,42	-15.627,42	0,00	0	-15.627,42	0
<b>24</b>	<b>Kalkulatorisches Ergebnis (Saldo aus Nummern 21 bis 23)</b>	<b>-32.836,33</b>	<b>-23.900</b>	<b>-23.237,57</b>	<b>662,43</b>	<b>0,00</b>	<b>0</b>	<b>662,43</b>	<b>0</b>
<b>25</b>	<b>Nettoressourcenbedarf/-überschuss (Saldo der Nummern 20 und 24)</b>	<b>-366.648,37</b>	<b>-401.000</b>	<b>-376.189,14</b>	<b>24.810,86</b>	<b>0,00</b>	<b>0</b>	<b>24.810,86</b>	<b>0</b>

Jahresabschluss NKHR 2022 der Stadt Markdorf

STADT MARKDORF		Teilfinanzrechnung mit Planvergleich Kostenstelle 365004 Kindergarten Altes Schulhaus							
Stadt Markdorf		Ergebnis 2021	Fortgeschr. Ansatz 2022	Ergebnis 2022	Vergleich Ergebnis/Ansatz (Sp.3 - 2)	Ergänz. Festlegungen im HH-Vollzug	Ermächtig-übertragung aus 2021	verfügbare Mittel abzgl. Ergebnis	Ermächtig-übertragung nach 2023
EUR									
		1	2	3	4	5	6	7	8
1	Summe der Einzahlungen aus laufender Verwaltungstätigkeit (ohne außerordentliche zahlungswirksame Erträge aus Vermögensveräußerung)	339.488,55	357.400	389.400,14	32.000,14	0,00	0	32.000,14	0
2	Summe der Auszahlungen aus laufender Verwaltungstätigkeit	-649.914,51	-698.000	-712.013,75	-14.013,75	0,00	0	-14.013,75	0
<b>3</b>	<b>Anteiliger Zahlungsmittelüberschuss/-bedarf aus laufender Verwaltungstätigkeit (Saldo aus Nummer 1 und 2)</b>	<b>-310.425,96</b>	<b>-340.600</b>	<b>-322.613,61</b>	<b>17.986,39</b>	<b>0,00</b>	<b>0</b>	<b>17.986,39</b>	<b>0</b>
4	Einzahlungen aus Investitionszuwendungen	0,00	0	1.428,00	1.428,00	0,00	0	1.428,00	0
5	Einzahlungen aus Investitionsbeiträgen und ähnlichen Entgelten für Investitionstätigkeit	0,00	0	0,00	0,00	0,00	0	0,00	0
6	Einzahlungen aus der Veräußerung von Sachvermögen	0,00	0	0,00	0,00	0,00	0	0,00	0
7	Einzahlungen aus der Veräußerung von Finanzvermögen	0,00	0	0,00	0,00	0,00	0	0,00	0
8	Einzahlungen für sonstige Investitionstätigkeit	0,00	0	0,00	0,00	0,00	0	0,00	0
<b>9</b>	<b>Summe der Einzahlungen aus Investitionstätigkeit (Summe aus Nummer 4 bis 8)</b>	<b>0,00</b>	<b>0</b>	<b>1.428,00</b>	<b>1.428,00</b>	<b>0,00</b>	<b>0</b>	<b>1.428,00</b>	<b>0</b>
10	Auszahlungen für den Erwerb von Grundstücken und Gebäuden	0,00	0	0,00	0,00	0,00	0	0,00	0
11	Auszahlungen für Baumaßnahmen	0,00	0	0,00	0,00	0,00	0	0,00	0
12	Auszahlungen für den Erwerb von beweglichem Sachvermögen	-1.904,00	-5.000	0,00	5.000,00	0,00	0	5.000,00	0
13	Auszahlungen für den Erwerb von Finanzvermögen	0,00	0	0,00	0,00	0,00	0	0,00	0
14	Auszahlungen für Investitionsförderungsmaßnahmen	0,00	0	0,00	0,00	0,00	0	0,00	0
15	Auszahlungen für den Erwerb von immateriellen Vermögensgegenständen	0,00	0	0,00	0,00	0,00	0	0,00	0
<b>16</b>	<b>Summe der Auszahlungen aus Investitionstätigkeit (Summe aus Nummer 10 bis 15)</b>	<b>-1.904,00</b>	<b>-5.000</b>	<b>0,00</b>	<b>5.000,00</b>	<b>0,00</b>	<b>0</b>	<b>5.000,00</b>	<b>0</b>
<b>17</b>	<b>Anteiliger Finanzierungsmittelüberschuss/-bedarf aus Investitionstätigkeit (Saldo aus Nummer 9 und 16)</b>	<b>-1.904,00</b>	<b>-5.000</b>	<b>1.428,00</b>	<b>6.428,00</b>	<b>0,00</b>	<b>0</b>	<b>6.428,00</b>	<b>0</b>
<b>18</b>	<b>Anteiliger Finanzierungsmittelüberschuss/-bedarf (Summe aus Nummer 3 und 17)</b>	<b>-312.329,96</b>	<b>-345.600</b>	<b>-321.185,61</b>	<b>24.414,39</b>	<b>0,00</b>	<b>0</b>	<b>24.414,39</b>	<b>0</b>

Jahresabschluss NKHR 2022 der Stadt Markdorf



Finanzrechnung der Investitionsmaßnahmen Kostenstelle 365004 Kindergarten Altes Schulhaus

Stadt Markdorf

**Investition B-3650-005 Erwerb bewegl. Vermögen Kiga Altes Schulhaus**

Nr.		Ergebnis 2021	Fortgeschr. Ansatz 2022	Ergebnis 2022	Vergleich Ergebnis/Ansatz (Sp.3 - 2)	Ergänz. Festlegungen im HH-Vollzug	Ermächtig.-übertragung aus 2021	verfügbare Mittel abzgl. Ergebnis	Ermächtig.-übertragung nach 2023
EUR									
		1	2	3	4	5	6	7	8
9	Auszahlungen für den Erwerb von beweglichem Sachvermögen	-1.904,00	-5.000	0,00	5.000,00	0,00	0	5.000,00	0
13	<b>Summe der Auszahlungen aus Investitionstätigkeit (Summe aus Nummer 7 bis 12)</b>	<b>-1.904,00</b>	<b>-5.000</b>	<b>0,00</b>	<b>5.000,00</b>	<b>0,00</b>	<b>0</b>	<b>5.000,00</b>	<b>0</b>
14	<b>Saldo aus Investitionstätigkeit (Saldo aus Nummer 6 und 13)</b>	<b>-1.904,00</b>	<b>-5.000</b>	<b>0,00</b>	<b>5.000,00</b>	<b>0,00</b>	<b>0</b>	<b>5.000,00</b>	<b>0</b>
16	<b>Gesamtkosten der Maßnahme (Summe aus Nummer 13 und 15)</b>	<b>-1.904,00</b>	<b>-5.000</b>	<b>0,00</b>	<b>5.000,00</b>	<b>0,00</b>	<b>0</b>	<b>5.000,00</b>	<b>0</b>

**Investition Z-3650-006 Zuschuss Kiga Alte Schule allgemein**

Nr.		Ergebnis 2021	Fortgeschr. Ansatz 2022	Ergebnis 2022	Vergleich Ergebnis/Ansatz (Sp.3 - 2)	Ergänz. Festlegungen im HH-Vollzug	Ermächtig.-übertragung aus 2021	verfügbare Mittel abzgl. Ergebnis	Ermächtig.-übertragung nach 2023
EUR									
		1	2	3	4	5	6	7	8
1	Einzahlungen aus Investitionszuwendungen	0,00	0	1.428,00	1.428,00	0,00	0	1.428,00	0
6	<b>Summe der Einzahlungen aus Investitionstätigkeit (Summe aus Nummer 1 bis 5)</b>	<b>0,00</b>	<b>0</b>	<b>1.428,00</b>	<b>1.428,00</b>	<b>0,00</b>	<b>0</b>	<b>1.428,00</b>	<b>0</b>
14	<b>Saldo aus Investitionstätigkeit (Saldo aus Nummer 6 und 13)</b>	<b>0,00</b>	<b>0</b>	<b>1.428,00</b>	<b>1.428,00</b>	<b>0,00</b>	<b>0</b>	<b>1.428,00</b>	<b>0</b>

Jahresabschluss NKHR 2022 der Stadt Markdorf



Teilergebnisrechnung mit Planvergleich Kostenstelle 365024 Kleinkindbetreuung KiGa Altes Schulhaus

Stadt Markdorf

Nr.		Ergebnis 2021	Fortgeschr. Ansatz 2022	Ergebnis 2022	Vergleich Ergebnis/Ansatz (Sp.3 - 2)	Ergänz. Festlegungen im HH-Vollzug	Ermächtig.-übertragung aus 2021	verfügbare Mittel abzgl. Ergebnis	Ermächtig.-übertragung nach 2023
		EUR							
		1	2	3	4	5	6	7	8
1	Steuern und ähnliche Abgaben	0,00	0	0,00	0,00	0,00	0	0,00	0
2	Zuweisungen und Zuwendungen, Umlagen	135.517,42	135.000	127.414,97	-7.585,03	0,00	0	-7.585,03	0
3	Aufgelöste Investitionszuwendungen und -beiträge	0,00	0	0,00	0,00	0,00	0	0,00	0
4	Sonstige Transfererträge	0,00	0	0,00	0,00	0,00	0	0,00	0
5	Entgelte für öffentliche Leistungen oder Einrichtungen	28.189,00	34.500	19.240,75	-15.259,25	0,00	0	-15.259,25	0
6	Sonstige privatrechtliche Leistungsentgelte	0,00	0	0,00	0,00	0,00	0	0,00	0
7	Kostenerstattungen und Kostenumlagen	10.293,24	0	0,00	0,00	0,00	0	0,00	0
8	Zinsen und ähnliche Erträge	0,00	0	0,00	0,00	0,00	0	0,00	0
9	Aktivierete Eigenleistungen und Bestandveränderungen	0,00	0	0,00	0,00	0,00	0	0,00	0
10	Sonstige ordentliche Erträge	0,00	0	0,00	0,00	0,00	0	0,00	0
<b>11</b>	<b>Anteilige ordentliche Erträge (Summe aus Nummern 1 bis 10)</b>	<b>173.999,66</b>	<b>169.500</b>	<b>146.655,72</b>	<b>-22.844,28</b>	<b>0,00</b>	<b>0</b>	<b>-22.844,28</b>	<b>0</b>
12	Personalaufwendungen	-123.353,74	-116.900	-142.996,01	-26.096,01	0,00	0	-26.096,01	0
13	Versorgungsaufwendungen	0,00	0	0,00	0,00	0,00	0	0,00	0
14	Aufwendungen für Sach- und Dienstleistungen	-1.992,02	-11.300	-2.260,70	9.039,30	0,00	0	9.039,30	0
15	Abschreibungen	-712,87	-4.000	-454,10	3.545,90	0,00	0	3.545,90	0
16	Zinsen und ähnliche Aufwendungen	0,00	0	0,00	0,00	0,00	0	0,00	0
17	Transferaufwendungen	0,00	0	0,00	0,00	0,00	0	0,00	0
18	Sonstige ordentliche Aufwendungen	-2.760,17	-3.500	-1.703,33	1.796,67	0,00	0	1.796,67	0
<b>19</b>	<b>Anteilige ordentliche Aufwendungen (Summe aus Nummern 12 bis 18)</b>	<b>-128.818,80</b>	<b>-135.700</b>	<b>-147.414,14</b>	<b>-11.714,14</b>	<b>0,00</b>	<b>0</b>	<b>-11.714,14</b>	<b>0</b>
<b>20</b>	<b>Anteiliges ordentliches Ergebnis (Saldo aus Nummern 11 und 19)</b>	<b>45.180,86</b>	<b>33.800</b>	<b>-758,42</b>	<b>-34.558,42</b>	<b>0,00</b>	<b>0</b>	<b>-34.558,42</b>	<b>0</b>
21	Erträge aus internen Leistungen	0,00	0	0,00	0,00	0,00	0	0,00	0
22	Aufwendungen für interne Leistungen	-9.466,73	-20.100	-11.109,91	8.990,09	0,00	0	8.990,09	0
23	Kalkulatorische Kosten	-479,85	-1.650	-461,61	1.188,39	0,00	0	1.188,39	0
<b>24</b>	<b>Kalkulatorisches Ergebnis (Saldo aus Nummern 21 bis 23)</b>	<b>-9.946,58</b>	<b>-21.750</b>	<b>-11.571,52</b>	<b>10.178,48</b>	<b>0,00</b>	<b>0</b>	<b>10.178,48</b>	<b>0</b>
<b>25</b>	<b>Nettoressourcenbedarf/-überschuss (Saldo der Nummern 20 und 24)</b>	<b>35.234,28</b>	<b>12.050</b>	<b>-12.329,94</b>	<b>-24.379,94</b>	<b>0,00</b>	<b>0</b>	<b>-24.379,94</b>	<b>0</b>

Jahresabschluss NKHR 2022 der Stadt Markdorf



Teilfinanzrechnung mit Planvergleich Kostenstelle 365024 Kleinkindbetreuung KiGa Altes Schulhaus

Stadt Markdorf

Nr.		Ergebnis 2021	Fortgeschr. Ansatz 2022	Ergebnis 2022	Vergleich Ergebnis/Ansatz (Sp.3 - 2)	Ergänz. Festlegungen im HH-Vollzug	Ermächtig.-übertragung aus 2021	verfügbare Mittel abzgl. Ergebnis	Ermächtig.-übertragung nach 2023
EUR									
		1	2	3	4	5	6	7	8
1	Summe der Einzahlungen aus laufender Verwaltungstätigkeit (ohne außerordentliche zahlungswirksame Erträge aus Vermögensveräußerung)	174.152,18	169.500	146.627,22	-22.872,78	0,00	0	-22.872,78	0
2	Summe der Auszahlungen aus laufender Verwaltungstätigkeit	-126.485,15	-131.700	-146.825,99	-15.125,99	0,00	0	-15.125,99	0
<b>3</b>	<b>Anteiliger Zahlungsmittelüberschuss/-bedarf aus laufender Verwaltungstätigkeit (Saldo aus Nummer 1 und 2)</b>	<b>47.667,03</b>	<b>37.800</b>	<b>-198,77</b>	<b>-37.998,77</b>	<b>0,00</b>	<b>0</b>	<b>-37.998,77</b>	<b>0</b>
4	Einzahlungen aus Investitionszuwendungen	0,00	0	0,00	0,00	0,00	0	0,00	0
5	Einzahlungen aus Investitionsbeiträgen und ähnlichen Entgelten für Investitionstätigkeit	0,00	0	0,00	0,00	0,00	0	0,00	0
6	Einzahlungen aus der Veräußerung von Sachvermögen	0,00	0	0,00	0,00	0,00	0	0,00	0
7	Einzahlungen aus der Veräußerung von Finanzvermögen	0,00	0	0,00	0,00	0,00	0	0,00	0
8	Einzahlungen für sonstige Investitionstätigkeit	0,00	0	0,00	0,00	0,00	0	0,00	0
<b>9</b>	<b>Summe der Einzahlungen aus Investitionstätigkeit (Summe aus Nummer 4 bis 8)</b>	<b>0,00</b>	<b>0</b>	<b>0,00</b>	<b>0,00</b>	<b>0,00</b>	<b>0</b>	<b>0,00</b>	<b>0</b>
10	Auszahlungen für den Erwerb von Grundstücken und Gebäuden	0,00	0	0,00	0,00	0,00	0	0,00	0
11	Auszahlungen für Baumaßnahmen	0,00	0	0,00	0,00	0,00	0	0,00	0
12	Auszahlungen für den Erwerb von beweglichem Sachvermögen	0,00	-1.500	0,00	1.500,00	0,00	0	1.500,00	0
13	Auszahlungen für den Erwerb von Finanzvermögen	0,00	0	0,00	0,00	0,00	0	0,00	0
14	Auszahlungen für Investitionsförderungsmaßnahmen	0,00	0	0,00	0,00	0,00	0	0,00	0
15	Auszahlungen für den Erwerb von immateriellen Vermögensgegenständen	0,00	0	0,00	0,00	0,00	0	0,00	0
<b>16</b>	<b>Summe der Auszahlungen aus Investitionstätigkeit (Summe aus Nummer 10 bis 15)</b>	<b>0,00</b>	<b>-1.500</b>	<b>0,00</b>	<b>1.500,00</b>	<b>0,00</b>	<b>0</b>	<b>1.500,00</b>	<b>0</b>
<b>17</b>	<b>Anteiliger Finanzierungsmittelüberschuss/-bedarf aus Investitionstätigkeit (Saldo aus Nummer 9 und 16)</b>	<b>0,00</b>	<b>-1.500</b>	<b>0,00</b>	<b>1.500,00</b>	<b>0,00</b>	<b>0</b>	<b>1.500,00</b>	<b>0</b>
<b>18</b>	<b>Anteiliger Finanzierungsmittelüberschuss/-bedarf (Summe aus Nummer 3 und 17)</b>	<b>47.667,03</b>	<b>36.300</b>	<b>-198,77</b>	<b>-36.498,77</b>	<b>0,00</b>	<b>0</b>	<b>-36.498,77</b>	<b>0</b>

**Investition B-3650-010 Erwerb bewegl. Vermögen Kleinkind Altes Schulhaus**

Nr.		Ergebnis 2021	Fortgeschr. Ansatz 2022	Ergebnis 2022	Vergleich Ergebnis/Ansatz (Sp.3 - 2)	Ergänz. Fest- legungen im HH-Vollzug	Ermächtig.- übertragung aus 2021	verfügbare Mittel abzgl. Ergebnis	Ermächtig.- übertragung nach 2023
		EUR							
		1	2	3	4	5	6	7	8
9	Auszahlungen für den Erwerb von beweglichem Sachvermögen	0,00	-1.500	0,00	1.500,00	0,00	0	1.500,00	0
13	<b>Summe der Auszahlungen aus Investitionstätigkeit (Summe aus Nummer 7 bis 12)</b>	<b>0,00</b>	<b>-1.500</b>	<b>0,00</b>	<b>1.500,00</b>	<b>0,00</b>	<b>0</b>	<b>1.500,00</b>	<b>0</b>
14	<b>Saldo aus Investitionstätigkeit (Saldo aus Nummer 6 und 13)</b>	<b>0,00</b>	<b>-1.500</b>	<b>0,00</b>	<b>1.500,00</b>	<b>0,00</b>	<b>0</b>	<b>1.500,00</b>	<b>0</b>
16	<b>Gesamtkosten der Maßnahme (Summe aus Nummer 13 und 15)</b>	<b>0,00</b>	<b>-1.500</b>	<b>0,00</b>	<b>1.500,00</b>	<b>0,00</b>	<b>0</b>	<b>1.500,00</b>	<b>0</b>

Jahresabschluss NKHR 2022 der Stadt Markdorf



Teilergebnisrechnung mit Planvergleich Kostenstelle 365005 Kindergarten Hepbach

Stadt Markdorf

Nr.		Ergebnis 2021	Fortgeschr. Ansatz 2022	Ergebnis 2022	Vergleich Ergebnis/Ansatz (Sp.3 - 2)	Ergänz. Fest- legungen im HH-Vollzug	Ermächtig- übertragung aus 2021	verfügbare Mittel abzgl. Ergebnis	Ermächtig- übertragung nach 2023
EUR									
		1	2	3	4	5	6	7	8
1	Steuern und ähnliche Abgaben	0,00	0	0,00	0,00	0,00	0	0,00	0
2	Zuweisungen und Zuwendungen, Umlagen	68.611,14	61.500	66.159,23	4.659,23	0,00	0	4.659,23	0
3	Aufgelöste Investitionszuwendungen und -beiträge	0,00	6.650	243,81	-6.406,19	0,00	0	-6.406,19	0
4	Sonstige Transfererträge	0,00	0	0,00	0,00	0,00	0	0,00	0
5	Entgelte für öffentliche Leistungen oder Einrichtungen	34.482,50	36.400	36.214,50	-185,50	0,00	0	-185,50	0
6	Sonstige privatrechtliche Leistungsentgelte	466,03	700	16.373,24	15.673,24	0,00	0	15.673,24	0
7	Kostenerstattungen und Kostenumlagen	7.884,83	0	36.626,73	36.626,73	0,00	0	36.626,73	0
8	Zinsen und ähnliche Erträge	0,00	0	0,00	0,00	0,00	0	0,00	0
9	Aktivierte Eigenleistungen und Bestandsveränderungen	0,00	0	0,00	0,00	0,00	0	0,00	0
10	Sonstige ordentliche Erträge	0,00	0	0,00	0,00	0,00	0	0,00	0
<b>11</b>	<b>Anteilige ordentliche Erträge (Summe aus Nummern 1 bis 10)</b>	<b>111.444,50</b>	<b>105.250</b>	<b>155.617,51</b>	<b>50.367,51</b>	<b>0,00</b>	<b>0</b>	<b>50.367,51</b>	<b>0</b>
12	Personalaufwendungen	-189.647,81	-214.800	-218.462,39	-3.662,39	0,00	0	-3.662,39	0
13	Versorgungsaufwendungen	0,00	0	0,00	0,00	0,00	0	0,00	0
14	Aufwendungen für Sach- und Dienstleistungen	-33.467,91	-29.500	-40.759,02	-11.259,02	0,00	0	-11.259,02	0
15	Abschreibungen	-11.875,46	-12.000	-12.304,59	-304,59	0,00	0	-304,59	0
16	Zinsen und ähnliche Aufwendungen	0,00	0	0,00	0,00	0,00	0	0,00	0
17	Transferaufwendungen	0,00	0	0,00	0,00	0,00	0	0,00	0
18	Sonstige ordentliche Aufwendungen	-60.289,73	-7.200	-64.415,26	-57.215,26	0,00	0	-57.215,26	0
<b>19</b>	<b>Anteilige ordentliche Aufwendungen (Summe aus Nummern 12 bis 18)</b>	<b>-295.280,91</b>	<b>-263.500</b>	<b>-335.941,26</b>	<b>-72.441,26</b>	<b>0,00</b>	<b>0</b>	<b>-72.441,26</b>	<b>0</b>
<b>20</b>	<b>Anteiliges ordentliches Ergebnis (Saldo aus Nummern 11 und 19)</b>	<b>-183.836,41</b>	<b>-158.250</b>	<b>-180.323,75</b>	<b>-22.073,75</b>	<b>0,00</b>	<b>0</b>	<b>-22.073,75</b>	<b>0</b>
21	Erträge aus internen Leistungen	0,00	13.300	0,00	-13.300,00	0,00	0	-13.300,00	0
22	Aufwendungen für interne Leistungen	-30.180,26	-41.200	-33.741,06	7.458,94	0,00	0	7.458,94	0
23	Kalkulatorische Kosten	-12.506,40	-3.800	-12.140,04	-8.340,04	0,00	0	-8.340,04	0
<b>24</b>	<b>Kalkulatorisches Ergebnis (Saldo aus Nummern 21 bis 23)</b>	<b>-42.686,66</b>	<b>-31.700</b>	<b>-45.881,10</b>	<b>-14.181,10</b>	<b>0,00</b>	<b>0</b>	<b>-14.181,10</b>	<b>0</b>
<b>25</b>	<b>Nettoressourcenbedarf/-überschuss (Saldo der Nummern 20 und 24)</b>	<b>-226.523,07</b>	<b>-189.950</b>	<b>-226.204,85</b>	<b>-36.254,85</b>	<b>0,00</b>	<b>0</b>	<b>-36.254,85</b>	<b>0</b>



Jahresabschluss NKHR 2022 der Stadt Markdorf

STADT MARKDORF		Teilfinanzrechnung mit Planvergleich Kostenstelle 365005 Kindergarten Hepbach							
Stadt Markdorf		Ergebnis 2021	Fortgeschr. Ansatz 2022	Ergebnis 2022	Vergleich Ergebnis/Ansatz (Sp.3 - 2)	Ergänz. Festlegungen im HH-Vollzug	Ermächtig-übertragung aus 2021	verfügbare Mittel abzgl. Ergebnis	Ermächtig-übertragung nach 2023
EUR									
		1	2	3	4	5	6	7	8
1	Summe der Einzahlungen aus laufender Verwaltungstätigkeit (ohne außerordentliche zahlungswirksame Erträge aus Vermögensveräußerung)	111.504,52	98.600	152.473,84	53.873,84	0,00	0	53.873,84	0
2	Summe der Auszahlungen aus laufender Verwaltungstätigkeit	-269.888,26	-251.500	-323.193,32	-71.693,32	0,00	0	-71.693,32	0
<b>3</b>	<b>Anteilliger Zahlungsmittelüberschuss/-bedarf aus laufender Verwaltungstätigkeit (Saldo aus Nummer 1 und 2)</b>	<b>-158.383,74</b>	<b>-152.900</b>	<b>-170.719,48</b>	<b>-17.819,48</b>	<b>0,00</b>	<b>0</b>	<b>-17.819,48</b>	<b>0</b>
4	Einzahlungen aus Investitionszuwendungen	0,00	0	1.428,00	1.428,00	0,00	0	1.428,00	0
5	Einzahlungen aus Investitionsbeiträgen und ähnlichen Entgelten für Investitionstätigkeit	0,00	0	0,00	0,00	0,00	0	0,00	0
6	Einzahlungen aus der Veräußerung von Sachvermögen	0,00	0	0,00	0,00	0,00	0	0,00	0
7	Einzahlungen aus der Veräußerung von Finanzvermögen	0,00	0	0,00	0,00	0,00	0	0,00	0
8	Einzahlungen für sonstige Investitionstätigkeit	0,00	0	0,00	0,00	0,00	0	0,00	0
<b>9</b>	<b>Summe der Einzahlungen aus Investitionstätigkeit (Summe aus Nummer 4 bis 8)</b>	<b>0,00</b>	<b>0</b>	<b>1.428,00</b>	<b>1.428,00</b>	<b>0,00</b>	<b>0</b>	<b>1.428,00</b>	<b>0</b>
10	Auszahlungen für den Erwerb von Grundstücken und Gebäuden	0,00	0	0,00	0,00	0,00	0	0,00	0
11	Auszahlungen für Baumaßnahmen	0,00	0	0,00	0,00	0,00	0	0,00	0
12	Auszahlungen für den Erwerb von beweglichem Sachvermögen	-1.904,00	-10.000	-8.585,56	1.414,44	0,00	0	1.414,44	0
13	Auszahlungen für den Erwerb von Finanzvermögen	0,00	0	0,00	0,00	0,00	0	0,00	0
14	Auszahlungen für Investitionsförderungsmaßnahmen	0,00	0	0,00	0,00	0,00	0	0,00	0
15	Auszahlungen für den Erwerb von immateriellen Vermögensgegenständen	0,00	0	0,00	0,00	0,00	0	0,00	0
<b>16</b>	<b>Summe der Auszahlungen aus Investitionstätigkeit (Summe aus Nummer 10 bis 15)</b>	<b>-1.904,00</b>	<b>-10.000</b>	<b>-8.585,56</b>	<b>1.414,44</b>	<b>0,00</b>	<b>0</b>	<b>1.414,44</b>	<b>0</b>
<b>17</b>	<b>Anteilliger Finanzierungsmittelüberschuss/-bedarf aus Investitionstätigkeit (Saldo aus Nummer 9 und 16)</b>	<b>-1.904,00</b>	<b>-10.000</b>	<b>-7.157,56</b>	<b>2.842,44</b>	<b>0,00</b>	<b>0</b>	<b>2.842,44</b>	<b>0</b>
<b>18</b>	<b>Anteilliger Finanzierungsmittelüberschuss/-bedarf (Summe aus Nummer 3 und 17)</b>	<b>-160.287,74</b>	<b>-162.900</b>	<b>-177.877,04</b>	<b>-14.977,04</b>	<b>0,00</b>	<b>0</b>	<b>-14.977,04</b>	<b>0</b>

Jahresabschluss NKHR 2022 der Stadt Markdorf



Finanzrechnung der Investitionsmaßnahmen Kostenstelle 365005 Kindergarten Hepbach

Stadt Markdorf

**Investition B-3650-006 Erwerb bewegl. Vermögen Kiga Hepbach**

Nr.		Ergebnis 2021	Fortgeschr. Ansatz 2022	Ergebnis 2022	Vergleich Ergebnis/Ansatz (Sp.3 - 2)	Ergänz. Fest- legungen im HH-Vollzug	Ermächtig.- übertragung aus 2021	verfügbare Mittel abzgl. Ergebnis	Ermächtig.- übertragung nach 2023
EUR									
		1	2	3	4	5	6	7	8
9	Auszahlungen für den Erwerb von beweglichem Sachvermögen	-1.904,00	-10.000	-8.585,56	1.414,44	0,00	0	1.414,44	0
13	<b>Summe der Auszahlungen aus Investitionstätigkeit (Summe aus Nummer 7 bis 12)</b>	<b>-1.904,00</b>	<b>-10.000</b>	<b>-8.585,56</b>	<b>1.414,44</b>	<b>0,00</b>	<b>0</b>	<b>1.414,44</b>	<b>0</b>
14	<b>Saldo aus Investitionstätigkeit (Saldo aus Nummer 6 und 13)</b>	<b>-1.904,00</b>	<b>-10.000</b>	<b>-8.585,56</b>	<b>1.414,44</b>	<b>0,00</b>	<b>0</b>	<b>1.414,44</b>	<b>0</b>
16	<b>Gesamtkosten der Maßnahme (Summe aus Nummer 13 und 15)</b>	<b>-1.904,00</b>	<b>-10.000</b>	<b>-8.585,56</b>	<b>1.414,44</b>	<b>0,00</b>	<b>0</b>	<b>1.414,44</b>	<b>0</b>

**Investition Z-3650-008 Zuschuss Kiga Hepbach allgemein**

Nr.		Ergebnis 2021	Fortgeschr. Ansatz 2022	Ergebnis 2022	Vergleich Ergebnis/Ansatz (Sp.3 - 2)	Ergänz. Fest- legungen im HH-Vollzug	Ermächtig.- übertragung aus 2021	verfügbare Mittel abzgl. Ergebnis	Ermächtig.- übertragung nach 2023
EUR									
		1	2	3	4	5	6	7	8
1	Einzahlungen aus Investitionszuwendungen	0,00	0	1.428,00	1.428,00	0,00	0	1.428,00	0
6	<b>Summe der Einzahlungen aus Investitionstätigkeit (Summe aus Nummer 1 bis 5)</b>	<b>0,00</b>	<b>0</b>	<b>1.428,00</b>	<b>1.428,00</b>	<b>0,00</b>	<b>0</b>	<b>1.428,00</b>	<b>0</b>
14	<b>Saldo aus Investitionstätigkeit (Saldo aus Nummer 6 und 13)</b>	<b>0,00</b>	<b>0</b>	<b>1.428,00</b>	<b>1.428,00</b>	<b>0,00</b>	<b>0</b>	<b>1.428,00</b>	<b>0</b>

Jahresabschluss NKHR 2022 der Stadt Markdorf



Teilergebnisrechnung mit Planvergleich Kostenstelle 365025 Kleinkindbetreuung KiGa Hepbach

Stadt Markdorf

Nr.		Ergebnis 2021	Fortgeschr. Ansatz 2022	Ergebnis 2022	Vergleich Ergebnis/Ansatz (Sp.3 - 2)	Ergänz. Festlegungen im HH-Vollzug	Ermächtig.-übertragung aus 2021	verfügbare Mittel abzgl. Ergebnis	Ermächtig.-übertragung nach 2023
		EUR							
		1	2	3	4	5	6	7	8
1	Steuern und ähnliche Abgaben	0,00	0	0,00	0,00	0,00	0	0,00	0
2	Zuweisungen und Zuwendungen, Umlagen	111.045,75	96.400	110.684,45	14.284,45	0,00	0	14.284,45	0
3	Aufgelöste Investitionszuwendungen und -beiträge	2.500,00	0	2.500,00	2.500,00	0,00	0	2.500,00	0
4	Sonstige Transfererträge	0,00	0	0,00	0,00	0,00	0	0,00	0
5	Entgelte für öffentliche Leistungen oder Einrichtungen	34.524,50	34.600	30.548,50	-4.051,50	0,00	0	-4.051,50	0
6	Sonstige privatrechtliche Leistungsentgelte	0,00	700	540,00	-160,00	0,00	0	-160,00	0
7	Kostenerstattungen und Kostenumlagen	10.160,92	0	17.000,45	17.000,45	0,00	0	17.000,45	0
8	Zinsen und ähnliche Erträge	0,00	0	0,00	0,00	0,00	0	0,00	0
9	Aktivierete Eigenleistungen und Bestandveränderungen	0,00	0	0,00	0,00	0,00	0	0,00	0
10	Sonstige ordentliche Erträge	0,00	0	0,00	0,00	0,00	0	0,00	0
<b>11</b>	<b>Anteilige ordentliche Erträge (Summe aus Nummern 1 bis 10)</b>	<b>158.231,17</b>	<b>131.700</b>	<b>161.273,40</b>	<b>29.573,40</b>	<b>0,00</b>	<b>0</b>	<b>29.573,40</b>	<b>0</b>
12	Personalaufwendungen	-104.326,17	-116.800	-116.449,71	350,29	0,00	0	350,29	0
13	Versorgungsaufwendungen	0,00	0	0,00	0,00	0,00	0	0,00	0
14	Aufwendungen für Sach- und Dienstleistungen	-5.619,73	-10.400	-7.439,23	2.960,77	0,00	0	2.960,77	0
15	Abschreibungen	-5.406,63	-4.000	-5.406,63	-1.406,63	0,00	0	-1.406,63	0
16	Zinsen und ähnliche Aufwendungen	0,00	0	0,00	0,00	0,00	0	0,00	0
17	Transferaufwendungen	0,00	0	0,00	0,00	0,00	0	0,00	0
18	Sonstige ordentliche Aufwendungen	-2.715,81	-2.000	-3.749,66	-1.749,66	0,00	0	-1.749,66	0
<b>19</b>	<b>Anteilige ordentliche Aufwendungen (Summe aus Nummern 12 bis 18)</b>	<b>-118.068,34</b>	<b>-133.200</b>	<b>-133.045,23</b>	<b>154,77</b>	<b>0,00</b>	<b>0</b>	<b>154,77</b>	<b>0</b>
<b>20</b>	<b>Anteiliges ordentliches Ergebnis (Saldo aus Nummern 11 und 19)</b>	<b>40.162,83</b>	<b>-1.500</b>	<b>28.228,17</b>	<b>29.728,17</b>	<b>0,00</b>	<b>0</b>	<b>29.728,17</b>	<b>0</b>
21	Erträge aus internen Leistungen	0,00	0	0,00	0,00	0,00	0	0,00	0
22	Aufwendungen für interne Leistungen	-5.737,64	-26.200	-6.671,92	19.528,08	0,00	0	19.528,08	0
23	Kalkulatorische Kosten	-1.342,60	-1.350	-1.226,33	123,67	0,00	0	123,67	0
<b>24</b>	<b>Kalkulatorisches Ergebnis (Saldo aus Nummern 21 bis 23)</b>	<b>-7.080,24</b>	<b>-27.550</b>	<b>-7.898,25</b>	<b>19.651,75</b>	<b>0,00</b>	<b>0</b>	<b>19.651,75</b>	<b>0</b>
<b>25</b>	<b>Nettoressourcenbedarf/-überschuss (Saldo der Nummern 20 und 24)</b>	<b>33.082,59</b>	<b>-29.050</b>	<b>20.329,92</b>	<b>49.379,92</b>	<b>0,00</b>	<b>0</b>	<b>49.379,92</b>	<b>0</b>

Jahresabschluss NKHR 2022 der Stadt Markdorf

STADT MARKDORF		Teilfinanzrechnung mit Planvergleich Kostenstelle 365025 Kleinkindbetreuung KiGa Hepbach							
Stadt Markdorf		Ergebnis 2021	Fortgeschr. Ansatz 2022	Ergebnis 2022	Vergleich Ergebnis/Ansatz (Sp.3 - 2)	Ergänz. Festlegungen im HH-Vollzug	Ermächtig-übertragung aus 2021	verfügbare Mittel abzgl. Ergebnis	Ermächtig-übertragung nach 2023
		EUR							
		1	2	3	4	5	6	7	8
1	Summe der Einzahlungen aus laufender Verwaltungstätigkeit (ohne außerordentliche zahlungswirksame Erträge aus Vermögensveräußerung)	155.655,45	131.700	159.842,10	28.142,10	0,00	0	28.142,10	0
2	Summe der Auszahlungen aus laufender Verwaltungstätigkeit	-111.993,29	-129.200	-124.602,89	4.597,11	0,00	0	4.597,11	0
<b>3</b>	<b>Anteiliger Zahlungsmittelüberschuss/-bedarf aus laufender Verwaltungstätigkeit (Saldo aus Nummer 1 und 2)</b>	<b>43.662,16</b>	<b>2.500</b>	<b>35.239,21</b>	<b>32.739,21</b>	<b>0,00</b>	<b>0</b>	<b>32.739,21</b>	<b>0</b>
4	Einzahlungen aus Investitionszuwendungen	0,00	0	0,00	0,00	0,00	0	0,00	0
5	Einzahlungen aus Investitionsbeiträgen und ähnlichen Entgelten für Investitionstätigkeit	0,00	0	0,00	0,00	0,00	0	0,00	0
6	Einzahlungen aus der Veräußerung von Sachvermögen	0,00	0	0,00	0,00	0,00	0	0,00	0
7	Einzahlungen aus der Veräußerung von Finanzvermögen	0,00	0	0,00	0,00	0,00	0	0,00	0
8	Einzahlungen für sonstige Investitionstätigkeit	0,00	0	0,00	0,00	0,00	0	0,00	0
<b>9</b>	<b>Summe der Einzahlungen aus Investitionstätigkeit (Summe aus Nummer 4 bis 8)</b>	<b>0,00</b>	<b>0</b>	<b>0,00</b>	<b>0,00</b>	<b>0,00</b>	<b>0</b>	<b>0,00</b>	<b>0</b>
10	Auszahlungen für den Erwerb von Grundstücken und Gebäuden	0,00	0	0,00	0,00	0,00	0	0,00	0
11	Auszahlungen für Baumaßnahmen	0,00	0	0,00	0,00	0,00	0	0,00	0
12	Auszahlungen für den Erwerb von beweglichem Sachvermögen	0,00	-1.500	0,00	1.500,00	0,00	0	1.500,00	0
13	Auszahlungen für den Erwerb von Finanzvermögen	0,00	0	0,00	0,00	0,00	0	0,00	0
14	Auszahlungen für Investitionsförderungsmaßnahmen	0,00	0	0,00	0,00	0,00	0	0,00	0
15	Auszahlungen für den Erwerb von immateriellen Vermögensgegenständen	0,00	0	0,00	0,00	0,00	0	0,00	0
<b>16</b>	<b>Summe der Auszahlungen aus Investitionstätigkeit (Summe aus Nummer 10 bis 15)</b>	<b>0,00</b>	<b>-1.500</b>	<b>0,00</b>	<b>1.500,00</b>	<b>0,00</b>	<b>0</b>	<b>1.500,00</b>	<b>0</b>
<b>17</b>	<b>Anteiliger Finanzierungsmittelüberschuss/-bedarf aus Investitionstätigkeit (Saldo aus Nummer 9 und 16)</b>	<b>0,00</b>	<b>-1.500</b>	<b>0,00</b>	<b>1.500,00</b>	<b>0,00</b>	<b>0</b>	<b>1.500,00</b>	<b>0</b>
<b>18</b>	<b>Anteiliger Finanzierungsmittelüberschuss/-bedarf (Summe aus Nummer 3 und 17)</b>	<b>43.662,16</b>	<b>1.000</b>	<b>35.239,21</b>	<b>34.239,21</b>	<b>0,00</b>	<b>0</b>	<b>34.239,21</b>	<b>0</b>

**Investition B-3650-011 Erwerb bewegl. Vermögen Kleinkind Hepbach**

Nr.		Ergebnis 2021	Fortgeschr. Ansatz 2022	Ergebnis 2022	Vergleich Ergebnis/Ansatz (Sp.3 - 2)	Ergänz. Fest- legungen im HH-Vollzug	Ermächtig.- übertragung aus 2021	verfügbare Mittel abzgl. Ergebnis	Ermächtig.- übertragung nach 2023
		EUR							
		1	2	3	4	5	6	7	8
9	Auszahlungen für den Erwerb von beweglichem Sachvermögen	0,00	-1.500	0,00	1.500,00	0,00	0	1.500,00	0
13	<b>Summe der Auszahlungen aus Investitionstätigkeit (Summe aus Nummer 7 bis 12)</b>	<b>0,00</b>	<b>-1.500</b>	<b>0,00</b>	<b>1.500,00</b>	<b>0,00</b>	<b>0</b>	<b>1.500,00</b>	<b>0</b>
14	<b>Saldo aus Investitionstätigkeit (Saldo aus Nummer 6 und 13)</b>	<b>0,00</b>	<b>-1.500</b>	<b>0,00</b>	<b>1.500,00</b>	<b>0,00</b>	<b>0</b>	<b>1.500,00</b>	<b>0</b>
16	<b>Gesamtkosten der Maßnahme (Summe aus Nummer 13 und 15)</b>	<b>0,00</b>	<b>-1.500</b>	<b>0,00</b>	<b>1.500,00</b>	<b>0,00</b>	<b>0</b>	<b>1.500,00</b>	<b>0</b>

Jahresabschluss NKHR 2022 der Stadt Markdorf



Teilergebnisrechnung mit Planvergleich Kostenstelle 365006 Kinderhaus Storchenest

Stadt Markdorf

Nr.		Ergebnis 2021	Fortgeschr. Ansatz 2022	Ergebnis 2022	Vergleich Ergebnis/Ansatz (Sp.3 - 2)	Ergänz. Festlegungen im HH-Vollzug	Ermächtig.-übertragung aus 2021	verfügbare Mittel abzgl. Ergebnis	Ermächtig.-übertragung nach 2023
EUR									
		1	2	3	4	5	6	7	8
1	Steuern und ähnliche Abgaben	0,00	0	0,00	0,00	0,00	0	0,00	0
2	Zuweisungen und Zuwendungen, Umlagen	142.925,80	0	21.857,78	21.857,78	0,00	0	21.857,78	0
3	Aufgelöste Investitionszuwendungen und -beiträge	1.300,00	6.000	1.803,81	-4.196,19	0,00	0	-4.196,19	0
4	Sonstige Transfererträge	0,00	0	0,00	0,00	0,00	0	0,00	0
5	Entgelte für öffentliche Leistungen oder Einrichtungen	98.677,75	88.200	142.868,75	54.668,75	0,00	0	54.668,75	0
6	Sonstige privatrechtliche Leistungsentgelte	1.122,49	0	0,00	0,00	0,00	0	0,00	0
7	Kostenerstattungen und Kostenumlagen	20.469,87	0	27.369,91	27.369,91	0,00	0	27.369,91	0
8	Zinsen und ähnliche Erträge	0,00	0	0,00	0,00	0,00	0	0,00	0
9	Aktivierte Eigenleistungen und Bestandveränderungen	0,00	0	0,00	0,00	0,00	0	0,00	0
10	Sonstige ordentliche Erträge	0,00	0	0,00	0,00	0,00	0	0,00	0
<b>11</b>	<b>Anteilige ordentliche Erträge (Summe aus Nummern 1 bis 10)</b>	<b>264.495,91</b>	<b>94.200</b>	<b>193.900,25</b>	<b>99.700,25</b>	<b>0,00</b>	<b>0</b>	<b>99.700,25</b>	<b>0</b>
12	Personalaufwendungen	-614.154,76	-532.300	-645.901,10	-113.601,10	0,00	0	-113.601,10	0
13	Versorgungsaufwendungen	0,00	0	0,00	0,00	0,00	0	0,00	0
14	Aufwendungen für Sach- und Dienstleistungen	-141.283,64	-104.300	-155.885,95	-51.585,95	0,00	0	-51.585,95	0
15	Abschreibungen	-127.691,04	-126.000	-128.753,88	-2.753,88	0,00	0	-2.753,88	0
16	Zinsen und ähnliche Aufwendungen	0,00	0	0,00	0,00	0,00	0	0,00	0
17	Transferaufwendungen	0,00	0	0,00	0,00	0,00	0	0,00	0
18	Sonstige ordentliche Aufwendungen	-52.852,46	-9.300	-103.370,53	-94.070,53	0,00	0	-94.070,53	0
<b>19</b>	<b>Anteilige ordentliche Aufwendungen (Summe aus Nummern 12 bis 18)</b>	<b>-935.981,90</b>	<b>-771.900</b>	<b>-1.033.911,46</b>	<b>-262.011,46</b>	<b>0,00</b>	<b>0</b>	<b>-262.011,46</b>	<b>0</b>
<b>20</b>	<b>Anteiliges ordentliches Ergebnis (Saldo aus Nummern 11 und 19)</b>	<b>-671.485,99</b>	<b>-677.700</b>	<b>-840.011,21</b>	<b>-162.311,21</b>	<b>0,00</b>	<b>0</b>	<b>-162.311,21</b>	<b>0</b>
21	Erträge aus internen Leistungen	0,00	0	0,00	0,00	0,00	0	0,00	0
22	Aufwendungen für interne Leistungen	-36.284,19	-67.800	-36.787,41	31.012,59	0,00	0	31.012,59	0
23	Kalkulatorische Kosten	-216.349,82	-216.600	-211.003,89	5.596,11	0,00	0	5.596,11	0
<b>24</b>	<b>Kalkulatorisches Ergebnis (Saldo aus Nummern 21 bis 23)</b>	<b>-252.634,01</b>	<b>-284.400</b>	<b>-247.791,30</b>	<b>36.608,70</b>	<b>0,00</b>	<b>0</b>	<b>36.608,70</b>	<b>0</b>
<b>25</b>	<b>Nettoressourcenbedarf/-überschuss (Saldo der Nummern 20 und 24)</b>	<b>-924.120,00</b>	<b>-962.100</b>	<b>-1.087.802,51</b>	<b>-125.702,51</b>	<b>0,00</b>	<b>0</b>	<b>-125.702,51</b>	<b>0</b>

Jahresabschluss NKHR 2022 der Stadt Markdorf



Teilfinanzrechnung mit Planvergleich Kostenstelle 365006 Kinderhaus Storchenest

Stadt Markdorf

Nr.		Ergebnis 2021	Fortgeschr. Ansatz 2022	Ergebnis 2022	Vergleich Ergebnis/Ansatz (Sp.3 - 2)	Ergänz. Festlegungen im HH-Vollzug	Ermächtig-übertragung aus 2021	verfügbare Mittel abzgl. Ergebnis	Ermächtig-übertragung nach 2023
EUR									
		1	2	3	4	5	6	7	8
1	Summe der Einzahlungen aus laufender Verwaltungstätigkeit (ohne außerordentliche zahlungswirksame Erträge aus Vermögensveräußerung)	266.500,01	88.200	184.363,31	96.163,31	0,00	0	96.163,31	0
2	Summe der Auszahlungen aus laufender Verwaltungstätigkeit	-788.970,60	-645.900	-885.885,65	-239.985,65	0,00	0	-239.985,65	0
<b>3</b>	<b>Anteiliger Zahlungsmittelüberschuss/-bedarf aus laufender Verwaltungstätigkeit (Saldo aus Nummer 1 und 2)</b>	<b>-522.470,59</b>	<b>-557.700</b>	<b>-701.522,34</b>	<b>-143.822,34</b>	<b>0,00</b>	<b>0</b>	<b>-143.822,34</b>	<b>0</b>
4	Einzahlungen aus Investitionszuwendungen	100.000,00	200.000	1.428,00	-198.572,00	0,00	0	-198.572,00	0
5	Einzahlungen aus Investitionsbeiträgen und ähnlichen Entgelten für Investitionstätigkeit	0,00	0	0,00	0,00	0,00	0	0,00	0
6	Einzahlungen aus der Veräußerung von Sachvermögen	0,00	0	0,00	0,00	0,00	0	0,00	0
7	Einzahlungen aus der Veräußerung von Finanzvermögen	0,00	0	0,00	0,00	0,00	0	0,00	0
8	Einzahlungen für sonstige Investitionstätigkeit	0,00	0	0,00	0,00	0,00	0	0,00	0
<b>9</b>	<b>Summe der Einzahlungen aus Investitionstätigkeit (Summe aus Nummer 4 bis 8)</b>	<b>100.000,00</b>	<b>200.000</b>	<b>1.428,00</b>	<b>-198.572,00</b>	<b>0,00</b>	<b>0</b>	<b>-198.572,00</b>	<b>0</b>
10	Auszahlungen für den Erwerb von Grundstücken und Gebäuden	0,00	0	0,00	0,00	0,00	0	0,00	0
11	Auszahlungen für Baumaßnahmen	-110.480,17	-50.000	-3.893,89	46.106,11	0,00	0	46.106,11	0
12	Auszahlungen für den Erwerb von beweglichem Sachvermögen	-1.904,00	-16.000	0,00	16.000,00	0,00	0	16.000,00	0
13	Auszahlungen für den Erwerb von Finanzvermögen	0,00	0	0,00	0,00	0,00	0	0,00	0
14	Auszahlungen für Investitionsförderungsmaßnahmen	0,00	0	0,00	0,00	0,00	0	0,00	0
15	Auszahlungen für den Erwerb von immateriellen Vermögensgegenständen	0,00	0	0,00	0,00	0,00	0	0,00	0
<b>16</b>	<b>Summe der Auszahlungen aus Investitionstätigkeit (Summe aus Nummer 10 bis 15)</b>	<b>-112.384,17</b>	<b>-66.000</b>	<b>-3.893,89</b>	<b>62.106,11</b>	<b>0,00</b>	<b>0</b>	<b>62.106,11</b>	<b>0</b>
<b>17</b>	<b>Anteiliger Finanzierungsmittelüberschuss/-bedarf aus Investitionstätigkeit (Saldo aus Nummer 9 und 16)</b>	<b>-12.384,17</b>	<b>134.000</b>	<b>-2.465,89</b>	<b>-136.465,89</b>	<b>0,00</b>	<b>0</b>	<b>-136.465,89</b>	<b>0</b>
<b>18</b>	<b>Anteiliger Finanzierungsmittelüberschuss/-bedarf (Summe aus Nummer 3 und 17)</b>	<b>-534.854,76</b>	<b>-423.700</b>	<b>-703.988,23</b>	<b>-280.288,23</b>	<b>0,00</b>	<b>0</b>	<b>-280.288,23</b>	<b>0</b>

Jahresabschluss NKHR 2022 der Stadt Markdorf



Finanzrechnung der Investitionsmaßnahmen Kostenstelle 365006 Kinderhaus Storchenest

Stadt Markdorf

**Investition B-3650-007 Erwerb bewegl. Vermögen Kiga Storchenest**

Nr.		Ergebnis 2021	Fortgeschr. Ansatz 2022	Ergebnis 2022	Vergleich Ergebnis/Ansatz (Sp.3 - 2)	Ergänz. Festlegungen im HH-Vollzug	Ermächtig.-übertragung aus 2021	verfügbare Mittel abzgl. Ergebnis	Ermächtig.-übertragung nach 2023
EUR									
		1	2	3	4	5	6	7	8
9	Auszahlungen für den Erwerb von beweglichem Sachvermögen	-1.904,00	-16.000	0,00	16.000,00	0,00	0	16.000,00	0
13	<b>Summe der Auszahlungen aus Investitionstätigkeit (Summe aus Nummer 7 bis 12)</b>	<b>-1.904,00</b>	<b>-16.000</b>	<b>0,00</b>	<b>16.000,00</b>	<b>0,00</b>	<b>0</b>	<b>16.000,00</b>	<b>0</b>
14	Saldo aus Investitionstätigkeit (Saldo aus Nummer 6 und 13)	-1.904,00	-16.000	0,00	16.000,00	0,00	0	16.000,00	0
16	<b>Gesamtkosten der Maßnahme (Summe aus Nummer 13 und 15)</b>	<b>-1.904,00</b>	<b>-16.000</b>	<b>0,00</b>	<b>16.000,00</b>	<b>0,00</b>	<b>0</b>	<b>16.000,00</b>	<b>0</b>

**Investition H-3650-007 Hochbau Kiga Storchenest**

Nr.		Ergebnis 2021	Fortgeschr. Ansatz 2022	Ergebnis 2022	Vergleich Ergebnis/Ansatz (Sp.3 - 2)	Ergänz. Festlegungen im HH-Vollzug	Ermächtig.-übertragung aus 2021	verfügbare Mittel abzgl. Ergebnis	Ermächtig.-übertragung nach 2023
EUR									
		1	2	3	4	5	6	7	8
8	Auszahlungen für Baumaßnahmen	-110.480,17	-50.000	-3.893,89	46.106,11	0,00	0	46.106,11	0
13	<b>Summe der Auszahlungen aus Investitionstätigkeit (Summe aus Nummer 7 bis 12)</b>	<b>-110.480,17</b>	<b>-50.000</b>	<b>-3.893,89</b>	<b>46.106,11</b>	<b>0,00</b>	<b>0</b>	<b>46.106,11</b>	<b>0</b>
14	Saldo aus Investitionstätigkeit (Saldo aus Nummer 6 und 13)	-110.480,17	-50.000	-3.893,89	46.106,11	0,00	0	46.106,11	0
16	<b>Gesamtkosten der Maßnahme (Summe aus Nummer 13 und 15)</b>	<b>-110.480,17</b>	<b>-50.000</b>	<b>-3.893,89</b>	<b>46.106,11</b>	<b>0,00</b>	<b>0</b>	<b>46.106,11</b>	<b>0</b>

**Investition Z-3650-007 Zuschuss Neubau Kiga Storchenest**

Nr.		Ergebnis 2021	Fortgeschr. Ansatz 2022	Ergebnis 2022	Vergleich Ergebnis/Ansatz (Sp.3 - 2)	Ergänz. Festlegungen im HH-Vollzug	Ermächtig.-übertragung aus 2021	verfügbare Mittel abzgl. Ergebnis	Ermächtig.-übertragung nach 2023
EUR									
		1	2	3	4	5	6	7	8
1	Einzahlungen aus Investitionszuwendungen	100.000,00	200.000	0,00	-200.000,00	0,00	0	-200.000,00	0
6	<b>Summe der Einzahlungen aus Investitionstätigkeit (Summe aus Nummer 1 bis 5)</b>	<b>100.000,00</b>	<b>200.000</b>	<b>0,00</b>	<b>-200.000,00</b>	<b>0,00</b>	<b>0</b>	<b>-200.000,00</b>	<b>0</b>
14	Saldo aus Investitionstätigkeit (Saldo aus Nummer 6 und 13)	100.000,00	200.000	0,00	-200.000,00	0,00	0	-200.000,00	0

**Investition Z-3650-010 Zuschuss Kiga Storchenest allgemein**

Nr.		Ergebnis 2021	Fortgeschr. Ansatz 2022	Ergebnis 2022	Vergleich Ergebnis/Ansatz (Sp.3 - 2)	Ergänz. Festlegungen im HH-Vollzug	Ermächtig.-übertragung aus 2021	verfügbare Mittel abzgl. Ergebnis	Ermächtig.-übertragung nach 2023
EUR									
		1	2	3	4	5	6	7	8
1	Einzahlungen aus Investitionszuwendungen	0,00	0	1.428,00	1.428,00	0,00	0	1.428,00	0
6	<b>Summe der Einzahlungen aus Investitionstätigkeit (Summe aus Nummer 1 bis 5)</b>	<b>0,00</b>	<b>0</b>	<b>1.428,00</b>	<b>1.428,00</b>	<b>0,00</b>	<b>0</b>	<b>1.428,00</b>	<b>0</b>
14	Saldo aus Investitionstätigkeit (Saldo aus Nummer 6 und 13)	0,00	0	1.428,00	1.428,00	0,00	0	1.428,00	0



Jahresabschluss NKHR 2022 der Stadt Markdorf



Teilergebnisrechnung mit Planvergleich Kostenstelle 365026 Kleinkindbetreuung Kinderh. Storchennest

Stadt Markdorf

Nr.		Ergebnis 2021	Fortgeschr. Ansatz 2022	Ergebnis 2022	Vergleich Ergebnis/Ansatz (Sp.3 - 2)	Ergänz. Festlegungen im HH-Vollzug	Ermächtig.-übertragung aus 2021	verfügbare Mittel abzgl. Ergebnis	Ermächtig.-übertragung nach 2023
		EUR							
		1	2	3	4	5	6	7	8
1	Steuern und ähnliche Abgaben	0,00	0	0,00	0,00	0,00	0	0,00	0
2	Zuweisungen und Zuwendungen, Umlagen	61.048,20	250.000	30.496,24	-219.503,76	0,00	0	-219.503,76	0
3	Aufgelöste Investitionszuwendungen und -beiträge	366,67	0	440,00	440,00	0,00	0	440,00	0
4	Sonstige Transfererträge	0,00	0	0,00	0,00	0,00	0	0,00	0
5	Entgelte für öffentliche Leistungen oder Einrichtungen	76.168,00	105.100	103.868,75	-1.231,25	0,00	0	-1.231,25	0
6	Sonstige privatrechtliche Leistungsentgelte	0,00	0	0,00	0,00	0,00	0	0,00	0
7	Kostenerstattungen und Kostenumlagen	3.525,15	0	2.577,76	2.577,76	0,00	0	2.577,76	0
8	Zinsen und ähnliche Erträge	0,00	0	0,00	0,00	0,00	0	0,00	0
9	Aktivierete Eigenleistungen und Bestandveränderungen	0,00	0	0,00	0,00	0,00	0	0,00	0
10	Sonstige ordentliche Erträge	0,00	0	0,00	0,00	0,00	0	0,00	0
<b>11</b>	<b>Anteilige ordentliche Erträge (Summe aus Nummern 1 bis 10)</b>	<b>141.108,02</b>	<b>355.100</b>	<b>137.382,75</b>	<b>-217.717,25</b>	<b>0,00</b>	<b>0</b>	<b>-217.717,25</b>	<b>0</b>
12	Personalaufwendungen	-315.117,72	-306.700	-321.354,83	-14.654,83	0,00	0	-14.654,83	0
13	Versorgungsaufwendungen	0,00	0	0,00	0,00	0,00	0	0,00	0
14	Aufwendungen für Sach- und Dienstleistungen	-10.385,90	-37.600	-25.700,91	11.899,09	0,00	0	11.899,09	0
15	Abschreibungen	-35.492,06	-35.500	-35.679,93	-179,93	0,00	0	-179,93	0
16	Zinsen und ähnliche Aufwendungen	0,00	0	0,00	0,00	0,00	0	0,00	0
17	Transferaufwendungen	0,00	0	0,00	0,00	0,00	0	0,00	0
18	Sonstige ordentliche Aufwendungen	-3.381,25	-3.000	-1.807,77	1.192,23	0,00	0	1.192,23	0
<b>19</b>	<b>Anteilige ordentliche Aufwendungen (Summe aus Nummern 12 bis 18)</b>	<b>-364.376,93</b>	<b>-382.800</b>	<b>-384.543,44</b>	<b>-1.743,44</b>	<b>0,00</b>	<b>0</b>	<b>-1.743,44</b>	<b>0</b>
<b>20</b>	<b>Anteiliges ordentliches Ergebnis (Saldo aus Nummern 11 und 19)</b>	<b>-223.268,91</b>	<b>-27.700</b>	<b>-247.160,69</b>	<b>-219.460,69</b>	<b>0,00</b>	<b>0</b>	<b>-219.460,69</b>	<b>0</b>
21	Erträge aus internen Leistungen	0,00	0	0,00	0,00	0,00	0	0,00	0
22	Aufwendungen für interne Leistungen	-47.690,56	-1.800	-53.636,67	-51.836,67	0,00	0	-51.836,67	0
23	Kalkulatorische Kosten	-59.582,84	-60.500	-58.091,08	2.408,92	0,00	0	2.408,92	0
<b>24</b>	<b>Kalkulatorisches Ergebnis (Saldo aus Nummern 21 bis 23)</b>	<b>-107.273,40</b>	<b>-62.300</b>	<b>-111.727,75</b>	<b>-49.427,75</b>	<b>0,00</b>	<b>0</b>	<b>-49.427,75</b>	<b>0</b>
<b>25</b>	<b>Nettoressourcenbedarf/-überschuss (Saldo der Nummern 20 und 24)</b>	<b>-330.542,31</b>	<b>-90.000</b>	<b>-358.888,44</b>	<b>-268.888,44</b>	<b>0,00</b>	<b>0</b>	<b>-268.888,44</b>	<b>0</b>

Jahresabschluss NKHR 2022 der Stadt Markdorf



Teilfinanzrechnung mit Planvergleich Kostenstelle 365026 Kleinkindbetreuung Kinderh. Storchennest

Stadt Markdorf

Nr.		Ergebnis 2021	Fortgeschr. Ansatz 2022	Ergebnis 2022	Vergleich Ergebnis/Ansatz (Sp.3 - 2)	Ergänz. Festlegungen im HH-Vollzug	Ermächtig.-übertragung aus 2021	verfügbare Mittel abzgl. Ergebnis	Ermächtig.-übertragung nach 2023
EUR									
		1	2	3	4	5	6	7	8
1	Summe der Einzahlungen aus laufender Verwaltungstätigkeit (ohne außerordentliche zahlungswirksame Erträge aus Vermögensveräußerung)	140.741,35	355.100	134.364,98	-220.735,02	0,00	0	-220.735,02	0
2	Summe der Auszahlungen aus laufender Verwaltungstätigkeit	-327.177,72	-347.300	-343.520,37	3.779,63	0,00	0	3.779,63	0
<b>3</b>	<b>Anteiliger Zahlungsmittelüberschuss/-bedarf aus laufender Verwaltungstätigkeit (Saldo aus Nummer 1 und 2)</b>	<b>-186.436,37</b>	<b>7.800</b>	<b>-209.155,39</b>	<b>-216.955,39</b>	<b>0,00</b>	<b>0</b>	<b>-216.955,39</b>	<b>0</b>
4	Einzahlungen aus Investitionszuwendungen	0,00	0	0,00	0,00	0,00	0	0,00	0
5	Einzahlungen aus Investitionsbeiträgen und ähnlichen Entgelten für Investitionstätigkeit	0,00	0	0,00	0,00	0,00	0	0,00	0
6	Einzahlungen aus der Veräußerung von Sachvermögen	0,00	0	0,00	0,00	0,00	0	0,00	0
7	Einzahlungen aus der Veräußerung von Finanzvermögen	0,00	0	0,00	0,00	0,00	0	0,00	0
8	Einzahlungen für sonstige Investitionstätigkeit	0,00	0	0,00	0,00	0,00	0	0,00	0
<b>9</b>	<b>Summe der Einzahlungen aus Investitionstätigkeit (Summe aus Nummer 4 bis 8)</b>	<b>0,00</b>	<b>0</b>	<b>0,00</b>	<b>0,00</b>	<b>0,00</b>	<b>0</b>	<b>0,00</b>	<b>0</b>
10	Auszahlungen für den Erwerb von Grundstücken und Gebäuden	0,00	0	0,00	0,00	0,00	0	0,00	0
11	Auszahlungen für Baumaßnahmen	0,00	0	0,00	0,00	0,00	0	0,00	0
12	Auszahlungen für den Erwerb von beweglichem Sachvermögen	0,00	-2.000	0,00	2.000,00	0,00	0	2.000,00	0
13	Auszahlungen für den Erwerb von Finanzvermögen	0,00	0	0,00	0,00	0,00	0	0,00	0
14	Auszahlungen für Investitionsförderungsmaßnahmen	0,00	0	0,00	0,00	0,00	0	0,00	0
15	Auszahlungen für den Erwerb von immateriellen Vermögensgegenständen	0,00	0	0,00	0,00	0,00	0	0,00	0
<b>16</b>	<b>Summe der Auszahlungen aus Investitionstätigkeit (Summe aus Nummer 10 bis 15)</b>	<b>0,00</b>	<b>-2.000</b>	<b>0,00</b>	<b>2.000,00</b>	<b>0,00</b>	<b>0</b>	<b>2.000,00</b>	<b>0</b>
<b>17</b>	<b>Anteiliger Finanzierungsmittelüberschuss/-bedarf aus Investitionstätigkeit (Saldo aus Nummer 9 und 16)</b>	<b>0,00</b>	<b>-2.000</b>	<b>0,00</b>	<b>2.000,00</b>	<b>0,00</b>	<b>0</b>	<b>2.000,00</b>	<b>0</b>
<b>18</b>	<b>Anteiliger Finanzierungsmittelüberschuss/-bedarf (Summe aus Nummer 3 und 17)</b>	<b>-186.436,37</b>	<b>5.800</b>	<b>-209.155,39</b>	<b>-214.955,39</b>	<b>0,00</b>	<b>0</b>	<b>-214.955,39</b>	<b>0</b>

**Investition B-3650-015 Erwerb bewegl. Vermögen Kleinkind Storchennest**

Nr.		Ergebnis 2021	Fortgeschr. Ansatz 2022	Ergebnis 2022	Vergleich Ergebnis/Ansatz (Sp.3 - 2)	Ergänz. Fest- legungen im HH-Vollzug	Ermächtig.- übertragung aus 2021	verfügbare Mittel abzgl. Ergebnis	Ermächtig.- übertragung nach 2023
		EUR							
		1	2	3	4	5	6	7	8
9	Auszahlungen für den Erwerb von beweglichem Sachvermögen	0,00	-2.000	0,00	2.000,00	0,00	0	2.000,00	0
13	<b>Summe der Auszahlungen aus Investitionstätigkeit (Summe aus Nummer 7 bis 12)</b>	<b>0,00</b>	<b>-2.000</b>	<b>0,00</b>	<b>2.000,00</b>	<b>0,00</b>	<b>0</b>	<b>2.000,00</b>	<b>0</b>
14	<b>Saldo aus Investitionstätigkeit (Saldo aus Nummer 6 und 13)</b>	<b>0,00</b>	<b>-2.000</b>	<b>0,00</b>	<b>2.000,00</b>	<b>0,00</b>	<b>0</b>	<b>2.000,00</b>	<b>0</b>
16	<b>Gesamtkosten der Maßnahme (Summe aus Nummer 13 und 15)</b>	<b>0,00</b>	<b>-2.000</b>	<b>0,00</b>	<b>2.000,00</b>	<b>0,00</b>	<b>0</b>	<b>2.000,00</b>	<b>0</b>

Jahresabschluss NKHR 2022 der Stadt Markdorf



Teilergebnisrechnung mit Planvergleich Kostenstelle 365007 Waldkindergarten

Stadt Markdorf

Nr.		Ergebnis 2021	Fortgeschr. Ansatz 2022	Ergebnis 2022	Vergleich Ergebnis/Ansatz (Sp.3 - 2)	Ergänz. Festlegungen im HH-Vollzug	Ermächtig.-übertragung aus 2021	verfügbare Mittel abzgl. Ergebnis	Ermächtig.-übertragung nach 2023
EUR									
		1	2	3	4	5	6	7	8
1	Steuern und ähnliche Abgaben	0,00	0	0,00	0,00	0,00	0	0,00	0
2	Zuweisungen und Zuwendungen, Umlagen	46.334,48	35.000	41.166,03	6.166,03	0,00	0	6.166,03	0
3	Aufgelöste Investitionszuwendungen und -beiträge	5.512,50	13.000	8.426,27	-4.573,73	0,00	0	-4.573,73	0
4	Sonstige Transfererträge	0,00	0	0,00	0,00	0,00	0	0,00	0
5	Entgelte für öffentliche Leistungen oder Einrichtungen	16.989,00	30.000	25.646,50	-4.353,50	0,00	0	-4.353,50	0
6	Sonstige privatrechtliche Leistungsentgelte	0,00	0	0,00	0,00	0,00	0	0,00	0
7	Kostenerstattungen und Kostenumlagen	608,10	0	9.729,90	9.729,90	0,00	0	9.729,90	0
8	Zinsen und ähnliche Erträge	0,00	0	0,00	0,00	0,00	0	0,00	0
9	Aktiviere Eigenleistungen und Bestandveränderungen	0,00	0	0,00	0,00	0,00	0	0,00	0
10	Sonstige ordentliche Erträge	0,00	0	0,00	0,00	0,00	0	0,00	0
<b>11</b>	<b>Anteilige ordentliche Erträge (Summe aus Nummern 1 bis 10)</b>	<b>69.444,08</b>	<b>78.000</b>	<b>84.968,70</b>	<b>6.968,70</b>	<b>0,00</b>	<b>0</b>	<b>6.968,70</b>	<b>0</b>
12	Personalaufwendungen	-160.304,38	-305.000	-296.721,00	8.279,00	0,00	0	8.279,00	0
13	Versorgungsaufwendungen	0,00	0	0,00	0,00	0,00	0	0,00	0
14	Aufwendungen für Sach- und Dienstleistungen	-9.428,71	-11.300	-24.406,28	-13.106,28	0,00	0	-13.106,28	0
15	Abschreibungen	-11.832,28	-16.000	-12.328,77	3.671,23	0,00	0	3.671,23	0
16	Zinsen und ähnliche Aufwendungen	0,00	0	0,00	0,00	0,00	0	0,00	0
17	Transferaufwendungen	0,00	0	0,00	0,00	0,00	0	0,00	0
18	Sonstige ordentliche Aufwendungen	-3.017,83	-4.500	-7.865,47	-3.365,47	0,00	0	-3.365,47	0
<b>19</b>	<b>Anteilige ordentliche Aufwendungen (Summe aus Nummern 12 bis 18)</b>	<b>-184.583,20</b>	<b>-336.800</b>	<b>-341.321,52</b>	<b>-4.521,52</b>	<b>0,00</b>	<b>0</b>	<b>-4.521,52</b>	<b>0</b>
<b>20</b>	<b>Anteiliges ordentliches Ergebnis (Saldo aus Nummern 11 und 19)</b>	<b>-115.139,12</b>	<b>-258.800</b>	<b>-256.352,82</b>	<b>2.447,18</b>	<b>0,00</b>	<b>0</b>	<b>2.447,18</b>	<b>0</b>
21	Erträge aus internen Leistungen	0,00	0	0,00	0,00	0,00	0	0,00	0
22	Aufwendungen für interne Leistungen	-16.214,17	-36.900	-28.897,69	8.002,31	0,00	0	8.002,31	0
23	Kalkulatorische Kosten	-1.901,37	-7.500	-873,41	6.626,59	0,00	0	6.626,59	0
<b>24</b>	<b>Kalkulatorisches Ergebnis (Saldo aus Nummern 21 bis 23)</b>	<b>-18.115,54</b>	<b>-44.400</b>	<b>-29.771,10</b>	<b>14.628,90</b>	<b>0,00</b>	<b>0</b>	<b>14.628,90</b>	<b>0</b>
<b>25</b>	<b>Nettoressourcenbedarf/-überschuss (Saldo der Nummern 20 und 24)</b>	<b>-133.254,66</b>	<b>-303.200</b>	<b>-286.123,92</b>	<b>17.076,08</b>	<b>0,00</b>	<b>0</b>	<b>17.076,08</b>	<b>0</b>

Jahresabschluss NKHR 2022 der Stadt Markdorf

STADT MARKDORF		Teilfinanzrechnung mit Planvergleich Kostenstelle 365007 Waldkindergarten							
Stadt Markdorf		Ergebnis 2021	Fortgeschr. Ansatz 2022	Ergebnis 2022	Vergleich Ergebnis/Ansatz (Sp.3 - 2)	Ergänz. Festlegungen im HH-Vollzug	Ermächtig-übertragung aus 2021	verfügbare Mittel abzgl. Ergebnis	Ermächtig-übertragung nach 2023
		EUR							
		1	2	3	4	5	6	7	8
1	Summe der Einzahlungen aus laufender Verwaltungstätigkeit (ohne außerordentliche zahlungswirksame Erträge aus Vermögensveräußerung)	63.931,58	65.000	75.632,44	10.632,44	0,00	0	10.632,44	0
2	Summe der Auszahlungen aus laufender Verwaltungstätigkeit	-172.126,78	-320.800	-328.646,59	-7.846,59	0,00	0	-7.846,59	0
<b>3</b>	<b>Anteiliger Zahlungsmittelüberschuss/-bedarf aus laufender Verwaltungstätigkeit (Saldo aus Nummer 1 und 2)</b>	<b>-108.195,20</b>	<b>-255.800</b>	<b>-253.014,15</b>	<b>2.785,85</b>	<b>0,00</b>	<b>0</b>	<b>2.785,85</b>	<b>0</b>
4	Einzahlungen aus Investitionszuwendungen	0,00	70.000	60.246,54	-9.753,46	0,00	0	-9.753,46	0
5	Einzahlungen aus Investitionsbeiträgen und ähnlichen Entgelten für Investitionstätigkeit	0,00	0	0,00	0,00	0,00	0	0,00	0
6	Einzahlungen aus der Veräußerung von Sachvermögen	0,00	0	0,00	0,00	0,00	0	0,00	0
7	Einzahlungen aus der Veräußerung von Finanzvermögen	0,00	0	0,00	0,00	0,00	0	0,00	0
8	Einzahlungen für sonstige Investitionstätigkeit	0,00	0	0,00	0,00	0,00	0	0,00	0
<b>9</b>	<b>Summe der Einzahlungen aus Investitionstätigkeit (Summe aus Nummer 4 bis 8)</b>	<b>0,00</b>	<b>70.000</b>	<b>60.246,54</b>	<b>-9.753,46</b>	<b>0,00</b>	<b>0</b>	<b>-9.753,46</b>	<b>0</b>
10	Auszahlungen für den Erwerb von Grundstücken und Gebäuden	-309,40	0	-1.115,13	-1.115,13	0,00	0	-1.115,13	0
11	Auszahlungen für Baumaßnahmen	-476,00	0	-86.311,38	-86.311,38	0,00	0	-86.311,38	0
12	Auszahlungen für den Erwerb von beweglichem Sachvermögen	-1.273,30	-50.000	0,00	50.000,00	0,00	0	50.000,00	0
13	Auszahlungen für den Erwerb von Finanzvermögen	0,00	0	0,00	0,00	0,00	0	0,00	0
14	Auszahlungen für Investitionsförderungsmaßnahmen	0,00	0	0,00	0,00	0,00	0	0,00	0
15	Auszahlungen für den Erwerb von immateriellen Vermögensgegenständen	0,00	0	0,00	0,00	0,00	0	0,00	0
<b>16</b>	<b>Summe der Auszahlungen aus Investitionstätigkeit (Summe aus Nummer 10 bis 15)</b>	<b>-2.058,70</b>	<b>-50.000</b>	<b>-87.426,51</b>	<b>-37.426,51</b>	<b>0,00</b>	<b>0</b>	<b>-37.426,51</b>	<b>0</b>
<b>17</b>	<b>Anteiliger Finanzierungsmittelüberschuss/-bedarf aus Investitionstätigkeit (Saldo aus Nummer 9 und 16)</b>	<b>-2.058,70</b>	<b>20.000</b>	<b>-27.179,97</b>	<b>-47.179,97</b>	<b>0,00</b>	<b>0</b>	<b>-47.179,97</b>	<b>0</b>
<b>18</b>	<b>Anteiliger Finanzierungsmittelüberschuss/-bedarf (Summe aus Nummer 3 und 17)</b>	<b>-110.253,90</b>	<b>-235.800</b>	<b>-280.194,12</b>	<b>-44.394,12</b>	<b>0,00</b>	<b>0</b>	<b>-44.394,12</b>	<b>0</b>

Jahresabschluss NKHR 2022 der Stadt Markdorf



Finanzrechnung der Investitionsmaßnahmen Kostenstelle 365007 Waldkindergarten

Stadt Markdorf

**Investition B-3650-014 Erwerb bewegl. Vermögen Waldkindergarten**

Nr.		Ergebnis 2021	Fortgeschr. Ansatz 2022	Ergebnis 2022	Vergleich Ergebnis/Ansatz (Sp.3 - 2)	Ergänz. Festlegungen im HH-Vollzug	Ermächtig.-übertragung aus 2021	verfügbare Mittel abzgl. Ergebnis	Ermächtig.-übertragung nach 2023
EUR									
		1	2	3	4	5	6	7	8
8	Auszahlungen für Baumaßnahmen	-476,00	0	-80.940,84	-80.940,84	0,00	0	-80.940,84	0
9	Auszahlungen für den Erwerb von beweglichem Sachvermögen	0,00	-50.000	0,00	50.000,00	0,00	0	50.000,00	0
13	<b>Summe der Auszahlungen aus Investitionstätigkeit (Summe aus Nummer 7 bis 12)</b>	<b>-476,00</b>	<b>-50.000</b>	<b>-80.940,84</b>	<b>-30.940,84</b>	<b>0,00</b>	<b>0</b>	<b>-30.940,84</b>	<b>0</b>
14	<b>Saldo aus Investitionstätigkeit (Saldo aus Nummer 6 und 13)</b>	<b>-476,00</b>	<b>-50.000</b>	<b>-80.940,84</b>	<b>-30.940,84</b>	<b>0,00</b>	<b>0</b>	<b>-30.940,84</b>	<b>0</b>
16	<b>Gesamtkosten der Maßnahme (Summe aus Nummer 13 und 15)</b>	<b>-476,00</b>	<b>-50.000</b>	<b>-80.940,84</b>	<b>-30.940,84</b>	<b>0,00</b>	<b>0</b>	<b>-30.940,84</b>	<b>0</b>

**Investition H-3650-014 Hochbau Waldkindergarten**

Nr.		Ergebnis 2021	Fortgeschr. Ansatz 2022	Ergebnis 2022	Vergleich Ergebnis/Ansatz (Sp.3 - 2)	Ergänz. Festlegungen im HH-Vollzug	Ermächtig.-übertragung aus 2021	verfügbare Mittel abzgl. Ergebnis	Ermächtig.-übertragung nach 2023
EUR									
		1	2	3	4	5	6	7	8
7	Auszahlungen für den Erwerb von Grundstücken und Gebäuden	-309,40	0	-1.115,13	-1.115,13	0,00	0	-1.115,13	0
8	Auszahlungen für Baumaßnahmen	0,00	0	-5.370,54	-5.370,54	0,00	0	-5.370,54	0
13	<b>Summe der Auszahlungen aus Investitionstätigkeit (Summe aus Nummer 7 bis 12)</b>	<b>-309,40</b>	<b>0</b>	<b>-6.485,67</b>	<b>-6.485,67</b>	<b>0,00</b>	<b>0</b>	<b>-6.485,67</b>	<b>0</b>
14	<b>Saldo aus Investitionstätigkeit (Saldo aus Nummer 6 und 13)</b>	<b>-309,40</b>	<b>0</b>	<b>-6.485,67</b>	<b>-6.485,67</b>	<b>0,00</b>	<b>0</b>	<b>-6.485,67</b>	<b>0</b>
16	<b>Gesamtkosten der Maßnahme (Summe aus Nummer 13 und 15)</b>	<b>-309,40</b>	<b>0</b>	<b>-6.485,67</b>	<b>-6.485,67</b>	<b>0,00</b>	<b>0</b>	<b>-6.485,67</b>	<b>0</b>

**Investition Z-3650-014 Zuschuss Neubau/Erweiterung Waldkindergarten**

Nr.		Ergebnis 2021	Fortgeschr. Ansatz 2022	Ergebnis 2022	Vergleich Ergebnis/Ansatz (Sp.3 - 2)	Ergänz. Festlegungen im HH-Vollzug	Ermächtig.-übertragung aus 2021	verfügbare Mittel abzgl. Ergebnis	Ermächtig.-übertragung nach 2023
EUR									
		1	2	3	4	5	6	7	8
1	Einzahlungen aus Investitionszuwendungen	0,00	70.000	60.246,54	-9.753,46	0,00	0	-9.753,46	0
6	<b>Summe der Einzahlungen aus Investitionstätigkeit (Summe aus Nummer 1 bis 5)</b>	<b>0,00</b>	<b>70.000</b>	<b>60.246,54</b>	<b>-9.753,46</b>	<b>0,00</b>	<b>0</b>	<b>-9.753,46</b>	<b>0</b>
14	<b>Saldo aus Investitionstätigkeit (Saldo aus Nummer 6 und 13)</b>	<b>0,00</b>	<b>70.000</b>	<b>60.246,54</b>	<b>-9.753,46</b>	<b>0,00</b>	<b>0</b>	<b>-9.753,46</b>	<b>0</b>

Jahresabschluss NKHR 2022 der Stadt Markdorf



Teilergebnisrechnung mit Planvergleich Kostenstelle 365009 Kath. Kindergarten St. Nikolaus

Stadt Markdorf

Nr.		Ergebnis 2021	Fortgeschr. Ansatz 2022	Ergebnis 2022	Vergleich Ergebnis/Ansatz (Sp.3 - 2)	Ergänz. Festlegungen im HH-Vollzug	Ermächtig.-übertragung aus 2021	verfügbare Mittel abzgl. Ergebnis	Ermächtig.-übertragung nach 2023
EUR									
		1	2	3	4	5	6	7	8
1	Steuern und ähnliche Abgaben	0,00	0	0,00	0,00	0,00	0	0,00	0
2	Zuweisungen und Zuwendungen, Umlagen	410.523,13	367.100	402.299,57	35.199,57	0,00	0	35.199,57	0
3	Aufgelöste Investitionszuwendungen und -beiträge	0,00	0	0,00	0,00	0,00	0	0,00	0
4	Sonstige Transfererträge	0,00	0	0,00	0,00	0,00	0	0,00	0
5	Entgelte für öffentliche Leistungen oder Einrichtungen	0,00	0	0,00	0,00	0,00	0	0,00	0
6	Sonstige privatrechtliche Leistungsentgelte	0,00	0	0,00	0,00	0,00	0	0,00	0
7	Kostenerstattungen und Kostenumlagen	0,00	0	0,00	0,00	0,00	0	0,00	0
8	Zinsen und ähnliche Erträge	0,00	0	0,00	0,00	0,00	0	0,00	0
9	Aktiviere Eigenleistungen und Bestandveränderungen	0,00	0	0,00	0,00	0,00	0	0,00	0
10	Sonstige ordentliche Erträge	0,00	0	0,00	0,00	0,00	0	0,00	0
<b>11</b>	<b>Anteilige ordentliche Erträge (Summe aus Nummern 1 bis 10)</b>	<b>410.523,13</b>	<b>367.100</b>	<b>402.299,57</b>	<b>35.199,57</b>	<b>0,00</b>	<b>0</b>	<b>35.199,57</b>	<b>0</b>
12	Personalaufwendungen	0,00	0	0,00	0,00	0,00	0	0,00	0
13	Versorgungsaufwendungen	0,00	0	0,00	0,00	0,00	0	0,00	0
14	Aufwendungen für Sach- und Dienstleistungen	0,00	0	0,00	0,00	0,00	0	0,00	0
15	Abschreibungen	-131,25	-3.500	-1.575,00	1.925,00	0,00	0	1.925,00	0
16	Zinsen und ähnliche Aufwendungen	0,00	0	0,00	0,00	0,00	0	0,00	0
17	Transferaufwendungen	-699.600,00	-761.000	-764.744,10	-3.744,10	0,00	0	-3.744,10	0
18	Sonstige ordentliche Aufwendungen	0,00	0	0,00	0,00	0,00	0	0,00	0
<b>19</b>	<b>Anteilige ordentliche Aufwendungen (Summe aus Nummern 12 bis 18)</b>	<b>-699.731,25</b>	<b>-764.500</b>	<b>-766.319,10</b>	<b>-1.819,10</b>	<b>0,00</b>	<b>0</b>	<b>-1.819,10</b>	<b>0</b>
<b>20</b>	<b>Anteiliges ordentliches Ergebnis (Saldo aus Nummern 11 und 19)</b>	<b>-289.208,12</b>	<b>-397.400</b>	<b>-364.019,53</b>	<b>33.380,47</b>	<b>0,00</b>	<b>0</b>	<b>33.380,47</b>	<b>0</b>
21	Erträge aus internen Leistungen	0,00	0	0,00	0,00	0,00	0	0,00	0
22	Aufwendungen für interne Leistungen	0,00	0	0,00	0,00	0,00	0	0,00	0
23	Kalkulatorische Kosten	-209,56	-2.500	-2.451,75	48,25	0,00	0	48,25	0
<b>24</b>	<b>Kalkulatorisches Ergebnis (Saldo aus Nummern 21 bis 23)</b>	<b>-209,56</b>	<b>-2.500</b>	<b>-2.451,75</b>	<b>48,25</b>	<b>0,00</b>	<b>0</b>	<b>48,25</b>	<b>0</b>
<b>25</b>	<b>Nettoressourcenbedarf/-überschuss (Saldo der Nummern 20 und 24)</b>	<b>-289.417,68</b>	<b>-399.900</b>	<b>-366.471,28</b>	<b>33.428,72</b>	<b>0,00</b>	<b>0</b>	<b>33.428,72</b>	<b>0</b>

Jahresabschluss NKHR 2022 der Stadt Markdorf

STADT MARKDORF		Teilfinanzrechnung mit Planvergleich Kostenstelle 365009 Kath. Kindergarten St. Nikolaus							
Stadt Markdorf		Ergebnis 2021	Fortgeschr. Ansatz 2022	Ergebnis 2022	Vergleich Ergebnis/Ansatz (Sp.3 - 2)	Ergänz. Festlegungen im HH-Vollzug	Ermächtig-übertragung aus 2021	verfügbare Mittel abzgl. Ergebnis	Ermächtig-übertragung nach 2023
		EUR							
		1	2	3	4	5	6	7	8
1	Summe der Einzahlungen aus laufender Verwaltungstätigkeit (ohne außerordentliche zahlungswirksame Erträge aus Vermögensveräußerung)	419.588,13	367.100	402.299,57	35.199,57	0,00	0	35.199,57	0
2	Summe der Auszahlungen aus laufender Verwaltungstätigkeit	-747.676,98	-761.000	-764.744,10	-3.744,10	0,00	0	-3.744,10	0
3	<b>Anteilliger Zahlungsmittelüberschuss/-bedarf aus laufender Verwaltungstätigkeit (Saldo aus Nummer 1 und 2)</b>	<b>-328.088,85</b>	<b>-393.900</b>	<b>-362.444,53</b>	<b>31.455,47</b>	<b>0,00</b>	<b>0</b>	<b>31.455,47</b>	<b>0</b>
4	Einzahlungen aus Investitionszuwendungen	0,00	0	0,00	0,00	0,00	0	0,00	0
5	Einzahlungen aus Investitionsbeiträgen und ähnlichen Entgelten für Investitionstätigkeit	0,00	0	0,00	0,00	0,00	0	0,00	0
6	Einzahlungen aus der Veräußerung von Sachvermögen	0,00	0	0,00	0,00	0,00	0	0,00	0
7	Einzahlungen aus der Veräußerung von Finanzvermögen	0,00	0	0,00	0,00	0,00	0	0,00	0
8	Einzahlungen für sonstige Investitionstätigkeit	0,00	0	0,00	0,00	0,00	0	0,00	0
9	<b>Summe der Einzahlungen aus Investitionstätigkeit (Summe aus Nummer 4 bis 8)</b>	<b>0,00</b>	<b>0</b>	<b>0,00</b>	<b>0,00</b>	<b>0,00</b>	<b>0</b>	<b>0,00</b>	<b>0</b>
10	Auszahlungen für den Erwerb von Grundstücken und Gebäuden	0,00	0	0,00	0,00	0,00	0	0,00	0
11	Auszahlungen für Baumaßnahmen	0,00	0	0,00	0,00	0,00	0	0,00	0
12	Auszahlungen für den Erwerb von beweglichem Sachvermögen	0,00	0	0,00	0,00	0,00	0	0,00	0
13	Auszahlungen für den Erwerb von Finanzvermögen	0,00	0	0,00	0,00	0,00	0	0,00	0
14	Auszahlungen für Investitionsförderungsmaßnahmen	0,00	-5.000	-63.000,00	-58.000,00	0,00	0	-58.000,00	0
15	Auszahlungen für den Erwerb von immateriellen Vermögensgegenständen	0,00	0	0,00	0,00	0,00	0	0,00	0
16	<b>Summe der Auszahlungen aus Investitionstätigkeit (Summe aus Nummer 10 bis 15)</b>	<b>0,00</b>	<b>-5.000</b>	<b>-63.000,00</b>	<b>-58.000,00</b>	<b>0,00</b>	<b>0</b>	<b>-58.000,00</b>	<b>0</b>
17	<b>Anteilliger Finanzierungsmittelüberschuss/-bedarf aus Investitionstätigkeit (Saldo aus Nummer 9 und 16)</b>	<b>0,00</b>	<b>-5.000</b>	<b>-63.000,00</b>	<b>-58.000,00</b>	<b>0,00</b>	<b>0</b>	<b>-58.000,00</b>	<b>0</b>
18	<b>Anteilliger Finanzierungsmittelüberschuss/-bedarf (Summe aus Nummer 3 und 17)</b>	<b>-328.088,85</b>	<b>-398.900</b>	<b>-425.444,53</b>	<b>-26.544,53</b>	<b>0,00</b>	<b>0</b>	<b>-26.544,53</b>	<b>0</b>



Jahresabschluss NKHR 2022 der Stadt Markdorf



Finanzrechnung der Investitionsmaßnahmen Kostenstelle 365009 Kath. Kindergarten St. Nikolaus

Stadt Markdorf

Investition Z-3650-009 Zuschüsse an Kath. Kiga St. Nikolaus

Nr.		Ergebnis 2021	Fortgeschr. Ansatz 2022	Ergebnis 2022	Vergleich Ergebnis/Ansatz (Sp.3 - 2)	Ergänz. Fest- legungen im HH-Vollzug	Ermächtig.- übertragung aus 2021	verfügbare Mittel abzgl. Ergebnis	Ermächtig.- übertragung nach 2023
		EUR							
		1	2	3	4	5	6	7	8
11	Auszahlungen für Investitionsförderungsmaßnahmen	0,00	-5.000	-63.000,00	-58.000,00	0,00	0	-58.000,00	0
13	<b>Summe der Auszahlungen aus Investitionstätigkeit (Summe aus Nummer 7 bis 12)</b>	<b>0,00</b>	<b>-5.000</b>	<b>-63.000,00</b>	<b>-58.000,00</b>	<b>0,00</b>	<b>0</b>	<b>-58.000,00</b>	<b>0</b>
14	Saldo aus Investitionstätigkeit (Saldo aus Nummer 6 und 13)	0,00	-5.000	-63.000,00	-58.000,00	0,00	0	-58.000,00	0
16	<b>Gesamtkosten der Maßnahme (Summe aus Nummer 13 und 15)</b>	<b>0,00</b>	<b>-5.000</b>	<b>-63.000,00</b>	<b>-58.000,00</b>	<b>0,00</b>	<b>0</b>	<b>-58.000,00</b>	<b>0</b>

Jahresabschluss NKHR 2022 der Stadt Markdorf



Teilergebnisrechnung mit Planvergleich Kostenstelle 365028 Kleinkindbetreuung Standort Leimbach

Stadt Markdorf

Nr.		Ergebnis 2021	Fortgeschr. Ansatz 2022	Ergebnis 2022	Vergleich Ergebnis/Ansatz (Sp.3 - 2)	Ergänz. Festlegungen im HH-Vollzug	Ermächtig.-übertragung aus 2021	verfügbare Mittel abzgl. Ergebnis	Ermächtig.-übertragung nach 2023
		EUR							
		1	2	3	4	5	6	7	8
1	Steuern und ähnliche Abgaben	0,00	0	0,00	0,00	0,00	0	0,00	0
2	Zuweisungen und Zuwendungen, Umlagen	262.162,33	0	229.972,02	229.972,02	0,00	0	229.972,02	0
3	Aufgelöste Investitionszuwendungen und -beiträge	0,00	0	243,81	243,81	0,00	0	243,81	0
4	Sonstige Transfererträge	0,00	0	0,00	0,00	0,00	0	0,00	0
5	Entgelte für öffentliche Leistungen oder Einrichtungen	59.111,00	0	8.385,00	8.385,00	0,00	0	8.385,00	0
6	Sonstige privatrechtliche Leistungsentgelte	0,00	0	0,00	0,00	0,00	0	0,00	0
7	Kostenerstattungen und Kostenumlagen	48.399,35	0	0,00	0,00	0,00	0	0,00	0
8	Zinsen und ähnliche Erträge	0,00	0	0,00	0,00	0,00	0	0,00	0
9	Aktivierete Eigenleistungen und Bestandveränderungen	0,00	0	0,00	0,00	0,00	0	0,00	0
10	Sonstige ordentliche Erträge	0,00	0	0,00	0,00	0,00	0	0,00	0
<b>11</b>	<b>Anteilige ordentliche Erträge (Summe aus Nummern 1 bis 10)</b>	<b>369.672,68</b>	<b>0</b>	<b>238.600,83</b>	<b>238.600,83</b>	<b>0,00</b>	<b>0</b>	<b>238.600,83</b>	<b>0</b>
12	Personalaufwendungen	-299.450,60	0	-44.097,73	-44.097,73	0,00	0	-44.097,73	0
13	Versorgungsaufwendungen	0,00	0	0,00	0,00	0,00	0	0,00	0
14	Aufwendungen für Sach- und Dienstleistungen	-101.463,59	-36.100	-47.876,84	-11.776,84	0,00	0	-11.776,84	0
15	Abschreibungen	-2.850,01	0	-2.481,85	-2.481,85	0,00	0	-2.481,85	0
16	Zinsen und ähnliche Aufwendungen	0,00	0	0,00	0,00	0,00	0	0,00	0
17	Transferaufwendungen	0,00	0	0,00	0,00	0,00	0	0,00	0
18	Sonstige ordentliche Aufwendungen	-5.083,51	-800	-629,03	170,97	0,00	0	170,97	0
<b>19</b>	<b>Anteilige ordentliche Aufwendungen (Summe aus Nummern 12 bis 18)</b>	<b>-408.847,71</b>	<b>-36.900</b>	<b>-95.085,45</b>	<b>-58.185,45</b>	<b>0,00</b>	<b>0</b>	<b>-58.185,45</b>	<b>0</b>
<b>20</b>	<b>Anteiliges ordentliches Ergebnis (Saldo aus Nummern 11 und 19)</b>	<b>-39.175,03</b>	<b>-36.900</b>	<b>143.515,38</b>	<b>180.415,38</b>	<b>0,00</b>	<b>0</b>	<b>180.415,38</b>	<b>0</b>
21	Erträge aus internen Leistungen	0,00	0	0,00	0,00	0,00	0	0,00	0
22	Aufwendungen für interne Leistungen	-10.854,56	0	-12.225,16	-12.225,16	0,00	0	-12.225,16	0
23	Kalkulatorische Kosten	-860,88	0	-794,79	-794,79	0,00	0	-794,79	0
<b>24</b>	<b>Kalkulatorisches Ergebnis (Saldo aus Nummern 21 bis 23)</b>	<b>-11.715,44</b>	<b>0</b>	<b>-13.019,95</b>	<b>-13.019,95</b>	<b>0,00</b>	<b>0</b>	<b>-13.019,95</b>	<b>0</b>
<b>25</b>	<b>Nettoressourcenbedarf/-überschuss (Saldo der Nummern 20 und 24)</b>	<b>-50.890,47</b>	<b>-36.900</b>	<b>130.495,43</b>	<b>167.395,43</b>	<b>0,00</b>	<b>0</b>	<b>167.395,43</b>	<b>0</b>

Jahresabschluss NKHR 2022 der Stadt Markdorf

STADT MARKDORF		Teilfinanzrechnung mit Planvergleich Kostenstelle 365028 Kleinkindbetreuung Standort Leimbach							
Stadt Markdorf		Ergebnis 2021	Fortgeschr. Ansatz 2022	Ergebnis 2022	Vergleich Ergebnis/Ansatz (Sp.3 - 2)	Ergänz. Festlegungen im HH-Vollzug	Ermächtig.-übertragung aus 2021	verfügbare Mittel abzgl. Ergebnis	Ermächtig.-übertragung nach 2023
		EUR							
		1	2	3	4	5	6	7	8
1	Summe der Einzahlungen aus laufender Verwaltungstätigkeit (ohne außerordentliche zahlungswirksame Erträge aus Vermögensveräußerung)	369.030,24	0	238.802,45	238.802,45	0,00	0	238.802,45	0
2	Summe der Auszahlungen aus laufender Verwaltungstätigkeit	-406.410,23	-36.900	-94.140,66	-57.240,66	0,00	0	-57.240,66	0
3	<b>Anteiliger Zahlungsmittelüberschuss/-bedarf aus laufender Verwaltungstätigkeit (Saldo aus Nummer 1 und 2)</b>	<b>-37.379,99</b>	<b>-36.900</b>	<b>144.661,79</b>	<b>181.561,79</b>	<b>0,00</b>	<b>0</b>	<b>181.561,79</b>	<b>0</b>
4	Einzahlungen aus Investitionszuwendungen	0,00	0	1.428,00	1.428,00	0,00	0	1.428,00	0
5	Einzahlungen aus Investitionsbeiträgen und ähnlichen Entgelten für Investitionstätigkeit	0,00	0	0,00	0,00	0,00	0	0,00	0
6	Einzahlungen aus der Veräußerung von Sachvermögen	0,00	0	0,00	0,00	0,00	0	0,00	0
7	Einzahlungen aus der Veräußerung von Finanzvermögen	0,00	0	0,00	0,00	0,00	0	0,00	0
8	Einzahlungen für sonstige Investitionstätigkeit	0,00	0	0,00	0,00	0,00	0	0,00	0
9	<b>Summe der Einzahlungen aus Investitionstätigkeit (Summe aus Nummer 4 bis 8)</b>	<b>0,00</b>	<b>0</b>	<b>1.428,00</b>	<b>1.428,00</b>	<b>0,00</b>	<b>0</b>	<b>1.428,00</b>	<b>0</b>
10	Auszahlungen für den Erwerb von Grundstücken und Gebäuden	0,00	0	0,00	0,00	0,00	0	0,00	0
11	Auszahlungen für Baumaßnahmen	0,00	0	0,00	0,00	0,00	0	0,00	0
12	Auszahlungen für den Erwerb von beweglichem Sachvermögen	-1.904,00	0	0,00	0,00	0,00	0	0,00	0
13	Auszahlungen für den Erwerb von Finanzvermögen	0,00	0	0,00	0,00	0,00	0	0,00	0
14	Auszahlungen für Investitionsförderungsmaßnahmen	0,00	0	0,00	0,00	0,00	0	0,00	0
15	Auszahlungen für den Erwerb von immateriellen Vermögensgegenständen	0,00	0	0,00	0,00	0,00	0	0,00	0
16	<b>Summe der Auszahlungen aus Investitionstätigkeit (Summe aus Nummer 10 bis 15)</b>	<b>-1.904,00</b>	<b>0</b>	<b>0,00</b>	<b>0,00</b>	<b>0,00</b>	<b>0</b>	<b>0,00</b>	<b>0</b>
17	<b>Anteiliger Finanzierungsmittelüberschuss/-bedarf aus Investitionstätigkeit (Saldo aus Nummer 9 und 16)</b>	<b>-1.904,00</b>	<b>0</b>	<b>1.428,00</b>	<b>1.428,00</b>	<b>0,00</b>	<b>0</b>	<b>1.428,00</b>	<b>0</b>
18	<b>Anteiliger Finanzierungsmittelüberschuss/-bedarf (Summe aus Nummer 3 und 17)</b>	<b>-39.283,99</b>	<b>-36.900</b>	<b>146.089,79</b>	<b>182.989,79</b>	<b>0,00</b>	<b>0</b>	<b>182.989,79</b>	<b>0</b>

Jahresabschluss NKHR 2022 der Stadt Markdorf



Finanzrechnung der Investitionsmaßnahmen Kostenstelle 365028 Kleinkindbetreuung  
Standort Leimbach

Stadt Markdorf

**Investition B-3650-013 Erwerb bewegl. Vermögen Kleinkind Standort Leimbach**

Nr.		Ergebnis 2021	Fortgeschr. Ansatz 2022	Ergebnis 2022	Vergleich Ergebnis/Ansatz (Sp.3 - 2)	Ergänz. Fest- legungen im HH-Vollzug	Ermächtig.- übertragung aus 2021	verfügbare Mittel abzgl. Ergebnis	Ermächtig.- übertragung nach 2023
EUR									
		1	2	3	4	5	6	7	8
9	Auszahlungen für den Erwerb von beweglichem Sachvermögen	-1.904,00	0	0,00	0,00	0,00	0	0,00	0
13	<b>Summe der Auszahlungen aus Investitionstätigkeit (Summe aus Nummer 7 bis 12)</b>	<b>-1.904,00</b>	<b>0</b>	<b>0,00</b>	<b>0,00</b>	<b>0,00</b>	<b>0</b>	<b>0,00</b>	<b>0</b>
14	<b>Saldo aus Investitionstätigkeit (Saldo aus Nummer 6 und 13)</b>	<b>-1.904,00</b>	<b>0</b>	<b>0,00</b>	<b>0,00</b>	<b>0,00</b>	<b>0</b>	<b>0,00</b>	<b>0</b>
16	<b>Gesamtkosten der Maßnahme (Summe aus Nummer 13 und 15)</b>	<b>-1.904,00</b>	<b>0</b>	<b>0,00</b>	<b>0,00</b>	<b>0,00</b>	<b>0</b>	<b>0,00</b>	<b>0</b>

**Investition Z-3650-011 Zuschuss Kiga Interim allgemein**

Nr.		Ergebnis 2021	Fortgeschr. Ansatz 2022	Ergebnis 2022	Vergleich Ergebnis/Ansatz (Sp.3 - 2)	Ergänz. Fest- legungen im HH-Vollzug	Ermächtig.- übertragung aus 2021	verfügbare Mittel abzgl. Ergebnis	Ermächtig.- übertragung nach 2023
EUR									
		1	2	3	4	5	6	7	8
1	Einzahlungen aus Investitionszuwendungen	0,00	0	1.428,00	1.428,00	0,00	0	1.428,00	0
6	<b>Summe der Einzahlungen aus Investitionstätigkeit (Summe aus Nummer 1 bis 5)</b>	<b>0,00</b>	<b>0</b>	<b>1.428,00</b>	<b>1.428,00</b>	<b>0,00</b>	<b>0</b>	<b>1.428,00</b>	<b>0</b>
14	<b>Saldo aus Investitionstätigkeit (Saldo aus Nummer 6 und 13)</b>	<b>0,00</b>	<b>0</b>	<b>1.428,00</b>	<b>1.428,00</b>	<b>0,00</b>	<b>0</b>	<b>1.428,00</b>	<b>0</b>

Jahresabschluss NKHR 2022 der Stadt Markdorf



Teilergebnisrechnung mit Planvergleich Kostenstelle 365090 Interkomm. Kostenausgleich | KITA-übergreifend

Stadt Markdorf

Nr.		Ergebnis 2021	Fortgeschr. Ansatz 2022	Ergebnis 2022	Vergleich Ergebnis/Ansatz (Sp.3 - 2)	Ergänz. Festlegungen im HH-Vollzug	Ermächtig.-übertragung aus 2021	verfügbare Mittel abzgl. Ergebnis	Ermächtig.-übertragung nach 2023
		EUR							
		1	2	3	4	5	6	7	8
1	Steuern und ähnliche Abgaben	0,00	0	0,00	0,00	0,00	0	0,00	0
2	Zuweisungen und Zuwendungen, Umlagen	74.684,37	0	0,00	0,00	0,00	0	0,00	0
3	Aufgelöste Investitionszuwendungen und -beiträge	0,00	0	0,00	0,00	0,00	0	0,00	0
4	Sonstige Transfererträge	0,00	0	0,00	0,00	0,00	0	0,00	0
5	Entgelte für öffentliche Leistungen oder Einrichtungen	0,00	0	0,00	0,00	0,00	0	0,00	0
6	Sonstige privatrechtliche Leistungsentgelte	0,00	0	0,00	0,00	0,00	0	0,00	0
7	Kostenerstattungen und Kostenumlagen	0,00	0	-544,39	-544,39	0,00	0	-544,39	0
8	Zinsen und ähnliche Erträge	0,00	0	0,00	0,00	0,00	0	0,00	0
9	Aktivierete Eigenleistungen und Bestandveränderungen	0,00	0	0,00	0,00	0,00	0	0,00	0
10	Sonstige ordentliche Erträge	0,00	0	0,00	0,00	0,00	0	0,00	0
<b>11</b>	<b>Anteilige ordentliche Erträge (Summe aus Nummern 1 bis 10)</b>	<b>74.684,37</b>	<b>0</b>	<b>-544,39</b>	<b>-544,39</b>	<b>0,00</b>	<b>0</b>	<b>-544,39</b>	<b>0</b>
12	Personalaufwendungen	0,00	0	0,00	0,00	0,00	0	0,00	0
13	Versorgungsaufwendungen	0,00	0	0,00	0,00	0,00	0	0,00	0
14	Aufwendungen für Sach- und Dienstleistungen	-92.354,10	0	-58.884,25	-58.884,25	0,00	0	-58.884,25	0
15	Abschreibungen	0,00	0	0,00	0,00	0,00	0	0,00	0
16	Zinsen und ähnliche Aufwendungen	0,00	0	0,00	0,00	0,00	0	0,00	0
17	Transferaufwendungen	0,00	0	0,00	0,00	0,00	0	0,00	0
18	Sonstige ordentliche Aufwendungen	-84.758,32	-70.000	-42.072,76	27.927,24	0,00	0	27.927,24	0
<b>19</b>	<b>Anteilige ordentliche Aufwendungen (Summe aus Nummern 12 bis 18)</b>	<b>-177.112,42</b>	<b>-70.000</b>	<b>-100.957,01</b>	<b>-30.957,01</b>	<b>0,00</b>	<b>0</b>	<b>-30.957,01</b>	<b>0</b>
<b>20</b>	<b>Anteiliges ordentliches Ergebnis (Saldo aus Nummern 11 und 19)</b>	<b>-102.428,05</b>	<b>-70.000</b>	<b>-101.501,40</b>	<b>-31.501,40</b>	<b>0,00</b>	<b>0</b>	<b>-31.501,40</b>	<b>0</b>
21	Erträge aus internen Leistungen	0,00	0	0,00	0,00	0,00	0	0,00	0
22	Aufwendungen für interne Leistungen	0,00	0	0,00	0,00	0,00	0	0,00	0
23	Kalkulatorische Kosten	0,00	0	0,00	0,00	0,00	0	0,00	0
<b>24</b>	<b>Kalkulatorisches Ergebnis (Saldo aus Nummern 21 bis 23)</b>	<b>0,00</b>	<b>0</b>	<b>0,00</b>	<b>0,00</b>	<b>0,00</b>	<b>0</b>	<b>0,00</b>	<b>0</b>
<b>25</b>	<b>Nettoressourcenbedarf/-überschuss (Saldo der Nummern 20 und 24)</b>	<b>-102.428,05</b>	<b>-70.000</b>	<b>-101.501,40</b>	<b>-31.501,40</b>	<b>0,00</b>	<b>0</b>	<b>-31.501,40</b>	<b>0</b>

Jahresabschluss NKHR 2022 der Stadt Markdorf



Teilfinanzrechnung mit Planvergleich Kostenstelle 365090 Interkomm. Kostenausgleich | KITA-übergreifend

Stadt Markdorf

Nr.		Ergebnis 2021	Fortgeschr. Ansatz 2022	Ergebnis 2022	Vergleich Ergebnis/Ansatz (Sp.3 - 2)	Ergänz. Festlegungen im HH-Vollzug	Ermächtig.-übertragung aus 2021	verfügbare Mittel abzgl. Ergebnis	Ermächtig.-übertragung nach 2023
EUR									
		1	2	3	4	5	6	7	8
1	Summe der Einzahlungen aus laufender Verwaltungstätigkeit (ohne außerordentliche zahlungswirksame Erträge aus Vermögensveräußerung)	74.788,69	0	0,00	0,00	0,00	0	0,00	0
2	Summe der Auszahlungen aus laufender Verwaltungstätigkeit	-142.129,85	-70.000	-111.947,74	-41.947,74	0,00	0	-41.947,74	0
3	<b>Anteilliger Zahlungsmittelüberschuss/-bedarf aus laufender Verwaltungstätigkeit (Saldo aus Nummer 1 und 2)</b>	<b>-67.341,16</b>	<b>-70.000</b>	<b>-111.947,74</b>	<b>-41.947,74</b>	<b>0,00</b>	<b>0</b>	<b>-41.947,74</b>	<b>0</b>
4	Einzahlungen aus Investitionszuwendungen	0,00	0	0,00	0,00	0,00	0	0,00	0
5	Einzahlungen aus Investitionsbeiträgen und ähnlichen Entgelten für Investitionstätigkeit	0,00	0	0,00	0,00	0,00	0	0,00	0
6	Einzahlungen aus der Veräußerung von Sachvermögen	0,00	0	0,00	0,00	0,00	0	0,00	0
7	Einzahlungen aus der Veräußerung von Finanzvermögen	0,00	0	0,00	0,00	0,00	0	0,00	0
8	Einzahlungen für sonstige Investitionstätigkeit	0,00	0	0,00	0,00	0,00	0	0,00	0
9	<b>Summe der Einzahlungen aus Investitionstätigkeit (Summe aus Nummer 4 bis 8)</b>	<b>0,00</b>	<b>0</b>	<b>0,00</b>	<b>0,00</b>	<b>0,00</b>	<b>0</b>	<b>0,00</b>	<b>0</b>
10	Auszahlungen für den Erwerb von Grundstücken und Gebäuden	0,00	0	0,00	0,00	0,00	0	0,00	0
11	Auszahlungen für Baumaßnahmen	0,00	0	0,00	0,00	0,00	0	0,00	0
12	Auszahlungen für den Erwerb von beweglichem Sachvermögen	0,00	0	0,00	0,00	0,00	0	0,00	0
13	Auszahlungen für den Erwerb von Finanzvermögen	0,00	0	0,00	0,00	0,00	0	0,00	0
14	Auszahlungen für Investitionsförderungsmaßnahmen	0,00	0	0,00	0,00	0,00	0	0,00	0
15	Auszahlungen für den Erwerb von immateriellen Vermögensgegenständen	0,00	0	0,00	0,00	0,00	0	0,00	0
16	<b>Summe der Auszahlungen aus Investitionstätigkeit (Summe aus Nummer 10 bis 15)</b>	<b>0,00</b>	<b>0</b>	<b>0,00</b>	<b>0,00</b>	<b>0,00</b>	<b>0</b>	<b>0,00</b>	<b>0</b>
17	<b>Anteilliger Finanzierungsmittelüberschuss/-bedarf aus Investitionstätigkeit (Saldo aus Nummer 9 und 16)</b>	<b>0,00</b>	<b>0</b>	<b>0,00</b>	<b>0,00</b>	<b>0,00</b>	<b>0</b>	<b>0,00</b>	<b>0</b>
18	<b>Anteilliger Finanzierungsmittelüberschuss/-bedarf (Summe aus Nummer 3 und 17)</b>	<b>-67.341,16</b>	<b>-70.000</b>	<b>-111.947,74</b>	<b>-41.947,74</b>	<b>0,00</b>	<b>0</b>	<b>-41.947,74</b>	<b>0</b>

Jahresabschluss NKHR 2022 der Stadt Markdorf



Teilergebnisrechnung mit Planvergleich Kostenstelle 365091 Kindergärten Ferienbetreuung

Stadt Markdorf

Nr.		Ergebnis 2021	Fortgeschr. Ansatz 2022	Ergebnis 2022	Vergleich Ergebnis/Ansatz (Sp.3 - 2)	Ergänz. Festlegungen im HH-Vollzug	Ermächtig.-übertragung aus 2021	verfügbare Mittel abzgl. Ergebnis	Ermächtig.-übertragung nach 2023
EUR									
		1	2	3	4	5	6	7	8
1	Steuern und ähnliche Abgaben	0,00	0	0,00	0,00	0,00	0	0,00	0
2	Zuweisungen und Zuwendungen, Umlagen	0,00	0	0,00	0,00	0,00	0	0,00	0
3	Aufgelöste Investitionszuwendungen und -beiträge	0,00	0	0,00	0,00	0,00	0	0,00	0
4	Sonstige Transfererträge	0,00	0	0,00	0,00	0,00	0	0,00	0
5	Entgelte für öffentliche Leistungen oder Einrichtungen	2.005,50	2.600	1.899,00	-701,00	0,00	0	-701,00	0
6	Sonstige privatrechtliche Leistungsentgelte	0,00	0	0,00	0,00	0,00	0	0,00	0
7	Kostenerstattungen und Kostenumlagen	0,00	0	0,00	0,00	0,00	0	0,00	0
8	Zinsen und ähnliche Erträge	0,00	0	0,00	0,00	0,00	0	0,00	0
9	Aktivierete Eigenleistungen und Bestandveränderungen	0,00	0	0,00	0,00	0,00	0	0,00	0
10	Sonstige ordentliche Erträge	0,00	0	0,00	0,00	0,00	0	0,00	0
<b>11</b>	<b>Anteilige ordentliche Erträge (Summe aus Nummern 1 bis 10)</b>	<b>2.005,50</b>	<b>2.600</b>	<b>1.899,00</b>	<b>-701,00</b>	<b>0,00</b>	<b>0</b>	<b>-701,00</b>	<b>0</b>
12	Personalaufwendungen	-8.634,94	-11.700	-9.642,10	2.057,90	0,00	0	2.057,90	0
13	Versorgungsaufwendungen	0,00	0	0,00	0,00	0,00	0	0,00	0
14	Aufwendungen für Sach- und Dienstleistungen	-511,33	-1.100	-810,26	289,74	0,00	0	289,74	0
15	Abschreibungen	0,00	0	0,00	0,00	0,00	0	0,00	0
16	Zinsen und ähnliche Aufwendungen	0,00	0	0,00	0,00	0,00	0	0,00	0
17	Transferaufwendungen	0,00	0	0,00	0,00	0,00	0	0,00	0
18	Sonstige ordentliche Aufwendungen	-1.729,29	-1.100	-4.906,37	-3.806,37	0,00	0	-3.806,37	0
<b>19</b>	<b>Anteilige ordentliche Aufwendungen (Summe aus Nummern 12 bis 18)</b>	<b>-10.875,56</b>	<b>-13.900</b>	<b>-15.358,73</b>	<b>-1.458,73</b>	<b>0,00</b>	<b>0</b>	<b>-1.458,73</b>	<b>0</b>
<b>20</b>	<b>Anteiliges ordentliches Ergebnis (Saldo aus Nummern 11 und 19)</b>	<b>-8.870,06</b>	<b>-11.300</b>	<b>-13.459,73</b>	<b>-2.159,73</b>	<b>0,00</b>	<b>0</b>	<b>-2.159,73</b>	<b>0</b>
21	Erträge aus internen Leistungen	0,00	0	0,00	0,00	0,00	0	0,00	0
22	Aufwendungen für interne Leistungen	-6.195,46	-10.700	-7.216,26	3.483,74	0,00	0	3.483,74	0
23	Kalkulatorische Kosten	0,00	0	0,00	0,00	0,00	0	0,00	0
<b>24</b>	<b>Kalkulatorisches Ergebnis (Saldo aus Nummern 21 bis 23)</b>	<b>-6.195,46</b>	<b>-10.700</b>	<b>-7.216,26</b>	<b>3.483,74</b>	<b>0,00</b>	<b>0</b>	<b>3.483,74</b>	<b>0</b>
<b>25</b>	<b>Nettoressourcenbedarf/-überschuss (Saldo der Nummern 20 und 24)</b>	<b>-15.065,52</b>	<b>-22.000</b>	<b>-20.675,99</b>	<b>1.324,01</b>	<b>0,00</b>	<b>0</b>	<b>1.324,01</b>	<b>0</b>

Jahresabschluss NKHR 2022 der Stadt Markdorf

STADT MARKDORF		Teilfinanzrechnung mit Planvergleich Kostenstelle 365091 Kindergärten Ferienbetreuung							
Stadt Markdorf		Ergebnis 2021	Fortgeschr. Ansatz 2022	Ergebnis 2022	Vergleich Ergebnis/Ansatz (Sp.3 - 2)	Ergänz. Festlegungen im HH-Vollzug	Ermächtig-übertragung aus 2021	verfügbare Mittel abzgl. Ergebnis	Ermächtig-übertragung nach 2023
		EUR							
		1	2	3	4	5	6	7	8
1	Summe der Einzahlungen aus laufender Verwaltungstätigkeit (ohne außerordentliche zahlungswirksame Erträge aus Vermögensveräußerung)	2.005,50	2.600	1.960,50	-639,50	0,00	0	-639,50	0
2	Summe der Auszahlungen aus laufender Verwaltungstätigkeit	-9.146,27	-13.900	-15.358,73	-1.458,73	0,00	0	-1.458,73	0
<b>3</b>	<b>Anteilliger Zahlungsmittelüberschuss/-bedarf aus laufender Verwaltungstätigkeit (Saldo aus Nummer 1 und 2)</b>	<b>-7.140,77</b>	<b>-11.300</b>	<b>-13.398,23</b>	<b>-2.098,23</b>	<b>0,00</b>	<b>0</b>	<b>-2.098,23</b>	<b>0</b>
4	Einzahlungen aus Investitionszuwendungen	0,00	0	0,00	0,00	0,00	0	0,00	0
5	Einzahlungen aus Investitionsbeiträgen und ähnlichen Entgelten für Investitionstätigkeit	0,00	0	0,00	0,00	0,00	0	0,00	0
6	Einzahlungen aus der Veräußerung von Sachvermögen	0,00	0	0,00	0,00	0,00	0	0,00	0
7	Einzahlungen aus der Veräußerung von Finanzvermögen	0,00	0	0,00	0,00	0,00	0	0,00	0
8	Einzahlungen für sonstige Investitionstätigkeit	0,00	0	0,00	0,00	0,00	0	0,00	0
<b>9</b>	<b>Summe der Einzahlungen aus Investitionstätigkeit (Summe aus Nummer 4 bis 8)</b>	<b>0,00</b>	<b>0</b>	<b>0,00</b>	<b>0,00</b>	<b>0,00</b>	<b>0</b>	<b>0,00</b>	<b>0</b>
10	Auszahlungen für den Erwerb von Grundstücken und Gebäuden	0,00	0	0,00	0,00	0,00	0	0,00	0
11	Auszahlungen für Baumaßnahmen	0,00	0	0,00	0,00	0,00	0	0,00	0
12	Auszahlungen für den Erwerb von beweglichem Sachvermögen	0,00	0	0,00	0,00	0,00	0	0,00	0
13	Auszahlungen für den Erwerb von Finanzvermögen	0,00	0	0,00	0,00	0,00	0	0,00	0
14	Auszahlungen für Investitionsförderungsmaßnahmen	0,00	0	0,00	0,00	0,00	0	0,00	0
15	Auszahlungen für den Erwerb von immateriellen Vermögensgegenständen	0,00	0	0,00	0,00	0,00	0	0,00	0
<b>16</b>	<b>Summe der Auszahlungen aus Investitionstätigkeit (Summe aus Nummer 10 bis 15)</b>	<b>0,00</b>	<b>0</b>	<b>0,00</b>	<b>0,00</b>	<b>0,00</b>	<b>0</b>	<b>0,00</b>	<b>0</b>
<b>17</b>	<b>Anteilliger Finanzierungsmittelüberschuss/-bedarf aus Investitionstätigkeit (Saldo aus Nummer 9 und 16)</b>	<b>0,00</b>	<b>0</b>	<b>0,00</b>	<b>0,00</b>	<b>0,00</b>	<b>0</b>	<b>0,00</b>	<b>0</b>
<b>18</b>	<b>Anteilliger Finanzierungsmittelüberschuss/-bedarf (Summe aus Nummer 3 und 17)</b>	<b>-7.140,77</b>	<b>-11.300</b>	<b>-13.398,23</b>	<b>-2.098,23</b>	<b>0,00</b>	<b>0</b>	<b>-2.098,23</b>	<b>0</b>



Jahresabschluss NKHR 2022 der Stadt Markdorf



Teilergebnisrechnung mit Planvergleich Kostenstelle 365092 Kindergärten allgemein

Stadt Markdorf

Nr.		Ergebnis 2021	Fortgeschr. Ansatz 2022	Ergebnis 2022	Vergleich Ergebnis/Ansatz (Sp.3 - 2)	Ergänz. Festlegungen im HH-Vollzug	Ermächtig.-übertragung aus 2021	verfügbare Mittel abzgl. Ergebnis	Ermächtig.-übertragung nach 2023
		EUR							
		1	2	3	4	5	6	7	8
1	Steuern und ähnliche Abgaben	0,00	0	0,00	0,00	0,00	0	0,00	0
2	Zuweisungen und Zuwendungen, Umlagen	0,00	0	0,00	0,00	0,00	0	0,00	0
3	Aufgelöste Investitionszuwendungen und -beiträge	0,00	0	0,00	0,00	0,00	0	0,00	0
4	Sonstige Transfererträge	0,00	0	0,00	0,00	0,00	0	0,00	0
5	Entgelte für öffentliche Leistungen oder Einrichtungen	0,00	0	0,00	0,00	0,00	0	0,00	0
6	Sonstige privatrechtliche Leistungsentgelte	0,00	0	0,00	0,00	0,00	0	0,00	0
7	Kostenerstattungen und Kostenumlagen	0,00	0	0,00	0,00	0,00	0	0,00	0
8	Zinsen und ähnliche Erträge	0,00	0	0,00	0,00	0,00	0	0,00	0
9	Aktiviere Eigenleistungen und Bestandveränderungen	0,00	0	0,00	0,00	0,00	0	0,00	0
10	Sonstige ordentliche Erträge	0,00	0	0,00	0,00	0,00	0	0,00	0
<b>11</b>	<b>Anteilige ordentliche Erträge (Summe aus Nummern 1 bis 10)</b>	<b>0,00</b>	<b>0</b>	<b>0,00</b>	<b>0,00</b>	<b>0,00</b>	<b>0</b>	<b>0,00</b>	<b>0</b>
12	Personalaufwendungen	0,00	0	0,00	0,00	0,00	0	0,00	0
13	Versorgungsaufwendungen	0,00	0	0,00	0,00	0,00	0	0,00	0
14	Aufwendungen für Sach- und Dienstleistungen	0,00	0	0,00	0,00	0,00	0	0,00	0
15	Abschreibungen	0,00	0	0,00	0,00	0,00	0	0,00	0
16	Zinsen und ähnliche Aufwendungen	0,00	0	0,00	0,00	0,00	0	0,00	0
17	Transferaufwendungen	0,00	0	0,00	0,00	0,00	0	0,00	0
18	Sonstige ordentliche Aufwendungen	0,00	0	0,00	0,00	0,00	0	0,00	0
<b>19</b>	<b>Anteilige ordentliche Aufwendungen (Summe aus Nummern 12 bis 18)</b>	<b>0,00</b>	<b>0</b>	<b>0,00</b>	<b>0,00</b>	<b>0,00</b>	<b>0</b>	<b>0,00</b>	<b>0</b>
<b>20</b>	<b>Anteiliges ordentliches Ergebnis (Saldo aus Nummern 11 und 19)</b>	<b>0,00</b>	<b>0</b>	<b>0,00</b>	<b>0,00</b>	<b>0,00</b>	<b>0</b>	<b>0,00</b>	<b>0</b>
21	Erträge aus internen Leistungen	0,00	0	0,00	0,00	0,00	0	0,00	0
22	Aufwendungen für interne Leistungen	0,00	0	-1.962,00	-1.962,00	0,00	0	-1.962,00	0
23	Kalkulatorische Kosten	0,00	0	0,00	0,00	0,00	0	0,00	0
<b>24</b>	<b>Kalkulatorisches Ergebnis (Saldo aus Nummern 21 bis 23)</b>	<b>0,00</b>	<b>0</b>	<b>-1.962,00</b>	<b>-1.962,00</b>	<b>0,00</b>	<b>0</b>	<b>-1.962,00</b>	<b>0</b>
<b>25</b>	<b>Nettoressourcenbedarf/-überschuss (Saldo der Nummern 20 und 24)</b>	<b>0,00</b>	<b>0</b>	<b>-1.962,00</b>	<b>-1.962,00</b>	<b>0,00</b>	<b>0</b>	<b>-1.962,00</b>	<b>0</b>

Jahresabschluss NKHR 2022 der Stadt Markdorf

STADT MARKDORF		Teilfinanzrechnung mit Planvergleich Kostenstelle 365092 Kindergärten allgemein							
Stadt Markdorf		Ergebnis 2021	Fortgeschr. Ansatz 2022	Ergebnis 2022	Vergleich Ergebnis/Ansatz (Sp.3 - 2)	Ergänz. Festlegungen im HH-Vollzug	Ermächtig-übertragung aus 2021	verfügbare Mittel abzgl. Ergebnis	Ermächtig-übertragung nach 2023
		EUR							
		1	2	3	4	5	6	7	8
1	Summe der Einzahlungen aus laufender Verwaltungstätigkeit (ohne außerordentliche zahlungswirksame Erträge aus Vermögensveräußerung)	0,00	0	0,00	0,00	0,00	0	0,00	0
2	Summe der Auszahlungen aus laufender Verwaltungstätigkeit	0,00	0	0,00	0,00	0,00	0	0,00	0
<b>3</b>	<b>Anteilliger Zahlungsmittelüberschuss/-bedarf aus laufender Verwaltungstätigkeit (Saldo aus Nummer 1 und 2)</b>	<b>0,00</b>	<b>0</b>	<b>0,00</b>	<b>0,00</b>	<b>0,00</b>	<b>0</b>	<b>0,00</b>	<b>0</b>
4	Einzahlungen aus Investitionszuwendungen	0,00	0	0,00	0,00	0,00	0	0,00	0
5	Einzahlungen aus Investitionsbeiträgen und ähnlichen Entgelten für Investitionstätigkeit	0,00	0	0,00	0,00	0,00	0	0,00	0
6	Einzahlungen aus der Veräußerung von Sachvermögen	0,00	0	0,00	0,00	0,00	0	0,00	0
7	Einzahlungen aus der Veräußerung von Finanzvermögen	0,00	0	0,00	0,00	0,00	0	0,00	0
8	Einzahlungen für sonstige Investitionstätigkeit	0,00	0	0,00	0,00	0,00	0	0,00	0
<b>9</b>	<b>Summe der Einzahlungen aus Investitionstätigkeit (Summe aus Nummer 4 bis 8)</b>	<b>0,00</b>	<b>0</b>	<b>0,00</b>	<b>0,00</b>	<b>0,00</b>	<b>0</b>	<b>0,00</b>	<b>0</b>
10	Auszahlungen für den Erwerb von Grundstücken und Gebäuden	0,00	0	0,00	0,00	0,00	0	0,00	0
11	Auszahlungen für Baumaßnahmen	0,00	0	0,00	0,00	0,00	0	0,00	0
12	Auszahlungen für den Erwerb von beweglichem Sachvermögen	0,00	0	0,00	0,00	0,00	0	0,00	0
13	Auszahlungen für den Erwerb von Finanzvermögen	0,00	0	0,00	0,00	0,00	0	0,00	0
14	Auszahlungen für Investitionsförderungsmaßnahmen	0,00	0	0,00	0,00	0,00	0	0,00	0
15	Auszahlungen für den Erwerb von immateriellen Vermögensgegenständen	0,00	0	0,00	0,00	0,00	0	0,00	0
<b>16</b>	<b>Summe der Auszahlungen aus Investitionstätigkeit (Summe aus Nummer 10 bis 15)</b>	<b>0,00</b>	<b>0</b>	<b>0,00</b>	<b>0,00</b>	<b>0,00</b>	<b>0</b>	<b>0,00</b>	<b>0</b>
<b>17</b>	<b>Anteilliger Finanzierungsmittelüberschuss/-bedarf aus Investitionstätigkeit (Saldo aus Nummer 9 und 16)</b>	<b>0,00</b>	<b>0</b>	<b>0,00</b>	<b>0,00</b>	<b>0,00</b>	<b>0</b>	<b>0,00</b>	<b>0</b>
<b>18</b>	<b>Anteilliger Finanzierungsmittelüberschuss/-bedarf (Summe aus Nummer 3 und 17)</b>	<b>0,00</b>	<b>0</b>	<b>0,00</b>	<b>0,00</b>	<b>0,00</b>	<b>0</b>	<b>0,00</b>	<b>0</b>

Jahresabschluss NKHR 2022 der Stadt Markdorf



Teilergebnisrechnung mit Planvergleich Produktbereich 41 Gesundheitsdienste

Stadt Markdorf

Nr.		Ergebnis 2021	Fortgeschr. Ansatz 2022	Ergebnis 2022	Vergleich Ergebnis/Ansatz (Sp.3 - 2)	Ergänz. Festlegungen im HH-Vollzug	Ermächtig.-übertragung aus 2021	verfügbare Mittel abzgl. Ergebnis	Ermächtig.-übertragung nach 2023
EUR									
		1	2	3	4	5	6	7	8
1	Steuern und ähnliche Abgaben	0,00	0	0,00	0,00	0,00	0	0,00	0
2	Zuweisungen und Zuwendungen, Umlagen	10.879,74	0	0,00	0,00	0,00	0	0,00	0
3	Aufgelöste Investitionszuwendungen und -beiträge	0,00	0	0,00	0,00	0,00	0	0,00	0
4	Sonstige Transfererträge	0,00	0	0,00	0,00	0,00	0	0,00	0
5	Entgelte für öffentliche Leistungen oder Einrichtungen	0,00	0	0,00	0,00	0,00	0	0,00	0
6	Sonstige privatrechtliche Leistungsentgelte	0,00	0	0,00	0,00	0,00	0	0,00	0
7	Kostenerstattungen und Kostenumlagen	271.414,24	0	54.100,96	54.100,96	0,00	0	54.100,96	0
8	Zinsen und ähnliche Erträge	0,00	0	0,00	0,00	0,00	0	0,00	0
9	Aktivierete Eigenleistungen und Bestandveränderungen	0,00	0	0,00	0,00	0,00	0	0,00	0
10	Sonstige ordentliche Erträge	0,00	0	0,00	0,00	0,00	0	0,00	0
<b>11</b>	<b>Anteilige ordentliche Erträge (Summe aus Nummern 1 bis 10)</b>	<b>282.293,98</b>	<b>0</b>	<b>54.100,96</b>	<b>54.100,96</b>	<b>0,00</b>	<b>0</b>	<b>54.100,96</b>	<b>0</b>
12	Personalaufwendungen	-20.939,84	0	-5.987,41	-5.987,41	0,00	0	-5.987,41	0
13	Versorgungsaufwendungen	0,00	0	0,00	0,00	0,00	0	0,00	0
14	Aufwendungen für Sach- und Dienstleistungen	-201.723,45	-12.100	-9.723,07	2.376,93	0,00	0	2.376,93	0
15	Abschreibungen	-1.795,63	-6.000	-1.903,59	4.096,41	0,00	0	4.096,41	0
16	Zinsen und ähnliche Aufwendungen	0,00	0	0,00	0,00	0,00	0	0,00	0
17	Transferaufwendungen	-3.150,00	-3.500	-3.150,00	350,00	0,00	0	350,00	0
18	Sonstige ordentliche Aufwendungen	-78.312,72	0	-1.332,80	-1.332,80	0,00	0	-1.332,80	0
<b>19</b>	<b>Anteilige ordentliche Aufwendungen (Summe aus Nummern 12 bis 18)</b>	<b>-305.921,64</b>	<b>-21.600</b>	<b>-22.096,87</b>	<b>-496,87</b>	<b>0,00</b>	<b>0</b>	<b>-496,87</b>	<b>0</b>
<b>20</b>	<b>Anteiliges ordentliches Ergebnis (Saldo aus Nummern 11 und 19)</b>	<b>-23.627,66</b>	<b>-21.600</b>	<b>32.004,09</b>	<b>53.604,09</b>	<b>0,00</b>	<b>0</b>	<b>53.604,09</b>	<b>0</b>
21	Erträge aus internen Leistungen	0,00	0	0,00	0,00	0,00	0	0,00	0
22	Aufwendungen für interne Leistungen	-42.333,23	-8.700	-4.606,70	4.093,30	0,00	0	4.093,30	0
23	Kalkulatorische Kosten	-1.160,27	0	-1.111,12	-1.111,12	0,00	0	-1.111,12	0
<b>24</b>	<b>Kalkulatorisches Ergebnis (Saldo aus Nummern 21 bis 23)</b>	<b>-43.493,50</b>	<b>-8.700</b>	<b>-5.717,82</b>	<b>2.982,18</b>	<b>0,00</b>	<b>0</b>	<b>2.982,18</b>	<b>0</b>
<b>25</b>	<b>Nettoressourcenbedarf/-überschuss (Saldo der Nummern 20 und 24)</b>	<b>-67.121,16</b>	<b>-30.300</b>	<b>26.286,27</b>	<b>56.586,27</b>	<b>0,00</b>	<b>0</b>	<b>56.586,27</b>	<b>0</b>

Jahresabschluss NKHR 2022 der Stadt Markdorf

STADT MARKDORF		Teilfinanzrechnung mit Planvergleich Produktbereich 41 Gesundheitsdienste							
Stadt Markdorf		Ergebnis 2021	Fortgeschr. Ansatz 2022	Ergebnis 2022	Vergleich Ergebnis/Ansatz (Sp.3 - 2)	Ergänz. Festlegungen im HH-Vollzug	Ermächtig-übertragung aus 2021	verfügbare Mittel abzgl. Ergebnis	Ermächtig-übertragung nach 2023
EUR									
		1	2	3	4	5	6	7	8
1	Summe der Einzahlungen aus laufender Verwaltungstätigkeit (ohne außerordentliche zahlungswirksame Erträge aus Vermögensveräußerung)	212.800,01	0	123.678,93	123.678,93	0,00	0	123.678,93	0
2	Summe der Auszahlungen aus laufender Verwaltungstätigkeit	-294.409,19	-15.600	-32.452,38	-16.852,38	0,00	0	-16.852,38	0
<b>3</b>	<b>Anteiliger Zahlungsmittelüberschuss/-bedarf aus laufender Verwaltungstätigkeit (Saldo aus Nummer 1 und 2)</b>	<b>-81.609,18</b>	<b>-15.600</b>	<b>91.226,55</b>	<b>106.826,55</b>	<b>0,00</b>	<b>0</b>	<b>106.826,55</b>	<b>0</b>
4	Einzahlungen aus Investitionszuwendungen	0,00	0	0,00	0,00	0,00	0	0,00	0
5	Einzahlungen aus Investitionsbeiträgen und ähnlichen Entgelten für Investitionstätigkeit	0,00	0	0,00	0,00	0,00	0	0,00	0
6	Einzahlungen aus der Veräußerung von Sachvermögen	0,00	0	0,00	0,00	0,00	0	0,00	0
7	Einzahlungen aus der Veräußerung von Finanzvermögen	0,00	0	0,00	0,00	0,00	0	0,00	0
8	Einzahlungen für sonstige Investitionstätigkeit	0,00	0	0,00	0,00	0,00	0	0,00	0
<b>9</b>	<b>Summe der Einzahlungen aus Investitionstätigkeit (Summe aus Nummer 4 bis 8)</b>	<b>0,00</b>	<b>0</b>	<b>0,00</b>	<b>0,00</b>	<b>0,00</b>	<b>0</b>	<b>0,00</b>	<b>0</b>
10	Auszahlungen für den Erwerb von Grundstücken und Gebäuden	0,00	0	0,00	0,00	0,00	0	0,00	0
11	Auszahlungen für Baumaßnahmen	0,00	0	0,00	0,00	0,00	0	0,00	0
12	Auszahlungen für den Erwerb von beweglichem Sachvermögen	0,00	0	0,00	0,00	0,00	0	0,00	0
13	Auszahlungen für den Erwerb von Finanzvermögen	0,00	0	0,00	0,00	0,00	0	0,00	0
14	Auszahlungen für Investitionsförderungsmaßnahmen	0,00	-20.000	0,00	20.000,00	0,00	0	20.000,00	0
15	Auszahlungen für den Erwerb von immateriellen Vermögensgegenständen	-3.022,60	0	0,00	0,00	0,00	0	0,00	0
<b>16</b>	<b>Summe der Auszahlungen aus Investitionstätigkeit (Summe aus Nummer 10 bis 15)</b>	<b>-3.022,60</b>	<b>-20.000</b>	<b>0,00</b>	<b>20.000,00</b>	<b>0,00</b>	<b>0</b>	<b>20.000,00</b>	<b>0</b>
<b>17</b>	<b>Anteiliger Finanzierungsmittelüberschuss/-bedarf aus Investitionstätigkeit (Saldo aus Nummer 9 und 16)</b>	<b>-3.022,60</b>	<b>-20.000</b>	<b>0,00</b>	<b>20.000,00</b>	<b>0,00</b>	<b>0</b>	<b>20.000,00</b>	<b>0</b>
<b>18</b>	<b>Anteiliger Finanzierungsmittelüberschuss/-bedarf (Summe aus Nummer 3 und 17)</b>	<b>-84.631,78</b>	<b>-35.600</b>	<b>91.226,55</b>	<b>126.826,55</b>	<b>0,00</b>	<b>0</b>	<b>126.826,55</b>	<b>0</b>

Jahresabschluss NKHR 2022 der Stadt Markdorf



Teilergebnisrechnung mit Planvergleich Produktgruppe 4140 Maßnahmen der Gesundheitspflege - [THH 4]

Stadt Markdorf

Nr.		Ergebnis 2021	Fortgeschr. Ansatz 2022	Ergebnis 2022	Vergleich Ergebnis/Ansatz (Sp.3 - 2)	Ergänz. Festlegungen im HH-Vollzug	Ermächtig.-übertragung aus 2021	verfügbare Mittel abzgl. Ergebnis	Ermächtig.-übertragung nach 2023
		EUR							
		1	2	3	4	5	6	7	8
1	Steuern und ähnliche Abgaben	0,00	0	0,00	0,00	0,00	0	0,00	0
2	Zuweisungen und Zuwendungen, Umlagen	10.879,74	0	0,00	0,00	0,00	0	0,00	0
3	Aufgelöste Investitionszuwendungen und -beiträge	0,00	0	0,00	0,00	0,00	0	0,00	0
4	Sonstige Transfererträge	0,00	0	0,00	0,00	0,00	0	0,00	0
5	Entgelte für öffentliche Leistungen oder Einrichtungen	0,00	0	0,00	0,00	0,00	0	0,00	0
6	Sonstige privatrechtliche Leistungsentgelte	0,00	0	0,00	0,00	0,00	0	0,00	0
7	Kostenerstattungen und Kostenumlagen	271.414,24	0	54.100,96	54.100,96	0,00	0	54.100,96	0
8	Zinsen und ähnliche Erträge	0,00	0	0,00	0,00	0,00	0	0,00	0
9	Aktivierete Eigenleistungen und Bestandveränderungen	0,00	0	0,00	0,00	0,00	0	0,00	0
10	Sonstige ordentliche Erträge	0,00	0	0,00	0,00	0,00	0	0,00	0
<b>11</b>	<b>Anteilige ordentliche Erträge (Summe aus Nummern 1 bis 10)</b>	<b>282.293,98</b>	<b>0</b>	<b>54.100,96</b>	<b>54.100,96</b>	<b>0,00</b>	<b>0</b>	<b>54.100,96</b>	<b>0</b>
12	Personalaufwendungen	-20.939,84	0	-5.987,41	-5.987,41	0,00	0	-5.987,41	0
13	Versorgungsaufwendungen	0,00	0	0,00	0,00	0,00	0	0,00	0
14	Aufwendungen für Sach- und Dienstleistungen	-201.723,45	-12.100	-9.723,07	2.376,93	0,00	0	2.376,93	0
15	Abschreibungen	-1.795,63	-6.000	-1.903,59	4.096,41	0,00	0	4.096,41	0
16	Zinsen und ähnliche Aufwendungen	0,00	0	0,00	0,00	0,00	0	0,00	0
17	Transferaufwendungen	-3.150,00	-3.500	-3.150,00	350,00	0,00	0	350,00	0
18	Sonstige ordentliche Aufwendungen	-78.312,72	0	-1.332,80	-1.332,80	0,00	0	-1.332,80	0
<b>19</b>	<b>Anteilige ordentliche Aufwendungen (Summe aus Nummern 12 bis 18)</b>	<b>-305.921,64</b>	<b>-21.600</b>	<b>-22.096,87</b>	<b>-496,87</b>	<b>0,00</b>	<b>0</b>	<b>-496,87</b>	<b>0</b>
<b>20</b>	<b>Anteiliges ordentliches Ergebnis (Saldo aus Nummern 11 und 19)</b>	<b>-23.627,66</b>	<b>-21.600</b>	<b>32.004,09</b>	<b>53.604,09</b>	<b>0,00</b>	<b>0</b>	<b>53.604,09</b>	<b>0</b>
21	Erträge aus internen Leistungen	0,00	0	0,00	0,00	0,00	0	0,00	0
22	Aufwendungen für interne Leistungen	-42.333,23	-8.700	-4.606,70	4.093,30	0,00	0	4.093,30	0
23	Kalkulatorische Kosten	-1.160,27	0	-1.111,12	-1.111,12	0,00	0	-1.111,12	0
<b>24</b>	<b>Kalkulatorisches Ergebnis (Saldo aus Nummern 21 bis 23)</b>	<b>-43.493,50</b>	<b>-8.700</b>	<b>-5.717,82</b>	<b>2.982,18</b>	<b>0,00</b>	<b>0</b>	<b>2.982,18</b>	<b>0</b>
<b>25</b>	<b>Nettoressourcenbedarf/-überschuss (Saldo der Nummern 20 und 24)</b>	<b>-67.121,16</b>	<b>-30.300</b>	<b>26.286,27</b>	<b>56.586,27</b>	<b>0,00</b>	<b>0</b>	<b>56.586,27</b>	<b>0</b>

Jahresabschluss NKHR 2022 der Stadt Markdorf

STADT MARKDORF		Teilfinanzrechnung mit Planvergleich Produktgruppe 4140 Maßnahmen der Gesundheitspflege - [THH 4]							
Stadt Markdorf		Ergebnis 2021	Fortgeschr. Ansatz 2022	Ergebnis 2022	Vergleich Ergebnis/Ansatz (Sp.3 - 2)	Ergänz. Festlegungen im HH-Vollzug	Ermächtig.-übertragung aus 2021	verfügbare Mittel abzgl. Ergebnis	Ermächtig.-übertragung nach 2023
		EUR							
		1	2	3	4	5	6	7	8
1	Summe der Einzahlungen aus laufender Verwaltungstätigkeit (ohne außerordentliche zahlungswirksame Erträge aus Vermögensveräußerung)	212.800,01	0	123.678,93	123.678,93	0,00	0	123.678,93	0
2	Summe der Auszahlungen aus laufender Verwaltungstätigkeit	-294.409,19	-15.600	-32.452,38	-16.852,38	0,00	0	-16.852,38	0
3	<b>Anteiliger Zahlungsmittelüberschuss/-bedarf aus laufender Verwaltungstätigkeit (Saldo aus Nummer 1 und 2)</b>	<b>-81.609,18</b>	<b>-15.600</b>	<b>91.226,55</b>	<b>106.826,55</b>	<b>0,00</b>	<b>0</b>	<b>106.826,55</b>	<b>0</b>
4	Einzahlungen aus Investitionszuwendungen	0,00	0	0,00	0,00	0,00	0	0,00	0
5	Einzahlungen aus Investitionsbeiträgen und ähnlichen Entgelten für Investitionstätigkeit	0,00	0	0,00	0,00	0,00	0	0,00	0
6	Einzahlungen aus der Veräußerung von Sachvermögen	0,00	0	0,00	0,00	0,00	0	0,00	0
7	Einzahlungen aus der Veräußerung von Finanzvermögen	0,00	0	0,00	0,00	0,00	0	0,00	0
8	Einzahlungen für sonstige Investitionstätigkeit	0,00	0	0,00	0,00	0,00	0	0,00	0
9	<b>Summe der Einzahlungen aus Investitionstätigkeit (Summe aus Nummer 4 bis 8)</b>	<b>0,00</b>	<b>0</b>	<b>0,00</b>	<b>0,00</b>	<b>0,00</b>	<b>0</b>	<b>0,00</b>	<b>0</b>
10	Auszahlungen für den Erwerb von Grundstücken und Gebäuden	0,00	0	0,00	0,00	0,00	0	0,00	0
11	Auszahlungen für Baumaßnahmen	0,00	0	0,00	0,00	0,00	0	0,00	0
12	Auszahlungen für den Erwerb von beweglichem Sachvermögen	0,00	0	0,00	0,00	0,00	0	0,00	0
13	Auszahlungen für den Erwerb von Finanzvermögen	0,00	0	0,00	0,00	0,00	0	0,00	0
14	Auszahlungen für Investitionsförderungsmaßnahmen	0,00	-20.000	0,00	20.000,00	0,00	0	20.000,00	0
15	Auszahlungen für den Erwerb von immateriellen Vermögensgegenständen	-3.022,60	0	0,00	0,00	0,00	0	0,00	0
16	<b>Summe der Auszahlungen aus Investitionstätigkeit (Summe aus Nummer 10 bis 15)</b>	<b>-3.022,60</b>	<b>-20.000</b>	<b>0,00</b>	<b>20.000,00</b>	<b>0,00</b>	<b>0</b>	<b>20.000,00</b>	<b>0</b>
17	<b>Anteiliger Finanzierungsmittelüberschuss/-bedarf aus Investitionstätigkeit (Saldo aus Nummer 9 und 16)</b>	<b>-3.022,60</b>	<b>-20.000</b>	<b>0,00</b>	<b>20.000,00</b>	<b>0,00</b>	<b>0</b>	<b>20.000,00</b>	<b>0</b>
18	<b>Anteiliger Finanzierungsmittelüberschuss/-bedarf (Summe aus Nummer 3 und 17)</b>	<b>-84.631,78</b>	<b>-35.600</b>	<b>91.226,55</b>	<b>126.826,55</b>	<b>0,00</b>	<b>0</b>	<b>126.826,55</b>	<b>0</b>

**Investition B-4140-001 Erwerb bewegl. Vermögen Gesundheitspflege**

Nr.		Ergebnis 2021	Fortgeschr. Ansatz 2022	Ergebnis 2022	Vergleich Ergebnis/Ansatz (Sp.3 - 2)	Ergänz. Festlegungen im HH-Vollzug	Ermächtig.-übertragung aus 2021	verfügbare Mittel abzgl. Ergebnis	Ermächtig.-übertragung nach 2023
		EUR							
		1	2	3	4	5	6	7	8
12	Auszahlungen für den Erwerb von immateriellen Vermögensgegenständen	-3.022,60	0	0,00	0,00	0,00	0	0,00	0
13	<b>Summe der Auszahlungen aus Investitionstätigkeit (Summe aus Nummer 7 bis 12)</b>	<b>-3.022,60</b>	<b>0</b>	<b>0,00</b>	<b>0,00</b>	<b>0,00</b>	<b>0</b>	<b>0,00</b>	<b>0</b>
14	<b>Saldo aus Investitionstätigkeit (Saldo aus Nummer 6 und 13)</b>	<b>-3.022,60</b>	<b>0</b>	<b>0,00</b>	<b>0,00</b>	<b>0,00</b>	<b>0</b>	<b>0,00</b>	<b>0</b>
16	<b>Gesamtkosten der Maßnahme (Summe aus Nummer 13 und 15)</b>	<b>-3.022,60</b>	<b>0</b>	<b>0,00</b>	<b>0,00</b>	<b>0,00</b>	<b>0</b>	<b>0,00</b>	<b>0</b>

**Investition Z-4140-001 Zuschuss DRK**

Nr.		Ergebnis 2021	Fortgeschr. Ansatz 2022	Ergebnis 2022	Vergleich Ergebnis/Ansatz (Sp.3 - 2)	Ergänz. Festlegungen im HH-Vollzug	Ermächtig.-übertragung aus 2021	verfügbare Mittel abzgl. Ergebnis	Ermächtig.-übertragung nach 2023
		EUR							
		1	2	3	4	5	6	7	8
11	Auszahlungen für Investitionsförderungsmaßnahmen	0,00	-20.000	0,00	20.000,00	0,00	0	20.000,00	0
13	<b>Summe der Auszahlungen aus Investitionstätigkeit (Summe aus Nummer 7 bis 12)</b>	<b>0,00</b>	<b>-20.000</b>	<b>0,00</b>	<b>20.000,00</b>	<b>0,00</b>	<b>0</b>	<b>20.000,00</b>	<b>0</b>
14	<b>Saldo aus Investitionstätigkeit (Saldo aus Nummer 6 und 13)</b>	<b>0,00</b>	<b>-20.000</b>	<b>0,00</b>	<b>20.000,00</b>	<b>0,00</b>	<b>0</b>	<b>20.000,00</b>	<b>0</b>
16	<b>Gesamtkosten der Maßnahme (Summe aus Nummer 13 und 15)</b>	<b>0,00</b>	<b>-20.000</b>	<b>0,00</b>	<b>20.000,00</b>	<b>0,00</b>	<b>0</b>	<b>20.000,00</b>	<b>0</b>

Jahresabschluss NKHR 2022 der Stadt Markdorf



Teilergebnisrechnung mit Planvergleich Produktbereich 42 Sport und Erholung

Stadt Markdorf

Nr.		Ergebnis 2021	Fortgeschr. Ansatz 2022	Ergebnis 2022	Vergleich Ergebnis/Ansatz (Sp.3 - 2)	Ergänz. Festlegungen im HH-Vollzug	Ermächtig.-übertragung aus 2021	verfügbare Mittel abzgl. Ergebnis	Ermächtig.-übertragung nach 2023
EUR									
		1	2	3	4	5	6	7	8
1	Steuern und ähnliche Abgaben	0,00	0	0,00	0,00	0,00	0	0,00	0
2	Zuweisungen und Zuwendungen, Umlagen	0,00	0	0,00	0,00	0,00	0	0,00	0
3	Aufgelöste Investitionszuwendungen und -beiträge	0,00	5.600	466,67	-5.133,33	0,00	0	-5.133,33	0
4	Sonstige Transfererträge	0,00	0	0,00	0,00	0,00	0	0,00	0
5	Entgelte für öffentliche Leistungen oder Einrichtungen	0,00	0	0,00	0,00	0,00	0	0,00	0
6	Sonstige privatrechtliche Leistungsentgelte	808,00	6.100	300,00	-5.800,00	0,00	0	-5.800,00	0
7	Kostenerstattungen und Kostenumlagen	0,00	2.600	0,00	-2.600,00	0,00	0	-2.600,00	0
8	Zinsen und ähnliche Erträge	0,00	0	0,00	0,00	0,00	0	0,00	0
9	Aktivierete Eigenleistungen und Bestandveränderungen	0,00	0	0,00	0,00	0,00	0	0,00	0
10	Sonstige ordentliche Erträge	0,00	0	0,00	0,00	0,00	0	0,00	0
<b>11</b>	<b>Anteilige ordentliche Erträge (Summe aus Nummern 1 bis 10)</b>	<b>808,00</b>	<b>14.300</b>	<b>766,67</b>	<b>-13.533,33</b>	<b>0,00</b>	<b>0</b>	<b>-13.533,33</b>	<b>0</b>
12	Personalaufwendungen	-22.558,46	-22.500	-22.430,41	69,59	0,00	0	69,59	0
13	Versorgungsaufwendungen	0,00	0	0,00	0,00	0,00	0	0,00	0
14	Aufwendungen für Sach- und Dienstleistungen	-122.027,15	-181.700	-117.399,51	64.300,49	0,00	0	64.300,49	0
15	Abschreibungen	-58.476,29	-124.800	-103.851,83	20.948,17	0,00	0	20.948,17	0
16	Zinsen und ähnliche Aufwendungen	0,00	0	0,00	0,00	0,00	0	0,00	0
17	Transferaufwendungen	-24.675,11	-65.800	-47.726,73	18.073,27	0,00	0	18.073,27	0
18	Sonstige ordentliche Aufwendungen	-3.828,11	-1.700	-2.053,57	-353,57	0,00	0	-353,57	0
<b>19</b>	<b>Anteilige ordentliche Aufwendungen (Summe aus Nummern 12 bis 18)</b>	<b>-231.565,12</b>	<b>-396.500</b>	<b>-293.462,05</b>	<b>103.037,95</b>	<b>0,00</b>	<b>0</b>	<b>103.037,95</b>	<b>0</b>
<b>20</b>	<b>Anteiliges ordentliches Ergebnis (Saldo aus Nummern 11 und 19)</b>	<b>-230.757,12</b>	<b>-382.200</b>	<b>-292.695,38</b>	<b>89.504,62</b>	<b>0,00</b>	<b>0</b>	<b>89.504,62</b>	<b>0</b>
21	Erträge aus internen Leistungen	4.728,00	0	1.944,00	1.944,00	0,00	0	1.944,00	0
22	Aufwendungen für interne Leistungen	-79.407,06	-62.800	-83.725,92	-20.925,92	0,00	0	-20.925,92	0
23	Kalkulatorische Kosten	-110.913,94	-11.600	-220.704,76	-209.104,76	0,00	0	-209.104,76	0
<b>24</b>	<b>Kalkulatorisches Ergebnis (Saldo aus Nummern 21 bis 23)</b>	<b>-185.593,00</b>	<b>-74.400</b>	<b>-302.486,68</b>	<b>-228.086,68</b>	<b>0,00</b>	<b>0</b>	<b>-228.086,68</b>	<b>0</b>
<b>25</b>	<b>Nettoressourcenbedarf/-überschuss (Saldo der Nummern 20 und 24)</b>	<b>-416.350,12</b>	<b>-456.600</b>	<b>-595.182,06</b>	<b>-138.582,06</b>	<b>0,00</b>	<b>0</b>	<b>-138.582,06</b>	<b>0</b>



Jahresabschluss NKHR 2022 der Stadt Markdorf

STADT MARKDORF		Teilfinanzrechnung mit Planvergleich Produktbereich 42 Sport und Erholung							
Stadt Markdorf		Ergebnis 2021	Fortgeschr. Ansatz 2022	Ergebnis 2022	Vergleich Ergebnis/Ansatz (Sp.3 - 2)	Ergänz. Festlegungen im HH-Vollzug	Ermächtig-übertragung aus 2021	verfügbare Mittel abzgl. Ergebnis	Ermächtig-übertragung nach 2023
		EUR							
		1	2	3	4	5	6	7	8
1	Summe der Einzahlungen aus laufender Verwaltungstätigkeit (ohne außerordentliche zahlungswirksame Erträge aus Vermögensveräußerung)	808,00	8.700	300,00	-8.400,00	0,00	0	-8.400,00	0
2	Summe der Auszahlungen aus laufender Verwaltungstätigkeit	-140.519,81	-271.700	-182.191,68	89.508,32	0,00	0	89.508,32	0
<b>3</b>	<b>Anteiliger Zahlungsmittelüberschuss/-bedarf aus laufender Verwaltungstätigkeit (Saldo aus Nummer 1 und 2)</b>	<b>-139.711,81</b>	<b>-263.000</b>	<b>-181.891,68</b>	<b>81.108,32</b>	<b>0,00</b>	<b>0</b>	<b>81.108,32</b>	<b>0</b>
4	Einzahlungen aus Investitionszuwendungen	0,00	263.000	84.000,00	-179.000,00	0,00	0	-179.000,00	0
5	Einzahlungen aus Investitionsbeiträgen und ähnlichen Entgelten für Investitionstätigkeit	0,00	0	0,00	0,00	0,00	0	0,00	0
6	Einzahlungen aus der Veräußerung von Sachvermögen	0,00	0	0,00	0,00	0,00	0	0,00	0
7	Einzahlungen aus der Veräußerung von Finanzvermögen	0,00	0	0,00	0,00	0,00	0	0,00	0
8	Einzahlungen für sonstige Investitionstätigkeit	0,00	0	0,00	0,00	0,00	0	0,00	0
<b>9</b>	<b>Summe der Einzahlungen aus Investitionstätigkeit (Summe aus Nummer 4 bis 8)</b>	<b>0,00</b>	<b>263.000</b>	<b>84.000,00</b>	<b>-179.000,00</b>	<b>0,00</b>	<b>0</b>	<b>-179.000,00</b>	<b>0</b>
10	Auszahlungen für den Erwerb von Grundstücken und Gebäuden	0,00	0	0,00	0,00	0,00	0	0,00	0
11	Auszahlungen für Baumaßnahmen	-1.539.578,20	-2.265.000	-2.402.056,36	-137.056,36	0,00	0	-137.056,36	0
12	Auszahlungen für den Erwerb von beweglichem Sachvermögen	-1.058,60	-90.000	-1.389,00	88.611,00	0,00	0	88.611,00	0
13	Auszahlungen für den Erwerb von Finanzvermögen	0,00	0	0,00	0,00	0,00	0	0,00	0
14	Auszahlungen für Investitionsförderungsmaßnahmen	0,00	0	0,00	0,00	0,00	0	0,00	0
15	Auszahlungen für den Erwerb von immateriellen Vermögensgegenständen	0,00	0	0,00	0,00	0,00	0	0,00	0
<b>16</b>	<b>Summe der Auszahlungen aus Investitionstätigkeit (Summe aus Nummer 10 bis 15)</b>	<b>-1.540.636,80</b>	<b>-2.355.000</b>	<b>-2.403.445,36</b>	<b>-48.445,36</b>	<b>0,00</b>	<b>0</b>	<b>-48.445,36</b>	<b>0</b>
<b>17</b>	<b>Anteiliger Finanzierungsmittelüberschuss/-bedarf aus Investitionstätigkeit (Saldo aus Nummer 9 und 16)</b>	<b>-1.540.636,80</b>	<b>-2.092.000</b>	<b>-2.319.445,36</b>	<b>-227.445,36</b>	<b>0,00</b>	<b>0</b>	<b>-227.445,36</b>	<b>0</b>
<b>18</b>	<b>Anteiliger Finanzierungsmittelüberschuss/-bedarf (Summe aus Nummer 3 und 17)</b>	<b>-1.680.348,61</b>	<b>-2.355.000</b>	<b>-2.501.337,04</b>	<b>-146.337,04</b>	<b>0,00</b>	<b>0</b>	<b>-146.337,04</b>	<b>0</b>

Jahresabschluss NKHR 2022 der Stadt Markdorf



Teilergebnisrechnung mit Planvergleich Produktgruppe 4210 Förderung des Sports - [THH 4]

Stadt Markdorf

Nr.		Ergebnis 2021	Fortgeschr. Ansatz 2022	Ergebnis 2022	Vergleich Ergebnis/Ansatz (Sp.3 - 2)	Ergänz. Festlegungen im HH-Vollzug	Ermächtig.-übertragung aus 2021	verfügbare Mittel abzgl. Ergebnis	Ermächtig.-übertragung nach 2023
		EUR							
		1	2	3	4	5	6	7	8
1	Steuern und ähnliche Abgaben	0,00	0	0,00	0,00	0,00	0	0,00	0
2	Zuweisungen und Zuwendungen, Umlagen	0,00	0	0,00	0,00	0,00	0	0,00	0
3	Aufgelöste Investitionszuwendungen und -beiträge	0,00	0	0,00	0,00	0,00	0	0,00	0
4	Sonstige Transfererträge	0,00	0	0,00	0,00	0,00	0	0,00	0
5	Entgelte für öffentliche Leistungen oder Einrichtungen	0,00	0	0,00	0,00	0,00	0	0,00	0
6	Sonstige privatrechtliche Leistungsentgelte	0,00	0	0,00	0,00	0,00	0	0,00	0
7	Kostenerstattungen und Kostenumlagen	0,00	0	0,00	0,00	0,00	0	0,00	0
8	Zinsen und ähnliche Erträge	0,00	0	0,00	0,00	0,00	0	0,00	0
9	Aktivierete Eigenleistungen und Bestandveränderungen	0,00	0	0,00	0,00	0,00	0	0,00	0
10	Sonstige ordentliche Erträge	0,00	0	0,00	0,00	0,00	0	0,00	0
<b>11</b>	<b>Anteilige ordentliche Erträge (Summe aus Nummern 1 bis 10)</b>	<b>0,00</b>	<b>0</b>	<b>0,00</b>	<b>0,00</b>	<b>0,00</b>	<b>0</b>	<b>0,00</b>	<b>0</b>
12	Personalaufwendungen	0,00	0	0,00	0,00	0,00	0	0,00	0
13	Versorgungsaufwendungen	0,00	0	0,00	0,00	0,00	0	0,00	0
14	Aufwendungen für Sach- und Dienstleistungen	0,00	0	0,00	0,00	0,00	0	0,00	0
15	Abschreibungen	0,00	0	0,00	0,00	0,00	0	0,00	0
16	Zinsen und ähnliche Aufwendungen	0,00	0	0,00	0,00	0,00	0	0,00	0
17	Transferaufwendungen	-22.105,11	-60.900	-45.156,73	15.743,27	0,00	0	15.743,27	0
18	Sonstige ordentliche Aufwendungen	0,00	0	0,00	0,00	0,00	0	0,00	0
<b>19</b>	<b>Anteilige ordentliche Aufwendungen (Summe aus Nummern 12 bis 18)</b>	<b>-22.105,11</b>	<b>-60.900</b>	<b>-45.156,73</b>	<b>15.743,27</b>	<b>0,00</b>	<b>0</b>	<b>15.743,27</b>	<b>0</b>
<b>20</b>	<b>Anteiliges ordentliches Ergebnis (Saldo aus Nummern 11 und 19)</b>	<b>-22.105,11</b>	<b>-60.900</b>	<b>-45.156,73</b>	<b>15.743,27</b>	<b>0,00</b>	<b>0</b>	<b>15.743,27</b>	<b>0</b>
21	Erträge aus internen Leistungen	0,00	0	0,00	0,00	0,00	0	0,00	0
22	Aufwendungen für interne Leistungen	-5.538,20	-6.800	-6.516,60	283,40	0,00	0	283,40	0
23	Kalkulatorische Kosten	0,00	0	0,00	0,00	0,00	0	0,00	0
<b>24</b>	<b>Kalkulatorisches Ergebnis (Saldo aus Nummern 21 bis 23)</b>	<b>-5.538,20</b>	<b>-6.800</b>	<b>-6.516,60</b>	<b>283,40</b>	<b>0,00</b>	<b>0</b>	<b>283,40</b>	<b>0</b>
<b>25</b>	<b>Nettoressourcenbedarf/-überschuss (Saldo der Nummern 20 und 24)</b>	<b>-27.643,31</b>	<b>-67.700</b>	<b>-51.673,33</b>	<b>16.026,67</b>	<b>0,00</b>	<b>0</b>	<b>16.026,67</b>	<b>0</b>

Jahresabschluss NKHR 2022 der Stadt Markdorf



Teilfinanzrechnung mit Planvergleich Produktgruppe 4210 Förderung des Sports - [THH 4]

Stadt Markdorf

Nr.		Ergebnis 2021	Fortgeschr. Ansatz 2022	Ergebnis 2022	Vergleich Ergebnis/Ansatz (Sp.3 - 2)	Ergänz. Festlegungen im HH-Vollzug	Ermächtig-übertragung aus 2021	verfügbare Mittel abzgl. Ergebnis	Ermächtig-übertragung nach 2023
EUR									
		1	2	3	4	5	6	7	8
1	Summe der Einzahlungen aus laufender Verwaltungstätigkeit (ohne außerordentliche zahlungswirksame Erträge aus Vermögensveräußerung)	0,00	0	0,00	0,00	0,00	0	0,00	0
2	Summe der Auszahlungen aus laufender Verwaltungstätigkeit	-8.086,71	-60.900	-46.920,25	13.979,75	0,00	0	13.979,75	0
<b>3</b>	<b>Anteiliger Zahlungsmittelüberschuss/-bedarf aus laufender Verwaltungstätigkeit (Saldo aus Nummer 1 und 2)</b>	<b>-8.086,71</b>	<b>-60.900</b>	<b>-46.920,25</b>	<b>13.979,75</b>	<b>0,00</b>	<b>0</b>	<b>13.979,75</b>	<b>0</b>
4	Einzahlungen aus Investitionszuwendungen	0,00	0	0,00	0,00	0,00	0	0,00	0
5	Einzahlungen aus Investitionsbeiträgen und ähnlichen Entgelten für Investitionstätigkeit	0,00	0	0,00	0,00	0,00	0	0,00	0
6	Einzahlungen aus der Veräußerung von Sachvermögen	0,00	0	0,00	0,00	0,00	0	0,00	0
7	Einzahlungen aus der Veräußerung von Finanzvermögen	0,00	0	0,00	0,00	0,00	0	0,00	0
8	Einzahlungen für sonstige Investitionstätigkeit	0,00	0	0,00	0,00	0,00	0	0,00	0
<b>9</b>	<b>Summe der Einzahlungen aus Investitionstätigkeit (Summe aus Nummer 4 bis 8)</b>	<b>0,00</b>	<b>0</b>	<b>0,00</b>	<b>0,00</b>	<b>0,00</b>	<b>0</b>	<b>0,00</b>	<b>0</b>
10	Auszahlungen für den Erwerb von Grundstücken und Gebäuden	0,00	0	0,00	0,00	0,00	0	0,00	0
11	Auszahlungen für Baumaßnahmen	0,00	0	0,00	0,00	0,00	0	0,00	0
12	Auszahlungen für den Erwerb von beweglichem Sachvermögen	0,00	0	0,00	0,00	0,00	0	0,00	0
13	Auszahlungen für den Erwerb von Finanzvermögen	0,00	0	0,00	0,00	0,00	0	0,00	0
14	Auszahlungen für Investitionsförderungsmaßnahmen	0,00	0	0,00	0,00	0,00	0	0,00	0
15	Auszahlungen für den Erwerb von immateriellen Vermögensgegenständen	0,00	0	0,00	0,00	0,00	0	0,00	0
<b>16</b>	<b>Summe der Auszahlungen aus Investitionstätigkeit (Summe aus Nummer 10 bis 15)</b>	<b>0,00</b>	<b>0</b>	<b>0,00</b>	<b>0,00</b>	<b>0,00</b>	<b>0</b>	<b>0,00</b>	<b>0</b>
<b>17</b>	<b>Anteiliger Finanzierungsmittelüberschuss/-bedarf aus Investitionstätigkeit (Saldo aus Nummer 9 und 16)</b>	<b>0,00</b>	<b>0</b>	<b>0,00</b>	<b>0,00</b>	<b>0,00</b>	<b>0</b>	<b>0,00</b>	<b>0</b>
<b>18</b>	<b>Anteiliger Finanzierungsmittelüberschuss/-bedarf (Summe aus Nummer 3 und 17)</b>	<b>-8.086,71</b>	<b>-60.900</b>	<b>-46.920,25</b>	<b>13.979,75</b>	<b>0,00</b>	<b>0</b>	<b>13.979,75</b>	<b>0</b>

Jahresabschluss NKHR 2022 der Stadt Markdorf



Teilergebnisrechnung mit Planvergleich Produktgruppe 4241 Sportstätten - [THH 4]

Stadt Markdorf

Nr.		Ergebnis 2021	Fortgeschr. Ansatz 2022	Ergebnis 2022	Vergleich Ergebnis/Ansatz (Sp.3 - 2)	Ergänz. Fest- legungen im HH-Vollzug	Ermächtig- übertragung aus 2021	verfügbare Mittel abzgl. Ergebnis	Ermächtig- übertragung nach 2023
EUR									
		1	2	3	4	5	6	7	8
1	Steuern und ähnliche Abgaben	0,00	0	0,00	0,00	0,00	0	0,00	0
2	Zuweisungen und Zuwendungen, Umlagen	0,00	0	0,00	0,00	0,00	0	0,00	0
3	Aufgelöste Investitionszuwendungen und -beiträge	0,00	5.600	466,67	-5.133,33	0,00	0	-5.133,33	0
4	Sonstige Transfererträge	0,00	0	0,00	0,00	0,00	0	0,00	0
5	Entgelte für öffentliche Leistungen oder Einrichtungen	0,00	0	0,00	0,00	0,00	0	0,00	0
6	Sonstige privatrechtliche Leistungsentgelte	808,00	6.100	300,00	-5.800,00	0,00	0	-5.800,00	0
7	Kostenerstattungen und Kostenumlagen	0,00	2.600	0,00	-2.600,00	0,00	0	-2.600,00	0
8	Zinsen und ähnliche Erträge	0,00	0	0,00	0,00	0,00	0	0,00	0
9	Aktiviere Eigenleistungen und Bestandsveränderungen	0,00	0	0,00	0,00	0,00	0	0,00	0
10	Sonstige ordentliche Erträge	0,00	0	0,00	0,00	0,00	0	0,00	0
<b>11</b>	<b>Anteilige ordentliche Erträge (Summe aus Nummern 1 bis 10)</b>	<b>808,00</b>	<b>14.300</b>	<b>766,67</b>	<b>-13.533,33</b>	<b>0,00</b>	<b>0</b>	<b>-13.533,33</b>	<b>0</b>
12	Personalaufwendungen	-22.558,46	-22.500	-22.430,41	69,59	0,00	0	69,59	0
13	Versorgungsaufwendungen	0,00	0	0,00	0,00	0,00	0	0,00	0
14	Aufwendungen für Sach- und Dienstleistungen	-122.027,15	-181.700	-117.399,51	64.300,49	0,00	0	64.300,49	0
15	Abschreibungen	-58.476,29	-124.800	-103.851,83	20.948,17	0,00	0	20.948,17	0
16	Zinsen und ähnliche Aufwendungen	0,00	0	0,00	0,00	0,00	0	0,00	0
17	Transferaufwendungen	-2.570,00	-4.900	-2.570,00	2.330,00	0,00	0	2.330,00	0
18	Sonstige ordentliche Aufwendungen	-3.828,11	-1.700	-2.053,57	-353,57	0,00	0	-353,57	0
<b>19</b>	<b>Anteilige ordentliche Aufwendungen (Summe aus Nummern 12 bis 18)</b>	<b>-209.460,01</b>	<b>-335.600</b>	<b>-248.305,32</b>	<b>87.294,68</b>	<b>0,00</b>	<b>0</b>	<b>87.294,68</b>	<b>0</b>
<b>20</b>	<b>Anteiliges ordentliches Ergebnis (Saldo aus Nummern 11 und 19)</b>	<b>-208.652,01</b>	<b>-321.300</b>	<b>-247.538,65</b>	<b>73.761,35</b>	<b>0,00</b>	<b>0</b>	<b>73.761,35</b>	<b>0</b>
21	Erträge aus internen Leistungen	4.728,00	0	1.944,00	1.944,00	0,00	0	1.944,00	0
22	Aufwendungen für interne Leistungen	-73.868,86	-56.000	-77.209,32	-21.209,32	0,00	0	-21.209,32	0
23	Kalkulatorische Kosten	-110.913,94	-11.600	-220.704,76	-209.104,76	0,00	0	-209.104,76	0
<b>24</b>	<b>Kalkulatorisches Ergebnis (Saldo aus Nummern 21 bis 23)</b>	<b>-180.054,80</b>	<b>-67.600</b>	<b>-295.970,08</b>	<b>-228.370,08</b>	<b>0,00</b>	<b>0</b>	<b>-228.370,08</b>	<b>0</b>
<b>25</b>	<b>Nettoressourcenbedarf/-überschuss (Saldo der Nummern 20 und 24)</b>	<b>-388.706,81</b>	<b>-388.900</b>	<b>-543.508,73</b>	<b>-154.608,73</b>	<b>0,00</b>	<b>0</b>	<b>-154.608,73</b>	<b>0</b>

Jahresabschluss NKHR 2022 der Stadt Markdorf

STADT MARKDORF		Teilfinanzrechnung mit Planvergleich Produktgruppe 4241 Sportstätten - [THH 4]							
Stadt Markdorf		Ergebnis 2021	Fortgeschr. Ansatz 2022	Ergebnis 2022	Vergleich Ergebnis/Ansatz (Sp.3 - 2)	Ergänz. Festlegungen im HH-Vollzug	Ermächtig-übertragung aus 2021	verfügbare Mittel abzgl. Ergebnis	Ermächtig-übertragung nach 2023
		EUR							
		1	2	3	4	5	6	7	8
1	Summe der Einzahlungen aus laufender Verwaltungstätigkeit (ohne außerordentliche zahlungswirksame Erträge aus Vermögensveräußerung)	808,00	8.700	300,00	-8.400,00	0,00	0	-8.400,00	0
2	Summe der Auszahlungen aus laufender Verwaltungstätigkeit	-132.433,10	-210.800	-135.271,43	75.528,57	0,00	0	75.528,57	0
<b>3</b>	<b>Anteiliger Zahlungsmittelüberschuss/-bedarf aus laufender Verwaltungstätigkeit (Saldo aus Nummer 1 und 2)</b>	<b>-131.625,10</b>	<b>-202.100</b>	<b>-134.971,43</b>	<b>67.128,57</b>	<b>0,00</b>	<b>0</b>	<b>67.128,57</b>	<b>0</b>
4	Einzahlungen aus Investitionszuwendungen	0,00	263.000	84.000,00	-179.000,00	0,00	0	-179.000,00	0
5	Einzahlungen aus Investitionsbeiträgen und ähnlichen Entgelten für Investitionstätigkeit	0,00	0	0,00	0,00	0,00	0	0,00	0
6	Einzahlungen aus der Veräußerung von Sachvermögen	0,00	0	0,00	0,00	0,00	0	0,00	0
7	Einzahlungen aus der Veräußerung von Finanzvermögen	0,00	0	0,00	0,00	0,00	0	0,00	0
8	Einzahlungen für sonstige Investitionstätigkeit	0,00	0	0,00	0,00	0,00	0	0,00	0
<b>9</b>	<b>Summe der Einzahlungen aus Investitionstätigkeit (Summe aus Nummer 4 bis 8)</b>	<b>0,00</b>	<b>263.000</b>	<b>84.000,00</b>	<b>-179.000,00</b>	<b>0,00</b>	<b>0</b>	<b>-179.000,00</b>	<b>0</b>
10	Auszahlungen für den Erwerb von Grundstücken und Gebäuden	0,00	0	0,00	0,00	0,00	0	0,00	0
11	Auszahlungen für Baumaßnahmen	-1.539.578,20	-2.265.000	-2.402.056,36	-137.056,36	0,00	0	-137.056,36	0
12	Auszahlungen für den Erwerb von beweglichem Sachvermögen	-1.058,60	-90.000	-1.389,00	88.611,00	0,00	0	88.611,00	0
13	Auszahlungen für den Erwerb von Finanzvermögen	0,00	0	0,00	0,00	0,00	0	0,00	0
14	Auszahlungen für Investitionsförderungsmaßnahmen	0,00	0	0,00	0,00	0,00	0	0,00	0
15	Auszahlungen für den Erwerb von immateriellen Vermögensgegenständen	0,00	0	0,00	0,00	0,00	0	0,00	0
<b>16</b>	<b>Summe der Auszahlungen aus Investitionstätigkeit (Summe aus Nummer 10 bis 15)</b>	<b>-1.540.636,80</b>	<b>-2.355.000</b>	<b>-2.403.445,36</b>	<b>-48.445,36</b>	<b>0,00</b>	<b>0</b>	<b>-48.445,36</b>	<b>0</b>
<b>17</b>	<b>Anteiliger Finanzierungsmittelüberschuss/-bedarf aus Investitionstätigkeit (Saldo aus Nummer 9 und 16)</b>	<b>-1.540.636,80</b>	<b>-2.092.000</b>	<b>-2.319.445,36</b>	<b>-227.445,36</b>	<b>0,00</b>	<b>0</b>	<b>-227.445,36</b>	<b>0</b>
<b>18</b>	<b>Anteiliger Finanzierungsmittelüberschuss/-bedarf (Summe aus Nummer 3 und 17)</b>	<b>-1.672.261,90</b>	<b>-2.294.100</b>	<b>-2.454.416,79</b>	<b>-160.316,79</b>	<b>0,00</b>	<b>0</b>	<b>-160.316,79</b>	<b>0</b>

Jahresabschluss NKHR 2022 der Stadt Markdorf



Finanzrechnung der Investitionsmaßnahmen Produktgruppe 4241 Sportstätten - [THH 4]

Stadt Markdorf

**Investition B-4241-001 Erwerb bewegl. Vermögen Sportplatz Markdorf**

Nr.		Ergebnis 2021	Fortgeschr. Ansatz 2022	Ergebnis 2022	Vergleich Ergebnis/Ansatz (Sp.3 - 2)	Ergänz. Festlegungen im HH-Vollzug	Ermächtig.-übertragung aus 2021	verfügbare Mittel abzgl. Ergebnis	Ermächtig.-übertragung nach 2023
EUR									
		1	2	3	4	5	6	7	8
9	Auszahlungen für den Erwerb von beweglichem Sachvermögen	-1.058,60	-90.000	0,00	90.000,00	0,00	0	90.000,00	0
13	<b>Summe der Auszahlungen aus Investitionstätigkeit (Summe aus Nummer 7 bis 12)</b>	<b>-1.058,60</b>	<b>-90.000</b>	<b>0,00</b>	<b>90.000,00</b>	<b>0,00</b>	<b>0</b>	<b>90.000,00</b>	<b>0</b>
14	<b>Saldo aus Investitionstätigkeit (Saldo aus Nummer 6 und 13)</b>	<b>-1.058,60</b>	<b>-90.000</b>	<b>0,00</b>	<b>90.000,00</b>	<b>0,00</b>	<b>0</b>	<b>90.000,00</b>	<b>0</b>
16	<b>Gesamtkosten der Maßnahme (Summe aus Nummer 13 und 15)</b>	<b>-1.058,60</b>	<b>-90.000</b>	<b>0,00</b>	<b>90.000,00</b>	<b>0,00</b>	<b>0</b>	<b>90.000,00</b>	<b>0</b>

**Investition B-4241-002 Erwerb bewegl. Vermögen MZH Leimbach**

Nr.		Ergebnis 2021	Fortgeschr. Ansatz 2022	Ergebnis 2022	Vergleich Ergebnis/Ansatz (Sp.3 - 2)	Ergänz. Festlegungen im HH-Vollzug	Ermächtig.-übertragung aus 2021	verfügbare Mittel abzgl. Ergebnis	Ermächtig.-übertragung nach 2023
EUR									
		1	2	3	4	5	6	7	8
9	Auszahlungen für den Erwerb von beweglichem Sachvermögen	0,00	0	-1.389,00	-1.389,00	0,00	0	-1.389,00	0
13	<b>Summe der Auszahlungen aus Investitionstätigkeit (Summe aus Nummer 7 bis 12)</b>	<b>0,00</b>	<b>0</b>	<b>-1.389,00</b>	<b>-1.389,00</b>	<b>0,00</b>	<b>0</b>	<b>-1.389,00</b>	<b>0</b>
14	<b>Saldo aus Investitionstätigkeit (Saldo aus Nummer 6 und 13)</b>	<b>0,00</b>	<b>0</b>	<b>-1.389,00</b>	<b>-1.389,00</b>	<b>0,00</b>	<b>0</b>	<b>-1.389,00</b>	<b>0</b>
16	<b>Gesamtkosten der Maßnahme (Summe aus Nummer 13 und 15)</b>	<b>0,00</b>	<b>0</b>	<b>-1.389,00</b>	<b>-1.389,00</b>	<b>0,00</b>	<b>0</b>	<b>-1.389,00</b>	<b>0</b>

**Investition H-4241-005 Hochbau Neubau Sporthalle Jakob-Gretser-Schule**

Nr.		Ergebnis 2021	Fortgeschr. Ansatz 2022	Ergebnis 2022	Vergleich Ergebnis/Ansatz (Sp.3 - 2)	Ergänz. Festlegungen im HH-Vollzug	Ermächtig.-übertragung aus 2021	verfügbare Mittel abzgl. Ergebnis	Ermächtig.-übertragung nach 2023
EUR									
		1	2	3	4	5	6	7	8
8	Auszahlungen für Baumaßnahmen	-785.538,37	-1.800.000	-2.112.073,42	-312.073,42	0,00	0	-312.073,42	0
13	<b>Summe der Auszahlungen aus Investitionstätigkeit (Summe aus Nummer 7 bis 12)</b>	<b>-785.538,37</b>	<b>-1.800.000</b>	<b>-2.112.073,42</b>	<b>-312.073,42</b>	<b>0,00</b>	<b>0</b>	<b>-312.073,42</b>	<b>0</b>
14	<b>Saldo aus Investitionstätigkeit (Saldo aus Nummer 6 und 13)</b>	<b>-785.538,37</b>	<b>-1.800.000</b>	<b>-2.112.073,42</b>	<b>-312.073,42</b>	<b>0,00</b>	<b>0</b>	<b>-312.073,42</b>	<b>0</b>
16	<b>Gesamtkosten der Maßnahme (Summe aus Nummer 13 und 15)</b>	<b>-785.538,37</b>	<b>-1.800.000</b>	<b>-2.112.073,42</b>	<b>-312.073,42</b>	<b>0,00</b>	<b>0</b>	<b>-312.073,42</b>	<b>0</b>

**Investition H-4241-006 Hochbau Neubau Sporthalle Grundschule am BZM**

Nr.		Ergebnis 2021	Fortgeschr. Ansatz 2022	Ergebnis 2022	Vergleich Ergebnis/Ansatz (Sp.3 - 2)	Ergänz. Festlegungen im HH-Vollzug	Ermächtig.-übertragung aus 2021	verfügbare Mittel abzgl. Ergebnis	Ermächtig.-übertragung nach 2023
EUR									
		1	2	3	4	5	6	7	8
8	Auszahlungen für Baumaßnahmen	0,00	-200.000	-248.891,16	-48.891,16	0,00	0	-48.891,16	0
13	<b>Summe der Auszahlungen aus Investitionstätigkeit (Summe aus Nummer 7 bis 12)</b>	<b>0,00</b>	<b>-200.000</b>	<b>-248.891,16</b>	<b>-48.891,16</b>	<b>0,00</b>	<b>0</b>	<b>-48.891,16</b>	<b>0</b>
14	<b>Saldo aus Investitionstätigkeit (Saldo aus Nummer 6 und 13)</b>	<b>0,00</b>	<b>-200.000</b>	<b>-248.891,16</b>	<b>-48.891,16</b>	<b>0,00</b>	<b>0</b>	<b>-48.891,16</b>	<b>0</b>
16	<b>Gesamtkosten der Maßnahme (Summe aus Nummer 13 und 15)</b>	<b>0,00</b>	<b>-200.000</b>	<b>-248.891,16</b>	<b>-48.891,16</b>	<b>0,00</b>	<b>0</b>	<b>-48.891,16</b>	<b>0</b>

**Investition H-4241-007 Hochbau Sanierung MZH Leimbach**

Nr.		Ergebnis 2021	Fortgeschr. Ansatz 2022	Ergebnis 2022	Vergleich Ergebnis/Ansatz (Sp.3 - 2)	Ergänz. Festlegungen im HH-Vollzug	Ermächtig.-übertragung aus 2021	verfügbare Mittel abzgl. Ergebnis	Ermächtig.-übertragung nach 2023
EUR									
		1	2	3	4	5	6	7	8
8	Auszahlungen für Baumaßnahmen	-114.198,26	-125.000	0,00	125.000,00	0,00	0	125.000,00	0

Jahresabschluss NKHR 2022 der Stadt Markdorf



Finanzrechnung der Investitionsmaßnahmen Produktgruppe 4241 Sportstätten - [THH 4]

Stadt Markdorf

Nr.		Ergebnis 2021	Fortgeschr. Ansatz 2022	Ergebnis 2022	Vergleich Ergebnis/Ansatz (Sp.3 - 2)	Ergänz. Festlegungen im HH-Vollzug	Ermächtig.-übertragung aus 2021	verfügbare Mittel abzgl. Ergebnis	Ermächtig.-übertragung nach 2023
EUR									
		1	2	3	4	5	6	7	8
13	Summe der Auszahlungen aus Investitionstätigkeit (Summe aus Nummer 7 bis 12)	-114.198,26	-125.000	0,00	125.000,00	0,00	0	125.000,00	0
14	Saldo aus Investitionstätigkeit (Saldo aus Nummer 6 und 13)	-114.198,26	-125.000	0,00	125.000,00	0,00	0	125.000,00	0
16	Gesamtkosten der Maßnahme (Summe aus Nummer 13 und 15)	-114.198,26	-125.000	0,00	125.000,00	0,00	0	125.000,00	0

Investition T-4241-002 Tiefbau Kunstrasenplatz

Nr.		Ergebnis 2021	Fortgeschr. Ansatz 2022	Ergebnis 2022	Vergleich Ergebnis/Ansatz (Sp.3 - 2)	Ergänz. Festlegungen im HH-Vollzug	Ermächtig.-übertragung aus 2021	verfügbare Mittel abzgl. Ergebnis	Ermächtig.-übertragung nach 2023
EUR									
		1	2	3	4	5	6	7	8
8	Auszahlungen für Baumaßnahmen	-223.068,48	0	-12.956,55	-12.956,55	0,00	0	-12.956,55	0
13	Summe der Auszahlungen aus Investitionstätigkeit (Summe aus Nummer 7 bis 12)	-223.068,48	0	-12.956,55	-12.956,55	0,00	0	-12.956,55	0
14	Saldo aus Investitionstätigkeit (Saldo aus Nummer 6 und 13)	-223.068,48	0	-12.956,55	-12.956,55	0,00	0	-12.956,55	0
16	Gesamtkosten der Maßnahme (Summe aus Nummer 13 und 15)	-223.068,48	0	-12.956,55	-12.956,55	0,00	0	-12.956,55	0

Investition T-4241-004 Tiefbau Trendsportanlage

Nr.		Ergebnis 2021	Fortgeschr. Ansatz 2022	Ergebnis 2022	Vergleich Ergebnis/Ansatz (Sp.3 - 2)	Ergänz. Festlegungen im HH-Vollzug	Ermächtig.-übertragung aus 2021	verfügbare Mittel abzgl. Ergebnis	Ermächtig.-übertragung nach 2023
EUR									
		1	2	3	4	5	6	7	8
8	Auszahlungen für Baumaßnahmen	-416.773,09	-15.000	-10.071,40	4.928,60	0,00	0	4.928,60	0
13	Summe der Auszahlungen aus Investitionstätigkeit (Summe aus Nummer 7 bis 12)	-416.773,09	-15.000	-10.071,40	4.928,60	0,00	0	4.928,60	0
14	Saldo aus Investitionstätigkeit (Saldo aus Nummer 6 und 13)	-416.773,09	-15.000	-10.071,40	4.928,60	0,00	0	4.928,60	0
16	Gesamtkosten der Maßnahme (Summe aus Nummer 13 und 15)	-416.773,09	-15.000	-10.071,40	4.928,60	0,00	0	4.928,60	0

Investition T-4241-005 Tiefbau Neubau Sporthalle Jakob-Gretser-Schule

Nr.		Ergebnis 2021	Fortgeschr. Ansatz 2022	Ergebnis 2022	Vergleich Ergebnis/Ansatz (Sp.3 - 2)	Ergänz. Festlegungen im HH-Vollzug	Ermächtig.-übertragung aus 2021	verfügbare Mittel abzgl. Ergebnis	Ermächtig.-übertragung nach 2023
EUR									
		1	2	3	4	5	6	7	8
8	Auszahlungen für Baumaßnahmen	0,00	-125.000	-18.063,83	106.936,17	0,00	0	106.936,17	0
13	Summe der Auszahlungen aus Investitionstätigkeit (Summe aus Nummer 7 bis 12)	0,00	-125.000	-18.063,83	106.936,17	0,00	0	106.936,17	0
14	Saldo aus Investitionstätigkeit (Saldo aus Nummer 6 und 13)	0,00	-125.000	-18.063,83	106.936,17	0,00	0	106.936,17	0
16	Gesamtkosten der Maßnahme (Summe aus Nummer 13 und 15)	0,00	-125.000	-18.063,83	106.936,17	0,00	0	106.936,17	0

Investition Z-4241-002 Zuschuss Sanierung Kunstrasenplatz

Nr.		Ergebnis 2021	Fortgeschr. Ansatz 2022	Ergebnis 2022	Vergleich Ergebnis/Ansatz (Sp.3 - 2)	Ergänz. Festlegungen im HH-Vollzug	Ermächtig.-übertragung aus 2021	verfügbare Mittel abzgl. Ergebnis	Ermächtig.-übertragung nach 2023
EUR									
		1	2	3	4	5	6	7	8
1	Einzahlungen aus Investitionszuwendungen	0,00	0	84.000,00	84.000,00	0,00	0	84.000,00	0
6	Summe der Einzahlungen aus Investitionstätigkeit (Summe aus Nummer 1 bis 5)	0,00	0	84.000,00	84.000,00	0,00	0	84.000,00	0
14	Saldo aus Investitionstätigkeit (Saldo aus Nummer 6 und 13)	0,00	0	84.000,00	84.000,00	0,00	0	84.000,00	0

**Investition Z-4241-005 Zuschuss Neubau Sporthalle JG-Grundschule**

Nr.		Ergebnis 2021	Fortgeschr. Ansatz 2022	Ergebnis 2022	Vergleich Ergebnis/Ansatz (Sp.3 - 2)	Ergänz. Fest- legungen im HH-Vollzug	Ermächtig.- übertragung aus 2021	verfügbare Mittel abzgl. Ergebnis	Ermächtig.- übertragung nach 2023
EUR									
		1	2	3	4	5	6	7	8
1	Einzahlungen aus Investitionszuwendungen	0,00	240.000	0,00	-240.000,00	0,00	0	-240.000,00	0
6	<b>Summe der Einzahlungen aus Investitionstätigkeit (Summe aus Nummer 1 bis 5)</b>	<b>0,00</b>	<b>240.000</b>	<b>0,00</b>	<b>-240.000,00</b>	<b>0,00</b>	<b>0</b>	<b>-240.000,00</b>	<b>0</b>
14	<b>Saldo aus Investitionstätigkeit (Saldo aus Nummer 6 und 13)</b>	<b>0,00</b>	<b>240.000</b>	<b>0,00</b>	<b>-240.000,00</b>	<b>0,00</b>	<b>0</b>	<b>-240.000,00</b>	<b>0</b>

**Investition Z-4241-007 Zuschuss Sanierung MZH Leimbach**

Nr.		Ergebnis 2021	Fortgeschr. Ansatz 2022	Ergebnis 2022	Vergleich Ergebnis/Ansatz (Sp.3 - 2)	Ergänz. Fest- legungen im HH-Vollzug	Ermächtig.- übertragung aus 2021	verfügbare Mittel abzgl. Ergebnis	Ermächtig.- übertragung nach 2023
EUR									
		1	2	3	4	5	6	7	8
1	Einzahlungen aus Investitionszuwendungen	0,00	23.000	0,00	-23.000,00	0,00	0	-23.000,00	0
6	<b>Summe der Einzahlungen aus Investitionstätigkeit (Summe aus Nummer 1 bis 5)</b>	<b>0,00</b>	<b>23.000</b>	<b>0,00</b>	<b>-23.000,00</b>	<b>0,00</b>	<b>0</b>	<b>-23.000,00</b>	<b>0</b>
14	<b>Saldo aus Investitionstätigkeit (Saldo aus Nummer 6 und 13)</b>	<b>0,00</b>	<b>23.000</b>	<b>0,00</b>	<b>-23.000,00</b>	<b>0,00</b>	<b>0</b>	<b>-23.000,00</b>	<b>0</b>



Jahresabschluss NKHR 2022 der Stadt Markdorf



Teilergebnisrechnung mit Planvergleich Teilhaushalt 5 Bauen und Umwelt

Stadt Markdorf

Nr.		Ergebnis 2021	Fortgeschr. Ansatz 2022	Ergebnis 2022	Vergleich Ergebnis/Ansatz (Sp.3 - 2)	Ergänz. Festlegungen im HH-Vollzug	Ermächtig.-übertragung aus 2021	verfügbare Mittel abzgl. Ergebnis	Ermächtig.-übertragung nach 2023
EUR									
		1	2	3	4	5	6	7	8
1	Steuern und ähnliche Abgaben	0,00	0	0,00	0,00	0,00	0	0,00	0
2	Zuweisungen und Zuwendungen, Umlagen	223.267,55	154.500	222.936,12	68.436,12	0,00	0	68.436,12	0
3	Aufgelöste Investitionszuwendungen und -beiträge	832.611,77	840.000	855.602,09	15.602,09	0,00	0	15.602,09	0
4	Sonstige Transfererträge	0,00	0	0,00	0,00	0,00	0	0,00	0
5	Entgelte für öffentliche Leistungen oder Einrichtungen	242.784,04	250.100	269.033,45	18.933,45	0,00	0	18.933,45	0
6	Sonstige privatrechtliche Leistungsentgelte	354.250,01	330.900	381.013,16	50.113,16	0,00	0	50.113,16	0
7	Kostenerstattungen und Kostenumlagen	450.407,72	408.000	290.631,59	-117.368,41	0,00	0	-117.368,41	0
8	Zinsen und ähnliche Erträge	0,00	0	0,00	0,00	0,00	0	0,00	0
9	Aktivierete Eigenleistungen und Bestandveränderungen	0,00	0	0,00	0,00	0,00	0	0,00	0
10	Sonstige ordentliche Erträge	392.639,54	447.800	869.970,77	422.170,77	0,00	0	422.170,77	0
<b>11</b>	<b>Anteilige ordentliche Erträge (Summe aus Nummern 1 bis 10)</b>	<b>2.495.960,63</b>	<b>2.431.300</b>	<b>2.889.187,18</b>	<b>457.887,18</b>	<b>0,00</b>	<b>0</b>	<b>457.887,18</b>	<b>0</b>
12	Personalaufwendungen	-873.296,80	-800.300	-712.241,28	88.058,72	0,00	0	88.058,72	0
13	Versorgungsaufwendungen	0,00	0	0,00	0,00	0,00	0	0,00	0
14	Aufwendungen für Sach- und Dienstleistungen	-1.700.094,21	-1.648.600	-1.615.331,66	33.268,34	0,00	0	33.268,34	0
15	Abschreibungen	-1.326.178,05	-1.514.000	-1.415.067,55	98.932,45	0,00	0	98.932,45	0
16	Zinsen und ähnliche Aufwendungen	0,00	0	0,00	0,00	0,00	0	0,00	0
17	Transferaufwendungen	-113.121,95	-64.900	-92.718,58	-27.818,58	0,00	0	-27.818,58	0
18	Sonstige ordentliche Aufwendungen	-509.709,57	-672.306	-494.668,92	177.637,08	0,00	0	177.637,08	0
<b>19</b>	<b>Anteilige ordentliche Aufwendungen (Summe aus Nummern 12 bis 18)</b>	<b>-4.522.400,58</b>	<b>-4.700.106</b>	<b>-4.330.027,99</b>	<b>370.078,01</b>	<b>0,00</b>	<b>0</b>	<b>370.078,01</b>	<b>0</b>
<b>20</b>	<b>Anteiliges ordentliches Ergebnis (Saldo aus Nummern 11 und 19)</b>	<b>-2.026.439,95</b>	<b>-2.268.806</b>	<b>-1.440.840,81</b>	<b>827.965,19</b>	<b>0,00</b>	<b>0</b>	<b>827.965,19</b>	<b>0</b>
21	Erträge aus internen Leistungen	72.203,82	58.300	79.526,61	21.226,61	0,00	0	21.226,61	0
22	Aufwendungen für interne Leistungen	-1.309.691,73	-1.239.300	-1.177.087,78	62.212,22	0,00	0	62.212,22	0
23	Kalkulatorische Kosten	-815.086,57	-80.250	-900.107,50	-819.857,50	0,00	0	-819.857,50	0
<b>24</b>	<b>Kalkulatorisches Ergebnis (Saldo aus Nummern 21 bis 23)</b>	<b>-2.052.574,48</b>	<b>-1.261.250</b>	<b>-1.997.668,67</b>	<b>-736.418,67</b>	<b>0,00</b>	<b>0</b>	<b>-736.418,67</b>	<b>0</b>
<b>25</b>	<b>Nettoressourcenbedarf/-überschuss (Saldo der Nummern 20 und 24)</b>	<b>-4.079.014,43</b>	<b>-3.530.056</b>	<b>-3.438.509,48</b>	<b>91.546,52</b>	<b>0,00</b>	<b>0</b>	<b>91.546,52</b>	<b>0</b>

Jahresabschluss NKHR 2022 der Stadt Markdorf

STADT MARKDORF		Teilfinanzrechnung mit Planvergleich Teilhaushalt 5 Bauen und Umwelt							
Stadt Markdorf		Ergebnis 2021	Fortgeschr. Ansatz 2022	Ergebnis 2022	Vergleich Ergebnis/Ansatz (Sp.3 - 2)	Ergänz. Festlegungen im HH-Vollzug	Ermächtig-übertragung aus 2021	verfügbare Mittel abzgl. Ergebnis	Ermächtig-übertragung nach 2023
		EUR							
		1	2	3	4	5	6	7	8
1	Summe der Einzahlungen aus laufender Verwaltungstätigkeit (ohne außerordentliche zahlungswirksame Erträge aus Vermögensveräußerung)	1.662.883,80	1.654.100	1.837.667,77	183.567,77	0,00	0	183.567,77	0
2	Summe der Auszahlungen aus laufender Verwaltungstätigkeit	-3.079.473,49	-3.186.106	-2.917.289,40	268.816,60	0,00	0	268.816,60	0
<b>3</b>	<b>Anteiliger Zahlungsmittelüberschuss/-bedarf aus laufender Verwaltungstätigkeit (Saldo aus Nummer 1 und 2)</b>	<b>-1.416.589,69</b>	<b>-1.532.006</b>	<b>-1.079.621,63</b>	<b>452.384,37</b>	<b>0,00</b>	<b>0</b>	<b>452.384,37</b>	<b>0</b>
4	Einzahlungen aus Investitionszuwendungen	115.603,25	265.000	0,00	-265.000,00	0,00	0	-265.000,00	0
5	Einzahlungen aus Investitionsbeiträgen und ähnlichen Entgelten für Investitionstätigkeit	361.860,00	565.000	177.514,93	-387.485,07	0,00	0	-387.485,07	0
6	Einzahlungen aus der Veräußerung von Sachvermögen	16.062,08	0	0,00	0,00	0,00	0	0,00	0
7	Einzahlungen aus der Veräußerung von Finanzvermögen	0,00	0	0,00	0,00	0,00	0	0,00	0
8	Einzahlungen für sonstige Investitionstätigkeit	3.840,00	449.000	0,00	-449.000,00	0,00	0	-449.000,00	0
<b>9</b>	<b>Summe der Einzahlungen aus Investitionstätigkeit (Summe aus Nummer 4 bis 8)</b>	<b>497.365,33</b>	<b>1.279.000</b>	<b>177.514,93</b>	<b>-1.101.485,07</b>	<b>0,00</b>	<b>0</b>	<b>-1.101.485,07</b>	<b>0</b>
10	Auszahlungen für den Erwerb von Grundstücken und Gebäuden	-97.369,13	-10.000	-25.585,34	-15.585,34	0,00	0	-15.585,34	0
11	Auszahlungen für Baumaßnahmen	-1.889.333,16	-2.981.000	-840.078,15	2.140.921,85	0,00	0	2.140.921,85	0
12	Auszahlungen für den Erwerb von beweglichem Sachvermögen	-20.556,10	-54.000	-13.632,67	40.367,33	0,00	0	40.367,33	0
13	Auszahlungen für den Erwerb von Finanzvermögen	0,00	-650.000	0,00	650.000,00	0,00	0	650.000,00	0
14	Auszahlungen für Investitionsförderungsmaßnahmen	-51.845,67	-381.000	-898.643,53	-517.643,53	0,00	0	-517.643,53	0
15	Auszahlungen für den Erwerb von immateriellen Vermögensgegenständen	0,00	-6.000	0,00	6.000,00	0,00	0	6.000,00	0
<b>16</b>	<b>Summe der Auszahlungen aus Investitionstätigkeit (Summe aus Nummer 10 bis 15)</b>	<b>-2.059.104,06</b>	<b>-4.082.000</b>	<b>-1.777.939,69</b>	<b>2.304.060,31</b>	<b>0,00</b>	<b>0</b>	<b>2.304.060,31</b>	<b>0</b>
<b>17</b>	<b>Anteiliger Finanzierungsmittelüberschuss/-bedarf aus Investitionstätigkeit (Saldo aus Nummer 9 und 16)</b>	<b>-1.561.738,73</b>	<b>-2.803.000</b>	<b>-1.600.424,76</b>	<b>1.202.575,24</b>	<b>0,00</b>	<b>0</b>	<b>1.202.575,24</b>	<b>0</b>
<b>18</b>	<b>Anteiliger Finanzierungsmittelüberschuss/-bedarf (Summe aus Nummer 3 und 17)</b>	<b>-2.978.328,42</b>	<b>-4.335.006</b>	<b>-2.680.046,39</b>	<b>1.654.959,61</b>	<b>0,00</b>	<b>0</b>	<b>1.654.959,61</b>	<b>0</b>

Jahresabschluss NKHR 2022 der Stadt Markdorf



Teilergebnisrechnung mit Planvergleich Produktbereich 51 Räumliche Planung und Entwicklung

Stadt Markdorf

Nr.		Ergebnis 2021	Fortgeschr. Ansatz 2022	Ergebnis 2022	Vergleich Ergebnis/Ansatz (Sp.3 - 2)	Ergänz. Festlegungen im HH-Vollzug	Ermächtig.-übertragung aus 2021	verfügbare Mittel abzgl. Ergebnis	Ermächtig.-übertragung nach 2023
		EUR							
		1	2	3	4	5	6	7	8
1	Steuern und ähnliche Abgaben	0,00	0	0,00	0,00	0,00	0	0,00	0
2	Zuweisungen und Zuwendungen, Umlagen	0,00	0	30.265,68	30.265,68	0,00	0	30.265,68	0
3	Aufgelöste Investitionszuwendungen und -beiträge	5.948,33	0	6.256,98	6.256,98	0,00	0	6.256,98	0
4	Sonstige Transfererträge	0,00	0	0,00	0,00	0,00	0	0,00	0
5	Entgelte für öffentliche Leistungen oder Einrichtungen	0,00	0	0,00	0,00	0,00	0	0,00	0
6	Sonstige privatrechtliche Leistungsentgelte	0,00	0	0,00	0,00	0,00	0	0,00	0
7	Kostenerstattungen und Kostenumlagen	14.597,35	12.200	12.000,00	-200,00	0,00	0	-200,00	0
8	Zinsen und ähnliche Erträge	0,00	0	0,00	0,00	0,00	0	0,00	0
9	Aktivierete Eigenleistungen und Bestandveränderungen	0,00	0	0,00	0,00	0,00	0	0,00	0
10	Sonstige ordentliche Erträge	0,00	0	0,00	0,00	0,00	0	0,00	0
<b>11</b>	<b>Anteilige ordentliche Erträge (Summe aus Nummern 1 bis 10)</b>	<b>20.545,68</b>	<b>12.200</b>	<b>48.522,66</b>	<b>36.322,66</b>	<b>0,00</b>	<b>0</b>	<b>36.322,66</b>	<b>0</b>
12	Personalaufwendungen	-208.980,68	-221.900	-191.504,30	30.395,70	0,00	0	30.395,70	0
13	Versorgungsaufwendungen	0,00	0	0,00	0,00	0,00	0	0,00	0
14	Aufwendungen für Sach- und Dienstleistungen	-127.414,97	-169.200	-204.262,18	-35.062,18	0,00	0	-35.062,18	0
15	Abschreibungen	-36,51	-1.550	-101,54	1.448,46	0,00	0	1.448,46	0
16	Zinsen und ähnliche Aufwendungen	0,00	0	0,00	0,00	0,00	0	0,00	0
17	Transferaufwendungen	-329,27	0	0,00	0,00	0,00	0	0,00	0
18	Sonstige ordentliche Aufwendungen	-20.307,00	-33.000	-144.746,06	-111.746,06	0,00	0	-111.746,06	0
<b>19</b>	<b>Anteilige ordentliche Aufwendungen (Summe aus Nummern 12 bis 18)</b>	<b>-357.068,43</b>	<b>-425.650</b>	<b>-540.614,08</b>	<b>-114.964,08</b>	<b>0,00</b>	<b>0</b>	<b>-114.964,08</b>	<b>0</b>
<b>20</b>	<b>Anteiliges ordentliches Ergebnis (Saldo aus Nummern 11 und 19)</b>	<b>-336.522,75</b>	<b>-413.450</b>	<b>-492.091,42</b>	<b>-78.641,42</b>	<b>0,00</b>	<b>0</b>	<b>-78.641,42</b>	<b>0</b>
21	Erträge aus internen Leistungen	36.093,51	24.200	39.222,94	15.022,94	0,00	0	15.022,94	0
22	Aufwendungen für interne Leistungen	-945,50	-6.200	-333,16	5.866,84	0,00	0	5.866,84	0
23	Kalkulatorische Kosten	-16.763,68	0	-17.870,74	-17.870,74	0,00	0	-17.870,74	0
<b>24</b>	<b>Kalkulatorisches Ergebnis (Saldo aus Nummern 21 bis 23)</b>	<b>18.384,33</b>	<b>18.000</b>	<b>21.019,04</b>	<b>3.019,04</b>	<b>0,00</b>	<b>0</b>	<b>3.019,04</b>	<b>0</b>
<b>25</b>	<b>Nettoressourcenbedarf/-überschuss (Saldo der Nummern 20 und 24)</b>	<b>-318.138,42</b>	<b>-395.450</b>	<b>-471.072,38</b>	<b>-75.622,38</b>	<b>0,00</b>	<b>0</b>	<b>-75.622,38</b>	<b>0</b>

Jahresabschluss NKHR 2022 der Stadt Markdorf

STADT MARKDORF		Teilfinanzrechnung mit Planvergleich Produktbereich 51 Räumliche Planung und Entwicklung							
Stadt Markdorf		Ergebnis 2021	Fortgeschr. Ansatz 2022	Ergebnis 2022	Vergleich Ergebnis/Ansatz (Sp.3 - 2)	Ergänz. Festlegungen im HH-Vollzug	Ermächtig.-übertragung aus 2021	verfügbare Mittel abzgl. Ergebnis	Ermächtig.-übertragung nach 2023
EUR									
		1	2	3	4	5	6	7	8
1	Summe der Einzahlungen aus laufender Verwaltungstätigkeit (ohne außerordentliche zahlungswirksame Erträge aus Vermögensveräußerung)	14.597,35	12.200	42.265,68	30.065,68	0,00	0	30.065,68	0
2	Summe der Auszahlungen aus laufender Verwaltungstätigkeit	-369.122,72	-424.100	-486.057,73	-61.957,73	0,00	0	-61.957,73	0
3	<b>Anteiliger Zahlungsmittelüberschuss/-bedarf aus laufender Verwaltungstätigkeit (Saldo aus Nummer 1 und 2)</b>	<b>-354.525,37</b>	<b>-411.900</b>	<b>-443.792,05</b>	<b>-31.892,05</b>	<b>0,00</b>	<b>0</b>	<b>-31.892,05</b>	<b>0</b>
4	Einzahlungen aus Investitionszuwendungen	103.956,28	0	0,00	0,00	0,00	0	0,00	0
5	Einzahlungen aus Investitionsbeiträgen und ähnlichen Entgelten für Investitionstätigkeit	6.212,70	118.000	11.340,00	-106.660,00	0,00	0	-106.660,00	0
6	Einzahlungen aus der Veräußerung von Sachvermögen	0,00	0	0,00	0,00	0,00	0	0,00	0
7	Einzahlungen aus der Veräußerung von Finanzvermögen	0,00	0	0,00	0,00	0,00	0	0,00	0
8	Einzahlungen für sonstige Investitionstätigkeit	0,00	0	0,00	0,00	0,00	0	0,00	0
9	<b>Summe der Einzahlungen aus Investitionstätigkeit (Summe aus Nummer 4 bis 8)</b>	<b>110.168,98</b>	<b>118.000</b>	<b>11.340,00</b>	<b>-106.660,00</b>	<b>0,00</b>	<b>0</b>	<b>-106.660,00</b>	<b>0</b>
10	Auszahlungen für den Erwerb von Grundstücken und Gebäuden	-41.262,48	-10.000	0,00	10.000,00	0,00	0	10.000,00	0
11	Auszahlungen für Baumaßnahmen	-2.159,61	0	-13.090,00	-13.090,00	0,00	0	-13.090,00	0
12	Auszahlungen für den Erwerb von beweglichem Sachvermögen	0,00	0	0,00	0,00	0,00	0	0,00	0
13	Auszahlungen für den Erwerb von Finanzvermögen	0,00	0	0,00	0,00	0,00	0	0,00	0
14	Auszahlungen für Investitionsförderungsmaßnahmen	0,00	0	0,00	0,00	0,00	0	0,00	0
15	Auszahlungen für den Erwerb von immateriellen Vermögensgegenständen	0,00	0	0,00	0,00	0,00	0	0,00	0
16	<b>Summe der Auszahlungen aus Investitionstätigkeit (Summe aus Nummer 10 bis 15)</b>	<b>-43.422,09</b>	<b>-10.000</b>	<b>-13.090,00</b>	<b>-3.090,00</b>	<b>0,00</b>	<b>0</b>	<b>-3.090,00</b>	<b>0</b>
17	<b>Anteiliger Finanzierungsmittelüberschuss/-bedarf aus Investitionstätigkeit (Saldo aus Nummer 9 und 16)</b>	<b>66.746,89</b>	<b>108.000</b>	<b>-1.750,00</b>	<b>-109.750,00</b>	<b>0,00</b>	<b>0</b>	<b>-109.750,00</b>	<b>0</b>
18	<b>Anteiliger Finanzierungsmittelüberschuss/-bedarf (Summe aus Nummer 3 und 17)</b>	<b>-287.778,48</b>	<b>-303.900</b>	<b>-445.542,05</b>	<b>-141.642,05</b>	<b>0,00</b>	<b>0</b>	<b>-141.642,05</b>	<b>0</b>

Jahresabschluss NKHR 2022 der Stadt Markdorf



Teilergebnisrechnung mit Planvergleich Produktgruppe 5110 Stadtentwicklung städtebaul. Planung Verkehrsplanung u. Stadterneuerung -[THH 5]

Stadt Markdorf

Nr.		Ergebnis 2021	Fortgeschr. Ansatz 2022	Ergebnis 2022	Vergleich Ergebnis/Ansatz (Sp.3 - 2)	Ergänz. Festlegungen im HH-Vollzug	Ermächtig.-übertragung aus 2021	verfügbare Mittel abzgl. Ergebnis	Ermächtig.-übertragung nach 2023
		EUR							
		1	2	3	4	5	6	7	8
1	Steuern und ähnliche Abgaben	0,00	0	0,00	0,00	0,00	0	0,00	0
2	Zuweisungen und Zuwendungen, Umlagen	0,00	0	30.265,68	30.265,68	0,00	0	30.265,68	0
3	Aufgelöste Investitionszuwendungen und -beiträge	5.948,33	0	6.256,98	6.256,98	0,00	0	6.256,98	0
4	Sonstige Transfererträge	0,00	0	0,00	0,00	0,00	0	0,00	0
5	Entgelte für öffentliche Leistungen oder Einrichtungen	0,00	0	0,00	0,00	0,00	0	0,00	0
6	Sonstige privatrechtliche Leistungsentgelte	0,00	0	0,00	0,00	0,00	0	0,00	0
7	Kostenerstattungen und Kostenumlagen	14.597,35	12.200	12.000,00	-200,00	0,00	0	-200,00	0
8	Zinsen und ähnliche Erträge	0,00	0	0,00	0,00	0,00	0	0,00	0
9	Aktivierete Eigenleistungen und Bestandveränderungen	0,00	0	0,00	0,00	0,00	0	0,00	0
10	Sonstige ordentliche Erträge	0,00	0	0,00	0,00	0,00	0	0,00	0
<b>11</b>	<b>Anteilige ordentliche Erträge (Summe aus Nummern 1 bis 10)</b>	<b>20.545,68</b>	<b>12.200</b>	<b>48.522,66</b>	<b>36.322,66</b>	<b>0,00</b>	<b>0</b>	<b>36.322,66</b>	<b>0</b>
12	Personalaufwendungen	-208.980,68	-221.900	-191.504,30	30.395,70	0,00	0	30.395,70	0
13	Versorgungsaufwendungen	0,00	0	0,00	0,00	0,00	0	0,00	0
14	Aufwendungen für Sach- und Dienstleistungen	-127.414,97	-167.200	-193.846,04	-26.646,04	0,00	0	-26.646,04	0
15	Abschreibungen	-36,51	-1.550	-101,54	1.448,46	0,00	0	1.448,46	0
16	Zinsen und ähnliche Aufwendungen	0,00	0	0,00	0,00	0,00	0	0,00	0
17	Transferaufwendungen	-329,27	0	0,00	0,00	0,00	0	0,00	0
18	Sonstige ordentliche Aufwendungen	-20.307,00	-33.000	-144.746,06	-111.746,06	0,00	0	-111.746,06	0
<b>19</b>	<b>Anteilige ordentliche Aufwendungen (Summe aus Nummern 12 bis 18)</b>	<b>-357.068,43</b>	<b>-423.650</b>	<b>-530.197,94</b>	<b>-106.547,94</b>	<b>0,00</b>	<b>0</b>	<b>-106.547,94</b>	<b>0</b>
<b>20</b>	<b>Anteiliges ordentliches Ergebnis (Saldo aus Nummern 11 und 19)</b>	<b>-336.522,75</b>	<b>-411.450</b>	<b>-481.675,28</b>	<b>-70.225,28</b>	<b>0,00</b>	<b>0</b>	<b>-70.225,28</b>	<b>0</b>
21	Erträge aus internen Leistungen	36.093,51	24.200	39.222,94	15.022,94	0,00	0	15.022,94	0
22	Aufwendungen für interne Leistungen	-945,50	-6.200	-333,16	5.866,84	0,00	0	5.866,84	0
23	Kalkulatorische Kosten	-16.763,68	0	-17.870,74	-17.870,74	0,00	0	-17.870,74	0
<b>24</b>	<b>Kalkulatorisches Ergebnis (Saldo aus Nummern 21 bis 23)</b>	<b>18.384,33</b>	<b>18.000</b>	<b>21.019,04</b>	<b>3.019,04</b>	<b>0,00</b>	<b>0</b>	<b>3.019,04</b>	<b>0</b>
<b>25</b>	<b>Nettoressourcenbedarf/-überschuss (Saldo der Nummern 20 und 24)</b>	<b>-318.138,42</b>	<b>-393.450</b>	<b>-460.656,24</b>	<b>-67.206,24</b>	<b>0,00</b>	<b>0</b>	<b>-67.206,24</b>	<b>0</b>

Jahresabschluss NKHR 2022 der Stadt Markdorf



Teilfinanzrechnung mit Planvergleich Produktgruppe 5110 Stadtentwicklung städtebaul. Planung Verkehrsplanung u. Stadterneuerung -[THH 5]

Stadt Markdorf

Nr.		Ergebnis 2021	Fortgeschr. Ansatz 2022	Ergebnis 2022	Vergleich Ergebnis/Ansatz (Sp.3 - 2)	Ergänz. Festlegungen im HH-Vollzug	Ermächtig.-übertragung aus 2021	verfügbare Mittel abzgl. Ergebnis	Ermächtig.-übertragung nach 2023
EUR									
		1	2	3	4	5	6	7	8
1	Summe der Einzahlungen aus laufender Verwaltungstätigkeit (ohne außerordentliche zahlungswirksame Erträge aus Vermögensveräußerung)	14.597,35	12.200	42.265,68	30.065,68	0,00	0	30.065,68	0
2	Summe der Auszahlungen aus laufender Verwaltungstätigkeit	-369.122,72	-422.100	-486.057,73	-63.957,73	0,00	0	-63.957,73	0
3	<b>Anteiliger Zahlungsmittelüberschuss/-bedarf aus laufender Verwaltungstätigkeit (Saldo aus Nummer 1 und 2)</b>	<b>-354.525,37</b>	<b>-409.900</b>	<b>-443.792,05</b>	<b>-33.892,05</b>	<b>0,00</b>	<b>0</b>	<b>-33.892,05</b>	<b>0</b>
4	Einzahlungen aus Investitionszuwendungen	103.956,28	0	0,00	0,00	0,00	0	0,00	0
5	Einzahlungen aus Investitionsbeiträgen und ähnlichen Entgelten für Investitionstätigkeit	6.212,70	118.000	11.340,00	-106.660,00	0,00	0	-106.660,00	0
6	Einzahlungen aus der Veräußerung von Sachvermögen	0,00	0	0,00	0,00	0,00	0	0,00	0
7	Einzahlungen aus der Veräußerung von Finanzvermögen	0,00	0	0,00	0,00	0,00	0	0,00	0
8	Einzahlungen für sonstige Investitionstätigkeit	0,00	0	0,00	0,00	0,00	0	0,00	0
9	<b>Summe der Einzahlungen aus Investitionstätigkeit (Summe aus Nummer 4 bis 8)</b>	<b>110.168,98</b>	<b>118.000</b>	<b>11.340,00</b>	<b>-106.660,00</b>	<b>0,00</b>	<b>0</b>	<b>-106.660,00</b>	<b>0</b>
10	Auszahlungen für den Erwerb von Grundstücken und Gebäuden	-41.262,48	-10.000	0,00	10.000,00	0,00	0	10.000,00	0
11	Auszahlungen für Baumaßnahmen	-2.159,61	0	-13.090,00	-13.090,00	0,00	0	-13.090,00	0
12	Auszahlungen für den Erwerb von beweglichem Sachvermögen	0,00	0	0,00	0,00	0,00	0	0,00	0
13	Auszahlungen für den Erwerb von Finanzvermögen	0,00	0	0,00	0,00	0,00	0	0,00	0
14	Auszahlungen für Investitionsförderungsmaßnahmen	0,00	0	0,00	0,00	0,00	0	0,00	0
15	Auszahlungen für den Erwerb von immateriellen Vermögensgegenständen	0,00	0	0,00	0,00	0,00	0	0,00	0
16	<b>Summe der Auszahlungen aus Investitionstätigkeit (Summe aus Nummer 10 bis 15)</b>	<b>-43.422,09</b>	<b>-10.000</b>	<b>-13.090,00</b>	<b>-3.090,00</b>	<b>0,00</b>	<b>0</b>	<b>-3.090,00</b>	<b>0</b>
17	<b>Anteiliger Finanzierungsmittelüberschuss/-bedarf aus Investitionstätigkeit (Saldo aus Nummer 9 und 16)</b>	<b>66.746,89</b>	<b>108.000</b>	<b>-1.750,00</b>	<b>-109.750,00</b>	<b>0,00</b>	<b>0</b>	<b>-109.750,00</b>	<b>0</b>
18	<b>Anteiliger Finanzierungsmittelüberschuss/-bedarf (Summe aus Nummer 3 und 17)</b>	<b>-287.778,48</b>	<b>-301.900</b>	<b>-445.542,05</b>	<b>-143.642,05</b>	<b>0,00</b>	<b>0</b>	<b>-143.642,05</b>	<b>0</b>

**Investition G-5110-001 Grunderwerb Ausgleichsmaßnahme (Ökokonto)**

Nr.		Ergebnis 2021	Fortgeschr. Ansatz 2022	Ergebnis 2022	Vergleich Ergebnis/Ansatz (Sp.3 - 2)	Ergänz. Fest- legungen im HH-Vollzug	Ermächtig.- übertragung aus 2021	verfügbare Mittel abzgl. Ergebnis	Ermächtig.- übertragung nach 2023
EUR									
		1	2	3	4	5	6	7	8
7	Auszahlungen für den Erwerb von Grundstücken und Gebäuden	-41.262,48	-10.000	0,00	10.000,00	0,00	0	10.000,00	0
13	<b>Summe der Auszahlungen aus Investitionstätigkeit (Summe aus Nummer 7 bis 12)</b>	<b>-41.262,48</b>	<b>-10.000</b>	<b>0,00</b>	<b>10.000,00</b>	<b>0,00</b>	<b>0</b>	<b>10.000,00</b>	<b>0</b>
14	<b>Saldo aus Investitionstätigkeit (Saldo aus Nummer 6 und 13)</b>	<b>-41.262,48</b>	<b>-10.000</b>	<b>0,00</b>	<b>10.000,00</b>	<b>0,00</b>	<b>0</b>	<b>10.000,00</b>	<b>0</b>
16	<b>Gesamtkosten der Maßnahme (Summe aus Nummer 13 und 15)</b>	<b>-41.262,48</b>	<b>-10.000</b>	<b>0,00</b>	<b>10.000,00</b>	<b>0,00</b>	<b>0</b>	<b>10.000,00</b>	<b>0</b>

**Investition H-5110-003 Hochbau Rathausareal (Sanierungsgebiet)**

Nr.		Ergebnis 2021	Fortgeschr. Ansatz 2022	Ergebnis 2022	Vergleich Ergebnis/Ansatz (Sp.3 - 2)	Ergänz. Fest- legungen im HH-Vollzug	Ermächtig.- übertragung aus 2021	verfügbare Mittel abzgl. Ergebnis	Ermächtig.- übertragung nach 2023
EUR									
		1	2	3	4	5	6	7	8
8	Auszahlungen für Baumaßnahmen	-2.159,61	0	-13.090,00	-13.090,00	0,00	0	-13.090,00	0
13	<b>Summe der Auszahlungen aus Investitionstätigkeit (Summe aus Nummer 7 bis 12)</b>	<b>-2.159,61</b>	<b>0</b>	<b>-13.090,00</b>	<b>-13.090,00</b>	<b>0,00</b>	<b>0</b>	<b>-13.090,00</b>	<b>0</b>
14	<b>Saldo aus Investitionstätigkeit (Saldo aus Nummer 6 und 13)</b>	<b>-2.159,61</b>	<b>0</b>	<b>-13.090,00</b>	<b>-13.090,00</b>	<b>0,00</b>	<b>0</b>	<b>-13.090,00</b>	<b>0</b>
16	<b>Gesamtkosten der Maßnahme (Summe aus Nummer 13 und 15)</b>	<b>-2.159,61</b>	<b>0</b>	<b>-13.090,00</b>	<b>-13.090,00</b>	<b>0,00</b>	<b>0</b>	<b>-13.090,00</b>	<b>0</b>

**Investition Z-5110-001 Zuschüsse Orts- und Regionalplanung**

Nr.		Ergebnis 2021	Fortgeschr. Ansatz 2022	Ergebnis 2022	Vergleich Ergebnis/Ansatz (Sp.3 - 2)	Ergänz. Fest- legungen im HH-Vollzug	Ermächtig.- übertragung aus 2021	verfügbare Mittel abzgl. Ergebnis	Ermächtig.- übertragung nach 2023
EUR									
		1	2	3	4	5	6	7	8
1	Einzahlungen aus Investitionszuwendungen	103.956,28	0	0,00	0,00	0,00	0	0,00	0
2	Einzahlungen a. Investitionsbeiträgen u. ähnl. Entgelten f. Investitionstätigk.	6.212,70	118.000	11.340,00	-106.660,00	0,00	0	-106.660,00	0
6	<b>Summe der Einzahlungen aus Investitionstätigkeit (Summe aus Nummer 1 bis 5)</b>	<b>110.168,98</b>	<b>118.000</b>	<b>11.340,00</b>	<b>-106.660,00</b>	<b>0,00</b>	<b>0</b>	<b>-106.660,00</b>	<b>0</b>
14	<b>Saldo aus Investitionstätigkeit (Saldo aus Nummer 6 und 13)</b>	<b>110.168,98</b>	<b>118.000</b>	<b>11.340,00</b>	<b>-106.660,00</b>	<b>0,00</b>	<b>0</b>	<b>-106.660,00</b>	<b>0</b>

Jahresabschluss NKHR 2022 der Stadt Markdorf



Teilergebnisrechnung mit Planvergleich Produktbereich 52 Bauen und Wohnen

Stadt Markdorf

Nr.		Ergebnis 2021	Fortgeschr. Ansatz 2022	Ergebnis 2022	Vergleich Ergebnis/Ansatz (Sp.3 - 2)	Ergänz. Festlegungen im HH-Vollzug	Ermächtig.-übertragung aus 2021	verfügbare Mittel abzgl. Ergebnis	Ermächtig.-übertragung nach 2023
EUR									
		1	2	3	4	5	6	7	8
1	Steuern und ähnliche Abgaben	0,00	0	0,00	0,00	0,00	0	0,00	0
2	Zuweisungen und Zuwendungen, Umlagen	0,00	0	0,00	0,00	0,00	0	0,00	0
3	Aufgelöste Investitionszuwendungen und -beiträge	0,00	0	0,00	0,00	0,00	0	0,00	0
4	Sonstige Transfererträge	0,00	0	0,00	0,00	0,00	0	0,00	0
5	Entgelte für öffentliche Leistungen oder Einrichtungen	0,00	0	0,00	0,00	0,00	0	0,00	0
6	Sonstige privatrechtliche Leistungsentgelte	0,00	0	0,00	0,00	0,00	0	0,00	0
7	Kostenerstattungen und Kostenumlagen	292.140,94	262.000	147.550,00	-114.450,00	0,00	0	-114.450,00	0
8	Zinsen und ähnliche Erträge	0,00	0	0,00	0,00	0,00	0	0,00	0
9	Aktivierte Eigenleistungen und Bestandveränderungen	0,00	0	0,00	0,00	0,00	0	0,00	0
10	Sonstige ordentliche Erträge	0,00	0	0,00	0,00	0,00	0	0,00	0
<b>11</b>	<b>Anteilige ordentliche Erträge (Summe aus Nummern 1 bis 10)</b>	<b>292.140,94</b>	<b>262.000</b>	<b>147.550,00</b>	<b>-114.450,00</b>	<b>0,00</b>	<b>0</b>	<b>-114.450,00</b>	<b>0</b>
12	Personalaufwendungen	-286.597,64	-212.900	-139.168,09	73.731,91	0,00	0	73.731,91	0
13	Versorgungsaufwendungen	0,00	0	0,00	0,00	0,00	0	0,00	0
14	Aufwendungen für Sach- und Dienstleistungen	-251,00	-14.600	-4.392,20	10.207,80	0,00	0	10.207,80	0
15	Abschreibungen	-1.782,19	-500	-2.255,96	-1.755,96	0,00	0	-1.755,96	0
16	Zinsen und ähnliche Aufwendungen	0,00	0	0,00	0,00	0,00	0	0,00	0
17	Transferaufwendungen	-105.036,03	-56.100	-85.211,93	-29.111,93	0,00	0	-29.111,93	0
18	Sonstige ordentliche Aufwendungen	-6.429,87	-2.900	197.818,12	200.718,12	0,00	0	200.718,12	0
<b>19</b>	<b>Anteilige ordentliche Aufwendungen (Summe aus Nummern 12 bis 18)</b>	<b>-400.096,73</b>	<b>-287.000</b>	<b>-33.210,06</b>	<b>253.789,94</b>	<b>0,00</b>	<b>0</b>	<b>253.789,94</b>	<b>0</b>
<b>20</b>	<b>Anteiliges ordentliches Ergebnis (Saldo aus Nummern 11 und 19)</b>	<b>-107.955,79</b>	<b>-25.000</b>	<b>114.339,94</b>	<b>139.339,94</b>	<b>0,00</b>	<b>0</b>	<b>139.339,94</b>	<b>0</b>
21	Erträge aus internen Leistungen	0,00	0	0,00	0,00	0,00	0	0,00	0
22	Aufwendungen für interne Leistungen	0,00	-4.900	-331,00	4.569,00	0,00	0	4.569,00	0
23	Kalkulatorische Kosten	-435,06	0	-344,82	-344,82	0,00	0	-344,82	0
<b>24</b>	<b>Kalkulatorisches Ergebnis (Saldo aus Nummern 21 bis 23)</b>	<b>-435,06</b>	<b>-4.900</b>	<b>-675,82</b>	<b>4.224,18</b>	<b>0,00</b>	<b>0</b>	<b>4.224,18</b>	<b>0</b>
<b>25</b>	<b>Nettoressourcenbedarf/-überschuss (Saldo der Nummern 20 und 24)</b>	<b>-108.390,85</b>	<b>-29.900</b>	<b>113.664,12</b>	<b>143.564,12</b>	<b>0,00</b>	<b>0</b>	<b>143.564,12</b>	<b>0</b>



Jahresabschluss NKHR 2022 der Stadt Markdorf

STADT MARKDORF		Teilfinanzrechnung mit Planvergleich Produktbereich 52 Bauen und Wohnen							
Stadt Markdorf		Ergebnis 2021	Fortgeschr. Ansatz 2022	Ergebnis 2022	Vergleich Ergebnis/Ansatz (Sp.3 - 2)	Ergänz. Festlegungen im HH-Vollzug	Ermächtig-übertragung aus 2021	verfügbare Mittel abzgl. Ergebnis	Ermächtig-übertragung nach 2023
		EUR							
		1	2	3	4	5	6	7	8
1	Summe der Einzahlungen aus laufender Verwaltungstätigkeit (ohne außerordentliche zahlungswirksame Erträge aus Vermögensveräußerung)	175.324,00	262.000	291.464,10	29.464,10	0,00	0	29.464,10	0
2	Summe der Auszahlungen aus laufender Verwaltungstätigkeit	-358.162,38	-286.500	-27.880,85	258.619,15	0,00	0	258.619,15	0
<b>3</b>	<b>Anteiliger Zahlungsmittelüberschuss/-bedarf aus laufender Verwaltungstätigkeit (Saldo aus Nummer 1 und 2)</b>	<b>-182.838,38</b>	<b>-24.500</b>	<b>263.583,25</b>	<b>288.083,25</b>	<b>0,00</b>	<b>0</b>	<b>288.083,25</b>	<b>0</b>
4	Einzahlungen aus Investitionszuwendungen	0,00	0	0,00	0,00	0,00	0	0,00	0
5	Einzahlungen aus Investitionsbeiträgen und ähnlichen Entgelten für Investitionstätigkeit	0,00	0	0,00	0,00	0,00	0	0,00	0
6	Einzahlungen aus der Veräußerung von Sachvermögen	0,00	0	0,00	0,00	0,00	0	0,00	0
7	Einzahlungen aus der Veräußerung von Finanzvermögen	0,00	0	0,00	0,00	0,00	0	0,00	0
8	Einzahlungen für sonstige Investitionstätigkeit	0,00	0	0,00	0,00	0,00	0	0,00	0
<b>9</b>	<b>Summe der Einzahlungen aus Investitionstätigkeit (Summe aus Nummer 4 bis 8)</b>	<b>0,00</b>	<b>0</b>	<b>0,00</b>	<b>0,00</b>	<b>0,00</b>	<b>0</b>	<b>0,00</b>	<b>0</b>
10	Auszahlungen für den Erwerb von Grundstücken und Gebäuden	0,00	0	0,00	0,00	0,00	0	0,00	0
11	Auszahlungen für Baumaßnahmen	0,00	0	0,00	0,00	0,00	0	0,00	0
12	Auszahlungen für den Erwerb von beweglichem Sachvermögen	0,00	0	0,00	0,00	0,00	0	0,00	0
13	Auszahlungen für den Erwerb von Finanzvermögen	0,00	-650.000	0,00	650.000,00	0,00	0	650.000,00	0
14	Auszahlungen für Investitionsförderungsmaßnahmen	867,04	-10.000	-5.916,08	4.083,92	0,00	0	4.083,92	0
15	Auszahlungen für den Erwerb von immateriellen Vermögensgegenständen	0,00	-6.000	0,00	6.000,00	0,00	0	6.000,00	0
<b>16</b>	<b>Summe der Auszahlungen aus Investitionstätigkeit (Summe aus Nummer 10 bis 15)</b>	<b>867,04</b>	<b>-666.000</b>	<b>-5.916,08</b>	<b>660.083,92</b>	<b>0,00</b>	<b>0</b>	<b>660.083,92</b>	<b>0</b>
<b>17</b>	<b>Anteiliger Finanzierungsmittelüberschuss/-bedarf aus Investitionstätigkeit (Saldo aus Nummer 9 und 16)</b>	<b>867,04</b>	<b>-666.000</b>	<b>-5.916,08</b>	<b>660.083,92</b>	<b>0,00</b>	<b>0</b>	<b>660.083,92</b>	<b>0</b>
<b>18</b>	<b>Anteiliger Finanzierungsmittelüberschuss/-bedarf (Summe aus Nummer 3 und 17)</b>	<b>-181.971,34</b>	<b>-690.500</b>	<b>257.667,17</b>	<b>948.167,17</b>	<b>0,00</b>	<b>0</b>	<b>948.167,17</b>	<b>0</b>

Jahresabschluss NKHR 2022 der Stadt Markdorf



Teilergebnisrechnung mit Planvergleich Produktgruppe 5210 Bauordnung - [THH 5]

Stadt Markdorf

Nr.		Ergebnis 2021	Fortgeschr. Ansatz 2022	Ergebnis 2022	Vergleich Ergebnis/Ansatz (Sp.3 - 2)	Ergänz. Fest- legungen im HH-Vollzug	Ermächtig- übertragung aus 2021	verfügbare Mittel abzgl. Ergebnis	Ermächtig- übertragung nach 2023
EUR									
		1	2	3	4	5	6	7	8
1	Steuern und ähnliche Abgaben	0,00	0	0,00	0,00	0,00	0	0,00	0
2	Zuweisungen und Zuwendungen, Umlagen	0,00	0	0,00	0,00	0,00	0	0,00	0
3	Aufgelöste Investitionszuwendungen und -beiträge	0,00	0	0,00	0,00	0,00	0	0,00	0
4	Sonstige Transfererträge	0,00	0	0,00	0,00	0,00	0	0,00	0
5	Entgelte für öffentliche Leistungen oder Einrichtungen	0,00	0	0,00	0,00	0,00	0	0,00	0
6	Sonstige privatrechtliche Leistungsentgelte	0,00	0	0,00	0,00	0,00	0	0,00	0
7	Kostenerstattungen und Kostenumlagen	292.140,94	262.000	147.550,00	-114.450,00	0,00	0	-114.450,00	0
8	Zinsen und ähnliche Erträge	0,00	0	0,00	0,00	0,00	0	0,00	0
9	Aktiviert Eigenleistungen und Bestandsveränderungen	0,00	0	0,00	0,00	0,00	0	0,00	0
10	Sonstige ordentliche Erträge	0,00	0	0,00	0,00	0,00	0	0,00	0
<b>11</b>	<b>Anteilige ordentliche Erträge (Summe aus Nummern 1 bis 10)</b>	<b>292.140,94</b>	<b>262.000</b>	<b>147.550,00</b>	<b>-114.450,00</b>	<b>0,00</b>	<b>0</b>	<b>-114.450,00</b>	<b>0</b>
12	Personalaufwendungen	-286.597,64	-212.900	-139.168,09	73.731,91	0,00	0	73.731,91	0
13	Versorgungsaufwendungen	0,00	0	0,00	0,00	0,00	0	0,00	0
14	Aufwendungen für Sach- und Dienstleistungen	-151,00	-14.600	-4.323,32	10.276,68	0,00	0	10.276,68	0
15	Abschreibungen	-1.782,19	-500	-2.255,96	-1.755,96	0,00	0	-1.755,96	0
16	Zinsen und ähnliche Aufwendungen	0,00	0	0,00	0,00	0,00	0	0,00	0
17	Transferaufwendungen	-105.036,03	-56.100	-85.211,93	-29.111,93	0,00	0	-29.111,93	0
18	Sonstige ordentliche Aufwendungen	-6.429,87	-1.900	197.818,12	199.718,12	0,00	0	199.718,12	0
<b>19</b>	<b>Anteilige ordentliche Aufwendungen (Summe aus Nummern 12 bis 18)</b>	<b>-399.996,73</b>	<b>-286.000</b>	<b>-33.141,18</b>	<b>252.858,82</b>	<b>0,00</b>	<b>0</b>	<b>252.858,82</b>	<b>0</b>
<b>20</b>	<b>Anteiliges ordentliches Ergebnis (Saldo aus Nummern 11 und 19)</b>	<b>-107.855,79</b>	<b>-24.000</b>	<b>114.408,82</b>	<b>138.408,82</b>	<b>0,00</b>	<b>0</b>	<b>138.408,82</b>	<b>0</b>
21	Erträge aus internen Leistungen	0,00	0	0,00	0,00	0,00	0	0,00	0
22	Aufwendungen für interne Leistungen	0,00	-4.900	0,00	4.900,00	0,00	0	4.900,00	0
23	Kalkulatorische Kosten	-435,06	0	-344,82	-344,82	0,00	0	-344,82	0
<b>24</b>	<b>Kalkulatorisches Ergebnis (Saldo aus Nummern 21 bis 23)</b>	<b>-435,06</b>	<b>-4.900</b>	<b>-344,82</b>	<b>4.555,18</b>	<b>0,00</b>	<b>0</b>	<b>4.555,18</b>	<b>0</b>
<b>25</b>	<b>Nettoressourcenbedarf/-überschuss (Saldo der Nummern 20 und 24)</b>	<b>-108.290,85</b>	<b>-28.900</b>	<b>114.064,00</b>	<b>142.964,00</b>	<b>0,00</b>	<b>0</b>	<b>142.964,00</b>	<b>0</b>

Jahresabschluss NKHR 2022 der Stadt Markdorf

STADT MARKDORF		Teilfinanzrechnung mit Planvergleich Produktgruppe 5210 Bauordnung - [THH 5]							
Stadt Markdorf		Ergebnis 2021	Fortgeschr. Ansatz 2022	Ergebnis 2022	Vergleich Ergebnis/Ansatz (Sp.3 - 2)	Ergänz. Festlegungen im HH-Vollzug	Ermächtig-übertragung aus 2021	verfügbare Mittel abzgl. Ergebnis	Ermächtig-übertragung nach 2023
		EUR							
		1	2	3	4	5	6	7	8
1	Summe der Einzahlungen aus laufender Verwaltungstätigkeit (ohne außerordentliche zahlungswirksame Erträge aus Vermögensveräußerung)	175.324,00	262.000	291.464,10	29.464,10	0,00	0	29.464,10	0
2	Summe der Auszahlungen aus laufender Verwaltungstätigkeit	-358.162,38	-285.500	-27.711,97	257.788,03	0,00	0	257.788,03	0
<b>3</b>	<b>Anteiliger Zahlungsmittelüberschuss/-bedarf aus laufender Verwaltungstätigkeit (Saldo aus Nummer 1 und 2)</b>	<b>-182.838,38</b>	<b>-23.500</b>	<b>263.752,13</b>	<b>287.252,13</b>	<b>0,00</b>	<b>0</b>	<b>287.252,13</b>	<b>0</b>
4	Einzahlungen aus Investitionszuwendungen	0,00	0	0,00	0,00	0,00	0	0,00	0
5	Einzahlungen aus Investitionsbeiträgen und ähnlichen Entgelten für Investitionstätigkeit	0,00	0	0,00	0,00	0,00	0	0,00	0
6	Einzahlungen aus der Veräußerung von Sachvermögen	0,00	0	0,00	0,00	0,00	0	0,00	0
7	Einzahlungen aus der Veräußerung von Finanzvermögen	0,00	0	0,00	0,00	0,00	0	0,00	0
8	Einzahlungen für sonstige Investitionstätigkeit	0,00	0	0,00	0,00	0,00	0	0,00	0
<b>9</b>	<b>Summe der Einzahlungen aus Investitionstätigkeit (Summe aus Nummer 4 bis 8)</b>	<b>0,00</b>	<b>0</b>	<b>0,00</b>	<b>0,00</b>	<b>0,00</b>	<b>0</b>	<b>0,00</b>	<b>0</b>
10	Auszahlungen für den Erwerb von Grundstücken und Gebäuden	0,00	0	0,00	0,00	0,00	0	0,00	0
11	Auszahlungen für Baumaßnahmen	0,00	0	0,00	0,00	0,00	0	0,00	0
12	Auszahlungen für den Erwerb von beweglichem Sachvermögen	0,00	0	0,00	0,00	0,00	0	0,00	0
13	Auszahlungen für den Erwerb von Finanzvermögen	0,00	0	0,00	0,00	0,00	0	0,00	0
14	Auszahlungen für Investitionsförderungsmaßnahmen	867,04	-10.000	-5.916,08	4.083,92	0,00	0	4.083,92	0
15	Auszahlungen für den Erwerb von immateriellen Vermögensgegenständen	0,00	-6.000	0,00	6.000,00	0,00	0	6.000,00	0
<b>16</b>	<b>Summe der Auszahlungen aus Investitionstätigkeit (Summe aus Nummer 10 bis 15)</b>	<b>867,04</b>	<b>-16.000</b>	<b>-5.916,08</b>	<b>10.083,92</b>	<b>0,00</b>	<b>0</b>	<b>10.083,92</b>	<b>0</b>
<b>17</b>	<b>Anteiliger Finanzierungsmittelüberschuss/-bedarf aus Investitionstätigkeit (Saldo aus Nummer 9 und 16)</b>	<b>867,04</b>	<b>-16.000</b>	<b>-5.916,08</b>	<b>10.083,92</b>	<b>0,00</b>	<b>0</b>	<b>10.083,92</b>	<b>0</b>
<b>18</b>	<b>Anteiliger Finanzierungsmittelüberschuss/-bedarf (Summe aus Nummer 3 und 17)</b>	<b>-181.971,34</b>	<b>-39.500</b>	<b>257.836,05</b>	<b>297.336,05</b>	<b>0,00</b>	<b>0</b>	<b>297.336,05</b>	<b>0</b>

Jahresabschluss NKHR 2022 der Stadt Markdorf



Finanzrechnung der Investitionsmaßnahmen Produktgruppe 5210 Bauordnung - [THH 5]

Stadt Markdorf

**Investition B-5210-001 Erwerb bewegliches Vermögen Bauordnung**

Nr.		Ergebnis 2021	Fortgeschr. Ansatz 2022	Ergebnis 2022	Vergleich Ergebnis/Ansatz (Sp.3 - 2)	Ergänz. Fest- legungen im HH-Vollzug	Ermächtig.- übertragung aus 2021	verfügbare Mittel abzgl. Ergebnis	Ermächtig.- übertragung nach 2023
EUR									
		1	2	3	4	5	6	7	8
12	Auszahlungen für den Erwerb von immateriellen Vermögensgegenständen	0,00	-6.000	0,00	6.000,00	0,00	0	6.000,00	0
13	<b>Summe der Auszahlungen aus Investitionstätigkeit (Summe aus Nummer 7 bis 12)</b>	<b>0,00</b>	<b>-6.000</b>	<b>0,00</b>	<b>6.000,00</b>	<b>0,00</b>	<b>0</b>	<b>6.000,00</b>	<b>0</b>
14	<b>Saldo aus Investitionstätigkeit (Saldo aus Nummer 6 und 13)</b>	<b>0,00</b>	<b>-6.000</b>	<b>0,00</b>	<b>6.000,00</b>	<b>0,00</b>	<b>0</b>	<b>6.000,00</b>	<b>0</b>
16	<b>Gesamtkosten der Maßnahme (Summe aus Nummer 13 und 15)</b>	<b>0,00</b>	<b>-6.000</b>	<b>0,00</b>	<b>6.000,00</b>	<b>0,00</b>	<b>0</b>	<b>6.000,00</b>	<b>0</b>

**Investition Z-5210-001 Zuschüsse Bauordnungsamt**

Nr.		Ergebnis 2021	Fortgeschr. Ansatz 2022	Ergebnis 2022	Vergleich Ergebnis/Ansatz (Sp.3 - 2)	Ergänz. Fest- legungen im HH-Vollzug	Ermächtig.- übertragung aus 2021	verfügbare Mittel abzgl. Ergebnis	Ermächtig.- übertragung nach 2023
EUR									
		1	2	3	4	5	6	7	8
11	Auszahlungen für Investitionsförderungsmaßnahmen	867,04	-10.000	-5.916,08	4.083,92	0,00	0	4.083,92	0
13	<b>Summe der Auszahlungen aus Investitionstätigkeit (Summe aus Nummer 7 bis 12)</b>	<b>867,04</b>	<b>-10.000</b>	<b>-5.916,08</b>	<b>4.083,92</b>	<b>0,00</b>	<b>0</b>	<b>4.083,92</b>	<b>0</b>
14	<b>Saldo aus Investitionstätigkeit (Saldo aus Nummer 6 und 13)</b>	<b>867,04</b>	<b>-10.000</b>	<b>-5.916,08</b>	<b>4.083,92</b>	<b>0,00</b>	<b>0</b>	<b>4.083,92</b>	<b>0</b>
16	<b>Gesamtkosten der Maßnahme (Summe aus Nummer 13 und 15)</b>	<b>867,04</b>	<b>-10.000</b>	<b>-5.916,08</b>	<b>4.083,92</b>	<b>0,00</b>	<b>0</b>	<b>4.083,92</b>	<b>0</b>

Jahresabschluss NKHR 2022 der Stadt Markdorf



Teilergebnisrechnung mit Planvergleich Produktgruppe 5220 Wohnungsbauförderung und  
Wohnungsversorgung - [THH 5]

Stadt Markdorf

Nr.		Ergebnis 2021	Fortgeschr. Ansatz 2022	Ergebnis 2022	Vergleich Ergebnis/Ansatz (Sp.3 - 2)	Ergänz. Fest- legungen im HH-Vollzug	Ermächtig.- übertragung aus 2021	verfügbare Mittel abzgl. Ergebnis	Ermächtig.- übertragung nach 2023
		EUR							
		1	2	3	4	5	6	7	8
1	Steuern und ähnliche Abgaben	0,00	0	0,00	0,00	0,00	0	0,00	0
2	Zuweisungen und Zuwendungen, Umlagen	0,00	0	0,00	0,00	0,00	0	0,00	0
3	Aufgelöste Investitionszuwendungen und -beiträge	0,00	0	0,00	0,00	0,00	0	0,00	0
4	Sonstige Transfererträge	0,00	0	0,00	0,00	0,00	0	0,00	0
5	Entgelte für öffentliche Leistungen oder Einrichtungen	0,00	0	0,00	0,00	0,00	0	0,00	0
6	Sonstige privatrechtliche Leistungsentgelte	0,00	0	0,00	0,00	0,00	0	0,00	0
7	Kostenerstattungen und Kostenumlagen	0,00	0	0,00	0,00	0,00	0	0,00	0
8	Zinsen und ähnliche Erträge	0,00	0	0,00	0,00	0,00	0	0,00	0
9	Aktivierete Eigenleistungen und Bestandsveränderungen	0,00	0	0,00	0,00	0,00	0	0,00	0
10	Sonstige ordentliche Erträge	0,00	0	0,00	0,00	0,00	0	0,00	0
<b>11</b>	<b>Anteilige ordentliche Erträge (Summe aus Nummern 1 bis 10)</b>	<b>0,00</b>	<b>0</b>	<b>0,00</b>	<b>0,00</b>	<b>0,00</b>	<b>0</b>	<b>0,00</b>	<b>0</b>
12	Personalaufwendungen	0,00	0	0,00	0,00	0,00	0	0,00	0
13	Versorgungsaufwendungen	0,00	0	0,00	0,00	0,00	0	0,00	0
14	Aufwendungen für Sach- und Dienstleistungen	-100,00	0	-68,88	-68,88	0,00	0	-68,88	0
15	Abschreibungen	0,00	0	0,00	0,00	0,00	0	0,00	0
16	Zinsen und ähnliche Aufwendungen	0,00	0	0,00	0,00	0,00	0	0,00	0
17	Transferaufwendungen	0,00	0	0,00	0,00	0,00	0	0,00	0
18	Sonstige ordentliche Aufwendungen	0,00	-1.000	0,00	1.000,00	0,00	0	1.000,00	0
<b>19</b>	<b>Anteilige ordentliche Aufwendungen (Summe aus Nummern 12 bis 18)</b>	<b>-100,00</b>	<b>-1.000</b>	<b>-68,88</b>	<b>931,12</b>	<b>0,00</b>	<b>0</b>	<b>931,12</b>	<b>0</b>
<b>20</b>	<b>Anteiliges ordentliches Ergebnis (Saldo aus Nummern 11 und 19)</b>	<b>-100,00</b>	<b>-1.000</b>	<b>-68,88</b>	<b>931,12</b>	<b>0,00</b>	<b>0</b>	<b>931,12</b>	<b>0</b>
21	Erträge aus internen Leistungen	0,00	0	0,00	0,00	0,00	0	0,00	0
22	Aufwendungen für interne Leistungen	0,00	0	-331,00	-331,00	0,00	0	-331,00	0
23	Kalkulatorische Kosten	0,00	0	0,00	0,00	0,00	0	0,00	0
<b>24</b>	<b>Kalkulatorisches Ergebnis (Saldo aus Nummern 21 bis 23)</b>	<b>0,00</b>	<b>0</b>	<b>-331,00</b>	<b>-331,00</b>	<b>0,00</b>	<b>0</b>	<b>-331,00</b>	<b>0</b>
<b>25</b>	<b>Nettoressourcenbedarf/-überschuss (Saldo der Nummern 20 und 24)</b>	<b>-100,00</b>	<b>-1.000</b>	<b>-399,88</b>	<b>600,12</b>	<b>0,00</b>	<b>0</b>	<b>600,12</b>	<b>0</b>

Jahresabschluss NKHR 2022 der Stadt Markdorf



Teilfinanzrechnung mit Planvergleich Produktgruppe 5220 Wohnungsbauförderung und  
Wohnungsversorgung - [THH 5]

Stadt Markdorf

Nr.		Ergebnis 2021	Fortgeschr. Ansatz 2022	Ergebnis 2022	Vergleich Ergebnis/Ansatz (Sp.3 - 2)	Ergänz. Fest- legungen im HH-Vollzug	Ermächtig.- übertragung aus 2021	verfügbare Mittel abzgl. Ergebnis	Ermächtig.- übertragung nach 2023
EUR									
		1	2	3	4	5	6	7	8
1	Summe der Einzahlungen aus laufender Verwaltungstätigkeit (ohne außerordentliche zahlungswirksame Erträge aus Vermögensveräußerung)	0,00	0	0,00	0,00	0,00	0	0,00	0
2	Summe der Auszahlungen aus laufender Verwaltungstätigkeit	0,00	-1.000	-168,88	831,12	0,00	0	831,12	0
<b>3</b>	<b>Anteiliger Zahlungsmittelüberschuss/-bedarf aus laufender Verwaltungstätigkeit (Saldo aus Nummer 1 und 2)</b>	<b>0,00</b>	<b>-1.000</b>	<b>-168,88</b>	<b>831,12</b>	<b>0,00</b>	<b>0</b>	<b>831,12</b>	<b>0</b>
4	Einzahlungen aus Investitionszuwendungen	0,00	0	0,00	0,00	0,00	0	0,00	0
5	Einzahlungen aus Investitionsbeiträgen und ähnlichen Entgelten für Investitionstätigkeit	0,00	0	0,00	0,00	0,00	0	0,00	0
6	Einzahlungen aus der Veräußerung von Sachvermögen	0,00	0	0,00	0,00	0,00	0	0,00	0
7	Einzahlungen aus der Veräußerung von Finanzvermögen	0,00	0	0,00	0,00	0,00	0	0,00	0
8	Einzahlungen für sonstige Investitionstätigkeit	0,00	0	0,00	0,00	0,00	0	0,00	0
<b>9</b>	<b>Summe der Einzahlungen aus Investitionstätigkeit (Summe aus Nummer 4 bis 8)</b>	<b>0,00</b>	<b>0</b>	<b>0,00</b>	<b>0,00</b>	<b>0,00</b>	<b>0</b>	<b>0,00</b>	<b>0</b>
10	Auszahlungen für den Erwerb von Grundstücken und Gebäuden	0,00	0	0,00	0,00	0,00	0	0,00	0
11	Auszahlungen für Baumaßnahmen	0,00	0	0,00	0,00	0,00	0	0,00	0
12	Auszahlungen für den Erwerb von beweglichem Sachvermögen	0,00	0	0,00	0,00	0,00	0	0,00	0
13	Auszahlungen für den Erwerb von Finanzvermögen	0,00	-650.000	0,00	650.000,00	0,00	0	650.000,00	0
14	Auszahlungen für Investitionsförderungsmaßnahmen	0,00	0	0,00	0,00	0,00	0	0,00	0
15	Auszahlungen für den Erwerb von immateriellen Vermögensgegenständen	0,00	0	0,00	0,00	0,00	0	0,00	0
<b>16</b>	<b>Summe der Auszahlungen aus Investitionstätigkeit (Summe aus Nummer 10 bis 15)</b>	<b>0,00</b>	<b>-650.000</b>	<b>0,00</b>	<b>650.000,00</b>	<b>0,00</b>	<b>0</b>	<b>650.000,00</b>	<b>0</b>
<b>17</b>	<b>Anteiliger Finanzierungsmittelüberschuss/-bedarf aus Investitionstätigkeit (Saldo aus Nummer 9 und 16)</b>	<b>0,00</b>	<b>-650.000</b>	<b>0,00</b>	<b>650.000,00</b>	<b>0,00</b>	<b>0</b>	<b>650.000,00</b>	<b>0</b>
<b>18</b>	<b>Anteiliger Finanzierungsmittelüberschuss/-bedarf (Summe aus Nummer 3 und 17)</b>	<b>0,00</b>	<b>-651.000</b>	<b>-168,88</b>	<b>650.831,12</b>	<b>0,00</b>	<b>0</b>	<b>650.831,12</b>	<b>0</b>

Jahresabschluss NKHR 2022 der Stadt Markdorf



Teilergebnisrechnung mit Planvergleich Produktbereich 53 Ver- und Entsorgung

Stadt Markdorf

Nr.		Ergebnis 2021	Fortgeschr. Ansatz 2022	Ergebnis 2022	Vergleich Ergebnis/Ansatz (Sp.3 - 2)	Ergänz. Festlegungen im HH-Vollzug	Ermächtig.-übertragung aus 2021	verfügbare Mittel abzgl. Ergebnis	Ermächtig.-übertragung nach 2023
EUR									
		1	2	3	4	5	6	7	8
1	Steuern und ähnliche Abgaben	0,00	0	0,00	0,00	0,00	0	0,00	0
2	Zuweisungen und Zuwendungen, Umlagen	0,00	0	0,00	0,00	0,00	0	0,00	0
3	Aufgelöste Investitionszuwendungen und -beiträge	4.097,14	0	4.097,15	4.097,15	0,00	0	4.097,15	0
4	Sonstige Transfererträge	0,00	0	0,00	0,00	0,00	0	0,00	0
5	Entgelte für öffentliche Leistungen oder Einrichtungen	0,00	0	0,00	0,00	0,00	0	0,00	0
6	Sonstige privatrechtliche Leistungsentgelte	1.611,16	0	0,00	0,00	0,00	0	0,00	0
7	Kostenerstattungen und Kostenumlagen	0,00	0	0,00	0,00	0,00	0	0,00	0
8	Zinsen und ähnliche Erträge	0,00	0	0,00	0,00	0,00	0	0,00	0
9	Aktiviert Eigenleistungen und Bestandveränderungen	0,00	0	0,00	0,00	0,00	0	0,00	0
10	Sonstige ordentliche Erträge	392.639,54	447.800	869.970,77	422.170,77	0,00	0	422.170,77	0
<b>11</b>	<b>Anteilige ordentliche Erträge (Summe aus Nummern 1 bis 10)</b>	<b>398.347,84</b>	<b>447.800</b>	<b>874.067,92</b>	<b>426.267,92</b>	<b>0,00</b>	<b>0</b>	<b>426.267,92</b>	<b>0</b>
12	Personalaufwendungen	0,00	0	0,00	0,00	0,00	0	0,00	0
13	Versorgungsaufwendungen	0,00	0	0,00	0,00	0,00	0	0,00	0
14	Aufwendungen für Sach- und Dienstleistungen	-3.343,54	0	0,00	0,00	0,00	0	0,00	0
15	Abschreibungen	-28.433,47	-25.500	-45.525,63	-20.025,63	0,00	0	-20.025,63	0
16	Zinsen und ähnliche Aufwendungen	0,00	0	0,00	0,00	0,00	0	0,00	0
17	Transferaufwendungen	0,00	0	0,00	0,00	0,00	0	0,00	0
18	Sonstige ordentliche Aufwendungen	-32.273,93	-30.600	-35.567,50	-4.967,50	0,00	0	-4.967,50	0
<b>19</b>	<b>Anteilige ordentliche Aufwendungen (Summe aus Nummern 12 bis 18)</b>	<b>-64.050,94</b>	<b>-56.100</b>	<b>-81.093,13</b>	<b>-24.993,13</b>	<b>0,00</b>	<b>0</b>	<b>-24.993,13</b>	<b>0</b>
<b>20</b>	<b>Anteiliges ordentliches Ergebnis (Saldo aus Nummern 11 und 19)</b>	<b>334.296,90</b>	<b>391.700</b>	<b>792.974,79</b>	<b>401.274,79</b>	<b>0,00</b>	<b>0</b>	<b>401.274,79</b>	<b>0</b>
21	Erträge aus internen Leistungen	0,00	0	0,00	0,00	0,00	0	0,00	0
22	Aufwendungen für interne Leistungen	0,00	0	0,00	0,00	0,00	0	0,00	0
23	Kalkulatorische Kosten	-23.236,60	0	-47.177,91	-47.177,91	0,00	0	-47.177,91	0
<b>24</b>	<b>Kalkulatorisches Ergebnis (Saldo aus Nummern 21 bis 23)</b>	<b>-23.236,60</b>	<b>0</b>	<b>-47.177,91</b>	<b>-47.177,91</b>	<b>0,00</b>	<b>0</b>	<b>-47.177,91</b>	<b>0</b>
<b>25</b>	<b>Nettoressourcenbedarf/-überschuss (Saldo der Nummern 20 und 24)</b>	<b>311.060,30</b>	<b>391.700</b>	<b>745.796,88</b>	<b>354.096,88</b>	<b>0,00</b>	<b>0</b>	<b>354.096,88</b>	<b>0</b>

Jahresabschluss NKHR 2022 der Stadt Markdorf

STADT MARKDORF		Teilfinanzrechnung mit Planvergleich Produktbereich 53 Ver- und Entsorgung							
Stadt Markdorf		Ergebnis 2021	Fortgeschr. Ansatz 2022	Ergebnis 2022	Vergleich Ergebnis/Ansatz (Sp.3 - 2)	Ergänz. Festlegungen im HH-Vollzug	Ermächtig-übertragung aus 2021	verfügbare Mittel abzgl. Ergebnis	Ermächtig-übertragung nach 2023
		EUR							
		1	2	3	4	5	6	7	8
1	Summe der Einzahlungen aus laufender Verwaltungstätigkeit (ohne außerordentliche zahlungswirksame Erträge aus Vermögensveräußerung)	420.585,08	447.800	401.682,17	-46.117,83	0,00	0	-46.117,83	0
2	Summe der Auszahlungen aus laufender Verwaltungstätigkeit	-69.681,33	-30.600	-1.503,64	29.096,36	0,00	0	29.096,36	0
<b>3</b>	<b>Anteiliger Zahlungsmittelüberschuss/-bedarf aus laufender Verwaltungstätigkeit (Saldo aus Nummer 1 und 2)</b>	<b>350.903,75</b>	<b>417.200</b>	<b>400.178,53</b>	<b>-17.021,47</b>	<b>0,00</b>	<b>0</b>	<b>-17.021,47</b>	<b>0</b>
4	Einzahlungen aus Investitionszuwendungen	0,00	56.000	0,00	-56.000,00	0,00	0	-56.000,00	0
5	Einzahlungen aus Investitionsbeiträgen und ähnlichen Entgelten für Investitionstätigkeit	0,00	0	0,00	0,00	0,00	0	0,00	0
6	Einzahlungen aus der Veräußerung von Sachvermögen	0,00	0	0,00	0,00	0,00	0	0,00	0
7	Einzahlungen aus der Veräußerung von Finanzvermögen	0,00	0	0,00	0,00	0,00	0	0,00	0
8	Einzahlungen für sonstige Investitionstätigkeit	0,00	449.000	0,00	-449.000,00	0,00	0	-449.000,00	0
<b>9</b>	<b>Summe der Einzahlungen aus Investitionstätigkeit (Summe aus Nummer 4 bis 8)</b>	<b>0,00</b>	<b>505.000</b>	<b>0,00</b>	<b>-505.000,00</b>	<b>0,00</b>	<b>0</b>	<b>-505.000,00</b>	<b>0</b>
10	Auszahlungen für den Erwerb von Grundstücken und Gebäuden	0,00	0	0,00	0,00	0,00	0	0,00	0
11	Auszahlungen für Baumaßnahmen	-124.840,05	-670.000	-73.448,59	596.551,41	0,00	0	596.551,41	0
12	Auszahlungen für den Erwerb von beweglichem Sachvermögen	-2.191,26	0	0,00	0,00	0,00	0	0,00	0
13	Auszahlungen für den Erwerb von Finanzvermögen	0,00	0	0,00	0,00	0,00	0	0,00	0
14	Auszahlungen für Investitionsförderungsmaßnahmen	0,00	0	-601.471,00	-601.471,00	0,00	0	-601.471,00	0
15	Auszahlungen für den Erwerb von immateriellen Vermögensgegenständen	0,00	0	0,00	0,00	0,00	0	0,00	0
<b>16</b>	<b>Summe der Auszahlungen aus Investitionstätigkeit (Summe aus Nummer 10 bis 15)</b>	<b>-127.031,31</b>	<b>-670.000</b>	<b>-674.919,59</b>	<b>-4.919,59</b>	<b>0,00</b>	<b>0</b>	<b>-4.919,59</b>	<b>0</b>
<b>17</b>	<b>Anteiliger Finanzierungsmittelüberschuss/-bedarf aus Investitionstätigkeit (Saldo aus Nummer 9 und 16)</b>	<b>-127.031,31</b>	<b>-165.000</b>	<b>-674.919,59</b>	<b>-509.919,59</b>	<b>0,00</b>	<b>0</b>	<b>-509.919,59</b>	<b>0</b>
<b>18</b>	<b>Anteiliger Finanzierungsmittelüberschuss/-bedarf (Summe aus Nummer 3 und 17)</b>	<b>223.872,44</b>	<b>252.200</b>	<b>-274.741,06</b>	<b>-526.941,06</b>	<b>0,00</b>	<b>0</b>	<b>-526.941,06</b>	<b>0</b>



Jahresabschluss NKHR 2022 der Stadt Markdorf



Teilergebnisrechnung mit Planvergleich Produktgruppe 5310 Elektrizitätsversorgung - [THH 5]

Stadt Markdorf

Nr.		Ergebnis 2021	Fortgeschr. Ansatz 2022	Ergebnis 2022	Vergleich Ergebnis/Ansatz (Sp.3 - 2)	Ergänz. Festlegungen im HH-Vollzug	Ermächtig.-übertragung aus 2021	verfügbare Mittel abzgl. Ergebnis	Ermächtig.-übertragung nach 2023
		EUR							
		1	2	3	4	5	6	7	8
1	Steuern und ähnliche Abgaben	0,00	0	0,00	0,00	0,00	0	0,00	0
2	Zuweisungen und Zuwendungen, Umlagen	0,00	0	0,00	0,00	0,00	0	0,00	0
3	Aufgelöste Investitionszuwendungen und -beiträge	1.945,87	0	1.945,88	1.945,88	0,00	0	1.945,88	0
4	Sonstige Transfererträge	0,00	0	0,00	0,00	0,00	0	0,00	0
5	Entgelte für öffentliche Leistungen oder Einrichtungen	0,00	0	0,00	0,00	0,00	0	0,00	0
6	Sonstige privatrechtliche Leistungsentgelte	1.611,16	0	0,00	0,00	0,00	0	0,00	0
7	Kostenerstattungen und Kostenumlagen	0,00	0	0,00	0,00	0,00	0	0,00	0
8	Zinsen und ähnliche Erträge	0,00	0	0,00	0,00	0,00	0	0,00	0
9	Aktivierete Eigenleistungen und Bestandveränderungen	0,00	0	0,00	0,00	0,00	0	0,00	0
10	Sonstige ordentliche Erträge	360.996,65	408.000	382.809,85	-25.190,15	0,00	0	-25.190,15	0
<b>11</b>	<b>Anteilige ordentliche Erträge (Summe aus Nummern 1 bis 10)</b>	<b>364.553,68</b>	<b>408.000</b>	<b>384.755,73</b>	<b>-23.244,27</b>	<b>0,00</b>	<b>0</b>	<b>-23.244,27</b>	<b>0</b>
12	Personalaufwendungen	0,00	0	0,00	0,00	0,00	0	0,00	0
13	Versorgungsaufwendungen	0,00	0	0,00	0,00	0,00	0	0,00	0
14	Aufwendungen für Sach- und Dienstleistungen	-1.663,26	0	0,00	0,00	0,00	0	0,00	0
15	Abschreibungen	-6.760,74	-1.500	-6.785,07	-5.285,07	0,00	0	-5.285,07	0
16	Zinsen und ähnliche Aufwendungen	0,00	0	0,00	0,00	0,00	0	0,00	0
17	Transferaufwendungen	0,00	0	0,00	0,00	0,00	0	0,00	0
18	Sonstige ordentliche Aufwendungen	0,00	0	0,00	0,00	0,00	0	0,00	0
<b>19</b>	<b>Anteilige ordentliche Aufwendungen (Summe aus Nummern 12 bis 18)</b>	<b>-8.424,00</b>	<b>-1.500</b>	<b>-6.785,07</b>	<b>-5.285,07</b>	<b>0,00</b>	<b>0</b>	<b>-5.285,07</b>	<b>0</b>
<b>20</b>	<b>Anteiliges ordentliches Ergebnis (Saldo aus Nummern 11 und 19)</b>	<b>356.129,68</b>	<b>406.500</b>	<b>377.970,66</b>	<b>-28.529,34</b>	<b>0,00</b>	<b>0</b>	<b>-28.529,34</b>	<b>0</b>
21	Erträge aus internen Leistungen	0,00	0	0,00	0,00	0,00	0	0,00	0
22	Aufwendungen für interne Leistungen	0,00	0	0,00	0,00	0,00	0	0,00	0
23	Kalkulatorische Kosten	-1.333,92	0	-1.154,16	-1.154,16	0,00	0	-1.154,16	0
<b>24</b>	<b>Kalkulatorisches Ergebnis (Saldo aus Nummern 21 bis 23)</b>	<b>-1.333,92</b>	<b>0</b>	<b>-1.154,16</b>	<b>-1.154,16</b>	<b>0,00</b>	<b>0</b>	<b>-1.154,16</b>	<b>0</b>
<b>25</b>	<b>Nettoressourcenbedarf/-überschuss (Saldo der Nummern 20 und 24)</b>	<b>354.795,76</b>	<b>406.500</b>	<b>376.816,50</b>	<b>-29.683,50</b>	<b>0,00</b>	<b>0</b>	<b>-29.683,50</b>	<b>0</b>

Jahresabschluss NKHR 2022 der Stadt Markdorf



Teilfinanzrechnung mit Planvergleich Produktgruppe 5310 Elektrizitätsversorgung - [THH 5]

Stadt Markdorf

Nr.		Ergebnis 2021	Fortgeschr. Ansatz 2022	Ergebnis 2022	Vergleich Ergebnis/Ansatz (Sp.3 - 2)	Ergänz. Festlegungen im HH-Vollzug	Ermächtig-übertragung aus 2021	verfügbare Mittel abzgl. Ergebnis	Ermächtig-übertragung nach 2023
EUR									
		1	2	3	4	5	6	7	8
1	Summe der Einzahlungen aus laufender Verwaltungstätigkeit (ohne außerordentliche zahlungswirksame Erträge aus Vermögensveräußerung)	388.942,19	408.000	363.055,99	-44.944,01	0,00	0	-44.944,01	0
2	Summe der Auszahlungen aus laufender Verwaltungstätigkeit	-1.663,26	0	0,00	0,00	0,00	0	0,00	0
<b>3</b>	<b>Anteiliger Zahlungsmittelüberschuss/-bedarf aus laufender Verwaltungstätigkeit (Saldo aus Nummer 1 und 2)</b>	<b>387.278,93</b>	<b>408.000</b>	<b>363.055,99</b>	<b>-44.944,01</b>	<b>0,00</b>	<b>0</b>	<b>-44.944,01</b>	<b>0</b>
4	Einzahlungen aus Investitionszuwendungen	0,00	0	0,00	0,00	0,00	0	0,00	0
5	Einzahlungen aus Investitionsbeiträgen und ähnlichen Entgelten für Investitionstätigkeit	0,00	0	0,00	0,00	0,00	0	0,00	0
6	Einzahlungen aus der Veräußerung von Sachvermögen	0,00	0	0,00	0,00	0,00	0	0,00	0
7	Einzahlungen aus der Veräußerung von Finanzvermögen	0,00	0	0,00	0,00	0,00	0	0,00	0
8	Einzahlungen für sonstige Investitionstätigkeit	0,00	32.000	0,00	-32.000,00	0,00	0	-32.000,00	0
<b>9</b>	<b>Summe der Einzahlungen aus Investitionstätigkeit (Summe aus Nummer 4 bis 8)</b>	<b>0,00</b>	<b>32.000</b>	<b>0,00</b>	<b>-32.000,00</b>	<b>0,00</b>	<b>0</b>	<b>-32.000,00</b>	<b>0</b>
10	Auszahlungen für den Erwerb von Grundstücken und Gebäuden	0,00	0	0,00	0,00	0,00	0	0,00	0
11	Auszahlungen für Baumaßnahmen	0,00	0	0,00	0,00	0,00	0	0,00	0
12	Auszahlungen für den Erwerb von beweglichem Sachvermögen	-2.191,26	0	0,00	0,00	0,00	0	0,00	0
13	Auszahlungen für den Erwerb von Finanzvermögen	0,00	0	0,00	0,00	0,00	0	0,00	0
14	Auszahlungen für Investitionsförderungsmaßnahmen	0,00	0	0,00	0,00	0,00	0	0,00	0
15	Auszahlungen für den Erwerb von immateriellen Vermögensgegenständen	0,00	0	0,00	0,00	0,00	0	0,00	0
<b>16</b>	<b>Summe der Auszahlungen aus Investitionstätigkeit (Summe aus Nummer 10 bis 15)</b>	<b>-2.191,26</b>	<b>0</b>	<b>0,00</b>	<b>0,00</b>	<b>0,00</b>	<b>0</b>	<b>0,00</b>	<b>0</b>
<b>17</b>	<b>Anteiliger Finanzierungsmittelüberschuss/-bedarf aus Investitionstätigkeit (Saldo aus Nummer 9 und 16)</b>	<b>-2.191,26</b>	<b>32.000</b>	<b>0,00</b>	<b>-32.000,00</b>	<b>0,00</b>	<b>0</b>	<b>-32.000,00</b>	<b>0</b>
<b>18</b>	<b>Anteiliger Finanzierungsmittelüberschuss/-bedarf (Summe aus Nummer 3 und 17)</b>	<b>385.087,67</b>	<b>440.000</b>	<b>363.055,99</b>	<b>-76.944,01</b>	<b>0,00</b>	<b>0</b>	<b>-76.944,01</b>	<b>0</b>

**Investition T-5310-001 Tiefbau E-Versorgung allgemein**

Nr.		Ergebnis 2021	Fortgeschr. Ansatz 2022	Ergebnis 2022	Vergleich Ergebnis/Ansatz (Sp.3 - 2)	Ergänz. Festlegungen im HH-Vollzug	Ermächtig.-übertragung aus 2021	verfügbare Mittel abzgl. Ergebnis	Ermächtig.-übertragung nach 2023
		EUR							
		1	2	3	4	5	6	7	8
9	Auszahlungen für den Erwerb von beweglichem Sachvermögen	-2.191,26	0	0,00	0,00	0,00	0	0,00	0
13	<b>Summe der Auszahlungen aus Investitionstätigkeit (Summe aus Nummer 7 bis 12)</b>	<b>-2.191,26</b>	<b>0</b>	<b>0,00</b>	<b>0,00</b>	<b>0,00</b>	<b>0</b>	<b>0,00</b>	<b>0</b>
14	<b>Saldo aus Investitionstätigkeit (Saldo aus Nummer 6 und 13)</b>	<b>-2.191,26</b>	<b>0</b>	<b>0,00</b>	<b>0,00</b>	<b>0,00</b>	<b>0</b>	<b>0,00</b>	<b>0</b>
16	<b>Gesamtkosten der Maßnahme (Summe aus Nummer 13 und 15)</b>	<b>-2.191,26</b>	<b>0</b>	<b>0,00</b>	<b>0,00</b>	<b>0,00</b>	<b>0</b>	<b>0,00</b>	<b>0</b>

Jahresabschluss NKHR 2022 der Stadt Markdorf



Teilergebnisrechnung mit Planvergleich Produktgruppe 5320 Gasversorgung - [THH 5]

Stadt Markdorf

Nr.		Ergebnis 2021	Fortgeschr. Ansatz 2022	Ergebnis 2022	Vergleich Ergebnis/Ansatz (Sp.3 - 2)	Ergänz. Festlegungen im HH-Vollzug	Ermächtig.-übertragung aus 2021	verfügbare Mittel abzgl. Ergebnis	Ermächtig.-übertragung nach 2023
		EUR							
		1	2	3	4	5	6	7	8
1	Steuern und ähnliche Abgaben	0,00	0	0,00	0,00	0,00	0	0,00	0
2	Zuweisungen und Zuwendungen, Umlagen	0,00	0	0,00	0,00	0,00	0	0,00	0
3	Aufgelöste Investitionszuwendungen und -beiträge	0,00	0	0,00	0,00	0,00	0	0,00	0
4	Sonstige Transfererträge	0,00	0	0,00	0,00	0,00	0	0,00	0
5	Entgelte für öffentliche Leistungen oder Einrichtungen	0,00	0	0,00	0,00	0,00	0	0,00	0
6	Sonstige privatrechtliche Leistungsentgelte	0,00	0	0,00	0,00	0,00	0	0,00	0
7	Kostenerstattungen und Kostenumlagen	0,00	0	0,00	0,00	0,00	0	0,00	0
8	Zinsen und ähnliche Erträge	0,00	0	0,00	0,00	0,00	0	0,00	0
9	Aktiviere Eigenleistungen und Bestandveränderungen	0,00	0	0,00	0,00	0,00	0	0,00	0
10	Sonstige ordentliche Erträge	31.642,89	39.800	38.626,18	-1.173,82	0,00	0	-1.173,82	0
<b>11</b>	<b>Anteilige ordentliche Erträge (Summe aus Nummern 1 bis 10)</b>	<b>31.642,89</b>	<b>39.800</b>	<b>38.626,18</b>	<b>-1.173,82</b>	<b>0,00</b>	<b>0</b>	<b>-1.173,82</b>	<b>0</b>
12	Personalaufwendungen	0,00	0	0,00	0,00	0,00	0	0,00	0
13	Versorgungsaufwendungen	0,00	0	0,00	0,00	0,00	0	0,00	0
14	Aufwendungen für Sach- und Dienstleistungen	0,00	0	0,00	0,00	0,00	0	0,00	0
15	Abschreibungen	0,00	0	0,00	0,00	0,00	0	0,00	0
16	Zinsen und ähnliche Aufwendungen	0,00	0	0,00	0,00	0,00	0	0,00	0
17	Transferaufwendungen	0,00	0	0,00	0,00	0,00	0	0,00	0
18	Sonstige ordentliche Aufwendungen	0,00	0	0,00	0,00	0,00	0	0,00	0
<b>19</b>	<b>Anteilige ordentliche Aufwendungen (Summe aus Nummern 12 bis 18)</b>	<b>0,00</b>	<b>0</b>	<b>0,00</b>	<b>0,00</b>	<b>0,00</b>	<b>0</b>	<b>0,00</b>	<b>0</b>
<b>20</b>	<b>Anteiliges ordentliches Ergebnis (Saldo aus Nummern 11 und 19)</b>	<b>31.642,89</b>	<b>39.800</b>	<b>38.626,18</b>	<b>-1.173,82</b>	<b>0,00</b>	<b>0</b>	<b>-1.173,82</b>	<b>0</b>
21	Erträge aus internen Leistungen	0,00	0	0,00	0,00	0,00	0	0,00	0
22	Aufwendungen für interne Leistungen	0,00	0	0,00	0,00	0,00	0	0,00	0
23	Kalkulatorische Kosten	0,00	0	0,00	0,00	0,00	0	0,00	0
<b>24</b>	<b>Kalkulatorisches Ergebnis (Saldo aus Nummern 21 bis 23)</b>	<b>0,00</b>	<b>0</b>	<b>0,00</b>	<b>0,00</b>	<b>0,00</b>	<b>0</b>	<b>0,00</b>	<b>0</b>
<b>25</b>	<b>Nettoressourcenbedarf/-überschuss (Saldo der Nummern 20 und 24)</b>	<b>31.642,89</b>	<b>39.800</b>	<b>38.626,18</b>	<b>-1.173,82</b>	<b>0,00</b>	<b>0</b>	<b>-1.173,82</b>	<b>0</b>

Jahresabschluss NKHR 2022 der Stadt Markdorf

STADT MARKDORF		Teilfinanzrechnung mit Planvergleich Produktgruppe 5320 Gasversorgung - [THH 5]							
Stadt Markdorf		Ergebnis 2021	Fortgeschr. Ansatz 2022	Ergebnis 2022	Vergleich Ergebnis/Ansatz (Sp.3 - 2)	Ergänz. Festlegungen im HH-Vollzug	Ermächtig-übertragung aus 2021	verfügbare Mittel abzgl. Ergebnis	Ermächtig-übertragung nach 2023
		EUR							
		1	2	3	4	5	6	7	8
1	Summe der Einzahlungen aus laufender Verwaltungstätigkeit (ohne außerordentliche zahlungswirksame Erträge aus Vermögensveräußerung)	31.642,89	39.800	38.626,18	-1.173,82	0,00	0	-1.173,82	0
2	Summe der Auszahlungen aus laufender Verwaltungstätigkeit	0,00	0	0,00	0,00	0,00	0	0,00	0
<b>3</b>	<b>Anteilliger Zahlungsmittelüberschuss/-bedarf aus laufender Verwaltungstätigkeit (Saldo aus Nummer 1 und 2)</b>	<b>31.642,89</b>	<b>39.800</b>	<b>38.626,18</b>	<b>-1.173,82</b>	<b>0,00</b>	<b>0</b>	<b>-1.173,82</b>	<b>0</b>
4	Einzahlungen aus Investitionszuwendungen	0,00	0	0,00	0,00	0,00	0	0,00	0
5	Einzahlungen aus Investitionsbeiträgen und ähnlichen Entgelten für Investitionstätigkeit	0,00	0	0,00	0,00	0,00	0	0,00	0
6	Einzahlungen aus der Veräußerung von Sachvermögen	0,00	0	0,00	0,00	0,00	0	0,00	0
7	Einzahlungen aus der Veräußerung von Finanzvermögen	0,00	0	0,00	0,00	0,00	0	0,00	0
8	Einzahlungen für sonstige Investitionstätigkeit	0,00	0	0,00	0,00	0,00	0	0,00	0
<b>9</b>	<b>Summe der Einzahlungen aus Investitionstätigkeit (Summe aus Nummer 4 bis 8)</b>	<b>0,00</b>	<b>0</b>	<b>0,00</b>	<b>0,00</b>	<b>0,00</b>	<b>0</b>	<b>0,00</b>	<b>0</b>
10	Auszahlungen für den Erwerb von Grundstücken und Gebäuden	0,00	0	0,00	0,00	0,00	0	0,00	0
11	Auszahlungen für Baumaßnahmen	0,00	0	0,00	0,00	0,00	0	0,00	0
12	Auszahlungen für den Erwerb von beweglichem Sachvermögen	0,00	0	0,00	0,00	0,00	0	0,00	0
13	Auszahlungen für den Erwerb von Finanzvermögen	0,00	0	0,00	0,00	0,00	0	0,00	0
14	Auszahlungen für Investitionsförderungsmaßnahmen	0,00	0	0,00	0,00	0,00	0	0,00	0
15	Auszahlungen für den Erwerb von immateriellen Vermögensgegenständen	0,00	0	0,00	0,00	0,00	0	0,00	0
<b>16</b>	<b>Summe der Auszahlungen aus Investitionstätigkeit (Summe aus Nummer 10 bis 15)</b>	<b>0,00</b>	<b>0</b>	<b>0,00</b>	<b>0,00</b>	<b>0,00</b>	<b>0</b>	<b>0,00</b>	<b>0</b>
<b>17</b>	<b>Anteilliger Finanzierungsmittelüberschuss/-bedarf aus Investitionstätigkeit (Saldo aus Nummer 9 und 16)</b>	<b>0,00</b>	<b>0</b>	<b>0,00</b>	<b>0,00</b>	<b>0,00</b>	<b>0</b>	<b>0,00</b>	<b>0</b>
<b>18</b>	<b>Anteilliger Finanzierungsmittelüberschuss/-bedarf (Summe aus Nummer 3 und 17)</b>	<b>31.642,89</b>	<b>39.800</b>	<b>38.626,18</b>	<b>-1.173,82</b>	<b>0,00</b>	<b>0</b>	<b>-1.173,82</b>	<b>0</b>

Jahresabschluss NKHR 2022 der Stadt Markdorf



Teilergebnisrechnung mit Planvergleich Produktgruppe 5330 Wasserversorgung - [THH 5]

Stadt Markdorf

Nr.		Ergebnis 2021	Fortgeschr. Ansatz 2022	Ergebnis 2022	Vergleich Ergebnis/Ansatz (Sp.3 - 2)	Ergänz. Festlegungen im HH-Vollzug	Ermächtig.-übertragung aus 2021	verfügbare Mittel abzgl. Ergebnis	Ermächtig.-übertragung nach 2023
EUR									
		1	2	3	4	5	6	7	8
1	Steuern und ähnliche Abgaben	0,00	0	0,00	0,00	0,00	0	0,00	0
2	Zuweisungen und Zuwendungen, Umlagen	0,00	0	0,00	0,00	0,00	0	0,00	0
3	Aufgelöste Investitionszuwendungen und -beiträge	0,00	0	0,00	0,00	0,00	0	0,00	0
4	Sonstige Transfererträge	0,00	0	0,00	0,00	0,00	0	0,00	0
5	Entgelte für öffentliche Leistungen oder Einrichtungen	0,00	0	0,00	0,00	0,00	0	0,00	0
6	Sonstige privatrechtliche Leistungsentgelte	0,00	0	0,00	0,00	0,00	0	0,00	0
7	Kostenerstattungen und Kostenumlagen	0,00	0	0,00	0,00	0,00	0	0,00	0
8	Zinsen und ähnliche Erträge	0,00	0	0,00	0,00	0,00	0	0,00	0
9	Aktiviere Eigenleistungen und Bestandveränderungen	0,00	0	0,00	0,00	0,00	0	0,00	0
10	Sonstige ordentliche Erträge	0,00	0	448.534,74	448.534,74	0,00	0	448.534,74	0
<b>11</b>	<b>Anteilige ordentliche Erträge (Summe aus Nummern 1 bis 10)</b>	<b>0,00</b>	<b>0</b>	<b>448.534,74</b>	<b>448.534,74</b>	<b>0,00</b>	<b>0</b>	<b>448.534,74</b>	<b>0</b>
12	Personalaufwendungen	0,00	0	0,00	0,00	0,00	0	0,00	0
13	Versorgungsaufwendungen	0,00	0	0,00	0,00	0,00	0	0,00	0
14	Aufwendungen für Sach- und Dienstleistungen	0,00	0	0,00	0,00	0,00	0	0,00	0
15	Abschreibungen	0,00	0	0,00	0,00	0,00	0	0,00	0
16	Zinsen und ähnliche Aufwendungen	0,00	0	0,00	0,00	0,00	0	0,00	0
17	Transferaufwendungen	0,00	0	0,00	0,00	0,00	0	0,00	0
18	Sonstige ordentliche Aufwendungen	0,00	0	0,00	0,00	0,00	0	0,00	0
<b>19</b>	<b>Anteilige ordentliche Aufwendungen (Summe aus Nummern 12 bis 18)</b>	<b>0,00</b>	<b>0</b>	<b>0,00</b>	<b>0,00</b>	<b>0,00</b>	<b>0</b>	<b>0,00</b>	<b>0</b>
<b>20</b>	<b>Anteiliges ordentliches Ergebnis (Saldo aus Nummern 11 und 19)</b>	<b>0,00</b>	<b>0</b>	<b>448.534,74</b>	<b>448.534,74</b>	<b>0,00</b>	<b>0</b>	<b>448.534,74</b>	<b>0</b>
21	Erträge aus internen Leistungen	0,00	0	0,00	0,00	0,00	0	0,00	0
22	Aufwendungen für interne Leistungen	0,00	0	0,00	0,00	0,00	0	0,00	0
23	Kalkulatorische Kosten	0,00	0	0,00	0,00	0,00	0	0,00	0
<b>24</b>	<b>Kalkulatorisches Ergebnis (Saldo aus Nummern 21 bis 23)</b>	<b>0,00</b>	<b>0</b>	<b>0,00</b>	<b>0,00</b>	<b>0,00</b>	<b>0</b>	<b>0,00</b>	<b>0</b>
<b>25</b>	<b>Nettoressourcenbedarf/-überschuss (Saldo der Nummern 20 und 24)</b>	<b>0,00</b>	<b>0</b>	<b>448.534,74</b>	<b>448.534,74</b>	<b>0,00</b>	<b>0</b>	<b>448.534,74</b>	<b>0</b>

Jahresabschluss NKHR 2022 der Stadt Markdorf

STADT MARKDORF		Teilfinanzrechnung mit Planvergleich Produktgruppe 5330 Wasserversorgung - [THH 5]							
Stadt Markdorf		Ergebnis 2021	Fortgeschr. Ansatz 2022	Ergebnis 2022	Vergleich Ergebnis/Ansatz (Sp.3 - 2)	Ergänz. Festlegungen im HH-Vollzug	Ermächtig-übertragung aus 2021	verfügbare Mittel abzgl. Ergebnis	Ermächtig-übertragung nach 2023
		EUR							
		1	2	3	4	5	6	7	8
1	Summe der Einzahlungen aus laufender Verwaltungstätigkeit (ohne außerordentliche zahlungswirksame Erträge aus Vermögensveräußerung)	0,00	0	0,00	0,00	0,00	0	0,00	0
2	Summe der Auszahlungen aus laufender Verwaltungstätigkeit	0,00	0	0,00	0,00	0,00	0	0,00	0
<b>3</b>	<b>Anteiliger Zahlungsmittelüberschuss/-bedarf aus laufender Verwaltungstätigkeit (Saldo aus Nummer 1 und 2)</b>	<b>0,00</b>	<b>0</b>	<b>0,00</b>	<b>0,00</b>	<b>0,00</b>	<b>0</b>	<b>0,00</b>	<b>0</b>
4	Einzahlungen aus Investitionszuwendungen	0,00	0	0,00	0,00	0,00	0	0,00	0
5	Einzahlungen aus Investitionsbeiträgen und ähnlichen Entgelten für Investitionstätigkeit	0,00	0	0,00	0,00	0,00	0	0,00	0
6	Einzahlungen aus der Veräußerung von Sachvermögen	0,00	0	0,00	0,00	0,00	0	0,00	0
7	Einzahlungen aus der Veräußerung von Finanzvermögen	0,00	0	0,00	0,00	0,00	0	0,00	0
8	Einzahlungen für sonstige Investitionstätigkeit	0,00	69.000	0,00	-69.000,00	0,00	0	-69.000,00	0
<b>9</b>	<b>Summe der Einzahlungen aus Investitionstätigkeit (Summe aus Nummer 4 bis 8)</b>	<b>0,00</b>	<b>69.000</b>	<b>0,00</b>	<b>-69.000,00</b>	<b>0,00</b>	<b>0</b>	<b>-69.000,00</b>	<b>0</b>
10	Auszahlungen für den Erwerb von Grundstücken und Gebäuden	0,00	0	0,00	0,00	0,00	0	0,00	0
11	Auszahlungen für Baumaßnahmen	0,00	0	0,00	0,00	0,00	0	0,00	0
12	Auszahlungen für den Erwerb von beweglichem Sachvermögen	0,00	0	0,00	0,00	0,00	0	0,00	0
13	Auszahlungen für den Erwerb von Finanzvermögen	0,00	0	0,00	0,00	0,00	0	0,00	0
14	Auszahlungen für Investitionsförderungsmaßnahmen	0,00	0	0,00	0,00	0,00	0	0,00	0
15	Auszahlungen für den Erwerb von immateriellen Vermögensgegenständen	0,00	0	0,00	0,00	0,00	0	0,00	0
<b>16</b>	<b>Summe der Auszahlungen aus Investitionstätigkeit (Summe aus Nummer 10 bis 15)</b>	<b>0,00</b>	<b>0</b>	<b>0,00</b>	<b>0,00</b>	<b>0,00</b>	<b>0</b>	<b>0,00</b>	<b>0</b>
<b>17</b>	<b>Anteiliger Finanzierungsmittelüberschuss/-bedarf aus Investitionstätigkeit (Saldo aus Nummer 9 und 16)</b>	<b>0,00</b>	<b>69.000</b>	<b>0,00</b>	<b>-69.000,00</b>	<b>0,00</b>	<b>0</b>	<b>-69.000,00</b>	<b>0</b>
<b>18</b>	<b>Anteiliger Finanzierungsmittelüberschuss/-bedarf (Summe aus Nummer 3 und 17)</b>	<b>0,00</b>	<b>69.000</b>	<b>0,00</b>	<b>-69.000,00</b>	<b>0,00</b>	<b>0</b>	<b>-69.000,00</b>	<b>0</b>

Jahresabschluss NKHR 2022 der Stadt Markdorf



**Teilergebnisrechnung mit Planvergleich Produktgruppe 5360  
Telekommunikationseinrichtungen - [THH 5]**

Stadt Markdorf

Nr.		Ergebnis 2021	Fortgeschr. Ansatz 2022	Ergebnis 2022	Vergleich Ergebnis/Ansatz (Sp.3 - 2)	Ergänz. Fest- legungen im HH-Vollzug	Ermächtig.- übertragung aus 2021	verfügbare Mittel abzgl. Ergebnis	Ermächtig.- übertragung nach 2023
		EUR							
		1	2	3	4	5	6	7	8
1	Steuern und ähnliche Abgaben	0,00	0	0,00	0,00	0,00	0	0,00	0
2	Zuweisungen und Zuwendungen, Umlagen	0,00	0	0,00	0,00	0,00	0	0,00	0
3	Aufgelöste Investitionszuwendungen und -beiträge	2.151,27	0	2.151,27	2.151,27	0,00	0	2.151,27	0
4	Sonstige Transfererträge	0,00	0	0,00	0,00	0,00	0	0,00	0
5	Entgelte für öffentliche Leistungen oder Einrichtungen	0,00	0	0,00	0,00	0,00	0	0,00	0
6	Sonstige privatrechtliche Leistungsentgelte	0,00	0	0,00	0,00	0,00	0	0,00	0
7	Kostenerstattungen und Kostenumlagen	0,00	0	0,00	0,00	0,00	0	0,00	0
8	Zinsen und ähnliche Erträge	0,00	0	0,00	0,00	0,00	0	0,00	0
9	Aktivierete Eigenleistungen und Bestandsveränderungen	0,00	0	0,00	0,00	0,00	0	0,00	0
10	Sonstige ordentliche Erträge	0,00	0	0,00	0,00	0,00	0	0,00	0
<b>11</b>	<b>Anteilige ordentliche Erträge (Summe aus Nummern 1 bis 10)</b>	<b>2.151,27</b>	<b>0</b>	<b>2.151,27</b>	<b>2.151,27</b>	<b>0,00</b>	<b>0</b>	<b>2.151,27</b>	<b>0</b>
12	Personalaufwendungen	0,00	0	0,00	0,00	0,00	0	0,00	0
13	Versorgungsaufwendungen	0,00	0	0,00	0,00	0,00	0	0,00	0
14	Aufwendungen für Sach- und Dienstleistungen	-1.680,28	0	0,00	0,00	0,00	0	0,00	0
15	Abschreibungen	-21.672,73	-24.000	-38.740,56	-14.740,56	0,00	0	-14.740,56	0
16	Zinsen und ähnliche Aufwendungen	0,00	0	0,00	0,00	0,00	0	0,00	0
17	Transferaufwendungen	0,00	0	0,00	0,00	0,00	0	0,00	0
18	Sonstige ordentliche Aufwendungen	-32.273,93	-30.600	-35.567,50	-4.967,50	0,00	0	-4.967,50	0
<b>19</b>	<b>Anteilige ordentliche Aufwendungen (Summe aus Nummern 12 bis 18)</b>	<b>-55.626,94</b>	<b>-54.600</b>	<b>-74.308,06</b>	<b>-19.708,06</b>	<b>0,00</b>	<b>0</b>	<b>-19.708,06</b>	<b>0</b>
<b>20</b>	<b>Anteiliges ordentliches Ergebnis (Saldo aus Nummern 11 und 19)</b>	<b>-53.475,67</b>	<b>-54.600</b>	<b>-72.156,79</b>	<b>-17.556,79</b>	<b>0,00</b>	<b>0</b>	<b>-17.556,79</b>	<b>0</b>
21	Erträge aus internen Leistungen	0,00	0	0,00	0,00	0,00	0	0,00	0
22	Aufwendungen für interne Leistungen	0,00	0	0,00	0,00	0,00	0	0,00	0
23	Kalkulatorische Kosten	-21.902,68	0	-46.023,75	-46.023,75	0,00	0	-46.023,75	0
<b>24</b>	<b>Kalkulatorisches Ergebnis (Saldo aus Nummern 21 bis 23)</b>	<b>-21.902,68</b>	<b>0</b>	<b>-46.023,75</b>	<b>-46.023,75</b>	<b>0,00</b>	<b>0</b>	<b>-46.023,75</b>	<b>0</b>
<b>25</b>	<b>Nettoressourcenbedarf/-überschuss (Saldo der Nummern 20 und 24)</b>	<b>-75.378,35</b>	<b>-54.600</b>	<b>-118.180,54</b>	<b>-63.580,54</b>	<b>0,00</b>	<b>0</b>	<b>-63.580,54</b>	<b>0</b>



Jahresabschluss NKHR 2022 der Stadt Markdorf



Teilfinanzrechnung mit Planvergleich Produktgruppe 5360  
Telekommunikationseinrichtungen - [THH 5]

Stadt Markdorf

Nr.		Ergebnis 2021	Fortgeschr. Ansatz 2022	Ergebnis 2022	Vergleich Ergebnis/Ansatz (Sp.3 - 2)	Ergänz. Fest- legungen im HH-Vollzug	Ermächtig.- übertragung aus 2021	verfügbare Mittel abzgl. Ergebnis	Ermächtig.- übertragung nach 2023
EUR									
		1	2	3	4	5	6	7	8
1	Summe der Einzahlungen aus laufender Verwaltungstätigkeit (ohne außerordentliche zahlungswirksame Erträge aus Vermögensveräußerung)	0,00	0	0,00	0,00	0,00	0	0,00	0
2	Summe der Auszahlungen aus laufender Verwaltungstätigkeit	-68.018,07	-30.600	-1.503,64	29.096,36	0,00	0	29.096,36	0
3	<b>Anteiliger Zahlungsmittelüberschuss/-bedarf aus laufender Verwaltungstätigkeit (Saldo aus Nummer 1 und 2)</b>	<b>-68.018,07</b>	<b>-30.600</b>	<b>-1.503,64</b>	<b>29.096,36</b>	<b>0,00</b>	<b>0</b>	<b>29.096,36</b>	<b>0</b>
4	Einzahlungen aus Investitionszuwendungen	0,00	56.000	0,00	-56.000,00	0,00	0	-56.000,00	0
5	Einzahlungen aus Investitionsbeiträgen und ähnlichen Entgelten für Investitionstätigkeit	0,00	0	0,00	0,00	0,00	0	0,00	0
6	Einzahlungen aus der Veräußerung von Sachvermögen	0,00	0	0,00	0,00	0,00	0	0,00	0
7	Einzahlungen aus der Veräußerung von Finanzvermögen	0,00	0	0,00	0,00	0,00	0	0,00	0
8	Einzahlungen für sonstige Investitionstätigkeit	0,00	0	0,00	0,00	0,00	0	0,00	0
9	<b>Summe der Einzahlungen aus Investitionstätigkeit (Summe aus Nummer 4 bis 8)</b>	<b>0,00</b>	<b>56.000</b>	<b>0,00</b>	<b>-56.000,00</b>	<b>0,00</b>	<b>0</b>	<b>-56.000,00</b>	<b>0</b>
10	Auszahlungen für den Erwerb von Grundstücken und Gebäuden	0,00	0	0,00	0,00	0,00	0	0,00	0
11	Auszahlungen für Baumaßnahmen	-124.840,05	-670.000	-73.448,59	596.551,41	0,00	0	596.551,41	0
12	Auszahlungen für den Erwerb von beweglichem Sachvermögen	0,00	0	0,00	0,00	0,00	0	0,00	0
13	Auszahlungen für den Erwerb von Finanzvermögen	0,00	0	0,00	0,00	0,00	0	0,00	0
14	Auszahlungen für Investitionsförderungsmaßnahmen	0,00	0	-601.471,00	-601.471,00	0,00	0	-601.471,00	0
15	Auszahlungen für den Erwerb von immateriellen Vermögensgegenständen	0,00	0	0,00	0,00	0,00	0	0,00	0
16	<b>Summe der Auszahlungen aus Investitionstätigkeit (Summe aus Nummer 10 bis 15)</b>	<b>-124.840,05</b>	<b>-670.000</b>	<b>-674.919,59</b>	<b>-4.919,59</b>	<b>0,00</b>	<b>0</b>	<b>-4.919,59</b>	<b>0</b>
17	<b>Anteiliger Finanzierungsmittelüberschuss/-bedarf aus Investitionstätigkeit (Saldo aus Nummer 9 und 16)</b>	<b>-124.840,05</b>	<b>-614.000</b>	<b>-674.919,59</b>	<b>-60.919,59</b>	<b>0,00</b>	<b>0</b>	<b>-60.919,59</b>	<b>0</b>
18	<b>Anteiliger Finanzierungsmittelüberschuss/-bedarf (Summe aus Nummer 3 und 17)</b>	<b>-192.858,12</b>	<b>-644.600</b>	<b>-676.423,23</b>	<b>-31.823,23</b>	<b>0,00</b>	<b>0</b>	<b>-31.823,23</b>	<b>0</b>

Jahresabschluss NKHR 2022 der Stadt Markdorf



Finanzrechnung der Investitionsmaßnahmen Produktgruppe 5360  
Telekommunikationseinrichtungen - [THH 5]

Stadt Markdorf

**Investition T-5360-001 Tiefbau Ausbau Breitbandversorgung**

Nr.		Ergebnis 2021	Fortgeschr. Ansatz 2022	Ergebnis 2022	Vergleich Ergebnis/Ansatz (Sp.3 - 2)	Ergänz. Festlegungen im HH-Vollzug	Ermächtig.-übertragung aus 2021	verfügbare Mittel abzgl. Ergebnis	Ermächtig.-übertragung nach 2023
EUR									
		1	2	3	4	5	6	7	8
8	Auszahlungen für Baumaßnahmen	-63.720,00	-670.000	-45.656,82	624.343,18	0,00	0	624.343,18	0
13	Summe der Auszahlungen aus Investitionstätigkeit (Summe aus Nummer 7 bis 12)	-63.720,00	-670.000	-45.656,82	624.343,18	0,00	0	624.343,18	0
14	Saldo aus Investitionstätigkeit (Saldo aus Nummer 6 und 13)	-63.720,00	-670.000	-45.656,82	624.343,18	0,00	0	624.343,18	0
16	Gesamtkosten der Maßnahme (Summe aus Nummer 13 und 15)	-63.720,00	-670.000	-45.656,82	624.343,18	0,00	0	624.343,18	0

**Investition T-5360-002 Tiefbau Breitband Kreuzgasse**

Nr.		Ergebnis 2021	Fortgeschr. Ansatz 2022	Ergebnis 2022	Vergleich Ergebnis/Ansatz (Sp.3 - 2)	Ergänz. Festlegungen im HH-Vollzug	Ermächtig.-übertragung aus 2021	verfügbare Mittel abzgl. Ergebnis	Ermächtig.-übertragung nach 2023
EUR									
		1	2	3	4	5	6	7	8
8	Auszahlungen für Baumaßnahmen	-32.272,92	0	-2.022,17	-2.022,17	0,00	0	-2.022,17	0
13	Summe der Auszahlungen aus Investitionstätigkeit (Summe aus Nummer 7 bis 12)	-32.272,92	0	-2.022,17	-2.022,17	0,00	0	-2.022,17	0
14	Saldo aus Investitionstätigkeit (Saldo aus Nummer 6 und 13)	-32.272,92	0	-2.022,17	-2.022,17	0,00	0	-2.022,17	0
16	Gesamtkosten der Maßnahme (Summe aus Nummer 13 und 15)	-32.272,92	0	-2.022,17	-2.022,17	0,00	0	-2.022,17	0

**Investition T-5360-003 Tiefbau Breitband Möggenweiler**

Nr.		Ergebnis 2021	Fortgeschr. Ansatz 2022	Ergebnis 2022	Vergleich Ergebnis/Ansatz (Sp.3 - 2)	Ergänz. Festlegungen im HH-Vollzug	Ermächtig.-übertragung aus 2021	verfügbare Mittel abzgl. Ergebnis	Ermächtig.-übertragung nach 2023
EUR									
		1	2	3	4	5	6	7	8
8	Auszahlungen für Baumaßnahmen	-1.184,89	0	-18.153,09	-18.153,09	0,00	0	-18.153,09	0
13	Summe der Auszahlungen aus Investitionstätigkeit (Summe aus Nummer 7 bis 12)	-1.184,89	0	-18.153,09	-18.153,09	0,00	0	-18.153,09	0
14	Saldo aus Investitionstätigkeit (Saldo aus Nummer 6 und 13)	-1.184,89	0	-18.153,09	-18.153,09	0,00	0	-18.153,09	0
16	Gesamtkosten der Maßnahme (Summe aus Nummer 13 und 15)	-1.184,89	0	-18.153,09	-18.153,09	0,00	0	-18.153,09	0

**Investition T-5360-005 Tiefbau Breitband Torkelhalden**

Nr.		Ergebnis 2021	Fortgeschr. Ansatz 2022	Ergebnis 2022	Vergleich Ergebnis/Ansatz (Sp.3 - 2)	Ergänz. Festlegungen im HH-Vollzug	Ermächtig.-übertragung aus 2021	verfügbare Mittel abzgl. Ergebnis	Ermächtig.-übertragung nach 2023
EUR									
		1	2	3	4	5	6	7	8
8	Auszahlungen für Baumaßnahmen	-27.391,80	0	-7.616,51	-7.616,51	0,00	0	-7.616,51	0
13	Summe der Auszahlungen aus Investitionstätigkeit (Summe aus Nummer 7 bis 12)	-27.391,80	0	-7.616,51	-7.616,51	0,00	0	-7.616,51	0
14	Saldo aus Investitionstätigkeit (Saldo aus Nummer 6 und 13)	-27.391,80	0	-7.616,51	-7.616,51	0,00	0	-7.616,51	0
16	Gesamtkosten der Maßnahme (Summe aus Nummer 13 und 15)	-27.391,80	0	-7.616,51	-7.616,51	0,00	0	-7.616,51	0

**Investition T-5360-006 Tiefbau Breitband Anton-Reichle-Straße**

Nr.		Ergebnis 2021	Fortgeschr. Ansatz 2022	Ergebnis 2022	Vergleich Ergebnis/Ansatz (Sp.3 - 2)	Ergänz. Festlegungen im HH-Vollzug	Ermächtig.-übertragung aus 2021	verfügbare Mittel abzgl. Ergebnis	Ermächtig.-übertragung nach 2023
EUR									
		1	2	3	4	5	6	7	8
8	Auszahlungen für Baumaßnahmen	-270,44	0	0,00	0,00	0,00	0	0,00	0

Jahresabschluss NKHR 2022 der Stadt Markdorf



Finanzrechnung der Investitionsmaßnahmen Produktgruppe 5360  
Telekommunikationseinrichtungen - [THH 5]

Stadt Markdorf

Nr.		Ergebnis 2021	Fortgeschr. Ansatz 2022	Ergebnis 2022	Vergleich Ergebnis/Ansatz (Sp.3 - 2)	Ergänz. Fest- legungen im HH-Vollzug	Ermächtig.- übertragung aus 2021	verfügbare Mittel abzgl. Ergebnis	Ermächtig.- übertragung nach 2023
		EUR							
		1	2	3	4	5	6	7	8
13	Summe der Auszahlungen aus Investitionstätigkeit (Summe aus Nummer 7 bis 12)	-270,44	0	0,00	0,00	0,00	0	0,00	0
14	Saldo aus Investitionstätigkeit (Saldo aus Nummer 6 und 13)	-270,44	0	0,00	0,00	0,00	0	0,00	0
16	Gesamtkosten der Maßnahme (Summe aus Nummer 13 und 15)	-270,44	0	0,00	0,00	0,00	0	0,00	0

**Investition Z-5360-001 Zuschuss Ausbau Breitbandversorgung**

Nr.		Ergebnis 2021	Fortgeschr. Ansatz 2022	Ergebnis 2022	Vergleich Ergebnis/Ansatz (Sp.3 - 2)	Ergänz. Fest- legungen im HH-Vollzug	Ermächtig.- übertragung aus 2021	verfügbare Mittel abzgl. Ergebnis	Ermächtig.- übertragung nach 2023
		EUR							
		1	2	3	4	5	6	7	8
1	Einzahlungen aus Investitionszuwendungen	0,00	56.000	0,00	-56.000,00	0,00	0	-56.000,00	0
6	Summe der Einzahlungen aus Investitionstätigkeit (Summe aus Nummer 1 bis 5)	0,00	56.000	0,00	-56.000,00	0,00	0	-56.000,00	0
11	Auszahlungen für Investitionsförderungsmaßnahmen	0,00	0	-601.471,00	-601.471,00	0,00	0	-601.471,00	0
13	Summe der Auszahlungen aus Investitionstätigkeit (Summe aus Nummer 7 bis 12)	0,00	0	-601.471,00	-601.471,00	0,00	0	-601.471,00	0
14	Saldo aus Investitionstätigkeit (Saldo aus Nummer 6 und 13)	0,00	56.000	-601.471,00	-657.471,00	0,00	0	-657.471,00	0
16	Gesamtkosten der Maßnahme (Summe aus Nummer 13 und 15)	0,00	0	-601.471,00	-601.471,00	0,00	0	-601.471,00	0

Jahresabschluss NKHR 2022 der Stadt Markdorf



Teilergebnisrechnung mit Planvergleich Produktgruppe 5380 Abwasserbeseitigung - [THH 5]

Stadt Markdorf

Nr.		Ergebnis 2021	Fortgeschr. Ansatz 2022	Ergebnis 2022	Vergleich Ergebnis/Ansatz (Sp.3 - 2)	Ergänz. Festlegungen im HH-Vollzug	Ermächtig.-übertragung aus 2021	verfügbare Mittel abzgl. Ergebnis	Ermächtig.-übertragung nach 2023
		EUR							
		1	2	3	4	5	6	7	8
1	Steuern und ähnliche Abgaben	0,00	0	0,00	0,00	0,00	0	0,00	0
2	Zuweisungen und Zuwendungen, Umlagen	0,00	0	0,00	0,00	0,00	0	0,00	0
3	Aufgelöste Investitionszuwendungen und -beiträge	0,00	0	0,00	0,00	0,00	0	0,00	0
4	Sonstige Transfererträge	0,00	0	0,00	0,00	0,00	0	0,00	0
5	Entgelte für öffentliche Leistungen oder Einrichtungen	0,00	0	0,00	0,00	0,00	0	0,00	0
6	Sonstige privatrechtliche Leistungsentgelte	0,00	0	0,00	0,00	0,00	0	0,00	0
7	Kostenerstattungen und Kostenumlagen	0,00	0	0,00	0,00	0,00	0	0,00	0
8	Zinsen und ähnliche Erträge	0,00	0	0,00	0,00	0,00	0	0,00	0
9	Aktivierete Eigenleistungen und Bestandveränderungen	0,00	0	0,00	0,00	0,00	0	0,00	0
10	Sonstige ordentliche Erträge	0,00	0	0,00	0,00	0,00	0	0,00	0
<b>11</b>	<b>Anteilige ordentliche Erträge (Summe aus Nummern 1 bis 10)</b>	<b>0,00</b>	<b>0</b>	<b>0,00</b>	<b>0,00</b>	<b>0,00</b>	<b>0</b>	<b>0,00</b>	<b>0</b>
12	Personalaufwendungen	0,00	0	0,00	0,00	0,00	0	0,00	0
13	Versorgungsaufwendungen	0,00	0	0,00	0,00	0,00	0	0,00	0
14	Aufwendungen für Sach- und Dienstleistungen	0,00	0	0,00	0,00	0,00	0	0,00	0
15	Abschreibungen	0,00	0	0,00	0,00	0,00	0	0,00	0
16	Zinsen und ähnliche Aufwendungen	0,00	0	0,00	0,00	0,00	0	0,00	0
17	Transferaufwendungen	0,00	0	0,00	0,00	0,00	0	0,00	0
18	Sonstige ordentliche Aufwendungen	0,00	0	0,00	0,00	0,00	0	0,00	0
<b>19</b>	<b>Anteilige ordentliche Aufwendungen (Summe aus Nummern 12 bis 18)</b>	<b>0,00</b>	<b>0</b>	<b>0,00</b>	<b>0,00</b>	<b>0,00</b>	<b>0</b>	<b>0,00</b>	<b>0</b>
<b>20</b>	<b>Anteiliges ordentliches Ergebnis (Saldo aus Nummern 11 und 19)</b>	<b>0,00</b>	<b>0</b>	<b>0,00</b>	<b>0,00</b>	<b>0,00</b>	<b>0</b>	<b>0,00</b>	<b>0</b>
21	Erträge aus internen Leistungen	0,00	0	0,00	0,00	0,00	0	0,00	0
22	Aufwendungen für interne Leistungen	0,00	0	0,00	0,00	0,00	0	0,00	0
23	Kalkulatorische Kosten	0,00	0	0,00	0,00	0,00	0	0,00	0
<b>24</b>	<b>Kalkulatorisches Ergebnis (Saldo aus Nummern 21 bis 23)</b>	<b>0,00</b>	<b>0</b>	<b>0,00</b>	<b>0,00</b>	<b>0,00</b>	<b>0</b>	<b>0,00</b>	<b>0</b>
<b>25</b>	<b>Nettoressourcenbedarf/-überschuss (Saldo der Nummern 20 und 24)</b>	<b>0,00</b>	<b>0</b>	<b>0,00</b>	<b>0,00</b>	<b>0,00</b>	<b>0</b>	<b>0,00</b>	<b>0</b>

Jahresabschluss NKHR 2022 der Stadt Markdorf



Teilfinanzrechnung mit Planvergleich Produktgruppe 5380 Abwasserbeseitigung - [THH 5]

Stadt Markdorf

Nr.		Ergebnis 2021	Fortgeschr. Ansatz 2022	Ergebnis 2022	Vergleich Ergebnis/Ansatz (Sp.3 - 2)	Ergänz. Festlegungen im HH-Vollzug	Ermächtig-übertragung aus 2021	verfügbare Mittel abzgl. Ergebnis	Ermächtig-übertragung nach 2023
EUR									
		1	2	3	4	5	6	7	8
1	Summe der Einzahlungen aus laufender Verwaltungstätigkeit (ohne außerordentliche zahlungswirksame Erträge aus Vermögensveräußerung)	0,00	0	0,00	0,00	0,00	0	0,00	0
2	Summe der Auszahlungen aus laufender Verwaltungstätigkeit	0,00	0	0,00	0,00	0,00	0	0,00	0
<b>3</b>	<b>Anteiliger Zahlungsmittelüberschuss/-bedarf aus laufender Verwaltungstätigkeit (Saldo aus Nummer 1 und 2)</b>	<b>0,00</b>	<b>0</b>	<b>0,00</b>	<b>0,00</b>	<b>0,00</b>	<b>0</b>	<b>0,00</b>	<b>0</b>
4	Einzahlungen aus Investitionszuwendungen	0,00	0	0,00	0,00	0,00	0	0,00	0
5	Einzahlungen aus Investitionsbeiträgen und ähnlichen Entgelten für Investitionstätigkeit	0,00	0	0,00	0,00	0,00	0	0,00	0
6	Einzahlungen aus der Veräußerung von Sachvermögen	0,00	0	0,00	0,00	0,00	0	0,00	0
7	Einzahlungen aus der Veräußerung von Finanzvermögen	0,00	0	0,00	0,00	0,00	0	0,00	0
8	Einzahlungen für sonstige Investitionstätigkeit	0,00	348.000	0,00	-348.000,00	0,00	0	-348.000,00	0
<b>9</b>	<b>Summe der Einzahlungen aus Investitionstätigkeit (Summe aus Nummer 4 bis 8)</b>	<b>0,00</b>	<b>348.000</b>	<b>0,00</b>	<b>-348.000,00</b>	<b>0,00</b>	<b>0</b>	<b>-348.000,00</b>	<b>0</b>
10	Auszahlungen für den Erwerb von Grundstücken und Gebäuden	0,00	0	0,00	0,00	0,00	0	0,00	0
11	Auszahlungen für Baumaßnahmen	0,00	0	0,00	0,00	0,00	0	0,00	0
12	Auszahlungen für den Erwerb von beweglichem Sachvermögen	0,00	0	0,00	0,00	0,00	0	0,00	0
13	Auszahlungen für den Erwerb von Finanzvermögen	0,00	0	0,00	0,00	0,00	0	0,00	0
14	Auszahlungen für Investitionsförderungsmaßnahmen	0,00	0	0,00	0,00	0,00	0	0,00	0
15	Auszahlungen für den Erwerb von immateriellen Vermögensgegenständen	0,00	0	0,00	0,00	0,00	0	0,00	0
<b>16</b>	<b>Summe der Auszahlungen aus Investitionstätigkeit (Summe aus Nummer 10 bis 15)</b>	<b>0,00</b>	<b>0</b>	<b>0,00</b>	<b>0,00</b>	<b>0,00</b>	<b>0</b>	<b>0,00</b>	<b>0</b>
<b>17</b>	<b>Anteiliger Finanzierungsmittelüberschuss/-bedarf aus Investitionstätigkeit (Saldo aus Nummer 9 und 16)</b>	<b>0,00</b>	<b>348.000</b>	<b>0,00</b>	<b>-348.000,00</b>	<b>0,00</b>	<b>0</b>	<b>-348.000,00</b>	<b>0</b>
<b>18</b>	<b>Anteiliger Finanzierungsmittelüberschuss/-bedarf (Summe aus Nummer 3 und 17)</b>	<b>0,00</b>	<b>348.000</b>	<b>0,00</b>	<b>-348.000,00</b>	<b>0,00</b>	<b>0</b>	<b>-348.000,00</b>	<b>0</b>

Jahresabschluss NKHR 2022 der Stadt Markdorf



Teilergebnisrechnung mit Planvergleich Produktbereich 54 Verkehrsflächen und -anlagen, ÖPNV

Stadt Markdorf

Nr.		Ergebnis 2021	Fortgeschr. Ansatz 2022	Ergebnis 2022	Vergleich Ergebnis/Ansatz (Sp.3 - 2)	Ergänz. Festlegungen im HH-Vollzug	Ermächtig.-übertragung aus 2021	verfügbare Mittel abzgl. Ergebnis	Ermächtig.-übertragung nach 2023
		EUR							
		1	2	3	4	5	6	7	8
1	Steuern und ähnliche Abgaben	0,00	0	0,00	0,00	0,00	0	0,00	0
2	Zuweisungen und Zuwendungen, Umlagen	102.443,34	131.100	137.434,83	6.334,83	0,00	0	6.334,83	0
3	Aufgelöste Investitionszuwendungen und -beiträge	815.890,80	840.000	840.022,47	22,47	0,00	0	22,47	0
4	Sonstige Transfererträge	0,00	0	0,00	0,00	0,00	0	0,00	0
5	Entgelte für öffentliche Leistungen oder Einrichtungen	999,00	0	8.739,25	8.739,25	0,00	0	8.739,25	0
6	Sonstige privatrechtliche Leistungsentgelte	15.562,87	10.700	45.757,25	35.057,25	0,00	0	35.057,25	0
7	Kostenerstattungen und Kostenumlagen	54.139,01	20.400	45.666,66	25.266,66	0,00	0	25.266,66	0
8	Zinsen und ähnliche Erträge	0,00	0	0,00	0,00	0,00	0	0,00	0
9	Aktivierete Eigenleistungen und Bestandveränderungen	0,00	0	0,00	0,00	0,00	0	0,00	0
10	Sonstige ordentliche Erträge	0,00	0	0,00	0,00	0,00	0	0,00	0
<b>11</b>	<b>Anteilige ordentliche Erträge (Summe aus Nummern 1 bis 10)</b>	<b>989.035,02</b>	<b>1.002.200</b>	<b>1.077.620,46</b>	<b>75.420,46</b>	<b>0,00</b>	<b>0</b>	<b>75.420,46</b>	<b>0</b>
12	Personalaufwendungen	-137.431,13	-137.500	-140.566,48	-3.066,48	0,00	0	-3.066,48	0
13	Versorgungsaufwendungen	0,00	0	0,00	0,00	0,00	0	0,00	0
14	Aufwendungen für Sach- und Dienstleistungen	-1.154.804,29	-1.039.600	-901.056,05	138.543,95	0,00	0	138.543,95	0
15	Abschreibungen	-1.139.274,82	-1.310.100	-1.211.908,82	98.191,18	0,00	0	98.191,18	0
16	Zinsen und ähnliche Aufwendungen	0,00	0	0,00	0,00	0,00	0	0,00	0
17	Transferaufwendungen	-6.000,00	-6.100	-5.750,00	350,00	0,00	0	350,00	0
18	Sonstige ordentliche Aufwendungen	-446.140,68	-598.506	-508.142,16	90.363,84	0,00	0	90.363,84	0
<b>19</b>	<b>Anteilige ordentliche Aufwendungen (Summe aus Nummern 12 bis 18)</b>	<b>-2.883.650,92</b>	<b>-3.091.806</b>	<b>-2.767.423,51</b>	<b>324.382,49</b>	<b>0,00</b>	<b>0</b>	<b>324.382,49</b>	<b>0</b>
<b>20</b>	<b>Anteiliges ordentliches Ergebnis (Saldo aus Nummern 11 und 19)</b>	<b>-1.894.615,90</b>	<b>-2.089.606</b>	<b>-1.689.803,05</b>	<b>399.802,95</b>	<b>0,00</b>	<b>0</b>	<b>399.802,95</b>	<b>0</b>
21	Erträge aus internen Leistungen	22.970,46	20.500	24.492,81	3.992,81	0,00	0	3.992,81	0
22	Aufwendungen für interne Leistungen	-880.102,24	-794.400	-725.101,28	69.298,72	0,00	0	69.298,72	0
23	Kalkulatorische Kosten	-438.510,19	0	-499.419,61	-499.419,61	0,00	0	-499.419,61	0
<b>24</b>	<b>Kalkulatorisches Ergebnis (Saldo aus Nummern 21 bis 23)</b>	<b>-1.295.641,97</b>	<b>-773.900</b>	<b>-1.200.028,08</b>	<b>-426.128,08</b>	<b>0,00</b>	<b>0</b>	<b>-426.128,08</b>	<b>0</b>
<b>25</b>	<b>Nettoressourcenbedarf/-überschuss (Saldo der Nummern 20 und 24)</b>	<b>-3.190.257,87</b>	<b>-2.863.506</b>	<b>-2.889.831,13</b>	<b>-26.325,13</b>	<b>0,00</b>	<b>0</b>	<b>-26.325,13</b>	<b>0</b>

Jahresabschluss NKHR 2022 der Stadt Markdorf

STADT MARKDORF		Teilfinanzrechnung mit Planvergleich Produktbereich 54 Verkehrsflächen und -anlagen, ÖPNV							
Stadt Markdorf		Ergebnis 2021	Fortgeschr. Ansatz 2022	Ergebnis 2022	Vergleich Ergebnis/Ansatz (Sp.3 - 2)	Ergänz. Festlegungen im HH-Vollzug	Ermächtig.-übertragung aus 2021	verfügbare Mittel abzgl. Ergebnis	Ermächtig.-übertragung nach 2023
EUR									
		1	2	3	4	5	6	7	8
1	Summe der Einzahlungen aus laufender Verwaltungstätigkeit (ohne außerordentliche zahlungswirksame Erträge aus Vermögensveräußerung)	158.879,13	162.200	228.333,30	66.133,30	0,00	0	66.133,30	0
2	Summe der Auszahlungen aus laufender Verwaltungstätigkeit	-1.605.058,34	-1.781.706	-1.644.047,77	137.658,23	0,00	0	137.658,23	0
<b>3</b>	<b>Anteilliger Zahlungsmittelüberschuss/-bedarf aus laufender Verwaltungstätigkeit (Saldo aus Nummer 1 und 2)</b>	<b>-1.446.179,21</b>	<b>-1.619.506</b>	<b>-1.415.714,47</b>	<b>203.791,53</b>	<b>0,00</b>	<b>0</b>	<b>203.791,53</b>	<b>0</b>
4	Einzahlungen aus Investitionszuwendungen	0,00	209.000	0,00	-209.000,00	0,00	0	-209.000,00	0
5	Einzahlungen aus Investitionsbeiträgen und ähnlichen Entgelten für Investitionstätigkeit	355.647,30	447.000	166.174,93	-280.825,07	0,00	0	-280.825,07	0
6	Einzahlungen aus der Veräußerung von Sachvermögen	0,00	0	0,00	0,00	0,00	0	0,00	0
7	Einzahlungen aus der Veräußerung von Finanzvermögen	0,00	0	0,00	0,00	0,00	0	0,00	0
8	Einzahlungen für sonstige Investitionstätigkeit	3.840,00	0	0,00	0,00	0,00	0	0,00	0
<b>9</b>	<b>Summe der Einzahlungen aus Investitionstätigkeit (Summe aus Nummer 4 bis 8)</b>	<b>359.487,30</b>	<b>656.000</b>	<b>166.174,93</b>	<b>-489.825,07</b>	<b>0,00</b>	<b>0</b>	<b>-489.825,07</b>	<b>0</b>
10	Auszahlungen für den Erwerb von Grundstücken und Gebäuden	-8.261,77	0	-15.543,00	-15.543,00	0,00	0	-15.543,00	0
11	Auszahlungen für Baumaßnahmen	-1.444.401,31	-1.931.000	-670.604,11	1.260.395,89	0,00	0	1.260.395,89	0
12	Auszahlungen für den Erwerb von beweglichem Sachvermögen	0,00	-1.000	0,00	1.000,00	0,00	0	1.000,00	0
13	Auszahlungen für den Erwerb von Finanzvermögen	0,00	0	0,00	0,00	0,00	0	0,00	0
14	Auszahlungen für Investitionsförderungsmaßnahmen	-46.712,71	-346.000	-289.756,45	56.243,55	0,00	0	56.243,55	0
15	Auszahlungen für den Erwerb von immateriellen Vermögensgegenständen	0,00	0	0,00	0,00	0,00	0	0,00	0
<b>16</b>	<b>Summe der Auszahlungen aus Investitionstätigkeit (Summe aus Nummer 10 bis 15)</b>	<b>-1.499.375,79</b>	<b>-2.278.000</b>	<b>-975.903,56</b>	<b>1.302.096,44</b>	<b>0,00</b>	<b>0</b>	<b>1.302.096,44</b>	<b>0</b>
<b>17</b>	<b>Anteilliger Finanzierungsmittelüberschuss/-bedarf aus Investitionstätigkeit (Saldo aus Nummer 9 und 16)</b>	<b>-1.139.888,49</b>	<b>-1.622.000</b>	<b>-809.728,63</b>	<b>812.271,37</b>	<b>0,00</b>	<b>0</b>	<b>812.271,37</b>	<b>0</b>
<b>18</b>	<b>Anteilliger Finanzierungsmittelüberschuss/-bedarf (Summe aus Nummer 3 und 17)</b>	<b>-2.586.067,70</b>	<b>-3.241.506</b>	<b>-2.225.443,10</b>	<b>1.016.062,90</b>	<b>0,00</b>	<b>0</b>	<b>1.016.062,90</b>	<b>0</b>

Jahresabschluss NKHR 2022 der Stadt Markdorf



Teilergebnisrechnung mit Planvergleich Produktgruppe 5410 Gemeindestraßen - [THH 5]

Stadt Markdorf

Nr.		Ergebnis 2021	Fortgeschr. Ansatz 2022	Ergebnis 2022	Vergleich Ergebnis/Ansatz (Sp.3 - 2)	Ergänz. Festlegungen im HH-Vollzug	Ermächtig.-übertragung aus 2021	verfügbare Mittel abzgl. Ergebnis	Ermächtig.-übertragung nach 2023
EUR									
		1	2	3	4	5	6	7	8
1	Steuern und ähnliche Abgaben	0,00	0	0,00	0,00	0,00	0	0,00	0
2	Zuweisungen und Zuwendungen, Umlagen	102.443,34	98.500	115.133,60	16.633,60	0,00	0	16.633,60	0
3	Aufgelöste Investitionszuwendungen und -beiträge	813.878,76	840.000	838.010,43	-1.989,57	0,00	0	-1.989,57	0
4	Sonstige Transfererträge	0,00	0	0,00	0,00	0,00	0	0,00	0
5	Entgelte für öffentliche Leistungen oder Einrichtungen	999,00	0	8.739,25	8.739,25	0,00	0	8.739,25	0
6	Sonstige privatrechtliche Leistungsentgelte	10.257,20	3.500	12.583,73	9.083,73	0,00	0	9.083,73	0
7	Kostenerstattungen und Kostenumlagen	50.394,50	0	45.666,66	45.666,66	0,00	0	45.666,66	0
8	Zinsen und ähnliche Erträge	0,00	0	0,00	0,00	0,00	0	0,00	0
9	Aktivierte Eigenleistungen und Bestandveränderungen	0,00	0	0,00	0,00	0,00	0	0,00	0
10	Sonstige ordentliche Erträge	0,00	0	0,00	0,00	0,00	0	0,00	0
<b>11</b>	<b>Anteilige ordentliche Erträge (Summe aus Nummern 1 bis 10)</b>	<b>977.972,80</b>	<b>942.000</b>	<b>1.020.133,67</b>	<b>78.133,67</b>	<b>0,00</b>	<b>0</b>	<b>78.133,67</b>	<b>0</b>
12	Personalaufwendungen	-137.431,13	-137.500	-140.566,48	-3.066,48	0,00	0	-3.066,48	0
13	Versorgungsaufwendungen	0,00	0	0,00	0,00	0,00	0	0,00	0
14	Aufwendungen für Sach- und Dienstleistungen	-902.074,19	-765.900	-702.779,23	63.120,77	0,00	0	63.120,77	0
15	Abschreibungen	-1.050.955,98	-1.270.000	-1.123.590,00	146.410,00	0,00	0	146.410,00	0
16	Zinsen und ähnliche Aufwendungen	0,00	0	0,00	0,00	0,00	0	0,00	0
17	Transferaufwendungen	0,00	0	0,00	0,00	0,00	0	0,00	0
18	Sonstige ordentliche Aufwendungen	-400.017,03	-461.406	-420.421,60	40.984,40	0,00	0	40.984,40	0
<b>19</b>	<b>Anteilige ordentliche Aufwendungen (Summe aus Nummern 12 bis 18)</b>	<b>-2.490.478,33</b>	<b>-2.634.806</b>	<b>-2.387.357,31</b>	<b>247.448,69</b>	<b>0,00</b>	<b>0</b>	<b>247.448,69</b>	<b>0</b>
<b>20</b>	<b>Anteiliges ordentliches Ergebnis (Saldo aus Nummern 11 und 19)</b>	<b>-1.512.505,53</b>	<b>-1.692.806</b>	<b>-1.367.223,64</b>	<b>325.582,36</b>	<b>0,00</b>	<b>0</b>	<b>325.582,36</b>	<b>0</b>
21	Erträge aus internen Leistungen	22.970,46	20.500	24.492,81	3.992,81	0,00	0	3.992,81	0
22	Aufwendungen für interne Leistungen	-528.130,09	-551.600	-494.235,44	57.364,56	0,00	0	57.364,56	0
23	Kalkulatorische Kosten	-367.461,84	0	-431.461,47	-431.461,47	0,00	0	-431.461,47	0
<b>24</b>	<b>Kalkulatorisches Ergebnis (Saldo aus Nummern 21 bis 23)</b>	<b>-872.621,47</b>	<b>-531.100</b>	<b>-901.204,10</b>	<b>-370.104,10</b>	<b>0,00</b>	<b>0</b>	<b>-370.104,10</b>	<b>0</b>
<b>25</b>	<b>Nettoressourcenbedarf/-überschuss (Saldo der Nummern 20 und 24)</b>	<b>-2.385.127,00</b>	<b>-2.223.906</b>	<b>-2.268.427,74</b>	<b>-44.521,74</b>	<b>0,00</b>	<b>0</b>	<b>-44.521,74</b>	<b>0</b>



Jahresabschluss NKHR 2022 der Stadt Markdorf



Teilfinanzrechnung mit Planvergleich Produktgruppe 5410 Gemeindestraßen - [THH 5]

Stadt Markdorf

Nr.		Ergebnis 2021	Fortgeschr. Ansatz 2022	Ergebnis 2022	Vergleich Ergebnis/Ansatz (Sp.3 - 2)	Ergänz. Fest- legungen im HH-Vollzug	Ermächtig- übertragung aus 2021	verfügbare Mittel abzgl. Ergebnis	Ermächtig- übertragung nach 2023
EUR									
		1	2	3	4	5	6	7	8
1	Summe der Einzahlungen aus laufender Verwaltungstätigkeit (ohne außerordentliche zahlungswirksame Erträge aus Vermögensveräußerung)	123.614,82	102.000	189.355,11	87.355,11	0,00	0	87.355,11	0
2	Summe der Auszahlungen aus laufender Verwaltungstätigkeit	-1.323.123,60	-1.364.806	-1.312.654,27	52.151,73	0,00	0	52.151,73	0
<b>3</b>	<b>Anteilliger Zahlungsmittelüberschuss/-bedarf aus laufender Verwaltungstätigkeit (Saldo aus Nummer 1 und 2)</b>	<b>-1.199.508,78</b>	<b>-1.262.806</b>	<b>-1.123.299,16</b>	<b>139.506,84</b>	<b>0,00</b>	<b>0</b>	<b>139.506,84</b>	<b>0</b>
4	Einzahlungen aus Investitionszuwendungen	0,00	209.000	0,00	-209.000,00	0,00	0	-209.000,00	0
5	Einzahlungen aus Investitionsbeiträgen und ähnlichen Entgelten für Investitionstätigkeit	355.647,30	447.000	166.174,93	-280.825,07	0,00	0	-280.825,07	0
6	Einzahlungen aus der Veräußerung von Sachvermögen	0,00	0	0,00	0,00	0,00	0	0,00	0
7	Einzahlungen aus der Veräußerung von Finanzvermögen	0,00	0	0,00	0,00	0,00	0	0,00	0
8	Einzahlungen für sonstige Investitionstätigkeit	3.840,00	0	0,00	0,00	0,00	0	0,00	0
<b>9</b>	<b>Summe der Einzahlungen aus Investitionstätigkeit (Summe aus Nummer 4 bis 8)</b>	<b>359.487,30</b>	<b>656.000</b>	<b>166.174,93</b>	<b>-489.825,07</b>	<b>0,00</b>	<b>0</b>	<b>-489.825,07</b>	<b>0</b>
10	Auszahlungen für den Erwerb von Grundstücken und Gebäuden	-8.261,77	0	-15.543,00	-15.543,00	0,00	0	-15.543,00	0
11	Auszahlungen für Baumaßnahmen	-1.429.127,34	-1.471.000	-666.643,40	804.356,60	0,00	0	804.356,60	0
12	Auszahlungen für den Erwerb von beweglichem Sachvermögen	0,00	0	0,00	0,00	0,00	0	0,00	0
13	Auszahlungen für den Erwerb von Finanzvermögen	0,00	0	0,00	0,00	0,00	0	0,00	0
14	Auszahlungen für Investitionsförderungsmaßnahmen	0,00	-300.000	-289.756,45	10.243,55	0,00	0	10.243,55	0
15	Auszahlungen für den Erwerb von immateriellen Vermögensgegenständen	0,00	0	0,00	0,00	0,00	0	0,00	0
<b>16</b>	<b>Summe der Auszahlungen aus Investitionstätigkeit (Summe aus Nummer 10 bis 15)</b>	<b>-1.437.389,11</b>	<b>-1.771.000</b>	<b>-971.942,85</b>	<b>799.057,15</b>	<b>0,00</b>	<b>0</b>	<b>799.057,15</b>	<b>0</b>
<b>17</b>	<b>Anteilliger Finanzierungsmittelüberschuss/-bedarf aus Investitionstätigkeit (Saldo aus Nummer 9 und 16)</b>	<b>-1.077.901,81</b>	<b>-1.115.000</b>	<b>-805.767,92</b>	<b>309.232,08</b>	<b>0,00</b>	<b>0</b>	<b>309.232,08</b>	<b>0</b>
<b>18</b>	<b>Anteilliger Finanzierungsmittelüberschuss/-bedarf (Summe aus Nummer 3 und 17)</b>	<b>-2.277.410,59</b>	<b>-2.377.806</b>	<b>-1.929.067,08</b>	<b>448.738,92</b>	<b>0,00</b>	<b>0</b>	<b>448.738,92</b>	<b>0</b>

Jahresabschluss NKHR 2022 der Stadt Markdorf



Finanzrechnung der Investitionsmaßnahmen Produktgruppe 5410 Gemeindestraßen - [THH 5]

Stadt Markdorf

**Investition G-5410-001 Grunderwerb Gemeindestraßen**

Nr.		Ergebnis 2021	Fortgeschr. Ansatz 2022	Ergebnis 2022	Vergleich Ergebnis/Ansatz (Sp.3 - 2)	Ergänz. Festlegungen im HH-Vollzug	Ermächtig.-übertragung aus 2021	verfügbare Mittel abzgl. Ergebnis	Ermächtig.-übertragung nach 2023
EUR									
		1	2	3	4	5	6	7	8
5	Einzahlungen für sonstige Investitionstätigkeit	3.840,00	0	0,00	0,00	0,00	0	0,00	0
6	<b>Summe der Einzahlungen aus Investitionstätigkeit (Summe aus Nummer 1 bis 5)</b>	<b>3.840,00</b>	<b>0</b>	<b>0,00</b>	<b>0,00</b>	<b>0,00</b>	<b>0</b>	<b>0,00</b>	<b>0</b>
7	Auszahlungen für den Erwerb von Grundstücken und Gebäuden	-7.601,77	0	-9.610,53	-9.610,53	0,00	0	-9.610,53	0
13	<b>Summe der Auszahlungen aus Investitionstätigkeit (Summe aus Nummer 7 bis 12)</b>	<b>-7.601,77</b>	<b>0</b>	<b>-9.610,53</b>	<b>-9.610,53</b>	<b>0,00</b>	<b>0</b>	<b>-9.610,53</b>	<b>0</b>
14	Saldo aus Investitionstätigkeit (Saldo aus Nummer 6 und 13)	-3.761,77	0	-9.610,53	-9.610,53	0,00	0	-9.610,53	0
16	<b>Gesamtkosten der Maßnahme (Summe aus Nummer 13 und 15)</b>	<b>-7.601,77</b>	<b>0</b>	<b>-9.610,53</b>	<b>-9.610,53</b>	<b>0,00</b>	<b>0</b>	<b>-9.610,53</b>	<b>0</b>

**Investition T-5410-001 Tiefbau Gemeindestraßen**

Nr.		Ergebnis 2021	Fortgeschr. Ansatz 2022	Ergebnis 2022	Vergleich Ergebnis/Ansatz (Sp.3 - 2)	Ergänz. Festlegungen im HH-Vollzug	Ermächtig.-übertragung aus 2021	verfügbare Mittel abzgl. Ergebnis	Ermächtig.-übertragung nach 2023
EUR									
		1	2	3	4	5	6	7	8
8	Auszahlungen für Baumaßnahmen	-63.120,66	-80.000	-288.654,34	-208.654,34	0,00	0	-208.654,34	0
13	<b>Summe der Auszahlungen aus Investitionstätigkeit (Summe aus Nummer 7 bis 12)</b>	<b>-63.120,66</b>	<b>-80.000</b>	<b>-288.654,34</b>	<b>-208.654,34</b>	<b>0,00</b>	<b>0</b>	<b>-208.654,34</b>	<b>0</b>
14	Saldo aus Investitionstätigkeit (Saldo aus Nummer 6 und 13)	-63.120,66	-80.000	-288.654,34	-208.654,34	0,00	0	-208.654,34	0
16	<b>Gesamtkosten der Maßnahme (Summe aus Nummer 13 und 15)</b>	<b>-63.120,66</b>	<b>-80.000</b>	<b>-288.654,34</b>	<b>-208.654,34</b>	<b>0,00</b>	<b>0</b>	<b>-208.654,34</b>	<b>0</b>

**Investition T-5410-002 Tiefbau Azenberg**

Nr.		Ergebnis 2021	Fortgeschr. Ansatz 2022	Ergebnis 2022	Vergleich Ergebnis/Ansatz (Sp.3 - 2)	Ergänz. Festlegungen im HH-Vollzug	Ermächtig.-übertragung aus 2021	verfügbare Mittel abzgl. Ergebnis	Ermächtig.-übertragung nach 2023
EUR									
		1	2	3	4	5	6	7	8
8	Auszahlungen für Baumaßnahmen	-15.030,39	-5.000	0,00	5.000,00	0,00	0	5.000,00	0
13	<b>Summe der Auszahlungen aus Investitionstätigkeit (Summe aus Nummer 7 bis 12)</b>	<b>-15.030,39</b>	<b>-5.000</b>	<b>0,00</b>	<b>5.000,00</b>	<b>0,00</b>	<b>0</b>	<b>5.000,00</b>	<b>0</b>
14	Saldo aus Investitionstätigkeit (Saldo aus Nummer 6 und 13)	-15.030,39	-5.000	0,00	5.000,00	0,00	0	5.000,00	0
16	<b>Gesamtkosten der Maßnahme (Summe aus Nummer 13 und 15)</b>	<b>-15.030,39</b>	<b>-5.000</b>	<b>0,00</b>	<b>5.000,00</b>	<b>0,00</b>	<b>0</b>	<b>5.000,00</b>	<b>0</b>

**Investition T-5410-005 Tiefbau Kreuzgasse**

Nr.		Ergebnis 2021	Fortgeschr. Ansatz 2022	Ergebnis 2022	Vergleich Ergebnis/Ansatz (Sp.3 - 2)	Ergänz. Festlegungen im HH-Vollzug	Ermächtig.-übertragung aus 2021	verfügbare Mittel abzgl. Ergebnis	Ermächtig.-übertragung nach 2023
EUR									
		1	2	3	4	5	6	7	8
8	Auszahlungen für Baumaßnahmen	-281.937,59	0	-15.024,54	-15.024,54	0,00	0	-15.024,54	0
13	<b>Summe der Auszahlungen aus Investitionstätigkeit (Summe aus Nummer 7 bis 12)</b>	<b>-281.937,59</b>	<b>0</b>	<b>-15.024,54</b>	<b>-15.024,54</b>	<b>0,00</b>	<b>0</b>	<b>-15.024,54</b>	<b>0</b>
14	Saldo aus Investitionstätigkeit (Saldo aus Nummer 6 und 13)	-281.937,59	0	-15.024,54	-15.024,54	0,00	0	-15.024,54	0
16	<b>Gesamtkosten der Maßnahme (Summe aus Nummer 13 und 15)</b>	<b>-281.937,59</b>	<b>0</b>	<b>-15.024,54</b>	<b>-15.024,54</b>	<b>0,00</b>	<b>0</b>	<b>-15.024,54</b>	<b>0</b>

**Investition T-5410-006 Tiefbau Eisenbahnstraße**

Jahresabschluss NKHR 2022 der Stadt Markdorf



Finanzrechnung der Investitionsmaßnahmen Produktgruppe 5410 Gemeindestraßen - [THH 5]

Stadt Markdorf

Nr.		Ergebnis 2021	Fortgeschr. Ansatz 2022	Ergebnis 2022	Vergleich Ergebnis/Ansatz (Sp.3 - 2)	Ergänz. Festlegungen im HH-Vollzug	Ermächtig.-übertragung aus 2021	verfügbare Mittel abzgl. Ergebnis	Ermächtig.-übertragung nach 2023
EUR									
		1	2	3	4	5	6	7	8
8	Auszahlungen für Baumaßnahmen	-25.255,31	0	0,00	0,00	0,00	0	0,00	0
13	<b>Summe der Auszahlungen aus Investitionstätigkeit (Summe aus Nummer 7 bis 12)</b>	<b>-25.255,31</b>	<b>0</b>	<b>0,00</b>	<b>0,00</b>	<b>0,00</b>	<b>0</b>	<b>0,00</b>	<b>0</b>
14	Saldo aus Investitionstätigkeit (Saldo aus Nummer 6 und 13)	-25.255,31	0	0,00	0,00	0,00	0	0,00	0
16	<b>Gesamtkosten der Maßnahme (Summe aus Nummer 13 und 15)</b>	<b>-25.255,31</b>	<b>0</b>	<b>0,00</b>	<b>0,00</b>	<b>0,00</b>	<b>0</b>	<b>0,00</b>	<b>0</b>

Investition T-5410-007 Tiefbau Radwegkonzeption

Nr.		Ergebnis 2021	Fortgeschr. Ansatz 2022	Ergebnis 2022	Vergleich Ergebnis/Ansatz (Sp.3 - 2)	Ergänz. Festlegungen im HH-Vollzug	Ermächtig.-übertragung aus 2021	verfügbare Mittel abzgl. Ergebnis	Ermächtig.-übertragung nach 2023
EUR									
		1	2	3	4	5	6	7	8
7	Auszahlungen für den Erwerb von Grundstücken und Gebäuden	0,00	0	-5.932,47	-5.932,47	0,00	0	-5.932,47	0
8	Auszahlungen für Baumaßnahmen	0,00	-30.000	-1.200,00	28.800,00	0,00	0	28.800,00	0
13	<b>Summe der Auszahlungen aus Investitionstätigkeit (Summe aus Nummer 7 bis 12)</b>	<b>0,00</b>	<b>-30.000</b>	<b>-7.132,47</b>	<b>22.867,53</b>	<b>0,00</b>	<b>0</b>	<b>22.867,53</b>	<b>0</b>
14	Saldo aus Investitionstätigkeit (Saldo aus Nummer 6 und 13)	0,00	-30.000	-7.132,47	22.867,53	0,00	0	22.867,53	0
16	<b>Gesamtkosten der Maßnahme (Summe aus Nummer 13 und 15)</b>	<b>0,00</b>	<b>-30.000</b>	<b>-7.132,47</b>	<b>22.867,53</b>	<b>0,00</b>	<b>0</b>	<b>22.867,53</b>	<b>0</b>

Investition T-5410-008 Tiefbau Torkelhalden Riedheim

Nr.		Ergebnis 2021	Fortgeschr. Ansatz 2022	Ergebnis 2022	Vergleich Ergebnis/Ansatz (Sp.3 - 2)	Ergänz. Festlegungen im HH-Vollzug	Ermächtig.-übertragung aus 2021	verfügbare Mittel abzgl. Ergebnis	Ermächtig.-übertragung nach 2023
EUR									
		1	2	3	4	5	6	7	8
8	Auszahlungen für Baumaßnahmen	-491.569,76	0	-28.069,66	-28.069,66	0,00	0	-28.069,66	0
13	<b>Summe der Auszahlungen aus Investitionstätigkeit (Summe aus Nummer 7 bis 12)</b>	<b>-491.569,76</b>	<b>0</b>	<b>-28.069,66</b>	<b>-28.069,66</b>	<b>0,00</b>	<b>0</b>	<b>-28.069,66</b>	<b>0</b>
14	Saldo aus Investitionstätigkeit (Saldo aus Nummer 6 und 13)	-491.569,76	0	-28.069,66	-28.069,66	0,00	0	-28.069,66	0
16	<b>Gesamtkosten der Maßnahme (Summe aus Nummer 13 und 15)</b>	<b>-491.569,76</b>	<b>0</b>	<b>-28.069,66</b>	<b>-28.069,66</b>	<b>0,00</b>	<b>0</b>	<b>-28.069,66</b>	<b>0</b>

Investition T-5410-009 Tiefbau Möggenweiler

Nr.		Ergebnis 2021	Fortgeschr. Ansatz 2022	Ergebnis 2022	Vergleich Ergebnis/Ansatz (Sp.3 - 2)	Ergänz. Festlegungen im HH-Vollzug	Ermächtig.-übertragung aus 2021	verfügbare Mittel abzgl. Ergebnis	Ermächtig.-übertragung nach 2023
EUR									
		1	2	3	4	5	6	7	8
7	Auszahlungen für den Erwerb von Grundstücken und Gebäuden	-660,00	0	0,00	0,00	0,00	0	0,00	0
8	Auszahlungen für Baumaßnahmen	-348.503,09	0	-122.894,74	-122.894,74	0,00	0	-122.894,74	0
13	<b>Summe der Auszahlungen aus Investitionstätigkeit (Summe aus Nummer 7 bis 12)</b>	<b>-349.163,09</b>	<b>0</b>	<b>-122.894,74</b>	<b>-122.894,74</b>	<b>0,00</b>	<b>0</b>	<b>-122.894,74</b>	<b>0</b>
14	Saldo aus Investitionstätigkeit (Saldo aus Nummer 6 und 13)	-349.163,09	0	-122.894,74	-122.894,74	0,00	0	-122.894,74	0
16	<b>Gesamtkosten der Maßnahme (Summe aus Nummer 13 und 15)</b>	<b>-349.163,09</b>	<b>0</b>	<b>-122.894,74</b>	<b>-122.894,74</b>	<b>0,00</b>	<b>0</b>	<b>-122.894,74</b>	<b>0</b>

Investition T-5410-010 Tiefbau Garwiedenweg

Jahresabschluss NKHR 2022 der Stadt Markdorf



Finanzrechnung der Investitionsmaßnahmen Produktgruppe 5410 Gemeindestraßen - [THH 5]

Stadt Markdorf

Nr.		Ergebnis 2021	Fortgeschr. Ansatz 2022	Ergebnis 2022	Vergleich Ergebnis/Ansatz (Sp.3 - 2)	Ergänz. Festlegungen im HH-Vollzug	Ermächtig.-übertragung aus 2021	verfügbare Mittel abzgl. Ergebnis	Ermächtig.-übertragung nach 2023
EUR									
		1	2	3	4	5	6	7	8
8	Auszahlungen für Baumaßnahmen	-42.789,56	0	-18.426,21	-18.426,21	0,00	0	-18.426,21	0
13	Summe der Auszahlungen aus Investitionstätigkeit (Summe aus Nummer 7 bis 12)	-42.789,56	0	-18.426,21	-18.426,21	0,00	0	-18.426,21	0
14	Saldo aus Investitionstätigkeit (Saldo aus Nummer 6 und 13)	-42.789,56	0	-18.426,21	-18.426,21	0,00	0	-18.426,21	0
16	Gesamtkosten der Maßnahme (Summe aus Nummer 13 und 15)	-42.789,56	0	-18.426,21	-18.426,21	0,00	0	-18.426,21	0

Investition T-5410-011 Tiefbau Klosteröschle

Nr.		Ergebnis 2021	Fortgeschr. Ansatz 2022	Ergebnis 2022	Vergleich Ergebnis/Ansatz (Sp.3 - 2)	Ergänz. Festlegungen im HH-Vollzug	Ermächtig.-übertragung aus 2021	verfügbare Mittel abzgl. Ergebnis	Ermächtig.-übertragung nach 2023
EUR									
		1	2	3	4	5	6	7	8
8	Auszahlungen für Baumaßnahmen	0,00	-30.000	0,00	30.000,00	0,00	0	30.000,00	0
13	Summe der Auszahlungen aus Investitionstätigkeit (Summe aus Nummer 7 bis 12)	0,00	-30.000	0,00	30.000,00	0,00	0	30.000,00	0
14	Saldo aus Investitionstätigkeit (Saldo aus Nummer 6 und 13)	0,00	-30.000	0,00	30.000,00	0,00	0	30.000,00	0
16	Gesamtkosten der Maßnahme (Summe aus Nummer 13 und 15)	0,00	-30.000	0,00	30.000,00	0,00	0	30.000,00	0

Investition T-5410-012 Tiefbau Robert-Schumann-Straße

Nr.		Ergebnis 2021	Fortgeschr. Ansatz 2022	Ergebnis 2022	Vergleich Ergebnis/Ansatz (Sp.3 - 2)	Ergänz. Festlegungen im HH-Vollzug	Ermächtig.-übertragung aus 2021	verfügbare Mittel abzgl. Ergebnis	Ermächtig.-übertragung nach 2023
EUR									
		1	2	3	4	5	6	7	8
8	Auszahlungen für Baumaßnahmen	-3.061,72	0	0,00	0,00	0,00	0	0,00	0
13	Summe der Auszahlungen aus Investitionstätigkeit (Summe aus Nummer 7 bis 12)	-3.061,72	0	0,00	0,00	0,00	0	0,00	0
14	Saldo aus Investitionstätigkeit (Saldo aus Nummer 6 und 13)	-3.061,72	0	0,00	0,00	0,00	0	0,00	0
16	Gesamtkosten der Maßnahme (Summe aus Nummer 13 und 15)	-3.061,72	0	0,00	0,00	0,00	0	0,00	0

Investition T-5410-014 Straßenbeleuchtung

Nr.		Ergebnis 2021	Fortgeschr. Ansatz 2022	Ergebnis 2022	Vergleich Ergebnis/Ansatz (Sp.3 - 2)	Ergänz. Festlegungen im HH-Vollzug	Ermächtig.-übertragung aus 2021	verfügbare Mittel abzgl. Ergebnis	Ermächtig.-übertragung nach 2023
EUR									
		1	2	3	4	5	6	7	8
8	Auszahlungen für Baumaßnahmen	-37.671,46	-130.000	-63.725,80	66.274,20	0,00	0	66.274,20	0
13	Summe der Auszahlungen aus Investitionstätigkeit (Summe aus Nummer 7 bis 12)	-37.671,46	-130.000	-63.725,80	66.274,20	0,00	0	66.274,20	0
14	Saldo aus Investitionstätigkeit (Saldo aus Nummer 6 und 13)	-37.671,46	-130.000	-63.725,80	66.274,20	0,00	0	66.274,20	0
16	Gesamtkosten der Maßnahme (Summe aus Nummer 13 und 15)	-37.671,46	-130.000	-63.725,80	66.274,20	0,00	0	66.274,20	0

Investition T-5410-015 Tiefbau Gutenbergstraße/Kreuzung Bahnübergang/Unte

Nr.		Ergebnis 2021	Fortgeschr. Ansatz 2022	Ergebnis 2022	Vergleich Ergebnis/Ansatz (Sp.3 - 2)	Ergänz. Festlegungen im HH-Vollzug	Ermächtig.-übertragung aus 2021	verfügbare Mittel abzgl. Ergebnis	Ermächtig.-übertragung nach 2023
EUR									
		1	2	3	4	5	6	7	8
8	Auszahlungen für Baumaßnahmen	0,00	-100.000	0,00	100.000,00	0,00	0	100.000,00	0
13	Summe der Auszahlungen aus Investitionstätigkeit (Summe aus Nummer 7 bis 12)	0,00	-100.000	0,00	100.000,00	0,00	0	100.000,00	0

Jahresabschluss NKHR 2022 der Stadt Markdorf



Finanzrechnung der Investitionsmaßnahmen Produktgruppe 5410 Gemeindestraßen - [THH 5]

Stadt Markdorf

Nr.		Ergebnis 2021	Fortgeschr. Ansatz 2022	Ergebnis 2022	Vergleich Ergebnis/Ansatz (Sp.3 - 2)	Ergänz. Festlegungen im HH-Vollzug	Ermächtig.-übertragung aus 2021	verfügbare Mittel abzgl. Ergebnis	Ermächtig.-übertragung nach 2023
EUR									
		1	2	3	4	5	6	7	8
14	Saldo aus Investitionstätigkeit (Saldo aus Nummer 6 und 13)	0,00	-100.000	0,00	100.000,00	0,00	0	100.000,00	0
16	Gesamtkosten der Maßnahme (Summe aus Nummer 13 und 15)	0,00	-100.000	0,00	100.000,00	0,00	0	100.000,00	0

Investition T-5410-017 Festplatz Leimbach Tiefbau

Nr.		Ergebnis 2021	Fortgeschr. Ansatz 2022	Ergebnis 2022	Vergleich Ergebnis/Ansatz (Sp.3 - 2)	Ergänz. Festlegungen im HH-Vollzug	Ermächtig.-übertragung aus 2021	verfügbare Mittel abzgl. Ergebnis	Ermächtig.-übertragung nach 2023
EUR									
		1	2	3	4	5	6	7	8
8	Auszahlungen für Baumaßnahmen	0,00	-300.000	-21.904,44	278.095,56	0,00	0	278.095,56	0
13	Summe der Auszahlungen aus Investitionstätigkeit (Summe aus Nummer 7 bis 12)	0,00	-300.000	-21.904,44	278.095,56	0,00	0	278.095,56	0
14	Saldo aus Investitionstätigkeit (Saldo aus Nummer 6 und 13)	0,00	-300.000	-21.904,44	278.095,56	0,00	0	278.095,56	0
16	Gesamtkosten der Maßnahme (Summe aus Nummer 13 und 15)	0,00	-300.000	-21.904,44	278.095,56	0,00	0	278.095,56	0

Investition T-5410-018 Tiefbau Kreuzgasse Straßenbeleuchtung

Nr.		Ergebnis 2021	Fortgeschr. Ansatz 2022	Ergebnis 2022	Vergleich Ergebnis/Ansatz (Sp.3 - 2)	Ergänz. Festlegungen im HH-Vollzug	Ermächtig.-übertragung aus 2021	verfügbare Mittel abzgl. Ergebnis	Ermächtig.-übertragung nach 2023
EUR									
		1	2	3	4	5	6	7	8
8	Auszahlungen für Baumaßnahmen	-9.619,02	0	-1.138,26	-1.138,26	0,00	0	-1.138,26	0
13	Summe der Auszahlungen aus Investitionstätigkeit (Summe aus Nummer 7 bis 12)	-9.619,02	0	-1.138,26	-1.138,26	0,00	0	-1.138,26	0
14	Saldo aus Investitionstätigkeit (Saldo aus Nummer 6 und 13)	-9.619,02	0	-1.138,26	-1.138,26	0,00	0	-1.138,26	0
16	Gesamtkosten der Maßnahme (Summe aus Nummer 13 und 15)	-9.619,02	0	-1.138,26	-1.138,26	0,00	0	-1.138,26	0

Investition T-5410-019 Tiefbau Möggenweiler Straßenbeleuchtung

Nr.		Ergebnis 2021	Fortgeschr. Ansatz 2022	Ergebnis 2022	Vergleich Ergebnis/Ansatz (Sp.3 - 2)	Ergänz. Festlegungen im HH-Vollzug	Ermächtig.-übertragung aus 2021	verfügbare Mittel abzgl. Ergebnis	Ermächtig.-übertragung nach 2023
EUR									
		1	2	3	4	5	6	7	8
8	Auszahlungen für Baumaßnahmen	-36.052,86	0	-42.972,49	-42.972,49	0,00	0	-42.972,49	0
13	Summe der Auszahlungen aus Investitionstätigkeit (Summe aus Nummer 7 bis 12)	-36.052,86	0	-42.972,49	-42.972,49	0,00	0	-42.972,49	0
14	Saldo aus Investitionstätigkeit (Saldo aus Nummer 6 und 13)	-36.052,86	0	-42.972,49	-42.972,49	0,00	0	-42.972,49	0
16	Gesamtkosten der Maßnahme (Summe aus Nummer 13 und 15)	-36.052,86	0	-42.972,49	-42.972,49	0,00	0	-42.972,49	0

Investition T-5410-021 Tiefbau Erneuerung Brücke "Hinterer Birken"

Nr.		Ergebnis 2021	Fortgeschr. Ansatz 2022	Ergebnis 2022	Vergleich Ergebnis/Ansatz (Sp.3 - 2)	Ergänz. Festlegungen im HH-Vollzug	Ermächtig.-übertragung aus 2021	verfügbare Mittel abzgl. Ergebnis	Ermächtig.-übertragung nach 2023
EUR									
		1	2	3	4	5	6	7	8
8	Auszahlungen für Baumaßnahmen	-9.381,60	0	0,00	0,00	0,00	0	0,00	0
13	Summe der Auszahlungen aus Investitionstätigkeit (Summe aus Nummer 7 bis 12)	-9.381,60	0	0,00	0,00	0,00	0	0,00	0
14	Saldo aus Investitionstätigkeit (Saldo aus Nummer 6 und 13)	-9.381,60	0	0,00	0,00	0,00	0	0,00	0
16	Gesamtkosten der Maßnahme (Summe aus Nummer 13 und 15)	-9.381,60	0	0,00	0,00	0,00	0	0,00	0

Jahresabschluss NKHR 2022 der Stadt Markdorf



Finanzrechnung der Investitionsmaßnahmen Produktgruppe 5410 Gemeindestraßen - [THH 5]

Stadt Markdorf

**Investition T-5410-022 Tiefbau Torkelhalden Straßenbeleuchtung**

Nr.		Ergebnis 2021	Fortgeschr. Ansatz 2022	Ergebnis 2022	Vergleich Ergebnis/Ansatz (Sp.3 - 2)	Ergänz. Festlegungen im HH-Vollzug	Ermächtig.-übertragung aus 2021	verfügbare Mittel abzgl. Ergebnis	Ermächtig.-übertragung nach 2023
EUR									
		1	2	3	4	5	6	7	8
8	Auszahlungen für Baumaßnahmen	-25.313,19	0	-960,63	-960,63	0,00	0	-960,63	0
13	Summe der Auszahlungen aus Investitionstätigkeit (Summe aus Nummer 7 bis 12)	-25.313,19	0	-960,63	-960,63	0,00	0	-960,63	0
14	Saldo aus Investitionstätigkeit (Saldo aus Nummer 6 und 13)	-25.313,19	0	-960,63	-960,63	0,00	0	-960,63	0
16	Gesamtkosten der Maßnahme (Summe aus Nummer 13 und 15)	-25.313,19	0	-960,63	-960,63	0,00	0	-960,63	0

**Investition T-5410-023 Tiefbau Oberfischbach-Ost**

Nr.		Ergebnis 2021	Fortgeschr. Ansatz 2022	Ergebnis 2022	Vergleich Ergebnis/Ansatz (Sp.3 - 2)	Ergänz. Festlegungen im HH-Vollzug	Ermächtig.-übertragung aus 2021	verfügbare Mittel abzgl. Ergebnis	Ermächtig.-übertragung nach 2023
EUR									
		1	2	3	4	5	6	7	8
8	Auszahlungen für Baumaßnahmen	0,00	-100.000	-25.000,00	75.000,00	0,00	0	75.000,00	0
13	Summe der Auszahlungen aus Investitionstätigkeit (Summe aus Nummer 7 bis 12)	0,00	-100.000	-25.000,00	75.000,00	0,00	0	75.000,00	0
14	Saldo aus Investitionstätigkeit (Saldo aus Nummer 6 und 13)	0,00	-100.000	-25.000,00	75.000,00	0,00	0	75.000,00	0
16	Gesamtkosten der Maßnahme (Summe aus Nummer 13 und 15)	0,00	-100.000	-25.000,00	75.000,00	0,00	0	75.000,00	0

**Investition T-5410-026 Tiefbau barrierefreier Ausbau Bushaltestellen**

Nr.		Ergebnis 2021	Fortgeschr. Ansatz 2022	Ergebnis 2022	Vergleich Ergebnis/Ansatz (Sp.3 - 2)	Ergänz. Festlegungen im HH-Vollzug	Ermächtig.-übertragung aus 2021	verfügbare Mittel abzgl. Ergebnis	Ermächtig.-übertragung nach 2023
EUR									
		1	2	3	4	5	6	7	8
8	Auszahlungen für Baumaßnahmen	-10.459,37	-160.000	-9.006,82	150.993,18	0,00	0	150.993,18	0
13	Summe der Auszahlungen aus Investitionstätigkeit (Summe aus Nummer 7 bis 12)	-10.459,37	-160.000	-9.006,82	150.993,18	0,00	0	150.993,18	0
14	Saldo aus Investitionstätigkeit (Saldo aus Nummer 6 und 13)	-10.459,37	-160.000	-9.006,82	150.993,18	0,00	0	150.993,18	0
16	Gesamtkosten der Maßnahme (Summe aus Nummer 13 und 15)	-10.459,37	-160.000	-9.006,82	150.993,18	0,00	0	150.993,18	0

**Investition T-5410-028 Tiefbau Anton-Reichle-Straße**

Nr.		Ergebnis 2021	Fortgeschr. Ansatz 2022	Ergebnis 2022	Vergleich Ergebnis/Ansatz (Sp.3 - 2)	Ergänz. Festlegungen im HH-Vollzug	Ermächtig.-übertragung aus 2021	verfügbare Mittel abzgl. Ergebnis	Ermächtig.-übertragung nach 2023
EUR									
		1	2	3	4	5	6	7	8
8	Auszahlungen für Baumaßnahmen	-4.236,94	0	0,00	0,00	0,00	0	0,00	0
13	Summe der Auszahlungen aus Investitionstätigkeit (Summe aus Nummer 7 bis 12)	-4.236,94	0	0,00	0,00	0,00	0	0,00	0
14	Saldo aus Investitionstätigkeit (Saldo aus Nummer 6 und 13)	-4.236,94	0	0,00	0,00	0,00	0	0,00	0
16	Gesamtkosten der Maßnahme (Summe aus Nummer 13 und 15)	-4.236,94	0	0,00	0,00	0,00	0	0,00	0

**Investition T-5410-029 Tiefbau Zebrastreifen Bussenstraße**

Nr.		Ergebnis 2021	Fortgeschr. Ansatz 2022	Ergebnis 2022	Vergleich Ergebnis/Ansatz (Sp.3 - 2)	Ergänz. Festlegungen im HH-Vollzug	Ermächtig.-übertragung aus 2021	verfügbare Mittel abzgl. Ergebnis	Ermächtig.-übertragung nach 2023
EUR									
		1	2	3	4	5	6	7	8
8	Auszahlungen für Baumaßnahmen	-13.944,66	0	0,00	0,00	0,00	0	0,00	0

Jahresabschluss NKHR 2022 der Stadt Markdorf



Finanzrechnung der Investitionsmaßnahmen Produktgruppe 5410 Gemeindestraßen - [THH 5]

Stadt Markdorf

Nr.		Ergebnis 2021	Fortgeschr. Ansatz 2022	Ergebnis 2022	Vergleich Ergebnis/Ansatz (Sp.3 - 2)	Ergänz. Festlegungen im HH-Vollzug	Ermächtig.-übertragung aus 2021	verfügbare Mittel abzgl. Ergebnis	Ermächtig.-übertragung nach 2023
EUR									
		1	2	3	4	5	6	7	8
13	Summe der Auszahlungen aus Investitionstätigkeit (Summe aus Nummer 7 bis 12)	-13.944,66	0	0,00	0,00	0,00	0	0,00	0
14	Saldo aus Investitionstätigkeit (Saldo aus Nummer 6 und 13)	-13.944,66	0	0,00	0,00	0,00	0	0,00	0
16	Gesamtkosten der Maßnahme (Summe aus Nummer 13 und 15)	-13.944,66	0	0,00	0,00	0,00	0	0,00	0

Investition T-5410-030 Tiefbau Zebrastreifen Eisenbahnstraße

Nr.		Ergebnis 2021	Fortgeschr. Ansatz 2022	Ergebnis 2022	Vergleich Ergebnis/Ansatz (Sp.3 - 2)	Ergänz. Festlegungen im HH-Vollzug	Ermächtig.-übertragung aus 2021	verfügbare Mittel abzgl. Ergebnis	Ermächtig.-übertragung nach 2023
EUR									
		1	2	3	4	5	6	7	8
8	Auszahlungen für Baumaßnahmen	-11.180,16	0	0,00	0,00	0,00	0	0,00	0
13	Summe der Auszahlungen aus Investitionstätigkeit (Summe aus Nummer 7 bis 12)	-11.180,16	0	0,00	0,00	0,00	0	0,00	0
14	Saldo aus Investitionstätigkeit (Saldo aus Nummer 6 und 13)	-11.180,16	0	0,00	0,00	0,00	0	0,00	0
16	Gesamtkosten der Maßnahme (Summe aus Nummer 13 und 15)	-11.180,16	0	0,00	0,00	0,00	0	0,00	0

Investition T-5410-031 Tiefbau Zeppelinstraße Querungshilfe (Kost.ant.)

Nr.		Ergebnis 2021	Fortgeschr. Ansatz 2022	Ergebnis 2022	Vergleich Ergebnis/Ansatz (Sp.3 - 2)	Ergänz. Festlegungen im HH-Vollzug	Ermächtig.-übertragung aus 2021	verfügbare Mittel abzgl. Ergebnis	Ermächtig.-übertragung nach 2023
EUR									
		1	2	3	4	5	6	7	8
8	Auszahlungen für Baumaßnahmen	0,00	-30.000	0,00	30.000,00	0,00	0	30.000,00	0
13	Summe der Auszahlungen aus Investitionstätigkeit (Summe aus Nummer 7 bis 12)	0,00	-30.000	0,00	30.000,00	0,00	0	30.000,00	0
14	Saldo aus Investitionstätigkeit (Saldo aus Nummer 6 und 13)	0,00	-30.000	0,00	30.000,00	0,00	0	30.000,00	0
16	Gesamtkosten der Maßnahme (Summe aus Nummer 13 und 15)	0,00	-30.000	0,00	30.000,00	0,00	0	30.000,00	0

Investition T-5410-032 Tiefbau Sanierung Brücke Stüblehof

Nr.		Ergebnis 2021	Fortgeschr. Ansatz 2022	Ergebnis 2022	Vergleich Ergebnis/Ansatz (Sp.3 - 2)	Ergänz. Festlegungen im HH-Vollzug	Ermächtig.-übertragung aus 2021	verfügbare Mittel abzgl. Ergebnis	Ermächtig.-übertragung nach 2023
EUR									
		1	2	3	4	5	6	7	8
8	Auszahlungen für Baumaßnahmen	0,00	-40.000	-5.900,00	34.100,00	0,00	0	34.100,00	0
13	Summe der Auszahlungen aus Investitionstätigkeit (Summe aus Nummer 7 bis 12)	0,00	-40.000	-5.900,00	34.100,00	0,00	0	34.100,00	0
14	Saldo aus Investitionstätigkeit (Saldo aus Nummer 6 und 13)	0,00	-40.000	-5.900,00	34.100,00	0,00	0	34.100,00	0
16	Gesamtkosten der Maßnahme (Summe aus Nummer 13 und 15)	0,00	-40.000	-5.900,00	34.100,00	0,00	0	34.100,00	0

Investition T-5410-033 Tiefbau Neubau Dorfplatz Ittendorf

Nr.		Ergebnis 2021	Fortgeschr. Ansatz 2022	Ergebnis 2022	Vergleich Ergebnis/Ansatz (Sp.3 - 2)	Ergänz. Festlegungen im HH-Vollzug	Ermächtig.-übertragung aus 2021	verfügbare Mittel abzgl. Ergebnis	Ermächtig.-übertragung nach 2023
EUR									
		1	2	3	4	5	6	7	8
8	Auszahlungen für Baumaßnahmen	0,00	-160.000	-21.765,47	138.234,53	0,00	0	138.234,53	0
13	Summe der Auszahlungen aus Investitionstätigkeit (Summe aus Nummer 7 bis 12)	0,00	-160.000	-21.765,47	138.234,53	0,00	0	138.234,53	0
14	Saldo aus Investitionstätigkeit (Saldo aus Nummer 6 und 13)	0,00	-160.000	-21.765,47	138.234,53	0,00	0	138.234,53	0

Jahresabschluss NKHR 2022 der Stadt Markdorf

STADT MARKDORF		Finanzrechnung der Investitionsmaßnahmen Produktgruppe 5410 Gemeindestraßen - [THH 5]							
Stadt Markdorf									
Nr.		Ergebnis 2021	Fortgeschr. Ansatz 2022	Ergebnis 2022	Vergleich Ergebnis/Ansatz (Sp.3 - 2)	Ergänz. Festlegungen im HH-Vollzug	Ermächtig.-übertragung aus 2021	verfügbare Mittel abzgl. Ergebnis	Ermächtig.-übertragung nach 2023
EUR									
		1	2	3	4	5	6	7	8
16	Gesamtkosten der Maßnahme (Summe aus Nummer 13 und 15)	0,00	-160.000	-21.765,47	138.234,53	0,00	0	138.234,53	0
<b>Investition Z-5410-001 Zuschüsse/Beiträge Gemeindstraßen</b>									
Nr.		Ergebnis 2021	Fortgeschr. Ansatz 2022	Ergebnis 2022	Vergleich Ergebnis/Ansatz (Sp.3 - 2)	Ergänz. Festlegungen im HH-Vollzug	Ermächtig.-übertragung aus 2021	verfügbare Mittel abzgl. Ergebnis	Ermächtig.-übertragung nach 2023
EUR									
		1	2	3	4	5	6	7	8
2	Einzahlungen a. Investitionsbeiträgen u. ähnl. Entgelten f. Investitionstätigk.	46.191,14	50.000	3.628,34	-46.371,66	0,00	0	-46.371,66	0
6	Summe der Einzahlungen aus Investitionstätigkeit (Summe aus Nummer 1 bis 5)	46.191,14	50.000	3.628,34	-46.371,66	0,00	0	-46.371,66	0
14	Saldo aus Investitionstätigkeit (Saldo aus Nummer 6 und 13)	46.191,14	50.000	3.628,34	-46.371,66	0,00	0	-46.371,66	0
<b>Investition Z-5410-003 Beiträge Riedwiesen IV</b>									
Nr.		Ergebnis 2021	Fortgeschr. Ansatz 2022	Ergebnis 2022	Vergleich Ergebnis/Ansatz (Sp.3 - 2)	Ergänz. Festlegungen im HH-Vollzug	Ermächtig.-übertragung aus 2021	verfügbare Mittel abzgl. Ergebnis	Ermächtig.-übertragung nach 2023
EUR									
		1	2	3	4	5	6	7	8
2	Einzahlungen a. Investitionsbeiträgen u. ähnl. Entgelten f. Investitionstätigk.	0,00	147.000	0,00	-147.000,00	0,00	0	-147.000,00	0
6	Summe der Einzahlungen aus Investitionstätigkeit (Summe aus Nummer 1 bis 5)	0,00	147.000	0,00	-147.000,00	0,00	0	-147.000,00	0
14	Saldo aus Investitionstätigkeit (Saldo aus Nummer 6 und 13)	0,00	147.000	0,00	-147.000,00	0,00	0	-147.000,00	0
<b>Investition Z-5410-004 Kostenanteil Ortsumfahrung Markdorf</b>									
Nr.		Ergebnis 2021	Fortgeschr. Ansatz 2022	Ergebnis 2022	Vergleich Ergebnis/Ansatz (Sp.3 - 2)	Ergänz. Festlegungen im HH-Vollzug	Ermächtig.-übertragung aus 2021	verfügbare Mittel abzgl. Ergebnis	Ermächtig.-übertragung nach 2023
EUR									
		1	2	3	4	5	6	7	8
11	Auszahlungen für Investitionsförderungsmaßnahmen	0,00	-300.000	-289.756,45	10.243,55	0,00	0	10.243,55	0
13	Summe der Auszahlungen aus Investitionstätigkeit (Summe aus Nummer 7 bis 12)	0,00	-300.000	-289.756,45	10.243,55	0,00	0	10.243,55	0
14	Saldo aus Investitionstätigkeit (Saldo aus Nummer 6 und 13)	0,00	-300.000	-289.756,45	10.243,55	0,00	0	10.243,55	0
16	Gesamtkosten der Maßnahme (Summe aus Nummer 13 und 15)	0,00	-300.000	-289.756,45	10.243,55	0,00	0	10.243,55	0
<b>Investition Z-5410-006 Beiträge Eisenbahnstraße</b>									
Nr.		Ergebnis 2021	Fortgeschr. Ansatz 2022	Ergebnis 2022	Vergleich Ergebnis/Ansatz (Sp.3 - 2)	Ergänz. Festlegungen im HH-Vollzug	Ermächtig.-übertragung aus 2021	verfügbare Mittel abzgl. Ergebnis	Ermächtig.-übertragung nach 2023
EUR									
		1	2	3	4	5	6	7	8
2	Einzahlungen a. Investitionsbeiträgen u. ähnl. Entgelten f. Investitionstätigk.	0,00	193.000	0,00	-193.000,00	0,00	0	-193.000,00	0
6	Summe der Einzahlungen aus Investitionstätigkeit (Summe aus Nummer 1 bis 5)	0,00	193.000	0,00	-193.000,00	0,00	0	-193.000,00	0
14	Saldo aus Investitionstätigkeit (Saldo aus Nummer 6 und 13)	0,00	193.000	0,00	-193.000,00	0,00	0	-193.000,00	0
<b>Investition Z-5410-008 Beiträge Torkeihalden Riedheim</b>									



Jahresabschluss NKHR 2022 der Stadt Markdorf



Finanzrechnung der Investitionsmaßnahmen Produktgruppe 5410 Gemeindestraßen - [THH 5]

Stadt Markdorf

Nr.		Ergebnis 2021	Fortgeschr. Ansatz 2022	Ergebnis 2022	Vergleich Ergebnis/Ansatz (Sp.3 - 2)	Ergänz. Festlegungen im HH-Vollzug	Ermächtig.-übertragung aus 2021	verfügbare Mittel abzgl. Ergebnis	Ermächtig.-übertragung nach 2023
EUR									
		1	2	3	4	5	6	7	8
2	Einzahlungen a. Investitionsbeiträgen u. ähnl. Entgelten f. Investitionstätigk.	204.224,94	57.000	71.290,07	14.290,07	0,00	0	14.290,07	0
6	<b>Summe der Einzahlungen aus Investitionstätigkeit (Summe aus Nummer 1 bis 5)</b>	<b>204.224,94</b>	<b>57.000</b>	<b>71.290,07</b>	<b>14.290,07</b>	<b>0,00</b>	<b>0</b>	<b>14.290,07</b>	<b>0</b>
14	<b>Saldo aus Investitionstätigkeit (Saldo aus Nummer 6 und 13)</b>	<b>204.224,94</b>	<b>57.000</b>	<b>71.290,07</b>	<b>14.290,07</b>	<b>0,00</b>	<b>0</b>	<b>14.290,07</b>	<b>0</b>

**Investition Z-5410-009 Beiträge Möggenweiler**

Nr.		Ergebnis 2021	Fortgeschr. Ansatz 2022	Ergebnis 2022	Vergleich Ergebnis/Ansatz (Sp.3 - 2)	Ergänz. Festlegungen im HH-Vollzug	Ermächtig.-übertragung aus 2021	verfügbare Mittel abzgl. Ergebnis	Ermächtig.-übertragung nach 2023
EUR									
		1	2	3	4	5	6	7	8
2	Einzahlungen a. Investitionsbeiträgen u. ähnl. Entgelten f. Investitionstätigk.	105.231,22	0	50.756,52	50.756,52	0,00	0	50.756,52	0
6	<b>Summe der Einzahlungen aus Investitionstätigkeit (Summe aus Nummer 1 bis 5)</b>	<b>105.231,22</b>	<b>0</b>	<b>50.756,52</b>	<b>50.756,52</b>	<b>0,00</b>	<b>0</b>	<b>50.756,52</b>	<b>0</b>
14	<b>Saldo aus Investitionstätigkeit (Saldo aus Nummer 6 und 13)</b>	<b>105.231,22</b>	<b>0</b>	<b>50.756,52</b>	<b>50.756,52</b>	<b>0,00</b>	<b>0</b>	<b>50.756,52</b>	<b>0</b>

**Investition Z-5410-011 Beiträge Klosterörschle**

Nr.		Ergebnis 2021	Fortgeschr. Ansatz 2022	Ergebnis 2022	Vergleich Ergebnis/Ansatz (Sp.3 - 2)	Ergänz. Festlegungen im HH-Vollzug	Ermächtig.-übertragung aus 2021	verfügbare Mittel abzgl. Ergebnis	Ermächtig.-übertragung nach 2023
EUR									
		1	2	3	4	5	6	7	8
2	Einzahlungen a. Investitionsbeiträgen u. ähnl. Entgelten f. Investitionstätigk.	0,00	0	40.500,00	40.500,00	0,00	0	40.500,00	0
6	<b>Summe der Einzahlungen aus Investitionstätigkeit (Summe aus Nummer 1 bis 5)</b>	<b>0,00</b>	<b>0</b>	<b>40.500,00</b>	<b>40.500,00</b>	<b>0,00</b>	<b>0</b>	<b>40.500,00</b>	<b>0</b>
14	<b>Saldo aus Investitionstätigkeit (Saldo aus Nummer 6 und 13)</b>	<b>0,00</b>	<b>0</b>	<b>40.500,00</b>	<b>40.500,00</b>	<b>0,00</b>	<b>0</b>	<b>40.500,00</b>	<b>0</b>

**Investition Z-5410-012 Zuschuss Festplatz Leimbach**

Nr.		Ergebnis 2021	Fortgeschr. Ansatz 2022	Ergebnis 2022	Vergleich Ergebnis/Ansatz (Sp.3 - 2)	Ergänz. Festlegungen im HH-Vollzug	Ermächtig.-übertragung aus 2021	verfügbare Mittel abzgl. Ergebnis	Ermächtig.-übertragung nach 2023
EUR									
		1	2	3	4	5	6	7	8
1	Einzahlungen aus Investitionszuwendungen	0,00	140.000	0,00	-140.000,00	0,00	0	-140.000,00	0
6	<b>Summe der Einzahlungen aus Investitionstätigkeit (Summe aus Nummer 1 bis 5)</b>	<b>0,00</b>	<b>140.000</b>	<b>0,00</b>	<b>-140.000,00</b>	<b>0,00</b>	<b>0</b>	<b>-140.000,00</b>	<b>0</b>
14	<b>Saldo aus Investitionstätigkeit (Saldo aus Nummer 6 und 13)</b>	<b>0,00</b>	<b>140.000</b>	<b>0,00</b>	<b>-140.000,00</b>	<b>0,00</b>	<b>0</b>	<b>-140.000,00</b>	<b>0</b>

**Investition Z-5410-013 Zuschuss Latscheplatz/Stadtgraben Kreisel**

Nr.		Ergebnis 2021	Fortgeschr. Ansatz 2022	Ergebnis 2022	Vergleich Ergebnis/Ansatz (Sp.3 - 2)	Ergänz. Festlegungen im HH-Vollzug	Ermächtig.-übertragung aus 2021	verfügbare Mittel abzgl. Ergebnis	Ermächtig.-übertragung nach 2023
EUR									
		1	2	3	4	5	6	7	8
1	Einzahlungen aus Investitionszuwendungen	0,00	69.000	0,00	-69.000,00	0,00	0	-69.000,00	0
6	<b>Summe der Einzahlungen aus Investitionstätigkeit (Summe aus Nummer 1 bis 5)</b>	<b>0,00</b>	<b>69.000</b>	<b>0,00</b>	<b>-69.000,00</b>	<b>0,00</b>	<b>0</b>	<b>-69.000,00</b>	<b>0</b>
14	<b>Saldo aus Investitionstätigkeit (Saldo aus Nummer 6 und 13)</b>	<b>0,00</b>	<b>69.000</b>	<b>0,00</b>	<b>-69.000,00</b>	<b>0,00</b>	<b>0</b>	<b>-69.000,00</b>	<b>0</b>

Jahresabschluss NKHR 2022 der Stadt Markdorf



Teilergebnisrechnung mit Planvergleich Kostenstelle 541000 Gemeindestraßen

Stadt Markdorf

Nr.		Ergebnis 2021	Fortgeschr. Ansatz 2022	Ergebnis 2022	Vergleich Ergebnis/Ansatz (Sp.3 - 2)	Ergänz. Festlegungen im HH-Vollzug	Ermächtig.-übertragung aus 2021	verfügbare Mittel abzgl. Ergebnis	Ermächtig.-übertragung nach 2023
EUR									
		1	2	3	4	5	6	7	8
1	Steuern und ähnliche Abgaben	0,00	0	0,00	0,00	0,00	0	0,00	0
2	Zuweisungen und Zuwendungen, Umlagen	102.443,34	98.500	115.133,60	16.633,60	0,00	0	16.633,60	0
3	Aufgelöste Investitionszuwendungen und -beiträge	812.385,61	840.000	834.939,08	-5.060,92	0,00	0	-5.060,92	0
4	Sonstige Transfererträge	0,00	0	0,00	0,00	0,00	0	0,00	0
5	Entgelte für öffentliche Leistungen oder Einrichtungen	0,00	0	5.742,25	5.742,25	0,00	0	5.742,25	0
6	Sonstige privatrechtliche Leistungsentgelte	6.413,48	0	3.332,24	3.332,24	0,00	0	3.332,24	0
7	Kostenerstattungen und Kostenumlagen	1.122,11	0	1.846,49	1.846,49	0,00	0	1.846,49	0
8	Zinsen und ähnliche Erträge	0,00	0	0,00	0,00	0,00	0	0,00	0
9	Aktiviere Eigenleistungen und Bestandveränderungen	0,00	0	0,00	0,00	0,00	0	0,00	0
10	Sonstige ordentliche Erträge	0,00	0	0,00	0,00	0,00	0	0,00	0
<b>11</b>	<b>Anteilige ordentliche Erträge (Summe aus Nummern 1 bis 10)</b>	<b>922.364,54</b>	<b>938.500</b>	<b>960.993,66</b>	<b>22.493,66</b>	<b>0,00</b>	<b>0</b>	<b>22.493,66</b>	<b>0</b>
12	Personalaufwendungen	0,00	0	0,00	0,00	0,00	0	0,00	0
13	Versorgungsaufwendungen	0,00	0	0,00	0,00	0,00	0	0,00	0
14	Aufwendungen für Sach- und Dienstleistungen	-562.438,27	-316.300	-439.056,54	-122.756,54	0,00	0	-122.756,54	0
15	Abschreibungen	-1.026.328,42	-1.250.000	-1.088.492,58	161.507,42	0,00	0	161.507,42	0
16	Zinsen und ähnliche Aufwendungen	0,00	0	0,00	0,00	0,00	0	0,00	0
17	Transferaufwendungen	0,00	0	0,00	0,00	0,00	0	0,00	0
18	Sonstige ordentliche Aufwendungen	-393.745,73	-456.606	-403.119,00	53.487,00	0,00	0	53.487,00	0
<b>19</b>	<b>Anteilige ordentliche Aufwendungen (Summe aus Nummern 12 bis 18)</b>	<b>-1.982.512,42</b>	<b>-2.022.906</b>	<b>-1.930.668,12</b>	<b>92.237,88</b>	<b>0,00</b>	<b>0</b>	<b>92.237,88</b>	<b>0</b>
<b>20</b>	<b>Anteiliges ordentliches Ergebnis (Saldo aus Nummern 11 und 19)</b>	<b>-1.060.147,88</b>	<b>-1.084.406</b>	<b>-969.674,46</b>	<b>114.731,54</b>	<b>0,00</b>	<b>0</b>	<b>114.731,54</b>	<b>0</b>
21	Erträge aus internen Leistungen	0,00	0	0,00	0,00	0,00	0	0,00	0
22	Aufwendungen für interne Leistungen	-405.996,41	-432.400	-384.044,64	48.355,36	0,00	0	48.355,36	0
23	Kalkulatorische Kosten	-350.790,68	0	-408.691,45	-408.691,45	0,00	0	-408.691,45	0
<b>24</b>	<b>Kalkulatorisches Ergebnis (Saldo aus Nummern 21 bis 23)</b>	<b>-756.787,09</b>	<b>-432.400</b>	<b>-792.736,09</b>	<b>-360.336,09</b>	<b>0,00</b>	<b>0</b>	<b>-360.336,09</b>	<b>0</b>
<b>25</b>	<b>Nettoressourcenbedarf/-überschuss (Saldo der Nummern 20 und 24)</b>	<b>-1.816.934,97</b>	<b>-1.516.806</b>	<b>-1.762.410,55</b>	<b>-245.604,55</b>	<b>0,00</b>	<b>0</b>	<b>-245.604,55</b>	<b>0</b>

Jahresabschluss NKHR 2022 der Stadt Markdorf

STADT MARKDORF		Teilfinanzrechnung mit Planvergleich Kostenstelle 541000 Gemeindestraßen							
Stadt Markdorf		Ergebnis 2021	Fortgeschr. Ansatz 2022	Ergebnis 2022	Vergleich Ergebnis/Ansatz (Sp.3 - 2)	Ergänz. Festlegungen im HH-Vollzug	Ermächtig-übertragung aus 2021	verfügbare Mittel abzgl. Ergebnis	Ermächtig-übertragung nach 2023
		EUR							
		1	2	3	4	5	6	7	8
1	Summe der Einzahlungen aus laufender Verwaltungstätigkeit (ohne außerordentliche zahlungswirksame Erträge aus Vermögensveräußerung)	117.356,83	98.500	126.417,24	27.917,24	0,00	0	27.917,24	0
2	Summe der Auszahlungen aus laufender Verwaltungstätigkeit	-905.237,16	-772.906	-867.641,81	-94.735,81	0,00	0	-94.735,81	0
<b>3</b>	<b>Anteiliger Zahlungsmittelüberschuss/-bedarf aus laufender Verwaltungstätigkeit (Saldo aus Nummer 1 und 2)</b>	<b>-787.880,33</b>	<b>-674.406</b>	<b>-741.224,57</b>	<b>-66.818,57</b>	<b>0,00</b>	<b>0</b>	<b>-66.818,57</b>	<b>0</b>
4	Einzahlungen aus Investitionszuwendungen	0,00	209.000	0,00	-209.000,00	0,00	0	-209.000,00	0
5	Einzahlungen aus Investitionsbeiträgen und ähnlichen Entgelten für Investitionstätigkeit	355.647,30	447.000	166.174,93	-280.825,07	0,00	0	-280.825,07	0
6	Einzahlungen aus der Veräußerung von Sachvermögen	0,00	0	0,00	0,00	0,00	0	0,00	0
7	Einzahlungen aus der Veräußerung von Finanzvermögen	0,00	0	0,00	0,00	0,00	0	0,00	0
8	Einzahlungen für sonstige Investitionstätigkeit	3.840,00	0	0,00	0,00	0,00	0	0,00	0
<b>9</b>	<b>Summe der Einzahlungen aus Investitionstätigkeit (Summe aus Nummer 4 bis 8)</b>	<b>359.487,30</b>	<b>656.000</b>	<b>166.174,93</b>	<b>-489.825,07</b>	<b>0,00</b>	<b>0</b>	<b>-489.825,07</b>	<b>0</b>
10	Auszahlungen für den Erwerb von Grundstücken und Gebäuden	-8.261,77	0	-9.610,53	-9.610,53	0,00	0	-9.610,53	0
11	Auszahlungen für Baumaßnahmen	-1.312.380,20	-1.311.000	-556.646,22	754.353,78	0,00	0	754.353,78	0
12	Auszahlungen für den Erwerb von beweglichem Sachvermögen	0,00	0	0,00	0,00	0,00	0	0,00	0
13	Auszahlungen für den Erwerb von Finanzvermögen	0,00	0	0,00	0,00	0,00	0	0,00	0
14	Auszahlungen für Investitionsförderungsmaßnahmen	0,00	-300.000	-289.756,45	10.243,55	0,00	0	10.243,55	0
15	Auszahlungen für den Erwerb von immateriellen Vermögensgegenständen	0,00	0	0,00	0,00	0,00	0	0,00	0
<b>16</b>	<b>Summe der Auszahlungen aus Investitionstätigkeit (Summe aus Nummer 10 bis 15)</b>	<b>-1.320.641,97</b>	<b>-1.611.000</b>	<b>-856.013,20</b>	<b>754.986,80</b>	<b>0,00</b>	<b>0</b>	<b>754.986,80</b>	<b>0</b>
<b>17</b>	<b>Anteiliger Finanzierungsmittelüberschuss/-bedarf aus Investitionstätigkeit (Saldo aus Nummer 9 und 16)</b>	<b>-961.154,67</b>	<b>-955.000</b>	<b>-689.838,27</b>	<b>265.161,73</b>	<b>0,00</b>	<b>0</b>	<b>265.161,73</b>	<b>0</b>
<b>18</b>	<b>Anteiliger Finanzierungsmittelüberschuss/-bedarf (Summe aus Nummer 3 und 17)</b>	<b>-1.749.035,00</b>	<b>-1.629.406</b>	<b>-1.431.062,84</b>	<b>198.343,16</b>	<b>0,00</b>	<b>0</b>	<b>198.343,16</b>	<b>0</b>

Jahresabschluss NKHR 2022 der Stadt Markdorf



Finanzrechnung der Investitionsmaßnahmen Kostenstelle 541000 Gemeindestraßen

Stadt Markdorf

**Investition G-5410-001 Grunderwerb Gemeindestraßen**

Nr.		Ergebnis 2021	Fortgeschr. Ansatz 2022	Ergebnis 2022	Vergleich Ergebnis/Ansatz (Sp.3 - 2)	Ergänz. Festlegungen im HH-Vollzug	Ermächtig.-übertragung aus 2021	verfügbare Mittel abzgl. Ergebnis	Ermächtig.-übertragung nach 2023
EUR									
		1	2	3	4	5	6	7	8
5	Einzahlungen für sonstige Investitionstätigkeit	3.840,00	0	0,00	0,00	0,00	0	0,00	0
6	<b>Summe der Einzahlungen aus Investitionstätigkeit (Summe aus Nummer 1 bis 5)</b>	<b>3.840,00</b>	<b>0</b>	<b>0,00</b>	<b>0,00</b>	<b>0,00</b>	<b>0</b>	<b>0,00</b>	<b>0</b>
7	Auszahlungen für den Erwerb von Grundstücken und Gebäuden	-7.601,77	0	-9.610,53	-9.610,53	0,00	0	-9.610,53	0
13	<b>Summe der Auszahlungen aus Investitionstätigkeit (Summe aus Nummer 7 bis 12)</b>	<b>-7.601,77</b>	<b>0</b>	<b>-9.610,53</b>	<b>-9.610,53</b>	<b>0,00</b>	<b>0</b>	<b>-9.610,53</b>	<b>0</b>
14	Saldo aus Investitionstätigkeit (Saldo aus Nummer 6 und 13)	-3.761,77	0	-9.610,53	-9.610,53	0,00	0	-9.610,53	0
16	<b>Gesamtkosten der Maßnahme (Summe aus Nummer 13 und 15)</b>	<b>-7.601,77</b>	<b>0</b>	<b>-9.610,53</b>	<b>-9.610,53</b>	<b>0,00</b>	<b>0</b>	<b>-9.610,53</b>	<b>0</b>

**Investition T-5410-001 Tiefbau Gemeindestraßen**

Nr.		Ergebnis 2021	Fortgeschr. Ansatz 2022	Ergebnis 2022	Vergleich Ergebnis/Ansatz (Sp.3 - 2)	Ergänz. Festlegungen im HH-Vollzug	Ermächtig.-übertragung aus 2021	verfügbare Mittel abzgl. Ergebnis	Ermächtig.-übertragung nach 2023
EUR									
		1	2	3	4	5	6	7	8
8	Auszahlungen für Baumaßnahmen	-63.120,66	-80.000	-288.654,34	-208.654,34	0,00	0	-208.654,34	0
13	<b>Summe der Auszahlungen aus Investitionstätigkeit (Summe aus Nummer 7 bis 12)</b>	<b>-63.120,66</b>	<b>-80.000</b>	<b>-288.654,34</b>	<b>-208.654,34</b>	<b>0,00</b>	<b>0</b>	<b>-208.654,34</b>	<b>0</b>
14	Saldo aus Investitionstätigkeit (Saldo aus Nummer 6 und 13)	-63.120,66	-80.000	-288.654,34	-208.654,34	0,00	0	-208.654,34	0
16	<b>Gesamtkosten der Maßnahme (Summe aus Nummer 13 und 15)</b>	<b>-63.120,66</b>	<b>-80.000</b>	<b>-288.654,34</b>	<b>-208.654,34</b>	<b>0,00</b>	<b>0</b>	<b>-208.654,34</b>	<b>0</b>

**Investition T-5410-002 Tiefbau Azenberg**

Nr.		Ergebnis 2021	Fortgeschr. Ansatz 2022	Ergebnis 2022	Vergleich Ergebnis/Ansatz (Sp.3 - 2)	Ergänz. Festlegungen im HH-Vollzug	Ermächtig.-übertragung aus 2021	verfügbare Mittel abzgl. Ergebnis	Ermächtig.-übertragung nach 2023
EUR									
		1	2	3	4	5	6	7	8
8	Auszahlungen für Baumaßnahmen	-15.030,39	-5.000	0,00	5.000,00	0,00	0	5.000,00	0
13	<b>Summe der Auszahlungen aus Investitionstätigkeit (Summe aus Nummer 7 bis 12)</b>	<b>-15.030,39</b>	<b>-5.000</b>	<b>0,00</b>	<b>5.000,00</b>	<b>0,00</b>	<b>0</b>	<b>5.000,00</b>	<b>0</b>
14	Saldo aus Investitionstätigkeit (Saldo aus Nummer 6 und 13)	-15.030,39	-5.000	0,00	5.000,00	0,00	0	5.000,00	0
16	<b>Gesamtkosten der Maßnahme (Summe aus Nummer 13 und 15)</b>	<b>-15.030,39</b>	<b>-5.000</b>	<b>0,00</b>	<b>5.000,00</b>	<b>0,00</b>	<b>0</b>	<b>5.000,00</b>	<b>0</b>

**Investition T-5410-005 Tiefbau Kreuzgasse**

Nr.		Ergebnis 2021	Fortgeschr. Ansatz 2022	Ergebnis 2022	Vergleich Ergebnis/Ansatz (Sp.3 - 2)	Ergänz. Festlegungen im HH-Vollzug	Ermächtig.-übertragung aus 2021	verfügbare Mittel abzgl. Ergebnis	Ermächtig.-übertragung nach 2023
EUR									
		1	2	3	4	5	6	7	8
8	Auszahlungen für Baumaßnahmen	-281.937,59	0	-15.024,54	-15.024,54	0,00	0	-15.024,54	0
13	<b>Summe der Auszahlungen aus Investitionstätigkeit (Summe aus Nummer 7 bis 12)</b>	<b>-281.937,59</b>	<b>0</b>	<b>-15.024,54</b>	<b>-15.024,54</b>	<b>0,00</b>	<b>0</b>	<b>-15.024,54</b>	<b>0</b>
14	Saldo aus Investitionstätigkeit (Saldo aus Nummer 6 und 13)	-281.937,59	0	-15.024,54	-15.024,54	0,00	0	-15.024,54	0
16	<b>Gesamtkosten der Maßnahme (Summe aus Nummer 13 und 15)</b>	<b>-281.937,59</b>	<b>0</b>	<b>-15.024,54</b>	<b>-15.024,54</b>	<b>0,00</b>	<b>0</b>	<b>-15.024,54</b>	<b>0</b>

**Investition T-5410-006 Tiefbau Eisenbahnstraße**

Jahresabschluss NKHR 2022 der Stadt Markdorf



Finanzrechnung der Investitionsmaßnahmen Kostenstelle 541000 Gemeindestraßen

Stadt Markdorf

Nr.		Ergebnis 2021	Fortgeschr. Ansatz 2022	Ergebnis 2022	Vergleich Ergebnis/Ansatz (Sp.3 - 2)	Ergänz. Festlegungen im HH-Vollzug	Ermächtig.-übertragung aus 2021	verfügbare Mittel abzgl. Ergebnis	Ermächtig.-übertragung nach 2023
EUR									
		1	2	3	4	5	6	7	8
8	Auszahlungen für Baumaßnahmen	-25.255,31	0	0,00	0,00	0,00	0	0,00	0
13	<b>Summe der Auszahlungen aus Investitionstätigkeit (Summe aus Nummer 7 bis 12)</b>	<b>-25.255,31</b>	<b>0</b>	<b>0,00</b>	<b>0,00</b>	<b>0,00</b>	<b>0</b>	<b>0,00</b>	<b>0</b>
14	<b>Saldo aus Investitionstätigkeit (Saldo aus Nummer 6 und 13)</b>	<b>-25.255,31</b>	<b>0</b>	<b>0,00</b>	<b>0,00</b>	<b>0,00</b>	<b>0</b>	<b>0,00</b>	<b>0</b>
16	<b>Gesamtkosten der Maßnahme (Summe aus Nummer 13 und 15)</b>	<b>-25.255,31</b>	<b>0</b>	<b>0,00</b>	<b>0,00</b>	<b>0,00</b>	<b>0</b>	<b>0,00</b>	<b>0</b>

Investition T-5410-008 Tiefbau Torkelhaldden Riedheim

Nr.		Ergebnis 2021	Fortgeschr. Ansatz 2022	Ergebnis 2022	Vergleich Ergebnis/Ansatz (Sp.3 - 2)	Ergänz. Festlegungen im HH-Vollzug	Ermächtig.-übertragung aus 2021	verfügbare Mittel abzgl. Ergebnis	Ermächtig.-übertragung nach 2023
EUR									
		1	2	3	4	5	6	7	8
8	Auszahlungen für Baumaßnahmen	-491.569,76	0	-28.069,66	-28.069,66	0,00	0	-28.069,66	0
13	<b>Summe der Auszahlungen aus Investitionstätigkeit (Summe aus Nummer 7 bis 12)</b>	<b>-491.569,76</b>	<b>0</b>	<b>-28.069,66</b>	<b>-28.069,66</b>	<b>0,00</b>	<b>0</b>	<b>-28.069,66</b>	<b>0</b>
14	<b>Saldo aus Investitionstätigkeit (Saldo aus Nummer 6 und 13)</b>	<b>-491.569,76</b>	<b>0</b>	<b>-28.069,66</b>	<b>-28.069,66</b>	<b>0,00</b>	<b>0</b>	<b>-28.069,66</b>	<b>0</b>
16	<b>Gesamtkosten der Maßnahme (Summe aus Nummer 13 und 15)</b>	<b>-491.569,76</b>	<b>0</b>	<b>-28.069,66</b>	<b>-28.069,66</b>	<b>0,00</b>	<b>0</b>	<b>-28.069,66</b>	<b>0</b>

Investition T-5410-009 Tiefbau Möggenweiler

Nr.		Ergebnis 2021	Fortgeschr. Ansatz 2022	Ergebnis 2022	Vergleich Ergebnis/Ansatz (Sp.3 - 2)	Ergänz. Festlegungen im HH-Vollzug	Ermächtig.-übertragung aus 2021	verfügbare Mittel abzgl. Ergebnis	Ermächtig.-übertragung nach 2023
EUR									
		1	2	3	4	5	6	7	8
7	Auszahlungen für den Erwerb von Grundstücken und Gebäuden	-660,00	0	0,00	0,00	0,00	0	0,00	0
8	Auszahlungen für Baumaßnahmen	-348.503,09	0	-122.894,74	-122.894,74	0,00	0	-122.894,74	0
13	<b>Summe der Auszahlungen aus Investitionstätigkeit (Summe aus Nummer 7 bis 12)</b>	<b>-349.163,09</b>	<b>0</b>	<b>-122.894,74</b>	<b>-122.894,74</b>	<b>0,00</b>	<b>0</b>	<b>-122.894,74</b>	<b>0</b>
14	<b>Saldo aus Investitionstätigkeit (Saldo aus Nummer 6 und 13)</b>	<b>-349.163,09</b>	<b>0</b>	<b>-122.894,74</b>	<b>-122.894,74</b>	<b>0,00</b>	<b>0</b>	<b>-122.894,74</b>	<b>0</b>
16	<b>Gesamtkosten der Maßnahme (Summe aus Nummer 13 und 15)</b>	<b>-349.163,09</b>	<b>0</b>	<b>-122.894,74</b>	<b>-122.894,74</b>	<b>0,00</b>	<b>0</b>	<b>-122.894,74</b>	<b>0</b>

Investition T-5410-010 Tiefbau Garwiedenweg

Nr.		Ergebnis 2021	Fortgeschr. Ansatz 2022	Ergebnis 2022	Vergleich Ergebnis/Ansatz (Sp.3 - 2)	Ergänz. Festlegungen im HH-Vollzug	Ermächtig.-übertragung aus 2021	verfügbare Mittel abzgl. Ergebnis	Ermächtig.-übertragung nach 2023
EUR									
		1	2	3	4	5	6	7	8
8	Auszahlungen für Baumaßnahmen	-42.789,56	0	-18.426,21	-18.426,21	0,00	0	-18.426,21	0
13	<b>Summe der Auszahlungen aus Investitionstätigkeit (Summe aus Nummer 7 bis 12)</b>	<b>-42.789,56</b>	<b>0</b>	<b>-18.426,21</b>	<b>-18.426,21</b>	<b>0,00</b>	<b>0</b>	<b>-18.426,21</b>	<b>0</b>
14	<b>Saldo aus Investitionstätigkeit (Saldo aus Nummer 6 und 13)</b>	<b>-42.789,56</b>	<b>0</b>	<b>-18.426,21</b>	<b>-18.426,21</b>	<b>0,00</b>	<b>0</b>	<b>-18.426,21</b>	<b>0</b>
16	<b>Gesamtkosten der Maßnahme (Summe aus Nummer 13 und 15)</b>	<b>-42.789,56</b>	<b>0</b>	<b>-18.426,21</b>	<b>-18.426,21</b>	<b>0,00</b>	<b>0</b>	<b>-18.426,21</b>	<b>0</b>

Investition T-5410-011 Tiefbau Klosterörschle

Nr.		Ergebnis 2021	Fortgeschr. Ansatz 2022	Ergebnis 2022	Vergleich Ergebnis/Ansatz (Sp.3 - 2)	Ergänz. Festlegungen im HH-Vollzug	Ermächtig.-übertragung aus 2021	verfügbare Mittel abzgl. Ergebnis	Ermächtig.-übertragung nach 2023
EUR									
		1	2	3	4	5	6	7	8
8	Auszahlungen für Baumaßnahmen	0,00	-30.000	0,00	30.000,00	0,00	0	30.000,00	0
13	<b>Summe der Auszahlungen aus Investitionstätigkeit (Summe aus Nummer 7 bis 12)</b>	<b>0,00</b>	<b>-30.000</b>	<b>0,00</b>	<b>30.000,00</b>	<b>0,00</b>	<b>0</b>	<b>30.000,00</b>	<b>0</b>

Jahresabschluss NKHR 2022 der Stadt Markdorf



Finanzrechnung der Investitionsmaßnahmen Kostenstelle 541000 Gemeindestraßen

Stadt Markdorf

Nr.		Ergebnis 2021	Fortgeschr. Ansatz 2022	Ergebnis 2022	Vergleich Ergebnis/Ansatz (Sp.3 - 2)	Ergänz. Festlegungen im HH-Vollzug	Ermächtig.-übertragung aus 2021	verfügbare Mittel abzgl. Ergebnis	Ermächtig.-übertragung nach 2023
EUR									
		1	2	3	4	5	6	7	8
14	Saldo aus Investitionstätigkeit (Saldo aus Nummer 6 und 13)	0,00	-30.000	0,00	30.000,00	0,00	0	30.000,00	0
16	Gesamtkosten der Maßnahme (Summe aus Nummer 13 und 15)	0,00	-30.000	0,00	30.000,00	0,00	0	30.000,00	0

Investition T-5410-012 Tiefbau Robert-Schumann-Straße

Nr.		Ergebnis 2021	Fortgeschr. Ansatz 2022	Ergebnis 2022	Vergleich Ergebnis/Ansatz (Sp.3 - 2)	Ergänz. Festlegungen im HH-Vollzug	Ermächtig.-übertragung aus 2021	verfügbare Mittel abzgl. Ergebnis	Ermächtig.-übertragung nach 2023
EUR									
		1	2	3	4	5	6	7	8
8	Auszahlungen für Baumaßnahmen	-3.061,72	0	0,00	0,00	0,00	0	0,00	0
13	Summe der Auszahlungen aus Investitionstätigkeit (Summe aus Nummer 7 bis 12)	-3.061,72	0	0,00	0,00	0,00	0	0,00	0
14	Saldo aus Investitionstätigkeit (Saldo aus Nummer 6 und 13)	-3.061,72	0	0,00	0,00	0,00	0	0,00	0
16	Gesamtkosten der Maßnahme (Summe aus Nummer 13 und 15)	-3.061,72	0	0,00	0,00	0,00	0	0,00	0

Investition T-5410-015 Tiefbau Gutenbergstraße/Kreuzung Bahnübergang/Unte

Nr.		Ergebnis 2021	Fortgeschr. Ansatz 2022	Ergebnis 2022	Vergleich Ergebnis/Ansatz (Sp.3 - 2)	Ergänz. Festlegungen im HH-Vollzug	Ermächtig.-übertragung aus 2021	verfügbare Mittel abzgl. Ergebnis	Ermächtig.-übertragung nach 2023
EUR									
		1	2	3	4	5	6	7	8
8	Auszahlungen für Baumaßnahmen	0,00	-100.000	0,00	100.000,00	0,00	0	100.000,00	0
13	Summe der Auszahlungen aus Investitionstätigkeit (Summe aus Nummer 7 bis 12)	0,00	-100.000	0,00	100.000,00	0,00	0	100.000,00	0
14	Saldo aus Investitionstätigkeit (Saldo aus Nummer 6 und 13)	0,00	-100.000	0,00	100.000,00	0,00	0	100.000,00	0
16	Gesamtkosten der Maßnahme (Summe aus Nummer 13 und 15)	0,00	-100.000	0,00	100.000,00	0,00	0	100.000,00	0

Investition T-5410-017 Festplatz Leimbach Tiefbau

Nr.		Ergebnis 2021	Fortgeschr. Ansatz 2022	Ergebnis 2022	Vergleich Ergebnis/Ansatz (Sp.3 - 2)	Ergänz. Festlegungen im HH-Vollzug	Ermächtig.-übertragung aus 2021	verfügbare Mittel abzgl. Ergebnis	Ermächtig.-übertragung nach 2023
EUR									
		1	2	3	4	5	6	7	8
8	Auszahlungen für Baumaßnahmen	0,00	-300.000	-21.904,44	278.095,56	0,00	0	278.095,56	0
13	Summe der Auszahlungen aus Investitionstätigkeit (Summe aus Nummer 7 bis 12)	0,00	-300.000	-21.904,44	278.095,56	0,00	0	278.095,56	0
14	Saldo aus Investitionstätigkeit (Saldo aus Nummer 6 und 13)	0,00	-300.000	-21.904,44	278.095,56	0,00	0	278.095,56	0
16	Gesamtkosten der Maßnahme (Summe aus Nummer 13 und 15)	0,00	-300.000	-21.904,44	278.095,56	0,00	0	278.095,56	0

Investition T-5410-021 Tiefbau Erneuerung Brücke "Hinterer Birken"

Nr.		Ergebnis 2021	Fortgeschr. Ansatz 2022	Ergebnis 2022	Vergleich Ergebnis/Ansatz (Sp.3 - 2)	Ergänz. Festlegungen im HH-Vollzug	Ermächtig.-übertragung aus 2021	verfügbare Mittel abzgl. Ergebnis	Ermächtig.-übertragung nach 2023
EUR									
		1	2	3	4	5	6	7	8
8	Auszahlungen für Baumaßnahmen	-9.381,60	0	0,00	0,00	0,00	0	0,00	0
13	Summe der Auszahlungen aus Investitionstätigkeit (Summe aus Nummer 7 bis 12)	-9.381,60	0	0,00	0,00	0,00	0	0,00	0
14	Saldo aus Investitionstätigkeit (Saldo aus Nummer 6 und 13)	-9.381,60	0	0,00	0,00	0,00	0	0,00	0
16	Gesamtkosten der Maßnahme (Summe aus Nummer 13 und 15)	-9.381,60	0	0,00	0,00	0,00	0	0,00	0

Investition T-5410-023 Tiefbau Oberfischbach-Ost

Jahresabschluss NKHR 2022 der Stadt Markdorf



Finanzrechnung der Investitionsmaßnahmen Kostenstelle 541000 Gemeindestraßen

Stadt Markdorf

Nr.		Ergebnis 2021	Fortgeschr. Ansatz 2022	Ergebnis 2022	Vergleich Ergebnis/Ansatz (Sp.3 - 2)	Ergänz. Festlegungen im HH-Vollzug	Ermächtig.-übertragung aus 2021	verfügbare Mittel abzgl. Ergebnis	Ermächtig.-übertragung nach 2023
EUR									
		1	2	3	4	5	6	7	8
8	Auszahlungen für Baumaßnahmen	0,00	-100.000	-25.000,00	75.000,00	0,00	0	75.000,00	0
13	Summe der Auszahlungen aus Investitionstätigkeit (Summe aus Nummer 7 bis 12)	0,00	-100.000	-25.000,00	75.000,00	0,00	0	75.000,00	0
14	Saldo aus Investitionstätigkeit (Saldo aus Nummer 6 und 13)	0,00	-100.000	-25.000,00	75.000,00	0,00	0	75.000,00	0
16	Gesamtkosten der Maßnahme (Summe aus Nummer 13 und 15)	0,00	-100.000	-25.000,00	75.000,00	0,00	0	75.000,00	0

Investition T-5410-026 Tiefbau barrierefreier Ausbau Bushaltestellen

Nr.		Ergebnis 2021	Fortgeschr. Ansatz 2022	Ergebnis 2022	Vergleich Ergebnis/Ansatz (Sp.3 - 2)	Ergänz. Festlegungen im HH-Vollzug	Ermächtig.-übertragung aus 2021	verfügbare Mittel abzgl. Ergebnis	Ermächtig.-übertragung nach 2023
EUR									
		1	2	3	4	5	6	7	8
8	Auszahlungen für Baumaßnahmen	-10.459,37	-160.000	-9.006,82	150.993,18	0,00	0	150.993,18	0
13	Summe der Auszahlungen aus Investitionstätigkeit (Summe aus Nummer 7 bis 12)	-10.459,37	-160.000	-9.006,82	150.993,18	0,00	0	150.993,18	0
14	Saldo aus Investitionstätigkeit (Saldo aus Nummer 6 und 13)	-10.459,37	-160.000	-9.006,82	150.993,18	0,00	0	150.993,18	0
16	Gesamtkosten der Maßnahme (Summe aus Nummer 13 und 15)	-10.459,37	-160.000	-9.006,82	150.993,18	0,00	0	150.993,18	0

Investition T-5410-028 Tiefbau Anton-Reichle-Straße

Nr.		Ergebnis 2021	Fortgeschr. Ansatz 2022	Ergebnis 2022	Vergleich Ergebnis/Ansatz (Sp.3 - 2)	Ergänz. Festlegungen im HH-Vollzug	Ermächtig.-übertragung aus 2021	verfügbare Mittel abzgl. Ergebnis	Ermächtig.-übertragung nach 2023
EUR									
		1	2	3	4	5	6	7	8
8	Auszahlungen für Baumaßnahmen	-4.236,94	0	0,00	0,00	0,00	0	0,00	0
13	Summe der Auszahlungen aus Investitionstätigkeit (Summe aus Nummer 7 bis 12)	-4.236,94	0	0,00	0,00	0,00	0	0,00	0
14	Saldo aus Investitionstätigkeit (Saldo aus Nummer 6 und 13)	-4.236,94	0	0,00	0,00	0,00	0	0,00	0
16	Gesamtkosten der Maßnahme (Summe aus Nummer 13 und 15)	-4.236,94	0	0,00	0,00	0,00	0	0,00	0

Investition T-5410-029 Tiefbau Zebrastreifen Bussenstraße

Nr.		Ergebnis 2021	Fortgeschr. Ansatz 2022	Ergebnis 2022	Vergleich Ergebnis/Ansatz (Sp.3 - 2)	Ergänz. Festlegungen im HH-Vollzug	Ermächtig.-übertragung aus 2021	verfügbare Mittel abzgl. Ergebnis	Ermächtig.-übertragung nach 2023
EUR									
		1	2	3	4	5	6	7	8
8	Auszahlungen für Baumaßnahmen	-13.944,66	0	0,00	0,00	0,00	0	0,00	0
13	Summe der Auszahlungen aus Investitionstätigkeit (Summe aus Nummer 7 bis 12)	-13.944,66	0	0,00	0,00	0,00	0	0,00	0
14	Saldo aus Investitionstätigkeit (Saldo aus Nummer 6 und 13)	-13.944,66	0	0,00	0,00	0,00	0	0,00	0
16	Gesamtkosten der Maßnahme (Summe aus Nummer 13 und 15)	-13.944,66	0	0,00	0,00	0,00	0	0,00	0

Investition T-5410-031 Tiefbau Zeppelinstraße Querungshilfe (Kost.ant.)

Nr.		Ergebnis 2021	Fortgeschr. Ansatz 2022	Ergebnis 2022	Vergleich Ergebnis/Ansatz (Sp.3 - 2)	Ergänz. Festlegungen im HH-Vollzug	Ermächtig.-übertragung aus 2021	verfügbare Mittel abzgl. Ergebnis	Ermächtig.-übertragung nach 2023
EUR									
		1	2	3	4	5	6	7	8
8	Auszahlungen für Baumaßnahmen	0,00	-30.000	0,00	30.000,00	0,00	0	30.000,00	0
13	Summe der Auszahlungen aus Investitionstätigkeit (Summe aus Nummer 7 bis 12)	0,00	-30.000	0,00	30.000,00	0,00	0	30.000,00	0

Jahresabschluss NKHR 2022 der Stadt Markdorf



Finanzrechnung der Investitionsmaßnahmen Kostenstelle 541000 Gemeindestraßen

Stadt Markdorf

Nr.		Ergebnis 2021	Fortgeschr. Ansatz 2022	Ergebnis 2022	Vergleich Ergebnis/Ansatz (Sp.3 - 2)	Ergänz. Festlegungen im HH-Vollzug	Ermächtig.-übertragung aus 2021	verfügbare Mittel abzgl. Ergebnis	Ermächtig.-übertragung nach 2023
EUR									
		1	2	3	4	5	6	7	8
14	Saldo aus Investitionstätigkeit (Saldo aus Nummer 6 und 13)	0,00	-30.000	0,00	30.000,00	0,00	0	30.000,00	0
16	Gesamtkosten der Maßnahme (Summe aus Nummer 13 und 15)	0,00	-30.000	0,00	30.000,00	0,00	0	30.000,00	0
<b>Investition T-5410-032 Tiefbau Sanierung Brücke Stüblehof</b>									
Nr.		Ergebnis 2021	Fortgeschr. Ansatz 2022	Ergebnis 2022	Vergleich Ergebnis/Ansatz (Sp.3 - 2)	Ergänz. Festlegungen im HH-Vollzug	Ermächtig.-übertragung aus 2021	verfügbare Mittel abzgl. Ergebnis	Ermächtig.-übertragung nach 2023
EUR									
		1	2	3	4	5	6	7	8
8	Auszahlungen für Baumaßnahmen	0,00	-40.000	-5.900,00	34.100,00	0,00	0	34.100,00	0
13	Summe der Auszahlungen aus Investitionstätigkeit (Summe aus Nummer 7 bis 12)	0,00	-40.000	-5.900,00	34.100,00	0,00	0	34.100,00	0
14	Saldo aus Investitionstätigkeit (Saldo aus Nummer 6 und 13)	0,00	-40.000	-5.900,00	34.100,00	0,00	0	34.100,00	0
16	Gesamtkosten der Maßnahme (Summe aus Nummer 13 und 15)	0,00	-40.000	-5.900,00	34.100,00	0,00	0	34.100,00	0
<b>Investition T-5410-033 Tiefbau Neubau Dorfplatz Ittendorf</b>									
Nr.		Ergebnis 2021	Fortgeschr. Ansatz 2022	Ergebnis 2022	Vergleich Ergebnis/Ansatz (Sp.3 - 2)	Ergänz. Festlegungen im HH-Vollzug	Ermächtig.-übertragung aus 2021	verfügbare Mittel abzgl. Ergebnis	Ermächtig.-übertragung nach 2023
EUR									
		1	2	3	4	5	6	7	8
8	Auszahlungen für Baumaßnahmen	0,00	-160.000	-21.765,47	138.234,53	0,00	0	138.234,53	0
13	Summe der Auszahlungen aus Investitionstätigkeit (Summe aus Nummer 7 bis 12)	0,00	-160.000	-21.765,47	138.234,53	0,00	0	138.234,53	0
14	Saldo aus Investitionstätigkeit (Saldo aus Nummer 6 und 13)	0,00	-160.000	-21.765,47	138.234,53	0,00	0	138.234,53	0
16	Gesamtkosten der Maßnahme (Summe aus Nummer 13 und 15)	0,00	-160.000	-21.765,47	138.234,53	0,00	0	138.234,53	0
<b>Investition Z-5410-001 Zuschüsse/Beiträge Gemeindestraßen</b>									
Nr.		Ergebnis 2021	Fortgeschr. Ansatz 2022	Ergebnis 2022	Vergleich Ergebnis/Ansatz (Sp.3 - 2)	Ergänz. Festlegungen im HH-Vollzug	Ermächtig.-übertragung aus 2021	verfügbare Mittel abzgl. Ergebnis	Ermächtig.-übertragung nach 2023
EUR									
		1	2	3	4	5	6	7	8
2	Einzahlungen a. Investitionsbeiträgen u. ähnl. Entgelten f. Investitionstätigk.	46.191,14	50.000	3.628,34	-46.371,66	0,00	0	-46.371,66	0
6	Summe der Einzahlungen aus Investitionstätigkeit (Summe aus Nummer 1 bis 5)	46.191,14	50.000	3.628,34	-46.371,66	0,00	0	-46.371,66	0
14	Saldo aus Investitionstätigkeit (Saldo aus Nummer 6 und 13)	46.191,14	50.000	3.628,34	-46.371,66	0,00	0	-46.371,66	0
<b>Investition Z-5410-003 Beiträge Riedwiesen IV</b>									
Nr.		Ergebnis 2021	Fortgeschr. Ansatz 2022	Ergebnis 2022	Vergleich Ergebnis/Ansatz (Sp.3 - 2)	Ergänz. Festlegungen im HH-Vollzug	Ermächtig.-übertragung aus 2021	verfügbare Mittel abzgl. Ergebnis	Ermächtig.-übertragung nach 2023
EUR									
		1	2	3	4	5	6	7	8
2	Einzahlungen a. Investitionsbeiträgen u. ähnl. Entgelten f. Investitionstätigk.	0,00	147.000	0,00	-147.000,00	0,00	0	-147.000,00	0
6	Summe der Einzahlungen aus Investitionstätigkeit (Summe aus Nummer 1 bis 5)	0,00	147.000	0,00	-147.000,00	0,00	0	-147.000,00	0
14	Saldo aus Investitionstätigkeit (Saldo aus Nummer 6 und 13)	0,00	147.000	0,00	-147.000,00	0,00	0	-147.000,00	0
<b>Investition Z-5410-004 Kostenanteil Ortsumfahrung Markdorf</b>									



Jahresabschluss NKHR 2022 der Stadt Markdorf

STADT MARKDORF		Finanzrechnung der Investitionsmaßnahmen Kostenstelle 541000 Gemeindestraßen							
Stadt Markdorf									
Nr.		Ergebnis 2021	Fortgeschr. Ansatz 2022	Ergebnis 2022	Vergleich Ergebnis/Ansatz (Sp.3 - 2)	Ergänz. Festlegungen im HH-Vollzug	Ermächtig.-übertragung aus 2021	verfügbare Mittel abzgl. Ergebnis	Ermächtig.-übertragung nach 2023
EUR									
		1	2	3	4	5	6	7	8
11	Auszahlungen für Investitionsförderungsmaßnahmen	0,00	-300.000	-289.756,45	10.243,55	0,00	0	10.243,55	0
13	Summe der Auszahlungen aus Investitionstätigkeit (Summe aus Nummer 7 bis 12)	0,00	-300.000	-289.756,45	10.243,55	0,00	0	10.243,55	0
14	Saldo aus Investitionstätigkeit (Saldo aus Nummer 6 und 13)	0,00	-300.000	-289.756,45	10.243,55	0,00	0	10.243,55	0
16	Gesamtkosten der Maßnahme (Summe aus Nummer 13 und 15)	0,00	-300.000	-289.756,45	10.243,55	0,00	0	10.243,55	0
<b>Investition Z-5410-006 Beiträge Eisenbahnstraße</b>									
Nr.		Ergebnis 2021	Fortgeschr. Ansatz 2022	Ergebnis 2022	Vergleich Ergebnis/Ansatz (Sp.3 - 2)	Ergänz. Festlegungen im HH-Vollzug	Ermächtig.-übertragung aus 2021	verfügbare Mittel abzgl. Ergebnis	Ermächtig.-übertragung nach 2023
EUR									
		1	2	3	4	5	6	7	8
2	Einzahlungen a. Investitionsbeiträgen u. ähnl. Entgelten f. Investitionstätig.	0,00	193.000	0,00	-193.000,00	0,00	0	-193.000,00	0
6	Summe der Einzahlungen aus Investitionstätigkeit (Summe aus Nummer 1 bis 5)	0,00	193.000	0,00	-193.000,00	0,00	0	-193.000,00	0
14	Saldo aus Investitionstätigkeit (Saldo aus Nummer 6 und 13)	0,00	193.000	0,00	-193.000,00	0,00	0	-193.000,00	0
<b>Investition Z-5410-008 Beiträge Torkelhalden Riedheim</b>									
Nr.		Ergebnis 2021	Fortgeschr. Ansatz 2022	Ergebnis 2022	Vergleich Ergebnis/Ansatz (Sp.3 - 2)	Ergänz. Festlegungen im HH-Vollzug	Ermächtig.-übertragung aus 2021	verfügbare Mittel abzgl. Ergebnis	Ermächtig.-übertragung nach 2023
EUR									
		1	2	3	4	5	6	7	8
2	Einzahlungen a. Investitionsbeiträgen u. ähnl. Entgelten f. Investitionstätig.	204.224,94	57.000	71.290,07	14.290,07	0,00	0	14.290,07	0
6	Summe der Einzahlungen aus Investitionstätigkeit (Summe aus Nummer 1 bis 5)	204.224,94	57.000	71.290,07	14.290,07	0,00	0	14.290,07	0
14	Saldo aus Investitionstätigkeit (Saldo aus Nummer 6 und 13)	204.224,94	57.000	71.290,07	14.290,07	0,00	0	14.290,07	0
<b>Investition Z-5410-009 Beiträge Möggenweiler</b>									
Nr.		Ergebnis 2021	Fortgeschr. Ansatz 2022	Ergebnis 2022	Vergleich Ergebnis/Ansatz (Sp.3 - 2)	Ergänz. Festlegungen im HH-Vollzug	Ermächtig.-übertragung aus 2021	verfügbare Mittel abzgl. Ergebnis	Ermächtig.-übertragung nach 2023
EUR									
		1	2	3	4	5	6	7	8
2	Einzahlungen a. Investitionsbeiträgen u. ähnl. Entgelten f. Investitionstätig.	105.231,22	0	50.756,52	50.756,52	0,00	0	50.756,52	0
6	Summe der Einzahlungen aus Investitionstätigkeit (Summe aus Nummer 1 bis 5)	105.231,22	0	50.756,52	50.756,52	0,00	0	50.756,52	0
14	Saldo aus Investitionstätigkeit (Saldo aus Nummer 6 und 13)	105.231,22	0	50.756,52	50.756,52	0,00	0	50.756,52	0
<b>Investition Z-5410-011 Beiträge Klosterörschle</b>									
Nr.		Ergebnis 2021	Fortgeschr. Ansatz 2022	Ergebnis 2022	Vergleich Ergebnis/Ansatz (Sp.3 - 2)	Ergänz. Festlegungen im HH-Vollzug	Ermächtig.-übertragung aus 2021	verfügbare Mittel abzgl. Ergebnis	Ermächtig.-übertragung nach 2023
EUR									
		1	2	3	4	5	6	7	8
2	Einzahlungen a. Investitionsbeiträgen u. ähnl. Entgelten f. Investitionstätig.	0,00	0	40.500,00	40.500,00	0,00	0	40.500,00	0
6	Summe der Einzahlungen aus Investitionstätigkeit (Summe aus Nummer 1 bis 5)	0,00	0	40.500,00	40.500,00	0,00	0	40.500,00	0
14	Saldo aus Investitionstätigkeit (Saldo aus Nummer 6 und 13)	0,00	0	40.500,00	40.500,00	0,00	0	40.500,00	0
<b>Investition Z-5410-012 Zuschuss Festplatz Leimbach</b>									

Jahresabschluss NKHR 2022 der Stadt Markdorf



Finanzrechnung der Investitionsmaßnahmen Kostenstelle 541000 Gemeindestraßen

Stadt Markdorf

Nr.		Ergebnis 2021	Fortgeschr. Ansatz 2022	Ergebnis 2022	Vergleich Ergebnis/Ansatz (Sp.3 - 2)	Ergänz. Fest- legungen im HH-Vollzug	Ermächtig.- übertragung aus 2021	verfügbare Mittel abzgl. Ergebnis	Ermächtig.- übertragung nach 2023
EUR									
		1	2	3	4	5	6	7	8
1	Einzahlungen aus Investitionszuwendungen	0,00	140.000	0,00	-140.000,00	0,00	0	-140.000,00	0
6	<b>Summe der Einzahlungen aus Investitionstätigkeit (Summe aus Nummer 1 bis 5)</b>	<b>0,00</b>	<b>140.000</b>	<b>0,00</b>	<b>-140.000,00</b>	<b>0,00</b>	<b>0</b>	<b>-140.000,00</b>	<b>0</b>
14	<b>Saldo aus Investitionstätigkeit (Saldo aus Nummer 6 und 13)</b>	<b>0,00</b>	<b>140.000</b>	<b>0,00</b>	<b>-140.000,00</b>	<b>0,00</b>	<b>0</b>	<b>-140.000,00</b>	<b>0</b>

**Investition Z-5410-013 Zuschuss Latscheplatz/Stadtgraben Kreisel**

Nr.		Ergebnis 2021	Fortgeschr. Ansatz 2022	Ergebnis 2022	Vergleich Ergebnis/Ansatz (Sp.3 - 2)	Ergänz. Fest- legungen im HH-Vollzug	Ermächtig.- übertragung aus 2021	verfügbare Mittel abzgl. Ergebnis	Ermächtig.- übertragung nach 2023
EUR									
		1	2	3	4	5	6	7	8
1	Einzahlungen aus Investitionszuwendungen	0,00	69.000	0,00	-69.000,00	0,00	0	-69.000,00	0
6	<b>Summe der Einzahlungen aus Investitionstätigkeit (Summe aus Nummer 1 bis 5)</b>	<b>0,00</b>	<b>69.000</b>	<b>0,00</b>	<b>-69.000,00</b>	<b>0,00</b>	<b>0</b>	<b>-69.000,00</b>	<b>0</b>
14	<b>Saldo aus Investitionstätigkeit (Saldo aus Nummer 6 und 13)</b>	<b>0,00</b>	<b>69.000</b>	<b>0,00</b>	<b>-69.000,00</b>	<b>0,00</b>	<b>0</b>	<b>-69.000,00</b>	<b>0</b>

Jahresabschluss NKHR 2022 der Stadt Markdorf



Teilergebnisrechnung mit Planvergleich Kostenstelle 541002 Straßenbeleuchtung

Stadt Markdorf

Nr.		Ergebnis 2021	Fortgeschr. Ansatz 2022	Ergebnis 2022	Vergleich Ergebnis/Ansatz (Sp.3 - 2)	Ergänz. Festlegungen im HH-Vollzug	Ermächtig.-übertragung aus 2021	verfügbare Mittel abzgl. Ergebnis	Ermächtig.-übertragung nach 2023
EUR									
		1	2	3	4	5	6	7	8
1	Steuern und ähnliche Abgaben	0,00	0	0,00	0,00	0,00	0	0,00	0
2	Zuweisungen und Zuwendungen, Umlagen	0,00	0	0,00	0,00	0,00	0	0,00	0
3	Aufgelöste Investitionszuwendungen und -beiträge	526,06	0	2.104,26	2.104,26	0,00	0	2.104,26	0
4	Sonstige Transfererträge	0,00	0	0,00	0,00	0,00	0	0,00	0
5	Entgelte für öffentliche Leistungen oder Einrichtungen	0,00	0	0,00	0,00	0,00	0	0,00	0
6	Sonstige privatrechtliche Leistungsentgelte	3.843,72	3.500	9.251,49	5.751,49	0,00	0	5.751,49	0
7	Kostenerstattungen und Kostenumlagen	0,00	0	0,00	0,00	0,00	0	0,00	0
8	Zinsen und ähnliche Erträge	0,00	0	0,00	0,00	0,00	0	0,00	0
9	Aktivierte Eigenleistungen und Bestandveränderungen	0,00	0	0,00	0,00	0,00	0	0,00	0
10	Sonstige ordentliche Erträge	0,00	0	0,00	0,00	0,00	0	0,00	0
<b>11</b>	<b>Anteilige ordentliche Erträge (Summe aus Nummern 1 bis 10)</b>	<b>4.369,78</b>	<b>3.500</b>	<b>11.355,75</b>	<b>7.855,75</b>	<b>0,00</b>	<b>0</b>	<b>7.855,75</b>	<b>0</b>
12	Personalaufwendungen	0,00	0	0,00	0,00	0,00	0	0,00	0
13	Versorgungsaufwendungen	0,00	0	0,00	0,00	0,00	0	0,00	0
14	Aufwendungen für Sach- und Dienstleistungen	-238.795,25	-224.700	-164.223,08	60.476,92	0,00	0	60.476,92	0
15	Abschreibungen	-23.309,34	-20.000	-33.692,92	-13.692,92	0,00	0	-13.692,92	0
16	Zinsen und ähnliche Aufwendungen	0,00	0	0,00	0,00	0,00	0	0,00	0
17	Transferaufwendungen	0,00	0	0,00	0,00	0,00	0	0,00	0
18	Sonstige ordentliche Aufwendungen	0,00	0	0,00	0,00	0,00	0	0,00	0
<b>19</b>	<b>Anteilige ordentliche Aufwendungen (Summe aus Nummern 12 bis 18)</b>	<b>-262.104,59</b>	<b>-244.700</b>	<b>-197.916,00</b>	<b>46.784,00</b>	<b>0,00</b>	<b>0</b>	<b>46.784,00</b>	<b>0</b>
<b>20</b>	<b>Anteiliges ordentliches Ergebnis (Saldo aus Nummern 11 und 19)</b>	<b>-257.734,81</b>	<b>-241.200</b>	<b>-186.560,25</b>	<b>54.639,75</b>	<b>0,00</b>	<b>0</b>	<b>54.639,75</b>	<b>0</b>
21	Erträge aus internen Leistungen	0,00	0	0,00	0,00	0,00	0	0,00	0
22	Aufwendungen für interne Leistungen	-31.747,10	-43.800	-34.093,80	9.706,20	0,00	0	9.706,20	0
23	Kalkulatorische Kosten	-16.365,14	0	-22.131,34	-22.131,34	0,00	0	-22.131,34	0
<b>24</b>	<b>Kalkulatorisches Ergebnis (Saldo aus Nummern 21 bis 23)</b>	<b>-48.112,24</b>	<b>-43.800</b>	<b>-56.225,14</b>	<b>-12.425,14</b>	<b>0,00</b>	<b>0</b>	<b>-12.425,14</b>	<b>0</b>
<b>25</b>	<b>Nettoressourcenbedarf/-überschuss (Saldo der Nummern 20 und 24)</b>	<b>-305.847,05</b>	<b>-285.000</b>	<b>-242.785,39</b>	<b>42.214,61</b>	<b>0,00</b>	<b>0</b>	<b>42.214,61</b>	<b>0</b>

Jahresabschluss NKHR 2022 der Stadt Markdorf

STADT MARKDORF		Teilfinanzrechnung mit Planvergleich Kostenstelle 541002 Straßenbeleuchtung							
Stadt Markdorf		Ergebnis 2021	Fortgeschr. Ansatz 2022	Ergebnis 2022	Vergleich Ergebnis/Ansatz (Sp.3 - 2)	Ergänz. Festlegungen im HH-Vollzug	Ermächtig-übertragung aus 2021	verfügbare Mittel abzgl. Ergebnis	Ermächtig-übertragung nach 2023
		EUR							
		1	2	3	4	5	6	7	8
1	Summe der Einzahlungen aus laufender Verwaltungstätigkeit (ohne außerordentliche zahlungswirksame Erträge aus Vermögensveräußerung)	2.073,44	3.500	10.558,48	7.058,48	0,00	0	7.058,48	0
2	Summe der Auszahlungen aus laufender Verwaltungstätigkeit	-210.762,04	-224.700	-193.578,15	31.121,85	0,00	0	31.121,85	0
3	<b>Anteiliger Zahlungsmittelüberschuss/-bedarf aus laufender Verwaltungstätigkeit (Saldo aus Nummer 1 und 2)</b>	<b>-208.688,60</b>	<b>-221.200</b>	<b>-183.019,67</b>	<b>38.180,33</b>	<b>0,00</b>	<b>0</b>	<b>38.180,33</b>	<b>0</b>
4	Einzahlungen aus Investitionszuwendungen	0,00	0	0,00	0,00	0,00	0	0,00	0
5	Einzahlungen aus Investitionsbeiträgen und ähnlichen Entgelten für Investitionstätigkeit	0,00	0	0,00	0,00	0,00	0	0,00	0
6	Einzahlungen aus der Veräußerung von Sachvermögen	0,00	0	0,00	0,00	0,00	0	0,00	0
7	Einzahlungen aus der Veräußerung von Finanzvermögen	0,00	0	0,00	0,00	0,00	0	0,00	0
8	Einzahlungen für sonstige Investitionstätigkeit	0,00	0	0,00	0,00	0,00	0	0,00	0
9	<b>Summe der Einzahlungen aus Investitionstätigkeit (Summe aus Nummer 4 bis 8)</b>	<b>0,00</b>	<b>0</b>	<b>0,00</b>	<b>0,00</b>	<b>0,00</b>	<b>0</b>	<b>0,00</b>	<b>0</b>
10	Auszahlungen für den Erwerb von Grundstücken und Gebäuden	0,00	0	0,00	0,00	0,00	0	0,00	0
11	Auszahlungen für Baumaßnahmen	-116.747,14	-130.000	-108.797,18	21.202,82	0,00	0	21.202,82	0
12	Auszahlungen für den Erwerb von beweglichem Sachvermögen	0,00	0	0,00	0,00	0,00	0	0,00	0
13	Auszahlungen für den Erwerb von Finanzvermögen	0,00	0	0,00	0,00	0,00	0	0,00	0
14	Auszahlungen für Investitionsförderungsmaßnahmen	0,00	0	0,00	0,00	0,00	0	0,00	0
15	Auszahlungen für den Erwerb von immateriellen Vermögensgegenständen	0,00	0	0,00	0,00	0,00	0	0,00	0
16	<b>Summe der Auszahlungen aus Investitionstätigkeit (Summe aus Nummer 10 bis 15)</b>	<b>-116.747,14</b>	<b>-130.000</b>	<b>-108.797,18</b>	<b>21.202,82</b>	<b>0,00</b>	<b>0</b>	<b>21.202,82</b>	<b>0</b>
17	<b>Anteiliger Finanzierungsmittelüberschuss/-bedarf aus Investitionstätigkeit (Saldo aus Nummer 9 und 16)</b>	<b>-116.747,14</b>	<b>-130.000</b>	<b>-108.797,18</b>	<b>21.202,82</b>	<b>0,00</b>	<b>0</b>	<b>21.202,82</b>	<b>0</b>
18	<b>Anteiliger Finanzierungsmittelüberschuss/-bedarf (Summe aus Nummer 3 und 17)</b>	<b>-325.435,74</b>	<b>-351.200</b>	<b>-291.816,85</b>	<b>59.383,15</b>	<b>0,00</b>	<b>0</b>	<b>59.383,15</b>	<b>0</b>

Jahresabschluss NKHR 2022 der Stadt Markdorf



Finanzrechnung der Investitionsmaßnahmen Kostenstelle 541002 Straßenbeleuchtung

Stadt Markdorf

**Investition T-5410-014 Straßenbeleuchtung**

Nr.		Ergebnis 2021	Fortgeschr. Ansatz 2022	Ergebnis 2022	Vergleich Ergebnis/Ansatz (Sp.3 - 2)	Ergänz. Festlegungen im HH-Vollzug	Ermächtig.-übertragung aus 2021	verfügbare Mittel abzgl. Ergebnis	Ermächtig.-übertragung nach 2023
EUR									
		1	2	3	4	5	6	7	8
8	Auszahlungen für Baumaßnahmen	-37.671,46	-130.000	-63.725,80	66.274,20	0,00	0	66.274,20	0
13	Summe der Auszahlungen aus Investitionstätigkeit (Summe aus Nummer 7 bis 12)	-37.671,46	-130.000	-63.725,80	66.274,20	0,00	0	66.274,20	0
14	Saldo aus Investitionstätigkeit (Saldo aus Nummer 6 und 13)	-37.671,46	-130.000	-63.725,80	66.274,20	0,00	0	66.274,20	0
16	Gesamtkosten der Maßnahme (Summe aus Nummer 13 und 15)	-37.671,46	-130.000	-63.725,80	66.274,20	0,00	0	66.274,20	0

**Investition T-5410-018 Tiefbau Kreuzgasse Straßenbeleuchtung**

Nr.		Ergebnis 2021	Fortgeschr. Ansatz 2022	Ergebnis 2022	Vergleich Ergebnis/Ansatz (Sp.3 - 2)	Ergänz. Festlegungen im HH-Vollzug	Ermächtig.-übertragung aus 2021	verfügbare Mittel abzgl. Ergebnis	Ermächtig.-übertragung nach 2023
EUR									
		1	2	3	4	5	6	7	8
8	Auszahlungen für Baumaßnahmen	-9.619,02	0	-1.138,26	-1.138,26	0,00	0	-1.138,26	0
13	Summe der Auszahlungen aus Investitionstätigkeit (Summe aus Nummer 7 bis 12)	-9.619,02	0	-1.138,26	-1.138,26	0,00	0	-1.138,26	0
14	Saldo aus Investitionstätigkeit (Saldo aus Nummer 6 und 13)	-9.619,02	0	-1.138,26	-1.138,26	0,00	0	-1.138,26	0
16	Gesamtkosten der Maßnahme (Summe aus Nummer 13 und 15)	-9.619,02	0	-1.138,26	-1.138,26	0,00	0	-1.138,26	0

**Investition T-5410-019 Tiefbau Möggenweiler Straßenbeleuchtung**

Nr.		Ergebnis 2021	Fortgeschr. Ansatz 2022	Ergebnis 2022	Vergleich Ergebnis/Ansatz (Sp.3 - 2)	Ergänz. Festlegungen im HH-Vollzug	Ermächtig.-übertragung aus 2021	verfügbare Mittel abzgl. Ergebnis	Ermächtig.-übertragung nach 2023
EUR									
		1	2	3	4	5	6	7	8
8	Auszahlungen für Baumaßnahmen	-36.052,86	0	-42.972,49	-42.972,49	0,00	0	-42.972,49	0
13	Summe der Auszahlungen aus Investitionstätigkeit (Summe aus Nummer 7 bis 12)	-36.052,86	0	-42.972,49	-42.972,49	0,00	0	-42.972,49	0
14	Saldo aus Investitionstätigkeit (Saldo aus Nummer 6 und 13)	-36.052,86	0	-42.972,49	-42.972,49	0,00	0	-42.972,49	0
16	Gesamtkosten der Maßnahme (Summe aus Nummer 13 und 15)	-36.052,86	0	-42.972,49	-42.972,49	0,00	0	-42.972,49	0


**Investition T-5410-022 Tiefbau Torkelhalden Straßenbeleuchtung**

Nr.		Ergebnis 2021	Fortgeschr. Ansatz 2022	Ergebnis 2022	Vergleich Ergebnis/Ansatz (Sp.3 - 2)	Ergänz. Festlegungen im HH-Vollzug	Ermächtig.-übertragung aus 2021	verfügbare Mittel abzgl. Ergebnis	Ermächtig.-übertragung nach 2023
EUR									
		1	2	3	4	5	6	7	8
8	Auszahlungen für Baumaßnahmen	-25.313,19	0	-960,63	-960,63	0,00	0	-960,63	0
13	Summe der Auszahlungen aus Investitionstätigkeit (Summe aus Nummer 7 bis 12)	-25.313,19	0	-960,63	-960,63	0,00	0	-960,63	0
14	Saldo aus Investitionstätigkeit (Saldo aus Nummer 6 und 13)	-25.313,19	0	-960,63	-960,63	0,00	0	-960,63	0
16	Gesamtkosten der Maßnahme (Summe aus Nummer 13 und 15)	-25.313,19	0	-960,63	-960,63	0,00	0	-960,63	0

**Investition T-5410-030 Tiefbau Zebrastreifen Eisenbahnstraße**

Nr.		Ergebnis 2021	Fortgeschr. Ansatz 2022	Ergebnis 2022	Vergleich Ergebnis/Ansatz (Sp.3 - 2)	Ergänz. Festlegungen im HH-Vollzug	Ermächtig.-übertragung aus 2021	verfügbare Mittel abzgl. Ergebnis	Ermächtig.-übertragung nach 2023
EUR									
		1	2	3	4	5	6	7	8
8	Auszahlungen für Baumaßnahmen	-8.090,61	0	0,00	0,00	0,00	0	0,00	0
13	Summe der Auszahlungen aus Investitionstätigkeit (Summe aus Nummer 7 bis 12)	-8.090,61	0	0,00	0,00	0,00	0	0,00	0

Jahresabschluss NKHR 2022 der Stadt Markdorf

 <b>Finanzrechnung der Investitionsmaßnahmen Kostenstelle 541002 Straßenbeleuchtung</b> Stadt Markdorf		Ergebnis 2021	Fortgeschr. Ansatz 2022	Ergebnis 2022	Vergleich Ergebnis/Ansatz (Sp.3 - 2)	Ergänz. Fest- legungen im HH-Vollzug	Ermächtig- übertragung aus 2021	verfügbare Mittel abzgl. Ergebnis	Ermächtig- übertragung nach 2023
		EUR							
		1	2	3	4	5	6	7	8
14	Saldo aus Investitionstätigkeit (Saldo aus Nummer 6 und 13)	-8.090,61	0	0,00	0,00	0,00	0	0,00	0
16	Gesamtkosten der Maßnahme (Summe aus Nummer 13 und 15)	-8.090,61	0	0,00	0,00	0,00	0	0,00	0

Jahresabschluss NKHR 2022 der Stadt Markdorf



Teilergebnisrechnung mit Planvergleich Kostenstelle 541005 Radwege

Stadt Markdorf

Nr.		Ergebnis 2021	Fortgeschr. Ansatz 2022	Ergebnis 2022	Vergleich Ergebnis/Ansatz (Sp.3 - 2)	Ergänz. Festlegungen im HH-Vollzug	Ermächtig.-übertragung aus 2021	verfügbare Mittel abzgl. Ergebnis	Ermächtig.-übertragung nach 2023
EUR									
		1	2	3	4	5	6	7	8
1	Steuern und ähnliche Abgaben	0,00	0	0,00	0,00	0,00	0	0,00	0
2	Zuweisungen und Zuwendungen, Umlagen	0,00	0	0,00	0,00	0,00	0	0,00	0
3	Aufgelöste Investitionszuwendungen und -beiträge	0,00	0	0,00	0,00	0,00	0	0,00	0
4	Sonstige Transfererträge	0,00	0	0,00	0,00	0,00	0	0,00	0
5	Entgelte für öffentliche Leistungen oder Einrichtungen	0,00	0	0,00	0,00	0,00	0	0,00	0
6	Sonstige privatrechtliche Leistungsentgelte	0,00	0	0,00	0,00	0,00	0	0,00	0
7	Kostenerstattungen und Kostenumlagen	0,00	0	0,00	0,00	0,00	0	0,00	0
8	Zinsen und ähnliche Erträge	0,00	0	0,00	0,00	0,00	0	0,00	0
9	Aktiviere Eigenleistungen und Bestandveränderungen	0,00	0	0,00	0,00	0,00	0	0,00	0
10	Sonstige ordentliche Erträge	0,00	0	0,00	0,00	0,00	0	0,00	0
<b>11</b>	<b>Anteilige ordentliche Erträge (Summe aus Nummern 1 bis 10)</b>	<b>0,00</b>	<b>0</b>	<b>0,00</b>	<b>0,00</b>	<b>0,00</b>	<b>0</b>	<b>0,00</b>	<b>0</b>
12	Personalaufwendungen	0,00	0	0,00	0,00	0,00	0	0,00	0
13	Versorgungsaufwendungen	0,00	0	0,00	0,00	0,00	0	0,00	0
14	Aufwendungen für Sach- und Dienstleistungen	0,00	-100.000	-62.736,18	37.263,82	0,00	0	37.263,82	0
15	Abschreibungen	0,00	0	0,00	0,00	0,00	0	0,00	0
16	Zinsen und ähnliche Aufwendungen	0,00	0	0,00	0,00	0,00	0	0,00	0
17	Transferaufwendungen	0,00	0	0,00	0,00	0,00	0	0,00	0
18	Sonstige ordentliche Aufwendungen	0,00	0	-6.366,50	-6.366,50	0,00	0	-6.366,50	0
<b>19</b>	<b>Anteilige ordentliche Aufwendungen (Summe aus Nummern 12 bis 18)</b>	<b>0,00</b>	<b>-100.000</b>	<b>-69.102,68</b>	<b>30.897,32</b>	<b>0,00</b>	<b>0</b>	<b>30.897,32</b>	<b>0</b>
<b>20</b>	<b>Anteiliges ordentliches Ergebnis (Saldo aus Nummern 11 und 19)</b>	<b>0,00</b>	<b>-100.000</b>	<b>-69.102,68</b>	<b>30.897,32</b>	<b>0,00</b>	<b>0</b>	<b>30.897,32</b>	<b>0</b>
21	Erträge aus internen Leistungen	0,00	0	0,00	0,00	0,00	0	0,00	0
22	Aufwendungen für interne Leistungen	0,00	0	0,00	0,00	0,00	0	0,00	0
23	Kalkulatorische Kosten	0,00	0	-178,42	-178,42	0,00	0	-178,42	0
<b>24</b>	<b>Kalkulatorisches Ergebnis (Saldo aus Nummern 21 bis 23)</b>	<b>0,00</b>	<b>0</b>	<b>-178,42</b>	<b>-178,42</b>	<b>0,00</b>	<b>0</b>	<b>-178,42</b>	<b>0</b>
<b>25</b>	<b>Nettoressourcenbedarf/-überschuss (Saldo der Nummern 20 und 24)</b>	<b>0,00</b>	<b>-100.000</b>	<b>-69.281,10</b>	<b>30.718,90</b>	<b>0,00</b>	<b>0</b>	<b>30.718,90</b>	<b>0</b>

Jahresabschluss NKHR 2022 der Stadt Markdorf

STADT MARKDORF		Teilfinanzrechnung mit Planvergleich Kostenstelle 541005 Radwege							
Stadt Markdorf		Ergebnis 2021	Fortgeschr. Ansatz 2022	Ergebnis 2022	Vergleich Ergebnis/Ansatz (Sp.3 - 2)	Ergänz. Festlegungen im HH-Vollzug	Ermächtig-übertragung aus 2021	verfügbare Mittel abzgl. Ergebnis	Ermächtig-übertragung nach 2023
		EUR							
		1	2	3	4	5	6	7	8
1	Summe der Einzahlungen aus laufender Verwaltungstätigkeit (ohne außerordentliche zahlungswirksame Erträge aus Vermögensveräußerung)	0,00	0	0,00	0,00	0,00	0	0,00	0
2	Summe der Auszahlungen aus laufender Verwaltungstätigkeit	0,00	-100.000	-48.268,49	51.731,51	0,00	0	51.731,51	0
3	<b>Anteilliger Zahlungsmittelüberschuss/-bedarf aus laufender Verwaltungstätigkeit (Saldo aus Nummer 1 und 2)</b>	<b>0,00</b>	<b>-100.000</b>	<b>-48.268,49</b>	<b>51.731,51</b>	<b>0,00</b>	<b>0</b>	<b>51.731,51</b>	<b>0</b>
4	Einzahlungen aus Investitionszuwendungen	0,00	0	0,00	0,00	0,00	0	0,00	0
5	Einzahlungen aus Investitionsbeiträgen und ähnlichen Entgelten für Investitionstätigkeit	0,00	0	0,00	0,00	0,00	0	0,00	0
6	Einzahlungen aus der Veräußerung von Sachvermögen	0,00	0	0,00	0,00	0,00	0	0,00	0
7	Einzahlungen aus der Veräußerung von Finanzvermögen	0,00	0	0,00	0,00	0,00	0	0,00	0
8	Einzahlungen für sonstige Investitionstätigkeit	0,00	0	0,00	0,00	0,00	0	0,00	0
9	<b>Summe der Einzahlungen aus Investitionstätigkeit (Summe aus Nummer 4 bis 8)</b>	<b>0,00</b>	<b>0</b>	<b>0,00</b>	<b>0,00</b>	<b>0,00</b>	<b>0</b>	<b>0,00</b>	<b>0</b>
10	Auszahlungen für den Erwerb von Grundstücken und Gebäuden	0,00	0	-5.932,47	-5.932,47	0,00	0	-5.932,47	0
11	Auszahlungen für Baumaßnahmen	0,00	-30.000	-1.200,00	28.800,00	0,00	0	28.800,00	0
12	Auszahlungen für den Erwerb von beweglichem Sachvermögen	0,00	0	0,00	0,00	0,00	0	0,00	0
13	Auszahlungen für den Erwerb von Finanzvermögen	0,00	0	0,00	0,00	0,00	0	0,00	0
14	Auszahlungen für Investitionsförderungsmaßnahmen	0,00	0	0,00	0,00	0,00	0	0,00	0
15	Auszahlungen für den Erwerb von immateriellen Vermögensgegenständen	0,00	0	0,00	0,00	0,00	0	0,00	0
16	<b>Summe der Auszahlungen aus Investitionstätigkeit (Summe aus Nummer 10 bis 15)</b>	<b>0,00</b>	<b>-30.000</b>	<b>-7.132,47</b>	<b>22.867,53</b>	<b>0,00</b>	<b>0</b>	<b>22.867,53</b>	<b>0</b>
17	<b>Anteilliger Finanzierungsmittelüberschuss/-bedarf aus Investitionstätigkeit (Saldo aus Nummer 9 und 16)</b>	<b>0,00</b>	<b>-30.000</b>	<b>-7.132,47</b>	<b>22.867,53</b>	<b>0,00</b>	<b>0</b>	<b>22.867,53</b>	<b>0</b>
18	<b>Anteilliger Finanzierungsmittelüberschuss/-bedarf (Summe aus Nummer 3 und 17)</b>	<b>0,00</b>	<b>-130.000</b>	<b>-55.400,96</b>	<b>74.599,04</b>	<b>0,00</b>	<b>0</b>	<b>74.599,04</b>	<b>0</b>



Jahresabschluss NKHR 2022 der Stadt Markdorf



Finanzrechnung der Investitionsmaßnahmen Kostenstelle 541005 Radwege

Stadt Markdorf

Investition T-5410-007 Tiefbau Radwegkonzeption

Nr.		Ergebnis 2021	Fortgeschr. Ansatz 2022	Ergebnis 2022	Vergleich Ergebnis/Ansatz (Sp.3 - 2)	Ergänz. Fest- legungen im HH-Vollzug	Ermächtig.- übertragung aus 2021	verfügbare Mittel abzgl. Ergebnis	Ermächtig.- übertragung nach 2023
		EUR							
		1	2	3	4	5	6	7	8
7	Auszahlungen für den Erwerb von Grundstücken und Gebäuden	0,00	0	-5.932,47	-5.932,47	0,00	0	-5.932,47	0
8	Auszahlungen für Baumaßnahmen	0,00	-30.000	-1.200,00	28.800,00	0,00	0	28.800,00	0
<b>13</b>	<b>Summe der Auszahlungen aus Investitionstätigkeit (Summe aus Nummer 7 bis 12)</b>	<b>0,00</b>	<b>-30.000</b>	<b>-7.132,47</b>	<b>22.867,53</b>	<b>0,00</b>	<b>0</b>	<b>22.867,53</b>	<b>0</b>
<b>14</b>	<b>Saldo aus Investitionstätigkeit (Saldo aus Nummer 6 und 13)</b>	<b>0,00</b>	<b>-30.000</b>	<b>-7.132,47</b>	<b>22.867,53</b>	<b>0,00</b>	<b>0</b>	<b>22.867,53</b>	<b>0</b>
<b>16</b>	<b>Gesamtkosten der Maßnahme (Summe aus Nummer 13 und 15)</b>	<b>0,00</b>	<b>-30.000</b>	<b>-7.132,47</b>	<b>22.867,53</b>	<b>0,00</b>	<b>0</b>	<b>22.867,53</b>	<b>0</b>

Jahresabschluss NKHR 2022 der Stadt Markdorf



Teilergebnisrechnung mit Planvergleich Produktgruppe 5450 Straßenreinigung und Winterdienst - [THH 5]

Stadt Markdorf

Nr.		Ergebnis 2021	Fortgeschr. Ansatz 2022	Ergebnis 2022	Vergleich Ergebnis/Ansatz (Sp.3 - 2)	Ergänz. Festlegungen im HH-Vollzug	Ermächtig.-übertragung aus 2021	verfügbare Mittel abzgl. Ergebnis	Ermächtig.-übertragung nach 2023
		EUR							
		1	2	3	4	5	6	7	8
1	Steuern und ähnliche Abgaben	0,00	0	0,00	0,00	0,00	0	0,00	0
2	Zuweisungen und Zuwendungen, Umlagen	0,00	0	0,00	0,00	0,00	0	0,00	0
3	Aufgelöste Investitionszuwendungen und -beiträge	0,00	0	0,00	0,00	0,00	0	0,00	0
4	Sonstige Transfererträge	0,00	0	0,00	0,00	0,00	0	0,00	0
5	Entgelte für öffentliche Leistungen oder Einrichtungen	0,00	0	0,00	0,00	0,00	0	0,00	0
6	Sonstige privatrechtliche Leistungsentgelte	473,03	4.200	28.570,52	24.370,52	0,00	0	24.370,52	0
7	Kostenerstattungen und Kostenumlagen	0,00	15.300	0,00	-15.300,00	0,00	0	-15.300,00	0
8	Zinsen und ähnliche Erträge	0,00	0	0,00	0,00	0,00	0	0,00	0
9	Aktivierete Eigenleistungen und Bestandveränderungen	0,00	0	0,00	0,00	0,00	0	0,00	0
10	Sonstige ordentliche Erträge	0,00	0	0,00	0,00	0,00	0	0,00	0
<b>11</b>	<b>Anteilige ordentliche Erträge (Summe aus Nummern 1 bis 10)</b>	<b>473,03</b>	<b>19.500</b>	<b>28.570,52</b>	<b>9.070,52</b>	<b>0,00</b>	<b>0</b>	<b>9.070,52</b>	<b>0</b>
12	Personalaufwendungen	0,00	0	0,00	0,00	0,00	0	0,00	0
13	Versorgungsaufwendungen	0,00	0	0,00	0,00	0,00	0	0,00	0
14	Aufwendungen für Sach- und Dienstleistungen	-157.227,42	-173.400	-134.386,45	39.013,55	0,00	0	39.013,55	0
15	Abschreibungen	0,00	-15.500	0,00	15.500,00	0,00	0	15.500,00	0
16	Zinsen und ähnliche Aufwendungen	0,00	0	0,00	0,00	0,00	0	0,00	0
17	Transferaufwendungen	0,00	0	0,00	0,00	0,00	0	0,00	0
18	Sonstige ordentliche Aufwendungen	-99,71	0	-7.168,36	-7.168,36	0,00	0	-7.168,36	0
<b>19</b>	<b>Anteilige ordentliche Aufwendungen (Summe aus Nummern 12 bis 18)</b>	<b>-157.327,13</b>	<b>-188.900</b>	<b>-141.554,81</b>	<b>47.345,19</b>	<b>0,00</b>	<b>0</b>	<b>47.345,19</b>	<b>0</b>
<b>20</b>	<b>Anteiliges ordentliches Ergebnis (Saldo aus Nummern 11 und 19)</b>	<b>-156.854,10</b>	<b>-169.400</b>	<b>-112.984,29</b>	<b>56.415,71</b>	<b>0,00</b>	<b>0</b>	<b>56.415,71</b>	<b>0</b>
21	Erträge aus internen Leistungen	0,00	0	0,00	0,00	0,00	0	0,00	0
22	Aufwendungen für interne Leistungen	-314.449,41	-222.000	-201.167,36	20.832,64	0,00	0	20.832,64	0
23	Kalkulatorische Kosten	-0,04	0	-0,04	-0,04	0,00	0	-0,04	0
<b>24</b>	<b>Kalkulatorisches Ergebnis (Saldo aus Nummern 21 bis 23)</b>	<b>-314.449,45</b>	<b>-222.000</b>	<b>-201.167,40</b>	<b>20.832,60</b>	<b>0,00</b>	<b>0</b>	<b>20.832,60</b>	<b>0</b>
<b>25</b>	<b>Nettoressourcenbedarf/-überschuss (Saldo der Nummern 20 und 24)</b>	<b>-471.303,55</b>	<b>-391.400</b>	<b>-314.151,69</b>	<b>77.248,31</b>	<b>0,00</b>	<b>0</b>	<b>77.248,31</b>	<b>0</b>

Jahresabschluss NKHR 2022 der Stadt Markdorf

STADT MARKDORF		Teilfinanzrechnung mit Planvergleich Produktgruppe 5450 Straßenreinigung und Winterdienst - [THH 5]							
Stadt Markdorf		Ergebnis 2021	Fortgeschr. Ansatz 2022	Ergebnis 2022	Vergleich Ergebnis/Ansatz (Sp.3 - 2)	Ergänz. Festlegungen im HH-Vollzug	Ermächtig.-übertragung aus 2021	verfügbare Mittel abzgl. Ergebnis	Ermächtig.-übertragung nach 2023
EUR									
		1	2	3	4	5	6	7	8
1	Summe der Einzahlungen aus laufender Verwaltungstätigkeit (ohne außerordentliche zahlungswirksame Erträge aus Vermögensveräußerung)	473,03	19.500	12.043,96	-7.456,04	0,00	0	-7.456,04	0
2	Summe der Auszahlungen aus laufender Verwaltungstätigkeit	-158.989,84	-173.400	-156.562,69	16.837,31	0,00	0	16.837,31	0
<b>3</b>	<b>Anteiliger Zahlungsmittelüberschuss/-bedarf aus laufender Verwaltungstätigkeit (Saldo aus Nummer 1 und 2)</b>	<b>-158.516,81</b>	<b>-153.900</b>	<b>-144.518,73</b>	<b>9.381,27</b>	<b>0,00</b>	<b>0</b>	<b>9.381,27</b>	<b>0</b>
4	Einzahlungen aus Investitionszuwendungen	0,00	0	0,00	0,00	0,00	0	0,00	0
5	Einzahlungen aus Investitionsbeiträgen und ähnlichen Entgelten für Investitionstätigkeit	0,00	0	0,00	0,00	0,00	0	0,00	0
6	Einzahlungen aus der Veräußerung von Sachvermögen	0,00	0	0,00	0,00	0,00	0	0,00	0
7	Einzahlungen aus der Veräußerung von Finanzvermögen	0,00	0	0,00	0,00	0,00	0	0,00	0
8	Einzahlungen für sonstige Investitionstätigkeit	0,00	0	0,00	0,00	0,00	0	0,00	0
<b>9</b>	<b>Summe der Einzahlungen aus Investitionstätigkeit (Summe aus Nummer 4 bis 8)</b>	<b>0,00</b>	<b>0</b>	<b>0,00</b>	<b>0,00</b>	<b>0,00</b>	<b>0</b>	<b>0,00</b>	<b>0</b>
10	Auszahlungen für den Erwerb von Grundstücken und Gebäuden	0,00	0	0,00	0,00	0,00	0	0,00	0
11	Auszahlungen für Baumaßnahmen	0,00	0	0,00	0,00	0,00	0	0,00	0
12	Auszahlungen für den Erwerb von beweglichem Sachvermögen	0,00	-1.000	0,00	1.000,00	0,00	0	1.000,00	0
13	Auszahlungen für den Erwerb von Finanzvermögen	0,00	0	0,00	0,00	0,00	0	0,00	0
14	Auszahlungen für Investitionsförderungsmaßnahmen	0,00	0	0,00	0,00	0,00	0	0,00	0
15	Auszahlungen für den Erwerb von immateriellen Vermögensgegenständen	0,00	0	0,00	0,00	0,00	0	0,00	0
<b>16</b>	<b>Summe der Auszahlungen aus Investitionstätigkeit (Summe aus Nummer 10 bis 15)</b>	<b>0,00</b>	<b>-1.000</b>	<b>0,00</b>	<b>1.000,00</b>	<b>0,00</b>	<b>0</b>	<b>1.000,00</b>	<b>0</b>
<b>17</b>	<b>Anteiliger Finanzierungsmittelüberschuss/-bedarf aus Investitionstätigkeit (Saldo aus Nummer 9 und 16)</b>	<b>0,00</b>	<b>-1.000</b>	<b>0,00</b>	<b>1.000,00</b>	<b>0,00</b>	<b>0</b>	<b>1.000,00</b>	<b>0</b>
<b>18</b>	<b>Anteiliger Finanzierungsmittelüberschuss/-bedarf (Summe aus Nummer 3 und 17)</b>	<b>-158.516,81</b>	<b>-154.900</b>	<b>-144.518,73</b>	<b>10.381,27</b>	<b>0,00</b>	<b>0</b>	<b>10.381,27</b>	<b>0</b>

**Investition B-5450-001 Erwerb bewegl. Vermögen Straßenreinigung**

Nr.		Ergebnis 2021	Fortgeschr. Ansatz 2022	Ergebnis 2022	Vergleich Ergebnis/Ansatz (Sp.3 - 2)	Ergänz. Fest- legungen im HH-Vollzug	Ermächtig.- übertragung aus 2021	verfügbare Mittel abzgl. Ergebnis	Ermächtig.- übertragung nach 2023
		EUR							
		1	2	3	4	5	6	7	8
9	Auszahlungen für den Erwerb von beweglichem Sachvermögen	0,00	-1.000	0,00	1.000,00	0,00	0	1.000,00	0
13	<b>Summe der Auszahlungen aus Investitionstätigkeit (Summe aus Nummer 7 bis 12)</b>	<b>0,00</b>	<b>-1.000</b>	<b>0,00</b>	<b>1.000,00</b>	<b>0,00</b>	<b>0</b>	<b>1.000,00</b>	<b>0</b>
14	<b>Saldo aus Investitionstätigkeit (Saldo aus Nummer 6 und 13)</b>	<b>0,00</b>	<b>-1.000</b>	<b>0,00</b>	<b>1.000,00</b>	<b>0,00</b>	<b>0</b>	<b>1.000,00</b>	<b>0</b>
16	<b>Gesamtkosten der Maßnahme (Summe aus Nummer 13 und 15)</b>	<b>0,00</b>	<b>-1.000</b>	<b>0,00</b>	<b>1.000,00</b>	<b>0,00</b>	<b>0</b>	<b>1.000,00</b>	<b>0</b>

Jahresabschluss NKHR 2022 der Stadt Markdorf



Teilergebnisrechnung mit Planvergleich Produktgruppe 5460 Parkierungseinrichtungen - [THH 5]

Stadt Markdorf

Nr.		Ergebnis 2021	Fortgeschr. Ansatz 2022	Ergebnis 2022	Vergleich Ergebnis/Ansatz (Sp.3 - 2)	Ergänz. Festlegungen im HH-Vollzug	Ermächtig.-übertragung aus 2021	verfügbare Mittel abzgl. Ergebnis	Ermächtig.-übertragung nach 2023
		EUR							
		1	2	3	4	5	6	7	8
1	Steuern und ähnliche Abgaben	0,00	0	0,00	0,00	0,00	0	0,00	0
2	Zuweisungen und Zuwendungen, Umlagen	0,00	0	0,00	0,00	0,00	0	0,00	0
3	Aufgelöste Investitionszuwendungen und -beiträge	2.012,04	0	2.012,04	2.012,04	0,00	0	2.012,04	0
4	Sonstige Transfererträge	0,00	0	0,00	0,00	0,00	0	0,00	0
5	Entgelte für öffentliche Leistungen oder Einrichtungen	0,00	0	0,00	0,00	0,00	0	0,00	0
6	Sonstige privatrechtliche Leistungsentgelte	3.565,07	1.100	3.402,96	2.302,96	0,00	0	2.302,96	0
7	Kostenerstattungen und Kostenumlagen	1.250,00	0	0,00	0,00	0,00	0	0,00	0
8	Zinsen und ähnliche Erträge	0,00	0	0,00	0,00	0,00	0	0,00	0
9	Aktivierete Eigenleistungen und Bestandveränderungen	0,00	0	0,00	0,00	0,00	0	0,00	0
10	Sonstige ordentliche Erträge	0,00	0	0,00	0,00	0,00	0	0,00	0
<b>11</b>	<b>Anteilige ordentliche Erträge (Summe aus Nummern 1 bis 10)</b>	<b>6.827,11</b>	<b>1.100</b>	<b>5.415,00</b>	<b>4.315,00</b>	<b>0,00</b>	<b>0</b>	<b>4.315,00</b>	<b>0</b>
12	Personalaufwendungen	0,00	0	0,00	0,00	0,00	0	0,00	0
13	Versorgungsaufwendungen	0,00	0	0,00	0,00	0,00	0	0,00	0
14	Aufwendungen für Sach- und Dienstleistungen	-63.548,76	-71.100	-31.819,28	39.280,72	0,00	0	39.280,72	0
15	Abschreibungen	-83.716,97	-24.600	-83.716,95	-59.116,95	0,00	0	-59.116,95	0
16	Zinsen und ähnliche Aufwendungen	0,00	0	0,00	0,00	0,00	0	0,00	0
17	Transferaufwendungen	0,00	0	0,00	0,00	0,00	0	0,00	0
18	Sonstige ordentliche Aufwendungen	-1.135,88	0	0,00	0,00	0,00	0	0,00	0
<b>19</b>	<b>Anteilige ordentliche Aufwendungen (Summe aus Nummern 12 bis 18)</b>	<b>-148.401,61</b>	<b>-95.700</b>	<b>-115.536,23</b>	<b>-19.836,23</b>	<b>0,00</b>	<b>0</b>	<b>-19.836,23</b>	<b>0</b>
<b>20</b>	<b>Anteiliges ordentliches Ergebnis (Saldo aus Nummern 11 und 19)</b>	<b>-141.574,50</b>	<b>-94.600</b>	<b>-110.121,23</b>	<b>-15.521,23</b>	<b>0,00</b>	<b>0</b>	<b>-15.521,23</b>	<b>0</b>
21	Erträge aus internen Leistungen	0,00	0	0,00	0,00	0,00	0	0,00	0
22	Aufwendungen für interne Leistungen	-34.069,89	-20.400	-27.219,83	-6.819,83	0,00	0	-6.819,83	0
23	Kalkulatorische Kosten	-63.858,92	0	-60.952,78	-60.952,78	0,00	0	-60.952,78	0
<b>24</b>	<b>Kalkulatorisches Ergebnis (Saldo aus Nummern 21 bis 23)</b>	<b>-97.928,81</b>	<b>-20.400</b>	<b>-88.172,61</b>	<b>-67.772,61</b>	<b>0,00</b>	<b>0</b>	<b>-67.772,61</b>	<b>0</b>
<b>25</b>	<b>Nettoressourcenbedarf/-überschuss (Saldo der Nummern 20 und 24)</b>	<b>-239.503,31</b>	<b>-115.000</b>	<b>-198.293,84</b>	<b>-83.293,84</b>	<b>0,00</b>	<b>0</b>	<b>-83.293,84</b>	<b>0</b>

Jahresabschluss NKHR 2022 der Stadt Markdorf

STADT MARKDORF		Teilfinanzrechnung mit Planvergleich Produktgruppe 5460 Parkierungseinrichtungen - [THH 5]							
Stadt Markdorf		Ergebnis 2021	Fortgeschr. Ansatz 2022	Ergebnis 2022	Vergleich Ergebnis/Ansatz (Sp.3 - 2)	Ergänz. Festlegungen im HH-Vollzug	Ermächtig.-übertragung aus 2021	verfügbare Mittel abzgl. Ergebnis	Ermächtig.-übertragung nach 2023
EUR									
		1	2	3	4	5	6	7	8
1	Summe der Einzahlungen aus laufender Verwaltungstätigkeit (ohne außerordentliche zahlungswirksame Erträge aus Vermögensveräußerung)	4.814,87	1.100	3.432,96	2.332,96	0,00	0	2.332,96	0
2	Summe der Auszahlungen aus laufender Verwaltungstätigkeit	-43.827,96	-71.100	-52.438,71	18.661,29	0,00	0	18.661,29	0
3	<b>Anteilliger Zahlungsmittelüberschuss/-bedarf aus laufender Verwaltungstätigkeit (Saldo aus Nummer 1 und 2)</b>	<b>-39.013,09</b>	<b>-70.000</b>	<b>-49.005,75</b>	<b>20.994,25</b>	<b>0,00</b>	<b>0</b>	<b>20.994,25</b>	<b>0</b>
4	Einzahlungen aus Investitionszuwendungen	0,00	0	0,00	0,00	0,00	0	0,00	0
5	Einzahlungen aus Investitionsbeiträgen und ähnlichen Entgelten für Investitionstätigkeit	0,00	0	0,00	0,00	0,00	0	0,00	0
6	Einzahlungen aus der Veräußerung von Sachvermögen	0,00	0	0,00	0,00	0,00	0	0,00	0
7	Einzahlungen aus der Veräußerung von Finanzvermögen	0,00	0	0,00	0,00	0,00	0	0,00	0
8	Einzahlungen für sonstige Investitionstätigkeit	0,00	0	0,00	0,00	0,00	0	0,00	0
9	<b>Summe der Einzahlungen aus Investitionstätigkeit (Summe aus Nummer 4 bis 8)</b>	<b>0,00</b>	<b>0</b>	<b>0,00</b>	<b>0,00</b>	<b>0,00</b>	<b>0</b>	<b>0,00</b>	<b>0</b>
10	Auszahlungen für den Erwerb von Grundstücken und Gebäuden	0,00	0	0,00	0,00	0,00	0	0,00	0
11	Auszahlungen für Baumaßnahmen	-15.273,97	-450.000	-3.960,71	446.039,29	0,00	0	446.039,29	0
12	Auszahlungen für den Erwerb von beweglichem Sachvermögen	0,00	0	0,00	0,00	0,00	0	0,00	0
13	Auszahlungen für den Erwerb von Finanzvermögen	0,00	0	0,00	0,00	0,00	0	0,00	0
14	Auszahlungen für Investitionsförderungsmaßnahmen	0,00	0	0,00	0,00	0,00	0	0,00	0
15	Auszahlungen für den Erwerb von immateriellen Vermögensgegenständen	0,00	0	0,00	0,00	0,00	0	0,00	0
16	<b>Summe der Auszahlungen aus Investitionstätigkeit (Summe aus Nummer 10 bis 15)</b>	<b>-15.273,97</b>	<b>-450.000</b>	<b>-3.960,71</b>	<b>446.039,29</b>	<b>0,00</b>	<b>0</b>	<b>446.039,29</b>	<b>0</b>
17	<b>Anteilliger Finanzierungsmittelüberschuss/-bedarf aus Investitionstätigkeit (Saldo aus Nummer 9 und 16)</b>	<b>-15.273,97</b>	<b>-450.000</b>	<b>-3.960,71</b>	<b>446.039,29</b>	<b>0,00</b>	<b>0</b>	<b>446.039,29</b>	<b>0</b>
18	<b>Anteilliger Finanzierungsmittelüberschuss/-bedarf (Summe aus Nummer 3 und 17)</b>	<b>-54.287,06</b>	<b>-520.000</b>	<b>-52.966,46</b>	<b>467.033,54</b>	<b>0,00</b>	<b>0</b>	<b>467.033,54</b>	<b>0</b>

Jahresabschluss NKHR 2022 der Stadt Markdorf



Finanzrechnung der Investitionsmaßnahmen Produktgruppe 5460 Parkierungseinrichtungen  
- [THH 5]

Stadt Markdorf

**Investition H-5460-002 Konzeption und Umsetzung Parkhaus Poststraße**

Nr.		Ergebnis 2021	Fortgeschr. Ansatz 2022	Ergebnis 2022	Vergleich Ergebnis/Ansatz (Sp.3 - 2)	Ergänz. Fest- legungen im HH-Vollzug	Ermächtig.- übertragung aus 2021	verfügbare Mittel abzgl. Ergebnis	Ermächtig.- übertragung nach 2023
EUR									
		1	2	3	4	5	6	7	8
8	Auszahlungen für Baumaßnahmen	0,00	-100.000	0,00	100.000,00	0,00	0	100.000,00	0
13	Summe der Auszahlungen aus Investitionstätigkeit (Summe aus Nummer 7 bis 12)	0,00	-100.000	0,00	100.000,00	0,00	0	100.000,00	0
14	Saldo aus Investitionstätigkeit (Saldo aus Nummer 6 und 13)	0,00	-100.000	0,00	100.000,00	0,00	0	100.000,00	0
16	Gesamtkosten der Maßnahme (Summe aus Nummer 13 und 15)	0,00	-100.000	0,00	100.000,00	0,00	0	100.000,00	0

**Investition H-5460-003 Hochbau Sanierung Tiefgarage Bischofschloss**

Nr.		Ergebnis 2021	Fortgeschr. Ansatz 2022	Ergebnis 2022	Vergleich Ergebnis/Ansatz (Sp.3 - 2)	Ergänz. Fest- legungen im HH-Vollzug	Ermächtig.- übertragung aus 2021	verfügbare Mittel abzgl. Ergebnis	Ermächtig.- übertragung nach 2023
EUR									
		1	2	3	4	5	6	7	8
8	Auszahlungen für Baumaßnahmen	0,00	-50.000	0,00	50.000,00	0,00	0	50.000,00	0
13	Summe der Auszahlungen aus Investitionstätigkeit (Summe aus Nummer 7 bis 12)	0,00	-50.000	0,00	50.000,00	0,00	0	50.000,00	0
14	Saldo aus Investitionstätigkeit (Saldo aus Nummer 6 und 13)	0,00	-50.000	0,00	50.000,00	0,00	0	50.000,00	0
16	Gesamtkosten der Maßnahme (Summe aus Nummer 13 und 15)	0,00	-50.000	0,00	50.000,00	0,00	0	50.000,00	0

**Investition H-5460-004 Hochbau Sanierung TG Biberacherhofstr./West III**

Nr.		Ergebnis 2021	Fortgeschr. Ansatz 2022	Ergebnis 2022	Vergleich Ergebnis/Ansatz (Sp.3 - 2)	Ergänz. Fest- legungen im HH-Vollzug	Ermächtig.- übertragung aus 2021	verfügbare Mittel abzgl. Ergebnis	Ermächtig.- übertragung nach 2023
EUR									
		1	2	3	4	5	6	7	8
8	Auszahlungen für Baumaßnahmen	-15.273,97	-300.000	-3.960,71	296.039,29	0,00	0	296.039,29	0
13	Summe der Auszahlungen aus Investitionstätigkeit (Summe aus Nummer 7 bis 12)	-15.273,97	-300.000	-3.960,71	296.039,29	0,00	0	296.039,29	0
14	Saldo aus Investitionstätigkeit (Saldo aus Nummer 6 und 13)	-15.273,97	-300.000	-3.960,71	296.039,29	0,00	0	296.039,29	0
16	Gesamtkosten der Maßnahme (Summe aus Nummer 13 und 15)	-15.273,97	-300.000	-3.960,71	296.039,29	0,00	0	296.039,29	0

Jahresabschluss NKHR 2022 der Stadt Markdorf



Teilergebnisrechnung mit Planvergleich Kostenstelle 546000 sonstige Parkplätze

Stadt Markdorf

Nr.		Ergebnis 2021	Fortgeschr. Ansatz 2022	Ergebnis 2022	Vergleich Ergebnis/Ansatz (Sp.3 - 2)	Ergänz. Festlegungen im HH-Vollzug	Ermächtig.-übertragung aus 2021	verfügbare Mittel abzgl. Ergebnis	Ermächtig.-übertragung nach 2023
EUR									
		1	2	3	4	5	6	7	8
1	Steuern und ähnliche Abgaben	0,00	0	0,00	0,00	0,00	0	0,00	0
2	Zuweisungen und Zuwendungen, Umlagen	0,00	0	0,00	0,00	0,00	0	0,00	0
3	Aufgelöste Investitionszuwendungen und -beiträge	2.012,04	0	2.012,04	2.012,04	0,00	0	2.012,04	0
4	Sonstige Transfererträge	0,00	0	0,00	0,00	0,00	0	0,00	0
5	Entgelte für öffentliche Leistungen oder Einrichtungen	0,00	0	0,00	0,00	0,00	0	0,00	0
6	Sonstige privatrechtliche Leistungsentgelte	2.816,16	1.500	3.116,16	1.616,16	0,00	0	1.616,16	0
7	Kostenerstattungen und Kostenumlagen	0,00	0	0,00	0,00	0,00	0	0,00	0
8	Zinsen und ähnliche Erträge	0,00	0	0,00	0,00	0,00	0	0,00	0
9	Aktiviere Eigenleistungen und Bestandveränderungen	0,00	0	0,00	0,00	0,00	0	0,00	0
10	Sonstige ordentliche Erträge	0,00	0	0,00	0,00	0,00	0	0,00	0
<b>11</b>	<b>Anteilige ordentliche Erträge (Summe aus Nummern 1 bis 10)</b>	<b>4.828,20</b>	<b>1.500</b>	<b>5.128,20</b>	<b>3.628,20</b>	<b>0,00</b>	<b>0</b>	<b>3.628,20</b>	<b>0</b>
12	Personalaufwendungen	0,00	0	0,00	0,00	0,00	0	0,00	0
13	Versorgungsaufwendungen	0,00	0	0,00	0,00	0,00	0	0,00	0
14	Aufwendungen für Sach- und Dienstleistungen	-1.703,35	-3.000	-1.119,28	1.880,72	0,00	0	1.880,72	0
15	Abschreibungen	-12.117,66	-2.500	-12.117,64	-9.617,64	0,00	0	-9.617,64	0
16	Zinsen und ähnliche Aufwendungen	0,00	0	0,00	0,00	0,00	0	0,00	0
17	Transferaufwendungen	0,00	0	0,00	0,00	0,00	0	0,00	0
18	Sonstige ordentliche Aufwendungen	0,00	0	0,00	0,00	0,00	0	0,00	0
<b>19</b>	<b>Anteilige ordentliche Aufwendungen (Summe aus Nummern 12 bis 18)</b>	<b>-13.821,01</b>	<b>-5.500</b>	<b>-13.236,92</b>	<b>-7.736,92</b>	<b>0,00</b>	<b>0</b>	<b>-7.736,92</b>	<b>0</b>
<b>20</b>	<b>Anteiliges ordentliches Ergebnis (Saldo aus Nummern 11 und 19)</b>	<b>-8.992,81</b>	<b>-4.000</b>	<b>-8.108,72</b>	<b>-4.108,72</b>	<b>0,00</b>	<b>0</b>	<b>-4.108,72</b>	<b>0</b>
21	Erträge aus internen Leistungen	0,00	0	0,00	0,00	0,00	0	0,00	0
22	Aufwendungen für interne Leistungen	-626,00	-500	-2.154,23	-1.654,23	0,00	0	-1.654,23	0
23	Kalkulatorische Kosten	-4.679,10	0	-4.274,86	-4.274,86	0,00	0	-4.274,86	0
<b>24</b>	<b>Kalkulatorisches Ergebnis (Saldo aus Nummern 21 bis 23)</b>	<b>-5.305,10</b>	<b>-500</b>	<b>-6.429,09</b>	<b>-5.929,09</b>	<b>0,00</b>	<b>0</b>	<b>-5.929,09</b>	<b>0</b>
<b>25</b>	<b>Nettoressourcenbedarf/-überschuss (Saldo der Nummern 20 und 24)</b>	<b>-14.297,91</b>	<b>-4.500</b>	<b>-14.537,81</b>	<b>-10.037,81</b>	<b>0,00</b>	<b>0</b>	<b>-10.037,81</b>	<b>0</b>



Jahresabschluss NKHR 2022 der Stadt Markdorf

STADT MARKDORF		Teilfinanzrechnung mit Planvergleich Kostenstelle 546000 sonstige Parkplätze							
Stadt Markdorf		Ergebnis 2021	Fortgeschr. Ansatz 2022	Ergebnis 2022	Vergleich Ergebnis/Ansatz (Sp.3 - 2)	Ergänz. Festlegungen im HH-Vollzug	Ermächtig-übertragung aus 2021	verfügbare Mittel abzgl. Ergebnis	Ermächtig-übertragung nach 2023
EUR									
		1	2	3	4	5	6	7	8
1	Summe der Einzahlungen aus laufender Verwaltungstätigkeit (ohne außerordentliche zahlungswirksame Erträge aus Vermögensveräußerung)	2.816,16	1.500	3.146,16	1.646,16	0,00	0	1.646,16	0
2	Summe der Auszahlungen aus laufender Verwaltungstätigkeit	-437,82	-3.000	-2.801,50	198,50	0,00	0	198,50	0
<b>3</b>	<b>Anteilliger Zahlungsmittelüberschuss/-bedarf aus laufender Verwaltungstätigkeit (Saldo aus Nummer 1 und 2)</b>	<b>2.378,34</b>	<b>-1.500</b>	<b>344,66</b>	<b>1.844,66</b>	<b>0,00</b>	<b>0</b>	<b>1.844,66</b>	<b>0</b>
4	Einzahlungen aus Investitionszuwendungen	0,00	0	0,00	0,00	0,00	0	0,00	0
5	Einzahlungen aus Investitionsbeiträgen und ähnlichen Entgelten für Investitionstätigkeit	0,00	0	0,00	0,00	0,00	0	0,00	0
6	Einzahlungen aus der Veräußerung von Sachvermögen	0,00	0	0,00	0,00	0,00	0	0,00	0
7	Einzahlungen aus der Veräußerung von Finanzvermögen	0,00	0	0,00	0,00	0,00	0	0,00	0
8	Einzahlungen für sonstige Investitionstätigkeit	0,00	0	0,00	0,00	0,00	0	0,00	0
<b>9</b>	<b>Summe der Einzahlungen aus Investitionstätigkeit (Summe aus Nummer 4 bis 8)</b>	<b>0,00</b>	<b>0</b>	<b>0,00</b>	<b>0,00</b>	<b>0,00</b>	<b>0</b>	<b>0,00</b>	<b>0</b>
10	Auszahlungen für den Erwerb von Grundstücken und Gebäuden	0,00	0	0,00	0,00	0,00	0	0,00	0
11	Auszahlungen für Baumaßnahmen	0,00	0	0,00	0,00	0,00	0	0,00	0
12	Auszahlungen für den Erwerb von beweglichem Sachvermögen	0,00	0	0,00	0,00	0,00	0	0,00	0
13	Auszahlungen für den Erwerb von Finanzvermögen	0,00	0	0,00	0,00	0,00	0	0,00	0
14	Auszahlungen für Investitionsförderungsmaßnahmen	0,00	0	0,00	0,00	0,00	0	0,00	0
15	Auszahlungen für den Erwerb von immateriellen Vermögensgegenständen	0,00	0	0,00	0,00	0,00	0	0,00	0
<b>16</b>	<b>Summe der Auszahlungen aus Investitionstätigkeit (Summe aus Nummer 10 bis 15)</b>	<b>0,00</b>	<b>0</b>	<b>0,00</b>	<b>0,00</b>	<b>0,00</b>	<b>0</b>	<b>0,00</b>	<b>0</b>
<b>17</b>	<b>Anteilliger Finanzierungsmittelüberschuss/-bedarf aus Investitionstätigkeit (Saldo aus Nummer 9 und 16)</b>	<b>0,00</b>	<b>0</b>	<b>0,00</b>	<b>0,00</b>	<b>0,00</b>	<b>0</b>	<b>0,00</b>	<b>0</b>
<b>18</b>	<b>Anteilliger Finanzierungsmittelüberschuss/-bedarf (Summe aus Nummer 3 und 17)</b>	<b>2.378,34</b>	<b>-1.500</b>	<b>344,66</b>	<b>1.844,66</b>	<b>0,00</b>	<b>0</b>	<b>1.844,66</b>	<b>0</b>

Jahresabschluss NKHR 2022 der Stadt Markdorf



Teilergebnisrechnung mit Planvergleich Kostenstelle 546001 Parkhaus Poststraße

Stadt Markdorf

Nr.		Ergebnis 2021	Fortgeschr. Ansatz 2022	Ergebnis 2022	Vergleich Ergebnis/Ansatz (Sp.3 - 2)	Ergänz. Festlegungen im HH-Vollzug	Ermächtig.-übertragung aus 2021	verfügbare Mittel abzgl. Ergebnis	Ermächtig.-übertragung nach 2023
		EUR							
		1	2	3	4	5	6	7	8
1	Steuern und ähnliche Abgaben	0,00	0	0,00	0,00	0,00	0	0,00	0
2	Zuweisungen und Zuwendungen, Umlagen	0,00	0	0,00	0,00	0,00	0	0,00	0
3	Aufgelöste Investitionszuwendungen und -beiträge	0,00	0	0,00	0,00	0,00	0	0,00	0
4	Sonstige Transfererträge	0,00	0	0,00	0,00	0,00	0	0,00	0
5	Entgelte für öffentliche Leistungen oder Einrichtungen	0,00	0	0,00	0,00	0,00	0	0,00	0
6	Sonstige privatrechtliche Leistungsentgelte	286,80	400	286,80	-113,20	0,00	0	-113,20	0
7	Kostenerstattungen und Kostenumlagen	1.250,00	0	0,00	0,00	0,00	0	0,00	0
8	Zinsen und ähnliche Erträge	0,00	0	0,00	0,00	0,00	0	0,00	0
9	Aktivierte Eigenleistungen und Bestandveränderungen	0,00	0	0,00	0,00	0,00	0	0,00	0
10	Sonstige ordentliche Erträge	0,00	0	0,00	0,00	0,00	0	0,00	0
<b>11</b>	<b>Anteilige ordentliche Erträge (Summe aus Nummern 1 bis 10)</b>	<b>1.536,80</b>	<b>400</b>	<b>286,80</b>	<b>-113,20</b>	<b>0,00</b>	<b>0</b>	<b>-113,20</b>	<b>0</b>
12	Personalaufwendungen	0,00	0	0,00	0,00	0,00	0	0,00	0
13	Versorgungsaufwendungen	0,00	0	0,00	0,00	0,00	0	0,00	0
14	Aufwendungen für Sach- und Dienstleistungen	-11.060,37	-12.700	-9.013,01	3.686,99	0,00	0	3.686,99	0
15	Abschreibungen	-17.588,26	0	-17.588,26	-17.588,26	0,00	0	-17.588,26	0
16	Zinsen und ähnliche Aufwendungen	0,00	0	0,00	0,00	0,00	0	0,00	0
17	Transferaufwendungen	0,00	0	0,00	0,00	0,00	0	0,00	0
18	Sonstige ordentliche Aufwendungen	-1.135,88	0	0,00	0,00	0,00	0	0,00	0
<b>19</b>	<b>Anteilige ordentliche Aufwendungen (Summe aus Nummern 12 bis 18)</b>	<b>-29.784,51</b>	<b>-12.700</b>	<b>-26.601,27</b>	<b>-13.901,27</b>	<b>0,00</b>	<b>0</b>	<b>-13.901,27</b>	<b>0</b>
<b>20</b>	<b>Anteiliges ordentliches Ergebnis (Saldo aus Nummern 11 und 19)</b>	<b>-28.247,71</b>	<b>-12.300</b>	<b>-26.314,47</b>	<b>-14.014,47</b>	<b>0,00</b>	<b>0</b>	<b>-14.014,47</b>	<b>0</b>
21	Erträge aus internen Leistungen	0,00	0	0,00	0,00	0,00	0	0,00	0
22	Aufwendungen für interne Leistungen	-14.310,38	-5.500	-8.883,61	-3.383,61	0,00	0	-3.383,61	0
23	Kalkulatorische Kosten	-7.588,85	0	-6.885,32	-6.885,32	0,00	0	-6.885,32	0
<b>24</b>	<b>Kalkulatorisches Ergebnis (Saldo aus Nummern 21 bis 23)</b>	<b>-21.899,23</b>	<b>-5.500</b>	<b>-15.768,93</b>	<b>-10.268,93</b>	<b>0,00</b>	<b>0</b>	<b>-10.268,93</b>	<b>0</b>
<b>25</b>	<b>Nettoressourcenbedarf/-überschuss (Saldo der Nummern 20 und 24)</b>	<b>-50.146,94</b>	<b>-17.800</b>	<b>-42.083,40</b>	<b>-24.283,40</b>	<b>0,00</b>	<b>0</b>	<b>-24.283,40</b>	<b>0</b>

Jahresabschluss NKHR 2022 der Stadt Markdorf

STADT MARKDORF		Teilfinanzrechnung mit Planvergleich Kostenstelle 546001 Parkhaus Poststraße							
Stadt Markdorf		Ergebnis 2021	Fortgeschr. Ansatz 2022	Ergebnis 2022	Vergleich Ergebnis/Ansatz (Sp.3 - 2)	Ergänz. Festlegungen im HH-Vollzug	Ermächtig-übertragung aus 2021	verfügbare Mittel abzgl. Ergebnis	Ermächtig-übertragung nach 2023
		EUR							
		1	2	3	4	5	6	7	8
1	Summe der Einzahlungen aus laufender Verwaltungstätigkeit (ohne außerordentliche zahlungswirksame Erträge aus Vermögensveräußerung)	1.536,60	400	286,80	-113,20	0,00	0	-113,20	0
2	Summe der Auszahlungen aus laufender Verwaltungstätigkeit	-11.496,47	-12.700	-9.956,83	2.743,17	0,00	0	2.743,17	0
3	<b>Anteilliger Zahlungsmittelüberschuss/-bedarf aus laufender Verwaltungstätigkeit (Saldo aus Nummer 1 und 2)</b>	<b>-9.959,87</b>	<b>-12.300</b>	<b>-9.670,03</b>	<b>2.629,97</b>	<b>0,00</b>	<b>0</b>	<b>2.629,97</b>	<b>0</b>
4	Einzahlungen aus Investitionszuwendungen	0,00	0	0,00	0,00	0,00	0	0,00	0
5	Einzahlungen aus Investitionsbeiträgen und ähnlichen Entgelten für Investitionstätigkeit	0,00	0	0,00	0,00	0,00	0	0,00	0
6	Einzahlungen aus der Veräußerung von Sachvermögen	0,00	0	0,00	0,00	0,00	0	0,00	0
7	Einzahlungen aus der Veräußerung von Finanzvermögen	0,00	0	0,00	0,00	0,00	0	0,00	0
8	Einzahlungen für sonstige Investitionstätigkeit	0,00	0	0,00	0,00	0,00	0	0,00	0
9	<b>Summe der Einzahlungen aus Investitionstätigkeit (Summe aus Nummer 4 bis 8)</b>	<b>0,00</b>	<b>0</b>	<b>0,00</b>	<b>0,00</b>	<b>0,00</b>	<b>0</b>	<b>0,00</b>	<b>0</b>
10	Auszahlungen für den Erwerb von Grundstücken und Gebäuden	0,00	0	0,00	0,00	0,00	0	0,00	0
11	Auszahlungen für Baumaßnahmen	0,00	-100.000	0,00	100.000,00	0,00	0	100.000,00	0
12	Auszahlungen für den Erwerb von beweglichem Sachvermögen	0,00	0	0,00	0,00	0,00	0	0,00	0
13	Auszahlungen für den Erwerb von Finanzvermögen	0,00	0	0,00	0,00	0,00	0	0,00	0
14	Auszahlungen für Investitionsförderungsmaßnahmen	0,00	0	0,00	0,00	0,00	0	0,00	0
15	Auszahlungen für den Erwerb von immateriellen Vermögensgegenständen	0,00	0	0,00	0,00	0,00	0	0,00	0
16	<b>Summe der Auszahlungen aus Investitionstätigkeit (Summe aus Nummer 10 bis 15)</b>	<b>0,00</b>	<b>-100.000</b>	<b>0,00</b>	<b>100.000,00</b>	<b>0,00</b>	<b>0</b>	<b>100.000,00</b>	<b>0</b>
17	<b>Anteilliger Finanzierungsmittelüberschuss/-bedarf aus Investitionstätigkeit (Saldo aus Nummer 9 und 16)</b>	<b>0,00</b>	<b>-100.000</b>	<b>0,00</b>	<b>100.000,00</b>	<b>0,00</b>	<b>0</b>	<b>100.000,00</b>	<b>0</b>
18	<b>Anteilliger Finanzierungsmittelüberschuss/-bedarf (Summe aus Nummer 3 und 17)</b>	<b>-9.959,87</b>	<b>-112.300</b>	<b>-9.670,03</b>	<b>102.629,97</b>	<b>0,00</b>	<b>0</b>	<b>102.629,97</b>	<b>0</b>

Jahresabschluss NKHR 2022 der Stadt Markdorf



Finanzrechnung der Investitionsmaßnahmen Kostenstelle 546001 Parkhaus Poststraße

Stadt Markdorf

Investition H-5460-002 Konzeption und Umsetzung Parkhaus Poststraße

Nr.		Ergebnis 2021	Fortgeschr. Ansatz 2022	Ergebnis 2022	Vergleich Ergebnis/Ansatz (Sp.3 - 2)	Ergänz. Fest- legungen im HH-Vollzug	Ermächtig.- übertragung aus 2021	verfügbare Mittel abzgl. Ergebnis	Ermächtig.- übertragung nach 2023
		EUR							
		1	2	3	4	5	6	7	8
8	Auszahlungen für Baumaßnahmen	0,00	-100.000	0,00	100.000,00	0,00	0	100.000,00	0
13	Summe der Auszahlungen aus Investitionstätigkeit (Summe aus Nummer 7 bis 12)	0,00	-100.000	0,00	100.000,00	0,00	0	100.000,00	0
14	Saldo aus Investitionstätigkeit (Saldo aus Nummer 6 und 13)	0,00	-100.000	0,00	100.000,00	0,00	0	100.000,00	0
16	Gesamtkosten der Maßnahme (Summe aus Nummer 13 und 15)	0,00	-100.000	0,00	100.000,00	0,00	0	100.000,00	0

Jahresabschluss NKHR 2022 der Stadt Markdorf



Teilergebnisrechnung mit Planvergleich Kostenstelle 546002 Tiefgarage Bischofsschloss

Stadt Markdorf

Nr.		Ergebnis 2021	Fortgeschr. Ansatz 2022	Ergebnis 2022	Vergleich Ergebnis/Ansatz (Sp.3 - 2)	Ergänz. Festlegungen im HH-Vollzug	Ermächtig.-übertragung aus 2021	verfügbare Mittel abzgl. Ergebnis	Ermächtig.-übertragung nach 2023
EUR									
		1	2	3	4	5	6	7	8
1	Steuern und ähnliche Abgaben	0,00	0	0,00	0,00	0,00	0	0,00	0
2	Zuweisungen und Zuwendungen, Umlagen	0,00	0	0,00	0,00	0,00	0	0,00	0
3	Aufgelöste Investitionszuwendungen und -beiträge	0,00	0	0,00	0,00	0,00	0	0,00	0
4	Sonstige Transfererträge	0,00	0	0,00	0,00	0,00	0	0,00	0
5	Entgelte für öffentliche Leistungen oder Einrichtungen	0,00	0	0,00	0,00	0,00	0	0,00	0
6	Sonstige privatrechtliche Leistungsentgelte	0,00	0	0,00	0,00	0,00	0	0,00	0
7	Kostenerstattungen und Kostenumlagen	0,00	0	0,00	0,00	0,00	0	0,00	0
8	Zinsen und ähnliche Erträge	0,00	0	0,00	0,00	0,00	0	0,00	0
9	Aktiviere Eigenleistungen und Bestandveränderungen	0,00	0	0,00	0,00	0,00	0	0,00	0
10	Sonstige ordentliche Erträge	0,00	0	0,00	0,00	0,00	0	0,00	0
<b>11</b>	<b>Anteilige ordentliche Erträge (Summe aus Nummern 1 bis 10)</b>	<b>0,00</b>	<b>0</b>	<b>0,00</b>	<b>0,00</b>	<b>0,00</b>	<b>0</b>	<b>0,00</b>	<b>0</b>
12	Personalaufwendungen	0,00	0	0,00	0,00	0,00	0	0,00	0
13	Versorgungsaufwendungen	0,00	0	0,00	0,00	0,00	0	0,00	0
14	Aufwendungen für Sach- und Dienstleistungen	-14.591,35	-20.900	-13.174,50	7.725,50	0,00	0	7.725,50	0
15	Abschreibungen	-17.521,25	0	-17.521,25	-17.521,25	0,00	0	-17.521,25	0
16	Zinsen und ähnliche Aufwendungen	0,00	0	0,00	0,00	0,00	0	0,00	0
17	Transferaufwendungen	0,00	0	0,00	0,00	0,00	0	0,00	0
18	Sonstige ordentliche Aufwendungen	0,00	0	0,00	0,00	0,00	0	0,00	0
<b>19</b>	<b>Anteilige ordentliche Aufwendungen (Summe aus Nummern 12 bis 18)</b>	<b>-32.112,60</b>	<b>-20.900</b>	<b>-30.695,75</b>	<b>-9.795,75</b>	<b>0,00</b>	<b>0</b>	<b>-9.795,75</b>	<b>0</b>
<b>20</b>	<b>Anteiliges ordentliches Ergebnis (Saldo aus Nummern 11 und 19)</b>	<b>-32.112,60</b>	<b>-20.900</b>	<b>-30.695,75</b>	<b>-9.795,75</b>	<b>0,00</b>	<b>0</b>	<b>-9.795,75</b>	<b>0</b>
21	Erträge aus internen Leistungen	0,00	0	0,00	0,00	0,00	0	0,00	0
22	Aufwendungen für interne Leistungen	-13.421,46	-8.600	-12.283,34	-3.683,34	0,00	0	-3.683,34	0
23	Kalkulatorische Kosten	-9.111,05	0	-8.410,20	-8.410,20	0,00	0	-8.410,20	0
<b>24</b>	<b>Kalkulatorisches Ergebnis (Saldo aus Nummern 21 bis 23)</b>	<b>-22.532,51</b>	<b>-8.600</b>	<b>-20.693,54</b>	<b>-12.093,54</b>	<b>0,00</b>	<b>0</b>	<b>-12.093,54</b>	<b>0</b>
<b>25</b>	<b>Nettoressourcenbedarf/-überschuss (Saldo der Nummern 20 und 24)</b>	<b>-54.645,11</b>	<b>-29.500</b>	<b>-51.389,29</b>	<b>-21.889,29</b>	<b>0,00</b>	<b>0</b>	<b>-21.889,29</b>	<b>0</b>

Jahresabschluss NKHR 2022 der Stadt Markdorf

STADT MARKDORF		Teilfinanzrechnung mit Planvergleich Kostenstelle 546002 Tiefgarage Bischofsschloss							
Stadt Markdorf		Ergebnis 2021	Fortgeschr. Ansatz 2022	Ergebnis 2022	Vergleich Ergebnis/Ansatz (Sp.3 - 2)	Ergänz. Festlegungen im HH-Vollzug	Ermächtig-übertragung aus 2021	verfügbare Mittel abzgl. Ergebnis	Ermächtig-übertragung nach 2023
		EUR							
		1	2	3	4	5	6	7	8
1	Summe der Einzahlungen aus laufender Verwaltungstätigkeit (ohne außerordentliche zahlungswirksame Erträge aus Vermögensveräußerung)	0,00	0	0,00	0,00	0,00	0	0,00	0
2	Summe der Auszahlungen aus laufender Verwaltungstätigkeit	-13.700,74	-20.900	-14.744,29	6.155,71	0,00	0	6.155,71	0
3	<b>Anteiliger Zahlungsmittelüberschuss/-bedarf aus laufender Verwaltungstätigkeit (Saldo aus Nummer 1 und 2)</b>	<b>-13.700,74</b>	<b>-20.900</b>	<b>-14.744,29</b>	<b>6.155,71</b>	<b>0,00</b>	<b>0</b>	<b>6.155,71</b>	<b>0</b>
4	Einzahlungen aus Investitionszuwendungen	0,00	0	0,00	0,00	0,00	0	0,00	0
5	Einzahlungen aus Investitionsbeiträgen und ähnlichen Entgelten für Investitionstätigkeit	0,00	0	0,00	0,00	0,00	0	0,00	0
6	Einzahlungen aus der Veräußerung von Sachvermögen	0,00	0	0,00	0,00	0,00	0	0,00	0
7	Einzahlungen aus der Veräußerung von Finanzvermögen	0,00	0	0,00	0,00	0,00	0	0,00	0
8	Einzahlungen für sonstige Investitionstätigkeit	0,00	0	0,00	0,00	0,00	0	0,00	0
9	<b>Summe der Einzahlungen aus Investitionstätigkeit (Summe aus Nummer 4 bis 8)</b>	<b>0,00</b>	<b>0</b>	<b>0,00</b>	<b>0,00</b>	<b>0,00</b>	<b>0</b>	<b>0,00</b>	<b>0</b>
10	Auszahlungen für den Erwerb von Grundstücken und Gebäuden	0,00	0	0,00	0,00	0,00	0	0,00	0
11	Auszahlungen für Baumaßnahmen	0,00	-50.000	0,00	50.000,00	0,00	0	50.000,00	0
12	Auszahlungen für den Erwerb von beweglichem Sachvermögen	0,00	0	0,00	0,00	0,00	0	0,00	0
13	Auszahlungen für den Erwerb von Finanzvermögen	0,00	0	0,00	0,00	0,00	0	0,00	0
14	Auszahlungen für Investitionsförderungsmaßnahmen	0,00	0	0,00	0,00	0,00	0	0,00	0
15	Auszahlungen für den Erwerb von immateriellen Vermögensgegenständen	0,00	0	0,00	0,00	0,00	0	0,00	0
16	<b>Summe der Auszahlungen aus Investitionstätigkeit (Summe aus Nummer 10 bis 15)</b>	<b>0,00</b>	<b>-50.000</b>	<b>0,00</b>	<b>50.000,00</b>	<b>0,00</b>	<b>0</b>	<b>50.000,00</b>	<b>0</b>
17	<b>Anteiliger Finanzierungsmittelüberschuss/-bedarf aus Investitionstätigkeit (Saldo aus Nummer 9 und 16)</b>	<b>0,00</b>	<b>-50.000</b>	<b>0,00</b>	<b>50.000,00</b>	<b>0,00</b>	<b>0</b>	<b>50.000,00</b>	<b>0</b>
18	<b>Anteiliger Finanzierungsmittelüberschuss/-bedarf (Summe aus Nummer 3 und 17)</b>	<b>-13.700,74</b>	<b>-70.900</b>	<b>-14.744,29</b>	<b>56.155,71</b>	<b>0,00</b>	<b>0</b>	<b>56.155,71</b>	<b>0</b>

Jahresabschluss NKHR 2022 der Stadt Markdorf



Finanzrechnung der Investitionsmaßnahmen Kostenstelle 546002 Tiefgarage Bischofsschloss

Stadt Markdorf

Investition H-5460-003 Hochbau Sanierung Tiefgarage Bischofsschloss

Nr.		Ergebnis 2021	Fortgeschr. Ansatz 2022	Ergebnis 2022	Vergleich Ergebnis/Ansatz (Sp.3 - 2)	Ergänz. Fest- legungen im HH-Vollzug	Ermächtig.- übertragung aus 2021	verfügbare Mittel abzgl. Ergebnis	Ermächtig.- übertragung nach 2023
		EUR							
		1	2	3	4	5	6	7	8
8	Auszahlungen für Baumaßnahmen	0,00	-50.000	0,00	50.000,00	0,00	0	50.000,00	0
13	Summe der Auszahlungen aus Investitionstätigkeit (Summe aus Nummer 7 bis 12)	0,00	-50.000	0,00	50.000,00	0,00	0	50.000,00	0
14	Saldo aus Investitionstätigkeit (Saldo aus Nummer 6 und 13)	0,00	-50.000	0,00	50.000,00	0,00	0	50.000,00	0
16	Gesamtkosten der Maßnahme (Summe aus Nummer 13 und 15)	0,00	-50.000	0,00	50.000,00	0,00	0	50.000,00	0

Jahresabschluss NKHR 2022 der Stadt Markdorf



Teilergebnisrechnung mit Planvergleich Kostenstelle 546003 Tiefgarage West III

Stadt Markdorf

Nr.		Ergebnis 2021	Fortgeschr. Ansatz 2022	Ergebnis 2022	Vergleich Ergebnis/Ansatz (Sp.3 - 2)	Ergänz. Festlegungen im HH-Vollzug	Ermächtig.-übertragung aus 2021	verfügbare Mittel abzgl. Ergebnis	Ermächtig.-übertragung nach 2023
		EUR							
		1	2	3	4	5	6	7	8
1	Steuern und ähnliche Abgaben	0,00	0	0,00	0,00	0,00	0	0,00	0
2	Zuweisungen und Zuwendungen, Umlagen	0,00	0	0,00	0,00	0,00	0	0,00	0
3	Aufgelöste Investitionszuwendungen und -beiträge	0,00	0	0,00	0,00	0,00	0	0,00	0
4	Sonstige Transfererträge	0,00	0	0,00	0,00	0,00	0	0,00	0
5	Entgelte für öffentliche Leistungen oder Einrichtungen	0,00	0	0,00	0,00	0,00	0	0,00	0
6	Sonstige privatrechtliche Leistungsentgelte	462,11	0	0,00	0,00	0,00	0	0,00	0
7	Kostenerstattungen und Kostenumlagen	0,00	0	0,00	0,00	0,00	0	0,00	0
8	Zinsen und ähnliche Erträge	0,00	0	0,00	0,00	0,00	0	0,00	0
9	Aktivierte Eigenleistungen und Bestandveränderungen	0,00	0	0,00	0,00	0,00	0	0,00	0
10	Sonstige ordentliche Erträge	0,00	0	0,00	0,00	0,00	0	0,00	0
<b>11</b>	<b>Anteilige ordentliche Erträge (Summe aus Nummern 1 bis 10)</b>	<b>462,11</b>	<b>0</b>	<b>0,00</b>	<b>0,00</b>	<b>0,00</b>	<b>0</b>	<b>0,00</b>	<b>0</b>
12	Personalaufwendungen	0,00	0	0,00	0,00	0,00	0	0,00	0
13	Versorgungsaufwendungen	0,00	0	0,00	0,00	0,00	0	0,00	0
14	Aufwendungen für Sach- und Dienstleistungen	-4.448,03	-18.300	-3.693,38	14.606,62	0,00	0	14.606,62	0
15	Abschreibungen	-26.569,56	-7.100	-26.569,56	-19.469,56	0,00	0	-19.469,56	0
16	Zinsen und ähnliche Aufwendungen	0,00	0	0,00	0,00	0,00	0	0,00	0
17	Transferaufwendungen	0,00	0	0,00	0,00	0,00	0	0,00	0
18	Sonstige ordentliche Aufwendungen	0,00	0	0,00	0,00	0,00	0	0,00	0
<b>19</b>	<b>Anteilige ordentliche Aufwendungen (Summe aus Nummern 12 bis 18)</b>	<b>-31.017,59</b>	<b>-25.400</b>	<b>-30.262,94</b>	<b>-4.862,94</b>	<b>0,00</b>	<b>0</b>	<b>-4.862,94</b>	<b>0</b>
<b>20</b>	<b>Anteiliges ordentliches Ergebnis (Saldo aus Nummern 11 und 19)</b>	<b>-30.555,48</b>	<b>-25.400</b>	<b>-30.262,94</b>	<b>-4.862,94</b>	<b>0,00</b>	<b>0</b>	<b>-4.862,94</b>	<b>0</b>
21	Erträge aus internen Leistungen	0,00	0	0,00	0,00	0,00	0	0,00	0
22	Aufwendungen für interne Leistungen	-979,55	-1.100	-1.062,00	38,00	0,00	0	38,00	0
23	Kalkulatorische Kosten	-39.730,26	0	-39.029,56	-39.029,56	0,00	0	-39.029,56	0
<b>24</b>	<b>Kalkulatorisches Ergebnis (Saldo aus Nummern 21 bis 23)</b>	<b>-40.709,81</b>	<b>-1.100</b>	<b>-40.091,56</b>	<b>-38.991,56</b>	<b>0,00</b>	<b>0</b>	<b>-38.991,56</b>	<b>0</b>
<b>25</b>	<b>Nettoressourcenbedarf/-überschuss (Saldo der Nummern 20 und 24)</b>	<b>-71.265,29</b>	<b>-26.500</b>	<b>-70.354,50</b>	<b>-43.854,50</b>	<b>0,00</b>	<b>0</b>	<b>-43.854,50</b>	<b>0</b>



Jahresabschluss NKHR 2022 der Stadt Markdorf



Teilfinanzrechnung mit Planvergleich Kostenstelle 546003 Tiefgarage West III

Stadt Markdorf

Nr.		Ergebnis 2021	Fortgeschr. Ansatz 2022	Ergebnis 2022	Vergleich Ergebnis/Ansatz (Sp.3 - 2)	Ergänz. Festlegungen im HH-Vollzug	Ermächtig.-übertragung aus 2021	verfügbare Mittel abzgl. Ergebnis	Ermächtig.-übertragung nach 2023
EUR									
		1	2	3	4	5	6	7	8
1	Summe der Einzahlungen aus laufender Verwaltungstätigkeit (ohne außerordentliche zahlungswirksame Erträge aus Vermögensveräußerung)	462,11	0	0,00	0,00	0,00	0	0,00	0
2	Summe der Auszahlungen aus laufender Verwaltungstätigkeit	-3.148,15	-18.300	-3.896,54	14.403,46	0,00	0	14.403,46	0
<b>3</b>	<b>Anteiliger Zahlungsmittelüberschuss/-bedarf aus laufender Verwaltungstätigkeit (Saldo aus Nummer 1 und 2)</b>	<b>-2.686,04</b>	<b>-18.300</b>	<b>-3.896,54</b>	<b>14.403,46</b>	<b>0,00</b>	<b>0</b>	<b>14.403,46</b>	<b>0</b>
4	Einzahlungen aus Investitionszuwendungen	0,00	0	0,00	0,00	0,00	0	0,00	0
5	Einzahlungen aus Investitionsbeiträgen und ähnlichen Entgelten für Investitionstätigkeit	0,00	0	0,00	0,00	0,00	0	0,00	0
6	Einzahlungen aus der Veräußerung von Sachvermögen	0,00	0	0,00	0,00	0,00	0	0,00	0
7	Einzahlungen aus der Veräußerung von Finanzvermögen	0,00	0	0,00	0,00	0,00	0	0,00	0
8	Einzahlungen für sonstige Investitionstätigkeit	0,00	0	0,00	0,00	0,00	0	0,00	0
<b>9</b>	<b>Summe der Einzahlungen aus Investitionstätigkeit (Summe aus Nummer 4 bis 8)</b>	<b>0,00</b>	<b>0</b>	<b>0,00</b>	<b>0,00</b>	<b>0,00</b>	<b>0</b>	<b>0,00</b>	<b>0</b>
10	Auszahlungen für den Erwerb von Grundstücken und Gebäuden	0,00	0	0,00	0,00	0,00	0	0,00	0
11	Auszahlungen für Baumaßnahmen	-15.273,97	-300.000	-3.960,71	296.039,29	0,00	0	296.039,29	0
12	Auszahlungen für den Erwerb von beweglichem Sachvermögen	0,00	0	0,00	0,00	0,00	0	0,00	0
13	Auszahlungen für den Erwerb von Finanzvermögen	0,00	0	0,00	0,00	0,00	0	0,00	0
14	Auszahlungen für Investitionsförderungsmaßnahmen	0,00	0	0,00	0,00	0,00	0	0,00	0
15	Auszahlungen für den Erwerb von immateriellen Vermögensgegenständen	0,00	0	0,00	0,00	0,00	0	0,00	0
<b>16</b>	<b>Summe der Auszahlungen aus Investitionstätigkeit (Summe aus Nummer 10 bis 15)</b>	<b>-15.273,97</b>	<b>-300.000</b>	<b>-3.960,71</b>	<b>296.039,29</b>	<b>0,00</b>	<b>0</b>	<b>296.039,29</b>	<b>0</b>
<b>17</b>	<b>Anteiliger Finanzierungsmittelüberschuss/-bedarf aus Investitionstätigkeit (Saldo aus Nummer 9 und 16)</b>	<b>-15.273,97</b>	<b>-300.000</b>	<b>-3.960,71</b>	<b>296.039,29</b>	<b>0,00</b>	<b>0</b>	<b>296.039,29</b>	<b>0</b>
<b>18</b>	<b>Anteiliger Finanzierungsmittelüberschuss/-bedarf (Summe aus Nummer 3 und 17)</b>	<b>-17.960,01</b>	<b>-318.300</b>	<b>-7.857,25</b>	<b>310.442,75</b>	<b>0,00</b>	<b>0</b>	<b>310.442,75</b>	<b>0</b>

Jahresabschluss NKHR 2022 der Stadt Markdorf



Finanzrechnung der Investitionsmaßnahmen Kostenstelle 546003 Tiefgarage West III

Stadt Markdorf

Investition H-5460-004 Hochbau Sanierung TG Biberacherhofstr./West III

Nr.		Ergebnis 2021	Fortgeschr. Ansatz 2022	Ergebnis 2022	Vergleich Ergebnis/Ansatz (Sp.3 - 2)	Ergänz. Fest- legungen im HH-Vollzug	Ermächtig.- übertragung aus 2021	verfügbare Mittel abzgl. Ergebnis	Ermächtig.- übertragung nach 2023
		EUR							
		1	2	3	4	5	6	7	8
8	Auszahlungen für Baumaßnahmen	-15.273,97	-300.000	-3.960,71	296.039,29	0,00	0	296.039,29	0
13	Summe der Auszahlungen aus Investitionstätigkeit (Summe aus Nummer 7 bis 12)	-15.273,97	-300.000	-3.960,71	296.039,29	0,00	0	296.039,29	0
14	Saldo aus Investitionstätigkeit (Saldo aus Nummer 6 und 13)	-15.273,97	-300.000	-3.960,71	296.039,29	0,00	0	296.039,29	0
16	Gesamtkosten der Maßnahme (Summe aus Nummer 13 und 15)	-15.273,97	-300.000	-3.960,71	296.039,29	0,00	0	296.039,29	0

Jahresabschluss NKHR 2022 der Stadt Markdorf



Teilergebnisrechnung mit Planvergleich Kostenstelle 546004 Parkplätze Bahnhof (P+R)

Stadt Markdorf

Nr.		Ergebnis 2021	Fortgeschr. Ansatz 2022	Ergebnis 2022	Vergleich Ergebnis/Ansatz (Sp.3 - 2)	Ergänz. Festlegungen im HH-Vollzug	Ermächtig.-übertragung aus 2021	verfügbare Mittel abzgl. Ergebnis	Ermächtig.-übertragung nach 2023
EUR									
		1	2	3	4	5	6	7	8
1	Steuern und ähnliche Abgaben	0,00	0	0,00	0,00	0,00	0	0,00	0
2	Zuweisungen und Zuwendungen, Umlagen	0,00	0	0,00	0,00	0,00	0	0,00	0
3	Aufgelöste Investitionszuwendungen und -beiträge	0,00	0	0,00	0,00	0,00	0	0,00	0
4	Sonstige Transfererträge	0,00	0	0,00	0,00	0,00	0	0,00	0
5	Entgelte für öffentliche Leistungen oder Einrichtungen	0,00	0	0,00	0,00	0,00	0	0,00	0
6	Sonstige privatrechtliche Leistungsentgelte	0,00	1.700	0,00	-1.700,00	0,00	0	-1.700,00	0
7	Kostenerstattungen und Kostenumlagen	0,00	0	0,00	0,00	0,00	0	0,00	0
8	Zinsen und ähnliche Erträge	0,00	0	0,00	0,00	0,00	0	0,00	0
9	Aktiviere Eigenleistungen und Bestandveränderungen	0,00	0	0,00	0,00	0,00	0	0,00	0
10	Sonstige ordentliche Erträge	0,00	0	0,00	0,00	0,00	0	0,00	0
<b>11</b>	<b>Anteilige ordentliche Erträge (Summe aus Nummern 1 bis 10)</b>	<b>0,00</b>	<b>1.700</b>	<b>0,00</b>	<b>-1.700,00</b>	<b>0,00</b>	<b>0</b>	<b>-1.700,00</b>	<b>0</b>
12	Personalaufwendungen	0,00	0	0,00	0,00	0,00	0	0,00	0
13	Versorgungsaufwendungen	0,00	0	0,00	0,00	0,00	0	0,00	0
14	Aufwendungen für Sach- und Dienstleistungen	0,00	-800	-587,23	212,77	0,00	0	212,77	0
15	Abschreibungen	0,00	-5.000	0,00	5.000,00	0,00	0	5.000,00	0
16	Zinsen und ähnliche Aufwendungen	0,00	0	0,00	0,00	0,00	0	0,00	0
17	Transferaufwendungen	0,00	0	0,00	0,00	0,00	0	0,00	0
18	Sonstige ordentliche Aufwendungen	0,00	0	0,00	0,00	0,00	0	0,00	0
<b>19</b>	<b>Anteilige ordentliche Aufwendungen (Summe aus Nummern 12 bis 18)</b>	<b>0,00</b>	<b>-5.800</b>	<b>-587,23</b>	<b>5.212,77</b>	<b>0,00</b>	<b>0</b>	<b>5.212,77</b>	<b>0</b>
<b>20</b>	<b>Anteiliges ordentliches Ergebnis (Saldo aus Nummern 11 und 19)</b>	<b>0,00</b>	<b>-4.100</b>	<b>-587,23</b>	<b>3.512,77</b>	<b>0,00</b>	<b>0</b>	<b>3.512,77</b>	<b>0</b>
21	Erträge aus internen Leistungen	0,00	0	0,00	0,00	0,00	0	0,00	0
22	Aufwendungen für interne Leistungen	-2.518,90	-2.500	-1.423,30	1.076,70	0,00	0	1.076,70	0
23	Kalkulatorische Kosten	0,00	0	0,00	0,00	0,00	0	0,00	0
<b>24</b>	<b>Kalkulatorisches Ergebnis (Saldo aus Nummern 21 bis 23)</b>	<b>-2.518,90</b>	<b>-2.500</b>	<b>-1.423,30</b>	<b>1.076,70</b>	<b>0,00</b>	<b>0</b>	<b>1.076,70</b>	<b>0</b>
<b>25</b>	<b>Nettoressourcenbedarf/-überschuss (Saldo der Nummern 20 und 24)</b>	<b>-2.518,90</b>	<b>-6.600</b>	<b>-2.010,53</b>	<b>4.589,47</b>	<b>0,00</b>	<b>0</b>	<b>4.589,47</b>	<b>0</b>

Jahresabschluss NKHR 2022 der Stadt Markdorf

STADT MARKDORF		Teilfinanzrechnung mit Planvergleich Kostenstelle 546004 Parkplätze Bahnhof (P+R)							
Stadt Markdorf		Ergebnis 2021	Fortgeschr. Ansatz 2022	Ergebnis 2022	Vergleich Ergebnis/Ansatz (Sp.3 - 2)	Ergänz. Festlegungen im HH-Vollzug	Ermächtig-übertragung aus 2021	verfügbare Mittel abzgl. Ergebnis	Ermächtig-übertragung nach 2023
		EUR							
		1	2	3	4	5	6	7	8
1	Summe der Einzahlungen aus laufender Verwaltungstätigkeit (ohne außerordentliche zahlungswirksame Erträge aus Vermögensveräußerung)	0,00	1.700	0,00	-1.700,00	0,00	0	-1.700,00	0
2	Summe der Auszahlungen aus laufender Verwaltungstätigkeit	0,00	-800	-587,23	212,77	0,00	0	212,77	0
<b>3</b>	<b>Anteiliger Zahlungsmittelüberschuss/-bedarf aus laufender Verwaltungstätigkeit (Saldo aus Nummer 1 und 2)</b>	<b>0,00</b>	<b>900</b>	<b>-587,23</b>	<b>-1.487,23</b>	<b>0,00</b>	<b>0</b>	<b>-1.487,23</b>	<b>0</b>
4	Einzahlungen aus Investitionszuwendungen	0,00	0	0,00	0,00	0,00	0	0,00	0
5	Einzahlungen aus Investitionsbeiträgen und ähnlichen Entgelten für Investitionstätigkeit	0,00	0	0,00	0,00	0,00	0	0,00	0
6	Einzahlungen aus der Veräußerung von Sachvermögen	0,00	0	0,00	0,00	0,00	0	0,00	0
7	Einzahlungen aus der Veräußerung von Finanzvermögen	0,00	0	0,00	0,00	0,00	0	0,00	0
8	Einzahlungen für sonstige Investitionstätigkeit	0,00	0	0,00	0,00	0,00	0	0,00	0
<b>9</b>	<b>Summe der Einzahlungen aus Investitionstätigkeit (Summe aus Nummer 4 bis 8)</b>	<b>0,00</b>	<b>0</b>	<b>0,00</b>	<b>0,00</b>	<b>0,00</b>	<b>0</b>	<b>0,00</b>	<b>0</b>
10	Auszahlungen für den Erwerb von Grundstücken und Gebäuden	0,00	0	0,00	0,00	0,00	0	0,00	0
11	Auszahlungen für Baumaßnahmen	0,00	0	0,00	0,00	0,00	0	0,00	0
12	Auszahlungen für den Erwerb von beweglichem Sachvermögen	0,00	0	0,00	0,00	0,00	0	0,00	0
13	Auszahlungen für den Erwerb von Finanzvermögen	0,00	0	0,00	0,00	0,00	0	0,00	0
14	Auszahlungen für Investitionsförderungsmaßnahmen	0,00	0	0,00	0,00	0,00	0	0,00	0
15	Auszahlungen für den Erwerb von immateriellen Vermögensgegenständen	0,00	0	0,00	0,00	0,00	0	0,00	0
<b>16</b>	<b>Summe der Auszahlungen aus Investitionstätigkeit (Summe aus Nummer 10 bis 15)</b>	<b>0,00</b>	<b>0</b>	<b>0,00</b>	<b>0,00</b>	<b>0,00</b>	<b>0</b>	<b>0,00</b>	<b>0</b>
<b>17</b>	<b>Anteiliger Finanzierungsmittelüberschuss/-bedarf aus Investitionstätigkeit (Saldo aus Nummer 9 und 16)</b>	<b>0,00</b>	<b>0</b>	<b>0,00</b>	<b>0,00</b>	<b>0,00</b>	<b>0</b>	<b>0,00</b>	<b>0</b>
<b>18</b>	<b>Anteiliger Finanzierungsmittelüberschuss/-bedarf (Summe aus Nummer 3 und 17)</b>	<b>0,00</b>	<b>900</b>	<b>-587,23</b>	<b>-1.487,23</b>	<b>0,00</b>	<b>0</b>	<b>-1.487,23</b>	<b>0</b>

Jahresabschluss NKHR 2022 der Stadt Markdorf



Teilergebnisrechnung mit Planvergleich Kostenstelle 546005 Parkplätze Bahnhof (westlich)

Stadt Markdorf

Nr.		Ergebnis 2021	Fortgeschr. Ansatz 2022	Ergebnis 2022	Vergleich Ergebnis/Ansatz (Sp.3 - 2)	Ergänz. Festlegungen im HH-Vollzug	Ermächtig.-übertragung aus 2021	verfügbare Mittel abzgl. Ergebnis	Ermächtig.-übertragung nach 2023
		EUR							
		1	2	3	4	5	6	7	8
1	Steuern und ähnliche Abgaben	0,00	0	0,00	0,00	0,00	0	0,00	0
2	Zuweisungen und Zuwendungen, Umlagen	0,00	0	0,00	0,00	0,00	0	0,00	0
3	Aufgelöste Investitionszuwendungen und -beiträge	0,00	0	0,00	0,00	0,00	0	0,00	0
4	Sonstige Transfererträge	0,00	0	0,00	0,00	0,00	0	0,00	0
5	Entgelte für öffentliche Leistungen oder Einrichtungen	0,00	0	0,00	0,00	0,00	0	0,00	0
6	Sonstige privatrechtliche Leistungsentgelte	0,00	0	0,00	0,00	0,00	0	0,00	0
7	Kostenerstattungen und Kostenumlagen	0,00	0	0,00	0,00	0,00	0	0,00	0
8	Zinsen und ähnliche Erträge	0,00	0	0,00	0,00	0,00	0	0,00	0
9	Aktiviere Eigenleistungen und Bestandveränderungen	0,00	0	0,00	0,00	0,00	0	0,00	0
10	Sonstige ordentliche Erträge	0,00	0	0,00	0,00	0,00	0	0,00	0
<b>11</b>	<b>Anteilige ordentliche Erträge (Summe aus Nummern 1 bis 10)</b>	<b>0,00</b>	<b>0</b>	<b>0,00</b>	<b>0,00</b>	<b>0,00</b>	<b>0</b>	<b>0,00</b>	<b>0</b>
12	Personalaufwendungen	0,00	0	0,00	0,00	0,00	0	0,00	0
13	Versorgungsaufwendungen	0,00	0	0,00	0,00	0,00	0	0,00	0
14	Aufwendungen für Sach- und Dienstleistungen	-31.745,66	-15.400	-4.231,88	11.168,12	0,00	0	11.168,12	0
15	Abschreibungen	-9.920,24	-10.000	-9.920,24	79,76	0,00	0	79,76	0
16	Zinsen und ähnliche Aufwendungen	0,00	0	0,00	0,00	0,00	0	0,00	0
17	Transferaufwendungen	0,00	0	0,00	0,00	0,00	0	0,00	0
18	Sonstige ordentliche Aufwendungen	0,00	0	0,00	0,00	0,00	0	0,00	0
<b>19</b>	<b>Anteilige ordentliche Aufwendungen (Summe aus Nummern 12 bis 18)</b>	<b>-41.665,90</b>	<b>-25.400</b>	<b>-14.152,12</b>	<b>11.247,88</b>	<b>0,00</b>	<b>0</b>	<b>11.247,88</b>	<b>0</b>
<b>20</b>	<b>Anteiliges ordentliches Ergebnis (Saldo aus Nummern 11 und 19)</b>	<b>-41.665,90</b>	<b>-25.400</b>	<b>-14.152,12</b>	<b>11.247,88</b>	<b>0,00</b>	<b>0</b>	<b>11.247,88</b>	<b>0</b>
21	Erträge aus internen Leistungen	0,00	0	0,00	0,00	0,00	0	0,00	0
22	Aufwendungen für interne Leistungen	-2.213,60	-2.200	-1.413,35	786,65	0,00	0	786,65	0
23	Kalkulatorische Kosten	-2.749,66	0	-2.352,84	-2.352,84	0,00	0	-2.352,84	0
<b>24</b>	<b>Kalkulatorisches Ergebnis (Saldo aus Nummern 21 bis 23)</b>	<b>-4.963,26</b>	<b>-2.200</b>	<b>-3.766,19</b>	<b>-1.566,19</b>	<b>0,00</b>	<b>0</b>	<b>-1.566,19</b>	<b>0</b>
<b>25</b>	<b>Nettoressourcenbedarf/-überschuss (Saldo der Nummern 20 und 24)</b>	<b>-46.629,16</b>	<b>-27.600</b>	<b>-17.918,31</b>	<b>9.681,69</b>	<b>0,00</b>	<b>0</b>	<b>9.681,69</b>	<b>0</b>

Jahresabschluss NKHR 2022 der Stadt Markdorf

STADT MARKDORF		Teilfinanzrechnung mit Planvergleich Kostenstelle 546005 Parkplätze Bahnhof (westlich)							
Stadt Markdorf		Ergebnis 2021	Fortgeschr. Ansatz 2022	Ergebnis 2022	Vergleich Ergebnis/Ansatz (Sp.3 - 2)	Ergänz. Festlegungen im HH-Vollzug	Ermächtig-übertragung aus 2021	verfügbare Mittel abzgl. Ergebnis	Ermächtig-übertragung nach 2023
		EUR							
		1	2	3	4	5	6	7	8
1	Summe der Einzahlungen aus laufender Verwaltungstätigkeit (ohne außerordentliche zahlungswirksame Erträge aus Vermögensveräußerung)	0,00	0	0,00	0,00	0,00	0	0,00	0
2	Summe der Auszahlungen aus laufender Verwaltungstätigkeit	-15.044,78	-15.400	-20.452,32	-5.052,32	0,00	0	-5.052,32	0
<b>3</b>	<b>Anteiliger Zahlungsmittelüberschuss/-bedarf aus laufender Verwaltungstätigkeit (Saldo aus Nummer 1 und 2)</b>	<b>-15.044,78</b>	<b>-15.400</b>	<b>-20.452,32</b>	<b>-5.052,32</b>	<b>0,00</b>	<b>0</b>	<b>-5.052,32</b>	<b>0</b>
4	Einzahlungen aus Investitionszuwendungen	0,00	0	0,00	0,00	0,00	0	0,00	0
5	Einzahlungen aus Investitionsbeiträgen und ähnlichen Entgelten für Investitionstätigkeit	0,00	0	0,00	0,00	0,00	0	0,00	0
6	Einzahlungen aus der Veräußerung von Sachvermögen	0,00	0	0,00	0,00	0,00	0	0,00	0
7	Einzahlungen aus der Veräußerung von Finanzvermögen	0,00	0	0,00	0,00	0,00	0	0,00	0
8	Einzahlungen für sonstige Investitionstätigkeit	0,00	0	0,00	0,00	0,00	0	0,00	0
<b>9</b>	<b>Summe der Einzahlungen aus Investitionstätigkeit (Summe aus Nummer 4 bis 8)</b>	<b>0,00</b>	<b>0</b>	<b>0,00</b>	<b>0,00</b>	<b>0,00</b>	<b>0</b>	<b>0,00</b>	<b>0</b>
10	Auszahlungen für den Erwerb von Grundstücken und Gebäuden	0,00	0	0,00	0,00	0,00	0	0,00	0
11	Auszahlungen für Baumaßnahmen	0,00	0	0,00	0,00	0,00	0	0,00	0
12	Auszahlungen für den Erwerb von beweglichem Sachvermögen	0,00	0	0,00	0,00	0,00	0	0,00	0
13	Auszahlungen für den Erwerb von Finanzvermögen	0,00	0	0,00	0,00	0,00	0	0,00	0
14	Auszahlungen für Investitionsförderungsmaßnahmen	0,00	0	0,00	0,00	0,00	0	0,00	0
15	Auszahlungen für den Erwerb von immateriellen Vermögensgegenständen	0,00	0	0,00	0,00	0,00	0	0,00	0
<b>16</b>	<b>Summe der Auszahlungen aus Investitionstätigkeit (Summe aus Nummer 10 bis 15)</b>	<b>0,00</b>	<b>0</b>	<b>0,00</b>	<b>0,00</b>	<b>0,00</b>	<b>0</b>	<b>0,00</b>	<b>0</b>
<b>17</b>	<b>Anteiliger Finanzierungsmittelüberschuss/-bedarf aus Investitionstätigkeit (Saldo aus Nummer 9 und 16)</b>	<b>0,00</b>	<b>0</b>	<b>0,00</b>	<b>0,00</b>	<b>0,00</b>	<b>0</b>	<b>0,00</b>	<b>0</b>
<b>18</b>	<b>Anteiliger Finanzierungsmittelüberschuss/-bedarf (Summe aus Nummer 3 und 17)</b>	<b>-15.044,78</b>	<b>-15.400</b>	<b>-20.452,32</b>	<b>-5.052,32</b>	<b>0,00</b>	<b>0</b>	<b>-5.052,32</b>	<b>0</b>

Jahresabschluss NKHR 2022 der Stadt Markdorf



Teilergebnisrechnung mit Planvergleich Produktgruppe 5470 Verkehrsbetriebe/ÖPNV - [THH 5]

Stadt Markdorf

Nr.		Ergebnis 2021	Fortgeschr. Ansatz 2022	Ergebnis 2022	Vergleich Ergebnis/Ansatz (Sp.3 - 2)	Ergänz. Festlegungen im HH-Vollzug	Ermächtig.-übertragung aus 2021	verfügbare Mittel abzgl. Ergebnis	Ermächtig.-übertragung nach 2023
		EUR							
		1	2	3	4	5	6	7	8
1	Steuern und ähnliche Abgaben	0,00	0	0,00	0,00	0,00	0	0,00	0
2	Zuweisungen und Zuwendungen, Umlagen	0,00	32.600	22.301,23	-10.298,77	0,00	0	-10.298,77	0
3	Aufgelöste Investitionszuwendungen und -beiträge	0,00	0	0,00	0,00	0,00	0	0,00	0
4	Sonstige Transfererträge	0,00	0	0,00	0,00	0,00	0	0,00	0
5	Entgelte für öffentliche Leistungen oder Einrichtungen	0,00	0	0,00	0,00	0,00	0	0,00	0
6	Sonstige privatrechtliche Leistungsentgelte	0,00	0	0,00	0,00	0,00	0	0,00	0
7	Kostenerstattungen und Kostenumlagen	1.724,77	5.100	0,00	-5.100,00	0,00	0	-5.100,00	0
8	Zinsen und ähnliche Erträge	0,00	0	0,00	0,00	0,00	0	0,00	0
9	Aktivierete Eigenleistungen und Bestandveränderungen	0,00	0	0,00	0,00	0,00	0	0,00	0
10	Sonstige ordentliche Erträge	0,00	0	0,00	0,00	0,00	0	0,00	0
<b>11</b>	<b>Anteilige ordentliche Erträge (Summe aus Nummern 1 bis 10)</b>	<b>1.724,77</b>	<b>37.700</b>	<b>22.301,23</b>	<b>-15.398,77</b>	<b>0,00</b>	<b>0</b>	<b>-15.398,77</b>	<b>0</b>
12	Personalaufwendungen	0,00	0	0,00	0,00	0,00	0	0,00	0
13	Versorgungsaufwendungen	0,00	0	0,00	0,00	0,00	0	0,00	0
14	Aufwendungen für Sach- und Dienstleistungen	-51,24	-1.500	0,00	1.500,00	0,00	0	1.500,00	0
15	Abschreibungen	0,00	0	0,00	0,00	0,00	0	0,00	0
16	Zinsen und ähnliche Aufwendungen	0,00	0	0,00	0,00	0,00	0	0,00	0
17	Transferaufwendungen	0,00	0	0,00	0,00	0,00	0	0,00	0
18	Sonstige ordentliche Aufwendungen	-44.888,06	-137.100	-80.552,20	56.547,80	0,00	0	56.547,80	0
<b>19</b>	<b>Anteilige ordentliche Aufwendungen (Summe aus Nummern 12 bis 18)</b>	<b>-44.939,30</b>	<b>-138.600</b>	<b>-80.552,20</b>	<b>58.047,80</b>	<b>0,00</b>	<b>0</b>	<b>58.047,80</b>	<b>0</b>
<b>20</b>	<b>Anteiliges ordentliches Ergebnis (Saldo aus Nummern 11 und 19)</b>	<b>-43.214,53</b>	<b>-100.900</b>	<b>-58.250,97</b>	<b>42.649,03</b>	<b>0,00</b>	<b>0</b>	<b>42.649,03</b>	<b>0</b>
21	Erträge aus internen Leistungen	0,00	0	0,00	0,00	0,00	0	0,00	0
22	Aufwendungen für interne Leistungen	-3.161,35	-100	-2.415,75	-2.315,75	0,00	0	-2.315,75	0
23	Kalkulatorische Kosten	0,00	0	0,00	0,00	0,00	0	0,00	0
<b>24</b>	<b>Kalkulatorisches Ergebnis (Saldo aus Nummern 21 bis 23)</b>	<b>-3.161,35</b>	<b>-100</b>	<b>-2.415,75</b>	<b>-2.315,75</b>	<b>0,00</b>	<b>0</b>	<b>-2.315,75</b>	<b>0</b>
<b>25</b>	<b>Nettoressourcenbedarf/-überschuss (Saldo der Nummern 20 und 24)</b>	<b>-46.375,88</b>	<b>-101.000</b>	<b>-60.666,72</b>	<b>40.333,28</b>	<b>0,00</b>	<b>0</b>	<b>40.333,28</b>	<b>0</b>

Jahresabschluss NKHR 2022 der Stadt Markdorf



Teilfinanzrechnung mit Planvergleich Produktgruppe 5470 Verkehrsbetriebe/ÖPNV - [THH 5]

Stadt Markdorf

Nr.		Ergebnis 2021	Fortgeschr. Ansatz 2022	Ergebnis 2022	Vergleich Ergebnis/Ansatz (Sp.3 - 2)	Ergänz. Festlegungen im HH-Vollzug	Ermächtig.-übertragung aus 2021	verfügbare Mittel abzgl. Ergebnis	Ermächtig.-übertragung nach 2023
EUR									
		1	2	3	4	5	6	7	8
1	Summe der Einzahlungen aus laufender Verwaltungstätigkeit (ohne außerordentliche zahlungswirksame Erträge aus Vermögensveräußerung)	27.939,10	37.700	22.301,23	-15.398,77	0,00	0	-15.398,77	0
2	Summe der Auszahlungen aus laufender Verwaltungstätigkeit	-43.497,79	-138.600	-85.472,89	53.127,11	0,00	0	53.127,11	0
<b>3</b>	<b>Anteiliger Zahlungsmittelüberschuss/-bedarf aus laufender Verwaltungstätigkeit (Saldo aus Nummer 1 und 2)</b>	<b>-15.558,69</b>	<b>-100.900</b>	<b>-63.171,66</b>	<b>37.728,34</b>	<b>0,00</b>	<b>0</b>	<b>37.728,34</b>	<b>0</b>
4	Einzahlungen aus Investitionszuwendungen	0,00	0	0,00	0,00	0,00	0	0,00	0
5	Einzahlungen aus Investitionsbeiträgen und ähnlichen Entgelten für Investitionstätigkeit	0,00	0	0,00	0,00	0,00	0	0,00	0
6	Einzahlungen aus der Veräußerung von Sachvermögen	0,00	0	0,00	0,00	0,00	0	0,00	0
7	Einzahlungen aus der Veräußerung von Finanzvermögen	0,00	0	0,00	0,00	0,00	0	0,00	0
8	Einzahlungen für sonstige Investitionstätigkeit	0,00	0	0,00	0,00	0,00	0	0,00	0
<b>9</b>	<b>Summe der Einzahlungen aus Investitionstätigkeit (Summe aus Nummer 4 bis 8)</b>	<b>0,00</b>	<b>0</b>	<b>0,00</b>	<b>0,00</b>	<b>0,00</b>	<b>0</b>	<b>0,00</b>	<b>0</b>
10	Auszahlungen für den Erwerb von Grundstücken und Gebäuden	0,00	0	0,00	0,00	0,00	0	0,00	0
11	Auszahlungen für Baumaßnahmen	0,00	0	0,00	0,00	0,00	0	0,00	0
12	Auszahlungen für den Erwerb von beweglichem Sachvermögen	0,00	0	0,00	0,00	0,00	0	0,00	0
13	Auszahlungen für den Erwerb von Finanzvermögen	0,00	0	0,00	0,00	0,00	0	0,00	0
14	Auszahlungen für Investitionsförderungsmaßnahmen	0,00	0	0,00	0,00	0,00	0	0,00	0
15	Auszahlungen für den Erwerb von immateriellen Vermögensgegenständen	0,00	0	0,00	0,00	0,00	0	0,00	0
<b>16</b>	<b>Summe der Auszahlungen aus Investitionstätigkeit (Summe aus Nummer 10 bis 15)</b>	<b>0,00</b>	<b>0</b>	<b>0,00</b>	<b>0,00</b>	<b>0,00</b>	<b>0</b>	<b>0,00</b>	<b>0</b>
<b>17</b>	<b>Anteiliger Finanzierungsmittelüberschuss/-bedarf aus Investitionstätigkeit (Saldo aus Nummer 9 und 16)</b>	<b>0,00</b>	<b>0</b>	<b>0,00</b>	<b>0,00</b>	<b>0,00</b>	<b>0</b>	<b>0,00</b>	<b>0</b>
<b>18</b>	<b>Anteiliger Finanzierungsmittelüberschuss/-bedarf (Summe aus Nummer 3 und 17)</b>	<b>-15.558,69</b>	<b>-100.900</b>	<b>-63.171,66</b>	<b>37.728,34</b>	<b>0,00</b>	<b>0</b>	<b>37.728,34</b>	<b>0</b>



Jahresabschluss NKHR 2022 der Stadt Markdorf



Teilergebnisrechnung mit Planvergleich Kostenstelle 547000 Förderung des ÖPNV

Stadt Markdorf

Nr.		Ergebnis 2021	Fortgeschr. Ansatz 2022	Ergebnis 2022	Vergleich Ergebnis/Ansatz (Sp.3 - 2)	Ergänz. Fest- legungen im HH-Vollzug	Ermächtig- übertragung aus 2021	verfügbare Mittel abzgl. Ergebnis	Ermächtig- übertragung nach 2023
EUR									
		1	2	3	4	5	6	7	8
1	Steuern und ähnliche Abgaben	0,00	0	0,00	0,00	0,00	0	0,00	0
2	Zuweisungen und Zuwendungen, Umlagen	0,00	32.600	22.301,23	-10.298,77	0,00	0	-10.298,77	0
3	Aufgelöste Investitionszuwendungen und -beiträge	0,00	0	0,00	0,00	0,00	0	0,00	0
4	Sonstige Transfererträge	0,00	0	0,00	0,00	0,00	0	0,00	0
5	Entgelte für öffentliche Leistungen oder Einrichtungen	0,00	0	0,00	0,00	0,00	0	0,00	0
6	Sonstige privatrechtliche Leistungsentgelte	0,00	0	0,00	0,00	0,00	0	0,00	0
7	Kostenerstattungen und Kostenumlagen	1.724,77	5.100	0,00	-5.100,00	0,00	0	-5.100,00	0
8	Zinsen und ähnliche Erträge	0,00	0	0,00	0,00	0,00	0	0,00	0
9	Aktiviere Eigenleistungen und Bestandsveränderungen	0,00	0	0,00	0,00	0,00	0	0,00	0
10	Sonstige ordentliche Erträge	0,00	0	0,00	0,00	0,00	0	0,00	0
<b>11</b>	<b>Anteilige ordentliche Erträge (Summe aus Nummern 1 bis 10)</b>	<b>1.724,77</b>	<b>37.700</b>	<b>22.301,23</b>	<b>-15.398,77</b>	<b>0,00</b>	<b>0</b>	<b>-15.398,77</b>	<b>0</b>
12	Personalaufwendungen	0,00	0	0,00	0,00	0,00	0	0,00	0
13	Versorgungsaufwendungen	0,00	0	0,00	0,00	0,00	0	0,00	0
14	Aufwendungen für Sach- und Dienstleistungen	-51,24	-1.500	0,00	1.500,00	0,00	0	1.500,00	0
15	Abschreibungen	0,00	0	0,00	0,00	0,00	0	0,00	0
16	Zinsen und ähnliche Aufwendungen	0,00	0	0,00	0,00	0,00	0	0,00	0
17	Transferaufwendungen	0,00	0	0,00	0,00	0,00	0	0,00	0
18	Sonstige ordentliche Aufwendungen	-44.888,06	-137.100	-80.552,20	56.547,80	0,00	0	56.547,80	0
<b>19</b>	<b>Anteilige ordentliche Aufwendungen (Summe aus Nummern 12 bis 18)</b>	<b>-44.939,30</b>	<b>-138.600</b>	<b>-80.552,20</b>	<b>58.047,80</b>	<b>0,00</b>	<b>0</b>	<b>58.047,80</b>	<b>0</b>
<b>20</b>	<b>Anteiliges ordentliches Ergebnis (Saldo aus Nummern 11 und 19)</b>	<b>-43.214,53</b>	<b>-100.900</b>	<b>-58.250,97</b>	<b>42.649,03</b>	<b>0,00</b>	<b>0</b>	<b>42.649,03</b>	<b>0</b>
21	Erträge aus internen Leistungen	0,00	0	0,00	0,00	0,00	0	0,00	0
22	Aufwendungen für interne Leistungen	-3.161,35	-100	-2.415,75	-2.315,75	0,00	0	-2.315,75	0
23	Kalkulatorische Kosten	0,00	0	0,00	0,00	0,00	0	0,00	0
<b>24</b>	<b>Kalkulatorisches Ergebnis (Saldo aus Nummern 21 bis 23)</b>	<b>-3.161,35</b>	<b>-100</b>	<b>-2.415,75</b>	<b>-2.315,75</b>	<b>0,00</b>	<b>0</b>	<b>-2.315,75</b>	<b>0</b>
<b>25</b>	<b>Nettoressourcenbedarf/-überschuss (Saldo der Nummern 20 und 24)</b>	<b>-46.375,88</b>	<b>-101.000</b>	<b>-60.666,72</b>	<b>40.333,28</b>	<b>0,00</b>	<b>0</b>	<b>40.333,28</b>	<b>0</b>

Jahresabschluss NKHR 2022 der Stadt Markdorf

STADT MARKDORF		Teilfinanzrechnung mit Planvergleich Kostenstelle 547000 Förderung des ÖPNV							
Stadt Markdorf		Ergebnis 2021	Fortgeschr. Ansatz 2022	Ergebnis 2022	Vergleich Ergebnis/Ansatz (Sp.3 - 2)	Ergänz. Festlegungen im HH-Vollzug	Ermächtig.-übertragung aus 2021	verfügbare Mittel abzgl. Ergebnis	Ermächtig.-übertragung nach 2023
		EUR							
		1	2	3	4	5	6	7	8
1	Summe der Einzahlungen aus laufender Verwaltungstätigkeit (ohne außerordentliche zahlungswirksame Erträge aus Vermögensveräußerung)	27.939,10	37.700	22.301,23	-15.398,77	0,00	0	-15.398,77	0
2	Summe der Auszahlungen aus laufender Verwaltungstätigkeit	-43.497,79	-138.600	-85.472,89	53.127,11	0,00	0	53.127,11	0
<b>3</b>	<b>Anteilliger Zahlungsmittelüberschuss/-bedarf aus laufender Verwaltungstätigkeit (Saldo aus Nummer 1 und 2)</b>	<b>-15.558,69</b>	<b>-100.900</b>	<b>-63.171,66</b>	<b>37.728,34</b>	<b>0,00</b>	<b>0</b>	<b>37.728,34</b>	<b>0</b>
4	Einzahlungen aus Investitionszuwendungen	0,00	0	0,00	0,00	0,00	0	0,00	0
5	Einzahlungen aus Investitionsbeiträgen und ähnlichen Entgelten für Investitionstätigkeit	0,00	0	0,00	0,00	0,00	0	0,00	0
6	Einzahlungen aus der Veräußerung von Sachvermögen	0,00	0	0,00	0,00	0,00	0	0,00	0
7	Einzahlungen aus der Veräußerung von Finanzvermögen	0,00	0	0,00	0,00	0,00	0	0,00	0
8	Einzahlungen für sonstige Investitionstätigkeit	0,00	0	0,00	0,00	0,00	0	0,00	0
<b>9</b>	<b>Summe der Einzahlungen aus Investitionstätigkeit (Summe aus Nummer 4 bis 8)</b>	<b>0,00</b>	<b>0</b>	<b>0,00</b>	<b>0,00</b>	<b>0,00</b>	<b>0</b>	<b>0,00</b>	<b>0</b>
10	Auszahlungen für den Erwerb von Grundstücken und Gebäuden	0,00	0	0,00	0,00	0,00	0	0,00	0
11	Auszahlungen für Baumaßnahmen	0,00	0	0,00	0,00	0,00	0	0,00	0
12	Auszahlungen für den Erwerb von beweglichem Sachvermögen	0,00	0	0,00	0,00	0,00	0	0,00	0
13	Auszahlungen für den Erwerb von Finanzvermögen	0,00	0	0,00	0,00	0,00	0	0,00	0
14	Auszahlungen für Investitionsförderungsmaßnahmen	0,00	0	0,00	0,00	0,00	0	0,00	0
15	Auszahlungen für den Erwerb von immateriellen Vermögensgegenständen	0,00	0	0,00	0,00	0,00	0	0,00	0
<b>16</b>	<b>Summe der Auszahlungen aus Investitionstätigkeit (Summe aus Nummer 10 bis 15)</b>	<b>0,00</b>	<b>0</b>	<b>0,00</b>	<b>0,00</b>	<b>0,00</b>	<b>0</b>	<b>0,00</b>	<b>0</b>
<b>17</b>	<b>Anteilliger Finanzierungsmittelüberschuss/-bedarf aus Investitionstätigkeit (Saldo aus Nummer 9 und 16)</b>	<b>0,00</b>	<b>0</b>	<b>0,00</b>	<b>0,00</b>	<b>0,00</b>	<b>0</b>	<b>0,00</b>	<b>0</b>
<b>18</b>	<b>Anteilliger Finanzierungsmittelüberschuss/-bedarf (Summe aus Nummer 3 und 17)</b>	<b>-15.558,69</b>	<b>-100.900</b>	<b>-63.171,66</b>	<b>37.728,34</b>	<b>0,00</b>	<b>0</b>	<b>37.728,34</b>	<b>0</b>

Jahresabschluss NKHR 2022 der Stadt Markdorf



Teilergebnisrechnung mit Planvergleich Produktgruppe 5480 Sonstiger Personen- und Güterverkehr - [THH 5]

Stadt Markdorf

Nr.		Ergebnis 2021	Fortgeschr. Ansatz 2022	Ergebnis 2022	Vergleich Ergebnis/Ansatz (Sp.3 - 2)	Ergänz. Festlegungen im HH-Vollzug	Ermächtig.-übertragung aus 2021	verfügbare Mittel abzgl. Ergebnis	Ermächtig.-übertragung nach 2023
		EUR							
		1	2	3	4	5	6	7	8
1	Steuern und ähnliche Abgaben	0,00	0	0,00	0,00	0,00	0	0,00	0
2	Zuweisungen und Zuwendungen, Umlagen	0,00	0	0,00	0,00	0,00	0	0,00	0
3	Aufgelöste Investitionszuwendungen und -beiträge	0,00	0	0,00	0,00	0,00	0	0,00	0
4	Sonstige Transfererträge	0,00	0	0,00	0,00	0,00	0	0,00	0
5	Entgelte für öffentliche Leistungen oder Einrichtungen	0,00	0	0,00	0,00	0,00	0	0,00	0
6	Sonstige privatrechtliche Leistungsentgelte	0,00	0	0,00	0,00	0,00	0	0,00	0
7	Kostenerstattungen und Kostenumlagen	0,00	0	0,00	0,00	0,00	0	0,00	0
8	Zinsen und ähnliche Erträge	0,00	0	0,00	0,00	0,00	0	0,00	0
9	Aktivierete Eigenleistungen und Bestandveränderungen	0,00	0	0,00	0,00	0,00	0	0,00	0
10	Sonstige ordentliche Erträge	0,00	0	0,00	0,00	0,00	0	0,00	0
<b>11</b>	<b>Anteilige ordentliche Erträge (Summe aus Nummern 1 bis 10)</b>	<b>0,00</b>	<b>0</b>	<b>0,00</b>	<b>0,00</b>	<b>0,00</b>	<b>0</b>	<b>0,00</b>	<b>0</b>
12	Personalaufwendungen	0,00	0	0,00	0,00	0,00	0	0,00	0
13	Versorgungsaufwendungen	0,00	0	0,00	0,00	0,00	0	0,00	0
14	Aufwendungen für Sach- und Dienstleistungen	0,00	0	0,00	0,00	0,00	0	0,00	0
15	Abschreibungen	0,00	0	0,00	0,00	0,00	0	0,00	0
16	Zinsen und ähnliche Aufwendungen	0,00	0	0,00	0,00	0,00	0	0,00	0
17	Transferaufwendungen	0,00	0	0,00	0,00	0,00	0	0,00	0
18	Sonstige ordentliche Aufwendungen	0,00	0	0,00	0,00	0,00	0	0,00	0
<b>19</b>	<b>Anteilige ordentliche Aufwendungen (Summe aus Nummern 12 bis 18)</b>	<b>0,00</b>	<b>0</b>	<b>0,00</b>	<b>0,00</b>	<b>0,00</b>	<b>0</b>	<b>0,00</b>	<b>0</b>
<b>20</b>	<b>Anteiliges ordentliches Ergebnis (Saldo aus Nummern 11 und 19)</b>	<b>0,00</b>	<b>0</b>	<b>0,00</b>	<b>0,00</b>	<b>0,00</b>	<b>0</b>	<b>0,00</b>	<b>0</b>
21	Erträge aus internen Leistungen	0,00	0	0,00	0,00	0,00	0	0,00	0
22	Aufwendungen für interne Leistungen	0,00	0	0,00	0,00	0,00	0	0,00	0
23	Kalkulatorische Kosten	-3.323,82	0	-3.323,82	-3.323,82	0,00	0	-3.323,82	0
<b>24</b>	<b>Kalkulatorisches Ergebnis (Saldo aus Nummern 21 bis 23)</b>	<b>-3.323,82</b>	<b>0</b>	<b>-3.323,82</b>	<b>-3.323,82</b>	<b>0,00</b>	<b>0</b>	<b>-3.323,82</b>	<b>0</b>
<b>25</b>	<b>Nettoressourcenbedarf/-überschuss (Saldo der Nummern 20 und 24)</b>	<b>-3.323,82</b>	<b>0</b>	<b>-3.323,82</b>	<b>-3.323,82</b>	<b>0,00</b>	<b>0</b>	<b>-3.323,82</b>	<b>0</b>

Jahresabschluss NKHR 2022 der Stadt Markdorf



Teilfinanzrechnung mit Planvergleich Produktgruppe 5480 Sonstiger Personen- und Güterverkehr - [THH 5]

Stadt Markdorf

Nr.		Ergebnis 2021	Fortgeschr. Ansatz 2022	Ergebnis 2022	Vergleich Ergebnis/Ansatz (Sp.3 - 2)	Ergänz. Festlegungen im HH-Vollzug	Ermächtig.-übertragung aus 2021	verfügbare Mittel abzgl. Ergebnis	Ermächtig.-übertragung nach 2023
EUR									
		1	2	3	4	5	6	7	8
1	Summe der Einzahlungen aus laufender Verwaltungstätigkeit (ohne außerordentliche zahlungswirksame Erträge aus Vermögensveräußerung)	0,00	0	0,00	0,00	0,00	0	0,00	0
2	Summe der Auszahlungen aus laufender Verwaltungstätigkeit	0,00	0	0,00	0,00	0,00	0	0,00	0
<b>3</b>	<b>Anteiliger Zahlungsmittelüberschuss/-bedarf aus laufender Verwaltungstätigkeit (Saldo aus Nummer 1 und 2)</b>	<b>0,00</b>	<b>0</b>	<b>0,00</b>	<b>0,00</b>	<b>0,00</b>	<b>0</b>	<b>0,00</b>	<b>0</b>
4	Einzahlungen aus Investitionszuwendungen	0,00	0	0,00	0,00	0,00	0	0,00	0
5	Einzahlungen aus Investitionsbeiträgen und ähnlichen Entgelten für Investitionstätigkeit	0,00	0	0,00	0,00	0,00	0	0,00	0
6	Einzahlungen aus der Veräußerung von Sachvermögen	0,00	0	0,00	0,00	0,00	0	0,00	0
7	Einzahlungen aus der Veräußerung von Finanzvermögen	0,00	0	0,00	0,00	0,00	0	0,00	0
8	Einzahlungen für sonstige Investitionstätigkeit	0,00	0	0,00	0,00	0,00	0	0,00	0
<b>9</b>	<b>Summe der Einzahlungen aus Investitionstätigkeit (Summe aus Nummer 4 bis 8)</b>	<b>0,00</b>	<b>0</b>	<b>0,00</b>	<b>0,00</b>	<b>0,00</b>	<b>0</b>	<b>0,00</b>	<b>0</b>
10	Auszahlungen für den Erwerb von Grundstücken und Gebäuden	0,00	0	0,00	0,00	0,00	0	0,00	0
11	Auszahlungen für Baumaßnahmen	0,00	0	0,00	0,00	0,00	0	0,00	0
12	Auszahlungen für den Erwerb von beweglichem Sachvermögen	0,00	0	0,00	0,00	0,00	0	0,00	0
13	Auszahlungen für den Erwerb von Finanzvermögen	0,00	0	0,00	0,00	0,00	0	0,00	0
14	Auszahlungen für Investitionsförderungsmaßnahmen	-46.712,71	-46.000	0,00	46.000,00	0,00	0	46.000,00	0
15	Auszahlungen für den Erwerb von immateriellen Vermögensgegenständen	0,00	0	0,00	0,00	0,00	0	0,00	0
<b>16</b>	<b>Summe der Auszahlungen aus Investitionstätigkeit (Summe aus Nummer 10 bis 15)</b>	<b>-46.712,71</b>	<b>-46.000</b>	<b>0,00</b>	<b>46.000,00</b>	<b>0,00</b>	<b>0</b>	<b>46.000,00</b>	<b>0</b>
<b>17</b>	<b>Anteiliger Finanzierungsmittelüberschuss/-bedarf aus Investitionstätigkeit (Saldo aus Nummer 9 und 16)</b>	<b>-46.712,71</b>	<b>-46.000</b>	<b>0,00</b>	<b>46.000,00</b>	<b>0,00</b>	<b>0</b>	<b>46.000,00</b>	<b>0</b>
<b>18</b>	<b>Anteiliger Finanzierungsmittelüberschuss/-bedarf (Summe aus Nummer 3 und 17)</b>	<b>-46.712,71</b>	<b>-46.000</b>	<b>0,00</b>	<b>46.000,00</b>	<b>0,00</b>	<b>0</b>	<b>46.000,00</b>	<b>0</b>

**Investition Z-5480-001 Beteiligung Planungskosten Bahn**

Nr.		Ergebnis 2021	Fortgeschr. Ansatz 2022	Ergebnis 2022	Vergleich Ergebnis/Ansatz (Sp.3 - 2)	Ergänz. Fest- legungen im HH-Vollzug	Ermächtig.- übertragung aus 2021	verfügbare Mittel abzgl. Ergebnis	Ermächtig.- übertragung nach 2023
		EUR							
		1	2	3	4	5	6	7	8
11	Auszahlungen für Investitionsförderungsmaßnahmen	-46.712,71	-46.000	0,00	46.000,00	0,00	0	46.000,00	0
13	<b>Summe der Auszahlungen aus Investitionstätigkeit (Summe aus Nummer 7 bis 12)</b>	<b>-46.712,71</b>	<b>-46.000</b>	<b>0,00</b>	<b>46.000,00</b>	<b>0,00</b>	<b>0</b>	<b>46.000,00</b>	<b>0</b>
14	Saldo aus Investitionstätigkeit (Saldo aus Nummer 6 und 13)	-46.712,71	-46.000	0,00	46.000,00	0,00	0	46.000,00	0
16	<b>Gesamtkosten der Maßnahme (Summe aus Nummer 13 und 15)</b>	<b>-46.712,71</b>	<b>-46.000</b>	<b>0,00</b>	<b>46.000,00</b>	<b>0,00</b>	<b>0</b>	<b>46.000,00</b>	<b>0</b>

Jahresabschluss NKHR 2022 der Stadt Markdorf



Teilergebnisrechnung mit Planvergleich Produktgruppe 5490 Öffentliche Toilettenanlagen - [THH 5]

Stadt Markdorf

Nr.		Ergebnis 2021	Fortgeschr. Ansatz 2022	Ergebnis 2022	Vergleich Ergebnis/Ansatz (Sp.3 - 2)	Ergänz. Festlegungen im HH-Vollzug	Ermächtig.-übertragung aus 2021	verfügbare Mittel abzgl. Ergebnis	Ermächtig.-übertragung nach 2023
		EUR							
		1	2	3	4	5	6	7	8
1	Steuern und ähnliche Abgaben	0,00	0	0,00	0,00	0,00	0	0,00	0
2	Zuweisungen und Zuwendungen, Umlagen	0,00	0	0,00	0,00	0,00	0	0,00	0
3	Aufgelöste Investitionszuwendungen und -beiträge	0,00	0	0,00	0,00	0,00	0	0,00	0
4	Sonstige Transfererträge	0,00	0	0,00	0,00	0,00	0	0,00	0
5	Entgelte für öffentliche Leistungen oder Einrichtungen	0,00	0	0,00	0,00	0,00	0	0,00	0
6	Sonstige privatrechtliche Leistungsentgelte	1.267,57	1.900	1.200,04	-699,96	0,00	0	-699,96	0
7	Kostenerstattungen und Kostenumlagen	769,74	0	0,00	0,00	0,00	0	0,00	0
8	Zinsen und ähnliche Erträge	0,00	0	0,00	0,00	0,00	0	0,00	0
9	Aktivierete Eigenleistungen und Bestandveränderungen	0,00	0	0,00	0,00	0,00	0	0,00	0
10	Sonstige ordentliche Erträge	0,00	0	0,00	0,00	0,00	0	0,00	0
<b>11</b>	<b>Anteilige ordentliche Erträge (Summe aus Nummern 1 bis 10)</b>	<b>2.037,31</b>	<b>1.900</b>	<b>1.200,04</b>	<b>-699,96</b>	<b>0,00</b>	<b>0</b>	<b>-699,96</b>	<b>0</b>
12	Personalaufwendungen	0,00	0	0,00	0,00	0,00	0	0,00	0
13	Versorgungsaufwendungen	0,00	0	0,00	0,00	0,00	0	0,00	0
14	Aufwendungen für Sach- und Dienstleistungen	-31.902,68	-27.700	-32.071,09	-4.371,09	0,00	0	-4.371,09	0
15	Abschreibungen	-4.601,87	0	-4.601,87	-4.601,87	0,00	0	-4.601,87	0
16	Zinsen und ähnliche Aufwendungen	0,00	0	0,00	0,00	0,00	0	0,00	0
17	Transferaufwendungen	-6.000,00	-6.100	-5.750,00	350,00	0,00	0	350,00	0
18	Sonstige ordentliche Aufwendungen	0,00	0	0,00	0,00	0,00	0	0,00	0
<b>19</b>	<b>Anteilige ordentliche Aufwendungen (Summe aus Nummern 12 bis 18)</b>	<b>-42.504,55</b>	<b>-33.800</b>	<b>-42.422,96</b>	<b>-8.622,96</b>	<b>0,00</b>	<b>0</b>	<b>-8.622,96</b>	<b>0</b>
<b>20</b>	<b>Anteiliges ordentliches Ergebnis (Saldo aus Nummern 11 und 19)</b>	<b>-40.467,24</b>	<b>-31.900</b>	<b>-41.222,92</b>	<b>-9.322,92</b>	<b>0,00</b>	<b>0</b>	<b>-9.322,92</b>	<b>0</b>
21	Erträge aus internen Leistungen	0,00	0	0,00	0,00	0,00	0	0,00	0
22	Aufwendungen für interne Leistungen	-291,50	-300	-62,90	237,10	0,00	0	237,10	0
23	Kalkulatorische Kosten	-3.865,57	0	-3.681,50	-3.681,50	0,00	0	-3.681,50	0
<b>24</b>	<b>Kalkulatorisches Ergebnis (Saldo aus Nummern 21 bis 23)</b>	<b>-4.157,07</b>	<b>-300</b>	<b>-3.744,40</b>	<b>-3.444,40</b>	<b>0,00</b>	<b>0</b>	<b>-3.444,40</b>	<b>0</b>
<b>25</b>	<b>Nettoressourcenbedarf/-überschuss (Saldo der Nummern 20 und 24)</b>	<b>-44.624,31</b>	<b>-32.200</b>	<b>-44.967,32</b>	<b>-12.767,32</b>	<b>0,00</b>	<b>0</b>	<b>-12.767,32</b>	<b>0</b>

Jahresabschluss NKHR 2022 der Stadt Markdorf



Teilfinanzrechnung mit Planvergleich Produktgruppe 5490 Öffentliche Toilettenanlagen - [THH 5]

Stadt Markdorf

Nr.		Ergebnis 2021	Fortgeschr. Ansatz 2022	Ergebnis 2022	Vergleich Ergebnis/Ansatz (Sp.3 - 2)	Ergänz. Festlegungen im HH-Vollzug	Ermächtig.-übertragung aus 2021	verfügbare Mittel abzgl. Ergebnis	Ermächtig.-übertragung nach 2023
EUR									
		1	2	3	4	5	6	7	8
1	Summe der Einzahlungen aus laufender Verwaltungstätigkeit (ohne außerordentliche zahlungswirksame Erträge aus Vermögensveräußerung)	2.037,31	1.900	1.200,04	-699,96	0,00	0	-699,96	0
2	Summe der Auszahlungen aus laufender Verwaltungstätigkeit	-35.619,15	-33.800	-36.919,21	-3.119,21	0,00	0	-3.119,21	0
<b>3</b>	<b>Anteiliger Zahlungsmittelüberschuss/-bedarf aus laufender Verwaltungstätigkeit (Saldo aus Nummer 1 und 2)</b>	<b>-33.581,84</b>	<b>-31.900</b>	<b>-35.719,17</b>	<b>-3.819,17</b>	<b>0,00</b>	<b>0</b>	<b>-3.819,17</b>	<b>0</b>
4	Einzahlungen aus Investitionszuwendungen	0,00	0	0,00	0,00	0,00	0	0,00	0
5	Einzahlungen aus Investitionsbeiträgen und ähnlichen Entgelten für Investitionstätigkeit	0,00	0	0,00	0,00	0,00	0	0,00	0
6	Einzahlungen aus der Veräußerung von Sachvermögen	0,00	0	0,00	0,00	0,00	0	0,00	0
7	Einzahlungen aus der Veräußerung von Finanzvermögen	0,00	0	0,00	0,00	0,00	0	0,00	0
8	Einzahlungen für sonstige Investitionstätigkeit	0,00	0	0,00	0,00	0,00	0	0,00	0
<b>9</b>	<b>Summe der Einzahlungen aus Investitionstätigkeit (Summe aus Nummer 4 bis 8)</b>	<b>0,00</b>	<b>0</b>	<b>0,00</b>	<b>0,00</b>	<b>0,00</b>	<b>0</b>	<b>0,00</b>	<b>0</b>
10	Auszahlungen für den Erwerb von Grundstücken und Gebäuden	0,00	0	0,00	0,00	0,00	0	0,00	0
11	Auszahlungen für Baumaßnahmen	0,00	-10.000	0,00	10.000,00	0,00	0	10.000,00	0
12	Auszahlungen für den Erwerb von beweglichem Sachvermögen	0,00	0	0,00	0,00	0,00	0	0,00	0
13	Auszahlungen für den Erwerb von Finanzvermögen	0,00	0	0,00	0,00	0,00	0	0,00	0
14	Auszahlungen für Investitionsförderungsmaßnahmen	0,00	0	0,00	0,00	0,00	0	0,00	0
15	Auszahlungen für den Erwerb von immateriellen Vermögensgegenständen	0,00	0	0,00	0,00	0,00	0	0,00	0
<b>16</b>	<b>Summe der Auszahlungen aus Investitionstätigkeit (Summe aus Nummer 10 bis 15)</b>	<b>0,00</b>	<b>-10.000</b>	<b>0,00</b>	<b>10.000,00</b>	<b>0,00</b>	<b>0</b>	<b>10.000,00</b>	<b>0</b>
<b>17</b>	<b>Anteiliger Finanzierungsmittelüberschuss/-bedarf aus Investitionstätigkeit (Saldo aus Nummer 9 und 16)</b>	<b>0,00</b>	<b>-10.000</b>	<b>0,00</b>	<b>10.000,00</b>	<b>0,00</b>	<b>0</b>	<b>10.000,00</b>	<b>0</b>
<b>18</b>	<b>Anteiliger Finanzierungsmittelüberschuss/-bedarf (Summe aus Nummer 3 und 17)</b>	<b>-33.581,84</b>	<b>-41.900</b>	<b>-35.719,17</b>	<b>6.180,83</b>	<b>0,00</b>	<b>0</b>	<b>6.180,83</b>	<b>0</b>

**Investition H-5490-001 Hochbau Öffentliche Toilettenanlagen**

Nr.		Ergebnis 2021	Fortgeschr. Ansatz 2022	Ergebnis 2022	Vergleich Ergebnis/Ansatz (Sp.3 - 2)	Ergänz. Festlegungen im HH-Vollzug	Ermächtig.-übertragung aus 2021	verfügbare Mittel abzgl. Ergebnis	Ermächtig.-übertragung nach 2023
		EUR							
		1	2	3	4	5	6	7	8
8	Auszahlungen für Baumaßnahmen	0,00	-10.000	0,00	10.000,00	0,00	0	10.000,00	0
13	Summe der Auszahlungen aus Investitionstätigkeit (Summe aus Nummer 7 bis 12)	0,00	-10.000	0,00	10.000,00	0,00	0	10.000,00	0
14	Saldo aus Investitionstätigkeit (Saldo aus Nummer 6 und 13)	0,00	-10.000	0,00	10.000,00	0,00	0	10.000,00	0
16	Gesamtkosten der Maßnahme (Summe aus Nummer 13 und 15)	0,00	-10.000	0,00	10.000,00	0,00	0	10.000,00	0



Jahresabschluss NKHR 2022 der Stadt Markdorf



Teilergebnisrechnung mit Planvergleich Produktbereich 55 Natur- und Landschaftspflege, Friedhofswesen

Stadt Markdorf

Nr.		Ergebnis 2021	Fortgeschr. Ansatz 2022	Ergebnis 2022	Vergleich Ergebnis/Ansatz (Sp.3 - 2)	Ergänz. Festlegungen im HH-Vollzug	Ermächtig.-übertragung aus 2021	verfügbare Mittel abzgl. Ergebnis	Ermächtig.-übertragung nach 2023
		EUR							
		1	2	3	4	5	6	7	8
1	Steuern und ähnliche Abgaben	0,00	0	0,00	0,00	0,00	0	0,00	0
2	Zuweisungen und Zuwendungen, Umlagen	120.824,21	23.400	55.235,61	31.835,61	0,00	0	31.835,61	0
3	Aufgelöste Investitionszuwendungen und -beiträge	6.675,50	0	5.225,49	5.225,49	0,00	0	5.225,49	0
4	Sonstige Transfererträge	0,00	0	0,00	0,00	0,00	0	0,00	0
5	Entgelte für öffentliche Leistungen oder Einrichtungen	241.785,04	250.100	260.294,20	10.194,20	0,00	0	10.194,20	0
6	Sonstige privatrechtliche Leistungsentgelte	337.075,98	320.200	335.255,91	15.055,91	0,00	0	15.055,91	0
7	Kostenerstattungen und Kostenumlagen	89.530,42	113.400	85.414,93	-27.985,07	0,00	0	-27.985,07	0
8	Zinsen und ähnliche Erträge	0,00	0	0,00	0,00	0,00	0	0,00	0
9	Aktivierete Eigenleistungen und Bestandveränderungen	0,00	0	0,00	0,00	0,00	0	0,00	0
10	Sonstige ordentliche Erträge	0,00	0	0,00	0,00	0,00	0	0,00	0
<b>11</b>	<b>Anteilige ordentliche Erträge (Summe aus Nummern 1 bis 10)</b>	<b>795.891,15</b>	<b>707.100</b>	<b>741.426,14</b>	<b>34.326,14</b>	<b>0,00</b>	<b>0</b>	<b>34.326,14</b>	<b>0</b>
12	Personalaufwendungen	-240.287,35	-228.000	-241.002,41	-13.002,41	0,00	0	-13.002,41	0
13	Versorgungsaufwendungen	0,00	0	0,00	0,00	0,00	0	0,00	0
14	Aufwendungen für Sach- und Dienstleistungen	-414.280,41	-425.200	-505.621,23	-80.421,23	0,00	0	-80.421,23	0
15	Abschreibungen	-156.387,90	-176.350	-154.981,29	21.368,71	0,00	0	21.368,71	0
16	Zinsen und ähnliche Aufwendungen	0,00	0	0,00	0,00	0,00	0	0,00	0
17	Transferaufwendungen	-1.756,65	-2.700	-1.756,65	943,35	0,00	0	943,35	0
18	Sonstige ordentliche Aufwendungen	-4.558,09	-7.300	-4.031,32	3.268,68	0,00	0	3.268,68	0
<b>19</b>	<b>Anteilige ordentliche Aufwendungen (Summe aus Nummern 12 bis 18)</b>	<b>-817.270,40</b>	<b>-839.550</b>	<b>-907.392,90</b>	<b>-67.842,90</b>	<b>0,00</b>	<b>0</b>	<b>-67.842,90</b>	<b>0</b>
<b>20</b>	<b>Anteiliges ordentliches Ergebnis (Saldo aus Nummern 11 und 19)</b>	<b>-21.379,25</b>	<b>-132.450</b>	<b>-165.966,76</b>	<b>-33.516,76</b>	<b>0,00</b>	<b>0</b>	<b>-33.516,76</b>	<b>0</b>
21	Erträge aus internen Leistungen	13.139,85	13.600	15.810,86	2.210,86	0,00	0	2.210,86	0
22	Aufwendungen für interne Leistungen	-428.643,99	-433.800	-451.322,34	-17.522,34	0,00	0	-17.522,34	0
23	Kalkulatorische Kosten	-335.675,69	-80.250	-334.747,48	-254.497,48	0,00	0	-254.497,48	0
<b>24</b>	<b>Kalkulatorisches Ergebnis (Saldo aus Nummern 21 bis 23)</b>	<b>-751.179,83</b>	<b>-500.450</b>	<b>-770.258,96</b>	<b>-269.808,96</b>	<b>0,00</b>	<b>0</b>	<b>-269.808,96</b>	<b>0</b>
<b>25</b>	<b>Nettoressourcenbedarf/-überschuss (Saldo der Nummern 20 und 24)</b>	<b>-772.559,08</b>	<b>-632.900</b>	<b>-936.225,72</b>	<b>-303.325,72</b>	<b>0,00</b>	<b>0</b>	<b>-303.325,72</b>	<b>0</b>

Jahresabschluss NKHR 2022 der Stadt Markdorf



Teilfinanzrechnung mit Planvergleich Produktbereich 55 Natur- und Landschaftspflege, Friedhofswesen

Stadt Markdorf

Nr.		Ergebnis 2021	Fortgeschr. Ansatz 2022	Ergebnis 2022	Vergleich Ergebnis/Ansatz (Sp.3 - 2)	Ergänz. Festlegungen im HH-Vollzug	Ermächtig.-übertragung aus 2021	verfügbare Mittel abzgl. Ergebnis	Ermächtig.-übertragung nach 2023
EUR									
		1	2	3	4	5	6	7	8
1	Summe der Einzahlungen aus laufender Verwaltungstätigkeit (ohne außerordentliche zahlungswirksame Erträge aus Vermögensveräußerung)	893.498,24	769.900	873.922,52	104.022,52	0,00	0	104.022,52	0
2	Summe der Auszahlungen aus laufender Verwaltungstätigkeit	-677.448,72	-663.200	-757.799,41	-94.599,41	0,00	0	-94.599,41	0
<b>3</b>	<b>Anteiliger Zahlungsmittelüberschuss/-bedarf aus laufender Verwaltungstätigkeit (Saldo aus Nummer 1 und 2)</b>	<b>216.049,52</b>	<b>106.700</b>	<b>116.123,11</b>	<b>9.423,11</b>	<b>0,00</b>	<b>0</b>	<b>9.423,11</b>	<b>0</b>
4	Einzahlungen aus Investitionszuwendungen	11.646,97	0	0,00	0,00	0,00	0	0,00	0
5	Einzahlungen aus Investitionsbeiträgen und ähnlichen Entgelten für Investitionstätigkeit	0,00	0	0,00	0,00	0,00	0	0,00	0
6	Einzahlungen aus der Veräußerung von Sachvermögen	16.062,08	0	0,00	0,00	0,00	0	0,00	0
7	Einzahlungen aus der Veräußerung von Finanzvermögen	0,00	0	0,00	0,00	0,00	0	0,00	0
8	Einzahlungen für sonstige Investitionstätigkeit	0,00	0	0,00	0,00	0,00	0	0,00	0
<b>9</b>	<b>Summe der Einzahlungen aus Investitionstätigkeit (Summe aus Nummer 4 bis 8)</b>	<b>27.709,05</b>	<b>0</b>	<b>0,00</b>	<b>0,00</b>	<b>0,00</b>	<b>0</b>	<b>0,00</b>	<b>0</b>
10	Auszahlungen für den Erwerb von Grundstücken und Gebäuden	-47.844,88	0	-10.042,34	-10.042,34	0,00	0	-10.042,34	0
11	Auszahlungen für Baumaßnahmen	-317.932,19	-280.000	-72.924,81	207.075,19	0,00	0	207.075,19	0
12	Auszahlungen für den Erwerb von beweglichem Sachvermögen	-18.364,84	-53.000	-13.632,67	39.367,33	0,00	0	39.367,33	0
13	Auszahlungen für den Erwerb von Finanzvermögen	0,00	0	0,00	0,00	0,00	0	0,00	0
14	Auszahlungen für Investitionsförderungsmaßnahmen	0,00	0	0,00	0,00	0,00	0	0,00	0
15	Auszahlungen für den Erwerb von immateriellen Vermögensgegenständen	0,00	0	0,00	0,00	0,00	0	0,00	0
<b>16</b>	<b>Summe der Auszahlungen aus Investitionstätigkeit (Summe aus Nummer 10 bis 15)</b>	<b>-384.141,91</b>	<b>-333.000</b>	<b>-96.599,82</b>	<b>236.400,18</b>	<b>0,00</b>	<b>0</b>	<b>236.400,18</b>	<b>0</b>
<b>17</b>	<b>Anteiliger Finanzierungsmittelüberschuss/-bedarf aus Investitionstätigkeit (Saldo aus Nummer 9 und 16)</b>	<b>-356.432,86</b>	<b>-333.000</b>	<b>-96.599,82</b>	<b>236.400,18</b>	<b>0,00</b>	<b>0</b>	<b>236.400,18</b>	<b>0</b>
<b>18</b>	<b>Anteiliger Finanzierungsmittelüberschuss/-bedarf (Summe aus Nummer 3 und 17)</b>	<b>-140.383,34</b>	<b>-226.300</b>	<b>19.523,29</b>	<b>245.823,29</b>	<b>0,00</b>	<b>0</b>	<b>245.823,29</b>	<b>0</b>

Jahresabschluss NKHR 2022 der Stadt Markdorf



Teilergebnisrechnung mit Planvergleich Produktgruppe 5510 Öffentliches Grün  
Landschaftsbau - [THH 5]

Stadt Markdorf

Nr.		Ergebnis 2021	Fortgeschr. Ansatz 2022	Ergebnis 2022	Vergleich Ergebnis/Ansatz (Sp.3 - 2)	Ergänz. Fest- legungen im HH-Vollzug	Ermächtig.- übertragung aus 2021	verfügbare Mittel abzgl. Ergebnis	Ermächtig.- übertragung nach 2023
		EUR							
		1	2	3	4	5	6	7	8
1	Steuern und ähnliche Abgaben	0,00	0	0,00	0,00	0,00	0	0,00	0
2	Zuweisungen und Zuwendungen, Umlagen	5.250,00	0	3.250,00	3.250,00	0,00	0	3.250,00	0
3	Aufgelöste Investitionszuwendungen und -beiträge	2.739,61	0	1.322,47	1.322,47	0,00	0	1.322,47	0
4	Sonstige Transfererträge	0,00	0	0,00	0,00	0,00	0	0,00	0
5	Entgelte für öffentliche Leistungen oder Einrichtungen	0,00	0	0,00	0,00	0,00	0	0,00	0
6	Sonstige privatrechtliche Leistungsentgelte	52,36	0	0,00	0,00	0,00	0	0,00	0
7	Kostenerstattungen und Kostenumlagen	0,00	0	0,00	0,00	0,00	0	0,00	0
8	Zinsen und ähnliche Erträge	0,00	0	0,00	0,00	0,00	0	0,00	0
9	Aktivierete Eigenleistungen und Bestandsveränderungen	0,00	0	0,00	0,00	0,00	0	0,00	0
10	Sonstige ordentliche Erträge	0,00	0	0,00	0,00	0,00	0	0,00	0
<b>11</b>	<b>Anteilige ordentliche Erträge (Summe aus Nummern 1 bis 10)</b>	<b>8.041,97</b>	<b>0</b>	<b>4.572,47</b>	<b>4.572,47</b>	<b>0,00</b>	<b>0</b>	<b>4.572,47</b>	<b>0</b>
12	Personalaufwendungen	0,00	0	0,00	0,00	0,00	0	0,00	0
13	Versorgungsaufwendungen	0,00	0	0,00	0,00	0,00	0	0,00	0
14	Aufwendungen für Sach- und Dienstleistungen	-62.490,28	-95.100	-103.679,59	-8.579,59	0,00	0	-8.579,59	0
15	Abschreibungen	-61.613,83	-107.550	-63.820,70	43.729,30	0,00	0	43.729,30	0
16	Zinsen und ähnliche Aufwendungen	0,00	0	0,00	0,00	0,00	0	0,00	0
17	Transferaufwendungen	0,00	0	0,00	0,00	0,00	0	0,00	0
18	Sonstige ordentliche Aufwendungen	-332,20	0	0,00	0,00	0,00	0	0,00	0
<b>19</b>	<b>Anteilige ordentliche Aufwendungen (Summe aus Nummern 12 bis 18)</b>	<b>-124.436,31</b>	<b>-202.650</b>	<b>-167.500,29</b>	<b>35.149,71</b>	<b>0,00</b>	<b>0</b>	<b>35.149,71</b>	<b>0</b>
<b>20</b>	<b>Anteiliges ordentliches Ergebnis (Saldo aus Nummern 11 und 19)</b>	<b>-116.394,34</b>	<b>-202.650</b>	<b>-162.927,82</b>	<b>39.722,18</b>	<b>0,00</b>	<b>0</b>	<b>39.722,18</b>	<b>0</b>
21	Erträge aus internen Leistungen	0,00	0	0,00	0,00	0,00	0	0,00	0
22	Aufwendungen für interne Leistungen	-199.694,40	-228.700	-216.345,67	12.354,33	0,00	0	12.354,33	0
23	Kalkulatorische Kosten	-44.158,44	0	-44.678,61	-44.678,61	0,00	0	-44.678,61	0
<b>24</b>	<b>Kalkulatorisches Ergebnis (Saldo aus Nummern 21 bis 23)</b>	<b>-243.852,84</b>	<b>-228.700</b>	<b>-261.024,28</b>	<b>-32.324,28</b>	<b>0,00</b>	<b>0</b>	<b>-32.324,28</b>	<b>0</b>
<b>25</b>	<b>Nettoressourcenbedarf/-überschuss (Saldo der Nummern 20 und 24)</b>	<b>-360.247,18</b>	<b>-431.350</b>	<b>-423.952,10</b>	<b>7.397,90</b>	<b>0,00</b>	<b>0</b>	<b>7.397,90</b>	<b>0</b>

Jahresabschluss NKHR 2022 der Stadt Markdorf

STADT MARKDORF		Teilfinanzrechnung mit Planvergleich Produktgruppe 5510 Öffentliches Grün Landschaftsbau - [THH 5]							
Stadt Markdorf		Ergebnis 2021	Fortgeschr. Ansatz 2022	Ergebnis 2022	Vergleich Ergebnis/Ansatz (Sp.3 - 2)	Ergänz. Fest- legungen im HH-Vollzug	Ermächtig.- übertragung aus 2021	verfügbare Mittel abzgl. Ergebnis	Ermächtig.- übertragung nach 2023
EUR									
		1	2	3	4	5	6	7	8
1	Summe der Einzahlungen aus laufender Verwaltungstätigkeit (ohne außerordentliche zahlungswirksame Erträge aus Vermögensveräußerung)	5.302,36	0	3.250,00	3.250,00	0,00	0	3.250,00	0
2	Summe der Auszahlungen aus laufender Verwaltungstätigkeit	-64.290,89	-95.100	-99.409,15	-4.309,15	0,00	0	-4.309,15	0
3	<b>Anteiliger Zahlungsmittelüberschuss/-bedarf aus laufender Verwaltungstätigkeit (Saldo aus Nummer 1 und 2)</b>	<b>-58.988,53</b>	<b>-95.100</b>	<b>-96.159,15</b>	<b>-1.059,15</b>	<b>0,00</b>	<b>0</b>	<b>-1.059,15</b>	<b>0</b>
4	Einzahlungen aus Investitionszuwendungen	0,00	0	0,00	0,00	0,00	0	0,00	0
5	Einzahlungen aus Investitionsbeiträgen und ähnlichen Entgelten für Investitionstätigkeit	0,00	0	0,00	0,00	0,00	0	0,00	0
6	Einzahlungen aus der Veräußerung von Sachvermögen	16.062,08	0	0,00	0,00	0,00	0	0,00	0
7	Einzahlungen aus der Veräußerung von Finanzvermögen	0,00	0	0,00	0,00	0,00	0	0,00	0
8	Einzahlungen für sonstige Investitionstätigkeit	0,00	0	0,00	0,00	0,00	0	0,00	0
9	<b>Summe der Einzahlungen aus Investitionstätigkeit (Summe aus Nummer 4 bis 8)</b>	<b>16.062,08</b>	<b>0</b>	<b>0,00</b>	<b>0,00</b>	<b>0,00</b>	<b>0</b>	<b>0,00</b>	<b>0</b>
10	Auszahlungen für den Erwerb von Grundstücken und Gebäuden	0,00	0	-10.042,34	-10.042,34	0,00	0	-10.042,34	0
11	Auszahlungen für Baumaßnahmen	-49.487,31	-110.000	-8.652,55	101.347,45	0,00	0	101.347,45	0
12	Auszahlungen für den Erwerb von beweglichem Sachvermögen	-16.548,83	-50.000	-13.632,67	36.367,33	0,00	0	36.367,33	0
13	Auszahlungen für den Erwerb von Finanzvermögen	0,00	0	0,00	0,00	0,00	0	0,00	0
14	Auszahlungen für Investitionsförderungsmaßnahmen	0,00	0	0,00	0,00	0,00	0	0,00	0
15	Auszahlungen für den Erwerb von immateriellen Vermögensgegenständen	0,00	0	0,00	0,00	0,00	0	0,00	0
16	<b>Summe der Auszahlungen aus Investitionstätigkeit (Summe aus Nummer 10 bis 15)</b>	<b>-66.036,14</b>	<b>-160.000</b>	<b>-32.327,56</b>	<b>127.672,44</b>	<b>0,00</b>	<b>0</b>	<b>127.672,44</b>	<b>0</b>
17	<b>Anteiliger Finanzierungsmittelüberschuss/-bedarf aus Investitionstätigkeit (Saldo aus Nummer 9 und 16)</b>	<b>-49.974,06</b>	<b>-160.000</b>	<b>-32.327,56</b>	<b>127.672,44</b>	<b>0,00</b>	<b>0</b>	<b>127.672,44</b>	<b>0</b>
18	<b>Anteiliger Finanzierungsmittelüberschuss/-bedarf (Summe aus Nummer 3 und 17)</b>	<b>-108.962,59</b>	<b>-255.100</b>	<b>-128.486,71</b>	<b>126.613,29</b>	<b>0,00</b>	<b>0</b>	<b>126.613,29</b>	<b>0</b>

Jahresabschluss NKHR 2022 der Stadt Markdorf



Finanzrechnung der Investitionsmaßnahmen Produktgruppe 5510 Öffentliches Grün  
Landschaftsbau - [THH 5]

Stadt Markdorf

**Investition B-5510-002 Erwerb bewegl. Vermögen Stadtmöbelierung**

Nr.		Ergebnis 2021	Fortgeschr. Ansatz 2022	Ergebnis 2022	Vergleich Ergebnis/Ansatz (Sp.3 - 2)	Ergänz. Festlegungen im HH-Vollzug	Ermächtig.-übertragung aus 2021	verfügbare Mittel abzgl. Ergebnis	Ermächtig.-übertragung nach 2023
EUR									
		1	2	3	4	5	6	7	8
7	Auszahlungen für den Erwerb von Grundstücken und Gebäuden	0,00	0	-6.856,56	-6.856,56	0,00	0	-6.856,56	0
9	Auszahlungen für den Erwerb von beweglichem Sachvermögen	-15.080,24	-50.000	-13.632,67	36.367,33	0,00	0	36.367,33	0
13	<b>Summe der Auszahlungen aus Investitionstätigkeit (Summe aus Nummer 7 bis 12)</b>	<b>-15.080,24</b>	<b>-50.000</b>	<b>-20.489,23</b>	<b>29.510,77</b>	<b>0,00</b>	<b>0</b>	<b>29.510,77</b>	<b>0</b>
14	<b>Saldo aus Investitionstätigkeit (Saldo aus Nummer 6 und 13)</b>	<b>-15.080,24</b>	<b>-50.000</b>	<b>-20.489,23</b>	<b>29.510,77</b>	<b>0,00</b>	<b>0</b>	<b>29.510,77</b>	<b>0</b>
16	<b>Gesamtkosten der Maßnahme (Summe aus Nummer 13 und 15)</b>	<b>-15.080,24</b>	<b>-50.000</b>	<b>-20.489,23</b>	<b>29.510,77</b>	<b>0,00</b>	<b>0</b>	<b>29.510,77</b>	<b>0</b>

**Investition T-5510-003 Tiefbau Parkanlagen allgemein**

Nr.		Ergebnis 2021	Fortgeschr. Ansatz 2022	Ergebnis 2022	Vergleich Ergebnis/Ansatz (Sp.3 - 2)	Ergänz. Festlegungen im HH-Vollzug	Ermächtig.-übertragung aus 2021	verfügbare Mittel abzgl. Ergebnis	Ermächtig.-übertragung nach 2023
EUR									
		1	2	3	4	5	6	7	8
8	Auszahlungen für Baumaßnahmen	0,00	-15.000	0,00	15.000,00	0,00	0	15.000,00	0
9	Auszahlungen für den Erwerb von beweglichem Sachvermögen	-1.468,59	0	0,00	0,00	0,00	0	0,00	0
13	<b>Summe der Auszahlungen aus Investitionstätigkeit (Summe aus Nummer 7 bis 12)</b>	<b>-1.468,59</b>	<b>-15.000</b>	<b>0,00</b>	<b>15.000,00</b>	<b>0,00</b>	<b>0</b>	<b>15.000,00</b>	<b>0</b>
14	<b>Saldo aus Investitionstätigkeit (Saldo aus Nummer 6 und 13)</b>	<b>-1.468,59</b>	<b>-15.000</b>	<b>0,00</b>	<b>15.000,00</b>	<b>0,00</b>	<b>0</b>	<b>15.000,00</b>	<b>0</b>
16	<b>Gesamtkosten der Maßnahme (Summe aus Nummer 13 und 15)</b>	<b>-1.468,59</b>	<b>-15.000</b>	<b>0,00</b>	<b>15.000,00</b>	<b>0,00</b>	<b>0</b>	<b>15.000,00</b>	<b>0</b>

**Investition T-5510-004 Tiefbau Kinderspielplätze allgemein**

Nr.		Ergebnis 2021	Fortgeschr. Ansatz 2022	Ergebnis 2022	Vergleich Ergebnis/Ansatz (Sp.3 - 2)	Ergänz. Festlegungen im HH-Vollzug	Ermächtig.-übertragung aus 2021	verfügbare Mittel abzgl. Ergebnis	Ermächtig.-übertragung nach 2023
EUR									
		1	2	3	4	5	6	7	8
7	Auszahlungen für den Erwerb von Grundstücken und Gebäuden	0,00	0	-3.185,78	-3.185,78	0,00	0	-3.185,78	0
8	Auszahlungen für Baumaßnahmen	-49.487,31	-15.000	-6.462,95	8.537,05	0,00	0	8.537,05	0
13	<b>Summe der Auszahlungen aus Investitionstätigkeit (Summe aus Nummer 7 bis 12)</b>	<b>-49.487,31</b>	<b>-15.000</b>	<b>-9.648,73</b>	<b>5.351,27</b>	<b>0,00</b>	<b>0</b>	<b>5.351,27</b>	<b>0</b>
14	<b>Saldo aus Investitionstätigkeit (Saldo aus Nummer 6 und 13)</b>	<b>-49.487,31</b>	<b>-15.000</b>	<b>-9.648,73</b>	<b>5.351,27</b>	<b>0,00</b>	<b>0</b>	<b>5.351,27</b>	<b>0</b>
16	<b>Gesamtkosten der Maßnahme (Summe aus Nummer 13 und 15)</b>	<b>-49.487,31</b>	<b>-15.000</b>	<b>-9.648,73</b>	<b>5.351,27</b>	<b>0,00</b>	<b>0</b>	<b>5.351,27</b>	<b>0</b>

**Investition T-5510-005 Tiefbau Waldlehrpfad**

Nr.		Ergebnis 2021	Fortgeschr. Ansatz 2022	Ergebnis 2022	Vergleich Ergebnis/Ansatz (Sp.3 - 2)	Ergänz. Festlegungen im HH-Vollzug	Ermächtig.-übertragung aus 2021	verfügbare Mittel abzgl. Ergebnis	Ermächtig.-übertragung nach 2023
EUR									
		1	2	3	4	5	6	7	8
8	Auszahlungen für Baumaßnahmen	0,00	-20.000	0,00	20.000,00	0,00	0	20.000,00	0
13	<b>Summe der Auszahlungen aus Investitionstätigkeit (Summe aus Nummer 7 bis 12)</b>	<b>0,00</b>	<b>-20.000</b>	<b>0,00</b>	<b>20.000,00</b>	<b>0,00</b>	<b>0</b>	<b>20.000,00</b>	<b>0</b>
14	<b>Saldo aus Investitionstätigkeit (Saldo aus Nummer 6 und 13)</b>	<b>0,00</b>	<b>-20.000</b>	<b>0,00</b>	<b>20.000,00</b>	<b>0,00</b>	<b>0</b>	<b>20.000,00</b>	<b>0</b>
16	<b>Gesamtkosten der Maßnahme (Summe aus Nummer 13 und 15)</b>	<b>0,00</b>	<b>-20.000</b>	<b>0,00</b>	<b>20.000,00</b>	<b>0,00</b>	<b>0</b>	<b>20.000,00</b>	<b>0</b>

**Investition T-5510-006 Tiefbau Neugestaltung Ochsenplatz**

Jahresabschluss NKHR 2022 der Stadt Markdorf



Finanzrechnung der Investitionsmaßnahmen Produktgruppe 5510 Öffentliches Grün  
Landschaftsbau - [THH 5]

Stadt Markdorf

Nr.		Ergebnis 2021	Fortgeschr. Ansatz 2022	Ergebnis 2022	Vergleich Ergebnis/Ansatz (Sp.3 - 2)	Ergänz. Fest- legungen im HH-Vollzug	Ermächtig.- übertragung aus 2021	verfügbare Mittel abzgl. Ergebnis	Ermächtig.- übertragung nach 2023
		EUR							
		1	2	3	4	5	6	7	8
8	Auszahlungen für Baumaßnahmen	0,00	-60.000	-2.189,60	57.810,40	0,00	0	57.810,40	0
13	<b>Summe der Auszahlungen aus Investitionstätigkeit (Summe aus Nummer 7 bis 12)</b>	<b>0,00</b>	<b>-60.000</b>	<b>-2.189,60</b>	<b>57.810,40</b>	<b>0,00</b>	<b>0</b>	<b>57.810,40</b>	<b>0</b>
14	<b>Saldo aus Investitionstätigkeit (Saldo aus Nummer 6 und 13)</b>	<b>0,00</b>	<b>-60.000</b>	<b>-2.189,60</b>	<b>57.810,40</b>	<b>0,00</b>	<b>0</b>	<b>57.810,40</b>	<b>0</b>
16	<b>Gesamtkosten der Maßnahme (Summe aus Nummer 13 und 15)</b>	<b>0,00</b>	<b>-60.000</b>	<b>-2.189,60</b>	<b>57.810,40</b>	<b>0,00</b>	<b>0</b>	<b>57.810,40</b>	<b>0</b>

Jahresabschluss NKHR 2022 der Stadt Markdorf



**Teilergebnisrechnung mit Planvergleich Produktgruppe 5520 Gewässerschutz, öffentl. Gewässer und wasserb. Anlagen - [THH 5]**

Stadt Markdorf

Nr.		Ergebnis 2021	Fortgeschr. Ansatz 2022	Ergebnis 2022	Vergleich Ergebnis/Ansatz (Sp.3 - 2)	Ergänz. Festlegungen im HH-Vollzug	Ermächtig.-übertragung aus 2021	verfügbare Mittel abzgl. Ergebnis	Ermächtig.-übertragung nach 2023
		EUR							
		1	2	3	4	5	6	7	8
1	Steuern und ähnliche Abgaben	0,00	0	0,00	0,00	0,00	0	0,00	0
2	Zuweisungen und Zuwendungen, Umlagen	0,00	0	0,00	0,00	0,00	0	0,00	0
3	Aufgelöste Investitionszuwendungen und -beiträge	0,00	0	0,00	0,00	0,00	0	0,00	0
4	Sonstige Transfererträge	0,00	0	0,00	0,00	0,00	0	0,00	0
5	Entgelte für öffentliche Leistungen oder Einrichtungen	770,00	1.000	275,00	-725,00	0,00	0	-725,00	0
6	Sonstige privatrechtliche Leistungsentgelte	0,00	0	0,00	0,00	0,00	0	0,00	0
7	Kostenerstattungen und Kostenumlagen	0,00	0	0,00	0,00	0,00	0	0,00	0
8	Zinsen und ähnliche Erträge	0,00	0	0,00	0,00	0,00	0	0,00	0
9	Aktivierete Eigenleistungen und Bestandveränderungen	0,00	0	0,00	0,00	0,00	0	0,00	0
10	Sonstige ordentliche Erträge	0,00	0	0,00	0,00	0,00	0	0,00	0
<b>11</b>	<b>Anteilige ordentliche Erträge (Summe aus Nummern 1 bis 10)</b>	<b>770,00</b>	<b>1.000</b>	<b>275,00</b>	<b>-725,00</b>	<b>0,00</b>	<b>0</b>	<b>-725,00</b>	<b>0</b>
12	Personalaufwendungen	0,00	0	0,00	0,00	0,00	0	0,00	0
13	Versorgungsaufwendungen	0,00	0	0,00	0,00	0,00	0	0,00	0
14	Aufwendungen für Sach- und Dienstleistungen	-29.089,77	-40.800	-87.631,35	-46.831,35	0,00	0	-46.831,35	0
15	Abschreibungen	-1.233,33	0	-1.233,33	-1.233,33	0,00	0	-1.233,33	0
16	Zinsen und ähnliche Aufwendungen	0,00	0	0,00	0,00	0,00	0	0,00	0
17	Transferaufwendungen	-1.756,65	-2.000	-1.756,65	243,35	0,00	0	243,35	0
18	Sonstige ordentliche Aufwendungen	0,00	0	0,00	0,00	0,00	0	0,00	0
<b>19</b>	<b>Anteilige ordentliche Aufwendungen (Summe aus Nummern 12 bis 18)</b>	<b>-32.079,75</b>	<b>-42.800</b>	<b>-90.621,33</b>	<b>-47.821,33</b>	<b>0,00</b>	<b>0</b>	<b>-47.821,33</b>	<b>0</b>
<b>20</b>	<b>Anteiliges ordentliches Ergebnis (Saldo aus Nummern 11 und 19)</b>	<b>-31.309,75</b>	<b>-41.800</b>	<b>-90.346,33</b>	<b>-48.546,33</b>	<b>0,00</b>	<b>0</b>	<b>-48.546,33</b>	<b>0</b>
21	Erträge aus internen Leistungen	0,00	0	0,00	0,00	0,00	0	0,00	0
22	Aufwendungen für interne Leistungen	-84.471,46	-50.200	-75.610,94	-25.410,94	0,00	0	-25.410,94	0
23	Kalkulatorische Kosten	-21.616,42	0	-21.567,08	-21.567,08	0,00	0	-21.567,08	0
<b>24</b>	<b>Kalkulatorisches Ergebnis (Saldo aus Nummern 21 bis 23)</b>	<b>-106.087,88</b>	<b>-50.200</b>	<b>-97.178,02</b>	<b>-46.978,02</b>	<b>0,00</b>	<b>0</b>	<b>-46.978,02</b>	<b>0</b>
<b>25</b>	<b>Nettoressourcenbedarf/-überschuss (Saldo der Nummern 20 und 24)</b>	<b>-137.397,63</b>	<b>-92.000</b>	<b>-187.524,35</b>	<b>-95.524,35</b>	<b>0,00</b>	<b>0</b>	<b>-95.524,35</b>	<b>0</b>

Jahresabschluss NKHR 2022 der Stadt Markdorf



Teilfinanzrechnung mit Planvergleich Produktgruppe 5520 Gewässerschutz, öffentl. Gewässer und wasserb. Anlagen - [THH 5]

Stadt Markdorf

Nr.		Ergebnis 2021	Fortgeschr. Ansatz 2022	Ergebnis 2022	Vergleich Ergebnis/Ansatz (Sp.3 - 2)	Ergänz. Festlegungen im HH-Vollzug	Ermächtig.-übertragung aus 2021	verfügbare Mittel abzgl. Ergebnis	Ermächtig.-übertragung nach 2023
EUR									
		1	2	3	4	5	6	7	8
1	Summe der Einzahlungen aus laufender Verwaltungstätigkeit (ohne außerordentliche zahlungswirksame Erträge aus Vermögensveräußerung)	770,00	1.000	275,00	-725,00	0,00	0	-725,00	0
2	Summe der Auszahlungen aus laufender Verwaltungstätigkeit	-22.812,90	-42.800	-81.684,76	-38.884,76	0,00	0	-38.884,76	0
<b>3</b>	<b>Anteiliger Zahlungsmittelüberschuss/-bedarf aus laufender Verwaltungstätigkeit (Saldo aus Nummer 1 und 2)</b>	<b>-22.042,90</b>	<b>-41.800</b>	<b>-81.409,76</b>	<b>-39.609,76</b>	<b>0,00</b>	<b>0</b>	<b>-39.609,76</b>	<b>0</b>
4	Einzahlungen aus Investitionszuwendungen	0,00	0	0,00	0,00	0,00	0	0,00	0
5	Einzahlungen aus Investitionsbeiträgen und ähnlichen Entgelten für Investitionstätigkeit	0,00	0	0,00	0,00	0,00	0	0,00	0
6	Einzahlungen aus der Veräußerung von Sachvermögen	0,00	0	0,00	0,00	0,00	0	0,00	0
7	Einzahlungen aus der Veräußerung von Finanzvermögen	0,00	0	0,00	0,00	0,00	0	0,00	0
8	Einzahlungen für sonstige Investitionstätigkeit	0,00	0	0,00	0,00	0,00	0	0,00	0
<b>9</b>	<b>Summe der Einzahlungen aus Investitionstätigkeit (Summe aus Nummer 4 bis 8)</b>	<b>0,00</b>	<b>0</b>	<b>0,00</b>	<b>0,00</b>	<b>0,00</b>	<b>0</b>	<b>0,00</b>	<b>0</b>
10	Auszahlungen für den Erwerb von Grundstücken und Gebäuden	0,00	0	0,00	0,00	0,00	0	0,00	0
11	Auszahlungen für Baumaßnahmen	-265.614,48	0	-46.303,38	-46.303,38	0,00	0	-46.303,38	0
12	Auszahlungen für den Erwerb von beweglichem Sachvermögen	0,00	0	0,00	0,00	0,00	0	0,00	0
13	Auszahlungen für den Erwerb von Finanzvermögen	0,00	0	0,00	0,00	0,00	0	0,00	0
14	Auszahlungen für Investitionsförderungsmaßnahmen	0,00	0	0,00	0,00	0,00	0	0,00	0
15	Auszahlungen für den Erwerb von immateriellen Vermögensgegenständen	0,00	0	0,00	0,00	0,00	0	0,00	0
<b>16</b>	<b>Summe der Auszahlungen aus Investitionstätigkeit (Summe aus Nummer 10 bis 15)</b>	<b>-265.614,48</b>	<b>0</b>	<b>-46.303,38</b>	<b>-46.303,38</b>	<b>0,00</b>	<b>0</b>	<b>-46.303,38</b>	<b>0</b>
<b>17</b>	<b>Anteiliger Finanzierungsmittelüberschuss/-bedarf aus Investitionstätigkeit (Saldo aus Nummer 9 und 16)</b>	<b>-265.614,48</b>	<b>0</b>	<b>-46.303,38</b>	<b>-46.303,38</b>	<b>0,00</b>	<b>0</b>	<b>-46.303,38</b>	<b>0</b>
<b>18</b>	<b>Anteiliger Finanzierungsmittelüberschuss/-bedarf (Summe aus Nummer 3 und 17)</b>	<b>-287.657,38</b>	<b>-41.800</b>	<b>-127.713,14</b>	<b>-85.913,14</b>	<b>0,00</b>	<b>0</b>	<b>-85.913,14</b>	<b>0</b>



**Investition T-5520-002 Mühlbach Möggenweiler**

Nr.		Ergebnis 2021	Fortgeschr. Ansatz 2022	Ergebnis 2022	Vergleich Ergebnis/Ansatz (Sp.3 - 2)	Ergänz. Festlegungen im HH-Vollzug	Ermächtig.-übertragung aus 2021	verfügbare Mittel abzgl. Ergebnis	Ermächtig.-übertragung nach 2023
		EUR							
		1	2	3	4	5	6	7	8
8	Auszahlungen für Baumaßnahmen	-265.614,48	0	-46.303,38	-46.303,38	0,00	0	-46.303,38	0
13	Summe der Auszahlungen aus Investitionstätigkeit (Summe aus Nummer 7 bis 12)	-265.614,48	0	-46.303,38	-46.303,38	0,00	0	-46.303,38	0
14	Saldo aus Investitionstätigkeit (Saldo aus Nummer 6 und 13)	-265.614,48	0	-46.303,38	-46.303,38	0,00	0	-46.303,38	0
16	Gesamtkosten der Maßnahme (Summe aus Nummer 13 und 15)	-265.614,48	0	-46.303,38	-46.303,38	0,00	0	-46.303,38	0

Jahresabschluss NKHR 2022 der Stadt Markdorf



Teilergebnisrechnung mit Planvergleich Produktgruppe 5530 Friedhofs- und Bestattungswesen - [THH 5]

Stadt Markdorf

Nr.		Ergebnis 2021	Fortgeschr. Ansatz 2022	Ergebnis 2022	Vergleich Ergebnis/Ansatz (Sp.3 - 2)	Ergänz. Festlegungen im HH-Vollzug	Ermächtig.-übertragung aus 2021	verfügbare Mittel abzgl. Ergebnis	Ermächtig.-übertragung nach 2023
		EUR							
		1	2	3	4	5	6	7	8
1	Steuern und ähnliche Abgaben	0,00	0	0,00	0,00	0,00	0	0,00	0
2	Zuweisungen und Zuwendungen, Umlagen	369,42	400	369,42	-30,58	0,00	0	-30,58	0
3	Aufgelöste Investitionszuwendungen und -beiträge	3.377,64	0	3.344,77	3.344,77	0,00	0	3.344,77	0
4	Sonstige Transfererträge	0,00	0	0,00	0,00	0,00	0	0,00	0
5	Entgelte für öffentliche Leistungen oder Einrichtungen	240.210,04	248.100	259.959,20	11.859,20	0,00	0	11.859,20	0
6	Sonstige privatrechtliche Leistungsentgelte	689,00	900	0,00	-900,00	0,00	0	-900,00	0
7	Kostenerstattungen und Kostenumlagen	0,00	0	0,00	0,00	0,00	0	0,00	0
8	Zinsen und ähnliche Erträge	0,00	0	0,00	0,00	0,00	0	0,00	0
9	Aktivierete Eigenleistungen und Bestandveränderungen	0,00	0	0,00	0,00	0,00	0	0,00	0
10	Sonstige ordentliche Erträge	0,00	0	0,00	0,00	0,00	0	0,00	0
<b>11</b>	<b>Anteilige ordentliche Erträge (Summe aus Nummern 1 bis 10)</b>	<b>244.646,10</b>	<b>249.400</b>	<b>263.673,39</b>	<b>14.273,39</b>	<b>0,00</b>	<b>0</b>	<b>14.273,39</b>	<b>0</b>
12	Personalaufwendungen	-811,67	0	-792,16	-792,16	0,00	0	-792,16	0
13	Versorgungsaufwendungen	0,00	0	0,00	0,00	0,00	0	0,00	0
14	Aufwendungen für Sach- und Dienstleistungen	-178.839,83	-150.700	-161.413,49	-10.713,49	0,00	0	-10.713,49	0
15	Abschreibungen	-77.864,35	-58.300	-74.502,42	-16.202,42	0,00	0	-16.202,42	0
16	Zinsen und ähnliche Aufwendungen	0,00	0	0,00	0,00	0,00	0	0,00	0
17	Transferaufwendungen	0,00	-200	0,00	200,00	0,00	0	200,00	0
18	Sonstige ordentliche Aufwendungen	-538,83	-2.200	-477,54	1.722,46	0,00	0	1.722,46	0
<b>19</b>	<b>Anteilige ordentliche Aufwendungen (Summe aus Nummern 12 bis 18)</b>	<b>-258.054,68</b>	<b>-211.400</b>	<b>-237.185,61</b>	<b>-25.785,61</b>	<b>0,00</b>	<b>0</b>	<b>-25.785,61</b>	<b>0</b>
<b>20</b>	<b>Anteiliges ordentliches Ergebnis (Saldo aus Nummern 11 und 19)</b>	<b>-13.408,58</b>	<b>38.000</b>	<b>26.487,78</b>	<b>-11.512,22</b>	<b>0,00</b>	<b>0</b>	<b>-11.512,22</b>	<b>0</b>
21	Erträge aus internen Leistungen	0,00	0	0,00	0,00	0,00	0	0,00	0
22	Aufwendungen für interne Leistungen	-124.667,91	-149.800	-134.827,21	14.972,79	0,00	0	14.972,79	0
23	Kalkulatorische Kosten	-85.759,80	-74.350	-84.858,61	-10.508,61	0,00	0	-10.508,61	0
<b>24</b>	<b>Kalkulatorisches Ergebnis (Saldo aus Nummern 21 bis 23)</b>	<b>-210.427,71</b>	<b>-224.150</b>	<b>-219.685,82</b>	<b>4.464,18</b>	<b>0,00</b>	<b>0</b>	<b>4.464,18</b>	<b>0</b>
<b>25</b>	<b>Nettoressourcenbedarf/-überschuss (Saldo der Nummern 20 und 24)</b>	<b>-223.836,29</b>	<b>-186.150</b>	<b>-193.198,04</b>	<b>-7.048,04</b>	<b>0,00</b>	<b>0</b>	<b>-7.048,04</b>	<b>0</b>

Jahresabschluss NKHR 2022 der Stadt Markdorf



Teilfinanzrechnung mit Planvergleich Produktgruppe 5530 Friedhofs- und Bestattungswesen  
- [THH 5]

Stadt Markdorf

Nr.		Ergebnis 2021	Fortgeschr. Ansatz 2022	Ergebnis 2022	Vergleich Ergebnis/Ansatz (Sp.3 - 2)	Ergänz. Fest- legungen im HH-Vollzug	Ermächtig.- übertragung aus 2021	verfügbare Mittel abzgl. Ergebnis	Ermächtig.- übertragung nach 2023
EUR									
		1	2	3	4	5	6	7	8
1	Summe der Einzahlungen aus laufender Verwaltungstätigkeit (ohne außerordentliche zahlungswirksame Erträge aus Vermögensveräußerung)	339.292,68	312.200	402.493,81	90.293,81	0,00	0	90.293,81	0
2	Summe der Auszahlungen aus laufender Verwaltungstätigkeit	-171.166,73	-153.100	-162.171,17	-9.071,17	0,00	0	-9.071,17	0
<b>3</b>	<b>Anteiliger Zahlungsmittelüberschuss/-bedarf aus laufender Verwaltungstätigkeit (Saldo aus Nummer 1 und 2)</b>	<b>168.125,95</b>	<b>159.100</b>	<b>240.322,64</b>	<b>81.222,64</b>	<b>0,00</b>	<b>0</b>	<b>81.222,64</b>	<b>0</b>
4	Einzahlungen aus Investitionszuwendungen	11.646,97	0	0,00	0,00	0,00	0	0,00	0
5	Einzahlungen aus Investitionsbeiträgen und ähnlichen Entgelten für Investitionstätigkeit	0,00	0	0,00	0,00	0,00	0	0,00	0
6	Einzahlungen aus der Veräußerung von Sachvermögen	0,00	0	0,00	0,00	0,00	0	0,00	0
7	Einzahlungen aus der Veräußerung von Finanzvermögen	0,00	0	0,00	0,00	0,00	0	0,00	0
8	Einzahlungen für sonstige Investitionstätigkeit	0,00	0	0,00	0,00	0,00	0	0,00	0
<b>9</b>	<b>Summe der Einzahlungen aus Investitionstätigkeit (Summe aus Nummer 4 bis 8)</b>	<b>11.646,97</b>	<b>0</b>	<b>0,00</b>	<b>0,00</b>	<b>0,00</b>	<b>0</b>	<b>0,00</b>	<b>0</b>
10	Auszahlungen für den Erwerb von Grundstücken und Gebäuden	0,00	0	0,00	0,00	0,00	0	0,00	0
11	Auszahlungen für Baumaßnahmen	-2.830,40	-165.000	-17.968,88	147.031,12	0,00	0	147.031,12	0
12	Auszahlungen für den Erwerb von beweglichem Sachvermögen	0,00	-1.000	0,00	1.000,00	0,00	0	1.000,00	0
13	Auszahlungen für den Erwerb von Finanzvermögen	0,00	0	0,00	0,00	0,00	0	0,00	0
14	Auszahlungen für Investitionsförderungsmaßnahmen	0,00	0	0,00	0,00	0,00	0	0,00	0
15	Auszahlungen für den Erwerb von immateriellen Vermögensgegenständen	0,00	0	0,00	0,00	0,00	0	0,00	0
<b>16</b>	<b>Summe der Auszahlungen aus Investitionstätigkeit (Summe aus Nummer 10 bis 15)</b>	<b>-2.830,40</b>	<b>-166.000</b>	<b>-17.968,88</b>	<b>148.031,12</b>	<b>0,00</b>	<b>0</b>	<b>148.031,12</b>	<b>0</b>
<b>17</b>	<b>Anteiliger Finanzierungsmittelüberschuss/-bedarf aus Investitionstätigkeit (Saldo aus Nummer 9 und 16)</b>	<b>8.816,57</b>	<b>-166.000</b>	<b>-17.968,88</b>	<b>148.031,12</b>	<b>0,00</b>	<b>0</b>	<b>148.031,12</b>	<b>0</b>
<b>18</b>	<b>Anteiliger Finanzierungsmittelüberschuss/-bedarf (Summe aus Nummer 3 und 17)</b>	<b>176.942,52</b>	<b>-6.900</b>	<b>222.353,76</b>	<b>229.253,76</b>	<b>0,00</b>	<b>0</b>	<b>229.253,76</b>	<b>0</b>

Jahresabschluss NKHR 2022 der Stadt Markdorf



Finanzrechnung der Investitionsmaßnahmen Produktgruppe 5530 Friedhofs- und Bestattungswesen - [THH 5]

Stadt Markdorf

**Investition B-5530-001 Erwerb bewegl. Vermögen Bestattungswesen**

Nr.		Ergebnis 2021	Fortgeschr. Ansatz 2022	Ergebnis 2022	Vergleich Ergebnis/Ansatz (Sp.3 - 2)	Ergänz. Festlegungen im HH-Vollzug	Ermächtig.-übertragung aus 2021	verfügbare Mittel abzgl. Ergebnis	Ermächtig.-übertragung nach 2023
EUR									
		1	2	3	4	5	6	7	8
9	Auszahlungen für den Erwerb von beweglichem Sachvermögen	0,00	-1.000	0,00	1.000,00	0,00	0	1.000,00	0
13	<b>Summe der Auszahlungen aus Investitionstätigkeit (Summe aus Nummer 7 bis 12)</b>	<b>0,00</b>	<b>-1.000</b>	<b>0,00</b>	<b>1.000,00</b>	<b>0,00</b>	<b>0</b>	<b>1.000,00</b>	<b>0</b>
14	<b>Saldo aus Investitionstätigkeit (Saldo aus Nummer 6 und 13)</b>	<b>0,00</b>	<b>-1.000</b>	<b>0,00</b>	<b>1.000,00</b>	<b>0,00</b>	<b>0</b>	<b>1.000,00</b>	<b>0</b>
16	<b>Gesamtkosten der Maßnahme (Summe aus Nummer 13 und 15)</b>	<b>0,00</b>	<b>-1.000</b>	<b>0,00</b>	<b>1.000,00</b>	<b>0,00</b>	<b>0</b>	<b>1.000,00</b>	<b>0</b>

**Investition T-5530-001 Tiefbau Neuer Friedhof**

Nr.		Ergebnis 2021	Fortgeschr. Ansatz 2022	Ergebnis 2022	Vergleich Ergebnis/Ansatz (Sp.3 - 2)	Ergänz. Festlegungen im HH-Vollzug	Ermächtig.-übertragung aus 2021	verfügbare Mittel abzgl. Ergebnis	Ermächtig.-übertragung nach 2023
EUR									
		1	2	3	4	5	6	7	8
8	Auszahlungen für Baumaßnahmen	-2.830,40	-150.000	-17.968,88	132.031,12	0,00	0	132.031,12	0
13	<b>Summe der Auszahlungen aus Investitionstätigkeit (Summe aus Nummer 7 bis 12)</b>	<b>-2.830,40</b>	<b>-150.000</b>	<b>-17.968,88</b>	<b>132.031,12</b>	<b>0,00</b>	<b>0</b>	<b>132.031,12</b>	<b>0</b>
14	<b>Saldo aus Investitionstätigkeit (Saldo aus Nummer 6 und 13)</b>	<b>-2.830,40</b>	<b>-150.000</b>	<b>-17.968,88</b>	<b>132.031,12</b>	<b>0,00</b>	<b>0</b>	<b>132.031,12</b>	<b>0</b>
16	<b>Gesamtkosten der Maßnahme (Summe aus Nummer 13 und 15)</b>	<b>-2.830,40</b>	<b>-150.000</b>	<b>-17.968,88</b>	<b>132.031,12</b>	<b>0,00</b>	<b>0</b>	<b>132.031,12</b>	<b>0</b>

**Investition T-5530-002 Tiefbau Friedhof Bergheim**

Nr.		Ergebnis 2021	Fortgeschr. Ansatz 2022	Ergebnis 2022	Vergleich Ergebnis/Ansatz (Sp.3 - 2)	Ergänz. Festlegungen im HH-Vollzug	Ermächtig.-übertragung aus 2021	verfügbare Mittel abzgl. Ergebnis	Ermächtig.-übertragung nach 2023
EUR									
		1	2	3	4	5	6	7	8
8	Auszahlungen für Baumaßnahmen	0,00	-5.000	0,00	5.000,00	0,00	0	5.000,00	0
13	<b>Summe der Auszahlungen aus Investitionstätigkeit (Summe aus Nummer 7 bis 12)</b>	<b>0,00</b>	<b>-5.000</b>	<b>0,00</b>	<b>5.000,00</b>	<b>0,00</b>	<b>0</b>	<b>5.000,00</b>	<b>0</b>
14	<b>Saldo aus Investitionstätigkeit (Saldo aus Nummer 6 und 13)</b>	<b>0,00</b>	<b>-5.000</b>	<b>0,00</b>	<b>5.000,00</b>	<b>0,00</b>	<b>0</b>	<b>5.000,00</b>	<b>0</b>
16	<b>Gesamtkosten der Maßnahme (Summe aus Nummer 13 und 15)</b>	<b>0,00</b>	<b>-5.000</b>	<b>0,00</b>	<b>5.000,00</b>	<b>0,00</b>	<b>0</b>	<b>5.000,00</b>	<b>0</b>

**Investition T-5530-004 Tiefbau Neubau 3. Urnenwand**

Nr.		Ergebnis 2021	Fortgeschr. Ansatz 2022	Ergebnis 2022	Vergleich Ergebnis/Ansatz (Sp.3 - 2)	Ergänz. Festlegungen im HH-Vollzug	Ermächtig.-übertragung aus 2021	verfügbare Mittel abzgl. Ergebnis	Ermächtig.-übertragung nach 2023
EUR									
		1	2	3	4	5	6	7	8
8	Auszahlungen für Baumaßnahmen	0,00	-10.000	0,00	10.000,00	0,00	0	10.000,00	0
13	<b>Summe der Auszahlungen aus Investitionstätigkeit (Summe aus Nummer 7 bis 12)</b>	<b>0,00</b>	<b>-10.000</b>	<b>0,00</b>	<b>10.000,00</b>	<b>0,00</b>	<b>0</b>	<b>10.000,00</b>	<b>0</b>
14	<b>Saldo aus Investitionstätigkeit (Saldo aus Nummer 6 und 13)</b>	<b>0,00</b>	<b>-10.000</b>	<b>0,00</b>	<b>10.000,00</b>	<b>0,00</b>	<b>0</b>	<b>10.000,00</b>	<b>0</b>
16	<b>Gesamtkosten der Maßnahme (Summe aus Nummer 13 und 15)</b>	<b>0,00</b>	<b>-10.000</b>	<b>0,00</b>	<b>10.000,00</b>	<b>0,00</b>	<b>0</b>	<b>10.000,00</b>	<b>0</b>

Jahresabschluss NKHR 2022 der Stadt Markdorf



Teilergebnisrechnung mit Planvergleich Produktgruppe 5540 Naturschutz und Landschaftspflege - [THH 5]

Stadt Markdorf

Nr.		Ergebnis 2021	Fortgeschr. Ansatz 2022	Ergebnis 2022	Vergleich Ergebnis/Ansatz (Sp.3 - 2)	Ergänz. Festlegungen im HH-Vollzug	Ermächtig.-übertragung aus 2021	verfügbare Mittel abzgl. Ergebnis	Ermächtig.-übertragung nach 2023
		EUR							
		1	2	3	4	5	6	7	8
1	Steuern und ähnliche Abgaben	0,00	0	0,00	0,00	0,00	0	0,00	0
2	Zuweisungen und Zuwendungen, Umlagen	0,00	0	0,00	0,00	0,00	0	0,00	0
3	Aufgelöste Investitionszuwendungen und -beiträge	0,00	0	0,00	0,00	0,00	0	0,00	0
4	Sonstige Transfererträge	0,00	0	0,00	0,00	0,00	0	0,00	0
5	Entgelte für öffentliche Leistungen oder Einrichtungen	0,00	0	0,00	0,00	0,00	0	0,00	0
6	Sonstige privatrechtliche Leistungsentgelte	0,00	0	0,00	0,00	0,00	0	0,00	0
7	Kostenerstattungen und Kostenumlagen	0,00	0	0,00	0,00	0,00	0	0,00	0
8	Zinsen und ähnliche Erträge	0,00	0	0,00	0,00	0,00	0	0,00	0
9	Aktivierete Eigenleistungen und Bestandveränderungen	0,00	0	0,00	0,00	0,00	0	0,00	0
10	Sonstige ordentliche Erträge	0,00	0	0,00	0,00	0,00	0	0,00	0
<b>11</b>	<b>Anteilige ordentliche Erträge (Summe aus Nummern 1 bis 10)</b>	<b>0,00</b>	<b>0</b>	<b>0,00</b>	<b>0,00</b>	<b>0,00</b>	<b>0</b>	<b>0,00</b>	<b>0</b>
12	Personalaufwendungen	0,00	0	0,00	0,00	0,00	0	0,00	0
13	Versorgungsaufwendungen	0,00	0	0,00	0,00	0,00	0	0,00	0
14	Aufwendungen für Sach- und Dienstleistungen	-11.779,35	-10.000	-5.304,77	4.695,23	0,00	0	4.695,23	0
15	Abschreibungen	0,00	0	0,00	0,00	0,00	0	0,00	0
16	Zinsen und ähnliche Aufwendungen	0,00	0	0,00	0,00	0,00	0	0,00	0
17	Transferaufwendungen	0,00	-200	0,00	200,00	0,00	0	200,00	0
18	Sonstige ordentliche Aufwendungen	-250,00	-1.800	-250,00	1.550,00	0,00	0	1.550,00	0
<b>19</b>	<b>Anteilige ordentliche Aufwendungen (Summe aus Nummern 12 bis 18)</b>	<b>-12.029,35</b>	<b>-12.000</b>	<b>-5.554,77</b>	<b>6.445,23</b>	<b>0,00</b>	<b>0</b>	<b>6.445,23</b>	<b>0</b>
<b>20</b>	<b>Anteiliges ordentliches Ergebnis (Saldo aus Nummern 11 und 19)</b>	<b>-12.029,35</b>	<b>-12.000</b>	<b>-5.554,77</b>	<b>6.445,23</b>	<b>0,00</b>	<b>0</b>	<b>6.445,23</b>	<b>0</b>
21	Erträge aus internen Leistungen	0,00	0	0,00	0,00	0,00	0	0,00	0
22	Aufwendungen für interne Leistungen	-3.003,55	-1.800	-4.435,85	-2.635,85	0,00	0	-2.635,85	0
23	Kalkulatorische Kosten	0,00	0	0,00	0,00	0,00	0	0,00	0
<b>24</b>	<b>Kalkulatorisches Ergebnis (Saldo aus Nummern 21 bis 23)</b>	<b>-3.003,55</b>	<b>-1.800</b>	<b>-4.435,85</b>	<b>-2.635,85</b>	<b>0,00</b>	<b>0</b>	<b>-2.635,85</b>	<b>0</b>
<b>25</b>	<b>Nettoressourcenbedarf/-überschuss (Saldo der Nummern 20 und 24)</b>	<b>-15.032,90</b>	<b>-13.800</b>	<b>-9.990,62</b>	<b>3.809,38</b>	<b>0,00</b>	<b>0</b>	<b>3.809,38</b>	<b>0</b>

Jahresabschluss NKHR 2022 der Stadt Markdorf



Teilfinanzrechnung mit Planvergleich Produktgruppe 5540 Naturschutz und Landschaftspflege - [THH 5]

Stadt Markdorf

Nr.		Ergebnis 2021	Fortgeschr. Ansatz 2022	Ergebnis 2022	Vergleich Ergebnis/Ansatz (Sp.3 - 2)	Ergänz. Festlegungen im HH-Vollzug	Ermächtig.-übertragung aus 2021	verfügbare Mittel abzgl. Ergebnis	Ermächtig.-übertragung nach 2023
		EUR							
		1	2	3	4	5	6	7	8
1	Summe der Einzahlungen aus laufender Verwaltungstätigkeit (ohne außerordentliche zahlungswirksame Erträge aus Vermögensveräußerung)	0,00	0	0,00	0,00	0,00	0	0,00	0
2	Summe der Auszahlungen aus laufender Verwaltungstätigkeit	-26.382,14	-12.000	-5.554,77	6.445,23	0,00	0	6.445,23	0
3	<b>Anteiliger Zahlungsmittelüberschuss/-bedarf aus laufender Verwaltungstätigkeit (Saldo aus Nummer 1 und 2)</b>	<b>-26.382,14</b>	<b>-12.000</b>	<b>-5.554,77</b>	<b>6.445,23</b>	<b>0,00</b>	<b>0</b>	<b>6.445,23</b>	<b>0</b>
4	Einzahlungen aus Investitionszuwendungen	0,00	0	0,00	0,00	0,00	0	0,00	0
5	Einzahlungen aus Investitionsbeiträgen und ähnlichen Entgelten für Investitionstätigkeit	0,00	0	0,00	0,00	0,00	0	0,00	0
6	Einzahlungen aus der Veräußerung von Sachvermögen	0,00	0	0,00	0,00	0,00	0	0,00	0
7	Einzahlungen aus der Veräußerung von Finanzvermögen	0,00	0	0,00	0,00	0,00	0	0,00	0
8	Einzahlungen für sonstige Investitionstätigkeit	0,00	0	0,00	0,00	0,00	0	0,00	0
9	<b>Summe der Einzahlungen aus Investitionstätigkeit (Summe aus Nummer 4 bis 8)</b>	<b>0,00</b>	<b>0</b>	<b>0,00</b>	<b>0,00</b>	<b>0,00</b>	<b>0</b>	<b>0,00</b>	<b>0</b>
10	Auszahlungen für den Erwerb von Grundstücken und Gebäuden	0,00	0	0,00	0,00	0,00	0	0,00	0
11	Auszahlungen für Baumaßnahmen	0,00	0	0,00	0,00	0,00	0	0,00	0
12	Auszahlungen für den Erwerb von beweglichem Sachvermögen	0,00	0	0,00	0,00	0,00	0	0,00	0
13	Auszahlungen für den Erwerb von Finanzvermögen	0,00	0	0,00	0,00	0,00	0	0,00	0
14	Auszahlungen für Investitionsförderungsmaßnahmen	0,00	0	0,00	0,00	0,00	0	0,00	0
15	Auszahlungen für den Erwerb von immateriellen Vermögensgegenständen	0,00	0	0,00	0,00	0,00	0	0,00	0
16	<b>Summe der Auszahlungen aus Investitionstätigkeit (Summe aus Nummer 10 bis 15)</b>	<b>0,00</b>	<b>0</b>	<b>0,00</b>	<b>0,00</b>	<b>0,00</b>	<b>0</b>	<b>0,00</b>	<b>0</b>
17	<b>Anteiliger Finanzierungsmittelüberschuss/-bedarf aus Investitionstätigkeit (Saldo aus Nummer 9 und 16)</b>	<b>0,00</b>	<b>0</b>	<b>0,00</b>	<b>0,00</b>	<b>0,00</b>	<b>0</b>	<b>0,00</b>	<b>0</b>
18	<b>Anteiliger Finanzierungsmittelüberschuss/-bedarf (Summe aus Nummer 3 und 17)</b>	<b>-26.382,14</b>	<b>-12.000</b>	<b>-5.554,77</b>	<b>6.445,23</b>	<b>0,00</b>	<b>0</b>	<b>6.445,23</b>	<b>0</b>

Jahresabschluss NKHR 2022 der Stadt Markdorf



Teilergebnisrechnung mit Planvergleich Produktgruppe 5550 Forstwirtschaft - [THH 5]

Stadt Markdorf

Nr.		Ergebnis 2021	Fortgeschr. Ansatz 2022	Ergebnis 2022	Vergleich Ergebnis/Ansatz (Sp.3 - 2)	Ergänz. Fest- legungen im HH-Vollzug	Ermächtig- übertragung aus 2021	verfügbare Mittel abzgl. Ergebnis	Ermächtig- übertragung nach 2023
EUR									
		1	2	3	4	5	6	7	8
1	Steuern und ähnliche Abgaben	0,00	0	0,00	0,00	0,00	0	0,00	0
2	Zuweisungen und Zuwendungen, Umlagen	115.204,79	23.000	51.616,19	28.616,19	0,00	0	28.616,19	0
3	Aufgelöste Investitionszuwendungen und -beiträge	558,25	0	558,25	558,25	0,00	0	558,25	0
4	Sonstige Transfererträge	0,00	0	0,00	0,00	0,00	0	0,00	0
5	Entgelte für öffentliche Leistungen oder Einrichtungen	805,00	1.000	60,00	-940,00	0,00	0	-940,00	0
6	Sonstige privatrechtliche Leistungsentgelte	336.334,62	319.300	335.255,91	15.955,91	0,00	0	15.955,91	0
7	Kostenerstattungen und Kostenumlagen	89.530,42	113.400	85.414,93	-27.985,07	0,00	0	-27.985,07	0
8	Zinsen und ähnliche Erträge	0,00	0	0,00	0,00	0,00	0	0,00	0
9	Aktivierte Eigenleistungen und Bestandsveränderungen	0,00	0	0,00	0,00	0,00	0	0,00	0
10	Sonstige ordentliche Erträge	0,00	0	0,00	0,00	0,00	0	0,00	0
<b>11</b>	<b>Anteilige ordentliche Erträge (Summe aus Nummern 1 bis 10)</b>	<b>542.433,08</b>	<b>456.700</b>	<b>472.905,28</b>	<b>16.205,28</b>	<b>0,00</b>	<b>0</b>	<b>16.205,28</b>	<b>0</b>
12	Personalaufwendungen	-239.475,68	-228.000	-240.210,25	-12.210,25	0,00	0	-12.210,25	0
13	Versorgungsaufwendungen	0,00	0	0,00	0,00	0,00	0	0,00	0
14	Aufwendungen für Sach- und Dienstleistungen	-132.081,18	-128.600	-147.592,03	-18.992,03	0,00	0	-18.992,03	0
15	Abschreibungen	-15.676,39	-10.500	-15.424,84	-4.924,84	0,00	0	-4.924,84	0
16	Zinsen und ähnliche Aufwendungen	0,00	0	0,00	0,00	0,00	0	0,00	0
17	Transferaufwendungen	0,00	-100	0,00	100,00	0,00	0	100,00	0
18	Sonstige ordentliche Aufwendungen	-2.456,50	-3.200	-2.454,31	745,69	0,00	0	745,69	0
<b>19</b>	<b>Anteilige ordentliche Aufwendungen (Summe aus Nummern 12 bis 18)</b>	<b>-389.689,75</b>	<b>-370.400</b>	<b>-405.681,43</b>	<b>-35.281,43</b>	<b>0,00</b>	<b>0</b>	<b>-35.281,43</b>	<b>0</b>
<b>20</b>	<b>Anteiliges ordentliches Ergebnis (Saldo aus Nummern 11 und 19)</b>	<b>152.743,33</b>	<b>86.300</b>	<b>67.223,85</b>	<b>-19.076,15</b>	<b>0,00</b>	<b>0</b>	<b>-19.076,15</b>	<b>0</b>
21	Erträge aus internen Leistungen	13.139,85	13.600	15.810,86	2.210,86	0,00	0	2.210,86	0
22	Aufwendungen für interne Leistungen	-16.806,67	-3.300	-20.102,67	-16.802,67	0,00	0	-16.802,67	0
23	Kalkulatorische Kosten	-184.141,03	-5.900	-183.643,18	-177.743,18	0,00	0	-177.743,18	0
<b>24</b>	<b>Kalkulatorisches Ergebnis (Saldo aus Nummern 21 bis 23)</b>	<b>-187.807,85</b>	<b>4.400</b>	<b>-187.934,99</b>	<b>-192.334,99</b>	<b>0,00</b>	<b>0</b>	<b>-192.334,99</b>	<b>0</b>
<b>25</b>	<b>Nettoressourcenbedarf/-überschuss (Saldo der Nummern 20 und 24)</b>	<b>-35.064,52</b>	<b>90.700</b>	<b>-120.711,14</b>	<b>-211.411,14</b>	<b>0,00</b>	<b>0</b>	<b>-211.411,14</b>	<b>0</b>

Jahresabschluss NKHR 2022 der Stadt Markdorf

STADT MARKDORF		Teilfinanzrechnung mit Planvergleich Produktgruppe 5550 Forstwirtschaft - [THH 5]							
Stadt Markdorf		Ergebnis 2021	Fortgeschr. Ansatz 2022	Ergebnis 2022	Vergleich Ergebnis/Ansatz (Sp.3 - 2)	Ergänz. Festlegungen im HH-Vollzug	Ermächtig-übertragung aus 2021	verfügbare Mittel abzgl. Ergebnis	Ermächtig-übertragung nach 2023
		EUR							
		1	2	3	4	5	6	7	8
1	Summe der Einzahlungen aus laufender Verwaltungstätigkeit (ohne außerordentliche zahlungswirksame Erträge aus Vermögensveräußerung)	548.133,20	456.700	467.903,71	11.203,71	0,00	0	11.203,71	0
2	Summe der Auszahlungen aus laufender Verwaltungstätigkeit	-391.815,50	-359.900	-408.130,09	-48.230,09	0,00	0	-48.230,09	0
<b>3</b>	<b>Anteiliger Zahlungsmittelüberschuss/-bedarf aus laufender Verwaltungstätigkeit (Saldo aus Nummer 1 und 2)</b>	<b>156.317,70</b>	<b>96.800</b>	<b>59.773,62</b>	<b>-37.026,38</b>	<b>0,00</b>	<b>0</b>	<b>-37.026,38</b>	<b>0</b>
4	Einzahlungen aus Investitionszuwendungen	0,00	0	0,00	0,00	0,00	0	0,00	0
5	Einzahlungen aus Investitionsbeiträgen und ähnlichen Entgelten für Investitionstätigkeit	0,00	0	0,00	0,00	0,00	0	0,00	0
6	Einzahlungen aus der Veräußerung von Sachvermögen	0,00	0	0,00	0,00	0,00	0	0,00	0
7	Einzahlungen aus der Veräußerung von Finanzvermögen	0,00	0	0,00	0,00	0,00	0	0,00	0
8	Einzahlungen für sonstige Investitionstätigkeit	0,00	0	0,00	0,00	0,00	0	0,00	0
<b>9</b>	<b>Summe der Einzahlungen aus Investitionstätigkeit (Summe aus Nummer 4 bis 8)</b>	<b>0,00</b>	<b>0</b>	<b>0,00</b>	<b>0,00</b>	<b>0,00</b>	<b>0</b>	<b>0,00</b>	<b>0</b>
10	Auszahlungen für den Erwerb von Grundstücken und Gebäuden	-47.844,88	0	0,00	0,00	0,00	0	0,00	0
11	Auszahlungen für Baumaßnahmen	0,00	-5.000	0,00	5.000,00	0,00	0	5.000,00	0
12	Auszahlungen für den Erwerb von beweglichem Sachvermögen	-1.816,01	-2.000	0,00	2.000,00	0,00	0	2.000,00	0
13	Auszahlungen für den Erwerb von Finanzvermögen	0,00	0	0,00	0,00	0,00	0	0,00	0
14	Auszahlungen für Investitionsförderungsmaßnahmen	0,00	0	0,00	0,00	0,00	0	0,00	0
15	Auszahlungen für den Erwerb von immateriellen Vermögensgegenständen	0,00	0	0,00	0,00	0,00	0	0,00	0
<b>16</b>	<b>Summe der Auszahlungen aus Investitionstätigkeit (Summe aus Nummer 10 bis 15)</b>	<b>-49.660,89</b>	<b>-7.000</b>	<b>0,00</b>	<b>7.000,00</b>	<b>0,00</b>	<b>0</b>	<b>7.000,00</b>	<b>0</b>
<b>17</b>	<b>Anteiliger Finanzierungsmittelüberschuss/-bedarf aus Investitionstätigkeit (Saldo aus Nummer 9 und 16)</b>	<b>-49.660,89</b>	<b>-7.000</b>	<b>0,00</b>	<b>7.000,00</b>	<b>0,00</b>	<b>0</b>	<b>7.000,00</b>	<b>0</b>
<b>18</b>	<b>Anteiliger Finanzierungsmittelüberschuss/-bedarf (Summe aus Nummer 3 und 17)</b>	<b>106.656,81</b>	<b>89.800</b>	<b>59.773,62</b>	<b>-30.026,38</b>	<b>0,00</b>	<b>0</b>	<b>-30.026,38</b>	<b>0</b>



Jahresabschluss NKHR 2022 der Stadt Markdorf



Finanzrechnung der Investitionsmaßnahmen Produktgruppe 5550 Forstwirtschaft - [THH 5]

Stadt Markdorf

**Investition B-5550-001 Erwerb bewegl. Vermögen Gemeindewald**

Nr.		Ergebnis 2021	Fortgeschr. Ansatz 2022	Ergebnis 2022	Vergleich Ergebnis/Ansatz (Sp.3 - 2)	Ergänz. Festlegungen im HH-Vollzug	Ermächtig.-übertragung aus 2021	verfügbare Mittel abzgl. Ergebnis	Ermächtig.-übertragung nach 2023
EUR									
		1	2	3	4	5	6	7	8
9	Auszahlungen für den Erwerb von beweglichem Sachvermögen	0,00	-2.000	0,00	2.000,00	0,00	0	2.000,00	0
13	<b>Summe der Auszahlungen aus Investitionstätigkeit (Summe aus Nummer 7 bis 12)</b>	<b>0,00</b>	<b>-2.000</b>	<b>0,00</b>	<b>2.000,00</b>	<b>0,00</b>	<b>0</b>	<b>2.000,00</b>	<b>0</b>
14	Saldo aus Investitionstätigkeit (Saldo aus Nummer 6 und 13)	0,00	-2.000	0,00	2.000,00	0,00	0	2.000,00	0
16	<b>Gesamtkosten der Maßnahme (Summe aus Nummer 13 und 15)</b>	<b>0,00</b>	<b>-2.000</b>	<b>0,00</b>	<b>2.000,00</b>	<b>0,00</b>	<b>0</b>	<b>2.000,00</b>	<b>0</b>

**Investition B-5550-002 Erwerb Fahrzeuge Gemeindewald**

Nr.		Ergebnis 2021	Fortgeschr. Ansatz 2022	Ergebnis 2022	Vergleich Ergebnis/Ansatz (Sp.3 - 2)	Ergänz. Festlegungen im HH-Vollzug	Ermächtig.-übertragung aus 2021	verfügbare Mittel abzgl. Ergebnis	Ermächtig.-übertragung nach 2023
EUR									
		1	2	3	4	5	6	7	8
9	Auszahlungen für den Erwerb von beweglichem Sachvermögen	-1.816,01	0	0,00	0,00	0,00	0	0,00	0
13	<b>Summe der Auszahlungen aus Investitionstätigkeit (Summe aus Nummer 7 bis 12)</b>	<b>-1.816,01</b>	<b>0</b>	<b>0,00</b>	<b>0,00</b>	<b>0,00</b>	<b>0</b>	<b>0,00</b>	<b>0</b>
14	Saldo aus Investitionstätigkeit (Saldo aus Nummer 6 und 13)	-1.816,01	0	0,00	0,00	0,00	0	0,00	0
16	<b>Gesamtkosten der Maßnahme (Summe aus Nummer 13 und 15)</b>	<b>-1.816,01</b>	<b>0</b>	<b>0,00</b>	<b>0,00</b>	<b>0,00</b>	<b>0</b>	<b>0,00</b>	<b>0</b>

**Investition G-5550-001 Grunderwerb Wald/Forst**

Nr.		Ergebnis 2021	Fortgeschr. Ansatz 2022	Ergebnis 2022	Vergleich Ergebnis/Ansatz (Sp.3 - 2)	Ergänz. Festlegungen im HH-Vollzug	Ermächtig.-übertragung aus 2021	verfügbare Mittel abzgl. Ergebnis	Ermächtig.-übertragung nach 2023
EUR									
		1	2	3	4	5	6	7	8
7	Auszahlungen für den Erwerb von Grundstücken und Gebäuden	-47.844,88	0	0,00	0,00	0,00	0	0,00	0
13	<b>Summe der Auszahlungen aus Investitionstätigkeit (Summe aus Nummer 7 bis 12)</b>	<b>-47.844,88</b>	<b>0</b>	<b>0,00</b>	<b>0,00</b>	<b>0,00</b>	<b>0</b>	<b>0,00</b>	<b>0</b>
14	Saldo aus Investitionstätigkeit (Saldo aus Nummer 6 und 13)	-47.844,88	0	0,00	0,00	0,00	0	0,00	0
16	<b>Gesamtkosten der Maßnahme (Summe aus Nummer 13 und 15)</b>	<b>-47.844,88</b>	<b>0</b>	<b>0,00</b>	<b>0,00</b>	<b>0,00</b>	<b>0</b>	<b>0,00</b>	<b>0</b>

**Investition T-5550-001 Tiefbaumaßnahmen Gemeindewald**

Nr.		Ergebnis 2021	Fortgeschr. Ansatz 2022	Ergebnis 2022	Vergleich Ergebnis/Ansatz (Sp.3 - 2)	Ergänz. Festlegungen im HH-Vollzug	Ermächtig.-übertragung aus 2021	verfügbare Mittel abzgl. Ergebnis	Ermächtig.-übertragung nach 2023
EUR									
		1	2	3	4	5	6	7	8
8	Auszahlungen für Baumaßnahmen	0,00	-5.000	0,00	5.000,00	0,00	0	5.000,00	0
13	<b>Summe der Auszahlungen aus Investitionstätigkeit (Summe aus Nummer 7 bis 12)</b>	<b>0,00</b>	<b>-5.000</b>	<b>0,00</b>	<b>5.000,00</b>	<b>0,00</b>	<b>0</b>	<b>5.000,00</b>	<b>0</b>
14	Saldo aus Investitionstätigkeit (Saldo aus Nummer 6 und 13)	0,00	-5.000	0,00	5.000,00	0,00	0	5.000,00	0
16	<b>Gesamtkosten der Maßnahme (Summe aus Nummer 13 und 15)</b>	<b>0,00</b>	<b>-5.000</b>	<b>0,00</b>	<b>5.000,00</b>	<b>0,00</b>	<b>0</b>	<b>5.000,00</b>	<b>0</b>

Jahresabschluss NKHR 2022 der Stadt Markdorf



Teilergebnisrechnung mit Planvergleich Produktgruppe 5551 Landwirtschaft - [THH 5]

Stadt Markdorf

Nr.		Ergebnis 2021	Fortgeschr. Ansatz 2022	Ergebnis 2022	Vergleich Ergebnis/Ansatz (Sp.3 - 2)	Ergänz. Fest- legungen im HH-Vollzug	Ermächtig- übertragung aus 2021	verfügbare Mittel abzgl. Ergebnis	Ermächtig- übertragung nach 2023
		EUR							
		1	2	3	4	5	6	7	8
1	Steuern und ähnliche Abgaben	0,00	0	0,00	0,00	0,00	0	0,00	0
2	Zuweisungen und Zuwendungen, Umlagen	0,00	0	0,00	0,00	0,00	0	0,00	0
3	Aufgelöste Investitionszuwendungen und -beiträge	0,00	0	0,00	0,00	0,00	0	0,00	0
4	Sonstige Transfererträge	0,00	0	0,00	0,00	0,00	0	0,00	0
5	Entgelte für öffentliche Leistungen oder Einrichtungen	0,00	0	0,00	0,00	0,00	0	0,00	0
6	Sonstige privatrechtliche Leistungsentgelte	0,00	0	0,00	0,00	0,00	0	0,00	0
7	Kostenerstattungen und Kostenumlagen	0,00	0	0,00	0,00	0,00	0	0,00	0
8	Zinsen und ähnliche Erträge	0,00	0	0,00	0,00	0,00	0	0,00	0
9	Aktiviere Eigenleistungen und Bestandsveränderungen	0,00	0	0,00	0,00	0,00	0	0,00	0
10	Sonstige ordentliche Erträge	0,00	0	0,00	0,00	0,00	0	0,00	0
<b>11</b>	<b>Anteilige ordentliche Erträge (Summe aus Nummern 1 bis 10)</b>	<b>0,00</b>	<b>0</b>	<b>0,00</b>	<b>0,00</b>	<b>0,00</b>	<b>0</b>	<b>0,00</b>	<b>0</b>
12	Personalaufwendungen	0,00	0	0,00	0,00	0,00	0	0,00	0
13	Versorgungsaufwendungen	0,00	0	0,00	0,00	0,00	0	0,00	0
14	Aufwendungen für Sach- und Dienstleistungen	0,00	0	0,00	0,00	0,00	0	0,00	0
15	Abschreibungen	0,00	0	0,00	0,00	0,00	0	0,00	0
16	Zinsen und ähnliche Aufwendungen	0,00	0	0,00	0,00	0,00	0	0,00	0
17	Transferaufwendungen	0,00	-200	0,00	200,00	0,00	0	200,00	0
18	Sonstige ordentliche Aufwendungen	-980,56	-100	-849,47	-749,47	0,00	0	-749,47	0
<b>19</b>	<b>Anteilige ordentliche Aufwendungen (Summe aus Nummern 12 bis 18)</b>	<b>-980,56</b>	<b>-300</b>	<b>-849,47</b>	<b>-549,47</b>	<b>0,00</b>	<b>0</b>	<b>-549,47</b>	<b>0</b>
<b>20</b>	<b>Anteiliges ordentliches Ergebnis (Saldo aus Nummern 11 und 19)</b>	<b>-980,56</b>	<b>-300</b>	<b>-849,47</b>	<b>-549,47</b>	<b>0,00</b>	<b>0</b>	<b>-549,47</b>	<b>0</b>
21	Erträge aus internen Leistungen	0,00	0	0,00	0,00	0,00	0	0,00	0
22	Aufwendungen für interne Leistungen	0,00	0	0,00	0,00	0,00	0	0,00	0
23	Kalkulatorische Kosten	0,00	0	0,00	0,00	0,00	0	0,00	0
<b>24</b>	<b>Kalkulatorisches Ergebnis (Saldo aus Nummern 21 bis 23)</b>	<b>0,00</b>	<b>0</b>	<b>0,00</b>	<b>0,00</b>	<b>0,00</b>	<b>0</b>	<b>0,00</b>	<b>0</b>
<b>25</b>	<b>Nettoressourcenbedarf/-überschuss (Saldo der Nummern 20 und 24)</b>	<b>-980,56</b>	<b>-300</b>	<b>-849,47</b>	<b>-549,47</b>	<b>0,00</b>	<b>0</b>	<b>-549,47</b>	<b>0</b>

Jahresabschluss NKHR 2022 der Stadt Markdorf



Teilfinanzrechnung mit Planvergleich Produktgruppe 5551 Landwirtschaft - [THH 5]

Stadt Markdorf

Nr.		Ergebnis 2021	Fortgeschr. Ansatz 2022	Ergebnis 2022	Vergleich Ergebnis/Ansatz (Sp.3 - 2)	Ergänz. Festlegungen im HH-Vollzug	Ermächtig-übertragung aus 2021	verfügbare Mittel abzgl. Ergebnis	Ermächtig-übertragung nach 2023
EUR									
		1	2	3	4	5	6	7	8
1	Summe der Einzahlungen aus laufender Verwaltungstätigkeit (ohne außerordentliche zahlungswirksame Erträge aus Vermögensveräußerung)	0,00	0	0,00	0,00	0,00	0	0,00	0
2	Summe der Auszahlungen aus laufender Verwaltungstätigkeit	-980,56	-300	-849,47	-549,47	0,00	0	-549,47	0
<b>3</b>	<b>Anteilliger Zahlungsmittelüberschuss/-bedarf aus laufender Verwaltungstätigkeit (Saldo aus Nummer 1 und 2)</b>	<b>-980,56</b>	<b>-300</b>	<b>-849,47</b>	<b>-549,47</b>	<b>0,00</b>	<b>0</b>	<b>-549,47</b>	<b>0</b>
4	Einzahlungen aus Investitionszuwendungen	0,00	0	0,00	0,00	0,00	0	0,00	0
5	Einzahlungen aus Investitionsbeiträgen und ähnlichen Entgelten für Investitionstätigkeit	0,00	0	0,00	0,00	0,00	0	0,00	0
6	Einzahlungen aus der Veräußerung von Sachvermögen	0,00	0	0,00	0,00	0,00	0	0,00	0
7	Einzahlungen aus der Veräußerung von Finanzvermögen	0,00	0	0,00	0,00	0,00	0	0,00	0
8	Einzahlungen für sonstige Investitionstätigkeit	0,00	0	0,00	0,00	0,00	0	0,00	0
<b>9</b>	<b>Summe der Einzahlungen aus Investitionstätigkeit (Summe aus Nummer 4 bis 8)</b>	<b>0,00</b>	<b>0</b>	<b>0,00</b>	<b>0,00</b>	<b>0,00</b>	<b>0</b>	<b>0,00</b>	<b>0</b>
10	Auszahlungen für den Erwerb von Grundstücken und Gebäuden	0,00	0	0,00	0,00	0,00	0	0,00	0
11	Auszahlungen für Baumaßnahmen	0,00	0	0,00	0,00	0,00	0	0,00	0
12	Auszahlungen für den Erwerb von beweglichem Sachvermögen	0,00	0	0,00	0,00	0,00	0	0,00	0
13	Auszahlungen für den Erwerb von Finanzvermögen	0,00	0	0,00	0,00	0,00	0	0,00	0
14	Auszahlungen für Investitionsförderungsmaßnahmen	0,00	0	0,00	0,00	0,00	0	0,00	0
15	Auszahlungen für den Erwerb von immateriellen Vermögensgegenständen	0,00	0	0,00	0,00	0,00	0	0,00	0
<b>16</b>	<b>Summe der Auszahlungen aus Investitionstätigkeit (Summe aus Nummer 10 bis 15)</b>	<b>0,00</b>	<b>0</b>	<b>0,00</b>	<b>0,00</b>	<b>0,00</b>	<b>0</b>	<b>0,00</b>	<b>0</b>
<b>17</b>	<b>Anteilliger Finanzierungsmittelüberschuss/-bedarf aus Investitionstätigkeit (Saldo aus Nummer 9 und 16)</b>	<b>0,00</b>	<b>0</b>	<b>0,00</b>	<b>0,00</b>	<b>0,00</b>	<b>0</b>	<b>0,00</b>	<b>0</b>
<b>18</b>	<b>Anteilliger Finanzierungsmittelüberschuss/-bedarf (Summe aus Nummer 3 und 17)</b>	<b>-980,56</b>	<b>-300</b>	<b>-849,47</b>	<b>-549,47</b>	<b>0,00</b>	<b>0</b>	<b>-549,47</b>	<b>0</b>

Jahresabschluss NKHR 2022 der Stadt Markdorf



Teilergebnisrechnung mit Planvergleich Produktbereich 56 Umweltschutz

Stadt Markdorf

Nr.		Ergebnis 2021	Fortgeschr. Ansatz 2022	Ergebnis 2022	Vergleich Ergebnis/Ansatz (Sp.3 - 2)	Ergänz. Festlegungen im HH-Vollzug	Ermächtig.-übertragung aus 2021	verfügbare Mittel abzgl. Ergebnis	Ermächtig.-übertragung nach 2023
EUR									
		1	2	3	4	5	6	7	8
1	Steuern und ähnliche Abgaben	0,00	0	0,00	0,00	0,00	0	0,00	0
2	Zuweisungen und Zuwendungen, Umlagen	0,00	0	0,00	0,00	0,00	0	0,00	0
3	Aufgelöste Investitionszuwendungen und -beiträge	0,00	0	0,00	0,00	0,00	0	0,00	0
4	Sonstige Transfererträge	0,00	0	0,00	0,00	0,00	0	0,00	0
5	Entgelte für öffentliche Leistungen oder Einrichtungen	0,00	0	0,00	0,00	0,00	0	0,00	0
6	Sonstige privatrechtliche Leistungsentgelte	0,00	0	0,00	0,00	0,00	0	0,00	0
7	Kostenerstattungen und Kostenumlagen	0,00	0	0,00	0,00	0,00	0	0,00	0
8	Zinsen und ähnliche Erträge	0,00	0	0,00	0,00	0,00	0	0,00	0
9	Aktiviere Eigenleistungen und Bestandveränderungen	0,00	0	0,00	0,00	0,00	0	0,00	0
10	Sonstige ordentliche Erträge	0,00	0	0,00	0,00	0,00	0	0,00	0
<b>11</b>	<b>Anteilige ordentliche Erträge (Summe aus Nummern 1 bis 10)</b>	<b>0,00</b>	<b>0</b>	<b>0,00</b>	<b>0,00</b>	<b>0,00</b>	<b>0</b>	<b>0,00</b>	<b>0</b>
12	Personalaufwendungen	0,00	0	0,00	0,00	0,00	0	0,00	0
13	Versorgungsaufwendungen	0,00	0	0,00	0,00	0,00	0	0,00	0
14	Aufwendungen für Sach- und Dienstleistungen	0,00	0	0,00	0,00	0,00	0	0,00	0
15	Abschreibungen	-263,16	0	-294,31	-294,31	0,00	0	-294,31	0
16	Zinsen und ähnliche Aufwendungen	0,00	0	0,00	0,00	0,00	0	0,00	0
17	Transferaufwendungen	0,00	0	0,00	0,00	0,00	0	0,00	0
18	Sonstige ordentliche Aufwendungen	0,00	0	0,00	0,00	0,00	0	0,00	0
<b>19</b>	<b>Anteilige ordentliche Aufwendungen (Summe aus Nummern 12 bis 18)</b>	<b>-263,16</b>	<b>0</b>	<b>-294,31</b>	<b>-294,31</b>	<b>0,00</b>	<b>0</b>	<b>-294,31</b>	<b>0</b>
<b>20</b>	<b>Anteiliges ordentliches Ergebnis (Saldo aus Nummern 11 und 19)</b>	<b>-263,16</b>	<b>0</b>	<b>-294,31</b>	<b>-294,31</b>	<b>0,00</b>	<b>0</b>	<b>-294,31</b>	<b>0</b>
21	Erträge aus internen Leistungen	0,00	0	0,00	0,00	0,00	0	0,00	0
22	Aufwendungen für interne Leistungen	0,00	0	0,00	0,00	0,00	0	0,00	0
23	Kalkulatorische Kosten	-465,35	0	-546,94	-546,94	0,00	0	-546,94	0
<b>24</b>	<b>Kalkulatorisches Ergebnis (Saldo aus Nummern 21 bis 23)</b>	<b>-465,35</b>	<b>0</b>	<b>-546,94</b>	<b>-546,94</b>	<b>0,00</b>	<b>0</b>	<b>-546,94</b>	<b>0</b>
<b>25</b>	<b>Nettoressourcenbedarf/-überschuss (Saldo der Nummern 20 und 24)</b>	<b>-728,51</b>	<b>0</b>	<b>-841,25</b>	<b>-841,25</b>	<b>0,00</b>	<b>0</b>	<b>-841,25</b>	<b>0</b>

Jahresabschluss NKHR 2022 der Stadt Markdorf

STADT MARKDORF		Teilfinanzrechnung mit Planvergleich Produktbereich 56 Umweltschutz							
Stadt Markdorf		Ergebnis 2021	Fortgeschr. Ansatz 2022	Ergebnis 2022	Vergleich Ergebnis/Ansatz (Sp.3 - 2)	Ergänz. Festlegungen im HH-Vollzug	Ermächtig-übertragung aus 2021	verfügbare Mittel abzgl. Ergebnis	Ermächtig-übertragung nach 2023
		EUR							
		1	2	3	4	5	6	7	8
1	Summe der Einzahlungen aus laufender Verwaltungstätigkeit (ohne außerordentliche zahlungswirksame Erträge aus Vermögensveräußerung)	0,00	0	0,00	0,00	0,00	0	0,00	0
2	Summe der Auszahlungen aus laufender Verwaltungstätigkeit	0,00	0	0,00	0,00	0,00	0	0,00	0
<b>3</b>	<b>Anteiliger Zahlungsmittelüberschuss/-bedarf aus laufender Verwaltungstätigkeit (Saldo aus Nummer 1 und 2)</b>	<b>0,00</b>	<b>0</b>	<b>0,00</b>	<b>0,00</b>	<b>0,00</b>	<b>0</b>	<b>0,00</b>	<b>0</b>
4	Einzahlungen aus Investitionszuwendungen	0,00	0	0,00	0,00	0,00	0	0,00	0
5	Einzahlungen aus Investitionsbeiträgen und ähnlichen Entgelten für Investitionstätigkeit	0,00	0	0,00	0,00	0,00	0	0,00	0
6	Einzahlungen aus der Veräußerung von Sachvermögen	0,00	0	0,00	0,00	0,00	0	0,00	0
7	Einzahlungen aus der Veräußerung von Finanzvermögen	0,00	0	0,00	0,00	0,00	0	0,00	0
8	Einzahlungen für sonstige Investitionstätigkeit	0,00	0	0,00	0,00	0,00	0	0,00	0
<b>9</b>	<b>Summe der Einzahlungen aus Investitionstätigkeit (Summe aus Nummer 4 bis 8)</b>	<b>0,00</b>	<b>0</b>	<b>0,00</b>	<b>0,00</b>	<b>0,00</b>	<b>0</b>	<b>0,00</b>	<b>0</b>
10	Auszahlungen für den Erwerb von Grundstücken und Gebäuden	0,00	0	0,00	0,00	0,00	0	0,00	0
11	Auszahlungen für Baumaßnahmen	0,00	-100.000	-10.010,64	89.989,36	0,00	0	89.989,36	0
12	Auszahlungen für den Erwerb von beweglichem Sachvermögen	0,00	0	0,00	0,00	0,00	0	0,00	0
13	Auszahlungen für den Erwerb von Finanzvermögen	0,00	0	0,00	0,00	0,00	0	0,00	0
14	Auszahlungen für Investitionsförderungsmaßnahmen	-6.000,00	-25.000	-1.500,00	23.500,00	0,00	0	23.500,00	0
15	Auszahlungen für den Erwerb von immateriellen Vermögensgegenständen	0,00	0	0,00	0,00	0,00	0	0,00	0
<b>16</b>	<b>Summe der Auszahlungen aus Investitionstätigkeit (Summe aus Nummer 10 bis 15)</b>	<b>-6.000,00</b>	<b>-125.000</b>	<b>-11.510,64</b>	<b>113.489,36</b>	<b>0,00</b>	<b>0</b>	<b>113.489,36</b>	<b>0</b>
<b>17</b>	<b>Anteiliger Finanzierungsmittelüberschuss/-bedarf aus Investitionstätigkeit (Saldo aus Nummer 9 und 16)</b>	<b>-6.000,00</b>	<b>-125.000</b>	<b>-11.510,64</b>	<b>113.489,36</b>	<b>0,00</b>	<b>0</b>	<b>113.489,36</b>	<b>0</b>
<b>18</b>	<b>Anteiliger Finanzierungsmittelüberschuss/-bedarf (Summe aus Nummer 3 und 17)</b>	<b>-6.000,00</b>	<b>-125.000</b>	<b>-11.510,64</b>	<b>113.489,36</b>	<b>0,00</b>	<b>0</b>	<b>113.489,36</b>	<b>0</b>

Jahresabschluss NKHR 2022 der Stadt Markdorf



Teilergebnisrechnung mit Planvergleich Produktgruppe 5610 Umweltschutzmaßnahmen - [THH 5]

Stadt Markdorf

Nr.		Ergebnis 2021	Fortgeschr. Ansatz 2022	Ergebnis 2022	Vergleich Ergebnis/Ansatz (Sp.3 - 2)	Ergänz. Festlegungen im HH-Vollzug	Ermächtig.-übertragung aus 2021	verfügbare Mittel abzgl. Ergebnis	Ermächtig.-übertragung nach 2023
		EUR							
		1	2	3	4	5	6	7	8
1	Steuern und ähnliche Abgaben	0,00	0	0,00	0,00	0,00	0	0,00	0
2	Zuweisungen und Zuwendungen, Umlagen	0,00	0	0,00	0,00	0,00	0	0,00	0
3	Aufgelöste Investitionszuwendungen und -beiträge	0,00	0	0,00	0,00	0,00	0	0,00	0
4	Sonstige Transfererträge	0,00	0	0,00	0,00	0,00	0	0,00	0
5	Entgelte für öffentliche Leistungen oder Einrichtungen	0,00	0	0,00	0,00	0,00	0	0,00	0
6	Sonstige privatrechtliche Leistungsentgelte	0,00	0	0,00	0,00	0,00	0	0,00	0
7	Kostenerstattungen und Kostenumlagen	0,00	0	0,00	0,00	0,00	0	0,00	0
8	Zinsen und ähnliche Erträge	0,00	0	0,00	0,00	0,00	0	0,00	0
9	Aktivierete Eigenleistungen und Bestandveränderungen	0,00	0	0,00	0,00	0,00	0	0,00	0
10	Sonstige ordentliche Erträge	0,00	0	0,00	0,00	0,00	0	0,00	0
<b>11</b>	<b>Anteilige ordentliche Erträge (Summe aus Nummern 1 bis 10)</b>	<b>0,00</b>	<b>0</b>	<b>0,00</b>	<b>0,00</b>	<b>0,00</b>	<b>0</b>	<b>0,00</b>	<b>0</b>
12	Personalaufwendungen	0,00	0	0,00	0,00	0,00	0	0,00	0
13	Versorgungsaufwendungen	0,00	0	0,00	0,00	0,00	0	0,00	0
14	Aufwendungen für Sach- und Dienstleistungen	0,00	0	0,00	0,00	0,00	0	0,00	0
15	Abschreibungen	-263,16	0	-294,31	-294,31	0,00	0	-294,31	0
16	Zinsen und ähnliche Aufwendungen	0,00	0	0,00	0,00	0,00	0	0,00	0
17	Transferaufwendungen	0,00	0	0,00	0,00	0,00	0	0,00	0
18	Sonstige ordentliche Aufwendungen	0,00	0	0,00	0,00	0,00	0	0,00	0
<b>19</b>	<b>Anteilige ordentliche Aufwendungen (Summe aus Nummern 12 bis 18)</b>	<b>-263,16</b>	<b>0</b>	<b>-294,31</b>	<b>-294,31</b>	<b>0,00</b>	<b>0</b>	<b>-294,31</b>	<b>0</b>
<b>20</b>	<b>Anteiliges ordentliches Ergebnis (Saldo aus Nummern 11 und 19)</b>	<b>-263,16</b>	<b>0</b>	<b>-294,31</b>	<b>-294,31</b>	<b>0,00</b>	<b>0</b>	<b>-294,31</b>	<b>0</b>
21	Erträge aus internen Leistungen	0,00	0	0,00	0,00	0,00	0	0,00	0
22	Aufwendungen für interne Leistungen	0,00	0	0,00	0,00	0,00	0	0,00	0
23	Kalkulatorische Kosten	-465,35	0	-546,94	-546,94	0,00	0	-546,94	0
<b>24</b>	<b>Kalkulatorisches Ergebnis (Saldo aus Nummern 21 bis 23)</b>	<b>-465,35</b>	<b>0</b>	<b>-546,94</b>	<b>-546,94</b>	<b>0,00</b>	<b>0</b>	<b>-546,94</b>	<b>0</b>
<b>25</b>	<b>Nettoressourcenbedarf/-überschuss (Saldo der Nummern 20 und 24)</b>	<b>-728,51</b>	<b>0</b>	<b>-841,25</b>	<b>-841,25</b>	<b>0,00</b>	<b>0</b>	<b>-841,25</b>	<b>0</b>

Jahresabschluss NKHR 2022 der Stadt Markdorf



Teilfinanzrechnung mit Planvergleich Produktgruppe 5610 Umweltschutzmaßnahmen - [THH 5]

Stadt Markdorf

Nr.		Ergebnis 2021	Fortgeschr. Ansatz 2022	Ergebnis 2022	Vergleich Ergebnis/Ansatz (Sp.3 - 2)	Ergänz. Festlegungen im HH-Vollzug	Ermächtig.-übertragung aus 2021	verfügbare Mittel abzgl. Ergebnis	Ermächtig.-übertragung nach 2023
		EUR							
		1	2	3	4	5	6	7	8
1	Summe der Einzahlungen aus laufender Verwaltungstätigkeit (ohne außerordentliche zahlungswirksame Erträge aus Vermögensveräußerung)	0,00	0	0,00	0,00	0,00	0	0,00	0
2	Summe der Auszahlungen aus laufender Verwaltungstätigkeit	0,00	0	0,00	0,00	0,00	0	0,00	0
<b>3</b>	<b>Anteiliger Zahlungsmittelüberschuss/-bedarf aus laufender Verwaltungstätigkeit (Saldo aus Nummer 1 und 2)</b>	<b>0,00</b>	<b>0</b>	<b>0,00</b>	<b>0,00</b>	<b>0,00</b>	<b>0</b>	<b>0,00</b>	<b>0</b>
4	Einzahlungen aus Investitionszuwendungen	0,00	0	0,00	0,00	0,00	0	0,00	0
5	Einzahlungen aus Investitionsbeiträgen und ähnlichen Entgelten für Investitionstätigkeit	0,00	0	0,00	0,00	0,00	0	0,00	0
6	Einzahlungen aus der Veräußerung von Sachvermögen	0,00	0	0,00	0,00	0,00	0	0,00	0
7	Einzahlungen aus der Veräußerung von Finanzvermögen	0,00	0	0,00	0,00	0,00	0	0,00	0
8	Einzahlungen für sonstige Investitionstätigkeit	0,00	0	0,00	0,00	0,00	0	0,00	0
<b>9</b>	<b>Summe der Einzahlungen aus Investitionstätigkeit (Summe aus Nummer 4 bis 8)</b>	<b>0,00</b>	<b>0</b>	<b>0,00</b>	<b>0,00</b>	<b>0,00</b>	<b>0</b>	<b>0,00</b>	<b>0</b>
10	Auszahlungen für den Erwerb von Grundstücken und Gebäuden	0,00	0	0,00	0,00	0,00	0	0,00	0
11	Auszahlungen für Baumaßnahmen	0,00	-100.000	-10.010,64	89.989,36	0,00	0	89.989,36	0
12	Auszahlungen für den Erwerb von beweglichem Sachvermögen	0,00	0	0,00	0,00	0,00	0	0,00	0
13	Auszahlungen für den Erwerb von Finanzvermögen	0,00	0	0,00	0,00	0,00	0	0,00	0
14	Auszahlungen für Investitionsförderungsmaßnahmen	-6.000,00	-25.000	-1.500,00	23.500,00	0,00	0	23.500,00	0
15	Auszahlungen für den Erwerb von immateriellen Vermögensgegenständen	0,00	0	0,00	0,00	0,00	0	0,00	0
<b>16</b>	<b>Summe der Auszahlungen aus Investitionstätigkeit (Summe aus Nummer 10 bis 15)</b>	<b>-6.000,00</b>	<b>-125.000</b>	<b>-11.510,64</b>	<b>113.489,36</b>	<b>0,00</b>	<b>0</b>	<b>113.489,36</b>	<b>0</b>
<b>17</b>	<b>Anteiliger Finanzierungsmittelüberschuss/-bedarf aus Investitionstätigkeit (Saldo aus Nummer 9 und 16)</b>	<b>-6.000,00</b>	<b>-125.000</b>	<b>-11.510,64</b>	<b>113.489,36</b>	<b>0,00</b>	<b>0</b>	<b>113.489,36</b>	<b>0</b>
<b>18</b>	<b>Anteiliger Finanzierungsmittelüberschuss/-bedarf (Summe aus Nummer 3 und 17)</b>	<b>-6.000,00</b>	<b>-125.000</b>	<b>-11.510,64</b>	<b>113.489,36</b>	<b>0,00</b>	<b>0</b>	<b>113.489,36</b>	<b>0</b>

Jahresabschluss NKHR 2022 der Stadt Markdorf



Finanzrechnung der Investitionsmaßnahmen Produktgruppe 5610  
Umweltschutzmaßnahmen - [THH 5]

Stadt Markdorf

**Investition H-5610-002 Klimaschutzmaßnahmen**

Nr.		Ergebnis 2021	Fortgeschr. Ansatz 2022	Ergebnis 2022	Vergleich Ergebnis/Ansatz (Sp.3 - 2)	Ergänz. Fest- legungen im HH-Vollzug	Ermächtig.- übertragung aus 2021	verfügbare Mittel abzgl. Ergebnis	Ermächtig.- übertragung nach 2023
EUR									
		1	2	3	4	5	6	7	8
8	Auszahlungen für Baumaßnahmen	0,00	-100.000	-10.010,64	89.989,36	0,00	0	89.989,36	0
13	Summe der Auszahlungen aus Investitionstätigkeit (Summe aus Nummer 7 bis 12)	0,00	-100.000	-10.010,64	89.989,36	0,00	0	89.989,36	0
14	Saldo aus Investitionstätigkeit (Saldo aus Nummer 6 und 13)	0,00	-100.000	-10.010,64	89.989,36	0,00	0	89.989,36	0
16	Gesamtkosten der Maßnahme (Summe aus Nummer 13 und 15)	0,00	-100.000	-10.010,64	89.989,36	0,00	0	89.989,36	0

**Investition Z-5610-001 Zuschuss Klimaschutzprogramm**

Nr.		Ergebnis 2021	Fortgeschr. Ansatz 2022	Ergebnis 2022	Vergleich Ergebnis/Ansatz (Sp.3 - 2)	Ergänz. Fest- legungen im HH-Vollzug	Ermächtig.- übertragung aus 2021	verfügbare Mittel abzgl. Ergebnis	Ermächtig.- übertragung nach 2023
EUR									
		1	2	3	4	5	6	7	8
11	Auszahlungen für Investitionsförderungsmaßnahmen	-6.000,00	-25.000	-1.500,00	23.500,00	0,00	0	23.500,00	0
13	Summe der Auszahlungen aus Investitionstätigkeit (Summe aus Nummer 7 bis 12)	-6.000,00	-25.000	-1.500,00	23.500,00	0,00	0	23.500,00	0
14	Saldo aus Investitionstätigkeit (Saldo aus Nummer 6 und 13)	-6.000,00	-25.000	-1.500,00	23.500,00	0,00	0	23.500,00	0
16	Gesamtkosten der Maßnahme (Summe aus Nummer 13 und 15)	-6.000,00	-25.000	-1.500,00	23.500,00	0,00	0	23.500,00	0



Jahresabschluss NKHR 2022 der Stadt Markdorf

STADT MARKDORF		Teilergebnisrechnung mit Planvergleich Teilhaushalt 6 Wirtschaft und Tourismus							
Stadt Markdorf									
Nr.		Ergebnis 2021	Fortgeschr. Ansatz 2022	Ergebnis 2022	Vergleich Ergebnis/Ansatz (Sp.3 - 2)	Ergänz. Festlegungen im HH-Vollzug	Ermächtig.-übertragung aus 2021	verfügbare Mittel abzgl. Ergebnis	Ermächtig.-übertragung nach 2023
EUR									
		1	2	3	4	5	6	7	8
1	Steuern und ähnliche Abgaben	0,00	0	0,00	0,00	0,00	0	0,00	0
2	Zuweisungen und Zuwendungen, Umlagen	0,00	0	0,00	0,00	0,00	0	0,00	0
3	Aufgelöste Investitionszuwendungen und -beiträge	0,00	0	0,00	0,00	0,00	0	0,00	0
4	Sonstige Transfererträge	0,00	0	0,00	0,00	0,00	0	0,00	0
5	Entgelte für öffentliche Leistungen oder Einrichtungen	8.042,50	12.100	21.480,01	9.380,01	0,00	0	9.380,01	0
6	Sonstige privatrechtliche Leistungsentgelte	8.754,46	10.600	14.190,21	3.590,21	0,00	0	3.590,21	0
7	Kostenerstattungen und Kostenumlagen	0,00	0	0,00	0,00	0,00	0	0,00	0
8	Zinsen und ähnliche Erträge	0,00	0	0,00	0,00	0,00	0	0,00	0
9	Aktivierte Eigenleistungen und Bestandveränderungen	0,00	0	0,00	0,00	0,00	0	0,00	0
10	Sonstige ordentliche Erträge	0,00	0	0,00	0,00	0,00	0	0,00	0
<b>11</b>	<b>Anteilige ordentliche Erträge (Summe aus Nummern 1 bis 10)</b>	<b>16.796,96</b>	<b>22.700</b>	<b>35.670,22</b>	<b>12.970,22</b>	<b>0,00</b>	<b>0</b>	<b>12.970,22</b>	<b>0</b>
12	Personalaufwendungen	-159.733,30	-160.300	-162.348,28	-2.048,28	0,00	0	-2.048,28	0
13	Versorgungsaufwendungen	0,00	0	0,00	0,00	0,00	0	0,00	0
14	Aufwendungen für Sach- und Dienstleistungen	-93.354,23	-179.600	-101.126,67	78.473,33	0,00	0	78.473,33	0
15	Abschreibungen	-61.396,30	-51.550	-61.023,21	-9.473,21	0,00	0	-9.473,21	0
16	Zinsen und ähnliche Aufwendungen	0,00	0	0,00	0,00	0,00	0	0,00	0
17	Transferaufwendungen	-206.375,26	-196.900	-223.970,54	-27.070,54	0,00	0	-27.070,54	0
18	Sonstige ordentliche Aufwendungen	-8.510,43	-24.600	-13.975,87	10.624,13	0,00	0	10.624,13	0
<b>19</b>	<b>Anteilige ordentliche Aufwendungen (Summe aus Nummern 12 bis 18)</b>	<b>-529.369,52</b>	<b>-612.950</b>	<b>-562.444,57</b>	<b>50.505,43</b>	<b>0,00</b>	<b>0</b>	<b>50.505,43</b>	<b>0</b>
<b>20</b>	<b>Anteiliges ordentliches Ergebnis (Saldo aus Nummern 11 und 19)</b>	<b>-512.572,56</b>	<b>-590.250</b>	<b>-526.774,35</b>	<b>63.475,65</b>	<b>0,00</b>	<b>0</b>	<b>63.475,65</b>	<b>0</b>
21	Erträge aus internen Leistungen	46.874,00	27.700	41.107,00	13.407,00	0,00	0	13.407,00	0
22	Aufwendungen für interne Leistungen	-98.770,44	-107.000	-120.741,84	-13.741,84	0,00	0	-13.741,84	0
23	Kalkulatorische Kosten	-50.696,49	-68.600	-48.968,06	19.631,94	0,00	0	19.631,94	0
<b>24</b>	<b>Kalkulatorisches Ergebnis (Saldo aus Nummern 21 bis 23)</b>	<b>-102.592,93</b>	<b>-147.900</b>	<b>-128.602,90</b>	<b>19.297,10</b>	<b>0,00</b>	<b>0</b>	<b>19.297,10</b>	<b>0</b>
<b>25</b>	<b>Nettoressourcenbedarf/-überschuss (Saldo der Nummern 20 und 24)</b>	<b>-615.165,49</b>	<b>-738.150</b>	<b>-655.377,25</b>	<b>82.772,75</b>	<b>0,00</b>	<b>0</b>	<b>82.772,75</b>	<b>0</b>

Jahresabschluss NKHR 2022 der Stadt Markdorf

STADT MARKDORF		Teilfinanzrechnung mit Planvergleich Teilhaushalt 6 Wirtschaft und Tourismus							
Stadt Markdorf		Ergebnis 2021	Fortgeschr. Ansatz 2022	Ergebnis 2022	Vergleich Ergebnis/Ansatz (Sp.3 - 2)	Ergänz. Festlegungen im HH-Vollzug	Ermächtig-übertragung aus 2021	verfügbare Mittel abzgl. Ergebnis	Ermächtig-übertragung nach 2023
EUR									
		1	2	3	4	5	6	7	8
1	Summe der Einzahlungen aus laufender Verwaltungstätigkeit (ohne außerordentliche zahlungswirksame Erträge aus Vermögensveräußerung)	16.307,83	22.700	29.043,10	6.343,10	0,00	0	6.343,10	0
2	Summe der Auszahlungen aus laufender Verwaltungstätigkeit	-443.154,13	-561.400	-499.716,03	61.683,97	0,00	0	61.683,97	0
<b>3</b>	<b>Anteiliger Zahlungsmittelüberschuss/-bedarf aus laufender Verwaltungstätigkeit (Saldo aus Nummer 1 und 2)</b>	<b>-426.846,30</b>	<b>-538.700</b>	<b>-470.672,93</b>	<b>68.027,07</b>	<b>0,00</b>	<b>0</b>	<b>68.027,07</b>	<b>0</b>
4	Einzahlungen aus Investitionszuwendungen	2.648,13	10.000	0,00	-10.000,00	0,00	0	-10.000,00	0
5	Einzahlungen aus Investitionsbeiträgen und ähnlichen Entgelten für Investitionstätigkeit	0,00	0	0,00	0,00	0,00	0	0,00	0
6	Einzahlungen aus der Veräußerung von Sachvermögen	0,00	0	0,00	0,00	0,00	0	0,00	0
7	Einzahlungen aus der Veräußerung von Finanzvermögen	0,00	0	0,00	0,00	0,00	0	0,00	0
8	Einzahlungen für sonstige Investitionstätigkeit	0,00	0	0,00	0,00	0,00	0	0,00	0
<b>9</b>	<b>Summe der Einzahlungen aus Investitionstätigkeit (Summe aus Nummer 4 bis 8)</b>	<b>2.648,13</b>	<b>10.000</b>	<b>0,00</b>	<b>-10.000,00</b>	<b>0,00</b>	<b>0</b>	<b>-10.000,00</b>	<b>0</b>
10	Auszahlungen für den Erwerb von Grundstücken und Gebäuden	0,00	0	0,00	0,00	0,00	0	0,00	0
11	Auszahlungen für Baumaßnahmen	-50.521,28	-85.000	-3.658,71	81.341,29	0,00	0	81.341,29	0
12	Auszahlungen für den Erwerb von beweglichem Sachvermögen	0,00	-44.000	-3.788,96	40.211,04	0,00	0	40.211,04	0
13	Auszahlungen für den Erwerb von Finanzvermögen	0,00	0	0,00	0,00	0,00	0	0,00	0
14	Auszahlungen für Investitionsförderungsmaßnahmen	0,00	0	0,00	0,00	0,00	0	0,00	0
15	Auszahlungen für den Erwerb von immateriellen Vermögensgegenständen	0,00	0	0,00	0,00	0,00	0	0,00	0
<b>16</b>	<b>Summe der Auszahlungen aus Investitionstätigkeit (Summe aus Nummer 10 bis 15)</b>	<b>-50.521,28</b>	<b>-129.000</b>	<b>-7.447,67</b>	<b>121.552,33</b>	<b>0,00</b>	<b>0</b>	<b>121.552,33</b>	<b>0</b>
<b>17</b>	<b>Anteiliger Finanzierungsmittelüberschuss/-bedarf aus Investitionstätigkeit (Saldo aus Nummer 9 und 16)</b>	<b>-47.873,15</b>	<b>-119.000</b>	<b>-7.447,67</b>	<b>111.552,33</b>	<b>0,00</b>	<b>0</b>	<b>111.552,33</b>	<b>0</b>
<b>18</b>	<b>Anteiliger Finanzierungsmittelüberschuss/-bedarf (Summe aus Nummer 3 und 17)</b>	<b>-474.719,45</b>	<b>-657.700</b>	<b>-478.120,60</b>	<b>179.579,40</b>	<b>0,00</b>	<b>0</b>	<b>179.579,40</b>	<b>0</b>

Jahresabschluss NKHR 2022 der Stadt Markdorf



Teilergebnisrechnung mit Planvergleich Produktbereich 57 Wirtschaft und Tourismus

Stadt Markdorf

Nr.		Ergebnis 2021	Fortgeschr. Ansatz 2022	Ergebnis 2022	Vergleich Ergebnis/Ansatz (Sp.3 - 2)	Ergänz. Festlegungen im HH-Vollzug	Ermächtig.-übertragung aus 2021	verfügbare Mittel abzgl. Ergebnis	Ermächtig.-übertragung nach 2023
EUR									
		1	2	3	4	5	6	7	8
1	Steuern und ähnliche Abgaben	0,00	0	0,00	0,00	0,00	0	0,00	0
2	Zuweisungen und Zuwendungen, Umlagen	0,00	0	0,00	0,00	0,00	0	0,00	0
3	Aufgelöste Investitionszuwendungen und -beiträge	0,00	0	0,00	0,00	0,00	0	0,00	0
4	Sonstige Transfererträge	0,00	0	0,00	0,00	0,00	0	0,00	0
5	Entgelte für öffentliche Leistungen oder Einrichtungen	8.042,50	12.100	21.480,01	9.380,01	0,00	0	9.380,01	0
6	Sonstige privatrechtliche Leistungsentgelte	8.754,46	10.600	14.190,21	3.590,21	0,00	0	3.590,21	0
7	Kostenerstattungen und Kostenumlagen	0,00	0	0,00	0,00	0,00	0	0,00	0
8	Zinsen und ähnliche Erträge	0,00	0	0,00	0,00	0,00	0	0,00	0
9	Aktivierte Eigenleistungen und Bestandveränderungen	0,00	0	0,00	0,00	0,00	0	0,00	0
10	Sonstige ordentliche Erträge	0,00	0	0,00	0,00	0,00	0	0,00	0
<b>11</b>	<b>Anteilige ordentliche Erträge (Summe aus Nummern 1 bis 10)</b>	<b>16.796,96</b>	<b>22.700</b>	<b>35.670,22</b>	<b>12.970,22</b>	<b>0,00</b>	<b>0</b>	<b>12.970,22</b>	<b>0</b>
12	Personalaufwendungen	-159.733,30	-160.300	-162.348,28	-2.048,28	0,00	0	-2.048,28	0
13	Versorgungsaufwendungen	0,00	0	0,00	0,00	0,00	0	0,00	0
14	Aufwendungen für Sach- und Dienstleistungen	-93.354,23	-179.600	-101.126,67	78.473,33	0,00	0	78.473,33	0
15	Abschreibungen	-61.396,30	-51.550	-61.023,21	-9.473,21	0,00	0	-9.473,21	0
16	Zinsen und ähnliche Aufwendungen	0,00	0	0,00	0,00	0,00	0	0,00	0
17	Transferaufwendungen	-206.375,26	-196.900	-223.970,54	-27.070,54	0,00	0	-27.070,54	0
18	Sonstige ordentliche Aufwendungen	-8.510,43	-24.600	-13.975,87	10.624,13	0,00	0	10.624,13	0
<b>19</b>	<b>Anteilige ordentliche Aufwendungen (Summe aus Nummern 12 bis 18)</b>	<b>-529.369,52</b>	<b>-612.950</b>	<b>-562.444,57</b>	<b>50.505,43</b>	<b>0,00</b>	<b>0</b>	<b>50.505,43</b>	<b>0</b>
<b>20</b>	<b>Anteiliges ordentliches Ergebnis (Saldo aus Nummern 11 und 19)</b>	<b>-512.572,56</b>	<b>-590.250</b>	<b>-526.774,35</b>	<b>63.475,65</b>	<b>0,00</b>	<b>0</b>	<b>63.475,65</b>	<b>0</b>
21	Erträge aus internen Leistungen	46.874,00	27.700	41.107,00	13.407,00	0,00	0	13.407,00	0
22	Aufwendungen für interne Leistungen	-98.770,44	-107.000	-120.741,84	-13.741,84	0,00	0	-13.741,84	0
23	Kalkulatorische Kosten	-50.696,49	-68.600	-48.968,06	19.631,94	0,00	0	19.631,94	0
<b>24</b>	<b>Kalkulatorisches Ergebnis (Saldo aus Nummern 21 bis 23)</b>	<b>-102.592,93</b>	<b>-147.900</b>	<b>-128.602,90</b>	<b>19.297,10</b>	<b>0,00</b>	<b>0</b>	<b>19.297,10</b>	<b>0</b>
<b>25</b>	<b>Nettoressourcenbedarf/-überschuss (Saldo der Nummern 20 und 24)</b>	<b>-615.165,49</b>	<b>-738.150</b>	<b>-655.377,25</b>	<b>82.772,75</b>	<b>0,00</b>	<b>0</b>	<b>82.772,75</b>	<b>0</b>

Jahresabschluss NKHR 2022 der Stadt Markdorf

STADT MARKDORF		Teilfinanzrechnung mit Planvergleich Produktbereich 57 Wirtschaft und Tourismus							
Stadt Markdorf		Ergebnis 2021	Fortgeschr. Ansatz 2022	Ergebnis 2022	Vergleich Ergebnis/Ansatz (Sp.3 - 2)	Ergänz. Festlegungen im HH-Vollzug	Ermächtig-übertragung aus 2021	verfügbare Mittel abzgl. Ergebnis	Ermächtig-übertragung nach 2023
		EUR							
		1	2	3	4	5	6	7	8
1	Summe der Einzahlungen aus laufender Verwaltungstätigkeit (ohne außerordentliche zahlungswirksame Erträge aus Vermögensveräußerung)	16.307,83	22.700	29.043,10	6.343,10	0,00	0	6.343,10	0
2	Summe der Auszahlungen aus laufender Verwaltungstätigkeit	-443.154,13	-561.400	-499.716,03	61.683,97	0,00	0	61.683,97	0
<b>3</b>	<b>Anteiliger Zahlungsmittelüberschuss/-bedarf aus laufender Verwaltungstätigkeit (Saldo aus Nummer 1 und 2)</b>	<b>-426.846,30</b>	<b>-538.700</b>	<b>-470.672,93</b>	<b>68.027,07</b>	<b>0,00</b>	<b>0</b>	<b>68.027,07</b>	<b>0</b>
4	Einzahlungen aus Investitionszuwendungen	2.648,13	10.000	0,00	-10.000,00	0,00	0	-10.000,00	0
5	Einzahlungen aus Investitionsbeiträgen und ähnlichen Entgelten für Investitionstätigkeit	0,00	0	0,00	0,00	0,00	0	0,00	0
6	Einzahlungen aus der Veräußerung von Sachvermögen	0,00	0	0,00	0,00	0,00	0	0,00	0
7	Einzahlungen aus der Veräußerung von Finanzvermögen	0,00	0	0,00	0,00	0,00	0	0,00	0
8	Einzahlungen für sonstige Investitionstätigkeit	0,00	0	0,00	0,00	0,00	0	0,00	0
<b>9</b>	<b>Summe der Einzahlungen aus Investitionstätigkeit (Summe aus Nummer 4 bis 8)</b>	<b>2.648,13</b>	<b>10.000</b>	<b>0,00</b>	<b>-10.000,00</b>	<b>0,00</b>	<b>0</b>	<b>-10.000,00</b>	<b>0</b>
10	Auszahlungen für den Erwerb von Grundstücken und Gebäuden	0,00	0	0,00	0,00	0,00	0	0,00	0
11	Auszahlungen für Baumaßnahmen	-50.521,28	-85.000	-3.658,71	81.341,29	0,00	0	81.341,29	0
12	Auszahlungen für den Erwerb von beweglichem Sachvermögen	0,00	-44.000	-3.788,96	40.211,04	0,00	0	40.211,04	0
13	Auszahlungen für den Erwerb von Finanzvermögen	0,00	0	0,00	0,00	0,00	0	0,00	0
14	Auszahlungen für Investitionsförderungsmaßnahmen	0,00	0	0,00	0,00	0,00	0	0,00	0
15	Auszahlungen für den Erwerb von immateriellen Vermögensgegenständen	0,00	0	0,00	0,00	0,00	0	0,00	0
<b>16</b>	<b>Summe der Auszahlungen aus Investitionstätigkeit (Summe aus Nummer 10 bis 15)</b>	<b>-50.521,28</b>	<b>-129.000</b>	<b>-7.447,67</b>	<b>121.552,33</b>	<b>0,00</b>	<b>0</b>	<b>121.552,33</b>	<b>0</b>
<b>17</b>	<b>Anteiliger Finanzierungsmittelüberschuss/-bedarf aus Investitionstätigkeit (Saldo aus Nummer 9 und 16)</b>	<b>-47.873,15</b>	<b>-119.000</b>	<b>-7.447,67</b>	<b>111.552,33</b>	<b>0,00</b>	<b>0</b>	<b>111.552,33</b>	<b>0</b>
<b>18</b>	<b>Anteiliger Finanzierungsmittelüberschuss/-bedarf (Summe aus Nummer 3 und 17)</b>	<b>-474.719,45</b>	<b>-657.700</b>	<b>-478.120,60</b>	<b>179.579,40</b>	<b>0,00</b>	<b>0</b>	<b>179.579,40</b>	<b>0</b>

Jahresabschluss NKHR 2022 der Stadt Markdorf



Teilergebnisrechnung mit Planvergleich Produktgruppe 5710 Wirtschaftsförderung - [THH 6]

Stadt Markdorf

Nr.		Ergebnis 2021	Fortgeschr. Ansatz 2022	Ergebnis 2022	Vergleich Ergebnis/Ansatz (Sp.3 - 2)	Ergänz. Festlegungen im HH-Vollzug	Ermächtig.-übertragung aus 2021	verfügbare Mittel abzgl. Ergebnis	Ermächtig.-übertragung nach 2023
		EUR							
		1	2	3	4	5	6	7	8
1	Steuern und ähnliche Abgaben	0,00	0	0,00	0,00	0,00	0	0,00	0
2	Zuweisungen und Zuwendungen, Umlagen	0,00	0	0,00	0,00	0,00	0	0,00	0
3	Aufgelöste Investitionszuwendungen und -beiträge	0,00	0	0,00	0,00	0,00	0	0,00	0
4	Sonstige Transfererträge	0,00	0	0,00	0,00	0,00	0	0,00	0
5	Entgelte für öffentliche Leistungen oder Einrichtungen	0,00	0	0,00	0,00	0,00	0	0,00	0
6	Sonstige privatrechtliche Leistungsentgelte	0,00	0	0,00	0,00	0,00	0	0,00	0
7	Kostenerstattungen und Kostenumlagen	0,00	0	0,00	0,00	0,00	0	0,00	0
8	Zinsen und ähnliche Erträge	0,00	0	0,00	0,00	0,00	0	0,00	0
9	Aktivierete Eigenleistungen und Bestandveränderungen	0,00	0	0,00	0,00	0,00	0	0,00	0
10	Sonstige ordentliche Erträge	0,00	0	0,00	0,00	0,00	0	0,00	0
<b>11</b>	<b>Anteilige ordentliche Erträge (Summe aus Nummern 1 bis 10)</b>	<b>0,00</b>	<b>0</b>	<b>0,00</b>	<b>0,00</b>	<b>0,00</b>	<b>0</b>	<b>0,00</b>	<b>0</b>
12	Personalaufwendungen	-123.128,96	-126.300	-129.784,14	-3.484,14	0,00	0	-3.484,14	0
13	Versorgungsaufwendungen	0,00	0	0,00	0,00	0,00	0	0,00	0
14	Aufwendungen für Sach- und Dienstleistungen	-10.857,19	-53.300	-8.637,16	44.662,84	0,00	0	44.662,84	0
15	Abschreibungen	-137,98	-6.450	-137,98	6.312,02	0,00	0	6.312,02	0
16	Zinsen und ähnliche Aufwendungen	0,00	0	0,00	0,00	0,00	0	0,00	0
17	Transferaufwendungen	-69.076,70	-74.500	-85.185,70	-10.685,70	0,00	0	-10.685,70	0
18	Sonstige ordentliche Aufwendungen	-4.639,91	-9.900	-11.185,10	-1.285,10	0,00	0	-1.285,10	0
<b>19</b>	<b>Anteilige ordentliche Aufwendungen (Summe aus Nummern 12 bis 18)</b>	<b>-207.840,74</b>	<b>-270.450</b>	<b>-234.930,08</b>	<b>35.519,92</b>	<b>0,00</b>	<b>0</b>	<b>35.519,92</b>	<b>0</b>
<b>20</b>	<b>Anteiliges ordentliches Ergebnis (Saldo aus Nummern 11 und 19)</b>	<b>-207.840,74</b>	<b>-270.450</b>	<b>-234.930,08</b>	<b>35.519,92</b>	<b>0,00</b>	<b>0</b>	<b>35.519,92</b>	<b>0</b>
21	Erträge aus internen Leistungen	0,00	0	0,00	0,00	0,00	0	0,00	0
22	Aufwendungen für interne Leistungen	-9.161,04	-21.900	-9.849,04	12.050,96	0,00	0	12.050,96	0
23	Kalkulatorische Kosten	-52,43	0	-46,91	-46,91	0,00	0	-46,91	0
<b>24</b>	<b>Kalkulatorisches Ergebnis (Saldo aus Nummern 21 bis 23)</b>	<b>-9.213,47</b>	<b>-21.900</b>	<b>-9.895,95</b>	<b>12.004,05</b>	<b>0,00</b>	<b>0</b>	<b>12.004,05</b>	<b>0</b>
<b>25</b>	<b>Nettoressourcenbedarf/-überschuss (Saldo der Nummern 20 und 24)</b>	<b>-217.054,21</b>	<b>-292.350</b>	<b>-244.826,03</b>	<b>47.523,97</b>	<b>0,00</b>	<b>0</b>	<b>47.523,97</b>	<b>0</b>

Jahresabschluss NKHR 2022 der Stadt Markdorf

STADT MARKDORF		Teilfinanzrechnung mit Planvergleich Produktgruppe 5710 Wirtschaftsförderung - [THH 6]							
Stadt Markdorf		Ergebnis 2021	Fortgeschr. Ansatz 2022	Ergebnis 2022	Vergleich Ergebnis/Ansatz (Sp.3 - 2)	Ergänz. Festlegungen im HH-Vollzug	Ermächtig-übertragung aus 2021	verfügbare Mittel abzgl. Ergebnis	Ermächtig-übertragung nach 2023
		EUR							
		1	2	3	4	5	6	7	8
1	Summe der Einzahlungen aus laufender Verwaltungstätigkeit (ohne außerordentliche zahlungswirksame Erträge aus Vermögensveräußerung)	0,00	0	0,00	0,00	0,00	0	0,00	0
2	Summe der Auszahlungen aus laufender Verwaltungstätigkeit	-208.830,65	-264.000	-243.135,74	20.864,26	0,00	0	20.864,26	0
<b>3</b>	<b>Anteiliger Zahlungsmittelüberschuss/-bedarf aus laufender Verwaltungstätigkeit (Saldo aus Nummer 1 und 2)</b>	<b>-208.830,65</b>	<b>-264.000</b>	<b>-243.135,74</b>	<b>20.864,26</b>	<b>0,00</b>	<b>0</b>	<b>20.864,26</b>	<b>0</b>
4	Einzahlungen aus Investitionszuwendungen	2.648,13	10.000	0,00	-10.000,00	0,00	0	-10.000,00	0
5	Einzahlungen aus Investitionsbeiträgen und ähnlichen Entgelten für Investitionstätigkeit	0,00	0	0,00	0,00	0,00	0	0,00	0
6	Einzahlungen aus der Veräußerung von Sachvermögen	0,00	0	0,00	0,00	0,00	0	0,00	0
7	Einzahlungen aus der Veräußerung von Finanzvermögen	0,00	0	0,00	0,00	0,00	0	0,00	0
8	Einzahlungen für sonstige Investitionstätigkeit	0,00	0	0,00	0,00	0,00	0	0,00	0
<b>9</b>	<b>Summe der Einzahlungen aus Investitionstätigkeit (Summe aus Nummer 4 bis 8)</b>	<b>2.648,13</b>	<b>10.000</b>	<b>0,00</b>	<b>-10.000,00</b>	<b>0,00</b>	<b>0</b>	<b>-10.000,00</b>	<b>0</b>
10	Auszahlungen für den Erwerb von Grundstücken und Gebäuden	0,00	0	0,00	0,00	0,00	0	0,00	0
11	Auszahlungen für Baumaßnahmen	0,00	0	0,00	0,00	0,00	0	0,00	0
12	Auszahlungen für den Erwerb von beweglichem Sachvermögen	0,00	-10.000	0,00	10.000,00	0,00	0	10.000,00	0
13	Auszahlungen für den Erwerb von Finanzvermögen	0,00	0	0,00	0,00	0,00	0	0,00	0
14	Auszahlungen für Investitionsförderungsmaßnahmen	0,00	0	0,00	0,00	0,00	0	0,00	0
15	Auszahlungen für den Erwerb von immateriellen Vermögensgegenständen	0,00	0	0,00	0,00	0,00	0	0,00	0
<b>16</b>	<b>Summe der Auszahlungen aus Investitionstätigkeit (Summe aus Nummer 10 bis 15)</b>	<b>0,00</b>	<b>-10.000</b>	<b>0,00</b>	<b>10.000,00</b>	<b>0,00</b>	<b>0</b>	<b>10.000,00</b>	<b>0</b>
<b>17</b>	<b>Anteiliger Finanzierungsmittelüberschuss/-bedarf aus Investitionstätigkeit (Saldo aus Nummer 9 und 16)</b>	<b>2.648,13</b>	<b>0</b>	<b>0,00</b>	<b>0,00</b>	<b>0,00</b>	<b>0</b>	<b>0,00</b>	<b>0</b>
<b>18</b>	<b>Anteiliger Finanzierungsmittelüberschuss/-bedarf (Summe aus Nummer 3 und 17)</b>	<b>-206.182,52</b>	<b>-264.000</b>	<b>-243.135,74</b>	<b>20.864,26</b>	<b>0,00</b>	<b>0</b>	<b>20.864,26</b>	<b>0</b>

Jahresabschluss NKHR 2022 der Stadt Markdorf



Finanzrechnung der Investitionsmaßnahmen Produktgruppe 5710 Wirtschaftsförderung - [THH 6]

Stadt Markdorf

**Investition B-5710-001 Erwerb bewegl. Vermögen Standortmarketing**

Nr.		Ergebnis 2021	Fortgeschr. Ansatz 2022	Ergebnis 2022	Vergleich Ergebnis/Ansatz (Sp.3 - 2)	Ergänz. Festlegungen im HH-Vollzug	Ermächtig.-übertragung aus 2021	verfügbare Mittel abzgl. Ergebnis	Ermächtig.-übertragung nach 2023
EUR									
		1	2	3	4	5	6	7	8
9	Auszahlungen für den Erwerb von beweglichem Sachvermögen	0,00	-10.000	0,00	10.000,00	0,00	0	10.000,00	0
13	<b>Summe der Auszahlungen aus Investitionstätigkeit (Summe aus Nummer 7 bis 12)</b>	<b>0,00</b>	<b>-10.000</b>	<b>0,00</b>	<b>10.000,00</b>	<b>0,00</b>	<b>0</b>	<b>10.000,00</b>	<b>0</b>
14	<b>Saldo aus Investitionstätigkeit (Saldo aus Nummer 6 und 13)</b>	<b>0,00</b>	<b>-10.000</b>	<b>0,00</b>	<b>10.000,00</b>	<b>0,00</b>	<b>0</b>	<b>10.000,00</b>	<b>0</b>
16	<b>Gesamtkosten der Maßnahme (Summe aus Nummer 13 und 15)</b>	<b>0,00</b>	<b>-10.000</b>	<b>0,00</b>	<b>10.000,00</b>	<b>0,00</b>	<b>0</b>	<b>10.000,00</b>	<b>0</b>

**Investition Z-5710-001 Zuschuss Maßnahmen f. Standortmarketing**

Nr.		Ergebnis 2021	Fortgeschr. Ansatz 2022	Ergebnis 2022	Vergleich Ergebnis/Ansatz (Sp.3 - 2)	Ergänz. Festlegungen im HH-Vollzug	Ermächtig.-übertragung aus 2021	verfügbare Mittel abzgl. Ergebnis	Ermächtig.-übertragung nach 2023
EUR									
		1	2	3	4	5	6	7	8
1	Einzahlungen aus Investitionszuwendungen	2.648,13	10.000	0,00	-10.000,00	0,00	0	-10.000,00	0
6	<b>Summe der Einzahlungen aus Investitionstätigkeit (Summe aus Nummer 1 bis 5)</b>	<b>2.648,13</b>	<b>10.000</b>	<b>0,00</b>	<b>-10.000,00</b>	<b>0,00</b>	<b>0</b>	<b>-10.000,00</b>	<b>0</b>
14	<b>Saldo aus Investitionstätigkeit (Saldo aus Nummer 6 und 13)</b>	<b>2.648,13</b>	<b>10.000</b>	<b>0,00</b>	<b>-10.000,00</b>	<b>0,00</b>	<b>0</b>	<b>-10.000,00</b>	<b>0</b>

Jahresabschluss NKHR 2022 der Stadt Markdorf



Teilergebnisrechnung mit Planvergleich Produktgruppe 5730 Allgemeine Einrichtungen und Unternehmen - [THH 6]

Stadt Markdorf

Nr.		Ergebnis 2021	Fortgeschr. Ansatz 2022	Ergebnis 2022	Vergleich Ergebnis/Ansatz (Sp.3 - 2)	Ergänz. Festlegungen im HH-Vollzug	Ermächtig.-übertragung aus 2021	verfügbare Mittel abzgl. Ergebnis	Ermächtig.-übertragung nach 2023
		EUR							
		1	2	3	4	5	6	7	8
1	Steuern und ähnliche Abgaben	0,00	0	0,00	0,00	0,00	0	0,00	0
2	Zuweisungen und Zuwendungen, Umlagen	0,00	0	0,00	0,00	0,00	0	0,00	0
3	Aufgelöste Investitionszuwendungen und -beiträge	0,00	0	0,00	0,00	0,00	0	0,00	0
4	Sonstige Transfererträge	0,00	0	0,00	0,00	0,00	0	0,00	0
5	Entgelte für öffentliche Leistungen oder Einrichtungen	8.042,50	12.100	21.480,01	9.380,01	0,00	0	9.380,01	0
6	Sonstige privatrechtliche Leistungsentgelte	8.754,46	10.600	14.190,21	3.590,21	0,00	0	3.590,21	0
7	Kostenerstattungen und Kostenumlagen	0,00	0	0,00	0,00	0,00	0	0,00	0
8	Zinsen und ähnliche Erträge	0,00	0	0,00	0,00	0,00	0	0,00	0
9	Aktivierete Eigenleistungen und Bestandveränderungen	0,00	0	0,00	0,00	0,00	0	0,00	0
10	Sonstige ordentliche Erträge	0,00	0	0,00	0,00	0,00	0	0,00	0
<b>11</b>	<b>Anteilige ordentliche Erträge (Summe aus Nummern 1 bis 10)</b>	<b>16.796,96</b>	<b>22.700</b>	<b>35.670,22</b>	<b>12.970,22</b>	<b>0,00</b>	<b>0</b>	<b>12.970,22</b>	<b>0</b>
12	Personalaufwendungen	-36.604,34	-34.000	-32.564,14	1.435,86	0,00	0	1.435,86	0
13	Versorgungsaufwendungen	0,00	0	0,00	0,00	0,00	0	0,00	0
14	Aufwendungen für Sach- und Dienstleistungen	-74.974,94	-89.400	-83.433,23	5.966,77	0,00	0	5.966,77	0
15	Abschreibungen	-61.258,32	-45.100	-60.885,23	-15.785,23	0,00	0	-15.785,23	0
16	Zinsen und ähnliche Aufwendungen	0,00	0	0,00	0,00	0,00	0	0,00	0
17	Transferaufwendungen	0,00	0	0,00	0,00	0,00	0	0,00	0
18	Sonstige ordentliche Aufwendungen	-3.780,52	-3.600	-2.669,82	930,18	0,00	0	930,18	0
<b>19</b>	<b>Anteilige ordentliche Aufwendungen (Summe aus Nummern 12 bis 18)</b>	<b>-176.618,12</b>	<b>-172.100</b>	<b>-179.552,42</b>	<b>-7.452,42</b>	<b>0,00</b>	<b>0</b>	<b>-7.452,42</b>	<b>0</b>
<b>20</b>	<b>Anteiliges ordentliches Ergebnis (Saldo aus Nummern 11 und 19)</b>	<b>-159.821,16</b>	<b>-149.400</b>	<b>-143.882,20</b>	<b>5.517,80</b>	<b>0,00</b>	<b>0</b>	<b>5.517,80</b>	<b>0</b>
21	Erträge aus internen Leistungen	46.874,00	27.700	41.107,00	13.407,00	0,00	0	13.407,00	0
22	Aufwendungen für interne Leistungen	-77.496,15	-75.600	-96.966,00	-21.366,00	0,00	0	-21.366,00	0
23	Kalkulatorische Kosten	-50.644,06	-68.600	-48.921,15	19.678,85	0,00	0	19.678,85	0
<b>24</b>	<b>Kalkulatorisches Ergebnis (Saldo aus Nummern 21 bis 23)</b>	<b>-81.266,21</b>	<b>-116.500</b>	<b>-104.780,15</b>	<b>11.719,85</b>	<b>0,00</b>	<b>0</b>	<b>11.719,85</b>	<b>0</b>
<b>25</b>	<b>Nettoressourcenbedarf/-überschuss (Saldo der Nummern 20 und 24)</b>	<b>-241.087,37</b>	<b>-265.900</b>	<b>-248.662,35</b>	<b>17.237,65</b>	<b>0,00</b>	<b>0</b>	<b>17.237,65</b>	<b>0</b>



Jahresabschluss NKHR 2022 der Stadt Markdorf



Teilfinanzrechnung mit Planvergleich Produktgruppe 5730 Allgemeine Einrichtungen und Unternehmen - [THH 6]

Stadt Markdorf

Nr.		Ergebnis 2021	Fortgeschr. Ansatz 2022	Ergebnis 2022	Vergleich Ergebnis/Ansatz (Sp.3 - 2)	Ergänz. Festlegungen im HH-Vollzug	Ermächtig.-übertragung aus 2021	verfügbare Mittel abzgl. Ergebnis	Ermächtig.-übertragung nach 2023
EUR									
		1	2	3	4	5	6	7	8
1	Summe der Einzahlungen aus laufender Verwaltungstätigkeit (ohne außerordentliche zahlungswirksame Erträge aus Vermögensveräußerung)	16.307,83	22.700	29.043,10	6.343,10	0,00	0	6.343,10	0
2	Summe der Auszahlungen aus laufender Verwaltungstätigkeit	-92.796,62	-127.000	-109.179,55	17.820,45	0,00	0	17.820,45	0
<b>3</b>	<b>Anteiliger Zahlungsmittelüberschuss/-bedarf aus laufender Verwaltungstätigkeit (Saldo aus Nummer 1 und 2)</b>	<b>-76.488,79</b>	<b>-104.300</b>	<b>-80.136,45</b>	<b>24.163,55</b>	<b>0,00</b>	<b>0</b>	<b>24.163,55</b>	<b>0</b>
4	Einzahlungen aus Investitionszuwendungen	0,00	0	0,00	0,00	0,00	0	0,00	0
5	Einzahlungen aus Investitionsbeiträgen und ähnlichen Entgelten für Investitionstätigkeit	0,00	0	0,00	0,00	0,00	0	0,00	0
6	Einzahlungen aus der Veräußerung von Sachvermögen	0,00	0	0,00	0,00	0,00	0	0,00	0
7	Einzahlungen aus der Veräußerung von Finanzvermögen	0,00	0	0,00	0,00	0,00	0	0,00	0
8	Einzahlungen für sonstige Investitionstätigkeit	0,00	0	0,00	0,00	0,00	0	0,00	0
<b>9</b>	<b>Summe der Einzahlungen aus Investitionstätigkeit (Summe aus Nummer 4 bis 8)</b>	<b>0,00</b>	<b>0</b>	<b>0,00</b>	<b>0,00</b>	<b>0,00</b>	<b>0</b>	<b>0,00</b>	<b>0</b>
10	Auszahlungen für den Erwerb von Grundstücken und Gebäuden	0,00	0	0,00	0,00	0,00	0	0,00	0
11	Auszahlungen für Baumaßnahmen	-50.521,28	-85.000	-3.658,71	81.341,29	0,00	0	81.341,29	0
12	Auszahlungen für den Erwerb von beweglichem Sachvermögen	0,00	-34.000	-3.788,96	30.211,04	0,00	0	30.211,04	0
13	Auszahlungen für den Erwerb von Finanzvermögen	0,00	0	0,00	0,00	0,00	0	0,00	0
14	Auszahlungen für Investitionsförderungsmaßnahmen	0,00	0	0,00	0,00	0,00	0	0,00	0
15	Auszahlungen für den Erwerb von immateriellen Vermögensgegenständen	0,00	0	0,00	0,00	0,00	0	0,00	0
<b>16</b>	<b>Summe der Auszahlungen aus Investitionstätigkeit (Summe aus Nummer 10 bis 15)</b>	<b>-50.521,28</b>	<b>-119.000</b>	<b>-7.447,67</b>	<b>111.552,33</b>	<b>0,00</b>	<b>0</b>	<b>111.552,33</b>	<b>0</b>
<b>17</b>	<b>Anteiliger Finanzierungsmittelüberschuss/-bedarf aus Investitionstätigkeit (Saldo aus Nummer 9 und 16)</b>	<b>-50.521,28</b>	<b>-119.000</b>	<b>-7.447,67</b>	<b>111.552,33</b>	<b>0,00</b>	<b>0</b>	<b>111.552,33</b>	<b>0</b>
<b>18</b>	<b>Anteiliger Finanzierungsmittelüberschuss/-bedarf (Summe aus Nummer 3 und 17)</b>	<b>-127.010,07</b>	<b>-223.300</b>	<b>-87.584,12</b>	<b>135.715,88</b>	<b>0,00</b>	<b>0</b>	<b>135.715,88</b>	<b>0</b>

Jahresabschluss NKHR 2022 der Stadt Markdorf



Finanzrechnung der Investitionsmaßnahmen Produktgruppe 5730 Allgemeine Einrichtungen und Unternehmen - [THH 6]

Stadt Markdorf

**Investition B-5730-001 Erwerb bewegl. Vermögen Stadthalle**

Nr.		Ergebnis 2021	Fortgeschr. Ansatz 2022	Ergebnis 2022	Vergleich Ergebnis/Ansatz (Sp.3 - 2)	Ergänz. Festlegungen im HH-Vollzug	Ermächtig.-übertragung aus 2021	verfügbare Mittel abzgl. Ergebnis	Ermächtig.-übertragung nach 2023
EUR									
		1	2	3	4	5	6	7	8
9	Auszahlungen für den Erwerb von beweglichem Sachvermögen	0,00	-24.000	-3.788,96	20.211,04	0,00	0	20.211,04	0
13	Summe der Auszahlungen aus Investitionstätigkeit (Summe aus Nummer 7 bis 12)	0,00	-24.000	-3.788,96	20.211,04	0,00	0	20.211,04	0
14	Saldo aus Investitionstätigkeit (Saldo aus Nummer 6 und 13)	0,00	-24.000	-3.788,96	20.211,04	0,00	0	20.211,04	0
16	Gesamtkosten der Maßnahme (Summe aus Nummer 13 und 15)	0,00	-24.000	-3.788,96	20.211,04	0,00	0	20.211,04	0

**Investition B-5730-002 Erwerb bewegl. Vermögen Bürgerhaus Ittendorf**

Nr.		Ergebnis 2021	Fortgeschr. Ansatz 2022	Ergebnis 2022	Vergleich Ergebnis/Ansatz (Sp.3 - 2)	Ergänz. Festlegungen im HH-Vollzug	Ermächtig.-übertragung aus 2021	verfügbare Mittel abzgl. Ergebnis	Ermächtig.-übertragung nach 2023
EUR									
		1	2	3	4	5	6	7	8
9	Auszahlungen für den Erwerb von beweglichem Sachvermögen	0,00	-5.000	0,00	5.000,00	0,00	0	5.000,00	0
13	Summe der Auszahlungen aus Investitionstätigkeit (Summe aus Nummer 7 bis 12)	0,00	-5.000	0,00	5.000,00	0,00	0	5.000,00	0
14	Saldo aus Investitionstätigkeit (Saldo aus Nummer 6 und 13)	0,00	-5.000	0,00	5.000,00	0,00	0	5.000,00	0
16	Gesamtkosten der Maßnahme (Summe aus Nummer 13 und 15)	0,00	-5.000	0,00	5.000,00	0,00	0	5.000,00	0

**Investition B-5730-003 Erwerbe bewegl. Vermögen Märkte**

Nr.		Ergebnis 2021	Fortgeschr. Ansatz 2022	Ergebnis 2022	Vergleich Ergebnis/Ansatz (Sp.3 - 2)	Ergänz. Festlegungen im HH-Vollzug	Ermächtig.-übertragung aus 2021	verfügbare Mittel abzgl. Ergebnis	Ermächtig.-übertragung nach 2023
EUR									
		1	2	3	4	5	6	7	8
9	Auszahlungen für den Erwerb von beweglichem Sachvermögen	0,00	-5.000	0,00	5.000,00	0,00	0	5.000,00	0
13	Summe der Auszahlungen aus Investitionstätigkeit (Summe aus Nummer 7 bis 12)	0,00	-5.000	0,00	5.000,00	0,00	0	5.000,00	0
14	Saldo aus Investitionstätigkeit (Saldo aus Nummer 6 und 13)	0,00	-5.000	0,00	5.000,00	0,00	0	5.000,00	0
16	Gesamtkosten der Maßnahme (Summe aus Nummer 13 und 15)	0,00	-5.000	0,00	5.000,00	0,00	0	5.000,00	0

**Investition H-5730-001 Sanierung Stadthalle**

Nr.		Ergebnis 2021	Fortgeschr. Ansatz 2022	Ergebnis 2022	Vergleich Ergebnis/Ansatz (Sp.3 - 2)	Ergänz. Festlegungen im HH-Vollzug	Ermächtig.-übertragung aus 2021	verfügbare Mittel abzgl. Ergebnis	Ermächtig.-übertragung nach 2023
EUR									
		1	2	3	4	5	6	7	8
8	Auszahlungen für Baumaßnahmen	-50.521,28	0	0,00	0,00	0,00	0	0,00	0
13	Summe der Auszahlungen aus Investitionstätigkeit (Summe aus Nummer 7 bis 12)	-50.521,28	0	0,00	0,00	0,00	0	0,00	0
14	Saldo aus Investitionstätigkeit (Saldo aus Nummer 6 und 13)	-50.521,28	0	0,00	0,00	0,00	0	0,00	0
16	Gesamtkosten der Maßnahme (Summe aus Nummer 13 und 15)	-50.521,28	0	0,00	0,00	0,00	0	0,00	0

**Investition H-5730-002 Sanierung Bürgerhaus Ittendorf**

Nr.		Ergebnis 2021	Fortgeschr. Ansatz 2022	Ergebnis 2022	Vergleich Ergebnis/Ansatz (Sp.3 - 2)	Ergänz. Festlegungen im HH-Vollzug	Ermächtig.-übertragung aus 2021	verfügbare Mittel abzgl. Ergebnis	Ermächtig.-übertragung nach 2023
EUR									
		1	2	3	4	5	6	7	8
8	Auszahlungen für Baumaßnahmen	0,00	-50.000	-3.658,71	46.341,29	0,00	0	46.341,29	0

Jahresabschluss NKHR 2022 der Stadt Markdorf



Finanzrechnung der Investitionsmaßnahmen Produktgruppe 5730 Allgemeine Einrichtungen und Unternehmen - [THH 6]

Stadt Markdorf

Nr.		Ergebnis 2021	Fortgeschr. Ansatz 2022	Ergebnis 2022	Vergleich Ergebnis/Ansatz (Sp.3 - 2)	Ergänz. Festlegungen im HH-Vollzug	Ermächtig.-übertragung aus 2021	verfügbare Mittel abzgl. Ergebnis	Ermächtig.-übertragung nach 2023
		EUR							
		1	2	3	4	5	6	7	8
13	Summe der Auszahlungen aus Investitionstätigkeit (Summe aus Nummer 7 bis 12)	0,00	-50.000	-3.658,71	46.341,29	0,00	0	46.341,29	0
14	Saldo aus Investitionstätigkeit (Saldo aus Nummer 6 und 13)	0,00	-50.000	-3.658,71	46.341,29	0,00	0	46.341,29	0
16	Gesamtkosten der Maßnahme (Summe aus Nummer 13 und 15)	0,00	-50.000	-3.658,71	46.341,29	0,00	0	46.341,29	0

**Investition H-5730-003 Hochbau Fluchtwege, Beleucht. Vereinsheim Hepbach**

Nr.		Ergebnis 2021	Fortgeschr. Ansatz 2022	Ergebnis 2022	Vergleich Ergebnis/Ansatz (Sp.3 - 2)	Ergänz. Festlegungen im HH-Vollzug	Ermächtig.-übertragung aus 2021	verfügbare Mittel abzgl. Ergebnis	Ermächtig.-übertragung nach 2023
		EUR							
		1	2	3	4	5	6	7	8
8	Auszahlungen für Baumaßnahmen	0,00	-35.000	0,00	35.000,00	0,00	0	35.000,00	0
13	Summe der Auszahlungen aus Investitionstätigkeit (Summe aus Nummer 7 bis 12)	0,00	-35.000	0,00	35.000,00	0,00	0	35.000,00	0
14	Saldo aus Investitionstätigkeit (Saldo aus Nummer 6 und 13)	0,00	-35.000	0,00	35.000,00	0,00	0	35.000,00	0
16	Gesamtkosten der Maßnahme (Summe aus Nummer 13 und 15)	0,00	-35.000	0,00	35.000,00	0,00	0	35.000,00	0

Jahresabschluss NKHR 2022 der Stadt Markdorf



Teilergebnisrechnung mit Planvergleich Kostenstelle 573001 Stadthalle Markdorf

Stadt Markdorf

Nr.		Ergebnis 2021	Fortgeschr. Ansatz 2022	Ergebnis 2022	Vergleich Ergebnis/Ansatz (Sp.3 - 2)	Ergänz. Fest- legungen im HH-Vollzug	Ermächtig- übertragung aus 2021	verfügbare Mittel abzgl. Ergebnis	Ermächtig- übertragung nach 2023
EUR									
		1	2	3	4	5	6	7	8
1	Steuern und ähnliche Abgaben	0,00	0	0,00	0,00	0,00	0	0,00	0
2	Zuweisungen und Zuwendungen, Umlagen	0,00	0	0,00	0,00	0,00	0	0,00	0
3	Aufgelöste Investitionszuwendungen und -beiträge	0,00	0	0,00	0,00	0,00	0	0,00	0
4	Sonstige Transfererträge	0,00	0	0,00	0,00	0,00	0	0,00	0
5	Entgelte für öffentliche Leistungen oder Einrichtungen	0,00	0	0,00	0,00	0,00	0	0,00	0
6	Sonstige privatrechtliche Leistungsentgelte	2.493,66	5.400	5.479,36	79,36	0,00	0	79,36	0
7	Kostenerstattungen und Kostenumlagen	0,00	0	0,00	0,00	0,00	0	0,00	0
8	Zinsen und ähnliche Erträge	0,00	0	0,00	0,00	0,00	0	0,00	0
9	Aktiviere Eigenleistungen und Bestandsveränderungen	0,00	0	0,00	0,00	0,00	0	0,00	0
10	Sonstige ordentliche Erträge	0,00	0	0,00	0,00	0,00	0	0,00	0
<b>11</b>	<b>Anteilige ordentliche Erträge (Summe aus Nummern 1 bis 10)</b>	<b>2.493,66</b>	<b>5.400</b>	<b>5.479,36</b>	<b>79,36</b>	<b>0,00</b>	<b>0</b>	<b>79,36</b>	<b>0</b>
12	Personalaufwendungen	-19.115,86	-16.900	-14.946,18	1.953,82	0,00	0	1.953,82	0
13	Versorgungsaufwendungen	0,00	0	0,00	0,00	0,00	0	0,00	0
14	Aufwendungen für Sach- und Dienstleistungen	-38.219,58	-43.500	-47.063,88	-3.563,88	0,00	0	-3.563,88	0
15	Abschreibungen	-24.566,58	-700	-24.197,55	-23.497,55	0,00	0	-23.497,55	0
16	Zinsen und ähnliche Aufwendungen	0,00	0	0,00	0,00	0,00	0	0,00	0
17	Transferaufwendungen	0,00	0	0,00	0,00	0,00	0	0,00	0
18	Sonstige ordentliche Aufwendungen	-1.844,53	-1.700	-1.556,79	143,21	0,00	0	143,21	0
<b>19</b>	<b>Anteilige ordentliche Aufwendungen (Summe aus Nummern 12 bis 18)</b>	<b>-83.746,55</b>	<b>-62.800</b>	<b>-87.764,40</b>	<b>-24.964,40</b>	<b>0,00</b>	<b>0</b>	<b>-24.964,40</b>	<b>0</b>
<b>20</b>	<b>Anteiliges ordentliches Ergebnis (Saldo aus Nummern 11 und 19)</b>	<b>-81.252,89</b>	<b>-57.400</b>	<b>-82.285,04</b>	<b>-24.885,04</b>	<b>0,00</b>	<b>0</b>	<b>-24.885,04</b>	<b>0</b>
21	Erträge aus internen Leistungen	44.136,00	25.500	38.200,00	12.700,00	0,00	0	12.700,00	0
22	Aufwendungen für interne Leistungen	-32.539,78	-31.000	-39.905,36	-8.905,36	0,00	0	-8.905,36	0
23	Kalkulatorische Kosten	-19.000,64	-17.200	-18.720,83	-1.520,83	0,00	0	-1.520,83	0
<b>24</b>	<b>Kalkulatorisches Ergebnis (Saldo aus Nummern 21 bis 23)</b>	<b>-7.404,42</b>	<b>-22.700</b>	<b>-20.426,19</b>	<b>2.273,81</b>	<b>0,00</b>	<b>0</b>	<b>2.273,81</b>	<b>0</b>
<b>25</b>	<b>Nettoressourcenbedarf/-überschuss (Saldo der Nummern 20 und 24)</b>	<b>-88.657,31</b>	<b>-80.100</b>	<b>-102.711,23</b>	<b>-22.611,23</b>	<b>0,00</b>	<b>0</b>	<b>-22.611,23</b>	<b>0</b>

Jahresabschluss NKHR 2022 der Stadt Markdorf

STADT MARKDORF		Teilfinanzrechnung mit Planvergleich Kostenstelle 573001 Stadthalle Markdorf							
Stadt Markdorf		Ergebnis 2021	Fortgeschr. Ansatz 2022	Ergebnis 2022	Vergleich Ergebnis/Ansatz (Sp.3 - 2)	Ergänz. Festlegungen im HH-Vollzug	Ermächtig-übertragung aus 2021	verfügbare Mittel abzgl. Ergebnis	Ermächtig-übertragung nach 2023
EUR									
		1	2	3	4	5	6	7	8
1	Summe der Einzahlungen aus laufender Verwaltungstätigkeit (ohne außerordentliche zahlungswirksame Erträge aus Vermögensveräußerung)	3.190,66	5.400	4.791,36	-608,64	0,00	0	-608,64	0
2	Summe der Auszahlungen aus laufender Verwaltungstätigkeit	-54.380,78	-62.100	-54.206,40	7.893,60	0,00	0	7.893,60	0
<b>3</b>	<b>Anteiliger Zahlungsmittelüberschuss/-bedarf aus laufender Verwaltungstätigkeit (Saldo aus Nummer 1 und 2)</b>	<b>-51.190,12</b>	<b>-56.700</b>	<b>-49.415,04</b>	<b>7.284,96</b>	<b>0,00</b>	<b>0</b>	<b>7.284,96</b>	<b>0</b>
4	Einzahlungen aus Investitionszuwendungen	0,00	0	0,00	0,00	0,00	0	0,00	0
5	Einzahlungen aus Investitionsbeiträgen und ähnlichen Entgelten für Investitionstätigkeit	0,00	0	0,00	0,00	0,00	0	0,00	0
6	Einzahlungen aus der Veräußerung von Sachvermögen	0,00	0	0,00	0,00	0,00	0	0,00	0
7	Einzahlungen aus der Veräußerung von Finanzvermögen	0,00	0	0,00	0,00	0,00	0	0,00	0
8	Einzahlungen für sonstige Investitionstätigkeit	0,00	0	0,00	0,00	0,00	0	0,00	0
<b>9</b>	<b>Summe der Einzahlungen aus Investitionstätigkeit (Summe aus Nummer 4 bis 8)</b>	<b>0,00</b>	<b>0</b>	<b>0,00</b>	<b>0,00</b>	<b>0,00</b>	<b>0</b>	<b>0,00</b>	<b>0</b>
10	Auszahlungen für den Erwerb von Grundstücken und Gebäuden	0,00	0	0,00	0,00	0,00	0	0,00	0
11	Auszahlungen für Baumaßnahmen	-50.521,28	0	0,00	0,00	0,00	0	0,00	0
12	Auszahlungen für den Erwerb von beweglichem Sachvermögen	0,00	-24.000	-3.788,96	20.211,04	0,00	0	20.211,04	0
13	Auszahlungen für den Erwerb von Finanzvermögen	0,00	0	0,00	0,00	0,00	0	0,00	0
14	Auszahlungen für Investitionsförderungsmaßnahmen	0,00	0	0,00	0,00	0,00	0	0,00	0
15	Auszahlungen für den Erwerb von immateriellen Vermögensgegenständen	0,00	0	0,00	0,00	0,00	0	0,00	0
<b>16</b>	<b>Summe der Auszahlungen aus Investitionstätigkeit (Summe aus Nummer 10 bis 15)</b>	<b>-50.521,28</b>	<b>-24.000</b>	<b>-3.788,96</b>	<b>20.211,04</b>	<b>0,00</b>	<b>0</b>	<b>20.211,04</b>	<b>0</b>
<b>17</b>	<b>Anteiliger Finanzierungsmittelüberschuss/-bedarf aus Investitionstätigkeit (Saldo aus Nummer 9 und 16)</b>	<b>-50.521,28</b>	<b>-24.000</b>	<b>-3.788,96</b>	<b>20.211,04</b>	<b>0,00</b>	<b>0</b>	<b>20.211,04</b>	<b>0</b>
<b>18</b>	<b>Anteiliger Finanzierungsmittelüberschuss/-bedarf (Summe aus Nummer 3 und 17)</b>	<b>-101.711,40</b>	<b>-80.700</b>	<b>-53.204,00</b>	<b>27.496,00</b>	<b>0,00</b>	<b>0</b>	<b>27.496,00</b>	<b>0</b>

Jahresabschluss NKHR 2022 der Stadt Markdorf



Finanzrechnung der Investitionsmaßnahmen Kostenstelle 573001 Stadthalle Markdorf

Stadt Markdorf

**Investition B-5730-001 Erwerb bewegl. Vermögen Stadthalle**

Nr.		Ergebnis 2021	Fortgeschr. Ansatz 2022	Ergebnis 2022	Vergleich Ergebnis/Ansatz (Sp.3 - 2)	Ergänz. Fest- legungen im HH-Vollzug	Ermächtig.- übertragung aus 2021	verfügbare Mittel abzgl. Ergebnis	Ermächtig.- übertragung nach 2023
		EUR							
		1	2	3	4	5	6	7	8
9	Auszahlungen für den Erwerb von beweglichem Sachvermögen	0,00	-24.000	-3.788,96	20.211,04	0,00	0	20.211,04	0
13	<b>Summe der Auszahlungen aus Investitionstätigkeit (Summe aus Nummer 7 bis 12)</b>	<b>0,00</b>	<b>-24.000</b>	<b>-3.788,96</b>	<b>20.211,04</b>	<b>0,00</b>	<b>0</b>	<b>20.211,04</b>	<b>0</b>
14	<b>Saldo aus Investitionstätigkeit (Saldo aus Nummer 6 und 13)</b>	<b>0,00</b>	<b>-24.000</b>	<b>-3.788,96</b>	<b>20.211,04</b>	<b>0,00</b>	<b>0</b>	<b>20.211,04</b>	<b>0</b>
16	<b>Gesamtkosten der Maßnahme (Summe aus Nummer 13 und 15)</b>	<b>0,00</b>	<b>-24.000</b>	<b>-3.788,96</b>	<b>20.211,04</b>	<b>0,00</b>	<b>0</b>	<b>20.211,04</b>	<b>0</b>

**Investition H-5730-001 Sanierung Stadthalle**

Nr.		Ergebnis 2021	Fortgeschr. Ansatz 2022	Ergebnis 2022	Vergleich Ergebnis/Ansatz (Sp.3 - 2)	Ergänz. Fest- legungen im HH-Vollzug	Ermächtig.- übertragung aus 2021	verfügbare Mittel abzgl. Ergebnis	Ermächtig.- übertragung nach 2023
		EUR							
		1	2	3	4	5	6	7	8
8	Auszahlungen für Baumaßnahmen	-50.521,28	0	0,00	0,00	0,00	0	0,00	0
13	<b>Summe der Auszahlungen aus Investitionstätigkeit (Summe aus Nummer 7 bis 12)</b>	<b>-50.521,28</b>	<b>0</b>	<b>0,00</b>	<b>0,00</b>	<b>0,00</b>	<b>0</b>	<b>0,00</b>	<b>0</b>
14	<b>Saldo aus Investitionstätigkeit (Saldo aus Nummer 6 und 13)</b>	<b>-50.521,28</b>	<b>0</b>	<b>0,00</b>	<b>0,00</b>	<b>0,00</b>	<b>0</b>	<b>0,00</b>	<b>0</b>
16	<b>Gesamtkosten der Maßnahme (Summe aus Nummer 13 und 15)</b>	<b>-50.521,28</b>	<b>0</b>	<b>0,00</b>	<b>0,00</b>	<b>0,00</b>	<b>0</b>	<b>0,00</b>	<b>0</b>

Jahresabschluss NKHR 2022 der Stadt Markdorf



Teilergebnisrechnung mit Planvergleich Kostenstelle 573002 Bürgerhaus Ittendorf

Stadt Markdorf

Nr.		Ergebnis 2021	Fortgeschr. Ansatz 2022	Ergebnis 2022	Vergleich Ergebnis/Ansatz (Sp.3 - 2)	Ergänz. Festlegungen im HH-Vollzug	Ermächtig.-übertragung aus 2021	verfügbare Mittel abzgl. Ergebnis	Ermächtig.-übertragung nach 2023
EUR									
		1	2	3	4	5	6	7	8
1	Steuern und ähnliche Abgaben	0,00	0	0,00	0,00	0,00	0	0,00	0
2	Zuweisungen und Zuwendungen, Umlagen	0,00	0	0,00	0,00	0,00	0	0,00	0
3	Aufgelöste Investitionszuwendungen und -beiträge	0,00	0	0,00	0,00	0,00	0	0,00	0
4	Sonstige Transfererträge	0,00	0	0,00	0,00	0,00	0	0,00	0
5	Entgelte für öffentliche Leistungen oder Einrichtungen	0,00	0	0,00	0,00	0,00	0	0,00	0
6	Sonstige privatrechtliche Leistungsentgelte	1.780,00	1.000	2.305,00	1.305,00	0,00	0	1.305,00	0
7	Kostenerstattungen und Kostenumlagen	0,00	0	0,00	0,00	0,00	0	0,00	0
8	Zinsen und ähnliche Erträge	0,00	0	0,00	0,00	0,00	0	0,00	0
9	Aktiviert Eigenleistungen und Bestandveränderungen	0,00	0	0,00	0,00	0,00	0	0,00	0
10	Sonstige ordentliche Erträge	0,00	0	0,00	0,00	0,00	0	0,00	0
<b>11</b>	<b>Anteilige ordentliche Erträge (Summe aus Nummern 1 bis 10)</b>	<b>1.780,00</b>	<b>1.000</b>	<b>2.305,00</b>	<b>1.305,00</b>	<b>0,00</b>	<b>0</b>	<b>1.305,00</b>	<b>0</b>
12	Personalaufwendungen	-17.488,48	-17.100	-17.617,96	-517,96	0,00	0	-517,96	0
13	Versorgungsaufwendungen	0,00	0	0,00	0,00	0,00	0	0,00	0
14	Aufwendungen für Sach- und Dienstleistungen	-11.726,07	-17.100	-12.533,56	4.566,44	0,00	0	4.566,44	0
15	Abschreibungen	-12.241,69	-19.600	-12.240,66	7.359,34	0,00	0	7.359,34	0
16	Zinsen und ähnliche Aufwendungen	0,00	0	0,00	0,00	0,00	0	0,00	0
17	Transferaufwendungen	0,00	0	0,00	0,00	0,00	0	0,00	0
18	Sonstige ordentliche Aufwendungen	-918,96	-1.300	-795,15	504,85	0,00	0	504,85	0
<b>19</b>	<b>Anteilige ordentliche Aufwendungen (Summe aus Nummern 12 bis 18)</b>	<b>-42.375,20</b>	<b>-55.100</b>	<b>-43.187,33</b>	<b>11.912,67</b>	<b>0,00</b>	<b>0</b>	<b>11.912,67</b>	<b>0</b>
<b>20</b>	<b>Anteiliges ordentliches Ergebnis (Saldo aus Nummern 11 und 19)</b>	<b>-40.595,20</b>	<b>-54.100</b>	<b>-40.882,33</b>	<b>13.217,67</b>	<b>0,00</b>	<b>0</b>	<b>13.217,67</b>	<b>0</b>
21	Erträge aus internen Leistungen	2.738,00	1.100	2.907,00	1.807,00	0,00	0	1.807,00	0
22	Aufwendungen für interne Leistungen	-12.260,36	-12.000	-14.243,70	-2.243,70	0,00	0	-2.243,70	0
23	Kalkulatorische Kosten	-8.240,99	-7.800	-7.775,77	24,23	0,00	0	24,23	0
<b>24</b>	<b>Kalkulatorisches Ergebnis (Saldo aus Nummern 21 bis 23)</b>	<b>-17.763,35</b>	<b>-18.700</b>	<b>-19.112,47</b>	<b>-412,47</b>	<b>0,00</b>	<b>0</b>	<b>-412,47</b>	<b>0</b>
<b>25</b>	<b>Nettoressourcenbedarf/-überschuss (Saldo der Nummern 20 und 24)</b>	<b>-58.358,55</b>	<b>-72.800</b>	<b>-59.994,80</b>	<b>12.805,20</b>	<b>0,00</b>	<b>0</b>	<b>12.805,20</b>	<b>0</b>

Jahresabschluss NKHR 2022 der Stadt Markdorf

STADT MARKDORF		Teilfinanzrechnung mit Planvergleich Kostenstelle 573002 Bürgerhaus Ittendorf							
Stadt Markdorf		Ergebnis 2021	Fortgeschr. Ansatz 2022	Ergebnis 2022	Vergleich Ergebnis/Ansatz (Sp.3 - 2)	Ergänz. Festlegungen im HH-Vollzug	Ermächtig-übertragung aus 2021	verfügbare Mittel abzgl. Ergebnis	Ermächtig-übertragung nach 2023
		EUR							
		1	2	3	4	5	6	7	8
1	Summe der Einzahlungen aus laufender Verwaltungstätigkeit (ohne außerordentliche zahlungswirksame Erträge aus Vermögensveräußerung)	1.424,00	1.000	2.559,00	1.559,00	0,00	0	1.559,00	0
2	Summe der Auszahlungen aus laufender Verwaltungstätigkeit	-23.612,13	-35.500	-33.321,27	2.178,73	0,00	0	2.178,73	0
3	<b>Anteiliger Zahlungsmittelüberschuss/-bedarf aus laufender Verwaltungstätigkeit (Saldo aus Nummer 1 und 2)</b>	<b>-22.188,13</b>	<b>-34.500</b>	<b>-30.762,27</b>	<b>3.737,73</b>	<b>0,00</b>	<b>0</b>	<b>3.737,73</b>	<b>0</b>
4	Einzahlungen aus Investitionszuwendungen	0,00	0	0,00	0,00	0,00	0	0,00	0
5	Einzahlungen aus Investitionsbeiträgen und ähnlichen Entgelten für Investitionstätigkeit	0,00	0	0,00	0,00	0,00	0	0,00	0
6	Einzahlungen aus der Veräußerung von Sachvermögen	0,00	0	0,00	0,00	0,00	0	0,00	0
7	Einzahlungen aus der Veräußerung von Finanzvermögen	0,00	0	0,00	0,00	0,00	0	0,00	0
8	Einzahlungen für sonstige Investitionstätigkeit	0,00	0	0,00	0,00	0,00	0	0,00	0
9	<b>Summe der Einzahlungen aus Investitionstätigkeit (Summe aus Nummer 4 bis 8)</b>	<b>0,00</b>	<b>0</b>	<b>0,00</b>	<b>0,00</b>	<b>0,00</b>	<b>0</b>	<b>0,00</b>	<b>0</b>
10	Auszahlungen für den Erwerb von Grundstücken und Gebäuden	0,00	0	0,00	0,00	0,00	0	0,00	0
11	Auszahlungen für Baumaßnahmen	0,00	-50.000	-3.658,71	46.341,29	0,00	0	46.341,29	0
12	Auszahlungen für den Erwerb von beweglichem Sachvermögen	0,00	-5.000	0,00	5.000,00	0,00	0	5.000,00	0
13	Auszahlungen für den Erwerb von Finanzvermögen	0,00	0	0,00	0,00	0,00	0	0,00	0
14	Auszahlungen für Investitionsförderungsmaßnahmen	0,00	0	0,00	0,00	0,00	0	0,00	0
15	Auszahlungen für den Erwerb von immateriellen Vermögensgegenständen	0,00	0	0,00	0,00	0,00	0	0,00	0
16	<b>Summe der Auszahlungen aus Investitionstätigkeit (Summe aus Nummer 10 bis 15)</b>	<b>0,00</b>	<b>-55.000</b>	<b>-3.658,71</b>	<b>51.341,29</b>	<b>0,00</b>	<b>0</b>	<b>51.341,29</b>	<b>0</b>
17	<b>Anteiliger Finanzierungsmittelüberschuss/-bedarf aus Investitionstätigkeit (Saldo aus Nummer 9 und 16)</b>	<b>0,00</b>	<b>-55.000</b>	<b>-3.658,71</b>	<b>51.341,29</b>	<b>0,00</b>	<b>0</b>	<b>51.341,29</b>	<b>0</b>
18	<b>Anteiliger Finanzierungsmittelüberschuss/-bedarf (Summe aus Nummer 3 und 17)</b>	<b>-22.188,13</b>	<b>-89.500</b>	<b>-34.420,98</b>	<b>55.079,02</b>	<b>0,00</b>	<b>0</b>	<b>55.079,02</b>	<b>0</b>



Jahresabschluss NKHR 2022 der Stadt Markdorf



Finanzrechnung der Investitionsmaßnahmen Kostenstelle 573002 Bürgerhaus Ittendorf

Stadt Markdorf

**Investition B-5730-002 Erwerb bewegl. Vermögen Bürgerhaus Ittendorf**

Nr.		Ergebnis 2021	Fortgeschr. Ansatz 2022	Ergebnis 2022	Vergleich Ergebnis/Ansatz (Sp.3 - 2)	Ergänz. Fest- legungen im HH-Vollzug	Ermächtig.- übertragung aus 2021	verfügbare Mittel abzgl. Ergebnis	Ermächtig.- übertragung nach 2023
		EUR							
		1	2	3	4	5	6	7	8
9	Auszahlungen für den Erwerb von beweglichem Sachvermögen	0,00	-5.000	0,00	5.000,00	0,00	0	5.000,00	0
13	<b>Summe der Auszahlungen aus Investitionstätigkeit (Summe aus Nummer 7 bis 12)</b>	<b>0,00</b>	<b>-5.000</b>	<b>0,00</b>	<b>5.000,00</b>	<b>0,00</b>	<b>0</b>	<b>5.000,00</b>	<b>0</b>
14	<b>Saldo aus Investitionstätigkeit (Saldo aus Nummer 6 und 13)</b>	<b>0,00</b>	<b>-5.000</b>	<b>0,00</b>	<b>5.000,00</b>	<b>0,00</b>	<b>0</b>	<b>5.000,00</b>	<b>0</b>
16	<b>Gesamtkosten der Maßnahme (Summe aus Nummer 13 und 15)</b>	<b>0,00</b>	<b>-5.000</b>	<b>0,00</b>	<b>5.000,00</b>	<b>0,00</b>	<b>0</b>	<b>5.000,00</b>	<b>0</b>

**Investition H-5730-002 Sanierung Bürgerhaus Ittendorf**

Nr.		Ergebnis 2021	Fortgeschr. Ansatz 2022	Ergebnis 2022	Vergleich Ergebnis/Ansatz (Sp.3 - 2)	Ergänz. Fest- legungen im HH-Vollzug	Ermächtig.- übertragung aus 2021	verfügbare Mittel abzgl. Ergebnis	Ermächtig.- übertragung nach 2023
		EUR							
		1	2	3	4	5	6	7	8
8	Auszahlungen für Baumaßnahmen	0,00	-50.000	-3.658,71	46.341,29	0,00	0	46.341,29	0
13	<b>Summe der Auszahlungen aus Investitionstätigkeit (Summe aus Nummer 7 bis 12)</b>	<b>0,00</b>	<b>-50.000</b>	<b>-3.658,71</b>	<b>46.341,29</b>	<b>0,00</b>	<b>0</b>	<b>46.341,29</b>	<b>0</b>
14	<b>Saldo aus Investitionstätigkeit (Saldo aus Nummer 6 und 13)</b>	<b>0,00</b>	<b>-50.000</b>	<b>-3.658,71</b>	<b>46.341,29</b>	<b>0,00</b>	<b>0</b>	<b>46.341,29</b>	<b>0</b>
16	<b>Gesamtkosten der Maßnahme (Summe aus Nummer 13 und 15)</b>	<b>0,00</b>	<b>-50.000</b>	<b>-3.658,71</b>	<b>46.341,29</b>	<b>0,00</b>	<b>0</b>	<b>46.341,29</b>	<b>0</b>

Jahresabschluss NKHR 2022 der Stadt Markdorf



Teilergebnisrechnung mit Planvergleich Kostenstelle 573003 Vereinsheim Hepbach

Stadt Markdorf

Nr.		Ergebnis 2021	Fortgeschr. Ansatz 2022	Ergebnis 2022	Vergleich Ergebnis/Ansatz (Sp.3 - 2)	Ergänz. Festlegungen im HH-Vollzug	Ermächtig.-übertragung aus 2021	verfügbare Mittel abzgl. Ergebnis	Ermächtig.-übertragung nach 2023
EUR									
		1	2	3	4	5	6	7	8
1	Steuern und ähnliche Abgaben	0,00	0	0,00	0,00	0,00	0	0,00	0
2	Zuweisungen und Zuwendungen, Umlagen	0,00	0	0,00	0,00	0,00	0	0,00	0
3	Aufgelöste Investitionszuwendungen und -beiträge	0,00	0	0,00	0,00	0,00	0	0,00	0
4	Sonstige Transfererträge	0,00	0	0,00	0,00	0,00	0	0,00	0
5	Entgelte für öffentliche Leistungen oder Einrichtungen	0,00	0	0,00	0,00	0,00	0	0,00	0
6	Sonstige privatrechtliche Leistungsentgelte	682,94	0	2.160,00	2.160,00	0,00	0	2.160,00	0
7	Kostenerstattungen und Kostenumlagen	0,00	0	0,00	0,00	0,00	0	0,00	0
8	Zinsen und ähnliche Erträge	0,00	0	0,00	0,00	0,00	0	0,00	0
9	Aktiviere Eigenleistungen und Bestandveränderungen	0,00	0	0,00	0,00	0,00	0	0,00	0
10	Sonstige ordentliche Erträge	0,00	0	0,00	0,00	0,00	0	0,00	0
<b>11</b>	<b>Anteilige ordentliche Erträge (Summe aus Nummern 1 bis 10)</b>	<b>682,94</b>	<b>0</b>	<b>2.160,00</b>	<b>2.160,00</b>	<b>0,00</b>	<b>0</b>	<b>2.160,00</b>	<b>0</b>
12	Personalaufwendungen	0,00	0	0,00	0,00	0,00	0	0,00	0
13	Versorgungsaufwendungen	0,00	0	0,00	0,00	0,00	0	0,00	0
14	Aufwendungen für Sach- und Dienstleistungen	-21.928,31	-18.500	-20.289,77	-1.789,77	0,00	0	-1.789,77	0
15	Abschreibungen	-24.009,16	-23.400	-24.006,13	-606,13	0,00	0	-606,13	0
16	Zinsen und ähnliche Aufwendungen	0,00	0	0,00	0,00	0,00	0	0,00	0
17	Transferaufwendungen	0,00	0	0,00	0,00	0,00	0	0,00	0
18	Sonstige ordentliche Aufwendungen	-988,07	-600	-1.037,19	-437,19	0,00	0	-437,19	0
<b>19</b>	<b>Anteilige ordentliche Aufwendungen (Summe aus Nummern 12 bis 18)</b>	<b>-46.925,54</b>	<b>-42.500</b>	<b>-45.333,09</b>	<b>-2.833,09</b>	<b>0,00</b>	<b>0</b>	<b>-2.833,09</b>	<b>0</b>
<b>20</b>	<b>Anteiliges ordentliches Ergebnis (Saldo aus Nummern 11 und 19)</b>	<b>-46.242,60</b>	<b>-42.500</b>	<b>-43.173,09</b>	<b>-673,09</b>	<b>0,00</b>	<b>0</b>	<b>-673,09</b>	<b>0</b>
21	Erträge aus internen Leistungen	0,00	1.100	0,00	-1.100,00	0,00	0	-1.100,00	0
22	Aufwendungen für interne Leistungen	-11.654,69	-9.700	-12.671,32	-2.971,32	0,00	0	-2.971,32	0
23	Kalkulatorische Kosten	-23.227,54	-21.600	-22.267,30	-667,30	0,00	0	-667,30	0
<b>24</b>	<b>Kalkulatorisches Ergebnis (Saldo aus Nummern 21 bis 23)</b>	<b>-34.882,23</b>	<b>-30.200</b>	<b>-34.938,62</b>	<b>-4.738,62</b>	<b>0,00</b>	<b>0</b>	<b>-4.738,62</b>	<b>0</b>
<b>25</b>	<b>Nettoressourcenbedarf/-überschuss (Saldo der Nummern 20 und 24)</b>	<b>-81.124,83</b>	<b>-72.700</b>	<b>-78.111,71</b>	<b>-5.411,71</b>	<b>0,00</b>	<b>0</b>	<b>-5.411,71</b>	<b>0</b>

Jahresabschluss NKHR 2022 der Stadt Markdorf

STADT MARKDORF		Teilfinanzrechnung mit Planvergleich Kostenstelle 573003 Vereinsheim Hepbach							
Stadt Markdorf		Ergebnis 2021	Fortgeschr. Ansatz 2022	Ergebnis 2022	Vergleich Ergebnis/Ansatz (Sp.3 - 2)	Ergänz. Festlegungen im HH-Vollzug	Ermächtig-übertragung aus 2021	verfügbare Mittel abzgl. Ergebnis	Ermächtig-übertragung nach 2023
		EUR							
		1	2	3	4	5	6	7	8
1	Summe der Einzahlungen aus laufender Verwaltungstätigkeit (ohne außerordentliche zahlungswirksame Erträge aus Vermögensveräußerung)	433,35	0	2.409,59	2.409,59	0,00	0	2.409,59	0
2	Summe der Auszahlungen aus laufender Verwaltungstätigkeit	-12.958,34	-19.100	-20.077,99	-977,99	0,00	0	-977,99	0
3	<b>Anteiliger Zahlungsmittelüberschuss/-bedarf aus laufender Verwaltungstätigkeit (Saldo aus Nummer 1 und 2)</b>	<b>-12.524,99</b>	<b>-19.100</b>	<b>-17.668,40</b>	<b>1.431,60</b>	<b>0,00</b>	<b>0</b>	<b>1.431,60</b>	<b>0</b>
4	Einzahlungen aus Investitionszuwendungen	0,00	0	0,00	0,00	0,00	0	0,00	0
5	Einzahlungen aus Investitionsbeiträgen und ähnlichen Entgelten für Investitionstätigkeit	0,00	0	0,00	0,00	0,00	0	0,00	0
6	Einzahlungen aus der Veräußerung von Sachvermögen	0,00	0	0,00	0,00	0,00	0	0,00	0
7	Einzahlungen aus der Veräußerung von Finanzvermögen	0,00	0	0,00	0,00	0,00	0	0,00	0
8	Einzahlungen für sonstige Investitionstätigkeit	0,00	0	0,00	0,00	0,00	0	0,00	0
9	<b>Summe der Einzahlungen aus Investitionstätigkeit (Summe aus Nummer 4 bis 8)</b>	<b>0,00</b>	<b>0</b>	<b>0,00</b>	<b>0,00</b>	<b>0,00</b>	<b>0</b>	<b>0,00</b>	<b>0</b>
10	Auszahlungen für den Erwerb von Grundstücken und Gebäuden	0,00	0	0,00	0,00	0,00	0	0,00	0
11	Auszahlungen für Baumaßnahmen	0,00	-35.000	0,00	35.000,00	0,00	0	35.000,00	0
12	Auszahlungen für den Erwerb von beweglichem Sachvermögen	0,00	0	0,00	0,00	0,00	0	0,00	0
13	Auszahlungen für den Erwerb von Finanzvermögen	0,00	0	0,00	0,00	0,00	0	0,00	0
14	Auszahlungen für Investitionsförderungsmaßnahmen	0,00	0	0,00	0,00	0,00	0	0,00	0
15	Auszahlungen für den Erwerb von immateriellen Vermögensgegenständen	0,00	0	0,00	0,00	0,00	0	0,00	0
16	<b>Summe der Auszahlungen aus Investitionstätigkeit (Summe aus Nummer 10 bis 15)</b>	<b>0,00</b>	<b>-35.000</b>	<b>0,00</b>	<b>35.000,00</b>	<b>0,00</b>	<b>0</b>	<b>35.000,00</b>	<b>0</b>
17	<b>Anteiliger Finanzierungsmittelüberschuss/-bedarf aus Investitionstätigkeit (Saldo aus Nummer 9 und 16)</b>	<b>0,00</b>	<b>-35.000</b>	<b>0,00</b>	<b>35.000,00</b>	<b>0,00</b>	<b>0</b>	<b>35.000,00</b>	<b>0</b>
18	<b>Anteiliger Finanzierungsmittelüberschuss/-bedarf (Summe aus Nummer 3 und 17)</b>	<b>-12.524,99</b>	<b>-54.100</b>	<b>-17.668,40</b>	<b>36.431,60</b>	<b>0,00</b>	<b>0</b>	<b>36.431,60</b>	<b>0</b>

Jahresabschluss NKHR 2022 der Stadt Markdorf



Finanzrechnung der Investitionsmaßnahmen Kostenstelle 573003 Vereinsheim Hepbach

Stadt Markdorf

Investition H-5730-003 Hochbau Fluchtwege, Beleucht. Vereinsheim Hepbach

Nr.		Ergebnis 2021	Fortgeschr. Ansatz 2022	Ergebnis 2022	Vergleich Ergebnis/Ansatz (Sp.3 - 2)	Ergänz. Fest- legungen im HH-Vollzug	Ermächtig.- übertragung aus 2021	verfügbare Mittel abzgl. Ergebnis	Ermächtig.- übertragung nach 2023
		EUR							
		1	2	3	4	5	6	7	8
8	Auszahlungen für Baumaßnahmen	0,00	-35.000	0,00	35.000,00	0,00	0	35.000,00	0
13	Summe der Auszahlungen aus Investitionstätigkeit (Summe aus Nummer 7 bis 12)	0,00	-35.000	0,00	35.000,00	0,00	0	35.000,00	0
14	Saldo aus Investitionstätigkeit (Saldo aus Nummer 6 und 13)	0,00	-35.000	0,00	35.000,00	0,00	0	35.000,00	0
16	Gesamtkosten der Maßnahme (Summe aus Nummer 13 und 15)	0,00	-35.000	0,00	35.000,00	0,00	0	35.000,00	0

Jahresabschluss NKHR 2022 der Stadt Markdorf



Teilergebnisrechnung mit Planvergleich Kostenstelle 573008 sonstige Vereinsnutzung

Stadt Markdorf

Nr.		Ergebnis 2021	Fortgeschr. Ansatz 2022	Ergebnis 2022	Vergleich Ergebnis/Ansatz (Sp.3 - 2)	Ergänz. Fest- legungen im HH-Vollzug	Ermächtig- übertragung aus 2021	verfügbare Mittel abzgl. Ergebnis	Ermächtig- übertragung nach 2023
EUR									
		1	2	3	4	5	6	7	8
1	Steuern und ähnliche Abgaben	0,00	0	0,00	0,00	0,00	0	0,00	0
2	Zuweisungen und Zuwendungen, Umlagen	0,00	0	0,00	0,00	0,00	0	0,00	0
3	Aufgelöste Investitionszuwendungen und -beiträge	0,00	0	0,00	0,00	0,00	0	0,00	0
4	Sonstige Transfererträge	0,00	0	0,00	0,00	0,00	0	0,00	0
5	Entgelte für öffentliche Leistungen oder Einrichtungen	0,00	0	0,00	0,00	0,00	0	0,00	0
6	Sonstige privatrechtliche Leistungsentgelte	264,61	0	0,00	0,00	0,00	0	0,00	0
7	Kostenerstattungen und Kostenumlagen	0,00	0	0,00	0,00	0,00	0	0,00	0
8	Zinsen und ähnliche Erträge	0,00	0	0,00	0,00	0,00	0	0,00	0
9	Aktiviere Eigenleistungen und Bestandsveränderungen	0,00	0	0,00	0,00	0,00	0	0,00	0
10	Sonstige ordentliche Erträge	0,00	0	0,00	0,00	0,00	0	0,00	0
<b>11</b>	<b>Anteilige ordentliche Erträge (Summe aus Nummern 1 bis 10)</b>	<b>264,61</b>	<b>0</b>	<b>0,00</b>	<b>0,00</b>	<b>0,00</b>	<b>0</b>	<b>0,00</b>	<b>0</b>
12	Personalaufwendungen	0,00	0	0,00	0,00	0,00	0	0,00	0
13	Versorgungsaufwendungen	0,00	0	0,00	0,00	0,00	0	0,00	0
14	Aufwendungen für Sach- und Dienstleistungen	-132,89	-1.200	-135,34	1.064,66	0,00	0	1.064,66	0
15	Abschreibungen	0,00	0	0,00	0,00	0,00	0	0,00	0
16	Zinsen und ähnliche Aufwendungen	0,00	0	0,00	0,00	0,00	0	0,00	0
17	Transferaufwendungen	0,00	0	0,00	0,00	0,00	0	0,00	0
18	Sonstige ordentliche Aufwendungen	0,00	0	0,00	0,00	0,00	0	0,00	0
<b>19</b>	<b>Anteilige ordentliche Aufwendungen (Summe aus Nummern 12 bis 18)</b>	<b>-132,89</b>	<b>-1.200</b>	<b>-135,34</b>	<b>1.064,66</b>	<b>0,00</b>	<b>0</b>	<b>1.064,66</b>	<b>0</b>
<b>20</b>	<b>Anteiliges ordentliches Ergebnis (Saldo aus Nummern 11 und 19)</b>	<b>131,72</b>	<b>-1.200</b>	<b>-135,34</b>	<b>1.064,66</b>	<b>0,00</b>	<b>0</b>	<b>1.064,66</b>	<b>0</b>
21	Erträge aus internen Leistungen	0,00	0	0,00	0,00	0,00	0	0,00	0
22	Aufwendungen für interne Leistungen	-284,40	0	0,00	0,00	0,00	0	0,00	0
23	Kalkulatorische Kosten	0,00	0	0,00	0,00	0,00	0	0,00	0
<b>24</b>	<b>Kalkulatorisches Ergebnis (Saldo aus Nummern 21 bis 23)</b>	<b>-284,40</b>	<b>0</b>	<b>0,00</b>	<b>0,00</b>	<b>0,00</b>	<b>0</b>	<b>0,00</b>	<b>0</b>
<b>25</b>	<b>Nettoressourcenbedarf/-überschuss (Saldo der Nummern 20 und 24)</b>	<b>-152,68</b>	<b>-1.200</b>	<b>-135,34</b>	<b>1.064,66</b>	<b>0,00</b>	<b>0</b>	<b>1.064,66</b>	<b>0</b>

Jahresabschluss NKHR 2022 der Stadt Markdorf



Teilfinanzrechnung mit Planvergleich Kostenstelle 573008 sonstige Vereinsnutzung

Stadt Markdorf

Nr.		Ergebnis 2021	Fortgeschr. Ansatz 2022	Ergebnis 2022	Vergleich Ergebnis/Ansatz (Sp.3 - 2)	Ergänz. Festlegungen im HH-Vollzug	Ermächtig-übertragung aus 2021	verfügbare Mittel abzgl. Ergebnis	Ermächtig-übertragung nach 2023
EUR									
		1	2	3	4	5	6	7	8
1	Summe der Einzahlungen aus laufender Verwaltungstätigkeit (ohne außerordentliche zahlungswirksame Erträge aus Vermögensveräußerung)	131,72	0	132,89	132,89	0,00	0	132,89	0
2	Summe der Auszahlungen aus laufender Verwaltungstätigkeit	-132,89	-1.200	-135,34	1.064,66	0,00	0	1.064,66	0
<b>3</b>	<b>Anteiliger Zahlungsmittelüberschuss/-bedarf aus laufender Verwaltungstätigkeit (Saldo aus Nummer 1 und 2)</b>	<b>-1,17</b>	<b>-1.200</b>	<b>-2,45</b>	<b>1.197,55</b>	<b>0,00</b>	<b>0</b>	<b>1.197,55</b>	<b>0</b>
4	Einzahlungen aus Investitionszuwendungen	0,00	0	0,00	0,00	0,00	0	0,00	0
5	Einzahlungen aus Investitionsbeiträgen und ähnlichen Entgelten für Investitionstätigkeit	0,00	0	0,00	0,00	0,00	0	0,00	0
6	Einzahlungen aus der Veräußerung von Sachvermögen	0,00	0	0,00	0,00	0,00	0	0,00	0
7	Einzahlungen aus der Veräußerung von Finanzvermögen	0,00	0	0,00	0,00	0,00	0	0,00	0
8	Einzahlungen für sonstige Investitionstätigkeit	0,00	0	0,00	0,00	0,00	0	0,00	0
<b>9</b>	<b>Summe der Einzahlungen aus Investitionstätigkeit (Summe aus Nummer 4 bis 8)</b>	<b>0,00</b>	<b>0</b>	<b>0,00</b>	<b>0,00</b>	<b>0,00</b>	<b>0</b>	<b>0,00</b>	<b>0</b>
10	Auszahlungen für den Erwerb von Grundstücken und Gebäuden	0,00	0	0,00	0,00	0,00	0	0,00	0
11	Auszahlungen für Baumaßnahmen	0,00	0	0,00	0,00	0,00	0	0,00	0
12	Auszahlungen für den Erwerb von beweglichem Sachvermögen	0,00	0	0,00	0,00	0,00	0	0,00	0
13	Auszahlungen für den Erwerb von Finanzvermögen	0,00	0	0,00	0,00	0,00	0	0,00	0
14	Auszahlungen für Investitionsförderungsmaßnahmen	0,00	0	0,00	0,00	0,00	0	0,00	0
15	Auszahlungen für den Erwerb von immateriellen Vermögensgegenständen	0,00	0	0,00	0,00	0,00	0	0,00	0
<b>16</b>	<b>Summe der Auszahlungen aus Investitionstätigkeit (Summe aus Nummer 10 bis 15)</b>	<b>0,00</b>	<b>0</b>	<b>0,00</b>	<b>0,00</b>	<b>0,00</b>	<b>0</b>	<b>0,00</b>	<b>0</b>
<b>17</b>	<b>Anteiliger Finanzierungsmittelüberschuss/-bedarf aus Investitionstätigkeit (Saldo aus Nummer 9 und 16)</b>	<b>0,00</b>	<b>0</b>	<b>0,00</b>	<b>0,00</b>	<b>0,00</b>	<b>0</b>	<b>0,00</b>	<b>0</b>
<b>18</b>	<b>Anteiliger Finanzierungsmittelüberschuss/-bedarf (Summe aus Nummer 3 und 17)</b>	<b>-1,17</b>	<b>-1.200</b>	<b>-2,45</b>	<b>1.197,55</b>	<b>0,00</b>	<b>0</b>	<b>1.197,55</b>	<b>0</b>

Jahresabschluss NKHR 2022 der Stadt Markdorf



Teilergebnisrechnung mit Planvergleich Produktgruppe 5750 Tourismus - [THH 6]

Stadt Markdorf

Nr.		Ergebnis 2021	Fortgeschr. Ansatz 2022	Ergebnis 2022	Vergleich Ergebnis/Ansatz (Sp.3 - 2)	Ergänz. Fest- legungen im HH-Vollzug	Ermächtig- übertragung aus 2021	verfügbare Mittel abzgl. Ergebnis	Ermächtig- übertragung nach 2023
EUR									
		1	2	3	4	5	6	7	8
1	Steuern und ähnliche Abgaben	0,00	0	0,00	0,00	0,00	0	0,00	0
2	Zuweisungen und Zuwendungen, Umlagen	0,00	0	0,00	0,00	0,00	0	0,00	0
3	Aufgelöste Investitionszuwendungen und -beiträge	0,00	0	0,00	0,00	0,00	0	0,00	0
4	Sonstige Transfererträge	0,00	0	0,00	0,00	0,00	0	0,00	0
5	Entgelte für öffentliche Leistungen oder Einrichtungen	0,00	0	0,00	0,00	0,00	0	0,00	0
6	Sonstige privatrechtliche Leistungsentgelte	0,00	0	0,00	0,00	0,00	0	0,00	0
7	Kostenerstattungen und Kostenumlagen	0,00	0	0,00	0,00	0,00	0	0,00	0
8	Zinsen und ähnliche Erträge	0,00	0	0,00	0,00	0,00	0	0,00	0
9	Aktiviere Eigenleistungen und Bestandsveränderungen	0,00	0	0,00	0,00	0,00	0	0,00	0
10	Sonstige ordentliche Erträge	0,00	0	0,00	0,00	0,00	0	0,00	0
<b>11</b>	<b>Anteilige ordentliche Erträge (Summe aus Nummern 1 bis 10)</b>	<b>0,00</b>	<b>0</b>	<b>0,00</b>	<b>0,00</b>	<b>0,00</b>	<b>0</b>	<b>0,00</b>	<b>0</b>
12	Personalaufwendungen	0,00	0	0,00	0,00	0,00	0	0,00	0
13	Versorgungsaufwendungen	0,00	0	0,00	0,00	0,00	0	0,00	0
14	Aufwendungen für Sach- und Dienstleistungen	-7.522,10	-36.900	-9.056,28	27.843,72	0,00	0	27.843,72	0
15	Abschreibungen	0,00	0	0,00	0,00	0,00	0	0,00	0
16	Zinsen und ähnliche Aufwendungen	0,00	0	0,00	0,00	0,00	0	0,00	0
17	Transferaufwendungen	-137.298,56	-122.400	-138.784,84	-16.384,84	0,00	0	-16.384,84	0
18	Sonstige ordentliche Aufwendungen	-90,00	-11.100	-120,95	10.979,05	0,00	0	10.979,05	0
<b>19</b>	<b>Anteilige ordentliche Aufwendungen (Summe aus Nummern 12 bis 18)</b>	<b>-144.910,66</b>	<b>-170.400</b>	<b>-147.962,07</b>	<b>22.437,93</b>	<b>0,00</b>	<b>0</b>	<b>22.437,93</b>	<b>0</b>
<b>20</b>	<b>Anteiliges ordentliches Ergebnis (Saldo aus Nummern 11 und 19)</b>	<b>-144.910,66</b>	<b>-170.400</b>	<b>-147.962,07</b>	<b>22.437,93</b>	<b>0,00</b>	<b>0</b>	<b>22.437,93</b>	<b>0</b>
21	Erträge aus internen Leistungen	0,00	0	0,00	0,00	0,00	0	0,00	0
22	Aufwendungen für interne Leistungen	-12.113,25	-9.500	-13.926,80	-4.426,80	0,00	0	-4.426,80	0
23	Kalkulatorische Kosten	0,00	0	0,00	0,00	0,00	0	0,00	0
<b>24</b>	<b>Kalkulatorisches Ergebnis (Saldo aus Nummern 21 bis 23)</b>	<b>-12.113,25</b>	<b>-9.500</b>	<b>-13.926,80</b>	<b>-4.426,80</b>	<b>0,00</b>	<b>0</b>	<b>-4.426,80</b>	<b>0</b>
<b>25</b>	<b>Nettoressourcenbedarf/-überschuss (Saldo der Nummern 20 und 24)</b>	<b>-157.023,91</b>	<b>-179.900</b>	<b>-161.888,87</b>	<b>18.011,13</b>	<b>0,00</b>	<b>0</b>	<b>18.011,13</b>	<b>0</b>

Jahresabschluss NKHR 2022 der Stadt Markdorf

STADT MARKDORF		Teilfinanzrechnung mit Planvergleich Produktgruppe 5750 Tourismus - [THH 6]							
Stadt Markdorf		Ergebnis 2021	Fortgeschr. Ansatz 2022	Ergebnis 2022	Vergleich Ergebnis/Ansatz (Sp.3 - 2)	Ergänz. Festlegungen im HH-Vollzug	Ermächtig-übertragung aus 2021	verfügbare Mittel abzgl. Ergebnis	Ermächtig-übertragung nach 2023
		EUR							
		1	2	3	4	5	6	7	8
1	Summe der Einzahlungen aus laufender Verwaltungstätigkeit (ohne außerordentliche zahlungswirksame Erträge aus Vermögensveräußerung)	0,00	0	0,00	0,00	0,00	0	0,00	0
2	Summe der Auszahlungen aus laufender Verwaltungstätigkeit	-141.526,86	-170.400	-147.400,74	22.999,26	0,00	0	22.999,26	0
3	<b>Anteiliger Zahlungsmittelüberschuss/-bedarf aus laufender Verwaltungstätigkeit (Saldo aus Nummer 1 und 2)</b>	<b>-141.526,86</b>	<b>-170.400</b>	<b>-147.400,74</b>	<b>22.999,26</b>	<b>0,00</b>	<b>0</b>	<b>22.999,26</b>	<b>0</b>
4	Einzahlungen aus Investitionszuwendungen	0,00	0	0,00	0,00	0,00	0	0,00	0
5	Einzahlungen aus Investitionsbeiträgen und ähnlichen Entgelten für Investitionstätigkeit	0,00	0	0,00	0,00	0,00	0	0,00	0
6	Einzahlungen aus der Veräußerung von Sachvermögen	0,00	0	0,00	0,00	0,00	0	0,00	0
7	Einzahlungen aus der Veräußerung von Finanzvermögen	0,00	0	0,00	0,00	0,00	0	0,00	0
8	Einzahlungen für sonstige Investitionstätigkeit	0,00	0	0,00	0,00	0,00	0	0,00	0
9	<b>Summe der Einzahlungen aus Investitionstätigkeit (Summe aus Nummer 4 bis 8)</b>	<b>0,00</b>	<b>0</b>	<b>0,00</b>	<b>0,00</b>	<b>0,00</b>	<b>0</b>	<b>0,00</b>	<b>0</b>
10	Auszahlungen für den Erwerb von Grundstücken und Gebäuden	0,00	0	0,00	0,00	0,00	0	0,00	0
11	Auszahlungen für Baumaßnahmen	0,00	0	0,00	0,00	0,00	0	0,00	0
12	Auszahlungen für den Erwerb von beweglichem Sachvermögen	0,00	0	0,00	0,00	0,00	0	0,00	0
13	Auszahlungen für den Erwerb von Finanzvermögen	0,00	0	0,00	0,00	0,00	0	0,00	0
14	Auszahlungen für Investitionsförderungsmaßnahmen	0,00	0	0,00	0,00	0,00	0	0,00	0
15	Auszahlungen für den Erwerb von immateriellen Vermögensgegenständen	0,00	0	0,00	0,00	0,00	0	0,00	0
16	<b>Summe der Auszahlungen aus Investitionstätigkeit (Summe aus Nummer 10 bis 15)</b>	<b>0,00</b>	<b>0</b>	<b>0,00</b>	<b>0,00</b>	<b>0,00</b>	<b>0</b>	<b>0,00</b>	<b>0</b>
17	<b>Anteiliger Finanzierungsmittelüberschuss/-bedarf aus Investitionstätigkeit (Saldo aus Nummer 9 und 16)</b>	<b>0,00</b>	<b>0</b>	<b>0,00</b>	<b>0,00</b>	<b>0,00</b>	<b>0</b>	<b>0,00</b>	<b>0</b>
18	<b>Anteiliger Finanzierungsmittelüberschuss/-bedarf (Summe aus Nummer 3 und 17)</b>	<b>-141.526,86</b>	<b>-170.400</b>	<b>-147.400,74</b>	<b>22.999,26</b>	<b>0,00</b>	<b>0</b>	<b>22.999,26</b>	<b>0</b>



Jahresabschluss NKHR 2022 der Stadt Markdorf



Teilergebnisrechnung mit Planvergleich Teilhaushalt 7 Allgemeine Finanzwirtschaft

Stadt Markdorf

Nr.		Ergebnis 2021	Fortgeschr. Ansatz 2022	Ergebnis 2022	Vergleich Ergebnis/Ansatz (Sp.3 - 2)	Ergänz. Festlegungen im HH-Vollzug	Ermächtig.-übertragung aus 2021	verfügbare Mittel abzgl. Ergebnis	Ermächtig.-übertragung nach 2023
EUR									
		1	2	3	4	5	6	7	8
1	Steuern und ähnliche Abgaben	27.685.790,72	26.477.344	23.263.013,36	-3.214.330,64	0,00	0	-3.214.330,64	0
2	Zuweisungen und Zuwendungen, Umlagen	4.538.057,30	3.520.017	4.732.872,50	1.212.855,50	0,00	0	1.212.855,50	0
3	Aufgelöste Investitionszuwendungen und -beiträge	0,00	0	0,00	0,00	0,00	0	0,00	0
4	Sonstige Transfererträge	0,00	0	0,00	0,00	0,00	0	0,00	0
5	Entgelte für öffentliche Leistungen oder Einrichtungen	0,00	0	0,00	0,00	0,00	0	0,00	0
6	Sonstige privatrechtliche Leistungsentgelte	8.924,83	0	8.924,83	8.924,83	0,00	0	8.924,83	0
7	Kostenerstattungen und Kostenumlagen	0,00	0	0,00	0,00	0,00	0	0,00	0
8	Zinsen und ähnliche Erträge	129.003,71	120.250	144.449,16	24.199,16	0,00	0	24.199,16	0
9	Aktivierte Eigenleistungen und Bestandveränderungen	0,00	0	0,00	0,00	0,00	0	0,00	0
10	Sonstige ordentliche Erträge	39.015,37	0	19,00	19,00	0,00	0	19,00	0
<b>11</b>	<b>Anteilige ordentliche Erträge (Summe aus Nummern 1 bis 10)</b>	<b>32.400.791,93</b>	<b>30.117.611</b>	<b>28.149.278,85</b>	<b>-1.968.332,15</b>	<b>0,00</b>	<b>0</b>	<b>-1.968.332,15</b>	<b>0</b>
12	Personalaufwendungen	0,00	0	0,00	0,00	0,00	0	0,00	0
13	Versorgungsaufwendungen	0,00	0	0,00	0,00	0,00	0	0,00	0
14	Aufwendungen für Sach- und Dienstleistungen	0,00	0	0,00	0,00	0,00	0	0,00	0
15	Abschreibungen	-379.304,74	0	-62.758,37	-62.758,37	0,00	0	-62.758,37	0
16	Zinsen und ähnliche Aufwendungen	-180.401,80	-159.500	-187.710,19	-28.210,19	0,00	0	-28.210,19	0
17	Transferaufwendungen	-15.731.788,51	-13.932.684	-13.240.426,56	692.257,44	0,00	0	692.257,44	0
18	Sonstige ordentliche Aufwendungen	0,00	-46.882	-6,15	46.875,85	0,00	0	46.875,85	0
<b>19</b>	<b>Anteilige ordentliche Aufwendungen (Summe aus Nummern 12 bis 18)</b>	<b>-16.291.495,05</b>	<b>-14.139.066</b>	<b>-13.490.901,27</b>	<b>648.164,73</b>	<b>0,00</b>	<b>0</b>	<b>648.164,73</b>	<b>0</b>
<b>20</b>	<b>Anteiliges ordentliches Ergebnis (Saldo aus Nummern 11 und 19)</b>	<b>16.109.296,88</b>	<b>15.978.545</b>	<b>14.658.377,58</b>	<b>-1.320.167,42</b>	<b>0,00</b>	<b>0</b>	<b>-1.320.167,42</b>	<b>0</b>
21	Erträge aus internen Leistungen	0,00	0	0,00	0,00	0,00	0	0,00	0
22	Aufwendungen für interne Leistungen	0,00	0	0,00	0,00	0,00	0	0,00	0
23	Kalkulatorische Kosten	-372.634,25	0	-380.647,28	-380.647,28	0,00	0	-380.647,28	0
<b>24</b>	<b>Kalkulatorisches Ergebnis (Saldo aus Nummern 21 bis 23)</b>	<b>-372.634,25</b>	<b>0</b>	<b>-380.647,28</b>	<b>-380.647,28</b>	<b>0,00</b>	<b>0</b>	<b>-380.647,28</b>	<b>0</b>
<b>25</b>	<b>Nettoressourcenbedarf/-überschuss (Saldo der Nummern 20 und 24)</b>	<b>15.736.662,63</b>	<b>15.978.545</b>	<b>14.277.730,30</b>	<b>-1.700.814,70</b>	<b>0,00</b>	<b>0</b>	<b>-1.700.814,70</b>	<b>0</b>

Jahresabschluss NKHR 2022 der Stadt Markdorf



Teilfinanzrechnung mit Planvergleich Teilhaushalt 7 Allgemeine Finanzwirtschaft

Stadt Markdorf

Nr.		Ergebnis 2021	Fortgeschr. Ansatz 2022	Ergebnis 2022	Vergleich Ergebnis/Ansatz (Sp.3 - 2)	Ergänz. Fest- legungen im HH-Vollzug	Ermächtig- übertragung aus 2021	verfügbare Mittel abzgl. Ergebnis	Ermächtig- übertragung nach 2023
EUR									
		1	2	3	4	5	6	7	8
1	Summe der Einzahlungen aus laufender Verwaltungstätigkeit (ohne außerordentliche zahlungswirksame Erträge aus Vermögensveräußerung)	31.981.621,04	30.117.611	28.221.057,20	-1.896.553,80	0,00	0	-1.896.553,80	0
2	Summe der Auszahlungen aus laufender Verwaltungstätigkeit	-12.302.658,35	-14.153.387	-13.525.908,81	627.478,19	0,00	0	627.478,19	0
<b>3</b>	<b>Anteilliger Zahlungsmittelüberschuss/-bedarf aus laufender Verwaltungstätigkeit (Saldo aus Nummer 1 und 2)</b>	<b>19.678.962,69</b>	<b>15.964.224</b>	<b>14.695.148,39</b>	<b>-1.269.075,61</b>	<b>0,00</b>	<b>0</b>	<b>-1.269.075,61</b>	<b>0</b>
4	Einzahlungen aus Investitionszuwendungen	0,00	0	0,00	0,00	0,00	0	0,00	0
5	Einzahlungen aus Investitionsbeiträgen und ähnlichen Entgelten für Investitionstätigkeit	0,00	0	0,00	0,00	0,00	0	0,00	0
6	Einzahlungen aus der Veräußerung von Sachvermögen	0,00	0	0,00	0,00	0,00	0	0,00	0
7	Einzahlungen aus der Veräußerung von Finanzvermögen	0,00	0	0,00	0,00	0,00	0	0,00	0
8	Einzahlungen für sonstige Investitionstätigkeit	446.648,05	0	449.724,41	449.724,41	0,00	0	449.724,41	0
<b>9</b>	<b>Summe der Einzahlungen aus Investitionstätigkeit (Summe aus Nummer 4 bis 8)</b>	<b>446.648,05</b>	<b>0</b>	<b>449.724,41</b>	<b>449.724,41</b>	<b>0,00</b>	<b>0</b>	<b>449.724,41</b>	<b>0</b>
10	Auszahlungen für den Erwerb von Grundstücken und Gebäuden	0,00	0	0,00	0,00	0,00	0	0,00	0
11	Auszahlungen für Baumaßnahmen	0,00	0	0,00	0,00	0,00	0	0,00	0
12	Auszahlungen für den Erwerb von beweglichem Sachvermögen	0,00	0	0,00	0,00	0,00	0	0,00	0
13	Auszahlungen für den Erwerb von Finanzvermögen	-2.980.050,00	-1.000.000	-650.050,00	349.950,00	0,00	0	349.950,00	0
14	Auszahlungen für Investitionsförderungsmaßnahmen	0,00	0	0,00	0,00	0,00	0	0,00	0
15	Auszahlungen für den Erwerb von immateriellen Vermögensgegenständen	0,00	0	0,00	0,00	0,00	0	0,00	0
<b>16</b>	<b>Summe der Auszahlungen aus Investitionstätigkeit (Summe aus Nummer 10 bis 15)</b>	<b>-2.980.050,00</b>	<b>-1.000.000</b>	<b>-650.050,00</b>	<b>349.950,00</b>	<b>0,00</b>	<b>0</b>	<b>349.950,00</b>	<b>0</b>
<b>17</b>	<b>Anteilliger Finanzierungsmittelüberschuss/-bedarf aus Investitionstätigkeit (Saldo aus Nummer 9 und 16)</b>	<b>-2.533.401,95</b>	<b>-1.000.000</b>	<b>-200.325,59</b>	<b>799.674,41</b>	<b>0,00</b>	<b>0</b>	<b>799.674,41</b>	<b>0</b>
<b>18</b>	<b>Anteilliger Finanzierungsmittelüberschuss/-bedarf (Summe aus Nummer 3 und 17)</b>	<b>17.145.560,74</b>	<b>14.964.224</b>	<b>14.494.822,80</b>	<b>-469.401,20</b>	<b>0,00</b>	<b>0</b>	<b>-469.401,20</b>	<b>0</b>

Jahresabschluss NKHR 2022 der Stadt Markdorf



Teilergebnisrechnung mit Planvergleich Produktbereich 61 Allgemeine Finanzwirtschaft

Stadt Markdorf

Nr.		Ergebnis 2021	Fortgeschr. Ansatz 2022	Ergebnis 2022	Vergleich Ergebnis/Ansatz (Sp.3 - 2)	Ergänz. Festlegungen im HH-Vollzug	Ermächtig.-übertragung aus 2021	verfügbare Mittel abzgl. Ergebnis	Ermächtig.-übertragung nach 2023
EUR									
		1	2	3	4	5	6	7	8
1	Steuern und ähnliche Abgaben	27.685.790,72	26.477.344	23.263.013,36	-3.214.330,64	0,00	0	-3.214.330,64	0
2	Zuweisungen und Zuwendungen, Umlagen	4.538.057,30	3.520.017	4.732.872,50	1.212.855,50	0,00	0	1.212.855,50	0
3	Aufgelöste Investitionszuwendungen und -beiträge	0,00	0	0,00	0,00	0,00	0	0,00	0
4	Sonstige Transfererträge	0,00	0	0,00	0,00	0,00	0	0,00	0
5	Entgelte für öffentliche Leistungen oder Einrichtungen	0,00	0	0,00	0,00	0,00	0	0,00	0
6	Sonstige privatrechtliche Leistungsentgelte	8.924,83	0	8.924,83	8.924,83	0,00	0	8.924,83	0
7	Kostenerstattungen und Kostenumlagen	0,00	0	0,00	0,00	0,00	0	0,00	0
8	Zinsen und ähnliche Erträge	129.003,71	120.250	144.449,16	24.199,16	0,00	0	24.199,16	0
9	Aktivierte Eigenleistungen und Bestandveränderungen	0,00	0	0,00	0,00	0,00	0	0,00	0
10	Sonstige ordentliche Erträge	39.015,37	0	19,00	19,00	0,00	0	19,00	0
<b>11</b>	<b>Anteilige ordentliche Erträge (Summe aus Nummern 1 bis 10)</b>	<b>32.400.791,93</b>	<b>30.117.611</b>	<b>28.149.278,85</b>	<b>-1.968.332,15</b>	<b>0,00</b>	<b>0</b>	<b>-1.968.332,15</b>	<b>0</b>
12	Personalaufwendungen	0,00	0	0,00	0,00	0,00	0	0,00	0
13	Versorgungsaufwendungen	0,00	0	0,00	0,00	0,00	0	0,00	0
14	Aufwendungen für Sach- und Dienstleistungen	0,00	0	0,00	0,00	0,00	0	0,00	0
15	Abschreibungen	-379.304,74	0	-62.758,37	-62.758,37	0,00	0	-62.758,37	0
16	Zinsen und ähnliche Aufwendungen	-180.401,80	-159.500	-187.710,19	-28.210,19	0,00	0	-28.210,19	0
17	Transferaufwendungen	-15.731.788,51	-13.932.684	-13.240.426,56	692.257,44	0,00	0	692.257,44	0
18	Sonstige ordentliche Aufwendungen	0,00	-46.882	-6,15	46.875,85	0,00	0	46.875,85	0
<b>19</b>	<b>Anteilige ordentliche Aufwendungen (Summe aus Nummern 12 bis 18)</b>	<b>-16.291.495,05</b>	<b>-14.139.066</b>	<b>-13.490.901,27</b>	<b>648.164,73</b>	<b>0,00</b>	<b>0</b>	<b>648.164,73</b>	<b>0</b>
<b>20</b>	<b>Anteiliges ordentliches Ergebnis (Saldo aus Nummern 11 und 19)</b>	<b>16.109.296,88</b>	<b>15.978.545</b>	<b>14.658.377,58</b>	<b>-1.320.167,42</b>	<b>0,00</b>	<b>0</b>	<b>-1.320.167,42</b>	<b>0</b>
21	Erträge aus internen Leistungen	0,00	0	0,00	0,00	0,00	0	0,00	0
22	Aufwendungen für interne Leistungen	0,00	0	0,00	0,00	0,00	0	0,00	0
23	Kalkulatorische Kosten	-372.634,25	0	-380.647,28	-380.647,28	0,00	0	-380.647,28	0
<b>24</b>	<b>Kalkulatorisches Ergebnis (Saldo aus Nummern 21 bis 23)</b>	<b>-372.634,25</b>	<b>0</b>	<b>-380.647,28</b>	<b>-380.647,28</b>	<b>0,00</b>	<b>0</b>	<b>-380.647,28</b>	<b>0</b>
<b>25</b>	<b>Nettoressourcenbedarf/-überschuss (Saldo der Nummern 20 und 24)</b>	<b>15.736.662,63</b>	<b>15.978.545</b>	<b>14.277.730,30</b>	<b>-1.700.814,70</b>	<b>0,00</b>	<b>0</b>	<b>-1.700.814,70</b>	<b>0</b>

Jahresabschluss NKHR 2022 der Stadt Markdorf

STADT MARKDORF		Teilfinanzrechnung mit Planvergleich Produktbereich 61 Allgemeine Finanzwirtschaft							
Stadt Markdorf		Ergebnis 2021	Fortgeschr. Ansatz 2022	Ergebnis 2022	Vergleich Ergebnis/Ansatz (Sp.3 - 2)	Ergänz. Festlegungen im HH-Vollzug	Ermächtig-übertragung aus 2021	verfügbare Mittel abzgl. Ergebnis	Ermächtig-übertragung nach 2023
EUR									
		1	2	3	4	5	6	7	8
1	Summe der Einzahlungen aus laufender Verwaltungstätigkeit (ohne außerordentliche zahlungswirksame Erträge aus Vermögensveräußerung)	31.981.621,04	30.117.611	28.221.057,20	-1.896.553,80	0,00	0	-1.896.553,80	0
2	Summe der Auszahlungen aus laufender Verwaltungstätigkeit	-12.302.658,35	-14.153.387	-13.525.908,81	627.478,19	0,00	0	627.478,19	0
<b>3</b>	<b>Anteilliger Zahlungsmittelüberschuss/-bedarf aus laufender Verwaltungstätigkeit (Saldo aus Nummer 1 und 2)</b>	<b>19.678.962,69</b>	<b>15.964.224</b>	<b>14.695.148,39</b>	<b>-1.269.075,61</b>	<b>0,00</b>	<b>0</b>	<b>-1.269.075,61</b>	<b>0</b>
4	Einzahlungen aus Investitionszuwendungen	0,00	0	0,00	0,00	0,00	0	0,00	0
5	Einzahlungen aus Investitionsbeiträgen und ähnlichen Entgelten für Investitionstätigkeit	0,00	0	0,00	0,00	0,00	0	0,00	0
6	Einzahlungen aus der Veräußerung von Sachvermögen	0,00	0	0,00	0,00	0,00	0	0,00	0
7	Einzahlungen aus der Veräußerung von Finanzvermögen	0,00	0	0,00	0,00	0,00	0	0,00	0
8	Einzahlungen für sonstige Investitionstätigkeit	446.648,05	0	449.724,41	449.724,41	0,00	0	449.724,41	0
<b>9</b>	<b>Summe der Einzahlungen aus Investitionstätigkeit (Summe aus Nummer 4 bis 8)</b>	<b>446.648,05</b>	<b>0</b>	<b>449.724,41</b>	<b>449.724,41</b>	<b>0,00</b>	<b>0</b>	<b>449.724,41</b>	<b>0</b>
10	Auszahlungen für den Erwerb von Grundstücken und Gebäuden	0,00	0	0,00	0,00	0,00	0	0,00	0
11	Auszahlungen für Baumaßnahmen	0,00	0	0,00	0,00	0,00	0	0,00	0
12	Auszahlungen für den Erwerb von beweglichem Sachvermögen	0,00	0	0,00	0,00	0,00	0	0,00	0
13	Auszahlungen für den Erwerb von Finanzvermögen	-2.980.050,00	-1.000.000	-650.050,00	349.950,00	0,00	0	349.950,00	0
14	Auszahlungen für Investitionsförderungsmaßnahmen	0,00	0	0,00	0,00	0,00	0	0,00	0
15	Auszahlungen für den Erwerb von immateriellen Vermögensgegenständen	0,00	0	0,00	0,00	0,00	0	0,00	0
<b>16</b>	<b>Summe der Auszahlungen aus Investitionstätigkeit (Summe aus Nummer 10 bis 15)</b>	<b>-2.980.050,00</b>	<b>-1.000.000</b>	<b>-650.050,00</b>	<b>349.950,00</b>	<b>0,00</b>	<b>0</b>	<b>349.950,00</b>	<b>0</b>
<b>17</b>	<b>Anteilliger Finanzierungsmittelüberschuss/-bedarf aus Investitionstätigkeit (Saldo aus Nummer 9 und 16)</b>	<b>-2.533.401,95</b>	<b>-1.000.000</b>	<b>-200.325,59</b>	<b>799.674,41</b>	<b>0,00</b>	<b>0</b>	<b>799.674,41</b>	<b>0</b>
<b>18</b>	<b>Anteilliger Finanzierungsmittelüberschuss/-bedarf (Summe aus Nummer 3 und 17)</b>	<b>17.145.560,74</b>	<b>14.964.224</b>	<b>14.494.822,80</b>	<b>-469.401,20</b>	<b>0,00</b>	<b>0</b>	<b>-469.401,20</b>	<b>0</b>

Jahresabschluss NKHR 2022 der Stadt Markdorf



**Teilergebnisrechnung mit Planvergleich Produktgruppe 6110 Steuern, allgemeine Zuweisungen, allg. Umlagen - [THH 7]**

Stadt Markdorf

Nr.		Ergebnis 2021	Fortgeschr. Ansatz 2022	Ergebnis 2022	Vergleich Ergebnis/Ansatz (Sp.3 - 2)	Ergänz. Festlegungen im HH-Vollzug	Ermächtig.-übertragung aus 2021	verfügbare Mittel abzgl. Ergebnis	Ermächtig.-übertragung nach 2023
EUR									
		1	2	3	4	5	6	7	8
1	Steuern und ähnliche Abgaben	27.685.790,72	26.477.344	23.263.013,36	-3.214.330,64	0,00	0	-3.214.330,64	0
2	Zuweisungen und Zuwendungen, Umlagen	4.538.057,30	3.520.017	4.732.872,50	1.212.855,50	0,00	0	1.212.855,50	0
3	Aufgelöste Investitionszuwendungen und -beiträge	0,00	0	0,00	0,00	0,00	0	0,00	0
4	Sonstige Transfererträge	0,00	0	0,00	0,00	0,00	0	0,00	0
5	Entgelte für öffentliche Leistungen oder Einrichtungen	0,00	0	0,00	0,00	0,00	0	0,00	0
6	Sonstige privatrechtliche Leistungsentgelte	8.924,83	0	8.924,83	8.924,83	0,00	0	8.924,83	0
7	Kostenerstattungen und Kostenumlagen	0,00	0	0,00	0,00	0,00	0	0,00	0
8	Zinsen und ähnliche Erträge	0,00	0	0,00	0,00	0,00	0	0,00	0
9	Aktivierete Eigenleistungen und Bestandveränderungen	0,00	0	0,00	0,00	0,00	0	0,00	0
10	Sonstige ordentliche Erträge	36.172,60	0	0,00	0,00	0,00	0	0,00	0
<b>11</b>	<b>Anteilige ordentliche Erträge (Summe aus Nummern 1 bis 10)</b>	<b>32.268.945,45</b>	<b>29.997.361</b>	<b>28.004.810,69</b>	<b>-1.992.550,31</b>	<b>0,00</b>	<b>0</b>	<b>-1.992.550,31</b>	<b>0</b>
12	Personalaufwendungen	0,00	0	0,00	0,00	0,00	0	0,00	0
13	Versorgungsaufwendungen	0,00	0	0,00	0,00	0,00	0	0,00	0
14	Aufwendungen für Sach- und Dienstleistungen	0,00	0	0,00	0,00	0,00	0	0,00	0
15	Abschreibungen	0,00	0	-293,36	-293,36	0,00	0	-293,36	0
16	Zinsen und ähnliche Aufwendungen	0,00	0	0,00	0,00	0,00	0	0,00	0
17	Transferaufwendungen	-15.731.788,51	-13.932.684	-13.240.426,56	692.257,44	0,00	0	692.257,44	0
18	Sonstige ordentliche Aufwendungen	0,00	0	0,00	0,00	0,00	0	0,00	0
<b>19</b>	<b>Anteilige ordentliche Aufwendungen (Summe aus Nummern 12 bis 18)</b>	<b>-15.731.788,51</b>	<b>-13.932.684</b>	<b>-13.240.719,92</b>	<b>691.964,08</b>	<b>0,00</b>	<b>0</b>	<b>691.964,08</b>	<b>0</b>
<b>20</b>	<b>Anteiliges ordentliches Ergebnis (Saldo aus Nummern 11 und 19)</b>	<b>16.537.156,94</b>	<b>16.064.677</b>	<b>14.764.090,77</b>	<b>-1.300.586,23</b>	<b>0,00</b>	<b>0</b>	<b>-1.300.586,23</b>	<b>0</b>
21	Erträge aus internen Leistungen	0,00	0	0,00	0,00	0,00	0	0,00	0
22	Aufwendungen für interne Leistungen	0,00	0	0,00	0,00	0,00	0	0,00	0
23	Kalkulatorische Kosten	0,00	0	0,00	0,00	0,00	0	0,00	0
<b>24</b>	<b>Kalkulatorisches Ergebnis (Saldo aus Nummern 21 bis 23)</b>	<b>0,00</b>	<b>0</b>	<b>0,00</b>	<b>0,00</b>	<b>0,00</b>	<b>0</b>	<b>0,00</b>	<b>0</b>
<b>25</b>	<b>Nettoressourcenbedarf/-überschuss (Saldo der Nummern 20 und 24)</b>	<b>16.537.156,94</b>	<b>16.064.677</b>	<b>14.764.090,77</b>	<b>-1.300.586,23</b>	<b>0,00</b>	<b>0</b>	<b>-1.300.586,23</b>	<b>0</b>

Jahresabschluss NKHR 2022 der Stadt Markdorf



Teilfinanzrechnung mit Planvergleich Produktgruppe 6110 Steuern, allgemeine Zuweisungen, allg. Umlagen - [THH 7]

Stadt Markdorf

Nr.		Ergebnis 2021	Fortgeschr. Ansatz 2022	Ergebnis 2022	Vergleich Ergebnis/Ansatz (Sp.3 - 2)	Ergänz. Festlegungen im HH-Vollzug	Ermächtig.-übertragung aus 2021	verfügbare Mittel abzgl. Ergebnis	Ermächtig.-übertragung nach 2023
EUR									
		1	2	3	4	5	6	7	8
1	Summe der Einzahlungen aus laufender Verwaltungstätigkeit (ohne außerordentliche zahlungswirksame Erträge aus Vermögensveräußerung)	31.811.015,35	29.997.361	28.088.040,64	-1.909.320,36	0,00	0	-1.909.320,36	0
2	Summe der Auszahlungen aus laufender Verwaltungstätigkeit	-12.122.256,55	-13.993.887	-13.338.202,37	655.684,63	0,00	0	655.684,63	0
<b>3</b>	<b>Anteiliger Zahlungsmittelüberschuss/-bedarf aus laufender Verwaltungstätigkeit (Saldo aus Nummer 1 und 2)</b>	<b>19.688.758,80</b>	<b>16.003.474</b>	<b>14.749.838,27</b>	<b>-1.253.635,73</b>	<b>0,00</b>	<b>0</b>	<b>-1.253.635,73</b>	<b>0</b>
4	Einzahlungen aus Investitionszuwendungen	0,00	0	0,00	0,00	0,00	0	0,00	0
5	Einzahlungen aus Investitionsbeiträgen und ähnlichen Entgelten für Investitionstätigkeit	0,00	0	0,00	0,00	0,00	0	0,00	0
6	Einzahlungen aus der Veräußerung von Sachvermögen	0,00	0	0,00	0,00	0,00	0	0,00	0
7	Einzahlungen aus der Veräußerung von Finanzvermögen	0,00	0	0,00	0,00	0,00	0	0,00	0
8	Einzahlungen für sonstige Investitionstätigkeit	0,00	0	0,00	0,00	0,00	0	0,00	0
<b>9</b>	<b>Summe der Einzahlungen aus Investitionstätigkeit (Summe aus Nummer 4 bis 8)</b>	<b>0,00</b>	<b>0</b>	<b>0,00</b>	<b>0,00</b>	<b>0,00</b>	<b>0</b>	<b>0,00</b>	<b>0</b>
10	Auszahlungen für den Erwerb von Grundstücken und Gebäuden	0,00	0	0,00	0,00	0,00	0	0,00	0
11	Auszahlungen für Baumaßnahmen	0,00	0	0,00	0,00	0,00	0	0,00	0
12	Auszahlungen für den Erwerb von beweglichem Sachvermögen	0,00	0	0,00	0,00	0,00	0	0,00	0
13	Auszahlungen für den Erwerb von Finanzvermögen	0,00	0	0,00	0,00	0,00	0	0,00	0
14	Auszahlungen für Investitionsförderungsmaßnahmen	0,00	0	0,00	0,00	0,00	0	0,00	0
15	Auszahlungen für den Erwerb von immateriellen Vermögensgegenständen	0,00	0	0,00	0,00	0,00	0	0,00	0
<b>16</b>	<b>Summe der Auszahlungen aus Investitionstätigkeit (Summe aus Nummer 10 bis 15)</b>	<b>0,00</b>	<b>0</b>	<b>0,00</b>	<b>0,00</b>	<b>0,00</b>	<b>0</b>	<b>0,00</b>	<b>0</b>
<b>17</b>	<b>Anteiliger Finanzierungsmittelüberschuss/-bedarf aus Investitionstätigkeit (Saldo aus Nummer 9 und 16)</b>	<b>0,00</b>	<b>0</b>	<b>0,00</b>	<b>0,00</b>	<b>0,00</b>	<b>0</b>	<b>0,00</b>	<b>0</b>
<b>18</b>	<b>Anteiliger Finanzierungsmittelüberschuss/-bedarf (Summe aus Nummer 3 und 17)</b>	<b>19.688.758,80</b>	<b>16.003.474</b>	<b>14.749.838,27</b>	<b>-1.253.635,73</b>	<b>0,00</b>	<b>0</b>	<b>-1.253.635,73</b>	<b>0</b>

Jahresabschluss NKHR 2022 der Stadt Markdorf



Teilergebnisrechnung mit Planvergleich Kostenstelle 611000 Steuern, Allg. Zuwendungen

Stadt Markdorf

Nr.		Ergebnis 2021	Fortgeschr. Ansatz 2022	Ergebnis 2022	Vergleich Ergebnis/Ansatz (Sp.3 - 2)	Ergänz. Festlegungen im HH-Vollzug	Ermächtig.-übertragung aus 2021	verfügbare Mittel abzgl. Ergebnis	Ermächtig.-übertragung nach 2023
EUR									
		1	2	3	4	5	6	7	8
1	Steuern und ähnliche Abgaben	27.685.790,72	26.477.344	23.263.013,36	-3.214.330,64	0,00	0	-3.214.330,64	0
2	Zuweisungen und Zuwendungen, Umlagen	4.538.057,30	3.520.017	4.732.872,50	1.212.855,50	0,00	0	1.212.855,50	0
3	Aufgelöste Investitionszuwendungen und -beiträge	0,00	0	0,00	0,00	0,00	0	0,00	0
4	Sonstige Transfererträge	0,00	0	0,00	0,00	0,00	0	0,00	0
5	Entgelte für öffentliche Leistungen oder Einrichtungen	0,00	0	0,00	0,00	0,00	0	0,00	0
6	Sonstige privatrechtliche Leistungsentgelte	8.924,83	0	8.924,83	8.924,83	0,00	0	8.924,83	0
7	Kostenerstattungen und Kostenumlagen	0,00	0	0,00	0,00	0,00	0	0,00	0
8	Zinsen und ähnliche Erträge	0,00	0	0,00	0,00	0,00	0	0,00	0
9	Aktivierte Eigenleistungen und Bestandveränderungen	0,00	0	0,00	0,00	0,00	0	0,00	0
10	Sonstige ordentliche Erträge	36.172,60	0	0,00	0,00	0,00	0	0,00	0
<b>11</b>	<b>Anteilige ordentliche Erträge (Summe aus Nummern 1 bis 10)</b>	<b>32.268.945,45</b>	<b>29.997.361</b>	<b>28.004.810,69</b>	<b>-1.992.550,31</b>	<b>0,00</b>	<b>0</b>	<b>-1.992.550,31</b>	<b>0</b>
12	Personalaufwendungen	0,00	0	0,00	0,00	0,00	0	0,00	0
13	Versorgungsaufwendungen	0,00	0	0,00	0,00	0,00	0	0,00	0
14	Aufwendungen für Sach- und Dienstleistungen	0,00	0	0,00	0,00	0,00	0	0,00	0
15	Abschreibungen	0,00	0	-293,36	-293,36	0,00	0	-293,36	0
16	Zinsen und ähnliche Aufwendungen	0,00	0	0,00	0,00	0,00	0	0,00	0
17	Transferaufwendungen	-15.731.788,51	-13.932.684	-13.240.426,56	692.257,44	0,00	0	692.257,44	0
18	Sonstige ordentliche Aufwendungen	0,00	0	0,00	0,00	0,00	0	0,00	0
<b>19</b>	<b>Anteilige ordentliche Aufwendungen (Summe aus Nummern 12 bis 18)</b>	<b>-15.731.788,51</b>	<b>-13.932.684</b>	<b>-13.240.719,92</b>	<b>691.964,08</b>	<b>0,00</b>	<b>0</b>	<b>691.964,08</b>	<b>0</b>
<b>20</b>	<b>Anteiliges ordentliches Ergebnis (Saldo aus Nummern 11 und 19)</b>	<b>16.537.156,94</b>	<b>16.064.677</b>	<b>14.764.090,77</b>	<b>-1.300.586,23</b>	<b>0,00</b>	<b>0</b>	<b>-1.300.586,23</b>	<b>0</b>
21	Erträge aus internen Leistungen	0,00	0	0,00	0,00	0,00	0	0,00	0
22	Aufwendungen für interne Leistungen	0,00	0	0,00	0,00	0,00	0	0,00	0
23	Kalkulatorische Kosten	0,00	0	0,00	0,00	0,00	0	0,00	0
<b>24</b>	<b>Kalkulatorisches Ergebnis (Saldo aus Nummern 21 bis 23)</b>	<b>0,00</b>	<b>0</b>	<b>0,00</b>	<b>0,00</b>	<b>0,00</b>	<b>0</b>	<b>0,00</b>	<b>0</b>
<b>25</b>	<b>Nettoressourcenbedarf/-überschuss (Saldo der Nummern 20 und 24)</b>	<b>16.537.156,94</b>	<b>16.064.677</b>	<b>14.764.090,77</b>	<b>-1.300.586,23</b>	<b>0,00</b>	<b>0</b>	<b>-1.300.586,23</b>	<b>0</b>

Jahresabschluss NKHR 2022 der Stadt Markdorf

STADT MARKDORF		Teilfinanzrechnung mit Planvergleich Kostenstelle 611000 Steuern, Allg. Zuwendungen							
Stadt Markdorf		Ergebnis 2021	Fortgeschr. Ansatz 2022	Ergebnis 2022	Vergleich Ergebnis/Ansatz (Sp.3 - 2)	Ergänz. Festlegungen im HH-Vollzug	Ermächtig-übertragung aus 2021	verfügbare Mittel abzgl. Ergebnis	Ermächtig-übertragung nach 2023
EUR									
		1	2	3	4	5	6	7	8
1	Summe der Einzahlungen aus laufender Verwaltungstätigkeit (ohne außerordentliche zahlungswirksame Erträge aus Vermögensveräußerung)	31.811.015,35	29.997.361	28.088.040,64	-1.909.320,36	0,00	0	-1.909.320,36	0
2	Summe der Auszahlungen aus laufender Verwaltungstätigkeit	-12.122.256,55	-13.993.887	-13.338.202,37	655.684,63	0,00	0	655.684,63	0
<b>3</b>	<b>Anteilliger Zahlungsmittelüberschuss/-bedarf aus laufender Verwaltungstätigkeit (Saldo aus Nummer 1 und 2)</b>	<b>19.688.758,80</b>	<b>16.003.474</b>	<b>14.749.838,27</b>	<b>-1.253.635,73</b>	<b>0,00</b>	<b>0</b>	<b>-1.253.635,73</b>	<b>0</b>
4	Einzahlungen aus Investitionszuwendungen	0,00	0	0,00	0,00	0,00	0	0,00	0
5	Einzahlungen aus Investitionsbeiträgen und ähnlichen Entgelten für Investitionstätigkeit	0,00	0	0,00	0,00	0,00	0	0,00	0
6	Einzahlungen aus der Veräußerung von Sachvermögen	0,00	0	0,00	0,00	0,00	0	0,00	0
7	Einzahlungen aus der Veräußerung von Finanzvermögen	0,00	0	0,00	0,00	0,00	0	0,00	0
8	Einzahlungen für sonstige Investitionstätigkeit	0,00	0	0,00	0,00	0,00	0	0,00	0
<b>9</b>	<b>Summe der Einzahlungen aus Investitionstätigkeit (Summe aus Nummer 4 bis 8)</b>	<b>0,00</b>	<b>0</b>	<b>0,00</b>	<b>0,00</b>	<b>0,00</b>	<b>0</b>	<b>0,00</b>	<b>0</b>
10	Auszahlungen für den Erwerb von Grundstücken und Gebäuden	0,00	0	0,00	0,00	0,00	0	0,00	0
11	Auszahlungen für Baumaßnahmen	0,00	0	0,00	0,00	0,00	0	0,00	0
12	Auszahlungen für den Erwerb von beweglichem Sachvermögen	0,00	0	0,00	0,00	0,00	0	0,00	0
13	Auszahlungen für den Erwerb von Finanzvermögen	0,00	0	0,00	0,00	0,00	0	0,00	0
14	Auszahlungen für Investitionsförderungsmaßnahmen	0,00	0	0,00	0,00	0,00	0	0,00	0
15	Auszahlungen für den Erwerb von immateriellen Vermögensgegenständen	0,00	0	0,00	0,00	0,00	0	0,00	0
<b>16</b>	<b>Summe der Auszahlungen aus Investitionstätigkeit (Summe aus Nummer 10 bis 15)</b>	<b>0,00</b>	<b>0</b>	<b>0,00</b>	<b>0,00</b>	<b>0,00</b>	<b>0</b>	<b>0,00</b>	<b>0</b>
<b>17</b>	<b>Anteilliger Finanzierungsmittelüberschuss/-bedarf aus Investitionstätigkeit (Saldo aus Nummer 9 und 16)</b>	<b>0,00</b>	<b>0</b>	<b>0,00</b>	<b>0,00</b>	<b>0,00</b>	<b>0</b>	<b>0,00</b>	<b>0</b>
<b>18</b>	<b>Anteilliger Finanzierungsmittelüberschuss/-bedarf (Summe aus Nummer 3 und 17)</b>	<b>19.688.758,80</b>	<b>16.003.474</b>	<b>14.749.838,27</b>	<b>-1.253.635,73</b>	<b>0,00</b>	<b>0</b>	<b>-1.253.635,73</b>	<b>0</b>



Jahresabschluss NKHR 2022 der Stadt Markdorf



Teilergebnisrechnung mit Planvergleich Produktgruppe 6120 Sonstige allgemeine Finanzwirtschaft - [THH 7]

Stadt Markdorf

Nr.		Ergebnis 2021	Fortgeschr. Ansatz 2022	Ergebnis 2022	Vergleich Ergebnis/Ansatz (Sp.3 - 2)	Ergänz. Festlegungen im HH-Vollzug	Ermächtig.-übertragung aus 2021	verfügbare Mittel abzgl. Ergebnis	Ermächtig.-übertragung nach 2023
		EUR							
		1	2	3	4	5	6	7	8
1	Steuern und ähnliche Abgaben	0,00	0	0,00	0,00	0,00	0	0,00	0
2	Zuweisungen und Zuwendungen, Umlagen	0,00	0	0,00	0,00	0,00	0	0,00	0
3	Aufgelöste Investitionszuwendungen und -beiträge	0,00	0	0,00	0,00	0,00	0	0,00	0
4	Sonstige Transfererträge	0,00	0	0,00	0,00	0,00	0	0,00	0
5	Entgelte für öffentliche Leistungen oder Einrichtungen	0,00	0	0,00	0,00	0,00	0	0,00	0
6	Sonstige privatrechtliche Leistungsentgelte	0,00	0	0,00	0,00	0,00	0	0,00	0
7	Kostenerstattungen und Kostenumlagen	0,00	0	0,00	0,00	0,00	0	0,00	0
8	Zinsen und ähnliche Erträge	129.003,71	120.250	144.449,16	24.199,16	0,00	0	24.199,16	0
9	Aktivierete Eigenleistungen und Bestandveränderungen	0,00	0	0,00	0,00	0,00	0	0,00	0
10	Sonstige ordentliche Erträge	2.842,77	0	19,00	19,00	0,00	0	19,00	0
<b>11</b>	<b>Anteilige ordentliche Erträge (Summe aus Nummern 1 bis 10)</b>	<b>131.846,48</b>	<b>120.250</b>	<b>144.468,16</b>	<b>24.218,16</b>	<b>0,00</b>	<b>0</b>	<b>24.218,16</b>	<b>0</b>
12	Personalaufwendungen	0,00	0	0,00	0,00	0,00	0	0,00	0
13	Versorgungsaufwendungen	0,00	0	0,00	0,00	0,00	0	0,00	0
14	Aufwendungen für Sach- und Dienstleistungen	0,00	0	0,00	0,00	0,00	0	0,00	0
15	Abschreibungen	-379.304,74	0	-62.465,01	-62.465,01	0,00	0	-62.465,01	0
16	Zinsen und ähnliche Aufwendungen	-180.401,80	-159.500	-187.710,19	-28.210,19	0,00	0	-28.210,19	0
17	Transferaufwendungen	0,00	0	0,00	0,00	0,00	0	0,00	0
18	Sonstige ordentliche Aufwendungen	0,00	-46.882	-6,15	46.875,85	0,00	0	46.875,85	0
<b>19</b>	<b>Anteilige ordentliche Aufwendungen (Summe aus Nummern 12 bis 18)</b>	<b>-559.706,54</b>	<b>-206.382</b>	<b>-250.181,35</b>	<b>-43.799,35</b>	<b>0,00</b>	<b>0</b>	<b>-43.799,35</b>	<b>0</b>
<b>20</b>	<b>Anteiliges ordentliches Ergebnis (Saldo aus Nummern 11 und 19)</b>	<b>-427.860,06</b>	<b>-86.132</b>	<b>-105.713,19</b>	<b>-19.581,19</b>	<b>0,00</b>	<b>0</b>	<b>-19.581,19</b>	<b>0</b>
21	Erträge aus internen Leistungen	0,00	0	0,00	0,00	0,00	0	0,00	0
22	Aufwendungen für interne Leistungen	0,00	0	0,00	0,00	0,00	0	0,00	0
23	Kalkulatorische Kosten	-372.634,25	0	-380.647,28	-380.647,28	0,00	0	-380.647,28	0
<b>24</b>	<b>Kalkulatorisches Ergebnis (Saldo aus Nummern 21 bis 23)</b>	<b>-372.634,25</b>	<b>0</b>	<b>-380.647,28</b>	<b>-380.647,28</b>	<b>0,00</b>	<b>0</b>	<b>-380.647,28</b>	<b>0</b>
<b>25</b>	<b>Nettoressourcenbedarf/-überschuss (Saldo der Nummern 20 und 24)</b>	<b>-800.494,31</b>	<b>-86.132</b>	<b>-486.360,47</b>	<b>-400.228,47</b>	<b>0,00</b>	<b>0</b>	<b>-400.228,47</b>	<b>0</b>

Jahresabschluss NKHR 2022 der Stadt Markdorf



Teilfinanzrechnung mit Planvergleich Produktgruppe 6120 Sonstige allgemeine Finanzwirtschaft - [THH 7]

Stadt Markdorf

Nr.		Ergebnis 2021	Fortgeschr. Ansatz 2022	Ergebnis 2022	Vergleich Ergebnis/Ansatz (Sp.3 - 2)	Ergänz. Festlegungen im HH-Vollzug	Ermächtig.-übertragung aus 2021	verfügbare Mittel abzgl. Ergebnis	Ermächtig.-übertragung nach 2023
EUR									
		1	2	3	4	5	6	7	8
1	Summe der Einzahlungen aus laufender Verwaltungstätigkeit (ohne außerordentliche zahlungswirksame Erträge aus Vermögensveräußerung)	170.605,69	120.250	133.016,56	12.766,56	0,00	0	12.766,56	0
2	Summe der Auszahlungen aus laufender Verwaltungstätigkeit	-180.401,80	-159.500	-187.706,44	-28.206,44	0,00	0	-28.206,44	0
<b>3</b>	<b>Anteiliger Zahlungsmittelüberschuss/-bedarf aus laufender Verwaltungstätigkeit (Saldo aus Nummer 1 und 2)</b>	<b>-9.796,11</b>	<b>-39.250</b>	<b>-54.689,88</b>	<b>-15.439,88</b>	<b>0,00</b>	<b>0</b>	<b>-15.439,88</b>	<b>0</b>
4	Einzahlungen aus Investitionszuwendungen	0,00	0	0,00	0,00	0,00	0	0,00	0
5	Einzahlungen aus Investitionsbeiträgen und ähnlichen Entgelten für Investitionstätigkeit	0,00	0	0,00	0,00	0,00	0	0,00	0
6	Einzahlungen aus der Veräußerung von Sachvermögen	0,00	0	0,00	0,00	0,00	0	0,00	0
7	Einzahlungen aus der Veräußerung von Finanzvermögen	0,00	0	0,00	0,00	0,00	0	0,00	0
8	Einzahlungen für sonstige Investitionstätigkeit	446.648,05	0	449.724,41	449.724,41	0,00	0	449.724,41	0
<b>9</b>	<b>Summe der Einzahlungen aus Investitionstätigkeit (Summe aus Nummer 4 bis 8)</b>	<b>446.648,05</b>	<b>0</b>	<b>449.724,41</b>	<b>449.724,41</b>	<b>0,00</b>	<b>0</b>	<b>449.724,41</b>	<b>0</b>
10	Auszahlungen für den Erwerb von Grundstücken und Gebäuden	0,00	0	0,00	0,00	0,00	0	0,00	0
11	Auszahlungen für Baumaßnahmen	0,00	0	0,00	0,00	0,00	0	0,00	0
12	Auszahlungen für den Erwerb von beweglichem Sachvermögen	0,00	0	0,00	0,00	0,00	0	0,00	0
13	Auszahlungen für den Erwerb von Finanzvermögen	-2.980.050,00	-1.000.000	-650.050,00	349.950,00	0,00	0	349.950,00	0
14	Auszahlungen für Investitionsförderungsmaßnahmen	0,00	0	0,00	0,00	0,00	0	0,00	0
15	Auszahlungen für den Erwerb von immateriellen Vermögensgegenständen	0,00	0	0,00	0,00	0,00	0	0,00	0
<b>16</b>	<b>Summe der Auszahlungen aus Investitionstätigkeit (Summe aus Nummer 10 bis 15)</b>	<b>-2.980.050,00</b>	<b>-1.000.000</b>	<b>-650.050,00</b>	<b>349.950,00</b>	<b>0,00</b>	<b>0</b>	<b>349.950,00</b>	<b>0</b>
<b>17</b>	<b>Anteiliger Finanzierungsmittelüberschuss/-bedarf aus Investitionstätigkeit (Saldo aus Nummer 9 und 16)</b>	<b>-2.533.401,95</b>	<b>-1.000.000</b>	<b>-200.325,59</b>	<b>799.674,41</b>	<b>0,00</b>	<b>0</b>	<b>799.674,41</b>	<b>0</b>
<b>18</b>	<b>Anteiliger Finanzierungsmittelüberschuss/-bedarf (Summe aus Nummer 3 und 17)</b>	<b>-2.543.198,06</b>	<b>-1.039.250</b>	<b>-255.015,47</b>	<b>784.234,53</b>	<b>0,00</b>	<b>0</b>	<b>784.234,53</b>	<b>0</b>

Jahresabschluss NKHR 2022 der Stadt Markdorf



Finanzrechnung der Investitionsmaßnahmen Produktgruppe 6120 Sonstige allgemeine Finanzwirtschaft - [THH 7]

Stadt Markdorf

**Investition BET-612001 Beteiligung BGV**

Nr.		Ergebnis 2021	Fortgeschr. Ansatz 2022	Ergebnis 2022	Vergleich Ergebnis/Ansatz (Sp.3 - 2)	Ergänz. Festlegungen im HH-Vollzug	Ermächtig.-übertragung aus 2021	verfügbare Mittel abzgl. Ergebnis	Ermächtig.-übertragung nach 2023
EUR									
		1	2	3	4	5	6	7	8
10	Auszahlungen für den Erwerb von Finanzvermögen	-50,00	0	-50,00	-50,00	0,00	0	-50,00	0
13	Summe der Auszahlungen aus Investitionstätigkeit (Summe aus Nummer 7 bis 12)	-50,00	0	-50,00	-50,00	0,00	0	-50,00	0
14	Saldo aus Investitionstätigkeit (Saldo aus Nummer 6 und 13)	-50,00	0	-50,00	-50,00	0,00	0	-50,00	0
16	Gesamtkosten der Maßnahme (Summe aus Nummer 13 und 15)	-50,00	0	-50,00	-50,00	0,00	0	-50,00	0

**Investition BET-612010 Beteiligung Stadtwerk am See GmbH & Co. KG**

Nr.		Ergebnis 2021	Fortgeschr. Ansatz 2022	Ergebnis 2022	Vergleich Ergebnis/Ansatz (Sp.3 - 2)	Ergänz. Festlegungen im HH-Vollzug	Ermächtig.-übertragung aus 2021	verfügbare Mittel abzgl. Ergebnis	Ermächtig.-übertragung nach 2023
EUR									
		1	2	3	4	5	6	7	8
10	Auszahlungen für den Erwerb von Finanzvermögen	0,00	-1.000.000	0,00	1.000.000,00	0,00	0	1.000.000,00	0
13	Summe der Auszahlungen aus Investitionstätigkeit (Summe aus Nummer 7 bis 12)	0,00	-1.000.000	0,00	1.000.000,00	0,00	0	1.000.000,00	0
14	Saldo aus Investitionstätigkeit (Saldo aus Nummer 6 und 13)	0,00	-1.000.000	0,00	1.000.000,00	0,00	0	1.000.000,00	0
16	Gesamtkosten der Maßnahme (Summe aus Nummer 13 und 15)	0,00	-1.000.000	0,00	1.000.000,00	0,00	0	1.000.000,00	0

**Investition BET-612011 Beteiligung Eigenbetrieb Wohnungsbau und Grundstüc**

Nr.		Ergebnis 2021	Fortgeschr. Ansatz 2022	Ergebnis 2022	Vergleich Ergebnis/Ansatz (Sp.3 - 2)	Ergänz. Festlegungen im HH-Vollzug	Ermächtig.-übertragung aus 2021	verfügbare Mittel abzgl. Ergebnis	Ermächtig.-übertragung nach 2023
EUR									
		1	2	3	4	5	6	7	8
10	Auszahlungen für den Erwerb von Finanzvermögen	0,00	0	-50.000,00	-50.000,00	0,00	0	-50.000,00	0
13	Summe der Auszahlungen aus Investitionstätigkeit (Summe aus Nummer 7 bis 12)	0,00	0	-50.000,00	-50.000,00	0,00	0	-50.000,00	0
14	Saldo aus Investitionstätigkeit (Saldo aus Nummer 6 und 13)	0,00	0	-50.000,00	-50.000,00	0,00	0	-50.000,00	0
16	Gesamtkosten der Maßnahme (Summe aus Nummer 13 und 15)	0,00	0	-50.000,00	-50.000,00	0,00	0	-50.000,00	0

**Investition K-5220-001 Trägerdarlehen EB Wohnbaugesellschaft 1/22**

Nr.		Ergebnis 2021	Fortgeschr. Ansatz 2022	Ergebnis 2022	Vergleich Ergebnis/Ansatz (Sp.3 - 2)	Ergänz. Festlegungen im HH-Vollzug	Ermächtig.-übertragung aus 2021	verfügbare Mittel abzgl. Ergebnis	Ermächtig.-übertragung nach 2023
EUR									
		1	2	3	4	5	6	7	8
10	Auszahlungen für den Erwerb von Finanzvermögen	0,00	0	-600.000,00	-600.000,00	0,00	0	-600.000,00	0
13	Summe der Auszahlungen aus Investitionstätigkeit (Summe aus Nummer 7 bis 12)	0,00	0	-600.000,00	-600.000,00	0,00	0	-600.000,00	0
14	Saldo aus Investitionstätigkeit (Saldo aus Nummer 6 und 13)	0,00	0	-600.000,00	-600.000,00	0,00	0	-600.000,00	0
16	Gesamtkosten der Maßnahme (Summe aus Nummer 13 und 15)	0,00	0	-600.000,00	-600.000,00	0,00	0	-600.000,00	0

**Investition K-7000-001 Trägerdarlehen EB Abwasserbeseit. 01/17 + 02/20**

Jahresabschluss NKHR 2022 der Stadt Markdorf

STADT MARKDORF		Finanzrechnung der Investitionsmaßnahmen Produktgruppe 6120 Sonstige allgemeine Finanzwirtschaft - [THH 7]							
Stadt Markdorf									
Nr.		Ergebnis 2021	Fortgeschr. Ansatz 2022	Ergebnis 2022	Vergleich Ergebnis/Ansatz (Sp.3 - 2)	Ergänz. Festlegungen im HH-Vollzug	Ermächtig.-übertragung aus 2021	verfügbare Mittel abzgl. Ergebnis	Ermächtig.-übertragung nach 2023
		EUR							
		1	2	3	4	5	6	7	8
5	Einzahlungen für sonstige Investitionstätigkeit	230.835,25	0	233.493,86	233.493,86	0,00	0	233.493,86	0
6	<b>Summe der Einzahlungen aus Investitionstätigkeit (Summe aus Nummer 1 bis 5)</b>	<b>230.835,25</b>	<b>0</b>	<b>233.493,86</b>	<b>233.493,86</b>	<b>0,00</b>	<b>0</b>	<b>233.493,86</b>	<b>0</b>
14	<b>Saldo aus Investitionstätigkeit (Saldo aus Nummer 6 und 13)</b>	<b>230.835,25</b>	<b>0</b>	<b>233.493,86</b>	<b>233.493,86</b>	<b>0,00</b>	<b>0</b>	<b>233.493,86</b>	<b>0</b>
<b>Investition K-7000-004 Trägerdarlehen EB Abwasserbeset. 02/21</b>									
Nr.		Ergebnis 2021	Fortgeschr. Ansatz 2022	Ergebnis 2022	Vergleich Ergebnis/Ansatz (Sp.3 - 2)	Ergänz. Festlegungen im HH-Vollzug	Ermächtig.-übertragung aus 2021	verfügbare Mittel abzgl. Ergebnis	Ermächtig.-übertragung nach 2023
		EUR							
		1	2	3	4	5	6	7	8
5	Einzahlungen für sonstige Investitionstätigkeit	115.000,00	0	115.000,00	115.000,00	0,00	0	115.000,00	0
6	<b>Summe der Einzahlungen aus Investitionstätigkeit (Summe aus Nummer 1 bis 5)</b>	<b>115.000,00</b>	<b>0</b>	<b>115.000,00</b>	<b>115.000,00</b>	<b>0,00</b>	<b>0</b>	<b>115.000,00</b>	<b>0</b>
10	Auszahlungen für den Erwerb von Finanzvermögen	-2.300.000,00	0	0,00	0,00	0,00	0	0,00	0
13	<b>Summe der Auszahlungen aus Investitionstätigkeit (Summe aus Nummer 7 bis 12)</b>	<b>-2.300.000,00</b>	<b>0</b>	<b>0,00</b>	<b>0,00</b>	<b>0,00</b>	<b>0</b>	<b>0,00</b>	<b>0</b>
14	<b>Saldo aus Investitionstätigkeit (Saldo aus Nummer 6 und 13)</b>	<b>-2.185.000,00</b>	<b>0</b>	<b>115.000,00</b>	<b>115.000,00</b>	<b>0,00</b>	<b>0</b>	<b>115.000,00</b>	<b>0</b>
16	<b>Gesamtkosten der Maßnahme (Summe aus Nummer 13 und 15)</b>	<b>-2.300.000,00</b>	<b>0</b>	<b>0,00</b>	<b>0,00</b>	<b>0,00</b>	<b>0</b>	<b>0,00</b>	<b>0</b>
<b>Investition K-8150-001 Trägerdarlehen EB Gemeindewerke 01/20</b>									
Nr.		Ergebnis 2021	Fortgeschr. Ansatz 2022	Ergebnis 2022	Vergleich Ergebnis/Ansatz (Sp.3 - 2)	Ergänz. Festlegungen im HH-Vollzug	Ermächtig.-übertragung aus 2021	verfügbare Mittel abzgl. Ergebnis	Ermächtig.-übertragung nach 2023
		EUR							
		1	2	3	4	5	6	7	8
5	Einzahlungen für sonstige Investitionstätigkeit	34.812,80	0	35.230,55	35.230,55	0,00	0	35.230,55	0
6	<b>Summe der Einzahlungen aus Investitionstätigkeit (Summe aus Nummer 1 bis 5)</b>	<b>34.812,80</b>	<b>0</b>	<b>35.230,55</b>	<b>35.230,55</b>	<b>0,00</b>	<b>0</b>	<b>35.230,55</b>	<b>0</b>
14	<b>Saldo aus Investitionstätigkeit (Saldo aus Nummer 6 und 13)</b>	<b>34.812,80</b>	<b>0</b>	<b>35.230,55</b>	<b>35.230,55</b>	<b>0,00</b>	<b>0</b>	<b>35.230,55</b>	<b>0</b>
<b>Investition K-8150-003 Trägerdarlehen EB Gemeindewerke 01/21</b>									
Nr.		Ergebnis 2021	Fortgeschr. Ansatz 2022	Ergebnis 2022	Vergleich Ergebnis/Ansatz (Sp.3 - 2)	Ergänz. Festlegungen im HH-Vollzug	Ermächtig.-übertragung aus 2021	verfügbare Mittel abzgl. Ergebnis	Ermächtig.-übertragung nach 2023
		EUR							
		1	2	3	4	5	6	7	8
5	Einzahlungen für sonstige Investitionstätigkeit	66.000,00	0	66.000,00	66.000,00	0,00	0	66.000,00	0
6	<b>Summe der Einzahlungen aus Investitionstätigkeit (Summe aus Nummer 1 bis 5)</b>	<b>66.000,00</b>	<b>0</b>	<b>66.000,00</b>	<b>66.000,00</b>	<b>0,00</b>	<b>0</b>	<b>66.000,00</b>	<b>0</b>
10	Auszahlungen für den Erwerb von Finanzvermögen	-680.000,00	0	0,00	0,00	0,00	0	0,00	0
13	<b>Summe der Auszahlungen aus Investitionstätigkeit (Summe aus Nummer 7 bis 12)</b>	<b>-680.000,00</b>	<b>0</b>	<b>0,00</b>	<b>0,00</b>	<b>0,00</b>	<b>0</b>	<b>0,00</b>	<b>0</b>
14	<b>Saldo aus Investitionstätigkeit (Saldo aus Nummer 6 und 13)</b>	<b>-614.000,00</b>	<b>0</b>	<b>66.000,00</b>	<b>66.000,00</b>	<b>0,00</b>	<b>0</b>	<b>66.000,00</b>	<b>0</b>
16	<b>Gesamtkosten der Maßnahme (Summe aus Nummer 13 und 15)</b>	<b>-680.000,00</b>	<b>0</b>	<b>0,00</b>	<b>0,00</b>	<b>0,00</b>	<b>0</b>	<b>0,00</b>	<b>0</b>

Jahresabschluss NKHR 2022 der Stadt Markdorf



**Teilergebnisrechnung mit Planvergleich Produktgruppe 6130 Jahresabschlussbuchungen, Abwicklung der Vorjahre - [THH 7]**

Stadt Markdorf

Nr.		Ergebnis 2021	Fortgeschr. Ansatz 2022	Ergebnis 2022	Vergleich Ergebnis/Ansatz (Sp.3 - 2)	Ergänz. Festlegungen im HH-Vollzug	Ermächtig.-übertragung aus 2021	verfügbare Mittel abzgl. Ergebnis	Ermächtig.-übertragung nach 2023
		EUR							
		1	2	3	4	5	6	7	8
1	Steuern und ähnliche Abgaben	0,00	0	0,00	0,00	0,00	0	0,00	0
2	Zuweisungen und Zuwendungen, Umlagen	0,00	0	0,00	0,00	0,00	0	0,00	0
3	Aufgelöste Investitionszuwendungen und -beiträge	0,00	0	0,00	0,00	0,00	0	0,00	0
4	Sonstige Transfererträge	0,00	0	0,00	0,00	0,00	0	0,00	0
5	Entgelte für öffentliche Leistungen oder Einrichtungen	0,00	0	0,00	0,00	0,00	0	0,00	0
6	Sonstige privatrechtliche Leistungsentgelte	0,00	0	0,00	0,00	0,00	0	0,00	0
7	Kostenerstattungen und Kostenumlagen	0,00	0	0,00	0,00	0,00	0	0,00	0
8	Zinsen und ähnliche Erträge	0,00	0	0,00	0,00	0,00	0	0,00	0
9	Aktivierete Eigenleistungen und Bestandveränderungen	0,00	0	0,00	0,00	0,00	0	0,00	0
10	Sonstige ordentliche Erträge	0,00	0	0,00	0,00	0,00	0	0,00	0
<b>11</b>	<b>Anteilige ordentliche Erträge (Summe aus Nummern 1 bis 10)</b>	<b>0,00</b>	<b>0</b>	<b>0,00</b>	<b>0,00</b>	<b>0,00</b>	<b>0</b>	<b>0,00</b>	<b>0</b>
12	Personalaufwendungen	0,00	0	0,00	0,00	0,00	0	0,00	0
13	Versorgungsaufwendungen	0,00	0	0,00	0,00	0,00	0	0,00	0
14	Aufwendungen für Sach- und Dienstleistungen	0,00	0	0,00	0,00	0,00	0	0,00	0
15	Abschreibungen	0,00	0	0,00	0,00	0,00	0	0,00	0
16	Zinsen und ähnliche Aufwendungen	0,00	0	0,00	0,00	0,00	0	0,00	0
17	Transferaufwendungen	0,00	0	0,00	0,00	0,00	0	0,00	0
18	Sonstige ordentliche Aufwendungen	0,00	0	0,00	0,00	0,00	0	0,00	0
<b>19</b>	<b>Anteilige ordentliche Aufwendungen (Summe aus Nummern 12 bis 18)</b>	<b>0,00</b>	<b>0</b>	<b>0,00</b>	<b>0,00</b>	<b>0,00</b>	<b>0</b>	<b>0,00</b>	<b>0</b>
<b>20</b>	<b>Anteiliges ordentliches Ergebnis (Saldo aus Nummern 11 und 19)</b>	<b>0,00</b>	<b>0</b>	<b>0,00</b>	<b>0,00</b>	<b>0,00</b>	<b>0</b>	<b>0,00</b>	<b>0</b>
21	Erträge aus internen Leistungen	0,00	0	0,00	0,00	0,00	0	0,00	0
22	Aufwendungen für interne Leistungen	0,00	0	0,00	0,00	0,00	0	0,00	0
23	Kalkulatorische Kosten	0,00	0	0,00	0,00	0,00	0	0,00	0
<b>24</b>	<b>Kalkulatorisches Ergebnis (Saldo aus Nummern 21 bis 23)</b>	<b>0,00</b>	<b>0</b>	<b>0,00</b>	<b>0,00</b>	<b>0,00</b>	<b>0</b>	<b>0,00</b>	<b>0</b>
<b>25</b>	<b>Nettoressourcenbedarf/-überschuss (Saldo der Nummern 20 und 24)</b>	<b>0,00</b>	<b>0</b>	<b>0,00</b>	<b>0,00</b>	<b>0,00</b>	<b>0</b>	<b>0,00</b>	<b>0</b>

Jahresabschluss NKHR 2022 der Stadt Markdorf



Teilfinanzrechnung mit Planvergleich Produktgruppe 6130 Jahresabschlussbuchungen, Abwicklung der Vorjahre - [THH 7]

Stadt Markdorf

Nr.		Ergebnis 2021	Fortgeschr. Ansatz 2022	Ergebnis 2022	Vergleich Ergebnis/Ansatz (Sp.3 - 2)	Ergänz. Festlegungen im HH-Vollzug	Ermächtig.-übertragung aus 2021	verfügbare Mittel abzgl. Ergebnis	Ermächtig.-übertragung nach 2023
		EUR							
		1	2	3	4	5	6	7	8
1	Summe der Einzahlungen aus laufender Verwaltungstätigkeit (ohne außerordentliche zahlungswirksame Erträge aus Vermögensveräußerung)	0,00	0	0,00	0,00	0,00	0	0,00	0
2	Summe der Auszahlungen aus laufender Verwaltungstätigkeit	0,00	0	0,00	0,00	0,00	0	0,00	0
<b>3</b>	<b>Anteiliger Zahlungsmittelüberschuss/-bedarf aus laufender Verwaltungstätigkeit (Saldo aus Nummer 1 und 2)</b>	<b>0,00</b>	<b>0</b>	<b>0,00</b>	<b>0,00</b>	<b>0,00</b>	<b>0</b>	<b>0,00</b>	<b>0</b>
4	Einzahlungen aus Investitionszuwendungen	0,00	0	0,00	0,00	0,00	0	0,00	0
5	Einzahlungen aus Investitionsbeiträgen und ähnlichen Entgelten für Investitionstätigkeit	0,00	0	0,00	0,00	0,00	0	0,00	0
6	Einzahlungen aus der Veräußerung von Sachvermögen	0,00	0	0,00	0,00	0,00	0	0,00	0
7	Einzahlungen aus der Veräußerung von Finanzvermögen	0,00	0	0,00	0,00	0,00	0	0,00	0
8	Einzahlungen für sonstige Investitionstätigkeit	0,00	0	0,00	0,00	0,00	0	0,00	0
<b>9</b>	<b>Summe der Einzahlungen aus Investitionstätigkeit (Summe aus Nummer 4 bis 8)</b>	<b>0,00</b>	<b>0</b>	<b>0,00</b>	<b>0,00</b>	<b>0,00</b>	<b>0</b>	<b>0,00</b>	<b>0</b>
10	Auszahlungen für den Erwerb von Grundstücken und Gebäuden	0,00	0	0,00	0,00	0,00	0	0,00	0
11	Auszahlungen für Baumaßnahmen	0,00	0	0,00	0,00	0,00	0	0,00	0
12	Auszahlungen für den Erwerb von beweglichem Sachvermögen	0,00	0	0,00	0,00	0,00	0	0,00	0
13	Auszahlungen für den Erwerb von Finanzvermögen	0,00	0	0,00	0,00	0,00	0	0,00	0
14	Auszahlungen für Investitionsförderungsmaßnahmen	0,00	0	0,00	0,00	0,00	0	0,00	0
15	Auszahlungen für den Erwerb von immateriellen Vermögensgegenständen	0,00	0	0,00	0,00	0,00	0	0,00	0
<b>16</b>	<b>Summe der Auszahlungen aus Investitionstätigkeit (Summe aus Nummer 10 bis 15)</b>	<b>0,00</b>	<b>0</b>	<b>0,00</b>	<b>0,00</b>	<b>0,00</b>	<b>0</b>	<b>0,00</b>	<b>0</b>
<b>17</b>	<b>Anteiliger Finanzierungsmittelüberschuss/-bedarf aus Investitionstätigkeit (Saldo aus Nummer 9 und 16)</b>	<b>0,00</b>	<b>0</b>	<b>0,00</b>	<b>0,00</b>	<b>0,00</b>	<b>0</b>	<b>0,00</b>	<b>0</b>
<b>18</b>	<b>Anteiliger Finanzierungsmittelüberschuss/-bedarf (Summe aus Nummer 3 und 17)</b>	<b>0,00</b>	<b>0</b>	<b>0,00</b>	<b>0,00</b>	<b>0,00</b>	<b>0</b>	<b>0,00</b>	<b>0</b>

	AKTIVSEITE	2021 EUR	2022 EUR		PASSIVSEITE	2021 EUR	2022 EUR
<b>1.</b>	<b>Vermögen</b>	<b>117.546.838,96</b>	<b>113.040.086,08</b>	<b>1.</b>	<b>Eigenkapital</b>	<b>62.745.389,17</b>	<b>62.819.103,52</b>
1.1	Immaterielle Vermögensgegenstände	75.075,99	63.103,14	1.1	Basiskapital und Kapitalrücklage	56.833.820,13	56.833.820,13
<b>1.2</b>	<b>Sachvermögen</b>	<b>89.558.741,49</b>	<b>95.861.811,84</b>	1.1.1	Basiskapital	56.833.820,13	56.833.820,13
1.2.1	Unbebaute Grundstücke und grundstücksgleiche Rechte	15.620.264,21	15.798.702,30	1.1.2	Kapitalrücklage (nur für Zweckverbände)	0,00	0,00
1.2.2	Bebaute Grundstücke und grundstücksgleiche Rechte	36.694.341,50	39.419.393,35	<b>1.2</b>	<b>Rücklagen</b>	<b>5.911.569,04</b>	<b>5.985.283,39</b>
1.2.3	Infrastrukturvermögen	26.794.758,97	26.244.838,20	1.2.1	Rücklagen aus Überschüssen des ordentlichen Ergebnisses	4.052.592,93	3.662.111,02
1.2.4	Bauten auf fremden Grundstücken	0,00	0,00	1.2.2	Rücklagen aus Überschüssen des Sonderergebnisses	1.858.976,11	2.323.172,37
1.2.5	Kunstgegenstände, Kulturdenkmäler	47.072,00	60.659,13	1.2.3	Zweckgebundene Rücklagen	0,00	0,00
1.2.6	Maschinen und technische Anlagen, Fahrzeuge	2.756.279,00	2.466.087,99	<b>1.3</b>	<b>Fehlbeträge des ordentlichen Ergebnisses</b>	<b>0,00</b>	<b>0,00</b>
1.2.7	Betriebs- und Geschäftsausstattung	546.386,39	576.959,59	1.3.1	Fehlbeträge aus Vorjahren	0,00	0,00
1.2.8	Vorräte	53.870,87	90.682,07	1.3.2	Jahresfehlb. soweit Deckung im JA durch Entn. aus der Erg.rückl. nicht mögl.	0,00	0,00
1.2.9	Geleistete Anzahlungen, Anlagen im Bau	7.045.768,55	11.204.489,21	<b>2.</b>	<b>Sonderposten</b>	<b>19.195.378,85</b>	<b>20.439.153,09</b>
<b>1.3</b>	<b>Finanzvermögen</b>	<b>27.913.021,48</b>	<b>17.115.171,10</b>	2.1	für Investitionszuweisungen	7.514.217,86	7.567.767,11
1.3.1	Anteile an verbundenen Unternehmen	0,00	0,00	2.2	für Investitionsbeiträge	10.026.253,88	9.449.895,33
1.3.2	Sonst. Beteilig. u. Kapitaleinl. in Zweckverb. oder a. komm. Zusammenschl.	115.733,39	115.783,39	2.3	für Sonstiges	1.654.907,11	3.421.490,65
1.3.3	Sondervermögen	1.150.529,61	1.200.529,61	<b>3.</b>	<b>Rückstellungen</b>	<b>28.553.938,93</b>	<b>28.249.634,77</b>
1.3.4	Ausleihungen	8.119.627,98	8.269.903,57	3.1	Lohn- und Gehaltsrückstellungen	47.347,37	31.111,02
1.3.5	Wertpapiere	35.611,44	444.426,48	3.2	Unterhaltsvorschussrückstellungen	0,00	0,00
1.3.6	Öffentlich-rechtliche Forderungen, Forderungen aus Transferleistungen	2.158.855,76	2.493.779,41	3.3	Stilllegungs- und Nachsorgerückstellungen für Abfalldeponien	0,00	0,00
1.3.7	Privatrechtliche Forderungen	2.499.481,63	2.472.336,82	3.4	Gebührenüberschussrückstellungen	0,00	0,00
1.3.8	Liquide Mittel	13.833.181,67	2.118.411,82	3.5	Alllastensanierungsrückstellungen	0,00	0,00
<b>2.</b>	<b>Abgrenzungsposten</b>	<b>5.589.847,05</b>	<b>6.892.756,63</b>	3.6	Rückstell. für drohende Verpflichtungen aus Bürgschaften und Gewährleist.	0,00	0,00
2.1	Aktive Rechnungsabgrenzungsposten	69.945,17	93.465,34	3.7	Sonstige Rückstellungen	28.506.591,56	28.218.523,75
2.2	Sonderposten für geleistete Investitionszuschüsse	5.519.901,88	6.799.291,29	<b>4.</b>	<b>Verbindlichkeiten</b>	<b>11.286.194,37</b>	<b>6.915.582,17</b>
<b>3.</b>	<b>Nettoposition (nicht gedeckter Fehlbetrag)</b>	<b>0,00</b>	<b>0,00</b>	4.1	Anleihen	0,00	0,00
				4.2	Verbindlichkeiten aus Kreditaufnahmen	3.152.986,00	2.826.790,57
				4.3	Verbindlichkeiten, die Kreditaufnahmen wirtschaftlich gleichkommen	0,00	0,00
				4.4	Verbindlichkeiten aus Lieferung und Leistung	5.846.919,64	2.791.515,11
				4.5	Verbindlichkeiten aus Transferleistungen	239.927,07	111.887,16
				4.6	Sonstige Verbindlichkeiten	2.046.361,66	1.185.389,33
				<b>5.</b>	<b>Passive Rechnungsabgrenzungsposten</b>	<b>1.355.784,69</b>	<b>1.509.369,16</b>
	<b>BILANZSUMME</b>	<b>123.136.686,01</b>	<b>119.932.842,71</b>		<b>BILANZSUMME</b>	<b>123.136.686,01</b>	<b>119.932.842,71</b>

Jahresabschluss NKHR 2022 der Stadt Markdorf

STADT MARKDORF		Vermögensübersicht						
		Stadt Markdorf						
		Vermögensveränderungen im Haushaltsjahr						
Nr.	Vermögen	Stand zum 01.01.2022	Vermögenszugänge	Vermögensabgänge	Umbuchungen	Zuschreibungen	Abschreibungen	Stand am 31.12.2022 (Sp. 2 bis 7)
EUR								
	1	2	3	4	5	6	7	8
1.	Immaterielle Vermögensgegenstände	75.075,99	13.821,59	0,00	0,00	0,00	-25.794,44	63.103,14
2.	Sachvermögen (ohne Vorräte)	89.504.870,62	9.757.010,90	-455.237,43	0,00	0,00	-3.035.514,32	95.771.129,77
2.1	Unbebaute Grundstücke und grundstücksgleiche Rechte	15.620.264,21	394.968,97	-167.717,42	0,00	0,00	-48.813,46	15.798.702,30
2.2	Bebaute Grundstücke und grundstücksgleiche Rechte	36.694.341,50	85.215,54	-236.322,45	4.177.536,43	0,00	-1.301.377,67	39.419.393,35
2.3	Infrastrukturvermögen	26.794.758,97	91.751,46	-1.550,00	619.469,87	0,00	-1.259.592,10	26.244.838,20
2.4	Bauten auf fremden Grundstücken	0,00	0,00	0,00	0,00	0,00	0,00	0,00
2.5	Kunstgegenstände, Kulturdenkmäler	47.072,00	13.587,13	0,00	0,00	0,00	0,00	60.659,13
2.6	Maschinen und technische Anlagen, Fahrzeuge	2.756.279,00	16.089,52	-49.647,56	81.416,84	0,00	-338.049,81	2.466.087,99
2.7	Betriebs- und Geschäftsausstattung	546.386,39	118.254,48	0,00	0,00	0,00	-87.681,28	576.959,59
2.8	Geleistete Anzahlungen, Anlagen im Bau	7.045.768,55	9.037.143,80	0,00	-4.878.423,14	0,00	0,00	11.204.489,21
3.	Finanzvermögen (ohne Forderungen und liquide Mittel)	9.421.502,42	609.140,63	0,00	0,00	0,00	0,00	10.030.643,05
3.1	Anteile an verbundenen Unternehmen	0,00	0,00	0,00	0,00	0,00	0,00	0,00
3.2	Sonst. Beteilig. u. Kapitaleinl. in Zweckv. oder anderen komm. Zusammenschlüssen	115.733,39	50,00	0,00	0,00	0,00	0,00	115.783,39
3.3	Sondervermögen	1.150.529,61	50.000,00	0,00	0,00	0,00	0,00	1.200.529,61
3.4	Ausleihungen	8.119.627,98	150.275,59	0,00	0,00	0,00	0,00	8.269.903,57
3.5	Wertpapiere	35.611,44	408.815,04	0,00	0,00	0,00	0,00	444.426,48
	<b>INSGESAMT</b>	<b>99.001.449,03</b>	<b>10.379.973,12</b>	<b>-455.237,43</b>	<b>0,00</b>	<b>0,00</b>	<b>-3.061.308,76</b>	<b>105.864.875,96</b>



## Jahresabschluss NKHR 2022 der Stadt Markdorf



### Übersicht über den Stand der Rücklagen zum Jahresabschluss

Stadt Markdorf

	Art	Stand zum 01.01.2022	Stand zum 31.12.2022
		TEUR	
1.	Ergebnisrücklagen	5.911,6	5.985,3
1.1	Rücklagen aus Überschüssen des ordentlichen Ergebnisses	4.052,6	3.662,1
1.2	Rücklagen aus Überschüssen des Sonderergebnisses	1.859,0	2.323,2
2.	Zweckgebundene Rücklagen	0,0	0,0
	<b>Rücklagen gesamt</b>	<b>5.911,6</b>	<b>5.985,3</b>

Jahresabschluss NKHR 2022 der Stadt Markdorf



Kennzahlen zur Beurteilung der finanziellen Leistungsfähigkeit

Stadt Markdorf

Nr.	Kennzahl	Einheit	Ergebnis 2020	Ergebnis 2021	Ergebnis 2022	Planung 2023	Planung 2024	Planung 2025
	1	2	3	4	5	6	7	8
<b>ERTRAGSLAGE</b>								
<b>1.</b>	<b>ordentliches Ergebnis</b>							
	absoluter Betrag	€	1.539.194,55	2.513.398,38	-390.481,91	-850.000	-200.000	250.000
	Betrag je Einwohner	€/EW	108,01	176,66	0,00	0	0	0
	Aufwandsdeckungsgrad	%	104,20	106,32	98,98	98	100	101
<b>1.1</b>	<b>Steuerkraft - netto -</b>							
	absoluter Betrag	€	15.131.125,13	16.526.189,85	14.755.459,30	15.376.105	16.018.688	16.584.657
	Betrag je Einwohner	€/EW	1.061,76	1.161,61	0,00	0	0	0
	Anteil an ordentliche Aufwendungen	%	41,24	41,58	38,60	38	39	39
<b>1.2</b>	<b>Betriebsergebnis - netto -</b>							
	absoluter Betrag	€	-13.591.930,58	-14.012.791,47	-15.145.941,21	-16.226.105	-16.218.688	-16.334.657
	Betrag je Einwohner	€/EW	953,75	984,94	0,00	0	0	0
	Anteil an ordentl. Aufwendungen	%	37,05	35,25	39,62	40	39	39
<b>2.</b>	<b>Sonderergebnis</b>							
	absoluter Betrag	€	956.624,50	902.351,61	464.196,26	535.600	545.900	556.200
<b>3.</b>	<b>Gesamtergebnis</b>							
	absoluter Betrag	€	2.495.819,05	3.415.749,99	73.714,35	-314.400	345.900	806.200
<b>FINANZLAGE</b>								
<b>4.</b>	<b>Zahlungsmittelüberschuss der Ergebnisrechnung</b>							
	absoluter Betrag	€	5.465.347,89	9.312.025,57	-542.370,20	2.101.137	3.575.750	4.410.579
	Betrag je Einwohner	€/EW	383,51	654,53	0,00	0	0	0
<b>5.</b>	<b>Mindestzahlungsmittelüberschuss</b>							
	absoluter Betrag	€	211.238,65	431.244,40	326.196,43	233.000	467.000	468.000
<b>6.</b>	<b>Nettoinvestitionsfinanzierungsmittel</b>							
	absoluter Betrag	€	5.254.109,24	8.880.781,17	-868.566,63	1.868.137	3.108.750	3.942.579
	Betrag je Einwohner	€/EW	368,68	624,22	0,00	0	0	0
<b>7.</b>	<b>Soll-Liquiditätsreserve (§22 Abs. 2 GemHVO)</b>							
	absoluter Betrag	€	0,00	209.188,11	422.218,43	674.026,34	689.088,86	719.068,84
<b>8.</b>	<b>liquide Eigenmittel zum Jahresende</b>							
	absoluter Betrag	€	12.646.401,09	13.868.793,11	2.562.838,30	673.424	690.074	2.199.853
<b>KAPITALLAGE</b>								
<b>9.</b>	<b>Eigenkapital</b>							
	absoluter Betrag	€	59.329.639,18	62.745.389,17	62.819.103,52	---	---	---
<b>9.1</b>	<b>Basiskapital (§ 61 Nr. 6 GemHVO)</b>							
	absoluter Betrag	€	56.833.820,13	56.833.820,13	56.833.820,13	---	---	---
<b>9.2</b>	<b>Eigenkapitalquote</b>							
	Verhältnis Eigenkapital zu Bilanzsumme	%	53,73	50,96	52,38	---	---	---
<b>9.3</b>	<b>Fremdkapitalquote</b>							
	Verhältnis Fremdkapital zu Bilanzsumme	%	46,27	49,04	47,62	---	---	---
<b>10.</b>	<b>Anlagendeckung</b>							
	Verhältnis langfr. Kapital zu langfr. Vermögen	%	89,29	85,94	81,59	---	---	---
<b>11.</b>	<b>Verschuldung</b>							
	absoluter Betrag	€	3.584.230,40	3.152.986,00	2.826.790,57	---	---	---
	Betrag je Einwohner	€/EW	251,51	221,62	0,00	---	---	---
<b>11.1</b>	<b>Nettoneuverschuldung</b>							
	absoluter Betrag	€	-211.238,65	-431.244,40	-326.196,43	4.467.000	465.000	-468.000

Übersicht über den voraussichtlichen Stand der Schulden 2022

Art der Schulden	am 01.01. des Haus- haltsjahres <sup>1)</sup>	zum 31.12. des Haus- haltsjahres	davon Tilgungszahlungen mit einem Zahlungsziel			Mehr (+) weniger (-) <sup>5)</sup>
			bis zu 1 Jahr <sup>2)</sup>	über 1 bis 5 Jahre <sup>3)</sup>	mehr als 5 Jahre <sup>4)</sup>	
1	2	3	4	5 EUR	6	7
1.1 Anleihen						- €
1.2 Verbindlichkeiten aus Krediten für Investitionen	3.152.986,00 €	2.826.790,57 €	233.148,96 €	811.362,74 €	1.782.278,87 €	- 326.195,43 €
1.2.1 Bund	- €	- €	- €	- €	- €	- €
1.2.2 Land	- €	- €	- €	- €	- €	- €
1.2.3 Gemeinden und Gemeindeverbände	- €	- €	- €	- €	- €	- €
1.2.4 Zweckverbände und dergleichen	- €	- €	- €	- €	- €	- €
1.2.5 Kreditinstitute	3.152.986,00 €	2.826.790,57 €	233.148,96 €	811.362,74 €	1.782.278,87 €	- 326.195,43 €
1.2.6 sonstige Bereiche <sup>6)</sup>	- €	- €	- €	- €	- €	- €
1.3 Kassenkredite	- €	- €	- €	- €	- €	- €
1.4 Verbindlichkeiten aus kreditähnlichen Rechtsgeschäften	- €	- €	- €	- €	- €	- €
1. Gesamtschulden Kernhaushalt	3.152.986,00 €	2.826.790,57 €	233.148,96 €	811.362,74 €	1.782.278,87 €	- 326.195,43 €

nachrichtlich:

Schulden der Sondervermögen mit Sonderrechnung (Angaben jeweils für einzelne Sondervermögen) <sup>7)</sup>

EB Gemeindeförderung

2.1 a) Anleihen	- €	- €	- €	- €	- €	- €
2.2 a) Verbindlichkeiten aus Krediten für Investitionen	4.739.496,83 €	4.502.244,19 €	1.118.240,00 €	1.097.430,00 €	2.286.570,00 €	- 237.252,64 €
2.3 a) Kassenkredite	- €	- €	- €	- €	- €	- €
2.4 a) Verbindlichkeiten aus kreditähnlichen Rechtsgeschäften	- €	- €	- €	- €	- €	- €
2. a) Gesamtschulden des Sondervermögens mit Sonderrechnung	4.739.496,83 €	4.502.244,19 €	1.118.240,00 €	1.097.430,00 €	2.286.570,00 €	- 237.252,64 €

EB Abwasserbeseitigung

2.1 b) Anleihen	- €	- €	- €	- €	- €	- €
2.2 b) Verbindlichkeiten aus Krediten für Investitionen	12.241.731,91 €	12.204.983,80 €	2.552.160,00 €	2.754.860,00 €	6.897.960,00 €	- 36.748,11 €
2.3 b) Kassenkredite	- €	- €	- €	- €	- €	- €
2.4 b) Verbindlichkeiten aus kreditähnlichen Rechtsgeschäften	- €	- €	- €	- €	- €	- €
2. b) Gesamtschulden des Sondervermögens mit Sonderrechnung	12.241.731,91 €	12.204.983,80 €	2.552.160,00 €	2.754.860,00 €	6.897.960,00 €	- 36.748,11 €

EB Wohnungsbau und Grundstücksverkehr

2.1 c) Anleihen	- €	- €	- €	- €	- €	- €
2.2 c) Verbindlichkeiten aus Krediten für Investitionen	600.000,00 €	600.000,00 €	- €	- €	600.000,00 €	- €
2.3 c) Kassenkredite	- €	- €	- €	- €	- €	- €
2.4 c) Verbindlichkeiten aus kreditähnlichen Rechtsgeschäften	- €	- €	- €	- €	- €	- €
2. c) Gesamtschulden des Sondervermögens mit Sonderrechnung	600.000,00 €	600.000,00 €	- €	- €	600.000,00 €	- €

Gesamtschulden von Kernhaushalt und Sondervermögen mit Sonderrechnung <sup>7) 8)</sup>

3.1 Anleihen	- €	- €	- €	- €	- €	- €
3.2 Verbindlichkeiten aus Krediten für Investitionen	20.734.214,74 €	20.134.018,56 €	3.903.548,96 €	4.663.652,74 €	11.566.808,87 €	- 600.196,18 €
3.3 Kassenkredite	- €	- €	- €	- €	- €	- €
3.4 Verbindlichkeiten aus kreditähnlichen Rechtsgeschäften	- €	- €	- €	- €	- €	- €
Zwischensumme 3.1 + 3.2 + 3.3 + 3.4	20.734.214,74 €	20.134.018,56 €	3.903.548,96 €	4.663.652,74 €	11.566.808,87 €	- 600.196,18 €
abzüglich Schulden zwischen Kernhaushalt und Sondervermögen mit Sonderrechnung	10.563.099,62 €	10.892.888,71 €	3.085.830,00 €	1.776.300,00 €	6.030.760,00 €	329.789,09 €
3. Konsolidierte Gesamtschulden	10.171.115,12 €	9.241.129,85 €	817.718,96 €	2.887.352,74 €	5.536.048,87 €	- 929.985,27 €

<sup>1)</sup> entspricht Stand zum 31.12. des Vorjahres

<sup>2)</sup> Tilgungsraten im 1. Folgejahr

<sup>3)</sup> Tilgungsraten im 2. bis 5. Folgejahr

<sup>4)</sup> Tilgungsraten ab dem 6. Folgejahr

<sup>5)</sup> Spalte 3 minus Spalte 2

<sup>6)</sup> entspricht den Bereichen "Gesetzliche Sozialversicherung", "Verbundene Unternehmen, Beteiligungen und Sondervermögen", "Sonstige öffentliche Sonderrechnungen", "Sonstiger inländischer Bereich" und "Sonstiger ausländischer Bereich" nach der Bereichsabgrenzung B

<sup>7)</sup> einschl. Sonderrechnungen nach § 59 GemHVO

<sup>8)</sup> nicht verbindlich für Gemeinden, die für das Jahr einen Gesamtabschluss aufstellen

Anmerkung: Die Übersicht kann durch Einbezug weiterer Verbindlichkeiten ausgebaut werden.

**Herausgeber:**  
Stadt Markdorf  
Rathausplatz 1  
88677 Markdorf  
Tel.: 07544 / 500 - 0  
Fax.: 07544 / 500 - 325