

Abwasserverband
Lipbach-Bodensee



Haushaltssatzung und Haushaltsplan des Abwasserzweckverbandes Lipbach-Bodensee


2024



Inhaltsverzeichnis

Seitenzahl

Haushaltssatzung		1
Vorbericht		4
Gesamtergebnishaushalt		26
Gesamtfinanzhaushalt		29
Haushaltsquerschnitt		32
Teilhaushalte zum Haushaltsplan		
Teilhaushalt 1	Innere Verwaltung	35
Teilhaushalt 2	Ver- und Entsorgung	41
Teilhaushalt 3	Allg. Finanzwirtschaft	56
Investitionsübersicht 2023 bis 2027		65
Übersicht über Verpflichtungsermächtigungen		70
Übersicht über den voraussichtlichen Stand der Rücklage		72
Übersicht über den voraussichtlichen Stand der Rückstellungen		74
Voraussichtliche Entwicklung der Liquidität		76
Übersicht über den voraussichtlichen Stand der Schulden		78
Kennzahlen zur Beurteilung der finanziellen Leitungsfähigkeit		80
Stellenplan		82
Übertragbarkeit und Deckungsfähigkeit der Haushaltsmittel		84
Produktplan 2024		86
Betriebs- und Verwaltungskostenumlage 2024		88
Investitionsumlage 2024		90
Anlagennachweis 2024		92
Bilanz u. Gesamtergebnis/-finanzrechnung 31.12.2022		100



**ABWASSERVERBAND
LIPBACH – BODENSEE**

Haushaltssatzung

des Abwasserverbandes Lipbach-Bodensee für das Haushaltsjahr 2024

Auf Grund von § 18 des Gesetzes über Kommunale Zusammenarbeit (GKZ) in Verbindung mit § 79 der Gemeindeordnung für Baden-Württemberg hat die Verbandsversammlung am 21.12.2023 folgende Haushaltssatzung für das Haushaltsjahr 2024 beschlossen:

**§ 1
Ergebnishaushalt und Finanzhaushalt**

Der Haushaltsplan wird festgesetzt

1. Im Ergebnishaushalt mit den folgenden Beträgen	EUR
1.1 Gesamtbetrag der ordentlichen Erträge von	2.600.000
1.2 Gesamtbetrag der ordentlichen Aufwendungen von	- 2.600.000
1.3 Veranschlagtes ordentliches Ergebnis (Saldo aus 1.1. und 1.2.) von	0
1.4 Gesamtbetrag der außerordentlichen Erträge von	0
1.5 Gesamtbetrag der außerordentlichen Aufwendungen von	0
1.6 Veranschlagtes Sonderergebnis (Saldo aus 1.4 und 1.5) von	0
1.7 Veranschlagtes Gesamtergebnis (Summe aus 1.3. und 1.6) von	0

2. Im Finanzhaushalt mit den folgenden Beträgen	EUR
2.1 Gesamtbetrag der Einzahlungen aus laufender Verwaltungstätigkeit von	1.899.000
2.2 Gesamtbetrag der Auszahlungen aus laufender Verwaltungstätigkeit von	- 1.899.000
2.3 Zahlungsmittelüberschuss /-bedarf des Ergebnishaushalts (Saldo aus 2.1. und 2.2.) von	0
2.4 Gesamtbetrag der Einzahlungen aus Investitionstätigkeit von	1.120.000
2.5 Gesamtbetrag der Auszahlungen aus Investitionstätigkeit von	- 1.120.000
2.6 Veranschlagter Finanzierungsmittelüberschuss - /bedarf aus Investitionstätigkeit (Saldo aus 2.4 und 2.5) von	
2.7 Veranschlagter Finanzierungsmittelüberschuss - /bedarf	

	(Summe aus 2.3. und 2.6) von	
2.8	Gesamtbetrag der Einzahlungen aus Finanzierungstätigkeit von	
2.9	Gesamtbetrag der Auszahlungen aus Finanzierungstätigkeit von	
2.10	Veranschlagter Finanzierungsmittelüberschuss /-bedarf aus Finanzierungstätigkeit (Saldo aus 2.8 und 2.9) von	
2.11	Veranschlagte Änderungen des Finanzierungsmittelbestands, Saldo des Finanzhaushalts (Saldo aus 2.7 und 2.10) von	

§ 2 Kreditermächtigung

Der Gesamtbetrag der vorgesehenen Kreditaufnahmen für Investitionen wird

festgesetzt auf	0 Euro
davon für die Ablösung von inneren Darlehen	0 Euro

§ 3 Verpflichtungsermächtigungen

Der Gesamtbetrag der vorgesehenen Ermächtigungen zum Eingehen von Verpflichtungen, die künftige Haushaltsjahre mit Auszahlungen für Investitionen und Investitionsförderungsmaßnahmen belasten (Verpflichtungsermächtigungen), wird festgesetzt auf 0,00 Euro

§ 4 Kassenkredite

Der Höchstbetrag der Kassenkredite wird festgesetzt auf 500.000 Euro

§ 5 Verbandsumlagen

Als anteilige Kostenbeträge (Zuweisungen) werden vorläufig festgesetzt:

Ergebnishaushalt: Stadt Markdorf		
Betriebskostenumlage	857.625,23 Euro	
Gemeinde Immenstaad		
Betriebskostenumlage	585.018,36 Euro	
Stadt Friedrichshafen (Ortsteil Kluffern)		
Betriebskostenumlage	208.882,96 Euro	
Gemeinde Hagnau		
Betriebskostenumlage	174.373,45 Euro	
Summe:		1.825.900,00 €

Finanzhaushalt:	Stadt Markdorf	
	Investitionsumlage	378.943,00 Euro
	Gemeinde Immenstaad	
	Investitionsumlage	368.278,00 Euro
	Stadt Friedrichshafen (Ortsteil Kluftern)	
	Investitionsumlage	121.164,00 Euro
	Gemeinde Hagnau	
	Investitionsumlage	121.615,00 Euro
	Summe:	990.000,00 €

§ 6 Inkrafttreten

Diese Satzung tritt am 1. Januar 2024 in Kraft.

Ausgefertigt!

Markdorf, 21.12.2023

Georg Riedmann
Bürgermeister und Verbandsvorsitzender

Verletzung von Verfahrens- oder Formvorschriften

Eine etwaige Verletzung von Verfahrens- oder Formvorschriften der Gemeindeordnung für Baden-Württemberg oder aufgrund der Gemeindeordnung beim Zustandekommen dieser Satzung wird nach § 4 Absatz 4 GemO unbeachtlich, wenn sie nicht schriftlich oder elektronisch innerhalb eines Jahres seit der Bekanntmachung dieser Satzung gegenüber dem Abwasserverband Lipbach-Bodensee (mit Sitz im Rathaus Markdorf, Rathausplatz 1, 88677 Markdorf), geltend gemacht worden ist; der Sachverhalt der die Verletzung begründen soll, ist zu bezeichnen. Dies gilt nicht, wenn die Vorschriften über die Öffentlichkeit der Sitzung; die Genehmigung oder die Bekanntmachung der Satzung verletzt worden ist.

Haushaltssatzung und Haushaltsplan für das Haushaltsjahr 2024

Vorbericht

1. Zweckverbandsgründung- und Satzung

Die Stadt Markdorf, die Gemeinde Immenstaad, die Stadt Friedrichshafen und die Gemeinde Hagnau bilden im Sinne von §§ 1 – 3 des Gesetzes über kommunale Zusammenarbeit einen Zweckverband des öffentlichen Rechts. Der Verband führt den Namen „Abwasserverband Lipbach-Bodensee“.

Er hat seinen Sitz in Markdorf.

Die Haushalts-, Kassen- und Rechnungsgeschäfte des Verbandes werden von eigenem Personal und von der Stadt Markdorf wahrgenommen.

2. Aufgaben und Organe des Verbandes

Zur Reinhaltung des Bodensees hat der Verband die Aufgabe, die im Gebiet der Verbandsgemeinden anfallenden Abwässer zu übernehmen, der Kläranlage zuzuleiten, vor ihrer Einleitung in den Vorfluter (Bodensee) zu reinigen, sowie die dabei anfallenden Schlamm- und Abfallstoffe abzuführen, zu verwerten und unschädlich zu beseitigen.

Die Organe des Zweckverbandes sind

die Verbandsversammlung und
der Verbandsvorsitzende.

Am 07. April 2022 wurden gewählt

- zum Verbandsvorsitzenden der Bürgermeister der Stadt Markdorf
- zum Stellvertreter der Bürgermeister der Gemeinde Immenstaad

Die Amtszeit beträgt 2 Jahre vom 01.03.2022 – 01.03.2024

3. Aufgabenerfüllung

Der Verband erfüllt die Aufgabe der Abwasserbeseitigung als Gemeinschaftsaufgabe für die Städte und Gemeinden Markdorf, Immenstaad, Hagnau und Friedrichshafen-Kluftern. Der Abwasserverband Lipbach-Bodensee wurde dazu 1963 ins Leben gerufen. Die neue gemeinsame Kläranlage in Immenstaad ging bereits 1971 in Betrieb. Es folgten daraufhin immer wieder Schritte des Ausbaus und der Erweiterung der Anlage. Der Klärschlammbereich wurde zwischen 1974 und 1976 um einen Faulturm erweitert. Die bis dahin übliche einfache Schlammstabilisierung wurde zur technischen aufwändigeren Schlammfäulung ausgebaut. Schon 1977 erfolgte der Bau der Seeauslaufleitung, deren Einleitung in einem Uferabstand von 960 m und einer Wassertiefe von 20 m direkt in den Bodensee erfolgt. In Reaktion auf die starke Bevölkerungsentwicklung im gesamten Verbandsgebiet und die weiter gestiegenen Anforderungen an die Abwasserbehandlung erfolgte die nächsten Ausbaustufe der Kläranlage in den Jahren 1983 und 1984. Im Zuge der Erweiterung wurde bereits deutlich, dass in nicht allzu ferner Zukunft weitere Maßnahmen zum qualitativen Ausbau der Kläranlage umgesetzt werden müssen. Die Planungen dafür wurden 1991 eingeleitet und 1995 genehmigt. Ziel war der weitere Ausbau des biologischen Teils der Kläranlage zur weiteren Entnahme von Stickstoff und Phosphor, der Bau eines Faulturmes mit Umbau des vorhandenen Faulturmes zum Schlammspeicher und der Bau eines Flockungsfilters zur weiteren gesicherten Entnahme von Phosphor. Die abgeschlossene Modernisierung mit einem Investitionsvolumen von rund 13 Mio. Euro wurde in drei Bauabschnitten realisiert. Im ersten Abschnitt in den Jahren 1995/1996 wurde der Schlammbereich modernisiert, ein neuer Schlammreaktor gebaut sowie der alte Faulbehälter zum Schlammstilo umgebaut. Daran anschließend erfolgte im zweiten Bauabschnitt der Ausbau der Biologie. Während der Vorbereitungsphase wurde ein neues Mikro-Filtrationsverfahren zur biologischen Abwasserreinigung bekannt. Dieses Verfahren wurde zur Praxiserprobung mit finanzieller Förderung durch das Land Baden-Württemberg in den Jahren 1997/1998 auf der Kläranlage in einem Großversuch erprobt. Die am Ende des Versuchs nachgewiesene Machbarkeit mittels Mikro-Filtration führte zu einer modifizierten Funktionalausschreibung im Bauabschnitt II. Angebotsberechtigt waren damit neben konventionellen Verfahren auch Anbieter für das neue Mikro-Filtrationsverfahren. Im Ergebnis der Angebotsbewertung fiel die Entscheidung für das kostengünstiger angebotene konventionelle Verfahren. Baubeginn war daraufhin im Herbst des Jahres 2000. Schon ein Jahr

später erfolgten die Arbeiten zur Erweiterung des Betriebsgebäudes, Erneuerung der Rechenanlage, zum Neubau des Vorklärbeckens und zur Erhöhung des Regenüberlaufbeckens. Zeitgleich wurde zur modernen Anlagensteuerung mit der Installation der Fernwirkanlage und der Verbindung aller Außenstationen begonnen. In der Sitzung vom 26.06.2019 wurde beschlossen, eine 4. Reinigungsstufe für die Kläranlage voranzutreiben. Die Reinigungstechnik der Kläranlage soll damit auf den neuesten Stand gebracht werden und die strengen Einleitungsbedingungen in den Bodensee erfüllen. Die 4. Reinigungsstufe wurde im wesentlichen im Jahr 2023 fertiggestellt. In 2024 fallen noch Restkosten an.

4. Kostenverteilung

Dem Beschluss der Verbandsversammlung vom 09.09.1992 entsprechend werden die Kosten sowohl im Vermögenshaushalt als auch im Verwaltungshaushalt zunächst auf alle vier Mitgliedsgemeinden aufgeteilt. Die Verbandsverwaltung arbeitet derzeit an einer neuen Kostenverteilung, die der Verbandsversammlung zu gegebener Zeit vorgelegt wird.

In der Verbandsversammlung am 09.09.1992 wurde letztmalig der Kostenverteilungsschlüssel für Investitionen vereinbart:

a) für die Erweiterung der Kläranlage (Vermögenshaushalt)

40,6 v. H. Kostenanteil der Stadt Markdorf

35,8 v. H. Kostenanteil der Gemeinde Immenstaad

11,0 v. H. Kostenanteil der Stadt Friedrichshafen Kluffern

12,6 v. H. Kostenanteil der Gemeinde Hagnau

b) für die Betriebs- und Verwaltungskostenumlage wird für den Verteilerschlüssel das Verhältnis der tatsächlichen Abwasserzuleitung (Trockenwetterzufluss) der Verbandsgemeinden des Vorjahres ermittelt. Dieser Schlüssel wird auch für die Abrechnung des Folgejahres für die Vorauszahlungen verwendet.

Künftig wird der Kostenverteilungsschlüssel neu festgesetzt, wenn sich durch Überprüfungen die Kostenanteile der Verbandsgemeinden erheblich verändern.

Allgemeine Vorbemerkung

Beim Abwasserverband "Lipbach-Bodensee" handelt es sich um einen Zweckverband, der nach der Satzung nur über Umlagen finanziert wird. Die Erwirtschaftung der Abschreibungen über die Abwassergebühr bleibt somit Gemeindeaufgabe. Das Haushaltsvolumen ist deshalb hauptsächlich davon abhängig, ob Investitionsvorhaben durchgeführt werden. Ansonsten werden lediglich die Betriebskosten abgerechnet.

Mit der Sondertilgung des letzten Darlehens im Jahr 2019 fallen keine Finanzumlagen mehr an.

Der Haushaltsplan ist nach den Grundsätzen des neuen kommunalen Haushalts- und Rechnungswesen (NKHR) aufgestellt und wurde mit dem Verfahren „INFOMA“ der Firma ITEOS (Anstalt des öffentlichen Rechts) erstellt. Mit dem Haushalt 2020 ging der Abwasserverband „Lipbach-Bodensee“ in das erste Jahr der doppelten Rechnungslegung. Die Beträge im Haushaltsplan sind in Euro angegeben.

Im Jahr 1999 hat sich die Innenministerkonferenz der Länder für eine grundlegende Reform des Gemeindehaushaltsrechts ausgesprochen. Deren Gegenstand ist insbesondere die Einführung der doppelten Buchführung. Als letztes Bundesland hat Baden-Württemberg 2009 die Rechtsgrundlage für die Einführung des Neuen Kommunalen Haushalts- und Rechnungswesen (NKHR/Doppik) geschaffen. Danach sollte die Umstellung aller Kommunen bis zum 01.01.2016 erfolgen. Diese Einführungsfrist wurde im Jahr 2013 vom Land um vier Jahre verlängert. Danach mußten alle Gemeinden und deren Verbände in Baden-Württemberg das NKHR bis zum 01.01.2020 einführen.

Wesentliche Unterschiede zwischen Doppik und Kameralistik

Die Doppik bringt im Vergleich zur Kameralistik einige Veränderungen mit sich. Es wird etwas Zeit benötigen, die neue Buchungssystematik kennenzulernen und zu verstehen. Nachfolgend werden wesentliche Unterschiede dargestellt und erläutert.

In der Doppik gibt es zwei verschiedene Haushalte, den Ergebnishaushalt und den Finanzhaushalt.

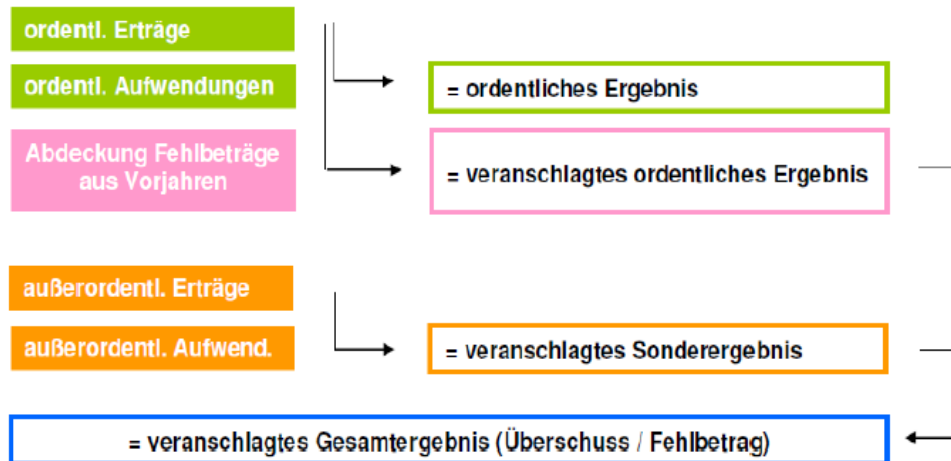
Vergleich kameraler und doppischer Haushalt:

Kameralistik	NKHR
Gliederungsplan (Einzelpläne, Unterabschnitte)	Kommunaler Produktplan Baden-Württemberg (Produktbereiche, -gruppen, Produkte)
Gruppierungsplan	Kontenplan Baden-Württemberg
Verwaltungshaushalt	Ergebnishaushalt und Finanzhaushalt mit der Komponente lfd. Verwaltungstätigkeit
Vermögenshaushalt	Finanzhaushalt mit den Komponenten Investitionen und Finanzierung
Jahresrechnung mit I. Kassenmäßigem Abschluss II. Haushaltsrechnung III. Vermögensübersicht IV. Rechnungsquerschnitt und Gruppierungsübersicht V. Rechenschaftsbericht	Jahresabschluss mit I. Ergebnisrechnung II. Finanzrechnung III. Vermögensrechnung (Bilanz) IV. Vermögensübersicht (Anlagenspiegel) V. Rechenschaftsbericht VI. Anhang VII. Übersichten über Rücklagen, Rückstellungen und Schulden
Rechnungsgröße: Einnahmen und Ausgaben	Rechnungsgröße: I. Erträge und Aufwendungen II. Einzahlungen und Auszahlungen
Haushaltsausgleich im Gesamthaushaltsplan durch Ausgleich von Einnahmen und Ausgaben und Erwirtschaftung einer Mindestzuführung vom Verwaltungshaushalt zum Vermögenshaushalt	Haushaltsausgleich im Ergebnishaushalt; Erwirtschaftung aller ordentlichen Aufwendungen und ordentlichen Erträge
Allgemeine Rücklage	Basiskapital (Eigenkapital) und Rücklagen als Kapitalposition auf der Passivseite der Bilanz (nicht mehr mit Liquidität gleichzusetzten)
Sonderrücklagen	Rückstellungen

Ergebnishaushalt

Im Ergebnishaushalt werden Erträge und Aufwendungen (laufende Verwaltungstätigkeit, Abschreibungen und Auflösungen) dargestellt. Er dient zur Beurteilung der mittel- bis langfristigen finanziellen Ausstattung des Verbandes und ist vergleichbar, aber nicht identisch, mit einer Gewinn- und Verlustrechnung. Investitionen beeinflussen die Ergebnisrechnung des laufenden Jahres nicht. Investitionen belasten aber künftige Jahre mittels Abschreibungen, durch die der Werteverzehr dargestellt wird. Auf diese Weise werden die Kosten zeitgleich auf diejenigen verteilt, die von den Investitionen profitieren (Grundsatz der Generationengerechtigkeit). Beim Verband erfolgt die Finanzierung über die Betriebskostenumlage, die von den Gemeinden erhoben wird.

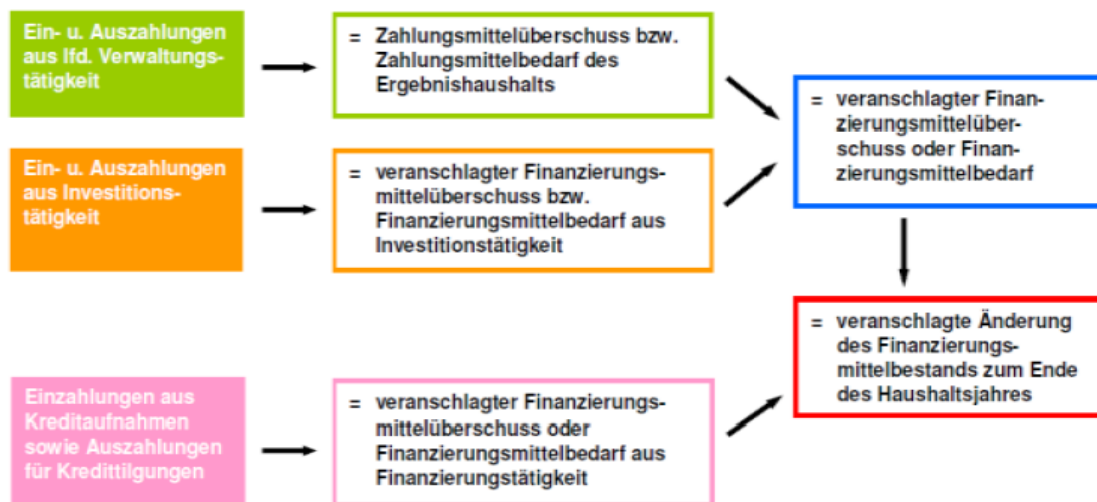
Der Ergebnishaushalt - § 2 GemHVO



Finanzhaushalt

Im zweiten Haushalt, dem Finanzhaushalt, werden alle tatsächlich geflossenen Einzahlungen und Auszahlungen (laufende Verwaltungstätigkeit, Investitionen und Finanzierungstätigkeit) dargestellt. Er dient der Darstellung der Entwicklung der Liquidität.

Der Finanzhaushalt - § 3 GemHVO



Bilanz

Finanz- und Ergebnishaushalt münden in die Bilanz. Die Ergebnisrechnung verändert das Eigenkapital und die Finanzrechnung den Bestand der Liquiden Mittel. Die Eröffnungsbilanz des Abwasserverbandes „Lipbach-Bodensee“ wird im kommenden Jahr rückwirkend zum 01.01.2020 erstellt.

Die Komponenten der kommunalen Doppik



Vollständige Darstellung der Aufwendungen und Erträge

Eine weitere Veränderung gegenüber der Kameralistik ist, dass alle Aufwendungen und Erträge (auch Abschreibungen) im Haushalt nachvollzogen werden müssen. Dies hat für den AZV keine direkte Auswirkung, da dieser umlagefinanziert ist und somit bei den Abschreibungen immer die gleiche Höhe an Sonderposten gegen überstehen. Die Erwirtschaftung der Abschreibungen erfolgt, solange keine anderen Finanzierungsverhältnisse entstehen durch die Verbandsgemeinden.

Haushaltsaufbau

Auch im NKHR wird der Haushaltsplan im Mittelpunkt der kommunalen Finanzwirtschaft des Abwasserverbandes „Lipbach-Bodensee“ stehen. Er ist und bleibt das in Zahlen ausgedrückte Bindeglied zwischen Politik und Verwaltung und stellt das zentrale Informations- und Steuerungsinstrument für die politische Steuerung dar.

Allerdings wird sich die Strukturierung des Haushaltsplanes mit Einführung des NKHR grundlegend ändern. Die bisherige Aufteilung (Gesamthaushalt, Einzelpläne, Unterabschnitte und Haushaltsstellen) entfällt und wird durch eine produktorientierte Gliederung nach Teilhaushalten ersetzt.

Budgets

Eine bedeutende Veränderung gegenüber der Kameralistik liegt zudem in der Budgetregelung. Bisher war jede Haushaltsstelle ein eigenes „Budget“. Es bestand keine Deckungsfähigkeit mit anderen Haushaltsstellen. Zukünftig werden alle Sachkonten einer Produktgruppe gegenseitig deckungsfähig sein.

Erläuterungen zu den einzelnen Teilen des Haushaltes

Gesamtergebnishaushalt und Gesamtfinanzhaushalt

Im Gesamtergebnishaushalt werden alle Erträge und Aufwendungen (Ressourcenzuwachs bzw. Ressourcenverbrauch inkl. Auflösungen und Abschreibungen) des Gesamthaushaltes dargestellt, im Gesamtfinanzhaushalt alle Einzahlungen und Auszahlungen (Veränderung Zahlungsmittelbestand).

Haushaltsquerschnitt

Im Haushaltsquerschnitt, werden Aufwendungen und Erträge zusammengefasst nach verschiedenen Kostenarten den verschiedenen Produktbereichen zugeordnet. Zudem werden einzelne Produktgruppen hervorgehoben.

Voraussichtliche Entwicklung der Liquidität

Hier werden die Veränderungen der Liquidität und der voraussichtliche Stand zu Jahresbeginn dargestellt.

Teilergebnishaushalt und Teilfinanzhaushalt inkl. Finanzplanung

Erträge und Aufwendungen bzw. Einzahlungen und Auszahlungen werden aufgeteilt nach Teilhaushalten und Produktgruppen dargestellt.

Übersicht über die Zuordnung von Produkten zu Produktgruppen und Teilhaushalten

In dieser Übersicht wird dargestellt, welche Produktgruppen bzw. Produktbereichen und Teilhaushalten zugeordnet sind. Dies ist nur gem. § 4 Abs. 5 GemHVO bei einem nach örtlicher Organisation gegliederten Haushalt notwendig. Beim Abwasserverband wird der Haushalt nach den vorgegebenen Produktbereichen gegliedert, somit wird diese Übersicht nur nachrichtlich im Haushaltsplan angedruckt.

Investitionsübersicht und Investitionsprogramm

In der Investitionsübersicht werden die einzelnen Investitionen mit ihrem Zahlungsmittelbedarf dargestellt. Im Investitionsprogramm werden alle Investitionen detailliert aufgelistet.

Rückblick auf die Haushaltsjahre 2022 und 2023

Haushalt 2022

Die Grundlage der Haushaltswirtschaft 2022 bildete der am 07. April 2022 von der Verbandsversammlung des Abwasserverbandes Lipbach-Bodensee beschlossene Haushaltsplan. Mit Verfügung vom 10. Mai 2022 bestätigte die Rechtsaufsichtsbehörde die Gesetzmäßigkeit des Feststellungsbeschlusses, der keine genehmigungspflichtigen Bestandteile enthielt.

Feststellung des Jahresabschlusses 2022

Die Verbandsversammlung stellte aufgrund des vorliegenden Rechenschaftsberichtes das Ergebnis der Jahresrechnung 2022 wie folgt fest:

		EUR
1.	Ergebnisrechnung	
1.1	Summe der ordentlichen Erträge	1.987.479,52
1.2	Summe der ordentlichen Aufwendungen	-1.987.479,52
1.3	Ordentliches Ergebnis (Saldo aus 1.1 und 1.2)	0,00
1.4	Außerordentliche Erträge	0,00
1.5	Außerordentliche Aufwendungen	0,00
1.6	Sonderergebnis (Saldo aus 1.4 und 1.5)	0,00
1.7	Gesamtergebnis (Summe aus 1.3 und 1.6)	0,00
2.	Finanzrechnung	
2.1	Summe der Einzahlungen aus laufender Verwaltungstätigkeit	1.352.052,99
2.2	Summe der Auszahlungen aus laufender Verwaltungstätigkeit	-1.465.536,49

2.3	Zahlungsmittelüberschuss/-bedarf der Ergebnisrechnung (Saldo aus 2.1 und 2.2)	-113.483,50
2.4	Summe der Einzahlungen aus Investitionstätigkeit	2.308.113,23
2.5	Summe der Auszahlungen aus Investitionstätigkeit	-2.236.044,56
2.6	Finanzierungsmittelüberschuss/-bedarf aus Investitionstätigkeit (Saldo aus 2.4 und 2.5)	72.068,67
2.7	Finanzierungsmittelüberschuss/-bedarf (Saldo aus 2.3 und 2.6)	-41.414,83
2.8	Summe der Einzahlungen aus Finanzierungstätigkeit	0,00
2.9	Summe der Auszahlungen aus Finanzierungstätigkeit	0,00
2.10	Finanzierungsmittelüberschuss/-bedarf aus Finanzierungstätigkeit (Saldo aus 2.8 und 2.9)	0,00
2.11	Änderung des Finanzierungsmittelbestands zum Ende des Haushaltsjahres (Saldo aus 2.7 und 2.10)	-41.414,83
2.12	Zahlungsmittelüberschuss/-bedarf aus haushaltsunwirksamen Einzahlungen und Auszahlungen	832,88
2.13	Anfangsbestand an Zahlungsmitteln	71.387,22
2.14	Veränderung des Bestands an Zahlungsmitteln (Saldo aus 2.11 und 2.12)	-40.581,95
2.15	Endbestand an Zahlungsmitteln am Ende des Haushaltsjahres (Saldo aus 2.13 und 2.14)	30.805,27

3.	Bilanz	
3.1	Immaterielles Vermögen	36.997,45
3.2	Sachvermögen	10.196.915,65
3.3	Finanzvermögen	164.259,56
3.4	Abgrenzungsposten	0,00
3.5	Nettoposition	0,00
3.6	Gesamtbetrag auf der Aktivseite (Summe aus 3.1 bis 3.5)	10.398.172,66
3.7	Basiskapital	0,00
3.8	Rücklagen	0,00
3.9	Fehlbeträge des ordentlichen Ergebnisses	0,00
3.10	Sonderposten	-10.234.413,10
3.11	Rückstellungen	0,00
3.12	Verbindlichkeiten	-163.759,56
3.13	Passive Rechnungsabgrenzungsposten	0,00
3.14	Gesamtbetrag auf der Passivseite (Summe aus 3.7 bis 3.13)	-10.398.172,66

Haushalt 2023

Der Haushaltsplan 2023 konnte am 30. November 2022 von der Verbandsversammlung beschlossen werden. Mit Verfügung vom 22. Dezember 2022 bestätigte die Rechtsaufsichtsbehörde die Gesetzmäßigkeit des Feststellungsbeschlusses, der keine genehmigungspflichtigen Bestandteile enthielt.

Haushalt 2024

Produktbereich 11.10 Steuerung

In diesem Teilhaushalt werden die Aufwandsentschädigungen des Verbandsvorsitzenden, dessen Stellvertreter, des Technischer Leiters, des Verbandsrechners und der Gemeinderäte dargestellt.

Teilhaushalt 2 Ver- und Entsorgung

Produktbereich 53 Abwasserbeseitigung

Produktgruppe 53.80 Abwasserbeseitigung

Im Teilergebnishaushalt der Produktgruppe 53.80 „Abwasserbeseitigung“ sinkt die Betriebskostenumlage (ohne AFA und SoP) auf insgesamt 1.825.900,00 €.

Personalausgaben

Die Personalausgaben für das Jahr 2024 wurden mit 530.000,00 € veranschlagt (Vorjahr 529.100,00 €) geplant. Dies resultiert daraus, dass im Jahr 2024 erneut anteilig ein weiterer Facharbeiter sowie eine Auszubildendenstelle mit eingeplant wurden. Daneben wurde die allgemeine fachliche Entwicklung dargestellt.

Betriebs und Unterhaltungskosten

Die Ausgaben sinken im Verhältnis zum Vorjahr. Dies zeigt sich auch durch der geringeren Betriebskostenumlage (- 269.300,00 €). Neben den Personalkosten sind insbesondere die gestiegenen Kosten für die Klärschlammabeseitigung sowie Stromkosten wesentliche Kostenfaktoren.

Bei den Unterhaltungsmaßnahmen sind u.a. folgende Ausgaben zu verzeichnen:

Kostenträger: 53800000

Kostenstelle: 538091 Kläranlage

2024

Sachkonto: 4211000

- Unterhaltung Gebäude und Grundstücke allgemein	14.000,00 €
- Beleuchtung Brücken über Biologie	4.500,00 €
- Fa. Weishaupt, Heizung	1.000,00 €
- Fa. EAK Security, Einbruch-, Rauch- und BMA	500,00 €
- Setzung Trafostation, Gebäude wieder aufrichten	20.000,00 €

Summe:

40.000,00 €

Kostenstelle: 538091 Kläranlage

Sachkonto: 4212001 Unterhaltung Betriebseinrichtung

- Unterhaltung Allgemein	50.000,00 €
- Unterhaltung unbewegliche Betriebseinrichtung	2.000,00 €
- Waschwasserpumpe für Filter auf Lager	8.000,00 €
- Rechenhaus Magnetventile	2.500,00 €
- Update Prozessleitsystem Fernwerkstation	22.000,00 €
- Update Prozessleitsystem Kläranlage	17.000,00 €
- Fa. JG; Kompensationstechnik, Prüfung Kompensationsanlagen	700,00 €
- Fa. KSB, Umwälzrichtung Schlammsilo	14.000,00 €
- Biologie Deni-Becken 1 von Ablagerungen reinigen Entsorgung in Nitrifikation Kreide	3.000,00 €
- Bürsten Baumgartner, Bürsten Nachklärbecken	2.800,00 €
- Kompensatoren Schlammsilo	2.000,00 €
- Schlammsilo Auslegarm für Personensicherung	10.000,00 €
- BAD Vertrag Sicherheitstechnische Betreuung	10.000,00 €

Summe:

144.000,00 €

Kostenstelle: 538092 Kanäle	2024
Sachkonto: 4212001 Unterhaltung Betriebsanlagen	
- Reinigung Kanal Markdorf – Immenstaad	20.000,00 €
- Kanaldaten auf Tablet	1.000,00 €
- Reinigung Messstellen	1.500,00 €
Summe II:	22.500,00 €

Kostenstelle: 538093 RÜB und Pumpwerke	
Sachkonto 4212001 Unterhaltung der baulichen u. maschn. Einrichtung	
- PW Kirchberg, Drucküberwachung VEGA + 4 Ex Abzweigdosen	3.500,00 €
Summe III:	3.500,00 €
Gesamtsumme SK 4212001:	170.000,00 €

Kostenstelle: 538091 Kläranlage	
Sachkonto: 4212003 Unterhaltung Wartungsverträge	
- Fa. Funke Senergie BHKW	18.000,00 €
- Fa. Huber, Rechenhaus Sandwäscher	3.000,00 €
- Fa. Hach, Phosphat Onlinegerät, Sonden Biologie und Ersatzteile	26.000,00 €
- Team Viewer, Fernzugriff aus Leitsystem	1.000,00 €
- Fa. Schraml, Alarmierung als Sprachnachricht	150,00 €
- Fa. Carl Stahl, Hub-, Rettungs-, Sicherungsgeräte Tore Eingänge, Rechenhaus, Hallen, Hochregal Halle	3.500,00 €
- Fa. Dräger, Gasspürgeräte	7.000,00 €
- Fa. Wa-Tech, Rechen Wartung mit Ersatzteile	5.000,00 €
- Fa. Sülzle Klein, Siebtrommel	2.500,00 €
- Fa. Munters, Luftentfeuchter	1.500,00 €
- Fa. Adams, Blitzschutz	1.400,00 €
- Fa. Passavant Geiger, Überprüfung Gassystem	3.500,00 €
- Fa. Klein + Leber, GeoAs Kanalsystem	150,00 €

	2024
- Fa. TNA Energie Notstromaggregat	2.500,00 €
- Fa. JW, UVV und Wartung elektrischer Hubwagen	200,00 €
- Fa. Sendler Atex und VDE elektrische Prüfungen	9.000,00 €
Summe:	87.400,00 €
Kostenstelle: 538091 Kläranlage	
Sachkonto: 4221000 Laborkosten	
- Laborkosten	22.000,00 €
Summe:	22.000,00 €
Kostenstelle: 538091 Kläranlage	
Sachkonto: 4222000 Anschaffung geringwertiger Gegenstände	
- Allgemein (u.a. Bürostuhl für Labor)	3.500,00 €
Summe:	3.500,00 €
Kostenstelle: 538093 RÜB und Pumpwerke	
Sachkonto: 4231000 Mieten und Pachten	
- Pacht Pumpwerk Helmsdorf	3.000,00 €
Summe:	3.000,00 €
Kostenstelle: 538091 Kläranlage	
Sachkonto: 4241100 Bewirtschaftungskosten (Reinigung)	
Reinigung Gebäude Kläranlage	10.000,00 €
Summe I:	10.000,00 €
Kostenstelle: 538093 RÜB und Pumpwerke	
Sachkonto: 4241100 Bewirtschaftungskosten	
Bewirtschaftungskosten RÜB, PW	1.500,00 €
Summe II:	1.500,00 €
Gesamtsumme SK 4241100:	11.500,00 €

2024

Kostenstelle: 538091 Kläranlage

Sachkonto:	4241101 Unterhaltung Bewirtschaftungskosten (Wasser/Öl)	
- Heizöl		5.000,00 €
- Wasser		4.000,00 €
Summe:		9.000,00 €

Kostenstelle: 538091 Kläranlage

Sachkonto:	4241102 Stromkosten	
Stromkosten Kläranlage		215.000,00 €
Summe:		215.000,00 €

Kostenstelle: 538092 Kanäle

Sachkonto:	4241102 Stromkosten	
Stromkosten Durchflusseinrichtungen Kanäle		10.000,00 €
Summe:		10.000,00 €

Kostenstelle: 538093 RÜB und Pumpwerke

Sachkonto:	4241102 Stromkosten	
Stromkosten Helmsdorf, Kirchberg, Bypass		50.000,00 €
Gesamtsumme SK 4241102:		275.000,00 €

Kostenstelle: 538091 Kläranlage

Sachkonto:	4251000 Unterhaltung von Fahrzeugen	
- Kramer Allrad und Notstrom UVV Prüfung		2.000,00 €
- Unterhaltung Allgemein		5.000,00 €
Summe:		7.000,00 €

Kostenstelle: 538091 Kläranlage

Sachkonto:	4251100 KFZ Steuer und Versicherung	
- Kraftfahrzeugsteuer, Kraftfahrzeugversicherung, Maschinenversicherung		5.500,00 €
Summe:		5.500,00 €

2024

Kostenstelle: 538091 Kläranlage

Sachkonto:	4251200 Treib und Schmierstoffe	
	- Öl und Benzin aller Fahrzeuge	6.000,00 €
Summe:		6.000,00 €

Kostenstelle: 538090 Abwasserbeseitigung

Sachkonto:	4261100 Aus- und Fortbildung	
	- Allgemein	300,00 €
Summe I:		300,00 €

Kostenstelle: 538091 Kläranlage

Sachkonto:	4261100 Aus- und Fortbildung	
	- Fachkraft für Abwassertechnik	5.000,00 €
	- Elektrotechnisch unterwiesene Personen Immenstaad	1.000,00 €
	- Fa. Dräger, Freimessen von Behältern und engen Räumen (2 Personen mit Übernachtung)	3.000,00 €
Summe II:		9.000,00 €
Gesamtsumme:		9.300,00 €

Kostenstelle: 538091 Kläranlage

Sachkonto:	4261300 Arbeitsmedizinische Vorsorge	
	- Vorsorgeuntersuchungen Mitarbeiter	2.500,00 €
Summe:		2.500,00 €

Kostenstelle: 538091 Kläranlage

Sachkonto:	4271001 Fällmittel	
	- Fällmittel	75.000,00 €
Summe:		75.000,00 €

2024

Kostenstelle: 538091 Kläranlage

Sachkonto: 4271002 Klärschlammabeseitigung

- Aufwand Klärschlammabeseitigung 330.000,00 €

Summe: 330.000,00 €

Kostenstelle: 538091 Kläranlage

Sachkonto: 4271003 Klärschlamm Flockungsmittel/Aktivkohle

- Flockungsmittel Klärschlamm/Überschussschlamm/
 Aktivkohle 80.000,00 €

Summe: 80.000,00 €

Kostenstelle: 538091 Kläranlage

Sachkonto: 4271004 Entsorgung Rechengut

- Entsorgung Rechengut und Sand 13.000,00 €

- Reinigung Geröllfang und Sandfang 3.000,00 €

Summe: 16.000,00 €

Kostenstelle: 538091 Kläranlage

Sachkonto: 4271005 Betriebsmittel (Kreide usw.)

- Verbrauchsmaterial Biologie für Dolomitreaktor
 wie Dolomit, Kreide usw. 30.000,00 €

Summe: 30.000,00 €

Kostenstelle: 538091 Kläranlage

Sachkonto: 4271006 Untersuchungskosten

- Untersuchungskosten Kläranlage 5.000,00 €

Summe: 5.000,00 €

Kostenstelle: 538091 Kläranlage

Sachkonto: 4431000 Geschäftsaufwendungen

- Fa. CWS, Arbeitskleidung 3.300,00 €

Summe: 3.300,00 €

2024

Kostenstelle: 538090 Abwasserbeseitigung

Sachkonto:	4431103 Öffentliche Bekanntmachungen	
-	Veröffentlichung Wirtschaftsplan, Rechenschafts-	
	bericht, Ausschreibungen u.a.	12.000,00 €
Summe:		12.000,00 €

Kostenstelle: 538090 Abwasserbeseitigung

Sachkonto:	4431300 Prüfungs- und Beratungskosten	
-	Ingenieurleistungen Schmutzfrachtberechnung	
	(Überrechnung Verbandssammler)	10.000,00 €
Summe:		10.000,00 €

Kostenstelle: 538090 Abwasserbeseitigung

Sachkonto:	4441000 Steuern, Versicherung, Sonderabgaben	
-	Betriebshaftpflicht, Eigenschaden- und Rechtsschutz-	
	Versicherung	12.000,00 €
Summe I:		12.000,00 €

Kostenstelle: 538091 Kläranlage

Sachkonto:	4441000 Steuern, Versicherung, Sonderabgaben	
-	Verkehrsrechtsschutz, Gebäude- und Inhaltsvers.,	
	Bodenkasko-, Elektronik und Umweltschadenvers.,	
	Unfallkasse Baden-Württemberg	20.000,00 €
Summe II:		20.000,00 €

Kostenstelle: 538093 RÜB und Pumpwerke

Sachkonto:	4441000 Steuern, Versicherung, Sonderabgaben	
-	Elektronikversicherung Fernwirkanlagen RÜB	
	Inhalt- und Gebäudebrand PW Station	3.000,00 €
Summe III:		3.000,00 €
Gesamtsumme SK 4441000:		35.000,00 €

2024

Kostenstelle: 538091 Kläranlage

Sachkonto:	4441010 Abwasserabgabe Landratsamt	
-	Abwasserabgabe Landratsamt	15.000,00 €
Summe:		15.000,00 €

Kostenstelle: 538090 Abwasserbeseitigung

Sachkonto:	4452000 Erstattungen an Gemeinden und Verbände	
-	Verwaltungskostenbeitrag	65.000,00 €
Summe:		65.000,00 €

Das Volumen unserer Investitionstätigkeit 2024 beträgt **1.120.000,00 €**

Die investiven Maßnahmen werden nachfolgend näher erläutert:

B-5380-001	Erwerb von beweglichen Sachvermögen	
-	Akku Ladeschrank	5.000,00 €
Summe:		5.000,00 €

H-5380-001	Hochbau AZV Kläranlage	
-	PV Anlage Kläranlage (weitere 60.000,00 € in 2026)	60.000,00 €
-	Gasverdichter und Zwischenpumpwerk	250.000,00 €
-	Zentrifuge Schlammwässerung mit Schaltanlage incl. Neugestaltung Dach	125.000,00 €
-	Abgeschirmte Gasfackel	60.000,00 €
-	Umwälzpumpen Faulturm	120.000,00 €
Summe:		615.000,00 €

T-5380-001	Investitionskosten Sachvermögen (Tiefbau)	
-	Neubau 4. Reinigungsstufe zur Spurenstoffelimination auf der Kläranlage Immenstaad	500.000,00 €
Summe:		500.000,00 €

Vorschau 2025

Im Wirtschaftsjahr 2025 sollen folgende Maßnahmen angegangen bzw. fortgeführt werden:

- Neue Rohrleitungen zu Kellerentwässerungspumpen und NKB mit Schieber und Spülstutzen	15.000,00 €
- BHKW Planung	75.000,00 €
- Regelung Biologie mit Steuergerät	70.000,00 €

Teilhaushalt 3 Allgemeine Finanzwirtschaft

Produktbereich 61 Allgemeine Finanzwirtschaft

Produktgruppe 61.20 Sonstige allgemeine Finanzwirtschaft

Hier werden Ertrags- bzw. Aufwandszinsen dargestellt.

Schlussbemerkung

Der Abwasserverband Lipbach-Bodensee ist seit dem Wirtschaftsjahr 2019 schuldenfrei.

Aufgrund der Umlagenfinanzierung kann der Abwasserverband kein Eigenkapital ausweisen, da allen Investitionen auf der Aktivseite der Bilanz, gleichhohe Sonderposten auf der Passivseite der Bilanz gegenüberstehen. Langfristige Verbindlichkeiten (z.B. Kredite) bestehen nicht. Ebenso wird das Ergebnissaldo der Ergebnisrechnung keinen Gewinn oder Verlust ausweisen, da der Verband umlagenfinanziert ist.

Markdorf, den 21.12.2023

Georg Riedmann
Bürgermeister und Verbandsvorsitzender

Michael Lissner
Fachbeamter für das Finanzwesen

Gesamtergebnishaushalt

für das Haushaltsjahr 2024

Haushaltsplan 2024 des Abwasserverbandes Lipbach-Bodensee

Gesamtergebnishaushalt einschließlich Finanzplanung

Abwasserzweckverband Lipbach-Bodensee

Nr.	Bezeichnung	Ergebnis 2022	Ansatz 2023	Ansatz 2024	Plan 2025	Plan 2026	Plan 2027
2	Zuweisungen und Zuwendungen, Umlagen	1.422.712,16	2.095.200	1.825.900	1.919.900	1.956.900	1.949.900
3142000	Zuw. für laufende Zwecke von Gem. u Gemeindeverbän	1.422.712,16	2.095.200	1.825.900	1.919.900	1.956.900	1.949.900
3	Aufgelöste Investitionszuwendungen und -beiträge	503.281,04	427.000	701.000	707.000	715.000	722.000
3161000	Erträge a.d.Auflösung v.Sonderposten a.Zuwendungen	503.281,04	427.000	701.000	707.000	715.000	722.000
6	Sonstige privatrechtliche Leistungsentgelte	8.113,63	12.000	8.000	8.000	8.000	8.000
3461000	Sonstige privatrechtliche Leistungsentgelte	8.113,63	12.000	8.000	8.000	8.000	8.000
7	Kostenerstattungen und Kostenumlagen	53.370,16	65.000	65.000	65.000	70.000	70.000
3482000	Erstattungen von Gemeinden und Gemeindeverbänden	53.370,16	65.000	65.000	65.000	70.000	70.000
8	Zinsen und ähnliche Erträge	2,53	800	100	100	100	100
3617000	Zinserträge von Kreditinstituten	2,53	800	100	100	100	100
11	Ordentliche Erträge (Summe aus Nummern 1 bis 10)	1.987.479,52	2.600.000	2.600.000	2.700.000	2.750.000	2.750.000
12	Personalaufwendungen	-476.264,75	-529.100	-530.000	-531.000	-534.000	-534.000
4012000	Dienstaufwendungen Arbeitnehmer	-367.719,81	-408.000	-409.000	-410.000	-412.000	-412.000
4022000	Beiträge zu Versorgungskassen Arbeitnehmer	-33.613,25	-37.000	-37.000	-37.000	-37.500	-37.500
4032000	Beiträge zur gesetzl. SozialversicheruArbeitnehmer	-74.931,69	-84.000	-84.000	-84.000	-84.500	-84.500
4041000	Beihilfen, Unterstützungsleistungen f. Bedienstete	0,00	-100	0	0	0	0
14	Aufwendungen für Sach- und Dienstleistungen	-876.180,01	-1.485.500	-1.199.700	-1.292.500	-1.325.500	-1.318.500
4211000	Unterhaltung der Grundstücke und baulichen Anlagen	-5.456,49	-43.500	-40.000	-20.000	-25.000	-25.000
4212001	Unterhaltung Betriebseinrichtung	-190.350,48	-386.000	-170.000	-288.500	-292.500	-281.500
4212002	Unterhaltung der Durchflussmesseinrichtung	0,00	-2.000	-2.000	-2.000	-2.000	-2.000
4212003	Unterhaltung Wartungsverträge	-64.370,77	-71.200	-87.400	-80.000	-82.000	-84.000
4221000	Laborkosten	-20.290,23	-22.000	-22.000	-22.000	-23.000	-23.000
4222000	Anschaffung geringwertiger Gegenstände	-4.775,94	-3.800	-3.500	-3.000	-3.500	-3.500
4231000	Mieten und Pachten	-2.553,83	-3.000	-3.000	-3.000	-3.000	-3.000
4241100	Bewirtschaftungskosten (Reinigung)	-9.709,90	-12.000	-11.500	-11.500	-12.500	-12.500
4241101	Wasser und Heizöl	-4.545,65	-12.000	-9.000	-10.000	-10.000	-10.000
4241102	Stromkosten	-90.942,23	-349.000	-275.000	-275.000	-275.000	-275.000
4241600	Aufwand f.gebäudebezogene Versicherungen	-9.579,01	-9.200	-10.000	-10.000	-11.000	-11.000
4251000	Unterhaltung von Fahrzeugen	-11.667,86	-7.000	-7.000	-7.000	-7.500	-7.500
4251100	Kfz-Steuer und -versicherung	-4.901,55	-7.000	-5.500	-6.700	-6.700	-6.700
4251200	Treib und Schmierstoffe	-4.666,94	-5.000	-6.000	-6.000	-6.500	-6.500
4261100	Aus- und Fortbildung	-324,50	-11.300	-9.300	-7.300	-7.300	-7.300
4261300	Arbeitsmedizinische Vorsorgeuntersuchungen	-460,60	-2.500	-2.500	-2.500	-3.000	-3.000
4271001	Fällmittel	-54.799,80	-70.000	-75.000	-75.000	-80.000	-80.000
4271002	Klärschlambeseitigung	-291.636,27	-330.000	-330.000	-330.000	-335.000	-335.000
4271003	Flockungsmittel/Aktivkohle 4. Reinigungsstufe	-63.758,45	-83.000	-80.000	-82.000	-82.000	-84.000
4271004	Entsorgung Rechengut Sand	-13.209,39	-16.000	-16.000	-16.000	-17.000	-17.000
4271005	Betriebsmittel (Kreide, usw.)	-25.117,48	-35.000	-30.000	-30.000	-35.000	-35.000
4271006	Untersuchungskosten	-3.062,64	-5.000	-5.000	-5.000	-6.000	-6.000
15	Abschreibungen	-503.281,04	-427.000	-701.000	-707.000	-715.000	-722.000
4713000	Abschreibungen auf Gebäude	-239.273,38	-237.000	-303.000	-305.000	-307.000	-310.000
4714000	Abschreibungen auf das Infrastrukturvermögen	-59.588,48	-60.000	-60.000	-60.000	-62.000	-62.000
4715000	Abschreibungen auf Maschinen und technische Anlag	-166.334,31	-110.000	-306.000	-309.000	-312.000	-315.000
4716000	Abschreibungen auf Fahrzeuge	-5.325,47	-4.000	-8.000	-8.000	-8.000	-8.000
4717000	Abschreibungen auf Betriebs- und Geschäftsausstatt	-32.002,79	-15.000	-23.000	-24.000	-25.000	-26.000
4719000	Abschreibungen auf sonstiges Sachvermögen	-756,61	-1.000	-1.000	-1.000	-1.000	-1.000
16	Zinsen und ähnliche Aufwendungen	-1.099,62	-2.300	-1.000	-1.000	-1.000	-1.000
4517000	Zinsaufwendungen an Kreditinstitute	-384,90	-1.300	-1.000	-1.000	-1.000	-1.000
4599000	Sonstige Finanzaufwendungen	-714,72	-1.000	0	0	0	0
18	Sonstige ordentliche Aufwendungen	-130.654,10	-156.100	-168.300	-168.500	-174.500	-174.500
4411000	Sonstige Personal- und Versorgungsaufwendungen	-187,29	-200	-200	-200	-200	-200
4421000	Aufw. für ehrenamtliche und sonstige Tätigkeit	-15.917,38	-19.500	-20.000	-20.000	-20.000	-20.000

Haushaltsplan 2024 des Abwasserverbandes Lipbach-Bodensee

Gesamtergebnishaushalt einschließlich Finanzplanung

Abwasserzweckverband Lipbach-Bodensee

Nr.	Bezeichnung	Ergebnis 2022	Ansatz 2023	Ansatz 2024	Plan 2025	Plan 2026	Plan 2027
4431000	Geschäftsaufwendungen	-10.359,32	-2.700	-3.300	-3.500	-3.500	-3.500
4431100	Bürobedarf, Geschäftsaufwendungen	-218,75	-500	-600	-600	-600	-600
4431102	Post- und Fernmeldegebühren	-2.543,43	-3.500	-3.500	-3.500	-3.500	-3.500
4431103	Öffentliche Bekanntmachungen	-7.385,23	-15.000	-12.000	-12.000	-12.000	-12.000
4431200	Dienstreisen	-337,80	-500	-500	-500	-500	-500
4431300	Prüfungs- und Beratungskosten	-7.398,55	-10.000	-10.000	-10.000	-10.000	-10.000
4431900	Sonstige Geschäftsausgaben	-2.234,76	-3.000	-3.000	-3.000	-3.000	-3.000
4441000	Steuern, Versicherungen, Schadensfälle, Sonderabg.	-19.452,31	-18.000	-35.000	-35.000	-36.000	-36.000
4441010	Abwasserabgabe Landratsamt	0,00	-18.000	-15.000	-15.000	-15.000	-15.000
4452000	Erstattungen an Gemeinden und Gemeindeverbände	-64.619,28	-65.000	-65.000	-65.000	-70.000	-70.000
4491000	Weitere sonst.Aufw. a.lfd.Verwaltungstätigkeit	0,00	-200	-200	-200	-200	-200
19	Ordentliche Aufwendungen (Summe aus Nummern 12 bis 18)	-1.987.479,52	-2.600.000	-2.600.000	-2.700.000	-2.750.000	-2.750.000
20	Veranschlagtes ordentliches Ergebnis (Saldo aus Nummern 11 und 19)	0,00	0	0	0	0	0
23	Veranschlagtes Sonderergebnis (Saldo aus Nummern 21 und 22)	0,00	0	0	0	0	0
24	Veranschlagtes Gesamtergebnis (Summe aus Nummern 20 und 23)	0,00	0	0	0	0	0
	nachrichtlich: Behandlung von Überschüssen und Fehlbeträgen:						
25	Abdeckung von Fehlbeträgen aus Vorjahren	0,00	0	0	0	0	0
26	Zuführung zur Rücklage aus Überschüssen des ordentlichen Ergebnisses	0,00	0	0	0	0	0
27	Minderung des Basiskapitals nach Artikel 13 Abs. 6 des Gesetzes zur Reform des Gemeindehaushaltsrechts	0,00	0	0	0	0	0
28	Entnahme aus der Rücklage aus Überschüssen des ordentlichen Ergebnisses	0,00	0	0	0	0	0
29	Verwendung des Überschusses des Sonderergebnisses zum Ausgleich des ordentlichen Ergebnisses	0,00	0	0	0	0	0
30	Zuführung zur Rücklage aus Überschüssen des Sonderergebnisses	0,00	0	0	0	0	0
31	Verrechnung eines Fehlbetrags beim Sonderergebnis mit der Rücklage aus Überschüssen des Sonderergebnisses	0,00	0	0	0	0	0
32	Verrechnung eines Fehlbetrags beim ordentlichen Ergebnis mit der Rücklage aus Überschüssen des Sonderergebnisses	0,00	0	0	0	0	0
33	Fehlbetragsvortrag auf das ordentliche Ergebnis folgender Haushaltsjahre	0,00	0	0	0	0	0
34	Verrechnung eines Fehlbetrags beim ordentlichen Ergebnis mit dem Basiskapital	0,00	0	0	0	0	0
35	Verrechnung eines Fehlbetrags beim Sonderergebnis mit dem Basiskapital	0,00	0	0	0	0	0

Gesamtfinanzhaushalt

für das Haushaltsjahr 2024

Haushaltsplan 2024 des Abwasserverbandes Lipbach-Bodensee

Gesamtfinanzhaushalt einschließlich Finanzplanung								
Abwasserzweckverband Lipbach-Bodensee								
Nr.	Bezeichnung	Ergebnis 2022	Ansatz 2023	Ansatz 2024	VE	Plan 2025	Plan 2026	Plan 2027
2	Zuweisungen u. Zuwendungen und allgemeine Umlagen	1.282.467,53	2.095.200	1.825.900	0	1.919.900	1.956.900	1.949.900
6142000	Zuw. für lauf. Zwecke von Gem. und Gemeindeverbänden	1.282.467,53	2.095.200	1.825.900	0	1.919.900	1.956.900	1.949.900
5	Sonstige privatrechtliche Leistungsentgelte	2.784,00	12.000	8.000	0	8.000	8.000	8.000
6461000	Sonstige privatrechtliche Leistungsentgelte	2.784,00	12.000	8.000	0	8.000	8.000	8.000
6	Kostenerstattungen und Kostenumlagen	66.798,93	65.000	65.000	0	65.000	70.000	70.000
6482000	Erstattungen von Gemeinden und Gemeindeverbänden	66.798,93	65.000	65.000	0	65.000	70.000	70.000
7	Zinsen und ähnliche Einzahlungen	2,53	800	100	0	100	100	100
6617000	Zinseinzahlungen von Kreditinstituten	2,53	800	100	0	100	100	100
9	Einzahlungen aus laufender Verwaltungstätigkeit (Summe aus Nummern 1 bis 8, ohne außerordentliche zahlungswirksame Erträge aus Vermögensveräußerung)	1.352.052,99	2.173.000	1.899.000	0	1.993.000	2.035.000	2.028.000
10	Personalauszahlungen	-476.264,75	-529.100	-530.000	0	-531.000	-534.000	-534.000
7012000	Dienstbezüge Arbeitnehmer	-367.719,81	-408.000	-409.000	0	-410.000	-412.000	-412.000
7022000	Beiträge zu Versorgungskassen Arbeitnehmer	-33.613,25	-37.000	-37.000	0	-37.000	-37.500	-37.500
7032000	Beiträge zur gesetzlichen Sozialvers. Arbeitnehmer	-74.931,69	-84.000	-84.000	0	-84.000	-84.500	-84.500
7041000	Beihilfen und Unterstützungsleistungen für Beschäf	0,00	-100	0	0	0	0	0
12	Auszahlungen für Sach- und Dienstleistungen	-860.024,10	-1.485.500	-1.199.700	0	-1.292.500	-1.325.500	-1.318.500
7211000	Unterhaltung der Grundstücke und baulichen Anlagen	-5.456,49	-43.500	-40.000	0	-20.000	-25.000	-25.000
7212000	Unterhaltung des sonstigen unbeweglichen Vermögens	-228.916,38	-459.200	-259.400	0	-370.500	-376.500	-367.500
7221000	Unterhaltung des beweglichen Vermögens	-19.020,08	-22.000	-22.000	0	-22.000	-23.000	-23.000
7222000	Erwerb von geringwertigen Vermögensgegenständen	-4.775,94	-3.800	-3.500	0	-3.000	-3.500	-3.500
7231000	Mieten und Pachten inkl. Mietnebenkosten	-2.553,83	-3.000	-3.000	0	-3.000	-3.000	-3.000
7241000	Bewirtschaftung d.Grundstücke u.baulichen Anlagen	-116.896,86	-373.000	-295.500	0	-296.500	-297.500	-297.500
7241600	Aufwand f.gebäudebezogene Versicherungen	-9.579,01	-9.200	-10.000	0	-10.000	-11.000	-11.000
7251000	Haltung von Fahrzeugen	-21.334,38	-19.000	-18.500	0	-19.700	-20.700	-20.700
7261000	Besondere zahlungswirksame Aufw.f.Beschäftigte	-785,10	-13.800	-11.800	0	-9.800	-10.300	-10.300
7271000	Besondere Verwaltungs- und Betriebsauszahlungen	-450.706,03	-539.000	-536.000	0	-538.000	-555.000	-557.000
13	Zinsen und ähnliche Auszahlungen	-1.099,62	-2.300	-1.000	0	-1.000	-1.000	-1.000
7517000	Zinsauszahlungen an Kreditinstitute	-384,90	-1.300	-1.000	0	-1.000	-1.000	-1.000
7599000	Sonstige Finanzauszahlungen	-714,72	-1.000	0	0	0	0	0
15	Sonstige haushaltswirksame Auszahlung	-128.148,02	-156.100	-168.300	0	-168.500	-174.500	-174.500
7411000	Sonstige Personal- und Versorgungsauszahlungen	-187,29	-200	-200	0	-200	-200	-200
7421000	Auszahlungen für ehrenamtliche und sonstige Tätigk	-15.917,38	-19.500	-20.000	0	-20.000	-20.000	-20.000
7431000	Geschäftsauszahlungen	-30.802,12	-35.200	-32.900	0	-33.100	-33.100	-33.100
7441000	Steuern, Versicherungen, Schadensfälle	-19.452,31	-36.000	-50.000	0	-50.000	-51.000	-51.000
7452000	Erstattungen an Gemeinden und Gemeindeverbände	-61.788,92	-65.000	-65.000	0	-65.000	-70.000	-70.000
7491000	Weitere sonst. Ausz. aus lfd Verwaltungstätigkeit	0,00	-200	-200	0	-200	-200	-200
16	Auszahlungen aus laufender Verwaltungstätigkeit (Summe aus Nummern 10 bis 15)	-1.465.536,49	-2.173.000	-1.899.000	0	-1.993.000	-2.035.000	-2.028.000
17	Zahlungsmittelüberschuss/-bedarf des Ergebnishaushalts (Saldo aus Nummern 9 und 16)	-113.483,50	0	0	0	0	0	0
18	Einzahlungen aus Investitionszuwendungen	2.308.113,23	1.960.000	1.120.000	0	505.000	245.000	205.000
6811000	Investitionszuweisungen vom Land	716.900,00	427.200	130.000	0	0	0	0
6812000	Investitionszuw. von Gem. und Gemeindeverbänden	1.591.213,23	1.532.800	990.000	0	505.000	245.000	205.000
23	Einzahlungen aus Investitionstätigkeit (Summe aus Nummern 18 bis 22)	2.308.113,23	1.960.000	1.120.000	0	505.000	245.000	205.000
25	Auszahlungen für Baumaßnahmen	-2.222.974,77	-1.720.000	-1.115.000	0	-500.000	-240.000	-200.000
7871000	Ausz. für Hochbaumaßnahmen	-58.851,81	-220.000	-615.000	0	-500.000	-240.000	-200.000
7872000	Ausz. für Tiefbaumaßnahmen	-2.158.398,80	-1.500.000	-500.000	0	0	0	0
7873000	Ausz. für sonstige Baumaßnahmen	-5.724,16	0	0	0	0	0	0
26	Auszahlungen für den Erwerb von beweglichem Sachvermögen	-13.019,79	-240.000	-5.000	0	-5.000	-5.000	-5.000
7831200	Ausz. für den Erwerb von bew. Verm oberh. Wertgr.	-13.019,79	-240.000	-5.000	0	-5.000	-5.000	-5.000
27	Auszahlungen für den Erwerb von Finanzvermögen	-50,00	0	0	0	0	0	0

Haushaltsplan 2024 des Abwasserverbandes Lipbach-Bodensee

Gesamtfinanzhaushalt einschließlich Finanzplanung

Abwasserzweckverband Lipbach-Bodensee

Nr.	Bezeichnung	Ergebnis 2022	Ansatz 2023	Ansatz 2024	VE	Plan 2025	Plan 2026	Plan 2027
7853000	Ausz. für den Erwerb von sonst. Anteilen	-50,00	0	0	0	0	0	0
30	Auszahlungen aus Investitionstätigkeit (Summe aus Nummern 24 bis 29)	-2.236.044,56	-1.960.000	-1.120.000	0	-505.000	-245.000	-205.000
31	Veranschlagter Finanzierungsmittelüberschuss./-bedarf aus Investitionstätigkeit (Saldo aus Nummern 23 u. 30)	72.068,67	0	0	0	0	0	0
32	Veranschlagter Finanzierungsmittelüberschuss /-bedarf (Saldo aus Nummern 17 und 31)	-41.414,83	0	0	0	0	0	0
35	Veranschlagt Finanz.mittelübersch./-bedarf aus Finanzierungstätigkeit (Saldo aus Nummern 33 und 34)	0,00	0	0	0	0	0	0
36	Veranschlagte Änderung des Finanzierungsmittel- bestands zum Ende des Haushaltsjahres (Saldo aus Nummern 32 und 35)	-41.414,83	0	0	0	0	0	0
	nachrichtlich:							
37	den voraussichtlichen Bestand an liquiden Eigenmitteln zum Jahresbeginn	0,00	30.805	45.000	0	45.000	45.000	45.000
38	den voraussichtlichen Bestand an inneren Darlehen zum Jahresbeginn	0,00	0	0	---	---	---	---

Haushaltsquerschnitt 2024

Ergebnishaushalt und Finanzhaushalt

Haushaltsplan 2024 des Abwasserverbandes Lipbach-Bodensee

Haushaltsquerschnitt Ergebnishaushalt												
Abwasserverband Lipbach-Bodensee												
Produktbereich	Produktgruppe	Bezeichnung	Erträge aus Nutzungen, Zuwendungen, Umlagen, priv. Leistungsentg., Kostenerstatt., Kostenuml.	Sonstige Erträge	Personalaufwendungen	Aufwendungen für Sach- und Dienstleistungen	Transferaufwendungen	Sonstige Aufwendungen	Erträge aus internen Leistungen	Aufwendungen für interne Leistungen	akkulatorische Kosten	Nettoressourcenbedarf / -überschuss
11		Innere Verwaltung	0	0	0	0	0	-20.000	0	0	0	-20.000
53		Ver- und Entsorgung	2.599.900	0	-530.000	-1.199.700	0	-849.300	0	0	0	20.900
61	53.80	Abwasserbeseitigung	2.599.900	0	-530.000	-1.199.700	0	-849.300	0	0	0	20.900
		Allgemeine Finanzwirtschaft	0	100	0	0	0	-1.000	0	0	0	-900
		Sonstige allgemeine Finanzwirtschaft	0	100	0	0	0	-1.000	0	0	0	-900
		Summe	2.599.900	100	-530.000	-1.199.700	0	-870.300	0	0	0	0

Haushaltsplan 2024 des Abwasserverbandes Lipbach-Bodensee

Haushaltsquerschnitt Finanzhaushalt									
Abwasserzweckverband Lipbach-Bodensee									
Teilhaushalt	Bezeichnung	anteiliger Zahlungsmittel-überschuss/-bedarf aus ffd. Verwaltungstätigkeit	Einzahlungen aus Investitionstätigkeit	Auszahlungen aus Investitionstätigkeit	anteiliger veranschlagter Finanzierungs-mittelüber-schuss- / bedarf	Einzahlungen aus Finanzierungstätigkeit	Auszahlungen aus Finanzierungstätigkeit	anteiliger veranschlagter Finanzierungs-mittelüber-schuss- / bedarf	Verpflichtungs-ermäch-tigungen
1	Innere Verwaltung	-20.000	0	0	-20.000	0	0	-20.000	0
2	Sicherheit und Ordnung	0	0	0	0	0	0	0	0
3	Schulen	0	0	0	0	0	0	0	0
4	Sport, Kultur und Soziales	0	0	0	0	0	0	0	0
5	Bauen und Umwelt	20.900	1.120.000	-1.120.000	20.900	0	0	20.900	0
6	Wirtschaft und Tourismus	0	0	0	0	0	0	0	0
7	Allgemeine Finanzwirtschaft	-900	0	0	-900	0	0	-900	0
	Summe	0	1.120.000	-1.120.000	0	0	0	0	0

Ergebnishaushalt 2024

Teilhaushalt 1 „Innere Verwaltung“

Haushaltsplan 2024 des Abwasserverbandes Lipbach-Bodensee

Teilergebnishaushalt einschließlich Finanzplanung
Teilhaushalt 1 Innere Verwaltung

Abwasserzweckverband Lipbach-Bodensee

Nr.	Bezeichnung	Ergebnis 2022	Ansatz 2023	Ansatz 2024	Plan 2025	Plan 2026	Plan 2027
11	Anteilige ordentliche Erträge (Summe aus Nummern 1 bis 10)	0,00	0	0	0	0	0
18	Sonstige ordentliche Aufwendungen	-15.917,38	-19.500	-20.000	-20.000	-20.000	-20.000
4421000	Aufw. für ehrenamtliche und sonstige Tätigkeit	-15.917,38	-19.500	-20.000	-20.000	-20.000	-20.000
19	Anteilige ordentliche Aufwendungen (Summe aus Nummern 12 bis 18)	-15.917,38	-19.500	-20.000	-20.000	-20.000	-20.000
20	Anteiliges veranschlagtes ordentliches Ergebnis (Summe aus Nummern 11 und 19)	-15.917,38	-19.500	-20.000	-20.000	-20.000	-20.000
24	Veranschlagtes kalkulatorisches Ergebnis (Saldo aus Nummern 21 bis 23)	0,00	0	0	0	0	0
25	Veranschlagter Nettoressourcenbedarf/-überschuss (Summe Nr. 20 und 24)	-15.917,38	-19.500	-20.000	-20.000	-20.000	-20.000

Haushaltsplan 2024 des Abwasserverbandes Lipbach-Bodensee

Teilfinanzhaushalt einschließlich Finanzplanung
Teilhaushalt 1 Innere Verwaltung

Abwasserzweckverband Lipbach-Bodensee

Nr.	Bezeichnung	Ergebnis 2022	Ansatz 2023	Ansatz 2024	VE	Plan 2025	Plan 2026 Plan 2027
2	Summe der Auszahlungen aus laufender Verwaltungstätigkeit	-15.917,38	-19.500	-20.000	0	-20.000	-20.000 -20.000
7421000	Auszahlungen für ehrenamtliche und sonstige Tätigk	-15.917,38	-19.500	-20.000	0	-20.000	-20.000 -20.000
3	Anteiliger Zahlungsmittelüberschuss/-bedarf des Ergebnishaushalts (Saldo aus Nummern 1 und 2)	-15.917,38	-19.500	-20.000	0	-20.000	-20.000 -20.000
9	Einzahlungen aus Investitionstätigkeit (Summe aus Nummern 4 bis 8)	0,00	0	0	0	0	0 0
16	Auszahlungen aus Investitionstätigkeit (Summe aus Nummern 10 bis 15)	0,00	0	0	0	0	0 0
17	Anteiliger veranschlagter Finanzierungsmittelüberschuss/-bedarf aus Investitionstätigkeit (Saldo aus Numern 9 und 16)	0,00	0	0	0	0	0 0
18	Anteiliger veranschlagter Finanzierungsmittelüberschuss/-bedarf (Saldo aus Nummern 3 und 17)	-15.917,38	-19.500	-20.000	0	-20.000	-20.000 -20.000

Haushaltsplan 2024 des Abwasserverbandes Lipbach-Bodensee

Produktbeschreibung Produktgruppe 1110 Steuerung - [THH 1]		
Abwasserzweckverband Lipbach-Bodensee		
Produktbereich	11	Innere Verwaltung
Produktgruppe	1110	Steuerung - [THH 1]
Kurzbeschreibung	Entschädigung Verbandsverwaltung, Verbandsmitglieder und Verbandsvorsitzender	

Haushaltsplan 2024 des Abwasserverbandes Lipbach-Bodensee

Teilergebnishaushalt einschließlich Finanzplanung
Produktgruppe 1110 Steuerung - [THH 1]

Abwasserzweckverband Lipbach-Bodensee

Nr.	Bezeichnung	Ergebnis 2022	Ansatz 2023	Ansatz 2024	Plan 2025	Plan 2026	Plan 2027
11	Anteilige ordentliche Erträge (Summe aus Nummern 1 bis 10)	0,00	0	0	0	0	0
18	Sonstige ordentliche Aufwendungen	-15.917,38	-19.500	-20.000	-20.000	-20.000	-20.000
4421000	Aufw. für ehrenamtliche und sonstige Tätigkeit	-15.917,38	-19.500	-20.000	-20.000	-20.000	-20.000
19	Anteilige ordentliche Aufwendungen (Summe aus Nummern 12 bis 18)	-15.917,38	-19.500	-20.000	-20.000	-20.000	-20.000
20	Anteiliges veranschlagtes ordentliches Ergebnis (Summe aus Nummern 11 und 19)	-15.917,38	-19.500	-20.000	-20.000	-20.000	-20.000
24	Veranschlagtes kalkulatorisches Ergebnis (Saldo aus Nummern 21 bis 23)	0,00	0	0	0	0	0
25	Veranschlagter Nettoressourcenbedarf/-überschuss (Summe Nr. 20 und 24)	-15.917,38	-19.500	-20.000	-20.000	-20.000	-20.000

Haushaltsplan 2024 des Abwasserverbandes Lipbach-Bodensee

**Teilfinanzhaushalt einschließlich Finanzplanung
Produktgruppe 1110 Steuerung - [THH 1]**

Abwasserzweckverband Lipbach-Bodensee

Nr.	Bezeichnung	Ergebnis 2022	Ansatz 2023	Ansatz 2024	VE	Plan 2025	Plan 2026 Plan 2027
2	Summe der Auszahlungen aus laufender Verwaltungstätigkeit	-15.917,38	-19.500	-20.000	0	-20.000	-20.000 -20.000
7421000	Auszahlungen für ehrenamtliche und sonstige Tätigk	-15.917,38	-19.500	-20.000	0	-20.000	-20.000 -20.000
3	Anteiliger Zahlungsmittelüberschuss/-bedarf des Ergebnishaushalts (Saldo aus Nummern 1 und 2)	-15.917,38	-19.500	-20.000	0	-20.000	-20.000 -20.000
9	Einzahlungen aus Investitionstätigkeit (Summe aus Nummern 4 bis 8)	0,00	0	0	0	0	0 0
16	Auszahlungen aus Investitionstätigkeit (Summe aus Nummern 10 bis 15)	0,00	0	0	0	0	0 0
17	Anteiliger veranschlagter Finanzierungsmittelüberschuss/-bedarf aus Investitionstätigkeit (Saldo aus Numern 9 und 16)	0,00	0	0	0	0	0 0
18	Anteiliger veranschlagter Finanzierungsmittelüberschuss/-bedarf (Saldo aus Nummern 3 und 17)	-15.917,38	-19.500	-20.000	0	-20.000	-20.000 -20.000

Teilhaushalt 2

Ver- und

Entsorgung

Teilhaushalt 2

53	Ver- und Entsorgung
5380	Abwasserbeseitigung
53800000	Abwasserbeseitigung

Produkt

538000 Abwasserbeseitigung

Kurzbeschreibung:

Der AZV sorgt für die Bereitstellung, den Betrieb und die Unterhaltung Regenbecken und Pumpwerken sofern es sich um Verbandsanlagen handelt. Außerdem wird die Sammlung und Ableitung aller anfallenden Abwässer aus Haushalt, Gewerbe und Industrie sichergestellt. Der AZV betreibt eine mechanische, biologische, chemische und eine Spurenstoffentnahme auf dem Gelände der Abwasserreinigungsanlage. Der anfallende Klärschlamm wird über einen Entsorgungsbetrieb der thermischen Verwertung zugeführt.

Ziele:

Es soll eine zentralisierte Abwasserbeseitigung ermöglicht werden und alle Abwassereinleiter daran angeschlossen werden. Außerdem soll die natürliche Wasserqualität mit Hilfe von Abwasserreinigungsanlagen soweit technisch und wirtschaftlich möglich wiederhergestellt werden.

Teilhaushalt 2

Produktbereich

53 Ver- und Entsorgung

Produktbuchungsgruppe

5380 Abwasserbeseitigung

Haushaltsplan 2024 des Abwasserverbandes Lipbach-Bodensee

Teilergebnishaushalt einschließlich Finanzplanung
Teilhaushalt 2 Ver- und Entsorgung

Abwasserzweckverband Lipbach-Bodensee

Nr.	Bezeichnung	Ergebnis 2022	Ansatz 2023	Ansatz 2024	Plan 2025	Plan 2026	Plan 2027
2	Zuweisungen und Zuwendungen, Umlagen	1.422.712,16	2.095.200	1.825.900	1.919.900	1.956.900	1.949.900
3142000	Zuw. für laufende Zwecke von Gem. u Gemeindeverbän	1.422.712,16	2.095.200	1.825.900	1.919.900	1.956.900	1.949.900
3	Aufgelöste Investitionszuwendungen und -beiträge	503.281,04	427.000	701.000	707.000	715.000	722.000
3161000	Erträge a.d.Auflösung v.Sonderposten a.Zuwendungen	503.281,04	427.000	701.000	707.000	715.000	722.000
6	Sonstige privatrechtliche Leistungsentgelte	8.113,63	12.000	8.000	8.000	8.000	8.000
3461000	Sonstige privatrechtliche Leistungsentgelte	8.113,63	12.000	8.000	8.000	8.000	8.000
7	Kostenerstattungen und Kostenumlagen	53.370,16	65.000	65.000	65.000	70.000	70.000
3482000	Erstattungen von Gemeinden und Gemeindeverbänden	53.370,16	65.000	65.000	65.000	70.000	70.000
11	Anteilige ordentliche Erträge (Summe aus Nummern 1 bis 10)	1.987.476,99	2.599.200	2.599.900	2.699.900	2.749.900	2.749.900
12	Personalaufwendungen	-476.264,75	-529.100	-530.000	-531.000	-534.000	-534.000
4012000	Dienstaufwendungen Arbeitnehmer	-367.719,81	-408.000	-409.000	-410.000	-412.000	-412.000
4022000	Beiträge zu Versorgungskassen Arbeitnehmer	-33.613,25	-37.000	-37.000	-37.000	-37.500	-37.500
4032000	Beiträge zur gesetzl. SozialversicheruArbeitnehmer	-74.931,69	-84.000	-84.000	-84.000	-84.500	-84.500
4041000	Beihilfen, Unterstützungsleistungen f. Bedienstete	0,00	-100	0	0	0	0
14	Aufwendungen für Sach- und Dienstleistungen	-876.180,01	-1.485.500	-1.199.700	-1.292.500	-1.325.500	-1.318.500
4211000	Unterhaltung der Grundstücke und baulichen Anlagen	-5.456,49	-43.500	-40.000	-20.000	-25.000	-25.000
4212001	Unterhaltung Betriebseinrichtung	-190.350,48	-386.000	-170.000	-288.500	-292.500	-281.500
4212002	Unterhaltung der Durchflussmesseinrichtung	0,00	-2.000	-2.000	-2.000	-2.000	-2.000
4212003	Unterhaltung Wartungsverträge	-64.370,77	-71.200	-87.400	-80.000	-82.000	-84.000
4221000	Laborkosten	-20.290,23	-22.000	-22.000	-22.000	-23.000	-23.000
4222000	Anschaffung geringwertiger Gegenstände	-4.775,94	-3.800	-3.500	-3.000	-3.500	-3.500
4231000	Mieten und Pachten	-2.553,83	-3.000	-3.000	-3.000	-3.000	-3.000
4241100	Bewirtschaftungskosten (Reinigung)	-9.709,90	-12.000	-11.500	-11.500	-12.500	-12.500
4241101	Wasser und Heizöl	-4.545,65	-12.000	-9.000	-10.000	-10.000	-10.000
4241102	Stromkosten	-90.942,23	-349.000	-275.000	-275.000	-275.000	-275.000
4241600	Aufwand f.gebäudebezogene Versicherungen	-9.579,01	-9.200	-10.000	-10.000	-11.000	-11.000
4251000	Unterhaltung von Fahrzeugen	-11.667,86	-7.000	-7.000	-7.000	-7.500	-7.500
4251100	Kfz-Steuer und -versicherung	-4.901,55	-7.000	-5.500	-6.700	-6.700	-6.700
4251200	Treib und Schmierstoffe	-4.666,94	-5.000	-6.000	-6.000	-6.500	-6.500
4261100	Aus- und Fortbildung	-324,50	-11.300	-9.300	-7.300	-7.300	-7.300
4261300	Arbeitsmedizinische Vorsorgeuntersuchungen	-460,60	-2.500	-2.500	-2.500	-3.000	-3.000
4271001	Fällmittel	-54.799,80	-70.000	-75.000	-75.000	-80.000	-80.000
4271002	Klärschlambeseitigung	-291.636,27	-330.000	-330.000	-330.000	-335.000	-335.000
4271003	Flockungsmittel/Aktivkohle 4. Reinigungsstufe	-63.758,45	-83.000	-80.000	-82.000	-82.000	-84.000
4271004	Entsorgung Rechengut Sand	-13.209,39	-16.000	-16.000	-16.000	-17.000	-17.000
4271005	Betriebsmittel (Kreide, usw.)	-25.117,48	-35.000	-30.000	-30.000	-35.000	-35.000
4271006	Untersuchungskosten	-3.062,64	-5.000	-5.000	-5.000	-6.000	-6.000
15	Abschreibungen	-503.281,04	-427.000	-701.000	-707.000	-715.000	-722.000
4713000	Abschreibungen auf Gebäude	-239.273,38	-237.000	-303.000	-305.000	-307.000	-310.000
4714000	Abschreibungen auf das Infrastrukturvermögen	-59.588,48	-60.000	-60.000	-60.000	-62.000	-62.000
4715000	Abschreibungen auf Maschinen und technische Anlag	-166.334,31	-110.000	-306.000	-309.000	-312.000	-315.000
4716000	Abschreibungen auf Fahrzeuge	-5.325,47	-4.000	-8.000	-8.000	-8.000	-8.000
4717000	Abschreibungen auf Betriebs- und Geschäftsausstatt	-32.002,79	-15.000	-23.000	-24.000	-25.000	-26.000
4719000	Abschreibungen auf sonstiges Sachvermögen	-756,61	-1.000	-1.000	-1.000	-1.000	-1.000
18	Sonstige ordentliche Aufwendungen	-114.736,72	-136.600	-148.300	-148.500	-154.500	-154.500
4411000	Sonstige Personal- und Versorgungsaufwendungen	-187,29	-200	-200	-200	-200	-200
4431000	Geschäftsaufwendungen	-10.359,32	-2.700	-3.300	-3.500	-3.500	-3.500
4431100	Bürobedarf, Geschäftsaufwendungen	-218,75	-500	-600	-600	-600	-600
4431102	Post- und Fernmeldegebühren	-2.543,43	-3.500	-3.500	-3.500	-3.500	-3.500
4431103	Öffentliche Bekanntmachungen	-7.385,23	-15.000	-12.000	-12.000	-12.000	-12.000
4431200	Dienstreisen	-337,80	-500	-500	-500	-500	-500

Haushaltsplan 2024 des Abwasserverbandes Lipbach-Bodensee

Teilergebnishaushalt einschließlich Finanzplanung
Teilhaushalt 2 Ver- und Entsorgung

Abwasserzweckverband Lipbach-Bodensee

Nr.	Bezeichnung	Ergebnis 2022	Ansatz 2023	Ansatz 2024	Plan 2025	Plan 2026	Plan 2027
4431300	Prüfungs- und Beratungskosten	-7.398,55	-10.000	-10.000	-10.000	-10.000	-10.000
4431900	Sonstige Geschäftsausgaben	-2.234,76	-3.000	-3.000	-3.000	-3.000	-3.000
4441000	Steuern, Versicherungen, Schadensfälle, Sonderabg.	-19.452,31	-18.000	-35.000	-35.000	-36.000	-36.000
4441010	Abwasserabgabe Landratsamt	0,00	-18.000	-15.000	-15.000	-15.000	-15.000
4452000	Erstattungen an Gemeinden und Gemeindeverbände	-64.619,28	-65.000	-65.000	-65.000	-70.000	-70.000
4491000	Weitere sonst.Aufw. a.lfd.Verwaltungstätigkeit	0,00	-200	-200	-200	-200	-200
19	Anteilige ordentliche Aufwendungen (Summe aus Nummern 12 bis 18)	-1.970.462,52	-2.578.200	-2.579.000	-2.679.000	-2.729.000	-2.729.000
20	Anteiliges veranschlagtes ordentliches Ergebnis (Summe aus Nummern 11 und 19)	17.014,47	21.000	20.900	20.900	20.900	20.900
24	Veranschlagtes kalkulatorisches Ergebnis (Saldo aus Nummern 21 bis 23)	0,00	0	0	0	0	0
25	Veranschlagter Nettoressourcenbedarf/-überschuss (Summe Nr. 20 und 24)	17.014,47	21.000	20.900	20.900	20.900	20.900

Haushaltsplan 2024 des Abwasserverbandes Lipbach-Bodensee

Teilfinanzhaushalt einschließlich Finanzplanung
Teilhaushalt 2 Ver- und Entsorgung

Abwasserzweckverband Lipbach-Bodensee

Nr.	Bezeichnung	Ergebnis 2022	Ansatz 2023	Ansatz 2024	VE	Plan 2025	Plan 2026 Plan 2027
1	Summe der Einzahlungen aus laufender Verwaltungstätigkeit	1.352.050,46	2.172.200	1.898.900	0	1.992.900	2.034.900 2.027.900
6142000	Zuw. für lauf. Zwecke von Gem. und Gemeindeverbänden	1.282.467,53	2.095.200	1.825.900	0	1.919.900	1.956.900 1.949.900
6461000	Sonstige privatrechtliche Leistungsentgelte	2.784,00	12.000	8.000	0	8.000	8.000 8.000
6482000	Erstattungen von Gemeinden und Gemeindeverbänden	66.798,93	65.000	65.000	0	65.000	70.000 70.000
2	Summe der Auszahlungen aus laufender Verwaltungstätigkeit	-1.448.519,49	-2.151.200	-1.878.000	0	-1.972.000	-2.014.000 -2.007.000
7012000	Dienstbezüge Arbeitnehmer	-367.719,81	-408.000	-409.000	0	-410.000	-412.000 -412.000
7022000	Beiträge zu Versorgungskassen Arbeitnehmer	-33.613,25	-37.000	-37.000	0	-37.000	-37.500 -37.500
7032000	Beiträge zur gesetzlichen Sozialvers. Arbeitnehmer	-74.931,69	-84.000	-84.000	0	-84.000	-84.500 -84.500
7041000	Beihilfen und Unterstützungsleistungen für Beschäf	0,00	-100	0	0	0	0 0
7211000	Unterhaltung der Grundstücke und baulichen Anlagen	-5.456,49	-43.500	-40.000	0	-20.000	-25.000 -25.000
7212000	Unterhaltung des sonstigen unbeweglichen Vermögens	-228.916,38	-459.200	-259.400	0	-370.500	-376.500 -367.500
7221000	Unterhaltung des beweglichen Vermögens	-19.020,08	-22.000	-22.000	0	-22.000	-23.000 -23.000
7222000	Erwerb von geringwertigen Vermögensgegenständen	-4.775,94	-3.800	-3.500	0	-3.000	-3.500 -3.500
7231000	Mieten und Pachten inkl. Mietnebenkosten	-2.553,83	-3.000	-3.000	0	-3.000	-3.000 -3.000
7241000	Bewirtschaftung d.Grundstücke u.baulichen Anlagen	-116.896,86	-373.000	-295.500	0	-296.500	-297.500 -297.500
7241600	Aufwand f.gebäudebezogene Versicherungen	-9.579,01	-9.200	-10.000	0	-10.000	-11.000 -11.000
7251000	Haltung von Fahrzeugen	-21.334,38	-19.000	-18.500	0	-19.700	-20.700 -20.700
7261000	Besondere zahlungswirksame Aufw.f.Beschäftigte	-785,10	-13.800	-11.800	0	-9.800	-10.300 -10.300
7271000	Besondere Verwaltungs- und Betriebsauszahlungen	-450.706,03	-539.000	-536.000	0	-538.000	-555.000 -557.000
7411000	Sonstige Personal- und Versorgungsauszahlungen	-187,29	-200	-200	0	-200	-200 -200
7431000	Geschäftsauszahlungen	-30.802,12	-35.200	-32.900	0	-33.100	-33.100 -33.100
7441000	Steuern, Versicherungen, Schadensfälle	-19.452,31	-36.000	-50.000	0	-50.000	-51.000 -51.000
7452000	Erstattungen an Gemeinden und Gemeindeverbände	-61.788,92	-65.000	-65.000	0	-65.000	-70.000 -70.000
7491000	Weitere sonst. Ausz. aus lfd Verwaltungstätigkeit	0,00	-200	-200	0	-200	-200 -200
3	Anteiliger Zahlungsmittelüberschuss/-bedarf des Ergebnishaushalts (Saldo aus Nummern 1 und 2)	-96.469,03	21.000	20.900	0	20.900	20.900 20.900
4	Einzahlungen aus Investitionszuwendungen	2.308.113,23	1.960.000	1.120.000	0	505.000	245.000 205.000
6811000	Investitionszuweisungen vom Land	716.900,00	427.200	130.000	0	0	0 0
6812000	Investitionszuw. von Gem. und Gemeindeverbänden	1.591.213,23	1.532.800	990.000	0	505.000	245.000 205.000
9	Einzahlungen aus Investitionstätigkeit (Summe aus Nummern 4 bis 8)	2.308.113,23	1.960.000	1.120.000	0	505.000	245.000 205.000
11	Auszahlungen für Baumaßnahmen	-2.222.974,77	-1.720.000	-1.115.000	0	-500.000	-240.000 -200.000
7871000	Ausz. für Hochbaumaßnahmen	-58.851,81	-220.000	-615.000	0	-500.000	-240.000 -200.000
7872000	Ausz. für Tiefbaumaßnahmen	-2.158.398,80	-1.500.000	-500.000	0	0	0 0
7873000	Ausz. für sonstige Baumaßnahmen	-5.724,16	0	0	0	0	0 0

Haushaltsplan 2024 des Abwasserverbandes Lipbach-Bodensee

Teilfinanzhaushalt einschließlich Finanzplanung
Teilhaushalt 2 Ver- und Entsorgung

Abwasserzweckverband Lipbach-Bodensee

Nr.	Bezeichnung	Ergebnis 2022	Ansatz 2023	Ansatz 2024	VE	Plan 2025	Plan 2026 Plan 2027
12	Auszahlungen für den Erwerb von beweglichem Sachvermögen	-13.019,79	-240.000	-5.000	0	-5.000	-5.000 -5.000
7831200	Ausz. für den Erwerb von bew. Verm oberh. Wertgr.	-13.019,79	-240.000	-5.000	0	-5.000	-5.000 -5.000
16	Auszahlungen aus Investitionstätigkeit (Summe aus Nummern 10 bis 15)	-2.235.994,56	-1.960.000	-1.120.000	0	-505.000	-245.000 -205.000
17	Anteiliger veranschlagter Finanzierungsmittel- überschuss/-bedarf aus Investitionstätigkeit (Saldo aus Numern 9 und 16)	72.118,67	0	0	0	0	0 0
18	Anteiliger veranschlagter Finanzierungsmittelüberschuss/-bedarf (Saldo aus Nummern 3 und 17)	-24.350,36	21.000	20.900	0	20.900	20.900 20.900

Haushaltsplan 2024 des Abwasserverbandes Lipbach-Bodensee

Produktbeschreibung Produktgruppe 5380 Abwasserbeseitigung - [THH 2]	
Abwasserzweckverband Lipbach-Bodensee	
Produktbereich	53 Ver- und Entsorgung
Produktgruppe	5380 Abwasserbeseitigung - [THH 2]
Verantw. Person	Finanzverwaltung
Kurzbeschreibung	<p>Enthält folgende Bereiche/Kostenstellen:</p> <ul style="list-style-type: none"> - Abwasserbeseitigung - Kläranlage Abwasserverband Lipbach-Bodensee - Kanäle AZV Lipbach-Bodensee - RÜB, Pumpwerke - AZV Lipbach-Bodensee <p>Beschreibung</p> <p>Bereitstellung, Betrieb und Unterhaltung von Kanälen, Sammlungen und Ableitung aller anfallenden Abwässer aus Haushalt, Gewerbe und Industrie zu Anlagen der Abwasserreinigung und Regenwasserbehandlung mit Entlastungseinrichtungen in den Vorfluter nach dem Stand der Technik.</p> <p>Bereitstellung, Betrieb und Unterhaltung von mechanischen, biologischen und chemischen Abwasserreinigungsanlagen; Entsorgung und Verwertung von Klärschlamm und sonstigen Reststoffen wie z.B. Sand, Rechengut, Fett.</p> <p>Sicherstellung einer für die öffentliche Abwasserreinigung zugelassenen Zusammensetzung der Abwässer aus Gewerbe und Industrie.</p>

Haushaltsplan 2024 des Abwasserverbandes Lipbach-Bodensee

Teilergebnishaushalt einschließlich Finanzplanung
Produktgruppe 5380 Abwasserbeseitigung - [THH 2]

Abwasserzweckverband Lipbach-Bodensee

Nr.	Bezeichnung	Ergebnis 2022	Ansatz 2023	Ansatz 2024	Plan 2025	Plan 2026	Plan 2027
2	Zuweisungen und Zuwendungen, Umlagen	1.422.712,16	2.095.200	1.825.900	1.919.900	1.956.900	1.949.900
3142000	Zuw. für laufende Zwecke von Gem. u Gemeindeverbän	1.422.712,16	2.095.200	1.825.900	1.919.900	1.956.900	1.949.900
3	Aufgelöste Investitionszuwendungen und -beiträge	503.281,04	427.000	701.000	707.000	715.000	722.000
3161000	Erträge a.d.Auflösung v.Sonderposten a.Zuwendungen	503.281,04	427.000	701.000	707.000	715.000	722.000
6	Sonstige privatrechtliche Leistungsentgelte	8.113,63	12.000	8.000	8.000	8.000	8.000
3461000	Sonstige privatrechtliche Leistungsentgelte	8.113,63	12.000	8.000	8.000	8.000	8.000
7	Kostenerstattungen und Kostenumlagen	53.370,16	65.000	65.000	65.000	70.000	70.000
3482000	Erstattungen von Gemeinden und Gemeindeverbänden	53.370,16	65.000	65.000	65.000	70.000	70.000
11	Anteilige ordentliche Erträge (Summe aus Nummern 1 bis 10)	1.987.476,99	2.599.200	2.599.900	2.699.900	2.749.900	2.749.900
12	Personalaufwendungen	-476.264,75	-529.100	-530.000	-531.000	-534.000	-534.000
4012000	Dienstaufwendungen Arbeitnehmer	-367.719,81	-408.000	-409.000	-410.000	-412.000	-412.000
4022000	Beiträge zu Versorgungskassen Arbeitnehmer	-33.613,25	-37.000	-37.000	-37.000	-37.500	-37.500
4032000	Beiträge zur gesetzl. SozialversicheruArbeitnehmer	-74.931,69	-84.000	-84.000	-84.000	-84.500	-84.500
4041000	Beihilfen, Unterstützungsleistungen f. Bedienstete	0,00	-100	0	0	0	0
14	Aufwendungen für Sach- und Dienstleistungen	-876.180,01	-1.485.500	-1.199.700	-1.292.500	-1.325.500	-1.318.500
4211000	Unterhaltung der Grundstücke und baulichen Anlagen	-5.456,49	-43.500	-40.000	-20.000	-25.000	-25.000
4212001	Unterhaltung Betriebseinrichtung	-190.350,48	-386.000	-170.000	-288.500	-292.500	-281.500
4212002	Unterhaltung der Durchflussmesseinrichtung	0,00	-2.000	-2.000	-2.000	-2.000	-2.000
4212003	Unterhaltung Wartungsverträge	-64.370,77	-71.200	-87.400	-80.000	-82.000	-84.000
4221000	Laborkosten	-20.290,23	-22.000	-22.000	-22.000	-23.000	-23.000
4222000	Anschaffung geringwertiger Gegenstände	-4.775,94	-3.800	-3.500	-3.000	-3.500	-3.500
4231000	Mieten und Pachten	-2.553,83	-3.000	-3.000	-3.000	-3.000	-3.000
4241100	Bewirtschaftungskosten (Reinigung)	-9.709,90	-12.000	-11.500	-11.500	-12.500	-12.500
4241101	Wasser und Heizöl	-4.545,65	-12.000	-9.000	-10.000	-10.000	-10.000
4241102	Stromkosten	-90.942,23	-349.000	-275.000	-275.000	-275.000	-275.000
4241600	Aufwand f.gebäudebezogene Versicherungen	-9.579,01	-9.200	-10.000	-10.000	-11.000	-11.000
4251000	Unterhaltung von Fahrzeugen	-11.667,86	-7.000	-7.000	-7.000	-7.500	-7.500
4251100	Kfz-Steuer und -versicherung	-4.901,55	-7.000	-5.500	-6.700	-6.700	-6.700
4251200	Treib und Schmierstoffe	-4.666,94	-5.000	-6.000	-6.000	-6.500	-6.500
4261100	Aus- und Fortbildung	-324,50	-11.300	-9.300	-7.300	-7.300	-7.300
4261300	Arbeitsmedizinische Vorsorgeuntersuchungen	-460,60	-2.500	-2.500	-2.500	-3.000	-3.000
4271001	Fällmittel	-54.799,80	-70.000	-75.000	-75.000	-80.000	-80.000
4271002	Klärschlambeseitigung	-291.636,27	-330.000	-330.000	-330.000	-335.000	-335.000
4271003	Flockungsmittel/Aktivkohle 4. Reinigungsstufe	-63.758,45	-83.000	-80.000	-82.000	-82.000	-84.000
4271004	Entsorgung Rechengut Sand	-13.209,39	-16.000	-16.000	-16.000	-17.000	-17.000
4271005	Betriebsmittel (Kreide, usw.)	-25.117,48	-35.000	-30.000	-30.000	-35.000	-35.000
4271006	Untersuchungskosten	-3.062,64	-5.000	-5.000	-5.000	-6.000	-6.000
15	Abschreibungen	-503.281,04	-427.000	-701.000	-707.000	-715.000	-722.000
4713000	Abschreibungen auf Gebäude	-239.273,38	-237.000	-303.000	-305.000	-307.000	-310.000
4714000	Abschreibungen auf das Infrastrukturvermögen	-59.588,48	-60.000	-60.000	-60.000	-62.000	-62.000
4715000	Abschreibungen auf Maschinen und technische Anlag	-166.334,31	-110.000	-306.000	-309.000	-312.000	-315.000
4716000	Abschreibungen auf Fahrzeuge	-5.325,47	-4.000	-8.000	-8.000	-8.000	-8.000
4717000	Abschreibungen auf Betriebs- und Geschäftsausstatt	-32.002,79	-15.000	-23.000	-24.000	-25.000	-26.000
4719000	Abschreibungen auf sonstiges Sachvermögen	-756,61	-1.000	-1.000	-1.000	-1.000	-1.000
18	Sonstige ordentliche Aufwendungen	-114.736,72	-136.600	-148.300	-148.500	-154.500	-154.500
4411000	Sonstige Personal- und Versorgungsaufwendungen	-187,29	-200	-200	-200	-200	-200
4431000	Geschäftsaufwendungen	-10.359,32	-2.700	-3.300	-3.500	-3.500	-3.500
4431100	Bürobedarf, Geschäftsaufwendungen	-218,75	-500	-600	-600	-600	-600
4431102	Post- und Fernmeldegebühren	-2.543,43	-3.500	-3.500	-3.500	-3.500	-3.500
4431103	Öffentliche Bekanntmachungen	-7.385,23	-15.000	-12.000	-12.000	-12.000	-12.000
4431200	Dienstreisen	-337,80	-500	-500	-500	-500	-500

Haushaltsplan 2024 des Abwasserverbandes Lipbach-Bodensee

**Teilergebnishaushalt einschließlich Finanzplanung
Produktgruppe 5380 Abwasserbeseitigung - [THH 2]**

Abwasserzweckverband Lipbach-Bodensee

Nr.	Bezeichnung	Ergebnis 2022	Ansatz 2023	Ansatz 2024	Plan 2025	Plan 2026	Plan 2027
4431300	Prüfungs- und Beratungskosten	-7.398,55	-10.000	-10.000	-10.000	-10.000	-10.000
4431900	Sonstige Geschäftsausgaben	-2.234,76	-3.000	-3.000	-3.000	-3.000	-3.000
4441000	Steuern, Versicherungen, Schadensfälle, Sonderabg.	-19.452,31	-18.000	-35.000	-35.000	-36.000	-36.000
4441010	Abwasserabgabe Landratsamt	0,00	-18.000	-15.000	-15.000	-15.000	-15.000
4452000	Erstattungen an Gemeinden und Gemeindeverbände	-64.619,28	-65.000	-65.000	-65.000	-70.000	-70.000
4491000	Weitere sonst.Aufw. a.lfd.Verwaltungstätigkeit	0,00	-200	-200	-200	-200	-200
19	Anteilige ordentliche Aufwendungen (Summe aus Nummern 12 bis 18)	-1.970.462,52	-2.578.200	-2.579.000	-2.679.000	-2.729.000	-2.729.000
20	Anteiliges veranschlagtes ordentliches Ergebnis (Summe aus Nummern 11 und 19)	17.014,47	21.000	20.900	20.900	20.900	20.900
24	Veranschlagtes kalkulatorisches Ergebnis (Saldo aus Nummern 21 bis 23)	0,00	0	0	0	0	0
25	Veranschlagter Nettoressourcenbedarf/-überschuss (Summe Nr. 20 und 24)	17.014,47	21.000	20.900	20.900	20.900	20.900

Haushaltsplan 2024 des Abwasserverbandes Lipbach-Bodensee

Teilfinanzhaushalt einschließlich Finanzplanung
Produktgruppe 5380 Abwasserbeseitigung - [THH 2]

Abwasserzweckverband Lipbach-Bodensee

Nr.	Bezeichnung	Ergebnis 2022	Ansatz 2023	Ansatz 2024	VE	Plan 2025	Plan 2026 Plan 2027
1	Summe der Einzahlungen aus laufender Verwaltungstätigkeit	1.352.050,46	2.172.200	1.898.900	0	1.992.900	2.034.900 2.027.900
6142000	Zuw. für lauf. Zwecke von Gem. und Gemeindeverbänden	1.282.467,53	2.095.200	1.825.900	0	1.919.900	1.956.900 1.949.900
6461000	Sonstige privatrechtliche Leistungsentgelte	2.784,00	12.000	8.000	0	8.000	8.000 8.000
6482000	Erstattungen von Gemeinden und Gemeindeverbänden	66.798,93	65.000	65.000	0	65.000	70.000 70.000
2	Summe der Auszahlungen aus laufender Verwaltungstätigkeit	-1.448.519,49	-2.151.200	-1.878.000	0	-1.972.000	-2.014.000 -2.007.000
7012000	Dienstbezüge Arbeitnehmer	-367.719,81	-408.000	-409.000	0	-410.000	-412.000 -412.000
7022000	Beiträge zu Versorgungskassen Arbeitnehmer	-33.613,25	-37.000	-37.000	0	-37.000	-37.500 -37.500
7032000	Beiträge zur gesetzlichen Sozialvers. Arbeitnehmer	-74.931,69	-84.000	-84.000	0	-84.000	-84.500 -84.500
7041000	Beihilfen und Unterstützungsleistungen für Beschäf	0,00	-100	0	0	0	0 0
7211000	Unterhaltung der Grundstücke und baulichen Anlagen	-5.456,49	-43.500	-40.000	0	-20.000	-25.000 -25.000
7212000	Unterhaltung des sonstigen unbeweglichen Vermögens	-228.916,38	-459.200	-259.400	0	-370.500	-376.500 -367.500
7221000	Unterhaltung des beweglichen Vermögens	-19.020,08	-22.000	-22.000	0	-22.000	-23.000 -23.000
7222000	Erwerb von geringwertigen Vermögensgegenständen	-4.775,94	-3.800	-3.500	0	-3.000	-3.500 -3.500
7231000	Mieten und Pachten inkl. Mietnebenkosten	-2.553,83	-3.000	-3.000	0	-3.000	-3.000 -3.000
7241000	Bewirtschaftung d.Grundstücke u.baulichen Anlagen	-116.896,86	-373.000	-295.500	0	-296.500	-297.500 -297.500
7241600	Aufwand f.gebäudebezogene Versicherungen	-9.579,01	-9.200	-10.000	0	-10.000	-11.000 -11.000
7251000	Haltung von Fahrzeugen	-21.334,38	-19.000	-18.500	0	-19.700	-20.700 -20.700
7261000	Besondere zahlungswirksame Aufw.f.Beschäftigte	-785,10	-13.800	-11.800	0	-9.800	-10.300 -10.300
7271000	Besondere Verwaltungs- und Betriebsauszahlungen	-450.706,03	-539.000	-536.000	0	-538.000	-555.000 -557.000
7411000	Sonstige Personal- und Versorgungsauszahlungen	-187,29	-200	-200	0	-200	-200 -200
7431000	Geschäftsauszahlungen	-30.802,12	-35.200	-32.900	0	-33.100	-33.100 -33.100
7441000	Steuern, Versicherungen, Schadensfälle	-19.452,31	-36.000	-50.000	0	-50.000	-51.000 -51.000
7452000	Erstattungen an Gemeinden und Gemeindeverbände	-61.788,92	-65.000	-65.000	0	-65.000	-70.000 -70.000
7491000	Weitere sonst. Ausz. aus lfd Verwaltungstätigkeit	0,00	-200	-200	0	-200	-200 -200
3	Anteilliger Zahlungsmittelüberschuss/-bedarf des Ergebnishaushalts (Saldo aus Nummern 1 und 2)	-96.469,03	21.000	20.900	0	20.900	20.900 20.900
4	Einzahlungen aus Investitionszuwendungen	2.308.113,23	1.960.000	1.120.000	0	505.000	245.000 205.000
6811000	Investitionszuweisungen vom Land	716.900,00	427.200	130.000	0	0	0 0
6812000	Investitionszuw. von Gem. und Gemeindeverbänden	1.591.213,23	1.532.800	990.000	0	505.000	245.000 205.000
9	Einzahlungen aus Investitionstätigkeit (Summe aus Nummern 4 bis 8)	2.308.113,23	1.960.000	1.120.000	0	505.000	245.000 205.000
11	Auszahlungen für Baumaßnahmen	-2.222.974,77	-1.720.000	-1.115.000	0	-500.000	-240.000 -200.000
7871000	Ausz. für Hochbaumaßnahmen	-58.851,81	-220.000	-615.000	0	-500.000	-240.000 -200.000
7872000	Ausz. für Tiefbaumaßnahmen	-2.158.398,80	-1.500.000	-500.000	0	0	0 0
7873000	Ausz. für sonstige Baumaßnahmen	-5.724,16	0	0	0	0	0 0

Haushaltsplan 2024 des Abwasserverbandes Lipbach-Bodensee

Teilfinanzhaushalt einschließlich Finanzplanung
Produktgruppe 5380 Abwasserbeseitigung - [THH 2]

Abwasserzweckverband Lipbach-Bodensee

Nr.	Bezeichnung	Ergebnis 2022	Ansatz 2023	Ansatz 2024	VE	Plan 2025	Plan 2026 Plan 2027
12	Auszahlungen für den Erwerb von beweglichem Sachvermögen	-13.019,79	-240.000	-5.000	0	-5.000	-5.000 -5.000
7831200	Ausz. für den Erwerb von bew. Verm oberh. Wertgr.	-13.019,79	-240.000	-5.000	0	-5.000	-5.000 -5.000
16	Auszahlungen aus Investitionstätigkeit (Summe aus Nummern 10 bis 15)	-2.235.994,56	-1.960.000	-1.120.000	0	-505.000	-245.000 -205.000
17	Anteiliger veranschlagter Finanzierungsmittel- überschuss/-bedarf aus Investitionstätigkeit (Saldo aus Numern 9 und 16)	72.118,67	0	0	0	0	0 0
18	Anteiliger veranschlagter Finanzierungsmittelüberschuss/-bedarf (Saldo aus Nummern 3 und 17)	-24.350,36	21.000	20.900	0	20.900	20.900 20.900

Haushaltsplan 2024 des Abwasserverbandes Lipbach-Bodensee

Einzeldarstellung der Investitionsmaßnahmen Produktgruppe 5380 Abwasserbeseitigung - [THH 2]

Abwasserzweckverband Lipbach-Bodensee

Investition B-5380-001 Erwerb beweg. Vermögen AZV Kläranlage

Nr.	Investitionsmaßnahmen Einzahlungs- und Auszahlungsarten	Gesamtang. z. Maßnahme -nachrichtl.-	Bisher finanziert	Ermächtigungs übertragungen aus Vorvorj.	Ergebnis 2022	Ansatz 2023	Ansatz 2024	VE
9	Auszahlungen für den Erwerb von beweglichem Sachvermögen	-397.500	-52.422,54	0	-13.019,79	-240.000	-5.000	0
	Bilanzkonten:	-397.500	-54.983,11	0	-13.056,37	-240.000	-5.000	0
0610010	Zugang Fahrzeuge	-40.000	-2.011,10	0	0,00	0	0	0
0620010	Zugang Maschinen	0	2.607,43	0	3.854,93	0	0	0
0630010	Zugang Technische Anlagen	0	-58.618,94	0	-58.618,94	0	0	0
0720010	Zugang Betriebs- und Geschäftsausstattung	-357.500	3.039,50	0	41.707,64	-240.000	-5.000	0
12	Auszahlungen für den Erwerb von immateriellen Vermögensgegenständen	0	-3.026,44	0	0,00	0	0	0
	Bilanzkonten:	0	-3.026,44	0	0,00	0	0	0
0025010	Zugang DV-Software	0	-3.026,44	0	0,00	0	0	0
13	Summe der Auszahlungen aus Investitionstätigkeit (Summe aus Nummern 7 bis 12)	-397.500	-55.448,98	0	-13.019,79	-240.000	-5.000	0
14	Saldo aus Investitionstätigkeit (Saldo aus Nummern 6 und 13)	-397.500	-55.448,98	0	-13.019,79	-240.000	-5.000	0
16	Gesamtkosten der Maßnahme (Summe aus Nummern 13 und 15)	-397.500	-55.448,98	0	-13.019,79	-240.000	-5.000	0

Erläuterungen:

5.000,00 € Akku Ladeschrank

Investition H-5380-001 Hochbau AZV Kläranlage

Nr.	Investitionsmaßnahmen Einzahlungs- und Auszahlungsarten	Gesamtang. z. Maßnahme -nachrichtl.-	Bisher finanziert	Ermächtigungs übertragungen aus Vorvorj.	Ergebnis 2022	Ansatz 2023	Ansatz 2024	VE
	Bilanzkonten:	0	-255.723,80	0	-29.179,48	0	0	0
0292010	Zug. Gebäude, Aufbaut...bei sonst. Dienst-,Gesch..	0	-255.723,80	0	-29.179,48	0	0	0
8	Auszahlungen für Baumaßnahmen	-1.825.000	-1.053.280,47	0	-64.575,97	-220.000	-615.000	0
	Bilanzkonten:	-1.825.000	177.594,03	0	578.841,43	-220.000	-615.000	0
0342010	Zugang Anlagen zur Abwasserreinigung	0	-9.781,79	0	0,00	0	0	0
0960110	Zugang Anlagen im Bau (Hochbaumaßnahmen)	-1.825.000	0,00	0	499.476,80	-220.000	-615.000	0
0960310	Zugang Anlagen im Bau (weitere Baumaßnahmen)	0	187.375,82	0	79.364,63	0	0	0
9	Auszahlungen für den Erwerb von beweglichem Sachvermögen	-750.000	0,00	0	0,00	0	0	0
	Bilanzkonten:	-750.000	-975.150,70	0	-584.430,11	0	0	0
0620010	Zugang Maschinen	0	-186.689,90	0	0,00	0	0	0
0630010	Zugang Technische Anlagen	-750.000	-709.096,17	0	-505.065,48	0	0	0
0720010	Zugang Betriebs- und Geschäftsausstattung	0	-79.364,63	0	-79.364,63	0	0	0
13	Summe der Auszahlungen aus Investitionstätigkeit (Summe aus Nummern 7 bis 12)	-2.575.000	-1.053.280,47	0	-64.575,97	-220.000	-615.000	0
14	Saldo aus Investitionstätigkeit (Saldo aus Nummern 6 und 13)	-2.575.000	-1.053.280,47	0	-64.575,97	-220.000	-615.000	0
16	Gesamtkosten der Maßnahme (Summe aus Nummern 13 und 15)	-2.575.000	-1.053.280,47	0	-64.575,97	-220.000	-615.000	0

Erläuterungen:

60.000,00 € PV Anlage Kläranlage

60.000,00 € Abgeschirmte Gasfackel

250.000,00 € Gasverdichter und Zwischenpumpwerk

125.000,00 € Zentrifuge Schlammwässerung und Schaltanlage incl. Neugestaltung Dach

120.000,00 € Umwälzpumpen Faulturm

Haushaltsplan 2024 des Abwasserverbandes Lipbach-Bodensee

Einzeldarstellung der Investitionsmaßnahmen Produktgruppe 5380 Abwasserbeseitigung - [THH 2]

Abwasserzweckverband Lipbach-Bodensee

Investition T-5380-001 Tiefbau AZV Kläranlage

Nr.	Investitionsmaßnahmen Einzahlungs- und Auszahlungsarten	Gesamtang. z. Maßnahme -nachrichtl.-	Bisher finanziert	Ermächtigungs übertragungen aus Vorvorj.	Ergebnis 2022	Ansatz 2023	Ansatz 2024	VE
8	Auszahlungen für Baumaßnahmen	-5.500.000	-3.082.399,63	0	-2.158.398,80	-1.500.000	-500.000	0
	Bilanzkonten:	-5.500.000	-3.096.415,35	0	-2.130.157,03	-1.500.000	-500.000	0
0342010	Zugang Anlagen zur Abwasserreinigung	-1.500.000	0,00	0	0,00	0	0	0
0960210	Zugang Anlagen im Bau (Tiefbaumaßnahmen)	-4.000.000	-3.096.415,35	0	-2.130.157,03	-1.500.000	-500.000	0
13	Summe der Auszahlungen aus Investitionstätigkeit (Summe aus Nummern 7 bis 12)	-5.500.000	-3.082.399,63	0	-2.158.398,80	-1.500.000	-500.000	0
14	Saldo aus Investitionstätigkeit (Saldo aus Nummern 6 und 13)	-5.500.000	-3.082.399,63	0	-2.158.398,80	-1.500.000	-500.000	0
16	Gesamtkosten der Maßnahme (Summe aus Nummern 13 und 15)	-5.500.000	-3.082.399,63	0	-2.158.398,80	-1.500.000	-500.000	0

Erläuterungen:

500.000,00 € Neubau 4. Reinigungsstufe zur Spurenstoffelimination

Investition T-5380-002 Tiefbau AZV Kläranlage Kanäle

Nr.	Investitionsmaßnahmen Einzahlungs- und Auszahlungsarten	Gesamtang. z. Maßnahme -nachrichtl.-	Bisher finanziert	Ermächtigungs übertragungen aus Vorvorj.	Ergebnis 2022	Ansatz 2023	Ansatz 2024	VE
8	Auszahlungen für Baumaßnahmen	0	-29.456,73	0	0,00	0	0	0
	Bilanzkonten:	0	-29.456,73	0	0,00	0	0	0
0341010	Zugang Anlagen zur Abwasserableitung	0	-29.456,73	0	0,00	0	0	0
9	Auszahlungen für den Erwerb von beweglichem Sachvermögen	0	-4.327,38	0	0,00	0	0	0
	Bilanzkonten:	0	-4.327,38	0	0,00	0	0	0
0630010	Zugang Technische Anlagen	0	-4.327,38	0	0,00	0	0	0
12	Auszahlungen für den Erwerb von immateriellen Vermögensgegenständen	0	-300,00	0	0,00	0	0	0
	Bilanzkonten:	0	-300,00	0	0,00	0	0	0
0030010	Zugang ähnliche Rechte	0	-300,00	0	0,00	0	0	0
13	Summe der Auszahlungen aus Investitionstätigkeit (Summe aus Nummern 7 bis 12)	0	-34.084,11	0	0,00	0	0	0
14	Saldo aus Investitionstätigkeit (Saldo aus Nummern 6 und 13)	0	-34.084,11	0	0,00	0	0	0
16	Gesamtkosten der Maßnahme (Summe aus Nummern 13 und 15)	0	-34.084,11	0	0,00	0	0	0

Investition U-5380-001 Umlagen AZV Lipbach-Bodensee

Nr.	Investitionsmaßnahmen Einzahlungs- und Auszahlungsarten	Gesamtang. z. Maßnahme -nachrichtl.-	Bisher finanziert	Ermächtigungs übertragungen aus Vorvorj.	Ergebnis 2022	Ansatz 2023	Ansatz 2024	VE
1	Einzahlungen aus Investitionszuwendungen	7.060.300	3.588.227,28	0	1.591.213,23	1.532.800	990.000	0
	Bilanzkonten:	7.060.300	2.860.510,59	0	1.461.131,56	1.532.800	990.000	0
2111210	Baukostenumlage Verbandsgemeinden	7.060.300	2.860.510,59	0	1.461.131,56	1.532.800	990.000	0
6	Summe der Einzahlungen aus Investitionstätigkeit (Summe aus Nummern 1 bis 5)	7.060.300	3.588.227,28	0	1.591.213,23	1.532.800	990.000	0
14	Saldo aus Investitionstätigkeit (Saldo aus Nummern 6 und 13)	7.060.300	3.588.227,28	0	1.591.213,23	1.532.800	990.000	0

Investition Z-5380-001 Zuschuss Land

Nr.	Investitionsmaßnahmen Einzahlungs- und Auszahlungsarten	Gesamtang. z. Maßnahme -nachrichtl.-	Bisher finanziert	Ermächtigungs übertragungen aus Vorvorj.	Ergebnis 2022	Ansatz 2023	Ansatz 2024	VE
1	Einzahlungen aus Investitionszuwendungen	1.412.200	716.900,00	0	716.900,00	427.200	130.000	0
	Bilanzkonten:	1.412.200	716.900,00	0	716.900,00	427.200	130.000	0
2111110	Zuweisungen Land	1.412.200	0,00	0	0,00	427.200	130.000	0

Haushaltsplan 2024 des Abwasserverbandes Lipbach-Bodensee

**Einzeldarstellung der Investitionsmaßnahmen
 Produktgruppe 5380 Abwasserbeseitigung - [THH 2]**

Abwasserzweckverband Lipbach-Bodensee

Nr.	Investitionsmaßnahmen Einzahlungs- und Auszahlungsarten	Gesamtang. z. Maßnahme -nachrichtl.-	Bisher finanziert	Ermächtigungs übertragungen aus Vorvorj.	Ergebnis 2022	Ansatz 2023	Ansatz 2024	VE
2191110	Zugang Sonderposten vom Land Anlagen im Bau	0	716.900,00	0	716.900,00	0	0	0
6	Summe der Einzahlungen aus Investitionstätigkeit (Summe aus Nummern 1 bis 5)	1.412.200	716.900,00	0	716.900,00	427.200	130.000	0
14	Saldo aus Investitionstätigkeit (Saldo aus Nummern 6 und 13)	1.412.200	716.900,00	0	716.900,00	427.200	130.000	0

Teilhaushalt 3

Allgemeine

Finanzwirtschaft

Teilhaushalt 3

61 Allgemeine Finanzwirtschaft

6120 Sonstige allgemeine Finanzwirtschaft

61200000 Sonstige allgemeine Finanzwirtschaft

Produkt

612000 Sonstige allgemeine Finanzwirtschaft

Kurzbeschreibung:

Hierzu zählen die Erträge und Aufwendungen, sowie die Ein- und Auszahlungen im Zusammenhang mit Krediten und Geldanlagen.

Beispiele: Zinserträge, Kredite und Kreditbeschaffungskosten, Schuldendienst, Zinsen aus Geldanlagen, Zinsen für Kassenkredite

Ziele:

Ziel ist die wirtschaftliche Aufrechterhaltung der stetigen Liquidität der Verbandskasse durch Verbandsumlagen, Kassen- und Deckungskredite.

Darüber hinaus sollen liquide Mittel möglichst sicher und ertragsbringend angelegt werden.

Teilhaushalt 3

Produktbereich

61 Allgemeine Finanzwirtschaft

Produktbuchungsgruppe

6120 Sonstige allgemeine Finanzwirtschaft

Haushaltsplan 2024 des Abwasserverbandes Lipbach-Bodensee

Teilergebnishaushalt einschließlich Finanzplanung
Teilhaushalt 3 Finanzwirtschaft

Abwasserzweckverband Lipbach-Bodensee

Nr.	Bezeichnung	Ergebnis 2022	Ansatz 2023	Ansatz 2024	Plan 2025	Plan 2026	Plan 2027
8	Zinsen und ähnliche Erträge	2,53	800	100	100	100	100
3617000	Zinserträge von Kreditinstituten	2,53	800	100	100	100	100
11	Anteilige ordentliche Erträge (Summe aus Nummern 1 bis 10)	2,53	800	100	100	100	100
16	Zinsen und ähnliche Aufwendungen	-1.099,62	-2.300	-1.000	-1.000	-1.000	-1.000
4517000	Zinsaufwendungen an Kreditinstitute	-384,90	-1.300	-1.000	-1.000	-1.000	-1.000
4599000	Sonstige Finanzaufwendungen	-714,72	-1.000	0	0	0	0
19	Anteilige ordentliche Aufwendungen (Summe aus Nummern 12 bis 18)	-1.099,62	-2.300	-1.000	-1.000	-1.000	-1.000
20	Anteiliges veranschlagtes ordentliches Ergebnis (Summe aus Nummern 11 und 19)	-1.097,09	-1.500	-900	-900	-900	-900
24	Veranschlagtes kalkulatorisches Ergebnis (Saldo aus Nummern 21 bis 23)	0,00	0	0	0	0	0
25	Veranschlagter Nettoressourcenbedarf/-überschuss (Summe Nr. 20 und 24)	-1.097,09	-1.500	-900	-900	-900	-900

Haushaltsplan 2024 des Abwasserverbandes Lipbach-Bodensee

Teilfinanzhaushalt einschließlich Finanzplanung
Teilhaushalt 3 Finanzwirtschaft

Abwasserzweckverband Lipbach-Bodensee

Nr.	Bezeichnung	Ergebnis 2022	Ansatz 2023	Ansatz 2024	VE	Plan 2025	Plan 2026 Plan 2027
1	Summe der Einzahlungen aus laufender Verwaltungstätigkeit	2,53	800	100	0	100	100 100
6617000	Zinseinzahlungen von Kreditinstituten	2,53	800	100	0	100	100 100
2	Summe der Auszahlungen aus laufender Verwaltungstätigkeit	-1.099,62	-2.300	-1.000	0	-1.000	-1.000 -1.000
7517000	Zinsauszahlungen an Kreditinstitute	-384,90	-1.300	-1.000	0	-1.000	-1.000 -1.000
7599000	Sonstige Finanzauszahlungen	-714,72	-1.000	0	0	0	0 0
3	Anteiliger Zahlungsmittelüberschuss/-bedarf des Ergebnishaushalts (Saldo aus Nummern 1 und 2)	-1.097,09	-1.500	-900	0	-900	-900 -900
9	Einzahlungen aus Investitionstätigkeit (Summe aus Nummern 4 bis 8)	0,00	0	0	0	0	0 0
13	Auszahlungen für den Erwerb von Finanzvermögen	-50,00	0	0	0	0	0 0
7853000	Ausz. für den Erwerb von sonst. Anteilen	-50,00	0	0	0	0	0 0
16	Auszahlungen aus Investitionstätigkeit (Summe aus Nummern 10 bis 15)	-50,00	0	0	0	0	0 0
17	Anteiliger veranschlagter Finanzierungsmittelüberschuss/-bedarf aus Investitionstätigkeit (Saldo aus Nummern 9 und 16)	-50,00	0	0	0	0	0 0
18	Anteiliger veranschlagter Finanzierungsmittelüberschuss/-bedarf (Saldo aus Nummern 3 und 17)	-1.147,09	-1.500	-900	0	-900	-900 -900

Haushaltsplan 2024 des Abwasserverbandes Lipbach-Bodensee

Produktbeschreibung		
Produktgruppe 6120 Sonstige allgemeine Finanzwirtschaft - [THH 3]		
Abwasserzweckverband Lipbach-Bodensee		
Produktbereich	61	Allgemeine Finanzwirtschaft
Produktgruppe	6120	Sonstige allgemeine Finanzwirtschaft - [THH 3]
Kurzbeschreibung	Kredite, Kreditbeschaffungskosten; Schuldendienst, von Dritten gewährte Schuldendiensthilfen; Zinsen aus Geldanlagen einschl. Zinsen im Kontokorrentverkehr; Zinsen für Kassenkredite; Globaler Minderaufwand (§ 24 Abs. 1 Satz 2 GemHVO); Deckungsreserve (§ 13 GemHVO)	

Haushaltsplan 2024 des Abwasserverbandes Lipbach-Bodensee

**Teilergebnishaushalt einschließlich Finanzplanung
Produktgruppe 6120 Sonstige allgemeine Finanzwirtschaft - [THH 3]**

Abwasserzweckverband Lipbach-Bodensee

Nr.	Bezeichnung	Ergebnis 2022	Ansatz 2023	Ansatz 2024	Plan 2025	Plan 2026	Plan 2027
8	Zinsen und ähnliche Erträge	2,53	800	100	100	100	100
3617000	Zinserträge von Kreditinstituten	2,53	800	100	100	100	100
11	Anteilige ordentliche Erträge (Summe aus Nummern 1 bis 10)	2,53	800	100	100	100	100
16	Zinsen und ähnliche Aufwendungen	-1.099,62	-2.300	-1.000	-1.000	-1.000	-1.000
4517000	Zinsaufwendungen an Kreditinstitute	-384,90	-1.300	-1.000	-1.000	-1.000	-1.000
4599000	Sonstige Finanzaufwendungen	-714,72	-1.000	0	0	0	0
19	Anteilige ordentliche Aufwendungen (Summe aus Nummern 12 bis 18)	-1.099,62	-2.300	-1.000	-1.000	-1.000	-1.000
20	Anteiliges veranschlagtes ordentliches Ergebnis (Summe aus Nummern 11 und 19)	-1.097,09	-1.500	-900	-900	-900	-900
24	Veranschlagtes kalkulatorisches Ergebnis (Saldo aus Nummern 21 bis 23)	0,00	0	0	0	0	0
25	Veranschlagter Nettoressourcenbedarf/-überschuss (Summe Nr. 20 und 24)	-1.097,09	-1.500	-900	-900	-900	-900

Haushaltsplan 2024 des Abwasserverbandes Lipbach-Bodensee

**Teilfinanzhaushalt einschließlich Finanzplanung
Produktgruppe 6120 Sonstige allgemeine Finanzwirtschaft - [THH 3]**

Abwasserzweckverband Lipbach-Bodensee

Nr.	Bezeichnung	Ergebnis 2022	Ansatz 2023	Ansatz 2024	VE	Plan 2025	Plan 2026 Plan 2027
1	Summe der Einzahlungen aus laufender Verwaltungstätigkeit	2,53	800	100	0	100	100 100
6617000	Zinseinzahlungen von Kreditinstituten	2,53	800	100	0	100	100 100
2	Summe der Auszahlungen aus laufender Verwaltungstätigkeit	-1.099,62	-2.300	-1.000	0	-1.000	-1.000 -1.000
7517000	Zinsauszahlungen an Kreditinstitute	-384,90	-1.300	-1.000	0	-1.000	-1.000 -1.000
7599000	Sonstige Finanzauszahlungen	-714,72	-1.000	0	0	0	0 0
3	Anteiliger Zahlungsmittelüberschuss/-bedarf des Ergebnishaushalts (Saldo aus Nummern 1 und 2)	-1.097,09	-1.500	-900	0	-900	-900 -900
9	Einzahlungen aus Investitionstätigkeit (Summe aus Nummern 4 bis 8)	0,00	0	0	0	0	0 0
13	Auszahlungen für den Erwerb von Finanzvermögen	-50,00	0	0	0	0	0 0
7853000	Ausz. für den Erwerb von sonst. Anteilen	-50,00	0	0	0	0	0 0
16	Auszahlungen aus Investitionstätigkeit (Summe aus Nummern 10 bis 15)	-50,00	0	0	0	0	0 0
17	Anteiliger veranschlagter Finanzierungsmittelüberschuss/-bedarf aus Investitionstätigkeit (Saldo aus Nummern 9 und 16)	-50,00	0	0	0	0	0 0
18	Anteiliger veranschlagter Finanzierungsmittelüberschuss/-bedarf (Saldo aus Nummern 3 und 17)	-1.147,09	-1.500	-900	0	-900	-900 -900

Haushaltsplan 2024 des Abwasserverbandes Lipbach-Bodensee

**Einzeldarstellung der Investitionsmaßnahmen
 Produktgruppe 6120 Sonstige allgemeine Finanzwirtschaft - [THH 3]**

Abwasserzweckverband Lipbach-Bodensee

Investition BET-6120 Beteiligungen

Nr.	Investitionsmaßnahmen Einzahlungs- und Auszahlungsarten	Gesamtang. z. Maßnahme -nachrichtl.-	Bisher finanziert	Ermächtigungs übertragungen aus Vorvorj.	Ergebnis 2022	Ansatz 2023	Ansatz 2024	VE
10	Auszahlungen für den Erwerb von Finanzvermögen	0	0,00	0	-50,00	0	0	0
	Bilanzkonten:	0	0,00	0	-50,00	0	0	0
1113010	Zug.Beteiligg. a.Zweckverbänden u.sonst. Anteilsr.	0	0,00	0	-50,00	0	0	0
13	Summe der Auszahlungen aus Investitionstätigkeit (Summe aus Nummern 7 bis 12)	0	0,00	0	-50,00	0	0	0
14	Saldo aus Investitionstätigkeit (Saldo aus Nummern 6 und 13)	0	0,00	0	-50,00	0	0	0
16	Gesamtkosten der Maßnahme (Summe aus Nummern 13 und 15)	0	0,00	0	-50,00	0	0	0

Investitionsübersicht

2024

Investitionsübersicht 2024 des Abwasserverband Lipbach Bodensee

Investitionsübersicht							
Abwasserzweckverband Lipbach-Bodensee							
Investitions-Nr. und Bezeichnung	Jahres- ergebnis 2022	Ansatz 2023	Ansatz 2024	VE	Finanzplan 2025	Finanzplan 2026	Finanzplan 2027
B-5380-001 Erwerb beweg. Vermögen AZV Kläranlage	-13.019,79	-240.000,00	-5.000,00	0,00	-5.000,00	-5.000,00	-5.000,00
<i>Erläuterungen:</i> 5.000,00 € Akku Ladeschrank							
BET-6120 Beteiligungen	-50,00	0,00	0,00	0,00	0,00	0,00	0,00
H-5380-001 Hochbau AZV Kläranlage	-64.575,97	-220.000,00	-615.000,00	0,00	-500.000,00	-240.000,00	-200.000,00
<i>Erläuterungen:</i> 60.000,00 € PV Anlage Kläranlage 60.000,00 € Abgeschirmte Gasfackel 250.000,00 € Gasverdichter und Zwischenpumpwerk 125.000,00 € Zentrifuge Schlammwässerung und Schaltanlage incl. Neugestaltung Dach 120.000,00 € Umwälzpumpen Faulturm							
T-5380-001 Tiefbau AZV Kläranlage	-2.158.398,80	-1.500.000,00	-500.000,00	0,00	0,00	0,00	0,00
<i>Erläuterungen:</i> 500.000,00 € Neubau 4. Reinigungsstufe zur Spurenstoffelimination							
T-5380-002 Tiefbau AZV Kläranlage Kanäle	0,00	0,00	0,00	0,00	0,00	0,00	0,00
T-5380-003 Tiefbau AZV Kläranlage RÜB und Pumpwerke	0,00	0,00	0,00	0,00	0,00	0,00	0,00
U-5380-001 Umlagen AZV Lipbach- Bodensee	1.591.213,23	1.532.800,00	990.000,00	0,00	505.000,00	245.000,00	205.000,00
Z-5380-001 Zuschuss Land	716.900,00	427.200,00	130.000,00	0,00	0,00	0,00	0,00
Gesamtsumme Auszahlungen	-2.236.044,56	-1.960.000,00	-1.120.000,00	0,00	-505.000,00	-245.000,00	-205.000,00
Gesamtsumme Einzahlungen	2.308.113,23	1.960.000,00	1.120.000,00	0,00	505.000,00	245.000,00	205.000,00
Gesamtsumme	72.068,67	0,00	0,00	0,00	0,00	0,00	0,00

Haushaltsplan 2024 des Abwasserverbandes Lipbach-Bodensee

Investitionsprogramm												
Abwasserzweckverband Lipbach-Bodensee												
Investition B-5380-001 Erwerb beweg. Vermögen AZV Kläranlage												
Nr.	Investitionsmaßnahmen Einzahlungs- und Auszahlungsarten	Gesamtang. z/maßnahme -nachrichtl.-	Bisher finanziert	Ermächtigungs über- tragungen aus Vorvorj.	Ergebnis 2022	Ansatz 2023	Ansatz 2024	VE	Plan 2025	Plan 2026	Plan 2027	Finanzbedarf weitere Jahre -nachrichtl.-
9	Auszahlungen für den Erwerb von beweglichem Sachvermögen	-397.500	-52.422,54	0	-13.019,79	-240.000	-5.000	0	-5.000	-5.000	-5.000	0
12	Auszahlungen für den Erwerb von immateriellen Vermögensgegenständen	0	-3.026,44	0	0,00	0	0	0	0	0	0	0
13	Summe der Auszahlungen aus Investitionstätigkeit (Summe aus Nummern 7 bis 12)	-397.500	-55.448,98	0	-13.019,79	-240.000	-5.000	0	-5.000	-5.000	-5.000	0
14	Saldo aus Investitionstätigkeit (Saldo aus Nummern 6 und 13)	-397.500	-55.448,98	0	-13.019,79	-240.000	-5.000	0	-5.000	-5.000	-5.000	0
16	Gesamtkosten der Maßnahme (Summe aus Nummern 13 und 15)	-397.500	-55.448,98	0	-13.019,79	-240.000	-5.000	0	-5.000	-5.000	-5.000	0
Investition BET-6120 Beteiligungen												
Nr.	Investitionsmaßnahmen Einzahlungs- und Auszahlungsarten	Gesamtang. z/maßnahme -nachrichtl.-	Bisher finanziert	Ermächtigungs über- tragungen aus Vorvorj.	Ergebnis 2022	Ansatz 2023	Ansatz 2024	VE	Plan 2025	Plan 2026	Plan 2027	Finanzbedarf weitere Jahre -nachrichtl.-
10	Auszahlungen für den Erwerb von Finanzvermögen	0	0,00	0	-50,00	0	0	0	0	0	0	0
13	Summe der Auszahlungen aus Investitionstätigkeit (Summe aus Nummern 7 bis 12)	0	0,00	0	-50,00	0	0	0	0	0	0	0
14	Saldo aus Investitionstätigkeit (Saldo aus Nummern 6 und 13)	0	0,00	0	-50,00	0	0	0	0	0	0	0
16	Gesamtkosten der Maßnahme (Summe aus Nummern 13 und 15)	0	0,00	0	-50,00	0	0	0	0	0	0	0
Investition H-5380-001 Hochbau AZV Kläranlage												
Nr.	Investitionsmaßnahmen Einzahlungs- und Auszahlungsarten	Gesamtang. z/maßnahme -nachrichtl.-	Bisher finanziert	Ermächtigungs über- tragungen aus Vorvorj.	Ergebnis 2022	Ansatz 2023	Ansatz 2024	VE	Plan 2025	Plan 2026	Plan 2027	Finanzbedarf weitere Jahre -nachrichtl.-
8	Auszahlungen für Baumaßnahmen	-1.825.000	-1.053.280,47	0	-64.575,97	-220.000	-615.000	0	-500.000	-240.000	-200.000	0
9	Auszahlungen für den Erwerb von beweglichem Sachvermögen	-750.000	0,00	0	0,00	0	0	0	0	0	0	0
13	Summe der Auszahlungen aus Investitionstätigkeit (Summe aus Nummern 7 bis 12)	-2.575.000	-1.053.280,47	0	-64.575,97	-220.000	-615.000	0	-500.000	-240.000	-200.000	0
14	Saldo aus Investitionstätigkeit (Saldo aus Nummern 6 und 13)	-2.575.000	-1.053.280,47	0	-64.575,97	-220.000	-615.000	0	-500.000	-240.000	-200.000	0

Haushaltsplan 2024 des Abwasserverbandes Lipbach-Bodensee

Investitionsprogramm												
Abwasserzweckverband Lipbach-Bodensee												
Nr.	Investitionsmaßnahmen Einzahlungs- und Auszahlungsarten	Gesamtang. z/Maßnahme -nachrichtl.-	Bisher finanziert	Ermächtigungs über- tragungen aus Vorvorj.	Ergebnis 2022	Ansatz 2023	Ansatz 2024	VE	Plan 2025	Plan 2026	Plan 2027	Finanzbedarf weitere Jahre -nachrichtl.-
16	Gesamtkosten der Maßnahme (Summe aus Nummern 13 und 15)	-2.575.000	-1.053.280,47	0	-64.575,97	-220.000	-615.000	0	-500.000	-240.000	-200.000	0
Investition T-5380-001 Tiefbau AZV Kläranlage												
Nr.	Investitionsmaßnahmen Einzahlungs- und Auszahlungsarten	Gesamtang. z/Maßnahme -nachrichtl.-	Bisher finanziert	Ermächtigungs über- tragungen aus Vorvorj.	Ergebnis 2022	Ansatz 2023	Ansatz 2024	VE	Plan 2025	Plan 2026	Plan 2027	Finanzbedarf weitere Jahre -nachrichtl.-
8	Auszahlungen für Baumaßnahmen	-5.500.000	-3.082.399,63	0	-2.158.398,80	-1.500.000	-500.000	0	0	0	0	0
13	Summe der Auszahlungen aus Investitionstätigkeit (Summe aus Nummern 7 bis 12)	-5.500.000	-3.082.399,63	0	-2.158.398,80	-1.500.000	-500.000	0	0	0	0	0
14	Saldo aus Investitionstätigkeit (Saldo aus Nummern 6 und 13)	-5.500.000	-3.082.399,63	0	-2.158.398,80	-1.500.000	-500.000	0	0	0	0	0
16	Gesamtkosten der Maßnahme (Summe aus Nummern 13 und 15)	-5.500.000	-3.082.399,63	0	-2.158.398,80	-1.500.000	-500.000	0	0	0	0	0
Investition T-5380-002 Tiefbau AZV Kläranlage Kanäle												
Nr.	Investitionsmaßnahmen Einzahlungs- und Auszahlungsarten	Gesamtang. z/Maßnahme -nachrichtl.-	Bisher finanziert	Ermächtigungs über- tragungen aus Vorvorj.	Ergebnis 2022	Ansatz 2023	Ansatz 2024	VE	Plan 2025	Plan 2026	Plan 2027	Finanzbedarf weitere Jahre -nachrichtl.-
8	Auszahlungen für Baumaßnahmen	0	-29.456,73	0	0,00	0	0	0	0	0	0	0
9	Auszahlungen für den Erwerb von beweglichem Sachvermögen	0	-4.327,38	0	0,00	0	0	0	0	0	0	0
12	Auszahlungen für den Erwerb von Immateriellen Vermögensgegenständen	0	-300,00	0	0,00	0	0	0	0	0	0	0
13	Summe der Auszahlungen aus Investitionstätigkeit (Summe aus Nummern 7 bis 12)	0	-34.084,11	0	0,00	0	0	0	0	0	0	0
14	Saldo aus Investitionstätigkeit (Saldo aus Nummern 6 und 13)	0	-34.084,11	0	0,00	0	0	0	0	0	0	0
16	Gesamtkosten der Maßnahme (Summe aus Nummern 13 und 15)	0	-34.084,11	0	0,00	0	0	0	0	0	0	0
Investition U-5380-001 Umlagen AZV Lipbach-Bodensee												
Nr.	Investitionsmaßnahmen Einzahlungs- und Auszahlungsarten	Gesamtang. z/Maßnahme -nachrichtl.-	Bisher finanziert	Ermächtigungs über- tragungen aus Vorvorj.	Ergebnis 2022	Ansatz 2023	Ansatz 2024	VE	Plan 2025	Plan 2026	Plan 2027	Finanzbedarf weitere Jahre -nachrichtl.-
1	Einzahlungen aus Investitionszuwendungen	7.060.300	3.583.757,92	0	1.591.213,23	1.532.800	990.000	0	505.000	245.000	205.000	0

Haushaltsplan 2024 des Abwasserverbandes Lipbach-Bodensee

Investitionsprogramm												
Abwasserzweckverband Lipbach-Bodensee												
Nr.	Investitionsmaßnahmen Einzahlungs- und Auszahlungsarten	Gesamtang. z/Maßnahme -nachrichtl.-	Bisher finanziert	Ermächtigungs über- tragungen aus Vorvorj.	Ergebnis 2022	Ansatz 2023	Ansatz 2024	VE	Plan 2025	Plan 2026	Plan 2027	Finanzbedarf weitere Jahre -nachrichtl.-
6	Summe der Einzahlungen aus Investitionstätigkeit (Summe aus Nummern 1 bis 5)	7.060.300	3.583.757,92	0	1.591.213,23	1.532.800	990.000	0	505.000	245.000	205.000	0
14	Saldo aus Investitionstätigkeit (Saldo aus Nummern 6 und 13)	7.060.300	3.583.757,92	0	1.591.213,23	1.532.800	990.000	0	505.000	245.000	205.000	0
Investition Z-5380-001 Zuschuss Land												
Nr.	Investitionsmaßnahmen Einzahlungs- und Auszahlungsarten	Gesamtang. z/Maßnahme -nachrichtl.-	Bisher finanziert	Ermächtigungs über- tragungen aus Vorvorj.	Ergebnis 2022	Ansatz 2023	Ansatz 2024	VE	Plan 2025	Plan 2026	Plan 2027	Finanzbedarf weitere Jahre -nachrichtl.-
1	Einzahlungen aus Investitionszuwendungen	1.412.200	716.900,00	0	716.900,00	427.200	130.000	0	0	0	0	0
6	Summe der Einzahlungen aus Investitionstätigkeit (Summe aus Nummern 1 bis 5)	1.412.200	716.900,00	0	716.900,00	427.200	130.000	0	0	0	0	0
14	Saldo aus Investitionstätigkeit (Saldo aus Nummern 6 und 13)	1.412.200	716.900,00	0	716.900,00	427.200	130.000	0	0	0	0	0

Übersicht über die aus Verpflichtungsermächtigungen voraussichtlich fällig werdenden Auszahlungen

Haushaltsplan 2024 des Abwasserverbandes Lipbach-Bodensee

Übersicht über die aus VE's voraussichtlich fällig werdenden Auszahlungen

Abwasserzweckverband Lipbach-Bodensee

Nr.	Bezeichnung	VE im Haushaltsplan TEUR	Fällige Auszahlungen HH-Jahr 2025 TEUR	Fällige Auszahlungen HH-Jahr 2026 TEUR	Fällige Auszahlungen HH-Jahr 2027 TEUR	Fällige Auszahlungen HH-Jahr 2028 TEUR
1.	Jahr 2021	0,0	0,0	0,0	0,0	0,0
2.	Jahr 2022	0,0	0,0	0,0	0,0	0,0
3.	Jahr 2023	0,0	0,0	0,0	0,0	0,0
4.	aktuelles Jahr 2024	0,0	0,0	0,0	0,0	0,0
5.	Summe	0,0	0,0	0,0	0,0	0,0
6.	Nachrichtlich:					
7.	Im Finanzplan vorgesehene Kreditaufnahmen	---	0,0	0,0	0,0	0,0

Übersicht über den voraussichtlichen Stand der Rücklage

Haushaltsplan 2024 des Abwasserverbandes Lipbach-Bodensee

Übersicht über den voraussichtlichen Stand der Rücklagen

Abwasserzweckverband Lipbach-Bodensee

Nr.	Bezeichnung	voraussichtlicher Stand zu Beginn des HH-Jahres - TEUR	voraussichtlicher Stand zum Ende des HH-Jahres - TEUR
1.	Ergebnisrücklagen	0,0	0,0
1.1	Rücklagen aus Überschüssen des ordentlichen Ergebnisses	0,0	0,0
1.2	Rücklagen aus Überschüssen des Sonderergebnisses	0,0	0,0
2.	Zweckgebundene Rücklagen	0,0	0,0
	Rücklagen gesamt	0,0	0,0

Übersicht über den voraussichtlichen Stand der Rückstellungen

Haushaltsplan 2024 des Abwasserverbandes Lipbach-Bodensee

Übersicht über den voraussichtlichen Stand der Rückstellungen

Abwasserzweckverband Lipbach-Bodensee

Nr.	Bezeichnung	voraussichtlicher Stand zu Beginn des HH-Jahres - TEUR
1.	Rückstellungen gemäß § 41 Abs. 1 GemHVO	0,0
1.1	Lohn- und Gehaltsrückstellungen	0,0
1.2	Unterhaltsvorschussrückstellungen	0,0
1.3	Stilllegungs- und Nachsorge- rückstellungen für Abfalldeponien	0,0
1.4	Gebührenüberschussrückstellungen	0,0
1.5	Altlastensanierungsrückstellungen	0,0
1.6	Rückstellungen für drohende Verpflicht. aus Bürgschaften und Gewährleistungen	0,0
2.	Weitere Rückstellungen gemäß § 41 Abs. 2 GemHVO	0,0
2.1	Sonstige Rückstellungen	0,0
	Rückstellungen gesamt	0,0

Voraussichtliche Entwicklung der Liquidität

2024 - 2027

Haushaltsplan 2024 des Abwasserverbandes Lipbach-Bodensee

Voraussichtliche Entwicklung der Liquidität

Abwasserzweckverband Lipbach-Bodensee

Nr.	Einzahlungs- und Auszahlungsarten	Finanz-HH 2023	Finanz-HH 2024	Finanzplan 2025	Finanzplan 2026	Finanzplan 2027
1	Zahlungsmittelbestand zum Jahresbeginn	30.805	200.000	45.000	45.000	45.000
2A	+ Sonstige Einlagen aus Kassenmitteln zum Jahresbeginn	0	---	---	---	---
2B	+ Investmentzertifikate, Kapitalmarktpapiere, Geldmarktpapiere und sonstige Wertpapiere	0	---	---	---	---
2C	+ Forderungen aus Liquiditätsbeziehungen zu verbundenen Unternehmen, Beteiligungen und Sondervermögen	0	---	---	---	---
3A	- Bestand an Kassenkrediten zum Jahresbeginn	0	---	---	---	---
3B	- Verbindlichkeiten aus Liquiditätsbeziehungen zu verbundenen Unternehmen, Beteiligungen und Sondervermögen	0	---	---	---	---
4	= liquide Eigenmittel zum Jahresbeginn	30.805	---	---	---	---
5	- Auszahlungen aufgrund von übertragenen Ermächtigungen der Vorvorjahre	0	---	---	---	---
6	+ Einzahlungen aus nicht in Anspruch genommenen Kreditermächtigungen für Investitionen und Investitionsfördermaßnahmen aus Vorvorjahr	0	---	---	---	---
7	+ Einzahlungen aus übertrag. Ermächtigungen für Inv.-Zuwendungen, -Beiträge und ähnl. Entg. für Inv.-Tätigkeit aus Vorvorjahren (§21 Abs.1, §3 Nr.18, 19 GemHVO)	0	---	---	---	---
8	+/- veranschlagte Änderung des Finanzierungsmittelbestands (§3 Nr. 36 GemHVO)	0	0	0	0	0
9	= voraussichtliche liquide Eigenmittel zum Jahresende	45.000	45.000	45.000	45.000	45.000
10	- davon: für zweckgebundene Rücklagen gebunden	0	0	0	0	0
11	- für sonstige bestimmte Zwecke gebunden	0	0	0	0	0
12	= vorauss. liquide Eigenmittel zum Jahresende ohne gebundene Mittel	45.000	45.000	45.000	45.000	45.000
13	nachrichtlich: voraussichtliche Mindestliquidität (§22 Abs. 2 GemHVO)	31.626	36.916,66	39.140	40.433,34	39.513,34

Übersicht über den voraussichtlichen Stand der Schulden (einschließlich Kassenkredite)

Haushaltsplan 2024 des Abwasserverbandes Lipbach-Bodensee

Übersicht über den voraussichtlichen Stand der Schulden (einschl. Kassenkredite)

Abwasserzweckverband Lipbach-Bodensee

Nr.	Bezeichnung	voraussichtlicher Stand zu Beginn des HH-Jahres - TEUR	voraussichtlicher Stand zum Ende des HH-Jahres - TEUR
1.1	Anleihen	0,0	0,0
1.2	Verbindlichkeiten aus Krediten für Investitionen	0,0	0,0
1.2.1	Bund	0,0	0,0
1.2.2	Land	0,0	0,0
1.2.3	Gemeinden und Gemeindeverbände	0,0	0,0
1.2.4	Zweckverbände und dergleichen	0,0	0,0
1.2.5	Kreditinstitute	0,0	0,0
1.2.6	sonstiger Bereiche	0,0	0,0
1.3	Kassenkredite	0,0	0,0
1.4	Verbindlichkeiten aus kreditähnlichen Rechtsgeschäften	0,0	0,0
1.	Voraussichtliche Gesamtschulden Kernhaushalt	0,0	0,0
	Nachrichtlich:		
	Schulden der Sondervermögen mit Sonderrechnung (Angaben jeweils für einzelne Sondervermögen)		
2.1	Anleihen	0,0	0,0
2.2	Verbindlichkeiten aus Krediten für Investitionen	0,0	0,0
2.3	Kassenkredite	0,0	0,0
2.4	Verbindlichkeiten aus kreditähnlichen Rechtsgeschäften	0,0	0,0
2.	Voraussichtliche Gesamtschulden Sondervermögen mit Sonderrechnung	0,0	0,0
	Gesamtschulden von Kernhaushalt und Sondervermögen mit Sonderrechnung		
3.1	Anleihen	0,0	0,0
3.2	Verbindlichkeiten aus Krediten für Investitionen	0,0	0,0
3.3	Kassenkredite	0,0	0,0
3.4	Verbindlichkeiten aus kreditähnlichen Rechtsgeschäften	0,0	0,0
	Zwischensumme 3.1 + 3.2 + 3.3 + 3.4	0,0	0,0
	abzüglich Schulden zwischen Kernhaushalt und Sondervermögen mit Sonderrechnung	0,0	0,0
3.	Konsolidierte Gesamtschulden	0,0	0,0

Kennzahlen zur Beurteilung der finanziellen Leistungsfähigkeit

Haushaltsplan 2024 des Abwasserverbandes Lipbach-Bodensee

Kennzahlen zur Beurteilung der finanziellen Leistungsfähigkeit

Abwasserzweckverband Lipbach-Bodensee

Nr.	Bezeichnung	Ergebnis 2022	Planung 2023	Planung 2024	Planung 2025	Planung 2026	Planung 2027
	ERTRAGSLAGE						
1	ordentliches Ergebnis						
	absoluter Betrag in €	0,00	0	0	0	0	0
	Betrag je Einwohner in €/EW	0,00	0	0	0	0	0
	Aufwandsdeckungsgrad in %	100,00	100	100	100	100	100
	1.1 Steuerkraft - netto -						
	absoluter Betrag in €	0,00	0	0	0	0	0
	Betrag je Einwohner in €/EW	0,00	0	0	0	0	0
	Anteil an ordentl. Aufwendungen in %	0,00	0	0	0	0	0
	1.2 Betriebsergebnis - netto -						
	absoluter Betrag in €	0,00	0	0	0	0	0
	Betrag je Einwohner in €/EW	0,00	0	0	0	0	0
	Anteil an ordentl. Aufwendungen in %	0,00	0	0	0	0	0
2	Sonderergebnis						
	absoluter Betrag in €	0,00	0	0	0	0	0
3	Gesamtergebnis						
	absoluter Betrag in €	0,00	0	0	0	0	0
	FINANZLAGE						
4	Zahlungsmittelüberschuss der Ergebnisrechnung						
	absoluter Betrag in €	-113.483,50	0	0	0	0	0
	Betrag je Einwohner in €/EW	0,00	0	0	0	0	0
5	Mindestzahlungsmittelüberschuss						
	absoluter Betrag in €	0,00	0	0	0	0	0
6	Nettoinvestitionsfinanzierungsmittel						
	absoluter Betrag in €	-113.483,50	0	0	0	0	0
	Betrag je Einwohner in €/EW	0,00	0	0	0	0	0
7	Soll-Liquiditätsreserve (§22 Abs. 2 GemHVO)						
	absoluter Betrag in €	18.058,83	31.626	36.916,66	39.140	40.433,34	39.513,34
8	voraussichtliche liquide Eigenmittel zum Jahresende						
	absoluter Betrag in €	30.955,27	30.805	45.000	45.000	45.000	45.000
	KAPITALLAGE						
9	Eigenkapital						
	absoluter Betrag in €	0,00	---	---	---	---	---
	9.1 Basiskapital						
	absoluter Betrag in €	0,00	---	---	---	---	---
	9.2 Eigenkapitalquote						
	Verhältnis Eigenkap. zu Bilanzsumme in %	0,00	---	---	---	---	---
	9.3 Fremdkapitalquote						
	Verhältnis Fremdkapital zu Bilanzsumme in %	100,00	---	---	---	---	---
10	Anlagendeckung						
	Verhältnis langfr. Kapital zu langfr. Vermögen in %	100,00	---	---	---	---	---
11	Verschuldung						
	absoluter Betrag in €	0,00	---	---	---	---	---
	Betrag je Einwohner in €/EW	0,00	---	---	---	---	---
	11.1 Nettoneuverschuldung						
	absoluter Betrag in €	0,00	0	0	0	0	0

Stellenplan

AZV - Stellenplan 2024

Amts- und Dienstbezeichnung	Art der Bezahlung Entgeltgruppe	Soll der Stellen 2024	Soll der Stellen 2023	tatsächlich besetztem Stellen am 30.06.2023	Kostenträger Kostenstelle Sachkonto	Bemerkungen
Verbandsvorsitzender und Stellvertreter	Aufwandsentschädigung	1	1	1	1100000 111090	
Technischer Leiter	Dienstaufwand + Festvergütung	1	1	1	1100000 111090	Ehrenbeamter
Verbandsrechner- und Schriftführer	Dienstaufwand	1	1	1	1100000 111090	Ehrenbeamter (Gewährleistungsentscheidung)
Klärmeister	TVöD 9a	1	1	1	538000000 538091	mit Besitzstand (Vergütungsgruppenzulage, Meisterzulage) und Pauschale für Überstunden-, Zeit- und Erschwerniszulage
Stellvertretender Klärmeister	TVöD 8	1	1	1	538000000 538091	mit Pauschale für Überstunden-, Zeit- und Erschwerniszulage
Fachkraft für Abwassertechnik	TVÖD 7	1	1	1	538000000 538091	mit Pauschale für Überstunden-, Zeit- und Erschwerniszulage k.u.-Vermerk (künftig TVÖD 6)
Klärwerksarbeiter/Ver- bzw. Entsorger	TVöD 6	3	3	3	538000000 538091	mit Pauschale für Überstunden-, Zeit- und bzw. Erschwerniszulage
Klärwerksarbeiter	TVöD 5	1	1	1	538000000 538091	mit Pauschale für Erschwerniszulage
Auszubildende*r zur Fachkraft für Abwasser-technik	TVAöD	1	1	0	538000000 537091	

Übertragbarkeit und Deckungsfähigkeit der Haushaltsmittel

Übertragbarkeit

Die Übertragbarkeit der Haushaltsmittel richtet sich insbesondere nach § 21 der Gemeindehaushaltsverordnung für Baden-Württemberg.

Deckungsfähigkeit

Gemäß § 4 Abs. 2 GemHVO bildet jeder Teilhaushalt mindestens eine Bewirtschaftungs-einheit (Budget). Die Aufwendungen innerhalb der Budgets im Ergebnishaushalt sind gemäß § 20 Abs. 1 gegenseitig deckungsfähig. Gemäß § 20 Abs. 3 i. V. m. Abs. 1 sind Auszahlungen und Verpflichtungsermächtigungen für Investitionstätigkeiten, die zu einem Budget gehören, ebenfalls gegenseitig deckungsfähig.

Produktplan 2024

Haushaltsplan 2024 des Abwasserverbandes Lipbach-Bodensee

Übersicht über die Zuordnung der Produktb. und Produktgr. zu den Teilhaushalten

Abwasserzweckverband Lipbach-Bodensee

Produktbereich 11 Innere Verwaltung					
Produktgruppe		Produkt		Teilhaushalt	
Nr.	Bezeichnung	Nr.	Bezeichnung	Nr.	Bezeichnung
1110	Steuerung - [THH 1]	111000	Steuerung	1	Innere Verwaltung
Produktbereich 53 Ver- und Entsorgung					
Produktgruppe		Produkt		Teilhaushalt	
Nr.	Bezeichnung	Nr.	Bezeichnung	Nr.	Bezeichnung
5380	Abwasserbeseitigung - [THH 2]	538000	Abwasserbeseitigung	2	Ver- und Entsorgung
Produktbereich 61 Allgemeine Finanzwirtschaft					
Produktgruppe		Produkt		Teilhaushalt	
Nr.	Bezeichnung	Nr.	Bezeichnung	Nr.	Bezeichnung
6120	Sonstige allgemeine Finanzwirtschaft - [THH 3]	612000	Sonstige allgemeine Finanzwirtschaft	3	Finanzwirtschaft

Betriebs- und Verwaltungskostenumlage

2024

Aufteilung der Betriebs- u. Verwaltungskostenumlage 2024

Verbandsgemeinde

	Anteil in v.H.	BVK-Umlage
Markdorf	46,97	857.625,23 €
Immenstaad	32,04	585.018,36 €
Friedrichshafen-Kluftern	11,44	208.882,96 €
Hagnau	9,55	174.373,45 €
	100,00	1.825.900,00 €

Betriebs- und Verwaltungskostenumlage:

Der Verteilerschlüssel für die Betriebs- und Verwaltungskostenumlage wird aus dem Verhältnis der tatsächlichen Abwasserzuleitung (Tockenwetterzufluss) der Verbandsgemeinden des Jahres 2022 ermittelt. Dieser Schlüssel wird für die Abrechnung der Jahres 2022 und für die Vorauszahlung des Jahres 2024 verwendet.

Trockenwetterzufluss für die Planung 2024 liegt noch zum Zeitpunkt der Planung noch nicht vor. Daher werden die Zahlen von 2022 herangezogen!

Aufwendungen Ergebnisplan	2.599.000,00 €
Zinsen Kassenkredit	1.000,00 €
	<hr/>
	2.600.000,00 €
	<hr/>
Erträge Ergebnisplan	73.000,00 €
Zinseinnahmen Festgelder	100,00 €
Abschreibung/Auflösung	701.000,00 €
	<hr/>
	1.825.900,00 €
	<hr/>

Investitionsumlage

2024

Investitionsumlage 2023

Für das Haushaltsjahr 2023 setzt sich die Investitionsumlage wie folgt zusammen:

I. Investitionen gem. Haushaltsplan 2024

Verbandsgemeinden	Verteilerschlüssel	
	Anteil in v.H.	Betrag
Markdorf		
Allg. Investitionsumlage	40,60	251.720,00 €
4. Reinigungsstufe	40,60	203.000,00 €
Zuwendung Land	40,90	75.777,00 €
Investitionsumlage 2024		378.943,00 €
Immenstaad		
Allg. Investitionsumlage	35,80	221.960,00 €
4. Reinigungsstufe	35,80	179.000,00 €
Zuwendung Land	20,00	32.682,00 €
Investitionsumlage 2024		368.278,00 €
Friedrichshafen-Kluffern		
Allg. Investitionsumlage	11,00	68.200,00 €
4. Reinigungsstufe	11,00	63.000,00 €
Zuwendung Land	20,00	10.036,00 €
Investitionsumlage 2024		121.164,00 €
Hagnau		
Allg. Investitionsumlage	12,60	78.120,00 €
4. Reinigungsstufe	12,60	55.000,00 €
Zuwendung Land	20,00	11.505,00 €
Investitionsumlage 2024		121.615,00 €
		990.000,00 €

Anlagennachweis

2024

Entwicklung des Anlagevermögens 2024 des Abwasserverbandes Lipbach-Bodensee

ANBU Nummer	00 Sachanlagen Immaterielle Vermögensgegenstände	Restbuchwert 31.12.2023 Euro	Zugang 2024 Euro		Abgang 2024 Euro		Umbuchg. 2024 Euro		Abschreibungen a) bis 1973 b) ab 1973 c) ab 1981 d) ab 1992 Euro Euro Euro Euro		Summe AfA Euro	Restbuchwert zum 31.12.2024 Euro
			Euro	Euro	Euro	Euro	Euro	Euro	Euro	Euro		
	Immaterielle Vermögensgegenstände											
AZV-000000018	Dienstbarkeit Grundstücksgleiche Rechte	3.827,00 €	0,00 €	0,00 €	0,00 €	0,00 €	0,00 €	0,00 €	0,00 €	0,00 €	0,00 €	3.827,00 €
AZV-000000153	Dienstbarkeit Grundstücksgleiche Rechte	2.236,00 €	0,00 €	0,00 €	0,00 €	0,00 €	0,00 €	0,00 €	0,00 €	0,00 €	0,00 €	2.236,00 €
AZV-000000187	Dienstbarkeit Grundstücksgleiche Rechte	29.673,43 €	0,00 €	0,00 €	0,00 €	0,00 €	0,00 €	0,00 €	0,00 €	0,00 €	0,00 €	29.673,43 €
AZV-000000200	Programiersoftware SPS	502,30 €	0,00 €	0,00 €	0,00 €	0,00 €	0,00 €	0,00 €	0,00 €	502,30 €	502,30 €	0,00 €
Summe 00		36.238,73 €	0,00 €	0,00 €	0,00 €	0,00 €	0,00 €	0,00 €	0,00 €	502,30 €	502,30 €	35.736,43 €

ANBU Nummer	02 Sachanlagen Bebaute Grundstücke und Grundstücksgleiche Rechte	Restbuchwert 31.12.2023 Euro	Zugang 2024 Euro		Abgang 2024 Euro		Umbuchg. 2024 Euro		Abschreibungen a) bis 1973 b) ab 1973 c) ab 1981 d) ab 1992 Euro Euro Euro Euro		Summe AfA Euro	Restbuchwert zum 31.12.2024 Euro
			Euro	Euro	Euro	Euro	Euro	Euro	Euro	Euro		
	Bebaute Grundstücke/Grundstücke											
AZV-000000024	Grundstück Kläranlage	143.096,00 €	0,00 €	0,00 €	0,00 €	0,00 €	0,00 €	0,00 €	0,00 €	0,00 €	0,00 €	143.096,00 €
AZV-000000025	Grundstück Kläranlage	51.129,00 €	0,00 €	0,00 €	0,00 €	0,00 €	0,00 €	0,00 €	0,00 €	0,00 €	0,00 €	51.129,00 €
AZV-000000026	Grundstück Kläranlage	29.102,00 €	0,00 €	0,00 €	0,00 €	0,00 €	0,00 €	0,00 €	0,00 €	0,00 €	0,00 €	29.102,00 €
AZV-000000041	Betriebsgebäude Kläranlage	0,00 €	0,00 €	0,00 €	0,00 €	0,00 €	0,00 €	0,00 €	0,00 €	0,00 €	0,00 €	0,00 €
AZV-000000048	Betriebsgebäude Schlammklärer	1.697,54 €	0,00 €	0,00 €	0,00 €	0,00 €	0,00 €	0,00 €	0,00 €	282,27 €	282,27 €	1.415,27 €
AZV-000000051	Betriebsgebäude Zweiter Faulbehälter	303.169,38 €	0,00 €	0,00 €	0,00 €	0,00 €	0,00 €	0,00 €	0,00 €	37.804,03 €	37.804,03 €	265.365,35 €
AZV-000000058	Betriebsgebäude Pumpwerk Kirchberg	5.136,64 €	0,00 €	0,00 €	0,00 €	0,00 €	0,00 €	0,00 €	0,00 €	465,79 €	465,79 €	4.670,85 €
AZV-000000064	Betriebsgebäude Biologie/Filtration	1.359.457,89 €	0,00 €	0,00 €	0,00 €	0,00 €	0,00 €	0,00 €	0,00 €	96.853,62 €	96.853,62 €	1.262.604,27 €
AZV-000000073	Betriebsgebäude Neubau Regenbecken	919.445,95 €	0,00 €	0,00 €	0,00 €	0,00 €	0,00 €	0,00 €	0,00 €	61.137,45 €	61.137,45 €	858.308,50 €
AZV-000000074	Betriebsgebäude Pumpwerk Kirchberg	47.775,23 €	0,00 €	0,00 €	0,00 €	0,00 €	0,00 €	0,00 €	0,00 €	3.176,76 €	3.176,76 €	44.598,47 €
AZV-000000104	Betriebsgebäude Elektroschieber Vorklärb.	0,00 €	0,00 €	0,00 €	0,00 €	0,00 €	0,00 €	0,00 €	0,00 €	0,00 €	0,00 €	0,00 €
AZV-000000108	Betriebsgebäude Blockheizkraftwerk	82.890,80 €	0,00 €	0,00 €	0,00 €	0,00 €	0,00 €	0,00 €	0,00 €	3.757,77 €	3.757,77 €	79.133,03 €
AZV-000000129	Betriebsgebäude Lagerhalle	153.896,17 €	0,00 €	0,00 €	0,00 €	0,00 €	0,00 €	0,00 €	0,00 €	6.201,45 €	6.201,45 €	147.694,72 €
AZV-000000167	Betriebsgebäude Pumpwerk Helmsdorf	658.330,13 €	0,00 €	0,00 €	0,00 €	0,00 €	0,00 €	0,00 €	0,00 €	19.746,05 €	19.746,05 €	638.584,08 €
AZV-000000204	Betriebsgebäude Notstromaggregat NEU	208.121,86 €	0,00 €	0,00 €	0,00 €	0,00 €	0,00 €	0,00 €	0,00 €	5.647,87 €	5.647,87 €	202.473,99 €
AZV-000000211	Betriebsgebäude Klimaanlage KLA	2.890,96 €	0,00 €	0,00 €	0,00 €	0,00 €	0,00 €	0,00 €	0,00 €	1.650,01 €	1.650,01 €	1.240,95 €
AZV-000000232	Betriebsgebäude Duschbereich SW/Weiß	26.986,97 €	0,00 €	0,00 €	0,00 €	0,00 €	0,00 €	0,00 €	0,00 €	1.454,93 €	1.454,93 €	25.532,04 €
AZV-000000241	Betriebsgebäude 4. Reinigungsstufe	1.950.196,10 €	0,00 €	0,00 €	0,00 €	0,00 €	0,00 €	0,00 €	0,00 €	65.006,54 €	65.006,54 €	1.885.189,56 €
Summe 02		5.943.322,62 €	0,00 €	0,00 €	0,00 €	0,00 €	0,00 €	0,00 €	0,00 €	303.184,54 €	303.184,54 €	5.640.138,08 €

ANBU Nummer	03 Sachanlagen Infrastrukturvermögen und grundstücksgleiche Rechte	Restbuchwert 31.12.2023		Zugang 2024		Abgang 2024		Umbuchg. 2024		Abschreibungen				Summe AfA		Restbuchwert zum 31.12.2024	
		Euro		Euro		Euro		Euro		Euro		Euro		Euro		Euro	
	Infrastrukturvermögen																
AZV-000000010	Rohnetz Verbandssammler (VS+HS+ZS)	0,00 €	0,00 €	0,00 €	0,00 €	0,00 €	0,00 €	0,00 €	0,00 €	0,00 €	0,00 €	0,00 €	0,00 €	0,00 €	0,00 €	0,00 €	0,00 €
AZV-000000014	Rohnetz Seeauslaufleitung	21.139,53 €	0,00 €	0,00 €	0,00 €	0,00 €	0,00 €	0,00 €	0,00 €	10.555,06 €	0,00 €	0,00 €	0,00 €	10.555,06 €	0,00 €	10.584,47 €	10.584,47 €
AZV-000000060	Rohnetz Markdorf-Immenstaad	16.994,21 €	0,00 €	0,00 €	0,00 €	0,00 €	0,00 €	0,00 €	0,00 €	0,00 €	0,00 €	0,00 €	0,00 €	651,88 €	651,88 €	16.342,33 €	16.342,33 €
AZV-000000118	Trafostation Pumpwerk Helmsdorf	4.163,13 €	0,00 €	0,00 €	0,00 €	0,00 €	0,00 €	0,00 €	0,00 €	0,00 €	0,00 €	0,00 €	0,00 €	766,84 €	766,84 €	3.396,29 €	3.396,29 €
AZV-000000128	Dolomitreaktor	4.438,23 €	0,00 €	0,00 €	0,00 €	0,00 €	0,00 €	0,00 €	0,00 €	0,00 €	0,00 €	0,00 €	0,00 €	2.956,08 €	2.956,08 €	1.482,15 €	1.482,15 €
AZV-000000176	Sandwäscher/Organikleitung	14.760,36 €	0,00 €	0,00 €	0,00 €	0,00 €	0,00 €	0,00 €	0,00 €	0,00 €	0,00 €	0,00 €	0,00 €	998,11 €	998,11 €	13.762,25 €	13.762,25 €
AZV-000000181	Fällmittelspeicher mit Dosieranlage	205.221,97 €	0,00 €	0,00 €	0,00 €	0,00 €	0,00 €	0,00 €	0,00 €	0,00 €	0,00 €	0,00 €	0,00 €	19.342,26 €	19.342,26 €	185.879,71 €	185.879,71 €
AZV-000000184	Bypass Sammler	879.524,50 €	0,00 €	0,00 €	0,00 €	0,00 €	0,00 €	0,00 €	0,00 €	0,00 €	0,00 €	0,00 €	0,00 €	24.421,78 €	24.421,78 €	855.102,72 €	855.102,72 €
Summe 03		1.146.241,93 €	0,00 €	0,00 €	0,00 €	0,00 €	0,00 €	0,00 €	0,00 €	10.555,06 €	0,00 €	0,00 €	0,00 €	49.136,95 €	59.692,01 €	1.086.549,92 €	1.086.549,92 €

ANBU Nummer	06 Sachanlagen Maschinen und technische Anlagen, Fahrzeuge	Restbuchwert 31.12.2023		Zugang 2024		Abgang 2024		Umbuchg. 2024		Abschreibungen				Summe AfA		Restbuchwert zum 31.12.2024	
		Euro		Euro		Euro		Euro		Euro		Euro		Euro		Euro	
	Maschinelle Einrichtung																
AZV-000000143	Radsensor	352,40 €	0,00 €	0,00 €	0,00 €	0,00 €	0,00 €	0,00 €	0,00 €	0,00 €	0,00 €	0,00 €	0,00 €	111,07 €	111,07 €	241,33 €	241,33 €
AZV-000000146	Wassertasse Faulturm	953,34 €	0,00 €	0,00 €	0,00 €	0,00 €	0,00 €	0,00 €	0,00 €	0,00 €	0,00 €	0,00 €	0,00 €	634,97 €	634,97 €	318,37 €	318,37 €
AZV-000000155	Elektro Kettenzug	34,30 €	0,00 €	0,00 €	0,00 €	0,00 €	0,00 €	0,00 €	0,00 €	0,00 €	0,00 €	0,00 €	0,00 €	34,30 €	34,30 €	0,00 €	0,00 €
AZV-000000158	Schweißanlage TIG Mektele MobITIG 190	885,72 €	0,00 €	0,00 €	0,00 €	0,00 €	0,00 €	0,00 €	0,00 €	0,00 €	0,00 €	0,00 €	0,00 €	163,15 €	163,15 €	722,57 €	722,57 €
AZV-000000161	Stromerzeuger ESE 2000 i	0,00 €	0,00 €	0,00 €	0,00 €	0,00 €	0,00 €	0,00 €	0,00 €	0,00 €	0,00 €	0,00 €	0,00 €	0,00 €	0,00 €	0,00 €	0,00 €
AZV-000000164	Rasentraktor X590 John Deere	2.439,13 €	0,00 €	0,00 €	0,00 €	0,00 €	0,00 €	0,00 €	0,00 €	0,00 €	0,00 €	0,00 €	0,00 €	712,49 €	712,49 €	1.726,64 €	1.726,64 €
AZV-000000169	Pumpwerk Helmsdorf	150.632,04 €	0,00 €	0,00 €	0,00 €	0,00 €	0,00 €	0,00 €	0,00 €	0,00 €	0,00 €	0,00 €	0,00 €	18.213,84 €	18.213,84 €	132.418,20 €	132.418,20 €
AZV-000000170	Lüftungsgeräte Mobil	1.925,77 €	0,00 €	0,00 €	0,00 €	0,00 €	0,00 €	0,00 €	0,00 €	0,00 €	0,00 €	0,00 €	0,00 €	524,15 €	524,15 €	1.401,62 €	1.401,62 €
AZV-000000179	Onlinegerät Phosphax SC Biologie	5.410,00 €	0,00 €	0,00 €	0,00 €	0,00 €	0,00 €	0,00 €	0,00 €	0,00 €	0,00 €	0,00 €	0,00 €	1.619,84 €	1.619,84 €	3.790,16 €	3.790,16 €
AZV-000000185	Bypass Sammler	110.581,83 €	0,00 €	0,00 €	0,00 €	0,00 €	0,00 €	0,00 €	0,00 €	0,00 €	0,00 €	0,00 €	0,00 €	10.104,07 €	10.104,07 €	100.477,76 €	100.477,76 €
AZV-000000206	Notstromaggregat NEU	156.326,86 €	0,00 €	0,00 €	0,00 €	0,00 €	0,00 €	0,00 €	0,00 €	0,00 €	0,00 €	0,00 €	0,00 €	9.308,56 €	9.308,56 €	147.018,30 €	147.018,30 €
AZV-000000229	Stationärer Probennehmer SP 5 S	2.366,03 €	0,00 €	0,00 €	0,00 €	0,00 €	0,00 €	0,00 €	0,00 €	0,00 €	0,00 €	0,00 €	0,00 €	488,44 €	488,44 €	1.877,59 €	1.877,59 €
AZV-000000208	Werkstattpresse Pneumatische Bernado	2.361,92 €	0,00 €	0,00 €	0,00 €	0,00 €	0,00 €	0,00 €	0,00 €	0,00 €	0,00 €	0,00 €	0,00 €	182,39 €	182,39 €	2.179,53 €	2.179,53 €
AZV-000000212	Motorsäge Husqvarna incl. Akku	883,21 €	0,00 €	0,00 €	0,00 €	0,00 €	0,00 €	0,00 €	0,00 €	0,00 €	0,00 €	0,00 €	0,00 €	155,50 €	155,50 €	727,71 €	727,71 €
AZV-000000215	Elektrohubwagen	1.544,95 €	0,00 €	0,00 €	0,00 €	0,00 €	0,00 €	0,00 €	0,00 €	0,00 €	0,00 €	0,00 €	0,00 €	222,84 €	222,84 €	1.322,11 €	1.322,11 €
AZV-000000220	EMSR Technik/Prozessleitsystem	454.465,40 €	0,00 €	0,00 €	0,00 €	0,00 €	0,00 €	0,00 €	0,00 €	0,00 €	0,00 €	0,00 €	0,00 €	33.577,50 €	33.577,50 €	420.887,90 €	420.887,90 €
AZV-000000242	Maschinen/Anlagen 4. Reinigungsstufe	2.398.670,77 €	0,00 €	0,00 €	0,00 €	0,00 €	0,00 €	0,00 €	0,00 €	0,00 €	0,00 €	0,00 €	0,00 €	159.911,38 €	159.911,38 €	2.238.759,39 €	2.238.759,39 €

ANBU Nummer	06 Sachanlagen Maschinen und technische Anlagen, Fahrzeuge	Restbuchwert 31.12.2023 Euro	Zugang 2024 Euro		Abgang 2024 Euro		Umbuchg. 2024 Euro		Abschreibungen				Summe AfA Euro	Restbuchwert zum 31.12.2024 Euro
			a) bis 1973 Euro	b) ab 1973 Euro	c) ab 1981 Euro	d) ab 1992 Euro	a) bis 1973 Euro	b) ab 1973 Euro	c) ab 1981 Euro	d) ab 1992 Euro				
	Fahrzeuge													
AZV-000000147	VW Crafter (FN-KL 555)	6.900,02 €	0,00 €	0,00 €	0,00 €	0,00 €	0,00 €	0,00 €	0,00 €	0,00 €	0,00 €	0,00 €	4.595,75 €	2.304,27 €
AZV-000000239	PKW VW ID 3 (FN-KL 28E)	35.476,98 €	0,00 €	0,00 €	0,00 €	0,00 €	0,00 €	0,00 €	0,00 €	0,00 €	0,00 €	0,00 €	3.660,89 €	31.816,09 €
	Pumpen													
AZV-000000230	Pumpe Trockenweiterpumpe II Staukanal	1.341,17 €	0,00 €	0,00 €	0,00 €	0,00 €	0,00 €	0,00 €	0,00 €	0,00 €	0,00 €	0,00 €	945,93 €	395,24 €
AZV-000000224	Pumpe RÜB Entleerungspumpe	2.325,21 €	0,00 €	0,00 €	0,00 €	0,00 €	0,00 €	0,00 €	0,00 €	0,00 €	0,00 €	0,00 €	1.992,24 €	332,97 €
AZV-000000225	Pumpe Schlamm ABS	1.224,18 €	0,00 €	0,00 €	0,00 €	0,00 €	0,00 €	0,00 €	0,00 €	0,00 €	0,00 €	0,00 €	375,95 €	848,23 €
AZV-000000226	Pumpe Schmutzwasser ABS-MF-404 D	368,84 €	0,00 €	0,00 €	0,00 €	0,00 €	0,00 €	0,00 €	0,00 €	0,00 €	0,00 €	0,00 €	86,60 €	282,24 €
AZV-000000227	Pumpe (EX) für Gasbehälter	656,77 €	0,00 €	0,00 €	0,00 €	0,00 €	0,00 €	0,00 €	0,00 €	0,00 €	0,00 €	0,00 €	119,14 €	537,63 €
AZV-000000228	Pumpe Fäkalien Jung Multicut	980,75 €	0,00 €	0,00 €	0,00 €	0,00 €	0,00 €	0,00 €	0,00 €	0,00 €	0,00 €	0,00 €	202,47 €	778,28 €
AZV-000000219	Pumpe Tornado XB-3	7.867,68 €	0,00 €	0,00 €	0,00 €	0,00 €	0,00 €	0,00 €	0,00 €	0,00 €	0,00 €	0,00 €	1.495,23 €	6.372,45 €
AZV-000000234	Pumpe Atlas Weda D08N	855,23 €	0,00 €	0,00 €	0,00 €	0,00 €	0,00 €	0,00 €	0,00 €	0,00 €	0,00 €	0,00 €	165,15 €	690,08 €
	Elektrotechnische Einrichtungen													
AZV-000000235	Ladestation E-Fahrzeuge	3.827,70 €	0,00 €	0,00 €	0,00 €	0,00 €	0,00 €	0,00 €	0,00 €	0,00 €	0,00 €	0,00 €	412,78 €	3.414,92 €
AZV-000000125	PRAMAC Stromerzeuger	6.396,73 €	0,00 €	0,00 €	0,00 €	0,00 €	0,00 €	0,00 €	0,00 €	0,00 €	0,00 €	0,00 €	765,73 €	5.631,00 €
AZV-000000135	Frequenzumformer IP 65	2.162,25 €	0,00 €	0,00 €	0,00 €	0,00 €	0,00 €	0,00 €	0,00 €	0,00 €	0,00 €	0,00 €	2.162,25 €	0,00 €
AZV-000000140	Blitzschutzanlage	12.570,47 €	0,00 €	0,00 €	0,00 €	0,00 €	0,00 €	0,00 €	0,00 €	0,00 €	0,00 €	0,00 €	2.119,68 €	10.450,79 €
AZV-000000168	Pumpwerk Helmsdorf	61.438,67 €	0,00 €	0,00 €	0,00 €	0,00 €	0,00 €	0,00 €	0,00 €	0,00 €	0,00 €	0,00 €	18.867,82 €	42.570,85 €
AZV-000000186	Bypass Sammler	104.147,09 €	0,00 €	0,00 €	0,00 €	0,00 €	0,00 €	0,00 €	0,00 €	0,00 €	0,00 €	0,00 €	17.561,68 €	86.585,41 €
AZV-000000205	Notstromaggregat NEU	159.786,26 €	0,00 €	0,00 €	0,00 €	0,00 €	0,00 €	0,00 €	0,00 €	0,00 €	0,00 €	0,00 €	13.564,27 €	146.221,99 €
AZV-000000231	Schlamm Spiegel Sensor für Eindicker	2.507,24 €	0,00 €	0,00 €	0,00 €	0,00 €	0,00 €	0,00 €	0,00 €	0,00 €	0,00 €	0,00 €	1.365,86 €	1.141,38 €
AZV-000000243	Elektrotech. Einricht. 4. Reinigungsstufe	556.261,67 €	0,00 €	0,00 €	0,00 €	0,00 €	0,00 €	0,00 €	0,00 €	0,00 €	0,00 €	0,00 €	37.048,11 €	519.213,56 €
	Summe 06	3.700.666,91 €	0,00 €	0,00 €	0,00 €	0,00 €	0,00 €	0,00 €	0,00 €	0,00 €	0,00 €	0,00 €	306.423,91 €	3.394.243,00 €

ANBU Nummer	07 Sachanlagen Betriebs- und Geschäftsausstattung	Restbuchwert 31.12.2022 Euro	Zugang 2023 Euro		Abgang 2023 Euro		Umbuchg. 2023 Euro		Abschreibungen				Summe AfA Euro	Restbuchwert zum 31.12.2023 Euro
			a) bis 1973 Euro	b) ab 1973 Euro	c) ab 1981 Euro	d) ab 1992 Euro	a) bis 1973 Euro	b) ab 1973 Euro	c) ab 1981 Euro	d) ab 1992 Euro				
	Betriebs- und Geschäftsausstattung													
AZV-000000145	Bohrhammer TE30-M-AVR 230 V	0,00 €	0,00 €	0,00 €	0,00 €	0,00 €	0,00 €	0,00 €	0,00 €	0,00 €	0,00 €	0,00 €	0,00 €	0,00 €
AZV-000000148	Trockenschrank ED 53	330,78 €	0,00 €	0,00 €	0,00 €	0,00 €	0,00 €	0,00 €	0,00 €	0,00 €	0,00 €	0,00 €	92,12 €	238,66 €
AZV-000000123	Mikroskop Axio/Digitalkamera	1.482,56 €	0,00 €	0,00 €	0,00 €	0,00 €	0,00 €	0,00 €	0,00 €	0,00 €	0,00 €	0,00 €	657,90 €	824,66 €
AZV-000000124	Palettenregalanlage	433,22 €	0,00 €	0,00 €	0,00 €	0,00 €	0,00 €	0,00 €	0,00 €	0,00 €	0,00 €	0,00 €	346,38 €	86,84 €

ANBU Nummer	07 Sachanlagen Betriebs- und Geschäftsausstattung	Restbuchwert 31.12.2023		Zugang 2024		Abgang 2024		Umbuchg. 2024		Abschreibungen				Summe AfA		Restbuchwert zum 31.12.2024	
		Euro		Euro		Euro		Euro		Euro		Euro		Euro		Euro	
AZV-000000131	Betriebs- und Geschäftsausstattung																
	Waschautomat Miele	19,77 €	0,00 €	0,00 €	0,00 €	0,00 €	0,00 €	0,00 €	0,00 €	0,00 €	0,00 €	0,00 €	0,00 €	19,77 €	0,00 €	0,00 €	0,00 €
AZV-000000142	Laborspüler Miele G7883	106,76 €	0,00 €	0,00 €	0,00 €	0,00 €	0,00 €	0,00 €	0,00 €	0,00 €	0,00 €	0,00 €	0,00 €	106,76 €	0,00 €	0,00 €	0,00 €
AZV-000000144	TOC-X Rüttler	219,63 €	0,00 €	0,00 €	0,00 €	0,00 €	0,00 €	0,00 €	0,00 €	0,00 €	0,00 €	0,00 €	0,00 €	51,57 €	168,06 €	168,06 €	168,06 €
AZV-000000154	Telefonanlage	23.479,12 €	0,00 €	0,00 €	0,00 €	0,00 €	0,00 €	0,00 €	0,00 €	0,00 €	0,00 €	0,00 €	0,00 €	12.233,68 €	11.245,44 €	11.245,44 €	11.245,44 €
AZV-000000157	Werkbank (Kastenwerkbank)	325,99 €	0,00 €	0,00 €	0,00 €	0,00 €	0,00 €	0,00 €	0,00 €	0,00 €	0,00 €	0,00 €	0,00 €	134,67 €	191,32 €	191,32 €	191,32 €
AZV-000000159	Thermostat LT 200 Labor	313,25 €	0,00 €	0,00 €	0,00 €	0,00 €	0,00 €	0,00 €	0,00 €	0,00 €	0,00 €	0,00 €	0,00 €	129,41 €	183,84 €	183,84 €	183,84 €
AZV-000000160	Großflächenleuchten mit Stativ	1.609,26 €	0,00 €	0,00 €	0,00 €	0,00 €	0,00 €	0,00 €	0,00 €	0,00 €	0,00 €	0,00 €	0,00 €	494,20 €	1.115,06 €	1.115,06 €	1.115,06 €
AZV-000000165	BigBag System Teilentleerung für Kramer	3.549,62 €	0,00 €	0,00 €	0,00 €	0,00 €	0,00 €	0,00 €	0,00 €	0,00 €	0,00 €	0,00 €	0,00 €	1.036,58 €	2.513,04 €	2.513,04 €	2.513,04 €
AZV-000000166	Palettengabelträger	409,93 €	0,00 €	0,00 €	0,00 €	0,00 €	0,00 €	0,00 €	0,00 €	0,00 €	0,00 €	0,00 €	0,00 €	116,89 €	293,04 €	293,04 €	293,04 €
AZV-000000173	Thermostat LT 200 Labor	330,34 €	0,00 €	0,00 €	0,00 €	0,00 €	0,00 €	0,00 €	0,00 €	0,00 €	0,00 €	0,00 €	0,00 €	172,12 €	158,22 €	158,22 €	158,22 €
AZV-000000174	Flügeltürenschränk Büromöbel	678,33 €	0,00 €	0,00 €	0,00 €	0,00 €	0,00 €	0,00 €	0,00 €	0,00 €	0,00 €	0,00 €	0,00 €	208,32 €	470,01 €	470,01 €	470,01 €
AZV-000000178	Werkzeug SKF TKSA 11 Kupplung	118,47 €	0,00 €	0,00 €	0,00 €	0,00 €	0,00 €	0,00 €	0,00 €	0,00 €	0,00 €	0,00 €	0,00 €	118,47 €	0,00 €	0,00 €	0,00 €
AZV-000000189	Schachteinstiegshilfe Mobil	993,15 €	0,00 €	0,00 €	0,00 €	0,00 €	0,00 €	0,00 €	0,00 €	0,00 €	0,00 €	0,00 €	0,00 €	233,19 €	759,96 €	759,96 €	759,96 €
AZV-000000190	Prüfgeräte (VDE) DAKKS Amprobe Telaris	929,87 €	0,00 €	0,00 €	0,00 €	0,00 €	0,00 €	0,00 €	0,00 €	0,00 €	0,00 €	0,00 €	0,00 €	148,43 €	781,44 €	781,44 €	781,44 €
AZV-000000191	Gasmessgerät X-am 8000	6.188,88 €	0,00 €	0,00 €	0,00 €	0,00 €	0,00 €	0,00 €	0,00 €	0,00 €	0,00 €	0,00 €	0,00 €	740,85 €	5.448,03 €	5.448,03 €	5.448,03 €
AZV-000000202	Kamera (Digitale Spiegelreflexkamera)	939,37 €	0,00 €	0,00 €	0,00 €	0,00 €	0,00 €	0,00 €	0,00 €	0,00 €	0,00 €	0,00 €	0,00 €	160,66 €	778,71 €	778,71 €	778,71 €
AZV-000000203	Meißwertdrucker Satorius Labor	508,49 €	0,00 €	0,00 €	0,00 €	0,00 €	0,00 €	0,00 €	0,00 €	0,00 €	0,00 €	0,00 €	0,00 €	129,56 €	378,93 €	378,93 €	378,93 €
AZV-000000207	Kopierer Canon IR-C3730i DX ADV Farb.	2.021,60 €	0,00 €	0,00 €	0,00 €	0,00 €	0,00 €	0,00 €	0,00 €	0,00 €	0,00 €	0,00 €	0,00 €	504,35 €	1.517,25 €	1.517,25 €	1.517,25 €
AZV-000000210	Handlauf für Sandfang	3.080,33 €	0,00 €	0,00 €	0,00 €	0,00 €	0,00 €	0,00 €	0,00 €	0,00 €	0,00 €	0,00 €	0,00 €	567,38 €	2.512,95 €	2.512,95 €	2.512,95 €
AZV-000000213	Standkühlschrank Miele/Liebherr	1.471,70 €	0,00 €	0,00 €	0,00 €	0,00 €	0,00 €	0,00 €	0,00 €	0,00 €	0,00 €	0,00 €	0,00 €	151,87 €	1.319,83 €	1.319,83 €	1.319,83 €
AZV-000000216	Jalousienschränk 4 OH	2.214,27 €	0,00 €	0,00 €	0,00 €	0,00 €	0,00 €	0,00 €	0,00 €	0,00 €	0,00 €	0,00 €	0,00 €	148,06 €	2.066,21 €	2.066,21 €	2.066,21 €
AZV-000000221	Dampfstrahlgerät (Kärcher)	142,90 €	0,00 €	0,00 €	0,00 €	0,00 €	0,00 €	0,00 €	0,00 €	0,00 €	0,00 €	0,00 €	0,00 €	142,90 €	0,00 €	0,00 €	0,00 €
AZV-000000223	Vario Tischbohrmaschine	338,50 €	0,00 €	0,00 €	0,00 €	0,00 €	0,00 €	0,00 €	0,00 €	0,00 €	0,00 €	0,00 €	0,00 €	43,11 €	295,39 €	295,39 €	295,39 €
AZV-000000233	Modemtechnik	56.657,53 €	0,00 €	0,00 €	0,00 €	0,00 €	0,00 €	0,00 €	0,00 €	0,00 €	0,00 €	0,00 €	0,00 €	11.306,31 €	45.351,22 €	45.351,22 €	45.351,22 €
AZV-000000236	Schwerlastregal CABO für das Lager	908,93 €	0,00 €	0,00 €	0,00 €	0,00 €	0,00 €	0,00 €	0,00 €	0,00 €	0,00 €	0,00 €	0,00 €	106,67 €	802,26 €	802,26 €	802,26 €
AZV-000000237	Schwerlastregal CABO für das Lager	908,93 €	0,00 €	0,00 €	0,00 €	0,00 €	0,00 €	0,00 €	0,00 €	0,00 €	0,00 €	0,00 €	0,00 €	106,67 €	802,26 €	802,26 €	802,26 €
AZV-000000238	Schwerlastregal CABO für das Lager	908,93 €	0,00 €	0,00 €	0,00 €	0,00 €	0,00 €	0,00 €	0,00 €	0,00 €	0,00 €	0,00 €	0,00 €	106,67 €	802,26 €	802,26 €	802,26 €
AZV-000000240	Waschautomat Miele PWM300	2.237,34 €	0,00 €	0,00 €	0,00 €	0,00 €	0,00 €	0,00 €	0,00 €	0,00 €	0,00 €	0,00 €	0,00 €	228,90 €	2.008,44 €	2.008,44 €	2.008,44 €
Summe 07		111.620,41 €	0,00 €	0,00 €	0,00 €	0,00 €	0,00 €	0,00 €	0,00 €	0,00 €	0,00 €	0,00 €	0,00 €	30.515,52 €	81.104,89 €	81.104,89 €	81.104,89 €

ANBU Nummer	09 Sachanlagen Anlagen im Bau	Restbuchwert 31.12.2023 Euro	Zugang 2024 Euro		Abgang 2024 Euro		Umbuchg. 2024 Euro		Abschreibungen				Summe AfA Euro	Restbuchwert zum 31.12.2024 Euro
			a) bis 1973 Euro	b) ab 1973 Euro	c) ab 1981 Euro	d) ab 1992 Euro	a) bis 1973 Euro	b) ab 1973 Euro	c) ab 1981 Euro	d) ab 1992 Euro				
	Anlagen im Bau													
Summe 09		0,00 €	0,00 €	0,00 €	0,00 €	0,00 €	0,00 €	0,00 €	0,00 €	0,00 €	0,00 €	0,00 €	0,00 €	0,00 €

ANBU Nummer	11 Finanzanlagen Beteiligungen	Restbuchwert 31.12.2023 Euro	Zugang 2024 Euro		Abgang 2024 Euro		Umbuchg. 2024 Euro		Abschreibungen				Summe AfA Euro	Restbuchwert zum 31.12.2024 Euro
			a) bis 1973 Euro	b) ab 1973 Euro	c) ab 1981 Euro	d) ab 1992 Euro	a) bis 1973 Euro	b) ab 1973 Euro	c) ab 1981 Euro	d) ab 1992 Euro				
	Beteiligungen													
AZV-900000188	Beteiligung BGV (Anteil 0,39 %)	350,00 €	0,00 €	0,00 €	0,00 €	0,00 €	0,00 €	0,00 €	0,00 €	0,00 €	0,00 €	0,00 €	0,00 €	350,00 €
AZV-000000209	Beteiligung Volksbank Überlingen	150,00 €	0,00 €	0,00 €	0,00 €	0,00 €	0,00 €	0,00 €	0,00 €	0,00 €	0,00 €	0,00 €	0,00 €	150,00 €
Summe 11		500,00 €	0,00 €	0,00 €	0,00 €	0,00 €	0,00 €	0,00 €	0,00 €	0,00 €	0,00 €	0,00 €	0,00 €	500,00 €

Summe 00	Immaterielle Vermögensgegenstände	Restbuchwert 31.12.2023 Euro	Zugang 2024 Euro		Abgang 2024 Euro		Umbuchg. 2024 Euro		Abschreibungen				Summe AfA Euro	Restbuchwert zum 31.12.2024 Euro
			a) bis 1973 Euro	b) ab 1973 Euro	c) ab 1981 Euro	d) ab 1992 Euro	a) bis 1973 Euro	b) ab 1973 Euro	c) ab 1981 Euro	d) ab 1992 Euro				
Summe 00		36.238,73 €	0,00 €	0,00 €	0,00 €	0,00 €	0,00 €	0,00 €	0,00 €	0,00 €	0,00 €	0,00 €	502,30 €	35.736,43 €
Summe 02	Bebaute Grundstücke und Rechte	5.943.322,62 €	0,00 €	0,00 €	0,00 €	0,00 €	0,00 €	0,00 €	0,00 €	0,00 €	0,00 €	0,00 €	303.184,54 €	5.640.138,08 €
Summe 03	Infrastrukturvermögen	1.146.241,93 €	0,00 €	0,00 €	0,00 €	0,00 €	0,00 €	0,00 €	0,00 €	10.555,06 €	0,00 €	0,00 €	49.136,95 €	1.086.549,92 €
Summe 06	Maschinen- u. technische Anlagen	3.700.666,91 €	0,00 €	0,00 €	0,00 €	0,00 €	0,00 €	0,00 €	0,00 €	0,00 €	0,00 €	0,00 €	306.423,91 €	3.394.243,00 €
Summe 07	Betriebs- und Geschäftsausstattung	111.620,41 €	0,00 €	0,00 €	0,00 €	0,00 €	0,00 €	0,00 €	0,00 €	0,00 €	0,00 €	0,00 €	30.515,52 €	81.104,89 €
Summe 09	Anlage im Bau	0,00 €	0,00 €	0,00 €	0,00 €	0,00 €	0,00 €	0,00 €	0,00 €	0,00 €	0,00 €	0,00 €	0,00 €	0,00 €
Summe 11	Beteiligungen	500,00 €	0,00 €	0,00 €	0,00 €	0,00 €	0,00 €	0,00 €	0,00 €	0,00 €	0,00 €	0,00 €	0,00 €	500,00 €
Gesamtsumme:		10.938.590,60 €	0,00 €	0,00 €	0,00 €	0,00 €	0,00 €	0,00 €	0,00 €	10.555,06 €	0,00 €	0,00 €	689.763,22 €	10.238.272,32 €

Aufteilung der Abschreibung 2023 auf die Verbandsgemeinden
nach dem Verteilerschlüssel A, B, C, D

Gemeinde	Anteil in % Vert.Schl.A	Betrag	Anteil in % Vert. Schl. B	Betrag	Anteil in % Vert. Schl. C	Betrag	Anteil in % Vert. Schl. D	Betrag	Gesamtbetrag aus Vert.Schl.A+B+C+D
Markdorf	48,90%	0,00 €	43,10%	4.549,23 €	43,30%	0,00 €	40,60%	280.043,87 €	284.593,10 €
Immenstaad	22,80%	0,00 €	31,90%	3.367,06 €	32,90%	0,00 €	35,80%	246.935,23 €	250.302,30 €
FN-Kluffern	14,60%	0,00 €	13,40%	1.414,38 €	13,20%	0,00 €	11,00%	75.873,95 €	77.288,33 €
Hagnau	13,70%	0,00 €	11,60%	1.224,39 €	10,60%	0,00 €	12,60%	86.910,17 €	88.134,55 €
Summen	100,00%	0,00 €	100,00%	10.555,06 €	100,00%	0,00 €	100,00%	689.763,22 €	700.318,28 €

Zusammenstellung der voraussichtlichen Entwicklung des Anlagevermögens
nach Verteilerschlüssel zum 31.12.2024 - Restbuchwerte

Der Restbuchwert des gesamten Anlagevermögens des Abwasserverbandes beträgt zum 31.12.2024

10.238.272,32 €

Es entfallen auf den

Verteilerschlüssel A

143.096,00 €

Verteilerschlüssel B

39.686,47 €

Verteilerschlüssel C

54.956,00 €

Verteilerschlüssel D

10.000.533,85 €

Verteilerschlüssel AIB

0,00 € (AHK der Anlage im Bau/A. Reinigungsstufe/Schaltanlage Schlamm)

10.238.272,32 €

Beteiligungen der Verbandsgemeinden zum 31.12.2024

Gemeinde	Anteil in % Vert. Schl. A	Betrag	Anteil in % Vert. Schl. B	Betrag	Anteil in % Vert. Schl. C	Betrag	Anteil in % Vert. Schl. D	Betrag	Gesamtbetrag aus Vert. Schl. A+B+C+D
Markdorf	48,90%	69.973,94 €	43,10%	17.104,87 €	43,30%	23.795,95 €	40,60%	4.060.216,74 €	4.171.091,50 €
Anlage im Bau							40,60%	0,00 €	0,00 €
Anteil der Beteiligung zum 31.12.2024									
Immenstaad	22,80%	32.625,89 €	31,90%	12.659,98 €	32,90%	18.080,52 €	35,80%	3.580.191,12 €	3.643.557,51 €
Anlage im Bau							35,80%	0,00 €	0,00 €
Anteil der Beteiligung zum 31.12.2024									
FN-Kluffern	14,60%	20.892,02 €	13,40%	5.317,99 €	13,20%	7.254,19 €	11,00%	1.100.058,72 €	1.133.522,92 €
Anlage im Bau							11,00%	0,00 €	0,00 €
Anteil der Beteiligung zum 31.12.2024									
Hagnau	13,70%	19.604,15 €	11,60%	4.603,63 €	10,60%	5.825,34 €	12,60%	1.260.067,27 €	1.290.100,38 €
Anlage im Bau							12,60%	0,00 €	0,00 €
Anteil der Beteiligung zum 31.12.2024									
Anlagen	100,00%	143.096,00 €	100,00%	39.686,47 €	100,00%	54.956,00 €	100,00%	10.000.533,85 €	10.238.272,32 €
Anlage im Bau							100,00%	0,00 €	0,00 €
Gesamtsumme									10.238.272,32 €

Bilanz

und

Gesamtergebnis/-finanzrechnung

zum 31.12.2022

**ZWECKVERBAND
ABWASSER****Jahresabschluss NKHR 2022 AZV Lipbach-Bodensee****Gesamtergebnisrechnung mit Planvergleich**

Abwasserzweckverband Lipbach-Bodensee

Nr.	Ergebnis 2021	Fortgeschr. Ansatz 2022	Ergebnis 2022	Vergleich Ergebnis/Ansatz (SP.3 - Z)	Ergänz. Festlegungen im HH-Vollzug	Ermächtigung übertragung aus 2021	verfügbare Mittel abzgl. Ergebnis	Ermächtigung übertragung nach 2023	EUR							
									1	2	3	4	5	6	7	8
1	0,00	0	0,00	0,00	0,00	0	0,00	0	0,00	0	0,00	0	0,00	0	0,00	0
2	1.279.551,73	1.723.200	1.422.712,16	-300.487,84	0,00	0	-300.487,84	0	-300.487,84	0	0,00	0	-300.487,84	0	0,00	0
3	478.435,34	476.000	503.281,04	27.281,04	0,00	0	27.281,04	0	27.281,04	0	0,00	0	27.281,04	0	0,00	0
4	0,00	0	0,00	0,00	0,00	0	0,00	0	0,00	0	0,00	0	0,00	0	0,00	0
5	0,00	0	0,00	0,00	0,00	0	0,00	0	0,00	0	0,00	0	0,00	0	0,00	0
6	3.094,97	10.000	8.113,63	-1.886,37	0,00	0	-1.886,37	0	-1.886,37	0	0,00	0	-1.886,37	0	0,00	0
7	73.648,20	65.000	53.370,16	-11.629,84	0,00	0	-11.629,84	0	-11.629,84	0	0,00	0	-11.629,84	0	0,00	0
8	2,53	800	2,53	-797,47	0,00	0	-797,47	0	-797,47	0	0,00	0	-797,47	0	0,00	0
9	0,00	0	0,00	0,00	0,00	0	0,00	0	0,00	0	0,00	0	0,00	0	0,00	0
10	0,00	0	0,00	0,00	0,00	0	0,00	0	0,00	0	0,00	0	0,00	0	0,00	0
11	1.834.732,77	2.275.000	1.987.479,52	-287.520,48	0,00	0	-287.520,48	0	-287.520,48	0	0,00	0	-287.520,48	0	0,00	0
12	-426.381,43	-504.100	-476.264,75	27.835,25	0,00	0	27.835,25	0	27.835,25	0	0,00	0	27.835,25	0	0,00	0
13	0,00	0	0,00	0,00	0,00	0	0,00	0	0,00	0	0,00	0	0,00	0	0,00	0
14	-800.651,58	-1.158.200	-876.180,01	282.019,99	0,00	0	282.019,99	0	282.019,99	0	0,00	0	282.019,99	0	0,00	0
15	-478.435,34	-476.000	-503.281,04	-27.281,04	0,00	0	-27.281,04	0	-27.281,04	0	0,00	0	-27.281,04	0	0,00	0
16	-882,36	-2.300	-1.099,62	1.200,38	0,00	0	1.200,38	0	1.200,38	0	0,00	0	1.200,38	0	0,00	0
17	0,00	0	0,00	0,00	0,00	0	0,00	0	0,00	0	0,00	0	0,00	0	0,00	0
18	-128.382,06	-134.400	-130.654,10	3.745,90	0,00	0	3.745,90	0	3.745,90	0	0,00	0	3.745,90	0	0,00	0
19	-1.834.732,77	-2.275.000	-1.987.479,52	287.520,48	0,00	0	287.520,48	0	287.520,48	0	0,00	0	287.520,48	0	0,00	0
20	0,00	0	0,00	0,00	0,00	0	0,00	0	0,00	0	0,00	0	0,00	0	0,00	0
21	0,00	0	0,00	0,00	0,00	0	0,00	0	0,00	0	0,00	0	0,00	0	0,00	0
22	0,00	0	0,00	0,00	0,00	0	0,00	0	0,00	0	0,00	0	0,00	0	0,00	0
23	0,00	0	0,00	0,00	0,00	0	0,00	0	0,00	0	0,00	0	0,00	0	0,00	0
24	0,00	0	0,00	0,00	0,00	0	0,00	0	0,00	0	0,00	0	0,00	0	0,00	0
25	nachrichtl. Behandlung von Überschüssen und Fehlbeträgen; Abdeckung von Fehlbeträgen aus Vorjahren	0,00	0,00	0,00	0,00	0	0,00	0,00	0,00	0	0,00	0	0,00	0	0,00	0

ZWECKVERBAND

ABWASSER

Jahresabschluss NKHR 2022 AZV Lipbach-Bodensee

Gesamtergebnisrechnung mit Planvergleich								
Abwasserzweckverband Lipbach-Bodensee								
Nr.	Ergebnis 2021	Fortgeschr. Ansatz 2022	Ergebnis 2022	Vergleich Ergebnis/Ansatz (Sp.3 - 2)	Ergänz. Festlegungen im HH-Vollzug	Ermächtigt-übertragung aus 2021	Verfügbare Mittel abzgl. Ergebnis	Ermächtigt-übertragung nach 2023
EUR								
26	0,00	0	0,00	0,00	0,00	0	0,00	0
27	0,00	0	0,00	0,00	0,00	0	0,00	0
28	0,00	0	0,00	0,00	0,00	0	0,00	0
29	0,00	0	0,00	0,00	0,00	0	0,00	0
30	0,00	0	0,00	0,00	0,00	0	0,00	0
31	0,00	0	0,00	0,00	0,00	0	0,00	0
32	0,00	0	0,00	0,00	0,00	0	0,00	0
33	0,00	0	0,00	0,00	0,00	0	0,00	0
34	0,00	0	0,00	0,00	0,00	0	0,00	0
35	0,00	0	0,00	0,00	0,00	0	0,00	0
36	0,00	0	0,00	0,00	0,00	0	0,00	0

ZWECKVERBAND

ABWASSER

Bilanz zum 31. Dezember 2022 des Abwasserverbandes Liphach-Bodensee		16.03.2022	
Aktivseite	2021	2022	Passivseite
1. Vermögen	37.754,06	36.997,45	Eigenkapital
1.1. Immaterielle Vermögensgegenstände	37.754,06	36.997,45	1.1. Basiskapital
1.2 Sachvermögen	8.521.458,52	10.196.915,65	1.2 Rücklagen
1.2.1. Unbebaute Grundstücke und grundstücksgleiche Rechte	0,00	0,00	Rücklagen aus Überschüssen des ordentlichen Ergebnisses
1.2.2. Bebaute Grundstücke und grundstücksgleiche Rechte	4.442.725,29	4.223.117,43	Rücklagen aus Überschüssen des Sonderergebnisses
1.2.3. Infrastrukturvermögen	1.276.354,97	1.206.266,49	Zweckgebundene Rücklagen
1.2.4. Bauten auf fremden Grundstücken	0,00	0,00	Fehlbeträge des ordentlichen Ergebnisses
1.2.5. Kunstgegenstände, Kulturdenkmäler	0,00	0,00	Fehlbeträge aus Vorjahren
1.2.6. Maschinen und technische Anlagen, Fahrzeuge	1.059.514,98	1.405.963,70	Jahresfehlbetrag, soweit eine Deckung im Jahresabschluss durch Entnahme aus den Ergebnissrücklagen nicht möglich ist
1.2.7. Betriebs- und Geschäftsausstattung	93.163,53	150.052,68	Sonderposten
1.2.8. Vorräte	0,00	0,00	2. für Investitionszuweisungen
1.2.9. Geleistete Anzahlungen, Anlagen im Bau	1.649.699,75	3.211.515,35	2.2. für Investitionsbeiträge
1.3 Finanzvermögen	202.727,69	164.259,56	2.3. für Sonstiges
1.3.1. Anteile an verbundenen Unternehmen	0,00	0,00	Rückstellungen
1.3.2. Sonstige Beteiligungen und Kapitaleinlagen in Zweckverbänden oder anderen kommunalen Zusammenschlüssen	300,00	350,00	3.1. Lohn- und Gehaltsrückstellungen
1.3.3. Sondervermögen	0,00	0,00	3.2. Unterhaltsvorschussrückstellungen
1.3.4. Ausleihungen	150,00	150,00	3.3. Stilllegungs- und Nachsorgerrückstellungen für Abfalldeponien
1.3.5. Wertpapiere	0,00	0,00	3.4. Gebührenüberschussrückstellungen
1.3.6. Öffentliche rechtliche Forderungen, Forderungen aus Transferleistungen	128.079,69	124.813,88	3.5. Altlastensanierungsrückstellungen
1.3.7. Privatrechtliche Forderungen	2.660,78	7.990,41	3.6. Rückstellungen für drohende Verpflichtungen aus Bürgschaften und Gewährleistungen
1.3.8. Liquide Mittel	71.537,22	30.955,27	Sonstige Rückstellungen
2 Abgrenzungsposten	0,00	0,00	Verbindlichkeiten
2.1. Aktive Rechnungsabgrenzung	0,00	0,00	4.1. Anleihen
2.2. Sonderposten für geleistete Investitionszuschüsse	0,00	0,00	4.2. Verbindlichkeiten aus Kreditaufnahmen
3 Nettosition (nicht gedeckter Fehlbetrag)	0,00	0,00	4.3. Verbindlichkeiten, die Kreditaufnahmen wirtschaftlich gleichkommen
			4.4. Verbindlichkeiten aus Lieferungen und Leistungen
			4.5. Verbindlichkeiten aus Transferleistungen
			4.6. Sonstige Verbindlichkeiten
Bilanzsumme Aktiva	8.761.940,27	10.398.172,66	5 Passive Rechnungsabgrenzungsposten
			Bilanzsumme Passiva
			8.761.940,27
			10.398.172,66

Mitglieder der Verbandsversammlung

MITGLIEDER

TEILNEHMER

STELLVERTRETER

MARKDORF

Bürgermeister Riedmann

Umweltgruppe

Blezinger, Peter

Grafmüller, Dr. Bernhard

Oßwald, Christiane

Alber, Jonas

Bischofberger, Johanna

Deiters-Wälischmiller, Susanne

Gretscher, Lisa

Mutschler, Joachim

CDU

Koners-Kannegießer, Martina

Pfluger, Simon

Brielmayer, Bernd

Mock, Kerstin

Sträßle, Susanne

Viellieber, Alfons

Wild, Erich

FW

Gantert, Dr. Markus

Heimgartner, Markus

Bitzenhofer, Dietmar

Holstein, Arnold

Neumann, Jens

Steffelin, Sandra

SPD

Achilles, Cornelia

Achilles, Uwe

Zimmermann, Wolfgang

IMMENSTAAD

Bürgermeister Henne

FWI

Dickreiter, Ruth

Langenstein, Hubert

}

Graf, Andreas

Homburger, Gudrun

Kielkopf, Heinolf

CDU

Mohr, Martina

Winkler, Sandra

}

Siebenhaller, Stefan

Frank, Martin

SPD

Theiling, Marco

Ries Katja

Grüne

Böhlen, Markus

Heß, Sonja
Gomeringer, Martin
Volk, Sven

FRIEDRICHSHAFEN/KLUFTERN

Bürgermeister Müller

Sigg, Dr. Wolfgang

Hornung, Mirjam

Zacke, Walter

Meschenmoser, Jochen

HAGNAU

Bürgermeister Frede

Gutemann, Harald

Staneker, Renate

Dimmeler, Fabian

Werner, Luzia