

Abwasserverband
Lipbach-Bodensee



Doppische Rechnungslegung
für das
Haushaltsjahr 2023

des Abwasserverbandes
Lipbach-Bodensee



Inhaltsverzeichnis

I.	Vorbericht	1
	1. Zweckverbandsgründung- und Satzung	1
	2. Aufgaben und Organe des Verbandes	1
	3. Aufgabenerfüllung – Erststellung der Anlagen	2
	4. Kostenverteilung	3
II.	Grundlagen des Jahresabschlusses	8
	1. Rechtsgrundlagen	8
	2. Bestandteile des Jahresabschlusses	8
	3. Anhang	9
	4. Rechenschaftsbericht	10
III.	Anhang zur Jahresrechnung	14
	1. Allgemeine Hinweise	14
	2. Bilanzierungs- und Bewertungsmethoden	15
	3. Einbeziehung von Zinsen für Fremdkapital in die Herstellungskosten	16
	4. Pensionsrückstellungen	16
	5. Verwendung liquider Mittel zur Finanzierung der Investitionen	17
	6. Übersicht über die in das folgende Jahr übertragenden Ausgaben und Einnahmen- Ermächtigungen und Kreditermächtigungen	17
	7. Übersicht über die übernommenen Bürgschaften	17
	8. Übersicht über die in Anspruch genommenen Verpflichtungsermächtigungen	17
	9. Vermögensübersicht	18
	10. Forderungsübersicht	23
	11. Schuldenübersicht	23
	12. Sonstige Angaben Namen der Vertreter in der Verbandsversammlung	24
IV.	Rechenschaftsbericht 2023	26
	1. Haushaltsplanung und Entwicklung der Finanzwirtschaft im Haushaltsjahr 2023	26
	2. Erläuterungen der Gesamtergebnisrechnung	27
	3. Erläuterungen der Gesamtfinanzrechnung	29
	4. Erläuterungen der Bilanz	30
	5. Finanzanlage	35
	6. Entwicklung der Verschuldung aus Krediten vom Kreditmarkt	37
	7. Kennzahlen der Vermögens-, Schulden-, Ertrags- und Finanzsituation	37
	8. Fazit/Entwicklung der Finanzen und der Betriebskostenumlage	39
V.	Festlegung der Jahresergebnisse	40
	1. Feststellung des Jahresergebnisses	40
VI.	Anlagen	59

Jahresabschluss und Rechenschaftsbericht für das Haushaltsjahr 2023

Vorbericht

1. Zweckverbandsgründung- und Satzung

Die Stadt Markdorf, die Gemeinde Immenstaad, die Stadt Friedrichshafen und die Gemeinde Hagnau bilden im Sinne von §§ 1 – 3 des Gesetzes über kommunale Zusammenarbeit einen Zweckverband des öffentlichen Rechts. Der Verband führt den Namen „Abwasserverband Lipbach-Bodensee“.

Er hat seinen Sitz in Markdorf.

Die Haushalts-, Kassen- und Rechnungsgeschäfte des Verbandes werden von eigenem Personal und von der Stadt Markdorf wahrgenommen.

2. Aufgaben und Organe des Verbandes

Zur Reinhaltung des Bodensees hat der Verband die Aufgabe, die im Gebiet der Verbandsgemeinden anfallenden Abwässer zu übernehmen, der Kläranlage zuzuleiten, vor ihrer Einleitung in den Vorfluter (Bodensee) zu reinigen, sowie die dabei anfallenden Schlamm- und Abfallstoffe abzuführen, zu verwerten und unschädlich zu beseitigen.

Die Organe des Zweckverbandes sind

die Verbandsversammlung und
der Verbandsvorsitzende.

Am 21. Dezember 2023 wurden gewählt

- zum Verbandsvorsitzenden der Bürgermeister der Stadt Markdorf
- zum Stellvertreter der Bürgermeister der Gemeinde Immenstaad

Die Amtszeit beträgt 2 Jahre vom 01.03.2024 – 01.03.2026

3. Aufgabenerfüllung

Der Verband erfüllt die Aufgabe der Abwasserbeseitigung als Gemeinschaftsaufgabe für die Städte und Gemeinden Markdorf, Immenstaad, Hagnau und Friedrichshafen-Kluftern. Der Abwasserverband Lipbach-Bodensee wurde dazu 1963 ins Leben gerufen. Die gemeinsame Kläranlage in Immenstaad ging bereits 1971 in Betrieb. Es folgten daraufhin immer wieder Schritte des Ausbaus und der Erweiterung der Anlage. Der Klärschlammbereich wurde zwischen 1974 und 1976 um einen Faulurm erweitert. Die bis dahin übliche einfache Schlammstabilisierung wurde zur technischen aufwändigeren Schlammfäulung ausgebaut. Schon 1977 erfolgte der Bau der Seeauslaufleitung, deren Einleitung in einem Uferabstand von 960 m und einer Wassertiefe von 20 m direkt in den Bodensee erfolgt. In Reaktion auf die starke Bevölkerungsentwicklung im gesamten Verbandsgebiet und die weiter gestiegenen Anforderungen an die Abwasserbehandlung erfolgte die nächsten Ausbaustufe der Kläranlage in den Jahren 1983 und 1984. Im Zuge der Erweiterung wurde bereits deutlich, dass in nicht allzu ferner Zukunft weitere Maßnahmen zum qualitativen Ausbau der Kläranlage umgesetzt werden müssen. Die Planungen dafür wurden 1991 eingeleitet und 1995 genehmigt. Ziel war der weitere Ausbau des biologischen Teils der Kläranlage zur weiteren Entnahme von Stickstoff und Phosphor, der Bau eines Faulturmes mit Umbau des vorhandenen Faulturmes zum Schlamm-speicher und der Bau eines Flockungsfilters zur weiteren gesicherten Entnahme von Phosphor. Die abgeschlossene Modernisierung mit einem Investitionsvolumen von rund 13 Mio. Euro wurde in drei Bauabschnitten realisiert. Im ersten Abschnitt in den Jahren 1995/1996 wurde der Schlammbereich modernisiert, ein neuer Schlammreaktor gebaut sowie der alte Faulbehälter zum Schlamm-silo umgebaut. Daran anschließend erfolgte im zweiten Bauabschnitt der Ausbau der Biologie. Während der Vorbereitungsphase wurde ein neues Mikro-Filtrationsverfahren zur biologischen Abwasserreinigung bekannt. Dieses Verfahren wurde zur Praxiserprobung mit finanzieller Förderung durch das Land Baden-Württemberg in den Jahren 1997/1998 auf der Kläranlage in einem Großversuch erprobt. Die am Ende des Versuchs nachgewiesene Machbarkeit mittels Mikro-Filtration führte zu einer modifizierten Funktionalausschreibung im Bauabschnitt II. Angebotsberechtigt waren damit neben konventionellen Verfahren auch Anbieter für das neue Mikro-Filtrationsverfahren. Im Ergebnis der

Angebotsbewertung fiel die Entscheidung für das kostengünstiger angebotene konventionelle Verfahren. Baubeginn war daraufhin im Herbst des Jahres 2000. Schon ein Jahr später erfolgten die Arbeiten zur Erweiterung des Betriebsgebäudes, Erneuerung der Rechenanlage, zum Neubau des Vorklärbeckens und zur Erhöhung des Regenüberlaufbeckens. Zeitgleich wurde zur modernen Anlagensteuerung mit der Installation der Fernwirkanlage und der Verbindung aller Außenstationen begonnen. In der Sitzung vom 26.06.2019 wurde beschlossen, eine 4. Reinigungsstufe für die Kläranlage voranzutreiben. Die Reinigungstechnik der Kläranlage soll damit auf den neuesten Stand gebracht werden und die strengen Einleitungsbedingungen in den Bodensee erfüllen.

4. Kostenverteilung

Dem Beschluss der Verbandsversammlung vom 09.09.1992 entsprechend werden die Kosten sowohl im Vermögensrechnung als auch in der Ergebnisrechnung zunächst auf alle vier Mitgliedsgemeinden aufgeteilt. Die Verbandsverwaltung arbeitet derzeit an einer neuen Kostenverteilung, die der Verbandsversammlung zu gegebener Zeit vorgelegt wird.

In der Verbandsversammlung am 09.09.1992 wurde letztmalig der Kostenverteilungsschlüssel für Investitionen vereinbart:

a) für die Erweiterung der Kläranlage (Vermögensrechnung)

40,6 v. H. Kostenanteil der Stadt Markdorf

35,8 v. H. Kostenanteil der Gemeinde Immenstaad

11,0 v. H. Kostenanteil der Stadt Friedrichshafen Kluffern

12,6 v. H. Kostenanteil der Gemeinde Hagnau

b) für die Betriebs- und Verwaltungskostenumlage wird für den Verteilerschlüssel das Verhältnis der tatsächlichen Abwasserzuleitung (Trockenwetterzufluss) der

Verbandsgemeinden des Vorjahres ermittelt. Dieser Schlüssel wird auch für die Abrechnung des Folgejahres für die Vorauszahlungen verwendet.

Künftig wird der Kostenverteilungsschlüssel neu festgesetzt, wenn sich durch Überprüfungen die Kostenanteile der Verbandsgemeinden erheblich verändern.

Allgemeine Vorbemerkung

Beim Abwasserverband „Lipbach-Bodensee“ handelt es sich um einen Zweckverband, der nach der Satzung nur über Umlagen finanziert wird. Die Erwirtschaftung der Abschreibungen über die Abwassergebühr bleibt somit Gemeindeaufgabe. Das Haushaltsvolumen ist deshalb hauptsächlich davon abhängig, ob Investitionsvorhaben durchgeführt werden. Ansonsten werden lediglich die Betriebskosten abgerechnet.

Mit der Sondertilgung des letzten Darlehens im Jahr 2019 fallen keine Finanzumlagen mehr an.

Der Haushaltsplan 2023 wurde nach den Grundsätzen des Neuen Kommunalen Haushalts- und Rechnungswesen (NKHR) aufgestellt und mit dem Verfahren „INFOMA“ der Firma Komm.One (Anstalt des öffentlichen Rechts) erstellt. Mit dem Haushalt 2020 ging der Abwasserverband „Lipbach-Bodensee“ in das erste Jahr der doppelten Rechnungslegung. Die Beträge im Haushaltsplan sind in Euro angegeben.

Im Jahr 1999 hat sich die Innenministerkonferenz der Länder für eine grundlegende Reform des Gemeindehaushaltsrechts ausgesprochen. Deren Gegenstand ist insbesondere die Einführung der doppelten Buchführung. Als letztes Bundesland hat Baden-Württemberg 2009 die Rechtsgrundlage für die Einführung des Neuen Kommunalen Haushalts- und Rechnungswesen (NKHR/Doppik) geschaffen. Danach sollte die Umstellung aller Kommunen bis zum 01.01.2016 erfolgen. Diese Einführungsfrist wurde im Jahr 2013 vom Land um vier Jahre verlängert. Danach mussten alle Gemeinden und deren Verbände in Baden-Württemberg das NKHR bis zum 01.01.2020 einführen.

Wesentliche Unterschiede zwischen Doppik und Kameralistik

Die Doppik bringt im Vergleich zur Kameralistik einige Veränderungen mit sich. Es wird etwas Zeit benötigen, die neue Buchungssystematik kennenzulernen und zu verstehen. Nachfolgend werden wesentliche Unterschiede dargestellt und erläutert.

In der Doppik gibt es zwei verschiedene Haushalte, den Ergebnishaushalt und den Finanzhaushalt.

Vergleich kameraler und doppischer Haushalt:

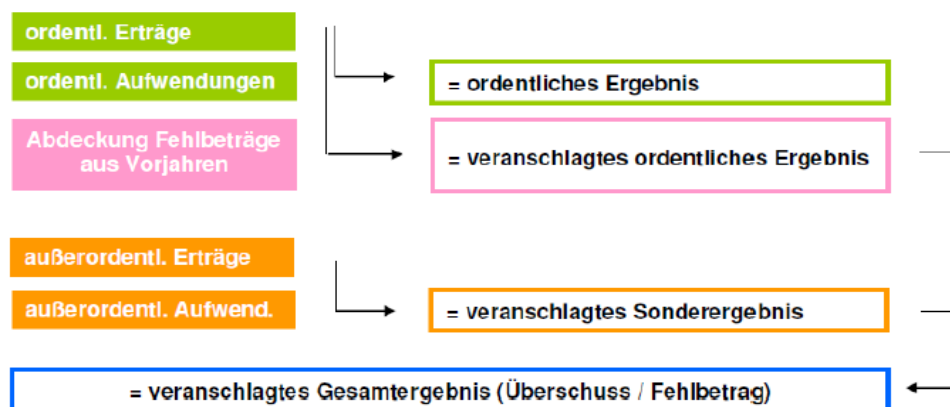
Kameralistik	NKHR
Gliederungsplan (Einzelpläne, Unterabschnitte)	Kommunaler Produktplan Baden-Württemberg (Produktbereiche, -gruppen, Produkte)
Gruppierungsplan	Kontenplan Baden-Württemberg
Verwaltungshaushalt	Ergebnishaushalt und Finanzhaushalt mit der Komponente lfd. Verwaltungstätigkeit
Vermögenshaushalt	Finanzhaushalt mit den Komponenten Investitionen und Finanzierung
Jahresrechnung mit I. Kassenmäßigem Abschluss II. Haushaltsrechnung III. Vermögensübersicht IV. Rechnungsquerschnitt und Gruppierungsübersicht V. Rechenschaftsbericht	Jahresabschluss mit I. Ergebnisrechnung II. Finanzrechnung III. Vermögensrechnung (Bilanz) IV. Vermögensübersicht (Anlagenspiegel) V. Rechenschaftsbericht VI. Anhang VII. Übersichten über Rücklagen, Rückstellungen und Schulden
Rechnungsgröße: Einnahmen und Ausgaben	Rechnungsgröße: I. Erträge und Aufwendungen II. Einzahlungen und Auszahlungen
Haushaltsausgleich im Gesamthaushaltsplan durch Ausgleich von Einnahmen und Ausgaben und Erwirtschaftung einer Mindestzuführung vom Verwaltungshaushalt zum Vermögenshaushalt	Haushaltsausgleich im Ergebnishaushalt; Erwirtschaftung aller ordentlichen Aufwendungen und ordentlichen Erträge

Allgemeine Rücklage	Basiskapital (Eigenkapital) und Rücklagen als Kapitalposition auf der Passivseite der Bilanz (nicht mehr mit Liquidität gleichzusetzten)
Sonderrücklagen	Rückstellungen

Ergebnishaushalt

Im Ergebnishaushalt werden Erträge und Aufwendungen (laufende Verwaltungstätigkeit, Abschreibungen und Auflösungen) dargestellt. Er dient zur Beurteilung der mittel- bis langfristigen finanziellen Ausstattung des Verbandes und ist vergleichbar, aber nicht identisch, mit einer Gewinn- und Verlustrechnung. Investitionen beeinflussen die Ergebnisrechnung des laufenden Jahres nicht. Investitionen belasten aber künftige Jahre mittels Abschreibungen, durch die der Werteverzehr dargestellt wird. Auf diese Weise werden die Kosten zeitgleich auf diejenigen verteilt, die von den Investitionen profitieren (Grundsatz der Generationengerechtigkeit). Beim Verband erfolgt die Finanzierung über die Betriebskostenumlage, die von den Gemeinden erhoben wird. Insofern entstehen hier keine Überschüsse oder Fehlbeträge.

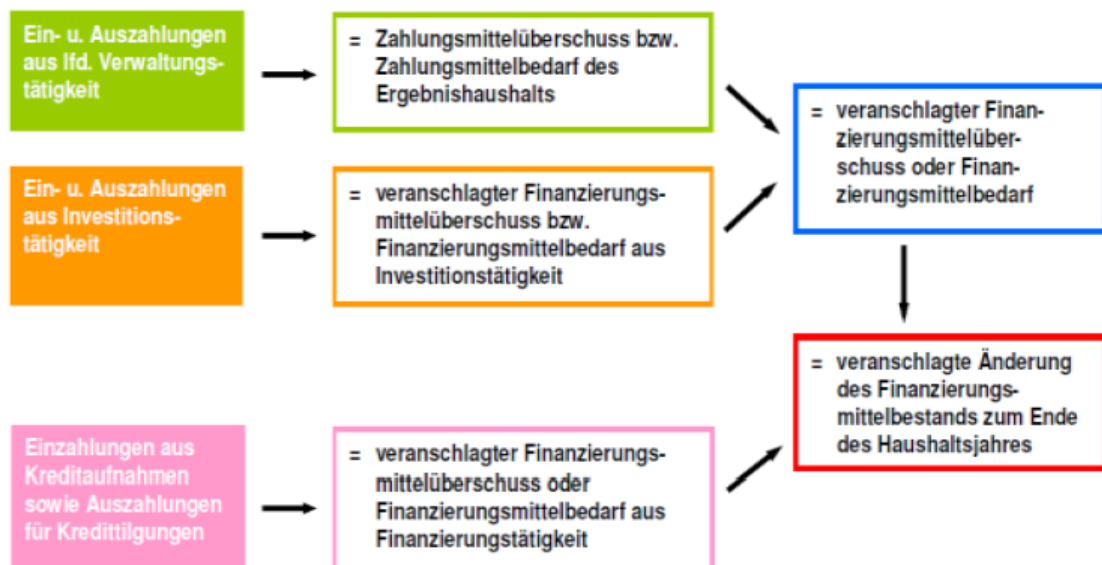
Der Ergebnishaushalt - § 2 GemHVO



Finanzhaushalt

Im zweiten Haushalt, dem Finanzhaushalt, werden alle tatsächlich geflossenen Einzahlungen und Auszahlungen (laufende Verwaltungstätigkeit, Investitionen und Finanzierungstätigkeit) dargestellt. Er dient der Darstellung der Entwicklung der Liquidität.

Der Finanzhaushalt - § 3 GemHVO



Grundlagen des Jahresabschlusses

1. Rechtsgrundlagen

Der Abwasserverband Lipbach Bodensee hat nach § 95 GemO zum Schluss eines jeden Haushaltsjahres einen Jahresabschluss aufzustellen. Der Jahresabschluss ist nach den Grundsätzen ordnungsgemäßer Buchführung unter Berücksichtigung der besonderen gemeindehaushaltsrechtlichen Bestimmungen aufzustellen und muss klar und übersichtlich sein. Er hat sämtliche Vermögensgegenstände, Schulden, Rückstellungen, Rechnungsabgrenzungsposten, Erträge, Aufwendungen, Einzahlungen und Auszahlungen zu enthalten und muss die tatsächliche Vermögens-, Ertrags- und Finanzlage des Verbands darstellen.

Der Jahresabschluss ist innerhalb von sechs Monaten nach Ende des Haushaltsjahres aufzustellen und unter Angabe des Datums vom Verbandsvorsitzenden zu unterzeichnen und von der Verbandsversammlung innerhalb eines Jahres festzustellen. Der Beschluss über die Feststellung ist dem Landratsamt Bodenseekreis unverzüglich mitzuteilen. Eine ortsübliche Bekanntmachung entfällt (§ 18 GKZ).

2. Bestandteile des Jahresabschlusses

Der Jahresabschluss besteht aus der

- Ergebnisrechnung
- Finanzrechnung
- Bilanz

Er ist um einen Anhang zu erweitern und durch einen Rechenschaftsbericht zu erläutern. Dem Anhang sind die Vermögensübersicht, die Schuldenübersicht und eine Übersicht über die in das folgende Jahr zu übertragenden Haushaltsermächtigungen beizufügen.

Die Komponenten der kommunalen Doppik



3. Anhang

Der Anhang ist Teil des Jahresabschlusses (§ 95 Abs. 2 GemO) und dient der Erläuterung der Ergebnis- und Finanzrechnung sowie der Bilanz. Im Anhang sind insbesondere anzugeben: die auf die Posten der Ergebnisrechnung und der Bilanz angewandten Bilanzierungs- und Bewertungsmethoden, sowie Abweichungen hiervon, Angaben über die Einbeziehung von Zinsen für Fremdkapital in die Herstellungskosten, die in das folgende Haushaltsjahr übertragenen Haushaltsermächtigungen, der auf den Verband entfallende Anteil an den beim Kommunalen Versorgungsverband Baden-Württemberg (KVBW) gebildeten Pensionsrückstellungen, die Vorbelastungen künftiger Haushaltsjahre (Bürgschaften, Gewährleistungen, eingegangene Verpflichtungen und die in Anspruch genommenen Verpflichtungsermächtigungen) sowie Angaben über den Verbandsvorsitzenden und die Mitglieder der Verbandsversammlung, § 53 Abs. 2 GemHVO.

4. Rechenschaftsbericht

Im Rechenschaftsbericht sind entsprechend § 54 GemHVO der Verlauf der Haushaltswirtschaft und die Lage des Verbands unter dem Gesichtspunkt der Sicherung der stetigen Erfüllung der Aufgaben so darzustellen, dass ein den tatsächlichen Verhältnissen entsprechendes Bild vermittelt wird. Dabei sind die wichtigsten Ergebnisse des Jahresabschlusses und erhebliche Abweichungen des Jahresergebnisses von den Haushaltsansätzen zu erläutern und eine Bewertung der Abschlussergebnisse vorzunehmen.

Der Rechenschaftsbericht soll auch darstellen: Ziele und Strategien, Angaben über den Stand der kommunalen Aufgabenerfüllung, Vorgänge von besonderer Bedeutung, die nach Schluss des Haushaltsjahres eingetreten sind, zu erwartende positive Entwicklungen und mögliche Risiken von besonderer Bedeutung sowie die Entwicklung und Deckung der Fehlbeträge.

Jahresabschluss 2023 des Abwasserverbandes Lipbach-Bodensee

Gesamtergebnisrechnung mit Planvergleich

Abwasserzweckverband Lipbach-Bodensee

Nr.	Beschreibung	Ergebnis 2022	Fortgeschr. Ansatz 2023	Ergebnis 2023	Vergleich Ergebnis/Ansatz (Sp.3 - 2)	Ergänz. Festlegungen im HH-Vollzug	Ermächtig.-übertragung aus 2022	verfügbare Mittel abzgl. Ergebnis	Ermächtig.-übertragung nach 2024
EUR									
		1	2	3	4	5	6	7	8
1	Steuern und ähnliche Abgaben	0,00	0	0,00	0,00	0,00	0	0,00	0
2	Zuweisungen und Zuwendungen, Umlagen	1.422.712,16	2.095.200	1.706.900,69	-388.299,31	0,00	0	388.299,31	0
3	Aufgelöste Investitionszuwendungen und -beiträge	503.281,04	427.000	607.556,63	180.556,63	0,00	0	-180.556,63	0
4	Sonstige Transfererträge	0,00	0	0,00	0,00	0,00	0	0,00	0
5	Entgelte für öffentl. Leistungen oder Einrichtungen	0,00	0	0,00	0,00	0,00	0	0,00	0
6	Sonstige privatrechtliche Leistungsentgelte	8.113,63	12.000	2.424,61	-9.575,39	0,00	0	9.575,39	0
7	Kostenerstattungen und Kostenumlagen	53.370,16	65.000	52.862,61	-12.137,39	0,00	0	12.137,39	0
8	Zinsen und ähnliche Erträge	2,53	800	2,53	-797,47	0,00	0	797,47	0
9	Aktivierte Eigenleistungen und Bestandveränderungen	0,00	0	0,00	0,00	0,00	0	0,00	0
10	Sonstige ordentliche Erträge	0,00	0	0,00	0,00	0,00	0	0,00	0
11	Ordentliche Erträge (Summe aus Nummern 1 bis 10)	1.987.479,52	2.600.000	2.369.747,07	-230.252,93	0,00	0	230.252,93	0
12	Personalaufwendungen	-476.264,75	-529.100	-520.722,81	8.377,19	0,00	0	-8.377,19	0
13	Versorgungsaufwendungen	0,00	0	0,00	0,00	0,00	0	0,00	0
14	Aufwendungen für Sach- und Dienstleistungen	-876.180,01	-1.485.500	-1.093.917,51	391.582,49	0,00	0	-391.582,49	0
15	Abschreibungen	-503.281,04	-427.000	-607.556,63	-180.556,63	0,00	0	180.556,63	0
16	Zinsen und ähnliche Aufwendungen	-1.099,62	-2.300	-186,33	2.113,67	0,00	0	-2.113,67	0
17	Transferaufwendungen	0,00	0	0,00	0,00	0,00	0	0,00	0
18	Sonstige ordentliche Aufwendungen	-130.654,10	-156.100	-147.363,79	8.736,21	0,00	0	-8.736,21	0
19	Ordentliche Aufwendungen (Summe aus Nummern 12 bis 18)	-1.987.479,52	-2.600.000	-2.369.747,07	230.252,93	0,00	0	-230.252,93	0
20	Ordentliches Ergebnis (Saldo aus Nummern 11 und 19)	0,00	0	0,00	0,00	0,00	0	0,00	0
21	Außerordentliche Erträge	0,00	0	10.250,00	10.250,00	0,00	0	-10.250,00	0
22	Außerordentliche Aufwendungen	0,00	0	0,00	0,00	0,00	0	0,00	0
23	Sonderergebnis (Saldo aus Nummern 21 und 22)	0,00	0	10.250,00	10.250,00	0,00	0	-10.250,00	0
24	Gesamtergebnis (Summe aus Nummern 20 und 23)	0,00	0	10.250,00	10.250,00	0,00	0	-10.250,00	0
	nachrichtlich: Behandlung von Überschüssen und Fehlbeträgen:								
25	Abdeckung von Fehlbeträgen aus Vorjahren	0,00	0	0,00	0,00	0,00	0	0,00	0
26	Zuführung zur Rücklage aus Überschüssen des ordentlichen Ergebnisses	0,00	0	0,00	0,00	0,00	0	0,00	0
27	Minderung d. Basiskapitals nach Art. 13 Abs. 6 d. Gesetzes z. Reform des Gemeindehaushaltsrechts	0,00	0	0,00	0,00	0,00	0	0,00	0
28	Entnahme aus der Rücklage aus Überschüssen des ordentlichen Ergebnisses	0,00	0	0,00	0,00	0,00	0	0,00	0
29	Verwendung des Überschusses des Sonderergebnisses zum Ausgleich des ordentlichen Ergebnisses	0,00	0	0,00	0,00	0,00	0	0,00	0
30	Zuführung zur Rücklage aus Überschüssen des Sonderergebnisses	0,00	0	0,00	0,00	0,00	0	0,00	0
31	Verrechnung eines Fehlbetrags b. Sonderergebnis m. d. Rücklage a. Überschüssen d. Sonderergebnisses	0,00	0	0,00	0,00	0,00	0	0,00	0

Jahresabschluss 2023 des Abwasserverbandes Lipbach-Bodensee

Gesamtergebnisrechnung mit Planvergleich

Abwasserzweckverband Lipbach-Bodensee

Nr.	Beschreibung	Ergebnis 2022	Fortgeschr. Ansatz 2023	Ergebnis 2023	Vergleich Ergebnis/Ansatz (Sp.3 - 2)	Ergänz. Fest- legungen im HH-Vollzug	Ermächtig- übertragung aus 2022	verfügbare Mittel abzgl. Ergebnis	Ermächtig- übertragung nach 2024
EUR									
		1	2	3	4	5	6	7	8
32	Verrechnung eines Fehlbetrags beim ordentlichen Ergebnis mit der Rücklage aus Überschüssen des Sonderergebnisses	0,00	0	0,00	0,00	0,00	0	0,00	0
33	Fehlbetragsvortrag auf das ordentliche Ergebnis folgender Haushaltsjahre	0,00	0	0,00	0,00	0,00	0	0,00	0
34	Verrechnung eines Fehlbetrags beim ordentlichen Ergebnis mit dem Basiskapital	0,00	0	0,00	0,00	0,00	0	0,00	0
35	Verrechnung eines Fehlbetrags beim Sonderergebnis mit dem Basiskapital	0,00	0	0,00	0,00	0,00	0	0,00	0
36	Umbuchung aus den Ergebnisrücklagen des Basiskapital (§23 Satz 4 GemHVO)	0,00	0	0,00	0,00	0,00	0	0,00	0

Bilanz des Abwasserverbandes Lipbach-Bodensee zum 31.12.2023

Abwasserzweckverband Lipbach-Bodensee

	AKTIVSEITE	2022 EUR	2023 EUR		PASSIVSEITE	2022 EUR	2023 EUR
1.	Vermögen	10.398.172,66	11.744.052,77	1.	Eigenkapital	0,00	0,00
1.1	Immaterielle Vermögensgegenstände	36.997,45	36.240,84	1.1	Basiskapital und Kapitalrücklage	0,00	0,00
1.2	Sachvermögen	10.196.915,65	11.478.473,62	1.1.1	Basiskapital	0,00	0,00
1.2.1	Unbebaute Grundstücke und grundstücksgleiche Rechte	0,00	0,00	1.1.2	Kapitalrücklage (nur für Zweckverbände)	0,00	0,00
1.2.2	Bebaute Grundstücke und grundstücksgleiche Rechte	4.223.117,43	3.993.789,94	1.2	Rücklagen	0,00	0,00
1.2.3	Infrastrukturvermögen	1.206.266,49	3.085.562,56	1.2.1	Rücklagen aus Überschüssen des ordentlichen Ergebnisses	0,00	0,00
1.2.4	Bauten auf fremden Grundstücken	0,00	0,00	1.2.2	Rücklagen aus Überschüssen des Sonderergebnisses	0,00	0,00
1.2.5	Kunstgegenstände, Kulturdenkmäler	0,00	0,00	1.2.3	Zweckgebundene Rücklagen	0,00	0,00
1.2.6	Maschinen und technische Anlagen, Fahrzeuge	1.405.963,70	4.278.983,54	1.3	Fehlbeträge des ordentlichen Ergebnisses	0,00	0,00
1.2.7	Betriebs- und Geschäftsausstattung	150.052,68	117.774,78	1.3.1	Fehlbeträge aus Vorjahren	0,00	0,00
1.2.8	Vorräte	0,00	0,00	1.3.2	Jahresfehlb. soweit Deckung im JA durch Entn. aus der Erg.rückl. nicht mögl.	0,00	0,00
1.2.9	Geleistete Anzahlungen, Anlagen im Bau	3.211.515,35	2.362,80	2.	Sonderposten	10.234.413,10	11.515.214,46
1.3	Finanzvermögen	164.259,56	229.338,31	2.1	für Investitionszuweisungen	9.517.513,10	10.293.834,46
1.3.1	Anteile an verbundenen Unternehmen	0,00	0,00	2.2	für Investitionsbeiträge	0,00	0,00
1.3.2	Sonst. Beteilig. u. Kapitaleinl. in Zweckverb. oder a. komm. Zusammenschl.	500,00	500,00	2.3	für Sonstiges	716.900,00	1.221.380,00
1.3.3	Sondervermögen	0,00	0,00	3.	Rückstellungen	0,00	0,00
1.3.4	Ausleihungen	0,00	0,00	3.1	Lohn- und Gehaltsrückstellungen	0,00	0,00
1.3.5	Wertpapiere	0,00	0,00	3.2	Unterhaltsvorschussrückstellungen	0,00	0,00
1.3.6	Öffentlich-rechtliche Forderungen, Forderungen aus Transferleistungen	124.813,88	36.710,00	3.3	Stilllegungs- und Nachsorgerückstellungen für Abfalldeponien	0,00	0,00
1.3.7	Privatrechtliche Forderungen	7.990,41	1.955,49	3.4	Gebührenüberschussrückstellungen	0,00	0,00
1.3.8	Liquide Mittel	30.955,27	190.172,82	3.5	Alllastensanierungsrückstellungen	0,00	0,00
2.	Abgrenzungsposten	0,00	0,00	3.6	Rückstell. für drohende Verpflichtungen aus Bürgschaften und Gewährleist.	0,00	0,00
2.1	Aktive Rechnungsabgrenzungsposten	0,00	0,00	3.7	Sonstige Rückstellungen	0,00	0,00
2.2	Sonderposten für geleistete Investitionszuschüsse	0,00	0,00	4.	Verbindlichkeiten	163.759,56	228.838,31
3.	Nettoposition (nicht gedeckter Fehlbetrag)	0,00	0,00	4.1	Anleihen	0,00	0,00
				4.2	Verbindlichkeiten aus Kreditaufnahmen	0,00	0,00
				4.3	Verbindlichkeiten, die Kreditaufnahmen wirtschaftlich gleichkommen	0,00	0,00
				4.4	Verbindlichkeiten aus Lieferung und Leistung	159.261,95	224.882,78
				4.5	Verbindlichkeiten aus Transferleistungen	0,00	0,00
				4.6	Sonstige Verbindlichkeiten	4.497,61	3.955,53
				5.	Passive Rechnungsabgrenzungsposten	0,00	0,00
	BILANZSUMME	10.398.172,66	11.744.052,77		BILANZSUMME	10.398.172,66	11.744.052,77

Anhang zur Jahresrechnung

1. Allgemeine Hinweise

Die Verbandsversammlung des Zweckverbandes hat auf Empfehlung der Verbandsverwaltung beschlossen, den Haushalt zum 1. Januar 2020 auf das Neue Kommunale Haushaltsrecht (NKHR) umzustellen. Der Gesetzgeber hatte eine Umstellung bis zum Jahr 2020 gefordert.

Durch die Umstellung ergeben sich neben einem völlig neuen Aufbau und Gliederung auch die Notwendigkeit der Veranschlagung der Abschreibungen und Auflösungen von Beiträgen und Zuschüssen. Aufgrund der Umlagefinanzierung kann der Abwasserverband kein Eigenkapital ausweisen, da allen Investitionen auf der Aktivseite der Bilanz, gleichhohe Sonderposten auf der Passivseite der Bilanz gegenüberstehen. Langfristige Verbindlichkeiten (z.B. Kredite) bestehen nicht. Ebenso wird das Ergebnissaldo der Ergebnisrechnung keinen Gewinn oder Verlust ausweisen, da der Verband Umlagen finanziert ist.

Die doppische Jahresrechnung gliedert sich wie bereits in der Haushaltsplanung dargestellt in die Ergebnisrechnung, die Finanzrechnung und die Bilanz. Der Jahresabschluss gibt Aufschluss über die am Abschlussstichtag bestehende Vermögens-, Schulden-, Ertrags- und Finanzlage des Verbands und informiert über das Ergebnis der Haushaltswirtschaft des abgelaufenen Haushaltsjahres.

Für die äußere Gestaltung des Anhangs, seinen Aufbau und Umfang bestehen keine besonderen Formvorgaben. In Anbetracht der Fülle von Information erscheint jedoch eine grundlegende Strukturierung geboten, um die erforderlichen Informationen in einen sachlichen Zusammenhang mit den Teilbereichen des Jahresabschlusses zu stellen. Deshalb erfolgen im Anschluss an die allgemeinen Angaben zum Jahresabschluss und zu den verwendeten Bilanzierungs- und Bewertungsmethoden alle erläuterungsbedürftigen Posten der Bilanz und der Ergebnisrechnung entsprechend der vorgegebenen Bilanzgliederung des § 52 Abs. 3 und 4 GemHVO.

2. Bilanzierungs- und Bewertungsmethoden

Bei Rechnungsabgrenzungsposten für Zwecke des Jahresabschlusses fanden die Bewertungsvorgaben der §§ 40 – 46 GemHVO Anwendung. Entsprechend dem Grundsatz der Vollständigkeit wurden in der Bilanz sämtliche Vermögensgegenstände und Schulden wertmäßig dargestellt.

Die Eröffnungsbilanz wurde am 28.07.2021 von der Verbandsversammlung beschlossen. Der Verband hat im Haushaltsjahr 2023 die Bewertungsanforderungen der GemHVO erfüllt. Die Vermögenszugänge des abgelaufenen Jahres erfolgten zu Anschaffungs- oder Herstellungskosten. Abgänge sind mit dem Restbuchwert unter Einbeziehung der ergebniswirksamen Auswirkungen berücksichtigt worden. Im Anlagenspiegel wurden auf Grund des Bruttoprinzips die Abgänge mit den vollen Anschaffungs- oder Herstellungskosten und die zum Abgangszeitpunkt darauf entfallenden Abschreibungen dargestellt.

Vermögensgegenstände, deren Nutzung zeitlich begrenzt ist, sind planmäßig linear abgeschrieben worden; außerplanmäßige Abschreibungen waren im Haushaltsjahr nicht erforderlich.

Für die Bestimmung der wirtschaftlichen Nutzungsdauer von abnutzbaren Vermögensgegenständen und somit auch für die Bewertung 2023, wurden die Abschreibungstabellen für Baden-Württemberg zu Grunde gelegt. Innerhalb des dort vorgegebenen Rahmens wurde unter Berücksichtigung der tatsächlichen örtlichen Verhältnisse die Bestimmung der Nutzungsdauer vorgenommen.

Zuschreibungen, also rein wertmäßige Erhöhungen des Anlagevermögens, erfolgten jeweils unter Beachtung der Handelsrechtlichen Vorschriften der §§ 268 und 280 HGB.

Als weiterer Bewertungsansatz kam überwiegend das Prinzip der Einzelbewertung zur Anwendung. In begründeten Fällen wurde für Vermögensgegenstände des Sachanlagevermögens eine Vereinfachung der Bewertung im Wege der Festbewertung durchgeführt, soweit hierzu die gesetzlichen Voraussetzungen gegeben waren.

Abweichungen von bisher im Rahmen der Eröffnungsbilanzierung angewandten Bewertungs- und Bilanzierungsmethoden bestanden nicht.

In die Bilanz wurden nur Vermögensgegenstände aufgenommen, bei denen der Verband das wirtschaftliche Eigentum daran innehat und diese selbstständig verwertbar sind. Wirtschaftliches Eigentum wurde stets dann angenommen, wenn dem Verband dauerhaft, d. h. für die wirtschaftliche Nutzungsdauer Besitz, Gefahr, Nutzung und Lasten zustehen und wenn der Verband über das Verwertungsrecht verfügt und somit die tatsächliche Verfügungsgewalt (Sachherrschaft) ausübt.

Forderungen und sonstige Vermögensgegenstände entsprechen den Nominalwerten; die Verbindlichkeiten sind zum Rückzahlungsbetrag passiviert.

Forderungen oder Verbindlichkeiten in Fremdwährungen bestanden nicht.

Die Rückstellungen decken alle erkennbaren Verpflichtungen in angemessener oder gesetzlich zulässiger Höhe. Sie sind entsprechend aufgegliedert und erläutert, soweit es sich bei den einzelnen Rückstellungsarten um wesentliche Beträge handelt. Rückstellungen wurden aufgelöst, soweit absehbar war, dass eine Inanspruchnahme nicht erfolgen wird und der Rückstellungsgrund damit entfallen ist.

Weitere Angaben sind den Erläuterungen zu den einzelnen Bilanzposten und den Positionen der Ergebnisrechnung zu entnehmen.

3. Einbeziehung von Zinsen für Fremdkapital in die Herstellungskosten

Im Jahr 2023 wurden keine Zinsen in die Herstellungskosten von Bauvorhaben einbezogen, da die Ermittlung aufwändig ist und derzeit ohnehin niedrige Zinssätze gelten.

4. Pensionsrückstellungen

Gemäß § 53 Abs. 2 Nr. 4 GemHVO muss der Verband den auf ihn entfallenden Anteil an den beim Kommunalen Versorgungsverband Baden-Württemberg (KVBW) auf Grund von § 27 Abs. 5 des Gesetzes über den Kommunalen Versorgungsverband gebildeten

Pensionsrückstellungen sowie die unter Berücksichtigung des bereits angesammelten Vermögens für die Pensionsrückstellungen ausweisen.

Der **Anteil an den Rückstellungen für den Verband beträgt 0 €**, da der Verband keine Beamte (nur Ehrenamtliche) hat.

5. Verwendung liquider Mittel zur Finanzierung der Investitionen

Zu Beginn des Jahres 2023 hatte der Verband liquide Mittel über 30.805,27€ (ohne Handkasse) und auf Ende des Jahres sind es gemäß der Bilanz 190.022,82 € bei der Sparkasse Bodensee.

6. Übersicht über die in das folgende Jahr übertragene Ausgaben und Einnahmen – Ermächtigungen und Kreditermächtigungen

Die Ermächtigungen im Ergebnishaushalt und im Finanzhaushalt vom Haushaltsjahr 2023 in das Haushaltsjahr 2024 betragen 0,00 €.

Bei den Kreditermächtigungen wurde eine Ermächtigung für 2023 in Höhe von 0,00 € veranschlagt. Eine tatsächliche Kreditaufnahme erfolgte deshalb nicht.

7. Übersicht über die übernommenen Bürgschaften

Der Verband hat **keine Bürgschaften** übernommen.

8. Übersicht über die in Anspruch genommenen Verpflichtungsermächtigungen

Für die reibungslose Abwicklung von Investitionen über das Haushaltsjahr 2023 hinaus wurden im Finanzhaushalt auf der Ebene der Produktgruppen maßnahmenbezogen in der jeweiligen Bedarfshöhe Verpflichtungsermächtigungen zu Lasten zukünftiger Haushaltsjahre veranschlagt. Der Gesamtbetrag aller Verpflichtungsermächtigungen für investive Auszahlungen wurde in der Haushaltssatzung in Höhe von 400.000,00 € festgesetzt.

Haushaltsausgabereste wurden keine ins Folgejahr übertragen. Ebenso gibt es keine Einnahmereste.

9. Vermögensübersicht

In Ergänzung zu der Bilanz sind gem. § 55 Abs. 1 GemHVO der Stand des **Vermögens** auch zu Beginn des Jahres und die Zu- und Abgänge des laufenden Jahres darzustellen. Die folgende Übersicht enthält diese Angaben.

Anlagenvermögen		Stand zum 01.01.2023	Vermögensveränderungen im Haushaltsjahr					Stand zum 31.12.2023
			Vermögens- zugänge	Vermögens- abgänge	Umbu- chungen	Zu- schreibungen	Abschrei- bungen	
		EUR						
1	2	3	4	5	6	7	8	
1.	Immaterielle Vermögensgegenstände	36.997,45	0,00	0,00	0,00	0,00	756,61	36.240,84
2.	Sachvermögen							
2.1.	Unbebaute Grundstücke u. grundstücksgleiche Rechte	0,00	0,00	0,00	0,00	0,00	0,00	0,00
2.2.	Bebaute Grundstücke und grundstücksgleiche Rechte	4.232.631,39	0,00	0,00	0,00	0,00	238.841,45	3.993.789,94
2.3.	Infrastrukturvermögen	1.206.266,49	0,00	0,00	1.955.449,77	0,00	76.153,70	3.085.562,56
2.4.	Bauten auf fremden Grundstücken	0,00	0,00	0,00	0,00	0,00	0,00	0,00
2.5.	Kunstgegenstände, Kulturdenkmäler	0,00	0,00	0,00	0,00	0,00	0,00	0,00
2.6.	Maschinen und technische Anlagen, Fahrzeuge	1.405.963,70	37.704,58	0,00	3.095.033,40	0,00	259.718,14	4.278.983,54
2.7.	Betriebs- und Geschäftsausstattung	140.538,72	9.322,79	0,00	0,00	0,00	32.086,74	117.774,77
2.8.	Geleistete Anzahlungen, Anlagen im Bau	3.211.515,35	1.841.330,62	5.050.483,17	0,00	0,00	0,00	2.362,80
3.	Finanzvermögen (ohne Forderungen und liquide Mittel)							
3.1.	Anteile an verbundenen Unternehmen	0,00	0,00	0,00	0,00	0,00	0,00	0,00
3.2.	Sonst. Beteilig. Und Kapitaleinlagen in Zweckverbänden oder anderen kommunalen Zusammenschlüssen	500,00	0,00	0,00	0,00	0,00	0,00	500,00
3.3.	Sondervermögen	0,00	0,00	0,00	0,00	0,00	0,00	0,00
3.4.	Ausleihungen	0,00	0,00	0,00	0,00	0,00	0,00	0,00
3.5.	Wertpapiere	0,00	0,00	0,00	0,00	0,00	0,00	0,00
Ges.		10.234.413,10	1.888.357,99	5.050.483,17	5.050.483,17	0,00	607.556,63	11.515.214,46

Bilder der Investitionen des Jahres 2023 beim Abwasserverband



Materialschrank



Miele Waschmaschine

17.07.2024



VW ID3






E - Ladestation für VW ID3



4. Reinigungsstufe



Kohlefilter 4. Reinigungsstufe

10. Forderungsübersicht

In Ergänzung zu der Bilanz sind gem. § 55 Abs. 1 GemHVO der Stand der **Forderungen** auch zu Beginn des Jahres und die Zu- und Abgänge des lfd. Jahres darzustellen. Die folgende Übersicht enthält diese Angaben.

Art der Forderungen	Gesamtbetrag am 01.01.2023	Veränderung im Haushaltsjahr	Gesamtbetrag am 31.12.2023
1. Öffentlich-rechtliche Forderungen	53.370,16 €	-3.238,84 €	50.131,32 €
2. Forderungen aus Transferleistungen	71.443,72 €	-84.865,04 €	-13.421,32 €
3. Privatrechtliche Forderungen	7.990,41 €	-6.034,92 €	1.955,49 €
Summe	132.804,29 €	-94.138,80 €	38.665,49 €

11. Schuldenübersicht

Der Abwasserverband Lipbach-Bodensee ist seit dem Wirtschaftsjahr 2019 schuldenfrei.

12. Sonstige Angaben

Namen der Vertreter in der Verbandsversammlung

MITGLIEDER	STELLVERTRETER
MARKDORF	
Bürgermeister Riedmann	
Umweltgruppe	
Blezinger, Peter	Alber, Jonas
Grafmüller, Dr. Bernhard	Bischofberger, Johanna
Oßwald, Christiane	Deiters-Wälischmiller, Susanne
	Gretscher, Lisa
	Mutschler, Joachim
CDU	
Koners-Kannegießer, Martina	Brielmayer, Bernd
Pfluger, Simon	Mock, Kerstin
	Sträßle, Susanne
	Viellieber, Alfons
	Wild, Erich
FW	
Gantert, Dr. Markus	Bitzenhofer, Dietmar
Heimgartner, Markus	Holstein, Arnold
	Neumann, Jens
	Steffelin, Sandra
SPD	
Achilles, Cornelia	Achilles, Uwe
	Zimmermann, Wolfgang
IMMENSTAAD	
Bürgermeister Henne	
FWI	
Dickreiter, Ruth	} Graf, Andreas
Langenstein, Hubert	
	} Müller, Lisa
CDU	
Mohr, Martina	} Siebenhaller, Stefan
Winkler, Sandra	

SPD

Deisenberger, Ernst

Theiling, Marco

Grüne

Böhlen, Markus

Heß, Sonja
Gomeringer, Martin
Volk, Sven

FRIEDRICHSHAFEN/KLUFTERN

Bürgermeister Müller

Sigg, Dr. Wolfgang

Hornung, Mirjam

Leiprecht, Gerhard

Meschenmoser, Jochen

HAGNAU

Bürgermeister Frede

Gutemann, Harald

Stanecker, Renate

Dimmeler, Fabian

Werner, Luzia

Rechenschaftsbericht 2023

1. Haushaltsplanung und Entwicklung der Finanzwirtschaft im Haushaltsjahr 2023

Die Verbandsversammlung hatte am 30. November 2022 den Haushalt 2023 verabschiedet. Das Landratsamt Bodenseekreis hat die Gesetzmäßigkeit der Haushaltssatzung am 22. Dezember 2022 bestätigt und den in der Haushaltssatzung festgesetzten Gesamtbetrag der vorgesehenen Kreditaufnahmen für Investitionen und Investitionsförderungsmaßnahmen in Höhe von 0 € sowie den Gesamtbetrag der Verpflichtungsermächtigungen in Höhe von 400.000,00 € genehmigt. Die öffentliche Bekanntmachung der Haushaltssatzung erfolgte am 14. Januar 2023 mit öffentlicher Auslegung des Haushaltsplans für sieben Tage.

Im Haushaltsplan waren im Ergebnishaushalt an ordentlichen Erträgen 2.600.000,00 € und an ordentlichen Aufwendungen 2.600.000,00 € veranschlagt. Daraus ergab sich ein ausgeglichenes Gesamtergebnis in Höhe von 0 €.

Der Gesamtfinanzhaushalt sah einen Zahlungsüberschuss von 0,00 € vor, Einzahlungen aus Investitionstätigkeit von 1.960.000,00 €, Auszahlungen aus Investitionstätigkeit von 1.960.000,00 €. Es wurden keine Einzahlungen aus Kreditaufnahmen zum Ausgleich des Haushalts benötigt und veranschlagt. Daraus ergab sich eine Veränderung des Finanzmittelbestands von 0,00 €.

Eine Gegenüberstellung des Gesamtplanansatzes und des Rechnungsergebnisses zeigt folgende Abweichungen:

	Planansatz 2023 in €	Rechnungsergebnis 2023 in €	Differenz in €
in der Gesamtergebnisrechnung			
Ordentliches Ergebnis	0,00	0,00	0,00
Sonderergebnis	0,00	10.250,00	0,00

in der Gesamtfinanzrechnung			
Zahlungsmittelüberschuss der Ergebnisrechnung	0,00	- 5.709,89	- 5.709,89
Finanzierungsmittelbedarf aus Investitionstätigkeit	0,00	162.744,73	162.744,73
Änderung des Finanzierungsmittelbestandes	0,00	157.034,84	157.034,84

Der Endbestand an Zahlungsmitteln zum 31.12.2023 betrug 190.022,82 €

2. Erläuterung der Gesamtergebnisrechnung

2.1 Ordentliche Erträge

ergaben sich endgültig in Höhe von

2.369.747,07 €

Von den vier Verbandsgemeinden Markdorf, Immenstaad, Friedrichshafen-Kluftern und Hagnau gingen Umlagen i. H. v. **1.706.900,69 €** ein. Veranschlagt waren 2.095.200,00 €, so dass auf dieser Ertragsposition Weniger Erträge von 388.299,31 € oder 18,53 % zu verzeichnen sind.

Die Weniger Erträge resultieren daraus, dass bei den Betriebskosten geringere Aufwendungen angefallen sind als bei der angesetzten Umlage in Höhe von 2.095.000,00 € erwartet.

Sonstige privatrechtliche Leistungsentgelte gingen über **2.424,61 €** ein. Gegenüber der Planung ergaben sich dadurch Mindererträge von 9.575,39 € (Entgelte und sonstige Ersätze).

Gründe hierfür sind Mindereinnahmen durch den geringen Klärgebührenanteil der Stadt Markdorf und die immer weniger werdenden Anlieferungen von Fäkalien auf der Verbandskläranlage.

Bei den Kostenerstattungen und Kostenumlagen gingen **52.862,61 €** ein. Gegenüber der Planung ergaben sich hier 12.137,39 € Mindereinnahmen.

Hintergrund für diese Mindereinnahmen war die Tatsache, dass im Rechnungsjahr 2023, für die Betreuung, Wartung und Unterhaltung der Pumpwerke für die drei Mitgliedsgemeinden ein Weniger Aufwand gegenüber den Vorjahren bestand. Der Planansatz betrug 65.000,00 €.

Die Ertragsposition „Sonstige privatrechtliche Erträge“ wurde nur mit **2,53 €** anstatt der geplanten 800,00 € bebucht. Hierbei handelt es sich um Zinserträge/Dividende der Volksbank Überlingen.

2.2. Ordentliche Aufwendungen

ergaben sich endgültig in Höhe von **2.369.747,07 €**

Das Rechnungsergebnis bei den Aufwendungen für Sach- und Dienstleistungen schließt mit **1.093.917,51 €** gegenüber der Planung von 1.485.500,00 € ab (-391.582,49 €). Die Ausgaben bei den Stromkosten liegen mit 215.989,51 € unter dem Ansatz (349.000,00 €). Bei Unterhaltung der Gebäude und Grundstücke blieben die Ausgaben um 17.320,59 € unter dem Ansatz (43.500,00 €). Hier wurden nur kleinere Unterhaltungsmaßnahmen durchgeführt. Bei der Unterhaltung der Betriebseinrichtung liegt das Ergebnis 115.673,97 € ebenfalls unter dem Ansatz (386.000,00 €).

Nicht realisiert wurden die Sanierung des Flachdaches der Schlammhalle und Gasraumes inkl. 2 Lichtkuppeln ca. 250 qm (40.000,00 €), Gasverdichter (50.000,00 €), 3 Zwischenpumpen (50.000,00 €) sowie die Sanierung der Seeauslaufleitung (40.000,00 €).

Weiterhin sind beim Fällmittel 7.792,71 €, Aus- und Fortbildung 1.682,36 € und bei den Flockungsmitteln/Aktivkohle 1.466,35 € mehr angefallen als angenommen.

Die Abschreibungen liegen mit **607.556,63 €** ca. 29,71 % oder 180.556,63 € über dem Planansatz von 427.000,00 €. Die höhere Abschreibung resultiert durch die Aktivierung der 4. Reinigungsstufe bereits im Wirtschaftsjahr 2023 (die Planung zur Aktivierung war für das Wirtschaftsjahr 2024 vorgesehen).

Aufwendungen für Finanzausgaben sind mit **186,33 €** unter dem Planwert von 2.300,00 € (- 2.113,67 €) abgerechnet worden. Dies liegt daran, dass kein Verwarentgelt mehr an die Banken zu entrichten sind.

Die sonstigen ordentlichen Aufwendungen lagen mit **147.363,79 €** unter dem Planansatz von 156.100,00 €. Dies resultiert daraus, dass die Ausgaben unter anderem bei den öffentlichen Bekanntmachungen 6.624,25 €, bei den Prüfungs- und Beratungskosten 8.476,80 € und der Abwasserabgabe 16.155,59 € unter dem Ansatz blieben.

Bei Steuern, Versicherungen, Schadensfälle wurde der Ansatz um 12.362,24 €, bei Aufwand für ehrenamtliche um 5.488,40 € und bei den Erstattungen an die Verbandsgemeinden um 9.342,47 € überschritten.

3. Erläuterung der Gesamtf finanzrechnung

Die Gesamtf finanzrechnung beinhaltet die zahlungswirksamen Ein- und Auszahlungen - Ist-Zahlen - des Ergebnishaushaltes (Zahlungsmittelüberschuss/-bedarf aus lfd. Tätigkeit) sowie die Ein- und Auszahlungen aus Investitionstätigkeiten. Im Rechnungsergebnis ergab sich saldiert ein Zahlungsmittelbedarf auslaufender Tätigkeit von 5.709,89 €. Geplant waren 0,00 €. Dies ergibt sich daraus, dass die Verbandsverwaltung zunächst alle Umlagen dem Ergebnishaushalt zuordnet und eine Abrechnung erst im Rahmen des Jahresabschlusses erstellt.

Für laufende Aufwendungen wurden 1.769.254,27 € und damit 403.745,73 € weniger ausgezahlt, als geplant.

Im investiven Bereich konnten von den vier Verbandsgemeinden Einzahlungen in Höhe von **1.968.161,56 €** gegenüber dem Planansatz von 1.960.000,00 € kassenmäßig eingebucht werden. Bei den Investitionsumlagen wurde entsprechend dem Baufortschritt angefordert.

Die Auszahlungen aus **Investitionstätigkeit** betragen insgesamt saldiert **1.815.666,83 €**. Davon entfallen 36.710,87 € auf die Anschaffung des PKW VW ID3 sowie die Ladestation für E-Fahrzeuge 4.139,30 €, Werkzeug und Materialschrank 2.888,13 €, Miele Waschautomat 2.295,36 €, eine Atlas Pumpe 993,71 €, 4. Reinigungsstufe 1.838.967,82 €, Machbarkeitsstudie PV-Anlag 2.362,80 €.

Die Beteiligungen sind gesondert bei der Aufstellung Investitionsumlage oder Anlagennachweis dargestellt.

Zur Finanzierung der im Haushaltsplan veranschlagten Investitionen sind keine Kredite notwendig, da der Abwasserverband umlagefinanziert ist. Kassenwirksame Darlehen wurden ebenfalls nicht aufgenommen. Die Verbandskasse war ganzjährig flüssig. Die Verbandskasse war damit ideal finanziert.

Alle dargestellten (Ist-) Veränderungen führten zu einem Endbestand an Zahlungsmitteln über 190.022,82 € (ohne Handkasse).

Durch die Anforderung von drei Vorauszahlungen zum Anfang eines Quartals auf die endgültigen Umlagen ist die Kasse stets in der Lage, die Zahlungen pünktlich und in voller Höhe zu leisten. Rückstände bei den Verbandsumlagen bestehen nicht.

Kassenkredite waren im Wirtschaftsjahr 2023 nicht notwendig.

4. Erläuterung der Bilanz

A. AKTIVSEITE **11.744.052,77 €**

1. VERMÖGEN **11.478.915,65 €**

1.1 Immaterielle Vermögensgegenstände 36.240,84 €

1.2 Sachvermögen 11.478.473,61 €

Das Infrastrukturvermögen umfasst sämtliche Verkehrs-, Ver- und Entsorgungseinrichtungen. Neben dem Grund und Boden sind insbesondere die einzelnen Abwasseranlagen wertmäßig ausgewiesen.

1.2.2. bebaute Grundstücke und grundstücksgleiche Rechte 3.984.275,98 €

1.2.3. Infrastrukturvermögen 3.085.562,56 €

1.2.6. Maschinen, technische Anlagen, Fahrzeuge 4.278.983,54 €

1.2.7. Betriebs- und Geschäftsausstattung 122.288,74 €

1.2.9. Geleistete Anzahlungen, Anlagen im Bau 2.362,80 €

Diese Position beinhaltet neben den geleisteten Anzahlungen vor allem den Wert sämtlicher Baumaßnahmen, die zum Bilanzstichtag noch nicht fertig gestellt waren, bei denen also eine Bauabnahme oder Inbetriebnahme noch nicht erfolgt ist; insbesondere Kosten für die 4. Reinigungsstufe (Spurenstoffelimination).

1.3 Finanzvermögen 229.338,21 €

Hier sind sämtliche Forderungen, Liquide Mittel und Geldanlagen des Verbands ausgewiesen. Dazu gehören in erster Linie Anteile an verbundenen Unternehmen, Beteiligungen und Sondervermögen, und hier insbesondere die organisatorisch verselbstständigten Einrichtungen (Eigenbetriebe).

1.3.2 Beteiligungen/Ausleihungen 500,00 €

Hier werden die Beteiligungen ausgewiesen, die in der Absicht gehalten werden, eine längerfristige Verbindung zu diesem Unternehmen herzustellen, ohne einen beherrschenden Einfluss auszuüben.

Es handelt sich um die Beteiligung beim Badischen-Gemeinde-Versicherungs-Verband und dem Genossenschaftsanteil der Volksbank Überlingen.

1.3.6 Öffentlich-rechtliche Forderungen 36.710,00 €

Öffentlich-rechtliche Forderungen stellen Ansprüche des Verbands aufgrund von Bescheiden (Verwaltungsakt) oder der Verbandsumlagen, die nach der aktuellen Verbandssatzung zu bezahlen sind, dar. Zum Bilanzstichtag 31.12.2023 hatten alle vier Verbandsgemeinden niedrigere Vorauszahlungen geleistet, als im Rahmen der Abrechnung des Ergebnisses notwendig waren. Deshalb ergaben sich im Rahmen der Endabrechnung für die Verbandsgemeinden eine Nachzahlung.

1.3.7 Privatrechtliche Forderungen 1.955,49 €

Privatrechtliche Forderungen basieren auf einem privatrechtlichen Schuldverhältnis und sind insbesondere Grundstücksverkäufe, Mieten, Pachten sowie Forderungen aus Schadensfällen. Beim AZV sind dies vor allem die Entgelte/Erträge für die Wartung der Pumpwerke der drei Verbandsgemeinden. Im abgelaufenen Jahr wurden die Leistungen des Jahres 2023 an die drei Gemeinden abgerechnet, die Zahlung erfolgte pünktlich nach Anforderung im neuen Jahr 2024. Des Weiteren handelt es sich noch u.a. für die Abrechnung mit der Stadt Markdorf über den Klärgebührenanteil 2023 (1.811,71 €) sowie Abrechnungen für die Anlieferung von Fäkalien auf der Kläranlage.

1.3.8 Liquide Mittel 190.172,82 €

Unter dieser Bilanzposition fallen alle verfügbaren liquiden Mittel, also alle gemeindlichen Girokontobestände sowie der Kassenbestand des Abwasserverbandes. Hier werden bei der Sparkasse (190.172,82 €) sowie der Handkasse (150,00 €) ausgewiesen. Das Girokonto bei der Volksbank Überlingen wurde zum 31.12.2023 aufgelöst.

Negative Werte würden auf der Passivseite unter Verbindlichkeiten als Kassenkredit ausgewiesen. Es wurden 2023 keine Kassenkredite in Anspruch genommen!

Abgrenzungsposten 0,00 €

Posten, deren Leistung nicht das aktuelle Haushaltsjahr betreffen.

B. PASSIVSEITE 11.744.052,77 €

1. KAPITALPOSITION 0,00 €

1.2 Basiskapital 0,00 €

Das Basiskapital, das auch als Reinvermögen bezeichnet wird, ist der Unterschiedsbetrag zwischen Vermögen und Abgrenzungsposten der Aktivseite abzüglich der Rücklagen, Sonderposten, Rückstellungen, Verbindlichkeiten und Rechnungsabgrenzungsposten der Passivseite der Bilanz.

Die Eigenkapitalquote, bezogen auf die Bilanzsumme, beträgt 0,00 Prozent.

Sonderposten **11.504.964,46 €**

Unter den Investitionszuweisungen finden sich die Sonderposten, welche der Abwasserverband für Investitionsvorhaben (Hoch- und Tiefbau) oder Beschaffungen von Seiten des Bundes und Landes, den Verbandsgemeinden oder von sonstigen Stellen erhalten hat. Da der Abwasserverband umlagefinanziert ist, werden und wurden für die Investitionen jährliche Investitionsumlagen bezahlt.

Gemäß dem Brutto-Prinzip nach § 40 Abs. 4 GemHVO (getrennter Ausweis von Anschaffungskosten und hierfür erhaltene Zuweisungen nicht bei den Anschaffungskosten (auf der Aktivseite) abgesetzt, sondern als Sonderposten passiviert und entsprechend der Nutzungsdauer des bezuschussten Anlageguts korrespondierend ertragswirksam aufgelöst.

Erhaltene Zuweisungen und Beiträge für Investitionen (z. B. Landeszuwendungen, Anschlussbeiträge und Investitionsumlagen von den Verbandsgemeinden) werden bei Anwendung der Bruttomethode als Sonderposten ausgewiesen. Sie werden entsprechend der Nutzungsdauer der damit finanzierten Vermögensgegenstände ergebniswirksam aufgelöst (§ 40 Abs. 4 GemHVO).

Es entfallen auf die Stadt Markdorf 4.689.794,62 €, Gemeinde Immenstaad 4.100.290,01 €, Stadt Friedrichshafen-Kluffern 1.274.240,58 € und der Gemeinde Hagnau 1.450.889,25 € (abzüglich außerordentlicher Ertrag: 10.250,00 €).

Rückstellungen **0,00 €**

Rückstellungen sind Verpflichtungen, die bezüglich ihrer Höhe, ihres zeitlichen Eintretens und/oder ihres Bestandes ungewiss sind, aber hinreichend sicher erwartet werden können.

Sie dienen dazu, durch zukünftige Handlungen bedingte Wertminderungen der Rechnungsperiode als Aufwand zuzurechnen.

3.1 Lohn- und Gehaltsrückstellungen 0,00 €

Diese Position beinhaltet Rückstellungen für Lohn- und Gehaltszahlungen für Zeiten der Freistellung von der Arbeit im Rahmen der Altersteilzeit.

Rückstellungen werden gebildet für Beschäftigungsverhältnisse im sog. Blockmodell. Dabei erfolgt die Aufteilung in eine Beschäftigungs- und Freizeitphase. Mit Beginn der Beschäftigungsphase werden der Rückstellung zeitanteilig gleiche Raten bis zum Beginn der Freizeitphase zugeführt.

3.2 Sonstige Rückstellungen 0,00 €

Gem. § 41 Absatz 1 GemHVO wurden keine Rückstellungen gebildet.

Verbindlichkeiten 228.838,31 €

Verbindlichkeiten sind die am Abschlusstichtag der Höhe und der Fälligkeit nach feststehenden Verpflichtungen. Grundsätzlich sind sämtliche Verbindlichkeiten zu passivieren, um dem Grundsatz der Vollständigkeit gerecht zu werden. Die Schulden sind zum Abschlusstichtag einzeln zu bewerten.

4.2 Verbindlichkeiten aus Kreditaufnahmen 0,00 €

Kredite werden mit dem Rückzahlungsbetrag zum Bilanzstichtag ausgewiesen. Der Abwasserverband ist seit dem Wirtschaftsjahr 2019 schuldenfrei.

4.4 Verbindlichkeiten aus Lieferungen und Leistungen 224.882,78 €

Hierzu zählen Verpflichtungen aus gegenseitigen Verträgen, die von den Lieferanten im alten Jahr erfüllt wurden, aber vom Verband am 31.12.2023, noch nicht bezahlt waren. Hierbei

handelt es sich um Rechnungen von Dritten, sowie die Personalkosten- und EDV-Kostenabrechnung mit der Stadt Markdorf sowie Strom- und Telefonabrechnungen.

4.6 Sonstige Verbindlichkeiten 3.955,53 €

Unter dieser Position fallen alle weiteren Verbindlichkeiten, welche nicht unter die vorher genannten Positionen fallen. Hierbei handelt es sich um Verbindlichkeiten bzgl. der Lohnsteuer sowie dem Kindergeld.

5. Finanzanlage

Nach Abschluss des Jahres 2023 stellt sich die Finanzlage gegenüber den von der Verbandsversammlung beschlossenen Ansätzen wie folgt dar:

Konsumtiver Bereich	Planansatz	Ergebnis	Vergleich
Einzahlungen aus laufender Verwaltungstätigkeit	2.173.000,00 €	1.763.544,38 €	-409.455,62 €
Auszahlungen aus laufender Verwaltungstätigkeit	-2.173.000,00 €	-1.769.254,27 €	403.745,73 €
Saldo = Zahlungsmittelüberschuss aus laufender Verwaltungstätigkeit	0,00 €	-5.709,89 €	-5.709,89 €

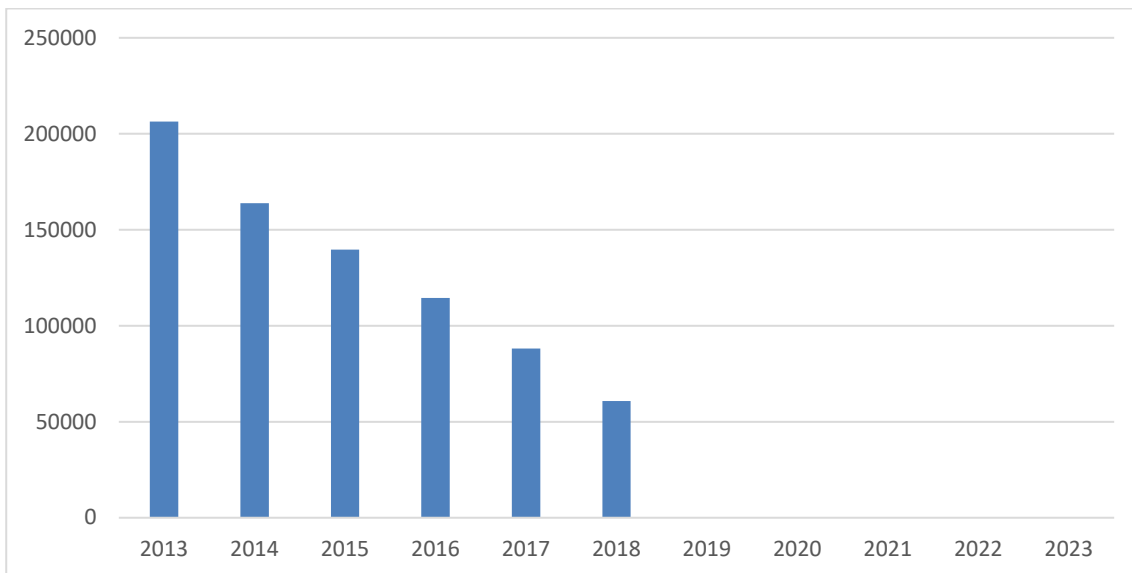
Investiver Bereich	Planansatz	Ergebnis	Vergleich
Einzahlungen aus Investitionstätigkeit	1.960.000,00 €	1.978.411,56 €	18.411,56 €
Auszahlungen aus Investitionstätigkeit	-1.960.000,00 €	-1.815.666,83 €	-144.33,17 €
Saldo aus Investitionstätigkeit	0,00 €	162.744,73 €	162.744,73 €

Finanzierungen	Planansatz	Ergebnis	Vergleich
Einzahlungen aus der Aufnahme von Krediten für Investitionen	0,00 €	0,00 €	0,00 €
Auszahlungen für die Tilgung von Krediten für Investitionen	0,00 €	0,00 €	0,00 €
Auszahlungen für die Tilgung von Krediten für Investitionen	0,00 €	0,00 €	0,00 €

Zusammenstellung	Planansatz	Ergebnis	Vergleich
Saldo konsumtiver Bereich	0,00 €	-5.709,89 €	-5.709,89 €
Saldo Investiver Bereich	0,00 €	162.744,73 €	162.744,7€
Saldo Finanzierungen	0,00 €	0,00 €	0,00 €
Änderung des Finanzierungsmittelbestands	0,00 €	-157.034,84€	-157.034,84 €
Überschuss/Bedarf aus haushaltsunwirksamen Ein- bzw. Auszahlungen	0,00€	2.182,71 €	2.182,71 €
Anfangsbestand an Zahlungsmitteln	0,00 €	30.805,27 €	30.805,27 €
Endbestand an Zahlungsmitteln	0,00 €	190.022,82 €	190.022,82 €

6. Entwicklung der Verschuldung aus Krediten vom Kreditmarkt

Die Entwicklung der Verschuldung für Investitionskredite ist im folgendem Schaubild dargestellt.



Der Abwasserverband ist seit dem Wirtschaftsjahr 2019 schuldenfrei. Dies resultiert daraus, dass die Verbandsversammlung am 26. Juni 2019, beschlossen hat, das Darlehen bei der Landesbank Baden-Württemberg in Höhe von 48.695,06 € (incl. Zinsen) vorzeitig zurück zu zahlen. Das Darlehen Nr. 606 161 317 wurde dann am 16.09.2019 vollständig getilgt.

7. Kennzahlen der Vermögens-, Schulden-, Ertrags- und Finanzsituation

Die wirtschaftliche Situation des Verbands wird abschließend noch durch folgenden Kennzahlen dargestellt

7.1 Vermögenskennzahlen

Sachvermögensquote 2023

Kommunen verfügen im Bereich der Daseinsfürsorge über ein umfangreiches Sachvermögen. Die Sachvermögensquote verdeutlicht in welchem Umfang das kommunale Vermögen gebunden ist. Da das Sachvermögen eines Abwasserverbandes in der Regel nicht veräußerbar ist, kann die Quote nur langfristig beeinflusst werden.	$\frac{\text{Sachvermögen} \times 100}{\text{Bilanzsumme}}$		97,73
	Sachvermögen:	11.478.473,61 €	
	Bilanzsumme:	11.744.052,77 €	

7.2 Finanzkennzahlen

Eigenkapitalquote I 2023

Die Eigenkapitalquote I zeigt an, in welchem Umfang das Vermögen der Kommunen durch Eigenkapital finanziert ist. Je höher die Eigenkapitalquote ist, desto unabhängiger ist die Kommune von externen Kapitalgebern.	<u>Eigenkapital x 100</u> Bilanzsumme	0,00
	Eigenkapital: 0,00 € Bilanzsumme: 11.744.052,77 €	

7.3 Ertragskennzahlen

Personalintensität 2023

Die Personalintensität I gibt den Anteil der Personalaufwendungen an den ordentlichen Aufwendungen an. Bei der Interpretation der Kennzahlen ist der Grad an Ausgliederungen in der Kommune zu beachten.	<u>Personalaufwendungen x 100</u> ordentliche Aufwendungen	21,97
	Personalaufwendungen: 520.722,81 € ordentl. Aufwendungen: 2.369.747,07 €	

Sach- und Dienstleistungsintensität 2023

Die Sach- und Dienstleistungsintensität lässt erkennen, in welchem Ausmaß sich eine Kommune für die Inanspruchnahme von Leistungen Dritter entschieden hat.	Aufwendungen für Sach- und <u>Dienstleistungen x 100</u> ordentliche Aufwendungen	46,16
	Aufw. F. Sach- u. Dienstl.: 1.093.917,51 € ordentl. Aufwendungen: 2.369.747,07 €	

Abschreibungsintensität 2023

Die Abschreibungsquote gibt an, welchen Teil die bilanziellen Abschreibungen auf das Anlagevermögen an den gesamten Aufwendungen ausmachen. Der Wert ist nur geringfügig kurzfristig beeinflussbar und kann Aussagen machen über den Alterszustand der Anlagen und möglichen Investitionsbedarf.	<u>Abschreibungen x 100</u> ordentliche Aufwendungen	25,63
	Abschreibungen: 607.556,63 € ordentl. Aufwendungen: 2.369.747,07 €	

8. Fazit/Entwicklung der Finanzen und der Betriebskostenumlage

1. Das Anlagevermögen erhöhte sich von 10,2 Mio. auf 11,5 Mio. €, da Neuinvestitionen höher als die Abschreibungen waren.
2. Eigenkapital wird beim Verband nicht ausgewiesen, da dieser umlagefinanziert ist.
3. Der Abwasserverband ist seit dem Wirtschaftsjahr 2019 schuldenfrei.
4. Das laufende Ergebnis entwickelte sich gegenüber den Planwerten positiv, so dass die vier Verbandsgemeinden geringere Umlagen zu leisten hatten bzw. nur 3 Abschläge bei der Betriebskostenumlage in 2023 erhoben wurden.
5. Die Liquidität war ganzjährig auskömmlich, alle Auszahlungen konnten innerhalb der vertraglichen oder gesetzlichen Fristen erfüllt werden.
6. Die Aufgabenerfüllung des Verbands wurde im Jahr 2023 gewährleistet, die gesetzlichen Grenzwerte wurden eingehalten, es ergaben sich keine wesentliche Betriebsstörungen.
7. Die Ausgaben im Betriebskostenbereich werden aufgrund der Energiekrise und der steigenden Kosten für die 4. Reinigungsstufe weiter deutlich steigen.

Feststellungsbeschluss

Auf Grund von § 95b der Gemeindeordnung für Baden-Württemberg stellt die Verbandsversammlung am 01.10.2024 den Jahresabschluss für das Jahr 2023 mit folgenden Werten fest:

		EUR
1.	Ergebnisrechnung	
1.1	Summe der ordentlichen Erträge	2.369.747,07
1.2	Summe der ordentlichen Aufwendungen	-2.369.747,07
1.3	Ordentliches Ergebnis (Saldo aus 1.1 und 1.2)	0,00
1.4	Außerordentliche Erträge	10.250,00
1.5	Außerordentliche Aufwendungen	0,00
1.6	Sonderergebnis (Saldo aus 1.4 und 1.5)	10.250,00
1.7	Gesamtergebnis (Summe aus 1.3 und 1.6)	10.250,00
2.	Finanzrechnung	
2.1	Summe der Einzahlungen aus laufender Verwaltungstätigkeit	1.763.544,38
2.2	Summe der Auszahlungen aus laufender Verwaltungstätigkeit	-1.769.254,27
2.3	Zahlungsmittelüberschuss/-bedarf der Ergebnisrechnung (Saldo aus 2.1 und 2.2)	-5.709,89
2.4	Summe der Einzahlungen aus Investitionstätigkeit	1.978.411,56
2.5	Summe der Auszahlungen aus Investitionstätigkeit	-1.815.666,83
2.6	Finanzierungsmittelüberschuss/-bedarf aus Investitionstätigkeit (Saldo aus 2.4 und 2.5)	162.744,73
2.7	Finanzierungsmittelüberschuss/-bedarf (Saldo aus 2.3 und 2.6)	157.034,84
2.8	Summe der Einzahlungen aus Finanzierungstätigkeit	0,00
2.9	Summe der Auszahlungen aus Finanzierungstätigkeit	0,00
2.10	Finanzierungsmittelüberschuss/-bedarf aus Finanzierungstätigkeit (Saldo aus 2.8 und 2.9)	0,00
2.11	Änderung des Finanzierungsmittelbestands zum Ende des Haushaltsjahres (Saldo aus 2.7 und 2.10)	157.034,84
2.12	Zahlungsmittelüberschuss/-bedarf aus haushaltsunwirksamen Einzahlungen und Auszahlungen	2.182,71
2.13	Anfangsbestand an Zahlungsmitteln	30.805,27
2.14	Veränderung des Bestands an Zahlungsmitteln (Saldo aus 2.11 und 2.12)	159.217,55
2.15	Endbestand an Zahlungsmitteln am Ende des Haushaltsjahres (Saldo aus 2.13 und 2.14)	190.022,82

3.	Bilanz	
3.1	Immaterielles Vermögen	36.240,84
3.2	Sachvermögen	11.478.473,62
3.3	Finanzvermögen	229.338,31
3.4	Abgrenzungsposten	0
3.5	Nettoposition	0
3.6	Gesamtbetrag auf der Aktivseite (Summe aus 3.1 bis 3.5)	11.744.052,77
3.7	Basiskapital	0
3.8	Rücklagen	0
3.9	Fehlbeträge des ordentlichen Ergebnisses	0,00
3.10	Sonderposten	11.515.214,46
3.11	Rückstellungen	0
3.12	Verbindlichkeiten	228.838,31
3.13	Passive Rechnungsabgrenzungsposten	0
3.14	Gesamtbetrag auf der Passivseite (Summe aus 3.7 bis 3.13)	11.744.052,77

Behandlung von Überschüssen und Fehlbeträgen

(§ 49 Abs. 3 Satz 4 i. V. m. § 2 Abs. 1 Nr. 25 bis 36 GemHVO)

Feststellung, Aufgliederung und Verwendung des Jahresergebnisses								
Stufen der Ergebnisverwendung und des Haushaltsausgleichs ¹⁾	Ergebnis des Haushaltsjahres		vorgetragene Fehlbeträge des ordentlichen Ergebnisses aus dem			Rücklagen aus Überschüssen des		Basis-kapital
	Sonder-ergebnis	Ordentliches Ergebnis	Vorjahr	zweitvorange-gangenen Jahr	drittvorange-gangenen Jahr	ordentlichen Ergebnisses	Sonder-ergebnisses	
	EUR ²⁾							
	1	2	3	4	5	6	7	8
1 Ergebnis des Haushaltsjahres bzw. Anfangsbestände ³⁾	0,00	0,00	0,00	0,00	0,00	0,00	0,00	0,00
2 Abdeckung vorgetragener Fehlbeträge aus dem ordentlichen Ergebnis		0,00	0,00	0,00	0,00			
3 Zuführung eines Überschusses des ordentlichen Ergebnisses zur Rücklage aus Überschüssen des ordentlichen Ergebnisses		0,00				0,00		
4 Verrechnung eines Fehlbetragsanteils des ordentlichen Ergebnisses auf das Basiskapital nach Art. 13 Abs. 6 des Gesetzes zur Reform des Gemeindehaushalts		0,00						0,00
5 Ausgleich eines Fehlbetrags des ordentlichen Ergebnisses durch Entnahme aus der Rücklage aus Überschüssen des ordentlichen Ergebnisses		0,00				0,00		
6 Ausgleich eines Fehlbetrags des ordentlichen Ergebnisses durch einen Überschuss des Sonderergebnisses	0,00	0,00						
7 Zuführung eines Überschusses des Sonderergebnisses zur Rücklage aus Überschüssen des Sonderergebnisses	0,00						0,00	
8 Ausgleich eines Fehlbetrags des Sonderergebnisses durch Entnahme aus der Rücklage aus Überschüssen des Sonderergebnisses	0,00						0,00	
9 Ausgleich eines Fehlbetrags des ordentlichen Ergebnisses durch Entnahme aus der Rücklage aus Überschüssen des Sonderergebnisses		0,00					0,00	
10 Vorträge nicht gedeckter Fehlbeträge des ordentlichen Ergebnisses des Haushaltsjahres sowie aus Vorjahren in das Folgejahr		0,00	0,00	0,00				
11 Verrechnung eines aus dem drittvorangegangenen Jahr vorgetragenen Fehlbetrags mit dem Basiskapital					0,00			0,00
12 Verrechnung eines Fehlbetrags des Sonderergebnisses mit dem Basiskapital	0,00							0,00
13 vorläufige Endbestände						0,00	0,00	0,00
14 Umbuchung aus den Ergebnisrücklagen in das Basiskapital nach § 23 Satz 4 GemHVO								0,00
15 Nachrichtlich: Veränderung des Basiskapitals auf Grund von Berichtigungen der Eröffnungsbilanz								
16 Endbestände des Basiskapitals, der Ergebnisrücklagen und des Fehlbetragsvortrags		0,00	0,00	0,00		0,00	0,00	0,00

Markdorf, den 01.10.2024

Georg Riedmann
Bürgermeister und Verbandsvorsitzender

Michael Lissner
Fachbeamter für das Finanzwesen

17.07.2024

Bilanz

Bilanz des Abwasserverbandes Lipbach-Bodensee zum 31.12.2023

Abwasserzweckverband Lipbach-Bodensee

	AKTIVSEITE	2022 EUR	2023 EUR		PASSIVSEITE	2022 EUR	2023 EUR
1.	Vermögen	10.398.172,66	11.744.052,77	1.	Eigenkapital	0,00	0,00
1.1	Immaterielle Vermögensgegenstände	36.997,45	36.240,84	1.1	Basiskapital und Kapitalrücklage	0,00	0,00
1.2	Sachvermögen	10.196.915,65	11.478.473,62	1.1.1	Basiskapital	0,00	0,00
1.2.1	Unbebaute Grundstücke und grundstücksgleiche Rechte	0,00	0,00	1.1.2	Kapitalrücklage (nur für Zweckverbände)	0,00	0,00
1.2.2	Bebaute Grundstücke und grundstücksgleiche Rechte	4.223.117,43	3.993.789,94	1.2	Rücklagen	0,00	0,00
1.2.3	Infrastrukturvermögen	1.206.266,49	3.085.562,56	1.2.1	Rücklagen aus Überschüssen des ordentlichen Ergebnisses	0,00	0,00
1.2.4	Bauten auf fremden Grundstücken	0,00	0,00	1.2.2	Rücklagen aus Überschüssen des Sonderergebnisses	0,00	0,00
1.2.5	Kunstgegenstände, Kulturdenkmäler	0,00	0,00	1.2.3	Zweckgebundene Rücklagen	0,00	0,00
1.2.6	Maschinen und technische Anlagen, Fahrzeuge	1.405.963,70	4.278.983,54	1.3	Fehlbeträge des ordentlichen Ergebnisses	0,00	0,00
1.2.7	Betriebs- und Geschäftsausstattung	150.052,68	117.774,78	1.3.1	Fehlbeträge aus Vorjahren	0,00	0,00
1.2.8	Vorräte	0,00	0,00	1.3.2	Jahresfehlb. soweit Deckung im JA durch Entn. aus der Erg.rückl. nicht mögl.	0,00	0,00
1.2.9	Geleistete Anzahlungen, Anlagen im Bau	3.211.515,35	2.362,80	2.	Sonderposten	10.234.413,10	11.515.214,46
1.3	Finanzvermögen	164.259,56	229.338,31	2.1	für Investitionszuweisungen	9.517.513,10	10.293.834,46
1.3.1	Anteile an verbundenen Unternehmen	0,00	0,00	2.2	für Investitionsbeiträge	0,00	0,00
1.3.2	Sonst. Beteilig. u. Kapitaleinl. in Zweckverb. oder a. komm. Zusammenschl.	500,00	500,00	2.3	für Sonstiges	716.900,00	1.221.380,00
1.3.3	Sondervermögen	0,00	0,00	3.	Rückstellungen	0,00	0,00
1.3.4	Ausleihungen	0,00	0,00	3.1	Lohn- und Gehaltsrückstellungen	0,00	0,00
1.3.5	Wertpapiere	0,00	0,00	3.2	Unterhaltsvorschussrückstellungen	0,00	0,00
1.3.6	Öffentlich-rechtliche Forderungen, Forderungen aus Transferleistungen	124.813,88	36.710,00	3.3	Stilllegungs- und Nachsorgerückstellungen für Abfalldeponien	0,00	0,00
1.3.7	Privatrechtliche Forderungen	7.990,41	1.955,49	3.4	Gebührenüberschussrückstellungen	0,00	0,00
1.3.8	Liquide Mittel	30.955,27	190.172,82	3.5	Alllastensanierungsrückstellungen	0,00	0,00
2.	Abgrenzungsposten	0,00	0,00	3.6	Rückstell. für drohende Verpflichtungen aus Bürgschaften und Gewährleist.	0,00	0,00
2.1	Aktive Rechnungsabgrenzungsposten	0,00	0,00	3.7	Sonstige Rückstellungen	0,00	0,00
2.2	Sonderposten für geleistete Investitionszuschüsse	0,00	0,00	4.	Verbindlichkeiten	163.759,56	228.838,31
3.	Nettoposition (nicht gedeckter Fehlbetrag)	0,00	0,00	4.1	Anleihen	0,00	0,00
				4.2	Verbindlichkeiten aus Kreditaufnahmen	0,00	0,00
				4.3	Verbindlichkeiten, die Kreditaufnahmen wirtschaftlich gleichkommen	0,00	0,00
				4.4	Verbindlichkeiten aus Lieferung und Leistung	159.261,95	224.882,78
				4.5	Verbindlichkeiten aus Transferleistungen	0,00	0,00
				4.6	Sonstige Verbindlichkeiten	4.497,61	3.955,53
				5.	Passive Rechnungsabgrenzungsposten	0,00	0,00
	BILANZSUMME	10.398.172,66	11.744.052,77		BILANZSUMME	10.398.172,66	11.744.052,77

Jahresabschluss 2023 des Abwasserverbandes Lipbach-Bodensee

Anlagenachweis

Entwicklung des Anlagevermögens 2023 des Abwasserverbandes Lipbach-Bodensee

ANBU Nummer	00 Sachanlagen Immaterielle Vermögensgegenstände	Restbuchwert 31.12.2022 Euro	Zugang 2023 Euro	Abgang 2023 Euro	Umbuchg. 2023 Euro	Abschreibungen				Summe AfA Euro	Restbuchwert zum 31.12.2023 Euro
						a) bis 1973 Euro	b) ab 1973 Euro	c) ab 1981 Euro	d) ab 1992 Euro		
Immaterielle Vermögensgegenstände											
AZV-000000018	Dienstbarkeit Grundstücksgleiche Rechte	3.827,00 €	0,00 €	0,00 €	0,00 €	0,00 €	0,00 €	0,00 €	0,00 €	0,00 €	3.827,00 €
AZV-000000153	Dienstbarkeit Grundstücksgleiche Rechte	2.236,00 €	0,00 €	0,00 €	0,00 €	0,00 €	0,00 €	0,00 €	0,00 €	0,00 €	2.236,00 €
AZV-000000187	Dienstbarkeit Grundstücksgleiche Rechte	29.673,43 €	0,00 €	0,00 €	0,00 €	0,00 €	0,00 €	0,00 €	0,00 €	0,00 €	29.673,43 €
AZV-000000200	Programiersoftware SPS	1.261,02 €	0,00 €	0,00 €	0,00 €	0,00 €	0,00 €	0,00 €	756,61 €	756,61 €	504,41 €
Summe 00		36.997,45 €	0,00 €	0,00 €	0,00 €	0,00 €	0,00 €	0,00 €	756,61 €	756,61 €	36.240,84 €
ANBU Nummer	02 Sachanlagen Bebaute Grundstücke und grundstücksgleiche Rechte	Restbuchwert 31.12.2022 Euro	Zugang 2023 Euro	Abgang 2023 Euro	Umbuchg. 2023 Euro	Abschreibungen				Summe AfA Euro	Restbuchwert zum 31.12.2023 Euro
						a) bis 1973 Euro	b) ab 1973 Euro	c) ab 1981 Euro	d) ab 1992 Euro		
Bebaute Grundstücke/Grundstücke											
AZV-000000024	Grundstück Kläranlage	143.096,00 €	0,00 €	0,00 €	0,00 €	0,00 €	0,00 €	0,00 €	0,00 €	0,00 €	143.096,00 €
AZV-000000025	Grundstück Kläranlage	51.129,00 €	0,00 €	0,00 €	0,00 €	0,00 €	0,00 €	0,00 €	0,00 €	0,00 €	51.129,00 €
AZV-000000026	Grundstück Kläranlage	29.102,00 €	0,00 €	0,00 €	0,00 €	0,00 €	0,00 €	0,00 €	0,00 €	0,00 €	29.102,00 €
AZV-000000041	Betriebsgebäude Kläranlage	0,00 €	0,00 €	0,00 €	0,00 €	0,00 €	0,00 €	0,00 €	0,00 €	0,00 €	0,00 €
AZV-000000048	Betriebsgebäude Schlammager	1.981,38 €	0,00 €	0,00 €	0,00 €	0,00 €	0,00 €	0,00 €	283,06 €	283,06 €	1.698,32 €
AZV-000000051	Betriebsgebäude Zweiter Faulbehälter	341.184,02 €	0,00 €	0,00 €	0,00 €	0,00 €	0,00 €	0,00 €	37.909,33 €	37.909,33 €	303.274,69 €
AZV-000000058	Betriebsgebäude Pumpwerk Kirchberg	5.605,02 €	0,00 €	0,00 €	0,00 €	0,00 €	0,00 €	0,00 €	467,09 €	467,09 €	5.137,93 €
AZV-000000064	Betriebsgebäude Biologie/Filtration	1.456.851,08 €	0,00 €	0,00 €	0,00 €	0,00 €	0,00 €	0,00 €	97.123,41 €	97.123,41 €	1.359.727,67 €
AZV-000000073	Betriebsgebäude Neubau Regenbecken	980.924,00 €	0,00 €	0,00 €	0,00 €	0,00 €	0,00 €	0,00 €	61.307,75 €	61.307,75 €	919.616,25 €
AZV-000000074	Betriebsgebäude Pumpwerk Kirchberg	50.969,68 €	0,00 €	0,00 €	0,00 €	0,00 €	0,00 €	0,00 €	3.185,61 €	3.185,61 €	47.784,07 €
AZV-000000104	Betriebsgebäude Elektroschieber Vorklärb.	0,00 €	0,00 €	0,00 €	0,00 €	0,00 €	0,00 €	0,00 €	0,00 €	0,00 €	0,00 €
AZV-000000108	Betriebsgebäude Blockheizkraftwerk	86.669,51 €	0,00 €	0,00 €	0,00 €	0,00 €	0,00 €	0,00 €	3.768,24 €	3.768,24 €	82.901,27 €
AZV-000000211	Betriebsgebäude Klimaanlage	4.550,15 €	0,00 €	0,00 €	0,00 €	0,00 €	0,00 €	0,00 €	1.654,61 €	1.654,61 €	2.895,54 €
AZV-000000129	Betriebsgebäude Lagerhalle	160.132,17 €	0,00 €	0,00 €	0,00 €	0,00 €	0,00 €	0,00 €	6.218,72 €	6.218,72 €	153.913,45 €
AZV-000000167	Betriebsgebäude Pumpwerk Helmsdorf	678.186,19 €	0,00 €	0,00 €	0,00 €	0,00 €	0,00 €	0,00 €	19.801,06 €	19.801,06 €	658.385,13 €
AZV-000000204	Betriebsgebäude Notstromaggregat NEU	213.801,20 €	0,00 €	0,00 €	0,00 €	0,00 €	0,00 €	0,00 €	5.663,61 €	5.663,61 €	208.137,59 €
AZV-000000232	Betriebsgebäude Duschbereich S/W	28.449,99 €	0,00 €	0,00 €	0,00 €	0,00 €	0,00 €	0,00 €	1.458,96 €	1.458,96 €	26.991,03 €
Summe 02		4.232.631,39 €	0,00 €	0,00 €	0,00 €	0,00 €	0,00 €	0,00 €	238.841,45 €	238.841,45 €	3.993.789,94 €

ZWECKVERBAND
ABWASSER

ANBU Nummer	03 Sachanlagen Infrastrukturvermögen und grundsstückgleiche Rechte	Restbuchwert 31.12.2022 Euro	Zugang 2023 Euro	Abgang 2023 Euro	Umbuchg. 2023 Euro	Abschreibungen				Summe AfA Euro	Restbuchwert zum 31.12.2023 Euro
						a) bis 1973 Euro	b) ab 1973 Euro	c) ab 1981 Euro	d) ab 1992 Euro		
Infrastrukturvermögen											
AZV-000000014	Rohrnetz Seeauslaufleitung	31.753,39 €	0,00 €	0,00 €	0,00 €	0,00 €	10.584,47 €	0,00 €	0,00 €	10.584,47 €	21.168,92 €
AZV-000000060	Rohrnetz Markdorf-Immenstaad	17.649,72 €	0,00 €	0,00 €	0,00 €	0,00 €	0,00 €	0,00 €	653,69 €	653,69 €	16.996,03 €
AZV-000000118	Trafostation Pumpwerk Helmsdorf	4.934,24 €	0,00 €	0,00 €	0,00 €	0,00 €	0,00 €	0,00 €	768,97 €	768,97 €	4.165,27 €
AZV-000000128	Dolomitreaktor	7.410,77 €	0,00 €	0,00 €	0,00 €	0,00 €	0,00 €	0,00 €	2.964,31 €	2.964,31 €	4.446,46 €
AZV-000000176	Sandwäscher/Organikleitung	15.764,03 €	0,00 €	0,00 €	0,00 €	0,00 €	0,00 €	0,00 €	1.000,89 €	1.000,89 €	14.763,14 €
AZV-000000181	Fällmittelspeicher mit Dosieranlage	224.671,99 €	0,00 €	0,00 €	0,00 €	0,00 €	0,00 €	0,00 €	19.396,14 €	19.396,14 €	205.275,85 €
AZV-000000184	Bypass Sammler	904.082,35 €	0,00 €	0,00 €	0,00 €	0,00 €	0,00 €	0,00 €	24.489,82 €	24.489,82 €	879.592,53 €
AZV-000000245	4. Reinigungsstufe Gebäude	0,00 €	0,00 €	0,00 €	1.955.449,77 €	0,00 €	0,00 €	0,00 €	16.295,41 €	16.295,41 €	1.939.154,36 €
Summe 03		1.206.266,49 €	0,00 €	0,00 €	1.955.449,77 €	0,00 €	10.584,47 €	0,00 €	65.569,23 €	76.153,70 €	3.085.562,56 €

ANBU Nummer	06 Sachanlagen Maschinen und technische Anlagen, Fahrzeuge	Restbuchwert 31.12.2022 Euro	Zugang 2023 Euro	Abgang 2023 Euro	Umbuchg. 2023 Euro	Abschreibungen				Summe AfA Euro	Restbuchwert zum 31.12.2023 Euro
						a) bis 1973 Euro	b) ab 1973 Euro	c) ab 1981 Euro	d) ab 1992 Euro		
Maschinelle Einrichtung											
AZV-000000109	Blockheizkraftwerk	0,00 €	0,00 €	0,00 €	0,00 €	0,00 €	0,00 €	0,00 €	0,00 €	0,00 €	0,00 €
AZV-000000130	Power Press Rems Radialpresse	158,31 €	0,00 €	0,00 €	0,00 €	0,00 €	0,00 €	0,00 €	158,31 €	158,31 €	0,00 €
AZV-000000141	Schiebermaschine Typ LDA-05S	0,00 €	0,00 €	0,00 €	0,00 €	0,00 €	0,00 €	0,00 €	0,00 €	0,00 €	0,00 €
AZV-000000143	Radsensor	464,09 €	0,00 €	0,00 €	0,00 €	0,00 €	0,00 €	0,00 €	111,38 €	111,38 €	352,71 €
AZV-000000146	Wassertasse Faulturm	1.591,85 €	0,00 €	0,00 €	0,00 €	0,00 €	0,00 €	0,00 €	636,74 €	636,74 €	955,11 €
AZV-000000155	Elektro Kettenzug	244,17 €	0,00 €	0,00 €	0,00 €	0,00 €	0,00 €	0,00 €	209,29 €	209,29 €	34,88 €
AZV-000000158	Schweißanlage TIG Mektele MobiTIG 190	1.049,77 €	0,00 €	0,00 €	0,00 €	0,00 €	0,00 €	0,00 €	163,60 €	163,60 €	886,17 €
AZV-000000161	Stromerzeuger ESE 2000 i	0,00 €	0,00 €	0,00 €	0,00 €	0,00 €	0,00 €	0,00 €	0,00 €	0,00 €	0,00 €
AZV-000000164	Rasentraktor X590 John Deere	3.155,59 €	0,00 €	0,00 €	0,00 €	0,00 €	0,00 €	0,00 €	714,47 €	714,47 €	2.441,12 €
AZV-000000169	Pumpwerk Helmsdorf	168.947,36 €	0,00 €	0,00 €	0,00 €	0,00 €	0,00 €	0,00 €	18.264,58 €	18.264,58 €	150.682,78 €
AZV-000000170	Lüftungsgeräte Mobil	2.452,83 €	0,00 €	0,00 €	0,00 €	0,00 €	0,00 €	0,00 €	525,60 €	525,60 €	1.927,23 €
AZV-000000179	Onlinegerät Phosphax SC Biologie	7.038,87 €	0,00 €	0,00 €	0,00 €	0,00 €	0,00 €	0,00 €	1.624,36 €	1.624,36 €	5.414,51 €
AZV-000000185	Bypass Sammler	120.742,19 €	0,00 €	0,00 €	0,00 €	0,00 €	0,00 €	0,00 €	10.132,22 €	10.132,22 €	110.609,97 €
AZV-000000206	Notstromaggregat NEU	165.687,29 €	0,00 €	0,00 €	0,00 €	0,00 €	0,00 €	0,00 €	9.334,50 €	9.334,50 €	156.352,79 €
AZV-000000229	Stationärer Probennehmer SP 5 S	2.857,19 €	0,00 €	0,00 €	0,00 €	0,00 €	0,00 €	0,00 €	489,80 €	489,80 €	2.367,39 €
AZV-000000208	Werkstattpresse Pneumatische Bernado	2.545,33 €	0,00 €	0,00 €	0,00 €	0,00 €	0,00 €	0,00 €	182,90 €	182,90 €	2.362,43 €
AZV-000000212	Motorsäge Husqvarna incl. Akku	1.039,58 €	0,00 €	0,00 €	0,00 €	0,00 €	0,00 €	0,00 €	155,93 €	155,93 €	883,65 €
AZV-000000247	4. Reinigungsstufe Anlagen-u.Maschinentecl	0,00 €	0,00 €	0,00 €	1.853.951,39 €	0,00 €	0,00 €	0,00 €	30.899,19 €	30.899,19 €	1.823.052,20 €
AZV-000000248	4. Reinigungsstufe Aktivkohle	0,00 €	0,00 €	0,00 €	581.943,49 €	0,00 €	0,00 €	0,00 €	72.742,94 €	72.742,94 €	509.200,55 €

ZWECKVERBAND
ABWASSER

ANBU Nummer	06 Sachanlagen Maschinen und technische Anlagen, Fahrzeuge	Restbuchwert 31.12.2022 Euro	Zugang 2023 Euro	Abgang 2023 Euro	Umbuchg. 2023 Euro	Abschreibungen				Summe AfA Euro	Restbuchwert zum 31.12.2023 Euro
						a) bis 1973 Euro	b) ab 1973 Euro	c) ab 1981 Euro	d) ab 1992 Euro		
	Fahrzeuge										
AZV-00000147	VW Crafter (FN-KL 555)	11.521,37 €	0,00 €	0,00 €	0,00 €	0,00 €	0,00 €	0,00 €	4.608,55 €	4.608,55 €	6.912,82 €
AZV-00000215	Elektrohubwagen	1.769,02 €	0,00 €	0,00 €	0,00 €	0,00 €	0,00 €	0,00 €	223,45 €	223,45 €	1.545,57 €
AZV-00000239	VW ID 3 (FN-KL 28E)	0,00 €	36.710,87 €	0,00 €	0,00 €	0,00 €	0,00 €	0,00 €	1.223,70 €	1.223,70 €	35.487,17 €
	Pumpen										
AZV-00000224	RÜB Entleerungspumpe	4.328,56 €	0,00 €	0,00 €	0,00 €	0,00 €	0,00 €	0,00 €	1.997,80 €	1.997,80 €	2.330,76 €
AZV-00000225	Schlammpumpe ABS	1.602,22 €	0,00 €	0,00 €	0,00 €	0,00 €	0,00 €	0,00 €	376,99 €	376,99 €	1.225,23 €
AZV-00000226	Schmutzwasserpumpe ABS-MF-404 D	455,92 €	0,00 €	0,00 €	0,00 €	0,00 €	0,00 €	0,00 €	86,84 €	86,84 €	369,08 €
AZV-00000227	EX Pumpe für Gasbehälter	776,58 €	0,00 €	0,00 €	0,00 €	0,00 €	0,00 €	0,00 €	119,47 €	119,47 €	657,11 €
AZV-00000228	Fäkalienpumpe Jung Multicut	1.184,34 €	0,00 €	0,00 €	0,00 €	0,00 €	0,00 €	0,00 €	203,03 €	203,03 €	981,31 €
AZV-00000219	Pumpe Tornado XB-3 (Dolomitreaktor)	9.371,25 €	0,00 €	0,00 €	0,00 €	0,00 €	0,00 €	0,00 €	1.499,40 €	1.499,40 €	7.871,85 €
AZV-00000230	Trockenwetterpumpe II Staukanal Lipbach	2.292,38 €	0,00 €	0,00 €	0,00 €	0,00 €	0,00 €	0,00 €	948,57 €	948,57 €	1.343,81 €
AZV-00000234	Atlas Pumpe Weda	0,00 €	993,71 €	0,00 €	0,00 €	0,00 €	0,00 €	0,00 €	138,02 €	138,02 €	855,69 €
	Elektrotechnische Einrichtungen										
AZV-00000125	PRAMAC Stromerzeuger	7.166,72 €	0,00 €	0,00 €	0,00 €	0,00 €	0,00 €	0,00 €	767,86 €	767,86 €	6.398,86 €
AZV-00000135	Frequenzumformer IP 65	5.064,01 €	0,00 €	0,00 €	0,00 €	0,00 €	0,00 €	0,00 €	2.893,72 €	2.893,72 €	2.170,29 €
AZV-00000140	Blitzschutzanlage	14.701,96 €	0,00 €	0,00 €	0,00 €	0,00 €	0,00 €	0,00 €	2.125,59 €	2.125,59 €	12.576,37 €
AZV-00000168	Pumpwerk Helmsdorf	80.411,60 €	0,00 €	0,00 €	0,00 €	0,00 €	0,00 €	0,00 €	18.920,37 €	18.920,37 €	61.491,23 €
AZV-00000186	Bypass Sammler	121.806,60 €	0,00 €	0,00 €	0,00 €	0,00 €	0,00 €	0,00 €	17.610,59 €	17.610,59 €	104.196,01 €
AZV-00000192	Frequenzumformer PS 220 Pump Smart	0,00 €	0,00 €	0,00 €	0,00 €	0,00 €	0,00 €	0,00 €	0,00 €	0,00 €	0,00 €
AZV-00000205	Notstromaggregat NEU	173.426,09 €	0,00 €	0,00 €	0,00 €	0,00 €	0,00 €	0,00 €	13.602,05 €	13.602,05 €	159.824,04 €
AZV-00000220	Schaltanlage Schlamm	488.229,96 €	0,00 €	0,00 €	0,00 €	0,00 €	0,00 €	0,00 €	33.671,03 €	33.671,03 €	454.558,93 €
AZV-00000231	Schlamm Spiegel Sensor für Eindicker	3.880,70 €	0,00 €	0,00 €	0,00 €	0,00 €	0,00 €	0,00 €	1.369,66 €	1.369,66 €	2.511,04 €
AZV-00000246	4. Reinigungsstufe EMSR Technik	0,00 €	0,00 €	0,00 €	659.138,52 €	0,00 €	0,00 €	0,00 €	10.985,64 €	10.985,64 €	648.152,88 €
Summe 06		1.405.963,70 €	37.704,58 €	0,00 €	3.095.033,40 €	0,00 €	0,00 €	0,00 €	259.718,14 €	259.718,14 €	4.278.983,54 €

ZWECKVERBAND
ABWASSER

ANBU Nummer	07 Sachanlagen Betriebs- und Geschäftsausstattung	Restbuchwert 31.12.2022 Euro	Zugang 2023 Euro	Abgang 2023 Euro	Umbuchg. 2023 Euro	Abschreibungen				Summe AfA Euro	Restbuchwert zum 31.12.2023 Euro
						a) bis 1973	b) ab 1973	c) ab 1981	d) ab 1992		
						Euro	Euro	Euro	Euro		
	Betriebs- und Geschäftsausstattung										
AZV-00000123	Mikroskop Axio/Digitalkamera	2.144,12 €	0,00 €	0,00 €	0,00 €	0,00 €	0,00 €	0,00 €	659,73 €	659,73 €	1.484,39 €
AZV-00000124	Palettenregalanlage	781,54 €	0,00 €	0,00 €	0,00 €	0,00 €	0,00 €	0,00 €	347,35 €	347,35 €	434,19 €
AZV-00000131	Waschautomat Miele	99,96 €	0,00 €	0,00 €	0,00 €	0,00 €	0,00 €	0,00 €	79,97 €	79,97 €	19,99 €
AZV-00000142	Laborspüler Miele G7883	760,01 €	0,00 €	0,00 €	0,00 €	0,00 €	0,00 €	0,00 €	651,43 €	651,43 €	108,58 €
AZV-00000148	Trockenschrank ED 53	423,42 €	0,00 €	0,00 €	0,00 €	0,00 €	0,00 €	0,00 €	92,39 €	92,39 €	331,03 €
AZV-00000144	TOC-X Rüttler	271,48 €	0,00 €	0,00 €	0,00 €	0,00 €	0,00 €	0,00 €	51,71 €	51,71 €	219,77 €
AZV-00000154	Telefonanlage	35.780,94 €	0,00 €	0,00 €	0,00 €	0,00 €	0,00 €	0,00 €	12.267,76 €	12.267,76 €	23.513,18 €
AZV-00000157	Werkbank (Kastenwerkbank)	461,41 €	0,00 €	0,00 €	0,00 €	0,00 €	0,00 €	0,00 €	135,04 €	135,04 €	326,37 €
AZV-00000159	Thermostat LT 200 Labor	443,37 €	0,00 €	0,00 €	0,00 €	0,00 €	0,00 €	0,00 €	129,77 €	129,77 €	313,60 €
AZV-00000160	Großflächenleuchten mit Stativ	2.106,22 €	0,00 €	0,00 €	0,00 €	0,00 €	0,00 €	0,00 €	495,58 €	495,58 €	1.610,64 €
AZV-00000165	BigBag System Teilentleerung für Kramer	4.590,97 €	0,00 €	0,00 €	0,00 €	0,00 €	0,00 €	0,00 €	1.039,47 €	1.039,47 €	3.551,50 €
AZV-00000166	Palettengabelträger	527,47 €	0,00 €	0,00 €	0,00 €	0,00 €	0,00 €	0,00 €	117,21 €	117,21 €	410,26 €
AZV-00000173	Thermostat LT 200 Labor	503,42 €	0,00 €	0,00 €	0,00 €	0,00 €	0,00 €	0,00 €	172,60 €	172,60 €	330,82 €
AZV-00000174	Flügeltürenschränk Büromöbel	887,81 €	0,00 €	0,00 €	0,00 €	0,00 €	0,00 €	0,00 €	208,89 €	208,89 €	678,92 €
AZV-00000178	Werkzeug SKF TKSA 11 Kupplung	477,85 €	0,00 €	0,00 €	0,00 €	0,00 €	0,00 €	0,00 €	358,39 €	358,39 €	119,46 €
AZV-00000189	Schachteinstiegshilfe Mobil	1.227,63 €	0,00 €	0,00 €	0,00 €	0,00 €	0,00 €	0,00 €	233,84 €	233,84 €	993,79 €
AZV-00000190	Prüfgeräte (VDE) DAKKS Amprobe Telaris	1.079,13 €	0,00 €	0,00 €	0,00 €	0,00 €	0,00 €	0,00 €	148,85 €	148,85 €	930,28 €
AZV-00000191	Gasmessgerät X-am 8000	6.933,86 €	0,00 €	0,00 €	0,00 €	0,00 €	0,00 €	0,00 €	742,91 €	742,91 €	6.190,95 €
AZV-00000202	Kamera (Digitale Spiegelreflexkamera)	1.100,93 €	0,00 €	0,00 €	0,00 €	0,00 €	0,00 €	0,00 €	161,11 €	161,11 €	939,82 €
AZV-00000203	Meßwertdrucker Satorius Labor	638,77 €	0,00 €	0,00 €	0,00 €	0,00 €	0,00 €	0,00 €	129,92 €	129,92 €	508,85 €
AZV-00000207	Kopierer Canon IR-C3730i DX Farb-MFP43	2.528,75 €	0,00 €	0,00 €	0,00 €	0,00 €	0,00 €	0,00 €	505,75 €	505,75 €	2.023,00 €
AZV-00000210	Handlauf Sandfang	3.650,88 €	0,00 €	0,00 €	0,00 €	0,00 €	0,00 €	0,00 €	568,97 €	568,97 €	3.081,91 €
AZV-00000213	Standkühlschrank für Labor	1.624,41 €	0,00 €	0,00 €	0,00 €	0,00 €	0,00 €	0,00 €	152,29 €	152,29 €	1.472,12 €
AZV-00000216	Büromöbel Jalousienschrank 4 OH	2.363,15 €	0,00 €	0,00 €	0,00 €	0,00 €	0,00 €	0,00 €	148,47 €	148,47 €	2.214,68 €
AZV-00000221	Dampfstrahlgerät Kärcher	722,54 €	0,00 €	0,00 €	0,00 €	0,00 €	0,00 €	0,00 €	578,04 €	578,04 €	144,50 €
AZV-00000223	Tischbohrmaschine Vario	381,85 €	0,00 €	0,00 €	0,00 €	0,00 €	0,00 €	0,00 €	43,23 €	43,23 €	338,62 €
AZV-00000233	Modemtechnik für Außenstationen	68.026,83 €	0,00 €	0,00 €	0,00 €	0,00 €	0,00 €	0,00 €	11.337,80 €	11.337,80 €	56.689,03 €
AZV-00000236	Werkzeug- und Materialschrank für Lager	0,00 €	962,71 €	0,00 €	0,00 €	0,00 €	0,00 €	0,00 €	53,48 €	53,48 €	909,23 €
AZV-00000237	Werkzeug - und Materialschrank für Lager	0,00 €	962,71 €	0,00 €	0,00 €	0,00 €	0,00 €	0,00 €	53,48 €	53,48 €	909,23 €
AZV-00000238	Werkzeug- und Materialschrank für Lager	0,00 €	962,71 €	0,00 €	0,00 €	0,00 €	0,00 €	0,00 €	53,48 €	53,48 €	909,23 €
AZV-00000235	Ladestation E-Fahrzeug	0,00 €	4.139,30 €	0,00 €	0,00 €	0,00 €	0,00 €	0,00 €	310,45 €	310,45 €	3.828,85 €
AZV-00000240	Waschautomat Miele (PWM 300)	0,00 €	2.295,36 €	0,00 €	0,00 €	0,00 €	0,00 €	0,00 €	57,38 €	57,38 €	2.237,98 €
Summe 07		140.538,72 €	9.322,79 €	0,00 €	0,00 €	0,00 €	0,00 €	0,00 €	32.086,74 €	32.086,74 €	117.774,77 €

ZWECKVERBAND
ABWASSER

ANBU Nummer	09 Sachanlagen Anlagen im Bau	Restbuchwert 31.12.2022 Euro	Zugang 2023 Euro	Abgang 2023 Euro	Umbuchg. 2023 Euro	Abschreibungen				Summe AfA Euro	Restbuchwert zum 31.12.2023 Euro
						a) bis 1973 Euro	b) ab 1973 Euro	c) ab 1981 Euro	d) ab 1992 Euro		
	Anlagen im Bau										
AZV-000000182	AIB 4. Reinigungsstufe Spurenstoffeliminatio	3.211.515,35 €	1.838.967,82 €	5.050.483,17 €	0,00 €	0,00 €	0,00 €	0,00 €	0,00 €	0,00 €	0,00 €
AZV-000000193	AIB Schaltanlage Schlamm EMSR Technik	0,00 €	0,00 €	0,00 €	0,00 €	0,00 €	0,00 €	0,00 €	0,00 €	0,00 €	0,00 €
AZV-000000214	AIB Erneuerung Modemtechnik	0,00 €	0,00 €	0,00 €	0,00 €	0,00 €	0,00 €	0,00 €	0,00 €	0,00 €	0,00 €
AZV-000000217	AIB Duschbereich Schwarz/Weiß	0,00 €	0,00 €	0,00 €	0,00 €	0,00 €	0,00 €	0,00 €	0,00 €	0,00 €	0,00 €
AZV-000000242	AIB PV Anlage	0,00 €	2.362,80 €	0,00 €	0,00 €	0,00 €	0,00 €	0,00 €	0,00 €	0,00 €	2.362,80 €
Summe 09		3.211.515,35 €	1.841.330,62 €	5.050.483,17 €	0,00 €	0,00 €	0,00 €	0,00 €	0,00 €	0,00 €	2.362,80 €

ANBU Nummer	11 Finanzanlagen Beteiligungen	Restbuchwert 31.12.2022 Euro	Zugang 2023 Euro	Abgang 2023 Euro	Umbuchg. 2023 Euro	Abschreibungen				Summe AfA Euro	Restbuchwert zum 31.12.2023 Euro
						a) bis 1973 Euro	b) ab 1973 Euro	c) ab 1981 Euro	d) ab 1992 Euro		
	Beteiligungen										
AZV-000000188	Beteiligung BGV (Anteil 0,39 %)	350,00 €	0,00 €	0,00 €	0,00 €	0,00 €	0,00 €	0,00 €	0,00 €	0,00 €	350,00 €
AZV-000000209	Beteiligung Volksbank Überlingen	150,00 €	0,00 €	0,00 €	0,00 €	0,00 €	0,00 €	0,00 €	0,00 €	0,00 €	150,00 €
Summe 11		500,00 €	0,00 €	0,00 €	0,00 €	0,00 €	0,00 €	0,00 €	0,00 €	0,00 €	500,00 €

		Restbuchwert 31.12.2022 Euro	Zugang 2023 Euro	Abgang 2023 Euro	Umbuchg. 2023 Euro	Abschreibungen				Summe AfA Euro	Restbuchwert zum 31.12.2023 Euro
						a) bis 1973 Euro	b) ab 1973 Euro	c) ab 1981 Euro	d) ab 1992 Euro		
Summe 00	Immaterielle Vermögensgegenstände	36.997,45 €	0,00 €	0,00 €	0,00 €	0,00 €	0,00 €	0,00 €	756,61 €	756,61 €	36.240,84 €
Summe 02	Bebaute Grundstücke und Rechte	4.232.631,39 €	0,00 €	0,00 €	0,00 €	0,00 €	0,00 €	0,00 €	238.841,45 €	238.841,45 €	3.993.789,94 €
Summe 03	Infrastrukturvermögen	1.206.266,49 €	0,00 €	0,00 €	1.955.449,77 €	0,00 €	10.584,47 €	0,00 €	65.569,23 €	76.153,70 €	3.085.562,56 €
Summe 06	Maschinen- u. technische Anlagen	1.405.963,70 €	37.704,58 €	0,00 €	3.095.033,40 €	0,00 €	0,00 €	0,00 €	259.718,14 €	259.718,14 €	4.278.983,54 €
Summe 07	Betriebs- und Geschäftsausstattung	140.538,72 €	9.322,79 €	0,00 €	0,00 €	0,00 €	0,00 €	0,00 €	32.086,74 €	32.086,74 €	117.774,77 €
Summe 09	Anlage im Bau	3.211.515,35 €	1.841.330,62 €	5.050.483,17 €	0,00 €	0,00 €	0,00 €	0,00 €	0,00 €	0,00 €	2.362,80 €
Summe 11	Beteiligungen	500,00 €	0,00 €	0,00 €	0,00 €	0,00 €	0,00 €	0,00 €	0,00 €	0,00 €	500,00 €
Gesamtsumme:		10.234.413,10 €	1.888.357,99 €	5.050.483,17 €	5.050.483,17 €	0,00 €	10.584,47 €	0,00 €	596.972,16 €	607.556,63 €	11.515.214,46 €

**Aufteilung der Abschreibung 2023 auf die Verbandsgemeinden
 nach dem Verteilerschlüssel A, B, C, D**

Gemeinde	Anteil in % Vert.Schl.A	Betrag	Anteil in % Vert. Schl. B	Betrag	Anteil in % Vert. Schl. C	Betrag	Anteil in % Vert. Schl. D	Betrag	Gesamtbetrag aus Vert.Schl.A+B+C+D
Markdorf	48,90%	0,00 €	43,10%	4.561,91 €	43,30%	0,00 €	40,60%	242.370,70 €	246.932,60 €
Immenstaad	22,80%	0,00 €	31,90%	3.376,45 €	32,90%	0,00 €	35,80%	213.716,03 €	217.092,48 €
FN-Kluffern	14,60%	0,00 €	13,40%	1.418,32 €	13,20%	0,00 €	11,00%	65.666,94 €	67.085,26 €
Hagnau	13,70%	0,00 €	11,60%	1.227,80 €	10,60%	0,00 €	12,60%	75.218,49 €	76.446,29 €
Summen	100,00%	0,00 €	100,00%	10.584,47 €	100,00%	0,00 €	100,00%	596.972,16 €	607.556,63 €

**Zusammenstellung der voraussichtlichen Entwicklung des Anlagevermögens
nach Verteilerschlüssel zum 31.12.2023 - Restbuchwerte**

Der Restbuchwert des gesamten Anlagevermögens des Abwasserverbandes beträgt zum 31.12.2023

11.515.214,46 €

Es entfallen auf den

Verteilerschlüssel A	143.096,00 €
Verteilerschlüssel B	50.270,93 €
Verteilerschlüssel C	54.956,00 €
Verteilerschlüssel D	11.264.528,73 €
Verteilerschlüssel AIB	2.362,80 € (AHK PV Anlage)

11.515.214,46 €

Beteiligungen der Verbandsgemeinden zum 31.12.2023									
Gemeinde	Anteil in % Vert. Schl. A	Betrag	Anteil in % Vert. Schl. B	Betrag	Anteil in % Vert. Schl. C	Betrag	Anteil in % Vert. Schl. D	Betrag	Gesamtbetrag aus Vert.Schl.A+B+C+D
Markdorf	48,90%	69.973,94 €	43,10%	21.666,77 €	43,30%	23.795,95 €	40,60%	4.573.398,66 €	4.688.835,33 €
Anlage im Bau							40,60%	959,30 €	959,30 €
Anteil der Beteiligung zum 31.12.2023									4.689.794,62 €
Immenstaad	22,80%	32.625,89 €	31,90%	16.036,43 €	32,90%	18.080,52 €	35,80%	4.032.701,29 €	4.099.444,12 €
Anlage im Bau							35,80%	845,88 €	845,88 €
Anteil der Beteiligung zum 31.12.2023									4.100.290,01 €
FN-Kluffern	14,60%	20.892,02 €	13,40%	6.736,30 €	13,20%	7.254,19 €	11,00%	1.239.098,16 €	1.273.980,67 €
Anlage im Bau							11,00%	259,91 €	259,91 €
Anteil der Beteiligung zum 31.12.2023									1.274.240,58 €
Hagnau	13,70%	19.604,15 €	11,60%	5.831,43 €	10,60%	5.825,34 €	12,60%	1.419.330,62 €	1.450.591,54 €
Anlage im Bau							12,60%	297,71 €	297,71 €
Anteil der Beteiligung zum 31.12.2023									1.450.889,25 €
Anlagen	100,00%	143.096,00 €	100,00%	50.270,93 €	100,00%	54.956,00 €	100,00%	11.264.528,73 €	11.512.851,66 €
Anlage im Bau							100,00%	2.362,80 €	2.362,80 €
Gesamtsumme									11.515.214,46 €

(abzüglich außerordentlicher Ertrag: 10.250,00 €)

17.07.2024

Investitionsumlage

I N V E S T I T I O N S U M L A G E U M L A G E A B R E C H N U N G 2 0 2 3

Der Gesamtaufwand in Höhe von **1.888.357,99 €** verteilt sich wie folgt:

Verb.- Gemeinde	Anteil in v.H.	Abrechnungs- betrag	Vorauszahlungen	Erlös Caddy	Zuwendung Land	Anteil lt. Zuschuss- bescheid	Investitions- kostenumlage	Saldo - Gutschrift + zu zahlen
Markdorf	40,60%	766.673,34 €	546.760,00 €	-4.161,50 €	-288.086,67 €	58,29%	474.425,18 €	-72.334,82 €
Immenstaad	35,80%	676.032,16 €	594.280,00 €	-3.669,50 €	-124.249,42 €	25,14%	548.113,24 €	-46.166,76 €
FN-Kluffern	11,00%	207.719,39 €	201.800,00 €	-1.127,50 €	-38.154,56 €	7,72%	168.437,33 €	-33.362,67 €
Hagnau	12,60%	237.933,10 €	189.960,00 €	-1.291,50 €	-43.739,36 €	8,85%	192.902,24 €	2.942,24 €
Summen	100,00%	1.888.357,99 €	1.532.800,00 €	-10.250,00 €	-494.230,00 €	100,00%	1.383.877,99 €	-148.922,01 €

Betriebskostenumlage

**BETRIEBS- UND VERWALTUNGSKOSTEN
 UMLAGEABRECHNUNG 2023 (SK 314200)**

Summe: 1.706.900,69 € verteilt sich wie folgt:

Verb.-Gemeinde	Anteil in v.H.	Abrechnungsbetrag	Vorauszahlungen	Saldo
Stadt Markdorf	45,16%	770.836,35 €	758.671,92 €	12.164,43 €
Gemeinde Immenstaad	32,84%	560.546,19 €	468.591,48 €	91.954,71 €
Stadt Friedrichshafen-Kluftern	10,77%	183.833,20 €	163.425,60 €	20.407,60 €
Gemeinde Hagnau	11,23%	191.684,95 €	180.711,00 €	10.973,95 €
Summen	100,00%	1.706.900,69 €	1.571.400,00 €	135.500,69 €

Abschreibungsumlage und Beteiligungen je Gemeinden

Abschreibungsumlage und Stand Beteiligungen der Verbandsgemeinden 2023

Verbandsgemeinde	Abschreibungsumlage	Anteile BGV	Beteiligungen Gemeinden
Markdorf	246.932,60 €	0,00 €	4.689.794,62 €
Immenstaad	217.092,48 €	0,00 €	4.100.290,01 €
Friedrichshafen-Kluftern	67.085,26 €	0,00 €	1.274.240,58 €
Hagnau	76.446,29 €	0,00 €	1.450.889,25 €
	607.556,63 €	0,00 €	11.515.214,46 €

abzüglich außerordentlicher Ertrag 10.250,00 €

Anlagen

Jahresabschluss 2023 des Abwasserverbandes Lipbach-Bodensee

Gesamtergebnisrechnung mit Planvergleich

Abwasserzweckverband Lipbach-Bodensee

Nr.	Beschreibung	Ergebnis 2022	Fortgeschr. Ansatz 2023	Ergebnis 2023	Vergleich Ergebnis/Ansatz (Sp.3 - 2)	Ergänz. Festlegungen im HH-Vollzug	Ermächtig.-übertragung aus 2022	verfügbare Mittel abzgl. Ergebnis	Ermächtig.-übertragung nach 2024
EUR									
		1	2	3	4	5	6	7	8
1	Steuern und ähnliche Abgaben	0,00	0	0,00	0,00	0,00	0	0,00	0
2	Zuweisungen und Zuwendungen, Umlagen	1.422.712,16	2.095.200	1.706.900,69	-388.299,31	0,00	0	388.299,31	0
3	Aufgelöste Investitionszuwendungen und -beiträge	503.281,04	427.000	607.556,63	180.556,63	0,00	0	-180.556,63	0
4	Sonstige Transfererträge	0,00	0	0,00	0,00	0,00	0	0,00	0
5	Entgelte für öffentl. Leistungen oder Einrichtungen	0,00	0	0,00	0,00	0,00	0	0,00	0
6	Sonstige privatrechtliche Leistungsentgelte	8.113,63	12.000	2.424,61	-9.575,39	0,00	0	9.575,39	0
7	Kostenerstattungen und Kostenumlagen	53.370,16	65.000	52.862,61	-12.137,39	0,00	0	12.137,39	0
8	Zinsen und ähnliche Erträge	2,53	800	2,53	-797,47	0,00	0	797,47	0
9	Aktivierte Eigenleistungen und Bestandveränderungen	0,00	0	0,00	0,00	0,00	0	0,00	0
10	Sonstige ordentliche Erträge	0,00	0	0,00	0,00	0,00	0	0,00	0
11	Ordentliche Erträge (Summe aus Nummern 1 bis 10)	1.987.479,52	2.600.000	2.369.747,07	-230.252,93	0,00	0	230.252,93	0
12	Personalaufwendungen	-476.264,75	-529.100	-520.722,81	8.377,19	0,00	0	-8.377,19	0
13	Versorgungsaufwendungen	0,00	0	0,00	0,00	0,00	0	0,00	0
14	Aufwendungen für Sach- und Dienstleistungen	-876.180,01	-1.485.500	-1.093.917,51	391.582,49	0,00	0	-391.582,49	0
15	Abschreibungen	-503.281,04	-427.000	-607.556,63	-180.556,63	0,00	0	180.556,63	0
16	Zinsen und ähnliche Aufwendungen	-1.099,62	-2.300	-186,33	2.113,67	0,00	0	-2.113,67	0
17	Transferaufwendungen	0,00	0	0,00	0,00	0,00	0	0,00	0
18	Sonstige ordentliche Aufwendungen	-130.654,10	-156.100	-147.363,79	8.736,21	0,00	0	-8.736,21	0
19	Ordentliche Aufwendungen (Summe aus Nummern 12 bis 18)	-1.987.479,52	-2.600.000	-2.369.747,07	230.252,93	0,00	0	-230.252,93	0
20	Ordentliches Ergebnis (Saldo aus Nummern 11 und 19)	0,00	0	0,00	0,00	0,00	0	0,00	0
21	Außerordentliche Erträge	0,00	0	10.250,00	10.250,00	0,00	0	-10.250,00	0
22	Außerordentliche Aufwendungen	0,00	0	0,00	0,00	0,00	0	0,00	0
23	Sonderergebnis (Saldo aus Nummern 21 und 22)	0,00	0	10.250,00	10.250,00	0,00	0	-10.250,00	0
24	Gesamtergebnis (Summe aus Nummern 20 und 23)	0,00	0	10.250,00	10.250,00	0,00	0	-10.250,00	0
	nachrichtlich: Behandlung von Überschüssen und Fehlbeträgen:								
25	Abdeckung von Fehlbeträgen aus Vorjahren	0,00	0	0,00	0,00	0,00	0	0,00	0
26	Zuführung zur Rücklage aus Überschüssen des ordentlichen Ergebnisses	0,00	0	0,00	0,00	0,00	0	0,00	0
27	Minderung d. Basiskapitals nach Art. 13 Abs. 6 d. Gesetzes z. Reform des Gemeindehaushaltsrechts	0,00	0	0,00	0,00	0,00	0	0,00	0
28	Entnahme aus der Rücklage aus Überschüssen des ordentlichen Ergebnisses	0,00	0	0,00	0,00	0,00	0	0,00	0
29	Verwendung des Überschusses des Sonderergebnisses zum Ausgleich des ordentlichen Ergebnisses	0,00	0	0,00	0,00	0,00	0	0,00	0
30	Zuführung zur Rücklage aus Überschüssen des Sonderergebnisses	0,00	0	0,00	0,00	0,00	0	0,00	0
31	Verrechnung eines Fehlbetrags b. Sonderergebnis m. d. Rücklage a. Überschüssen d. Sonderergebnisses	0,00	0	0,00	0,00	0,00	0	0,00	0

Jahresabschluss 2023 des Abwasserverbandes Lipbach-Bodensee

Gesamtergebnisrechnung mit Planvergleich

Abwasserzweckverband Lipbach-Bodensee

Nr.	Beschreibung	Ergebnis 2022	Fortgeschr. Ansatz 2023	Ergebnis 2023	Vergleich Ergebnis/Ansatz (Sp.3 - 2)	Ergänz. Fest- legungen im HH-Vollzug	Ermächtig- übertragung aus 2022	verfügbare Mittel abzgl. Ergebnis	Ermächtig- übertragung nach 2024
EUR									
		1	2	3	4	5	6	7	8
32	Verrechnung eines Fehlbetrags beim ordentlichen Ergebnis mit der Rücklage aus Überschüssen des Sonderergebnisses	0,00	0	0,00	0,00	0,00	0	0,00	0
33	Fehlbetragsvortrag auf das ordentliche Ergebnis folgender Haushaltsjahre	0,00	0	0,00	0,00	0,00	0	0,00	0
34	Verrechnung eines Fehlbetrags beim ordentlichen Ergebnis mit dem Basiskapital	0,00	0	0,00	0,00	0,00	0	0,00	0
35	Verrechnung eines Fehlbetrags beim Sonderergebnis mit dem Basiskapital	0,00	0	0,00	0,00	0,00	0	0,00	0
36	Umbuchung aus den Ergebnisrücklagen des Basiskapital (§23 Satz 4 GemHVO)	0,00	0	0,00	0,00	0,00	0	0,00	0

Jahresabschluss 2023 des Abwasserverbandes Lipbach-Bodensee

Gesamtfinanzrechnung mit Planvergleich

Abwasserzweckverband Lipbach-Bodensee

Nr.	Beschreibung	Ergebnis 2022	Fortgeschr. Ansatz 2023	Ergebnis 2023	Vergleich Ergeb./Ansatz (Sp. 3 -2)	Ergänz. Festlegungen im HH-Vollzug	Ermächtig.-übertragung aus 2022	verfügbare Mittel abzgl. Ergebnis	Ermächtig.-übertragung nach 2024
EUR									
		1	2	3	4	5	6	7	8
1	Steuern und ähnliche Abgaben	0,00	0	0,00	0,00	0,00	0	0,00	0
2	Zuweisungen und Zuwendungen und allgemeine Umlagen	1.282.467,53	2.095.200	130.312,16	-1.964.887,84	0,00	0	1.964.887,84	0
3	Sonstige Transfereinzahlungen	0,00	0	0,00	0,00	0,00	0	0,00	0
4	Entgelte für öffentliche Leistungen oder Einrichtungen	0,00	0	0,00	0,00	0,00	0	0,00	0
5	Sonstige privatrechtliche Leistungsentgelte	2.784,00	12.000	8.459,53	-3.540,47	0,00	0	3.540,47	0
6	Kostenerstattungen und Kostenumlagen	66.798,93	65.000	1.624.770,16	1.559.770,16	0,00	0	-1.559.770,16	0
7	Zinsen und ähnliche Einzahlungen	2,53	800	2,53	-797,47	0,00	0	797,47	0
8	Sonstige haushaltswirksame Einzahlungen	0,00	0	0,00	0,00	0,00	0	0,00	0
9	Summe der Einzahlungen aus laufender Verwaltungstätigkeit (Summe aus Nummern 1 bis 8 ohne außerordentliche zahlungswirksame Erträge a. Vermögensveräußerung)	1.352.052,99	2.173.000	1.763.544,38	-409.455,62	0,00	0	409.455,62	0
10	Personalauszahlungen	-476.264,75	-529.100	-520.722,81	8.377,19	0,00	0	-8.377,19	0
11	Versorgungsauszahlungen	0,00	0	0,00	0,00	0,00	0	0,00	0
12	Auszahlungen für Sach- und Dienstleistungen	-860.024,10	-1.485.500	-1.111.776,97	373.723,03	0,00	0	-373.723,03	0
13	Zinsen und ähnliche Auszahlungen	-1.099,62	-2.300	-186,33	2.113,67	0,00	0	-2.113,67	0
14	Transferauszahlungen (ohne Investitionszuschüsse)	0,00	0	0,00	0,00	0,00	0	0,00	0
15	Sonstige haushaltswirksame Auszahlungen	-128.148,02	-156.100	-136.568,16	19.531,84	0,00	0	-19.531,84	0
16	Summe der Auszahlungen aus laufender Verwaltungstätigkeit (Summe aus Nummern 10 bis 15)	-1.465.536,49	-2.173.000	-1.769.254,27	403.745,73	0,00	0	-403.745,73	0
17	Zahlungsmittelüberschuss/-bedarf der Ergebnisrechnung (Saldo aus Nummern 9 und 16)	-113.483,50	0	-5.709,89	-5.709,89	0,00	0	5.709,89	0
18	Einzahlungen aus Investitionszuwendungen	2.308.113,23	1.960.000	1.968.161,56	8.161,56	0,00	0	-8.161,56	0
19	Einzahlungen aus Investitionsbeiträgen und ähnlichen Entgelten für Investitionstätigkeit	0,00	0	0,00	0,00	0,00	0	0,00	0
20	Einzahlungen aus der Veräußerung von Sachvermögen	0,00	0	10.250,00	10.250,00	0,00	0	-10.250,00	0
21	Einzahlungen aus der Veräußerung von Finanzvermögen	0,00	0	0,00	0,00	0,00	0	0,00	0
22	Einzahlungen für sonstige Investitionstätigkeit	0,00	0	0,00	0,00	0,00	0	0,00	0
23	Summe der Einzahlungen aus Investitionstätigkeit (Summe aus Nummern 18 bis 22)	2.308.113,23	1.960.000	1.978.411,56	18.411,56	0,00	0	-18.411,56	0
24	Auszahlungen für den Erwerb von Grundstücken und Gebäuden	0,00	0	0,00	0,00	0,00	0	0,00	0
25	Auszahlungen für Baumaßnahmen	-2.222.974,77	-1.720.000	-1.766.078,89	-46.078,89	0,00	0	46.078,89	0
26	Auszahlungen für den Erwerb von beweglichem Sachvermögen	-13.019,79	-240.000	-49.587,94	190.412,06	0,00	0	-190.412,06	0
27	Auszahlungen für den Erwerb von Finanzvermögen	-50,00	0	0,00	0,00	0,00	0	0,00	0
28	Auszahlungen für Investitionsförderungsmaßnahmen	0,00	0	0,00	0,00	0,00	0	0,00	0
29	Auszahlungen für den Erwerb von immateriellen Vermögensgegenständen	0,00	0	0,00	0,00	0,00	0	0,00	0
30	Summe der Auszahlungen aus Investitionstätigkeit (Summe aus Nummern 24 bis 29)	-2.236.044,56	-1.960.000	-1.815.666,83	144.333,17	0,00	0	-144.333,17	0

Jahresabschluss 2023 des Abwasserverbandes Lipbach-Bodensee

Gesamtfinanzrechnung mit Planvergleich

Abwasserverband Lipbach-Bodensee

Nr.	Beschreibung	Ergebnis 2022	Fortgeschr. Ansatz 2023	Ergebnis 2023	Vergleich Ergeb./Ansatz (Sp. 3 - 2)	Ergänz. Fest- legungen im HH-Vollzug	Ermächtig- übertragung aus 2022	verfügbare Mittel abzgl. Ergebnis	Ermächtig- übertragung nach 2024
EUR									
		1	2	3	4	5	6	7	8
31	Finanzierungsmittelüberschuss/- bedarf aus Investitionstätigkeit (Saldo aus Nummern 23 und 30)	72.068,67	0	162.744,73	162.744,73	0,00	0	-162.744,73	0
32	Finanzierungsmittelüberschuss/- bedarf (Summe aus Nummern 17 und 31)	-41.414,83	0	157.034,84	157.034,84	0,00	0	-157.034,84	0
33	Einzahlungen aus der Aufnahme von Krediten und wirtschaftlich vergleichbaren Vorgängen für Investitionen	0,00	0	0,00	0,00	0,00	0	0,00	0
34	Auszahlungen für die Tilgung von Krediten und wirtschaftlich vergleichbaren Vorgängen für Investitionen	0,00	0	0,00	0,00	0,00	0	0,00	0
35	Finanzierungsmittelüberschuss/- bedarf aus Finanztätigkeit (Saldo aus Nummern 33 und 34)	0,00	0	0,00	0,00	0,00	0	0,00	0
36	Änderung des Finanzierungsmittelbestands zum Ende des Haushaltsjahres (Summe aus Nummern 32 und 35)	-41.414,83	0	157.034,84	157.034,84	0,00	0	-157.034,84	0
37	Haushaltsunwirksame Einzahlungen (u. a. durchlaufende Finanzmittel, Rückzahlung von angelegten Kassenmitteln, Aufnahme von Kassenkrediten)	0,00	---	2.731,29	---	---	---	---	---
38	Haushaltsunwirksame Auszahlungen (u. a. durchlaufende Finanzmittel, Anlegung von Kassenmitteln, Rückzahlung von Kassenkrediten)	832,88	---	-548,58	---	---	---	---	---
39	Überschuss/Bedarf aus haushaltsunwirksamen Einzahlungen und Auszahlungen (Saldo aus Nummern 37 und 38)	832,88	---	2.182,71	---	---	---	---	---
40	Anfangsbestand an Zahlungsmitteln	71.387,22	---	30.805,27	---	---	---	---	---
41	Veränderungen des Bestands an Zahlungsmitteln (Summe aus Nummern 36 und 39)	-40.581,95	---	159.217,55	---	---	---	---	---
42	Endbestand an Zahlungsmitteln am Ende des Haushaltsjahres (Saldo aus Nummern 40 und 41)	30.805,27	---	190.022,82	---	---	---	---	---
	nachrichtlich:								
43	den voraussichtlichen Bestand an inneren Darlehen zum Jahresende	0,00	---	0,00	---	---	---	---	---

Jahresabschluss 2023 des Abwasserverbandes Lipbach-Bodensee

Entwicklung der Liquidität zum Jahresabschluss				
Abwasserzweckverband Lipbach-Bodensee				
Nr.	Einzahlungs- und Auszahlungsarten	Finanzrechnung		
		2022	2023	
		EUR		
		1	2	
1	Zahlungsmittelbestand zum Jahresbeginn	71.387,22	30.805,27	
2	+/- Zahlungsmittelüberschuss/-bedarf d. Ergebnisrechnung (§50, §3 Nr. 17 GemHVO)	-113.483,50	-5.709,89	
3	+/- Finanzierungsmittelüberschuss/-bedarf aus Investitionstätigkeit (§50, §3 Nr. 31 GemHVO)	72.068,67	162.744,73	
4	+/- Finanzierungsmittelüberschuss/-bedarf aus Finanzierungstätigkeit (§50, §3 Nr.35 GemHVO)	0,00	0,00	
5	+/- Überschuss oder Bedarf aus haushaltsunwirksamen Einzahlungen und Auszahlungen (§50 Nr. 39 GemHVO)	832,88	2.182,71	
6	= Endbestand an Zahlungsmitteln am Jahresende (§50 Nr. 42 GemHVO)	30.805,27	190.022,82	
7A	+ Sonstige Einlagen aus Kassenmitteln zum Jahresende	0,00	0,00	
7B	+ Investmentzertifikate, Kapitalmarktpapiere, Geldmarktpapiere und sonstige Wertpapiere	0,00	0,00	
7C	+ Forderungen aus Liquiditätsbeziehungen zu verbundenen Unternehmen, Beteiligungen und Sondervermögen	0,00	0,00	
8A	- Bestand an Kassenkrediten zum Jahresende	0,00	0,00	
8B	- Verbindlichkeiten aus Liquiditätsbeziehungen zu verbundenen Unternehmen, Beteiligungen und Sondervermögen	0,00	0,00	
9	= liquide Eigenmittel zum Jahresende	30.805,27	190.022,82	
10	- übertragene Ermächtigungen für Auszahlungen (§21 GemHVO)	0,00	0,00	
11	+ nicht in Anspruch genommene Kreditermächtigungen (auch aus Vorjahren) für Investitionen und Investitionsfördermaßnahmen	0,00	0,00	
12	+ übertragene Ermächtigungen für Investitionszuwendungen, Investitionsbeiträge und ähnliche Entgelte für Investitionstätigkeit (§ 21 Abs. 1, § 3 Nr. 18, 19 GemHVO)	0,00	0,00	
13	= bereinigte liquide Eigenmittel zum Jahresende	30.805,27	190.022,82	
14	- davon: für zweckgebundene Rücklagen gebunden	0,00	0,00	
15	- für sonstige bestimmte Zwecke gebunden	0,00	0,00	
16	= bereinigte liquide Eigenmittel zum Jahresende ohne gebundene Mittel	30.805,27	190.022,82	
17	nachrichtlich: Mindestliquidität (§22 Abs. 2 GemHVO)	18.058,83	27.829,08	

Jahresabschluss 2023 des Abwasserverbandes Lipbach-Bodensee

Teilergebnisrechnung mit Planvergleich Teilhaushalt 1 Innere Verwaltung

Abwasserzweckverband Lipbach-Bodensee

Nr.	Beschreibung	Ergebnis 2022	Fortgeschr. Ansatz 2023	Ergebnis 2023	Vergleich Ergebnis/Ansatz (Sp.3 - 2)	Ergänz. Festlegungen im HH-Vollzug	Ermächtig.-übertragung aus 2022	verfügbare Mittel abzgl. Ergebnis	Ermächtig.-übertragung nach 2024
EUR									
		1	2	3	4	5	6	7	8
1	Steuern und ähnliche Abgaben	0,00	0	0,00	0,00	0,00	0	0,00	0
2	Zuweisungen und Zuwendungen, Umlagen	0,00	0	0,00	0,00	0,00	0	0,00	0
3	Aufgelöste Investitionszuwendungen und -beiträge	0,00	0	0,00	0,00	0,00	0	0,00	0
4	Sonstige Transfererträge	0,00	0	0,00	0,00	0,00	0	0,00	0
5	Entgelte für öffentliche Leistungen oder Einrichtungen	0,00	0	0,00	0,00	0,00	0	0,00	0
6	Sonstige privatrechtliche Leistungsentgelte	0,00	0	0,00	0,00	0,00	0	0,00	0
7	Kostenerstattungen und Kostenumlagen	0,00	0	0,00	0,00	0,00	0	0,00	0
8	Zinsen und ähnliche Erträge	0,00	0	0,00	0,00	0,00	0	0,00	0
9	Aktivierete Eigenleistungen und Bestandveränderungen	0,00	0	0,00	0,00	0,00	0	0,00	0
10	Sonstige ordentliche Erträge	0,00	0	0,00	0,00	0,00	0	0,00	0
11	Anteilige ordentliche Erträge (Summe aus Nummern 1 bis 10)	0,00	0	0,00	0,00	0,00	0	0,00	0
12	Personalaufwendungen	0,00	0	0,00	0,00	0,00	0	0,00	0
13	Versorgungsaufwendungen	0,00	0	0,00	0,00	0,00	0	0,00	0
14	Aufwendungen für Sach- und Dienstleistungen	0,00	0	0,00	0,00	0,00	0	0,00	0
15	Abschreibungen	0,00	0	0,00	0,00	0,00	0	0,00	0
16	Zinsen und ähnliche Aufwendungen	0,00	0	0,00	0,00	0,00	0	0,00	0
17	Transferaufwendungen	0,00	0	0,00	0,00	0,00	0	0,00	0
18	Sonstige ordentliche Aufwendungen	-15.917,38	-19.500	-15.635,31	3.864,69	0,00	0	-3.864,69	0
19	Anteilige ordentliche Aufwendungen (Summe aus Nummern 12 bis 18)	-15.917,38	-19.500	-15.635,31	3.864,69	0,00	0	-3.864,69	0
20	Anteiliges ordentliches Ergebnis (Saldo aus Nummern 11 und 19)	-15.917,38	-19.500	-15.635,31	3.864,69	0,00	0	-3.864,69	0
21	Erträge aus internen Leistungen	0,00	0	0,00	0,00	0,00	0	0,00	0
22	Aufwendungen für interne Leistungen	0,00	0	0,00	0,00	0,00	0	0,00	0
23	Kalkulatorische Kosten	0,00	0	0,00	0,00	0,00	0	0,00	0
24	Kalkulatorisches Ergebnis (Saldo aus Nummern 21 bis 23)	0,00	0	0,00	0,00	0,00	0	0,00	0
25	Nettoressourcenbedarf/-überschuss (Saldo der Nummern 20 und 24)	-15.917,38	-19.500	-15.635,31	3.864,69	0,00	0	-3.864,69	0

Jahresabschluss 2023 des Abwasserverbandes Lipbach-Bodensee

Teilfinanzrechnung mit Planvergleich Teilhaushalt 1 Innere Verwaltung

Abwasserverband Lipbach-Bodensee

Nr.	Beschreibung	Ergebnis 2022	Fortgeschr. Ansatz 2023	Ergebnis 2023	Vergleich Ergebnis/Ansatz (Sp.3 - 2)	Ergänz. Festlegungen im HH-Vollzug	Ermächtig.-übertragung aus 2022	verfügbare Mittel abzgl. Ergebnis	Ermächtig.-übertragung nach 2024
EUR									
		1	2	3	4	5	6	7	8
1	Summe der Einzahlungen aus laufender Verwaltungstätigkeit (ohne außerordentliche zahlungswirksame Erträge aus Vermögensveräußerung)	0,00	0	0,00	0,00	0,00	0	0,00	0
2	Summe der Auszahlungen aus laufender Verwaltungstätigkeit	-15.917,38	-19.500	-14.885,31	4.614,69	0,00	0	-4.614,69	0
3	Anteiliger Zahlungsmittelüberschuss/-bedarf aus laufender Verwaltungstätigkeit (Saldo aus Nummer 1 und 2)	-15.917,38	-19.500	-14.885,31	4.614,69	0,00	0	-4.614,69	0
4	Einzahlungen aus Investitionszuwendungen	0,00	0	0,00	0,00	0,00	0	0,00	0
5	Einzahlungen aus Investitionsbeiträgen und ähnlichen Entgelten für Investitionstätigkeit	0,00	0	0,00	0,00	0,00	0	0,00	0
6	Einzahlungen aus der Veräußerung von Sachvermögen	0,00	0	0,00	0,00	0,00	0	0,00	0
7	Einzahlungen aus der Veräußerung von Finanzvermögen	0,00	0	0,00	0,00	0,00	0	0,00	0
8	Einzahlungen für sonstige Investitionstätigkeit	0,00	0	0,00	0,00	0,00	0	0,00	0
9	Summe der Einzahlungen aus Investitionstätigkeit (Summe aus Nummer 4 bis 8)	0,00	0	0,00	0,00	0,00	0	0,00	0
10	Auszahlungen für den Erwerb von Grundstücken und Gebäuden	0,00	0	0,00	0,00	0,00	0	0,00	0
11	Auszahlungen für Baumaßnahmen	0,00	0	0,00	0,00	0,00	0	0,00	0
12	Auszahlungen für den Erwerb von beweglichem Sachvermögen	0,00	0	0,00	0,00	0,00	0	0,00	0
13	Auszahlungen für den Erwerb von Finanzvermögen	0,00	0	0,00	0,00	0,00	0	0,00	0
14	Auszahlungen für Investitionsförderungsmaßnahmen	0,00	0	0,00	0,00	0,00	0	0,00	0
15	Auszahlungen für den Erwerb von immateriellen Vermögensgegenständen	0,00	0	0,00	0,00	0,00	0	0,00	0
16	Summe der Auszahlungen aus Investitionstätigkeit (Summe aus Nummer 10 bis 15)	0,00	0	0,00	0,00	0,00	0	0,00	0
17	Anteiliger Finanzierungsmittelüberschuss/-bedarf aus Investitionstätigkeit (Saldo aus Nummer 9 und 16)	0,00	0	0,00	0,00	0,00	0	0,00	0
18	Anteiliger Finanzierungsmittelüberschuss/-bedarf (Summe aus Nummer 3 und 17)	-15.917,38	-19.500	-14.885,31	4.614,69	0,00	0	-4.614,69	0

Jahresabschluss 2023 des Abwasserverbandes Lipbach-Bodensee

Teilergebnisrechnung mit Planvergleich Produktgruppe 1110 Steuerung - [THH 1]

Abwasserzweckverband Lipbach-Bodensee

Nr.	Beschreibung	Ergebnis 2022	Fortgeschr. Ansatz 2023	Ergebnis 2023	Vergleich Ergebnis/Ansatz (Sp.3 - 2)	Ergänz. Festlegungen im HH-Vollzug	Ermächtig.-übertragung aus 2022	verfügbare Mittel abzgl. Ergebnis	Ermächtig.-übertragung nach 2024
EUR									
		1	2	3	4	5	6	7	8
1	Steuern und ähnliche Abgaben	0,00	0	0,00	0,00	0,00	0	0,00	0
2	Zuweisungen und Zuwendungen, Umlagen	0,00	0	0,00	0,00	0,00	0	0,00	0
3	Aufgelöste Investitionszuwendungen und -beiträge	0,00	0	0,00	0,00	0,00	0	0,00	0
4	Sonstige Transfererträge	0,00	0	0,00	0,00	0,00	0	0,00	0
5	Entgelte für öffentliche Leistungen oder Einrichtungen	0,00	0	0,00	0,00	0,00	0	0,00	0
6	Sonstige privatrechtliche Leistungsentgelte	0,00	0	0,00	0,00	0,00	0	0,00	0
7	Kostenerstattungen und Kostenumlagen	0,00	0	0,00	0,00	0,00	0	0,00	0
8	Zinsen und ähnliche Erträge	0,00	0	0,00	0,00	0,00	0	0,00	0
9	Aktivierete Eigenleistungen und Bestandveränderungen	0,00	0	0,00	0,00	0,00	0	0,00	0
10	Sonstige ordentliche Erträge	0,00	0	0,00	0,00	0,00	0	0,00	0
11	Anteilige ordentliche Erträge (Summe aus Nummern 1 bis 10)	0,00	0	0,00	0,00	0,00	0	0,00	0
12	Personalaufwendungen	0,00	0	0,00	0,00	0,00	0	0,00	0
13	Versorgungsaufwendungen	0,00	0	0,00	0,00	0,00	0	0,00	0
14	Aufwendungen für Sach- und Dienstleistungen	0,00	0	0,00	0,00	0,00	0	0,00	0
15	Abschreibungen	0,00	0	0,00	0,00	0,00	0	0,00	0
16	Zinsen und ähnliche Aufwendungen	0,00	0	0,00	0,00	0,00	0	0,00	0
17	Transferaufwendungen	0,00	0	0,00	0,00	0,00	0	0,00	0
18	Sonstige ordentliche Aufwendungen	-15.917,38	-19.500	-15.635,31	3.864,69	0,00	0	-3.864,69	0
19	Anteilige ordentliche Aufwendungen (Summe aus Nummern 12 bis 18)	-15.917,38	-19.500	-15.635,31	3.864,69	0,00	0	-3.864,69	0
20	Anteiliges ordentliches Ergebnis (Saldo aus Nummern 11 und 19)	-15.917,38	-19.500	-15.635,31	3.864,69	0,00	0	-3.864,69	0
21	Erträge aus internen Leistungen	0,00	0	0,00	0,00	0,00	0	0,00	0
22	Aufwendungen für interne Leistungen	0,00	0	0,00	0,00	0,00	0	0,00	0
23	Kalkulatorische Kosten	0,00	0	0,00	0,00	0,00	0	0,00	0
24	Kalkulatorisches Ergebnis (Saldo aus Nummern 21 bis 23)	0,00	0	0,00	0,00	0,00	0	0,00	0
25	Nettoressourcenbedarf/-überschuss (Saldo der Nummern 20 und 24)	-15.917,38	-19.500	-15.635,31	3.864,69	0,00	0	-3.864,69	0

Jahresabschluss 2023 des Abwasserverbandes Lipbach-Bodensee

Teilfinanzrechnung mit Planvergleich Produktgruppe 1110 Steuerung - [THH 1]

Abwasserzweckverband Lipbach-Bodensee

Nr.	Beschreibung	Ergebnis 2022	Fortgeschr. Ansatz 2023	Ergebnis 2023	Vergleich Ergebnis/Ansatz (Sp.3 - 2)	Ergänz. Fest- legungen im HH-Vollzug	Ermächtig- übertragung aus 2022	verfügbare Mittel abzgl. Ergebnis	Ermächtig- übertragung nach 2024
EUR									
		1	2	3	4	5	6	7	8
1	Summe der Einzahlungen aus laufender Verwaltungstätigkeit (ohne außerordentliche zahlungswirksame Erträge aus Vermögensveräußerung)	0,00	0	0,00	0,00	0,00	0	0,00	0
2	Summe der Auszahlungen aus laufender Verwaltungstätigkeit	-15.917,38	-19.500	-14.885,31	4.614,69	0,00	0	-4.614,69	0
3	Anteiliger Zahlungsmittelüberschuss/-bedarf aus laufender Verwaltungstätigkeit (Saldo aus Nummer 1 und 2)	-15.917,38	-19.500	-14.885,31	4.614,69	0,00	0	-4.614,69	0
4	Einzahlungen aus Investitionszuwendungen	0,00	0	0,00	0,00	0,00	0	0,00	0
5	Einzahlungen aus Investitionsbeiträgen und ähnlichen Entgelten für Investitionstätigkeit	0,00	0	0,00	0,00	0,00	0	0,00	0
6	Einzahlungen aus der Veräußerung von Sachvermögen	0,00	0	0,00	0,00	0,00	0	0,00	0
7	Einzahlungen aus der Veräußerung von Finanzvermögen	0,00	0	0,00	0,00	0,00	0	0,00	0
8	Einzahlungen für sonstige Investitionstätigkeit	0,00	0	0,00	0,00	0,00	0	0,00	0
9	Summe der Einzahlungen aus Investitionstätigkeit (Summe aus Nummer 4 bis 8)	0,00	0	0,00	0,00	0,00	0	0,00	0
10	Auszahlungen für den Erwerb von Grundstücken und Gebäuden	0,00	0	0,00	0,00	0,00	0	0,00	0
11	Auszahlungen für Baumaßnahmen	0,00	0	0,00	0,00	0,00	0	0,00	0
12	Auszahlungen für den Erwerb von beweglichem Sachvermögen	0,00	0	0,00	0,00	0,00	0	0,00	0
13	Auszahlungen für den Erwerb von Finanzvermögen	0,00	0	0,00	0,00	0,00	0	0,00	0
14	Auszahlungen für Investitionsförderungsmaßnahmen	0,00	0	0,00	0,00	0,00	0	0,00	0
15	Auszahlungen für den Erwerb von immateriellen Vermögensgegenständen	0,00	0	0,00	0,00	0,00	0	0,00	0
16	Summe der Auszahlungen aus Investitionstätigkeit (Summe aus Nummer 10 bis 15)	0,00	0	0,00	0,00	0,00	0	0,00	0
17	Anteiliger Finanzierungsmittelüberschuss/-bedarf aus Investitionstätigkeit (Saldo aus Nummer 9 und 16)	0,00	0	0,00	0,00	0,00	0	0,00	0
18	Anteiliger Finanzierungsmittelüberschuss/-bedarf (Summe aus Nummer 3 und 17)	-15.917,38	-19.500	-14.885,31	4.614,69	0,00	0	-4.614,69	0

Jahresabschluss 2023 des Abwasserverbandes Lipbach-Bodensee

Teilergebnisrechnung mit Planvergleich Teilhaushalt 2 Ver- und Entsorgung

Abwasserzweckverband Lipbach-Bodensee

Nr.	Beschreibung	Ergebnis 2022	Fortgeschr. Ansatz 2023	Ergebnis 2023	Vergleich Ergebnis/Ansatz (Sp.3 - 2)	Ergänz. Fest- legungen im HH-Vollzug	Ermächtig- übertragung aus 2022	verfügbare Mittel abzgl. Ergebnis	Ermächtig- übertragung nach 2024
EUR									
		1	2	3	4	5	6	7	8
1	Steuern und ähnliche Abgaben	0,00	0	0,00	0,00	0,00	0	0,00	0
2	Zuweisungen und Zuwendungen, Umlagen	1.422.712,16	2.095.200	1.706.900,69	-388.299,31	0,00	0	388.299,31	0
3	Aufgelöste Investitionszuwendungen und - beiträge	503.281,04	427.000	607.556,63	180.556,63	0,00	0	-180.556,63	0
4	Sonstige Transfererträge	0,00	0	0,00	0,00	0,00	0	0,00	0
5	Entgelte für öffentliche Leistungen oder Einrichtungen	0,00	0	0,00	0,00	0,00	0	0,00	0
6	Sonstige privatrechtliche Leistungsentgelte	8.113,63	12.000	2.424,61	-9.575,39	0,00	0	9.575,39	0
7	Kostenerstattungen und Kostenumlagen	53.370,16	65.000	52.862,61	-12.137,39	0,00	0	12.137,39	0
8	Zinsen und ähnliche Erträge	0,00	0	0,00	0,00	0,00	0	0,00	0
9	Aktivierete Eigenleistungen und Bestandsveränderungen	0,00	0	0,00	0,00	0,00	0	0,00	0
10	Sonstige ordentliche Erträge	0,00	0	0,00	0,00	0,00	0	0,00	0
11	Anteilige ordentliche Erträge (Summe aus Nummern 1 bis 10)	1.987.476,99	2.599.200	2.369.744,54	-229.455,46	0,00	0	229.455,46	0
12	Personalaufwendungen	-476.264,75	-529.100	-520.722,81	8.377,19	0,00	0	-8.377,19	0
13	Versorgungsaufwendungen	0,00	0	0,00	0,00	0,00	0	0,00	0
14	Aufwendungen für Sach- und Dienstleistungen	-876.180,01	-1.485.500	-1.093.917,51	391.582,49	0,00	0	-391.582,49	0
15	Abschreibungen	-503.281,04	-427.000	-607.556,63	-180.556,63	0,00	0	180.556,63	0
16	Zinsen und ähnliche Aufwendungen	0,00	0	0,00	0,00	0,00	0	0,00	0
17	Transferaufwendungen	0,00	0	0,00	0,00	0,00	0	0,00	0
18	Sonstige ordentliche Aufwendungen	-114.736,72	-136.600	-131.728,48	4.871,52	0,00	0	-4.871,52	0
19	Anteilige ordentliche Aufwendungen (Summe aus Nummern 12 bis 18)	-1.970.462,52	-2.578.200	-2.353.925,43	224.274,57	0,00	0	-224.274,57	0
20	Anteiliges ordentliches Ergebnis (Saldo aus Nummern 11 und 19)	17.014,47	21.000	15.819,11	-5.180,89	0,00	0	5.180,89	0
21	Erträge aus internen Leistungen	0,00	0	0,00	0,00	0,00	0	0,00	0
22	Aufwendungen für interne Leistungen	0,00	0	0,00	0,00	0,00	0	0,00	0
23	Kalkulatorische Kosten	0,00	0	0,00	0,00	0,00	0	0,00	0
24	Kalkulatorisches Ergebnis (Saldo aus Nummern 21 bis 23)	0,00	0	0,00	0,00	0,00	0	0,00	0
25	Nettoressourcenbedarf/- überschuss (Saldo der Nummern 20 und 24)	17.014,47	21.000	15.819,11	-5.180,89	0,00	0	5.180,89	0

Jahresabschluss 2023 des Abwasserverbandes Lipbach-Bodensee

Teilfinanzrechnung mit Planvergleich Teilhaushalt 2 Ver- und Entsorgung

Abwasserzweckverband Lipbach-Bodensee

Nr.	Beschreibung	Ergebnis 2022	Fortgeschr. Ansatz 2023	Ergebnis 2023	Vergleich Ergebnis/Ansatz (Sp.3 - 2)	Ergänz. Festlegungen im HH-Vollzug	Ermächtig.-übertragung aus 2022	verfügbare Mittel abzgl. Ergebnis	Ermächtig.-übertragung nach 2024
EUR									
		1	2	3	4	5	6	7	8
1	Summe der Einzahlungen aus laufender Verwaltungstätigkeit (ohne außerordentliche zahlungswirksame Erträge aus Vermögensveräußerung)	1.352.050,46	2.172.200	1.763.541,85	-408.658,15	0,00	0	408.658,15	0
2	Summe der Auszahlungen aus laufender Verwaltungstätigkeit	-1.448.519,49	-2.151.200	-1.754.182,63	397.017,37	0,00	0	-397.017,37	0
3	Anteiliger Zahlungsmittelüberschuss/-bedarf aus laufender Verwaltungstätigkeit (Saldo aus Nummer 1 und 2)	-96.469,03	21.000	9.359,22	-11.640,78	0,00	0	11.640,78	0
4	Einzahlungen aus Investitionszuwendungen	2.308.113,23	1.960.000	1.968.161,56	8.161,56	0,00	0	-8.161,56	0
5	Einzahlungen aus Investitionsbeiträgen und ähnlichen Entgelten für Investitionstätigkeit	0,00	0	0,00	0,00	0,00	0	0,00	0
6	Einzahlungen aus der Veräußerung von Sachvermögen	0,00	0	10.250,00	10.250,00	0,00	0	-10.250,00	0
7	Einzahlungen aus der Veräußerung von Finanzvermögen	0,00	0	0,00	0,00	0,00	0	0,00	0
8	Einzahlungen für sonstige Investitionstätigkeit	0,00	0	0,00	0,00	0,00	0	0,00	0
9	Summe der Einzahlungen aus Investitionstätigkeit (Summe aus Nummer 4 bis 8)	2.308.113,23	1.960.000	1.978.411,56	18.411,56	0,00	0	-18.411,56	0
10	Auszahlungen für den Erwerb von Grundstücken und Gebäuden	0,00	0	0,00	0,00	0,00	0	0,00	0
11	Auszahlungen für Baumaßnahmen	-2.222.974,77	-1.720.000	-1.766.078,89	-46.078,89	0,00	0	46.078,89	0
12	Auszahlungen für den Erwerb von beweglichem Sachvermögen	-13.019,79	-240.000	-49.587,94	190.412,06	0,00	0	-190.412,06	0
13	Auszahlungen für den Erwerb von Finanzvermögen	0,00	0	0,00	0,00	0,00	0	0,00	0
14	Auszahlungen für Investitionsförderungsmaßnahmen	0,00	0	0,00	0,00	0,00	0	0,00	0
15	Auszahlungen für den Erwerb von immateriellen Vermögensgegenständen	0,00	0	0,00	0,00	0,00	0	0,00	0
16	Summe der Auszahlungen aus Investitionstätigkeit (Summe aus Nummer 10 bis 15)	-2.235.994,56	-1.960.000	-1.815.666,83	144.333,17	0,00	0	-144.333,17	0
17	Anteiliger Finanzierungsmittelüberschuss/-bedarf aus Investitionstätigkeit (Saldo aus Nummer 9 und 16)	72.118,67	0	162.744,73	162.744,73	0,00	0	-162.744,73	0
18	Anteiliger Finanzierungsmittelüberschuss/-bedarf (Summe aus Nummer 3 und 17)	-24.350,36	21.000	172.103,95	151.103,95	0,00	0	-151.103,95	0

Jahresabschluss 2023 des Abwasserverbandes Lipbach-Bodensee

Teilergebnisrechnung mit Planvergleich Produktgruppe 5380 Abwasserbeseitigung - [THH 2]

Abwasserzweckverband Lipbach-Bodensee

Nr.	Beschreibung	Ergebnis 2022	Fortgeschr. Ansatz 2023	Ergebnis 2023	Vergleich Ergebnis/Ansatz (Sp.3 - 2)	Ergänz. Festlegungen im HH-Vollzug	Ermächtig.-übertragung aus 2022	verfügbare Mittel abzgl. Ergebnis	Ermächtig.-übertragung nach 2024
EUR									
		1	2	3	4	5	6	7	8
1	Steuern und ähnliche Abgaben	0,00	0	0,00	0,00	0,00	0	0,00	0
2	Zuweisungen und Zuwendungen, Umlagen	1.422.712,16	2.095.200	1.706.900,69	-388.299,31	0,00	0	388.299,31	0
3	Aufgelöste Investitionszuwendungen und -beiträge	503.281,04	427.000	607.556,63	180.556,63	0,00	0	-180.556,63	0
4	Sonstige Transfererträge	0,00	0	0,00	0,00	0,00	0	0,00	0
5	Entgelte für öffentliche Leistungen oder Einrichtungen	0,00	0	0,00	0,00	0,00	0	0,00	0
6	Sonstige privatrechtliche Leistungsentgelte	8.113,63	12.000	2.424,61	-9.575,39	0,00	0	9.575,39	0
7	Kostenerstattungen und Kostenumlagen	53.370,16	65.000	52.862,61	-12.137,39	0,00	0	12.137,39	0
8	Zinsen und ähnliche Erträge	0,00	0	0,00	0,00	0,00	0	0,00	0
9	Aktivierete Eigenleistungen und Bestandveränderungen	0,00	0	0,00	0,00	0,00	0	0,00	0
10	Sonstige ordentliche Erträge	0,00	0	0,00	0,00	0,00	0	0,00	0
11	Anteilige ordentliche Erträge (Summe aus Nummern 1 bis 10)	1.987.476,99	2.599.200	2.369.744,54	-229.455,46	0,00	0	229.455,46	0
12	Personalaufwendungen	-476.264,75	-529.100	-520.722,81	8.377,19	0,00	0	-8.377,19	0
13	Versorgungsaufwendungen	0,00	0	0,00	0,00	0,00	0	0,00	0
14	Aufwendungen für Sach- und Dienstleistungen	-876.180,01	-1.485.500	-1.093.917,51	391.582,49	0,00	0	-391.582,49	0
15	Abschreibungen	-503.281,04	-427.000	-607.556,63	-180.556,63	0,00	0	180.556,63	0
16	Zinsen und ähnliche Aufwendungen	0,00	0	0,00	0,00	0,00	0	0,00	0
17	Transferaufwendungen	0,00	0	0,00	0,00	0,00	0	0,00	0
18	Sonstige ordentliche Aufwendungen	-114.736,72	-136.600	-131.728,48	4.871,52	0,00	0	-4.871,52	0
19	Anteilige ordentliche Aufwendungen (Summe aus Nummern 12 bis 18)	-1.970.462,52	-2.578.200	-2.353.925,43	224.274,57	0,00	0	-224.274,57	0
20	Anteiliges ordentliches Ergebnis (Saldo aus Nummern 11 und 19)	17.014,47	21.000	15.819,11	-5.180,89	0,00	0	5.180,89	0
21	Erträge aus internen Leistungen	0,00	0	0,00	0,00	0,00	0	0,00	0
22	Aufwendungen für interne Leistungen	0,00	0	0,00	0,00	0,00	0	0,00	0
23	Kalkulatorische Kosten	0,00	0	0,00	0,00	0,00	0	0,00	0
24	Kalkulatorisches Ergebnis (Saldo aus Nummern 21 bis 23)	0,00	0	0,00	0,00	0,00	0	0,00	0
25	Nettoressourcenbedarf/-überschuss (Saldo der Nummern 20 und 24)	17.014,47	21.000	15.819,11	-5.180,89	0,00	0	5.180,89	0

Jahresabschluss 2023 des Abwasserverbandes Lipbach-Bodensee

Teilfinanzrechnung mit Planvergleich Produktgruppe 5380 Abwasserbeseitigung - [THH 2]

Abwasserverband Lipbach-Bodensee

Nr.	Beschreibung	Ergebnis 2022	Fortgeschr. Ansatz 2023	Ergebnis 2023	Vergleich Ergebnis/Ansatz (Sp.3 - 2)	Ergänz. Fest- legungen im HH-Vollzug	Ermächtig- übertragung aus 2022	verfügbare Mittel abzgl. Ergebnis	Ermächtig- übertragung nach 2024
EUR									
		1	2	3	4	5	6	7	8
1	Summe der Einzahlungen aus laufender Verwaltungstätigkeit (ohne außerordentliche zahlungswirksame Erträge aus Vermögensveräußerung)	1.352.050,46	2.172.200	1.763.541,85	-408.658,15	0,00	0	408.658,15	0
2	Summe der Auszahlungen aus laufender Verwaltungstätigkeit	-1.448.519,49	-2.151.200	-1.754.182,63	397.017,37	0,00	0	-397.017,37	0
3	Anteiliger Zahlungsmittelüberschuss/-bedarf aus laufender Verwaltungstätigkeit (Saldo aus Nummer 1 und 2)	-96.469,03	21.000	9.359,22	-11.640,78	0,00	0	11.640,78	0
4	Einzahlungen aus Investitionszuwendungen	2.308.113,23	1.960.000	1.968.161,56	8.161,56	0,00	0	-8.161,56	0
5	Einzahlungen aus Investitionsbeiträgen und ähnlichen Entgelten für Investitionstätigkeit	0,00	0	0,00	0,00	0,00	0	0,00	0
6	Einzahlungen aus der Veräußerung von Sachvermögen	0,00	0	10.250,00	10.250,00	0,00	0	-10.250,00	0
7	Einzahlungen aus der Veräußerung von Finanzvermögen	0,00	0	0,00	0,00	0,00	0	0,00	0
8	Einzahlungen für sonstige Investitionstätigkeit	0,00	0	0,00	0,00	0,00	0	0,00	0
9	Summe der Einzahlungen aus Investitionstätigkeit (Summe aus Nummer 4 bis 8)	2.308.113,23	1.960.000	1.978.411,56	18.411,56	0,00	0	-18.411,56	0
10	Auszahlungen für den Erwerb von Grundstücken und Gebäuden	0,00	0	0,00	0,00	0,00	0	0,00	0
11	Auszahlungen für Baumaßnahmen	-2.222.974,77	-1.720.000	-1.766.078,89	-46.078,89	0,00	0	46.078,89	0
12	Auszahlungen für den Erwerb von beweglichem Sachvermögen	-13.019,79	-240.000	-49.587,94	190.412,06	0,00	0	-190.412,06	0
13	Auszahlungen für den Erwerb von Finanzvermögen	0,00	0	0,00	0,00	0,00	0	0,00	0
14	Auszahlungen für Investitionsförderungsmaßnahmen	0,00	0	0,00	0,00	0,00	0	0,00	0
15	Auszahlungen für den Erwerb von immateriellen Vermögensgegenständen	0,00	0	0,00	0,00	0,00	0	0,00	0
16	Summe der Auszahlungen aus Investitionstätigkeit (Summe aus Nummer 10 bis 15)	-2.235.994,56	-1.960.000	-1.815.666,83	144.333,17	0,00	0	-144.333,17	0
17	Anteiliger Finanzierungsmittelüberschuss/-bedarf aus Investitionstätigkeit (Saldo aus Nummer 9 und 16)	72.118,67	0	162.744,73	162.744,73	0,00	0	-162.744,73	0
18	Anteiliger Finanzierungsmittelüberschuss/-bedarf (Summe aus Nummer 3 und 17)	-24.350,36	21.000	172.103,95	151.103,95	0,00	0	-151.103,95	0

Jahresabschluss 2023 des Abwasserverbandes Lipbach-Bodensee

Finanzrechnung der Investitionsmaßnahmen Produktgruppe 5380 Abwasserbeseitigung - [THH 2]

Abwasserzweckverband Lipbach-Bodensee

Investition B-5380-001 Erwerb beweg. Vermögen AZV Kläranlage

Nr.	Beschreibung	Ergebnis 2022	Fortgeschr. Ansatz 2023	Ergebnis 2023	Vergleich Ergebnis/Ansatz (Sp.3 - 2)	Ergänz. Festlegungen im HH-Vollzug	Ermächtig.-übertragung aus 2022	verfügbare Mittel abzgl. Ergebnis	Ermächtig.-übertragung nach 2024
EUR									
		1	2	3	4	5	6	7	8
3	Einzahlungen aus der Veräußerung von Sachvermögen	0,00	0	10.250,00	10.250,00	0,00	0	-10.250,00	0
6	Summe der Einzahlungen aus Investitionstätigkeit (Summe aus Nummer 1 bis 5)	0,00	0	10.250,00	10.250,00	0,00	0	-10.250,00	0
9	Auszahlungen für den Erwerb von beweglichem Sachvermögen	-13.019,79	-240.000	-49.587,94	190.412,06	0,00	0	-190.412,06	0
13	Summe der Auszahlungen aus Investitionstätigkeit (Summe aus Nummer 7 bis 12)	-13.019,79	-240.000	-49.587,94	190.412,06	0,00	0	-190.412,06	0
14	Saldo aus Investitionstätigkeit (Saldo aus Nummer 6 und 13)	-13.019,79	-240.000	-39.337,94	200.662,06	0,00	0	-200.662,06	0
16	Gesamtkosten der Maßnahme (Summe aus Nummer 13 und 15)	-13.019,79	-240.000	-49.587,94	190.412,06	0,00	0	-190.412,06	0

Investition H-5380-001 Hochbau AZV Kläranlage

Nr.	Beschreibung	Ergebnis 2022	Fortgeschr. Ansatz 2023	Ergebnis 2023	Vergleich Ergebnis/Ansatz (Sp.3 - 2)	Ergänz. Festlegungen im HH-Vollzug	Ermächtig.-übertragung aus 2022	verfügbare Mittel abzgl. Ergebnis	Ermächtig.-übertragung nach 2024
EUR									
		1	2	3	4	5	6	7	8
8	Auszahlungen für Baumaßnahmen	-64.575,97	-220.000	0,00	220.000,00	0,00	0	-220.000,00	0
13	Summe der Auszahlungen aus Investitionstätigkeit (Summe aus Nummer 7 bis 12)	-64.575,97	-220.000	0,00	220.000,00	0,00	0	-220.000,00	0
14	Saldo aus Investitionstätigkeit (Saldo aus Nummer 6 und 13)	-64.575,97	-220.000	0,00	220.000,00	0,00	0	-220.000,00	0
16	Gesamtkosten der Maßnahme (Summe aus Nummer 13 und 15)	-64.575,97	-220.000	0,00	220.000,00	0,00	0	-220.000,00	0

Investition T-5380-001 Tiefbau AZV Kläranlage

Nr.	Beschreibung	Ergebnis 2022	Fortgeschr. Ansatz 2023	Ergebnis 2023	Vergleich Ergebnis/Ansatz (Sp.3 - 2)	Ergänz. Festlegungen im HH-Vollzug	Ermächtig.-übertragung aus 2022	verfügbare Mittel abzgl. Ergebnis	Ermächtig.-übertragung nach 2024
EUR									
		1	2	3	4	5	6	7	8
8	Auszahlungen für Baumaßnahmen	-2.158.398,80	-1.500.000	-1.766.078,89	-266.078,89	0,00	0	266.078,89	0
13	Summe der Auszahlungen aus Investitionstätigkeit (Summe aus Nummer 7 bis 12)	-2.158.398,80	-1.500.000	-1.766.078,89	-266.078,89	0,00	0	266.078,89	0
14	Saldo aus Investitionstätigkeit (Saldo aus Nummer 6 und 13)	-2.158.398,80	-1.500.000	-1.766.078,89	-266.078,89	0,00	0	266.078,89	0
16	Gesamtkosten der Maßnahme (Summe aus Nummer 13 und 15)	-2.158.398,80	-1.500.000	-1.766.078,89	-266.078,89	0,00	0	266.078,89	0

Investition U-5380-001 Umlagen AZV Lipbach-Bodensee

Nr.	Beschreibung	Ergebnis 2022	Fortgeschr. Ansatz 2023	Ergebnis 2023	Vergleich Ergebnis/Ansatz (Sp.3 - 2)	Ergänz. Festlegungen im HH-Vollzug	Ermächtig.-übertragung aus 2022	verfügbare Mittel abzgl. Ergebnis	Ermächtig.-übertragung nach 2024
EUR									
		1	2	3	4	5	6	7	8
1	Einzahlungen aus Investitionszuwendungen	1.591.213,23	1.532.800	1.473.931,56	-58.868,44	0,00	0	58.868,44	0
6	Summe der Einzahlungen aus Investitionstätigkeit (Summe aus Nummer 1 bis 5)	1.591.213,23	1.532.800	1.473.931,56	-58.868,44	0,00	0	58.868,44	0
14	Saldo aus Investitionstätigkeit (Saldo aus Nummer 6 und 13)	1.591.213,23	1.532.800	1.473.931,56	-58.868,44	0,00	0	58.868,44	0

Investition Z-5380-001 Zuschuss Land

Jahresabschluss 2023 des Abwasserverbandes Lipbach-Bodensee

Finanzrechnung der Investitionsmaßnahmen Produktgruppe 5380 Abwasserbeseitigung - [THH 2]

Abwasserzweckverband Lipbach-Bodensee

Nr.	Beschreibung	Ergebnis 2022	Fortgeschr. Ansatz 2023	Ergebnis 2023	Vergleich Ergebnis/Ansatz (Sp.3 - 2)	Ergänz. Fest- legungen im HH-Vollzug	Ermächtig- übertragung aus 2022	verfügbare Mittel abzgl. Ergebnis	Ermächtig- übertragung nach 2024
EUR									
		1	2	3	4	5	6	7	8
1	Einzahlungen aus Investitionszuwendungen	716.900,00	427.200	494.230,00	67.030,00	0,00	0	-67.030,00	0
6	Summe der Einzahlungen aus Investitionstätigkeit (Summe aus Nummer 1 bis 5)	716.900,00	427.200	494.230,00	67.030,00	0,00	0	-67.030,00	0
14	Saldo aus Investitionstätigkeit (Saldo aus Nummer 6 und 13)	716.900,00	427.200	494.230,00	67.030,00	0,00	0	-67.030,00	0

Jahresabschluss 2023 des Abwasserverbandes Lipbach-Bodensee

Teilergebnisrechnung mit Planvergleich Teilhaushalt 3 Finanzwirtschaft

Abwasserzweckverband Lipbach-Bodensee

Nr.	Beschreibung	Ergebnis 2022	Fortgeschr. Ansatz 2023	Ergebnis 2023	Vergleich Ergebnis/Ansatz (Sp.3 - 2)	Ergänz. Festlegungen im HH-Vollzug	Ermächtig.-übertragung aus 2022	verfügbare Mittel abzgl. Ergebnis	Ermächtig.-übertragung nach 2024
EUR									
		1	2	3	4	5	6	7	8
1	Steuern und ähnliche Abgaben	0,00	0	0,00	0,00	0,00	0	0,00	0
2	Zuweisungen und Zuwendungen, Umlagen	0,00	0	0,00	0,00	0,00	0	0,00	0
3	Aufgelöste Investitionszuwendungen und -beiträge	0,00	0	0,00	0,00	0,00	0	0,00	0
4	Sonstige Transfererträge	0,00	0	0,00	0,00	0,00	0	0,00	0
5	Entgelte für öffentliche Leistungen oder Einrichtungen	0,00	0	0,00	0,00	0,00	0	0,00	0
6	Sonstige privatrechtliche Leistungsentgelte	0,00	0	0,00	0,00	0,00	0	0,00	0
7	Kostenerstattungen und Kostenumlagen	0,00	0	0,00	0,00	0,00	0	0,00	0
8	Zinsen und ähnliche Erträge	2,53	800	2,53	-797,47	0,00	0	797,47	0
9	Aktivierete Eigenleistungen und Bestandveränderungen	0,00	0	0,00	0,00	0,00	0	0,00	0
10	Sonstige ordentliche Erträge	0,00	0	0,00	0,00	0,00	0	0,00	0
11	Anteilige ordentliche Erträge (Summe aus Nummern 1 bis 10)	2,53	800	2,53	-797,47	0,00	0	797,47	0
12	Personalaufwendungen	0,00	0	0,00	0,00	0,00	0	0,00	0
13	Versorgungsaufwendungen	0,00	0	0,00	0,00	0,00	0	0,00	0
14	Aufwendungen für Sach- und Dienstleistungen	0,00	0	0,00	0,00	0,00	0	0,00	0
15	Abschreibungen	0,00	0	0,00	0,00	0,00	0	0,00	0
16	Zinsen und ähnliche Aufwendungen	-1.099,62	-2.300	-186,33	2.113,67	0,00	0	-2.113,67	0
17	Transferaufwendungen	0,00	0	0,00	0,00	0,00	0	0,00	0
18	Sonstige ordentliche Aufwendungen	0,00	0	0,00	0,00	0,00	0	0,00	0
19	Anteilige ordentliche Aufwendungen (Summe aus Nummern 12 bis 18)	-1.099,62	-2.300	-186,33	2.113,67	0,00	0	-2.113,67	0
20	Anteiliges ordentliches Ergebnis (Saldo aus Nummern 11 und 19)	-1.097,09	-1.500	-183,80	1.316,20	0,00	0	-1.316,20	0
21	Erträge aus internen Leistungen	0,00	0	0,00	0,00	0,00	0	0,00	0
22	Aufwendungen für interne Leistungen	0,00	0	0,00	0,00	0,00	0	0,00	0
23	Kalkulatorische Kosten	0,00	0	0,00	0,00	0,00	0	0,00	0
24	Kalkulatorisches Ergebnis (Saldo aus Nummern 21 bis 23)	0,00	0	0,00	0,00	0,00	0	0,00	0
25	Nettoressourcenbedarf/-überschuss (Saldo der Nummern 20 und 24)	-1.097,09	-1.500	-183,80	1.316,20	0,00	0	-1.316,20	0

Jahresabschluss 2023 des Abwasserverbandes Lipbach-Bodensee

Teilfinanzrechnung mit Planvergleich Teilhaushalt 3 Finanzwirtschaft

Abwasserzweckverband Lipbach-Bodensee

Nr.	Beschreibung	Ergebnis 2022	Fortgeschr. Ansatz 2023	Ergebnis 2023	Vergleich Ergebnis/Ansatz (Sp.3 - 2)	Ergänz. Festlegungen im HH-Vollzug	Ermächtig.-übertragung aus 2022	verfügbare Mittel abzgl. Ergebnis	Ermächtig.-übertragung nach 2024
EUR									
		1	2	3	4	5	6	7	8
1	Summe der Einzahlungen aus laufender Verwaltungstätigkeit (ohne außerordentliche zahlungswirksame Erträge aus Vermögensveräußerung)	2,53	800	2,53	-797,47	0,00	0	797,47	0
2	Summe der Auszahlungen aus laufender Verwaltungstätigkeit	-1.099,62	-2.300	-186,33	2.113,67	0,00	0	-2.113,67	0
3	Anteiliger Zahlungsmittelüberschuss/-bedarf aus laufender Verwaltungstätigkeit (Saldo aus Nummer 1 und 2)	-1.097,09	-1.500	-183,80	1.316,20	0,00	0	-1.316,20	0
4	Einzahlungen aus Investitionszuwendungen	0,00	0	0,00	0,00	0,00	0	0,00	0
5	Einzahlungen aus Investitionsbeiträgen und ähnlichen Entgelten für Investitionstätigkeit	0,00	0	0,00	0,00	0,00	0	0,00	0
6	Einzahlungen aus der Veräußerung von Sachvermögen	0,00	0	0,00	0,00	0,00	0	0,00	0
7	Einzahlungen aus der Veräußerung von Finanzvermögen	0,00	0	0,00	0,00	0,00	0	0,00	0
8	Einzahlungen für sonstige Investitionstätigkeit	0,00	0	0,00	0,00	0,00	0	0,00	0
9	Summe der Einzahlungen aus Investitionstätigkeit (Summe aus Nummer 4 bis 8)	0,00	0	0,00	0,00	0,00	0	0,00	0
10	Auszahlungen für den Erwerb von Grundstücken und Gebäuden	0,00	0	0,00	0,00	0,00	0	0,00	0
11	Auszahlungen für Baumaßnahmen	0,00	0	0,00	0,00	0,00	0	0,00	0
12	Auszahlungen für den Erwerb von beweglichem Sachvermögen	0,00	0	0,00	0,00	0,00	0	0,00	0
13	Auszahlungen für den Erwerb von Finanzvermögen	-50,00	0	0,00	0,00	0,00	0	0,00	0
14	Auszahlungen für Investitionsförderungsmaßnahmen	0,00	0	0,00	0,00	0,00	0	0,00	0
15	Auszahlungen für den Erwerb von immateriellen Vermögensgegenständen	0,00	0	0,00	0,00	0,00	0	0,00	0
16	Summe der Auszahlungen aus Investitionstätigkeit (Summe aus Nummer 10 bis 15)	-50,00	0	0,00	0,00	0,00	0	0,00	0
17	Anteiliger Finanzierungsmittelüberschuss/-bedarf aus Investitionstätigkeit (Saldo aus Nummer 9 und 16)	-50,00	0	0,00	0,00	0,00	0	0,00	0
18	Anteiliger Finanzierungsmittelüberschuss/-bedarf (Summe aus Nummer 3 und 17)	-1.147,09	-1.500	-183,80	1.316,20	0,00	0	-1.316,20	0

Jahresabschluss 2023 des Abwasserverbandes Lipbach-Bodensee

Teilergebnisrechnung mit Planvergleich Produktgruppe 6120 Sonstige allgemeine Finanzwirtschaft - [THH 3]

Abwasserzweckverband Lipbach-Bodensee

Nr.	Beschreibung	Ergebnis 2022	Fortgeschr. Ansatz 2023	Ergebnis 2023	Vergleich Ergebnis/Ansatz (Sp.3 - 2)	Ergänz. Fest- legungen im HH-Vollzug	Ermächtig- übertragung aus 2022	verfügbare Mittel abzgl. Ergebnis	Ermächtig- übertragung nach 2024
EUR									
		1	2	3	4	5	6	7	8
1	Steuern und ähnliche Abgaben	0,00	0	0,00	0,00	0,00	0	0,00	0
2	Zuweisungen und Zuwendungen, Umlagen	0,00	0	0,00	0,00	0,00	0	0,00	0
3	Aufgelöste Investitionszuwendungen und - beiträge	0,00	0	0,00	0,00	0,00	0	0,00	0
4	Sonstige Transfererträge	0,00	0	0,00	0,00	0,00	0	0,00	0
5	Entgelte für öffentliche Leistungen oder Einrichtungen	0,00	0	0,00	0,00	0,00	0	0,00	0
6	Sonstige privatrechtliche Leistungsentgelte	0,00	0	0,00	0,00	0,00	0	0,00	0
7	Kostenerstattungen und Kostenumlagen	0,00	0	0,00	0,00	0,00	0	0,00	0
8	Zinsen und ähnliche Erträge	2,53	800	2,53	-797,47	0,00	0	797,47	0
9	Aktivierete Eigenleistungen und Bestandsveränderungen	0,00	0	0,00	0,00	0,00	0	0,00	0
10	Sonstige ordentliche Erträge	0,00	0	0,00	0,00	0,00	0	0,00	0
11	Anteilige ordentliche Erträge (Summe aus Nummern 1 bis 10)	2,53	800	2,53	-797,47	0,00	0	797,47	0
12	Personalaufwendungen	0,00	0	0,00	0,00	0,00	0	0,00	0
13	Versorgungsaufwendungen	0,00	0	0,00	0,00	0,00	0	0,00	0
14	Aufwendungen für Sach- und Dienstleistungen	0,00	0	0,00	0,00	0,00	0	0,00	0
15	Abschreibungen	0,00	0	0,00	0,00	0,00	0	0,00	0
16	Zinsen und ähnliche Aufwendungen	-1.099,62	-2.300	-186,33	2.113,67	0,00	0	-2.113,67	0
17	Transferaufwendungen	0,00	0	0,00	0,00	0,00	0	0,00	0
18	Sonstige ordentliche Aufwendungen	0,00	0	0,00	0,00	0,00	0	0,00	0
19	Anteilige ordentliche Aufwendungen (Summe aus Nummern 12 bis 18)	-1.099,62	-2.300	-186,33	2.113,67	0,00	0	-2.113,67	0
20	Anteiliges ordentliches Ergebnis (Saldo aus Nummern 11 und 19)	-1.097,09	-1.500	-183,80	1.316,20	0,00	0	-1.316,20	0
21	Erträge aus internen Leistungen	0,00	0	0,00	0,00	0,00	0	0,00	0
22	Aufwendungen für interne Leistungen	0,00	0	0,00	0,00	0,00	0	0,00	0
23	Kalkulatorische Kosten	0,00	0	0,00	0,00	0,00	0	0,00	0
24	Kalkulatorisches Ergebnis (Saldo aus Nummern 21 bis 23)	0,00	0	0,00	0,00	0,00	0	0,00	0
25	Nettoressourcenbedarf/- überschuss (Saldo der Nummern 20 und 24)	-1.097,09	-1.500	-183,80	1.316,20	0,00	0	-1.316,20	0

Jahresabschluss 2023 des Abwasserverbandes Lipbach-Bodensee

Teilfinanzrechnung mit Planvergleich Produktgruppe 6120 Sonstige allgemeine Finanzwirtschaft - [THH 3]

Abwasserverband Lipbach-Bodensee

Nr.	Beschreibung	Ergebnis 2022	Fortgeschr. Ansatz 2023	Ergebnis 2023	Vergleich Ergebnis/Ansatz (Sp.3 - 2)	Ergänz. Fest- legungen im HH-Vollzug	Ermächtig- übertragung aus 2022	verfügbare Mittel abzgl. Ergebnis	Ermächtig- übertragung nach 2024
EUR									
		1	2	3	4	5	6	7	8
1	Summe der Einzahlungen aus laufender Verwaltungstätigkeit (ohne außerordentliche zahlungswirksame Erträge aus Vermögensveräußerung)	2,53	800	2,53	-797,47	0,00	0	797,47	0
2	Summe der Auszahlungen aus laufender Verwaltungstätigkeit	-1.099,62	-2.300	-186,33	2.113,67	0,00	0	-2.113,67	0
3	Anteiliger Zahlungsmittelüberschuss/-bedarf aus laufender Verwaltungstätigkeit (Saldo aus Nummer 1 und 2)	-1.097,09	-1.500	-183,80	1.316,20	0,00	0	-1.316,20	0
4	Einzahlungen aus Investitionszuwendungen	0,00	0	0,00	0,00	0,00	0	0,00	0
5	Einzahlungen aus Investitionsbeiträgen und ähnlichen Entgelten für Investitionstätigkeit	0,00	0	0,00	0,00	0,00	0	0,00	0
6	Einzahlungen aus der Veräußerung von Sachvermögen	0,00	0	0,00	0,00	0,00	0	0,00	0
7	Einzahlungen aus der Veräußerung von Finanzvermögen	0,00	0	0,00	0,00	0,00	0	0,00	0
8	Einzahlungen für sonstige Investitionstätigkeit	0,00	0	0,00	0,00	0,00	0	0,00	0
9	Summe der Einzahlungen aus Investitionstätigkeit (Summe aus Nummer 4 bis 8)	0,00	0	0,00	0,00	0,00	0	0,00	0
10	Auszahlungen für den Erwerb von Grundstücken und Gebäuden	0,00	0	0,00	0,00	0,00	0	0,00	0
11	Auszahlungen für Baumaßnahmen	0,00	0	0,00	0,00	0,00	0	0,00	0
12	Auszahlungen für den Erwerb von beweglichem Sachvermögen	0,00	0	0,00	0,00	0,00	0	0,00	0
13	Auszahlungen für den Erwerb von Finanzvermögen	-50,00	0	0,00	0,00	0,00	0	0,00	0
14	Auszahlungen für Investitionsförderungsmaßnahmen	0,00	0	0,00	0,00	0,00	0	0,00	0
15	Auszahlungen für den Erwerb von immateriellen Vermögensgegenständen	0,00	0	0,00	0,00	0,00	0	0,00	0
16	Summe der Auszahlungen aus Investitionstätigkeit (Summe aus Nummer 10 bis 15)	-50,00	0	0,00	0,00	0,00	0	0,00	0
17	Anteiliger Finanzierungsmittelüberschuss/-bedarf aus Investitionstätigkeit (Saldo aus Nummer 9 und 16)	-50,00	0	0,00	0,00	0,00	0	0,00	0
18	Anteiliger Finanzierungsmittelüberschuss/-bedarf (Summe aus Nummer 3 und 17)	-1.147,09	-1.500	-183,80	1.316,20	0,00	0	-1.316,20	0

Finanzrechnung der Investitionsmaßnahmen Produktgruppe 6120 Sonstige allgemeine Finanzwirtschaft - [THH 3]

Abwasserzweckverband Lipbach-Bodensee

Investition BET-6120 Beteiligungen

Nr.	Beschreibung	Ergebnis 2022	Fortgeschr. Ansatz 2023	Ergebnis 2023	Vergleich Ergebnis/Ansatz (Sp.3 - 2)	Ergänz. Festlegungen im HH-Vollzug	Ermächtig.-übertragung aus 2022	verfügbare Mittel abzgl. Ergebnis	Ermächtig.-übertragung nach 2024
EUR									
		1	2	3	4	5	6	7	8
10	Auszahlungen für den Erwerb von Finanzvermögen	-50,00	0	0,00	0,00	0,00	0	0,00	0
13	Summe der Auszahlungen aus Investitionstätigkeit (Summe aus Nummer 7 bis 12)	-50,00	0	0,00	0,00	0,00	0	0,00	0
14	Saldo aus Investitionstätigkeit (Saldo aus Nummer 6 und 13)	-50,00	0	0,00	0,00	0,00	0	0,00	0
16	Gesamtkosten der Maßnahme (Summe aus Nummer 13 und 15)	-50,00	0	0,00	0,00	0,00	0	0,00	0

Bilanz des Abwasserverbandes Lipbach-Bodensee zum 31.12.2023

Abwasserzweckverband Lipbach-Bodensee

	AKTIVSEITE	2022 EUR	2023 EUR		PASSIVSEITE	2022 EUR	2023 EUR
1.	Vermögen	10.398.172,66	11.744.052,77	1.	Eigenkapital	0,00	0,00
1.1	Immaterielle Vermögensgegenstände	36.997,45	36.240,84	1.1	Basiskapital und Kapitalrücklage	0,00	0,00
1.2	Sachvermögen	10.196.915,65	11.478.473,62	1.1.1	Basiskapital	0,00	0,00
1.2.1	Unbebaute Grundstücke und grundstücksgleiche Rechte	0,00	0,00	1.1.2	Kapitalrücklage (nur für Zweckverbände)	0,00	0,00
1.2.2	Bebaute Grundstücke und grundstücksgleiche Rechte	4.223.117,43	3.993.789,94	1.2	Rücklagen	0,00	0,00
1.2.3	Infrastrukturvermögen	1.206.266,49	3.085.562,56	1.2.1	Rücklagen aus Überschüssen des ordentlichen Ergebnisses	0,00	0,00
1.2.4	Bauten auf fremden Grundstücken	0,00	0,00	1.2.2	Rücklagen aus Überschüssen des Sonderergebnisses	0,00	0,00
1.2.5	Kunstgegenstände, Kulturdenkmäler	0,00	0,00	1.2.3	Zweckgebundene Rücklagen	0,00	0,00
1.2.6	Maschinen und technische Anlagen, Fahrzeuge	1.405.963,70	4.278.983,54	1.3	Fehlbeträge des ordentlichen Ergebnisses	0,00	0,00
1.2.7	Betriebs- und Geschäftsausstattung	150.052,68	117.774,78	1.3.1	Fehlbeträge aus Vorjahren	0,00	0,00
1.2.8	Vorräte	0,00	0,00	1.3.2	Jahresfehlb. soweit Deckung im JA durch Entn. aus der Erg.rückl. nicht mögl.	0,00	0,00
1.2.9	Geleistete Anzahlungen, Anlagen im Bau	3.211.515,35	2.362,80	2.	Sonderposten	10.234.413,10	11.515.214,46
1.3	Finanzvermögen	164.259,56	229.338,31	2.1	für Investitionszuweisungen	9.517.513,10	10.293.834,46
1.3.1	Anteile an verbundenen Unternehmen	0,00	0,00	2.2	für Investitionsbeiträge	0,00	0,00
1.3.2	Sonst. Beteilig. u. Kapitaleinl. in Zweckverb. oder a. komm. Zusammenschl.	500,00	500,00	2.3	für Sonstiges	716.900,00	1.221.380,00
1.3.3	Sondervermögen	0,00	0,00	3.	Rückstellungen	0,00	0,00
1.3.4	Ausleihungen	0,00	0,00	3.1	Lohn- und Gehaltsrückstellungen	0,00	0,00
1.3.5	Wertpapiere	0,00	0,00	3.2	Unterhaltsvorschussrückstellungen	0,00	0,00
1.3.6	Öffentlich-rechtliche Forderungen, Forderungen aus Transferleistungen	124.813,88	36.710,00	3.3	Stilllegungs- und Nachsorgerückstellungen für Abfalldeponien	0,00	0,00
1.3.7	Privatrechtliche Forderungen	7.990,41	1.955,49	3.4	Gebührenüberschussrückstellungen	0,00	0,00
1.3.8	Liquide Mittel	30.955,27	190.172,82	3.5	Altlastensanierungsrückstellungen	0,00	0,00
2.	Abgrenzungsposten	0,00	0,00	3.6	Rückstell. für drohende Verpflichtungen aus Bürgschaften und Gewährleist.	0,00	0,00
2.1	Aktive Rechnungsabgrenzungsposten	0,00	0,00	3.7	Sonstige Rückstellungen	0,00	0,00
2.2	Sonderposten für geleistete Investitionszuschüsse	0,00	0,00	4.	Verbindlichkeiten	163.759,56	228.838,31
3.	Nettoposition (nicht gedeckter Fehlbetrag)	0,00	0,00	4.1	Anleihen	0,00	0,00
				4.2	Verbindlichkeiten aus Kreditaufnahmen	0,00	0,00
				4.3	Verbindlichkeiten, die Kreditaufnahmen wirtschaftlich gleichkommen	0,00	0,00
				4.4	Verbindlichkeiten aus Lieferung und Leistung	159.261,95	224.882,78
				4.5	Verbindlichkeiten aus Transferleistungen	0,00	0,00
				4.6	Sonstige Verbindlichkeiten	4.497,61	3.955,53
				5.	Passive Rechnungsabgrenzungsposten	0,00	0,00
	BILANZSUMME	10.398.172,66	11.744.052,77		BILANZSUMME	10.398.172,66	11.744.052,77

Jahresabschluss 2023 des Abwasserverbandes Lipbach-Bodensee

Vermögensübersicht								
Abwasserzweckverband Lipbach-Bodensee								
Nr.	Vermögen	Stand zum 01.01.2023	Vermögensveränderungen im Haushaltsjahr					Stand am 31.12.2023 (Sp. 2 bis 7)
			Vermögens- zugänge	Vermögens- abgänge	Umbu- chungen	Zuschrei- bungen	Abschrei- bungen	
EUR								
	1	2	3	4	5	6	7	8
1.	Immaterielle Vermögensgegenstände	32.750,20	0,00	0,00	0,00	0,00	-756,61	31.993,59
2.	Sachvermögen (ohne Vorräte)	10.201.162,90	1.888.357,99	0,00	0,00	0,00	-606.800,02	11.482.720,87
2.1	Unbebaute Grundstücke und grundstücksgleiche Rechte	0,00	0,00	0,00	0,00	0,00	0,00	0,00
2.2	Bebaute Grundstücke und grundstücksgleiche Rechte	4.236.150,55	0,00	0,00	0,00	0,00	-238.841,45	3.997.309,10
2.3	Infrastrukturvermögen	1.164.701,74	0,00	0,00	1.955.449,77	0,00	-76.153,70	3.043.997,81
2.4	Bauten auf fremden Grundstücken	0,00	0,00	0,00	0,00	0,00	0,00	0,00
2.5	Kunstgegenstände, Kulturdenkmäler	0,00	0,00	0,00	0,00	0,00	0,00	0,00
2.6	Maschinen und technische Anlagen, Fahrzeuge	1.432.987,71	37.704,58	0,00	3.095.033,40	0,00	-259.718,14	4.306.007,55
2.7	Betriebs- und Geschäftsausstattung	157.050,71	9.322,79	0,00	0,00	0,00	-32.086,73	134.286,77
2.8	Geleistete Anzahlungen, Anlagen im Bau	3.210.272,19	1.841.330,62	0,00	-5.050.483,17	0,00	0,00	1.119,64
3.	Finanzvermögen (ohne Forderungen und liquide Mittel)	500,00	0,00	0,00	0,00	0,00	0,00	500,00
3.1	Anteile an verbundenen Unternehmen	0,00	0,00	0,00	0,00	0,00	0,00	0,00
3.2	Sonst. Beteilig. u. Kapitaleinl. in Zweckv. oder anderen komm. Zusammenschlüssen	500,00	0,00	0,00	0,00	0,00	0,00	500,00
3.3	Sondervermögen	0,00	0,00	0,00	0,00	0,00	0,00	0,00
3.4	Ausleihungen	0,00	0,00	0,00	0,00	0,00	0,00	0,00
3.5	Wertpapiere	0,00	0,00	0,00	0,00	0,00	0,00	0,00
	INSGESAMT	10.234.413,10	1.888.357,99	0,00	0,00	0,00	-607.556,63	11.515.214,46

Jahresabschluss 2023 des Abwasserverbandes Lipbach-Bodensee

Übersicht über den Stand der Rücklagen zum Jahresabschluss

Abwasserzweckverband Lipbach-Bodensee

Art		Stand zum 01.01.2023	Stand zum 31.12.2023
		TEUR	
1.	Ergebnisrücklagen	0,0	0,0
1.1	Rücklagen aus Überschüssen des ordentlichen Ergebnisses	0,0	0,0
1.2	Rücklagen aus Überschüssen des Sonderergebnisses	0,0	0,0
2.	Zweckgebundene Rücklagen	0,0	0,0
Rücklagen gesamt		0,0	0,0

Jahresabschluss 2023 des Abwasserverbandes Lipbach-Bodensee

Kennzahlen zur Beurteilung der finanziellen Leistungsfähigkeit

Abwasserzweckverband Lipbach-Bodensee

Nr.	Kennzahl	Einheit	Ergebnis 2021	Ergebnis 2022	Ergebnis 2023	Planung 2024	Planung 2025	Planung 2026
	1	2	3	4	5	6	7	8
ERTRAGSLAGE								
1.	ordentliches Ergebnis							
	absoluter Betrag	€	0,00	0,00	0,00	0	0	0
	Betrag je Einwohner	€/EW	0,00	0,00	0,00	0	0	0
	Aufwandsdeckungsgrad	%	100,00	100,00	100,00	100	100	100
1.1	Steuerkraft - netto -							
	absoluter Betrag	€	0,00	0,00	0,00	0	0	0
	Betrag je Einwohner	€/EW	0,00	0,00	0,00	0	0	0
	Anteil an ordentliche Aufwendungen	%	0,00	0,00	0,00	0	0	0
1.2	Betriebsergebnis - netto -							
	absoluter Betrag	€	0,00	0,00	0,00	0	0	0
	Betrag je Einwohner	€/EW	0,00	0,00	0,00	0	0	0
	Anteil an ordentl. Aufwendungen	%	0,00	0,00	0,00	0	0	0
2.	Sonderergebnis							
	absoluter Betrag	€	0,00	0,00	10.250,00	0	0	0
3.	Gesamtergebnis							
	absoluter Betrag	€	0,00	0,00	10.250,00	0	0	0
FINANZLAGE								
4.	Zahlungsmittelüberschuss der Ergebnisrechnung							
	absoluter Betrag	€	14.410,79	-113.483,50	-5.709,89	0	0	0
	Betrag je Einwohner	€/EW	0,00	0,00	0,00	0	0	0
5.	Mindestzahlungsmittelüberschuss							
	absoluter Betrag	€	0,00	0,00	0,00	0	0	0
6.	Nettoinvestitionsfinanzierungsmittel							
	absoluter Betrag	€	14.410,79	-113.483,50	-5.709,89	0	0	0
	Betrag je Einwohner	€/EW	0,00	0,00	0,00	0	0	0
7.	Soll-Liquiditätsreserve (§22 Abs. 2 GemHVO)							
	absoluter Betrag	€	8.907,35	18.058,83	27.829,08	36.916,66	40.213,34	42.373,34
8.	liquide Eigenmittel zum Jahresende							
	absoluter Betrag	€	71.537,22	30.955,27	30.955,27	71.387	71.387	71.387
KAPITALLAGE								
9.	Eigenkapital							
	absoluter Betrag	€	0,00	0,00	0,00	---	---	---
9.1	Basiskapital (§ 61 Nr. 6 GemHVO)							
	absoluter Betrag	€	0,00	0,00	0,00	---	---	---
9.2	Eigenkapitalquote							
	Verhältnis Eigenkapital zu Bilanzsumme	%	0,00	0,00	0,00	---	---	---
9.3	Fremdkapitalquote							
	Verhältnis Fremdkapital zu Bilanzsumme	%	100,00	100,00	100,00	---	---	---
10.	Anlagendeckung							
	Verhältnis langfr. Kapital zu langfr. Vermögen	%	100,00	100,00	99,91	---	---	---
11.	Verschuldung							
	absoluter Betrag	€	0,00	0,00	0,00	---	---	---
	Betrag je Einwohner	€/EW	0,00	0,00	0,00	---	---	---
11.1	Nettoneuverschuldung							
	absoluter Betrag	€	0,00	0,00	0,00	0	0	0