

Stadt Markdorf

**Jahresabschluss  
und  
Rechenschaftsbericht**

2023







# Inhaltsverzeichnis

---

I. Feststellung des Jahresergebnisses.....	3
II. Grundlagen .....	6
Bevölkerungsentwicklung, Altersstruktur.....	13
Wirtschaft und Arbeitsmarkt .....	16
Vermögens- und Schuldenlage .....	18
Erläuterungen der Bilanz.....	20
1 Erläuterung der A K T I V A .....	21
2 Erläuterung der P A S S I V A.....	34
III. Anhang .....	41
1 Bilanzierungs- und Bewertungsmethoden.....	41
1.1 Abweichung von Bilanzierungs- und Bewertungsmethoden samt Begründung.....	44
1.2 Übersicht über die Vorbelastungen künftiger Haushaltsjahre und Haftungsverhältnisse gem. § 42 GemHVO .....	44
1.3 Einbeziehung von Zinsen für Fremdkapital in die Herstellungskosten.....	44
1.4 Entwicklung der Liquidität im Haushaltsjahr .....	44
1.5 Übersicht über die in das folgende Jahr übertragenen Ausgaben- und Einnahmenermächtigungen und Kreditermächtigungen .....	44
1.6 Übersicht über die in Anspruch genommenen Verpflichtungsermächtigungen .....	45
1.7 Anteil an den Pensionsrückstellungen beim KVBW .....	45
1.8 Vermögensübersicht.....	45
1.9 Forderungsübersicht.....	45
1.10 Schuldenübersicht .....	45
2 Bilanzberichtigung .....	45
3 Stand der Rücklagen.....	47
4 Sonstige Angaben .....	47
4.1 Mitglieder des Gemeinderats.....	47
4.2 Übersicht über die angewandten Bilanzierungswahlrechte.....	48
IV. Rechenschaftsbericht.....	50
Rechenschaftsbericht 2023.....	50
1 Haushaltsplanung und Entwicklung der Finanzwirtschaft im Haushaltsjahr 2023 .....	50
2 Erläuterungen der Gesamtergebnisrechnung .....	51
3 Erläuterungen der Gesamtfinanzrechnung.....	69
V. Planabweichungen über 20.000 €.....	73



VI. Weitere Anlagen – Gesamtrechnung, einzelne Teilergebnis- und Teilfinanzrechnungen .....	80
VII. Ausblick Haushaltsjahr 2024 ff. ....	80
1 Kennzahlen.....	80
1.1 Kennzahlen zur Ertrags- und Aufwandslage sowie zum Haushaltsergebnis .....	81
1.2 Kennzahlen zur Bilanz .....	95
2 Prognosebericht - Risiken und Chancen.....	100
2.1 Entwicklung von Jahresergebnis und Eigenkapital .....	100
2.2 Entwicklung der Verschuldung .....	102
VIII. Bewertung der Abschlussrechnungen sowie erwartete positive Entwicklungen und mögliche Risiken.....	105
Chancen-Risiken-Prognose-Bericht - Teil 1 .....	105
Weitere Kennzahlen zum Gesamthaushalt.....	106
Eigenkapitalquote .....	106
Fremdkapitalquote .....	107
IX. Ziele und Strategien.....	108
Chancen-Risiken-Prognose-Bericht - Teil 2 .....	108
X. Fazit / Entwicklung der Finanzen.....	110
XI. Anlagen.....	111
XII. Beteiligungsbericht .....	508



## I. Feststellung des Jahresergebnisses

Auf Grund von § 95b der Gemeindeordnung für Baden-Württemberg stellt der Gemeinderat am 15.10.2024 den Jahresabschluss für das Jahr 2023 mit folgenden Werten fest:

	2023
<b>1 Ergebnisrechnung</b>	
1.1 Ordentliche Erträge	43.611.087,55
1.2 Ordentliche Aufwendungen	43.703.138,03
<b>1.3 Ordentliches Ergebnis</b>	<b>-92.050,48</b>
1.4 Außerordentliche Erträge	2.402.812,42
1.5 Außerordentliche Aufwendungen	1,00
<b>1.6 Sonderergebnis</b>	<b>2.402.811,42</b>
<b>1.7 Gesamtergebnis</b>	<b>2.310.760,94</b>
<b>2 Finanzrechnung</b>	
2.1 Einzahlungen aus laufender Verwaltungstätigkeit	41.025.774,72
2.2 Auszahlungen aus laufender Verwaltungstätigkeit	37.731.480,44
<b>2.3 Zahlungsmittelüberschuss/-bedarf des Ergebnishaushalts</b>	<b>3.294.294,28</b>
2.4 Einzahlungen aus Investitionstätigkeit	6.046.976,56
2.5 Auszahlungen aus Investitionstätigkeit	10.982.775,85
<b>2.6 Finanzierungsmittelüberschuss/-bedarf aus Investitionstätigkeit</b>	<b>-4.935.799,29</b>
<b>2.7 Finanzierungsmittelüberschuss/-bedarf</b>	<b>-1.641.505,01</b>
2.8 Einzahlungen aus Aufnahme von Krediten und wirtschaftlich vergleichbaren Vorgängen für Investitionen	1.000.000,00
2.9 Auszahlungen aus Aufnahme von Krediten und wirtschaftlich vergleichbaren Vorgängen für Investitionen	187.448,80
<b>2.10 Finanzierungsmittelüberschuss/-bedarf aus Finanzierungstätigkeit</b>	<b>812.551,20</b>
<b>2.11 Änderung Finanzierungsmittelbestand (ohne Liquiditätskredite)</b>	<b>-828.953,81</b>
2.12 Zahlungsmittelüberschuss/-bedarf aus haushaltsunwirksamen Einzahlungen und Auszahlungen	-1.212.954,67
<b>2.14 Veränderung des Bestands an Zahlungsmitteln (Saldo aus 2.11 und 2.12)</b>	<b>-2.041.908,48</b>
<b>3. Bilanz</b>	
3.1 Immaterielles Vermögen	55.619,42
3.2 Sachvermögen	103.029.224,13
3.3 Finanzvermögen	15.695.875,54
3.4 Abgrenzungsposten	8.346.623,05
3.6 Gesamtbetrag auf der Aktivseite (Summe aus 3.1 bis 3.5)	127.127.342,14
3.7 Basiskapital	56.833.684,35



Jahresabschluss und Rechenschaftsbericht 2023  
Stadt Markdorf

---

	2023
3.8 Rücklagen	8.296.044,33
3.10 Sonderposten	22.420.020,47
3.11 Rückstellungen	29.264.146,51
3.12 Verbindlichkeiten	8.702.896,72
3.13 Passive Rechnungsabgrenzungsposten	1.610.549,76
3.14 Gesamtbetrag auf der Passivseite (Summe aus 3.7 bis 3.13)	127.127.342,14



Jahresabschluss und Rechenschaftsbericht 2023  
Stadt Markdorf

**Feststellung, Aufgliederung und Verwendung des Jahresergebnisses**

Stufen der Ergebnisverwendung und des Haushaltsausgleichs	Ergebnis des Haushaltsjahres		vorgetragene Fehlbeträge des ordentlichen Ergebnisses aus dem			Rücklagen aus Überschüssen des		Basis- kapital	
	Sonder- ergebnis	Ordentliches Ergebnis	Vorjahr	zweitvoran- gegangenen Jahr	drittvoran- gegangenen Jahr	ordentlichen Ergebnisses	Sonder- ergebnisses		
	EUR								
	1	2	3	4	5	6	7		8
1 Ergebnis des Haushaltsjahres bzw. Anfangsbestände	2.402.811,42	-92.050,48				3.662.111,02	2.323.172,37	56.833.684,35	
2 Abdeckung vorgetragener Fehlbeträge aus dem ordentlichen Ergebnis		0,00	0,00	0,00	0,00				
3 Zuführung eines Überschusses des ordentlichen Ergebnisses zur Rücklage aus Überschüssen des ordentlichen Ergebnisses		0,00				0,00			
4 Verrechnung eines Fehlbetragsanteils des ordentlichen Ergebnisses auf das Basiskapital nach Art. 13 Abs. 6 des Gesetzes zur Reform des Gemeindehaushaltsrechts								0,00	
5 Ausgleich eines Fehlbetrags des ordentlichen Ergebnisses durch Entnahme aus der Rücklage aus Überschüssen des ordentlichen Ergebnisses		92.050,48				-92.050,48			
6 Ausgleich eines Fehlbetrags des ordentlichen Ergebnisses durch einen Überschuss des Sonderergebnisses	0,00	0,00							
7 Zuführung eines Überschusses des Sonderergebnisses zur Rücklage aus Überschüssen des Sonderergebnisses	-2.402.811,42						2.402.811,42		
8 Ausgleich eines Fehlbetrags des Sonderergebnisses durch Entnahme aus der Rücklage aus Überschüssen des Sonderergebnisses	0,00						0,00		
9 Ausgleich eines Fehlbetrags des ordentlichen Ergebnisses durch Entnahme aus der Rücklage aus Überschüssen des Sonderergebnisses		0,00					0,00		
10 Vorträge nicht gedeckter Fehlbeträge des ordentlichen Ergebnisses des Haushaltsjahres sowie aus Vorjahren in das Folgejahr		0,00	0,00	0,00					
11 Verrechnung eines aus dem drittvorangegangenen Jahr vorgetragenen Fehlbetrags mit dem Basiskapital					0,00			0,00	
12 Verrechnung eines Fehlbetrags des Sonderergebnisses mit dem Basiskapital	0,00							0,00	
13 vorläufige Endbestände						3.570.060,54	4.725.983,79	56.833.684,35	
14 Umbuchung aus den Ergebnisrücklagen in das Basiskapital nach § 23 Satz 4 GemHVO								0,00	
15 Nachrichtlich: Veränderung des Basiskapitals auf Grund von Berichtigungen der Eröffnungsbilanz								0,00	
16 Endbestände des Basiskapitals, der Ergebnisrücklagen und des Fehlbetragsvortrags		0,00	0,00	0,00		3.570.060,54	4.725.983,79	56.833.684,35	



Soweit noch nicht geschehen werden über- und außerplanmäßige Aufwendungen und Auszahlungen genehmigt. Gleichzeitig wird den nach § 84 Abs. 2 GemO zulässigen überplanmäßigen Investitionsausgaben zugestimmt. Der Beschluss über die Feststellung des Jahresabschlusses ist der Rechtsaufsichtsbehörde unverzüglich anzuzeigen und ortsüblich bekannt zu geben. Der Jahresabschluss 2023 wird gem. § 95 Abs. 3 GemO öffentlich bekannt gemacht und an sieben Tagen öffentlich ausgelegt.

Markdorf, 10.09.2024

gez. G. Riedmann  
Georg Riedmann

Bürgermeister

gez. M. Lissner  
Michael Lissner

Fachbediensteter für das Finanzwesen

## II. Grundlagen

Der Jahresabschluss ist nach §§ 95 und 95b GemO innerhalb von sechs Monaten nach Ende des Haushaltsjahres aufzustellen und vom Bürgermeister unter Angabe des Datums zu unterzeichnen. Der Jahresabschluss ist vom Gemeinderat innerhalb eines Jahres nach Ende des Haushaltsjahres festzustellen. Der Beschluss über die Feststellung des Jahresabschlusses ist der Rechtsaufsichtsbehörde sowie der Prüfungsbehörde unverzüglich mitzuteilen und ortsüblich bekannt zu geben. Gleichzeitig ist der Jahresabschluss mit dem Rechenschaftsbericht an sieben Tagen öffentlich auszulegen; in der Bekanntgabe ist auf die Auslegung hinzuweisen. Der Jahresabschluss ist nach den Grundsätzen ordnungsgemäßer Buchführung unter Berücksichtigung der besonderen gemeindehaushaltsrechtlichen Bestimmungen aufzustellen und muss klar und übersichtlich sein. Er hat sämtliche Vermögensgegenstände, Schulden, Rückstellungen, Rechnungsabgrenzungsposten, Erträge, Aufwendungen, Einzahlungen und Auszahlungen zu enthalten und muss die Vermögens-, Ertrags- und Finanzlage der Gemeinde darstellen.

Der Jahresabschluss besteht aus der

- Ergebnisrechnung
- Finanzrechnung
- Vermögensrechnung (Bilanz)

Die rechtliche Struktur des Jahresabschlusses und deren Zusammenhänge sind in folgenden Schaubildern dargestellt:

Der Jahresabschluss ist um einen Anhang zu erweitern und durch einen Rechenschaftsbericht zu erläutern. Dem Anhang sind als Anlagen beizufügen

1. die Vermögensübersicht,
2. die Schuldenübersicht und
3. eine Übersicht über die in das folgende Jahr zu übertragenden Haushaltsermächtigungen.





Der **Anhang** ist Teil des Jahresabschlusses (§ 95 Abs. 2 GemO) und dient der Erläuterung der Ergebnis- und Finanzrechnung sowie der Bilanz. Im Anhang sind insbesondere anzugeben: Die auf die Posten der Ergebnisrechnung und der Bilanz angewandten Bilanzierungs- und Bewertungsmethoden sowie Abweichungen hiervon, Angaben über die Einbeziehung von Zinsen für Fremdkapital in die Herstellungskosten, die in das folgende Haushaltsjahr übertragenen Haushaltsermächtigungen, der auf die Gemeinde entfallende Anteil an den beim Kommunalen Versorgungsverband Baden-Württemberg (KVBW) gebildeten Pensionsrückstellungen, die Vorbelastungen künftiger Haushaltsjahre (Bürgschaften, Gewährleistungen, eingegangene Verpflichtungen und die in Anspruch genommenen Verpflichtungsermächtigungen) sowie Angaben über den Bürgermeister und die Mitglieder des Gemeinderats, § 53 Abs. 2 GemHVO.

Der Jahresabschluss wird durch den von der Verwaltung zu erstattenden Rechenschaftsbericht erläutert, insbesondere hinsichtlich der wichtigsten Ergebnisse der Jahresabschluss und erheblicher Abweichungen von den Haushaltsansätzen. Der Rechenschaftsbericht hat ferner einen Überblick über die Haushaltswirtschaft im abgelaufenen Jahr zu geben. Der Rechenschaftsbericht soll insbesondere auch die Ziele und Strategien der Stadt darstellen, Angaben über den Stand der kommunalen Aufgabenerfüllung tätigen, Vorgänge von besonderer Bedeutung, die nach dem Schluss des Haushaltsjahres eingetreten sind erläutern, zu erwartende positive Entwicklungen und mögliche Risiken von besonderer Bedeutung darstellen, die Entwicklung und Deckung der Fehlbeträge und die Entwicklung der verbindlich vorgegebenen Kennzahlen aufzeigen. Dabei werden die wichtigsten Ergebnisse des Jahresabschlusses und erhebliche Abweichungen der Jahresergebnisse gegenüber der Planung erläutert und bewertet (§ 54 GemHVO).

Der Haushaltsplan der Stadt Markdorf ist in sieben Teilhaushalte (THH) gegliedert:

Teilhaushalt 1	Innere Verwaltung
Teilhaushalt 2	Sicherheit und Ordnung
Teilhaushalt 3	Schulen
Teilhaushalt 4	Sport, Kultur, Soziales und Kinderbetreuungseinrichtungen
Teilhaushalt 5	Bauen und Umwelt
Teilhaushalt 6	Wirtschaft und Tourismus
Teilhaushalt 7	Allgemeine Finanzwirtschaft

### **Haushaltsstruktur**

Der Haushalt der Stadt Markdorf ist produktorientiert nach dem verbindlich geltenden Produktplan für Baden-Württemberg gegliedert. Neben 7 Teilhaushalten erfolgt die weitere Aufgliederung in Produktbereiche, Produktgruppen und Produkte bzw. Kostenstellen. Beispielhaft ist die Haushaltsstruktur folgend an einem Beispiel dargestellt.



<b>Teilhaushalt 1 – Innere Verwaltung</b>			
<b>Produktgruppe</b>	<b>Produkt</b>	<b>Kostenstelle</b>	
11.10	11100000 Steuerung	111000	Gemeindeorgane
		111001	Ortsverwaltungen
11.11	11110000 Organisation und Dokumentation kommunaler Willensbildung	112100	Hauptverwaltung
11.14	11140300 Personalrat	111401	
11.20	11200000 Organisation und EDV	112000	Datenverarbeitung
11.21	11210000 Personalwesen	112100	Hauptverwaltung
11.21	11210300 Ausbildung	112101	Auszubildende
11.22	11220000 Finanzverwaltung, Kasse	112200	Finanzverwaltung
		112201	Stadtkasse
11.24	11240000 Gebäudemanagement, techn. Immobilienmanagement	112400	Hochbau
11.24	11248000 Gebäudemanagement EML-Stiftung	112480	Emil-und-Maria-Lanz-Stiftung
		1124XX	div. Gebäude
11.24	11240300 Gebäudemanagement	112401	Liegenschaftsverwaltung/Allg. Grundvermögen
		112404	Rathaus
		112405	Bischofsschloss
		112408	Vereinshaus Marktstraße
		1124XX	div. Gebäude
11.25	11250000 Bauhof- und Gärtnerleistungen/Grünanlagen, Werkstätten und Fahrzeuge	112500	Stadtgärtnerei
		1125XX	div. Fahrzeuge
		112501	Bauhof
		1125XX	div. Fahrzeuge
11.26	11260000 Zentrale Dienstleistungen	112600	Gesamtverwaltung
11.30	11300000 Presse- und Öffentlichkeitsarbeit	113000	Öffentlichkeitsarbeit
11.33	11330000 Grundstücksmanagement	113300	Grundstücksmanagement

### Ergebnisrechnung

Die Ergebnisrechnung erfasst alle realisierten Aufwendungen und Erträge innerhalb der Rechnungsperiode. Wie oben bereits dargestellt, ist die Ergebnisrechnung ein Teil des Drei-Komponenten-Modells. Die Ergebnisrechnung ist mit einer Gewinn- und Verlustrechnung eines kaufmännisch geführten Unternehmens vergleichbar. Zusätzlich zur Gesamtergebnisrechnung sind im Jahresabschluss auch Teilergebnisrechnungen (einzelne Teilhaushalte, Produktbereiche, Produktgruppen und Produkte) abgebildet. Die Gliederung der Ergebnisrechnung entspricht der des Ergebnishaushaltsplans.



### **Ordentliches Ergebnis**

Der Saldo aus ordentlichen Aufwendungen und ordentlichen Erträgen ergibt das ordentliche Ergebnis eines Rechnungsjahres. Es stellt den Erfolg der Verwaltungstätigkeit im entsprechenden Rechnungsjahr dar. Zur Beurteilung der Generationengerechtigkeit ist der Ausgleich des ordentlichen Ergebnisses eine Kenngröße von großer Bedeutung. Ist das ordentliche Ergebnis über einen mehrjährigen Zeitraum negativ, ist davon auszugehen, dass keine generationengerechte Haushaltspolitik betrieben wurde. Im Gegensatz hierzu kann bei einem ausgeglichenen ordentlichen Ergebnis von einer generationengerechten Haushaltspolitik ausgegangen werden.

### **Sonderergebnis**

Um außerordentliche Vorgänge deutlich von laufender Verwaltungstätigkeit unterscheiden zu können, wird neben dem ordentlichen Ergebnis auch ein Sonderergebnis (außerordentliches Ergebnis) ausgewiesen. Der Saldo von außerordentlichen Erträgen und außerordentlichen Aufwendungen ergibt das außerordentliche Ergebnis in der doppischen Ergebnisrechnung. Es wird auch als Sonderergebnis bezeichnet. Das außerordentliche Ergebnis bildet den Erfolg aller außergewöhnlichen Geschäfts- bzw. Verwaltungstätigkeiten ab.

### **Finanzrechnung**

Die Finanzrechnung erfasst die realisierten Zahlungsströme innerhalb eines Rechnungsjahres. Diese umfassen alle tatsächlich eingegangenen Einzahlungen und geleistete Auszahlungen. Wie oben bereits dargestellt, ist die Finanzrechnung ebenso ein Teil des Drei-Komponenten-Modells. Der in der Finanzrechnung ausgewiesene positive bzw. negative Saldo aus Einzahlungen und Auszahlungen entspricht der Änderung der Bilanzposition „Liquide Mittel“. Zusätzlich zur Gesamtfinanzrechnung sind im Jahresabschluss auch Teilfinanzrechnungen (einzelne Teilhaushalte) abgebildet. Die Gliederung der Finanzrechnung entspricht der des Finanzhaushalts. Es ist jedoch darauf hinzuweisen, dass aufgrund der ressourcenverbrauchsorientierten Konzeption der Ausgleich der Finanzrechnung sekundären Charakter hat. Die Finanzrechnung dient vielmehr der Liquiditätssicherung der Gemeinden. Ein wesentliches Augenmerk liegt in der Darstellung der Investitions- und Finanzierungstätigkeit.

### **Bilanz**

In der Bilanz werden, wie im kaufmännischen Rechnungswesen, das Vermögen und das Kapital der Gemeinde gegenübergestellt und jährlich entsprechend den Veränderungen fortgeschrieben. Sie stellt die Mittelverwendung (Aktiva) und die Mittelherkunft (Passiva) gegenüber. Die Aktivseite der kommunalen Bilanz dokumentiert die Kapitalverwendung und beantwortet die Frage, wie die Mittel eingesetzt wurden. Die Passivseite gibt Auskunft über die Mittelherkunft und beantwortet die Frage, wie das Vermögen finanziert wird. Die Bilanz gilt als tragende Säule des Drei-Komponenten-Modells. Sie sorgt dafür, dass die drei Bausteine systematisch miteinander verbunden werden.

Produktbereiche, Produktgruppen, Produkte

Der kommunale Produkthaushalt gliedert sich in Produktbereiche, Produktgruppen und Produkte. Die Produktbereiche bilden in der Produkthierarchie die oberste Ebene. Die Produktbereiche fasst mehrere Produktgruppen zusammen. Die unterste Gliederungsebene bilden die Produkte. Ein oder mehrere Produktbereiche werden in einem Teilhaushalt jeweils zusammengefasst.



### **Mit Kassen- und Rechnungswesen beauftragte Bedienstete**

Im Haushaltsjahr 2023 waren folgende Mitarbeiter der Stadt Markdorf für die Finanzverwaltung und Gemeindekasse verantwortlich:

Fachbediensteter für das Finanzwesen: Michael Lissner

Stellvertreter: Jörg Wiggerhauser

Kassenverwalterin: Sandra Zipfel

Stellvertreterin: Christiane Müller

### **Haushaltssatzung**

Die Haushaltssatzung 2023 wurde am 20. Dezember 2022 vom Gemeinderat beschlossen; das Landratsamt als Rechtsaufsichtsbehörde erteilte am 22. Dezember 2022 die erforderlichen Genehmigungen. Eine Nachtragssatzung wurde nicht beschlossen. Der Gemeinderat wurde mehrfach in öffentlicher Sitzung über den Stand des Haushaltsvollzugs unterrichtet.

### **Prüfungen**

Im Rahmen der örtlichen Prüfung wurde am 09.01.2023 eine unvermutete Kassenprüfung der Gemeindekasse durchgeführt. Handkassenprüfungen erfolgten am 24. und 30.11.2022. Im Jahr 2019 fand die letzte überörtliche Prüfung des Haushalts-, Kassen- und Rechnungsführung für die Jahre 2012-2017 durch die Gemeindeprüfungsanstalt statt. Die nächste turnusmäßige Prüfung ist in 2024 für die Jahre 2018-2023 vorgesehen.

### **Bankverbindungen**

Sparkasse Bodensee

Volksbank Überlingen

Postbank

### **Einsatz von technischen Hilfsmitteln**

Das Finanzwesen inkl. der Anlagebuchhaltung der Stadt Markdorf wird seit 2015 mit den Programmen der Firma INFOMA durchgeführt. Hier liegt eine entsprechende Zulassung für das öffentliche Finanzwesen in Baden-Württemberg vor.

### **Beteiligungen und Mitgliedschaften in Verbänden**

#### Privatrechtliche Beteiligungen

Volksbank Überlingen eG

Baugenossenschaft Familienheim Bodensee eG

Holzverwertungsgenossenschaft Oberschwaben eG

#### Sonstige Beteiligungen

Badischer Gemeinde-Versicherungs-Verband (BGV)

Regionales Rechenzentrum Reutlingen/Ulm, ZV 4IT (ITEOS, seit 01.07.2020 Komm.ONE)



Komm.Pakt.Net  
ReKo GmbH

Verbände (nachrichtlich)

Gemeindeverwaltungsverband Markdorf  
Abwasserverband Lipbach-Bodensee  
Abwasserzweckverband Obere Seefelder Aach

Eigenbetriebe

Gemeindewerke Markdorf  
Abwasserbeseitigung Markdorf  
Wohnungsbau- Grundstücksverkehr Markdorf (seit 01.01.2022)

bedeutsame Investitionskostenbeteiligungen

Bildungszentrum Markdorf  
Zweckverband Breitband Bodenseekreis

***Volksbank Überlingen eG***

Die Mitgliedschaft der Stadt an der Volksbank Überlingen eG ist beschränkt auf Geschäftsanteile im Wert von insgesamt 300,00 €. Mit der Beteiligung wurde lediglich die bankrechtliche Voraussetzung geschaffen, um entsprechende Geschäftsbeziehungen aufnehmen zu können. Eine Beteiligung im gemeindefinanziellen Sinne mit dem Ziel, zur Aufgabenerfüllung Einfluss auf die Betriebsführung zu nehmen, liegt nicht vor. Gemeindefinanziell handelt es sich um eine Geldanlage (siehe Bilanzposition Aktiva 1.3.4).

***Baugenossenschaft Familienheim Bodensee eG***

Mit Geschäftsanteilen im Wert von 8.000 EUR ist die Stadt Markdorf an der Baugenossenschaft Familienheim Bodensee eG beteiligt. Gegründet wurde die Genossenschaft im Jahr 1950 mit dem Namen „Neue Heimat“ in Radolfzell mit dem Ziel, der damaligen Wohnungsnot durch den Bau von günstigen Immobilien entgegen zu wirken. Seit 1990 führt die Genossenschaft den derzeitigen Namen und konnte durch eine Gesetzesänderung die Geschäfte auf die gesamten Bereiche des Immobilienmarktes ausweiten. Durch mehrere Fusionen erstreckt sich das Geschäftsgebiet der Genossenschaft nun auf die gesamte westliche Bodenseeregion mit über 1.400 Wohn- und Gewerbeeinheiten sowie über 700 Garagen/Stellplätzen im Eigenbestand.

***Holzverwertungsgenossenschaft Oberschwaben eG***

Seit dem 20.11.2000 ist die Stadt Markdorf mit 25 Geschäftsanteilen im Wert von 255,75 EUR an der Holzverwertungsgenossenschaft Oberschwaben eG beteiligt. Durch Umstrukturierungen der Genossenschaft sowie damit zusammenhängender Vorgaben des Förderrechts, kann die Genossenschaft auf absehbare Zeit der Stadt Markdorf als Mitglied keine Leistungen anbieten. Aus diesem Grund, sowie aufgrund der Tatsache, dass die Vermarktung des Holzes aus dem Stadtwald eigenverantwortlich erfolgt wurde entschieden, die Geschäftsanteile zum 30.06.24 zu kündigen.

***Badischer Gemeinde-Versicherungs-Verband (BGV)***

Der 1923 gegründete Badische Gemeinde-Versicherungs-Verband (BGV) ist eine Körperschaft des öffentlichen Rechts und ist als Spezialversicherer für Kommunen Marktführer in Baden. Das Unter-



nehmen beschäftigt über 750 Mitarbeiter. Mit einem Beitragsvolumen von über 434 Mio. Euro und ca. 1,8 Mio. Verträgen zählt der BGV zu den größten Versicherern in Baden.

Die Stadt besitzt zum 31.12.2023 Anteile im Wert von 2.000,00 €, was einem Anteil am Stammkapital von 0,223% entspricht. Der BGV hat derzeit 694 kommunale Mitglieder.

#### ***Zweckverband Kommunale Informationsverarbeitung Reutlingen-Ulm, ZV 4IT (ITEOS, seit dem 01.07.2020 Komm.ONE)***

Durch den Zusammenschluss der Zweckverbände KIRU, KDRS und KIVBF mit der Datenzentrale Baden-Württemberg ist zum 01.07.2018 ein gemeinsames, IT-Unternehmen ITEOS (später: Komm.ONE) in der Form einer Anstalt des öffentlichen Rechts (AöR) entstanden. Träger der Komm.ONE sind die Kommunen mit 88 Prozent und das Land Baden-Württemberg mit 12 Prozent. An sieben Standorten in Baden-Württemberg beschäftigt die Komm.ONE insgesamt rund 1.600 Mitarbeiterinnen und Mitarbeiter. Die Beteiligung der Stadt Markdorf am Zweckverband erfolgt nach dem GKZ. Der Zweckverband wird nach den für Eigenbetriebe geltenden Vorschriften geführt.

#### ***Komm.Pakt.Net***

Komm.Pakt.Net ist eine selbständige gemeinsame Kommunalanstalt des öffentlichen Rechts (KAöR). Mit einer betreuten Gesamtfläche von mehr als 10.000 km<sup>2</sup> und annähernd zwei Millionen Einwohnern ist Komm.Pakt.Net der größte Verbund zum kommunalen Breitbandausbau in Europa. Ziel des kommunalen Zusammenschlusses ist es, im Verbundgebiet jeden Privathaushalt, jeden Gewerbebetrieb und alle kommunalen Einrichtungen mit Glasfaser anzubinden wie an Strom und Wasser. Je größer das Breitbandnetz, desto attraktiver ist es für potentielle Netzbetreiber und desto kostengünstiger sind die Konditionen für den kommunalen Netzausbau.

Die Stadt besitzt zum 31.12.2023 Anteile im Wert von 6.757,50 €, was einem Anteil am Stammkapital von ca. 0,287% entspricht.

#### ***Gemeindeverwaltungsverband Markdorf***

Die Stadt Markdorf und die Gemeinden Bermatingen, Deggenhausertal und Oberteuringen haben sich am 14.05.1974 zu einem Gemeindeverwaltungsverband zusammengeschlossen. Der Verband berät die Mitgliedsgemeinden bei der Wahrnehmung ihrer Aufgaben und erledigt für sie und in ihrem Namen verschiedene Angelegenheiten, insbesondere in den Bereichen Tourismus, der vorbereiteten Bauleitplanung sowie der Aufgaben als untere Baurechts- und untere Denkmalschutzbehörde. Ebenso sind beim Verband die Gutachterausschüsse der beteiligten Gemeinden zusammengefasst. Seit Mitte des Jahres 2020 nimmt dieser Gutachterausschuss diese Aufgabe auch für die Gemeinden Frickingen, Heiligenberg und Salem als gemeinsamer Gutachterausschuss Linzgau-Gehrenberg wahr. Der GVV wird über die Verbandsumlage finanziert. Die Stadt besitzt zum 31.12.2023 einen Stimmrechtsanteil von 50 %. Sitz des Verbands ist Markdorf.

#### ***Abwasserverband Lipbach-Bodensee***

Zusammen mit den Gemeinden Hagnau, Immenstaad und Friedrichshafen-Kluffern bildet die Stadt Markdorf den AV Lipbach-Bodensee. Der Verband betreibt die gemeinsame Kläranlage in Immenstaad und übernimmt für die Verbandsgemeinden die Aufbereitung der Abwässer und Einleitung in den Bodensee. Sitz des Verbands ist Markdorf.

#### ***Abwasserzweckverband Obere Seefelder Aach***

Die Gemeinden Bermatingen und Salem sowie die Städte Meersburg und Markdorf bilden zusammen den AZV Obere Seefelder Aach. Der Verband betreibt die gemeinsame Kläranlage in Salem-Grasbeuren und übernimmt für die Verbandsgemeinden die Aufbereitung der Abwässer und Einleitung in die Seefelder Aach. Sitz des Verbands ist Bermatingen.



### **Bildungszentrum Markdorf**

In der Ensisheimer Straße in Markdorf gelegen ist das Bildungszentrum Markdorf (BZM). Träger des BZM ist der Landkreis Bodenseekreis. Das BZM beherbergt ein Gymnasium sowie eine Realschule, die vor wenigen Jahren mit der damaligen Werkrealschule einen Schulverbund begründete.

Angeschlossen an das BZM ist zudem eine Bibliothek, dessen Träger ebenfalls der Landkreis ist. Die Stadt Markdorf als Standortgemeinde kommt vertraglich für ca. 40% (abhängig vom Anteil der einheimischen Schüler) der Kosten der Schule auf. Bei der Bibliothek trägt die Stadt 80% der Kosten.

### **Zweckverband Breitband Bodenseekreis**

Der ZVBB wurde vom Landkreis sowie zehn seiner Gemeinden gegründet, um den Breitbandausbau im Bodenseekreis strukturiert und gebündelt weiter voranzutreiben, sodass absehbar die weißen und grauen Flecken im Breitbandnetz geschlossen werden. Das Stammkapital wurde vom Landkreis eingezahlt. Die Verbandsgemeinden beteiligen sich mit Investitionskostenzuschüssen am Bau der jeweils auf ihren Gebieten errichteten Breitbandnetzen.

### **Informationen zur Stadtfläche**

Bodenfläche insgesamt	4.091 ha	100,0 %
Markdorf	1.162 ha	
Ittendorf	1.547 ha	
Riedheim	1.382 ha	
darunter:		
Landwirtschaftsfläche	2.238 ha	54,7 %
Wald	1.241 ha	30,3 %
Unland und Gehölz	7 ha	0,2 %
Siedlungs- und Verkehrsfläche	573 ha	14,0 %
darunter		
Wohnbaufläche	195 ha	9,5 %
Gewerbefläche	76 ha	1,9 %
Verkehrsfläche	186 ha	4,6 %

Die digitale Neuvermessung von Flurstücken im Zuge von Grundstückstransaktionen führt regelmäßig zu geringfügigen Korrekturen, welche sich entsprechend auf die Gemarkungsfläche auswirken.

Zum 31.12.2023 beträgt die Gemarkungsfläche 40.911.882 m<sup>2</sup> (Vergleich zum Vorjahr: +39 m<sup>2</sup>).

### **Bevölkerungsentwicklung, Altersstruktur**

Die Einschätzung der weiteren Bevölkerungsentwicklung ist Grundlage für jede Art von strategischer Planung in Kommunalverwaltungen. Bedingt durch den allgemeinen demografischen Trend haben die meisten deutschen Kommunen einen Bevölkerungsrückgang sowie eine zunehmend alternde Bevölkerung zu verzeichnen. Dies erfordert für die Zukunft eine Anpassung der kommunalen Angebote für Kinder und Jugendliche sowie Senioren.

Die Entwicklung der Bevölkerung nach Anzahl und Altersaufbau ist nur bedingt kommunal beeinflussbar. Der gesamtgesellschaftliche Trend zu einer schrumpfenden und immer älter werdenden Gesamtbevölkerung ist heute unumkehrbar, wobei die örtlichen Ausprägungen durchaus stark variieren können.



Die Anzahl derer, die durch Erwerbseinkommen Sozialversicherungsbeiträge und Steuern erwirtschaften, wird langfristig schrumpfen; der Anteil derer, die auf staatliche Transferleistungen (z.B. Grundsicherung im Alter) angewiesen sind, wird steigen. Dies wird unweigerlich zu einer weiteren Belastung der staatlichen und kommunalen Finanzsysteme führen.

Die zentrale Frage der örtlichen Politik ist daher nicht, ob der Prozess aufgehalten werden kann. Vielmehr geht es um den hierdurch entstehenden Anpassungs- und Gestaltungsbedarf, d.h. wann und in welchem Maße eine quantitative und inhaltliche Neuausrichtung der kommunalen Dienstleistungspalette erfolgen muss.

Der Bericht soll eine Orientierung darüber ermöglichen, wie die örtliche Situation mit Blick auf folgende Kriterien einzuschätzen ist:

- Bevölkerungsentwicklung im Zeitverlauf
- Veränderungen bei einzelnen Altersgruppen (Zielgruppen)

### **Einwohnerentwicklung gesamt und nach Altersgruppen**

Die Entwicklung der Einwohnerzahl sowie der einzelnen Altersgruppen stellt sich wie folgt dar:

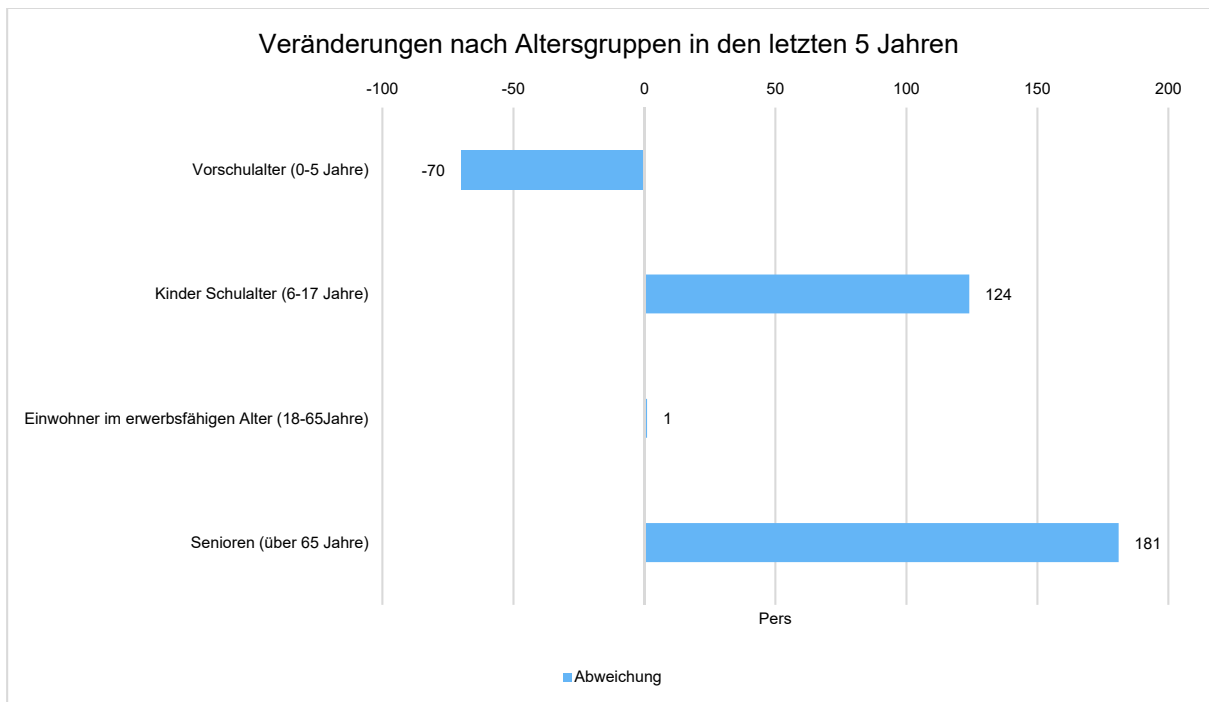
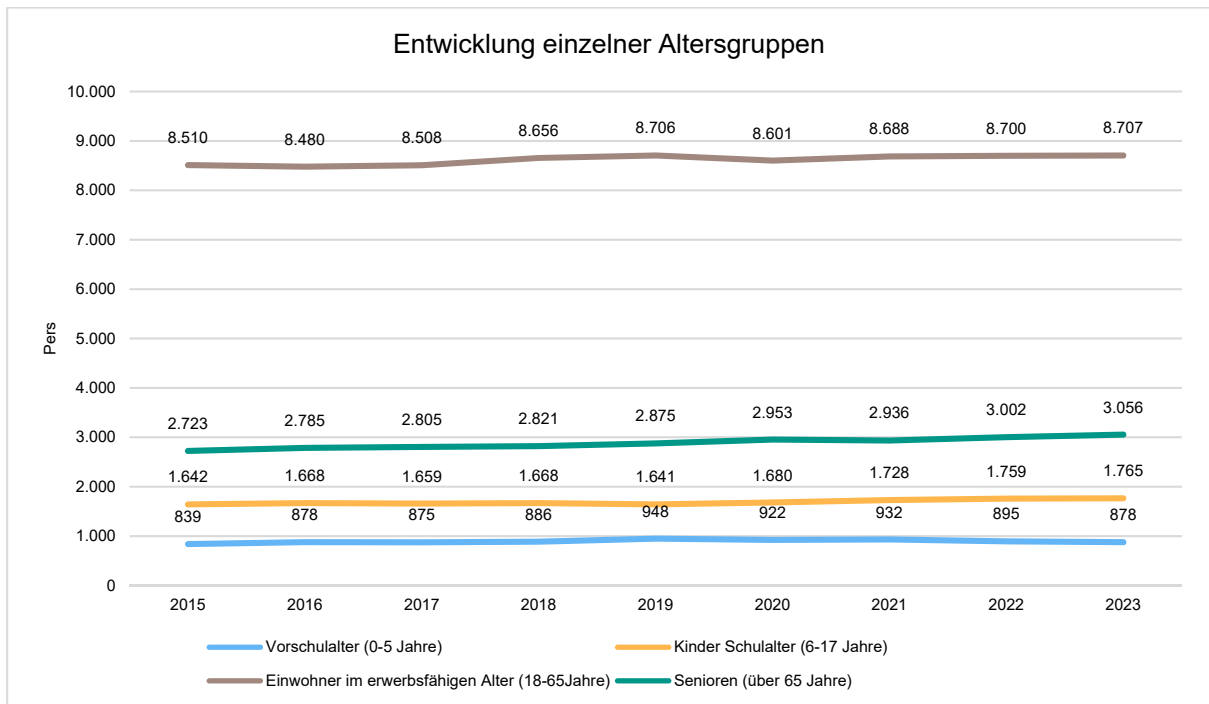
#### **Bevölkerungsentwicklung**

	2013	2014	2015	2016	2017	2018	2019	2020	2021	2022	2023
Einwohner gesamt mit Erstwohnsitz am 30.12.	13.289	13.515	13.714	13.811	13.847	14.031	14.170	14.156	14.284	14.356	14.406

#### **Einwohnerentwicklung**

	Ergebnis 2019	Ergebnis 2020	Ergebnis 2021	Ergebnis 2022	Ergebnis 2023
Einwohner gesamt	14.170	14.156	14.284	14.356	14.406
Kinder im Vorschulalter (0-5 Jahre)	948	922	932	895	878
davon Kinder Krippenalter (0-2 Jahre)	485	465	470	420	417
davon Kinder Kindergartenalter (3-5 Jahre)	463	457	462	475	461
Kinder Schulalter (6-17 Jahre)	1.641	1.680	1.728	1.759	1.765
Einwohner im erwerbsfähigen Alter (18-65 Jahre)	8.706	8.601	8.688	8.700	8.707
Senioren (über 65 Jahre)	2.875	2.953	2.936	3.002	3.056





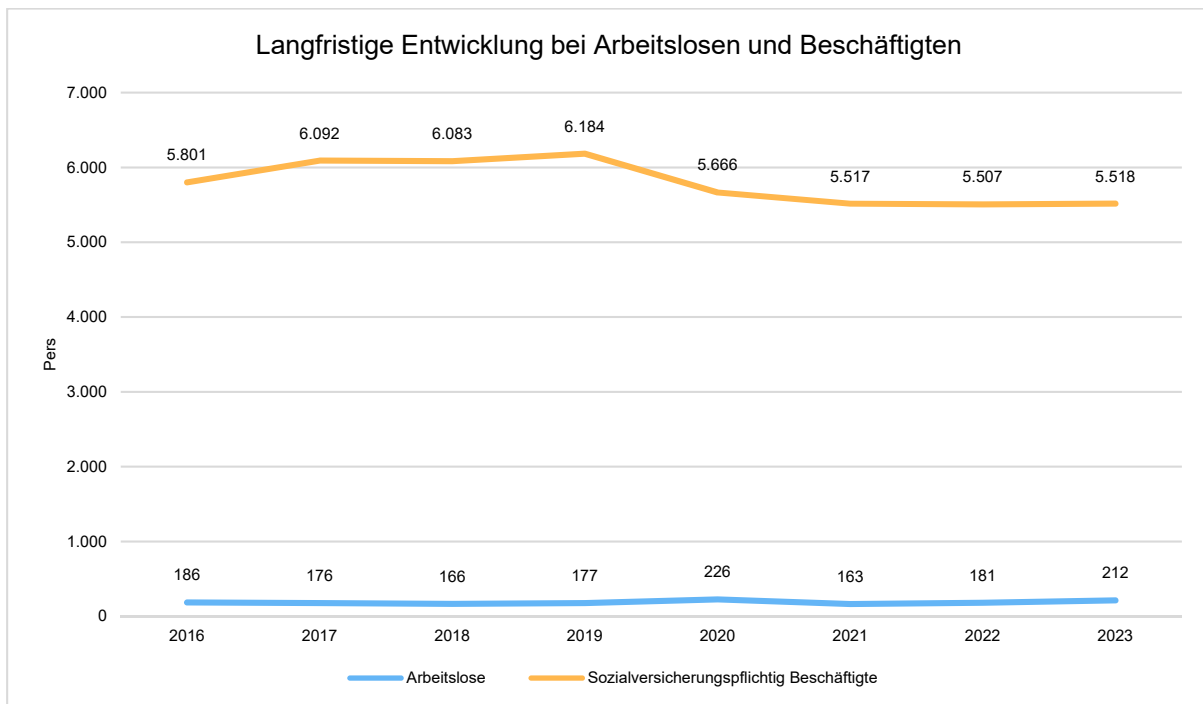


## Wirtschaft und Arbeitsmarkt

Neben der Bevölkerungsentwicklung im Allgemeinen sind auch die Entwicklungen am örtlichen Arbeitsmarkt von Bedeutung für den kommunalen Haushalt (Gewerbesteuer, Sozialtransferaufwendungen). Neben den Arbeitslosenzahlen werden auch die Zahlen zu den sozialversicherungspflichtig Beschäftigten als Indikatoren herangezogen.

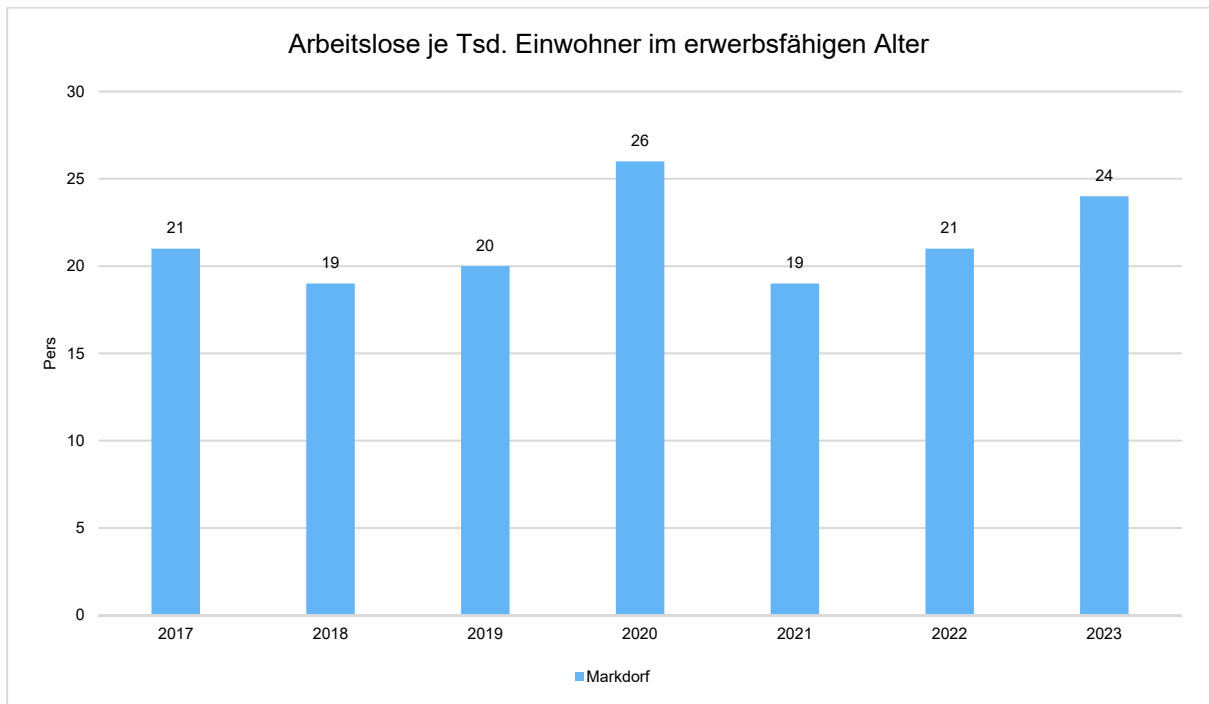
### Entwicklung der Arbeitslosen- und Beschäftigtenzahlen

	Ergebnis 2019	Ergebnis 2020	Ergebnis 2021	Ergebnis 2022	Ergebnis 2023
Arbeitslose zum 30.6.	177	226	163	181	212
davon unter 25 Jahre (Jugendarbeitslosigkeit)	18	19	13	11	21
davon über 55 Jahre (Arbeitslosigkeit Älterer)	45	54	51	46	66
Sozialversicherungspflichtig Beschäftigte am Arbeitsort	6.184	5.666	5.517	5.507	5.518



### Arbeitslose je tausend Einwohner im erwerbsfähigen Alter

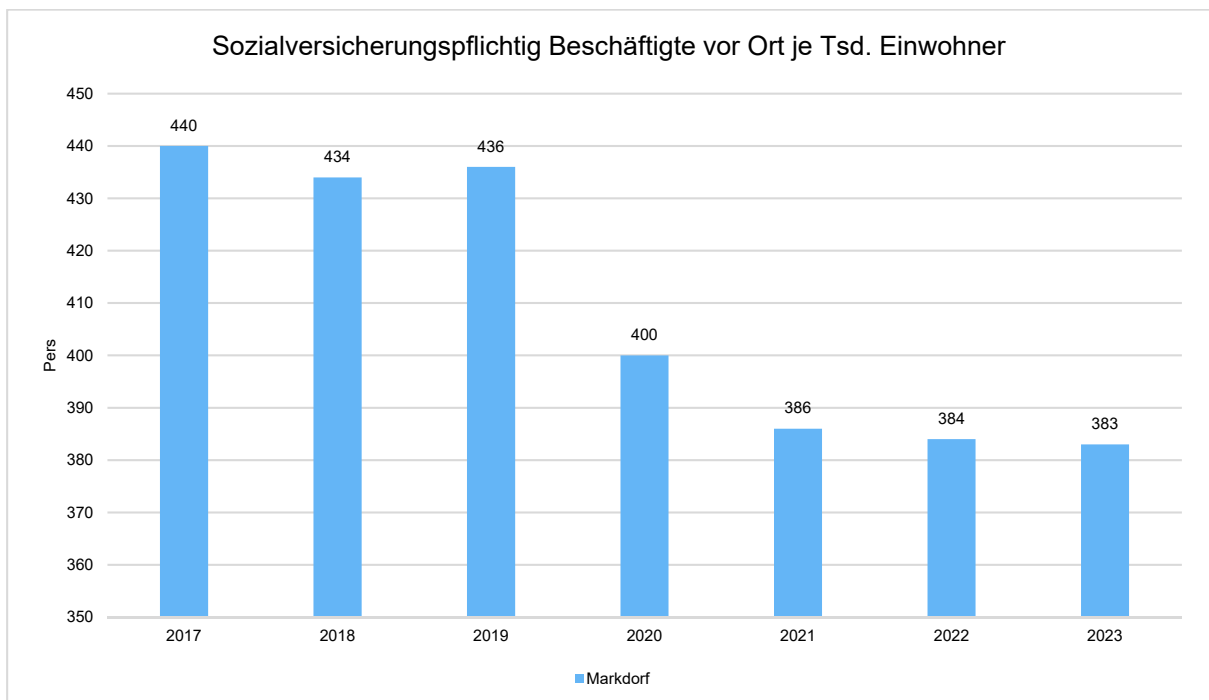
Nachfolgend wird die Arbeitslosenzahl ins Verhältnis zur örtlichen Bevölkerung in der Altersgruppe 18 - 65 Jahre gestellt (erwerbsfähiges Alter). Durch die Relation zur relevanten Einwohnergröße kann die Zahl der Arbeitslosen besser eingeordnet werden.



#### Im Ort arbeitende sozialversicherungspflichtig Beschäftigte je tsd. Einwohner

Als Indikator für die Entwicklung der örtlichen Wirtschaft kann die Zahl der sozialversicherungspflichtig Beschäftigten herangezogen werden, die vor Ort arbeiten. Enthalten sind also alle Personen (auch Einpendler), die vor Ort einer Beschäftigung nachgehen. In dieser Zahl nicht enthalten sind Auspendler.

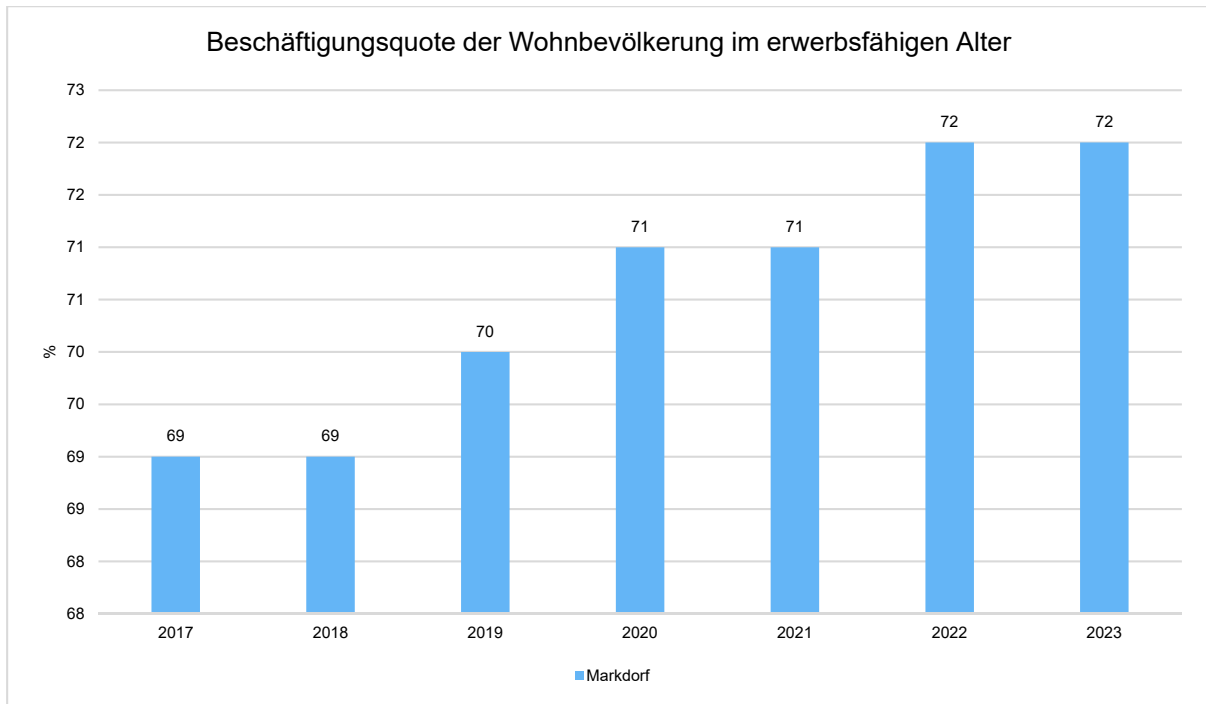
Die Darstellung erfolgt in Relation zur Einwohnerzahl.





## Beschäftigungsquote der örtlichen Bevölkerung im erwerbsfähigen Alter

Zur abschließenden Beurteilung der Entwicklung des Arbeitsmarktes wird noch dargestellt, wieviel Prozent der örtlichen Wohnbevölkerung im erwerbsfähigen Alter von 18 - 65 Jahre einer sozialversicherungspflichtigen Beschäftigung nachgehen. Hier fließen sowohl die vor Ort tätigen Beschäftigten als auch die Auspendler ein, die an einem anderen Ort beschäftigt sind.



## Steuerkraftdaten-

	Vorjahr -Euro-	Haushaltsjahr -Euro-
Schlüsselzuweisungen ohne Investitionspauschale	3.048.914,20	2.673.204,40
Steuerkraftmeßzahl	1.524,00	1.571,00
Pro-Kopf-Verschuldung (Verbindlichkeiten je Einwohner:in)	481,72	604,12

## Vermögens- und Schuldenlage

Die Bilanz gibt die Vermögenssituation einer Kommune zum Stichtag wieder. Aus der folgenden Bilanzabbildung kann die Entwicklung der Bilanzdaten im Vergleich zum Vorjahr sowie die jeweiligen Anteile der Bilanzpositionen an der Bilanzsumme abgelesen werden.



## Bilanz im Jahresvergleich (in Tausend EUR)

Bilanzposition	2022	2023	Veränderung absolut
<b>1. - Vermögen</b>	<b>113.040</b>	<b>118.781</b>	<b>5.741 ↗</b>
1.1. - Immaterielles Vermögen	63	56	-7 ↘
1.2. - Sachvermögen	95.862	103.029	7.167 ↗
1.2.1 - Unbebaute Grundstücke und grundstücksgleiche Rechte	15.799	15.737	-62 →
1.2.2 - Bebaute Grundstücke und grundstücksgleiche Rechte	39.419	52.486	13.066 ↗
1.2.3 - Infrastrukturvermögen	26.245	25.673	-571 ↘
1.2.5 - Kunstgegenstände, Kulturdenkmäler	61	66	5 ↗
1.2.6 - Maschinen und technische Anlagen, Fahrzeuge	2.466	2.470	4 →
1.2.7 - Betriebs- und Geschäftsausstattung	577	677	100 ↗
1.2.8 - Vorräte	91	85	-6 ↘
1.2.9 - Geleistete Anzahlungen, Anlagen im Bau	11.204	5.836	-5.369 ↘
1.3. - Finanzvermögen	17.115	15.696	-1.419 ↘
1.3.2 - Sonstige Beteiligungen und Kapitaleinlagen in Zweckverbänden oder anderen kommunalen Zusammenschlüssen	116	116	0 →
1.3.3 - Sondervermögen	1.201	1.201	0 →
1.3.4 - Ausleihungen	8.270	7.931	-339 ↘
1.3.5 - Wertpapiere und sonstige Einlagen	444	857	412 ↗
1.3.6 - Öffentlich-rechtliche Forderungen, Forderungen aus Transferleistungen	2.494	1.750	-744 ↘
1.3.7 - Privatrechtliche Forderungen	2.472	3.763	1.290 ↗
1.3.8 - Liquide Mittel	2.118	79	-2.040 ↘
<b>2. - Abgrenzungsposten</b>	<b>6.893</b>	<b>8.347</b>	<b>1.454 ↗</b>
2.1. - Aktive Rechnungsabgrenzungsposten	93	71	-23 ↘
2.2. - Sonderposten für geleistete Investitionszuschüsse	6.799	8.276	1.477 ↗
<b>Summe Aktiva</b>	<b>119.933</b>	<b>127.127</b>	<b>7.194 ↗</b>
<b>1. - Eigenkapital</b>	<b>62.819</b>	<b>65.130</b>	<b>2.311 ↗</b>
1.1. - Basiskapital	56.834	56.834	0 →
1.2. - Rücklagen	5.985	8.296	2.311 ↗
1.2.1 - Rücklagen aus Überschüssen des ordentlichen Ergebnisses	3.662	3.570	-92 ↘
1.2.2 - Rücklagen aus Überschüssen des Sonderergebnisses	2.323	4.726	2.403 ↗
<b>2. - Sonderposten</b>	<b>20.439</b>	<b>22.420</b>	<b>1.981 ↗</b>
2.1. - Sonderposten für Investitionszuweisungen	7.568	10.292	2.724 ↗
2.2. - Sonderposten für Investitionsbeiträge	9.450	8.899	-551 ↘
2.3. - Sonderposten für Sonstiges	3.421	3.229	-192 ↘
<b>3. - Rückstellungen</b>	<b>28.250</b>	<b>29.264</b>	<b>1.015 ↗</b>
3.1. - Lohn- und Gehaltsrückstellungen	31	107	75 ↗
3.7. - Sonstige Rückstellungen	28.219	29.158	939 ↗
<b>4. - Verbindlichkeiten insgesamt</b>	<b>6.916</b>	<b>8.703</b>	<b>1.787 ↗</b>
4.2. - Verbindlichkeiten aus Kreditaufnahmen	2.827	3.982	1.155 ↗
4.4. - Verbindlichkeiten aus Lieferungen und Leistungen	2.792	4.192	1.401 ↗
4.5. - Verbindlichkeiten aus Transferleistungen	112	280	168 ↗



## Jahresabschluss und Rechenschaftsbericht 2023 Stadt Markdorf

---

Bilanzposition	2022	2023	Veränderung absolut
4.6. - Sonstige Verbindlichkeiten	1.185	249	-937 ↘
<b>5. - Passive Rechnungsabgrenzung</b>	<b>1.509</b>	<b>1.611</b>	<b>101 ↗</b>
<b>Summe Passiva</b>	<b>119.933</b>	<b>127.127</b>	<b>7.194 ↗</b>

### Erläuterungen der Bilanz

Die Bilanz schließt zum 31.12.2023 mit einem Bilanzvolumen von 127.127.342,14 € ab. Es ist damit gegenüber dem Vorjahr (119.932.842,71 €) um 7.194.499,43 € angewachsen.



## 1 Erläuterung der A K T I V A

### A: 1 Vermögen

Als Vermögen werden die Vermögensgegenstände ausgewiesen, die dauerhaft dem Verwaltungsbetrieb und damit der Aufgabenerfüllung der Gemeinde dienen.

Bilanzposition	2022	2023	Veränderung
Immaterielle Vermögensgegenstände	63.103	55.619	-7.484 ↘
Sachvermögen	95.861.812	103.029.224	7.167.412 ↗
Finanzvermögen einschl. liquide Mittel	17.115.171	15.695.876	-1.419.296 ↘
Vermögen	113.040.086	118.780.719	5.740.633 ↗

#### 1 A: 1.1 Immaterielles Vermögen

Immaterielle Vermögensgegenstände sind Vermögensgegenstände, die nicht körperlich bzw. nicht gegenständlich sind, sondern Lizenzen, Rechte oder andere wirtschaftliche Werte darstellen.

	2022	2023	Veränderung
Immaterielle Vermögensgegenstände	63.103,14	55.619,42	-7.483,72 ↘
0020000 - Lizenzen	26.195,63	27.438,73	1.243,10 ↗
0020010 - Zugang Lizenzen	0,00	0,00	0,00 →
0025000 - DV-Software	32.622,77	25.609,84	-7.012,93 ↘
0080000 - Sonstiges immaterielles Vermögen	4.284,74	2.570,85	-1.713,89 ↘

#### 2 A: 1.2 Sachvermögen

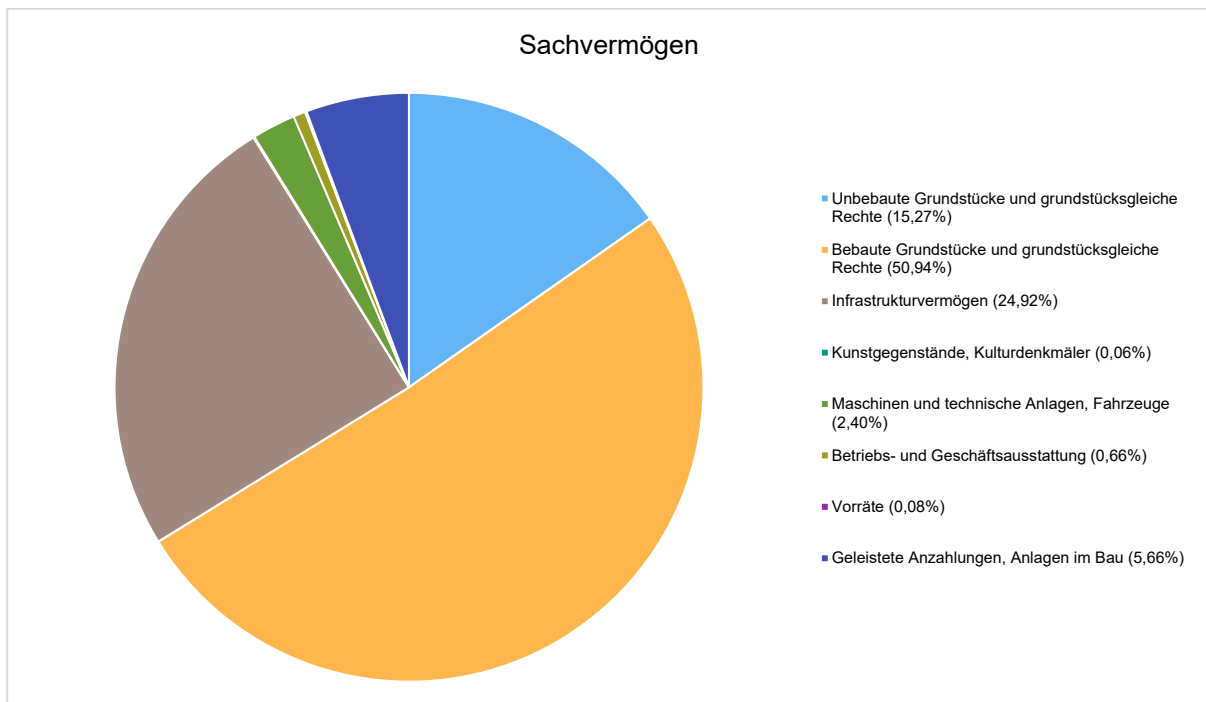
Bei den Sachanlagen handelt es sich um körperliche Vermögensgegenstände des Anlagevermögens, z.B. Grundstücke, grundstücksgleiche Rechte, Infrastrukturvermögen, Anlagen und Maschinen zur Leistungserstellung, andere Anlagen sowie Betriebs- und Geschäftsausstattung. Diese sind dazu bestimmt, dauernd dem Verwaltungsbetrieb zu dienen.

Die Bewertung des Sachanlagevermögens erfolgte anhand der Anschaffungs- und Herstellungskosten, vermindert um die planmäßigen Abschreibungen für die Zeit der bisherigen Nutzung.

Bilanzposition	2022	2023	Veränderung
1.2.1 - Unbebaute Grundstücke und grundstücksgleiche Rechte	15.798.702	15.736.565	-62.137 →
1.2.2 - Bebaute Grundstücke und grundstücksgleiche Rechte	39.419.393	52.485.808	13.066.414 ↗
1.2.3 - Infrastrukturvermögen	26.244.838	25.673.487	-571.351 ↘
1.2.5 - Kunstgegenstände, Kulturdenkmäler	60.659	66.059	5.400 ↗



Bilanzposition	2022	2023	Veränderung
1.2.6 - Maschinen und technische Anlagen, Fahrzeuge	2.466.088	2.469.924	3.836 →
1.2.7 - Betriebs- und Geschäftsausstattung	576.960	676.991	100.032 ↗
1.2.8 - Vorräte	90.682	84.752	-5.930 ↘
1.2.9 - Geleistete Anzahlungen, Anlagen im Bau	11.204.489	5.835.638	-5.368.851 ↘
Sachanlagevermögen	95.861.812	103.029.224	7.167.412 ↗



### A: 1.2.1 Unbebaute Grundstücke und grundstücksgleiche Rechte

Unbebaute Grundstücke sind Grundstücke ohne Bebauung oder Grundstücke, auf denen sich keine benutzbare Bebauung in Form von Gebäuden oder anderen Bauwerken des Infrastrukturvermögens befindet.

Die Position unbebaute Grundstücke und grundstücksgleiche Rechte setzt sich wie folgt zusammen:

Bilanzposition	31.12.2022	31.12.2023	Differenz
Unbebaute Grundstücke und grundstücksgleiche Rechte	15.798.702,30	15.736.565,44	-62.136,86 →
0111000 - Grund und Boden bei Grünflächen	295.663,66	303.763,64	8.099,98 ↗
0112000 - Aufwuchs, Aufbauten u. Ausstattung bei Grünflächen	640.707,35	677.342,09	36.634,74 ↗
0120000 - Ackerland	7.221.751,86	7.157.272,14	-64.479,72 →
0131000 - Grund und Boden bei Wald, Forsten	1.157.573,75	1.157.573,75	0,00 →





Bilanzposition	31.12.2022	31.12.2023	Differenz
0132000 - Aufwuchs bei Wald, Forsten	3.387.089,94	3.388.055,11	965,17 →
0190000 - Sonstige unbebaute Grundstücke	3.043.151,63	3.049.370,63	6.219,00 →
0190100 - Bauplätze	49.611,73	35,70	-49.576,03 ↘
0190200 - Gewerbeflächen	3.152,38	3.152,38	0,00 →

Veränderungen waren in 2023 insbesondere aufgrund der Aktivierung des neu gestalteten Lindenplatzes, Stadtmöblierung und diverser Grundstückstransaktionen (u.a. Bauplätze) zu verzeichnen.

### A: 1.2.2 Bebaute Grundstücke und grundstücksgleiche Rechte

Zu den bebauten Grundstücken gehören nach § 74 Bewertungsgesetz alle Grundstücke, auf denen sich benutzbare Gebäude befinden. Die sonstigen Dienst- und Geschäftsgebäude beinhalten alle Gebäude, die keiner der anderen Nutzungen zuzuordnen sind. Bebaute Grundstücke sind Grundstücke, auf denen sich eine benutzbare Bebauung, z. B. Gebäude, Außenanlagen oder andere Bauwerke, befinden. Die Veränderung des Bilanzwertes entsteht durch die üblichen Abschreibungen für Gebäude, Aufbauten, usw. .

Die Position Bebaute Grundstücke und grundstücksgleiche Rechte setzt sich wie folgt zusammen:

Bilanzposition	31.12.2022	31.12.2023	Differenz
Bebaute Grundstücke und grundstücksgleiche Rechte	39.419.393,35	52.485.807,67	13.066.414,32 ↗
0211000 - Grund und Boden bei Wohnbauten	1.066.450,97	1.066.450,97	0,00 →
0212000 - Gebäude, Aufbau-, Betriebsvorricht. bei Wohnbauten	1.241.152,82	1.170.456,76	-70.696,06 ↘
0221000 - Grund und Boden bei sozialen Einrichtungen	1.144.947,77	1.144.947,77	0,00 →
0222000 - Gebäude, Aufbauten und Betriebsvorr.b.soz.Einr.	18.586.305,11	18.404.820,21	-181.484,90 →
0231000 - Grund und Boden mit Schulen	463.306,07	463.306,07	0,00 →
0232000 - Gebäude, Aufbau- u. Betriebsvorricht. bei Schulen	2.335.552,93	3.217.724,78	882.171,85 ↗
0241000 - Grund und Boden mit Kultur-, Sport- und Gartenanl.	934.716,05	934.716,05	0,00 →
0242000 - Gebäude, Aufbau- u. Betr.vorricht. bei Kult-,Sport	2.811.459,83	6.830.086,94	4.018.627,11 ↗
0291000 - Grund und Boden mit sonstigen Dienst-, Geschäfts-	1.150.577,26	1.206.750,26	56.173,00 ↗
0292000 - Gebäude, Aufbauten u. Betr.vor.bei sonst. Dienst-,	9.684.924,54	18.046.547,86	8.361.623,32 ↗



Die Wesentlichen Veränderungen ergeben sich in 2023 aus der Aktivierung von Sporthalle, Außenanlage und Heizraum an der Jakob-Gretser-Schule, Nachaktivierung im Kindergarten St. Elisabeth, Aktivierung des sanierten Rathauses und des neuen Festplatzes in Leimbach.

### A: 1.2.3 Infrastrukturvermögen

Die Bilanzposition Infrastrukturvermögen umfasst die öffentlichen Einrichtungen, die im Rahmen der Daseinsvorsorge für die örtliche Gemeinschaft erforderlich sind.

Die Position Infrastrukturvermögen und grundstücksgleiche Rechte setzt sich wie folgt zusammen:

Bilanzposition	31.12.2022	31.12.2023	Differenz
Infrastrukturvermögen und grundstücksgleiche Rechte	26.244.838,20	25.673.486,71	-571.351,49 ↘
0310000 - Grund und Boden des Infrastrukturvermögens	4.802.412,45	4.811.814,45	9.402,00 →
0314000 - Grundstücke sonst. Infrastrukturvermögen	257,98	257,98	0,00 →
0320000 - Brücken, Tunnel und ingenieurbauliche Anlagen	71.480,79	69.269,63	-2.211,16 ↘
0341000 - Anlagen zur Abwasserab- leitung	55.087,53	45.776,96	-9.310,57 ↘
0350000 - Straßen, Wege, Plätze, Verkehrslenkungsanlagen	18.605.714,18	17.562.241,55	-1.043.472,63 ↘
0360000 - Strom-, Gas-, Wasserleit- gen u. zugehörige Anlagen	698.855,03	692.392,82	-6.462,21 →
0370000 - wasserbauliche Anlagen	123.521,35	422.852,76	299.331,41 ↗
0380000 - Friedhöfe und Bestat- tungseinrichtungen	1.092.843,90	1.293.066,25	200.222,35 ↗
0390000 - Sonstige Bauten des Infrastrukturvermögens	794.664,99	775.814,31	-18.850,68 ↘

Werterhöhend wirkten sich die Aktivierung der Arbeiten am Mühlbach in Möggenweiler sowie bei den Friedhofswegen aus. Dem gegenüber stehen erhebliche Abschreibungen beim Straßenvermögen. Großinvestitionen waren nicht zu verzeichnen oder wurden noch nicht fertiggestellt.

### A: 1.2.4 Bauten auf fremden Grundstücken

Unter den Bauten auf fremdem Grund und Boden sind Bauten zu aktivieren, die sich auf Grundstücken befinden, welche nicht im wirtschaftlichen Eigentum der Gemeinde stehen.

	2022	2023	Veränderung
Bauten auf fremden Grundstücken	--	--	--



### A: 1.2.5 Kunstgegenstände, Kulturdenkmale

Bilanzposition	31.12.2022	31.12.2023	Differenz
Kunstgegenstände, Kulturdenkmäler	60.659,13	66.059,13	5.400,00 ↗
0510000 - Kunstgegenstände	60.659,13	66.059,13	5.400,00 ↗

Es wurden in 2023 insgesamt zwei Kunstwerke erworben.

### A: 1.2.6 Maschinen und technische Anlagen, Fahrzeuge

Unter der Position Maschinen, technische Anlagen und Fahrzeuge sind nur solche Vermögensgegenstände bilanziert, die im unmittelbaren Zusammenhang mit der Herstellung von Leistungen bzw. Erzeugnissen (interne und externe) eines einzelnen Produktionsprozesses stehen und nicht dem Infrastrukturvermögen zugeordnet sind.

Die Position Maschinen und technische Anlagen, Fahrzeuge setzt sich wie folgt zusammen:

	2022	2023	Veränderung
Maschinen und technische Anlagen, Fahrzeuge	2.466.087,99	2.469.923,92	3.835,93 →
0610000 - Fahrzeuge	2.272.652,16	2.094.719,03	-177.933,13 ↘
0620000 - Maschinen	160.395,97	139.389,20	-21.006,77 ↘
0630000 - Technische Anlagen	33.039,86	235.815,69	202.775,83 ↗

Es erfolgten Ersatzbeschaffungen eines E-Autos als Dienstwagen für die Verwaltung sowie eines Wagens für den Waldkindergarten für den abgebrannten Wagen. Auch wurde ein Frontsichelmähwerk sowie mehrere Motorsägen beschafft. Bei den technischen Anlagen wurde die IT-Ausstattung des sanierten Rathauses aktiviert.

Das alte Dienstfahrzeug der Verwaltung sowie das Fahrzeug des Försters wurden verkauft.

### A: 1.2.7 Betriebs- und Geschäftsausstattung

Die Betriebs- und Geschäftsausstattung mit ihrem mittelbaren Bezug zum Leistungserstellungsprozess ist von den Maschinen und technischen Anlagen sowie den Fahrzeugen abzugrenzen. Die Position Betriebs- und Geschäftsausstattung setzt sich wie folgt zusammen:

	2022	2023	Veränderung
Betriebs- und Geschäftsausstattung	576.959,59	676.991,36	100.031,77 ↗
0710000 - Betriebsvorrichtungen	61.410,43	56.723,39	-4.687,04 ↘
0720000 - Betriebs- und Geschäftsausstattung	515.549,16	620.267,97	104.718,81 ↗



Diese Bilanzposition weist bekanntermaßen mit die meisten Einzelposten auf. Nachfolgend werden stellvertretend einige wesentliche Anschaffungen benannt: Scanner für die Verwaltung, Geschirrspülmaschinen für GS Leimbach und Kita Pestalozzi, Möblierung, neue Verkaufshütten (ZIZ-gefördert), GPS-Gerät für den Forst.

### A: 1.2.8 Vorräte

Die Wesentlichkeitsgrenze für die Abgrenzung als Vorräte im Rahmen der Jahresabschlüsse wurde auf 25.000,00 € je Vorratsart beziffert. Dies umfasst die Bestände des Salzlagers und des Heizöls. Der Wert wurde zum Jahresende aktualisiert.

	2022	2023	Veränderung
Vorräte	90.682,07	84.751,91	-5.930,16 <span style="color:red">↘</span>
0810000 - Rohstoffe/Fertigungsmaterial	51.170,84	35.543,94	-15.626,90 <span style="color:red">↘</span>
0830000 - Betriebsstoffe	39.511,23	49.207,97	9.696,74 <span style="color:green">↗</span>

Rohstoffe: Streusalz

Betriebsstoffe: Heizöl

### A: 1.2.9 Geleistete Anzahlungen, Anlagen im Bau

Geleistete Anzahlungen sind geldliche Vorleistungen auf schwebende bzw. noch nicht abgewickelte Geschäfte. Sie sind in jedem Fall zu aktivieren. Die Aktivierung bzw. der Ausweis in der Bilanz erfolgt in Abhängigkeit des Sachverhaltes.

Unter der Position Anlagen im Bau werden die Baumaßnahmen aufgeführt, die noch nicht fertiggestellt bzw. abgeschlossen sind. Der entstehende Vermögensgegenstand wird mit der Fertigstellung in das Inventar aufgenommen und auf das entsprechende Konto umgebucht. Mit der Abnahme oder der früheren Inbetriebnahme eines Vermögensgegenstandes beginnt dessen Abschreibung. Ist das Bauprojekt noch nicht abgeschlossen, so werden die bis dahin entstandenen Aufwendungen unter "Geleistete Anzahlungen und Anlagen im Bau" ausgewiesen.

Die Position geleistete Anzahlungen, Anlagen im Bau setzt sich wie folgt zusammen:

	2022	2023	Veränderung
Geleistete Anzahlungen, Anlagen im Bau	11.204.489,21	5.835.637,99	-5.368.851,22 <span style="color:red">↘</span>
0910000 - Geleistete Anzahlungen auf Sachanlagen	132.021,40	132.021,40	0,00 <span style="color:orange">→</span>
0960100 - Anlagen im Bau (Hochbaumaßnahmen)	10.415.499,90	5.191.918,67	-5.223.581,23 <span style="color:red">↘</span>
0960200 - Anlagen im Bau (Tiefbaumaßnahmen)	651.150,21	511.697,92	-139.452,29 <span style="color:red">↘</span>
0960300 - Anlagen im Bau (weitere Baumaßnahmen)	5.817,70	0,00	-5.817,70 <span style="color:red">↘</span>



Der Bestand an Anlagen im Bau konnte durch Fertigstellung und Inbetriebnahme von Investitionen deutlich reduziert werden. Zu nennen sind hier insbesondere das sanierte Rathaus, die neue Sporthalle an der Jakob-Gretser-Schule sowie Teile des sanierten Schulgebäudes. Bestandserhöhend wirkten sich die fortlaufenden Arbeiten an weiteren Projekten aus.

### 3 A: 1.3 Finanzvermögen

Unter das Finanzvermögen fallen neben den liquiden Mitteln, Forderungen und (kurzfristigen) Ausleihungen auch Kapitalanlagen, die auf Dauer finanziellen Anlagezwecken oder Unternehmensverbindungen dienen. Dazu gehören in erster Linie Anteile an verbundenen Unternehmen, Beteiligungen und Sondervermögen, und hier insbesondere die organisatorisch verselbstständigten Einrichtungen (z.B. Eigenbetriebe).

#### A: 1.3.1 Anteile an verbundenen Unternehmen

In Anlehnung an § 271 HGB ist die Kommune dann an einem verbundenen Unternehmen beteiligt, wenn sie auf das Unternehmen einen beherrschenden Einfluss (in der Regel mehr als 50% der Stimmrechte) hat.

	2022	2023	Veränderung
Anteile an verbundenen Unternehmen	0	0	0 →

#### A: 1.3.2 Sonstige Beteiligungen und Kapitaleinlagen in Zweckverbänden, Stiftungen oder anderen kommunalen Zusammenschlüssen – Stammkapitalanteile

Eine sonstige Beteiligung der Kommune liegt vor, wenn sie keinen beherrschenden Einfluss auf das Unternehmen ausüben kann, jedoch zum Aufbau einer Geschäftsbeziehung Anteile hält. Beteiligungen können in Abhängigkeit von den gemeindefinanziellen Bestimmungen (§§ 102 ff. GemO, §§ 24a und 24b GKZ) bestehen an: Kapitalgesellschaften (AG, KGaA, GmbH), Personengesellschaften (z. B. GmbH & Co. KG), Unternehmen ausländischer privater Rechtsformen, BGV (Badischer Gemeinde Versicherungs-Verband).

Dazu gehören auch gemeinsame Kommunalanstalten nach §§ 24a und 24b GKZ, wenn der bilanzierende Anstaltsträger keinen beherrschenden Einfluss hat. Dies ist in der Regel der Fall, wenn er 50% oder weniger der Stimmrechte hält.

Zweckverbandsmitgliedschaften sind bei Kommunen aber nur zu bilanzieren, wenn sie als Vermögensgegenstand gelten. Vermögensgegenstände sind selbstständig verwertbar, bewertbar und (mind.) im wirtschaftlichen Eigentum der jeweiligen Kommune. Zumindest bei Verbänden mit gesetzlicher Mitgliedschaft liegen diese Voraussetzungen i. d. R. nicht vor, weil die Mitgliedschaft nicht verwertbar ist.



Die Position Sonstige Beteiligungen und Kapitaleinlagen in Zweckverbänden oder anderen kommunalen Zusammenschlüssen setzt sich wie folgt zusammen:

Bilanzposition	31.12.2022	31.12.2023	Differenz
Beteiligungen	115.783,39	115.883,39	100,00 →
1113000 - Beteiligg. a.Zweckverbänden u.sonst. Anteils- rechte	115.783,39	115.883,39	100,00 →

Folgende Beteiligungen/Zweckverbände werden hier bilanziert:

- BGV
- ReKo GmbH
- Komm.Pakt.Net
- ZV 4IT (Rechenzentrum Komm.One)

### A: 1.3.3 Sondervermögen

Als Sondervermögen werden rechtlich unselbstständige Einrichtungen einer öffentlichen Gebietskörperschaft, die für besondere Aufgaben geschaffen werden, bezeichnet. Als Sondervermögen werden gem. § 62 Abs. 5 GemHVO Eigenbetriebe nach der Eigenkapitalspiegelmethode oder mit den Anschaffungskosten dargestellt.

Bilanzposition	31.12.2022	31.12.2023	Differenz
Sondervermögen	1.200.529,61	1.200.529,61	0,00 →
1211000 - Sondervermögen	1.200.529,61	1.200.529,61	0,00 →

Als Sondervermögen werden die Eigenbetriebe der Stadt Markdorf bilanziert:

- Gemeindewerke
- Abwasserbeseitigung
- Wohnungsbau- und Grundstücksverkehr

### A: 1.3.4 Ausleihungen

Unter der Position Ausleihungen handelt es sich grundsätzlich um Finanz- und Kapitalforderungen in Form von Hypotheken, Grund- und Rentenschulden sowie gegebenen Darlehen. Genossenschaftsanteile zählen ebenfalls zu Ausleihungen.

Bilanzposition	31.12.2022	31.12.2023	Differenz
Ausleihungen	8.269.903,57	7.931.219,62	-338.683,95 ↘
1315200 - Ausleih.an verb. U, Bet. u.Sonderv.Lfz. > 1Jahr	8.261.347,82	7.922.663,87	-338.683,95 ↘
1317200 - Ausleihungen an Kreditin- stitute Lfz. > 1Jahr	300,00	300,00	0,00 →
1318200 - Ausleihungen an sonst.inländ.Bereich Lfz. > 1Jahr	8.255,75	8.255,75	0,00 →



Als Ausleihungen werden die an die Eigenbetriebe gewährten Trägerdarlehen ebenso bilanziert, wie die Genossenschaftsanteile der Volksbank Überlingen, der Baugenossenschaft Familienheim Bodensee und der Holzverwertungsgenossenschaft Oberschwaben.

### A: 1.3.5 Wertpapiere und sonstige Einlagen

Verbrieft Vermögensrechte, die dazu bestimmt sind dauerhaft der Kommune zu dienen und die keine verbundene Unternehmen oder Beteiligungsunternehmen betreffen, sind unter der Position Wertpapiere des Anlagevermögens auszuweisen. Hierzu zählen z. B. festverzinsliche Wertpapiere (z. B. Obligationen, Pfandbriefe, Bundesanleihen, Schatzbriefe, Rentenpapiere, Investmentfonds).

Bilanzposition	31.12.2022	31.12.2023	Differenz
Wertpapiere und sonstige Einlagen	444.426,48	856.896,64	412.470,16 ↗
1492700 - Sonstige EinlagenKreditinstitute	444.426,48	856.896,64	412.470,16 ↗

Als Wertpapiere werden der Bausparvertrag der Stadt Markdorf sowie die erhaltenen und angelegten Mietkautionen bilanziert. Der Bausparvertrag wurde planmäßig mit 400 TEUR bespart und es wurden zusätzliche Mietkautionen eingenommen.

### A: 1.3.6 Öffentlich-rechtliche Forderungen

Öffentlich rechtliche Forderungen entstehen aus der Festsetzung von Gebühren (Verwaltungs- und Benutzungsgebühren), Beiträgen, Steuern, Verwarnungs- und Bußgeldern per Bescheid (Verwaltungsakt).

Die Forderungen aus Transferleistungen umfassen Forderungen für allgemeine Zuwendungen, Zuwendungen für laufende und investive Zwecke sowie für Transfers. Transferleistungen liegen vor, wenn aufgrund rechtlicher Regelungen im sozialen Bereich Zahlungen mit einer bestimmten sachlichen oder personenbezogenen Zweckbestimmung geleistet werden, die der Zahler festzusetzen hat. Soweit es sich nicht um Zuwendungen handelt, stehen den Transferzahlungen keine konkreten Gegenleistungen gegenüber.

Die Position Öffentlich-rechtliche Forderungen, Forderungen aus Transferleistungen setzt sich wie folgt zusammen:

Bilanzposition	31.12.2022	31.12.2023	Differenz
Öffentlich-rechtliche Forderungen, Forderungen aus Transferleistungen	2.493.779,41	1.750.001,83	-743.777,58 ↘
1511000 - öffentlich-rechtl. Forderungen a. Dienstleistungen	538.447,83	275.462,84	-262.984,99 ↘
1511100 - Öff.-rechtl. Ford. a. Dienstl. Stund. n. §28 KAG	65.515,39	65.515,39	0,00 →
1511997 - Umgliederung öffentlich-rechtliche Forderungen	0,00	0,00	0,00 →
1519000 - Wertber. öfftl.-rechtl.	-4.250,54	-4.110,04	140,50 ↗



Bilanzposition	31.12.2022	31.12.2023	Differenz
Fordg.a.Dienst.			
1519100 - Einzelwertberichtigung öffentl.-rechtl. Forderg.	-4.549,50	-8.225,04	-3.675,54 ↘
1519200 - Pauschalwertb. öfftl.-rechtl. Ford. a. Dienstleist	0,00	0,00	0,00 →
1521000 - Steuerforderungen	475.733,84	1.038.514,33	562.780,49 ↗
1529000 - Wertberichtigung Steuerforderungen	-5.805,86	-5.805,86	0,00 →
1529100 - Einzelwertberichtigung Steuerforderungen	-357.741,33	-153.369,23	204.372,10 ↗
1529200 - Pauschalwertberichtigung Steuerforderungen	0,00	0,00	0,00 →
1531000 - Forderungen aus Transferleistungen	29.286,75	13.763,98	-15.522,77 ↘
1591000 - übrige öffentlich-rechtliche Forderungen	902.431,06	461.837,42	-440.593,64 ↘
1591997 - Umgliederung öffentlich-rechtliche Forderungen(WP)	1.056.826,59	107.758,80	-949.067,79 ↘
1599000 - Wertber. übrige öffentl.-rechtl. Forderungen	-1.704,05	-1.615,80	88,25 ↗
1599100 - Einzelwertber. übrige öffentl.-rechtl. Forder.	-200.410,77	-39.724,96	160.685,81 ↗
1599200 - Pauschalwertber. übrige öffentl.-rechtl. Forder.	0,00	0,00	0,00 →

### A: 1.3.7 Privatrechtliche Forderungen

Privatrechtliche Forderungen basieren auf einem privatrechtlichen Schuldverhältnis. Sie setzen sich insbesondere zusammen aus noch nicht vereinnahmten Konzessionsabgaben, Mieten, Pachten und Forderungen aus Schadensfällen. Auch hierbei handelt es sich i. d. R. um kurzfristig fällige Beträge, wie sie sich bspw. aus der Gewährung von Zahlungsfristen auf Dienstleistungen der Kommune ergeben können.

Die Position Privatrechtliche Forderungen setzt sich wie folgt zusammen:

Bilanzposition	31.12.2022	31.12.2023	Differenz
Privatrechtliche Forderungen	2.472.336,82	3.762.542,93	1.290.206,11 ↗
1611000 - Privatrechtl. Ford. aus Lieferungen und Leistungen	86.482,25	87.185,49	703,24 →
1611997 - Umgliederung privatrechtliche Forderungen	569,27	698,60	129,33 ↗
1619000 - Wertberichtig. privatrechtl. Ford. a. LuL	-1.482,65	-5.484,45	-4.001,80 ↘
1619100 - Einzelwertberichtig. privatrechtl. Ford. a. LuL	-11.669,09	-9.421,90	2.247,19 ↗
1619200 - Pauschalwertber. privatrechtl. Forder. a. LuL	0,00	0,00	0,00 →
1681000 - Vorsteuer 19%	0,00	0,00	0,00 →





Bilanzposition	31.12.2022	31.12.2023	Differenz
1681001 - Vorsteuerwartekonto	0,00	771,39	771,39 ↗
1681002 - Vorsteuer Reverse Charge 19 %	0,00	0,00	0,00 →
1681010 - Vorsteuer 16%	0,00	0,00	0,00 →
1681100 - Vorsteuer 7%	0,00	0,00	0,00 →
1681300 - Vorsteuer	0,00	0,00	0,00 →
1681310 - Vorsteuer innergemeinschaftlicher Erwerb	0,00	0,00	0,00 →
1691000 - übrige privatrechtliche Forderungen	230.897,30	289.633,42	58.736,12 ↗
1691010 - Durchlaufende Gelder	0,00	0,00	0,00 →
1691100 - Forderung Personal	3.489,42	3.557,83	68,41 ↗
1691150 - Forderungen Personal	-4.644,90	-4.644,90	0,00 →
1691160 - Kurzarbeitergeld der Bundesagentur für Arbeit	0,00	0,00	0,00 →
1691180 - Forderungen aus Leasing Job-Bike	154,44	557,21	402,77 ↗
1691189 - Forderungen Energiepreispauschale	0,00	0,00	0,00 →
1691200 - Kassenbestand Forderung EB WW	371.408,87	882.066,50	510.657,63 ↗
1691300 - Kassenbestand Forderung EB AW	1.608.912,45	2.396.396,12	787.483,67 ↗
1691400 - Kassenbestand Forderung EML-Stiftung	0,00	0,00	0,00 →
1691997 - Umgliederung negative Verbindlichkeiten	188.219,46	121.249,60	-66.969,86 ↘
1699100 - Einzelwertber. übrige privatrechtl. Forderungen	--	-21,98	-21,98 ↘

### A: 1.3.8 Liquide Mittel

Zu den liquiden Mitteln zählen alle Mittel, die als Bar- oder Buchgeld kurzfristig zur Disposition stehen. Hierzu gehören Schecks, der Kassenbestand sowie Guthaben auf Bankkonten. In der nachfolgenden Aufstellung werden auch die Handvorschüsse sowie das Guthaben der Frankiermaschine mitgezählt. Diese liquiden Mittel haben sich um 2.039.610,30 € vermindert.

Die Position setzt sich wie folgt zusammen:

Bilanzposition	31.12.2022	31.12.2023	Differenz
Liquide Mittel	2.118.411,82	78.801,52	-2.039.610,30 ↘
1711000 - Sichteinlagen bei Banken und Kreditinstituten	2.114.197,56	73.075,20	-2.041.122,36 ↘
1731000 - Kassenbestand (Bargeld)	2.180,08	1.393,96	-786,12 ↘
1732000 - Wertguthaben Frankiermaschine	184,18	2.382,36	2.198,18 ↗
1741000 - Handvorschüsse	1.850,00	1.950,00	100,00 ↗



Die Eigenbetriebe der Stadt Markdorf sowie die Emil-und-Maria-Lanz-Stiftung unterhalten keine eigenen Kassen. Deren liquide Mittel werden im Rahmen der Einheitskasse über die Stadtkasse abgewickelt. Der oben dargestellte Bestand an liquiden Mitteln (ohne Handvorschüsse und Wertguthaben Frankiermaschine) verteilt sich rechnerisch wie folgt:

Stadt Markdorf -Kernhaushalt- (inkl. Kassenkredit: 342.827,45 EUR)	2.699.341,70 EUR	rechnerisch
Stadt Markdorf - Kassenkredit Sparkasse	342.827,45 EUR	Verbindlichkeit
Emil-und-Maria-Lanz-Stiftung	265.864,42 EUR	Verbindlichkeit
Eigenbetrieb Gemeindewerke	- 882.066,50 EUR	Forderung
Eigenbetrieb Abwasserbeseitigung	- 2.396.396,12 EUR	Forderung
Eigenbetrieb Wohnungsbau- u. Grund- stücksverkehr	44.898,21 EUR	Verbindlichkeit

## A: 2 Abgrenzungsposten

### A: 2.1 Aktive Rechnungsabgrenzungsposten

In der Position Abgrenzungsposten (ARAP) werden die aktiven Rechnungsabgrenzungsposten sowie die Sonderposten für geleistete Investitionszuschüsse ausgewiesen. Die Wesentlichkeitsgrenze für die Bildung von ARAP ist auf 2.000,00 Euro festgesetzt. Die Beamtengehälter, als typischer ARAP, wurden entsprechend ausbezahlt. Sonstige ARAP waren nicht zu bilden.

Die Position Abgrenzungsposten setzt sich wie folgt zusammen:

Bilanzposition	31.12.2022	31.12.2023	Differenz
Aktive Rechnungsabgrenzungsposten	93.465,34	70.755,06	-22.710,28 ↘
1801100 - aRap Beamtenbesoldung	93.465,34	70.755,06	-22.710,28 ↘

### A: 2.2 Sonderposten für geleistete Investitionszuschüsse

Geleistete Investitionszuschüsse sollen gemäß § 40 Abs. 4 Satz 1 als Sonderposten in der Bilanz ausgewiesen und entsprechend der Nutzungsdauer des bezuschussten Vermögensgegenstands aufgelöst werden.

Die Position Sonderposten für geleistete Investitionszuschüsse setzt sich wie folgt zusammen:

Bilanzposition	31.12.2022	31.12.2023	Differenz
Sonderposten für geleistete Investitionszuschüsse	6.799.291,29	8.275.867,99	1.476.576,70 ↗
1803100 - Sonderposten für geleistete Zuwendungen Land	0,00	0,00	0,00 →
1803200 - Sonderposten für geleis-	5.971.199,67	7.452.340,42	1.481.140,75 ↗



## Jahresabschluss und Rechenschaftsbericht 2023 Stadt Markdorf

---

Bilanzposition	31.12.2022	31.12.2023	Differenz
tete Zuwendungen Gde/GV			
1803300 - Sonderposten für geleistete Zuwendungen ZV	597.561,90	582.497,06	-15.064,84 ↘
1803700 - Sonderposten für geleistete Zuwendungen pU	217.690,32	228.485,41	10.795,09 ↗
1803800 - Sonderposten für geleistete Zuwendungen üB	12.839,40	12.545,10	-294,30 ↘



## 2 Erläuterung der P A S S I V A

### P: 1. Eigenkapital

Diese Position stellt das Eigenkapital der Stadt Markdorf dar.  
Die Position Eigenkapital setzt sich wie folgt zusammen:

	2022	2023	Veränderung
Eigenkapital (Basiskapital, Rücklagen und Fehlbeträge des ordentlichen Ergebnisses)	62.819.104	65.129.729	2.310.625 ↗

### P: 1.1 Basiskapital und Kapitalrücklage

Das Basiskapital ergibt sich als Restgröße aus der Differenz aller Aktiva und der auf der Passivseite gesondert zu zeigenden Sonderposten aus Zuweisungen und Zuschüssen, Rückstellungen, Verbindlichkeiten, Rechnungsabgrenzungsposten und Rücklagen. Die Bilanzposition Kapitalrücklage ist ausschließlich bei Zweckverbänden erforderlich.

Nachdem die Eröffnungsbilanz erstellt wurde, ist dieses Konto bis auf Ausnahmefälle für Korrekturen in Folgejahren und Verrechnung von Vorjahresverlusten grundsätzlich nicht mehr zu bebuchen.

Bilanzposition	31.12.2022	31.12.2023	Differenz
Basiskapital	56.833.820,13	56.833.684,35	-135,78 →
2000000 - Basiskapital (Berichtig. nach § 63, 25 GemHVO)	-101.148,58	-101.148,58	0,00 →
2000010 - Zug. Basiskapital (Berichtig. nach § 63, 25 GemHVO)	0,00	0,00	0,00 →
2000020 - Abg. Basiskapital (Berichtig. nach § 63, 25 GemHVO)	0,00	0,00	0,00 →
2001000 - Basiskapital	56.934.968,71	56.934.832,93	-135,78 →
2001010 - Zug. Basiskapital	--	0,00	0,00 →
2001020 - Abg. Basiskapital	--	0,00	0,00 →

### P: 1.2 Rücklagen

Das Jahresergebnis ist als Rücklage oder als Jahresfehlbetrag, abhängig von seiner Entstehung, als ordentliches Ergebnis oder als Sonderergebnis auf getrennten Konten auszuweisen. Die unterschiedlichen Tatbestände sind je Rechnungsperiode transparent zu machen.

Die Position Rücklagen setzt sich wie folgt zusammen:

	2022	2023	Veränderung
Rücklagen	5.985.283	8.296.044	2.310.761 ↗



### P: 1.2.1 Rücklagen aus Überschüssen des ordentlichen Ergebnisses

Der ordentliche Jahresüberschuss wird ausgewiesen, sofern dieser nicht zur Deckung von Fehlbeträgen aus den Vorjahren verwendet wird.

Da das ordentliche Ergebnis im Rechnungsjahr 2023 negativ ausfiel, ergab sich keine Zuführung sondern es mussten rund 92 TEUR aus den Rücklagen des ordentlichen Ergebnisses entnommen werden.

Bilanzposition	31.12.2022	31.12.2023	Differenz
Rücklagen aus Überschüssen des ordentlichen Ergebnisses	3.662.111,02	3.570.060,54	-92.050,48 ↘

### P: 1.2.2 Rücklagen aus Überschüssen des Sonderergebnisses

Sofern ein negatives Sonderergebnis erzielt wird, kann dieses gem. § 25 Abs. 4 GemHVO mit dem Basiskapital verrechnet werden, sofern eine Entnahme aus den Rücklagen des Sonderergebnisses nicht möglich ist. Dies war nicht notwendig sondern es konnte eine Zuführung zur Rücklage des Sonderergebnisses in Höhe von rund 2.403 TEUR vorgenommen werden.

Bilanzposition	31.12.2022	31.12.2023	Differenz
Rücklagen aus Überschüssen des Sonderergebnisses	2.323.172,37	4.725.983,79	2.402.811,42 ↗

### P: 1.3 Fehlbeträge des ordentlichen Ergebnisses

Die Position Fehlbeträge umfasst alle zulässigen Festlegungen für laufende oder frühere Rechnungsperioden. Dazu gehören Ergebnisvorträge, Ausgleich von Fehlbeträgen aus Vorjahren. Das Jahresergebnis ist als Jahresüberschuss oder Jahresfehlbetrag, abhängig von seiner Entstehung, als ordentliches Ergebnis oder Sonderergebnis auf getrennten Konten auszuweisen. Die unterschiedlichen Tatbestände sind je Rechnungsperiode transparent zu machen.

	2022	2023	Veränderung
Fehlbeträge des ordentlichen Ergebnisses	0,00	0,00	0,00 →

## P: 2. Sonderposten

Investitionszuweisungen, Investitionszuschüsse und Investitionsbeiträge, die die Gemeinde erhalten hat, werden in der Bilanz als Sonderposten passiviert. Der Förderbetrag wird dabei getrennt von den eigentlichen Anschaffungs- und Herstellungskosten ausgewiesen und ertragswirksam entsprechend der Nutzungsdauer des Vermögensgegenstands aufgelöst.

Als Sonderposten werden Zuweisungen, Zuschüsse und Beiträge passiviert, welche die Gemeinde



zur Finanzierung von Investitionen erhalten hat. Die Sonderposten für Investitionszuweisungen und -beiträge sind als Gegenposten zu den ungekürzt angesetzten Anschaffungs- und Herstellungskosten der Sachanlagen passiviert, sie werden korrespondierend zu den Abschreibungen auf die bezuschussten Vermögensgegenstände aufgelöst.

	2022	2023	Veränderung
2.1 - Sonderposten für Investitionszuweisungen	7.567.767	10.291.763	2.723.996 ↗
2.2 - Sonderposten für Investitionsbeiträge	9.449.895	8.899.027	-550.868 ↘
2.3 - Sonderposten für Sonstiges	3.421.491	3.229.230	-192.261 ↘
<b>Sonderposten</b>	<b>20.439.153</b>	<b>22.420.020</b>	<b>1.980.867 ↗</b>

### P: 2.1 Sonderposten für Investitionszuweisungen

Unter der Bilanzposition Sonderposten für Investitionszuweisungen erfolgt der Ausweis der Finanzierung kommunalen Vermögens mittels Zuwendungen durch Dritte, die im Zeitablauf erfolgswirksam aufgelöst werden.

	2022	2023	Veränderung
Sonderposten für Investitionszuweisungen	7.567.767	10.291.763	2.723.996 ↗

### P: 2.2 Investitionsbeiträge

Unter der Position Sonderposten für Investitionsbeiträge erfolgt der Ausweis der Finanzierung kommunalen Vermögens mittels Beiträgen durch Dritte, die grundsätzlich erfolgswirksam vereinnahmt werden (durch entsprechende Auflösung von Sonderposten korrespondierend zur Abschreibung des damit finanzierten Vermögens).

	2022	2023	Veränderung
Sonderposten für Investitionsbeiträge	9.449.895	8.899.027	-550.868 ↘



### P: 2.3 Sonderposten für Sonstiges

Die Position Sonderposten für Sonstiges beinhaltet sämtliche Sonderposten im Zusammenhang mit unentgeltlichem Erwerb einschließlich Geldspenden mit investivem Verwendungszweck. Außerdem sind hier auch Sonderposten für im Bau befindliche Anlagen zu bilanzieren.

	2022	2023	Veränderung
Sonderposten für Sonstiges	3.421.491	3.229.230	-192.261 ↘

### P: 3. Rückstellungen

Rückstellungen sind gemäß § 90 GemO i. V. m. § 41 GemHVO für ungewisse Verbindlichkeiten, die dem Grunde und/oder der Höhe nach unsicher, aber rechtlich wirksam entstanden oder wirtschaftlich verursacht sind und eine wirtschaftliche Belastung darstellen, zu bilden. Sie sind dem Fremdkapital zuzuordnen und dienen der periodengerechten Erfolgsermittlung. Die Auszahlungen hierfür erfolgen erst in einer späteren Abrechnungsperiode. Eine genau bestimmbare Schuld ist als Verbindlichkeit auszuweisen.

Rückstellungen sind nur in Höhe des Erfüllungsbetrages anzusetzen, der nach vernünftiger Beurteilung auf Grundlage einer sachgerechten und nachvollziehbaren Schätzung notwendig und mit dessen Inanspruchnahme zu rechnen ist. Langfristige Rückstellungen sind in der Regel abzuzinsen. Sie dürfen nur aufgelöst werden, soweit der Grund für ihre Bildung entfallen ist.

Rückstellungen haben die Aufgabe, die am Bilanzstichtag bestehenden Zahlungsverpflichtungen vollständig zu erfassen.

Die Position Rückstellungen setzt sich wie folgt zusammen:

	2022	2023	Veränderung
Rückstellungen	28.249.635	29.264.147	1.014.512 ↗
2820000 - Rückstellungen für Altersteilzeit u.a. Maßnahmen	31.111	106.530	75.419 ↗
2893000 - Weitere sonstige Rückstellungen FAG Umlage	11.869.813	11.597.485	-272.328 ↘
2894000 - Weitere sonstige Rückstellungen Kreisumlage	16.231.114	15.856.662	-374.452 ↘
2895000 - Weitere sonstige Rückstellungen BK Beteiligung BZM	117.597	1.633.470	1.515.873 ↗
2896000 - Weitere sonstige Rückstellungen GPA Prü- fungskosten	--	70.000	70.000 ↗

### P: 3.1 Lohn- und Gehaltsrückstellungen

Diese Position beinhaltet die künftigen Lohn- und Gehaltszahlungen für die Zeit nach der Freistellung von der Arbeit im Rahmen von Altersteilzeit oder ähnlichen Maßnahmen. Durch vereinbarte ATZ-



Maßnahmen sind Lohn- und Gehaltsrückstellungen zu bilden.

Die Position Lohn- und Gehaltszahlungen setzt sich wie folgt zusammen:

Bilanzposition	31.12.2022	31.12.2023	Differenz
Rückstellungen für Altersteilzeitarbeit und ähnliche Maßnahmen	31.111,02	106.529,89	75.418,87 ↗
2820000 - Rückstellungen für Altersteilzeit u.a. Maßnahmen	31.111,02	106.529,89	75.418,87 ↗

### P: 3.7 Sonstige Rückstellungen

Gemäß § 41 Abs. 2 können weitere Rückstellungen gebildet werden. Von dieser Möglichkeit wird Gebrauch gemacht und Rückstellungen für den Finanzausgleich (FAG-Rückstellungen und Kreisumlage) ausgewiesen. Daneben werden für die noch nicht abgerechneten Unterhaltungsmaßnahmen beim BZM Rückstellungen gebildet. Um künftig den Aufwand für die regelmäßige überörtliche Prüfung durch die GPA periodengerecht darstellen zu können, werden nun einmalig die geschätzten Prüfungskosten abgebildet und künftig jährlich ratierlich eine Rückstellung gebildet.

Mehrerträge im Bereich der Realsteuern (Grundsteuern A und B, Gewerbesteuer) gegenüber dem Planansatz verursachen aufgrund der Mechanismen des kommunalen Finanzausgleichs im zweiten Folgejahr Rückgänge bei den Erträgen aus Schlüsselzuweisungen und gleichzeitig erhöhte Aufwendungen bei der Finanzausgleichs- und Kreisumlage. Die Bildung von Rückstellungen federt voraussichtliche Weniger-Erträge bzw. Mehr-Aufwendungen aus dem kommunalen Finanzausgleich ab.

Auf die Ausweisung von weiteren Wahlrückstellungen wird verzichtet.

Die Position Sonstige Rückstellungen setzt sich wie folgt zusammen:

Bilanzposition	31.12.2022	31.12.2023	Differenz
Sonstige Rückstellungen	28.218.523,75	29.157.616,62	939.092,87 ↗
2893000 - Weitere sonstige Rückstellungen FAG Umlage	11.869.813,03	11.597.484,55	-272.328,48 ↘
2894000 - Weitere sonstige Rückstellungen Kreisumlage	16.231.113,72	15.856.662,06	-374.451,66 ↘
2895000 - Weitere sonstige Rückstellungen BK Beteiligung BZM	117.597,00	1.633.470,01	1.515.873,01 ↗
2896000 - Weitere sonstige Rückstellungen GPA Prüfungskosten	--	70.000,00	70.000,00 ↗



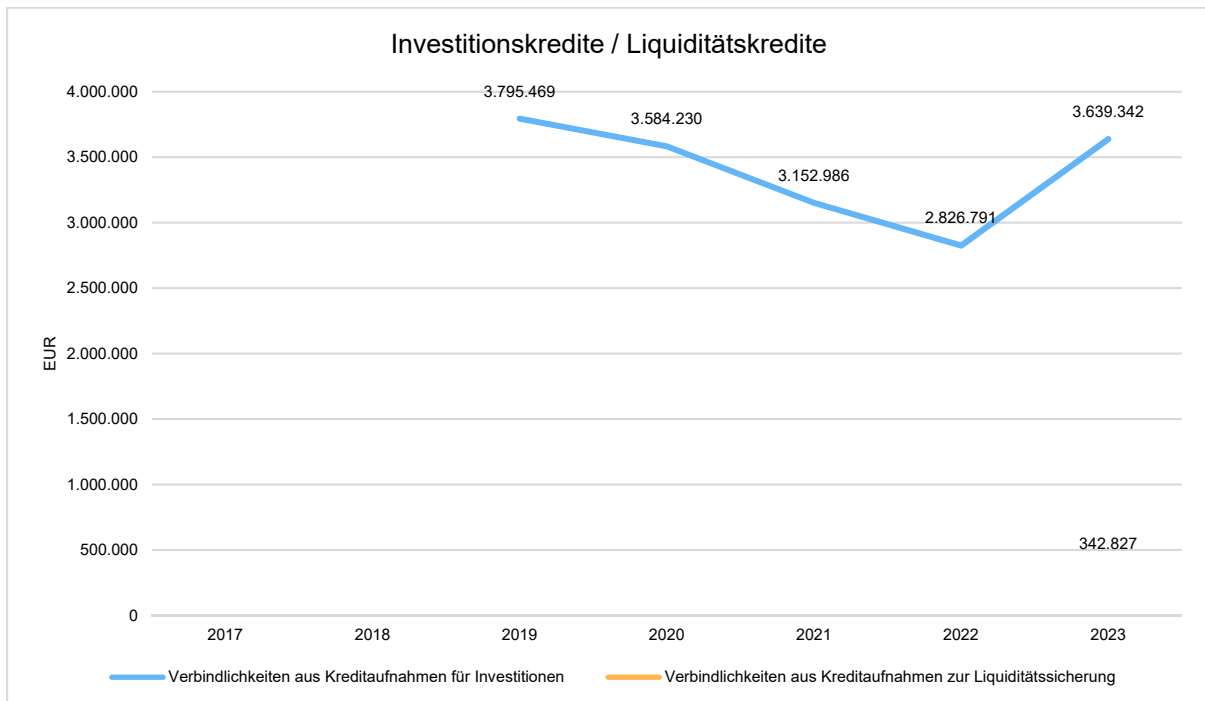


## P: 4. Verbindlichkeiten

Verbindlichkeiten sind Verpflichtungen gegenüber Dritten, die dem Grunde, der Höhe und der Fälligkeit nach sicher sind. Die Verbindlichkeiten in Höhe von 8.702.896,72 € setzen sich zusammen aus:

	2022	2023	Veränderung
4.2 - Verbindlichkeiten aus Kreditaufnahmen	2.826.791	3.982.169	1.155.379 ↗
4.4 - Verbindlichkeiten aus Lieferungen und Leistungen	2.791.515	4.192.249	1.400.734 ↗
4.5 - Verbindlichkeiten aus Transferleistungen	111.887	279.653	167.765 ↗
4.6.1 - Mietkautionen	44.413	56.314	11.901 ↗
4.6.2 - Sonstige Verbindlichkeiten	1.140.976	182.329	-958.647 ↘
Verbindlichkeiten	5.774.606	8.510.385	2.735.779 ↗

Die Position Verbindlichkeiten aus Kreditaufnahmen lässt sich nochmals untergliedern in Kreditaufnahmen für Investitionen und Kreditaufnahmen zur Liquiditätssicherung. Zum Bilanzstichtag betragen die Verbindlichkeiten aus Kreditaufnahmen zur Liquiditätssicherung 342.827,45 EUR. Dies entspricht dem in Anspruch genommenen Kassenkredit (Soll-Stand) auf dem Girokonto bei der Sparkasse Bodensee. In Anspruch genommene Kassenkredite sind im Jahresabschluss als Verbindlichkeit darzustellen, was wiederum auf der Aktivseite eine Erhöhung der liquiden Mittel bedeutet.





## P: 5. Rechnungsabgrenzungsposten

Als Rechnungsabgrenzungsposten sind gem. § 45 GemHVO auf der Passivseite erhaltene Einzahlungen vor dem Bilanzstichtag auszuweisen, sofern die Einzahlungen einen Ertrag für eine bestimmte Zeit nach dem Bilanzstichtag darstellen, z.B. die im Haushaltsjahr erhobenen Grabnutzungsentgelte für die nächsten 30 Jahre.

	31.12.2022	31.12.2023	Veränderung
Passive Rechnungsabgrenzung	1.509.369,16	1.610.549,76	101.180,60 ↗



### III. Anhang

#### 1 Bilanzierungs- und Bewertungsmethoden

Bei Rechnungsabgrenzungsposten für Zwecke des Jahresabschlusses fanden die Bewertungsvorgaben der §§ 40 bis 46 GemHVO Anwendung. Entsprechend dem Grundsatz der Vollständigkeit wurden in der Bilanz sämtliche Vermögensgegenstände und Schulden wertmäßig dargestellt. Die Bilanzierung und Bewertung des Vermögens und der Schulden im weiteren Sinne erfolgt nach den Regelungen der GemO bzw. der aktuellen GemHVO des Landes Baden-Württemberg. Weiterhin wurden die Empfehlungen des „Leitfaden zur Bilanzierung“, 4. Auflage in der Fassung vom November 2023, berücksichtigt. Die Stadt hat im Haushaltsjahr 2023 die Bewertungsanforderungen der GemHVO erfüllt. Die Vermögenszugänge des abgelaufenen Jahres erfolgten zu Anschaffungs- oder Herstellungskosten. Abgänge sind mit dem Restbuchwert unter Einbeziehung der ergebniswirksamen Auswirkungen berücksichtigt worden. Im Anlagenspiegel wurden auf Grund des Bruttoprinzips die Abgänge mit den vollen Anschaffungs- oder Herstellungskosten und die zum Abgangszeitpunkt darauf entfallenden Abschreibungen dargestellt.

Vermögensgegenstände, deren Nutzung zeitlich begrenzt ist, sind grundsätzlich planmäßig linear abgeschrieben worden. Außerplanmäßige Abschreibungen waren beim Abgang von Vermögensgegenständen im Haushaltsjahr nicht erforderlich. Für die Bestimmung der wirtschaftlichen Nutzungsdauer von abnutzbaren Vermögensgegenständen und somit auch für die Bewertung 2023, wurden die Abschreibungstabellen für Baden-Württemberg zu Grunde gelegt. Innerhalb des dort vorgegebenen Rahmens wurde unter Berücksichtigung der tatsächlichen örtlichen Verhältnisse die Bestimmung der Nutzungsdauer vorgenommen. Zuschreibungen, also rein wertmäßige Erhöhungen des Anlagevermögens, erfolgten jeweils unter Beachtung der handelsrechtlichen Vorschriften der §§ 268 und 280 HGB. Als weiterer Bewertungsansatz kam überwiegend das Prinzip der Einzelbewertung zur Anwendung. In begründeten Fällen wurde für Vermögensgegenstände des Sachanlagevermögens eine Vereinfachung der Bewertung im Wege der Festbewertung oder Gruppenbewertung durchgeführt, soweit hierzu die gesetzlichen Voraussetzungen gegeben waren. Abweichungen von bisher im Rahmen der Eröffnungsbilanzierung angewandten Bewertungs- und Bilanzierungsmethoden bestanden nicht. In die Bilanz wurden nur Vermögensgegenstände aufgenommen, an denen die Stadt das wirtschaftliche Eigentum hat und die selbstständig verwertbar sind. Wirtschaftliches Eigentum wurde dann angenommen, wenn der Gemeinde dauerhaft, d. h. für die wirtschaftliche Nutzungsdauer, Besitz, Gefahr, Nutzung und Lasten zustehen und wenn sie über das Verwertungsrecht verfügt und somit die tatsächliche Verfügungsgewalt (Sachherrschaft) ausübt. Gemäß § 38 Abs. 4 GemHVO kann der Bürgermeister eine Wertgrenze von bis zu 1.000,00 € ohne Umsatzsteuer festlegen, unter der keine immateriellen und beweglichen Vermögensgegenstände erfasst werden. Die frühere steuerliche Wertgrenze lag bei 410,00 € netto, seit dem 01.01.2018 beträgt diese 800,00 € netto. Auf diesen Wert wurde die Erfassungsgrenze festgelegt. Forderungen und sonstige Vermögensgegenstände entsprechen den Nominalwerten; die Verbindlichkeiten sind zum Rückzahlungsbetrag passiviert. Forderungen oder Verbindlichkeiten in Fremdwährungen bestanden nicht.

Die Rückstellungen decken die rechtlich erforderlichen Verpflichtungen in angemessener oder gesetzlich zulässiger Höhe. Sie sind entsprechend aufgegliedert und erläutert, soweit es sich bei den einzelnen Rückstellungsarten um wesentliche Beträge handelt. Rückstellungen wurden aufgelöst, soweit absehbar war, dass eine Inanspruchnahme nicht erfolgen wird und der Rückstellungsgrund damit entfallen ist.



Die Gliederung der Bilanz, sowie der Anlagen zum Anhang erfolgt nach dem in der GemHVO vorgeschriebenen Gliederungsschema und unter Beachtung der Muster gem. VwV Produkt- und Kontenrahmen.

Die Bewertung der zugegangenen Vermögensgegenstände erfolgte gem. § 91 Abs. 4 GemO i. V. m. § 62 Abs. 1 GemHVO grundsätzlich zu Anschaffungs- oder Herstellungskosten. In die Herstellungskosten werden lediglich die Material- und Fertigungseinzelkosten sowie die Sondereinzelkosten der Fertigung einbezogen. Zinsen für Fremdkapital, das zur Finanzierung der Herstellung eines Vermögensgegenstandes verwendet wird, wurden nicht einbezogen. Abgänge sind mit dem Restbuchwert unter Einbeziehung der ergebniswirksamen Auswirkungen berücksichtigt worden. Im Anlagenspiegel wurden auf Grund des Bruttoprinzips die Abgänge mit den vollen Anschaffungs- oder Herstellungskosten und die zum Abgangszeitpunkt darauf entfallenden Abschreibungen dargestellt.

Als Abschreibungsmethode findet ausschließlich die lineare Abschreibung Anwendung. Nach § 46 Abs. 1 GemHVO ist für die Abschreibung die betriebsgewöhnliche Nutzungsdauer maßgeblich. Die Abschreibungstabelle für Baden-Württemberg der Arbeitsgruppe Bilanzierung/Inventarisierung wird unter Berücksichtigung der tatsächlichen örtlichen Verhältnisse zur Bestimmung der Nutzungsdauer herangezogen. Außerplanmäßige Abschreibungen waren im Haushaltsjahr 2023 in geringem Umfang für defekte BGA erforderlich.

Zuschreibungen, also rein wertmäßige Erhöhungen des Anlagevermögens, erfolgen jeweils unter Beachtung der handelsrechtlichen Vorschriften der §§ 268 und 280 HGB. Zuschreibungen waren im Haushaltsjahr nicht erforderlich.

Als weiterer Bewertungsansatz kommt das Prinzip der Einzelbewertung zur Anwendung. Es gab im Haushaltsjahr keine Fälle, in denen eine gesetzlich zulässige, abweichende Bewertungsmethode wie z.B. Festbewertung, Gruppenbewertung, angewandt wurde. Zum Stichtag der Bilanz sind aufgrund der festgelegten Wesentlichkeitsgrenze für Vorratslager keine Vorräte verzeichnet.

In die Bilanz wurden nur Vermögensgegenstände aufgenommen, bei denen der Verband das wirtschaftliche Eigentum daran innehat und diese selbständig verwertbar sind. Wirtschaftliches Eigentum wurde stets dann angenommen, wenn dem Verband dauerhaft, d. h. für die wirtschaftliche Nutzungsdauer Besitz, Gefahr, Nutzung und Lasten zustehen und wenn der Verband über das Verwertungsrecht verfügt und somit die tatsächliche Verfügungsgewalt (Sachherrschaft) ausübt.

Die Forderungen und sonstigen Vermögensgegenstände sind mit ihrem Nennwert oder mit dem am Bilanzstichtag niedrigeren beizulegenden Wert (Niederstwertprinzip) angesetzt. Verbindlichkeiten sind zum Rückzahlungsbetrag passiviert. Bei Forderungen, deren Einbringlichkeit mit Risiken versehen ist, sind angemessene Wertberichtigungen vorzunehmen. Einzelwertberichtigungen sind für diejenigen Forderungen vorzunehmen, bei denen das Fälligkeitsdatum mehr als ein Jahr vor dem Bilanzstichtag liegt.



Auf die übrigen Forderungen werden - sofern erforderlich - zur Berücksichtigung des allgemeinen Forderungsausfallrisikos Pauschalwertberichtigungen vorgenommen.

Es mussten nach Beurteilung der Forderungen keine Wertberichtigungen im Haushaltsjahr vorgenommen werden. Aufgrund der sorgfältigen und restriktiven Einzelwertberichtigung und der gleichzeitig verhältnismäßig geringen Pauschalsumme, wurde von einer Pauschalwertberichtigung abgesehen.

Den liquiden Mitteln sind Buch- und Bargeldbestände zum 31. Dezember 2023 zugrunde gelegt.

Verbindlichkeiten sind zu den Rückzahlungsbeträgen passiviert.

Erhaltene Investitionszuweisungen bzw. –umlagen sind als Sonderposten passiviert und der bezuschussten Anlage zugeordnet. Die ertragswirksame Auflösung der Sonderposten richtet sich nach der Nutzungsdauer des geförderten Wirtschaftsgutes.

Die Rückstellungen decken alle erkennbaren Verpflichtungen in angemessener oder gesetzlich zulässiger Höhe. Sie sind entsprechend aufgegliedert und erläutert, soweit es sich bei den einzelnen Rückstellungsarten um wesentliche Beträge handelt. Rückstellungen wurden aufgelöst, soweit diese in Anspruch genommen wurden bzw. wenn absehbar war, dass eine Inanspruchnahme nicht erfolgen wird und der Rückstellungsgrund damit entfallen ist.

Forderungen oder Verbindlichkeiten in Fremdwährungen bestehen zum Bilanzstichtag nicht.

Die im Zuge der Aufstellung der Eröffnungsbilanz generierten Daten der erstmaligen Erfassung und Bewertung sind nicht irreversibel. Gemäß § 63 GemHVO können Wertansätze der Eröffnungsbilanz berichtigt werden, wenn sich später, d. h. bei der Aufstellung des Jahresabschlusses für ein späteres Haushaltsjahr, herausstellt, dass

1. Vermögensgegenstände oder Sonderposten nicht oder mit einem zu niedrigen Wert oder Sonderposten oder Schulden zu Unrecht oder mit einem zu hohen Wert angesetzt worden sind oder
2. Vermögensgegenstände oder Sonderposten zu Unrecht oder mit einem zu hohen Wert oder Sonderposten oder Schulden nicht oder mit einem zu geringen Wert angesetzt worden sind, d.h. eine Verrechnung mit der Kapitalposition, hat im letzten noch nicht festgestellten Jahresabschluss zu erfolgen. Dabei ist zu berücksichtigen, dass Berichtigungen nur dann erforderlich sind, wenn es sich um wesentliche Beträge handelt.

Hinsichtlich der Entwicklungen des Anlagevermögens wird bereits an dieser Stelle auf die Anlagenübersicht verwiesen.



### **1.1 Abweichung von Bilanzierungs- und Bewertungsmethoden samt Begründung**

Abweichungen von bisher im Rahmen der Eröffnungsbilanz grundsätzlich angewandten Bilanzierungs- und Bewertungsmethoden ergeben sich nicht.

### **1.2 Übersicht über die Vorbelastungen künftiger Haushaltsjahre und Haftungsverhältnisse gem. § 42 GemHVO**

Vorbelastungen künftiger Haushaltsjahre gemäß § 53 Abs. 2 Nr. 7 GemHVO liegen zum Stichtag 31.12.2023 in Form der Ausfallhaftung nach § 88 GemO vor.

Nach § 88 Abs. 2 GemO darf die Stadt Markdorf Bürgschaften und Verpflichtungen aus Gewährverträgen nur zur Erfüllung Ihrer Aufgaben übernehmen. Die Übernahme bedarf grundsätzlich der Genehmigung der Rechtsaufsichtsbehörde.

Zum 31.12.2023 besteht eine Ausfallhaftung nach § 88 GemO und den Wohnraumförderbestimmungen des Landes Baden-Württemberg. Der Stand der Restschuld, für den die Stadt ggf. haftet, beträgt zum Bilanzstichtag 150.274,78 EUR.

### **1.3 Einbeziehung von Zinsen für Fremdkapital in die Herstellungskosten**

Zinsen für Fremdkapital wurden gem. § 44 Abs. 3 Satz 2 GemHVO nicht in die Herstellungskosten einbezogen, auch wenn diese auf den Herstellungszeitraum des Vermögensgegenstandes entfielen.

### **1.4 Entwicklung der Liquidität im Haushaltsjahr**

Die Zahlungsfähigkeit war zu jedem Zeitpunkt gegeben. Zu Beginn des Jahres 2023 verfügte die Stadt über liquide Mittel in Höhe von 2.118.411,82 EUR. Zum Bilanzstichtag betragen die liquiden Mittel 78.801,52 EUR (inkl. Handvorschüsse und Frankiermaschine). Die Stadt hat zur Einhaltung der Mindestliquidität eine Kassenkreditvereinbarung mit der Sparkasse Bodensee geschlossen.

### **1.5 Übersicht über die in das folgende Jahr übertragenen Ausgaben- und Einnahmenermächtigungen und Kreditermächtigungen**

Die Ermächtigungen im Ergebnishaushalt und im Finanzhaushalt vom Haushaltsjahr 2023 in das Haushaltsjahr 2024 betragen 0,00 EUR.

Kreditermächtigungen wurden für 2023 in Höhe von 5.825.000,00 EUR veranschlagt. Eine tatsächliche Kreditaufnahme erfolgte in Höhe von 1.000.000,00 EUR.



## 1.6 Übersicht über die in Anspruch genommenen Verpflichtungsermächtigungen

Im Haushaltsjahr 2023 waren Verpflichtungsermächtigungen in Höhe von 350.000,00 EUR veranschlagt. Haushaltsreste sind nicht übertragen.

## 1.7 Anteil an den Pensionsrückstellungen beim KVBW

Den gemäß § 53 Abs. 2 Nr. 4 GemHVO zum Stichtag 31.12.2023 auszuweisenden, auf die Stadt Markdorf entfallenden Anteil an der Pensionsrückstellung beim KVBW beträgt 12.389.931,00 EUR.

## 1.8 Vermögensübersicht

In Ergänzung zur Bilanz sind gem. § 55 Abs. 1 GemHVO der Stand des Vermögens auch zu Beginn des Jahres und die Zu- und Abgänge des laufenden Jahres darzustellen. Es wird an dieser Stelle auf die Vermögensübersicht der Buchhaltungssoftware in der Anlage des Jahresabschlussberichts verwiesen.

## 1.9 Forderungsübersicht

Eine Übersicht über die bestehenden Forderungen ist gem. § 55 Abs. 1 GemHVO und § 95 GemO nicht mehr aufzustellen.

## 1.10 Schuldenübersicht

Nachfolgend eine Kurzübersicht über den Stand der Schulden. Für die Darstellung gemäß VwV Anlage 28 (§ 55 Abs. 2, § 61 Nr. 38 GemHVO) wird an dieser Stelle auf die Anlage zum Jahresabschlussbericht verwiesen.

<b>Verschuldung gesamt</b>	<b>3.982.169</b>
Anleihen	0
Verbindlichkeiten aus Kreditaufnahmen	3.982.169
Verbindlichkeiten, die Kreditaufnahmen wirtschaftlich gleichkommen	0

## 2 Bilanzberichtigung

Wurden bei der Erstellung der Eröffnungsbilanz Vermögensgegenstände, Sonderposten oder Schulden nicht aufgenommen bzw. mit einem zu niedrigen/ zu hohen Wert angesetzt, so ist im ältesten noch nicht festgestellten Jahresabschluss der unterlassene Ansatz nachzuholen bzw. der Wertansatz



zu berichtigen, wenn es sich um einen wesentlichen Betrag handelt. Eine Berichtigung muss auch dann erfolgen, wenn die Vermögensgegenstände oder Schulden am Bilanzstichtag des laufenden Jahres nicht mehr vorhanden sind. Dies ist nur notwendig, wenn der Jahresabschluss für das Jahr, in dem die Vermögensänderung stattfand, noch nicht festgestellt wurde (vgl. § 63 Abs. 1 GemHVO). Der Gewinn und Verlust, der sich aus den Berichtigungen ergibt, wird mit dem Basiskapital verrechnet. Eine Korrektur auf Basis der fortgeschriebenen Restbuchwerte zum 01.01. des Haushaltsjahres, in dem die Korrektur erfolgt, ist ausreichend. Die Berichtigungen sind im Anhang der betroffenen Bilanz zu erläutern. Auf Grund einer nachträglichen Ausübung von Wahlrechten oder Ermessensspielräumen sind Berichtigungen nicht zulässig (vgl. § 63 Abs. 2 GemHVO). Berichtigungen können letztmals im dritten der überörtlichen Prüfung der Eröffnungsbilanz folgenden Jahresabschluss vorgenommen werden. Die vorherigen (bereits aufgestellten) Jahresabschlüsse bleiben dabei unverändert (vgl. § 63 Abs. 3 GemHVO). Spätestens nach Ablauf dieses Zeitraums hat die Bilanz ein zutreffendes Bild von der Vermögens-, Finanz- und Ertragslage der Kommune zu vermitteln.

Im Jahr 2023 wurden keine derartigen Bilanzberichtigungen vorgenommen.

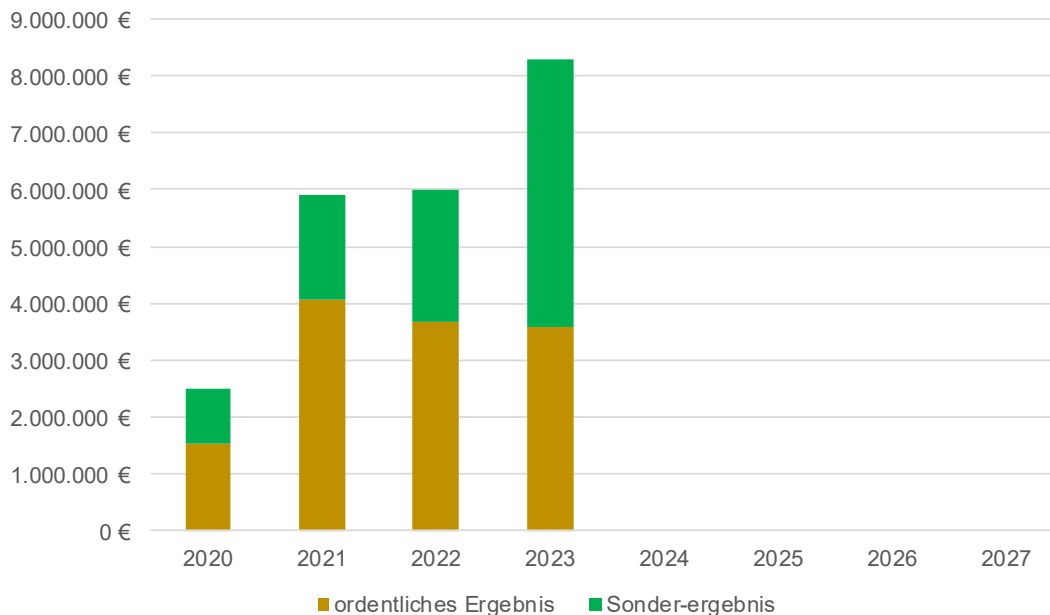




### 3 Stand der Rücklagen

	Jahresergebnis			Stand der Rücklage zum 31.12.		
	ordentliches Ergebnis	Sonderergebnis	Gesamtergebnis	ordentliches Ergebnis	Sonderergebnis	Gesamtergebnis
2020	1.539.194,55 €	956.624,50 €	2.495.819,05 €	1.539.194,55 €	956.624,50 €	2.495.819,05 €
2021	2.513.398,38 €	902.351,61 €	3.415.749,99 €	4.052.592,93 €	1.858.976,11 €	5.911.569,04 €
2022	-390.481,91 €	464.196,26 €	73.714,35 €	3.662.111,02 €	2.323.172,37 €	5.985.283,39 €
2023	-92.050,48 €	2.402.811,42 €	2.310.760,94 €	3.570.060,54 €	4.725.983,79 €	8.296.044,33 €
2024						
2025						
2026						
2027						

Stand der Rücklagen zum 31.12.



### 4 Sonstige Angaben

#### 4.1 Mitglieder des Gemeinderats

##### Namen der Vertreter im Gemeinderat

##### Umweltgruppe

Bischofberger, Johanna

Alber, Jonas

Mutschler, Joachim

Blezinger, Peter

Oßwald, Christiane

Deiters-Wälischmiller, Susanne

Grafmüller, Dr. Bernhard

Gretschner, Lisa



#### **CDU**

Koners-Kannegießer, Martina	Brielmayer, Bernd
Mock, Kerstin	Pfluger, Simon
Sträßle, Susanne	Viellieber, Alfons
Wild, Erich	

#### **FW**

Neumann, Jens	Bitzenhofer, Dietmar
Steffelin, Sandra	Gantert, Dr. Markus
Heimgartner, Markus	Holstein, Arnold

#### **SPD**

Achilles, Uwe	Achilles, Cornelia
Zimmermann, Wolfgang	

#### **FDP**

Haas, Rolf
------------

### **4.2 Übersicht über die angewandten Bilanzierungswahlrechte**

Wahlrecht	Rechtsgrundlage	Anwendung in der Vermögensrechnung
Umfang der Herstellungskosten	§ 44 Abs. 2 und 3 GemHVO	Bei der Berechnung der Herstellungskosten wurde auf den Ansatz von Verwaltungs-, Material- und Fertigungsgemeinkosten verzichtet.
Bilanzierung von erhaltenen Investitionszuweisungen und Investitionsbeiträgen nach der Brutto- oder der Nettomethode	§ 40 Abs. 4 und 2 GemHVO	Empfangene Investitionszuweisungen und –beiträge werden als Sonderposten in der Bilanz ausgewiesen und entsprechend der betriebsgewöhnlichen Nutzungsdauer des korrespondierenden Vermögensgegenstandes aufgelöst. (Bruttomethode)
Wahlrechte beim Ansatz von aktiven Rechnungsabgrenzungsposten	§ 48 Abs. 3 und Abs. 1 Satz 2 GemHVO	Für die Abgrenzung der Beamtengehälter angewendet.
Befreiung von der Inventarisierung und der Bilanzierung bei geringwertigen Vermögensgegenständen	§ 46 Abs. 2 i.V.m. § 38 Abs. 4 GemHVO	Bewegliche Vermögensgegenstände des Sachvermögens, deren Anschaffungs- oder Herstellungskosten im Einzelfall 800 EUR ohne Mehrwertsteuer nicht überschreiten (geringwertige Wirtschaftsgüter) werden



		als ordentlicher Aufwand behandelt.
Ansatz von Rückstellungen	§ 41 Abs. und 2 GemHVO	Es liegen zu bildende Pflichtrückstellungen vor. Darüber hinaus wurden Rückstellungen (Wahlrückstellungen) für die Unterhaltung des BZM, FAG- und Kreisumlage, sowie GPA-Prüfungskosten gebildet.



## IV. Rechenschaftsbericht

Bereits im kameralen Haushalts- und Rechnungswesen war die Vorlage eines Rechenschaftsberichts vorgeschrieben (§§ 39 Abs. 2 Nr. 3, 44 Abs. 3 GemHVO-kameral). Die Inhalte wurden im doppelten Haushaltsrecht angepasst und entsprechen daher nur noch in Teilbereichen den Inhalten des kameralen Rechenschaftsberichts. Sie ähneln hierbei den Inhalten, welche im Lagebericht des HGB anzuführen sind, wobei einige kommunale Besonderheiten aufgenommen wurden.

### Rechenschaftsbericht 2023

#### 1 Haushaltsplanung und Entwicklung der Finanzwirtschaft im Haushaltsjahr 2023

Grundlage der Haushaltswirtschaft bildete die am 20.12.2022 vom Gemeinderat beschlossene Haushaltssatzung der Stadt Markdorf. Das Landratsamt Bodenseekreis als Rechtsaufsichtsbehörde hat mit Erlass vom 22.12.2022 die Gesetzmäßigkeit der Haushaltssatzung bestätigt und die erforderlichen Genehmigungen erteilt. Die Bekanntmachung der Satzung erfolgte am 13.01.2023 durch Veröffentlichung im Amtsblatt der Stadt Markdorf. Der Haushaltsplan wurde folgendermaßen festgesetzt:

#### Das Haushaltsvolumen wurde festgesetzt in

im Ergebnishaushalt mit den folgenden Beträgen	
Gesamtbetrag der ordentlichen Erträge von	38.400.000
Gesamtbetrag der ordentlichen Aufwendungen von	39.840.000
<b>Veranschlagtes ordentliches Ergebnis (Saldo aus 1.1 und 1.2) von</b>	<b>-1.440.000</b>
Gesamtbetrag der außerordentlichen Erträge von	500.000
Gesamtbetrag der außerordentlichen Aufwendungen von	--
<b>Veranschlagtes Sonderergebnis (Saldo aus 1.4 und 1.5) von</b>	<b>500.000</b>
<b>Veranschlagtes Gesamtergebnis (Summe aus 1.3 und 1.6) von</b>	<b>-940.000</b>
im Finanzhaushalt mit den folgenden Beträgen	
Gesamtbetrag der Einzahlungen aus laufender Verwaltungstätigkeit von	37.218.600
Gesamtbetrag der Auszahlungen aus laufender Verwaltungstätigkeit von	37.463.435
<b>Zahlungsmittelüberschuss /-bedarf des Ergebnishaushalts (Saldo aus 2.1 und 2.2) von</b>	<b>-244.835</b>
Gesamtbetrag der Einzahlungen aus Investitionstätigkeit von	6.556.000
Gesamtbetrag der Auszahlungen aus Investitionstätigkeit von	17.289.000
<b>Veranschlagter Finanzierungsmittelüberschuss /-bedarf aus Investitionstätigkeit (Saldo aus 2.4 und 2.5) von</b>	<b>-10.733.000</b>
<b>Veranschlagter Finanzierungsmittelüberschuss /-bedarf (Saldo aus 2.3 und 2.6) von</b>	<b>-10.977.835</b>
Gesamtbetrag der Einzahlungen aus Finanzierungstätigkeit von	5.825.000
Gesamtbetrag der Auszahlungen aus Finanzierungstätigkeit von	187.000
<b>Veranschlagter Finanzierungsmittelüberschuss /-bedarf aus Finanzierungstätigkeit (Saldo aus 2.8 und 2.9) von</b>	<b>5.638.000</b>
<b>Veranschlagte Änderung des Finanzierungsmittelbestands, Saldo des Finanzhaushalts (Saldo aus 2.7 und 2.10) von</b>	<b>-5.339.835</b>



## 2 Erläuterungen der Gesamtergebnisrechnung

### Erläuterung der einzelnen Erträge und Aufwendungen

#### Finanzwirtschaftlicher Rückblick

- Verlauf der Haushaltswirtschaft und der wirtschaftlichen Lage
- Darstellung der wichtigsten Ergebnisse
- Darstellung der erheblichen Planabweichungen
- Bewertung und Fazit

#### Entwicklung der allgemeinen wirtschaftlichen Lage

(Quelle: Jahreswirtschaftsbericht 2024 der Bundesregierung)

Im Jahr 2023 nahm das Bruttoinlandsprodukt (BIP) in Deutschland nach vorläufigen Berechnungen des Statistischen Bundesamtes preisbereinigt um 0,3 Prozent ab. Die wirtschaftliche Entwicklung war dabei wie schon im Vorjahr wesentlich bestimmt durch die Auswirkungen der Energiepreiskrise in Verbindung mit einer ausgeprägten weltwirtschaftlichen Schwäche und den zunehmend spürbaren Effekten der restriktiveren Geldpolitik. Hinzu kam ein außergewöhnlich hoher Krankenstand, der das gesamtwirtschaftliche Arbeitsvolumen dämpfte. Alles dies belastete die deutsche Wirtschaft anhaltender als zu Beginn des vergangenen Jahres angenommen und verzögerte die wirtschaftliche Erholung.

Für das Jahr 2024 geht die Bundesregierung in der Jahresprojektion von einem Anstieg des preisbereinigten Bruttoinlandsprodukts um 0,2 Prozent aus. Die Ausgangslage zum Jahreswechsel stellt sich ungünstiger dar als in der Herbstprojektion angenommen. Das BIP ging im 4. Quartal 2023 preis-, saison- und kalenderbereinigt um 0,3 Prozent zurück, was den Einstieg in das laufende Jahr belastet (statistischer Unterhang). Aktuelle Stimmungsindikatoren deuten noch nicht auf eine spürbare Belebung zu Jahresbeginn hin. Wachstumsimpulse dürften vor allem vom privaten Verbrauch ausgehen: Die inflationsbedingten Kaufkraftverluste der privaten Haushalte werden schrittweise überwunden und führen in Verbindung mit einer insgesamt robusten Beschäftigungssituation zu einer Belebung des privaten Konsums. Die Ausrüstungsinvestitionen in Maschinen und Anlagen dürften auch vor dem Hintergrund des hohen Investitionsbedarfs im Zuge der Transformation zu einer klimaneutralen Wirtschaft trotz relativ hoher Nominalzinsen weiter zulegen, wohingegen die Bauinvestitionen im Jahresdurchschnitt weiter zurückgehen dürften.

Bei den Verbraucherpreisen erwartet die Bundesregierung einen im Vergleich zu den Vorjahren deutlich geringeren Anstieg um nur noch 2,8 Prozent. Nach zwei Jahren mit für deutsche Verhältnisse sehr hohen Inflationsraten rückt eine Rückkehr zum Inflationsziel der Europäischen Zentralbank (EZB) von zwei Prozent (in der mittleren Frist, bezogen auf den Euroraum und den harmonisierten Verbraucherpreisindex) somit bereits deutlich näher. Im kommenden Jahr dürfte sich der Anstieg der Verbraucherpreise weiter abschwächen, so dass das Ziel der Preisniveaustabilität nach Definition der Europäischen Zentralbank erreicht werden dürfte.

Bei der Erwerbstätigkeit geht die Bundesregierung im Jahresdurchschnitt von einem Anstieg um 110 Tsd. Personen aus. Die Arbeitslosigkeit dürfte im Jahresdurchschnitt leicht um 85 Tsd. auf rund 2,7 Millionen Personen steigen, was auch auf den statistischen Überhang aus dem Vorjahr zurückzuführen ist. Trotz der kurzfristigen konjunkturellen Schwäche bleibt der Arbeitsmarkt robust. Die Arbeitsnachfrage ist nach wie vor auf hohem Niveau. Aufgrund der schwachen Konjunktur hat die Einstellungsbereitschaft der Unternehmen zuletzt zwar etwas abgenommen. Dies dürfte sich mit der konjunkturellen Belebung jedoch wieder umkehren.

Der Internationale Währungsfonds (IWF) rechnet für das Jahr 2024 weiterhin mit einem unterdurchschnittlichen Wachstum der Weltwirtschaft von jahresdurchschnittlich +3,1 Prozent. Erstmals seit



Längerem hält der IWF Aufwärts- und Abwärtsrisiken für gleichverteilt. Eine Erholung wird für das Welthandelsvolumen erwartet, von +0,4 Prozent im Jahr 2023 auf +3,3 Prozent in 2024. Auch wenn dies weiterhin unterhalb des langfristigen Handelswachstums liegt, dürfte die stark in globale Wertschöpfungsketten eingebundene deutsche Wirtschaft hiervon profitieren.

### **Ergebnisse für Baden-Württemberg**

(Quelle: Geschäfts- und Kommunalfinanzbericht Gemeindeprüfungsanstalt 2024)

Die gesamtwirtschaftliche Entwicklung war im Berichtsjahr 2023 von einer schrumpfenden Wirtschaftsleistung und stark steigenden Preisen geprägt. Auswirkungen dieser negativen Rahmenbedingungen zeigten sich auf kommunaler Ebene vorwiegend im Ausgabenbereich. So waren deutliche Steigerungen insbesondere bei den Sachausgaben und bei den sozialen Leistungen festzustellen.

Die Einnahmenseite zeigte sich dagegen robust mit erneut deutlich anwachsenden Steuereinnahmen und weiterhin hohen Landeszuweisungen. Im Ergebnis führte dies bei den baden-württembergischen Gemeinden, Städten, Stadt- und Landkreisen sowie dem Kommunalverband für Jugend und Soziales (abgekürzt: Gemeinden/GV) mit 443 Millionen Euro zu einem erneut positiven Finanzierungssaldo, der im Vergleich zum Vorjahr aber doch erkennbar geringer ausfiel (2022: 773 Millionen Euro).

Nach den Ergebnissen der Kassenstatistik zeigten sich bei den Gemeinden/GV im Jahr 2023 deutliche Steigerungen auf der Einnahmen- wie auch auf der Ausgabenseite. So stiegen die ausgewiesenen Gesamteinnahmen um 3,8 Milliarden Euro oder 7,0 % auf 58,0 Milliarden Euro. Die Gesamtausgaben nahmen auf der anderen Seite überproportional um 4,1 Milliarden Euro oder 7,7 % auf 57,5 Milliarden Euro zu. Es verbleibt somit ein positiver Finanzierungssaldo von 443 Millionen Euro, der aufgrund der auseinanderlaufenden Entwicklungen bei Einnahmen und Ausgaben aber merklich unter dem Vorjahresniveau (2022: 773 Millionen Euro) lag. Das Ergebnis war einnahmenseitig von starken Zuwächsen bei den Steuereinnahmen und steigenden Landeszuweisungen geprägt. Die Ausgabenseite zeigte starke Steigerungen bei den Personal- und Sachausgaben, den Ausgaben für die sozialen Leistungen sowie wieder deutliche Zuwächse bei den Sachinvestitionen. Die Finanzierungssalden der einzelnen Körperschaftsgruppen haben im Jahr 2023 teilweise deutlich unterschiedliche Verläufe genommen. So ergab sich bei den kreisangehörigen Gemeinden, nach einem im Jahr 2022 schon ausgewiesenen positiven Finanzierungssaldo (806 Millionen Euro), aufgrund einer weiteren Zunahme um 86 Millionen Euro in 2023 ein Finanzierungssaldo von 892 Millionen Euro. Bei den Landkreisen dagegen drehte der Finanzierungssaldo vor allem aufgrund eines starken Anstiegs der laufenden Ausgaben von einem positiven Ergebnis im Vorjahr (114 Millionen Euro) mit einem Rückgang um 811 Millionen Euro in 2023 deutlich ins Negative (Finanzierungssaldo: -696 Millionen Euro). Bei den Stadtkreisen verbesserte sich der negative Finanzierungssaldo aus dem Vorjahr (-171 Millionen Euro) mit einer deutlichen Zunahme um 400 Millionen Euro hin zu einem positiven Finanzierungssaldo von 229 Millionen Euro.

Die bereinigten Gesamteinnahmen der Gemeinden/GV stiegen in 2023 auf 58,0 Milliarden Euro an (2022: 54,2 Milliarden Euro; 2021: 50,7 Milliarden Euro; 2020: 49,5 Milliarden Euro). Dabei übertraf der Anstieg der Einnahmen nochmals merklich das bereits im Vorjahr erreichte hohe Niveau (Zunahme 2023: 3,8 Milliarden Euro oder 7,0%; 2022: 3,5 Milliarden Euro oder 6,9%; Zunahme 2021: 1,2 Milliarden Euro oder 2,4%; Zunahme 2020: 2,7 Milliarden Euro oder 5,7%). Bei den allgemeinen und laufenden Zuweisungen, Zuschüssen und Erstattungen vom Land, als einem der wichtigsten Einnahmenposten, war erneut eine deutliche Zunahme auf 20,2 Milliarden Euro (2022: 19,5 Milliarden Euro) zu verzeichnen, wenngleich der starke Anstieg aus dem Vorjahr dabei nicht ganz erreicht wurde (Veränderung 2023: 714 Millionen Euro oder 3,7%; 2022: 1,4 Milliarden Euro oder 7,8 %; 2021: -1,3 Milliarden Euro oder -6,7 %). Auch bei den Einnahmen der Kapitalrechnung konnte mit einer Zunahme um 95 Millionen Euro oder 3,2% auf 3 Milliarden Euro (2022: 2,9 Milliarden Euro; 2021: 3 Milliarden Euro; 2020: 3,2 Milliarden Euro) nach Rückgängen in den beiden Vorjahren nun auch wieder eine positive Entwicklung konstatiert werden. Bei den Nettosteuerereinnahmen (Steueraufkommen



nach Abzug der an Bund und Land abzuführenden Gewerbesteuerumlage) trat bei den baden-württembergischen Gemeinden/GV im Jahr 2023 erneut ein starker Zuwachs ein, der mit 2,1 Milliarden Euro oder 11,0% nochmals deutlich über dem Vorjahr (1,6 Milliarden Euro oder 9,0%) lag. Die Nettosteuerereinnahmen der baden-württembergischen Gemeinden/GV erreichten in 2023 21,5 Milliarden Euro (2022: 19,4 Milliarden Euro; 2021: 17,8 Milliarden Euro). Die beschriebene Entwicklung bei den Nettosteuerereinnahmen war erneut im Wesentlichen auf einen starken Anstieg der Gewerbesteuerereinnahmen (Steigerung um 1,4 Milliarden Euro oder 15,7% auf 10,4 Milliarden Euro) zurückzuführen. Des Weiteren waren beim Gemeindeanteil an der Einkommensteuer deutliche Zuwächse (Steigerung um 664 Millionen Euro oder 9,5% auf 7,7 Milliarden Euro) zu verzeichnen. Vergleichsweise moderate Zunahmen konnten außerdem bei den Einnahmen aus den Grundsteuern (Steigerung um 18,2 Millionen Euro oder 0,9% auf 2 Milliarden Euro) und bei den Einnahmen aus dem Gemeindeanteil an der Umsatzsteuer (Steigerung um 10,8 Millionen Euro oder 1,0% auf 1,1 Milliarden Euro) festgehalten werden.

Die bereinigten Gesamtausgaben der Gemeinden/GV stiegen in 2023 auf 57,5 Milliarden Euro (2022: 53,4 Milliarden Euro; 2021: 49,98 Milliarden Euro). Die Ausgabensteigerungen lagen dabei noch einmal deutlich über dem Niveau aus dem Vorjahr (Zunahme 2023: 4,1 Milliarden Euro oder 7,7%; 2022: 3,5 Milliarden Euro oder 6,9%; Zunahme 2021: 746 Millionen Euro oder 1,5%).

Die aktuelle Steigerung resultierte zum einen aus einem starken Anstieg der laufenden Ausgaben (2023: 3,8 Milliarden Euro oder 8,4%; 2022: 2,6 Milliarden Euro oder 6%; 2021: 1,6 Milliarden Euro oder 3,9%). Zum anderen war auch bei den Ausgaben in der Kapitalrechnung („Vermögenshaushalt“) ein deutlicher Anstieg um 298 Millionen Euro oder 3,6% zu verzeichnen, wenngleich diese Steigerung erkennbar unter dem Niveau aus dem Vorjahr geblieben ist (2022: 903 Millionen Euro oder 12,3%). Der Anteil der Kapitalrechnung an den Gesamtausgaben verringerte sich dadurch in 2023 mit 14,9% (2022: 15,5%; 2021: 14,7%) wieder etwas im Verhältnis zum Anteil der laufenden Rechnung an den Gesamtausgaben (2023: 85,1%; 2022: 84,5%; 2021: 85,3%). Bei den wesentlichen Ausgabenposten der laufenden Rechnung stach insbesondere die Entwicklung der Sozialausgaben mit einer enormen Steigerung von 1,1 Milliarden Euro oder 13,6 % heraus. Als einer der größten Ausgabenpositionen bei den Stadtkreisen und als größte Ausgabenposition bei den Landkreisen (Anteil der Sozialausgaben an den Ausgaben der laufenden Rechnung: Stadtkreise 24,1 %, Landkreise 50,6 %) waren die Steigerungen insbesondere auf Zunahmen bei den sonstigen sozialen Leistungen (476 Millionen Euro oder 12,4 % auf 4,3 Milliarden Euro) und bei den Leistungen der Jugendhilfe (218 Millionen Euro oder 15,2 % auf 1,7 Milliarden Euro) zurückzuführen. Starke Anstiege gab es außerdem bei den Personalausgaben (911 Millionen Euro oder 7,6 %) und bei den laufenden Sachausgaben (920 Millionen Euro oder 10,2 %). Vergleichsweise moderate Zunahmen zeigten sich dagegen bei den laufenden Zuweisungen und Umlagen (799 Millionen Euro oder 5,1 %). Auf Seiten der Kapitalrechnung setzte sich bei den Sachinvestitionen die Entwicklung aus dem Vorjahr mit deutlichen Steigerungen von 721 Millionen Euro oder 12,1 % fort (2022: 448 Millionen Euro oder 8,1 %).

Ein großer Anteil entfiel dabei auf die Baumaßnahmen, die um 432 Millionen Euro oder 9,3 % auf 5,1 Milliarden Euro zunahmen (Anteil an den Ausgaben der Kapitalrechnung: 59 %, Anteil an den Sachinvestitionen: 75 %). Weiterhin waren wie im Vorjahr auch deutliche Veränderungen bei den sonstigen Ausgaben der Kapitalrechnung zu beobachten (Rückgang 2023: -325 Millionen Euro oder -21,0 % auf 1,2 Milliarden Euro; Zunahme 2022: 330 Millionen Euro oder 27,2 % auf 1,5 Milliarden Euro; Rückgang 2021: -386 Millionen Euro oder -24,1 % auf 1,2 Milliarden Euro).

Bei Redaktionsschluss des letztjährigen Geschäfts- und Kommunalfinanzberichts lagen die Ergebnisse der Schuldenstatistik 2022 noch nicht vor. Nach dem aktuell vorliegenden Statistischen Bericht belief sich die Verschuldung der kommunalen Kernhaushalte zum 31. Dezember 2022 auf insgesamt 7,2 Milliarden Euro. Gegenüber den im Bericht korrigierten Werten zum 31. Dezember 2022 bedeutet das eine Zunahme um 518 Millionen Euro oder 7,8 %. Enthalten sind in der Verschuldung nach der Schuldenstatistik 2022 323 Millionen Euro an Kassenkrediten, während es nach der Kassenstatistik



2022 nur 223 Millionen Euro waren (endgültige Zunahme zum 31. Dezember 2022 gegenüber dem Vorjahreswert damit 24 Millionen Euro oder 8,0 %). Daneben hat die Verschuldung der Eigenbetriebe zum 31. Dezember 2022 um 614 Millionen Euro oder 6,2 % auf 10,6 Milliarden Euro zugenommen. Zusammen mit der Verschuldung der Kernhaushalte ergab sich insoweit ein starker Anstieg des Schuldenstands um 1,1 Milliarden Euro oder 6,8 % auf insgesamt 17,8 Milliarden Euro. Bis zum Redaktionsschluss dieses Berichts lagen auch die Ergebnisse der Schuldenstatistik 2023 noch nicht vor, weshalb hilfsweise auf die in der Kassenstatistik ausgewiesenen Schulden der Kernhaushalte der Gemeinden/GV am Ende des Berichtsjahres 2023 zurückgegriffen wurde. Demnach lag die Verschuldung der Kernhaushalte bei 7,3 Milliarden Euro, einschließlich 501 Millionen Euro an Kassenkrediten. Im Hinblick auf die Abweichungen der Kassenstatistik 2022 zur Schuldenstatistik 2023 muss allerdings abgewartet werden, ob die Zahlen der Kassenstatistik 2023 in diesem Jahr wirklich belastbar bleiben werden.

Der Erlass einer Nachtragshaushaltssatzung mit Nachtragshaushaltsplan war im Jahr 2023 nicht notwendig. Die Unterrichtung des Gemeinderats gemäß § 28 der Gemeindehaushaltsverordnung (GemHVO) erfolgte in den öffentlichen Sitzungen am 23.05.2023, 01.08.2023 und 28.11.2023.

Die in der Haushaltssatzung festgesetzten Steuersätze betragen:

#### Hebesätze

Grundsteuer A	320	%
Grundsteuer B	350	%
Gewerbesteuer	350	%

#### Jahresergebnis

Das Jahresergebnis berechnet sich aus folgenden Ergebnisteilen:

Ergebnis der ordentlichen Tätigkeit (ordentliches Ergebnis)  
+ Ergebnis der außerordentlichen Tätigkeit (Sonderergebnis)  
= Jahresergebnis

Der Jahresabschluss weist in der Ergebnisrechnung ein **Jahresergebnis** in Höhe von **2.310.760,94 Euro** aus.

Das **ordentliche Ergebnis** schließt in Höhe von **-92.050,48 Euro** ab. Im Vergleich zum Ergebnis des Vorjahres beträgt die Veränderung 298.431,43 Euro. Gegenüber dem geplanten ordentlichen Ergebnis ergibt sich eine Abweichung in Höhe von 1.347.949,52 Euro.

Neben dem ordentlichen Ergebnis fließt das **Sonderergebnis** in Höhe von **2.402.811,42 Euro** in das Jahresergebnis ein.

Die Veränderung zum Vorjahresgesamtergebnis beträgt 2.237.046,59 Euro. Gegenüber dem geplanten Gesamtergebnis in Höhe von -940.000 Euro ergibt sich eine Abweichung in Höhe von 3.250.760,94 Euro.





## Ergebnislage

### Die Ergebnisse im Überblick

Nachfolgend wird das Ergebnis im Vergleich zum Ergebnis des Vorjahres sowie im Vergleich zur Haushaltsplanung dargestellt:

### Ergebnis im Vergleich zum Plan und zum Vorjahr

	Ist-Wert 2022	Planwert (fortg. wenn vorhanden) 2023	Ist-Wert 2023	Abweichung 2023	Abweichung 2023 %
Ordentliche Erträge	37.833.916,44	38.400.000,00	43.611.087,55	5.211.087,55 ↗	13,57 ↗
Ordentliche Aufwendungen	38.224.398,35	39.840.000,00	43.703.138,03	3.863.138,03 ↘	9,70 ↘
<b>Ordentliches Ergebnis</b>	<b>-390.481,91</b>	<b>-1.440.000,00</b>	<b>-92.050,48</b>	<b>1.347.949,52 ↗</b>	<b>-- ↗</b>
Außerordentliche Erträge	514.220,41	500.000,00	2.402.812,42	1.902.812,42 ↗	380,56 ↗
Außerordentliche Aufwendungen	50.024,15	--	1,00	1,00 ↘	-- ↘
<b>Sonderergebnis</b>	<b>464.196,26</b>	<b>500.000,00</b>	<b>2.402.811,42</b>	<b>1.902.811,42 ↗</b>	<b>380,56 ↗</b>
<b>Gesamtergebnis</b>	<b>73.714,35</b>	<b>-940.000,00</b>	<b>2.310.760,94</b>	<b>3.250.760,94 ↗</b>	<b>-- ↗</b>

### Außerordentliche Erträge und Aufwendungen

Die außerordentlichen Erträge beruhen im Wesentlichen aus Buchgewinnen bei Verkäufen von Grundstücken und Immobilien. Dies waren beispielsweise der Verkauf von Grundstücken, Bauplätzen sowie innerstädtischen Immobilien. Die außerordentlichen Aufwendungen beruhen auf der Ausbuchtung defekter Betriebs- und Geschäftsausstattung.

### Rücklagen

Zur Abdeckung von negativen Ergebnissen dienen die Rücklage aus Überschüssen des ordentlichen Ergebnisses (Ergebnisrücklage) und die Rücklage aus Überschüssen des Sonderergebnisses (Sonderergebnisrücklage) als Teil der Kapitalposition. Es gelten die §§ 24 und 25 GemHVO über den Haushaltsausgleich.

Bei negativen ordentlichen Ergebnissen wird zunächst die Rücklage aus Überschüssen des ordentlichen Ergebnisses für den Ausgleich in Anspruch genommen. Ist diese aufgebraucht, Überschüsse des Sonderergebnisses und Mittel der Rücklage aus Überschüssen des Sonderergebnisses verwendet werden. Ein ggf. weiterhin verbleibender Fehlbetrag kann drei Jahre lang vorgetragen werden und ist mit dann anfallenden Ergebnisüberschüssen auszugleichen. Kann der Ausgleich auch dann nicht erfolgen, ist der Fehlbetrag mit dem Basiskapital zu verrechnen. Das Basiskapital darf nicht negativ werden.

Ein Fehlbetrag beim Sonderergebnis ist im Jahresabschluss mit der Rücklage aus Überschüssen des Sonderergebnisses zu verrechnen. Sollte dies nicht (vollständig) möglich sein, ist der Fehlbetrag zu Lasten des Basiskapitals zu verrechnen.

Die folgende Tabelle zeigt die Entwicklung der Ergebnis- und der Sonderergebnisrücklage:



## Rücklagenentwicklung

	2020	2021	Veränderung	2022	Veränderung	2023	Veränderung
1.2 - Rücklagen	2.495.819	5.911.569	3.415.750 ↗	5.985.283	73.714 ↗	8.296.044	2.310.761 ↗
1.2.1 - Rücklagen aus Überschüssen des ordentlichen Ergebnisses	1.539.195	4.052.593	2.513.398 ↗	3.662.111	-390.482 ↘	3.570.061	-92.050 ↘
1.2.2 - Rücklagen aus Überschüssen des Sonderergebnisses	956.625	1.858.976	902.352 ↗	2.323.172	464.196 ↗	4.725.984	2.402.811 ↗

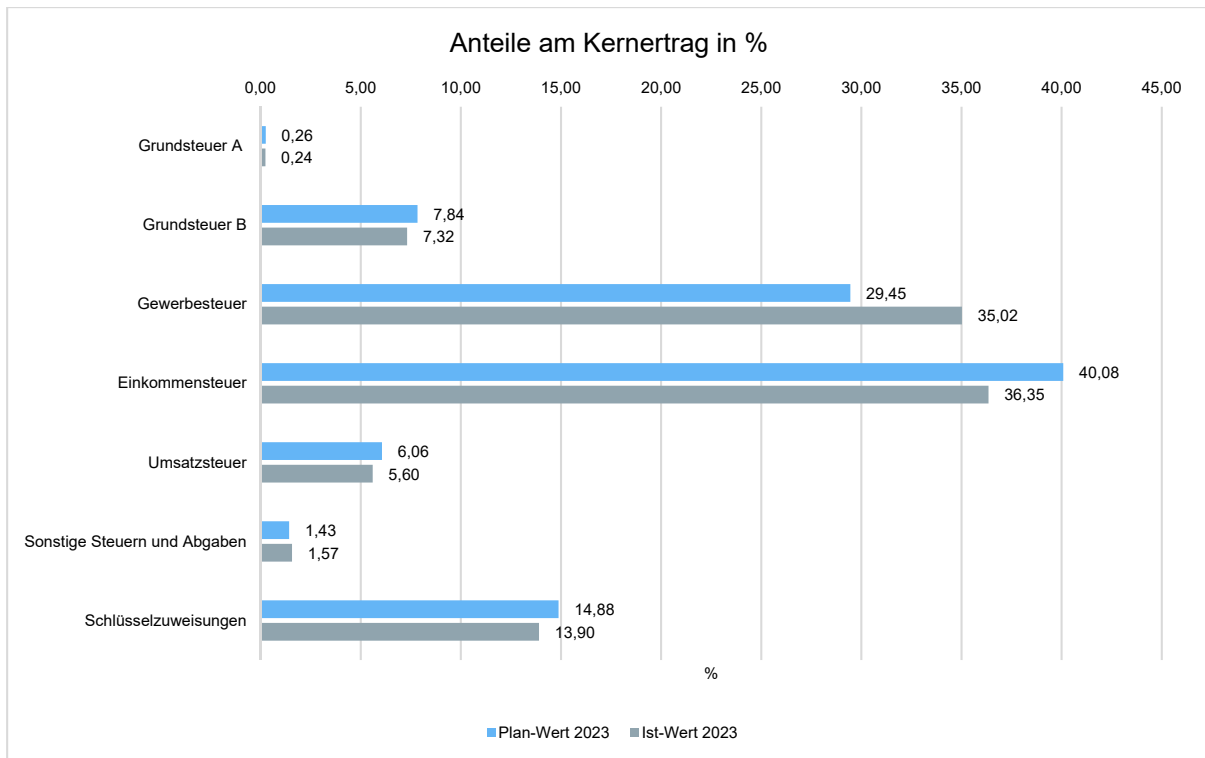
## 2.1 Ordentliche und außerordentliche Erträge

### Ertragslage

#### Zusammensetzung der Steuern und Finanzausgleichszuweisungen (Kernfinanzierungsmasse)

In der nachfolgenden Grafik wird der prozentuale Anteil der einzelnen Steuerarten bzw. der Schlüsselzuweisungen an der Kernfinanzierungsmasse des Haushaltes abgebildet. Die Kernfinanzierungsmasse ist die Summe aus Steuern und steuerähnlichen Abgaben sowie Schlüsselzuweisungen. Durch die jeweiligen Anteile wird erkennbar, welche Bedeutung die einzelnen Ertragsarten haben.

Grundsätzlich sollte der Anteil der Real- und Gemeinschaftssteuern am Kernertrag des Haushaltes hoch und der aus Schlüsselzuweisungen niedrig sein, weil ansonsten eine hohe Abhängigkeit von Mitteln aus dem Finanzausgleich besteht.





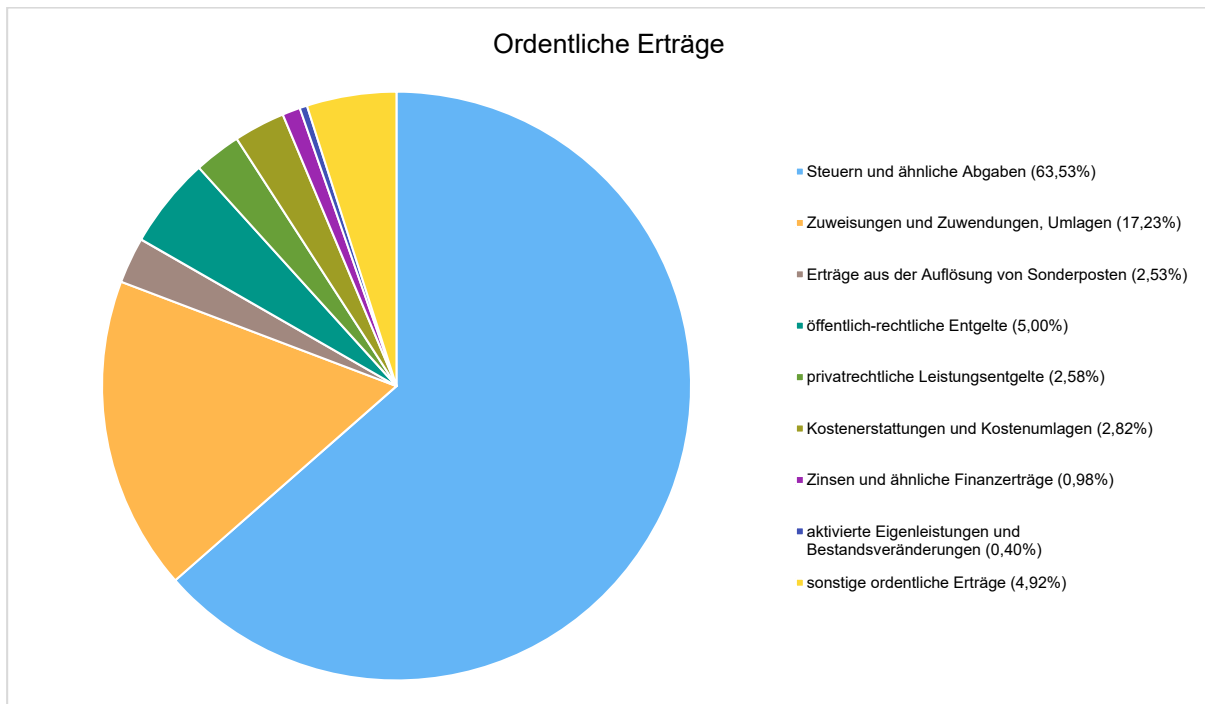
Die Grafik verdeutlicht die Abhängigkeit der Stadtfinanzen von Zahlungsströmen wie der Gewerbesteuer, dem Gemeindeanteil an der Einkommenssteuer und den Schlüsselzuweisungen. Diese sind zum einen volatil und zum anderen kaum beeinflussbar sind. Einzige Stellschraube ist hier der Hebesatz der Gewerbesteuer. Dies verringert die Abhängigkeit jedoch nur bedingt, da die Gewinne der ansässigen Unternehmen maßgebend sind.

### Entwicklung der einzelnen Ertragsarten im Überblick

Die folgende Tabelle zeigt die Entwicklung der einzelnen Ertragsarten und die Abweichungen zum Vorjahresergebnis sowie zu den Planwerten.

### Ertragsarten im Überblick

	Ist-Wert 2022	Planwert (fortg. wenn vorhanden) 2023	Ist-Wert 2023	Abweichung 2023	Abweichung 2023 %
Steuern und ähnliche Abgaben	23.263.013,36	25.178.495,00	27.706.552,40	2.528.057,40 ↗	10,04 ↗
Zuweisungen und Zuwendungen, Umlagen	7.700.927,27	7.216.898,00	7.514.553,92	297.655,92 ↗	4,12 ↗
Aufgelöste Investitionszuwendungen und – beiträge	1.088.723,82	1.044.900,00	1.103.939,38	59.039,38 ↗	5,65 ↗
öffentlich-rechtliche Entgelte	2.080.137,86	2.259.000,00	2.181.248,17	-77.751,83 ↘	-3,44 ↘
privatrechtliche Leistungsentgelte	1.119.848,76	1.131.400,00	1.125.326,53	-6.073,47 ↘	-0,54 ↘
Kostenerstattungen und Kostenumlagen	1.441.691,68	849.770,00	1.228.074,50	378.304,50 ↗	44,52 ↗
Zinsen und ähnliche Erträge	145.507,88	111.550,00	427.929,62	316.379,62 ↗	283,62 ↗
aktivierte Eigenleistungen und Bestands- veränderungen	--	--	176.411,35	176.411,35 ↗	-- ↗
sonstige ordentliche Erträge	994.065,81	607.987,00	2.147.051,68	1.539.064,68 ↗	253,14 ↗
<b>ordentliche Erträge</b>	<b>37.833.916,44</b>	<b>38.400.000,00</b>	<b>43.611.087,55</b>	<b>5.211.087,55 ↗</b>	<b>13,57 ↗</b>
außerordentliche Erträge	514.220,41	500.000,00	2.402.812,42	1.902.812,42 ↗	380,56 ↗
<b>Summe Erträge</b>	<b>38.348.136,85</b>	<b>38.900.000,00</b>	<b>46.013.899,97</b>	<b>7.113.899,97 ↗</b>	<b>18,29 ↗</b>



Die Erträge insgesamt weichen um 7.665.763,12 Euro vom Vorjahresergebnis und um 7.113.899,97 Euro von der Haushaltsplanung ab.

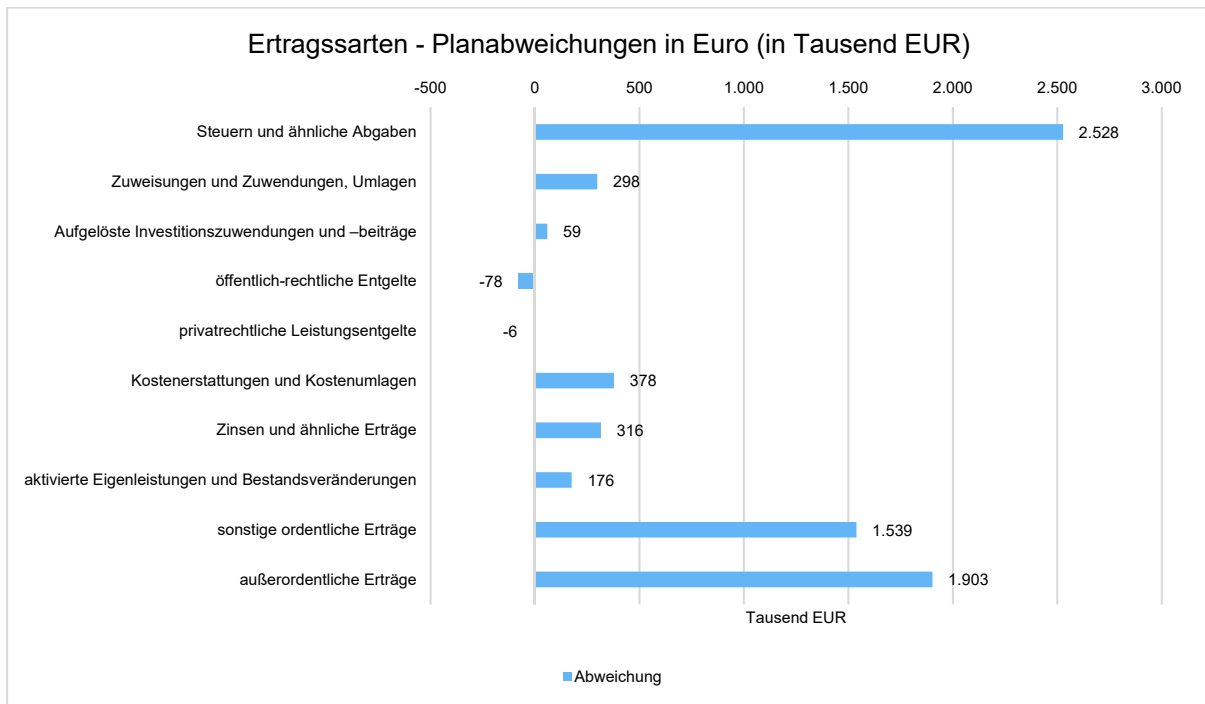
Bei den ordentlichen Erträgen ergibt sich eine Veränderung gegenüber dem Vorjahresergebnis in Höhe von 5.777.171,11 Euro. Gegenüber dem Haushaltsplan beträgt die Veränderung 5.211.087,55 Euro.

Hervorzuheben ist hier eine positive Entwicklung beim Gewerbesteueraufkommen, welches rund 2,5 Mio. EUR über dem veranschlagten Planwert liegt. Eine weitere Ausnahme bildet die Vergnügungssteuer, deren Aufkommen rund 98 TEUR oder 39% über dem Planwert liegt. Das Aufkommen der weiteren Steuerarten bewegte sich relativ auf Planniveau.

Die ertragswirksame Auflösung von Rückstellungen für FAG- und Kreisumlage tragen mit rund 1,1 Mio. EUR zur Verbesserung der sonstigen ordentlichen Erträge bei. Mit rund 126 TEUR tragen auch geringere Einzelwertberichtigungen auf Forderungen bei.

#### Planabweichungen nach Ertragsarten

Die Abweichungen des Ergebnisses der einzelnen Ertragsarten von der Haushaltsplanung wird in der folgenden Grafik dargestellt:



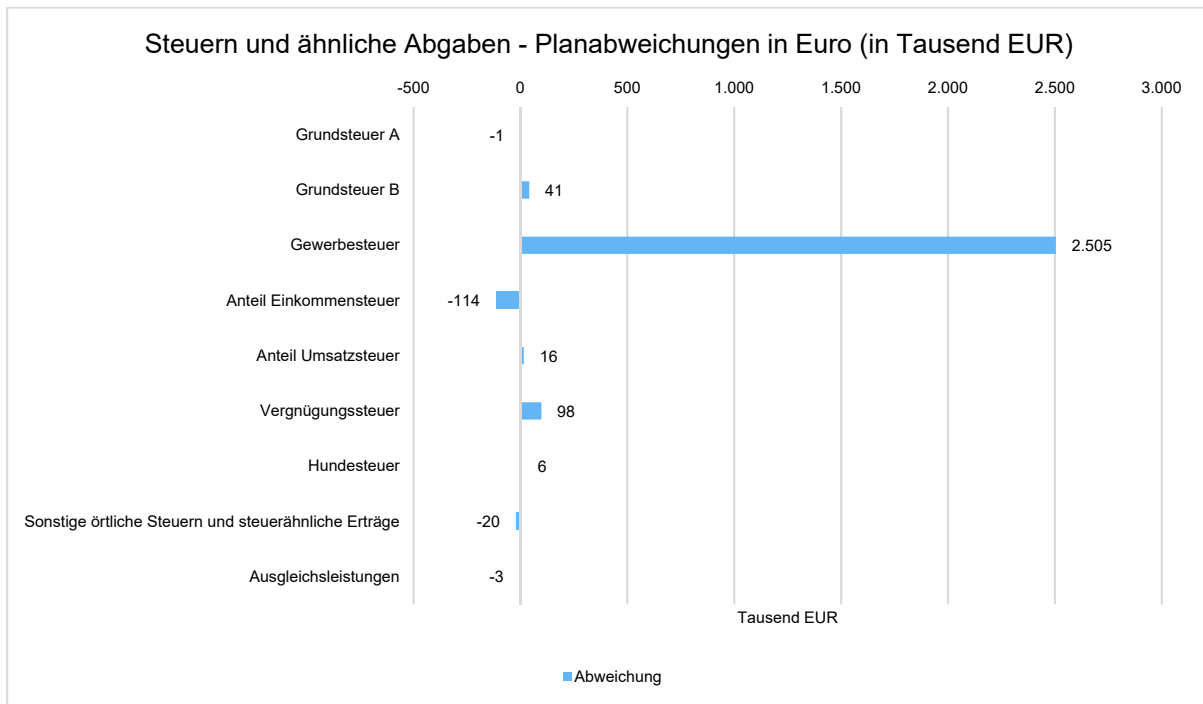
### Steuern und ähnliche Abgaben

Aus der nachfolgenden Tabelle ist die Entwicklung nach einzelnen Steuerarten erkennbar:

### Steuern und ähnliche Abgaben

	Ist-Wert 2022	Planwert (fortg. wenn vorhanden) 2023	Ist-Wert 2023	Abweichung 2023	Abweichung 2023 %
Grundsteuer A	76.307,96	75.000,00	74.421,67	-578,33 →	-0,77 →
Grundsteuer B	2.267.074,73	2.237.000,00	2.278.414,10	41.414,10 ↗	1,85 ↗
Gewerbesteuer	7.629.017,06	8.400.000,00	10.904.752,74	2.504.752,74 ↗	29,82 ↗
Anteil Einkommensteuer	10.333.437,18	11.431.413,00	11.317.807,21	-113.605,79 →	-0,99 →
Anteil Umsatzsteuer	1.726.692,30	1.727.876,00	1.743.828,72	15.952,72 →	0,92 →
Vergnügungssteuer	278.165,53	250.000,00	347.668,04	97.668,04 ↗	39,07 ↗
Hundesteuer	68.823,65	64.000,00	69.610,00	5.610,00 ↗	8,77 ↗
Sonstige örtliche Steuern und steuerähnliche Erträge	18.550,95	92.750,00	72.544,92	-20.205,08 ↘	-21,78 ↘
Ausgleichsleistungen	864.944,00	900.456,00	897.505,00	-2.951,00 →	-0,33 →
<b>Steuern und ähnliche Abgaben</b>	<b>23.263.013,36</b>	<b>25.178.495,00</b>	<b>27.706.552,40</b>	<b>2.528.057,40 ↗</b>	<b>10,04 ↗</b>

Die Grafik zeigt die Abweichungen vom Planansatz in Euro:



Ein deutlich besseres Gewerbesteueraufkommen von ca. +2.500 TEUR sowie ein Plus bei der Vergnügungssteuer von ca. 98 TEUR stehen maßgeblich hinter den über Plan liegenden Steuererträgen.

### Zuwendungen und Umlagen

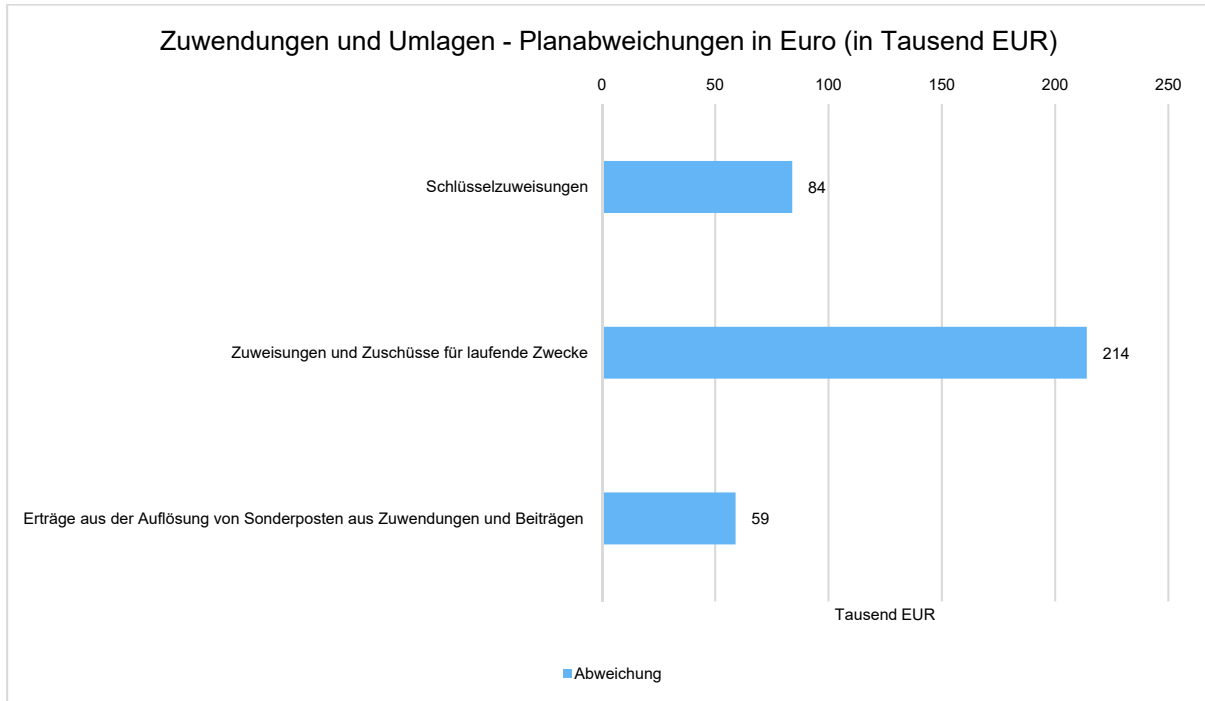
Zuwendungen und allgemeine Umlagen sind neben den Steuern eine weitere wichtige Säule der kommunalen Ertragsseite. Gegenüber dem Vorjahresergebnis haben sich die Erträge aus Zuwendungen und Umlagen um -171.157,79 Euro verändert. Die Abweichung vom Planansatz beträgt insgesamt 356.695,30 Euro.

Die Entwicklung im Einzelnen ist in der nachfolgenden Tabelle abgebildet:

### Zuwendungen und Umlagen

	Ist-Wert 2022	Planwert (fortg. wenn vorhanden) 2023	Ist-Wert 2023	Abweichung 2023	Abweichung 2023 %
Schlüsselzuweisungen	4.732.872,50	4.243.898,00	4.327.860,70	83.962,70 ↗	1,98 ↗
Zuweisungen und Zuschüsse für laufende Zwecke	2.968.054,77	2.973.000,00	3.186.693,22	213.693,22 ↗	7,19 ↗
Erträge aus der Auflösung von Sonderposten aus Zuwendungen und Beiträgen	1.088.723,82	1.044.900,00	1.103.939,38	59.039,38 ↗	5,65 ↗
<b>Zuwendungen und allgemeine Umlagen</b>	<b>8.789.651,09</b>	<b>8.261.798,00</b>	<b>8.618.493,30</b>	<b>356.695,30 ↗</b>	<b>4,32 ↗</b>

Die Veränderungen zum Vorjahr und zum Planansatz im Einzelnen:



Höher als erwartet ausgefallene Schlüsselzuweisungen sowie Zuweisungen für laufende Zwecke verbesserten die Erträge im Vergleich zur Planung.

### Sonstige Ertragsarten

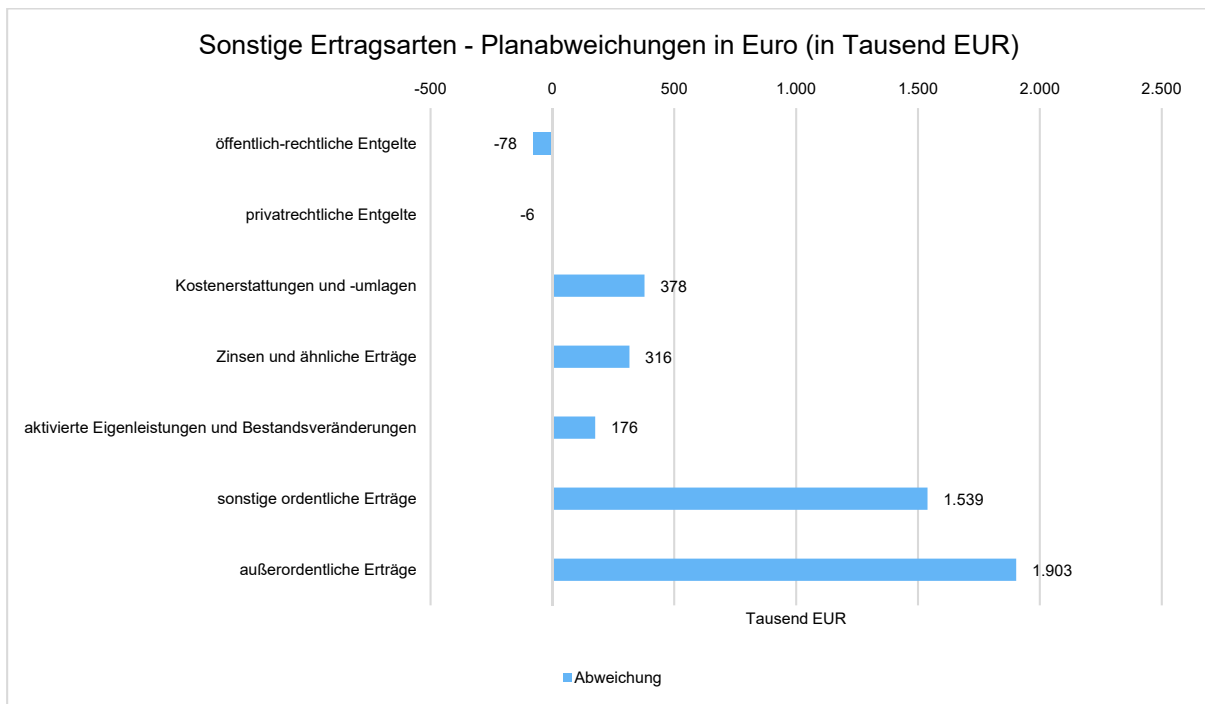
Die Entwicklung der sonstigen Ertragsarten im Vergleich zum Vorjahresergebnis sowie zum Haushaltsplan sind nachfolgend abgebildet:

### Sonstige Ertragsarten

	Ist-Wert 2022	Planwert (fortg. wenn vorhanden) 2023	Ist-Wert 2023	Abweichung 2023	Abweichung 2023 %
öffentlich-rechtliche Entgelte	2.080.137,86	2.259.000,00	2.181.248,17	-77.751,83 ↘	-3,44 ↘
privatrechtliche Entgelte	1.119.848,76	1.131.400,00	1.125.326,53	-6.073,47 →	-0,54 →
Kostenerstattungen und -umlagen	1.441.691,68	849.770,00	1.228.074,50	378.304,50 ↗	44,52 ↗
Zinsen und ähnliche Erträge	145.507,88	111.550,00	427.929,62	316.379,62 ↗	283,62 ↗
aktivierte Eigenleistungen und Bestandsveränderungen	--	--	176.411,35	176.411,35 ↗	-- ↗
sonstige ordentliche Erträge	994.065,81	607.987,00	2.147.051,68	1.539.064,68 ↗	253,14 ↗
außerordentliche Erträge	514.220,41	500.000,00	2.402.812,42	1.902.812,42 ↗	380,56 ↗
<b>Summe</b>	<b>6.295.472,40</b>	<b>5.459.707,00</b>	<b>9.688.854,27</b>	<b>4.229.147,27 ↗</b>	<b>77,46 ↗</b>



In der folgenden Grafik werden die Abweichungen zum Planansatz im Einzelnen dargestellt:



Durch die rückwirkende Erhöhung der Verzinsung der ausgereichten Trägerdarlehen konnten die Zinserträge gegenüber dem Planansatz um rund 316 TEUR übertroffen werden. Daneben wirkte sich die ertragswirksame Auflösung von Rückstellungen des Finanzausgleichs mit rund 1.000 TEUR deutlich positiv aus.

## 2.2 Ordentliche und außerordentliche Aufwendungen

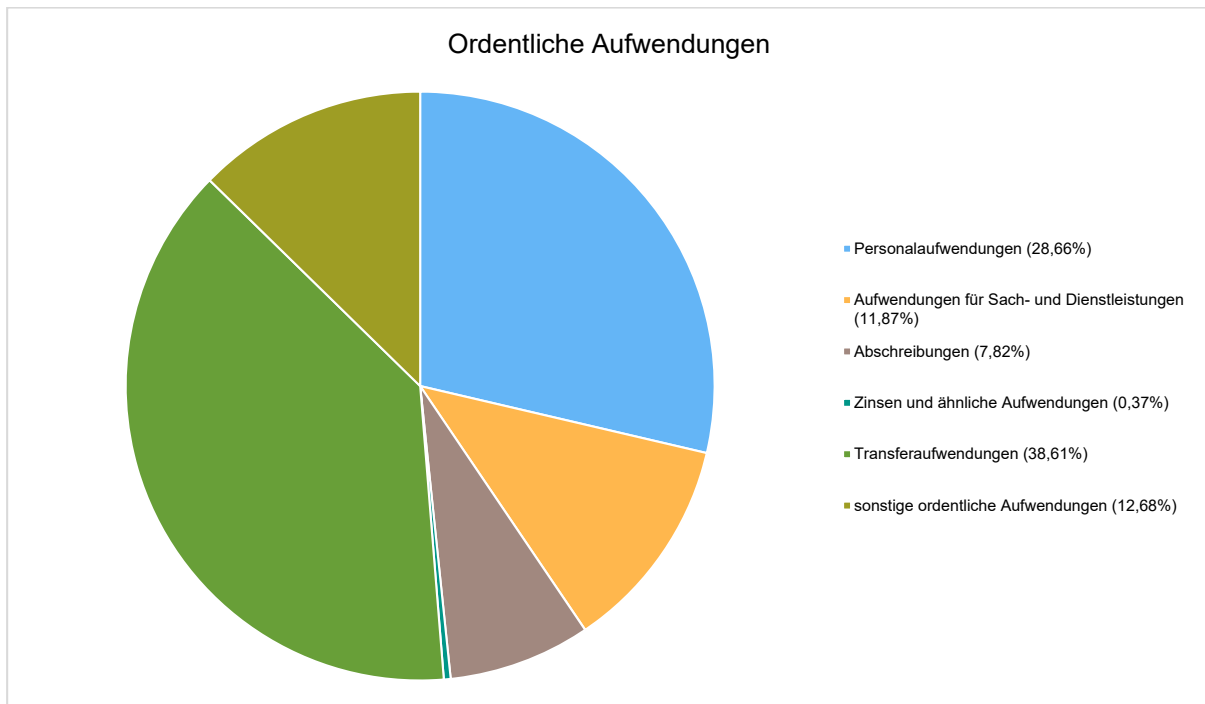
### Aufwandslage

Die ordentlichen Aufwendungen liegen mit rund 43.703 TEUR rund 3.863,14 TEUR über dem Planansatz von 39.840 TEUR.

Ursächlich hierfür waren im Wesentlichen die deutlich höheren Transferleistungen wie z.B. der Saldo aus Rückstellungsbildung und -inanspruchnahme für die Kreisumlage, da für die Folgejahre mit einem steigenden Kreisumlagesatz gerechnet wird. Höheren Personalaufwendungen stehen Einsparungen beim sächlichen Aufwand entgegen.

Auch die sonstigen ordentlichen Aufwendungen liegen mit rund 1.989 TEUR über dem Planansatz. Ursächlich hierfür war insbesondere die zusätzlich gebildete Rückstellung in Höhe von rund 1.516 TEUR für die noch ausstehenden und in ihrer Höhe zu prüfenden anteiligen Betriebskosten am BZM für das Jahr 2022, sowie die im Vergleich zum Vorjahr um 400 TEUR erhöhten Abschläge auf die zu zahlenden Betriebskosten. Für die kommenden Jahre sind gemäß Aussage des Landratsamts die Vorauszahlungen auskömmlich.



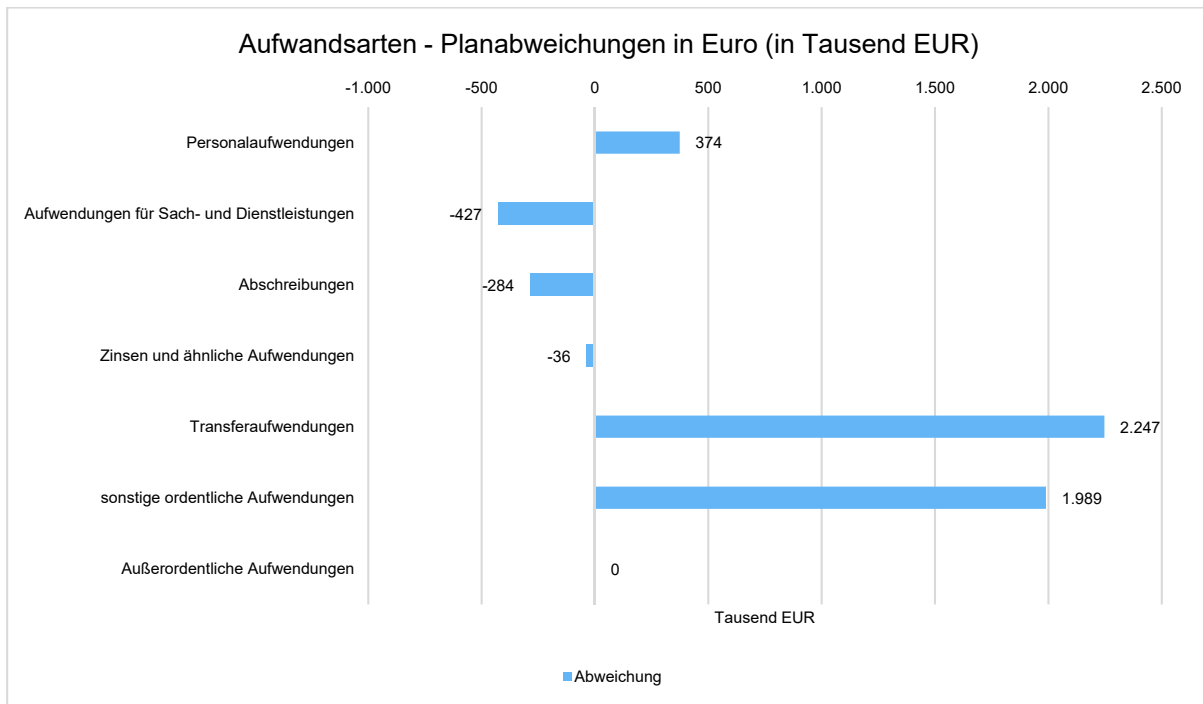


Die folgende Tabelle zeigt die einzelnen Aufwandsarten und deren Abweichung zum Vorjahresergebnis sowie zum Planansatz:

### Aufwandsarten im Überblick

	Ist-Wert 2022	Planwert (fortg. wenn vorhanden) 2023	Ist-Wert 2023	Abweichung 2023	Abweichung 2023 %
Personalaufwendungen	11.735.327,47	12.150.000,00	12.524.168,58	374.168,58 ↗	3,08 ↗
Aufwendungen für Sach- und Dienstleistungen	5.082.522,02	5.614.750,00	5.187.261,67	-427.488,33 ↘	-7,61 ↘
Abschreibungen	3.175.988,53	3.699.358,00	3.415.475,19	-283.882,81 ↘	-7,67 ↘
Zinsen und ähnliche Aufwendungen	220.472,16	198.600,00	162.888,98	-35.711,02 ↘	-17,98 ↘
Transferaufwendungen	14.801.303,74	14.625.189,00	16.872.594,26	2.247.405,26 ↗	15,37 ↗
sonstige ordentliche Aufwendungen	3.208.784,43	3.552.103,00	5.540.749,35	1.988.646,35 ↗	55,99 ↗
<b>Ordentliche Aufwendungen</b>	<b>38.224.398,35</b>	<b>39.840.000,00</b>	<b>43.703.138,03</b>	<b>3.863.138,03 ↗</b>	<b>9,70 ↗</b>
Außerordentliche Aufwendungen	50.024,15	--	1,00	1,00 ↗	-- ↗
<b>Aufwand insgesamt</b>	<b>38.274.422,50</b>	<b>39.840.000,00</b>	<b>43.703.139,03</b>	<b>3.863.139,03 ↗</b>	<b>9,70 ↗</b>

Die Grafik zeigt die Abweichungen der einzelnen Aufwandsarten vom Planansatz:



Die Gesamtaufwendungen verändern sich gegenüber dem Vorjaheresergebnis um 5.428.716,53 Euro. Die Gesamtaufwendungen in Höhe von 43.703.139,03 Euro weichen um 3.863.139,03 Euro vom Haushaltsansatz ab.

Die ordentlichen Aufwendungen weichen gegenüber dem Vorjaheresergebnis um 5.478.739,68 Euro ab. Gegenüber dem Haushaltsplan beträgt die Abweichung der ordentlichen Aufwendungen 3.863.138,03 Euro.

### Personal- und Versorgungsaufwand

Die Personal- und Versorgungsaufwendungen werden im Folgenden nach einzelnen Positionen abgebildet, um die Veränderungen gegenüber dem Vorjaheresergebnis und die Abweichungen von den Haushaltsansätzen differenziert beurteilen zu können:

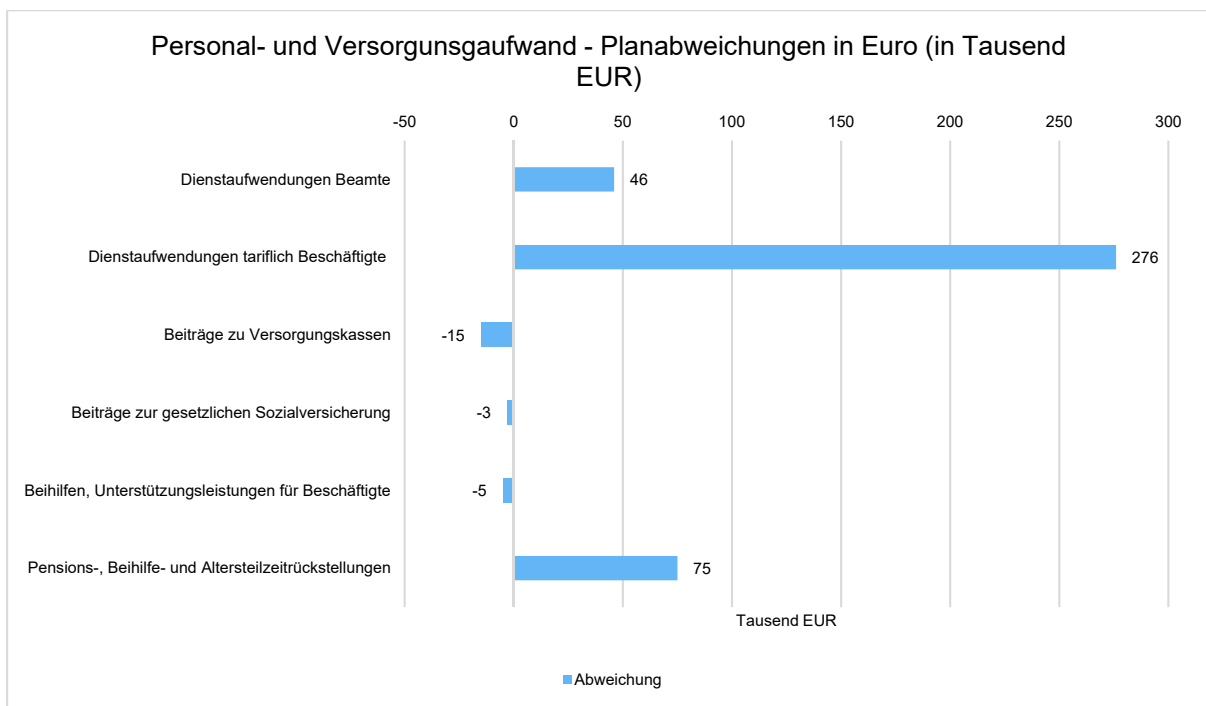
### Personal- und Versorgungsaufwand

	Ist-Wert 2022	Planwert (fortg. wenn vorhanden) 2023	Ist-Wert 2023	Abweichung 2023	Abweichung 2023 %
Dienstaufwendungen Beamte	1.048.185,68	1.124.600,00	1.170.501,81	45.901,81 ↗	4,08 ↗
Dienstaufwendungen tariflich Beschäftigte	7.711.336,16	7.939.100,00	8.214.870,62	275.770,62 ↗	3,47 ↗
Beiträge zu Versorgungskassen	1.304.776,65	1.351.900,00	1.336.708,97	-15.191,03 ↘	-1,12 ↘
Beiträge zur gesetzlichen Sozialversicherung	1.633.017,33	1.668.700,00	1.665.536,31	-3.163,69 →	-0,19 →
Beihilfen, Unterstützungsleistungen für Beschäftigte	54.248,00	65.700,00	61.132,00	-4.568,00 ↘	-6,95 ↘



	Ist-Wert 2022	Planwert (fortg. wenn vorhanden) 2023	Ist-Wert 2023	Abweichung 2023	Abweichung 2023 %
Pensions-, Beihilfe- und Altersteilzeitrückstellungen	-16.236,35	--	75.418,87	75.418,87 ↗	-- ↗
<b>Personalaufwendungen</b>	<b>11.735.327,47</b>	<b>12.150.000,00</b>	<b>12.524.168,58</b>	<b>374.168,58 ↗</b>	<b>3,08 ↗</b>
<b>Personal- und Versorgungsaufwand</b>	<b>11.735.327,47</b>	<b>12.150.000,00</b>	<b>12.524.168,58</b>	<b>374.168,58 ↗</b>	<b>3,08 ↗</b>

Die Grafik zeigt die Abweichungen gegenüber den Planansätzen:



### Sach- und Dienstleistungsaufwand sowie Abschreibungen

Der Sach- und Dienstleistungsaufwand (ohne Abschreibungen) beläuft sich insgesamt auf 5.187.261,67 Euro. Gegenüber dem Vorjahresergebnis verändert er sich um 104.739,65 Euro. Die Abweichung des Sach- und Dienstleistungsaufwandes (ohne Abschreibungen) von der Haushaltsplanung beträgt -427.488,33 Euro.

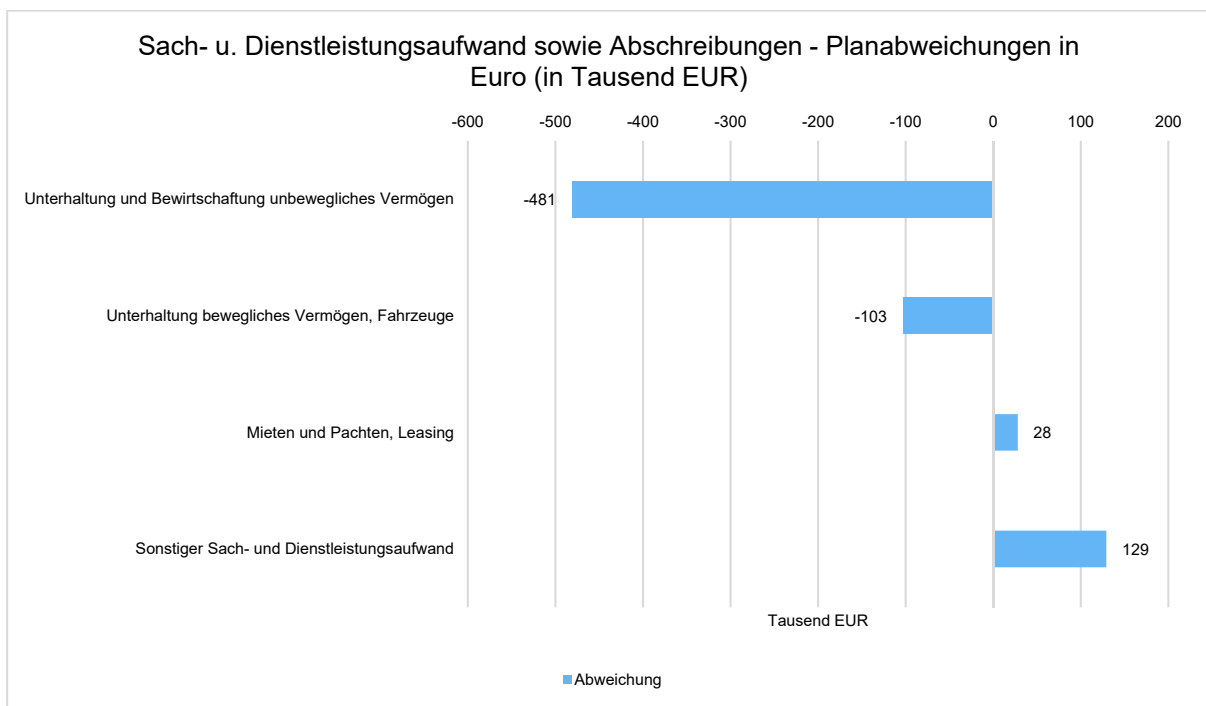
### Sach- und Dienstleistungsaufwand

	Ist-Wert 2022	Planwert (fortg. wenn vorhanden) 2023	Ist-Wert 2023	Abweichung 2023	Abweichung 2023 %
Unterhaltung und Bewirtschaftung unbewegliches Vermögen	2.347.998,87	2.933.850,00	2.452.453,72	-481.396,28 ↘	-16,41 ↘
Unterhaltung bewegliches Vermögen, Fahr-	628.814,77	470.800,00	367.785,97	-103.014,03 ↘	-21,88 ↘



	Ist-Wert 2022	Planwert (fortg. wenn vorhanden) 2023	Ist-Wert 2023	Abweichung 2023	Abweichung 2023 %
zeuge					
Mieten und Pachten, Leasing	424.317,04	364.500,00	392.911,90	28.411,90 ↗	7,79 ↗
Sonstiger Sach- und Dienstleistungsaufwand	1.681.391,34	1.845.600,00	1.974.110,08	128.510,08 ↗	6,96 ↗
<b>Aufwendungen für Sach- und Dienstleistungen</b>	<b>5.082.522,02</b>	<b>5.614.750,00</b>	<b>5.187.261,67</b>	<b>-427.488,33 ↘</b>	<b>-7,61 ↘</b>

Die Grafik zeigt die Abweichungen vom Planansatz in Euro:



Einsparungen wurden insbesondere bei der Unterhaltung der Straßen sowie bei den Heizkosten erzielt. Gleichzeitig musste insbesondere mehr für EDV, Reinigung und Lebensmittel aufgewendet werden.

### Transferaufwendungen

Neben den Personalaufwendungen und dem Aufwand für Sach- und Dienstleistungen stellen die Transferaufwendungen auf der Aufwandsseite des Haushaltes eine gewichtige Aufwandsart dar. Herauszuheben sind hier die Aufwendungen im Rahmen des Finanzausgleichs, FAG- und Kreisumlage.

Die Transferaufwendungen in Höhe von 16.872.594,26 Euro weichen vom Vorjahresergebnis um 2.071.290,52 Euro und von den Planansätzen des Haushaltsjahres um 2.247.405,26 Euro ab.

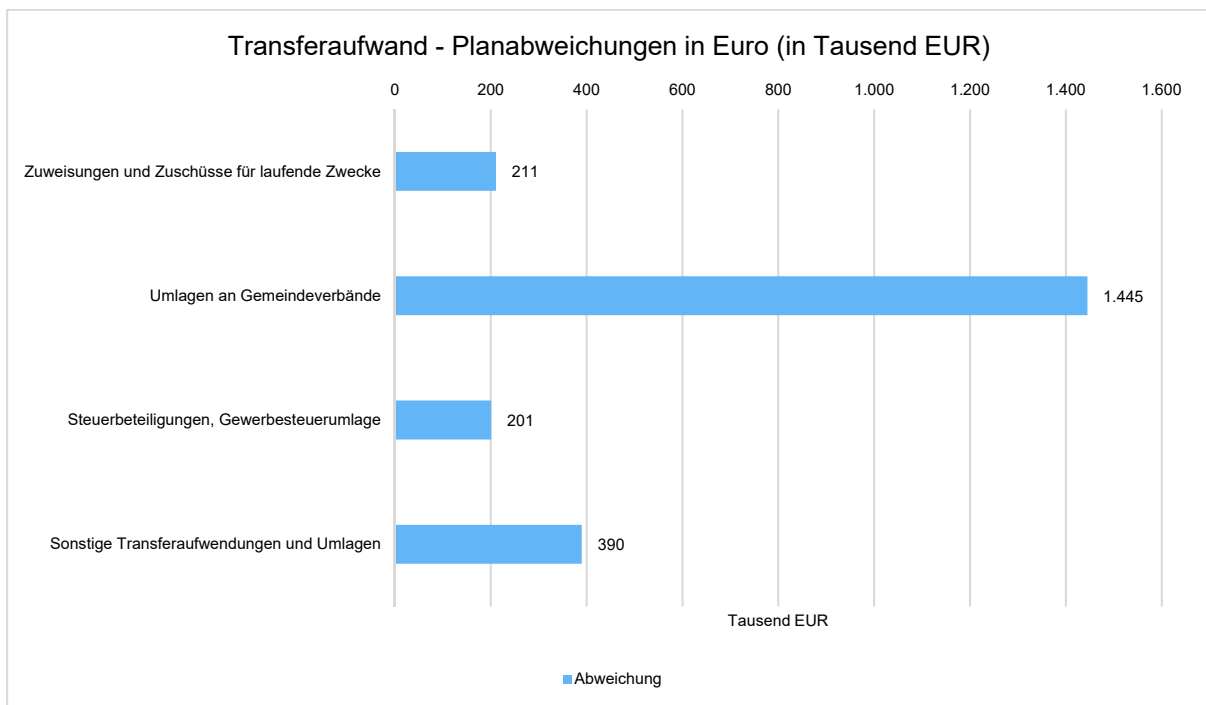


In der folgenden Tabelle sind die Transferaufwendungen differenzierter dargestellt:

### Transferaufwendungen

	Ist-Wert 2022	Planwert (fortg. wenn vorhanden) 2023	Ist-Wert 2023	Abweichung 2023	Abweichung 2023 %
Zuweisungen und Zuschüsse für laufende Zwecke	1.551.487,36	1.753.800,00	1.964.570,30	210.770,30 ↗	12,02 ↗
Umlagen an Gemeindeverbände	6.866.476,08	6.585.444,00	8.030.446,38	1.445.002,38 ↗	21,94 ↗
Steuerbeteiligungen, Gewerbesteuerumlage	741.324,97	840.000,00	1.041.259,96	201.259,96 ↗	23,96 ↗
Sonstige Transferaufwendungen und Umlagen	5.642.015,33	5.445.945,00	5.836.317,62	390.372,62 ↗	7,17 ↗
<b>Summe Transferaufwendungen</b>	<b>14.801.303,74</b>	<b>14.625.189,00</b>	<b>16.872.594,26</b>	<b>2.247.405,26 ↗</b>	<b>15,37 ↗</b>

Die Grafik zeigt die Abweichungen des Ergebnisses von den Planansätzen:



Für die kommenden Jahre wird von einer steigenden Kreisumlage ausgegangen. Dies führt in 2023 zu einer deutlichen Erhöhung der Rückstellungsbildung. Gleichzeitig wird - abweichend zum Haushaltsplan - ein möglicher Ertrag aus der Auflösung von Rückstellungen nicht als Absetzung vom Aufwand gebucht, sondern muss als Ertrag gebucht werden, womit eine Unschärfe in der Darstellung auftritt. Die Darstellung bereits im Haushaltsplan wird dahingehend nochmals überprüft. Der Saldo aus Rückstellungsauflösung und -bildung beträgt ca. 450 TEUR.



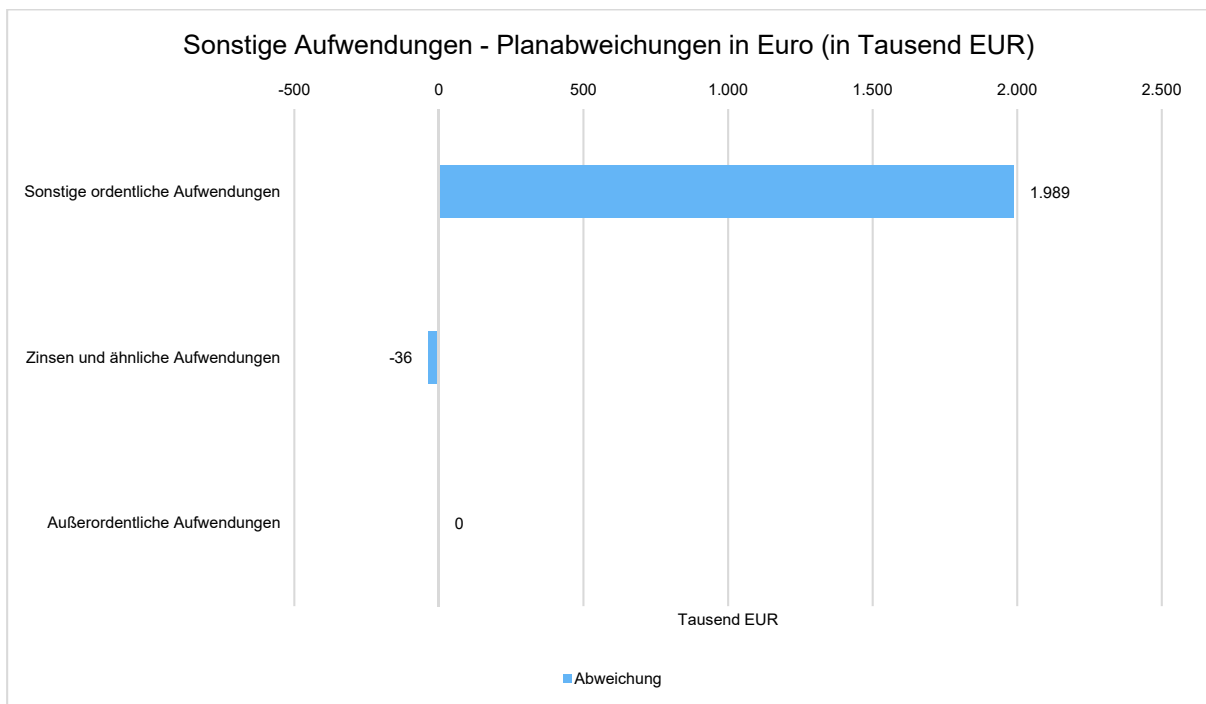
## Sonstige Aufwendungen

Nachfolgend werden die übrigen Aufwandsarten im Vergleich zum Vorjahresergebnis sowie zum Haushaltsplan abgebildet:

## Sonstige Aufwendungen

	Ist-Wert 2022	Planwert (fortg. wenn vorhanden) 2023	Ist-Wert 2023	Abweichung 2023	Abweichung 2023 %
Sonstige ordentliche Aufwendungen	3.208.784,43	3.552.103,00	5.540.749,35	1.988.646,35 ↗	55,99 ↗
Zinsen und ähnliche Aufwendungen	220.472,16	198.600,00	162.888,98	-35.711,02 ↘	-17,98 ↘
Außerordentliche Aufwendungen	50.024,15	--	1,00	1,00 ↗	-- ↗
<b>Summe sonstige und außerordentliche Aufwendungen</b>	<b>3.479.280,74</b>	<b>3.750.703,00</b>	<b>5.703.639,33</b>	<b>1.952.936,33 ↗</b>	<b>52,07 ↗</b>

Die Abweichungen zum Planansatz stellen sich wie folgt dar:



Die Bildung der zusätzlichen Rückstellung für die Zahlung der noch zu prüfenden anteiligen Betriebskosten 2022 des BZM an den Landkreis in Höhe von ca. 1.500 TEUR führte zur Überschreitung des Planansatzes der sonstigen ordentlichen Aufwendungen.



### 3 Erläuterungen der Gesamtfinanzzrechnung

#### Allgemeine Entwicklung

Nachstehend ist der Finanzhaushalt im Vergleich zu den Ergebnissen des Vorjahres sowie zu den Planungen ersichtlich:

#### Finanzhaushalt / Finanzrechnung

	Ergebnis 2022	Ansatz 2023	Ergebnis 2023	Abweichung 2023
Steuern und ähnliche Abgaben	23.346.243,31	25.178.495	27.141.290,13	1.962.795,13 <span style="color: green;">↗</span>
Zuwendungen und allgemeine Umlagen	6.493.451,78	7.216.898	7.516.341,63	299.443,63 <span style="color: orange;">↗</span>
öffentlich-rechtliche Entgelte	2.197.330,90	2.122.500	2.318.772,19	196.272,19 <span style="color: green;">↗</span>
privatrechtliche Leistungsentgelte	1.066.357,90	1.131.400	1.129.286,26	-2.113,74 <span style="color: orange;">↘</span>
Kostenerstattungen und Kostenumlagen	1.656.616,73	849.770	1.533.513,99	683.743,99 <span style="color: green;">↗</span>
Zinsen und ähnliche Einzahlungen	133.719,52	111.550	341.807,85	230.257,85 <span style="color: green;">↗</span>
sonstige Einzahlungen aus laufender Verwaltungstätigkeit	532.396,95	607.987	1.044.762,67	436.775,67 <span style="color: green;">↗</span>
<b>Einzahlungen aus laufender Verwaltungstätigkeit</b>	<b>35.426.117,09</b>	<b>37.218.600</b>	<b>41.025.774,72</b>	<b>3.807.174,72</b> <span style="color: green;">↗</span>
Personalauszahlungen	11.767.814,19	12.150.000	12.436.104,66	286.104,66 <span style="color: orange;">↘</span>
Auszahlungen für Sach- und Dienstleistungen	5.210.346,89	5.614.750	5.020.958,52	-593.791,48 <span style="color: green;">↘</span>
Zinsen und ähnliche Auszahlungen	220.468,41	198.600	150.073,04	-48.526,96 <span style="color: green;">↘</span>
Transferauszahlungen	15.025.043,60	16.001.699	16.227.775,14	226.076,14 <span style="color: orange;">↗</span>
sonstige Auszahlungen aus laufender Verwaltungstätigkeit	3.761.064,57	3.498.386	3.896.569,08	398.183,08 <span style="color: red;">↗</span>
<b>Auszahlungen aus laufender Verwaltungstätigkeit</b>	<b>35.984.737,66</b>	<b>37.463.435</b>	<b>37.731.480,44</b>	<b>268.045,44</b> <span style="color: orange;">↘</span>
<b>Zahlungsmittelüberschuss/ -bedarf des Ergebnishaushaltes</b>	<b>-558.620,57</b>	<b>-244.835</b>	<b>3.294.294,28</b>	<b>3.539.129,28</b> <span style="color: green;">↗</span>
Investitionszuwendungen	2.268.251,54	2.832.000	3.033.101,63	201.101,63 <span style="color: green;">↗</span>
Investitionsbeiträge und ähnliche Entgelte	177.514,93	471.000	66.946,88	-404.053,12 <span style="color: red;">↘</span>
Einzahlungen aus Veräußerung von Sachvermögen	1.219.972,60	2.800.000	2.607.713,10	-192.286,90 <span style="color: red;">↘</span>
Einzahlungen aus Veräußerung von Finanzvermögen	449.724,41	453.000	338.683,95	-114.316,05 <span style="color: red;">↘</span>
Einzahlungen für sonstige Investitionstätigkeit	1.550,00	--	531,00	531,00 <span style="color: green;">↗</span>
<b>Einzahlungen aus Investitionstätigkeit</b>	<b>4.117.013,48</b>	<b>6.556.000</b>	<b>6.046.976,56</b>	<b>-509.023,44</b> <span style="color: red;">↘</span>
Auszahlungen für Erwerb von Grundstücken und Gebäuden	490.625,08	413.000	527.858,88	114.858,88 <span style="color: red;">↗</span>
Auszahlungen für Baumaßnahmen	9.063.621,82	12.402.000	10.120.500,05	-2.281.499,95 <span style="color: green;">↘</span>
Auszahlungen für Erwerb immaterielles und bewegliches Vermögen	133.404,97	1.090.000	314.316,92	-775.683,08 <span style="color: green;">↘</span>
Auszahlungen für Erwerb von Finanzvermögen	50.050,00	0	100,00	100,00 <span style="color: red;">↗</span>
Auszahlungen für Investitionsförderungsmaßnahmen	4.151.858,66	3.384.000	20.000,00	-3.364.000,00 <span style="color: green;">↘</span>
Auszahlungen für sonstige Investitionen	600.000,00	--	--	--



	Ergebnis 2022	Ansatz 2023	Ergebnis 2023	Abweichung 2023
<b>Auszahlungen aus Investitionstätigkeit</b>	<b>14.489.560,53</b>	<b>17.289.000</b>	<b>10.982.775,85</b>	<b>-6.306.224,15</b> ↗
<b>Finanzierungsmittelüberschuss/-bedarf aus Investitionstätigkeit</b>	<b>-10.372.547,05</b>	<b>-10.733.000</b>	<b>-4.935.799,29</b>	<b>5.797.200,71</b> ↗
<b>Finanzierungsmittelüberschuss/-bedarf</b>	<b>-10.931.167,62</b>	<b>-10.977.835</b>	<b>-1.641.505,01</b>	<b>9.336.329,99</b> ↗
Einzahlungen aus Finanzierungstätigkeit (inkl. Liquiditätskredite)	--	5.825.000	1.000.000,00	-4.825.000,00 ↘
Auszahlungen aus Finanzierungstätigkeit (inkl. Liquiditätskredite)	326.196,43	187.000	187.448,80	448,80 →
<b>Finanzierungsmittelüberschuss/-bedarf aus Finanzierungstätigkeit</b>	<b>-326.196,43</b>	<b>5.638.000</b>	<b>812.551,20</b>	<b>-4.825.448,80</b> ↘
<b>Änderung Finanzierungsmittelbestand</b>	<b>-11.257.364,05</b>	<b>-5.339.835</b>	<b>-828.953,81</b>	<b>4.510.881,19</b> ↗

Im Rechnungsjahr fiel ein Zahlungsmittelüberschuss des Ergebnishaushalts in Höhe von 3.294 TEUR an. Der deutlich verbesserte Zahlungsfluss im Vergleich zur Planung (-245 TEUR) beruht auf deutlich verbesserten Ergebnissen auf der Einnahmeseite. Allen voran bei den Steuereinnahmen, aber auch bei Kostenerstattungen, Zuweisungen und sonstige haushaltswirksame Einzahlungen. Die Auszahlungen aus laufender Verwaltungstätigkeit bewegen sich auf Planniveau.

## Investitionstätigkeit

Im Rahmen der Finanzrechnung ist insbesondere die kommunale Investitionstätigkeit von Bedeutung. Im Folgenden wird ersichtlich, wie sich die Ein- und Auszahlungen der Investitionstätigkeit insbesondere im Vergleich zur Haushaltsplanung darstellen.

## Investitionstätigkeit

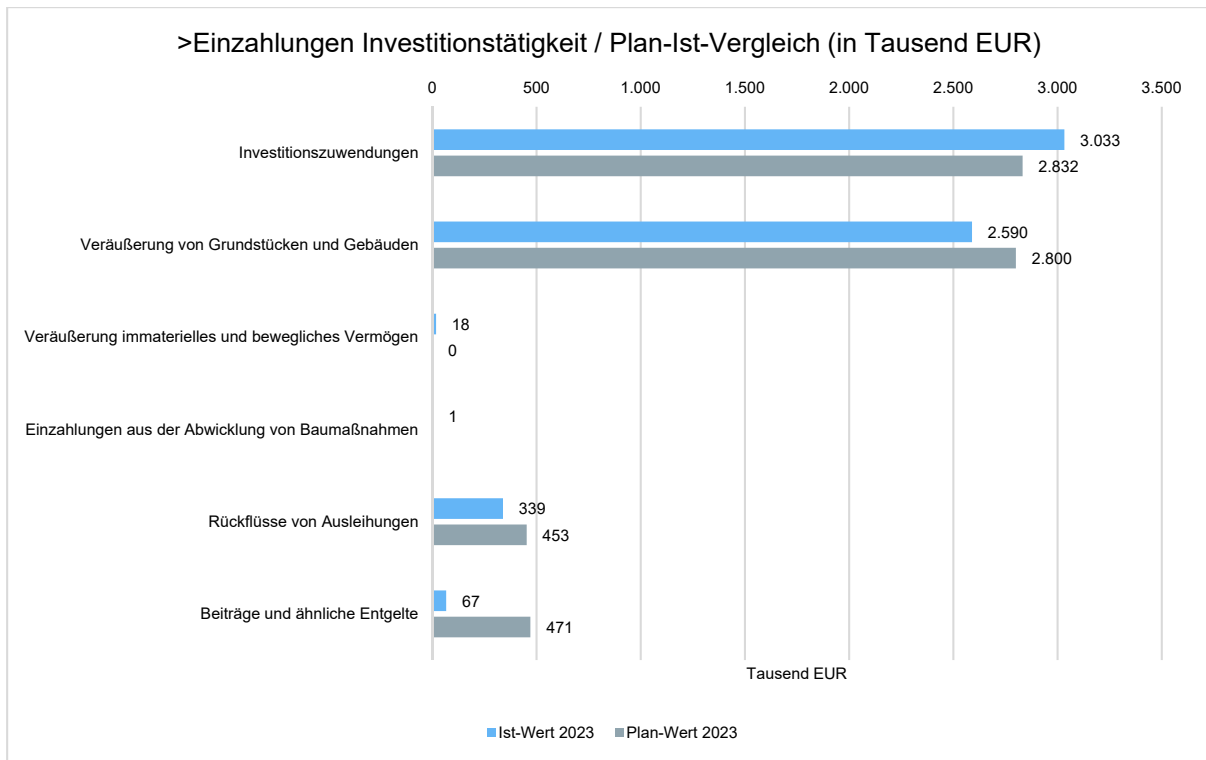
	Ist-Wert 2022	Planwert (fortg. wenn vorhanden) 2023	Ist-Wert 2023	Abweichung 2023	Abweichung 2023 %
Investitionszuwendungen	2.268.251,54	2.832.000,00	3.033.101,63	201.101,63 ↗	7,10 ↗
Einzahlungen aus der Veräußerung von Grundstücken und Gebäuden	1.219.972,60	2.800.000,00	2.590.113,10	-209.886,90 ↘	-7,50 ↘
Einzahlungen aus der Veräußerung von immateriellen und beweglichen Vermögensgegenständen	--	0,00	17.600,00	17.600,00 ↗	-- ↗
Einzahlungen aus der Abwicklung von Baumaßnahmen	1.550,00	--	531,00	531,00 ↗	-- ↗
Rückflüsse von Ausleihungen	449.724,41	453.000,00	338.683,95	-114.316,05 ↘	-25,24 ↘
Beiträge und ähnliche Entgelte	177.514,93	471.000,00	66.946,88	-404.053,12 ↘	-85,79 ↘
<b>Einzahlungen aus Investitionstätigkeit</b>	<b>4.117.013,48</b>	<b>6.556.000,00</b>	<b>6.046.976,56</b>	<b>-509.023,44</b> ↘	<b>-7,76</b> ↘
Zuweisungen und Zuschüsse für Investitionen	4.151.858,66	3.384.000,00	20.000,00	-3.364.000,00 ↘	-99,41 ↘
Auszahlungen für den Erwerb von Grundstücken und Gebäuden	490.625,08	413.000,00	527.858,88	114.858,88 ↗	27,81 ↗
Auszahlungen für den Erwerb von beweglichen Vermögensgegenständen	133.404,97	1.090.000,00	314.316,92	-775.683,08 ↘	-71,16 ↘





	Ist-Wert 2022	Planwert (fortg. wenn vorhanden) 2023	Ist-Wert 2023	Abweichung 2023	Abweichung 2023 %
Auszahlungen für den Erwerb von Anteils- rechten, Beteiligungen usw.	50.050,00	0,00	100,00	100,00 ↗	-- ↗
Baumaßnahmen	9.063.621,82	12.402.000,00	10.120.500,05	-2.281.499,95 ↘	-18,40 ↘
Gewährung von Ausleihungen	600.000,00	--	--	--	--
<b>Auszahlungen aus Investitionstätigkeit</b>	<b>14.489.560,53</b>	<b>17.289.000,00</b>	<b>10.982.775,85</b>	<b>-6.306.224,15 ↘</b>	<b>-36,48 ↘</b>
<b>Saldo aus Investitionstätigkeit</b>	<b>10.372.547,05</b>	<b>10.733.000,00</b>	<b>-4.935.799,29</b>	<b>5.797.200,71 ↗</b>	<b>54,01 ↗</b>

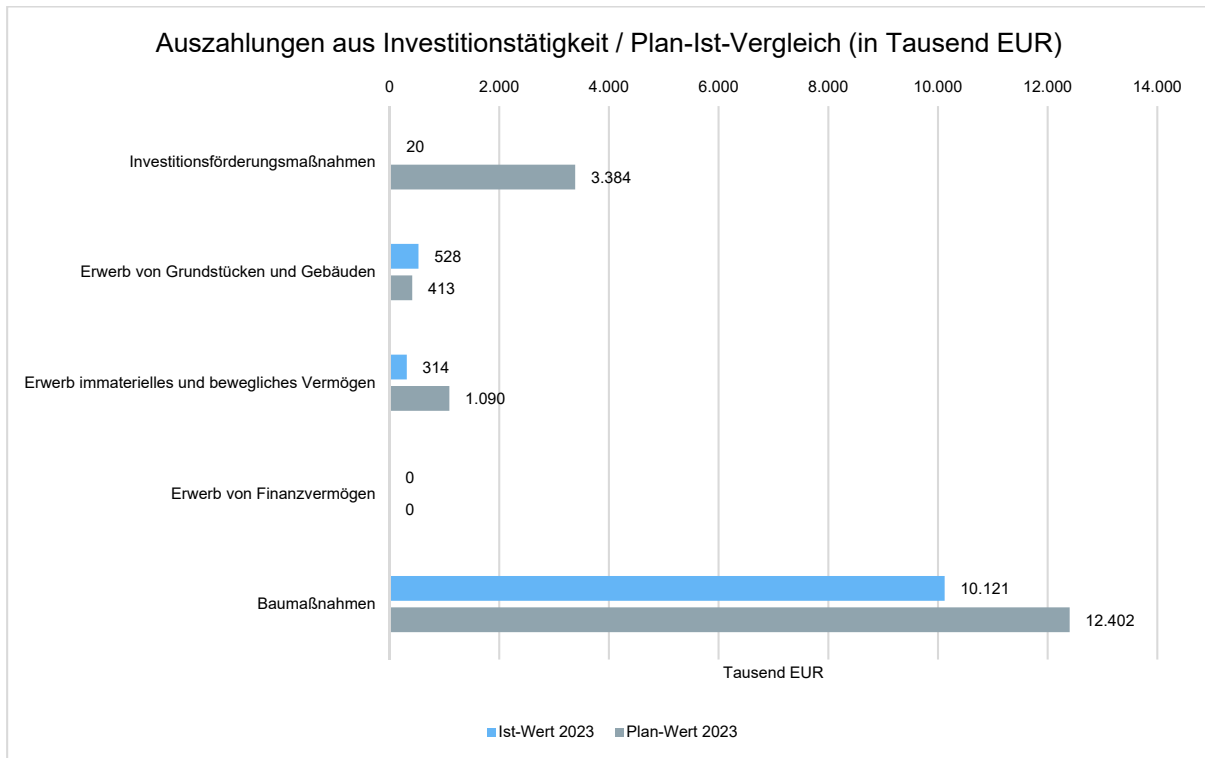
### Einzahlungen aus Investitionstätigkeit im Plan-Ist-Vergleich



Die Einzahlungen aus Investitionstätigkeit blieben rund 510 TEUR hinter dem Planansatz zurück. Während die Mindereinnahmen bei der Veräußerung von Grundstücken und Gebäuden durch Mehreinnahmen bei Investitionszuwendungen ausgeglichen werden konnten, blieben die Einnahmen aus Beiträgen und ähnlichen Entgelten deutlich hinter den Planungen zurück.



### Auszahlungen aus Investitionstätigkeit im Plan-Ist-Vergleich



Die Auszahlungen aus Investitionstätigkeit blieben um 6.300 TEUR deutlich hinter den Planungen zurück. Die Minderausgaben waren wesentlich dadurch geprägt, dass die Beteiligung an den Investitionskosten des Bildungszentrums für 2021, nach Abrechnung und Prüfung erst in 2024 zu Auszahlungen führten. Auch wurden Zahlungen für Baumaßnahmen, u.a. durch Verzögerungen am Bau, nicht im geplanten Umfang ausgelöst. Auch wurden weniger Ausgaben für die Beschaffung von beweglichem und immateriellem Vermögen im Rechnungsjahr zahlungswirksam. Hier sei beispielhaft die neue Büroausstattung im Rathaus erwähnt.



## V. Planabweichungen über 20.000 €

### Abw. >20000 Konten

	Plan 2023	Ist 2023	Abweichung
Erträge (mit Kundenkontotyp)	38.900.000	45.473.639	6.573.639 ↗
3012000 - Grundsteuer B	2.237.000	2.278.414	41.414 ↗
61100000 - Steuern, allgemeine Zuweisungen, allg. Umlagen - [THH 7]	2.237.000	2.278.414	41.414 ↗
3013000 - Gewerbesteuer	8.400.000	10.904.753	2.504.753 ↗
61100000 - Steuern, allgemeine Zuweisungen, allg. Umlagen - [THH 7]	8.400.000	10.904.753	2.504.753 ↗
3021000 - Gemeindeanteil an der Einkommensteuer	11.431.413	11.317.807	-113.606 ↘
61100000 - Steuern, allgemeine Zuweisungen, allg. Umlagen - [THH 7]	11.431.413	11.317.807	-113.606 ↘
3031000 - Vergnügungssteuer	250.000	347.668	97.668 ↗
61100000 - Steuern, allgemeine Zuweisungen, allg. Umlagen - [THH 7]	250.000	347.668	97.668 ↗
3111000 - Schlüsselzuweisungen vom Land	2.704.596	2.673.204	-31.392 ↘
61100000 - Steuern, allgemeine Zuweisungen, allg. Umlagen - [THH 7]	2.704.596	2.673.204	-31.392 ↘
3111100 - Investitionszuschüsse	1.539.302	1.654.656	115.354 ↗
61100000 - Steuern, allgemeine Zuweisungen, allg. Umlagen - [THH 7]	1.539.302	1.654.656	115.354 ↗
3140000 - Zuweisungen für laufende Zwecke vom Bund	--	59.716	59.716 ↗
51100000 - Stadtentwicklung städtebaul. Planung Verkehrsplanung u. Stadterneuerung -[THH 5]	--	59.716	59.716 ↗
3141000 - Zuweisungen für laufende Zwecke vom Land	2.886.400	3.029.381	142.981 ↗
31400700 - Soz. Einr. f. Flüchtl. u. Asylbewerber (Anschlußunterbringung Stadt-u. Landkr.)	--	125.079	125.079 ↗
36500101 - Förderung von Kindern in Gruppen für 0- bis 6-Jährige	2.445.550	2.605.663	160.113 ↗
42410200 - Freisportanlagen	--	49.350	49.350 ↗
51100000 - Stadtentwicklung städtebaul. Planung Verkehrsplanung u. Stadterneuerung -[THH 5]	135.000	9.459	-125.541 ↘
55500000 - Forstwirtschaft - [THH 5]	23.000	51.705	28.705 ↗
56100000 - Umweltschutzmaßnahmen - [THH 5]	90.000	--	-90.000 ↘
57100000 - Wirtschaftsförderung -	25.000	--	-25.000 ↘



Jahresabschluss und Rechenschaftsbericht 2023  
Stadt Markdorf

	Plan 2023	Ist 2023	Abweichung
<b>[THH 6]</b>			
3161000 - Erträge a.d.Auflösung v.Sonderposten a.Zuwendungen	413.900	491.581	77.681 ↗
11240300 - Gebäudemanagement	17.250	105.257	88.007 ↗
54100000 - Gemeindestraßen	631.000	603.435	-27.565 ↘
3321000 - Benutzungsgebühren und ähnliche Entgelte	406.800	307.465	-99.335 ↘
31400500 - Soziale Einrichtungen für Wohnungslose	49.900	17.583	-32.317 ↘
31400700 - Soz. Einr. f. Flüchtl. u. Asylbewerber (Anschlußunterbringung Stadt-u. Landkr.)	356.900	289.579	-67.321 ↘
3321101 - Kindergartengebühren	650.000	670.756	20.756 ↗
36500101 - Förderung von Kindern in Gruppen für 0- bis 6-Jährige	650.000	670.756	20.756 ↗
3321801 - Kostenersätze Feuerwehr ö-r	26.000	51.095	25.095 ↗
12600000 - Brandschutz - [THH 2]	26.000	51.095	25.095 ↗
3411202 - Nebenkosten-VZ / -Abrechnung	--	126.842	126.842 ↗
11240300 - Gebäudemanagement	--	123.910	123.910 ↗
3421300 - Verkaufserlöse Forst	350.000	312.302	-37.698 ↘
55500000 - Forstwirtschaft - [THH 5]	350.000	312.302	-37.698 ↘
3461201 - Nebenkostenvorauszahlungen/ -abrechnungen	129.300	0	-129.300 ↘
11240300 - Gebäudemanagement	128.800	0	-128.800 ↘
3461203 - Betreuungsleistung Forst im Privatwald	--	25.460	25.460 ↗
55500000 - Forstwirtschaft - [THH 5]	--	25.460	25.460 ↗
3482000 - Erstattungen von Gemeinden und Gemeindeverbänden	235.370	455.754	220.384 ↗
11210000 - Personalwesen - [THH 1]	--	108.386	108.386 ↗
36500101 - Förderung von Kindern in Gruppen für 0- bis 6-Jährige	46.970	79.283	32.313 ↗
3484000 - Erstattungen von gesetzl. Sozialversicherung	2.600	204.692	202.092 ↗
36500101 - Förderung von Kindern in Gruppen für 0- bis 6-Jährige	2.600	191.239	188.639 ↗
3485000 - Erst. von verb. Untern., Sondervermögen und Beteil	288.000	257.150	-30.850 ↘
11220000 - Finanzverwaltung Kasse - [THH 1]	210.300	134.656	-75.644 ↘
11250000 - Bauhof- und Gärtnereileistungen - [THH 1]	15.000	46.915	31.915 ↗
54100000 - Gemeindestraßen	--	29.299	29.299 ↗
3486000 - Erst. von sonst. öffentlichen Sonderrechnungen	34.700	0	-34.700 ↘



Jahresabschluss und Rechenschaftsbericht 2023  
Stadt Markdorf

	Plan 2023	Ist 2023	Abweichung
3487000 - Erstattungen von privaten Unternehmen	2.500	45.214	42.714 ↗
3488000 - Erstattungen von übrigen Bereichen	214.500	183.054	-31.446 ↘
3511000 - Konzessionsabgaben	440.000	607.150	167.150 ↗
53100000 - <i>Elektrizitätsversorgung</i> - [THH 5]	408.000	352.516	-55.484 ↘
53300000 - <i>Wasserversorgung</i> - [THH 5]	--	226.254	226.254 ↗
3561000 - Bußgelder	48.100	80.173	32.073 ↗
12210300 - <i>Überwachung des ruhenden Verkehrs</i>	45.000	73.812	28.812 ↗
3562100 - Nachforderungszinsen Gewerbesteuer	93.387	-82.488	-175.875 ↘
11220000 - <i>Finanzverwaltung Kasse</i> - [THH 1]	93.387	-82.488	-175.875 ↘
3582000 - Erträge aus der Auflösung von Rückstellungen	--	1.101.650	1.101.650 ↗
61100000 - <i>Steuern, allgemeine Zuweisungen, allg. Umlagen</i> - [THH 7]	--	1.101.650	1.101.650 ↗
3591000 - Andere sonstige ordentliche Erträge	--	46.220	46.220 ↗
11260000 - <i>Zentrale Dienstleistungen</i> - [THH 1]	--	46.220	46.220 ↗
3615000 - Zinsert. von verb. Unternehmen, Beteiligungen und	111.000	426.296	315.296 ↗
61200000 - <i>Sonstige allgemeine Finanzwirtschaft</i> - [THH 7]	111.000	426.296	315.296 ↗
5311000 - Erträge aus der Veräußerung v. Grundst. u. Gebäuden	500.000	2.398.415	1.898.415 ↗
11240300 - <i>Gebäudemanagement</i>	0	384.449	384.449 ↗
11330000 - <i>Grundstücksmanagement</i> - [THH 1]	500.000	2.013.965	1.513.965 ↗
Aufwendungen (mit Kundenkontotyp)	23.990.642	27.755.886	3.765.244 ↗
4211000 - Unterhaltung der Grundstücke und baulichen Anlagen	498.800	529.143	30.343 ↗
11240300 - <i>Gebäudemanagement</i>	125.000	92.422	-32.578 ↘
11250000 - <i>Bauhof- und Gärtnerleistungen</i> - [THH 1]	37.500	17.171	-20.329 ↘
36200400 - <i>Einrichtungen der Jugendarbeit</i>	39.500	1.400	-38.100 ↘
36500101 - <i>Förderung von Kindern in Gruppen für 0- bis 6-Jährige</i>	88.600	124.598	35.998 ↗
57300800 - <i>Festhallen und Festplätze</i>	14.400	87.647	73.247 ↗
4211100 - Unterhaltung der Außenanlagen	96.400	41.860	-54.540 ↘
4212000 - Unterhaltung des sonstigen unbeweglichen Vermögens	870.700	523.707	-346.993 ↘



Jahresabschluss und Rechenschaftsbericht 2023  
Stadt Markdorf

	Plan 2023	Ist 2023	Abweichung
42410200 - Freisportanlagen	95.000	66.312	-28.688 ↘
54100000 - Gemeindestraßen	509.800	226.081	-283.719 ↘
54100200 - Verkehrsausstattung	95.000	74.307	-20.693 ↘
4212101 - Unterhaltung der öffentlichen Gewässer	40.000	71.014	31.014 ↗
55200000 - Gewässerschutz Öffentl Gewässer Wasserb Anlagen - [THH 5]	40.000	71.014	31.014 ↗
4221000 - Geräte, Ausstattung - Reparatur/Wartung etc.	168.400	87.933	-80.467 ↘
12600000 - Brandschutz - [THH 2]	51.600	27.381	-24.219 ↘
4231000 - Mieten und Pachten	139.300	20.465	-118.835 ↘
21100100 - Grundschulen Markdorf und Leimbach	116.300	0	-116.300 ↘
4231100 - Miet-/Pachtzahlungen f. bewegliche Verm.gegenst.	300	116.690	116.390 ↗
21100100 - Grundschulen Markdorf und Leimbach	0	112.795	112.795 ↗
4231202 - Hausgeldzahlung/-abrechnung   Betriebskosten-VZ	35.000	91.112	56.112 ↗
11240300 - Gebäudemanagement	4.000	60.886	56.886 ↗
4241001 - Heizkosten	583.900	311.000	-272.900 ↘
11240300 - Gebäudemanagement	235.000	77.044	-157.956 ↘
21101000 - Gemeinschaftsschulen u. Schulverb. m. Überwiegen d. Gemeinsch. i. d. Sekundarst.	--	-20.473	-20.473 ↘
31400700 - Soz. Einr. f. Flüchtl. u. Asylbewerber (Anschlußunterbringung Stadt-u. Landkr.)	45.000	14.508	-30.492 ↘
36500101 - Förderung von Kindern in Gruppen für 0- bis 6-Jährige	51.250	78.015	26.765 ↗
4241004 - Reinigung, Putzmaterial, Hygiene	281.300	377.561	96.261 ↗
21100100 - Grundschulen Markdorf und Leimbach	8.500	32.372	23.872 ↗
36500101 - Förderung von Kindern in Gruppen für 0- bis 6-Jährige	196.000	249.756	53.756 ↗
4241600 - Aufwand f.gebäudebezogene Versicherungen	35.950	83.629	47.679 ↗
11240300 - Gebäudemanagement	3.900	26.788	22.888 ↗
11250000 - Bauhof- und Gärtnerleistungen - [THH 1]	67.900	90.778	22.878 ↗
12600000 - Brandschutz - [THH 2]	49.600	29.332	-20.268 ↘
4261100 - Aus- und Fortbildung	121.300	100.220	-21.080 ↘
12600000 - Brandschutz - [THH 2]	39.600	62.358	22.758 ↗
51100000 - Stadtentwicklung städtebaul. Planung Verkehrsplanung u. Stadterneuerung -[THH 5]	150.000	207.222	57.222 ↗
54100200 - Verkehrsausstattung	53.000	27.862	-25.138 ↘



Jahresabschluss und Rechenschaftsbericht 2023  
Stadt Markdorf

	Plan 2023	Ist 2023	Abweichung
4271104 - Veranstaltungen	48.100	9.060	-39.040 ↘
57100000 - Wirtschaftsförderung - [THH 6]	38.000	797	-37.203 ↘
4271105 - Aufwendungen für EDV	279.200	463.370	184.170 ↗
11200000 - Organisation und EDV - [THH 1]	6.100	51.515	45.415 ↗
11220000 - Finanzverwaltung Kasse - [THH 1]	55.800	103.326	47.526 ↗
11260000 - Zentrale Dienstleistungen - [THH 1]	79.000	149.823	70.823 ↗
4271107 - Jugendgemeinderat	20.000	--	-20.000 ↘
11100000 - Steuerung	20.000	--	-20.000 ↘
4271200 - Betriebsausgaben Getränke, Lebensmittel	148.300	221.935	73.635 ↗
36500101 - Förderung von Kindern in Gruppen für 0- bis 6-Jährige	131.900	177.346	45.446 ↗
4271503 - Betriebsaufwand Winterdienst	76.500	34.356	-42.144 ↘
54500200 - Winterdienst	76.500	34.356	-42.144 ↘
4271506 - Betriebsstrom	107.000	147.166	40.166 ↗
54100200 - Verkehrsausstattung	105.000	145.090	40.090 ↗
4312000 - Zuweisungen an Gemeinden und Gemeindeverbände	278.400	314.927	36.527 ↗
51100000 - Stadtentwicklung städtebaul. Planung Verkehrsplanung u. Stadterneuerung - [THH 5]	--	27.589	27.589 ↗
4316100 - Zuweisung Abmangel Pflegeheim	100.000	177.000	77.000 ↗
31400200 - Soziale Einrichtungen für pflegebedürftige ältere Menschen	100.000	177.000	77.000 ↗
4317101 - Zuschuss Standortmarketing	72.300	147.293	74.993 ↗
57100000 - Wirtschaftsförderung - [THH 6]	72.300	147.293	74.993 ↗
4318206 - Zuwendung MGH	125.000	159.564	34.564 ↗
31400900 - Andere Soziale Einrichtungen	125.000	159.564	34.564 ↗
4341000 - Gewerbesteuerumlage	840.000	1.041.260	201.260 ↗
61100000 - Steuern, allgemeine Zuweisungen, allg. Umlagen - [THH 7]	840.000	1.041.260	201.260 ↗
4371000 - Finanzausgleichsumlage (Land)	6.010.776	5.825.923	-184.853 ↘
61100000 - Steuern, allgemeine Zuweisungen, allg. Umlagen - [THH 7]	6.010.776	5.825.923	-184.853 ↘
4371100 - Rückstellung für FAG-Umlage (nur Planungskonto)	-575.831	--	575.831 ↗
61100000 - Steuern, allgemeine Zuweisungen, allg. Umlagen -	-575.831	--	575.831 ↗



Jahresabschluss und Rechenschaftsbericht 2023  
Stadt Markdorf

	Plan 2023	Ist 2023	Abweichung
<b>[THH 7]</b>			
4372000 - Allgemeine Umlagen an Gde. und GVV (Kreisumlage)	7.386.123	8.030.446	644.323 ↗
61100000 - Steuern, allgemeine Zuweisungen, allg. Umlagen - [THH 7]	7.386.123	8.030.446	644.323 ↗
4372100 - Rückstellung für Kreisumlage (nur Planungskonto)	-800.679	--	800.679 ↗
61100000 - Steuern, allgemeine Zuweisungen, allg. Umlagen - [THH 7]	-800.679	--	800.679 ↗
11100000 - Steuerung	25.300	3.909	-21.391 ↘
4421000 - Aufw. für ehrenamtliche und sonstige Tätigkeit	306.400	255.788	-50.612 ↘
11260000 - Zentrale Dienstleistungen - [THH 1]	29.100	--	-29.100 ↘
4431300 - Sachverständigen-/Gerichtskosten, Honorare	536.100	733.159	197.059 ↗
11220000 - Finanzverwaltung Kasse - [THH 1]	12.100	49.014	36.914 ↗
11240300 - Gebäudemanagement	35.800	13.621	-22.179 ↘
11330000 - Grundstücksmanagement - [THH 1]	4.800	29.827	25.027 ↗
36500101 - Förderung von Kindern in Gruppen für 0- bis 6-Jährige	6.200	253.961	247.761 ↗
56100000 - Umweltschutzmaßnahmen - [THH 5]	100.000	--	-100.000 ↘
4431301 - Prüfungskosten GPA	--	70.000	70.000 ↗
11220000 - Finanzverwaltung Kasse - [THH 1]	--	25.000	25.000 ↗
11240000 - Gebäudemanagement, Techn. Immobilienmanagement	--	35.000	35.000 ↗
4452002 - Erstattungen an Gemeinden und GV	1.078.900	2.858.323	1.779.423 ↗
21500300 - Förderung von Schulen in anderer Trägerschaft	800.000	2.415.873	1.615.873 ↗
27200000 - Bibliotheken - [THH 4]	214.200	300.000	85.800 ↗
36500101 - Förderung von Kindern in Gruppen für 0- bis 6-Jährige	45.000	112.233	67.233 ↗
4453000 - Erstattungen an Zweckverbände und dergleichen	31.600	57.679	26.079 ↗
53600000 - Telekommunikations-einrichtungen - [THH 5]	30.600	56.989	26.389 ↗
4453100 - Erstattung an RZ für Personalabrechnung	63.000	96.192	33.192 ↗
11210000 - Personalwesen - [THH 1]	63.000	96.192	33.192 ↗
4455000 - Kostenanteil für die Straßenentwässerung	456.606	418.391	-38.215 ↘
54100000 - Gemeindestraßen	456.606	418.391	-38.215 ↘
4457000 - Erstattungen an private	70.000	102.002	32.002 ↗





Jahresabschluss und Rechenschaftsbericht 2023  
Stadt Markdorf

---

	Plan 2023	Ist 2023	Abweichung
<b>Unternehmen   AST, emma</b>			
<i>54700000 - Verkehrsbetriebe/ÖPNV</i>	70.000	102.002	32.002 ↗
<i>4498000 - Deckungsreserve</i>	53.717	--	-53.717 ↘
<i>61200000 - Sonstige allgemeine Finanzwirtschaft - [THH 7]</i>	53.717	--	-53.717 ↘
<i>4517000 - Zinsaufwendungen an Kreditinstitute</i>	194.000	126.972	-67.028 ↘
<i>61200000 - Sonstige allgemeine Finanzwirtschaft - [THH 7]</i>	194.000	126.972	-67.028 ↘
<i>4517100 - Zinsaufwendungen Kreditinstitute - Kassenkredite</i>	0	29.632	29.632 ↗
<i>61200000 - Sonstige allgemeine Finanzwirtschaft - [THH 7]</i>	0	29.632	29.632 ↗



## **VI. Weitere Anlagen – Gesamtrechnung, einzelne Teilergebnis- und Teilfinanzrechnungen**

Siehe Anlagen im Anschluss an den Bericht unter Punkt XI.

## **VII. Ausblick Haushaltsjahr 2024 ff.**

In den kommenden Jahren ist weiterhin mit einem stetigen Aufgabenzuwachs für die Kommunen zu rechnen. Als Stichworte seien dazu nur der demografische Wandel, die Digitalisierung, die Integration geflüchteter Menschen, der Erhalt einer leistungsfähigen Infrastruktur und die Sicherung der öffentlichen Daseinsvorsorge genannt. Konkret kann beispielsweise der Ganztagesanspruch für Grundschulkinder oder auch die kommunale Wärmeplanung genannt werden. Jede dieser Aufgaben stellt eine große Herausforderung dar. Sowohl personell als auch finanziell. In der Summe drohen sie aber die Kommunen zu überfordern. Mehr denn je ist es von entscheidender strategischer Bedeutung, dass einerseits die Politik vor Ort die richtigen Prioritäten setzt und Machbares von Wünschenswertem trennt. Andererseits ist es zwingend notwendig, dass Bund und Land die Kommunen in die Lage versetzen, die Aufgaben auch adäquat erledigen zu können, insbesondere aus finanzieller Sicht. Eine Finanzierung getreu dem "Besteller-Prinzip" wäre ein richtiger Schritt in diese Richtung. Dies erfordert auch eine ehrliche Aufgabenkritik. Das neue Haushaltsrecht (NKHR) zeigt über den Ergebnishaushalt klar auf, ob eine Gemeinde über ihre Verhältnisse lebt oder nicht. Oberstes Ziel muss deshalb sein, mittelfristig einen dauerhaft ausgeglichenen Ergebnishaushalt zu erreichen.

Selbst in den Jahren mit guten Konjunkturerwartungen steigen die Ausgaben im konsumtiven Bereich jedes Jahr stärker als die Einnahmen. Die Wirtschaft in unserem Land sieht sich aktuell einer Vielzahl von Herausforderungen gegenüber. Dies reicht vom Mangel an qualifizierten Fachkräften und dem verstärkten internationalen Wettbewerb über die Transformation hin zur Klimaneutralität bis zu den globalen Krisen und Handelskonflikten. Dies alles belastet die Gewinne der Unternehmen und schmälert die Einnahmen der Kommunen, nicht jedoch die Ausgabeverpflichtungen. Gleichwohl ergeben sich durch die Transformation auch Chancen für die Unternehmen. Die Früchte daraus werden jedoch erst später geerntet werden können. Dies sollte der Gemeinderat bei seinen Entscheidungen, insbesondere wenn es um Freiwilligkeitsleistungen geht, im Blick behalten.

### **1 Kennzahlen**

Über Kennzahlen lassen sich komplexe finanzwirtschaftliche Zusammenhänge in komprimierter Form darstellen. Die Betrachtung der Kennzahlenentwicklung im Mehrjahresverlauf ermöglicht eine finanzpolitische Beurteilung der Haushaltsentwicklung in seinen wesentlichen Ausprägungen.

**In den Planjahren beruhen die nachfolgenden Zahlen auf den aktuell  
fortgeschriebenen Planwerten  
zum Zeitpunkt des Datenexports zur Berichtsgenerierung!**



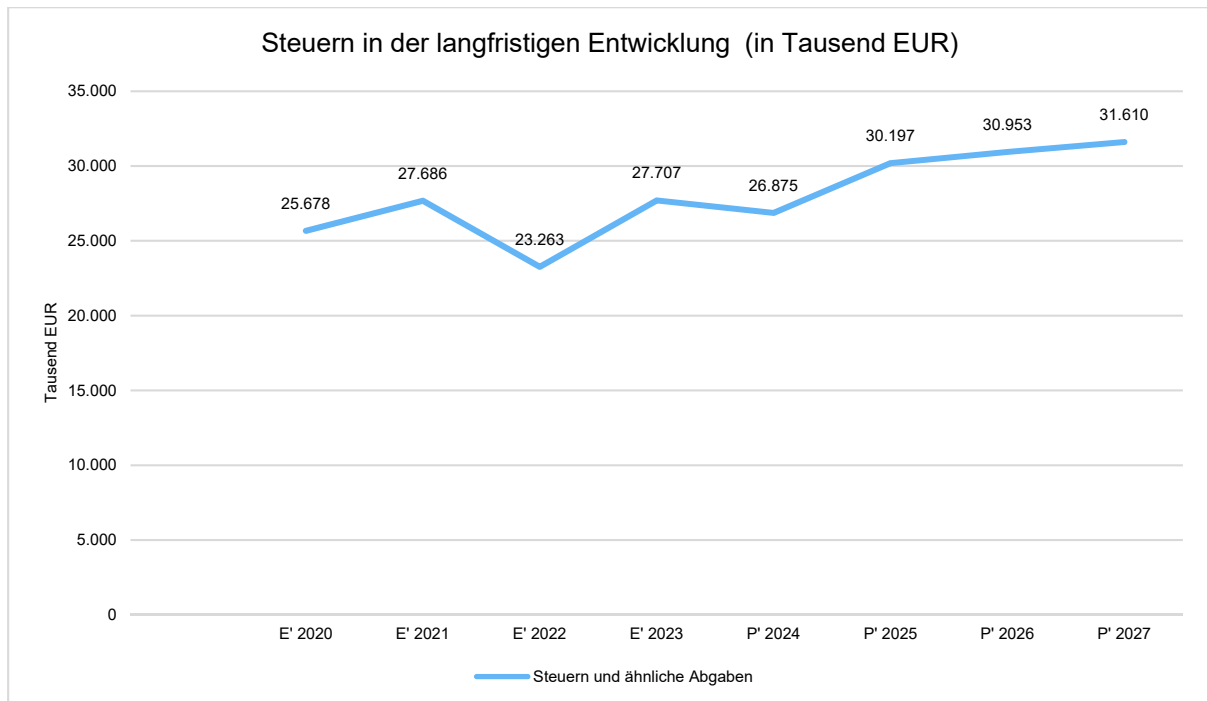
## 1.1 Kennzahlen zur Ertrags- und Aufwandslage sowie zum Haushaltsergebnis

### 1.1.1 Steuern

#### Steuern im Zeitverlauf (aus Haushaltsplanung)

	E' 2022	E' 2023	P' 2024	P' 2025	P' 2026	P' 2027
Grundsteuer A	76.308	74.422	76.000	87.750	87.750	87.750
Grundsteuer B	2.267.075	2.278.414	2.300.000	2.600.000	2.600.000	2.600.000
Gewerbesteuer	7.629.017	10.904.753	9.500.000	11.600.000	11.600.000	11.600.000
Anteil Einkommenssteuer	10.333.437	11.317.807	11.686.329	12.504.371	13.205.551	13.798.868
Anteil Umsatzsteuer	1.726.692	1.743.829	1.807.102	1.861.321	1.897.464	1.933.606
Vergnügungssteuer	278.166	347.668	350.000	350.000	350.000	350.000
Hundesteuer	68.824	69.610	70.000	70.000	70.000	70.000
Sonstige örtliche Steuern und steuerähnliche Erträge	18.551	72.545	148.100	148.100	148.100	148.100
Ausgleichsleistungen	864.944	897.505	937.588	975.092	993.843	1.021.971
<b>Steuern und ähnliche Abgaben</b>	<b>23.263.013</b>	<b>27.706.552</b>	<b>26.875.119</b>	<b>30.196.634</b>	<b>30.952.708</b>	<b>31.610.295</b>

#### Die Entwicklung der Steuern und steuerähnlichen Abgaben im langfristigen Verlauf

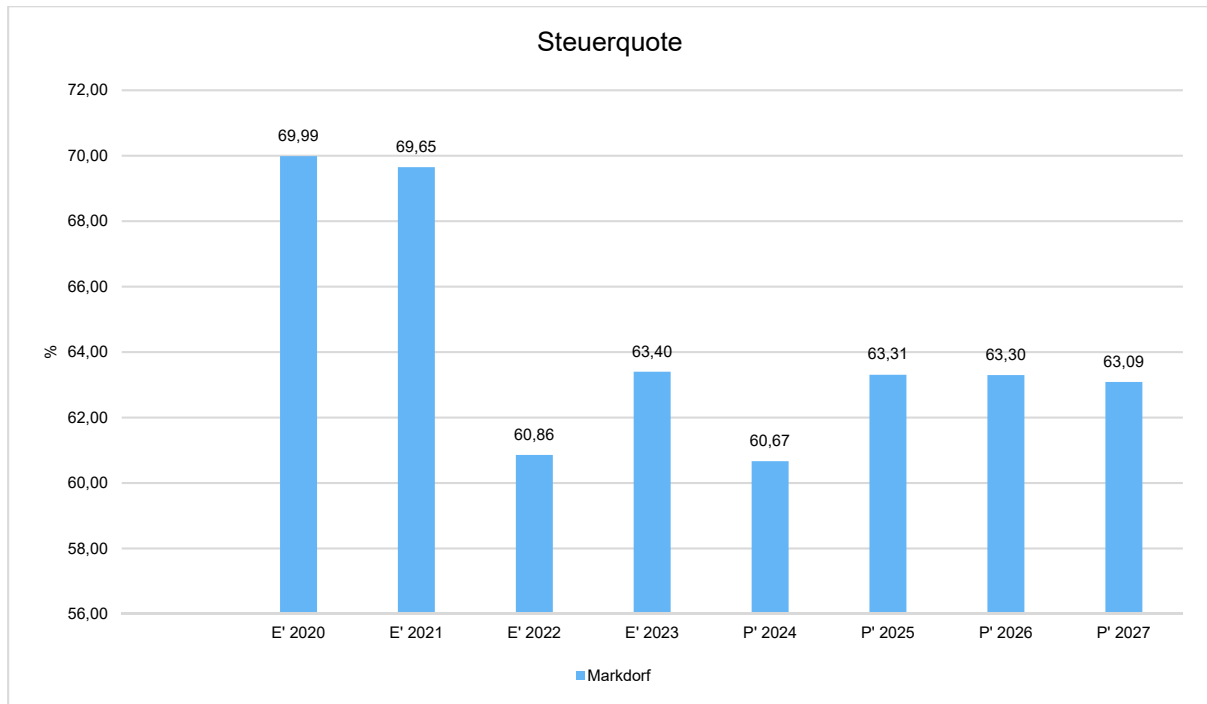


#### Steuerquote

Die Steuerquote gibt an, zu welchem Teil sich die Kommune „selbst“ finanzieren kann und somit un-



abhängig von staatlichen Zuwendungen ist. Die Steuerquote bringt zum Ausdruck, in welchem prozentualen Maße die Erträge aus Steuern und ähnlichen Abgaben die ordentlichen Aufwendungen decken. Je höher die Steuerquote, umso unabhängiger ist die Kommune von Zuwendungen aus dem kommunalen Finanzausgleich.



### 1.1.1.1 Entwicklung der Realsteuern - Hebesätze und Aufkommen

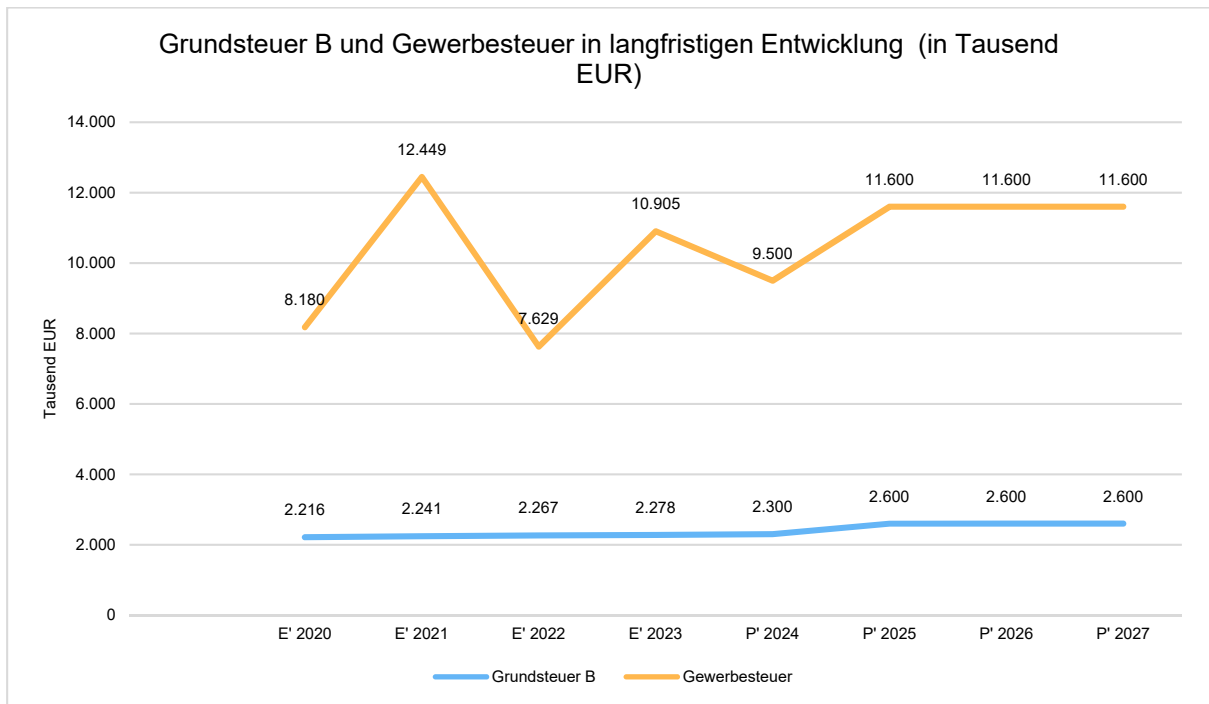
Die nachfolgende Tabelle zeigt die Entwicklung der Hebesätze:

#### Entwicklung der Hebesätze

Steuerart	2019	2020	2021	2022	2023	2024
Grundsteuer A	320	320	320	320	320	320
Grundsteuer B	350	350	350	350	350	350
Gewerbsteuer	350	350	350	350	350	350

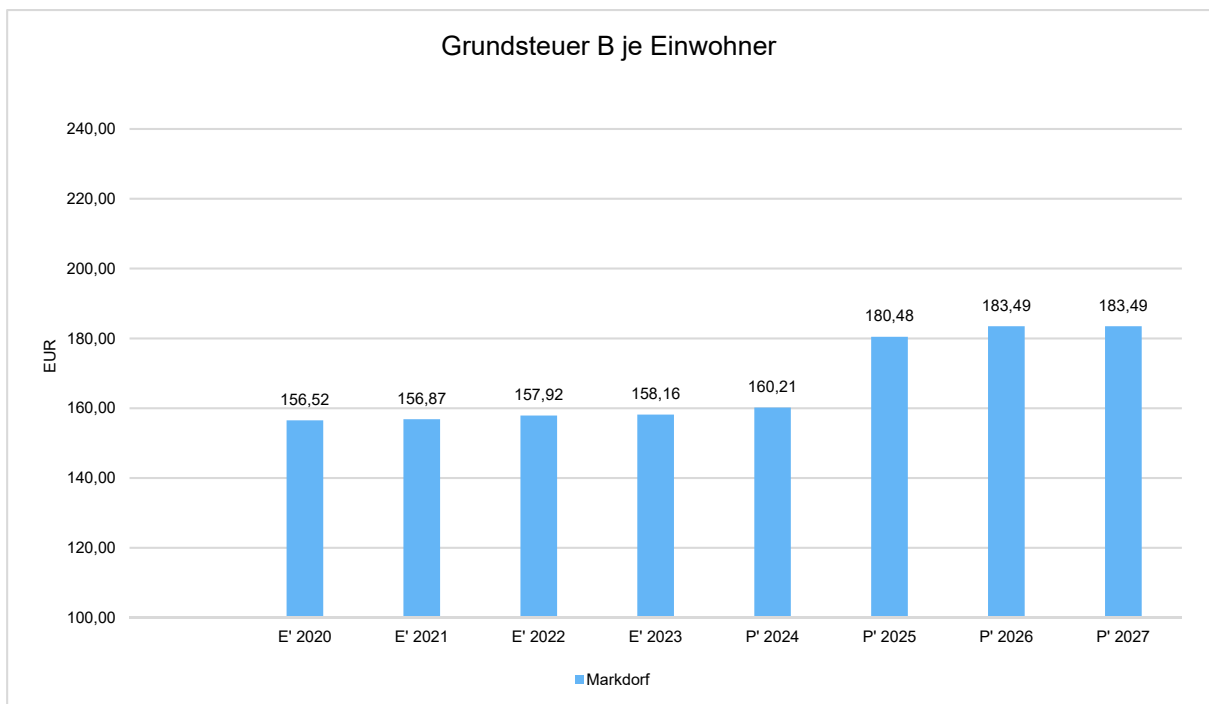
#### Grundsteuer B und Gewerbsteuer in der langfristigen Entwicklung

Aufgrund ihres finanziellen Volumens sind die Grundsteuer B sowie die Gewerbsteuer tragende Säulen auf der Ertragsseite des Haushalts. Die Betrachtung der langfristigen Entwicklung ergibt folgendes Bild:



### Grundsteuer B je Einwohner

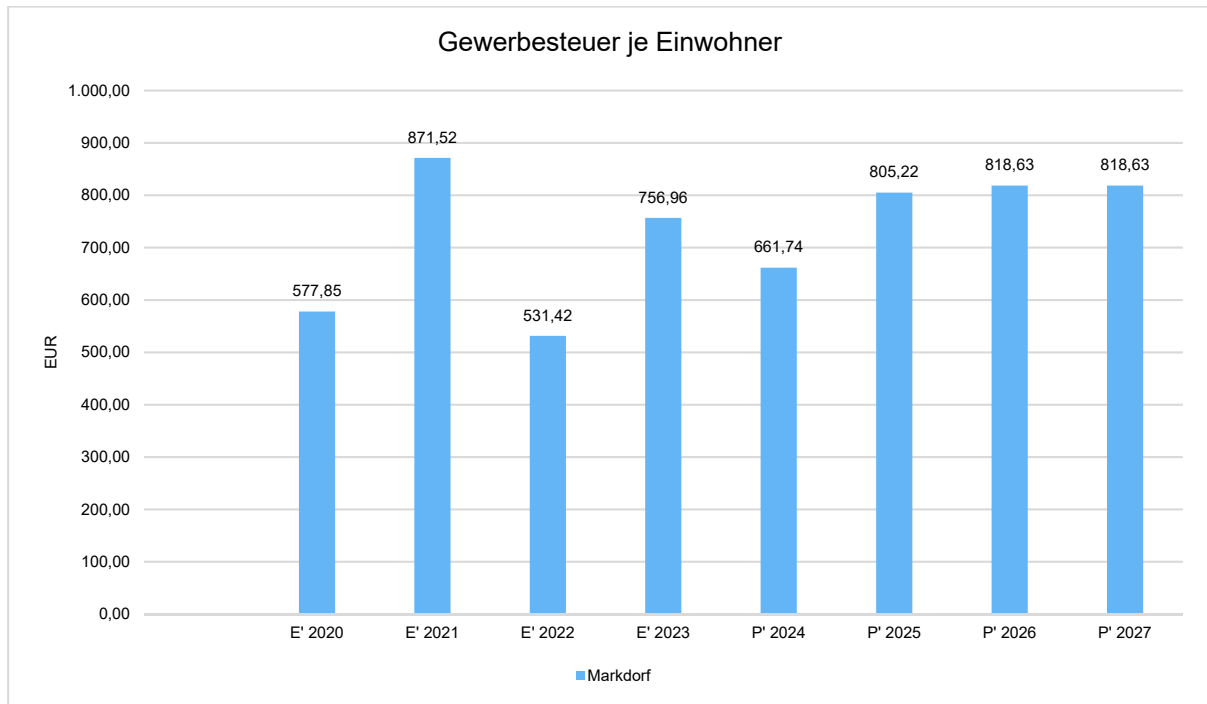
Um das Steueraufkommen in seiner Höhe besser einordnen zu können, bietet sich die einwohnerbezogene Betrachtung an:





## Gewerbsteuer je Einwohner

Nachfolgend wird die Entwicklung des Gewerbesteueraufkommens in Relation zur Einwohnerzahl abgebildet:



### 1.1.1.2 Gemeinschaftssteuern

Die Gemeinschaftssteuern setzen sich aus den Anteilen an der Umsatzsteuer und der Einkommenssteuer zusammen:

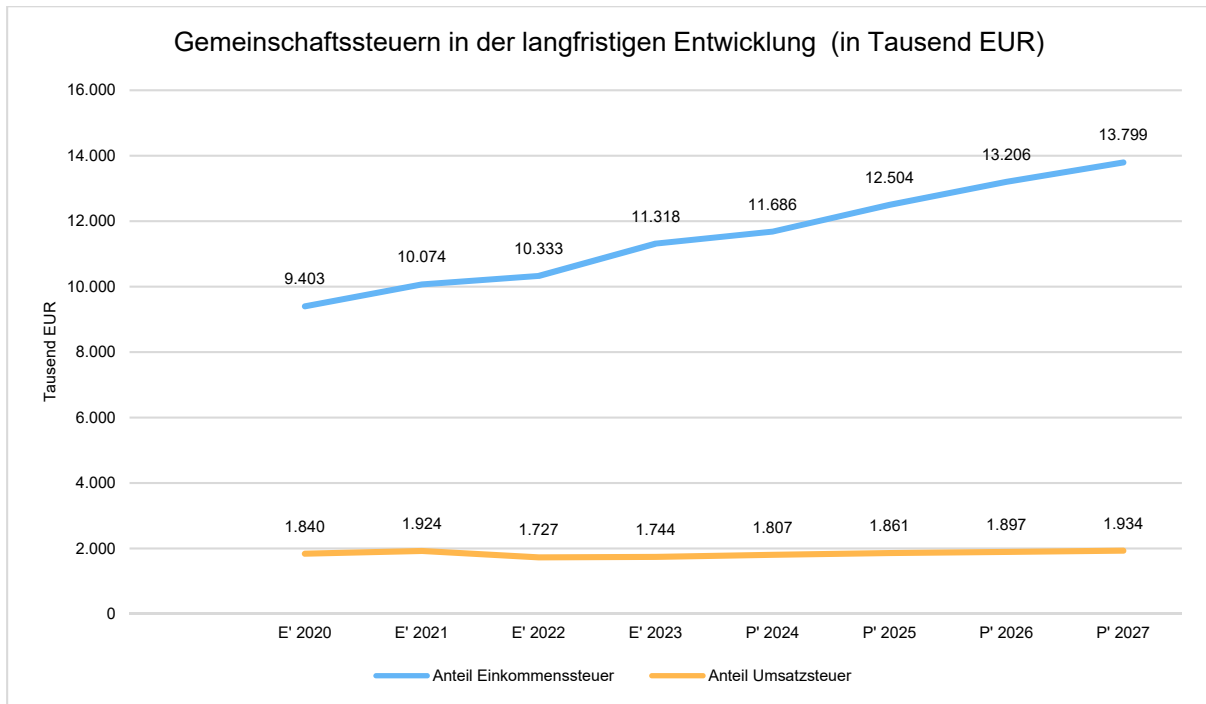
#### Gemeinschaftssteuern

	E' 2019	E' 2020	E' 2021	E' 2022	E' 2023	P' 2024	P' 2025	P' 2026	P' 2027
Anteil Einkommenssteuer	155.73 7	9.403.19 4	10.073.50 2	10.333.43 7	11.317.80 7	11.686.32 9	12.504.37 1	13.205.55 1	13.798.86 8
Anteil Umsatzsteuer	--	1.840.32 6	1.923.960	1.726.692	1.743.829	1.807.102	1.861.321	1.897.464	1.933.606

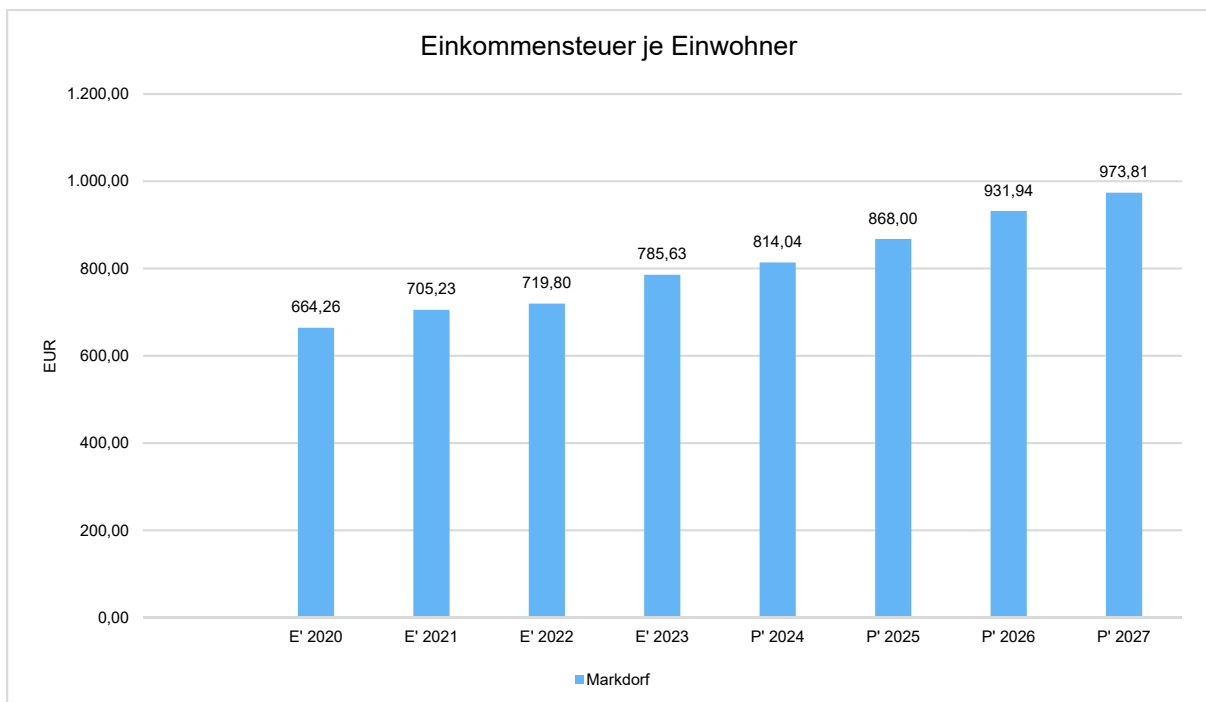


## Gemeinschaftssteuern in der langfristigen Entwicklung

In der Langfristbetrachtung zeigt sich hinsichtlich der Gemeinschaftssteuern folgendes Bild:

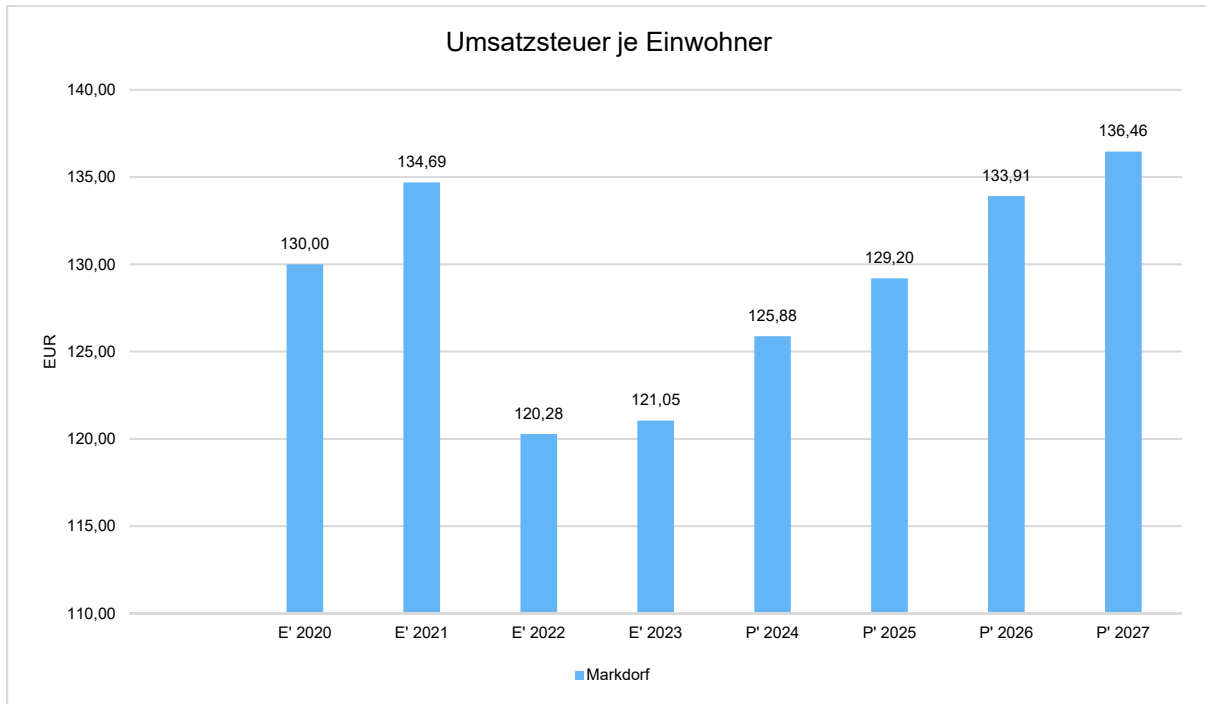


## Einkommensteuer je Einwohner





## Anteil Umsatzsteuer je Einwohner



### 1.1.2 Zuwendungen und allgemeine Umlagen

Die nachfolgende Tabelle zeigt die Entwicklung der Zuwendungen und allgemeinen Umlagen, wobei die Schlüsselzuweisungen eingehender betrachtet werden:

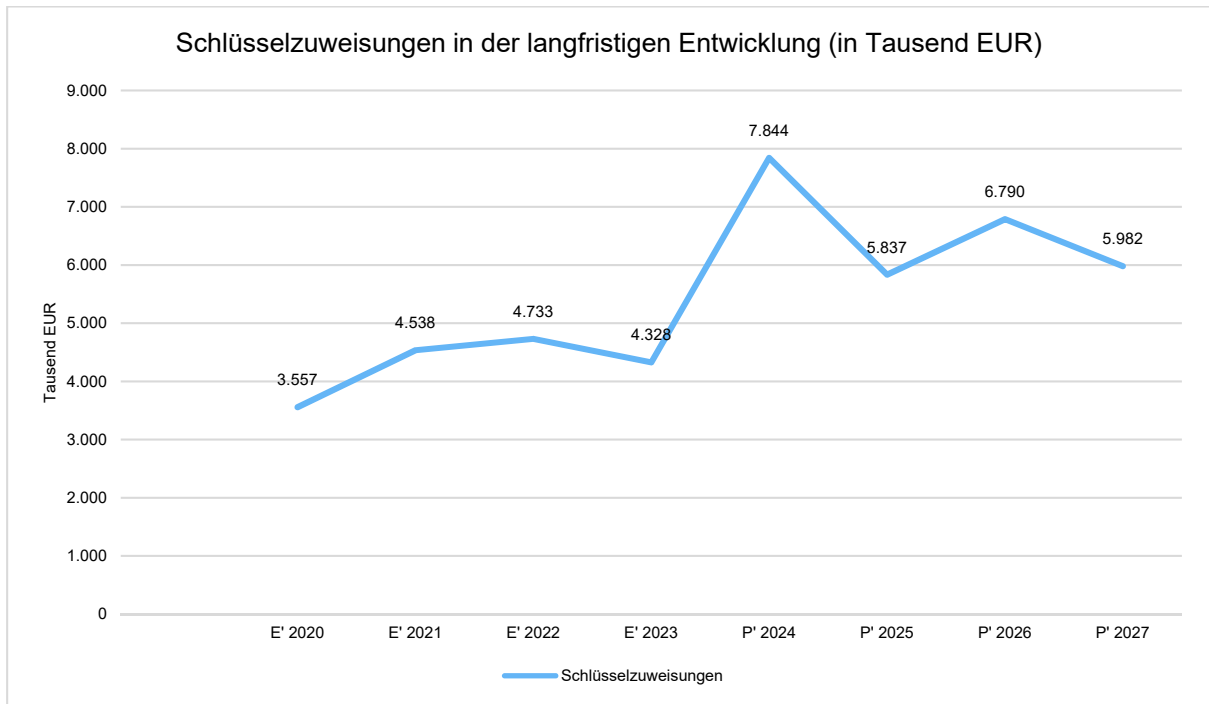
#### Erträge aus Zuwendungen und allgemeine Umlagen

	E'2021	E'2022	E'2023	P'2024	P'2025	P'2026	P'2027
<b>Zuwendungen und allgemeine Umlagen gesamt</b>	<b>8.908.437</b>	<b>8.789.651</b>	<b>8.618.493</b>	<b>12.291.396</b>	<b>10.465.227</b>	<b>11.481.925</b>	<b>10.891.322</b>
davon Schlüsselzuweisungen	4.538.057	4.732.873	4.327.861	7.843.676	5.837.027	6.790.025	5.982.422
davon Zuweisungen und Zuschüsse für laufende Zwecke	3.285.879	2.968.055	3.186.693	3.178.120	3.337.400	3.401.100	3.496.100
davon Erträge aus der Auflösung von Sonderposten	1.050.371	1.088.724	1.103.939	1.269.600	1.290.800	1.290.800	1.412.800
davon Sonstige Zuweisungen und Umlagen	34.130	0	0	--	--	--	--



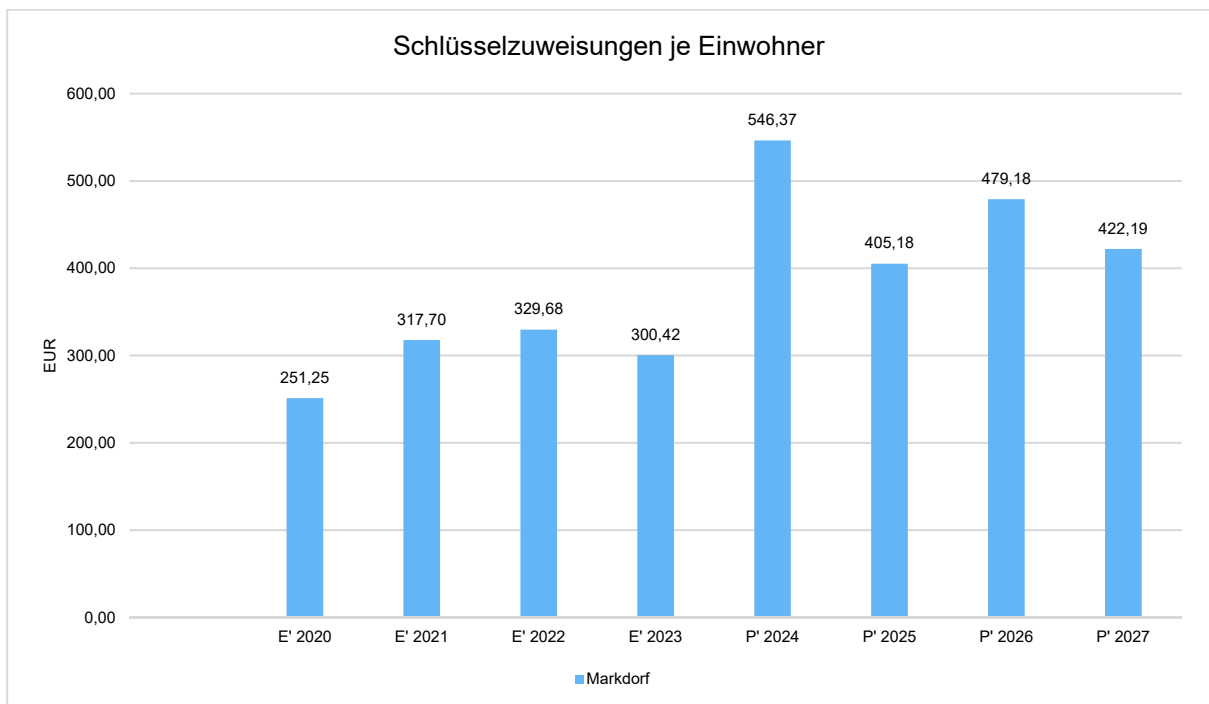


### Schlüsselzuweisungen in der langfristigen Entwicklung



### Schlüsselzuweisungen je Einwohner

Nachstehend wird der Ertrag aus Schlüsselzuweisungen ins Verhältnis zur Einwohnerzahl gestellt:





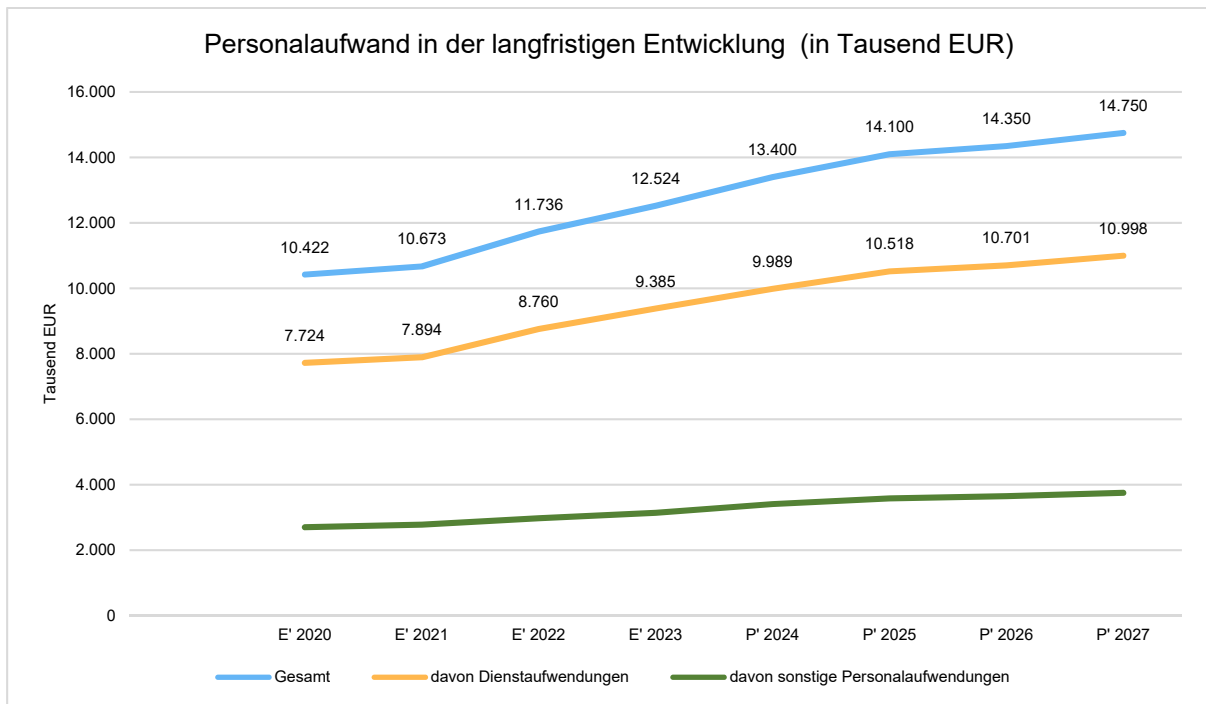
### 1.1.3 Personalaufwand

Die Personalaufwendungen stellen sich wie folgt dar:

#### Personalaufwand

	E'2021	E'2022	E'2023	P'2024	P'2025	P'2026	P'2027
<b>Personalaufwendungen gesamt</b>	<b>10.672.927</b>	<b>11.735.327</b>	<b>12.524.169</b>	<b>13.400.000</b>	<b>14.100.000</b>	<b>14.350.000</b>	<b>14.750.000</b>
davon Dienstaufwendungen	7.894.175	8.759.522	9.385.372	9.988.800	10.518.100	10.700.700	10.997.900
davon sonstige Personalaufwendungen	2.778.752	2.975.806	3.138.796	3.411.200	3.581.900	3.649.300	3.752.100

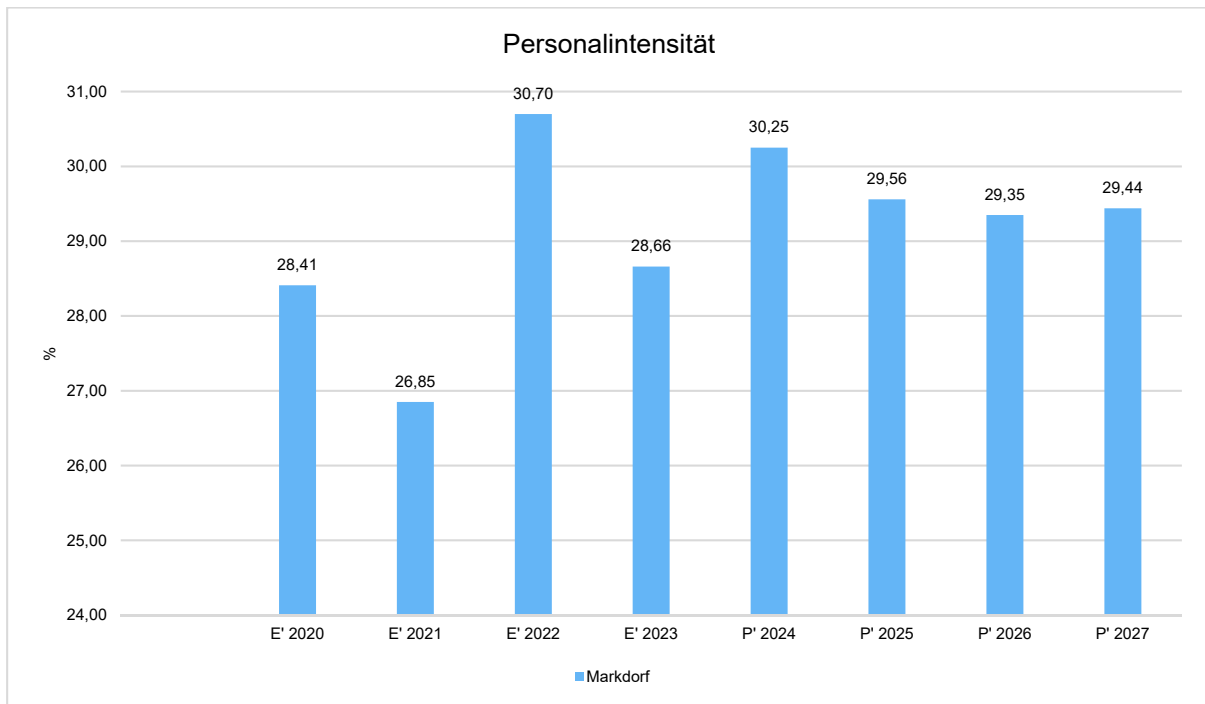
#### Personalaufwand in der langfristigen Entwicklung



#### Personalintensität

Die Personalintensität bildet den prozentualen Anteil der Personalaufwendungen an den ordentlichen Aufwendungen insgesamt ab.

Sie ist ein Indikator dafür, welches Gewicht die Personalaufwendungen innerhalb des ordentlichen Aufwandes haben.



#### 1.1.4 Aufwendungen für Sach- und Dienstleistungen

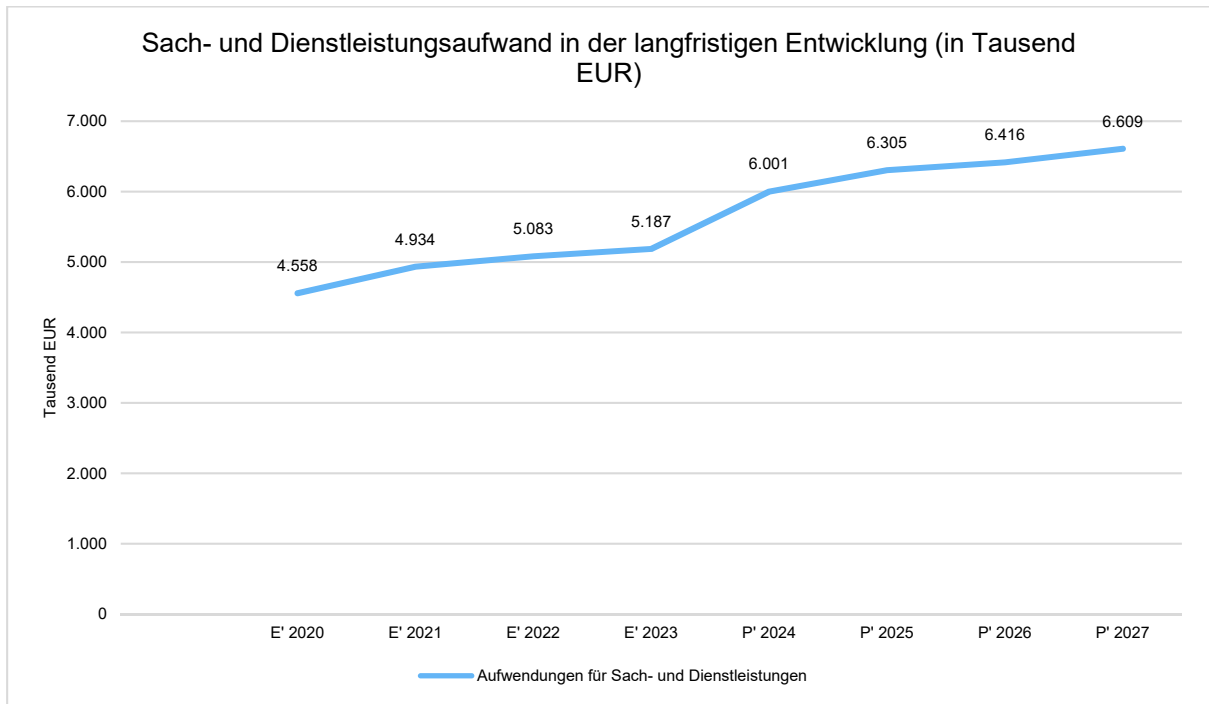
Die Entwicklung der Sach- und Dienstleistungen im Zeitverlauf ist den folgenden Aufstellungen zu entnehmen:

##### Entwicklung des Aufwandes für Sach- und Dienstleistungen

	E'2021	E'2022	E'2023	P'2024	P'2025	P'2026	P'2027
Unterhaltung und Bewirtschaftung unbewegliches Vermögen	2.414.440	2.347.999	2.452.454	3.139.950	3.297.900	3.356.200	3.457.500
Unterhaltung bewegliches Vermögen, Fahrzeuge	503.303	628.815	367.786	527.100	553.400	562.800	581.400
Mieten und Pachten, Leasing	499.991	424.317	392.912	377.100	396.200	403.600	415.000
Sonstiger Sach- und Dienstleistungsaufwand	1.516.208	1.681.391	1.974.110	1.957.130	2.057.500	2.093.700	2.155.200
<b>Aufwendungen für Sach- und Dienstleistungen gesamt</b>	<b>4.933.942</b>	<b>5.082.522</b>	<b>5.187.262</b>	<b>6.001.280</b>	<b>6.305.000</b>	<b>6.416.300</b>	<b>6.609.100</b>

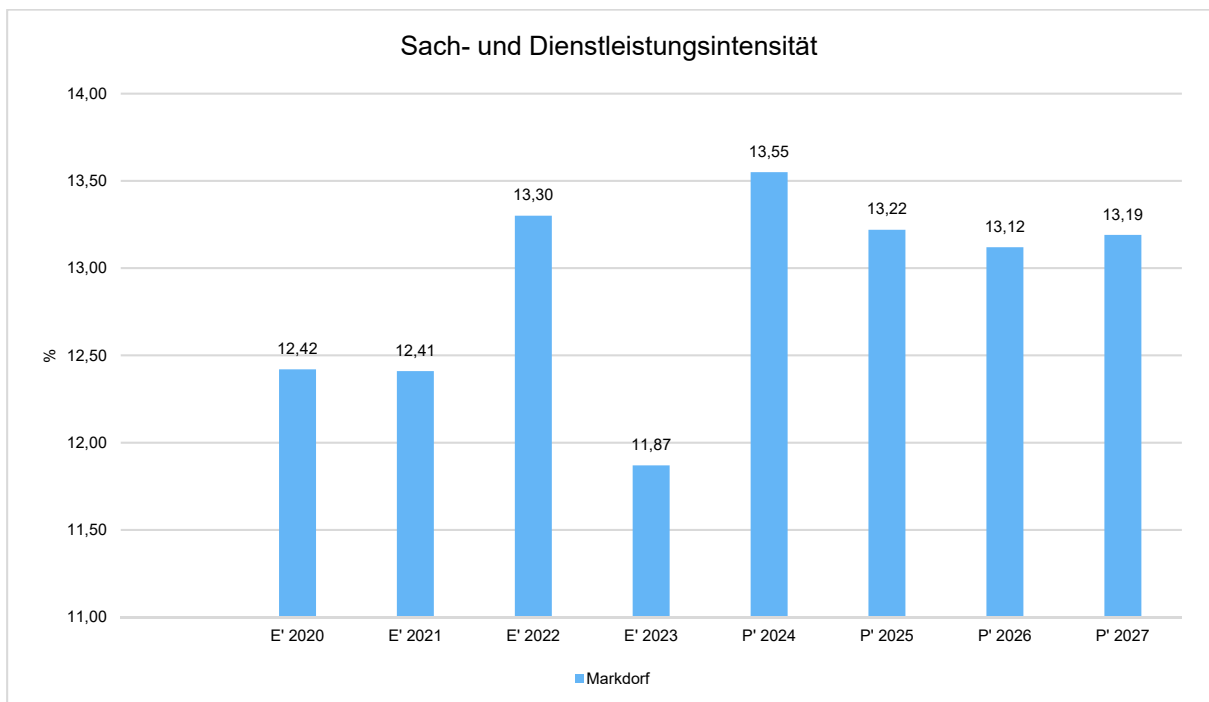


## Sach- und Dienstleistungsaufwand in der langfristigen Entwicklung



## Sach- und Dienstleistungsintensität

Die Sach- und Dienstleistungsintensität lässt erkennen, in welchem Ausmaß sich eine Kommune für die Inanspruchnahme von Leistungen Dritter entschieden hat. Sie ist damit das Gegenstück zur Personalintensität. Die Sach- und Dienstleistungsintensität zeigt an, wie hoch der prozentuale Anteil der Aufwendungen für Sach- und Dienstleistungen (ohne besondere Aufwendungen für Beschäftigte) vom ordentlichen Aufwand ist.





### 1.1.5 Transferaufwendungen

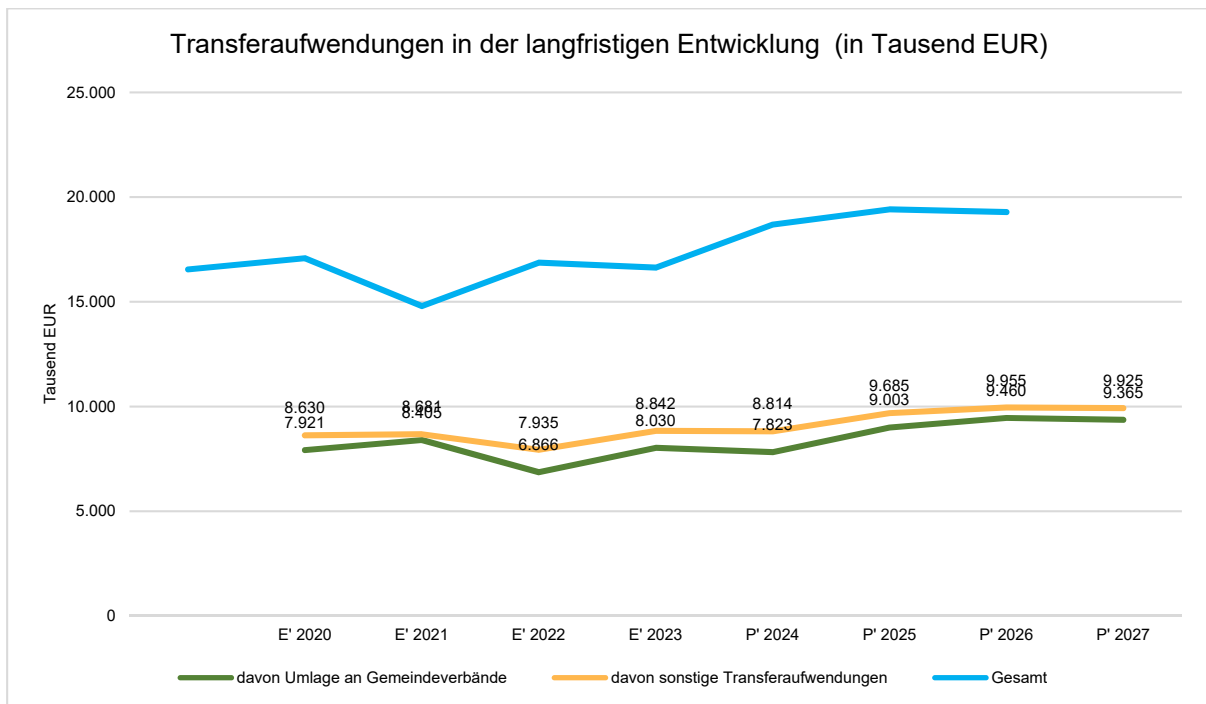
Aufwandsseitig sind neben den Personal- und Sachaufwendungen die Transferaufwendungen von Bedeutung. Von besonderem Interesse sind hier die Entwicklungen bei den Umlagezahlungen an Gemeindeverbände sowie bei den Sozialtransfers. Zu den sonstigen Transferzahlungen zählen u.a. die Steuerbeteiligungen (Gewerbesteuerumlage, Finanzierungsbeteiligung Fonds Deutsche Einheit) sowie die Zuweisungen und Zuschüsse für laufende Zwecke.

Nachfolgend ist die Entwicklung dieser Positionen abzulesen:

#### Entwicklung der Transferaufwendungen

	E'2021	E'2022	E'2023	P'2024	P'2025	P'2026	P'2027
<b>Transferaufwendungen</b>	<b>17.085.560</b>	<b>14.801.304</b>	<b>16.872.594</b>	<b>16.637.274</b>	<b>18.688.690</b>	<b>19.415.395</b>	<b>19.289.803</b>
davon Umlage an Gemeindeverbände	8.404.898	6.866.476	8.030.446	7.823.392	9.003.359	9.459.941	9.365.009
davon sonstige Transferaufwendungen	8.680.662	7.934.828	8.842.148	8.813.882	9.685.331	9.955.454	9.924.794

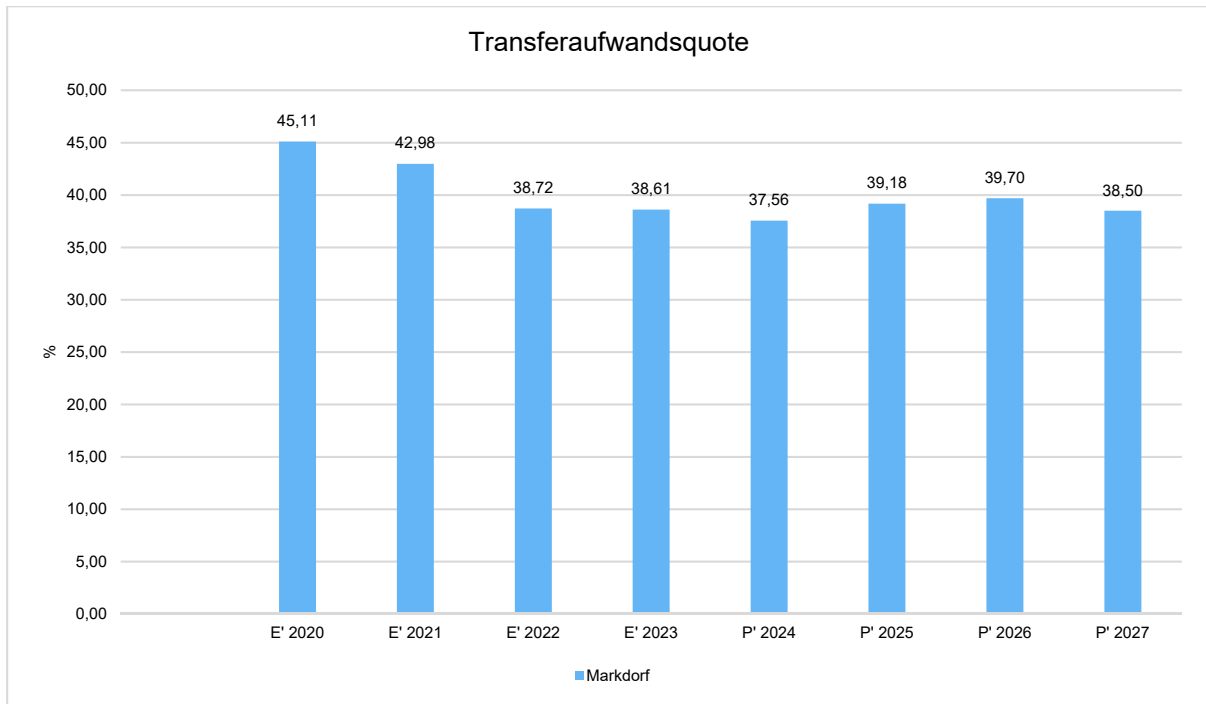
#### Transferaufwendungen in der langfristigen Entwicklung





## Transferaufwandsquote

Die Transferaufwandsquote gibt an, wie hoch der Anteil der Transferaufwendungen an den ordentlichen Aufwendungen des Haushaltes ist.



### 1.1.6 Ergebnisse

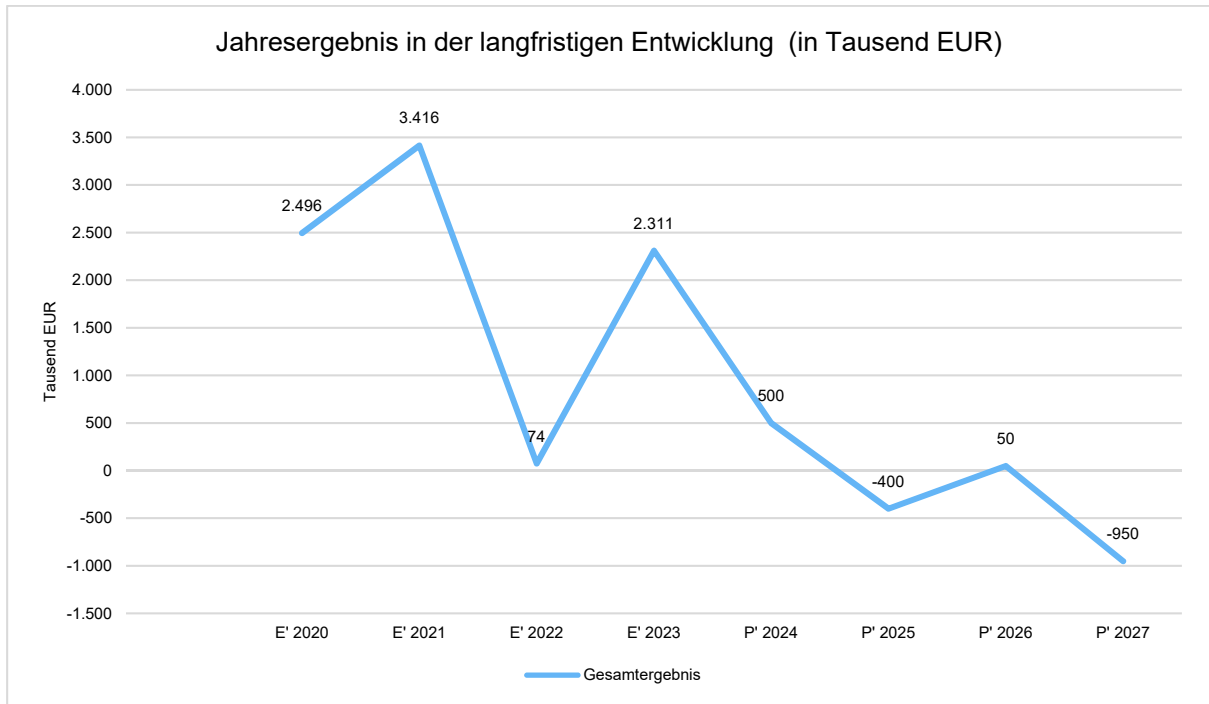
Die Entwicklung des Ergebnisses mit seinen Untergliederungen ist nachfolgend dargestellt:

#### Entwicklung des Ergebnisses

	E'2021	E'2022	E'2023	P'2024	P'2025	P'2026	P'2027
Ordentliches Ergebnis	2.513.398	-390.482	-92.050	0	-1.600.000	-950.000	-1.950.000
Sonderergebnis	902.352	464.196	2.402.811	500.000	1.200.000	1.000.000	1.000.000
<b>Gesamtergebnis</b>	<b>3.415.750</b>	<b>73.714</b>	<b>2.310.761</b>	<b>500.000</b>	<b>-400.000</b>	<b>50.000</b>	<b>-950.000</b>

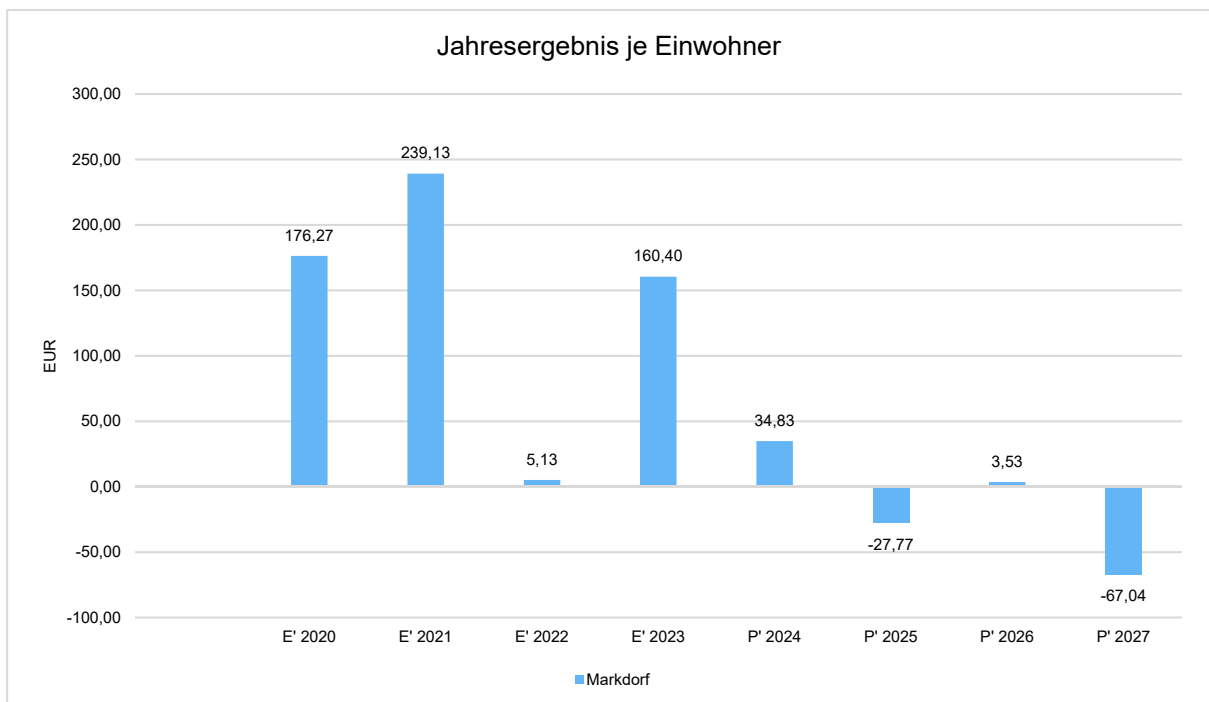


### Jahresergebnis in der langfristigen Entwicklung



### Jahresergebnis je Einwohner

Die Kennzahl bildet das Jahresergebnis als Saldo von Ergebnis aus laufender Verwaltungstätigkeit und außerordentlichem Ergebnis bezogen auf einen Einwohner ab.

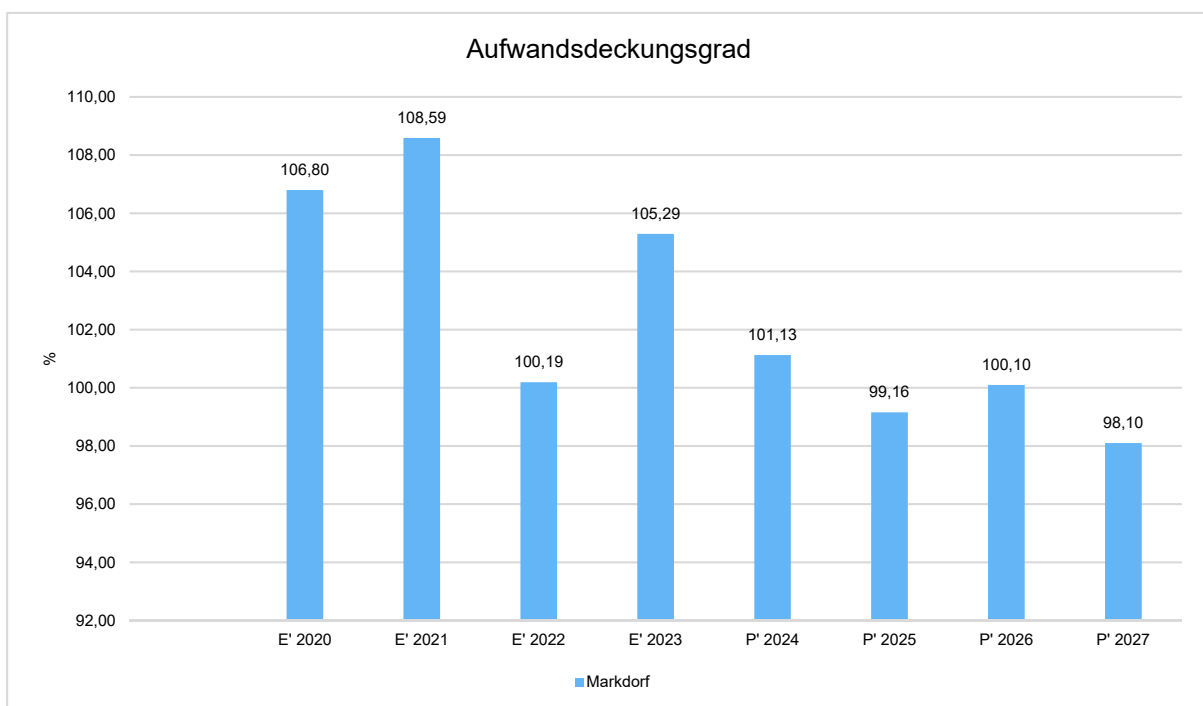




Unter Steuerungsgesichtspunkten ist nicht das Sonderergebnis sondern das Ergebnis aus laufender Verwaltungstätigkeit relevant. Da sich dies zum Einen im Ordentlichen Ergebnis und zum Anderen im Zahlungsmittelüberschuss / -bedarf aus laufender Verwaltungstätigkeit widerspiegelt, werden nachfolgend auch Kennzahlen zu diesen Ergebnisgrößen dargestellt.

### Aufwandsdeckungsgrad

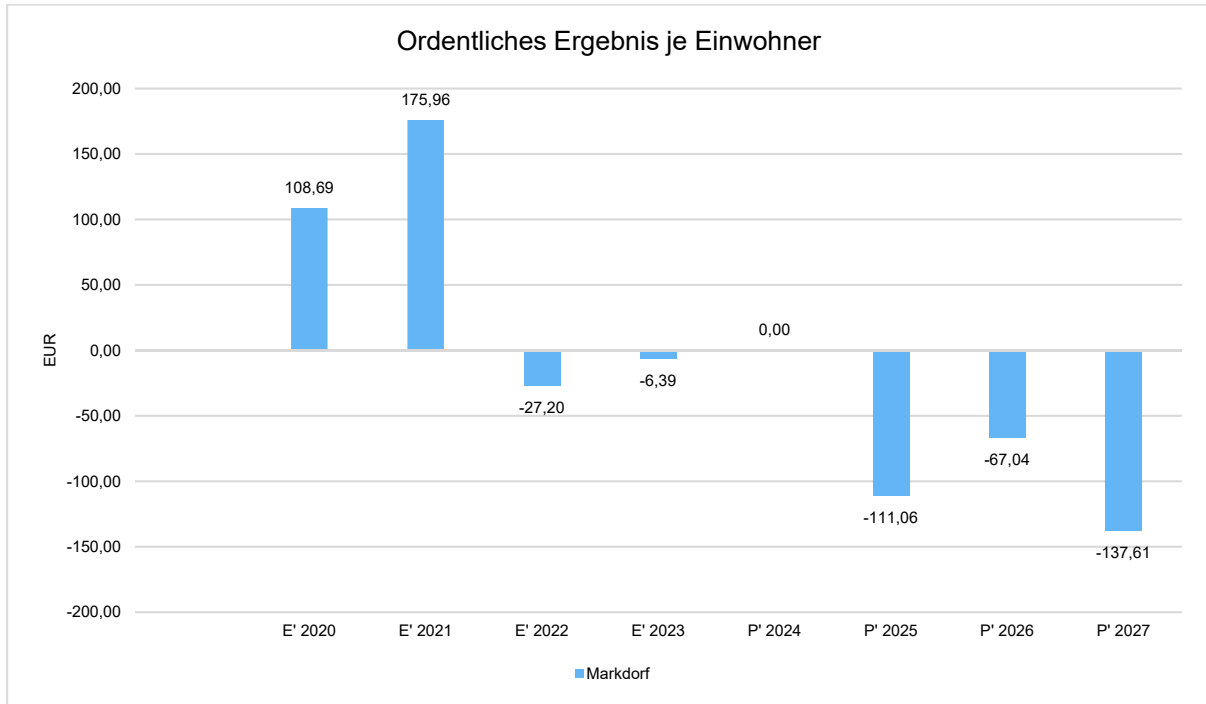
Diese Kennzahl zeigt an, zu welchem Anteil die gesamten Aufwendungen durch Erträge gedeckt werden können. Ein finanzielles Gleichgewicht kann nur durch eine vollständige Deckung, d.h. einen Aufwandsdeckungsgrad von 100 % oder höher, erreicht werden.



### Ordentliches Ergebnis je Einwohner

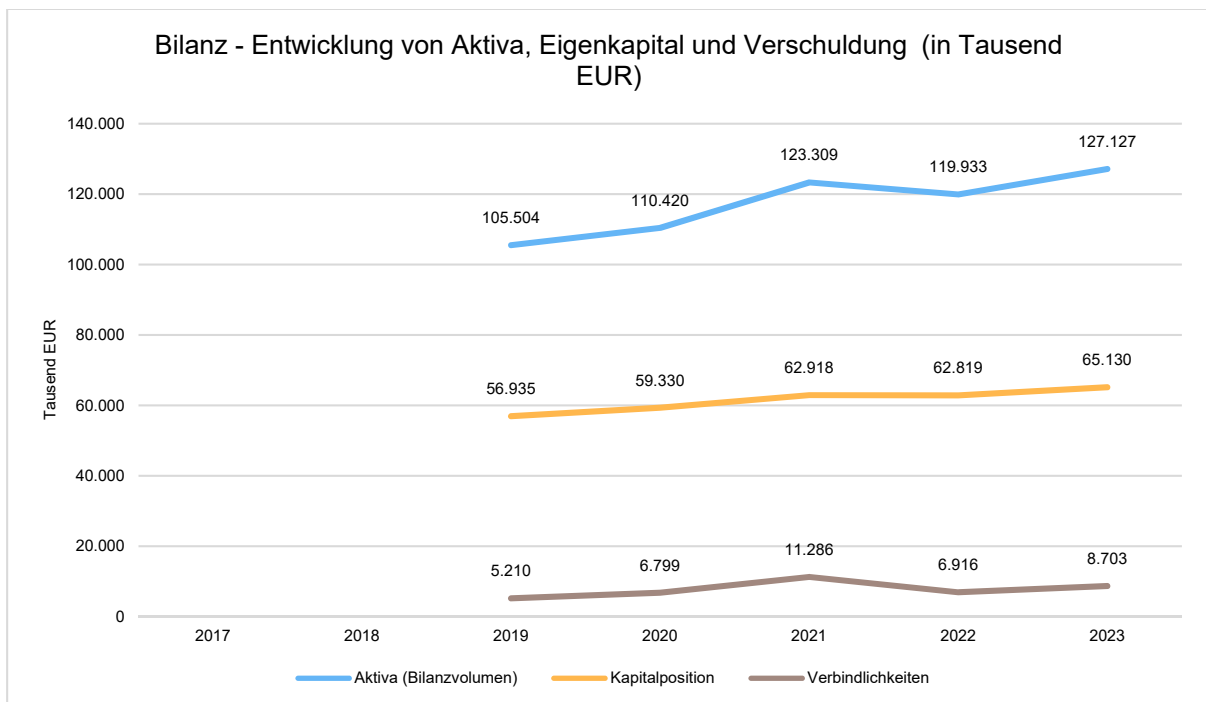
Durch die Kennzahl wird deutlich, welches Ergebnis sich aus den ordentlichen Erträgen und ordentlichen Aufwendungen bezogen auf einen Einwohner darstellt. Die Kennzahl dient zur Konkretisierung des oben aufgeführten Aufwandsdeckungsgrades.





## 1.2 Kennzahlen zur Bilanz

Nachfolgendes Schaubild zeigt die wesentlichsten Entwicklungen innerhalb der Bilanz, nämlich die Entwicklung des Bilanzvolumens und dessen Finanzierung durch Eigenkapital und Verbindlichkeiten.

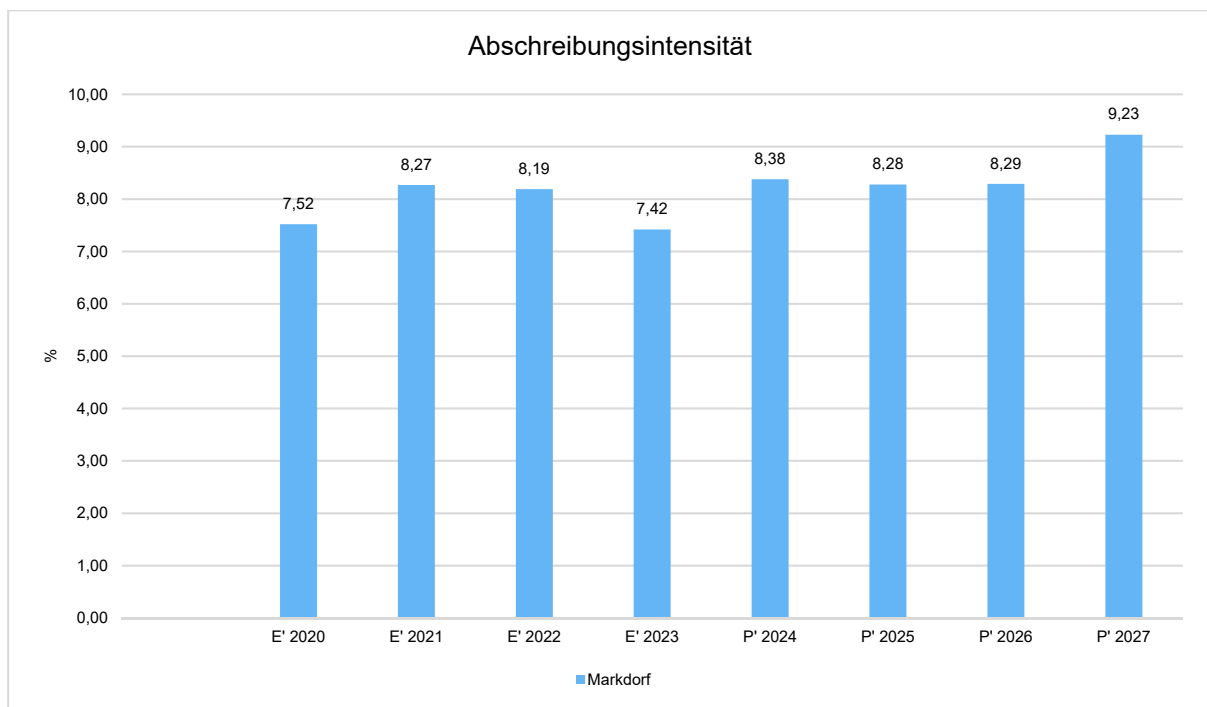




## 1.2.1 Kennzahlen zur Vermögenslage

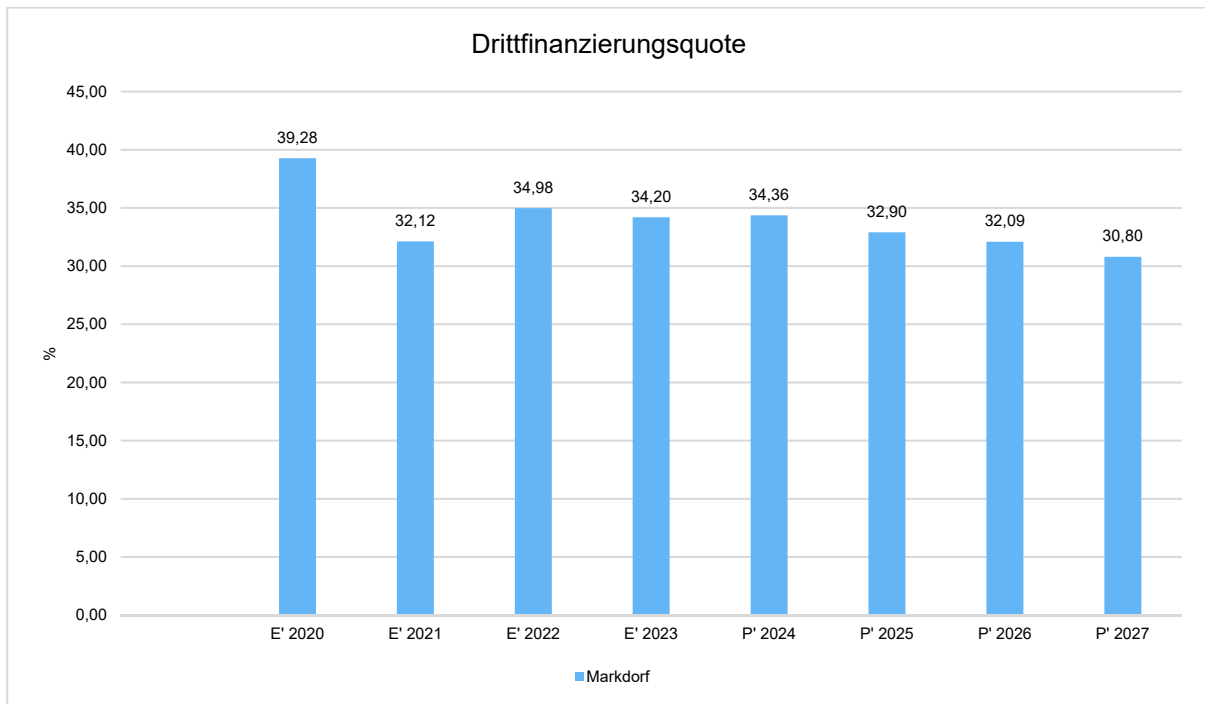
### Abschreibungsintensität

Die Kennzahl zeigt an, in welchem Umfang die Kommune durch die Abnutzung des Anlagevermögens belastet wird. Sie stellt den prozentualen Anteil der Abschreibungen auf immaterielles und Sachvermögen am ordentlichen Aufwand (ohne Zinsaufwand) dar.



### Drittfinanzierungsquote

Die Kennzahl zeigt das Verhältnis zwischen den Abschreibungen auf immaterielles und Sachvermögen und den Erträgen aus der Auflösung von Sonderposten im Haushaltsjahr. Sie gibt einen Hinweis auf die Frage, inwieweit die Erträge aus der Sonderpostenauflösung die Belastung des Haushaltes durch Abschreibungen abmildern. Damit wird auch deutlich, in welchem Maße Dritte an der Finanzierung des abnutzbaren Vermögens beteiligt waren bzw. werden.



### 1.2.2 Kennzahlen zur Kapitalstruktur (haushaltswirtschaftliche Gesamtsituation)

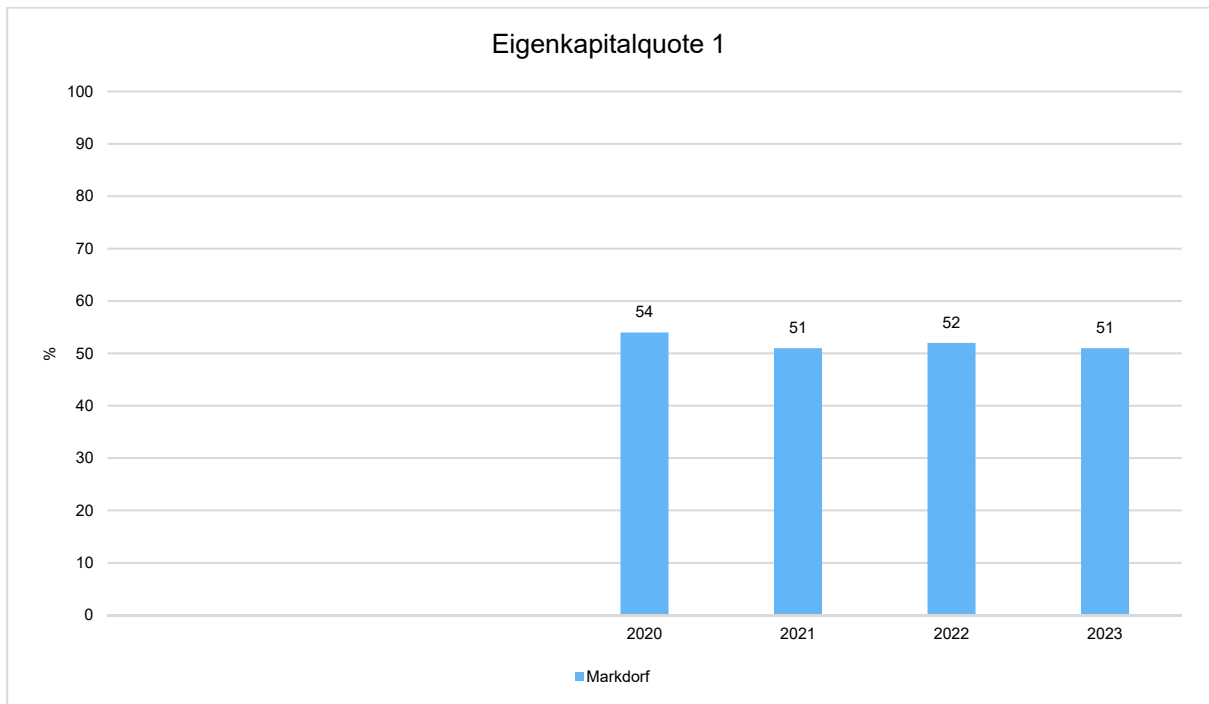
Neben dem Aufwandsdeckungsgrad, der im Abschnitt Haushaltsergebnis dargestellt wurde, werden nachfolgend weitere Kennzahlen betrachtet:

#### Eigenkapitalquote 1

Um die Eigenkapitalausstattung beurteilen zu können, bietet sich die Betrachtung der Eigenkapitalquote 1 an. Die Eigenkapitalquote 1 misst den Anteil des Eigenkapitals (Kapitalposition) am gesamten bilanzierten Kapital (Gesamtkapital) der Passivseite.

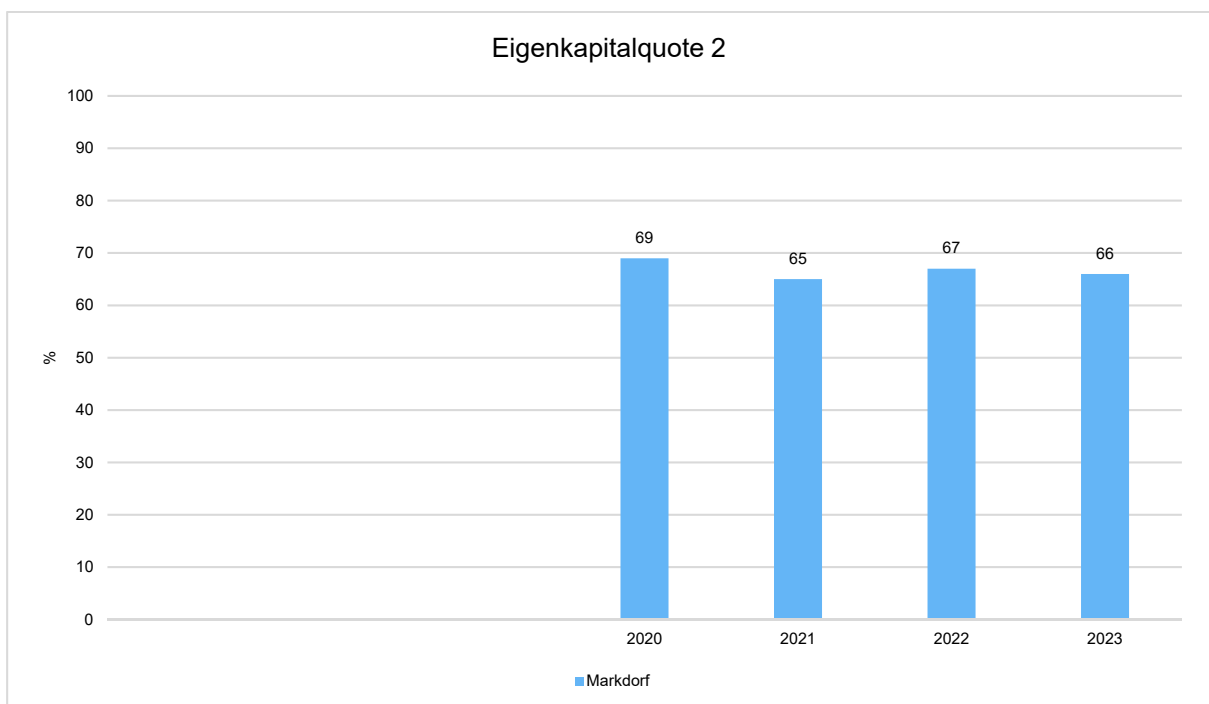
Je größer die Eigenkapitalquote, je weiter ist die Kommune vom gesetzlich vorgeschriebenen Überschuldungsverbot entfernt.

Es handelt sich um eine Bilanzkennzahl, die nur vergangenheitsorientiert abgebildet wird.



### Eigenkapitalquote 2

Die Eigenkapitalquote 2 misst den Anteil des „wirtschaftlichen Eigenkapitals“ am gesamten bilanzierten Kapital (Gesamtkapital) auf der Passivseite der kommunalen Bilanz. Weil die Sonderposten mit Eigenkapitalcharakter oft einen wesentlichen Ansatz in der Bilanz darstellen, wird bei dieser Kennzahl die Wertgröße Eigenkapital (Kapitalposition) um die Sonderposten für Zuwendungen und Beiträge erweitert. Es handelt sich um eine Bilanzkennzahl, die nur vergangenheitsorientiert abgebildet werden kann.

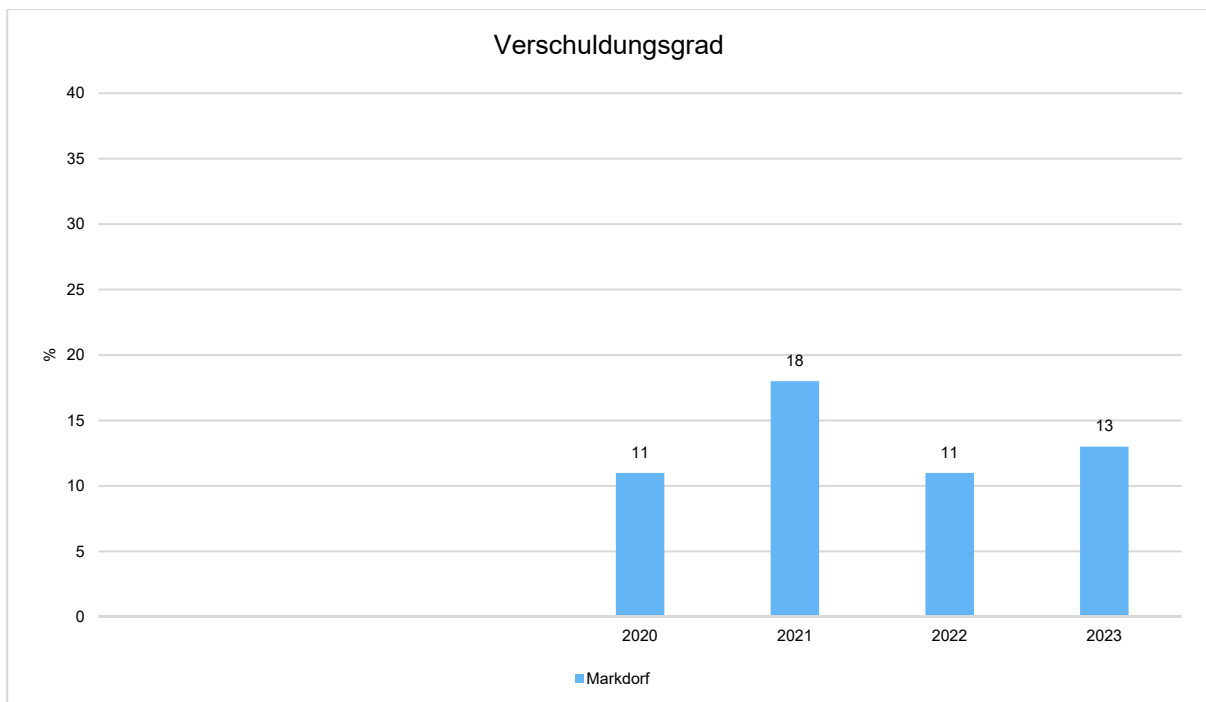




### 1.2.3 Kennzahlen zur Finanzstruktur und Verschuldung

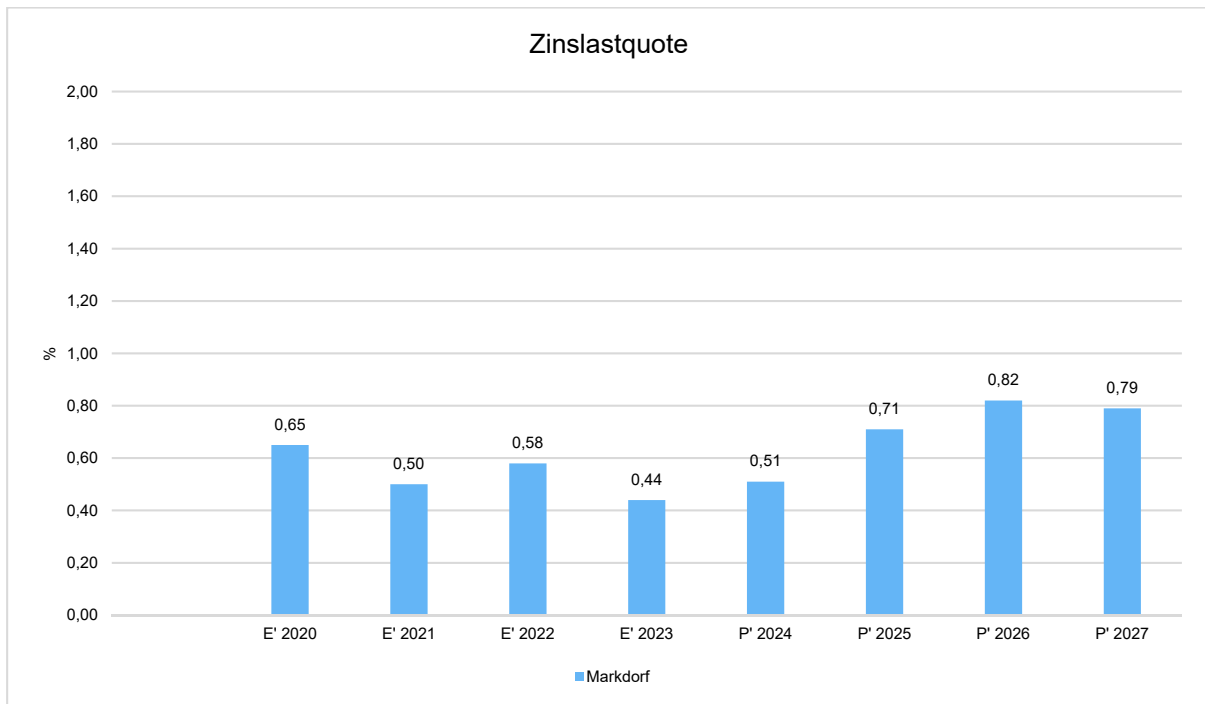
#### Verschuldungsgrad

Der Verschuldungsgrad zeigt den prozentualen Anteil der bilanziellen Verbindlichkeiten am bilanziellen Eigenkapital an. Die Kennzahl bildet also das Verhältnis von Verbindlichkeiten zum Eigenkapital ab. Liegt der Verschuldungsgrad über 100%, übersteigen die Verbindlichkeiten das ausgewiesene Eigenkapital. Es handelt sich um eine Bilanzkennzahl, die nur vergangenheitsorientiert abgebildet werden kann.



#### Zinslastquote

Die Kennzahl stellt die Finanzaufwendungen (Zinsen und sonstige Finanzaufwendungen) ins Verhältnis zu den ordentlichen Aufwendungen. Die Zinslastquote zeigt, welche Belastung aus Finanzaufwendungen zusätzlich zu den ordentlichen Aufwendungen des operativen Verwaltungsgeschäftes besteht.



## 2 Prognosebericht - Risiken und Chancen

Nach § 54 GemHVO BW ist im Rechenschaftsbericht auch auf die Chancen und Risiken der künftigen Entwicklung einzugehen. Angesprochen werden im Folgenden:

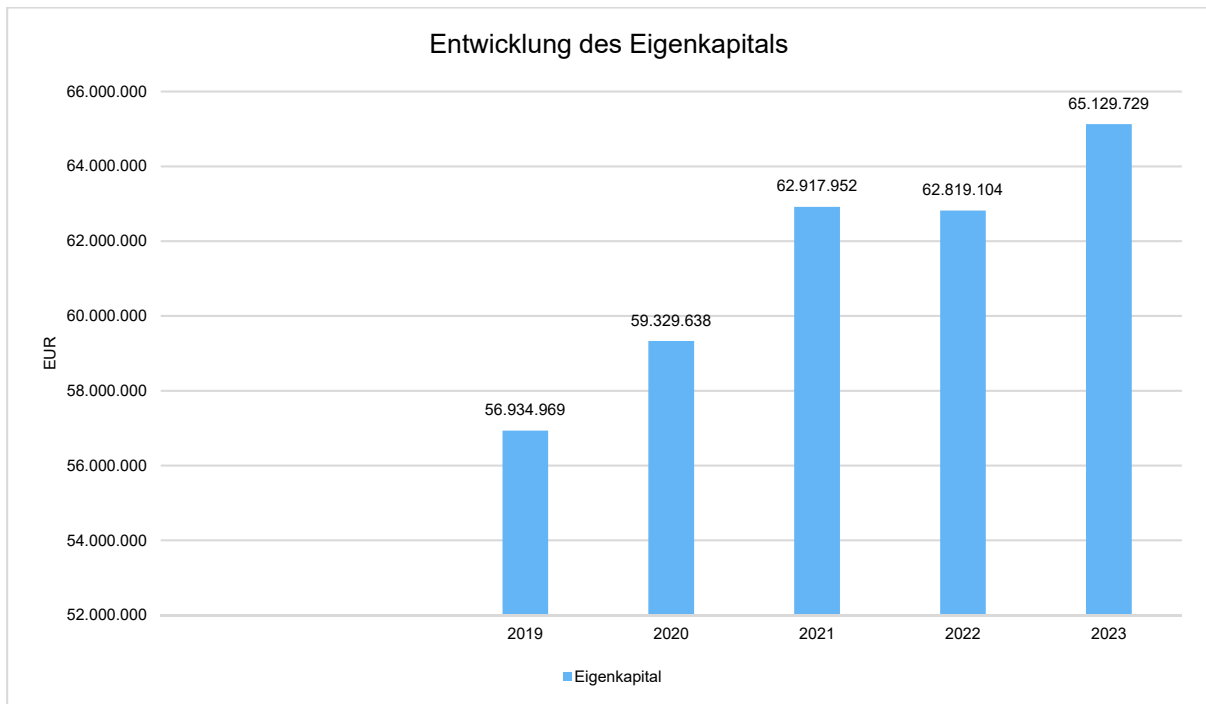
- Entwicklung von Jahresergebnis und Eigenkapital
- Entwicklung der Verschuldung

### 2.1 Entwicklung von Jahresergebnis und Eigenkapital

Ausgehend von den Jahresergebnissen lassen sich Prognosen zur voraussichtlichen Entwicklung des bilanziellen Eigenkapitals ableiten.

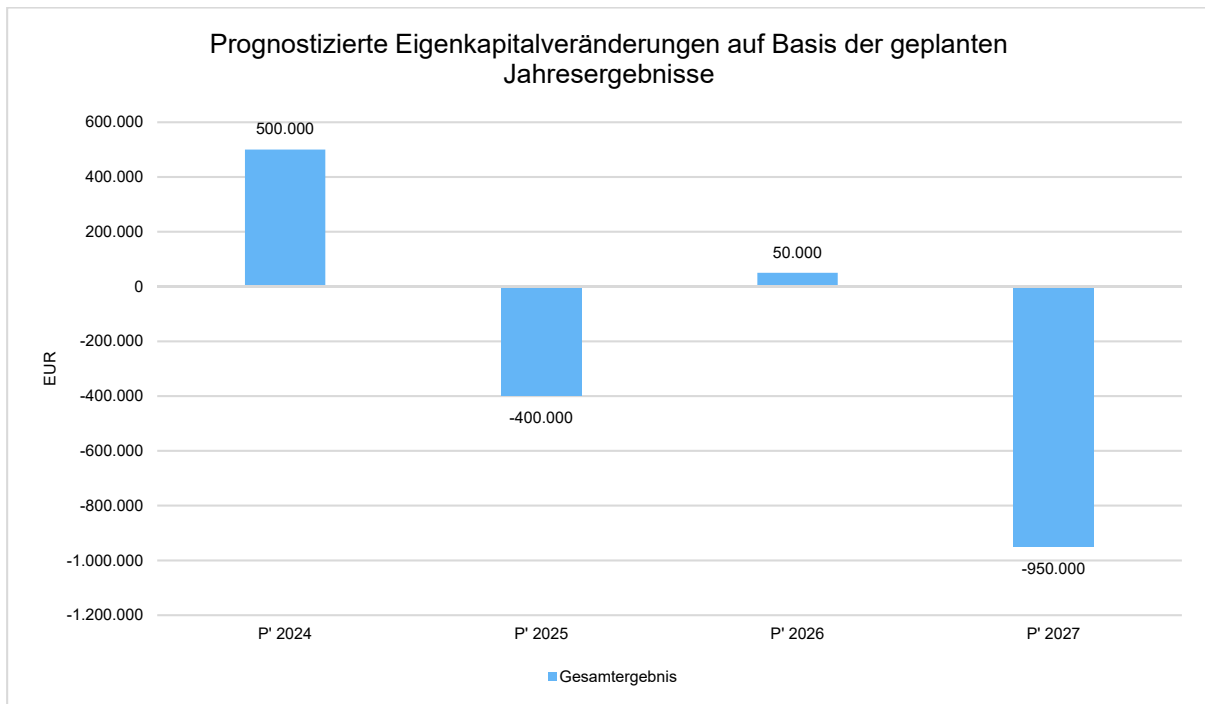
Grundsätzlich gilt: Überschüsse stärken das Eigenkapital und Fehlbeträge gehen zu Lasten des Eigenkapitals.

Nachfolgend wird die Entwicklung des bilanziellen Eigenkapitals in den zurückliegenden Jahren dargestellt. Ausgehend von den Jahresergebnissen der Haushaltsplanung im Zeitraum der mittelfristigen Finanzplanung lassen sich Prognosen zur weiteren Entwicklung des Eigenkapitals anstellen.



### Jahresergebnisse verändern das Eigenkapital

Die folgende Aufstellung zeigt die nach jetzigem Kenntnisstand geplanten zukünftigen Jahresergebnisse. Aus Ihnen lässt sich ableiten, in welcher Höhe sich in etwa das bilanzielle Eigenkapital pro Jahr (nicht kumulativ) verändern wird.



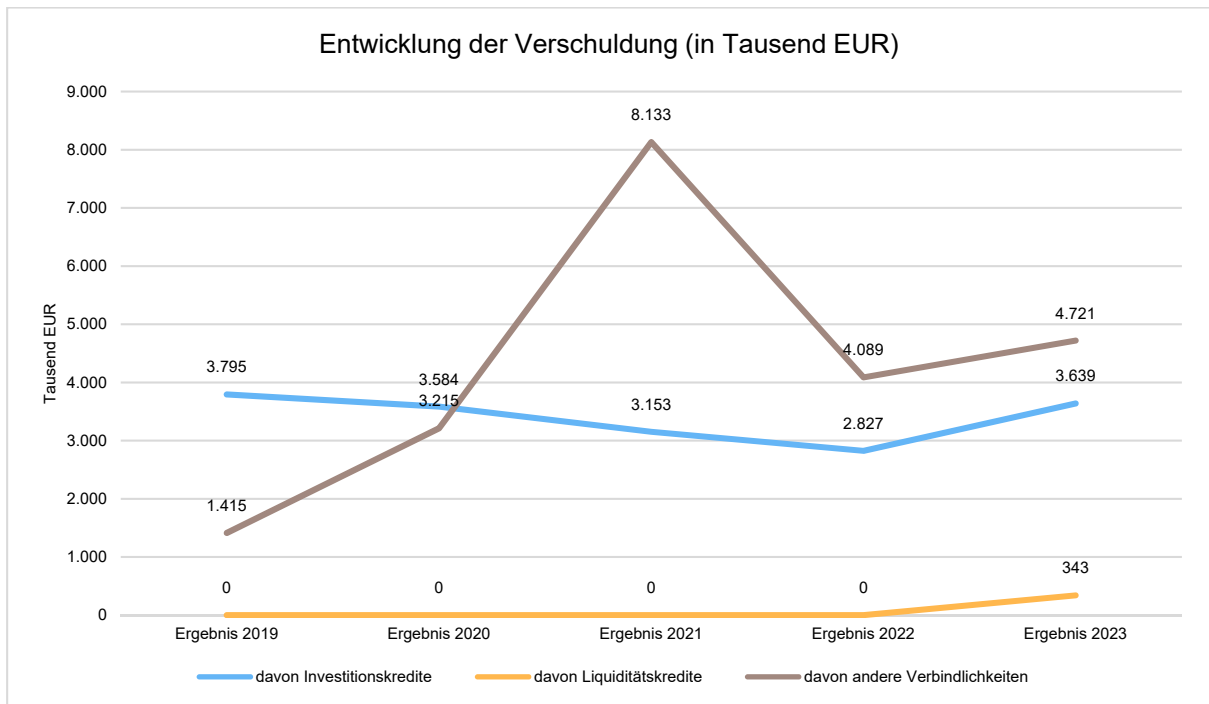
## 2.2 Entwicklung der Verschuldung

Das Jahresergebnis hat ebenso Auswirkungen auf die Verschuldung. Dargestellt wird die Entwicklung der Verschuldung in den zurückliegenden Perioden, wobei insbesondere nach langfristig finanzierten Investitionskrediten und kurzfristigen Liquiditätskrediten bzw. weiteren Verbindlichkeiten unterschieden wird.

### Entwicklung der Verbindlichkeiten in Tausend Euro (in Tausend EUR)

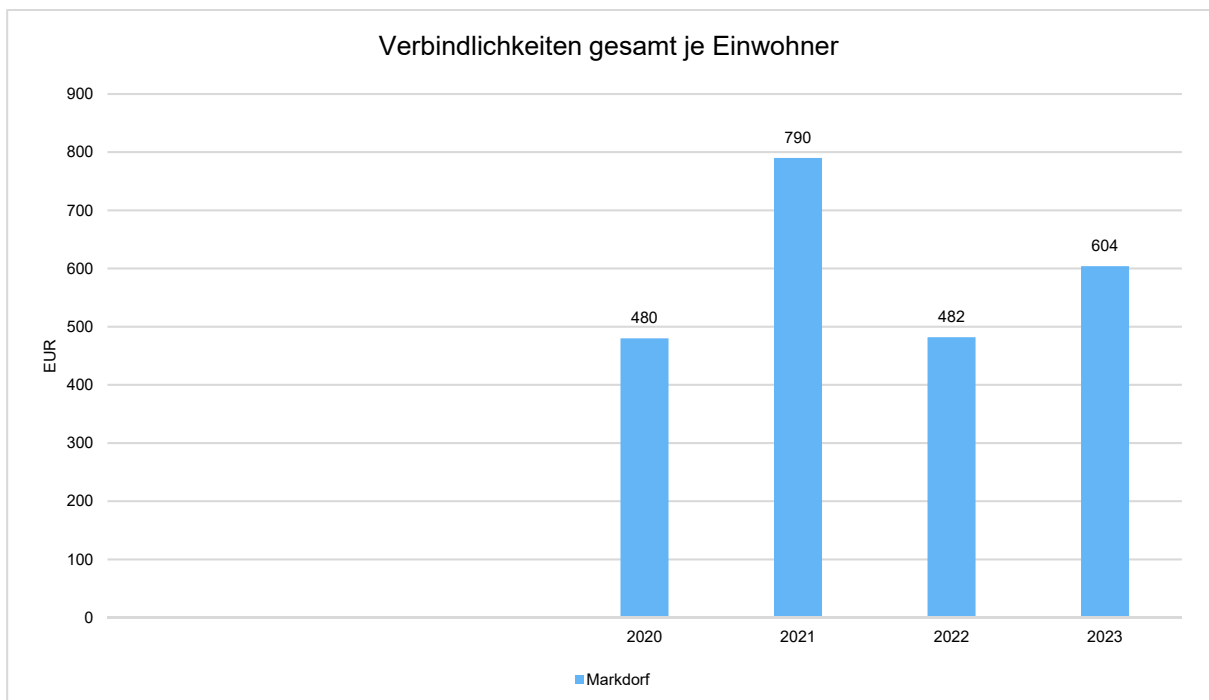
	Ergebnis 2019	Ergebnis 2020	Ergebnis 2021	Ergebnis 2022	Ergebnis 2023
Verbindlichkeiten insgesamt	5.210	6.799	11.286	6.916	8.703
davon Investitionskredite	3.795	3.584	3.153	2.827	3.639
davon Liquiditätskredite	0	0	0	0	343
davon andere Verbindlichkeiten	1.415	3.215	8.133	4.089	4.721





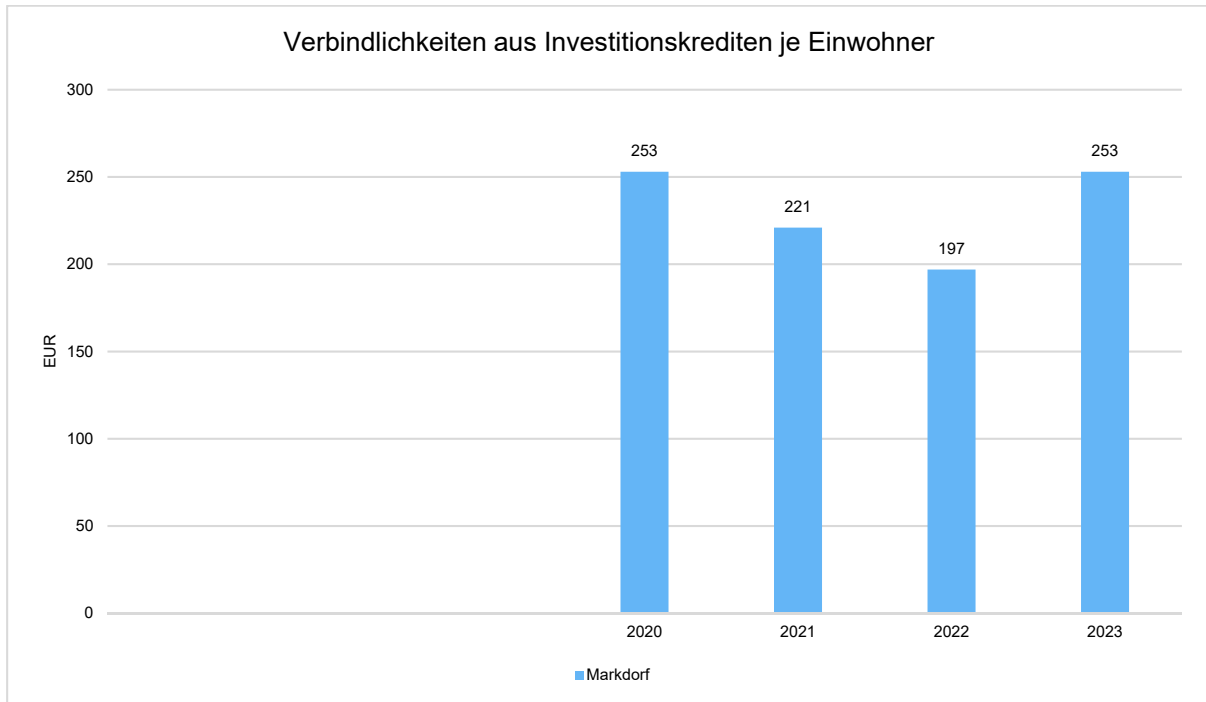
### Verschuldung je Einwohner

Um die örtliche Situation besser einschätzen zu können, bietet sich die einwohnerbezogene Betrachtung an. Dargestellt werden die Verbindlichkeiten insgesamt sowie die darin enthaltenen Investitions- und Liquiditätskredite bezogen auf einen Einwohner.





### Verbindlichkeiten aus Investitionskrediten je Einwohner





## **VIII. Bewertung der Abschlussrechnungen sowie erwartete positive Entwicklungen und mögliche Risiken**

### **Chancen-Risiken-Prognose-Bericht - Teil 1**

Auch das Haushaltsjahr 2023 stand, wie schon die Vorjahre, im Zeichen fortwährender multipler globaler Krisen. Während die Inflation gegen Ende des Jahres langsam begann sich zurück zu bewegen, kommt die deutsche Wirtschaft aufgrund des zurückhaltenden Konsum- und Investitionsverhaltens infolge der gestiegenen Zinsen nicht richtig in Schwung. Hinzu kamen weitere Unsicherheiten im globalen Handel oder auch der - zumindest temporär - vorhandene Mangel einer gewissen politischen Verlässlichkeit. Letztere ist immens bedeutsam für langfristige Investitionsentscheidungen und damit maßgeblich für die Attraktivität des Standorts Deutschland und der künftigen wirtschaftlichen Entwicklung. Trotz aller Herausforderungen waren die Steuereinnahmen deutlich besser als geplant. Dies darf jedoch nicht darüber hinwegtäuschen, dass negative Effekte in der Wirtschaft teils mit deutlicher Verzögerung eintreten, die dann nachgelagert auf die Ertragslage durchschlagen. In Anbetracht dieser Umstände ist dennoch gelungen, ein nahezu ausgeglichenes ordentliches Ergebnis vorzulegen, was bei der Betrachtung ohne Sondereffekte denn auch gelungen wäre (Rückstellung Betriebskosten BZM, Zuschüsse Spitalfonds). Durch ein sehr gutes Sonderergebnis ist das Gesamtjahresergebnis deutlich positiv ausgefallen. Die Unsicherheiten sind jedenfalls nicht kleiner geworden. Insofern gilt es, weiterhin wohl überlegt und defensiv mit den Mitteln zu wirtschaften um sich die Handlungsfähigkeit in jeder Lage weiterhin zu bewahren.

Im abgelaufenen Haushaltsjahr konnten wesentliche Projekte des großen Investitionsprogramms weitgehend abgeschlossen werden. Die weiteren begonnenen Projekte erfordern aber nach wie vor umfangreiche finanzielle Mittel, die nur noch mit der Aufnahme von weiteren Investitionskrediten abgedeckt werden können, so wie auch in 2023 bereits geschehen. Die Haushaltskonsolidierung wird auch in den kommenden Jahren die Haushaltswirtschaft prägen. Dabei werden weiterhin alle Einnahmen und Ausgaben auf den Prüfstand gestellt werden müssen. Allerdings sind die wesentlichen Ausgabenblöcke wie Umlagezahlungen, Personal, Betriebskostenzuschüsse an die Kindergärten etc. nur sehr schwer zu beeinflussen. Die prognostizierten Einnahmeausfälle lassen sich daher nicht vollständig ausgleichen.

### **Externe Einflussfaktoren – politisch und wirtschaftlich**

Das Jahresergebnis ist maßgeblich vor dem Hintergrund der oben genannten Umstände und den damit verbundenen Auswirkungen in allen Lebensbereichen zu sehen. Um die Wirtschaft wieder auf einen nachhaltigen Wachstumskurs zu bringen ist der Bund in der Pflicht. Einerseits müssen, wie bereits erwähnt, verlässliche politische Rahmenbedingungen für Investitionsentscheidungen geschaffen werden. Andererseits sind auch entsprechende Förderprogramme aufzulegen, welche das gewünschte Konsum- und Investitionsverhalten gezielt unterstützen. Klar ist aber auch, dass in der globalisierten Welt auch übergeordnete Einflussfaktoren bestehen, die weder die Unternehmen und Verbraucher beeinflussen können, noch die deutsche Politik alleine.

Medienberichten zufolge scheint auch die Talsohle in der Bau- und Immobilienbranche erreicht oder durchschritten zu sein. So wäre bereits wieder ein gestiegenes Interesse der Verbraucher an Immobilienkrediten zu verzeichnen. Sollte diese Entwicklung sich verstetigen, dürfte die Branche absehbar wieder bessere Geschäfte machen.



## Prognose

Auch im Jahr 2023 müssen Rücklagen aus Überschüssen des ordentlichen Ergebnisses aufgelöst werden, um den Haushalt auszugleichen. Wenn auch in sehr überschaubarem Ausmaß, verglichen mit dem Haushaltsvolumen. Gleichzeitig konnten die Rücklagen aus Überschüssen des Sonderergebnisses wieder deutlich erhöht werden. In Summe steht eine Erhöhung der Gesamtrücklagen zu Buche. Der Mangel an Fachkräften ist nach wie vor spürbar. Offene Stellen können teils längere Zeit nicht adäquat besetzt werden. Auch der stetige Aufgabenzuwachs, der auf die Kommunen abgewälzt wird und die Leistungsfähigkeit der Stadt deutlich beansprucht, wird nicht weniger. Wenngleich sich die Spitzenverbände mittlerweile deutlich gegenüber Land und Bund positionieren und auf diese Umstände deutlich hinweisen.

Nach wie vor ist das Investitionsvolumen überdurchschnittlich hoch. Das auf den Weg gebrachte, umfangreiche Investitionsprogramm wird auch die nächsten Jahre den Haushalt der Stadt prägen. Eine Fokussierung auf und Priorisierung der Projekte ist jedoch unbedingt vorzunehmen, um die finanzielle Leistungsfähigkeit der Stadt nicht zu überfordern. Insbesondere ist die Priorisierung der Projekte mehr denn je vor dem Hintergrund der zur Verfügung stehenden Förderkulisse zu sehen und zu bewerten. Ferner ist zu beachten, dass die hohen Investitionen neben den aktuell benötigten, finanziellen Mitteln auch Folgekosten nach sich ziehen in Form von Bewirtschaftungs-, Unterhaltungs- und Personalkosten sowie erhöhten Abschreibungen, die allesamt den laufenden Haushalt in der Zukunft belasten werden. Die Liquidität ist weiter rückläufig und erfordert weitere Kreditaufnahmen um die Investitionen stemmen zu können. Durch die notwendigen Zinszahlungen wird der Ergebnishaushalt ein weiteres Mal belastet.

## Weitere Kennzahlen zum Gesamthaushalt

### Eigenkapitalquote

#### Eigenkapitalquote

	2022	2023
Eigenkapital	62.819.103,52	65.129.728,68
Bilanzsumme	119.932.842,71	127.127.342,14
Eigenkapitalquote	52,38	51,23

Definition:

$$\frac{\text{Eigenkapital} \times 100}{\text{Bilanzsumme}}$$



## Fremdkapitalquote

### Fremdkapitalquote

	2022	2023
Fremdkapital (Passiva abzgl. Eigenkapital)	57.113.739,19	61.997.613,46
Bilanzsumme	119.932.842,71	127.127.342,14
Fremdkapitalquote	47,62	48,77

Definition:

$$\frac{\text{Fremdkapital} \times 100}{\text{Bilanzsumme}}$$



## IX. Ziele und Strategien

### Chancen-Risiken-Prognose-Bericht - Teil 2

Erstmals seit vielen Jahren musste die Stadt Markdorf im Kernhaushalt einen Investitionskredit aufnehmen. Kurz- und mittelfristig werden weitere Investitionskredite aufzunehmen sein, um das große Investitionsprogramm abarbeiten zu können. Ungeachtet dessen bleibt das übergeordnete Ziel, die Verschuldung zu reduzieren, unverändert bestehen.

Auch die Bewältigung der Aufgaben aus der demografischen Entwicklung wird weiterhin Thema bleiben. Investitionen in die Familienfreundlichkeit der Stadt bildeten auch im Jahr 2023 einen Schwerpunkt im kommunalen Haushalt; insbesondere für die weitere Aufrüstung der Schullandschaft in baulicher Hinsicht sowie im Bereich Digitalisierung bzw. Zukunftsfähigkeit. Die Sanierung und Unterhaltung von kommunaler Infrastruktur wie Gebäude, Straßen, Kanäle, etc. ist und bleibt eine dauerhafte gewichtige Verpflichtung. So konnte das sanierte Rathaus Ende 2023 bezogen werden. In erster Linie gilt es durch dauerhafte fachgerechte Unterhaltung die Grundsubstanzen so lange als möglich in einem guten Zustand zu erhalten. Sollte dies irgendwann nicht mehr möglich sein oder die entsprechenden Kapazitäten nicht mehr ausreichen, muss bei Neuinvestitionen durchaus hinterfragt werden ob in allen Fällen ein 1:1 Ersatz nötig / sinnvoll ist oder ob ggf. aufgrund geänderter Rahmenbedingungen durch alternative Lösungen Redundanzen vermieden bzw. abgebaut und ökonomischere Lösungen gefunden werden können. Eine zukünftig wieder kontinuierliche Reduzierung der Verschuldung zur Schaffung zusätzlicher finanzieller Spielräume ist auch künftig gleichzeitig Ziel als auch Strategie zur Bewältigung der umfangreichen Aufgaben. Wenn temporär aufgrund anstehender bzw. laufender Maßnahmen ein erneuter Anstieg in Kauf genommen werden muss, so ändert dies doch nichts an der langfristigen Zielsetzung.

#### Angaben über den Stand der kommunalen Aufgabenerfüllung

Diese umfangreichen kommunalen Aufgaben spiegeln sich in den Produktgruppen des städtischen Haushalts wider. Der Erfüllungsstand der kommunalen Aufgaben ist weiterhin gut. Insbesondere im Bereich der Bildung und Betreuung befindet sich Markdorf auf einem hohen Niveau. Öffentliche Einrichtungen sind allerdings nur teilweise in gutem Zustand. Angesichts dieser Tatsache wird auch in den kommenden Jahren der regelmäßigen Unterhaltung des Vermögens eine besondere Relevanz sowie ein entsprechendes Budget an Unterhaltungsmitteln zugestanden werden müssen. Ein ergänzender Ansatz ist auch, dass sich die Stadt im Bereich ihrer eigenen Immobilien strategisch aufstellt und die hierfür nicht notwendigen oder sinnvoll nutzbaren Immobilien veräußert. Als positive Beispiele hierfür kann der Bahnhof oder der Gasthof Adler genannt werden. Die umfangreichen begonnenen und künftig noch nötig werdenden Baumaßnahmen erfordern nicht nur erhebliche investive Anstrengungen, sondern führen letztlich zu Folgekosten, welche in künftigen Haushaltsjahren die Spielräume merklich einengen dürften. Unerwartete Kostensteigerungen, wie bei der Sanierung des Rathauses in Höhe von 1,5 Mio. EUR sind äußerst schmerzlich und belasteten die Liquidität im Haushaltsjahr zusätzlich. Hier gilt es, die Lehren daraus zu ziehen um bei künftigen Projekten rechtzeitig gegensteuern zu können. Gänzlich gefeit vor Kostenüberschreitungen ist man jedoch nie.

Wie bereits in den Vorjahren beschrieben, teilt die Stadt Markdorf dieses Schicksal wohl mit allen Kommunen im Land.

Der Stadt ist es 2023 äußerst knapp nicht gelungen, den Ressourcenverbrauch (Abschreibungen abzüglich Auflösung von Landeszuweisungen und Beiträgen) zu erwirtschaften.

Die Stadt hat für künftige Zahlungen im Rahmen des Finanzausgleichs, für die Kreisumlage und für die Betriebskostenbeteiligung des Bildungszentrums seit Einführung der kommunalen Doppik Rück-



stellungen gebildet. Damit ist die Rechnungslegung nicht nur in der aktuellen Periode generationengerecht, sondern erwirtschaftet darüber hinaus einen stolzen Überschuss und legt sogar Geld für schwerere Zeiten auf die Seite. Zusammenfassend lässt sich sicher feststellen, dass das Rechnungsergebnis 2023 unter Berücksichtigung aller Umstände als durchaus zufriedenstellend bewertet werden kann, auch wenn dies auf den ersten Blick nicht den Anschein macht. Bei einer Stabilisierung der Weltwirtschaft und einem Drehen, hin zu erneutem Wachstum, sollte die einheimische Wirtschaft überdurchschnittlich profitieren können. Für Markdorf ist in besonderem Maße die Entwicklung in der Automobilwirtschaft bedeutsam, sind hier doch zahlreiche globale Zulieferer ansässig. Gleichzeitig steht die Automobilwirtschaft mit vor den größten Herausforderungen im Angesicht eines der größten Umbrüche in der Branche seit Jahrzehnten und dem immer härteren globalen Wettbewerb.

Vorgänge von besonderer Bedeutung, die nach dem Schluss des Haushaltsjahres eingetreten sind  
Mitte des Jahres 2024 trat der Worst-Case in Sachen Ertragslage ein. Quasi über Nacht sind Steuererträge in Höhe von rund 2,5 Mio. EUR weggebrochen. Auf derlei Unwegbarkeiten und Abhängigkeiten wurde wiederholt hingewiesen. Als Folge daraus musste eine Haushaltssperre erlassen werden, um durch die Beschränkung auf Pflichtaufgaben und bereits eingegangene Verpflichtungen den Ergebnishaushalt zu stabilisieren. Wie lange diese Sperre Bestand haben wird ist derzeit noch nicht absehbar.



## **X. Fazit / Entwicklung der Finanzen**

1. Das Vermögen erhöht sich auf rund 118.781 TEUR.
2. Das Eigenkapital erhöht sich auf 65.130 TEUR.
3. Die Verschuldung aus Fremddarlehen erhöht sich auf 3.982 TEUR.
4. Das laufende Ergebnis entwickelte sich im Vergleich zum Haushaltsplan besser als geplant. Auch das Sonderergebnis schließt besser als geplant ab.
5. Die Liquidität war ganzjährig auskömmlich, alle Auszahlungen konnten problemlos erfüllt werden. Zum Ende des Jahres musste ein Kassenkredit in Höhe von 342 TEUR aufgenommen werden.
6. Die Aufgabenerfüllung der Stadt wurde im Jahr 2023 gewährleistet.

Markdorf, 02.10.2024

---

Georg Riedmann  
Bürgermeister

---

Michael Lissner  
Fachbediensteter für das Finanzwesen





## **XI. Anlagen**




## Jahresabschluss NKHR 2023 der Stadt Markdorf

 <b>Gesamtergebnisrechnung mit Planvergleich</b> Stadt Markdorf									
Nr.	Beschreibung	Ergebnis 2022	Fortgeschr. Ansatz 2023	Ergebnis 2023	Vergleich Ergebnis/Ansatz (Sp.3 - 2)	Ergänz. Festlegungen im HH-Vollzug	Ermächtigt-übertragung aus 2022	verfügbare Mittel abzgl. Ergebnis	Ermächtigt-übertragung nach 2024
EUR									
		1	2	3	4	5	6	7	8
1	Steuern und ähnliche Abgaben	23.263.013,36	25.178.495	27.706.552,40	2.528.057,40	0,00	0	-2.528.057,40	0
3011000	Grundsteuer A	76.307,96	75.000	74.421,67	-578,33	0,00	0	578,33	0
3012000	Grundsteuer B	2.267.074,73	2.237.000	2.278.414,10	41.414,10	0,00	0	-41.414,10	0
3013000	Gewerbesteuer	7.629.017,06	8.400.000	10.904.752,74	2.504.752,74	0,00	0	-2.504.752,74	0
3021000	Gemeindeanteil an der Einkommensteuer	10.333.437,18	11.431.413	11.317.807,21	-113.605,79	0,00	0	113.605,79	0
3022000	Gemeindeanteil an der Umsatzsteuer	1.726.692,30	1.727.876	1.743.828,72	15.952,72	0,00	0	-15.952,72	0
3031000	Vergnügungssteuer	278.165,53	250.000	347.668,04	97.668,04	0,00	0	-97.668,04	0
3032000	Hundesteuer	68.823,65	64.000	69.610,00	5.610,00	0,00	0	-5.610,00	0
3034000	Zweitwohnungssteuer	18.550,95	84.650	72.544,92	-12.105,08	0,00	0	12.105,08	0
3049000	Sonstige steuerähnliche Erträge	0,00	8.100	0,00	-8.100,00	0,00	0	8.100,00	0
3051000	Leistungen nach dem Familienleistungsausgleich	864.944,00	900.456	897.505,00	-2.951,00	0,00	0	2.951,00	0
2	Zuweisungen und Zuwendungen, Umlagen	7.700.927,27	7.216.898	7.514.553,92	297.655,92	0,00	0	-297.655,92	0
3	Aufgelöste Investitionszuwendungen und -beiträge	1.088.723,82	1.044.900	1.103.939,38	59.039,38	0,00	0	-59.039,38	0
4	Sonstige Transfererträge	0,00	0	0,00	0,00	0,00	0	0,00	0
5	Entgelte für öffentl. Leistungen oder Einrichtungen	2.080.137,86	2.259.000	2.181.248,17	-77.751,83	0,00	0	77.751,83	0
6	Sonstige privatrechtliche Leistungsentgelte	1.119.848,76	1.131.400	1.125.326,53	-6.073,47	0,00	0	6.073,47	0
7	Kostenerstattungen und Kostenumlagen	1.441.691,68	849.770	1.228.074,50	378.304,50	0,00	0	-378.304,50	0
8	Zinsen und ähnliche Erträge	145.507,88	111.550	427.929,62	316.379,62	0,00	0	-316.379,62	0
9	Aktivierete Eigenleistungen und Bestandveränderungen	0,00	0	176.411,35	176.411,35	0,00	0	-176.411,35	0
10	Sonstige ordentliche Erträge	994.065,81	607.987	2.147.051,68	1.539.064,68	0,00	0	-1.539.064,68	0
<b>11</b>	<b>Ordentliche Erträge (Summe aus Nummern 1 bis 10)</b>	<b>37.833.916,44</b>	<b>38.400.000</b>	<b>43.611.087,55</b>	<b>5.211.087,55</b>	<b>0,00</b>	<b>0</b>	<b>-5.211.087,55</b>	<b>0</b>
12	Personalaufwendungen	-11.735.327,47	-12.150.000	-12.524.168,58	-374.168,58	0,00	0	374.168,58	0
13	Versorgungsaufwendungen	0,00	0	0,00	0,00	0,00	0	0,00	0
14	Aufwendungen für Sach- und Dienstleistungen	-5.082.522,02	-5.614.750	-5.187.261,67	427.488,33	0,00	0	-427.488,33	0
15	Abschreibungen	-3.175.988,53	-3.699.358	-3.415.475,19	283.882,81	0,00	0	-283.882,81	0
16	Zinsen und ähnliche Aufwendungen	-220.472,16	-198.600	-162.888,98	35.711,02	0,00	0	-35.711,02	0
17	Transferaufwendungen	-14.801.303,74	-14.625.189	-16.872.594,26	-2.247.405,26	0,00	0	2.247.405,26	0
4312000	Zuweisungen an Gemeinden und Gemeindeverbände	-231.875,28	-278.400	-314.926,51	-36.526,51	0,00	0	36.526,51	0
4313000	Zuweisungen an Zweckverbände	-1.756,65	-2.000	-1.756,65	243,35	0,00	0	-243,35	0
4316100	Zuweisung Abmangel Pflegeheim	-80.000,00	-100.000	-177.000,00	-77.000,00	0,00	0	77.000,00	0
4317100	Zuschuss Solares Bürgerdach GbR	-2.166,00	-2.200	-2.166,00	34,00	0,00	0	-34,00	0
4317101	Zuschuss Standortmarketing	-83.019,70	-72.300	-147.293,23	-74.993,23	0,00	0	74.993,23	0
4318000	Zuschüsse an übrige Bereiche	-18.332,22	-26.800	-31.685,65	-4.885,65	0,00	0	4.885,65	0
4318003	Zuschuss Musikschule	-157.535,92	-183.400	-183.438,00	-38,00	0,00	0	38,00	0
4318004	Zuwendung für Sozialstation	-5.000,00	-12.200	0,00	12.200,00	0,00	0	-12.200,00	0
4318006	Zuschuss Open Air - Konzertreihe	-25.785,13	-25.000	-26.258,27	-1.258,27	0,00	0	1.258,27	0
4318101	Zuschuss "Nette Toilette"	-5.750,00	-6.100	-5.150,00	950,00	0,00	0	-950,00	0
4318102	Zuschuss an Kunstverein	-12.400,00	-17.600	-17.600,00	0,00	0,00	0	0,00	0
4318104	Zuschüsse Tierschutz	-17.222,40	-17.900	-17.264,40	635,60	0,00	0	-635,60	0
4318200	Zuwendungen Musikvereine	-13.459,44	-15.000	-15.959,44	-959,44	0,00	0	959,44	0
4318202	Zuschuss Diakonie	0,00	-1.500	0,00	1.500,00	0,00	0	-1.500,00	0
4318203	Zuwendung Gesangvereine	-730,40	-1.500	-730,40	769,60	0,00	0	-769,60	0
4318204	Zuwendung Vereine -einmalig-	-1.000,00	0	-1.500,00	-1.500,00	0,00	0	1.500,00	0

## Jahresabschluss NKHR 2023 der Stadt Markdorf

STADT MARKDORF		Gesamtergebnisrechnung mit Planvergleich							
Stadt Markdorf									
Nr.	Beschreibung	Ergebnis 2022	Fortgeschr. Ansatz 2023	Ergebnis 2023	Vergleich Ergebnis/Ansatz (Sp.3 - 2)	Ergänz. Festlegungen im HH-Vollzug	Ermächtig.-übertragung aus 2022	verfügbare Mittel abzgl. Ergebnis	Ermächtig.-übertragung nach 2024
EUR									
		1	2	3	4	5	6	7	8
4318205	Zuwendung Musikfreunde	-2.066,00	-2.000	-1.656,00	344,00	0,00	0	-344,00	0
4318206	Zuwendung MGH	-79.432,24	-125.000	-159.564,37	-34.564,37	0,00	0	34.564,37	0
4318207	Zuschuss Kath. Kindergarten St. Nikolaus	-764.744,10	-800.000	-803.348,50	-3.348,50	0,00	0	3.348,50	0
4318208	Zuschuss Kirchengemeinde Veranstaltungen	0,00	-300	0,00	300,00	0,00	0	-300,00	0
4318209	Zuwendung Kirchenchor Bergheim u. Hepbach	-230,40	-300	-480,40	-180,40	0,00	0	180,40	0
4318210	Zuschuss Jugendchor St. Nikolaus	-230,40	-300	-230,40	69,60	0,00	0	-69,60	0
4318300	Zuwendung an Vereine	-817,06	-6.900	-417,06	6.482,94	0,00	0	-6.482,94	0
4318301	Zuschuss an Sportvereine	-39.888,47	-51.000	-42.505,80	8.494,20	0,00	0	-8.494,20	0
4318302	Zuwendung an DLRG	-4.451,20	-3.800	-4.615,00	-815,00	0,00	0	815,00	0
4318306	Zuweisung an DRK	-51,13	-700	-51,13	648,87	0,00	0	-648,87	0
4318307	Zuweisung an Feuerwehr	-1.737,00	-1.600	-1.737,00	-137,00	0,00	0	137,00	0
4318308	Zuweisung Altenveranstaltung	-1.806,22	0	-7.236,09	-7.236,09	0,00	0	7.236,09	0
4341000	Gewerbesteuerumlage	-741.324,97	-840.000	-1.041.259,96	-201.259,96	0,00	0	201.259,96	0
4371000	Finanzausgleichsumlage (Land)	-5.632.625,51	-6.010.776	-5.825.922,74	184.853,26	0,00	0	-184.853,26	0
4371100	Rückstellung für FAG-Umlage (nur Planungskonto)	0,00	575.831	0,00	-575.831,00	0,00	0	575.831,00	0
4372000	Allgemeine Umlagen an Gde. und GVV (Kreisumlage)	-6.866.476,08	-7.386.123	-8.030.446,38	-644.323,38	0,00	0	644.323,38	0
4372100	Rückstellung für Kreisumlage (nur Planungskonto)	0,00	800.679	0,00	-800.679,00	0,00	0	800.679,00	0
4373000	Allgemeine Umlagen an Zweckverbände	0,00	0	-617,84	-617,84	0,00	0	617,84	0
4378000	Umlage an die Gemeindeprüfungsanstalt	-9.389,82	-11.000	-9.777,04	1.222,96	0,00	0	-1.222,96	0
18	Sonstige ordentliche Aufwendungen	-3.208.784,43	-3.552.103	-5.540.749,35	-1.988.646,35	0,00	0	1.988.646,35	0
<b>19</b>	<b>Ordentliche Aufwendungen (Summe aus Nummern 12 bis 18)</b>	<b>-38.224.398,35</b>	<b>-39.840.000</b>	<b>-43.703.138,03</b>	<b>-3.863.138,03</b>	<b>0,00</b>	<b>0</b>	<b>3.863.138,03</b>	<b>0</b>
<b>20</b>	<b>Ordentliches Ergebnis (Saldo aus Nummern 11 und 19)</b>	<b>-390.481,91</b>	<b>-1.440.000</b>	<b>-92.050,48</b>	<b>1.347.949,52</b>	<b>0,00</b>	<b>0</b>	<b>-1.347.949,52</b>	<b>0</b>
21	Außerordentliche Erträge	514.220,41	500.000	2.402.812,42	1.902.812,42	0,00	0	-1.902.812,42	0
22	Außerordentliche Aufwendungen	-50.024,15	0	-1,00	-1,00	0,00	0	1,00	0
<b>23</b>	<b>Sonderergebnis (Saldo aus Nummern 21 und 22)</b>	<b>464.196,26</b>	<b>500.000</b>	<b>2.402.811,42</b>	<b>1.902.811,42</b>	<b>0,00</b>	<b>0</b>	<b>-1.902.811,42</b>	<b>0</b>
<b>24</b>	<b>Gesamtergebnis (Summe aus Nummern 20 und 23)</b>	<b>73.714,35</b>	<b>-940.000</b>	<b>2.310.760,94</b>	<b>3.250.760,94</b>	<b>0,00</b>	<b>0</b>	<b>-3.250.760,94</b>	<b>0</b>
	<b>nachrichtlich: Behandlung von Überschüssen und Fehlbeträgen:</b>								
25	Abdeckung von Fehlbeträgen aus Vorjahren	0,00	0	0,00	0,00	0,00	0	0,00	0
26	Zuführung zur Rücklage aus Überschüssen des ordentlichen Ergebnisses	0,00	0	0,00	0,00	0,00	0	0,00	0
27	Minderung d. Basiskapitals nach Art. 13 Abs. 6 d. Gesetzes z. Reform des Gemeindehaushaltsrechts	0,00	0	0,00	0,00	0,00	0	0,00	0
28	Entnahme aus der Rücklage aus Überschüssen des ordentlichen Ergebnisses	390.481,91	1.440.000	92.050,48	-1.347.949,52	0,00	0	1.347.949,52	0
29	Verwendung des Überschusses des Sonderergebnisses zum Ausgleich des ordentlichen Ergebnisses	0,00	0	0,00	0,00	0,00	0	0,00	0
30	Zuführung zur Rücklage aus Überschüssen des Sonderergebnisses	464.196,26	500.000	2.402.811,42	1.902.811,42	0,00	0	-1.902.811,42	0
31	Verrechnung eines Fehlbetrags b. Sonderergebnis m. d. Rücklage a. Überschüssen d. Sonderergebnisses	0,00	0	0,00	0,00	0,00	0	0,00	0

## Jahresabschluss NKHR 2023 der Stadt Markdorf

 <b>Gesamtergebnisrechnung mit Planvergleich</b> Stadt Markdorf		Ergebnis 2022	Fortgeschr. Ansatz 2023	Ergebnis 2023	Vergleich Ergebnis/Ansatz (Sp.3 - 2)	Ergänz. Fest- legungen im HH-Vollzug	Ermächtig- übertragung aus 2022	verfügbare Mittel abzgl. Ergebnis	Ermächtig- übertragung nach 2024
		EUR							
		1	2	3	4	5	6	7	8
32	Verrechnung eines Fehlbetrags beim ordentlichen Ergebnis mit der Rücklage aus Überschüssen des Sonderergebnisses	0,00	0	0,00	0,00	0,00	0	0,00	0
33	Fehlbetragsvortrag auf das ordentliche Ergebnis folgender Haushaltsjahre	0,00	0	0,00	0,00	0,00	0	0,00	0
34	Verrechnung eines Fehlbetrags beim ordentlichen Ergebnis mit dem Basiskapital	0,00	0	0,00	0,00	0,00	0	0,00	0
35	Verrechnung eines Fehlbetrags beim Sonderergebnis mit dem Basiskapital	0,00	0	0,00	0,00	0,00	0	0,00	0
36	Umbuchung aus den Ergebnissrücklagen des Basiskapital (§23 Satz 4 GemHVO)	0,00	0	0,00	0,00	0,00	0	0,00	0

## Jahresabschluss NKHR 2023 der Stadt Markdorf




## Feststellungsbeschluss

Auf Grund von § 95b der Gemeindeordnung für Baden-Württemberg stellt der Gemeinderat am 15.10.2024 den Jahresabschluss für das Jahr 2023 mit folgenden Werten fest:

Stadt Markdorf

		EUR
<b>1.</b>	<b>Ergebnisrechnung</b>	
1.1	Summe der ordentlichen Erträge	43.611.087,55
1.2	Summe der ordentlichen Aufwendungen	-43.703.138,03
<b>1.3</b>	<b>Ordentliches Ergebnis (Saldo aus 1.1 und 1.2)</b>	<b>-92.050,48</b>
1.4	Außerordentliche Erträge	2.402.812,42
1.5	Außerordentliche Aufwendungen	-1,00
<b>1.6</b>	<b>Sonderergebnis (Saldo aus 1.4 und 1.5)</b>	<b>2.402.811,42</b>
<b>1.7</b>	<b>Gesamtergebnis (Summe aus 1.3 und 1.6)</b>	<b>2.310.760,94</b>
<b>2.</b>	<b>Finanzrechnung</b>	
2.1	Summe der Einzahlungen aus laufender Verwaltungstätigkeit	41.025.774,72
2.2	Summe der Auszahlungen aus laufender Verwaltungstätigkeit	-37.731.480,44
<b>2.3</b>	<b>Zahlungsmittelüberschuss/-bedarf der Ergebnisrechnung (Saldo aus 2.1 und 2.2)</b>	<b>3.294.294,28</b>
2.4	Summe der Einzahlungen aus Investitionstätigkeit	6.046.976,56
2.5	Summe der Auszahlungen aus Investitionstätigkeit	-10.982.775,85
<b>2.6</b>	<b>Finanzierungsmittelüberschuss/-bedarf a. Investitionstätigkeit (Saldo 2.4 u.2.5)</b>	<b>-4.935.799,29</b>
<b>2.7</b>	<b>Finanzierungsmittelüberschuss/-bedarf (Saldo aus 2.3 und 2.6)</b>	<b>-1.641.505,01</b>
2.8	Summe der Einzahlungen aus Finanzierungstätigkeit	1.000.000,00
2.9	Summe der Auszahlungen aus Finanzierungstätigkeit	-187.448,80
<b>2.10</b>	<b>Finanzierungsmittelüberschuss/-bedarf aus Finanzierungstätigkeit (Saldo aus 2.8 und 2.9)</b>	<b>812.551,20</b>
<b>2.11</b>	<b>Änderung des Finanzierungsmittelbestands zum Ende des Haushaltsjahres (Saldo aus 2.7 und 2.10)</b>	<b>-828.953,81</b>
2.12	Zahlungsmittelüberschuss/-bedarf aus haushaltsunwirksamen Ein- u. Auszahlungen	-1.212.954,67
<b>2.13</b>	<b>Anfangsbestand an Zahlungsmitteln</b>	<b>2.116.377,64</b>
<b>2.14</b>	<b>Veränderung des Bestands an Zahlungsmitteln (Saldo aus 2.11 und 2.12)</b>	<b>-2.041.908,48</b>
<b>2.15</b>	<b>Endbestand an Zahlungsmitteln am Ende des Haushaltsjahres (Saldo aus 2.13 und 2.14)</b>	<b>74.469,16</b>
<b>3.</b>	<b>Bilanz</b>	
3.1	Immaterielles Vermögen	55.619,42
3.2	Sachvermögen	103.029.224,13
3.3	Finanzvermögen	15.695.875,54
3.4	Abgrenzungsposten	8.346.623,05
3.5	Nettoposition	0,00
<b>3.6</b>	<b>Gesamtbetrag auf der Aktivseite (Summe aus 3.1 bis 3.5)</b>	<b>127.127.342,14</b>
3.7	Basiskapital und Kapitalrücklage	56.833.684,35
3.8	Rücklagen	8.296.044,33
3.9	Fehlbeträge des ordentlichen Ergebnisses	0,00
3.10	Sonderposten	22.420.020,47
3.11	Rückstellungen	29.264.146,51
3.12	Verbindlichkeiten	8.702.896,72
3.13	Passive Rechnungsabgrenzungsposten	1.610.549,76
<b>3.14</b>	<b>Gesamtbetrag auf der Passivseite (Summe aus 3.7 bis 3.13)</b>	<b>127.127.342,14</b>

## Jahresabschluss NKHR 2023 der Stadt Markdorf

 <b>Behandlung von Überschüssen und Fehlbeträgen</b> Stadt Markdorf					
Nr.	Detaillierte Darstellung der Behandlung von Überschüssen und Fehlbeträgen	drittvorange- gangenes Jahr	zweitvorange- gangenes Jahr	Vorjahr	Haushaltsjahr
<b>1.</b>	<b>beim ordentlichen Ergebnis</b>				
1.1	Abdeckung von Fehlbeträgen aus Vorjahren	0,00	0,00	0,00	0,00
1.2	Zuführung zur Rücklage aus Überschüssen des ordentlichen Ergebnisses	1.539.194,55	2.513.398,38	0,00	0,00
1.3	Minderung des Basiskapitals nach Art. 13 Abs. 6 des Gesetzes zur Reform des Gemeindehaushaltsrechts	0,00	0,00	0,00	0,00
1.4	Entnahme aus der Rücklage aus Überschüssen des ordentlichen Ergebnisses	0,00	0,00	390.481,91	92.050,48
1.5	Verwendung des Überschusses des Sonderergebnisses zum Ausgleich des ordentlichen Ergebnisses	0,00	0,00	0,00	0,00
1.6	Verrechnung eines Fehlbetrags beim ordentlichen Ergebnis mit der Rücklage aus Überschüssen des Sonderergebnisses	0,00	0,00	0,00	0,00
1.7	Fehlbetragsvortrag auf das ordentliche Ergebnis folgender Haushaltsjahre	0,00	0,00	0,00	0,00
1.8	Verrechnung eines Fehlbetrags beim ordentlichen Ergebnis mit dem Basiskapital	0,00	0,00	0,00	0,00
<b>2.</b>	<b>beim Sonderergebnis</b>				
2.1	Zuführung zur Rücklage aus Überschüssen des Sonderergebnisses	956.624,50	902.351,61	464.196,26	2.402.811,42
2.2	Verrechnung eines Fehlbetrags beim Sonderergebnis mit der Rücklage aus Überschüssen des Sonderergebnisses	0,00	0,00	0,00	0,00
2.3	Verrechnung eines Fehlbetrags beim Sonderergebnis mit dem Basiskapital	0,00	0,00	0,00	0,00

## Jahresabschluss NKHR 2023 der Stadt Markdorf

STADT MARKDORF		Gesamtfinanzrechnung mit Planvergleich							
Stadt Markdorf									
Nr.		Ergebnis 2022	Fortgeschr. Ansatz 2023	Ergebnis 2023	Vergleich Ergeb./Ansatz (Sp. 3 -2)	Ergänz. Festlegungen im HH-Vollzug	Ermächtig.-übertragung aus 2022	verfügbare Mittel abzgl. Ergebnis	Ermächtig.-übertragung nach 2024
EUR									
		1	2	3	4	5	6	7	8
1	Steuern und ähnliche Abgaben	23.346.243,31	25.178.495	27.141.290,13	1.962.795,13	0,00	0	-1.962.795,13	0
2	Zuweisungen und Zuwendungen und allgemeine Umlagen	6.493.451,78	7.216.898	7.516.341,63	299.443,63	0,00	0	-299.443,63	0
3	Sonstige Transfereinzahlungen	0,00	0	0,00	0,00	0,00	0	0,00	0
4	Entgelte für öffentliche Leistungen oder Einrichtungen	2.197.330,90	2.122.500	2.318.772,19	196.272,19	0,00	0	-196.272,19	0
5	Sonstige privatrechtliche Leistungsentgelte	1.066.357,90	1.131.400	1.129.286,26	-2.113,74	0,00	0	2.113,74	0
6	Kostenerstattungen und Kostenumlagen	1.656.616,73	849.770	1.533.513,99	683.743,99	0,00	0	-683.743,99	0
7	Zinsen und ähnliche Einzahlungen	133.719,52	111.550	341.807,85	230.257,85	0,00	0	-230.257,85	0
8	Sonstige haushaltswirksame Einzahlungen	532.396,95	607.987	1.044.762,67	436.775,67	0,00	0	-436.775,67	0
<b>9</b>	<b>Summe der Einzahlungen aus laufender Verwaltungstätigkeit (Summe aus Nummern 1 bis 8 ohne außerordentliche zahlungswirksame Erträge a. Vermögensveräußerung)</b>	<b>35.426.117,09</b>	<b>37.218.600</b>	<b>41.025.774,72</b>	<b>3.807.174,72</b>	<b>0,00</b>	<b>0</b>	<b>-3.807.174,72</b>	<b>0</b>
10	Personalauszahlungen	-11.751.563,82	-12.150.000	-12.436.104,66	-286.104,66	0,00	0	286.104,66	0
11	Versorgungsauszahlungen	0,00	0	0,00	0,00	0,00	0	0,00	0
12	Auszahlungen für Sach- und Dienstleistungen	-5.210.346,89	-5.614.750	-5.020.958,52	593.791,48	0,00	0	-593.791,48	0
13	Zinsen und ähnliche Auszahlungen	-220.468,41	-198.600	-150.073,04	48.526,96	0,00	0	-48.526,96	0
14	Transferauszahlungen (ohne Investitionszuschüsse)	-15.025.043,60	-16.001.699	-16.227.775,14	-226.076,14	0,00	0	226.076,14	0
15	Sonstige haushaltswirksame Auszahlungen	-3.761.064,57	-3.498.386	-3.896.569,08	-398.183,08	0,00	0	398.183,08	0
<b>16</b>	<b>Summe der Auszahlungen aus laufender Verwaltungstätigkeit (Summe aus Nummern 10 bis 15)</b>	<b>-35.968.487,29</b>	<b>-37.463.435</b>	<b>-37.731.480,44</b>	<b>-268.045,44</b>	<b>0,00</b>	<b>0</b>	<b>268.045,44</b>	<b>0</b>
<b>17</b>	<b>Zahlungsmittelüberschuss/-bedarf der Ergebnisrechnung (Saldo aus Nummern 9 und 16)</b>	<b>-542.370,20</b>	<b>-244.835</b>	<b>3.294.294,28</b>	<b>3.539.129,28</b>	<b>0,00</b>	<b>0</b>	<b>-3.539.129,28</b>	<b>0</b>
18	Einzahlungen aus Investitionszuwendungen	2.268.251,54	2.832.000	3.033.101,63	201.101,63	0,00	0	-201.101,63	0
19	Einzahlungen aus Investitionsbeiträgen und ähnlichen Entgelten für Investitionstätigkeit	177.514,93	471.000	66.946,88	-404.053,12	0,00	0	404.053,12	0
20	Einzahlungen aus der Veräußerung von Sachvermögen	1.219.972,60	2.800.000	2.607.713,10	-192.286,90	0,00	0	192.286,90	0
21	Einzahlungen aus der Veräußerung von Finanzvermögen	0,00	0	0,00	0,00	0,00	0	0,00	0
22	Einzahlungen für sonstige Investitionstätigkeit	451.274,41	453.000	339.214,95	-113.785,05	0,00	0	113.785,05	0
<b>23</b>	<b>Summe der Einzahlungen aus Investitionstätigkeit (Summe aus Nummern 18 bis 22)</b>	<b>4.117.013,48</b>	<b>6.556.000</b>	<b>6.046.976,56</b>	<b>-509.023,44</b>	<b>0,00</b>	<b>0</b>	<b>509.023,44</b>	<b>0</b>
24	Auszahlungen für den Erwerb von Grundstücken und Gebäuden	-490.625,08	-413.000	-527.858,88	-114.858,88	0,00	0	114.858,88	0
25	Auszahlungen für Baumaßnahmen	-9.063.621,82	-12.402.000	-10.120.500,05	2.281.499,95	0,00	0	-2.281.499,95	0
26	Auszahlungen für den Erwerb von beweglichem Sachvermögen	-105.885,05	-1.040.000	-295.793,87	744.206,13	0,00	0	-744.206,13	0
27	Auszahlungen für den Erwerb von Finanzvermögen	-650.050,00	0	-100,00	-100,00	0,00	0	100,00	0
28	Auszahlungen für Investitionsförderungsmaßnahmen	-4.151.858,66	-3.384.000	-20.000,00	3.364.000,00	0,00	0	-3.364.000,00	0
29	Auszahlungen für den Erwerb von immateriellen Vermögensgegenständen	-27.519,92	-50.000	-18.523,05	31.476,95	0,00	0	-31.476,95	0
<b>30</b>	<b>Summe der Auszahlungen aus Investitionstätigkeit (Summe aus Nummern 24 bis 29)</b>	<b>-14.489.560,53</b>	<b>-17.289.000</b>	<b>-10.982.775,85</b>	<b>6.306.224,15</b>	<b>0,00</b>	<b>0</b>	<b>-6.306.224,15</b>	<b>0</b>
<b>31</b>	<b>Finanzierungsmittelüberschuss/-bedarf aus Investitionstätigkeit (Saldo aus Nummern 23 und 30)</b>	<b>-10.372.547,05</b>	<b>-10.733.000</b>	<b>-4.935.799,29</b>	<b>5.797.200,71</b>	<b>0,00</b>	<b>0</b>	<b>-5.797.200,71</b>	<b>0</b>




## Jahresabschluss NKHR 2023 der Stadt Markdorf

STADT MARKDORF		Gesamtfinanzrechnung mit Planvergleich							
Stadt Markdorf									
Nr.		Ergebnis 2022	Fortgeschr. Ansatz 2023	Ergebnis 2023	Vergleich Ergeb./Ansatz (Sp. 3 -2)	Ergänz. Festlegungen im HH-Vollzug	Ermächtig.-übertragung aus 2022	verfügbare Mittel abzgl. Ergebnis	Ermächtig.-übertragung nach 2024
EUR									
		1	2	3	4	5	6	7	8
32	<b>Finanzierungsmittelüberschuss/-bedarf (Summe aus Nummern 17 und 31)</b>	<b>-10.914.917,25</b>	<b>-10.977.835</b>	<b>-1.641.505,01</b>	<b>9.336.329,99</b>	<b>0,00</b>	<b>0</b>	<b>-9.336.329,99</b>	<b>0</b>
33	Einzahlungen aus der Aufnahme von Krediten und wirtschaftlich vergleichbaren Vorgängen für Investitionen	0,00	5.825.000	1.000.000,00	-4.825.000,00	0,00	0	4.825.000,00	0
34	Auszahlungen für die Tilgung von Krediten und wirtschaftlich vergleichbaren Vorgängen für Investitionen	-326.196,43	-187.000	-187.448,80	-448,80	0,00	0	448,80	0
35	<b>Finanzierungsmittelüberschuss/-bedarf aus Finanztätigkeit (Saldo aus Nummern 33 und 34)</b>	<b>-326.196,43</b>	<b>5.638.000</b>	<b>812.551,20</b>	<b>-4.825.448,80</b>	<b>0,00</b>	<b>0</b>	<b>4.825.448,80</b>	<b>0</b>
36	<b>Änderung des Finanzierungsmittelbestands zum Ende des Haushaltsjahres (Summe aus Nummern 32 und 35)</b>	<b>-11.241.113,68</b>	<b>-5.339.835</b>	<b>-828.953,81</b>	<b>4.510.881,19</b>	<b>0,00</b>	<b>0</b>	<b>-4.510.881,19</b>	<b>0</b>
37	Haushaltsunwirksame Einzahlungen (u.a. durchlaufende Finanzmittel, Rückzahlung von angelegten Kassenmitteln, Aufnahme von Kassenkrediten)	158.205,52	---	576.193,06	---	---	---	---	---
38	Haushaltsunwirksame Auszahlungen (u.a. durchlaufende Finanzmittel, Anlegung von Kassenmitteln, Rückzahlung von Kassenkrediten)	-629.502,96	---	-1.789.147,73	---	---	---	---	---
39	<b>Überschuss/Bedarf aus haushaltsunwirksamen Einzahlungen und Auszahlungen (Saldo aus Nummern 37 und 38)</b>	<b>-471.297,44</b>	<b>---</b>	<b>-1.212.954,67</b>	<b>---</b>	<b>---</b>	<b>---</b>	<b>---</b>	<b>---</b>
40	Anfangsbestand an Zahlungsmitteln	13.828.788,76	---	2.116.377,64	---	---	---	---	---
41	Veränderungen des Bestands an Zahlungsmitteln (Summe aus Nummern 36 und 39)	-11.712.411,12	---	-2.041.908,48	---	---	---	---	---
42	<b>Endbestand an Zahlungsmitteln am Ende des Haushaltsjahres (Saldo aus Nummern 40 und 41)</b>	<b>2.116.377,64</b>	<b>---</b>	<b>74.469,16</b>	<b>---</b>	<b>---</b>	<b>---</b>	<b>---</b>	<b>---</b>
	<b>nachrichtlich:</b>								
43	den voraussichtlichen Bestand an inneren Darlehen zum Jahresende	0,00	---	0,00	---	---	---	---	---


## Jahresabschluss NKHR 2023 der Stadt Markdorf

STADT MARKDORF		Entwicklung der Liquidität zum Jahresabschluss Stadt Markdorf		Finanzrechnung	
				2022	2023
Nr.	Einzahlungs- und Auszahlungsarten			EUR	
			1	2	
1		Zahlungsmittelbestand zum Jahresbeginn	13.828.788,76	2.116.377,64	
2	+/-	Zahlungsmittelüberschuss/-bedarf d. Ergebnisrechnung (§50, §3 Nr. 17 GemHVO)	-542.370,20	3.294.294,28	
3	+/-	Finanzierungsmittelüberschuss/-bedarf aus Investitionstätigkeit (§50, §3 Nr. 31 GemHVO)	-10.372.547,05	-4.935.799,29	
4	+/-	Finanzierungsmittelüberschuss/-bedarf aus Finanzierungstätigkeit (§50, §3 Nr.35 GemHVO)	-326.196,43	812.551,20	
5	+/-	Überschuss oder Bedarf aus haushaltsunwirksamen Einzahlungen und Auszahlungen (§50 Nr. 39 GemHVO)	-471.297,44	-1.212.954,67	
<b>6</b>	<b>=</b>	<b>Endbestand an Zahlungsmitteln am Jahresende (§50 Nr. 42 GemHVO)</b>	<b>2.116.377,64</b>	<b>74.469,16</b>	
7A	+	Sonstige Einlagen aus Kassenmitteln zum Jahresende	444.426,48	856.896,64	
7B	+	Investmentzertifikate, Kapitalmarktpapiere, Geldmarktpapiere und sonstige Wertpapiere	0,00	0,00	
7C	+	Forderungen aus Liquiditätsbeziehungen zu verbundenen Unternehmen, Beteiligungen und Sondervermögen	0,00	0,00	
8A	-	Bestand an Kassenkrediten zum Jahresende	0,00	-342.827,45	
8B	-	Verbindlichkeiten aus Liquiditätsbeziehungen zu verbundenen Unternehmen, Beteiligungen und Sondervermögen	0,00	0,00	
<b>9</b>	<b>=</b>	<b>liquide Eigenmittel zum Jahresende</b>	<b>2.560.804,12</b>	<b>588.538,35</b>	
10	-	übertragene Ermächtigungen für Auszahlungen (§21 GemHVO)	0,00	0,00	
11	+	nicht in Anspruch genommene Kreditermächtigungen (auch aus Vorjahren) für Investitionen und Investitionsfördermaßnahmen	0,00	0,00	
12	+	übertragene Ermächtigungen für Investitionszuwendungen, Investitionsbeiträge und ähnliche Entgelte für Investitionstätigkeit (§ 21 Abs. 1, § 3 Nr. 18, 19 GemHVO)	0,00	0,00	
<b>13</b>	<b>=</b>	<b>bereinigte liquide Eigenmittel zum Jahresende</b>	<b>2.560.804,12</b>	<b>588.538,35</b>	
14	-	davon: für zweckgebundene Rücklagen gebunden	0,00	0,00	
15	-	für sonstige bestimmte Zwecke gebunden	0,00	0,00	
<b>16</b>	<b>=</b>	<b>bereinigte liquide Eigenmittel zum Jahresende ohne gebundene Mittel</b>	<b>2.560.804,12</b>	<b>588.538,35</b>	
17		nachrichtlich: Mindestliquidität (§22 Abs. 2 GemHVO)	422.218,43	662.008,35	

## Jahresabschluss NKHR 2023 der Stadt Markdorf

 <b>Teilergebnisrechnung mit Planvergleich</b> <b>Teilhaushalt 1 Innere Verwaltung</b>		Stadt Markdorf							
Nr.		Ergebnis 2022	Fortgeschr. Ansatz 2023	Ergebnis 2023	Vergleich Ergebnis/Ansatz (Sp.3 - 2)	Ergänz. Fest- legungen im HH-Vollzug	Ermächtig.- übertragung aus 2022	verfügbare Mittel abzgl. Ergebnis	Ermächtig.- übertragung nach 2024
EUR									
		1	2	3	4	5	6	7	8
1	Steuern und ähnliche Abgaben	0,00	0	0,00	0,00	0,00	0	0,00	0
2	Zuweisungen und Zuwendungen, Umlagen	0,00	0	0,00	0,00	0,00	0	0,00	0
3	Aufgelöste Investitionszuwendungen und -beiträge	104.594,97	17.250	106.411,89	89.161,89	0,00	0	-89.161,89	0
4	Sonstige Transfererträge	0,00	0	0,00	0,00	0,00	0	0,00	0
5	Entgelte für öffentliche Leistungen oder Einrichtungen	12.098,84	11.300	12.480,72	1.180,72	0,00	0	-1.180,72	0
6	Sonstige privatrechtliche Leistungsentgelte	563.986,72	597.600	580.212,93	-17.387,07	0,00	0	17.387,07	0
7	Kostenerstattungen und Kostenumlagen	643.430,98	540.300	631.986,33	91.686,33	0,00	0	-91.686,33	0
8	Zinsen und ähnliche Erträge	1.058,72	300	789,44	489,44	0,00	0	-489,44	0
9	Aktivierete Eigenleistungen und Bestandsveränderungen	0,00	0	96.925,08	96.925,08	0,00	0	-96.925,08	0
10	Sonstige ordentliche Erträge	81.041,52	119.887	-6.684,89	-126.571,89	0,00	0	126.571,89	0
<b>11</b>	<b>Anteilige ordentliche Erträge (Summe aus Nummern 1 bis 10)</b>	<b>1.406.211,75</b>	<b>1.286.637</b>	<b>1.422.121,50</b>	<b>135.484,50</b>	<b>0,00</b>	<b>0</b>	<b>-135.484,50</b>	<b>0</b>
12	Personalaufwendungen	-3.657.697,72	-3.800.600	-3.818.803,35	-18.203,35	0,00	0	18.203,35	0
13	Versorgungsaufwendungen	0,00	0	0,00	0,00	0,00	0	0,00	0
14	Aufwendungen für Sach- und Dienstleistungen	-1.004.281,31	-1.203.250	-1.136.467,32	66.782,68	0,00	0	-66.782,68	0
15	Abschreibungen	-551.343,13	-682.308	-565.490,15	116.817,85	0,00	0	-116.817,85	0
16	Zinsen und ähnliche Aufwendungen	-737,57	-3.100	-817,55	2.282,45	0,00	0	-2.282,45	0
17	Transferaufwendungen	-18.755,71	-21.300	-29.379,47	-8.079,47	0,00	0	8.079,47	0
18	Sonstige ordentliche Aufwendungen	-789.744,41	-825.330	-940.752,34	-115.422,34	0,00	0	115.422,34	0
<b>19</b>	<b>Anteilige ordentliche Aufwendungen (Summe aus Nummern 12 bis 18)</b>	<b>-6.022.559,85</b>	<b>-6.535.888</b>	<b>-6.491.710,18</b>	<b>44.177,82</b>	<b>0,00</b>	<b>0</b>	<b>-44.177,82</b>	<b>0</b>
<b>20</b>	<b>Anteiliges ordentliches Ergebnis (Saldo aus Nummern 11 und 19)</b>	<b>-4.616.348,10</b>	<b>-5.249.251</b>	<b>-5.069.588,68</b>	<b>179.662,32</b>	<b>0,00</b>	<b>0</b>	<b>-179.662,32</b>	<b>0</b>
21	Erträge aus internen Leistungen	2.216.581,01	2.537.809	1.856.816,59	-680.992,41	0,00	0	680.992,41	0
22	Aufwendungen für interne Leistungen	-229.991,58	-304.776	-170.550,53	134.225,47	0,00	0	-134.225,47	0
23	Kalkulatorische Kosten	-715.845,48	-321.800	-673.366,52	-351.566,52	0,00	0	351.566,52	0
<b>24</b>	<b>Kalkulatorisches Ergebnis (Saldo aus Nummern 21 bis 23)</b>	<b>1.270.743,95</b>	<b>1.911.233</b>	<b>1.012.899,54</b>	<b>-898.333,46</b>	<b>0,00</b>	<b>0</b>	<b>898.333,46</b>	<b>0</b>
<b>25</b>	<b>Nettoressourcenbedarf/-überschuss (Saldo der Nummern 20 und 24)</b>	<b>-3.345.604,15</b>	<b>-3.338.018</b>	<b>-4.056.689,14</b>	<b>-718.671,14</b>	<b>0,00</b>	<b>0</b>	<b>718.671,14</b>	<b>0</b>

## Jahresabschluss NKHR 2023 der Stadt Markdorf

 <b>Teilfinanzrechnung mit Planvergleich</b> <b>Teilhaushalt 1 Innere Verwaltung</b> Stadt Markdorf		Ergebnis 2022	Fortgeschr. Ansatz 2023	Ergebnis 2023	Vergleich Ergebnis/Ansatz (Sp.3 - 2)	Ergänz. Fest- legungen im HH-Vollzug	Ermächtig.- übertragung aus 2022	verfügbare Mittel abzgl. Ergebnis	Ermächtig.- übertragung nach 2024
EUR									
		1	2	3	4	5	6	7	8
1	Summe der Einzahlungen aus laufender Verwaltungstätigkeit (ohne außerordentliche zahlungswirksame Erträge aus Vermögensveräußerung)	1.243.760,94	1.269.387	1.521.219,98	251.832,98	0,00	0	-251.832,98	0
2	Summe der Auszahlungen aus laufender Verwaltungstätigkeit	-5.603.883,61	-5.853.580	-5.801.730,25	51.849,75	0,00	0	-51.849,75	0
<b>3</b>	<b>Anteiliger Zahlungsmittelüberschuss/-bedarf aus laufender Verwaltungstätigkeit (Saldo aus Nummer 1 und 2)</b>	<b>-4.360.122,67</b>	<b>-4.584.193</b>	<b>-4.280.510,27</b>	<b>303.682,73</b>	<b>0,00</b>	<b>0</b>	<b>-303.682,73</b>	<b>0</b>
4	Einzahlungen aus Investitionszuwendungen	1.405.513,00	850.000	1.356.538,00	506.538,00	0,00	0	-506.538,00	0
5	Einzahlungen aus Investitionsbeiträgen und ähnlichen Entgelten für Investitionstätigkeit	0,00	0	0,00	0,00	0,00	0	0,00	0
6	Einzahlungen aus der Veräußerung von Sachvermögen	1.219.972,60	2.800.000	2.592.613,10	-207.386,90	0,00	0	207.386,90	0
7	Einzahlungen aus der Veräußerung von Finanzvermögen	0,00	0	0,00	0,00	0,00	0	0,00	0
8	Einzahlungen für sonstige Investitionstätigkeit	1.550,00	0	0,00	0,00	0,00	0	0,00	0
<b>9</b>	<b>Summe der Einzahlungen aus Investitionstätigkeit (Summe aus Nummer 4 bis 8)</b>	<b>2.627.035,60</b>	<b>3.650.000</b>	<b>3.949.151,10</b>	<b>299.151,10</b>	<b>0,00</b>	<b>0</b>	<b>-299.151,10</b>	<b>0</b>
10	Auszahlungen für den Erwerb von Grundstücken und Gebäuden	-463.924,61	-303.000	-440.459,59	-137.459,59	0,00	0	137.459,59	0
11	Auszahlungen für Baumaßnahmen	-1.485.355,56	-3.083.000	-5.173.037,55	-2.090.037,55	0,00	0	2.090.037,55	0
12	Auszahlungen für den Erwerb von beweglichem Sachvermögen	-3.447,40	-452.000	-88.643,21	363.356,79	0,00	0	-363.356,79	0
13	Auszahlungen für den Erwerb von Finanzvermögen	0,00	0	0,00	0,00	0,00	0	0,00	0
14	Auszahlungen für Investitionsförderungsmaßnahmen	-3.515,22	0	0,00	0,00	0,00	0	0,00	0
15	Auszahlungen für den Erwerb von immateriellen Vermögensgegenständen	-27.519,92	-50.000	-18.523,05	31.476,95	0,00	0	-31.476,95	0
<b>16</b>	<b>Summe der Auszahlungen aus Investitionstätigkeit (Summe aus Nummer 10 bis 15)</b>	<b>-1.983.762,71</b>	<b>-3.888.000</b>	<b>-5.720.663,40</b>	<b>-1.832.663,40</b>	<b>0,00</b>	<b>0</b>	<b>1.832.663,40</b>	<b>0</b>
<b>17</b>	<b>Anteiliger Finanzierungsmittelüberschuss/-bedarf aus Investitionstätigkeit (Saldo aus Nummer 9 und 16)</b>	<b>643.272,89</b>	<b>-238.000</b>	<b>-1.771.512,30</b>	<b>-1.533.512,30</b>	<b>0,00</b>	<b>0</b>	<b>1.533.512,30</b>	<b>0</b>
<b>18</b>	<b>Anteiliger Finanzierungsmittelüberschuss/-bedarf (Summe aus Nummer 3 und 17)</b>	<b>-3.716.849,78</b>	<b>-4.822.193</b>	<b>-6.052.022,57</b>	<b>-1.229.829,57</b>	<b>0,00</b>	<b>0</b>	<b>1.229.829,57</b>	<b>0</b>


## Jahresabschluss NKHR 2023 der Stadt Markdorf


**Teilergebnisrechnung mit Planvergleich**  
**Produktbereich 11 Innere Verwaltung**

Stadt Markdorf

Nr.		Ergebnis 2022	Fortgeschr. Ansatz 2023	Ergebnis 2023	Vergleich Ergebnis/Ansatz (Sp.3 - 2)	Ergänz. Fest- legungen im HH-Vollzug	Ermächtig.- übertragung aus 2022	verfügbare Mittel abzgl. Ergebnis	Ermächtig.- übertragung nach 2024
		EUR							
		1	2	3	4	5	6	7	8
1	Steuern und ähnliche Abgaben	0,00	0	0,00	0,00	0,00	0	0,00	0
2	Zuweisungen und Zuwendungen, Umlagen	0,00	0	0,00	0,00	0,00	0	0,00	0
3	Aufgelöste Investitionszuwendungen und -beiträge	104.594,97	17.250	106.411,89	89.161,89	0,00	0	-89.161,89	0
4	Sonstige Transfererträge	0,00	0	0,00	0,00	0,00	0	0,00	0
5	Entgelte für öffentliche Leistungen oder Einrichtungen	12.098,84	11.300	12.480,72	1.180,72	0,00	0	-1.180,72	0
6	Sonstige privatrechtliche Leistungsentgelte	563.986,72	597.600	580.212,93	-17.387,07	0,00	0	17.387,07	0
7	Kostenerstattungen und Kostenumlagen	643.430,98	540.300	631.986,33	91.686,33	0,00	0	-91.686,33	0
8	Zinsen und ähnliche Erträge	1.058,72	300	789,44	489,44	0,00	0	-489,44	0
9	Aktivierete Eigenleistungen und Bestandsveränderungen	0,00	0	96.925,08	96.925,08	0,00	0	-96.925,08	0
10	Sonstige ordentliche Erträge	81.041,52	119.887	-6.684,89	-126.571,89	0,00	0	126.571,89	0
<b>11</b>	<b>Anteilige ordentliche Erträge (Summe aus Nummern 1 bis 10)</b>	<b>1.406.211,75</b>	<b>1.286.637</b>	<b>1.422.121,50</b>	<b>135.484,50</b>	<b>0,00</b>	<b>0</b>	<b>-135.484,50</b>	<b>0</b>
12	Personalaufwendungen	-3.657.697,72	-3.800.600	-3.818.803,35	-18.203,35	0,00	0	18.203,35	0
13	Versorgungsaufwendungen	0,00	0	0,00	0,00	0,00	0	0,00	0
14	Aufwendungen für Sach- und Dienstleistungen	-1.004.281,31	-1.203.250	-1.136.467,32	66.782,68	0,00	0	-66.782,68	0
15	Abschreibungen	-551.343,13	-682.308	-565.490,15	116.817,85	0,00	0	-116.817,85	0
16	Zinsen und ähnliche Aufwendungen	-737,57	-3.100	-817,55	2.282,45	0,00	0	-2.282,45	0
17	Transferaufwendungen	-18.755,71	-21.300	-29.379,47	-8.079,47	0,00	0	8.079,47	0
18	Sonstige ordentliche Aufwendungen	-789.744,41	-825.330	-940.752,34	-115.422,34	0,00	0	115.422,34	0
<b>19</b>	<b>Anteilige ordentliche Aufwendungen (Summe aus Nummern 12 bis 18)</b>	<b>-6.022.559,85</b>	<b>-6.535.888</b>	<b>-6.491.710,18</b>	<b>44.177,82</b>	<b>0,00</b>	<b>0</b>	<b>-44.177,82</b>	<b>0</b>
<b>20</b>	<b>Anteiliges ordentliches Ergebnis (Saldo aus Nummern 11 und 19)</b>	<b>-4.616.348,10</b>	<b>-5.249.251</b>	<b>-5.069.588,68</b>	<b>179.662,32</b>	<b>0,00</b>	<b>0</b>	<b>-179.662,32</b>	<b>0</b>
21	Erträge aus internen Leistungen	2.216.581,01	2.537.809	1.856.816,59	-680.992,41	0,00	0	680.992,41	0
22	Aufwendungen für interne Leistungen	-229.991,58	-304.776	-170.550,53	134.225,47	0,00	0	-134.225,47	0
23	Kalkulatorische Kosten	-715.845,48	-321.800	-673.366,52	-351.566,52	0,00	0	351.566,52	0
<b>24</b>	<b>Kalkulatorisches Ergebnis (Saldo aus Nummern 21 bis 23)</b>	<b>1.270.743,95</b>	<b>1.911.233</b>	<b>1.012.899,54</b>	<b>-898.333,46</b>	<b>0,00</b>	<b>0</b>	<b>898.333,46</b>	<b>0</b>
<b>25</b>	<b>Nettoressourcenbedarf/-überschuss (Saldo der Nummern 20 und 24)</b>	<b>-3.345.604,15</b>	<b>-3.338.018</b>	<b>-4.056.689,14</b>	<b>-718.671,14</b>	<b>0,00</b>	<b>0</b>	<b>718.671,14</b>	<b>0</b>

## Jahresabschluss NKHR 2023 der Stadt Markdorf

 <b>Teilfinanzrechnung mit Planvergleich</b> <b>Produktbereich 11 Innere Verwaltung</b> Stadt Markdorf		Ergebnis 2022	Fortgeschr. Ansatz 2023	Ergebnis 2023	Vergleich Ergebnis/Ansatz (Sp.3 - 2)	Ergänz. Fest- legungen im HH-Vollzug	Ermächtig.- übertragung aus 2022	verfügbare Mittel abzgl. Ergebnis	Ermächtig.- übertragung nach 2024
		EUR							
		1	2	3	4	5	6	7	8
1	Summe der Einzahlungen aus laufender Verwaltungstätigkeit (ohne außerordentliche zahlungswirksame Erträge aus Vermögensveräußerung)	1.243.760,94	1.269.387	1.521.219,98	251.832,98	0,00	0	-251.832,98	0
2	Summe der Auszahlungen aus laufender Verwaltungstätigkeit	-5.603.883,61	-5.853.580	-5.801.730,25	51.849,75	0,00	0	-51.849,75	0
<b>3</b>	<b>Anteiliger Zahlungsmittelüberschuss/-bedarf aus laufender Verwaltungstätigkeit (Saldo aus Nummer 1 und 2)</b>	<b>-4.360.122,67</b>	<b>-4.584.193</b>	<b>-4.280.510,27</b>	<b>303.682,73</b>	<b>0,00</b>	<b>0</b>	<b>-303.682,73</b>	<b>0</b>
4	Einzahlungen aus Investitionszuwendungen	1.405.513,00	850.000	1.356.538,00	506.538,00	0,00	0	-506.538,00	0
5	Einzahlungen aus Investitionsbeiträgen und ähnlichen Entgelten für Investitionstätigkeit	0,00	0	0,00	0,00	0,00	0	0,00	0
6	Einzahlungen aus der Veräußerung von Sachvermögen	1.219.972,60	2.800.000	2.592.613,10	-207.386,90	0,00	0	207.386,90	0
7	Einzahlungen aus der Veräußerung von Finanzvermögen	0,00	0	0,00	0,00	0,00	0	0,00	0
8	Einzahlungen für sonstige Investitionstätigkeit	1.550,00	0	0,00	0,00	0,00	0	0,00	0
<b>9</b>	<b>Summe der Einzahlungen aus Investitionstätigkeit (Summe aus Nummer 4 bis 8)</b>	<b>2.627.035,60</b>	<b>3.650.000</b>	<b>3.949.151,10</b>	<b>299.151,10</b>	<b>0,00</b>	<b>0</b>	<b>-299.151,10</b>	<b>0</b>
10	Auszahlungen für den Erwerb von Grundstücken und Gebäuden	-463.924,61	-303.000	-440.459,59	-137.459,59	0,00	0	137.459,59	0
11	Auszahlungen für Baumaßnahmen	-1.485.355,56	-3.083.000	-5.173.037,55	-2.090.037,55	0,00	0	2.090.037,55	0
12	Auszahlungen für den Erwerb von beweglichem Sachvermögen	-3.447,40	-452.000	-88.643,21	363.356,79	0,00	0	-363.356,79	0
13	Auszahlungen für den Erwerb von Finanzvermögen	0,00	0	0,00	0,00	0,00	0	0,00	0
14	Auszahlungen für Investitionsförderungsmaßnahmen	-3.515,22	0	0,00	0,00	0,00	0	0,00	0
15	Auszahlungen für den Erwerb von immateriellen Vermögensgegenständen	-27.519,92	-50.000	-18.523,05	31.476,95	0,00	0	-31.476,95	0
<b>16</b>	<b>Summe der Auszahlungen aus Investitionstätigkeit (Summe aus Nummer 10 bis 15)</b>	<b>-1.983.762,71</b>	<b>-3.888.000</b>	<b>-5.720.663,40</b>	<b>-1.832.663,40</b>	<b>0,00</b>	<b>0</b>	<b>1.832.663,40</b>	<b>0</b>
<b>17</b>	<b>Anteiliger Finanzierungsmittelüberschuss/-bedarf aus Investitionstätigkeit (Saldo aus Nummer 9 und 16)</b>	<b>643.272,89</b>	<b>-238.000</b>	<b>-1.771.512,30</b>	<b>-1.533.512,30</b>	<b>0,00</b>	<b>0</b>	<b>1.533.512,30</b>	<b>0</b>
<b>18</b>	<b>Anteiliger Finanzierungsmittelüberschuss/-bedarf (Summe aus Nummer 3 und 17)</b>	<b>-3.716.849,78</b>	<b>-4.822.193</b>	<b>-6.052.022,57</b>	<b>-1.229.829,57</b>	<b>0,00</b>	<b>0</b>	<b>1.229.829,57</b>	<b>0</b>


## Jahresabschluss NKHR 2023 der Stadt Markdorf


**Teilergebnisrechnung mit Planvergleich**  
**Produktgruppe 1110 Gemeindeorgane, Ortschaftsverfassung - [THH 1]**

Stadt Markdorf

Nr.		Ergebnis 2022	Fortgeschr. Ansatz 2023	Ergebnis 2023	Vergleich Ergebnis/Ansatz (Sp.3 - 2)	Ergänz. Fest- legungen im HH-Vollzug	Ermächtig.- übertragung aus 2022	verfügbare Mittel abzgl. Ergebnis	Ermächtig.- übertragung nach 2024
		EUR							
		1	2	3	4	5	6	7	8
1	Steuern und ähnliche Abgaben	0,00	0	0,00	0,00	0,00	0	0,00	0
2	Zuweisungen und Zuwendungen, Umlagen	0,00	0	0,00	0,00	0,00	0	0,00	0
3	Aufgelöste Investitionszuwendungen und -beiträge	0,00	0	0,00	0,00	0,00	0	0,00	0
4	Sonstige Transfererträge	0,00	0	0,00	0,00	0,00	0	0,00	0
5	Entgelte für öffentliche Leistungen oder Einrichtungen	0,00	0	0,00	0,00	0,00	0	0,00	0
6	Sonstige privatrechtliche Leistungsentgelte	10.924,90	2.400	12.463,74	10.063,74	0,00	0	-10.063,74	0
7	Kostenerstattungen und Kostenumlagen	34.376,46	26.800	22.126,39	-4.673,61	0,00	0	4.673,61	0
8	Zinsen und ähnliche Erträge	0,00	0	0,00	0,00	0,00	0	0,00	0
9	Aktivierete Eigenleistungen und Bestandsveränderungen	0,00	0	3.241,90	3.241,90	0,00	0	-3.241,90	0
10	Sonstige ordentliche Erträge	0,00	0	0,00	0,00	0,00	0	0,00	0
<b>11</b>	<b>Anteilige ordentliche Erträge (Summe aus Nummern 1 bis 10)</b>	<b>45.301,36</b>	<b>29.200</b>	<b>37.832,03</b>	<b>8.632,03</b>	<b>0,00</b>	<b>0</b>	<b>-8.632,03</b>	<b>0</b>
12	Personalaufwendungen	-329.438,00	-339.200	-371.088,73	-31.888,73	0,00	0	31.888,73	0
13	Versorgungsaufwendungen	0,00	0	0,00	0,00	0,00	0	0,00	0
14	Aufwendungen für Sach- und Dienstleistungen	-71.247,63	-100.100	-61.598,89	38.501,11	0,00	0	-38.501,11	0
15	Abschreibungen	-1.824,89	-8.650	-1.880,77	6.769,23	0,00	0	-6.769,23	0
16	Zinsen und ähnliche Aufwendungen	0,00	0	0,00	0,00	0,00	0	0,00	0
17	Transferaufwendungen	-8.365,89	-10.300	-17.147,59	-6.847,59	0,00	0	6.847,59	0
18	Sonstige ordentliche Aufwendungen	-176.079,79	-190.600	-153.962,00	36.638,00	0,00	0	-36.638,00	0
<b>19</b>	<b>Anteilige ordentliche Aufwendungen (Summe aus Nummern 12 bis 18)</b>	<b>-586.956,20</b>	<b>-648.850</b>	<b>-605.677,98</b>	<b>43.172,02</b>	<b>0,00</b>	<b>0</b>	<b>-43.172,02</b>	<b>0</b>
<b>20</b>	<b>Anteiliges ordentliches Ergebnis (Saldo aus Nummern 11 und 19)</b>	<b>-541.654,84</b>	<b>-619.650</b>	<b>-567.845,95</b>	<b>51.804,05</b>	<b>0,00</b>	<b>0</b>	<b>-51.804,05</b>	<b>0</b>
21	Erträge aus internen Leistungen	66.210,31	58.084	55.285,19	-2.798,81	0,00	0	2.798,81	0
22	Aufwendungen für interne Leistungen	-25.117,42	-20.482	-12.549,33	7.932,67	0,00	0	-7.932,67	0
23	Kalkulatorische Kosten	-1.431,95	0	-1.403,42	-1.403,42	0,00	0	1.403,42	0
<b>24</b>	<b>Kalkulatorisches Ergebnis (Saldo aus Nummern 21 bis 23)</b>	<b>39.660,94</b>	<b>37.602</b>	<b>41.332,44</b>	<b>3.730,44</b>	<b>0,00</b>	<b>0</b>	<b>-3.730,44</b>	<b>0</b>
<b>25</b>	<b>Nettoressourcenbedarf/-überschuss (Saldo der Nummern 20 und 24)</b>	<b>-501.993,90</b>	<b>-582.048</b>	<b>-526.513,51</b>	<b>55.534,49</b>	<b>0,00</b>	<b>0</b>	<b>-55.534,49</b>	<b>0</b>

## Jahresabschluss NKHR 2023 der Stadt Markdorf

 <b>Teilfinanzrechnung mit Planvergleich</b> <b>Produktgruppe 1110 Gemeindeorgane, Ortschaftsverfassung - [THH 1]</b> Stadt Markdorf		Ergebnis 2022	Fortgeschr. Ansatz 2023	Ergebnis 2023	Vergleich Ergebnis/Ansatz (Sp.3 - 2)	Ergänz. Fest- legungen im HH-Vollzug	Ermächtig.- übertragung aus 2022	verfügbare Mittel abzgl. Ergebnis	Ermächtig.- übertragung nach 2024
		EUR							
Nr.		1	2	3	4	5	6	7	8
1	Summe der Einzahlungen aus laufender Verwaltungstätigkeit (ohne außerordentliche zahlungswirksame Erträge aus Vermögensveräußerung)	49.232,28	29.200	43.352,56	14.152,56	0,00	0	-14.152,56	0
2	Summe der Auszahlungen aus laufender Verwaltungstätigkeit	-593.819,45	-640.200	-585.504,10	54.695,90	0,00	0	-54.695,90	0
<b>3</b>	<b>Anteilliger Zahlungsmittelüberschuss/-bedarf aus laufender Verwaltungstätigkeit (Saldo aus Nummer 1 und 2)</b>	<b>-544.587,17</b>	<b>-611.000</b>	<b>-542.151,54</b>	<b>68.848,46</b>	<b>0,00</b>	<b>0</b>	<b>-68.848,46</b>	<b>0</b>
4	Einzahlungen aus Investitionszuwendungen	0,00	0	0,00	0,00	0,00	0	0,00	0
5	Einzahlungen aus Investitionsbeiträgen und ähnlichen Entgelten für Investitionstätigkeit	0,00	0	0,00	0,00	0,00	0	0,00	0
6	Einzahlungen aus der Veräußerung von Sachvermögen	0,00	0	0,00	0,00	0,00	0	0,00	0
7	Einzahlungen aus der Veräußerung von Finanzvermögen	0,00	0	0,00	0,00	0,00	0	0,00	0
8	Einzahlungen für sonstige Investitionstätigkeit	0,00	0	0,00	0,00	0,00	0	0,00	0
<b>9</b>	<b>Summe der Einzahlungen aus Investitionstätigkeit (Summe aus Nummer 4 bis 8)</b>	<b>0,00</b>	<b>0</b>	<b>0,00</b>	<b>0,00</b>	<b>0,00</b>	<b>0</b>	<b>0,00</b>	<b>0</b>
10	Auszahlungen für den Erwerb von Grundstücken und Gebäuden	0,00	0	0,00	0,00	0,00	0	0,00	0
11	Auszahlungen für Baumaßnahmen	0,00	0	0,00	0,00	0,00	0	0,00	0
12	Auszahlungen für den Erwerb von beweglichem Sachvermögen	-3.447,40	-5.000	0,00	5.000,00	0,00	0	-5.000,00	0
13	Auszahlungen für den Erwerb von Finanzvermögen	0,00	0	0,00	0,00	0,00	0	0,00	0
14	Auszahlungen für Investitionsförderungsmaßnahmen	0,00	0	0,00	0,00	0,00	0	0,00	0
15	Auszahlungen für den Erwerb von immateriellen Vermögensgegenständen	0,00	0	0,00	0,00	0,00	0	0,00	0
<b>16</b>	<b>Summe der Auszahlungen aus Investitionstätigkeit (Summe aus Nummer 10 bis 15)</b>	<b>-3.447,40</b>	<b>-5.000</b>	<b>0,00</b>	<b>5.000,00</b>	<b>0,00</b>	<b>0</b>	<b>-5.000,00</b>	<b>0</b>
<b>17</b>	<b>Anteilliger Finanzierungsmittelüberschuss/-bedarf aus Investitionstätigkeit (Saldo aus Nummer 9 und 16)</b>	<b>-3.447,40</b>	<b>-5.000</b>	<b>0,00</b>	<b>5.000,00</b>	<b>0,00</b>	<b>0</b>	<b>-5.000,00</b>	<b>0</b>
<b>18</b>	<b>Anteilliger Finanzierungsmittelüberschuss/-bedarf (Summe aus Nummer 3 und 17)</b>	<b>-548.034,57</b>	<b>-616.000</b>	<b>-542.151,54</b>	<b>73.848,46</b>	<b>0,00</b>	<b>0</b>	<b>-73.848,46</b>	<b>0</b>



## Jahresabschluss NKHR 2023 der Stadt Markdorf


**Finanzrechnung der Investitionsmaßnahmen**  
**Produktgruppe 1110 Gemeindeorgane, Ortschaftsverfassung - [THH 1]**

Stadt Markdorf

**Investition B-1110-001 Erwerb bewegl. Vermögen Steuerung**

Nr.		Ergebnis 2022	Fortgeschr. Ansatz 2023	Ergebnis 2023	Vergleich Ergebnis/Ansatz (Sp.3 - 2)	Ergänz. Fest- legungen im HH-Vollzug	Ermächtig.- übertragung aus 2022	verfügbare Mittel abzgl. Ergebnis	Ermächtig.- übertragung nach 2024
		EUR							
		1	2	3	4	5	6	7	8
9	Auszahlungen für den Erwerb von beweglichem Sachvermögen	-3.447,40	-5.000	0,00	5.000,00	0,00	0	-5.000,00	0
13	<b>Summe der Auszahlungen aus Investitionstätigkeit (Summe aus Nummer 7 bis 12)</b>	<b>-3.447,40</b>	<b>-5.000</b>	<b>0,00</b>	<b>5.000,00</b>	<b>0,00</b>	<b>0</b>	<b>-5.000,00</b>	<b>0</b>
14	<b>Saldo aus Investitionstätigkeit (Saldo aus Nummer 6 und 13)</b>	<b>-3.447,40</b>	<b>-5.000</b>	<b>0,00</b>	<b>5.000,00</b>	<b>0,00</b>	<b>0</b>	<b>-5.000,00</b>	<b>0</b>
16	<b>Gesamtkosten der Maßnahme (Summe aus Nummer 13 und 15)</b>	<b>-3.447,40</b>	<b>-5.000</b>	<b>0,00</b>	<b>5.000,00</b>	<b>0,00</b>	<b>0</b>	<b>-5.000,00</b>	<b>0</b>


## Jahresabschluss NKHR 2023 der Stadt Markdorf


**Teilergebnisrechnung mit Planvergleich**  
**Kostenstelle 111000 Gemeindeorgane**


Stadt Markdorf

Nr.		Ergebnis 2022	Fortgeschr. Ansatz 2023	Ergebnis 2023	Vergleich Ergebnis/Ansatz (Sp.3 - 2)	Ergänz. Fest- legungen im HH-Vollzug	Ermächtig.- übertragung aus 2022	verfügbare Mittel abzgl. Ergebnis	Ermächtig.- übertragung nach 2024
		EUR							
		1	2	3	4	5	6	7	8
1	Steuern und ähnliche Abgaben	0,00	0	0,00	0,00	0,00	0	0,00	0
2	Zuweisungen und Zuwendungen, Umlagen	0,00	0	0,00	0,00	0,00	0	0,00	0
3	Aufgelöste Investitionszuwendungen und -beiträge	0,00	0	0,00	0,00	0,00	0	0,00	0
4	Sonstige Transfererträge	0,00	0	0,00	0,00	0,00	0	0,00	0
5	Entgelte für öffentliche Leistungen oder Einrichtungen	0,00	0	0,00	0,00	0,00	0	0,00	0
6	Sonstige privatrechtliche Leistungsentgelte	10.924,90	2.400	12.463,74	10.063,74	0,00	0	-10.063,74	0
7	Kostenerstattungen und Kostenumlagen	29.712,92	26.800	19.637,75	-7.162,25	0,00	0	7.162,25	0
8	Zinsen und ähnliche Erträge	0,00	0	0,00	0,00	0,00	0	0,00	0
9	Aktivierete Eigenleistungen und Bestandsveränderungen	0,00	0	3.241,90	3.241,90	0,00	0	-3.241,90	0
10	Sonstige ordentliche Erträge	0,00	0	0,00	0,00	0,00	0	0,00	0
<b>11</b>	<b>Anteilige ordentliche Erträge (Summe aus Nummern 1 bis 10)</b>	<b>40.637,82</b>	<b>29.200</b>	<b>35.343,39</b>	<b>6.143,39</b>	<b>0,00</b>	<b>0</b>	<b>-6.143,39</b>	<b>0</b>
12	Personalaufwendungen	-325.094,12	-324.000	-354.367,08	-30.367,08	0,00	0	30.367,08	0
13	Versorgungsaufwendungen	0,00	0	0,00	0,00	0,00	0	0,00	0
14	Aufwendungen für Sach- und Dienstleistungen	-54.247,22	-83.800	-50.406,13	33.393,87	0,00	0	-33.393,87	0
15	Abschreibungen	-1.130,53	-1.500	-1.489,09	10,91	0,00	0	-10,91	0
16	Zinsen und ähnliche Aufwendungen	0,00	0	0,00	0,00	0,00	0	0,00	0
17	Transferaufwendungen	-8.365,89	-10.300	-17.147,59	-6.847,59	0,00	0	6.847,59	0
18	Sonstige ordentliche Aufwendungen	-97.000,52	-114.800	-73.723,38	41.076,62	0,00	0	-41.076,62	0
<b>19</b>	<b>Anteilige ordentliche Aufwendungen (Summe aus Nummern 12 bis 18)</b>	<b>-485.838,28</b>	<b>-534.400</b>	<b>-497.133,27</b>	<b>37.266,73</b>	<b>0,00</b>	<b>0</b>	<b>-37.266,73</b>	<b>0</b>
<b>20</b>	<b>Anteiliges ordentliches Ergebnis (Saldo aus Nummern 11 und 19)</b>	<b>-445.200,46</b>	<b>-505.200</b>	<b>-461.789,88</b>	<b>43.410,12</b>	<b>0,00</b>	<b>0</b>	<b>-43.410,12</b>	<b>0</b>
21	Erträge aus internen Leistungen	59.085,89	50.869	29.763,54	-21.105,46	0,00	0	21.105,46	0
22	Aufwendungen für interne Leistungen	-9.691,80	-5.509	-11.577,93	-6.068,93	0,00	0	6.068,93	0
23	Kalkulatorische Kosten	-138,01	0	-125,17	-125,17	0,00	0	125,17	0
<b>24</b>	<b>Kalkulatorisches Ergebnis (Saldo aus Nummern 21 bis 23)</b>	<b>49.256,08</b>	<b>45.360</b>	<b>18.060,44</b>	<b>-27.299,56</b>	<b>0,00</b>	<b>0</b>	<b>27.299,56</b>	<b>0</b>
<b>25</b>	<b>Nettoressourcenbedarf/-überschuss (Saldo der Nummern 20 und 24)</b>	<b>-395.944,38</b>	<b>-459.840</b>	<b>-443.729,44</b>	<b>16.110,56</b>	<b>0,00</b>	<b>0</b>	<b>-16.110,56</b>	<b>0</b>

## Jahresabschluss NKHR 2023 der Stadt Markdorf

 <b>Teilfinanzrechnung mit Planvergleich</b> <b>Kostenstelle 111000 Gemeindeorgane</b> Stadt Markdorf		Ergebnis	Fortgeschr.	Ergebnis	Vergleich	Ergänz. Fest-	Ermächtig.-	verfügbare	Ermächtig.-
		2022	Ansatz	2023	Ergebnis/Ansatz	legungen im	übertragung	Mittel abzgl.	übertragung
		EUR							
		1	2	3	4	5	6	7	8
1	Summe der Einzahlungen aus laufender Verwaltungstätigkeit (ohne außerordentliche zahlungswirksame Erträge aus Vermögensveräußerung)	44.925,63	29.200	38.689,02	9.489,02	0,00	0	-9.489,02	0
2	Summe der Auszahlungen aus laufender Verwaltungstätigkeit	-492.571,25	-532.900	-478.911,12	53.988,88	0,00	0	-53.988,88	0
<b>3</b>	<b>Anteilliger Zahlungsmittelüberschuss/-bedarf aus laufender Verwaltungstätigkeit (Saldo aus Nummer 1 und 2)</b>	<b>-447.645,62</b>	<b>-503.700</b>	<b>-440.222,10</b>	<b>63.477,90</b>	<b>0,00</b>	<b>0</b>	<b>-63.477,90</b>	<b>0</b>
4	Einzahlungen aus Investitionszuwendungen	0,00	0	0,00	0,00	0,00	0	0,00	0
5	Einzahlungen aus Investitionsbeiträgen und ähnlichen Entgelten für Investitionstätigkeit	0,00	0	0,00	0,00	0,00	0	0,00	0
6	Einzahlungen aus der Veräußerung von Sachvermögen	0,00	0	0,00	0,00	0,00	0	0,00	0
7	Einzahlungen aus der Veräußerung von Finanzvermögen	0,00	0	0,00	0,00	0,00	0	0,00	0
8	Einzahlungen für sonstige Investitionstätigkeit	0,00	0	0,00	0,00	0,00	0	0,00	0
<b>9</b>	<b>Summe der Einzahlungen aus Investitionstätigkeit (Summe aus Nummer 4 bis 8)</b>	<b>0,00</b>	<b>0</b>	<b>0,00</b>	<b>0,00</b>	<b>0,00</b>	<b>0</b>	<b>0,00</b>	<b>0</b>
10	Auszahlungen für den Erwerb von Grundstücken und Gebäuden	0,00	0	0,00	0,00	0,00	0	0,00	0
11	Auszahlungen für Baumaßnahmen	0,00	0	0,00	0,00	0,00	0	0,00	0
12	Auszahlungen für den Erwerb von beweglichem Sachvermögen	-3.447,40	-5.000	0,00	5.000,00	0,00	0	-5.000,00	0
13	Auszahlungen für den Erwerb von Finanzvermögen	0,00	0	0,00	0,00	0,00	0	0,00	0
14	Auszahlungen für Investitionsförderungsmaßnahmen	0,00	0	0,00	0,00	0,00	0	0,00	0
15	Auszahlungen für den Erwerb von immateriellen Vermögensgegenständen	0,00	0	0,00	0,00	0,00	0	0,00	0
<b>16</b>	<b>Summe der Auszahlungen aus Investitionstätigkeit (Summe aus Nummer 10 bis 15)</b>	<b>-3.447,40</b>	<b>-5.000</b>	<b>0,00</b>	<b>5.000,00</b>	<b>0,00</b>	<b>0</b>	<b>-5.000,00</b>	<b>0</b>
<b>17</b>	<b>Anteilliger Finanzierungsmittelüberschuss/-bedarf aus Investitionstätigkeit (Saldo aus Nummer 9 und 16)</b>	<b>-3.447,40</b>	<b>-5.000</b>	<b>0,00</b>	<b>5.000,00</b>	<b>0,00</b>	<b>0</b>	<b>-5.000,00</b>	<b>0</b>
<b>18</b>	<b>Anteilliger Finanzierungsmittelüberschuss/-bedarf (Summe aus Nummer 3 und 17)</b>	<b>-451.093,02</b>	<b>-508.700</b>	<b>-440.222,10</b>	<b>68.477,90</b>	<b>0,00</b>	<b>0</b>	<b>-68.477,90</b>	<b>0</b>

## Jahresabschluss NKHR 2023 der Stadt Markdorf

 <b>Finanzrechnung der Investitionsmaßnahmen</b> <b>Kostenstelle 111000 Gemeindeorgane</b> Stadt Markdorf									
<b>Investition B-1110-001 Erwerb bewegl. Vermögen Steuerung</b>									
Nr.		Ergebnis 2022	Fortgeschr. Ansatz 2023	Ergebnis 2023	Vergleich Ergebnis/Ansatz (Sp.3 - 2)	Ergänz. Fest- legungen im HH-Vollzug	Ermächtig.- übertragung aus 2022	verfügbare Mittel abzgl. Ergebnis	Ermächtig.- übertragung nach 2024
		EUR							
		1	2	3	4	5	6	7	8
9	Auszahlungen für den Erwerb von beweglichem Sachvermögen	-3.447,40	-5.000	0,00	5.000,00	0,00	0	-5.000,00	0
13	<b>Summe der Auszahlungen aus Investitionstätigkeit (Summe aus Nummer 7 bis 12)</b>	<b>-3.447,40</b>	<b>-5.000</b>	<b>0,00</b>	<b>5.000,00</b>	<b>0,00</b>	<b>0</b>	<b>-5.000,00</b>	<b>0</b>
14	<b>Saldo aus Investitionstätigkeit (Saldo aus Nummer 6 und 13)</b>	<b>-3.447,40</b>	<b>-5.000</b>	<b>0,00</b>	<b>5.000,00</b>	<b>0,00</b>	<b>0</b>	<b>-5.000,00</b>	<b>0</b>
16	<b>Gesamtkosten der Maßnahme (Summe aus Nummer 13 und 15)</b>	<b>-3.447,40</b>	<b>-5.000</b>	<b>0,00</b>	<b>5.000,00</b>	<b>0,00</b>	<b>0</b>	<b>-5.000,00</b>	<b>0</b>

## Jahresabschluss NKHR 2023 der Stadt Markdorf


**Teilergebnisrechnung mit Planvergleich**  
**Kostenstelle 111001 Ortsverwaltungen**

Stadt Markdorf

Nr.		Ergebnis 2022	Fortgeschr. Ansatz 2023	Ergebnis 2023	Vergleich Ergebnis/Ansatz (Sp.3 - 2)	Ergänz. Fest- legungen im HH-Vollzug	Ermächtig.- übertragung aus 2022	verfügbare Mittel abzgl. Ergebnis	Ermächtig.- übertragung nach 2024
		EUR							
		1	2	3	4	5	6	7	8
1	Steuern und ähnliche Abgaben	0,00	0	0,00	0,00	0,00	0	0,00	0
2	Zuweisungen und Zuwendungen, Umlagen	0,00	0	0,00	0,00	0,00	0	0,00	0
3	Aufgelöste Investitionszuwendungen und -beiträge	0,00	0	0,00	0,00	0,00	0	0,00	0
4	Sonstige Transfererträge	0,00	0	0,00	0,00	0,00	0	0,00	0
5	Entgelte für öffentliche Leistungen oder Einrichtungen	0,00	0	0,00	0,00	0,00	0	0,00	0
6	Sonstige privatrechtliche Leistungsentgelte	0,00	0	0,00	0,00	0,00	0	0,00	0
7	Kostenerstattungen und Kostenumlagen	4.663,54	0	2.488,64	2.488,64	0,00	0	-2.488,64	0
8	Zinsen und ähnliche Erträge	0,00	0	0,00	0,00	0,00	0	0,00	0
9	Aktivierete Eigenleistungen und Bestandsveränderungen	0,00	0	0,00	0,00	0,00	0	0,00	0
10	Sonstige ordentliche Erträge	0,00	0	0,00	0,00	0,00	0	0,00	0
<b>11</b>	<b>Anteilige ordentliche Erträge (Summe aus Nummern 1 bis 10)</b>	<b>4.663,54</b>	<b>0</b>	<b>2.488,64</b>	<b>2.488,64</b>	<b>0,00</b>	<b>0</b>	<b>-2.488,64</b>	<b>0</b>
12	Personalaufwendungen	-4.343,88	-15.200	-16.721,65	-1.521,65	0,00	0	1.521,65	0
13	Versorgungsaufwendungen	0,00	0	0,00	0,00	0,00	0	0,00	0
14	Aufwendungen für Sach- und Dienstleistungen	-17.000,41	-16.300	-11.192,76	5.107,24	0,00	0	-5.107,24	0
15	Abschreibungen	-694,36	-7.150	-391,68	6.758,32	0,00	0	-6.758,32	0
16	Zinsen und ähnliche Aufwendungen	0,00	0	0,00	0,00	0,00	0	0,00	0
17	Transferaufwendungen	0,00	0	0,00	0,00	0,00	0	0,00	0
18	Sonstige ordentliche Aufwendungen	-79.126,88	-75.800	-80.238,62	-4.438,62	0,00	0	4.438,62	0
<b>19</b>	<b>Anteilige ordentliche Aufwendungen (Summe aus Nummern 12 bis 18)</b>	<b>-101.165,53</b>	<b>-114.450</b>	<b>-108.544,71</b>	<b>5.905,29</b>	<b>0,00</b>	<b>0</b>	<b>-5.905,29</b>	<b>0</b>
<b>20</b>	<b>Anteiliges ordentliches Ergebnis (Saldo aus Nummern 11 und 19)</b>	<b>-96.501,99</b>	<b>-114.450</b>	<b>-106.056,07</b>	<b>8.393,93</b>	<b>0,00</b>	<b>0</b>	<b>-8.393,93</b>	<b>0</b>
21	Erträge aus internen Leistungen	7.124,42	7.215	25.521,65	18.306,65	0,00	0	-18.306,65	0
22	Aufwendungen für interne Leistungen	-15.425,62	-14.973	-971,40	14.001,60	0,00	0	-14.001,60	0
23	Kalkulatorische Kosten	-1.293,94	0	-1.278,25	-1.278,25	0,00	0	1.278,25	0
<b>24</b>	<b>Kalkulatorisches Ergebnis (Saldo aus Nummern 21 bis 23)</b>	<b>-9.595,14</b>	<b>-7.758</b>	<b>23.272,00</b>	<b>31.030,00</b>	<b>0,00</b>	<b>0</b>	<b>-31.030,00</b>	<b>0</b>
<b>25</b>	<b>Nettoressourcenbedarf/-überschuss (Saldo der Nummern 20 und 24)</b>	<b>-106.097,13</b>	<b>-122.208</b>	<b>-82.784,07</b>	<b>39.423,93</b>	<b>0,00</b>	<b>0</b>	<b>-39.423,93</b>	<b>0</b>

## Jahresabschluss NKHR 2023 der Stadt Markdorf

STADT MARKDORF		Teilfinanzrechnung mit Planvergleich Kostenstelle 111001 Ortsverwaltungen		Stadt Markdorf					
				Ergebnis 2022	Fortgeschr. Ansatz 2023	Ergebnis 2023	Vergleich Ergebnis/Ansatz (Sp.3 - 2)	Ergänz. Fest- legungen im HH-Vollzug	Ermächtig.- übertragung aus 2022
EUR									
Nr.		1	2	3	4	5	6	7	8
1	Summe der Einzahlungen aus laufender Verwaltungstätigkeit (ohne außerordentliche zahlungswirksame Erträge aus Vermögensveräußerung)	4.306,65	0	4.663,54	4.663,54	0,00	0	-4.663,54	0
2	Summe der Auszahlungen aus laufender Verwaltungstätigkeit	-101.295,81	-107.300	-106.592,98	707,02	0,00	0	-707,02	0
3	<b>Anteilliger Zahlungsmittelüberschuss/-bedarf aus laufender Verwaltungstätigkeit (Saldo aus Nummer 1 und 2)</b>	<b>-96.989,16</b>	<b>-107.300</b>	<b>-101.929,44</b>	<b>5.370,56</b>	<b>0,00</b>	<b>0</b>	<b>-5.370,56</b>	<b>0</b>
4	Einzahlungen aus Investitionszuwendungen	0,00	0	0,00	0,00	0,00	0	0,00	0
5	Einzahlungen aus Investitionsbeiträgen und ähnlichen Entgelten für Investitionstätigkeit	0,00	0	0,00	0,00	0,00	0	0,00	0
6	Einzahlungen aus der Veräußerung von Sachvermögen	0,00	0	0,00	0,00	0,00	0	0,00	0
7	Einzahlungen aus der Veräußerung von Finanzvermögen	0,00	0	0,00	0,00	0,00	0	0,00	0
8	Einzahlungen für sonstige Investitionstätigkeit	0,00	0	0,00	0,00	0,00	0	0,00	0
9	<b>Summe der Einzahlungen aus Investitionstätigkeit (Summe aus Nummer 4 bis 8)</b>	<b>0,00</b>	<b>0</b>	<b>0,00</b>	<b>0,00</b>	<b>0,00</b>	<b>0</b>	<b>0,00</b>	<b>0</b>
10	Auszahlungen für den Erwerb von Grundstücken und Gebäuden	0,00	0	0,00	0,00	0,00	0	0,00	0
11	Auszahlungen für Baumaßnahmen	0,00	0	0,00	0,00	0,00	0	0,00	0
12	Auszahlungen für den Erwerb von beweglichem Sachvermögen	0,00	0	0,00	0,00	0,00	0	0,00	0
13	Auszahlungen für den Erwerb von Finanzvermögen	0,00	0	0,00	0,00	0,00	0	0,00	0
14	Auszahlungen für Investitionsförderungsmaßnahmen	0,00	0	0,00	0,00	0,00	0	0,00	0
15	Auszahlungen für den Erwerb von immateriellen Vermögensgegenständen	0,00	0	0,00	0,00	0,00	0	0,00	0
16	<b>Summe der Auszahlungen aus Investitionstätigkeit (Summe aus Nummer 10 bis 15)</b>	<b>0,00</b>	<b>0</b>	<b>0,00</b>	<b>0,00</b>	<b>0,00</b>	<b>0</b>	<b>0,00</b>	<b>0</b>
17	<b>Anteilliger Finanzierungsmittelüberschuss/-bedarf aus Investitionstätigkeit (Saldo aus Nummer 9 und 16)</b>	<b>0,00</b>	<b>0</b>	<b>0,00</b>	<b>0,00</b>	<b>0,00</b>	<b>0</b>	<b>0,00</b>	<b>0</b>
18	<b>Anteilliger Finanzierungsmittelüberschuss/-bedarf (Summe aus Nummer 3 und 17)</b>	<b>-96.989,16</b>	<b>-107.300</b>	<b>-101.929,44</b>	<b>5.370,56</b>	<b>0,00</b>	<b>0</b>	<b>-5.370,56</b>	<b>0</b>


## Jahresabschluss NKHR 2023 der Stadt Markdorf


**Teilergebnisrechnung mit Planvergleich**  
**Produktgruppe 1111 Hauptamt - [THH 1]**

Stadt Markdorf

Nr.		Ergebnis 2022	Fortgeschr. Ansatz 2023	Ergebnis 2023	Vergleich Ergebnis/Ansatz (Sp.3 - 2)	Ergänz. Fest- legungen im HH-Vollzug	Ermächtig.- übertragung aus 2022	verfügbare Mittel abzgl. Ergebnis	Ermächtig.- übertragung nach 2024
		EUR							
		1	2	3	4	5	6	7	8
1	Steuern und ähnliche Abgaben	0,00	0	0,00	0,00	0,00	0	0,00	0
2	Zuweisungen und Zuwendungen, Umlagen	0,00	0	0,00	0,00	0,00	0	0,00	0
3	Aufgelöste Investitionszuwendungen und -beiträge	0,00	0	0,00	0,00	0,00	0	0,00	0
4	Sonstige Transfererträge	0,00	0	0,00	0,00	0,00	0	0,00	0
5	Entgelte für öffentliche Leistungen oder Einrichtungen	0,00	0	0,00	0,00	0,00	0	0,00	0
6	Sonstige privatrechtliche Leistungsentgelte	1.545,27	0	20,00	20,00	0,00	0	-20,00	0
7	Kostenerstattungen und Kostenumlagen	10.348,35	35.900	10.421,77	-25.478,23	0,00	0	25.478,23	0
8	Zinsen und ähnliche Erträge	0,00	0	0,00	0,00	0,00	0	0,00	0
9	Aktivierete Eigenleistungen und Bestandsveränderungen	0,00	0	6.441,95	6.441,95	0,00	0	-6.441,95	0
10	Sonstige ordentliche Erträge	0,00	0	0,00	0,00	0,00	0	0,00	0
<b>11</b>	<b>Anteilige ordentliche Erträge (Summe aus Nummern 1 bis 10)</b>	<b>11.893,62</b>	<b>35.900</b>	<b>16.883,72</b>	<b>-19.016,28</b>	<b>0,00</b>	<b>0</b>	<b>19.016,28</b>	<b>0</b>
12	Personalaufwendungen	-256.754,96	-304.600	-326.929,50	-22.329,50	0,00	0	22.329,50	0
13	Versorgungsaufwendungen	0,00	0	0,00	0,00	0,00	0	0,00	0
14	Aufwendungen für Sach- und Dienstleistungen	-6.727,08	-13.200	-9.751,73	3.448,27	0,00	0	-3.448,27	0
15	Abschreibungen	-266,56	-300	-154,49	145,51	0,00	0	-145,51	0
16	Zinsen und ähnliche Aufwendungen	0,00	0	0,00	0,00	0,00	0	0,00	0
17	Transferaufwendungen	0,00	0	0,00	0,00	0,00	0	0,00	0
18	Sonstige ordentliche Aufwendungen	-100.741,31	-100.300	-92.043,22	8.256,78	0,00	0	-8.256,78	0
<b>19</b>	<b>Anteilige ordentliche Aufwendungen (Summe aus Nummern 12 bis 18)</b>	<b>-364.489,91</b>	<b>-418.400</b>	<b>-428.878,94</b>	<b>-10.478,94</b>	<b>0,00</b>	<b>0</b>	<b>10.478,94</b>	<b>0</b>
<b>20</b>	<b>Anteiliges ordentliches Ergebnis (Saldo aus Nummern 11 und 19)</b>	<b>-352.596,29</b>	<b>-382.500</b>	<b>-411.995,22</b>	<b>-29.495,22</b>	<b>0,00</b>	<b>0</b>	<b>29.495,22</b>	<b>0</b>
21	Erträge aus internen Leistungen	81.372,84	62.506	47.914,45	-14.591,55	0,00	0	14.591,55	0
22	Aufwendungen für interne Leistungen	-9.314,70	-22.437	-322,70	22.114,30	0,00	0	-22.114,30	0
23	Kalkulatorische Kosten	-6,22	0	-0,02	-0,02	0,00	0	0,02	0
<b>24</b>	<b>Kalkulatorisches Ergebnis (Saldo aus Nummern 21 bis 23)</b>	<b>72.051,92</b>	<b>40.069</b>	<b>47.591,73</b>	<b>7.522,73</b>	<b>0,00</b>	<b>0</b>	<b>-7.522,73</b>	<b>0</b>
<b>25</b>	<b>Nettoressourcenbedarf/-überschuss (Saldo der Nummern 20 und 24)</b>	<b>-280.544,37</b>	<b>-342.431</b>	<b>-364.403,49</b>	<b>-21.972,49</b>	<b>0,00</b>	<b>0</b>	<b>21.972,49</b>	<b>0</b>

## Jahresabschluss NKHR 2023 der Stadt Markdorf

 <b>Teilfinanzrechnung mit Planvergleich</b> <b>Produktgruppe 1111 Hauptamt - [THH 1]</b> Stadt Markdorf		Ergebnis	Fortgeschr.	Ergebnis	Vergleich	Ergänz. Fest-	Ermächtig.-	verfügbare	Ermächtig.-
		2022	Ansatz	2023	Ergebnis/Ansatz	legungen im	übertragung	Mittel abzgl.	übertragung
		EUR							
		1	2	3	4	5	6	7	8
1	Summe der Einzahlungen aus laufender Verwaltungstätigkeit (ohne außerordentliche zahlungswirksame Erträge aus Vermögensveräußerung)	10.650,78	35.900	12.376,32	-23.523,68	0,00	0	23.523,68	0
2	Summe der Auszahlungen aus laufender Verwaltungstätigkeit	-364.273,19	-418.100	-429.321,72	-11.221,72	0,00	0	11.221,72	0
<b>3</b>	<b>Anteiliger Zahlungsmittelüberschuss/-bedarf aus laufender Verwaltungstätigkeit (Saldo aus Nummer 1 und 2)</b>	<b>-353.622,41</b>	<b>-382.200</b>	<b>-416.945,40</b>	<b>-34.745,40</b>	<b>0,00</b>	<b>0</b>	<b>34.745,40</b>	<b>0</b>
4	Einzahlungen aus Investitionszuwendungen	0,00	0	0,00	0,00	0,00	0	0,00	0
5	Einzahlungen aus Investitionsbeiträgen und ähnlichen Entgelten für Investitionstätigkeit	0,00	0	0,00	0,00	0,00	0	0,00	0
6	Einzahlungen aus der Veräußerung von Sachvermögen	0,00	0	0,00	0,00	0,00	0	0,00	0
7	Einzahlungen aus der Veräußerung von Finanzvermögen	0,00	0	0,00	0,00	0,00	0	0,00	0
8	Einzahlungen für sonstige Investitionstätigkeit	0,00	0	0,00	0,00	0,00	0	0,00	0
<b>9</b>	<b>Summe der Einzahlungen aus Investitionstätigkeit (Summe aus Nummer 4 bis 8)</b>	<b>0,00</b>	<b>0</b>	<b>0,00</b>	<b>0,00</b>	<b>0,00</b>	<b>0</b>	<b>0,00</b>	<b>0</b>
10	Auszahlungen für den Erwerb von Grundstücken und Gebäuden	0,00	0	0,00	0,00	0,00	0	0,00	0
11	Auszahlungen für Baumaßnahmen	0,00	0	0,00	0,00	0,00	0	0,00	0
12	Auszahlungen für den Erwerb von beweglichem Sachvermögen	0,00	-2.000	0,00	2.000,00	0,00	0	-2.000,00	0
13	Auszahlungen für den Erwerb von Finanzvermögen	0,00	0	0,00	0,00	0,00	0	0,00	0
14	Auszahlungen für Investitionsförderungsmaßnahmen	0,00	0	0,00	0,00	0,00	0	0,00	0
15	Auszahlungen für den Erwerb von immateriellen Vermögensgegenständen	0,00	0	0,00	0,00	0,00	0	0,00	0
<b>16</b>	<b>Summe der Auszahlungen aus Investitionstätigkeit (Summe aus Nummer 10 bis 15)</b>	<b>0,00</b>	<b>-2.000</b>	<b>0,00</b>	<b>2.000,00</b>	<b>0,00</b>	<b>0</b>	<b>-2.000,00</b>	<b>0</b>
<b>17</b>	<b>Anteiliger Finanzierungsmittelüberschuss/-bedarf aus Investitionstätigkeit (Saldo aus Nummer 9 und 16)</b>	<b>0,00</b>	<b>-2.000</b>	<b>0,00</b>	<b>2.000,00</b>	<b>0,00</b>	<b>0</b>	<b>-2.000,00</b>	<b>0</b>
<b>18</b>	<b>Anteiliger Finanzierungsmittelüberschuss/-bedarf (Summe aus Nummer 3 und 17)</b>	<b>-353.622,41</b>	<b>-384.200</b>	<b>-416.945,40</b>	<b>-32.745,40</b>	<b>0,00</b>	<b>0</b>	<b>32.745,40</b>	<b>0</b>



## Jahresabschluss NKHR 2023 der Stadt Markdorf


**Finanzrechnung der Investitionsmaßnahmen**  
**Produktgruppe 1111 Hauptamt - [THH 1]**

Stadt Markdorf

**Investition B-1121-003 Erwerb bewegl. Vermögen Hauptamt**

Nr.		Ergebnis 2022	Fortgeschr. Ansatz 2023	Ergebnis 2023	Vergleich Ergebnis/Ansatz (Sp.3 - 2)	Ergänz. Fest- legungen im HH-Vollzug	Ermächtig.- übertragung aus 2022	verfügbare Mittel abzgl. Ergebnis	Ermächtig.- übertragung nach 2024
		EUR							
		1	2	3	4	5	6	7	8
9	Auszahlungen für den Erwerb von beweglichem Sachvermögen	0,00	-2.000	0,00	2.000,00	0,00	0	-2.000,00	0
13	<b>Summe der Auszahlungen aus Investitionstätigkeit (Summe aus Nummer 7 bis 12)</b>	<b>0,00</b>	<b>-2.000</b>	<b>0,00</b>	<b>2.000,00</b>	<b>0,00</b>	<b>0</b>	<b>-2.000,00</b>	<b>0</b>
14	<b>Saldo aus Investitionstätigkeit (Saldo aus Nummer 6 und 13)</b>	<b>0,00</b>	<b>-2.000</b>	<b>0,00</b>	<b>2.000,00</b>	<b>0,00</b>	<b>0</b>	<b>-2.000,00</b>	<b>0</b>
16	<b>Gesamtkosten der Maßnahme (Summe aus Nummer 13 und 15)</b>	<b>0,00</b>	<b>-2.000</b>	<b>0,00</b>	<b>2.000,00</b>	<b>0,00</b>	<b>0</b>	<b>-2.000,00</b>	<b>0</b>


## Jahresabschluss NKHR 2023 der Stadt Markdorf


**Teilergebnisrechnung mit Planvergleich**  
**Produktgruppe 1114 Personalrat - [THH 1]**

Stadt Markdorf

Nr.		Ergebnis 2022	Fortgeschr. Ansatz 2023	Ergebnis 2023	Vergleich Ergebnis/Ansatz (Sp.3 - 2)	Ergänz. Fest- legungen im HH-Vollzug	Ermächtig.- übertragung aus 2022	verfügbare Mittel abzgl. Ergebnis	Ermächtig.- übertragung nach 2024
		EUR							
		1	2	3	4	5	6	7	8
1	Steuern und ähnliche Abgaben	0,00	0	0,00	0,00	0,00	0	0,00	0
2	Zuweisungen und Zuwendungen, Umlagen	0,00	0	0,00	0,00	0,00	0	0,00	0
3	Aufgelöste Investitionszuwendungen und -beiträge	0,00	0	0,00	0,00	0,00	0	0,00	0
4	Sonstige Transfererträge	0,00	0	0,00	0,00	0,00	0	0,00	0
5	Entgelte für öffentliche Leistungen oder Einrichtungen	0,00	0	0,00	0,00	0,00	0	0,00	0
6	Sonstige privatrechtliche Leistungsentgelte	0,00	0	0,00	0,00	0,00	0	0,00	0
7	Kostenerstattungen und Kostenumlagen	0,00	0	0,00	0,00	0,00	0	0,00	0
8	Zinsen und ähnliche Erträge	0,00	0	0,00	0,00	0,00	0	0,00	0
9	Aktivierete Eigenleistungen und Bestandsveränderungen	0,00	0	0,00	0,00	0,00	0	0,00	0
10	Sonstige ordentliche Erträge	0,00	0	0,00	0,00	0,00	0	0,00	0
<b>11</b>	<b>Anteilige ordentliche Erträge (Summe aus Nummern 1 bis 10)</b>	<b>0,00</b>	<b>0</b>	<b>0,00</b>	<b>0,00</b>	<b>0,00</b>	<b>0</b>	<b>0,00</b>	<b>0</b>
12	Personalaufwendungen	-7.430,28	-7.600	-2.166,00	5.434,00	0,00	0	-5.434,00	0
13	Versorgungsaufwendungen	0,00	0	0,00	0,00	0,00	0	0,00	0
14	Aufwendungen für Sach- und Dienstleistungen	-402,00	-3.000	-859,00	2.141,00	0,00	0	-2.141,00	0
15	Abschreibungen	0,00	0	0,00	0,00	0,00	0	0,00	0
16	Zinsen und ähnliche Aufwendungen	0,00	0	0,00	0,00	0,00	0	0,00	0
17	Transferaufwendungen	0,00	0	0,00	0,00	0,00	0	0,00	0
18	Sonstige ordentliche Aufwendungen	-1.294,70	-2.050	-1.126,11	923,89	0,00	0	-923,89	0
<b>19</b>	<b>Anteilige ordentliche Aufwendungen (Summe aus Nummern 12 bis 18)</b>	<b>-9.126,98</b>	<b>-12.650</b>	<b>-4.151,11</b>	<b>8.498,89</b>	<b>0,00</b>	<b>0</b>	<b>-8.498,89</b>	<b>0</b>
<b>20</b>	<b>Anteiliges ordentliches Ergebnis (Saldo aus Nummern 11 und 19)</b>	<b>-9.126,98</b>	<b>-12.650</b>	<b>-4.151,11</b>	<b>8.498,89</b>	<b>0,00</b>	<b>0</b>	<b>-8.498,89</b>	<b>0</b>
21	Erträge aus internen Leistungen	0,00	0	0,00	0,00	0,00	0	0,00	0
22	Aufwendungen für interne Leistungen	-815,00	-1.575	-433,00	1.142,00	0,00	0	-1.142,00	0
23	Kalkulatorische Kosten	0,00	0	0,00	0,00	0,00	0	0,00	0
<b>24</b>	<b>Kalkulatorisches Ergebnis (Saldo aus Nummern 21 bis 23)</b>	<b>-815,00</b>	<b>-1.575</b>	<b>-433,00</b>	<b>1.142,00</b>	<b>0,00</b>	<b>0</b>	<b>-1.142,00</b>	<b>0</b>
<b>25</b>	<b>Nettoressourcenbedarf/-überschuss (Saldo der Nummern 20 und 24)</b>	<b>-9.941,98</b>	<b>-14.225</b>	<b>-4.584,11</b>	<b>9.640,89</b>	<b>0,00</b>	<b>0</b>	<b>-9.640,89</b>	<b>0</b>

## Jahresabschluss NKHR 2023 der Stadt Markdorf

 <b>Teilfinanzrechnung mit Planvergleich</b> <b>Produktgruppe 1114 Personalrat - [THH 1]</b> Stadt Markdorf		Ergebnis 2022	Fortgeschr. Ansatz 2023	Ergebnis 2023	Vergleich Ergebnis/Ansatz (Sp.3 - 2)	Ergänz. Fest- legungen im HH-Vollzug	Ermächtig.- übertragung aus 2022	verfügbare Mittel abzgl. Ergebnis	Ermächtig.- übertragung nach 2024
		EUR							
		1	2	3	4	5	6	7	8
1	Summe der Einzahlungen aus laufender Verwaltungstätigkeit (ohne außerordentliche zahlungswirksame Erträge aus Vermögensveräußerung)	0,00	0	0,00	0,00	0,00	0	0,00	0
2	Summe der Auszahlungen aus laufender Verwaltungstätigkeit	-9.126,98	-12.650	-4.151,11	8.498,89	0,00	0	-8.498,89	0
<b>3</b>	<b>Anteiliger Zahlungsmittelüberschuss/-bedarf aus laufender Verwaltungstätigkeit (Saldo aus Nummer 1 und 2)</b>	<b>-9.126,98</b>	<b>-12.650</b>	<b>-4.151,11</b>	<b>8.498,89</b>	<b>0,00</b>	<b>0</b>	<b>-8.498,89</b>	<b>0</b>
4	Einzahlungen aus Investitionszuwendungen	0,00	0	0,00	0,00	0,00	0	0,00	0
5	Einzahlungen aus Investitionsbeiträgen und ähnlichen Entgelten für Investitionstätigkeit	0,00	0	0,00	0,00	0,00	0	0,00	0
6	Einzahlungen aus der Veräußerung von Sachvermögen	0,00	0	0,00	0,00	0,00	0	0,00	0
7	Einzahlungen aus der Veräußerung von Finanzvermögen	0,00	0	0,00	0,00	0,00	0	0,00	0
8	Einzahlungen für sonstige Investitionstätigkeit	0,00	0	0,00	0,00	0,00	0	0,00	0
<b>9</b>	<b>Summe der Einzahlungen aus Investitionstätigkeit (Summe aus Nummer 4 bis 8)</b>	<b>0,00</b>	<b>0</b>	<b>0,00</b>	<b>0,00</b>	<b>0,00</b>	<b>0</b>	<b>0,00</b>	<b>0</b>
10	Auszahlungen für den Erwerb von Grundstücken und Gebäuden	0,00	0	0,00	0,00	0,00	0	0,00	0
11	Auszahlungen für Baumaßnahmen	0,00	0	0,00	0,00	0,00	0	0,00	0
12	Auszahlungen für den Erwerb von beweglichem Sachvermögen	0,00	0	0,00	0,00	0,00	0	0,00	0
13	Auszahlungen für den Erwerb von Finanzvermögen	0,00	0	0,00	0,00	0,00	0	0,00	0
14	Auszahlungen für Investitionsförderungsmaßnahmen	0,00	0	0,00	0,00	0,00	0	0,00	0
15	Auszahlungen für den Erwerb von immateriellen Vermögensgegenständen	0,00	0	0,00	0,00	0,00	0	0,00	0
<b>16</b>	<b>Summe der Auszahlungen aus Investitionstätigkeit (Summe aus Nummer 10 bis 15)</b>	<b>0,00</b>	<b>0</b>	<b>0,00</b>	<b>0,00</b>	<b>0,00</b>	<b>0</b>	<b>0,00</b>	<b>0</b>
<b>17</b>	<b>Anteiliger Finanzierungsmittelüberschuss/-bedarf aus Investitionstätigkeit (Saldo aus Nummer 9 und 16)</b>	<b>0,00</b>	<b>0</b>	<b>0,00</b>	<b>0,00</b>	<b>0,00</b>	<b>0</b>	<b>0,00</b>	<b>0</b>
<b>18</b>	<b>Anteiliger Finanzierungsmittelüberschuss/-bedarf (Summe aus Nummer 3 und 17)</b>	<b>-9.126,98</b>	<b>-12.650</b>	<b>-4.151,11</b>	<b>8.498,89</b>	<b>0,00</b>	<b>0</b>	<b>-8.498,89</b>	<b>0</b>


## Jahresabschluss NKHR 2023 der Stadt Markdorf


**Teilergebnisrechnung mit Planvergleich**  
**Produktgruppe 1120 Organisation und EDV - [THH 1]**

Stadt Markdorf

Nr.		Ergebnis 2022	Fortgeschr. Ansatz 2023	Ergebnis 2023	Vergleich Ergebnis/Ansatz (Sp.3 - 2)	Ergänz. Fest- legungen im HH-Vollzug	Ermächtig.- übertragung aus 2022	verfügbare Mittel abzgl. Ergebnis	Ermächtig.- übertragung nach 2024
		EUR							
		1	2	3	4	5	6	7	8
1	Steuern und ähnliche Abgaben	0,00	0	0,00	0,00	0,00	0	0,00	0
2	Zuweisungen und Zuwendungen, Umlagen	0,00	0	0,00	0,00	0,00	0	0,00	0
3	Aufgelöste Investitionszuwendungen und -beiträge	0,00	0	0,00	0,00	0,00	0	0,00	0
4	Sonstige Transfererträge	0,00	0	0,00	0,00	0,00	0	0,00	0
5	Entgelte für öffentliche Leistungen oder Einrichtungen	0,00	0	0,00	0,00	0,00	0	0,00	0
6	Sonstige privatrechtliche Leistungsentgelte	0,00	100	1,39	-98,61	0,00	0	98,61	0
7	Kostenerstattungen und Kostenumlagen	8.847,06	15.700	18.866,31	3.166,31	0,00	0	-3.166,31	0
8	Zinsen und ähnliche Erträge	0,00	0	0,00	0,00	0,00	0	0,00	0
9	Aktivierete Eigenleistungen und Bestandsveränderungen	0,00	0	21.111,86	21.111,86	0,00	0	-21.111,86	0
10	Sonstige ordentliche Erträge	0,00	0	0,00	0,00	0,00	0	0,00	0
<b>11</b>	<b>Anteilige ordentliche Erträge (Summe aus Nummern 1 bis 10)</b>	<b>8.847,06</b>	<b>15.800</b>	<b>39.979,56</b>	<b>24.179,56</b>	<b>0,00</b>	<b>0</b>	<b>-24.179,56</b>	<b>0</b>
12	Personalaufwendungen	-53.896,99	-81.900	-55.467,61	26.432,39	0,00	0	-26.432,39	0
13	Versorgungsaufwendungen	0,00	0	0,00	0,00	0,00	0	0,00	0
14	Aufwendungen für Sach- und Dienstleistungen	-7.666,10	-14.000	-53.371,15	-39.371,15	0,00	0	39.371,15	0
15	Abschreibungen	-16.967,36	-13.100	-12.869,33	230,67	0,00	0	-230,67	0
16	Zinsen und ähnliche Aufwendungen	0,00	0	0,00	0,00	0,00	0	0,00	0
17	Transferaufwendungen	0,00	0	-617,84	-617,84	0,00	0	617,84	0
18	Sonstige ordentliche Aufwendungen	-20.777,22	-2.800	-28.741,37	-25.941,37	0,00	0	25.941,37	0
<b>19</b>	<b>Anteilige ordentliche Aufwendungen (Summe aus Nummern 12 bis 18)</b>	<b>-99.307,67</b>	<b>-111.800</b>	<b>-151.067,30</b>	<b>-39.267,30</b>	<b>0,00</b>	<b>0</b>	<b>39.267,30</b>	<b>0</b>
<b>20</b>	<b>Anteiliges ordentliches Ergebnis (Saldo aus Nummern 11 und 19)</b>	<b>-90.460,61</b>	<b>-96.000</b>	<b>-111.087,74</b>	<b>-15.087,74</b>	<b>0,00</b>	<b>0</b>	<b>15.087,74</b>	<b>0</b>
21	Erträge aus internen Leistungen	14.235,25	113.413	9.356,27	-104.056,73	0,00	0	104.056,73	0
22	Aufwendungen für interne Leistungen	-51,00	0	0,00	0,00	0,00	0	0,00	0
23	Kalkulatorische Kosten	-932,59	0	-485,33	-485,33	0,00	0	485,33	0
<b>24</b>	<b>Kalkulatorisches Ergebnis (Saldo aus Nummern 21 bis 23)</b>	<b>13.251,66</b>	<b>113.413</b>	<b>8.870,94</b>	<b>-104.542,06</b>	<b>0,00</b>	<b>0</b>	<b>104.542,06</b>	<b>0</b>
<b>25</b>	<b>Nettoressourcenbedarf/-überschuss (Saldo der Nummern 20 und 24)</b>	<b>-77.208,95</b>	<b>17.413</b>	<b>-102.216,80</b>	<b>-119.629,80</b>	<b>0,00</b>	<b>0</b>	<b>119.629,80</b>	<b>0</b>

## Jahresabschluss NKHR 2023 der Stadt Markdorf

 <b>Teilfinanzrechnung mit Planvergleich</b> <b>Produktgruppe 1120 Organisation und EDV - [THH 1]</b> Stadt Markdorf		Ergebnis 2022	Fortgeschr. Ansatz 2023	Ergebnis 2023	Vergleich Ergebnis/Ansatz (Sp.3 - 2)	Ergänz. Fest- legungen im HH-Vollzug	Ermächtig.- übertragung aus 2022	verfügbare Mittel abzgl. Ergebnis	Ermächtig.- übertragung nach 2024
		EUR							
		1	2	3	4	5	6	7	8
1	Summe der Einzahlungen aus laufender Verwaltungstätigkeit (ohne außerordentliche zahlungswirksame Erträge aus Vermögensveräußerung)	9.911,70	15.800	8.848,45	-6.951,55	0,00	0	6.951,55	0
2	Summe der Auszahlungen aus laufender Verwaltungstätigkeit	-93.842,79	-98.700	-133.926,61	-35.226,61	0,00	0	35.226,61	0
<b>3</b>	<b>Anteiliger Zahlungsmittelüberschuss/-bedarf aus laufender Verwaltungstätigkeit (Saldo aus Nummer 1 und 2)</b>	<b>-83.931,09</b>	<b>-82.900</b>	<b>-125.078,16</b>	<b>-42.178,16</b>	<b>0,00</b>	<b>0</b>	<b>42.178,16</b>	<b>0</b>
4	Einzahlungen aus Investitionszuwendungen	0,00	0	0,00	0,00	0,00	0	0,00	0
5	Einzahlungen aus Investitionsbeiträgen und ähnlichen Entgelten für Investitionstätigkeit	0,00	0	0,00	0,00	0,00	0	0,00	0
6	Einzahlungen aus der Veräußerung von Sachvermögen	0,00	0	0,00	0,00	0,00	0	0,00	0
7	Einzahlungen aus der Veräußerung von Finanzvermögen	0,00	0	0,00	0,00	0,00	0	0,00	0
8	Einzahlungen für sonstige Investitionstätigkeit	0,00	0	0,00	0,00	0,00	0	0,00	0
<b>9</b>	<b>Summe der Einzahlungen aus Investitionstätigkeit (Summe aus Nummer 4 bis 8)</b>	<b>0,00</b>	<b>0</b>	<b>0,00</b>	<b>0,00</b>	<b>0,00</b>	<b>0</b>	<b>0,00</b>	<b>0</b>
10	Auszahlungen für den Erwerb von Grundstücken und Gebäuden	0,00	0	0,00	0,00	0,00	0	0,00	0
11	Auszahlungen für Baumaßnahmen	0,00	0	0,00	0,00	0,00	0	0,00	0
12	Auszahlungen für den Erwerb von beweglichem Sachvermögen	0,00	-60.000	0,00	60.000,00	0,00	0	-60.000,00	0
13	Auszahlungen für den Erwerb von Finanzvermögen	0,00	0	0,00	0,00	0,00	0	0,00	0
14	Auszahlungen für Investitionsförderungsmaßnahmen	0,00	0	0,00	0,00	0,00	0	0,00	0
15	Auszahlungen für den Erwerb von immateriellen Vermögensgegenständen	-12.807,73	0	0,00	0,00	0,00	0	0,00	0
<b>16</b>	<b>Summe der Auszahlungen aus Investitionstätigkeit (Summe aus Nummer 10 bis 15)</b>	<b>-12.807,73</b>	<b>-60.000</b>	<b>0,00</b>	<b>60.000,00</b>	<b>0,00</b>	<b>0</b>	<b>-60.000,00</b>	<b>0</b>
<b>17</b>	<b>Anteiliger Finanzierungsmittelüberschuss/-bedarf aus Investitionstätigkeit (Saldo aus Nummer 9 und 16)</b>	<b>-12.807,73</b>	<b>-60.000</b>	<b>0,00</b>	<b>60.000,00</b>	<b>0,00</b>	<b>0</b>	<b>-60.000,00</b>	<b>0</b>
<b>18</b>	<b>Anteiliger Finanzierungsmittelüberschuss/-bedarf (Summe aus Nummer 3 und 17)</b>	<b>-96.738,82</b>	<b>-142.900</b>	<b>-125.078,16</b>	<b>17.821,84</b>	<b>0,00</b>	<b>0</b>	<b>-17.821,84</b>	<b>0</b>

## Jahresabschluss NKHR 2023 der Stadt Markdorf


**Finanzrechnung der Investitionsmaßnahmen**  
**Produktgruppe 1120 Organisation und EDV - [THH 1]**

Stadt Markdorf

**Investition B-1120-001 Erwerb bewegl. Vermögen Organisation und EDV**

Nr.		Ergebnis 2022	Fortgeschr. Ansatz 2023	Ergebnis 2023	Vergleich Ergebnis/Ansatz (Sp.3 - 2)	Ergänz. Fest- legungen im HH-Vollzug	Ermächtig.- übertragung aus 2022	verfügbare Mittel abzgl. Ergebnis	Ermächtig.- übertragung nach 2024
		EUR							
		1	2	3	4	5	6	7	8
9	Auszahlungen für den Erwerb von beweglichem Sachvermögen	0,00	-60.000	0,00	60.000,00	0,00	0	-60.000,00	0
12	Auszahlungen für den Erwerb von immateriellen Vermögensgegenständen	-12.807,73	0	0,00	0,00	0,00	0	0,00	0
13	<b>Summe der Auszahlungen aus Investitionstätigkeit (Summe aus Nummer 7 bis 12)</b>	<b>-12.807,73</b>	<b>-60.000</b>	<b>0,00</b>	<b>60.000,00</b>	<b>0,00</b>	<b>0</b>	<b>-60.000,00</b>	<b>0</b>
14	<b>Saldo aus Investitionstätigkeit (Saldo aus Nummer 6 und 13)</b>	<b>-12.807,73</b>	<b>-60.000</b>	<b>0,00</b>	<b>60.000,00</b>	<b>0,00</b>	<b>0</b>	<b>-60.000,00</b>	<b>0</b>
16	<b>Gesamtkosten der Maßnahme (Summe aus Nummer 13 und 15)</b>	<b>-12.807,73</b>	<b>-60.000</b>	<b>0,00</b>	<b>60.000,00</b>	<b>0,00</b>	<b>0</b>	<b>-60.000,00</b>	<b>0</b>


## Jahresabschluss NKHR 2023 der Stadt Markdorf


**Teilergebnisrechnung mit Planvergleich**  
**Produktgruppe 1121 Personalwesen - [THH 1]**

Stadt Markdorf


Nr.		Ergebnis 2022	Fortgeschr. Ansatz 2023	Ergebnis 2023	Vergleich Ergebnis/Ansatz (Sp.3 - 2)	Ergänz. Fest- legungen im HH-Vollzug	Ermächtig.- übertragung aus 2022	verfügbare Mittel abzgl. Ergebnis	Ermächtig.- übertragung nach 2024
		EUR							
		1	2	3	4	5	6	7	8
1	Steuern und ähnliche Abgaben	0,00	0	0,00	0,00	0,00	0	0,00	0
2	Zuweisungen und Zuwendungen, Umlagen	0,00	0	0,00	0,00	0,00	0	0,00	0
3	Aufgelöste Investitionszuwendungen und -beiträge	0,00	0	0,00	0,00	0,00	0	0,00	0
4	Sonstige Transfererträge	0,00	0	0,00	0,00	0,00	0	0,00	0
5	Entgelte für öffentliche Leistungen oder Einrichtungen	0,00	0	0,00	0,00	0,00	0	0,00	0
6	Sonstige privatrechtliche Leistungsentgelte	0,00	0	0,00	0,00	0,00	0	0,00	0
7	Kostenerstattungen und Kostenumlagen	12.480,00	0	119.588,11	119.588,11	0,00	0	-119.588,11	0
8	Zinsen und ähnliche Erträge	0,00	0	0,00	0,00	0,00	0	0,00	0
9	Aktivierete Eigenleistungen und Bestandsveränderungen	0,00	0	0,00	0,00	0,00	0	0,00	0
10	Sonstige ordentliche Erträge	0,00	0	0,00	0,00	0,00	0	0,00	0
<b>11</b>	<b>Anteilige ordentliche Erträge (Summe aus Nummern 1 bis 10)</b>	<b>12.480,00</b>	<b>0</b>	<b>119.588,11</b>	<b>119.588,11</b>	<b>0,00</b>	<b>0</b>	<b>-119.588,11</b>	<b>0</b>
12	Personalaufwendungen	-267.257,70	-278.700	-280.882,76	-2.182,76	0,00	0	2.182,76	0
13	Versorgungsaufwendungen	0,00	0	0,00	0,00	0,00	0	0,00	0
14	Aufwendungen für Sach- und Dienstleistungen	-12.612,25	-27.400	-32.994,21	-5.594,21	0,00	0	5.594,21	0
15	Abschreibungen	-130,55	-300	-353,66	-53,66	0,00	0	53,66	0
16	Zinsen und ähnliche Aufwendungen	0,00	0	0,00	0,00	0,00	0	0,00	0
17	Transferaufwendungen	0,00	0	0,00	0,00	0,00	0	0,00	0
18	Sonstige ordentliche Aufwendungen	-71.960,65	-74.600	-125.871,53	-51.271,53	0,00	0	51.271,53	0
<b>19</b>	<b>Anteilige ordentliche Aufwendungen (Summe aus Nummern 12 bis 18)</b>	<b>-351.961,15</b>	<b>-381.000</b>	<b>-440.102,16</b>	<b>-59.102,16</b>	<b>0,00</b>	<b>0</b>	<b>59.102,16</b>	<b>0</b>
<b>20</b>	<b>Anteiliges ordentliches Ergebnis (Saldo aus Nummern 11 und 19)</b>	<b>-339.481,15</b>	<b>-381.000</b>	<b>-320.514,05</b>	<b>60.485,95</b>	<b>0,00</b>	<b>0</b>	<b>-60.485,95</b>	<b>0</b>
21	Erträge aus internen Leistungen	150.668,61	142.200	90.383,80	-51.816,20	0,00	0	51.816,20	0
22	Aufwendungen für interne Leistungen	0,00	-12.810	0,00	12.810,00	0,00	0	-12.810,00	0
23	Kalkulatorische Kosten	-55,26	0	-84,26	-84,26	0,00	0	84,26	0
<b>24</b>	<b>Kalkulatorisches Ergebnis (Saldo aus Nummern 21 bis 23)</b>	<b>150.613,35</b>	<b>129.390</b>	<b>90.299,54</b>	<b>-39.090,46</b>	<b>0,00</b>	<b>0</b>	<b>39.090,46</b>	<b>0</b>
<b>25</b>	<b>Nettoressourcenbedarf/-überschuss (Saldo der Nummern 20 und 24)</b>	<b>-188.867,80</b>	<b>-251.610</b>	<b>-230.214,51</b>	<b>21.395,49</b>	<b>0,00</b>	<b>0</b>	<b>-21.395,49</b>	<b>0</b>

## Jahresabschluss NKHR 2023 der Stadt Markdorf

 <b>Teilfinanzrechnung mit Planvergleich</b> <b>Produktgruppe 1121 Personalwesen - [THH 1]</b> Stadt Markdorf		Ergebnis 2022	Fortgeschr. Ansatz 2023	Ergebnis 2023	Vergleich Ergebnis/Ansatz (Sp.3 - 2)	Ergänz. Fest- legungen im HH-Vollzug	Ermächtig.- übertragung aus 2022	verfügbare Mittel abzgl. Ergebnis	Ermächtig.- übertragung nach 2024
EUR									
		1	2	3	4	5	6	7	8
1	Summe der Einzahlungen aus laufender Verwaltungstätigkeit (ohne außerordentliche zahlungswirksame Erträge aus Vermögensveräußerung)	10.728,28	0	159.012,79	159.012,79	0,00	0	-159.012,79	0
2	Summe der Auszahlungen aus laufender Verwaltungstätigkeit	-374.761,85	-380.700	-422.078,23	-41.378,23	0,00	0	41.378,23	0
<b>3</b>	<b>Anteiliger Zahlungsmittelüberschuss/-bedarf aus laufender Verwaltungstätigkeit (Saldo aus Nummer 1 und 2)</b>	<b>-364.033,57</b>	<b>-380.700</b>	<b>-263.065,44</b>	<b>117.634,56</b>	<b>0,00</b>	<b>0</b>	<b>-117.634,56</b>	<b>0</b>
4	Einzahlungen aus Investitionszuwendungen	0,00	0	0,00	0,00	0,00	0	0,00	0
5	Einzahlungen aus Investitionsbeiträgen und ähnlichen Entgelten für Investitionstätigkeit	0,00	0	0,00	0,00	0,00	0	0,00	0
6	Einzahlungen aus der Veräußerung von Sachvermögen	0,00	0	0,00	0,00	0,00	0	0,00	0
7	Einzahlungen aus der Veräußerung von Finanzvermögen	0,00	0	0,00	0,00	0,00	0	0,00	0
8	Einzahlungen für sonstige Investitionstätigkeit	0,00	0	0,00	0,00	0,00	0	0,00	0
<b>9</b>	<b>Summe der Einzahlungen aus Investitionstätigkeit (Summe aus Nummer 4 bis 8)</b>	<b>0,00</b>	<b>0</b>	<b>0,00</b>	<b>0,00</b>	<b>0,00</b>	<b>0</b>	<b>0,00</b>	<b>0</b>
10	Auszahlungen für den Erwerb von Grundstücken und Gebäuden	0,00	0	0,00	0,00	0,00	0	0,00	0
11	Auszahlungen für Baumaßnahmen	0,00	0	0,00	0,00	0,00	0	0,00	0
12	Auszahlungen für den Erwerb von beweglichem Sachvermögen	0,00	-2.000	-5.355,00	-3.355,00	0,00	0	3.355,00	0
13	Auszahlungen für den Erwerb von Finanzvermögen	0,00	0	0,00	0,00	0,00	0	0,00	0
14	Auszahlungen für Investitionsförderungsmaßnahmen	0,00	0	0,00	0,00	0,00	0	0,00	0
15	Auszahlungen für den Erwerb von immateriellen Vermögensgegenständen	0,00	0	0,00	0,00	0,00	0	0,00	0
<b>16</b>	<b>Summe der Auszahlungen aus Investitionstätigkeit (Summe aus Nummer 10 bis 15)</b>	<b>0,00</b>	<b>-2.000</b>	<b>-5.355,00</b>	<b>-3.355,00</b>	<b>0,00</b>	<b>0</b>	<b>3.355,00</b>	<b>0</b>
<b>17</b>	<b>Anteiliger Finanzierungsmittelüberschuss/-bedarf aus Investitionstätigkeit (Saldo aus Nummer 9 und 16)</b>	<b>0,00</b>	<b>-2.000</b>	<b>-5.355,00</b>	<b>-3.355,00</b>	<b>0,00</b>	<b>0</b>	<b>3.355,00</b>	<b>0</b>
<b>18</b>	<b>Anteiliger Finanzierungsmittelüberschuss/-bedarf (Summe aus Nummer 3 und 17)</b>	<b>-364.033,57</b>	<b>-382.700</b>	<b>-268.420,44</b>	<b>114.279,56</b>	<b>0,00</b>	<b>0</b>	<b>-114.279,56</b>	<b>0</b>



## Jahresabschluss NKHR 2023 der Stadt Markdorf

 <b>Finanzrechnung der Investitionsmaßnahmen</b> <b>Produktgruppe 1121 Personalwesen - [THH 1]</b> Stadt Markdorf									
<b>Investition B-1121-001 Erwerb bewegl. Vermögen Personalwesen</b>									
Nr.		Ergebnis 2022	Fortgeschr. Ansatz 2023	Ergebnis 2023	Vergleich Ergebnis/Ansatz (Sp.3 - 2)	Ergänz. Fest- legungen im HH-Vollzug	Ermächtig.- übertragung aus 2022	verfügbare Mittel abzgl. Ergebnis	Ermächtig.- übertragung nach 2024
EUR									
		1	2	3	4	5	6	7	8
9	Auszahlungen für den Erwerb von beweglichem Sachvermögen	0,00	0	-5.355,00	-5.355,00	0,00	0	5.355,00	0
13	<b>Summe der Auszahlungen aus Investitionstätigkeit (Summe aus Nummer 7 bis 12)</b>	<b>0,00</b>	<b>0</b>	<b>-5.355,00</b>	<b>-5.355,00</b>	<b>0,00</b>	<b>0</b>	<b>5.355,00</b>	<b>0</b>
14	<b>Saldo aus Investitionstätigkeit (Saldo aus Nummer 6 und 13)</b>	<b>0,00</b>	<b>0</b>	<b>-5.355,00</b>	<b>-5.355,00</b>	<b>0,00</b>	<b>0</b>	<b>5.355,00</b>	<b>0</b>
16	<b>Gesamtkosten der Maßnahme (Summe aus Nummer 13 und 15)</b>	<b>0,00</b>	<b>0</b>	<b>-5.355,00</b>	<b>-5.355,00</b>	<b>0,00</b>	<b>0</b>	<b>5.355,00</b>	<b>0</b>
<b>Investition B-1121-002 Erwerb bewegl. Vermögen Ausbildung</b>									
Nr.		Ergebnis 2022	Fortgeschr. Ansatz 2023	Ergebnis 2023	Vergleich Ergebnis/Ansatz (Sp.3 - 2)	Ergänz. Fest- legungen im HH-Vollzug	Ermächtig.- übertragung aus 2022	verfügbare Mittel abzgl. Ergebnis	Ermächtig.- übertragung nach 2024
EUR									
		1	2	3	4	5	6	7	8
9	Auszahlungen für den Erwerb von beweglichem Sachvermögen	0,00	-2.000	0,00	2.000,00	0,00	0	-2.000,00	0
13	<b>Summe der Auszahlungen aus Investitionstätigkeit (Summe aus Nummer 7 bis 12)</b>	<b>0,00</b>	<b>-2.000</b>	<b>0,00</b>	<b>2.000,00</b>	<b>0,00</b>	<b>0</b>	<b>-2.000,00</b>	<b>0</b>
14	<b>Saldo aus Investitionstätigkeit (Saldo aus Nummer 6 und 13)</b>	<b>0,00</b>	<b>-2.000</b>	<b>0,00</b>	<b>2.000,00</b>	<b>0,00</b>	<b>0</b>	<b>-2.000,00</b>	<b>0</b>
16	<b>Gesamtkosten der Maßnahme (Summe aus Nummer 13 und 15)</b>	<b>0,00</b>	<b>-2.000</b>	<b>0,00</b>	<b>2.000,00</b>	<b>0,00</b>	<b>0</b>	<b>-2.000,00</b>	<b>0</b>


## Jahresabschluss NKHR 2023 der Stadt Markdorf


**Teilergebnisrechnung mit Planvergleich**  
**Produktgruppe 1122 Finanzverwaltung, Kasse - [THH 1]**

Stadt Markdorf

Nr.		Ergebnis 2022	Fortgeschr. Ansatz 2023	Ergebnis 2023	Vergleich Ergebnis/Ansatz (Sp.3 - 2)	Ergänz. Fest- legungen im HH-Vollzug	Ermächtig.- übertragung aus 2022	verfügbare Mittel abzgl. Ergebnis	Ermächtig.- übertragung nach 2024
		EUR							
		1	2	3	4	5	6	7	8
1	Steuern und ähnliche Abgaben	0,00	0	0,00	0,00	0,00	0	0,00	0
2	Zuweisungen und Zuwendungen, Umlagen	0,00	0	0,00	0,00	0,00	0	0,00	0
3	Aufgelöste Investitionszuwendungen und -beiträge	0,00	0	0,00	0,00	0,00	0	0,00	0
4	Sonstige Transfererträge	0,00	0	0,00	0,00	0,00	0	0,00	0
5	Entgelte für öffentliche Leistungen oder Einrichtungen	12.098,84	10.300	12.480,72	2.180,72	0,00	0	-2.180,72	0
6	Sonstige privatrechtliche Leistungsentgelte	50,01	800	0,00	-800,00	0,00	0	800,00	0
7	Kostenerstattungen und Kostenumlagen	324.396,56	301.100	232.785,26	-68.314,74	0,00	0	68.314,74	0
8	Zinsen und ähnliche Erträge	1.058,72	300	789,44	489,44	0,00	0	-489,44	0
9	Aktivierte Eigenleistungen und Bestandsveränderungen	0,00	0	19.940,61	19.940,61	0,00	0	-19.940,61	0
10	Sonstige ordentliche Erträge	51.274,23	119.887	-52.905,29	-172.792,29	0,00	0	172.792,29	0
<b>11</b>	<b>Anteilige ordentliche Erträge (Summe aus Nummern 1 bis 10)</b>	<b>388.878,36</b>	<b>432.387</b>	<b>213.090,74</b>	<b>-219.296,26</b>	<b>0,00</b>	<b>0</b>	<b>219.296,26</b>	<b>0</b>
12	Personalaufwendungen	-779.770,38	-831.900	-865.364,12	-33.464,12	0,00	0	33.464,12	0
13	Versorgungsaufwendungen	0,00	0	0,00	0,00	0,00	0	0,00	0
14	Aufwendungen für Sach- und Dienstleistungen	-80.269,73	-75.400	-108.772,47	-33.372,47	0,00	0	33.372,47	0
15	Abschreibungen	-392,56	-2.100	-270,64	1.829,36	0,00	0	-1.829,36	0
16	Zinsen und ähnliche Aufwendungen	-737,57	-3.100	-817,55	2.282,45	0,00	0	-2.282,45	0
17	Transferaufwendungen	-9.389,82	-11.000	-9.777,04	1.222,96	0,00	0	-1.222,96	0
18	Sonstige ordentliche Aufwendungen	-33.971,34	-62.080	-126.824,53	-64.744,53	0,00	0	64.744,53	0
<b>19</b>	<b>Anteilige ordentliche Aufwendungen (Summe aus Nummern 12 bis 18)</b>	<b>-904.531,40</b>	<b>-985.580</b>	<b>-1.111.826,35</b>	<b>-126.246,35</b>	<b>0,00</b>	<b>0</b>	<b>126.246,35</b>	<b>0</b>
<b>20</b>	<b>Anteiliges ordentliches Ergebnis (Saldo aus Nummern 11 und 19)</b>	<b>-515.653,04</b>	<b>-553.193</b>	<b>-898.735,61</b>	<b>-345.542,61</b>	<b>0,00</b>	<b>0</b>	<b>345.542,61</b>	<b>0</b>
21	Erträge aus internen Leistungen	245.238,67	218.433	137.162,67	-81.270,33	0,00	0	81.270,33	0
22	Aufwendungen für interne Leistungen	-102,00	-31.080	0,00	31.080,00	0,00	0	-31.080,00	0
23	Kalkulatorische Kosten	-6,22	0	-6.774,80	-6.774,80	0,00	0	6.774,80	0
<b>24</b>	<b>Kalkulatorisches Ergebnis (Saldo aus Nummern 21 bis 23)</b>	<b>245.130,45</b>	<b>187.353</b>	<b>130.387,87</b>	<b>-56.965,13</b>	<b>0,00</b>	<b>0</b>	<b>56.965,13</b>	<b>0</b>
<b>25</b>	<b>Nettoressourcenbedarf/-überschuss (Saldo der Nummern 20 und 24)</b>	<b>-270.522,59</b>	<b>-365.840</b>	<b>-768.347,74</b>	<b>-402.507,74</b>	<b>0,00</b>	<b>0</b>	<b>402.507,74</b>	<b>0</b>

## Jahresabschluss NKHR 2023 der Stadt Markdorf

 <b>Teilfinanzrechnung mit Planvergleich</b> <b>Produktgruppe 1122 Finanzverwaltung, Kasse - [THH 1]</b> Stadt Markdorf		Ergebnis 2022	Fortgeschr. Ansatz 2023	Ergebnis 2023	Vergleich Ergebnis/Ansatz (Sp.3 - 2)	Ergänz. Fest- legungen im HH-Vollzug	Ermächtig.- übertragung aus 2022	verfügbare Mittel abzgl. Ergebnis	Ermächtig.- übertragung nach 2024
		EUR							
		1	2	3	4	5	6	7	8
1	Summe der Einzahlungen aus laufender Verwaltungstätigkeit (ohne außerordentliche zahlungswirksame Erträge aus Vermögensveräußerung)	338.981,35	432.387	432.383,77	-3,23	0,00	0	3,23	0
2	Summe der Auszahlungen aus laufender Verwaltungstätigkeit	-951.776,51	-983.480	-1.088.208,54	-104.728,54	0,00	0	104.728,54	0
<b>3</b>	<b>Anteiliger Zahlungsmittelüberschuss/-bedarf aus laufender Verwaltungstätigkeit (Saldo aus Nummer 1 und 2)</b>	<b>-612.795,16</b>	<b>-551.093</b>	<b>-655.824,77</b>	<b>-104.731,77</b>	<b>0,00</b>	<b>0</b>	<b>104.731,77</b>	<b>0</b>
4	Einzahlungen aus Investitionszuwendungen	0,00	0	0,00	0,00	0,00	0	0,00	0
5	Einzahlungen aus Investitionsbeiträgen und ähnlichen Entgelten für Investitionstätigkeit	0,00	0	0,00	0,00	0,00	0	0,00	0
6	Einzahlungen aus der Veräußerung von Sachvermögen	0,00	0	0,00	0,00	0,00	0	0,00	0
7	Einzahlungen aus der Veräußerung von Finanzvermögen	0,00	0	0,00	0,00	0,00	0	0,00	0
8	Einzahlungen für sonstige Investitionstätigkeit	0,00	0	0,00	0,00	0,00	0	0,00	0
<b>9</b>	<b>Summe der Einzahlungen aus Investitionstätigkeit (Summe aus Nummer 4 bis 8)</b>	<b>0,00</b>	<b>0</b>	<b>0,00</b>	<b>0,00</b>	<b>0,00</b>	<b>0</b>	<b>0,00</b>	<b>0</b>
10	Auszahlungen für den Erwerb von Grundstücken und Gebäuden	0,00	0	0,00	0,00	0,00	0	0,00	0
11	Auszahlungen für Baumaßnahmen	0,00	0	0,00	0,00	0,00	0	0,00	0
12	Auszahlungen für den Erwerb von beweglichem Sachvermögen	0,00	-8.000	-2.677,50	5.322,50	0,00	0	-5.322,50	0
13	Auszahlungen für den Erwerb von Finanzvermögen	0,00	0	0,00	0,00	0,00	0	0,00	0
14	Auszahlungen für Investitionsförderungsmaßnahmen	0,00	0	0,00	0,00	0,00	0	0,00	0
15	Auszahlungen für den Erwerb von immateriellen Vermögensgegenständen	0,00	0	0,00	0,00	0,00	0	0,00	0
<b>16</b>	<b>Summe der Auszahlungen aus Investitionstätigkeit (Summe aus Nummer 10 bis 15)</b>	<b>0,00</b>	<b>-8.000</b>	<b>-2.677,50</b>	<b>5.322,50</b>	<b>0,00</b>	<b>0</b>	<b>-5.322,50</b>	<b>0</b>
<b>17</b>	<b>Anteiliger Finanzierungsmittelüberschuss/-bedarf aus Investitionstätigkeit (Saldo aus Nummer 9 und 16)</b>	<b>0,00</b>	<b>-8.000</b>	<b>-2.677,50</b>	<b>5.322,50</b>	<b>0,00</b>	<b>0</b>	<b>-5.322,50</b>	<b>0</b>
<b>18</b>	<b>Anteiliger Finanzierungsmittelüberschuss/-bedarf (Summe aus Nummer 3 und 17)</b>	<b>-612.795,16</b>	<b>-559.093</b>	<b>-658.502,27</b>	<b>-99.409,27</b>	<b>0,00</b>	<b>0</b>	<b>99.409,27</b>	<b>0</b>

## Jahresabschluss NKHR 2023 der Stadt Markdorf


**Finanzrechnung der Investitionsmaßnahmen**  
**Produktgruppe 1122 Finanzverwaltung, Kasse - [THH 1]**

Stadt Markdorf

**Investition B-1122-001 Erwerb bewegl. Vermögen Finanzverwaltung**

Nr.		Ergebnis 2022	Fortgeschr. Ansatz 2023	Ergebnis 2023	Vergleich Ergebnis/Ansatz (Sp.3 - 2)	Ergänz. Fest- legungen im HH-Vollzug	Ermächtig.- übertragung aus 2022	verfügbare Mittel abzgl. Ergebnis	Ermächtig.- übertragung nach 2024
EUR									
		1	2	3	4	5	6	7	8
9	Auszahlungen für den Erwerb von beweglichem Sachvermögen	0,00	-3.000	-2.677,50	322,50	0,00	0	-322,50	0
13	<b>Summe der Auszahlungen aus Investitionstätigkeit (Summe aus Nummer 7 bis 12)</b>	<b>0,00</b>	<b>-3.000</b>	<b>-2.677,50</b>	<b>322,50</b>	<b>0,00</b>	<b>0</b>	<b>-322,50</b>	<b>0</b>
14	<b>Saldo aus Investitionstätigkeit (Saldo aus Nummer 6 und 13)</b>	<b>0,00</b>	<b>-3.000</b>	<b>-2.677,50</b>	<b>322,50</b>	<b>0,00</b>	<b>0</b>	<b>-322,50</b>	<b>0</b>
16	<b>Gesamtkosten der Maßnahme (Summe aus Nummer 13 und 15)</b>	<b>0,00</b>	<b>-3.000</b>	<b>-2.677,50</b>	<b>322,50</b>	<b>0,00</b>	<b>0</b>	<b>-322,50</b>	<b>0</b>

**Investition B-1122-002 Erwerb bewegl. Vermögen Stadtkasse**

Nr.		Ergebnis 2022	Fortgeschr. Ansatz 2023	Ergebnis 2023	Vergleich Ergebnis/Ansatz (Sp.3 - 2)	Ergänz. Fest- legungen im HH-Vollzug	Ermächtig.- übertragung aus 2022	verfügbare Mittel abzgl. Ergebnis	Ermächtig.- übertragung nach 2024
EUR									
		1	2	3	4	5	6	7	8
9	Auszahlungen für den Erwerb von beweglichem Sachvermögen	0,00	-5.000	0,00	5.000,00	0,00	0	-5.000,00	0
13	<b>Summe der Auszahlungen aus Investitionstätigkeit (Summe aus Nummer 7 bis 12)</b>	<b>0,00</b>	<b>-5.000</b>	<b>0,00</b>	<b>5.000,00</b>	<b>0,00</b>	<b>0</b>	<b>-5.000,00</b>	<b>0</b>
14	<b>Saldo aus Investitionstätigkeit (Saldo aus Nummer 6 und 13)</b>	<b>0,00</b>	<b>-5.000</b>	<b>0,00</b>	<b>5.000,00</b>	<b>0,00</b>	<b>0</b>	<b>-5.000,00</b>	<b>0</b>
16	<b>Gesamtkosten der Maßnahme (Summe aus Nummer 13 und 15)</b>	<b>0,00</b>	<b>-5.000</b>	<b>0,00</b>	<b>5.000,00</b>	<b>0,00</b>	<b>0</b>	<b>-5.000,00</b>	<b>0</b>


## Jahresabschluss NKHR 2023 der Stadt Markdorf


**Teilergebnisrechnung mit Planvergleich**  
**Produktgruppe 1124 Gebäudemanagement, Techn. Immobilienmanagement - [THH 1]**

Stadt Markdorf

Nr.		Ergebnis 2022	Fortgeschr. Ansatz 2023	Ergebnis 2023	Vergleich Ergebnis/Ansatz (Sp.3 - 2)	Ergänz. Fest- legungen im HH-Vollzug	Ermächtig.- übertragung aus 2022	verfügbare Mittel abzgl. Ergebnis	Ermächtig.- übertragung nach 2024
		EUR							
		1	2	3	4	5	6	7	8
1	Steuern und ähnliche Abgaben	0,00	0	0,00	0,00	0,00	0	0,00	0
2	Zuweisungen und Zuwendungen, Umlagen	0,00	0	0,00	0,00	0,00	0	0,00	0
3	Aufgelöste Investitionszuwendungen und -beiträge	104.321,36	17.250	105.257,46	88.007,46	0,00	0	-88.007,46	0
4	Sonstige Transfererträge	0,00	0	0,00	0,00	0,00	0	0,00	0
5	Entgelte für öffentliche Leistungen oder Einrichtungen	0,00	1.000	0,00	-1.000,00	0,00	0	1.000,00	0
6	Sonstige privatrechtliche Leistungsentgelte	390.841,71	435.600	381.603,82	-53.996,18	0,00	0	53.996,18	0
7	Kostenerstattungen und Kostenumlagen	180.483,10	121.700	115.881,30	-5.818,70	0,00	0	5.818,70	0
8	Zinsen und ähnliche Erträge	0,00	0	0,00	0,00	0,00	0	0,00	0
9	Aktivierete Eigenleistungen und Bestandsveränderungen	0,00	0	46.188,76	46.188,76	0,00	0	-46.188,76	0
10	Sonstige ordentliche Erträge	0,00	0	0,00	0,00	0,00	0	0,00	0
<b>11</b>	<b>Anteilige ordentliche Erträge (Summe aus Nummern 1 bis 10)</b>	<b>675.646,17</b>	<b>575.550</b>	<b>648.931,34</b>	<b>73.381,34</b>	<b>0,00</b>	<b>0</b>	<b>-73.381,34</b>	<b>0</b>
12	Personalaufwendungen	-633.614,24	-740.100	-624.297,74	115.802,26	0,00	0	-115.802,26	0
13	Versorgungsaufwendungen	0,00	0	0,00	0,00	0,00	0	0,00	0
14	Aufwendungen für Sach- und Dienstleistungen	-394.724,20	-560.400	-412.641,76	147.758,24	0,00	0	-147.758,24	0
15	Abschreibungen	-388.235,11	-473.200	-403.631,78	69.568,22	0,00	0	-69.568,22	0
16	Zinsen und ähnliche Aufwendungen	0,00	0	0,00	0,00	0,00	0	0,00	0
17	Transferaufwendungen	0,00	0	0,00	0,00	0,00	0	0,00	0
18	Sonstige ordentliche Aufwendungen	-59.366,39	-68.600	-72.372,31	-3.772,31	0,00	0	3.772,31	0
<b>19</b>	<b>Anteilige ordentliche Aufwendungen (Summe aus Nummern 12 bis 18)</b>	<b>-1.475.939,94</b>	<b>-1.842.300</b>	<b>-1.512.943,59</b>	<b>329.356,41</b>	<b>0,00</b>	<b>0</b>	<b>-329.356,41</b>	<b>0</b>
<b>20</b>	<b>Anteiliges ordentliches Ergebnis (Saldo aus Nummern 11 und 19)</b>	<b>-800.293,77</b>	<b>-1.266.750</b>	<b>-864.012,25</b>	<b>402.737,75</b>	<b>0,00</b>	<b>0</b>	<b>-402.737,75</b>	<b>0</b>
21	Erträge aus internen Leistungen	181.931,18	185.059	63.354,20	-121.704,80	0,00	0	121.704,80	0
22	Aufwendungen für interne Leistungen	-11.091,67	-26.394	-33.834,25	-7.440,25	0,00	0	7.440,25	0
23	Kalkulatorische Kosten	-279.175,15	-171.700	-240.297,45	-68.597,45	0,00	0	68.597,45	0
<b>24</b>	<b>Kalkulatorisches Ergebnis (Saldo aus Nummern 21 bis 23)</b>	<b>-108.335,64</b>	<b>-13.035</b>	<b>-210.777,50</b>	<b>-197.742,50</b>	<b>0,00</b>	<b>0</b>	<b>197.742,50</b>	<b>0</b>
<b>25</b>	<b>Nettoressourcenbedarf/-überschuss (Saldo der Nummern 20 und 24)</b>	<b>-908.629,41</b>	<b>-1.279.785</b>	<b>-1.074.789,75</b>	<b>204.995,25</b>	<b>0,00</b>	<b>0</b>	<b>-204.995,25</b>	<b>0</b>

## Jahresabschluss NKHR 2023 der Stadt Markdorf

 <b>Teilfinanzrechnung mit Planvergleich</b> <b>Produktgruppe 1124 Gebäudemanagement, Techn. Immobilienmanagement - [THH 1]</b> Stadt Markdorf		Ergebnis 2022	Fortgeschr. Ansatz 2023	Ergebnis 2023	Vergleich Ergebnis/Ansatz (Sp.3 - 2)	Ergänz. Fest- legungen im HH-Vollzug	Ermächtig.- übertragung aus 2022	verfügbare Mittel abzgl. Ergebnis	Ermächtig.- übertragung nach 2024
		EUR							
		1	2	3	4	5	6	7	8
1	Summe der Einzahlungen aus laufender Verwaltungstätigkeit (ohne außerordentliche zahlungswirksame Erträge aus Vermögensveräußerung)	548.233,46	558.300	549.369,31	-8.930,69	0,00	0	8.930,69	0
2	Summe der Auszahlungen aus laufender Verwaltungstätigkeit	-1.171.383,19	-1.369.100	-1.104.096,37	265.003,63	0,00	0	-265.003,63	0
<b>3</b>	<b>Anteiliger Zahlungsmittelüberschuss/-bedarf aus laufender Verwaltungstätigkeit (Saldo aus Nummer 1 und 2)</b>	<b>-623.149,73</b>	<b>-810.800</b>	<b>-554.727,06</b>	<b>256.072,94</b>	<b>0,00</b>	<b>0</b>	<b>-256.072,94</b>	<b>0</b>
4	Einzahlungen aus Investitionszuwendungen	1.405.513,00	850.000	1.342.948,00	492.948,00	0,00	0	-492.948,00	0
5	Einzahlungen aus Investitionsbeiträgen und ähnlichen Entgelten für Investitionstätigkeit	0,00	0	0,00	0,00	0,00	0	0,00	0
6	Einzahlungen aus der Veräußerung von Sachvermögen	650.000,00	0	419.469,00	419.469,00	0,00	0	-419.469,00	0
7	Einzahlungen aus der Veräußerung von Finanzvermögen	0,00	0	0,00	0,00	0,00	0	0,00	0
8	Einzahlungen für sonstige Investitionstätigkeit	0,00	0	0,00	0,00	0,00	0	0,00	0
<b>9</b>	<b>Summe der Einzahlungen aus Investitionstätigkeit (Summe aus Nummer 4 bis 8)</b>	<b>2.055.513,00</b>	<b>850.000</b>	<b>1.762.417,00</b>	<b>912.417,00</b>	<b>0,00</b>	<b>0</b>	<b>-912.417,00</b>	<b>0</b>
10	Auszahlungen für den Erwerb von Grundstücken und Gebäuden	-80.914,63	0	-379.995,00	-379.995,00	0,00	0	379.995,00	0
11	Auszahlungen für Baumaßnahmen	-1.485.355,56	-3.063.000	-5.173.037,55	-2.110.037,55	0,00	0	2.110.037,55	0
12	Auszahlungen für den Erwerb von beweglichem Sachvermögen	0,00	-5.000	-16.741,84	-11.741,84	0,00	0	11.741,84	0
13	Auszahlungen für den Erwerb von Finanzvermögen	0,00	0	0,00	0,00	0,00	0	0,00	0
14	Auszahlungen für Investitionsförderungsmaßnahmen	-3.515,22	0	0,00	0,00	0,00	0	0,00	0
15	Auszahlungen für den Erwerb von immateriellen Vermögensgegenständen	0,00	0	-7.720,23	-7.720,23	0,00	0	7.720,23	0
<b>16</b>	<b>Summe der Auszahlungen aus Investitionstätigkeit (Summe aus Nummer 10 bis 15)</b>	<b>-1.569.785,41</b>	<b>-3.068.000</b>	<b>-5.577.494,62</b>	<b>-2.509.494,62</b>	<b>0,00</b>	<b>0</b>	<b>2.509.494,62</b>	<b>0</b>
<b>17</b>	<b>Anteiliger Finanzierungsmittelüberschuss/-bedarf aus Investitionstätigkeit (Saldo aus Nummer 9 und 16)</b>	<b>485.727,59</b>	<b>-2.218.000</b>	<b>-3.815.077,62</b>	<b>-1.597.077,62</b>	<b>0,00</b>	<b>0</b>	<b>1.597.077,62</b>	<b>0</b>
<b>18</b>	<b>Anteiliger Finanzierungsmittelüberschuss/-bedarf (Summe aus Nummer 3 und 17)</b>	<b>-137.422,14</b>	<b>-3.028.800</b>	<b>-4.369.804,68</b>	<b>-1.341.004,68</b>	<b>0,00</b>	<b>0</b>	<b>1.341.004,68</b>	<b>0</b>

## Jahresabschluss NKHR 2023 der Stadt Markdorf


**Finanzrechnung der Investitionsmaßnahmen**  
**Produktgruppe 1124 Gebäudemanagement, Techn. Immobilienmanagement - [THH 1]**

Stadt Markdorf

**Investition B-1124-001 Erwerb bewegl. Vermögen Rathaus**

Nr.		Ergebnis 2022	Fortgeschr. Ansatz 2023	Ergebnis 2023	Vergleich Ergebnis/Ansatz (Sp.3 - 2)	Ergänz. Fest- legungen im HH-Vollzug	Ermächtig.- übertragung aus 2022	verfügbare Mittel abzgl. Ergebnis	Ermächtig.- übertragung nach 2024
EUR									
		1	2	3	4	5	6	7	8
8	Auszahlungen für Baumaßnahmen	0,00	-113.000	0,00	113.000,00	0,00	0	-113.000,00	0
9	Auszahlungen für den Erwerb von beweglichem Sachvermögen	0,00	0	-16.741,84	-16.741,84	0,00	0	16.741,84	0
13	<b>Summe der Auszahlungen aus Investitionstätigkeit (Summe aus Nummer 7 bis 12)</b>	<b>0,00</b>	<b>-113.000</b>	<b>-16.741,84</b>	<b>96.258,16</b>	<b>0,00</b>	<b>0</b>	<b>-96.258,16</b>	<b>0</b>
14	<b>Saldo aus Investitionstätigkeit (Saldo aus Nummer 6 und 13)</b>	<b>0,00</b>	<b>-113.000</b>	<b>-16.741,84</b>	<b>96.258,16</b>	<b>0,00</b>	<b>0</b>	<b>-96.258,16</b>	<b>0</b>
16	<b>Gesamtkosten der Maßnahme (Summe aus Nummer 13 und 15)</b>	<b>0,00</b>	<b>-113.000</b>	<b>-16.741,84</b>	<b>96.258,16</b>	<b>0,00</b>	<b>0</b>	<b>-96.258,16</b>	<b>0</b>

**Investition B-1124-002 Erwerb bewegl. Vermögen Bauverwaltung**

Nr.		Ergebnis 2022	Fortgeschr. Ansatz 2023	Ergebnis 2023	Vergleich Ergebnis/Ansatz (Sp.3 - 2)	Ergänz. Fest- legungen im HH-Vollzug	Ermächtig.- übertragung aus 2022	verfügbare Mittel abzgl. Ergebnis	Ermächtig.- übertragung nach 2024
EUR									
		1	2	3	4	5	6	7	8
9	Auszahlungen für den Erwerb von beweglichem Sachvermögen	0,00	-5.000	0,00	5.000,00	0,00	0	-5.000,00	0
13	<b>Summe der Auszahlungen aus Investitionstätigkeit (Summe aus Nummer 7 bis 12)</b>	<b>0,00</b>	<b>-5.000</b>	<b>0,00</b>	<b>5.000,00</b>	<b>0,00</b>	<b>0</b>	<b>-5.000,00</b>	<b>0</b>
14	<b>Saldo aus Investitionstätigkeit (Saldo aus Nummer 6 und 13)</b>	<b>0,00</b>	<b>-5.000</b>	<b>0,00</b>	<b>5.000,00</b>	<b>0,00</b>	<b>0</b>	<b>-5.000,00</b>	<b>0</b>
16	<b>Gesamtkosten der Maßnahme (Summe aus Nummer 13 und 15)</b>	<b>0,00</b>	<b>-5.000</b>	<b>0,00</b>	<b>5.000,00</b>	<b>0,00</b>	<b>0</b>	<b>-5.000,00</b>	<b>0</b>

**Investition G-1124-003 Verkaufserlöse Allg. Grundvermögen**

Nr.		Ergebnis 2022	Fortgeschr. Ansatz 2023	Ergebnis 2023	Vergleich Ergebnis/Ansatz (Sp.3 - 2)	Ergänz. Fest- legungen im HH-Vollzug	Ermächtig.- übertragung aus 2022	verfügbare Mittel abzgl. Ergebnis	Ermächtig.- übertragung nach 2024
EUR									
		1	2	3	4	5	6	7	8
3	Einzahlungen aus der Veräußerung von Sachvermögen	236.322,44	0	0,00	0,00	0,00	0	0,00	0
6	<b>Summe der Einzahlungen aus Investitionstätigkeit (Summe aus Nummer 1 bis 5)</b>	<b>236.322,44</b>	<b>0</b>	<b>0,00</b>	<b>0,00</b>	<b>0,00</b>	<b>0</b>	<b>0,00</b>	<b>0</b>
14	<b>Saldo aus Investitionstätigkeit (Saldo aus Nummer 6 und 13)</b>	<b>236.322,44</b>	<b>0</b>	<b>0,00</b>	<b>0,00</b>	<b>0,00</b>	<b>0</b>	<b>0,00</b>	<b>0</b>

**Investition G-1124-004 Erwerb Ensishelmer Straße 7**

Nr.		Ergebnis 2022	Fortgeschr. Ansatz 2023	Ergebnis 2023	Vergleich Ergebnis/Ansatz (Sp.3 - 2)	Ergänz. Fest- legungen im HH-Vollzug	Ermächtig.- übertragung aus 2022	verfügbare Mittel abzgl. Ergebnis	Ermächtig.- übertragung nach 2024
EUR									
		1	2	3	4	5	6	7	8
7	Auszahlungen für den Erwerb von Grundstücken und Gebäuden	-78.648,65	0	0,00	0,00	0,00	0	0,00	0
13	<b>Summe der Auszahlungen aus Investitionstätigkeit (Summe aus Nummer 7 bis 12)</b>	<b>-78.648,65</b>	<b>0</b>	<b>0,00</b>	<b>0,00</b>	<b>0,00</b>	<b>0</b>	<b>0,00</b>	<b>0</b>
14	<b>Saldo aus Investitionstätigkeit (Saldo aus Nummer 6 und 13)</b>	<b>-78.648,65</b>	<b>0</b>	<b>0,00</b>	<b>0,00</b>	<b>0,00</b>	<b>0</b>	<b>0,00</b>	<b>0</b>
16	<b>Gesamtkosten der Maßnahme (Summe aus Nummer 13 und 15)</b>	<b>-78.648,65</b>	<b>0</b>	<b>0,00</b>	<b>0,00</b>	<b>0,00</b>	<b>0</b>	<b>0,00</b>	<b>0</b>

**Investition G-1124-005 Erwerb Hauptstraße 12**

Nr.		Ergebnis 2022	Fortgeschr. Ansatz 2023	Ergebnis 2023	Vergleich Ergebnis/Ansatz (Sp.3 - 2)	Ergänz. Fest- legungen im HH-Vollzug	Ermächtig.- übertragung aus 2022	verfügbare Mittel abzgl. Ergebnis	Ermächtig.- übertragung nach 2024
EUR									
		1	2	3	4	5	6	7	8
7	Auszahlungen für den Erwerb von	-2.265,98	0	-379.995,00	-379.995,00	0,00	0	379.995,00	0

## Jahresabschluss NKHR 2023 der Stadt Markdorf

STADT MARKDORF		Finanzrechnung der Investitionsmaßnahmen Produktgruppe 1124 Gebäudemanagement, Techn. Immobilienmanagement - [THH 1]							
Stadt Markdorf									
Nr.		Ergebnis 2022	Fortgeschr. Ansatz 2023	Ergebnis 2023	Vergleich Ergebnis/Ansatz (Sp.3 - 2)	Ergänz. Fest- legungen im HH-Vollzug	Ermächtig.- übertragung aus 2022	verfügbare Mittel abzgl. Ergebnis	Ermächtig.- übertragung nach 2024
EUR									
		1	2	3	4	5	6	7	8
	Grundstücken und Gebäuden								
13	Summe der Auszahlungen aus Investitionstätigkeit (Summe aus Nummer 7 bis 12)	-2.265,98	0	-379.995,00	-379.995,00	0,00	0	379.995,00	0
14	Saldo aus Investitionstätigkeit (Saldo aus Nummer 6 und 13)	-2.265,98	0	-379.995,00	-379.995,00	0,00	0	379.995,00	0
16	Gesamtkosten der Maßnahme (Summe aus Nummer 13 und 15)	-2.265,98	0	-379.995,00	-379.995,00	0,00	0	379.995,00	0
<b>Investition G-1124-006 Verkauf Adler Marktplatz 8</b>									
Nr.		Ergebnis 2022	Fortgeschr. Ansatz 2023	Ergebnis 2023	Vergleich Ergebnis/Ansatz (Sp.3 - 2)	Ergänz. Fest- legungen im HH-Vollzug	Ermächtig.- übertragung aus 2022	verfügbare Mittel abzgl. Ergebnis	Ermächtig.- übertragung nach 2024
EUR									
		1	2	3	4	5	6	7	8
3	Einzahlungen aus der Veräußerung von Sachvermögen	0,00	0	35.019,60	35.019,60	0,00	0	-35.019,60	0
6	Summe der Einzahlungen aus Investitionstätigkeit (Summe aus Nummer 1 bis 5)	0,00	0	35.019,60	35.019,60	0,00	0	-35.019,60	0
14	Saldo aus Investitionstätigkeit (Saldo aus Nummer 6 und 13)	0,00	0	35.019,60	35.019,60	0,00	0	-35.019,60	0
<b>Investition H-1124-001 Hochbau Sanierung Rathaus</b>									
Nr.		Ergebnis 2022	Fortgeschr. Ansatz 2023	Ergebnis 2023	Vergleich Ergebnis/Ansatz (Sp.3 - 2)	Ergänz. Fest- legungen im HH-Vollzug	Ermächtig.- übertragung aus 2022	verfügbare Mittel abzgl. Ergebnis	Ermächtig.- übertragung nach 2024
EUR									
		1	2	3	4	5	6	7	8
8	Auszahlungen für Baumaßnahmen	-1.448.294,39	-2.350.000	-5.158.228,03	-2.808.228,03	0,00	0	2.808.228,03	0
12	Auszahlungen für den Erwerb von immateriellen Vermögensgegenständen	0,00	0	-7.720,23	-7.720,23	0,00	0	7.720,23	0
13	Summe der Auszahlungen aus Investitionstätigkeit (Summe aus Nummer 7 bis 12)	-1.448.294,39	-2.350.000	-5.165.948,26	-2.815.948,26	0,00	0	2.815.948,26	0
14	Saldo aus Investitionstätigkeit (Saldo aus Nummer 6 und 13)	-1.448.294,39	-2.350.000	-5.165.948,26	-2.815.948,26	0,00	0	2.815.948,26	0
15	Aktivierete Eigenleistungen	0,00	0	-80.144,11	-80.144,11	0,00	0	80.144,11	0
16	Gesamtkosten der Maßnahme (Summe aus Nummer 13 und 15)	-1.448.294,39	-2.350.000	-5.246.092,37	-2.896.092,37	0,00	0	2.896.092,37	0
<b>Investition H-1124-002 Hochbau Bischofsschloss Interim Rathaus</b>									
Nr.		Ergebnis 2022	Fortgeschr. Ansatz 2023	Ergebnis 2023	Vergleich Ergebnis/Ansatz (Sp.3 - 2)	Ergänz. Fest- legungen im HH-Vollzug	Ermächtig.- übertragung aus 2022	verfügbare Mittel abzgl. Ergebnis	Ermächtig.- übertragung nach 2024
EUR									
		1	2	3	4	5	6	7	8
8	Auszahlungen für Baumaßnahmen	-8.686,15	0	0,00	0,00	0,00	0	0,00	0
13	Summe der Auszahlungen aus Investitionstätigkeit (Summe aus Nummer 7 bis 12)	-8.686,15	0	0,00	0,00	0,00	0	0,00	0
14	Saldo aus Investitionstätigkeit (Saldo aus Nummer 6 und 13)	-8.686,15	0	0,00	0,00	0,00	0	0,00	0
15	Aktivierete Eigenleistungen	0,00	0	-1.365,40	-1.365,40	0,00	0	1.365,40	0
16	Gesamtkosten der Maßnahme (Summe aus Nummer 13 und 15)	-8.686,15	0	-1.365,40	-1.365,40	0,00	0	1.365,40	0
<b>Investition H-1124-003 Hochbau Marktplatz 8 "Adler"</b>									
Nr.		Ergebnis 2022	Fortgeschr. Ansatz 2023	Ergebnis 2023	Vergleich Ergebnis/Ansatz (Sp.3 - 2)	Ergänz. Fest- legungen im HH-Vollzug	Ermächtig.- übertragung aus 2022	verfügbare Mittel abzgl. Ergebnis	Ermächtig.- übertragung nach 2024
EUR									
		1	2	3	4	5	6	7	8
8	Auszahlungen für Baumaßnahmen	-1.413,13	0	0,00	0,00	0,00	0	0,00	0



## Jahresabschluss NKHR 2023 der Stadt Markdorf


**Finanzrechnung der Investitionsmaßnahmen**  
**Produktgruppe 1124 Gebäudemanagement, Techn. Immobilienmanagement - [THH 1]**

Stadt Markdorf

Nr.		Ergebnis 2022	Fortgeschr. Ansatz 2023	Ergebnis 2023	Vergleich Ergebnis/Ansatz (Sp.3 - 2)	Ergänz. Fest- legungen im HH-Vollzug	Ermächtig.- übertragung aus 2022	verfügbare Mittel abzgl. Ergebnis	Ermächtig.- übertragung nach 2024
EUR									
		1	2	3	4	5	6	7	8
13	Summe der Auszahlungen aus Investitionstätigkeit (Summe aus Nummer 7 bis 12)	-1.413,13	0	0,00	0,00	0,00	0	0,00	0
14	Saldo aus Investitionstätigkeit (Saldo aus Nummer 6 und 13)	-1.413,13	0	0,00	0,00	0,00	0	0,00	0
16	Gesamtkosten der Maßnahme (Summe aus Nummer 13 und 15)	-1.413,13	0	0,00	0,00	0,00	0	0,00	0

**Investition H-1124-004 Hochbau Sanierung Hexenturm**

Nr.		Ergebnis 2022	Fortgeschr. Ansatz 2023	Ergebnis 2023	Vergleich Ergebnis/Ansatz (Sp.3 - 2)	Ergänz. Fest- legungen im HH-Vollzug	Ermächtig.- übertragung aus 2022	verfügbare Mittel abzgl. Ergebnis	Ermächtig.- übertragung nach 2024
EUR									
		1	2	3	4	5	6	7	8
8	Auszahlungen für Baumaßnahmen	-8.873,53	-260.000	-735,42	259.264,58	0,00	0	-259.264,58	0
13	Summe der Auszahlungen aus Investitionstätigkeit (Summe aus Nummer 7 bis 12)	-8.873,53	-260.000	-735,42	259.264,58	0,00	0	-259.264,58	0
14	Saldo aus Investitionstätigkeit (Saldo aus Nummer 6 und 13)	-8.873,53	-260.000	-735,42	259.264,58	0,00	0	-259.264,58	0
16	Gesamtkosten der Maßnahme (Summe aus Nummer 13 und 15)	-8.873,53	-260.000	-735,42	259.264,58	0,00	0	-259.264,58	0

**Investition H-1124-008 Hochbau Sanierung Marktstraße 1**

Nr.		Ergebnis 2022	Fortgeschr. Ansatz 2023	Ergebnis 2023	Vergleich Ergebnis/Ansatz (Sp.3 - 2)	Ergänz. Fest- legungen im HH-Vollzug	Ermächtig.- übertragung aus 2022	verfügbare Mittel abzgl. Ergebnis	Ermächtig.- übertragung nach 2024
EUR									
		1	2	3	4	5	6	7	8
8	Auszahlungen für Baumaßnahmen	-7.984,90	-100.000	-14.074,10	85.925,90	0,00	0	-85.925,90	0
13	Summe der Auszahlungen aus Investitionstätigkeit (Summe aus Nummer 7 bis 12)	-7.984,90	-100.000	-14.074,10	85.925,90	0,00	0	-85.925,90	0
14	Saldo aus Investitionstätigkeit (Saldo aus Nummer 6 und 13)	-7.984,90	-100.000	-14.074,10	85.925,90	0,00	0	-85.925,90	0
16	Gesamtkosten der Maßnahme (Summe aus Nummer 13 und 15)	-7.984,90	-100.000	-14.074,10	85.925,90	0,00	0	-85.925,90	0

**Investition H-1124-009 Hochbau Sanierung Aussichtsturm**

Nr.		Ergebnis 2022	Fortgeschr. Ansatz 2023	Ergebnis 2023	Vergleich Ergebnis/Ansatz (Sp.3 - 2)	Ergänz. Fest- legungen im HH-Vollzug	Ermächtig.- übertragung aus 2022	verfügbare Mittel abzgl. Ergebnis	Ermächtig.- übertragung nach 2024
EUR									
		1	2	3	4	5	6	7	8
8	Auszahlungen für Baumaßnahmen	-10.103,46	-20.000	0,00	20.000,00	0,00	0	-20.000,00	0
13	Summe der Auszahlungen aus Investitionstätigkeit (Summe aus Nummer 7 bis 12)	-10.103,46	-20.000	0,00	20.000,00	0,00	0	-20.000,00	0
14	Saldo aus Investitionstätigkeit (Saldo aus Nummer 6 und 13)	-10.103,46	-20.000	0,00	20.000,00	0,00	0	-20.000,00	0
16	Gesamtkosten der Maßnahme (Summe aus Nummer 13 und 15)	-10.103,46	-20.000	0,00	20.000,00	0,00	0	-20.000,00	0

**Investition H-1124-011 Sanierung Marktstraße 17 - "Dosch-Haus"**

Nr.		Ergebnis 2022	Fortgeschr. Ansatz 2023	Ergebnis 2023	Vergleich Ergebnis/Ansatz (Sp.3 - 2)	Ergänz. Fest- legungen im HH-Vollzug	Ermächtig.- übertragung aus 2022	verfügbare Mittel abzgl. Ergebnis	Ermächtig.- übertragung nach 2024
EUR									
		1	2	3	4	5	6	7	8
8	Auszahlungen für Baumaßnahmen	0,00	-20.000	0,00	20.000,00	0,00	0	-20.000,00	0
13	Summe der Auszahlungen aus Investitionstätigkeit (Summe aus Nummer 7 bis 12)	0,00	-20.000	0,00	20.000,00	0,00	0	-20.000,00	0
14	Saldo aus Investitionstätigkeit (Saldo aus Nummer 6 und 13)	0,00	-20.000	0,00	20.000,00	0,00	0	-20.000,00	0


## Jahresabschluss NKHR 2023 der Stadt Markdorf


**Finanzrechnung der Investitionsmaßnahmen**  
**Produktgruppe 1124 Gebäudemanagement, Techn. Immobilienmanagement - [THH 1]**

Stadt Markdorf

Nr.		Ergebnis 2022	Fortgeschr. Ansatz 2023	Ergebnis 2023	Vergleich Ergebnis/Ansatz (Sp.3 - 2)	Ergänz. Fest- legungen im HH-Vollzug	Ermächtig.- übertragung aus 2022	verfügbare Mittel abzgl. Ergebnis	Ermächtig.- übertragung nach 2024
EUR									
		1	2	3	4	5	6	7	8
16	Gesamtkosten der Maßnahme (Summe aus Nummer 13 und 15)	0,00	-20.000	0,00	20.000,00	0,00	0	-20.000,00	0
<b>Investition T-1124-001 Tiefbau Außenanlage Rathaus</b>									
Nr.		Ergebnis 2022	Fortgeschr. Ansatz 2023	Ergebnis 2023	Vergleich Ergebnis/Ansatz (Sp.3 - 2)	Ergänz. Fest- legungen im HH-Vollzug	Ermächtig.- übertragung aus 2022	verfügbare Mittel abzgl. Ergebnis	Ermächtig.- übertragung nach 2024
EUR									
		1	2	3	4	5	6	7	8
8	Auszahlungen für Baumaßnahmen	0,00	-200.000	0,00	200.000,00	0,00	0	-200.000,00	0
13	Summe der Auszahlungen aus Investitionstätigkeit (Summe aus Nummer 7 bis 12)	0,00	-200.000	0,00	200.000,00	0,00	0	-200.000,00	0
14	Saldo aus Investitionstätigkeit (Saldo aus Nummer 6 und 13)	0,00	-200.000	0,00	200.000,00	0,00	0	-200.000,00	0
16	Gesamtkosten der Maßnahme (Summe aus Nummer 13 und 15)	0,00	-200.000	0,00	200.000,00	0,00	0	-200.000,00	0
<b>Investition Z-1124-001 Zuschuss Sanierung Rathaus</b>									
Nr.		Ergebnis 2022	Fortgeschr. Ansatz 2023	Ergebnis 2023	Vergleich Ergebnis/Ansatz (Sp.3 - 2)	Ergänz. Fest- legungen im HH-Vollzug	Ermächtig.- übertragung aus 2022	verfügbare Mittel abzgl. Ergebnis	Ermächtig.- übertragung nach 2024
EUR									
		1	2	3	4	5	6	7	8
1	Einzahlungen aus Investitionszuwendungen	1.405.513,00	755.000	1.342.948,00	587.948,00	0,00	0	-587.948,00	0
6	Summe der Einzahlungen aus Investitionstätigkeit (Summe aus Nummer 1 bis 5)	1.405.513,00	755.000	1.342.948,00	587.948,00	0,00	0	-587.948,00	0
14	Saldo aus Investitionstätigkeit (Saldo aus Nummer 6 und 13)	1.405.513,00	755.000	1.342.948,00	587.948,00	0,00	0	-587.948,00	0
<b>Investition Z-1124-003 Zuschuss Sanierung Hexenturm</b>									
Nr.		Ergebnis 2022	Fortgeschr. Ansatz 2023	Ergebnis 2023	Vergleich Ergebnis/Ansatz (Sp.3 - 2)	Ergänz. Fest- legungen im HH-Vollzug	Ermächtig.- übertragung aus 2022	verfügbare Mittel abzgl. Ergebnis	Ermächtig.- übertragung nach 2024
EUR									
		1	2	3	4	5	6	7	8
1	Einzahlungen aus Investitionszuwendungen	0,00	65.000	0,00	-65.000,00	0,00	0	65.000,00	0
6	Summe der Einzahlungen aus Investitionstätigkeit (Summe aus Nummer 1 bis 5)	0,00	65.000	0,00	-65.000,00	0,00	0	65.000,00	0
14	Saldo aus Investitionstätigkeit (Saldo aus Nummer 6 und 13)	0,00	65.000	0,00	-65.000,00	0,00	0	65.000,00	0
<b>Investition Z-1124-005 Zuschuss Sanierung Marktstraße 1</b>									
Nr.		Ergebnis 2022	Fortgeschr. Ansatz 2023	Ergebnis 2023	Vergleich Ergebnis/Ansatz (Sp.3 - 2)	Ergänz. Fest- legungen im HH-Vollzug	Ermächtig.- übertragung aus 2022	verfügbare Mittel abzgl. Ergebnis	Ermächtig.- übertragung nach 2024
EUR									
		1	2	3	4	5	6	7	8
1	Einzahlungen aus Investitionszuwendungen	0,00	30.000	0,00	-30.000,00	0,00	0	30.000,00	0
6	Summe der Einzahlungen aus Investitionstätigkeit (Summe aus Nummer 1 bis 5)	0,00	30.000	0,00	-30.000,00	0,00	0	30.000,00	0
14	Saldo aus Investitionstätigkeit (Saldo aus Nummer 6 und 13)	0,00	30.000	0,00	-30.000,00	0,00	0	30.000,00	0
<b>Investition Z-1124-006 Zuschuss an Bahnhof Markdorf GmbH &amp; Co. KG</b>									

## Jahresabschluss NKHR 2023 der Stadt Markdorf

 <b>Finanzrechnung der Investitionsmaßnahmen</b> <b>Produktgruppe 1124 Gebäudemanagement, Techn. Immobilienmanagement - [THH 1]</b> Stadt Markdorf		Ergebnis 2022	Fortgeschr. Ansatz 2023	Ergebnis 2023	Vergleich Ergebnis/Ansatz (Sp.3 - 2)	Ergänz. Fest- legungen im HH-Vollzug	Ermächtig.- übertragung aus 2022	verfügbare Mittel abzgl. Ergebnis	Ermächtig.- übertragung nach 2024
		EUR							
		1	2	3	4	5	6	7	8
11	Auszahlungen für Investitionsförderungsmaßnahmen	-3.515,22	0	0,00	0,00	0,00	0	0,00	0
13	<b>Summe der Auszahlungen aus Investitionstätigkeit (Summe aus Nummer 7 bis 12)</b>	<b>-3.515,22</b>	<b>0</b>	<b>0,00</b>	<b>0,00</b>	<b>0,00</b>	<b>0</b>	<b>0,00</b>	<b>0</b>
14	<b>Saldo aus Investitionstätigkeit (Saldo aus Nummer 6 und 13)</b>	<b>-3.515,22</b>	<b>0</b>	<b>0,00</b>	<b>0,00</b>	<b>0,00</b>	<b>0</b>	<b>0,00</b>	<b>0</b>
16	<b>Gesamtkosten der Maßnahme (Summe aus Nummer 13 und 15)</b>	<b>-3.515,22</b>	<b>0</b>	<b>0,00</b>	<b>0,00</b>	<b>0,00</b>	<b>0</b>	<b>0,00</b>	<b>0</b>


## Jahresabschluss NKHR 2023 der Stadt Markdorf


**Teilergebnisrechnung mit Planvergleich**  
**Produktgruppe 1125 Grünanlagen, Werkstätten und Fahrzeuge - [THH 1]**

Stadt Markdorf

Nr.		Ergebnis 2022	Fortgeschr. Ansatz 2023	Ergebnis 2023	Vergleich Ergebnis/Ansatz (Sp.3 - 2)	Ergänz. Fest- legungen im HH-Vollzug	Ermächtig.- übertragung aus 2022	verfügbare Mittel abzgl. Ergebnis	Ermächtig.- übertragung nach 2024
		EUR							
		1	2	3	4	5	6	7	8
1	Steuern und ähnliche Abgaben	0,00	0	0,00	0,00	0,00	0	0,00	0
2	Zuweisungen und Zuwendungen, Umlagen	0,00	0	0,00	0,00	0,00	0	0,00	0
3	Aufgelöste Investitionszuwendungen und -beiträge	273,61	0	273,60	273,60	0,00	0	-273,60	0
4	Sonstige Transfererträge	0,00	0	0,00	0,00	0,00	0	0,00	0
5	Entgelte für öffentliche Leistungen oder Einrichtungen	0,00	0	0,00	0,00	0,00	0	0,00	0
6	Sonstige privatrechtliche Leistungsentgelte	76.219,49	81.900	98.429,48	16.529,48	0,00	0	-16.529,48	0
7	Kostenerstattungen und Kostenumlagen	56.347,15	18.700	55.310,82	36.610,82	0,00	0	-36.610,82	0
8	Zinsen und ähnliche Erträge	0,00	0	0,00	0,00	0,00	0	0,00	0
9	Aktivierete Eigenleistungen und Bestandsveränderungen	0,00	0	0,00	0,00	0,00	0	0,00	0
10	Sonstige ordentliche Erträge	0,00	0	0,00	0,00	0,00	0	0,00	0
<b>11</b>	<b>Anteilige ordentliche Erträge (Summe aus Nummern 1 bis 10)</b>	<b>132.840,25</b>	<b>100.600</b>	<b>154.013,90</b>	<b>53.413,90</b>	<b>0,00</b>	<b>0</b>	<b>-53.413,90</b>	<b>0</b>
12	Personalaufwendungen	-1.165.066,10	-1.101.800	-1.125.761,93	-23.961,93	0,00	0	23.961,93	0
13	Versorgungsaufwendungen	0,00	0	0,00	0,00	0,00	0	0,00	0
14	Aufwendungen für Sach- und Dienstleistungen	-223.481,08	-236.250	-217.530,02	18.719,98	0,00	0	-18.719,98	0
15	Abschreibungen	-121.971,99	-164.708	-120.935,03	43.772,97	0,00	0	-43.772,97	0
16	Zinsen und ähnliche Aufwendungen	0,00	0	0,00	0,00	0,00	0	0,00	0
17	Transferaufwendungen	0,00	0	0,00	0,00	0,00	0	0,00	0
18	Sonstige ordentliche Aufwendungen	-20.069,19	-16.200	-29.020,02	-12.820,02	0,00	0	12.820,02	0
<b>19</b>	<b>Anteilige ordentliche Aufwendungen (Summe aus Nummern 12 bis 18)</b>	<b>-1.530.588,36</b>	<b>-1.518.958</b>	<b>-1.493.247,00</b>	<b>25.711,00</b>	<b>0,00</b>	<b>0</b>	<b>-25.711,00</b>	<b>0</b>
<b>20</b>	<b>Anteiliges ordentliches Ergebnis (Saldo aus Nummern 11 und 19)</b>	<b>-1.397.748,11</b>	<b>-1.418.358</b>	<b>-1.339.233,10</b>	<b>79.124,90</b>	<b>0,00</b>	<b>0</b>	<b>-79.124,90</b>	<b>0</b>
21	Erträge aus internen Leistungen	1.458.390,29	1.649.948	1.444.134,70	-205.813,30	0,00	0	205.813,30	0
22	Aufwendungen für interne Leistungen	-178.211,99	-183.403	-115.923,20	67.479,80	0,00	0	-67.479,80	0
23	Kalkulatorische Kosten	-39.009,75	-40.400	-34.881,25	5.518,75	0,00	0	-5.518,75	0
<b>24</b>	<b>Kalkulatorisches Ergebnis (Saldo aus Nummern 21 bis 23)</b>	<b>1.241.168,55</b>	<b>1.426.145</b>	<b>1.293.330,25</b>	<b>-132.814,75</b>	<b>0,00</b>	<b>0</b>	<b>132.814,75</b>	<b>0</b>
<b>25</b>	<b>Nettoressourcenbedarf/-überschuss (Saldo der Nummern 20 und 24)</b>	<b>-156.579,56</b>	<b>7.787</b>	<b>-45.902,85</b>	<b>-53.689,85</b>	<b>0,00</b>	<b>0</b>	<b>53.689,85</b>	<b>0</b>

## Jahresabschluss NKHR 2023 der Stadt Markdorf

 <b>Teilfinanzrechnung mit Planvergleich</b> <b>Produktgruppe 1125 Grünanlagen, Werkstätten und Fahrzeuge - [THH 1]</b> Stadt Markdorf		Ergebnis 2022	Fortgeschr. Ansatz 2023	Ergebnis 2023	Vergleich Ergebnis/Ansatz (Sp.3 - 2)	Ergänz. Fest- legungen im HH-Vollzug	Ermächtig.- übertragung aus 2022	verfügbare Mittel abzgl. Ergebnis	Ermächtig.- übertragung nach 2024
		EUR							
		1	2	3	4	5	6	7	8
1	Summe der Einzahlungen aus laufender Verwaltungstätigkeit (ohne außerordentliche zahlungswirksame Erträge aus Vermögensveräußerung)	118.178,74	100.600	165.202,00	64.602,00	0,00	0	-64.602,00	0
2	Summe der Auszahlungen aus laufender Verwaltungstätigkeit	-1.385.256,21	-1.354.250	-1.321.161,21	33.088,79	0,00	0	-33.088,79	0
<b>3</b>	<b>Anteiliger Zahlungsmittelüberschuss/-bedarf aus laufender Verwaltungstätigkeit (Saldo aus Nummer 1 und 2)</b>	<b>-1.267.077,47</b>	<b>-1.253.650</b>	<b>-1.155.959,21</b>	<b>97.690,79</b>	<b>0,00</b>	<b>0</b>	<b>-97.690,79</b>	<b>0</b>
4	Einzahlungen aus Investitionszuwendungen	0,00	0	0,00	0,00	0,00	0	0,00	0
5	Einzahlungen aus Investitionsbeiträgen und ähnlichen Entgelten für Investitionstätigkeit	0,00	0	0,00	0,00	0,00	0	0,00	0
6	Einzahlungen aus der Veräußerung von Sachvermögen	0,00	0	0,00	0,00	0,00	0	0,00	0
7	Einzahlungen aus der Veräußerung von Finanzvermögen	0,00	0	0,00	0,00	0,00	0	0,00	0
8	Einzahlungen für sonstige Investitionstätigkeit	0,00	0	0,00	0,00	0,00	0	0,00	0
<b>9</b>	<b>Summe der Einzahlungen aus Investitionstätigkeit (Summe aus Nummer 4 bis 8)</b>	<b>0,00</b>	<b>0</b>	<b>0,00</b>	<b>0,00</b>	<b>0,00</b>	<b>0</b>	<b>0,00</b>	<b>0</b>
10	Auszahlungen für den Erwerb von Grundstücken und Gebäuden	0,00	0	0,00	0,00	0,00	0	0,00	0
11	Auszahlungen für Baumaßnahmen	0,00	0	0,00	0,00	0,00	0	0,00	0
12	Auszahlungen für den Erwerb von beweglichem Sachvermögen	0,00	-350.000	-20.268,86	329.731,14	0,00	0	-329.731,14	0
13	Auszahlungen für den Erwerb von Finanzvermögen	0,00	0	0,00	0,00	0,00	0	0,00	0
14	Auszahlungen für Investitionsförderungsmaßnahmen	0,00	0	0,00	0,00	0,00	0	0,00	0
15	Auszahlungen für den Erwerb von immateriellen Vermögensgegenständen	0,00	0	0,00	0,00	0,00	0	0,00	0
<b>16</b>	<b>Summe der Auszahlungen aus Investitionstätigkeit (Summe aus Nummer 10 bis 15)</b>	<b>0,00</b>	<b>-350.000</b>	<b>-20.268,86</b>	<b>329.731,14</b>	<b>0,00</b>	<b>0</b>	<b>-329.731,14</b>	<b>0</b>
<b>17</b>	<b>Anteiliger Finanzierungsmittelüberschuss/-bedarf aus Investitionstätigkeit (Saldo aus Nummer 9 und 16)</b>	<b>0,00</b>	<b>-350.000</b>	<b>-20.268,86</b>	<b>329.731,14</b>	<b>0,00</b>	<b>0</b>	<b>-329.731,14</b>	<b>0</b>
<b>18</b>	<b>Anteiliger Finanzierungsmittelüberschuss/-bedarf (Summe aus Nummer 3 und 17)</b>	<b>-1.267.077,47</b>	<b>-1.603.650</b>	<b>-1.176.228,07</b>	<b>427.421,93</b>	<b>0,00</b>	<b>0</b>	<b>-427.421,93</b>	<b>0</b>

## Jahresabschluss NKHR 2023 der Stadt Markdorf


**Finanzrechnung der Investitionsmaßnahmen  
Produktgruppe 1125 Grünanlagen, Werkstätten und Fahrzeuge - [THH 1]**

Stadt Markdorf

**Investition B-1125-001 Erwerb bewegl. Vermögen Stadtgärtnerei**

Nr.		Ergebnis 2022	Fortgeschr. Ansatz 2023	Ergebnis 2023	Vergleich Ergebnis/Ansatz (Sp.3 - 2)	Ergänz. Fest- legungen im HH-Vollzug	Ermächtig.- übertragung aus 2022	verfügbare Mittel abzgl. Ergebnis	Ermächtig.- übertragung nach 2024
EUR									
		1	2	3	4	5	6	7	8
9	Auszahlungen für den Erwerb von beweglichem Sachvermögen	0,00	-75.000	0,00	75.000,00	0,00	0	-75.000,00	0
13	<b>Summe der Auszahlungen aus Investitionstätigkeit (Summe aus Nummer 7 bis 12)</b>	<b>0,00</b>	<b>-75.000</b>	<b>0,00</b>	<b>75.000,00</b>	<b>0,00</b>	<b>0</b>	<b>-75.000,00</b>	<b>0</b>
14	<b>Saldo aus Investitionstätigkeit (Saldo aus Nummer 6 und 13)</b>	<b>0,00</b>	<b>-75.000</b>	<b>0,00</b>	<b>75.000,00</b>	<b>0,00</b>	<b>0</b>	<b>-75.000,00</b>	<b>0</b>
16	<b>Gesamtkosten der Maßnahme (Summe aus Nummer 13 und 15)</b>	<b>0,00</b>	<b>-75.000</b>	<b>0,00</b>	<b>75.000,00</b>	<b>0,00</b>	<b>0</b>	<b>-75.000,00</b>	<b>0</b>

**Investition B-1125-002 Erwerb bewegl. Vermögen Bauhof**

Nr.		Ergebnis 2022	Fortgeschr. Ansatz 2023	Ergebnis 2023	Vergleich Ergebnis/Ansatz (Sp.3 - 2)	Ergänz. Fest- legungen im HH-Vollzug	Ermächtig.- übertragung aus 2022	verfügbare Mittel abzgl. Ergebnis	Ermächtig.- übertragung nach 2024
EUR									
		1	2	3	4	5	6	7	8
9	Auszahlungen für den Erwerb von beweglichem Sachvermögen	0,00	-215.000	-20.268,86	194.731,14	0,00	0	-194.731,14	0
13	<b>Summe der Auszahlungen aus Investitionstätigkeit (Summe aus Nummer 7 bis 12)</b>	<b>0,00</b>	<b>-215.000</b>	<b>-20.268,86</b>	<b>194.731,14</b>	<b>0,00</b>	<b>0</b>	<b>-194.731,14</b>	<b>0</b>
14	<b>Saldo aus Investitionstätigkeit (Saldo aus Nummer 6 und 13)</b>	<b>0,00</b>	<b>-215.000</b>	<b>-20.268,86</b>	<b>194.731,14</b>	<b>0,00</b>	<b>0</b>	<b>-194.731,14</b>	<b>0</b>
16	<b>Gesamtkosten der Maßnahme (Summe aus Nummer 13 und 15)</b>	<b>0,00</b>	<b>-215.000</b>	<b>-20.268,86</b>	<b>194.731,14</b>	<b>0,00</b>	<b>0</b>	<b>-194.731,14</b>	<b>0</b>

**Investition H-1125-001 Hochbau Stadtgärtnerei**

Nr.		Ergebnis 2022	Fortgeschr. Ansatz 2023	Ergebnis 2023	Vergleich Ergebnis/Ansatz (Sp.3 - 2)	Ergänz. Fest- legungen im HH-Vollzug	Ermächtig.- übertragung aus 2022	verfügbare Mittel abzgl. Ergebnis	Ermächtig.- übertragung nach 2024
EUR									
		1	2	3	4	5	6	7	8
9	Auszahlungen für den Erwerb von beweglichem Sachvermögen	0,00	-30.000	0,00	30.000,00	0,00	0	-30.000,00	0
13	<b>Summe der Auszahlungen aus Investitionstätigkeit (Summe aus Nummer 7 bis 12)</b>	<b>0,00</b>	<b>-30.000</b>	<b>0,00</b>	<b>30.000,00</b>	<b>0,00</b>	<b>0</b>	<b>-30.000,00</b>	<b>0</b>
14	<b>Saldo aus Investitionstätigkeit (Saldo aus Nummer 6 und 13)</b>	<b>0,00</b>	<b>-30.000</b>	<b>0,00</b>	<b>30.000,00</b>	<b>0,00</b>	<b>0</b>	<b>-30.000,00</b>	<b>0</b>
16	<b>Gesamtkosten der Maßnahme (Summe aus Nummer 13 und 15)</b>	<b>0,00</b>	<b>-30.000</b>	<b>0,00</b>	<b>30.000,00</b>	<b>0,00</b>	<b>0</b>	<b>-30.000,00</b>	<b>0</b>

**Investition T-1125-001 Tiefbau Stadtgärtnerei**

Nr.		Ergebnis 2022	Fortgeschr. Ansatz 2023	Ergebnis 2023	Vergleich Ergebnis/Ansatz (Sp.3 - 2)	Ergänz. Fest- legungen im HH-Vollzug	Ermächtig.- übertragung aus 2022	verfügbare Mittel abzgl. Ergebnis	Ermächtig.- übertragung nach 2024
EUR									
		1	2	3	4	5	6	7	8
9	Auszahlungen für den Erwerb von beweglichem Sachvermögen	0,00	-30.000	0,00	30.000,00	0,00	0	-30.000,00	0
13	<b>Summe der Auszahlungen aus Investitionstätigkeit (Summe aus Nummer 7 bis 12)</b>	<b>0,00</b>	<b>-30.000</b>	<b>0,00</b>	<b>30.000,00</b>	<b>0,00</b>	<b>0</b>	<b>-30.000,00</b>	<b>0</b>
14	<b>Saldo aus Investitionstätigkeit (Saldo aus Nummer 6 und 13)</b>	<b>0,00</b>	<b>-30.000</b>	<b>0,00</b>	<b>30.000,00</b>	<b>0,00</b>	<b>0</b>	<b>-30.000,00</b>	<b>0</b>
16	<b>Gesamtkosten der Maßnahme (Summe aus Nummer 13 und 15)</b>	<b>0,00</b>	<b>-30.000</b>	<b>0,00</b>	<b>30.000,00</b>	<b>0,00</b>	<b>0</b>	<b>-30.000,00</b>	<b>0</b>

## Jahresabschluss NKHR 2023 der Stadt Markdorf


**Teilergebnisrechnung mit Planvergleich**  
**Produktgruppe 1126 Zentrale Dienstleistungen - [THH 1]**

Stadt Markdorf


Nr.		Ergebnis 2022	Fortgeschr. Ansatz 2023	Ergebnis 2023	Vergleich Ergebnis/Ansatz (Sp.3 - 2)	Ergänz. Fest- legungen im HH-Vollzug	Ermächtig.- übertragung aus 2022	verfügbare Mittel abzgl. Ergebnis	Ermächtig.- übertragung nach 2024
		EUR							
		1	2	3	4	5	6	7	8
1	Steuern und ähnliche Abgaben	0,00	0	0,00	0,00	0,00	0	0,00	0
2	Zuweisungen und Zuwendungen, Umlagen	0,00	0	0,00	0,00	0,00	0	0,00	0
3	Aufgelöste Investitionszuwendungen und -beiträge	0,00	0	880,83	880,83	0,00	0	-880,83	0
4	Sonstige Transfererträge	0,00	0	0,00	0,00	0,00	0	0,00	0
5	Entgelte für öffentliche Leistungen oder Einrichtungen	0,00	0	0,00	0,00	0,00	0	0,00	0
6	Sonstige privatrechtliche Leistungsentgelte	6.025,76	300	7.080,10	6.780,10	0,00	0	-6.780,10	0
7	Kostenerstattungen und Kostenumlagen	9.987,80	20.400	57.006,37	36.606,37	0,00	0	-36.606,37	0
8	Zinsen und ähnliche Erträge	0,00	0	0,00	0,00	0,00	0	0,00	0
9	Aktivierete Eigenleistungen und Bestandsveränderungen	0,00	0	0,00	0,00	0,00	0	0,00	0
10	Sonstige ordentliche Erträge	29.767,29	0	46.220,40	46.220,40	0,00	0	-46.220,40	0
<b>11</b>	<b>Anteilige ordentliche Erträge (Summe aus Nummern 1 bis 10)</b>	<b>45.780,85</b>	<b>20.700</b>	<b>111.187,70</b>	<b>90.487,70</b>	<b>0,00</b>	<b>0</b>	<b>-90.487,70</b>	<b>0</b>
12	Personalaufwendungen	-164.469,07	-114.800	-148.788,59	-33.988,59	0,00	0	33.988,59	0
13	Versorgungsaufwendungen	0,00	0	0,00	0,00	0,00	0	0,00	0
14	Aufwendungen für Sach- und Dienstleistungen	-181.362,86	-166.500	-231.103,04	-64.603,04	0,00	0	64.603,04	0
15	Abschreibungen	-20.304,11	-18.650	-24.144,45	-5.494,45	0,00	0	5.494,45	0
16	Zinsen und ähnliche Aufwendungen	0,00	0	0,00	0,00	0,00	0	0,00	0
17	Transferaufwendungen	-1.000,00	0	-1.837,00	-1.837,00	0,00	0	1.837,00	0
18	Sonstige ordentliche Aufwendungen	-221.635,63	-223.600	-223.556,85	43,15	0,00	0	-43,15	0
<b>19</b>	<b>Anteilige ordentliche Aufwendungen (Summe aus Nummern 12 bis 18)</b>	<b>-588.771,67</b>	<b>-523.550</b>	<b>-629.429,93</b>	<b>-105.879,93</b>	<b>0,00</b>	<b>0</b>	<b>105.879,93</b>	<b>0</b>
<b>20</b>	<b>Anteiliges ordentliches Ergebnis (Saldo aus Nummern 11 und 19)</b>	<b>-542.990,82</b>	<b>-502.850</b>	<b>-518.242,23</b>	<b>-15.392,23</b>	<b>0,00</b>	<b>0</b>	<b>15.392,23</b>	<b>0</b>
21	Erträge aus internen Leistungen	15.199,86	104.615	5.891,31	-98.723,69	0,00	0	98.723,69	0
22	Aufwendungen für interne Leistungen	-5.287,80	-6.595	-7.488,05	-893,05	0,00	0	893,05	0
23	Kalkulatorische Kosten	-1.901,37	-2.700	-2.451,23	248,77	0,00	0	-248,77	0
<b>24</b>	<b>Kalkulatorisches Ergebnis (Saldo aus Nummern 21 bis 23)</b>	<b>8.010,69</b>	<b>95.320</b>	<b>-4.047,97</b>	<b>-99.367,97</b>	<b>0,00</b>	<b>0</b>	<b>99.367,97</b>	<b>0</b>
<b>25</b>	<b>Nettoressourcenbedarf/-überschuss (Saldo der Nummern 20 und 24)</b>	<b>-534.980,13</b>	<b>-407.530</b>	<b>-522.290,20</b>	<b>-114.760,20</b>	<b>0,00</b>	<b>0</b>	<b>114.760,20</b>	<b>0</b>

## Jahresabschluss NKHR 2023 der Stadt Markdorf

STADT MARKDORF		Teilfinanzrechnung mit Planvergleich Produktgruppe 1126 Zentrale Dienstleistungen - [THH 1]							
		Stadt Markdorf							
Nr.		Ergebnis 2022	Fortgeschr. Ansatz 2023	Ergebnis 2023	Vergleich Ergebnis/Ansatz (Sp.3 - 2)	Ergänz. Fest- legungen im HH-Vollzug	Ermächtig.- übertragung aus 2022	verfügbare Mittel abzgl. Ergebnis	Ermächtig.- übertragung nach 2024
EUR									
		1	2	3	4	5	6	7	8
1	Summe der Einzahlungen aus laufender Verwaltungstätigkeit (ohne außerordentliche zahlungswirksame Erträge aus Vermögensveräußerung)	72.636,31	20.700	68.821,04	48.121,04	0,00	0	-48.121,04	0
2	Summe der Auszahlungen aus laufender Verwaltungstätigkeit	-561.156,11	-504.900	-586.477,38	-81.577,38	0,00	0	81.577,38	0
<b>3</b>	<b>Anteiliger Zahlungsmittelüberschuss/-bedarf aus laufender Verwaltungstätigkeit (Saldo aus Nummer 1 und 2)</b>	<b>-488.519,80</b>	<b>-484.200</b>	<b>-517.656,34</b>	<b>-33.456,34</b>	<b>0,00</b>	<b>0</b>	<b>33.456,34</b>	<b>0</b>
4	Einzahlungen aus Investitionszuwendungen	0,00	0	13.590,00	13.590,00	0,00	0	-13.590,00	0
5	Einzahlungen aus Investitionsbeiträgen und ähnlichen Entgelten für Investitionstätigkeit	0,00	0	0,00	0,00	0,00	0	0,00	0
6	Einzahlungen aus der Veräußerung von Sachvermögen	0,00	0	2.500,00	2.500,00	0,00	0	-2.500,00	0
7	Einzahlungen aus der Veräußerung von Finanzvermögen	0,00	0	0,00	0,00	0,00	0	0,00	0
8	Einzahlungen für sonstige Investitionstätigkeit	0,00	0	0,00	0,00	0,00	0	0,00	0
<b>9</b>	<b>Summe der Einzahlungen aus Investitionstätigkeit (Summe aus Nummer 4 bis 8)</b>	<b>0,00</b>	<b>0</b>	<b>16.090,00</b>	<b>16.090,00</b>	<b>0,00</b>	<b>0</b>	<b>-16.090,00</b>	<b>0</b>
10	Auszahlungen für den Erwerb von Grundstücken und Gebäuden	0,00	0	0,00	0,00	0,00	0	0,00	0
11	Auszahlungen für Baumaßnahmen	0,00	0	0,00	0,00	0,00	0	0,00	0
12	Auszahlungen für den Erwerb von beweglichem Sachvermögen	0,00	-20.000	-43.600,01	-23.600,01	0,00	0	23.600,01	0
13	Auszahlungen für den Erwerb von Finanzvermögen	0,00	0	0,00	0,00	0,00	0	0,00	0
14	Auszahlungen für Investitionsförderungsmaßnahmen	0,00	0	0,00	0,00	0,00	0	0,00	0
15	Auszahlungen für den Erwerb von immateriellen Vermögensgegenständen	-14.712,19	-50.000	-10.802,82	39.197,18	0,00	0	-39.197,18	0
<b>16</b>	<b>Summe der Auszahlungen aus Investitionstätigkeit (Summe aus Nummer 10 bis 15)</b>	<b>-14.712,19</b>	<b>-70.000</b>	<b>-54.402,83</b>	<b>15.597,17</b>	<b>0,00</b>	<b>0</b>	<b>-15.597,17</b>	<b>0</b>
<b>17</b>	<b>Anteiliger Finanzierungsmittelüberschuss/-bedarf aus Investitionstätigkeit (Saldo aus Nummer 9 und 16)</b>	<b>-14.712,19</b>	<b>-70.000</b>	<b>-38.312,83</b>	<b>31.687,17</b>	<b>0,00</b>	<b>0</b>	<b>-31.687,17</b>	<b>0</b>
<b>18</b>	<b>Anteiliger Finanzierungsmittelüberschuss/-bedarf (Summe aus Nummer 3 und 17)</b>	<b>-503.231,99</b>	<b>-554.200</b>	<b>-555.969,17</b>	<b>-1.769,17</b>	<b>0,00</b>	<b>0</b>	<b>1.769,17</b>	<b>0</b>



## Jahresabschluss NKHR 2023 der Stadt Markdorf

 <b>Finanzrechnung der Investitionsmaßnahmen</b> <b>Produktgruppe 1126 Zentrale Dienstleistungen - [THH 1]</b> Stadt Markdorf									
<b>Investition B-1126-001 Erwerb bewegl. Vermögen Zentrale Dienstleistungen</b>									
Nr.		Ergebnis 2022	Fortgeschr. Ansatz 2023	Ergebnis 2023	Vergleich Ergebnis/Ansatz (Sp.3 - 2)	Ergänz. Fest- legungen im HH-Vollzug	Ermächtig.- übertragung aus 2022	verfügbare Mittel abzgl. Ergebnis	Ermächtig.- übertragung nach 2024
EUR									
		1	2	3	4	5	6	7	8
3	Einzahlungen aus der Veräußerung von Sachvermögen	0,00	0	1,00	1,00	0,00	0	-1,00	0
<b>6</b>	<b>Summe der Einzahlungen aus Investitionstätigkeit (Summe aus Nummer 1 bis 5)</b>	<b>0,00</b>	<b>0</b>	<b>1,00</b>	<b>1,00</b>	<b>0,00</b>	<b>0</b>	<b>-1,00</b>	<b>0</b>
9	Auszahlungen für den Erwerb von beweglichem Sachvermögen	0,00	-20.000	-43.600,01	-23.600,01	0,00	0	23.600,01	0
12	Auszahlungen für den Erwerb von immateriellen Vermögensgegenständen	-14.712,19	-50.000	-10.802,82	39.197,18	0,00	0	-39.197,18	0
<b>13</b>	<b>Summe der Auszahlungen aus Investitionstätigkeit (Summe aus Nummer 7 bis 12)</b>	<b>-14.712,19</b>	<b>-70.000</b>	<b>-54.402,83</b>	<b>15.597,17</b>	<b>0,00</b>	<b>0</b>	<b>-15.597,17</b>	<b>0</b>
<b>14</b>	<b>Saldo aus Investitionstätigkeit (Saldo aus Nummer 6 und 13)</b>	<b>-14.712,19</b>	<b>-70.000</b>	<b>-54.401,83</b>	<b>15.598,17</b>	<b>0,00</b>	<b>0</b>	<b>-15.598,17</b>	<b>0</b>
<b>16</b>	<b>Gesamtkosten der Maßnahme (Summe aus Nummer 13 und 15)</b>	<b>-14.712,19</b>	<b>-70.000</b>	<b>-54.402,83</b>	<b>15.597,17</b>	<b>0,00</b>	<b>0</b>	<b>-15.597,17</b>	<b>0</b>
<b>Investition Z-1126-001 Zuschüsse Zentrale Dienstleistungen allgemein</b>									
Nr.		Ergebnis 2022	Fortgeschr. Ansatz 2023	Ergebnis 2023	Vergleich Ergebnis/Ansatz (Sp.3 - 2)	Ergänz. Fest- legungen im HH-Vollzug	Ermächtig.- übertragung aus 2022	verfügbare Mittel abzgl. Ergebnis	Ermächtig.- übertragung nach 2024
EUR									
		1	2	3	4	5	6	7	8
1	Einzahlungen aus Investitionszuwendungen	0,00	0	13.590,00	13.590,00	0,00	0	-13.590,00	0
<b>6</b>	<b>Summe der Einzahlungen aus Investitionstätigkeit (Summe aus Nummer 1 bis 5)</b>	<b>0,00</b>	<b>0</b>	<b>13.590,00</b>	<b>13.590,00</b>	<b>0,00</b>	<b>0</b>	<b>-13.590,00</b>	<b>0</b>
<b>14</b>	<b>Saldo aus Investitionstätigkeit (Saldo aus Nummer 6 und 13)</b>	<b>0,00</b>	<b>0</b>	<b>13.590,00</b>	<b>13.590,00</b>	<b>0,00</b>	<b>0</b>	<b>-13.590,00</b>	<b>0</b>


## Jahresabschluss NKHR 2023 der Stadt Markdorf


**Teilergebnisrechnung mit Planvergleich**  
**Produktgruppe 1130 Presse- und Öffentlichkeitsarbeit - [THH 1]**

Stadt Markdorf

Nr.		Ergebnis 2022	Fortgeschr. Ansatz 2023	Ergebnis 2023	Vergleich Ergebnis/Ansatz (Sp.3 - 2)	Ergänz. Fest- legungen im HH-Vollzug	Ermächtig.- übertragung aus 2022	verfügbare Mittel abzgl. Ergebnis	Ermächtig.- übertragung nach 2024
		EUR							
		1	2	3	4	5	6	7	8
1	Steuern und ähnliche Abgaben	0,00	0	0,00	0,00	0,00	0	0,00	0
2	Zuweisungen und Zuwendungen, Umlagen	0,00	0	0,00	0,00	0,00	0	0,00	0
3	Aufgelöste Investitionszuwendungen und -beiträge	0,00	0	0,00	0,00	0,00	0	0,00	0
4	Sonstige Transfererträge	0,00	0	0,00	0,00	0,00	0	0,00	0
5	Entgelte für öffentliche Leistungen oder Einrichtungen	0,00	0	0,00	0,00	0,00	0	0,00	0
6	Sonstige privatrechtliche Leistungsentgelte	0,00	0	127,51	127,51	0,00	0	-127,51	0
7	Kostenerstattungen und Kostenumlagen	164,50	0	0,00	0,00	0,00	0	0,00	0
8	Zinsen und ähnliche Erträge	0,00	0	0,00	0,00	0,00	0	0,00	0
9	Aktivierete Eigenleistungen und Bestandsveränderungen	0,00	0	0,00	0,00	0,00	0	0,00	0
10	Sonstige ordentliche Erträge	0,00	0	0,00	0,00	0,00	0	0,00	0
<b>11</b>	<b>Anteilige ordentliche Erträge (Summe aus Nummern 1 bis 10)</b>	<b>164,50</b>	<b>0</b>	<b>127,51</b>	<b>127,51</b>	<b>0,00</b>	<b>0</b>	<b>-127,51</b>	<b>0</b>
12	Personalaufwendungen	0,00	0	-18.056,37	-18.056,37	0,00	0	18.056,37	0
13	Versorgungsaufwendungen	0,00	0	0,00	0,00	0,00	0	0,00	0
14	Aufwendungen für Sach- und Dienstleistungen	-12.202,02	-6.200	-2.162,50	4.037,50	0,00	0	-4.037,50	0
15	Abschreibungen	0,00	0	0,00	0,00	0,00	0	0,00	0
16	Zinsen und ähnliche Aufwendungen	0,00	0	0,00	0,00	0,00	0	0,00	0
17	Transferaufwendungen	0,00	0	0,00	0,00	0,00	0	0,00	0
18	Sonstige ordentliche Aufwendungen	-80.792,86	-79.700	-57.407,18	22.292,82	0,00	0	-22.292,82	0
<b>19</b>	<b>Anteilige ordentliche Aufwendungen (Summe aus Nummern 12 bis 18)</b>	<b>-92.994,88</b>	<b>-85.900</b>	<b>-77.626,05</b>	<b>8.273,95</b>	<b>0,00</b>	<b>0</b>	<b>-8.273,95</b>	<b>0</b>
<b>20</b>	<b>Anteiliges ordentliches Ergebnis (Saldo aus Nummern 11 und 19)</b>	<b>-92.830,38</b>	<b>-85.900</b>	<b>-77.498,54</b>	<b>8.401,46</b>	<b>0,00</b>	<b>0</b>	<b>-8.401,46</b>	<b>0</b>
21	Erträge aus internen Leistungen	0,00	0	0,00	0,00	0,00	0	0,00	0
22	Aufwendungen für interne Leistungen	0,00	0	0,00	0,00	0,00	0	0,00	0
23	Kalkulatorische Kosten	0,00	0	0,00	0,00	0,00	0	0,00	0
<b>24</b>	<b>Kalkulatorisches Ergebnis (Saldo aus Nummern 21 bis 23)</b>	<b>0,00</b>	<b>0</b>	<b>0,00</b>	<b>0,00</b>	<b>0,00</b>	<b>0</b>	<b>0,00</b>	<b>0</b>
<b>25</b>	<b>Nettoressourcenbedarf/-überschuss (Saldo der Nummern 20 und 24)</b>	<b>-92.830,38</b>	<b>-85.900</b>	<b>-77.498,54</b>	<b>8.401,46</b>	<b>0,00</b>	<b>0</b>	<b>-8.401,46</b>	<b>0</b>

## Jahresabschluss NKHR 2023 der Stadt Markdorf

 <b>Teilfinanzrechnung mit Planvergleich</b> <b>Produktgruppe 1130 Presse- und Öffentlichkeitsarbeit - [THH 1]</b> Stadt Markdorf		Ergebnis 2022	Fortgeschr. Ansatz 2023	Ergebnis 2023	Vergleich Ergebnis/Ansatz (Sp.3 - 2)	Ergänz. Fest- legungen im HH-Vollzug	Ermächtig.- übertragung aus 2022	verfügbare Mittel abzgl. Ergebnis	Ermächtig.- übertragung nach 2024
		EUR							
		1	2	3	4	5	6	7	8
1	Summe der Einzahlungen aus laufender Verwaltungstätigkeit (ohne außerordentliche zahlungswirksame Erträge aus Vermögensveräußerung)	1.540,80	0	292,01	292,01	0,00	0	-292,01	0
2	Summe der Auszahlungen aus laufender Verwaltungstätigkeit	-81.810,09	-85.900	-89.924,40	-4.024,40	0,00	0	4.024,40	0
<b>3</b>	<b>Anteilliger Zahlungsmittelüberschuss/-bedarf aus laufender Verwaltungstätigkeit (Saldo aus Nummer 1 und 2)</b>	<b>-80.269,29</b>	<b>-85.900</b>	<b>-89.632,39</b>	<b>-3.732,39</b>	<b>0,00</b>	<b>0</b>	<b>3.732,39</b>	<b>0</b>
4	Einzahlungen aus Investitionszuwendungen	0,00	0	0,00	0,00	0,00	0	0,00	0
5	Einzahlungen aus Investitionsbeiträgen und ähnlichen Entgelten für Investitionstätigkeit	0,00	0	0,00	0,00	0,00	0	0,00	0
6	Einzahlungen aus der Veräußerung von Sachvermögen	0,00	0	0,00	0,00	0,00	0	0,00	0
7	Einzahlungen aus der Veräußerung von Finanzvermögen	0,00	0	0,00	0,00	0,00	0	0,00	0
8	Einzahlungen für sonstige Investitionstätigkeit	0,00	0	0,00	0,00	0,00	0	0,00	0
<b>9</b>	<b>Summe der Einzahlungen aus Investitionstätigkeit (Summe aus Nummer 4 bis 8)</b>	<b>0,00</b>	<b>0</b>	<b>0,00</b>	<b>0,00</b>	<b>0,00</b>	<b>0</b>	<b>0,00</b>	<b>0</b>
10	Auszahlungen für den Erwerb von Grundstücken und Gebäuden	0,00	0	0,00	0,00	0,00	0	0,00	0
11	Auszahlungen für Baumaßnahmen	0,00	0	0,00	0,00	0,00	0	0,00	0
12	Auszahlungen für den Erwerb von beweglichem Sachvermögen	0,00	0	0,00	0,00	0,00	0	0,00	0
13	Auszahlungen für den Erwerb von Finanzvermögen	0,00	0	0,00	0,00	0,00	0	0,00	0
14	Auszahlungen für Investitionsförderungsmaßnahmen	0,00	0	0,00	0,00	0,00	0	0,00	0
15	Auszahlungen für den Erwerb von immateriellen Vermögensgegenständen	0,00	0	0,00	0,00	0,00	0	0,00	0
<b>16</b>	<b>Summe der Auszahlungen aus Investitionstätigkeit (Summe aus Nummer 10 bis 15)</b>	<b>0,00</b>	<b>0</b>	<b>0,00</b>	<b>0,00</b>	<b>0,00</b>	<b>0</b>	<b>0,00</b>	<b>0</b>
<b>17</b>	<b>Anteilliger Finanzierungsmittelüberschuss/-bedarf aus Investitionstätigkeit (Saldo aus Nummer 9 und 16)</b>	<b>0,00</b>	<b>0</b>	<b>0,00</b>	<b>0,00</b>	<b>0,00</b>	<b>0</b>	<b>0,00</b>	<b>0</b>
<b>18</b>	<b>Anteilliger Finanzierungsmittelüberschuss/-bedarf (Summe aus Nummer 3 und 17)</b>	<b>-80.269,29</b>	<b>-85.900</b>	<b>-89.632,39</b>	<b>-3.732,39</b>	<b>0,00</b>	<b>0</b>	<b>3.732,39</b>	<b>0</b>


## Jahresabschluss NKHR 2023 der Stadt Markdorf


**Teilergebnisrechnung mit Planvergleich**  
**Produktgruppe 1133 Grundstücksmanagement - [THH 1]**


Stadt Markdorf

Nr.		Ergebnis 2022	Fortgeschr. Ansatz 2023	Ergebnis 2023	Vergleich Ergebnis/Ansatz (Sp.3 - 2)	Ergänz. Fest- legungen im HH-Vollzug	Ermächtig.- übertragung aus 2022	verfügbare Mittel abzgl. Ergebnis	Ermächtig.- übertragung nach 2024
		EUR							
		1	2	3	4	5	6	7	8
1	Steuern und ähnliche Abgaben	0,00	0	0,00	0,00	0,00	0	0,00	0
2	Zuweisungen und Zuwendungen, Umlagen	0,00	0	0,00	0,00	0,00	0	0,00	0
3	Aufgelöste Investitionszuwendungen und -beiträge	0,00	0	0,00	0,00	0,00	0	0,00	0
4	Sonstige Transfererträge	0,00	0	0,00	0,00	0,00	0	0,00	0
5	Entgelte für öffentliche Leistungen oder Einrichtungen	0,00	0	0,00	0,00	0,00	0	0,00	0
6	Sonstige privatrechtliche Leistungsentgelte	78.379,58	76.500	80.486,89	3.986,89	0,00	0	-3.986,89	0
7	Kostenerstattungen und Kostenumlagen	6.000,00	0	0,00	0,00	0,00	0	0,00	0
8	Zinsen und ähnliche Erträge	0,00	0	0,00	0,00	0,00	0	0,00	0
9	Aktivierete Eigenleistungen und Bestandsveränderungen	0,00	0	0,00	0,00	0,00	0	0,00	0
10	Sonstige ordentliche Erträge	0,00	0	0,00	0,00	0,00	0	0,00	0
<b>11</b>	<b>Anteilige ordentliche Erträge (Summe aus Nummern 1 bis 10)</b>	<b>84.379,58</b>	<b>76.500</b>	<b>80.486,89</b>	<b>3.986,89</b>	<b>0,00</b>	<b>0</b>	<b>-3.986,89</b>	<b>0</b>
12	Personalaufwendungen	0,00	0	0,00	0,00	0,00	0	0,00	0
13	Versorgungsaufwendungen	0,00	0	0,00	0,00	0,00	0	0,00	0
14	Aufwendungen für Sach- und Dienstleistungen	-13.586,36	-800	-5.682,55	-4.882,55	0,00	0	4.882,55	0
15	Abschreibungen	-1.250,00	-1.300	-1.250,00	50,00	0,00	0	-50,00	0
16	Zinsen und ähnliche Aufwendungen	0,00	0	0,00	0,00	0,00	0	0,00	0
17	Transferaufwendungen	0,00	0	0,00	0,00	0,00	0	0,00	0
18	Sonstige ordentliche Aufwendungen	-3.055,33	-4.800	-29.827,22	-25.027,22	0,00	0	25.027,22	0
<b>19</b>	<b>Anteilige ordentliche Aufwendungen (Summe aus Nummern 12 bis 18)</b>	<b>-17.891,69</b>	<b>-6.900</b>	<b>-36.759,77</b>	<b>-29.859,77</b>	<b>0,00</b>	<b>0</b>	<b>29.859,77</b>	<b>0</b>
<b>20</b>	<b>Anteiliges ordentliches Ergebnis (Saldo aus Nummern 11 und 19)</b>	<b>66.487,89</b>	<b>69.600</b>	<b>43.727,12</b>	<b>-25.872,88</b>	<b>0,00</b>	<b>0</b>	<b>25.872,88</b>	<b>0</b>
21	Erträge aus internen Leistungen	3.334,00	3.551	3.334,00	-217,00	0,00	0	217,00	0
22	Aufwendungen für interne Leistungen	0,00	0	0,00	0,00	0,00	0	0,00	0
23	Kalkulatorische Kosten	-393.326,97	-107.000	-386.988,76	-279.988,76	0,00	0	279.988,76	0
<b>24</b>	<b>Kalkulatorisches Ergebnis (Saldo aus Nummern 21 bis 23)</b>	<b>-389.992,97</b>	<b>-103.449</b>	<b>-383.654,76</b>	<b>-280.205,76</b>	<b>0,00</b>	<b>0</b>	<b>280.205,76</b>	<b>0</b>
<b>25</b>	<b>Nettoressourcenbedarf/-überschuss (Saldo der Nummern 20 und 24)</b>	<b>-323.505,08</b>	<b>-33.849</b>	<b>-339.927,64</b>	<b>-306.078,64</b>	<b>0,00</b>	<b>0</b>	<b>306.078,64</b>	<b>0</b>

## Jahresabschluss NKHR 2023 der Stadt Markdorf

 <b>Teilfinanzrechnung mit Planvergleich</b> <b>Produktgruppe 1133 Grundstücksmanagement - [THH 1]</b> Stadt Markdorf		Ergebnis 2022	Fortgeschr. Ansatz 2023	Ergebnis 2023	Vergleich Ergebnis/Ansatz (Sp.3 - 2)	Ergänz. Fest- legungen im HH-Vollzug	Ermächtig.- übertragung aus 2022	verfügbare Mittel abzgl. Ergebnis	Ermächtig.- übertragung nach 2024
		EUR							
		1	2	3	4	5	6	7	8
1	Summe der Einzahlungen aus laufender Verwaltungstätigkeit (ohne außerordentliche zahlungswirksame Erträge aus Vermögensveräußerung)	83.667,24	76.500	81.561,73	5.061,73	0,00	0	-5.061,73	0
2	Summe der Auszahlungen aus laufender Verwaltungstätigkeit	-16.677,24	-5.600	-36.880,58	-31.280,58	0,00	0	31.280,58	0
<b>3</b>	<b>Anteilliger Zahlungsmittelüberschuss/-bedarf aus laufender Verwaltungstätigkeit (Saldo aus Nummer 1 und 2)</b>	<b>66.990,00</b>	<b>70.900</b>	<b>44.681,15</b>	<b>-26.218,85</b>	<b>0,00</b>	<b>0</b>	<b>26.218,85</b>	<b>0</b>
4	Einzahlungen aus Investitionszuwendungen	0,00	0	0,00	0,00	0,00	0	0,00	0
5	Einzahlungen aus Investitionsbeiträgen und ähnlichen Entgelten für Investitionstätigkeit	0,00	0	0,00	0,00	0,00	0	0,00	0
6	Einzahlungen aus der Veräußerung von Sachvermögen	569.972,60	2.800.000	2.170.644,10	-629.355,90	0,00	0	629.355,90	0
7	Einzahlungen aus der Veräußerung von Finanzvermögen	0,00	0	0,00	0,00	0,00	0	0,00	0
8	Einzahlungen für sonstige Investitionstätigkeit	1.550,00	0	0,00	0,00	0,00	0	0,00	0
<b>9</b>	<b>Summe der Einzahlungen aus Investitionstätigkeit (Summe aus Nummer 4 bis 8)</b>	<b>571.522,60</b>	<b>2.800.000</b>	<b>2.170.644,10</b>	<b>-629.355,90</b>	<b>0,00</b>	<b>0</b>	<b>629.355,90</b>	<b>0</b>
10	Auszahlungen für den Erwerb von Grundstücken und Gebäuden	-383.009,98	-303.000	-60.464,59	242.535,41	0,00	0	-242.535,41	0
11	Auszahlungen für Baumaßnahmen	0,00	-20.000	0,00	20.000,00	0,00	0	-20.000,00	0
12	Auszahlungen für den Erwerb von beweglichem Sachvermögen	0,00	0	0,00	0,00	0,00	0	0,00	0
13	Auszahlungen für den Erwerb von Finanzvermögen	0,00	0	0,00	0,00	0,00	0	0,00	0
14	Auszahlungen für Investitionsförderungsmaßnahmen	0,00	0	0,00	0,00	0,00	0	0,00	0
15	Auszahlungen für den Erwerb von immateriellen Vermögensgegenständen	0,00	0	0,00	0,00	0,00	0	0,00	0
<b>16</b>	<b>Summe der Auszahlungen aus Investitionstätigkeit (Summe aus Nummer 10 bis 15)</b>	<b>-383.009,98</b>	<b>-323.000</b>	<b>-60.464,59</b>	<b>262.535,41</b>	<b>0,00</b>	<b>0</b>	<b>-262.535,41</b>	<b>0</b>
<b>17</b>	<b>Anteilliger Finanzierungsmittelüberschuss/-bedarf aus Investitionstätigkeit (Saldo aus Nummer 9 und 16)</b>	<b>188.512,62</b>	<b>2.477.000</b>	<b>2.110.179,51</b>	<b>-366.820,49</b>	<b>0,00</b>	<b>0</b>	<b>366.820,49</b>	<b>0</b>
<b>18</b>	<b>Anteilliger Finanzierungsmittelüberschuss/-bedarf (Summe aus Nummer 3 und 17)</b>	<b>255.502,62</b>	<b>2.547.900</b>	<b>2.154.860,66</b>	<b>-393.039,34</b>	<b>0,00</b>	<b>0</b>	<b>393.039,34</b>	<b>0</b>

## Jahresabschluss NKHR 2023 der Stadt Markdorf

 <b>Finanzrechnung der Investitionsmaßnahmen</b> <b>Produktgruppe 1133 Grundstücksmanagement - [THH 1]</b> Stadt Markdorf									
<b>Investition G-1133-001 Erwerb Grundstücke</b>									
Nr.		Ergebnis 2022	Fortgeschr. Ansatz 2023	Ergebnis 2023	Vergleich Ergebnis/Ansatz (Sp.3 - 2)	Ergänz. Fest- legungen im HH-Vollzug	Ermächtig.- übertragung aus 2022	verfügbare Mittel abzgl. Ergebnis	Ermächtig.- übertragung nach 2024
EUR									
		1	2	3	4	5	6	7	8
3	Einzahlungen aus der Veräußerung von Sachvermögen	154.030,42	0	55.689,96	55.689,96	0,00	0	-55.689,96	0
<b>6</b>	<b>Summe der Einzahlungen aus Investitionstätigkeit (Summe aus Nummer 1 bis 5)</b>	<b>154.030,42</b>	<b>0</b>	<b>55.689,96</b>	<b>55.689,96</b>	<b>0,00</b>	<b>0</b>	<b>-55.689,96</b>	<b>0</b>
7	Auszahlungen für den Erwerb von Grundstücken und Gebäuden	-383.009,98	-303.000	-56.942,19	246.057,81	0,00	0	-246.057,81	0
8	Auszahlungen für Baumaßnahmen	0,00	-20.000	0,00	20.000,00	0,00	0	-20.000,00	0
<b>13</b>	<b>Summe der Auszahlungen aus Investitionstätigkeit (Summe aus Nummer 7 bis 12)</b>	<b>-383.009,98</b>	<b>-323.000</b>	<b>-56.942,19</b>	<b>266.057,81</b>	<b>0,00</b>	<b>0</b>	<b>-266.057,81</b>	<b>0</b>
<b>14</b>	<b>Saldo aus Investitionstätigkeit (Saldo aus Nummer 6 und 13)</b>	<b>-228.979,56</b>	<b>-323.000</b>	<b>-1.252,23</b>	<b>321.747,77</b>	<b>0,00</b>	<b>0</b>	<b>-321.747,77</b>	<b>0</b>
<b>16</b>	<b>Gesamtkosten der Maßnahme (Summe aus Nummer 13 und 15)</b>	<b>-383.009,98</b>	<b>-323.000</b>	<b>-56.942,19</b>	<b>266.057,81</b>	<b>0,00</b>	<b>0</b>	<b>-266.057,81</b>	<b>0</b>
<b>Investition G-1133-002 Veräußerung Grundstücke</b>									
Nr.		Ergebnis 2022	Fortgeschr. Ansatz 2023	Ergebnis 2023	Vergleich Ergebnis/Ansatz (Sp.3 - 2)	Ergänz. Fest- legungen im HH-Vollzug	Ermächtig.- übertragung aus 2022	verfügbare Mittel abzgl. Ergebnis	Ermächtig.- übertragung nach 2024
EUR									
		1	2	3	4	5	6	7	8
3	Einzahlungen aus der Veräußerung von Sachvermögen	39.638,15	2.300.000	100.989,00	-2.199.011,00	0,00	0	2.199.011,00	0
5	Einzahlungen für sonstige Investitionstätigkeit	1.550,00	0	0,00	0,00	0,00	0	0,00	0
<b>6</b>	<b>Summe der Einzahlungen aus Investitionstätigkeit (Summe aus Nummer 1 bis 5)</b>	<b>41.188,15</b>	<b>2.300.000</b>	<b>100.989,00</b>	<b>-2.199.011,00</b>	<b>0,00</b>	<b>0</b>	<b>2.199.011,00</b>	<b>0</b>
7	Auszahlungen für den Erwerb von Grundstücken und Gebäuden	0,00	0	-3.522,40	-3.522,40	0,00	0	3.522,40	0
<b>13</b>	<b>Summe der Auszahlungen aus Investitionstätigkeit (Summe aus Nummer 7 bis 12)</b>	<b>0,00</b>	<b>0</b>	<b>-3.522,40</b>	<b>-3.522,40</b>	<b>0,00</b>	<b>0</b>	<b>3.522,40</b>	<b>0</b>
<b>14</b>	<b>Saldo aus Investitionstätigkeit (Saldo aus Nummer 6 und 13)</b>	<b>41.188,15</b>	<b>2.300.000</b>	<b>97.466,60</b>	<b>-2.202.533,40</b>	<b>0,00</b>	<b>0</b>	<b>2.202.533,40</b>	<b>0</b>
<b>16</b>	<b>Gesamtkosten der Maßnahme (Summe aus Nummer 13 und 15)</b>	<b>0,00</b>	<b>0</b>	<b>-3.522,40</b>	<b>-3.522,40</b>	<b>0,00</b>	<b>0</b>	<b>3.522,40</b>	<b>0</b>


## Jahresabschluss NKHR 2023 der Stadt Markdorf


**Teilergebnisrechnung mit Planvergleich**  
**Kostenstelle 113300 Grundstücksmanagement**

Stadt Markdorf


Nr.		Ergebnis 2022	Fortgeschr. Ansatz 2023	Ergebnis 2023	Vergleich Ergebnis/Ansatz (Sp.3 - 2)	Ergänz. Fest- legungen im HH-Vollzug	Ermächtig.- übertragung aus 2022	verfügbare Mittel abzgl. Ergebnis	Ermächtig.- übertragung nach 2024
		EUR							
		1	2	3	4	5	6	7	8
1	Steuern und ähnliche Abgaben	0,00	0	0,00	0,00	0,00	0	0,00	0
2	Zuweisungen und Zuwendungen, Umlagen	0,00	0	0,00	0,00	0,00	0	0,00	0
3	Aufgelöste Investitionszuwendungen und -beiträge	0,00	0	0,00	0,00	0,00	0	0,00	0
4	Sonstige Transfererträge	0,00	0	0,00	0,00	0,00	0	0,00	0
5	Entgelte für öffentliche Leistungen oder Einrichtungen	0,00	0	0,00	0,00	0,00	0	0,00	0
6	Sonstige privatrechtliche Leistungsentgelte	78.379,58	76.500	80.486,89	3.986,89	0,00	0	-3.986,89	0
7	Kostenerstattungen und Kostenumlagen	6.000,00	0	0,00	0,00	0,00	0	0,00	0
8	Zinsen und ähnliche Erträge	0,00	0	0,00	0,00	0,00	0	0,00	0
9	Aktivierete Eigenleistungen und Bestandsveränderungen	0,00	0	0,00	0,00	0,00	0	0,00	0
10	Sonstige ordentliche Erträge	0,00	0	0,00	0,00	0,00	0	0,00	0
<b>11</b>	<b>Anteilige ordentliche Erträge (Summe aus Nummern 1 bis 10)</b>	<b>84.379,58</b>	<b>76.500</b>	<b>80.486,89</b>	<b>3.986,89</b>	<b>0,00</b>	<b>0</b>	<b>-3.986,89</b>	<b>0</b>
12	Personalaufwendungen	0,00	0	0,00	0,00	0,00	0	0,00	0
13	Versorgungsaufwendungen	0,00	0	0,00	0,00	0,00	0	0,00	0
14	Aufwendungen für Sach- und Dienstleistungen	-13.586,36	-800	-5.682,55	-4.882,55	0,00	0	4.882,55	0
15	Abschreibungen	-1.250,00	-1.300	-1.250,00	50,00	0,00	0	-50,00	0
16	Zinsen und ähnliche Aufwendungen	0,00	0	0,00	0,00	0,00	0	0,00	0
17	Transferaufwendungen	0,00	0	0,00	0,00	0,00	0	0,00	0
18	Sonstige ordentliche Aufwendungen	-3.055,33	-4.800	-29.827,22	-25.027,22	0,00	0	25.027,22	0
<b>19</b>	<b>Anteilige ordentliche Aufwendungen (Summe aus Nummern 12 bis 18)</b>	<b>-17.891,69</b>	<b>-6.900</b>	<b>-36.759,77</b>	<b>-29.859,77</b>	<b>0,00</b>	<b>0</b>	<b>29.859,77</b>	<b>0</b>
<b>20</b>	<b>Anteiliges ordentliches Ergebnis (Saldo aus Nummern 11 und 19)</b>	<b>66.487,89</b>	<b>69.600</b>	<b>43.727,12</b>	<b>-25.872,88</b>	<b>0,00</b>	<b>0</b>	<b>25.872,88</b>	<b>0</b>
21	Erträge aus internen Leistungen	3.334,00	3.551	3.334,00	-217,00	0,00	0	217,00	0
22	Aufwendungen für interne Leistungen	0,00	0	0,00	0,00	0,00	0	0,00	0
23	Kalkulatorische Kosten	-393.326,97	-107.000	-386.988,76	-279.988,76	0,00	0	279.988,76	0
<b>24</b>	<b>Kalkulatorisches Ergebnis (Saldo aus Nummern 21 bis 23)</b>	<b>-389.992,97</b>	<b>-103.449</b>	<b>-383.654,76</b>	<b>-280.205,76</b>	<b>0,00</b>	<b>0</b>	<b>280.205,76</b>	<b>0</b>
<b>25</b>	<b>Nettoressourcenbedarf/-überschuss (Saldo der Nummern 20 und 24)</b>	<b>-323.505,08</b>	<b>-33.849</b>	<b>-339.927,64</b>	<b>-306.078,64</b>	<b>0,00</b>	<b>0</b>	<b>306.078,64</b>	<b>0</b>

## Jahresabschluss NKHR 2023 der Stadt Markdorf

 <b>Teilfinanzrechnung mit Planvergleich</b> <b>Kostenstelle 113300 Grundstücksmanagement</b> Stadt Markdorf		Ergebnis 2022	Fortgeschr. Ansatz 2023	Ergebnis 2023	Vergleich Ergebnis/Ansatz (Sp.3 - 2)	Ergänz. Fest- legungen im HH-Vollzug	Ermächtig.- übertragung aus 2022	verfügbare Mittel abzgl. Ergebnis	Ermächtig.- übertragung nach 2024
EUR									
		1	2	3	4	5	6	7	8
1	Summe der Einzahlungen aus laufender Verwaltungstätigkeit (ohne außerordentliche zahlungswirksame Erträge aus Vermögensveräußerung)	83.667,24	76.500	81.561,73	5.061,73	0,00	0	-5.061,73	0
2	Summe der Auszahlungen aus laufender Verwaltungstätigkeit	-16.677,24	-5.600	-36.880,58	-31.280,58	0,00	0	31.280,58	0
<b>3</b>	<b>Anteiliger Zahlungsmittelüberschuss/-bedarf aus laufender Verwaltungstätigkeit (Saldo aus Nummer 1 und 2)</b>	<b>66.990,00</b>	<b>70.900</b>	<b>44.681,15</b>	<b>-26.218,85</b>	<b>0,00</b>	<b>0</b>	<b>26.218,85</b>	<b>0</b>
4	Einzahlungen aus Investitionszuwendungen	0,00	0	0,00	0,00	0,00	0	0,00	0
5	Einzahlungen aus Investitionsbeiträgen und ähnlichen Entgelten für Investitionstätigkeit	0,00	0	0,00	0,00	0,00	0	0,00	0
6	Einzahlungen aus der Veräußerung von Sachvermögen	569.972,60	2.800.000	2.170.644,10	-629.355,90	0,00	0	629.355,90	0
7	Einzahlungen aus der Veräußerung von Finanzvermögen	0,00	0	0,00	0,00	0,00	0	0,00	0
8	Einzahlungen für sonstige Investitionstätigkeit	1.550,00	0	0,00	0,00	0,00	0	0,00	0
<b>9</b>	<b>Summe der Einzahlungen aus Investitionstätigkeit (Summe aus Nummer 4 bis 8)</b>	<b>571.522,60</b>	<b>2.800.000</b>	<b>2.170.644,10</b>	<b>-629.355,90</b>	<b>0,00</b>	<b>0</b>	<b>629.355,90</b>	<b>0</b>
10	Auszahlungen für den Erwerb von Grundstücken und Gebäuden	-383.009,98	-303.000	-60.464,59	242.535,41	0,00	0	-242.535,41	0
11	Auszahlungen für Baumaßnahmen	0,00	-20.000	0,00	20.000,00	0,00	0	-20.000,00	0
12	Auszahlungen für den Erwerb von beweglichem Sachvermögen	0,00	0	0,00	0,00	0,00	0	0,00	0
13	Auszahlungen für den Erwerb von Finanzvermögen	0,00	0	0,00	0,00	0,00	0	0,00	0
14	Auszahlungen für Investitionsförderungsmaßnahmen	0,00	0	0,00	0,00	0,00	0	0,00	0
15	Auszahlungen für den Erwerb von immateriellen Vermögensgegenständen	0,00	0	0,00	0,00	0,00	0	0,00	0
<b>16</b>	<b>Summe der Auszahlungen aus Investitionstätigkeit (Summe aus Nummer 10 bis 15)</b>	<b>-383.009,98</b>	<b>-323.000</b>	<b>-60.464,59</b>	<b>262.535,41</b>	<b>0,00</b>	<b>0</b>	<b>-262.535,41</b>	<b>0</b>
<b>17</b>	<b>Anteiliger Finanzierungsmittelüberschuss/-bedarf aus Investitionstätigkeit (Saldo aus Nummer 9 und 16)</b>	<b>188.512,62</b>	<b>2.477.000</b>	<b>2.110.179,51</b>	<b>-366.820,49</b>	<b>0,00</b>	<b>0</b>	<b>366.820,49</b>	<b>0</b>
<b>18</b>	<b>Anteiliger Finanzierungsmittelüberschuss/-bedarf (Summe aus Nummer 3 und 17)</b>	<b>255.502,62</b>	<b>2.547.900</b>	<b>2.154.860,66</b>	<b>-393.039,34</b>	<b>0,00</b>	<b>0</b>	<b>393.039,34</b>	<b>0</b>



## Jahresabschluss NKHR 2023 der Stadt Markdorf

 <b>Finanzrechnung der Investitionsmaßnahmen</b> <b>Kostenstelle 113300 Grundstücksmanagement</b> Stadt Markdorf									
<b>Investition G-1133-001 Erwerb Grundstücke</b>									
Nr.		Ergebnis 2022	Fortgeschr. Ansatz 2023	Ergebnis 2023	Vergleich Ergebnis/Ansatz (Sp.3 - 2)	Ergänz. Fest- legungen im HH-Vollzug	Ermächtig.- übertragung aus 2022	verfügbare Mittel abzgl. Ergebnis	Ermächtig.- übertragung nach 2024
EUR									
		1	2	3	4	5	6	7	8
3	Einzahlungen aus der Veräußerung von Sachvermögen	154.030,42	0	55.689,96	55.689,96	0,00	0	-55.689,96	0
<b>6</b>	<b>Summe der Einzahlungen aus Investitionstätigkeit (Summe aus Nummer 1 bis 5)</b>	<b>154.030,42</b>	<b>0</b>	<b>55.689,96</b>	<b>55.689,96</b>	<b>0,00</b>	<b>0</b>	<b>-55.689,96</b>	<b>0</b>
7	Auszahlungen für den Erwerb von Grundstücken und Gebäuden	-383.009,98	-303.000	-56.942,19	246.057,81	0,00	0	-246.057,81	0
8	Auszahlungen für Baumaßnahmen	0,00	-20.000	0,00	20.000,00	0,00	0	-20.000,00	0
<b>13</b>	<b>Summe der Auszahlungen aus Investitionstätigkeit (Summe aus Nummer 7 bis 12)</b>	<b>-383.009,98</b>	<b>-323.000</b>	<b>-56.942,19</b>	<b>266.057,81</b>	<b>0,00</b>	<b>0</b>	<b>-266.057,81</b>	<b>0</b>
<b>14</b>	<b>Saldo aus Investitionstätigkeit (Saldo aus Nummer 6 und 13)</b>	<b>-228.979,56</b>	<b>-323.000</b>	<b>-1.252,23</b>	<b>321.747,77</b>	<b>0,00</b>	<b>0</b>	<b>-321.747,77</b>	<b>0</b>
<b>16</b>	<b>Gesamtkosten der Maßnahme (Summe aus Nummer 13 und 15)</b>	<b>-383.009,98</b>	<b>-323.000</b>	<b>-56.942,19</b>	<b>266.057,81</b>	<b>0,00</b>	<b>0</b>	<b>-266.057,81</b>	<b>0</b>
<b>Investition G-1133-002 Veräußerung Grundstücke</b>									
Nr.		Ergebnis 2022	Fortgeschr. Ansatz 2023	Ergebnis 2023	Vergleich Ergebnis/Ansatz (Sp.3 - 2)	Ergänz. Fest- legungen im HH-Vollzug	Ermächtig.- übertragung aus 2022	verfügbare Mittel abzgl. Ergebnis	Ermächtig.- übertragung nach 2024
EUR									
		1	2	3	4	5	6	7	8
3	Einzahlungen aus der Veräußerung von Sachvermögen	39.638,15	2.300.000	100.989,00	-2.199.011,00	0,00	0	2.199.011,00	0
5	Einzahlungen für sonstige Investitionstätigkeit	1.550,00	0	0,00	0,00	0,00	0	0,00	0
<b>6</b>	<b>Summe der Einzahlungen aus Investitionstätigkeit (Summe aus Nummer 1 bis 5)</b>	<b>41.188,15</b>	<b>2.300.000</b>	<b>100.989,00</b>	<b>-2.199.011,00</b>	<b>0,00</b>	<b>0</b>	<b>2.199.011,00</b>	<b>0</b>
7	Auszahlungen für den Erwerb von Grundstücken und Gebäuden	0,00	0	-3.522,40	-3.522,40	0,00	0	3.522,40	0
<b>13</b>	<b>Summe der Auszahlungen aus Investitionstätigkeit (Summe aus Nummer 7 bis 12)</b>	<b>0,00</b>	<b>0</b>	<b>-3.522,40</b>	<b>-3.522,40</b>	<b>0,00</b>	<b>0</b>	<b>3.522,40</b>	<b>0</b>
<b>14</b>	<b>Saldo aus Investitionstätigkeit (Saldo aus Nummer 6 und 13)</b>	<b>41.188,15</b>	<b>2.300.000</b>	<b>97.466,60</b>	<b>-2.202.533,40</b>	<b>0,00</b>	<b>0</b>	<b>2.202.533,40</b>	<b>0</b>
<b>16</b>	<b>Gesamtkosten der Maßnahme (Summe aus Nummer 13 und 15)</b>	<b>0,00</b>	<b>0</b>	<b>-3.522,40</b>	<b>-3.522,40</b>	<b>0,00</b>	<b>0</b>	<b>3.522,40</b>	<b>0</b>


## Jahresabschluss NKHR 2023 der Stadt Markdorf


**Teilergebnisrechnung mit Planvergleich**  
**Teilhaushalt 2 Sicherheit und Ordnung**

Stadt Markdorf

Nr.		Ergebnis 2022	Fortgeschr. Ansatz 2023	Ergebnis 2023	Vergleich Ergebnis/Ansatz (Sp.3 - 2)	Ergänz. Fest- legungen im HH-Vollzug	Ermächtig.- übertragung aus 2022	verfügbare Mittel abzgl. Ergebnis	Ermächtig.- übertragung nach 2024
		EUR							
		1	2	3	4	5	6	7	8
1	Steuern und ähnliche Abgaben	0,00	0	0,00	0,00	0,00	0	0,00	0
2	Zuweisungen und Zuwendungen, Umlagen	26.970,00	14.000	13.760,00	-240,00	0,00	0	240,00	0
3	Aufgelöste Investitionszuwendungen und -beiträge	58.827,13	70.050	62.234,53	-7.815,47	0,00	0	7.815,47	0
4	Sonstige Transfererträge	0,00	0	0,00	0,00	0,00	0	0,00	0
5	Entgelte für öffentliche Leistungen oder Einrichtungen	219.850,00	208.600	217.536,29	8.936,29	0,00	0	-8.936,29	0
6	Sonstige privatrechtliche Leistungsentgelte	11.151,85	22.900	6.521,13	-16.378,87	0,00	0	16.378,87	0
7	Kostenerstattungen und Kostenumlagen	58.362,49	43.400	54.910,98	11.510,98	0,00	0	-11.510,98	0
8	Zinsen und ähnliche Erträge	0,00	0	0,00	0,00	0,00	0	0,00	0
9	Aktivierete Eigenleistungen und Bestandsveränderungen	0,00	0	0,00	0,00	0,00	0	0,00	0
10	Sonstige ordentliche Erträge	43.034,52	48.100	80.322,92	32.222,92	0,00	0	-32.222,92	0
<b>11</b>	<b>Anteilige ordentliche Erträge (Summe aus Nummern 1 bis 10)</b>	<b>418.195,99</b>	<b>407.050</b>	<b>435.285,85</b>	<b>28.235,85</b>	<b>0,00</b>	<b>0</b>	<b>-28.235,85</b>	<b>0</b>
12	Personalaufwendungen	-602.879,46	-636.200	-697.436,54	-61.236,54	0,00	0	61.236,54	0
13	Versorgungsaufwendungen	0,00	0	0,00	0,00	0,00	0	0,00	0
14	Aufwendungen für Sach- und Dienstleistungen	-449.566,62	-461.100	-430.050,71	31.049,29	0,00	0	-31.049,29	0
15	Abschreibungen	-361.111,42	-416.550	-359.335,27	57.214,73	0,00	0	-57.214,73	0
16	Zinsen und ähnliche Aufwendungen	0,00	0	0,00	0,00	0,00	0	0,00	0
17	Transferaufwendungen	-19.010,53	-20.200	-19.052,53	1.147,47	0,00	0	-1.147,47	0
18	Sonstige ordentliche Aufwendungen	-241.428,79	-246.000	-226.960,80	19.039,20	0,00	0	-19.039,20	0
<b>19</b>	<b>Anteilige ordentliche Aufwendungen (Summe aus Nummern 12 bis 18)</b>	<b>-1.673.996,82</b>	<b>-1.780.050</b>	<b>-1.732.835,85</b>	<b>47.214,15</b>	<b>0,00</b>	<b>0</b>	<b>-47.214,15</b>	<b>0</b>
<b>20</b>	<b>Anteiliges ordentliches Ergebnis (Saldo aus Nummern 11 und 19)</b>	<b>-1.255.800,83</b>	<b>-1.373.000</b>	<b>-1.297.550,00</b>	<b>75.450,00</b>	<b>0,00</b>	<b>0</b>	<b>-75.450,00</b>	<b>0</b>
21	Erträge aus internen Leistungen	34.542,98	35.900	44.342,95	8.442,95	0,00	0	-8.442,95	0
22	Aufwendungen für interne Leistungen	-76.144,29	-89.215	-54.561,35	34.653,65	0,00	0	-34.653,65	0
23	Kalkulatorische Kosten	-261.292,61	-250.800	-248.616,99	2.183,01	0,00	0	-2.183,01	0
<b>24</b>	<b>Kalkulatorisches Ergebnis (Saldo aus Nummern 21 bis 23)</b>	<b>-302.893,92</b>	<b>-304.115</b>	<b>-258.835,39</b>	<b>45.279,61</b>	<b>0,00</b>	<b>0</b>	<b>-45.279,61</b>	<b>0</b>
<b>25</b>	<b>Nettoressourcenbedarf/-überschuss (Saldo der Nummern 20 und 24)</b>	<b>-1.558.694,75</b>	<b>-1.677.115</b>	<b>-1.556.385,39</b>	<b>120.729,61</b>	<b>0,00</b>	<b>0</b>	<b>-120.729,61</b>	<b>0</b>

## Jahresabschluss NKHR 2023 der Stadt Markdorf

 <b>Teilfinanzrechnung mit Planvergleich</b> <b>Teilhaushalt 2 Sicherheit und Ordnung</b> Stadt Markdorf		Ergebnis 2022	Fortgeschr. Ansatz 2023	Ergebnis 2023	Vergleich Ergebnis/Ansatz (Sp.3 - 2)	Ergänz. Fest- legungen im HH-Vollzug	Ermächtig.- übertragung aus 2022	verfügbare Mittel abzgl. Ergebnis	Ermächtig.- übertragung nach 2024
EUR									
		1	2	3	4	5	6	7	8
1	Summe der Einzahlungen aus laufender Verwaltungstätigkeit (ohne außerordentliche zahlungswirksame Erträge aus Vermögensveräußerung)	376.633,81	337.000	353.881,71	16.881,71	0,00	0	-16.881,71	0
2	Summe der Auszahlungen aus laufender Verwaltungstätigkeit	-1.312.978,22	-1.363.500	-1.404.806,02	-41.306,02	0,00	0	41.306,02	0
<b>3</b>	<b>Anteiliger Zahlungsmittelüberschuss/-bedarf aus laufender Verwaltungstätigkeit (Saldo aus Nummer 1 und 2)</b>	<b>-936.344,41</b>	<b>-1.026.500</b>	<b>-1.050.924,31</b>	<b>-24.424,31</b>	<b>0,00</b>	<b>0</b>	<b>24.424,31</b>	<b>0</b>
4	Einzahlungen aus Investitionszuwendungen	70.000,00	146.000	46.000,00	-100.000,00	0,00	0	100.000,00	0
5	Einzahlungen aus Investitionsbeiträgen und ähnlichen Entgelten für Investitionstätigkeit	0,00	0	0,00	0,00	0,00	0	0,00	0
6	Einzahlungen aus der Veräußerung von Sachvermögen	0,00	0	0,00	0,00	0,00	0	0,00	0
7	Einzahlungen aus der Veräußerung von Finanzvermögen	0,00	0	0,00	0,00	0,00	0	0,00	0
8	Einzahlungen für sonstige Investitionstätigkeit	0,00	0	0,00	0,00	0,00	0	0,00	0
<b>9</b>	<b>Summe der Einzahlungen aus Investitionstätigkeit (Summe aus Nummer 4 bis 8)</b>	<b>70.000,00</b>	<b>146.000</b>	<b>46.000,00</b>	<b>-100.000,00</b>	<b>0,00</b>	<b>0</b>	<b>100.000,00</b>	<b>0</b>
10	Auszahlungen für den Erwerb von Grundstücken und Gebäuden	0,00	-100.000	0,00	100.000,00	0,00	0	-100.000,00	0
11	Auszahlungen für Baumaßnahmen	0,00	0	-85.119,79	-85.119,79	0,00	0	85.119,79	0
12	Auszahlungen für den Erwerb von beweglichem Sachvermögen	-26.184,88	-77.000	-6.259,83	70.740,17	0,00	0	-70.740,17	0
13	Auszahlungen für den Erwerb von Finanzvermögen	0,00	0	0,00	0,00	0,00	0	0,00	0
14	Auszahlungen für Investitionsförderungsmaßnahmen	0,00	0	0,00	0,00	0,00	0	0,00	0
15	Auszahlungen für den Erwerb von immateriellen Vermögensgegenständen	0,00	0	0,00	0,00	0,00	0	0,00	0
<b>16</b>	<b>Summe der Auszahlungen aus Investitionstätigkeit (Summe aus Nummer 10 bis 15)</b>	<b>-26.184,88</b>	<b>-177.000</b>	<b>-91.379,62</b>	<b>85.620,38</b>	<b>0,00</b>	<b>0</b>	<b>-85.620,38</b>	<b>0</b>
<b>17</b>	<b>Anteiliger Finanzierungsmittelüberschuss/-bedarf aus Investitionstätigkeit (Saldo aus Nummer 9 und 16)</b>	<b>43.815,12</b>	<b>-31.000</b>	<b>-45.379,62</b>	<b>-14.379,62</b>	<b>0,00</b>	<b>0</b>	<b>14.379,62</b>	<b>0</b>
<b>18</b>	<b>Anteiliger Finanzierungsmittelüberschuss/-bedarf (Summe aus Nummer 3 und 17)</b>	<b>-892.529,29</b>	<b>-1.057.500</b>	<b>-1.096.303,93</b>	<b>-38.803,93</b>	<b>0,00</b>	<b>0</b>	<b>38.803,93</b>	<b>0</b>


## Jahresabschluss NKHR 2023 der Stadt Markdorf


**Teilergebnisrechnung mit Planvergleich**  
**Produktbereich 12 Sicherheit und Ordnung**

Stadt Markdorf

Nr.		Ergebnis 2022	Fortgeschr. Ansatz 2023	Ergebnis 2023	Vergleich Ergebnis/Ansatz (Sp.3 - 2)	Ergänz. Fest- legungen im HH-Vollzug	Ermächtig.- übertragung aus 2022	verfügbare Mittel abzgl. Ergebnis	Ermächtig.- übertragung nach 2024
		EUR							
		1	2	3	4	5	6	7	8
1	Steuern und ähnliche Abgaben	0,00	0	0,00	0,00	0,00	0	0,00	0
2	Zuweisungen und Zuwendungen, Umlagen	26.970,00	14.000	13.760,00	-240,00	0,00	0	240,00	0
3	Aufgelöste Investitionszuwendungen und -beiträge	58.827,13	70.050	62.234,53	-7.815,47	0,00	0	7.815,47	0
4	Sonstige Transfererträge	0,00	0	0,00	0,00	0,00	0	0,00	0
5	Entgelte für öffentliche Leistungen oder Einrichtungen	219.850,00	208.600	217.536,29	8.936,29	0,00	0	-8.936,29	0
6	Sonstige privatrechtliche Leistungsentgelte	11.151,85	22.900	6.521,13	-16.378,87	0,00	0	16.378,87	0
7	Kostenerstattungen und Kostenumlagen	58.362,49	43.400	54.910,98	11.510,98	0,00	0	-11.510,98	0
8	Zinsen und ähnliche Erträge	0,00	0	0,00	0,00	0,00	0	0,00	0
9	Aktivierete Eigenleistungen und Bestandsveränderungen	0,00	0	0,00	0,00	0,00	0	0,00	0
10	Sonstige ordentliche Erträge	43.034,52	48.100	80.322,92	32.222,92	0,00	0	-32.222,92	0
<b>11</b>	<b>Anteilige ordentliche Erträge (Summe aus Nummern 1 bis 10)</b>	<b>418.195,99</b>	<b>407.050</b>	<b>435.285,85</b>	<b>28.235,85</b>	<b>0,00</b>	<b>0</b>	<b>-28.235,85</b>	<b>0</b>
12	Personalaufwendungen	-602.879,46	-636.200	-697.436,54	-61.236,54	0,00	0	61.236,54	0
13	Versorgungsaufwendungen	0,00	0	0,00	0,00	0,00	0	0,00	0
14	Aufwendungen für Sach- und Dienstleistungen	-449.566,62	-461.100	-430.050,71	31.049,29	0,00	0	-31.049,29	0
15	Abschreibungen	-361.111,42	-416.550	-359.335,27	57.214,73	0,00	0	-57.214,73	0
16	Zinsen und ähnliche Aufwendungen	0,00	0	0,00	0,00	0,00	0	0,00	0
17	Transferaufwendungen	-19.010,53	-20.200	-19.052,53	1.147,47	0,00	0	-1.147,47	0
18	Sonstige ordentliche Aufwendungen	-241.428,79	-246.000	-226.960,80	19.039,20	0,00	0	-19.039,20	0
<b>19</b>	<b>Anteilige ordentliche Aufwendungen (Summe aus Nummern 12 bis 18)</b>	<b>-1.673.996,82</b>	<b>-1.780.050</b>	<b>-1.732.835,85</b>	<b>47.214,15</b>	<b>0,00</b>	<b>0</b>	<b>-47.214,15</b>	<b>0</b>
<b>20</b>	<b>Anteiliges ordentliches Ergebnis (Saldo aus Nummern 11 und 19)</b>	<b>-1.255.800,83</b>	<b>-1.373.000</b>	<b>-1.297.550,00</b>	<b>75.450,00</b>	<b>0,00</b>	<b>0</b>	<b>-75.450,00</b>	<b>0</b>
21	Erträge aus internen Leistungen	34.542,98	35.900	44.342,95	8.442,95	0,00	0	-8.442,95	0
22	Aufwendungen für interne Leistungen	-76.144,29	-89.215	-54.561,35	34.653,65	0,00	0	-34.653,65	0
23	Kalkulatorische Kosten	-261.292,61	-250.800	-248.616,99	2.183,01	0,00	0	-2.183,01	0
<b>24</b>	<b>Kalkulatorisches Ergebnis (Saldo aus Nummern 21 bis 23)</b>	<b>-302.893,92</b>	<b>-304.115</b>	<b>-258.835,39</b>	<b>45.279,61</b>	<b>0,00</b>	<b>0</b>	<b>-45.279,61</b>	<b>0</b>
<b>25</b>	<b>Nettoressourcenbedarf/-überschuss (Saldo der Nummern 20 und 24)</b>	<b>-1.558.694,75</b>	<b>-1.677.115</b>	<b>-1.556.385,39</b>	<b>120.729,61</b>	<b>0,00</b>	<b>0</b>	<b>-120.729,61</b>	<b>0</b>

## Jahresabschluss NKHR 2023 der Stadt Markdorf

 <b>Teilfinanzrechnung mit Planvergleich</b> <b>Produktbereich 12 Sicherheit und Ordnung</b> Stadt Markdorf		Ergebnis 2022	Fortgeschr. Ansatz 2023	Ergebnis 2023	Vergleich Ergebnis/Ansatz (Sp.3 - 2)	Ergänz. Fest- legungen im HH-Vollzug	Ermächtig.- übertragung aus 2022	verfügbare Mittel abzgl. Ergebnis	Ermächtig.- übertragung nach 2024
EUR									
		1	2	3	4	5	6	7	8
1	Summe der Einzahlungen aus laufender Verwaltungstätigkeit (ohne außerordentliche zahlungswirksame Erträge aus Vermögensveräußerung)	376.633,81	337.000	353.881,71	16.881,71	0,00	0	-16.881,71	0
2	Summe der Auszahlungen aus laufender Verwaltungstätigkeit	-1.312.978,22	-1.363.500	-1.404.806,02	-41.306,02	0,00	0	41.306,02	0
<b>3</b>	<b>Anteilliger Zahlungsmittelüberschuss/-bedarf aus laufender Verwaltungstätigkeit (Saldo aus Nummer 1 und 2)</b>	<b>-936.344,41</b>	<b>-1.026.500</b>	<b>-1.050.924,31</b>	<b>-24.424,31</b>	<b>0,00</b>	<b>0</b>	<b>24.424,31</b>	<b>0</b>
4	Einzahlungen aus Investitionszuwendungen	70.000,00	146.000	46.000,00	-100.000,00	0,00	0	100.000,00	0
5	Einzahlungen aus Investitionsbeiträgen und ähnlichen Entgelten für Investitionstätigkeit	0,00	0	0,00	0,00	0,00	0	0,00	0
6	Einzahlungen aus der Veräußerung von Sachvermögen	0,00	0	0,00	0,00	0,00	0	0,00	0
7	Einzahlungen aus der Veräußerung von Finanzvermögen	0,00	0	0,00	0,00	0,00	0	0,00	0
8	Einzahlungen für sonstige Investitionstätigkeit	0,00	0	0,00	0,00	0,00	0	0,00	0
<b>9</b>	<b>Summe der Einzahlungen aus Investitionstätigkeit (Summe aus Nummer 4 bis 8)</b>	<b>70.000,00</b>	<b>146.000</b>	<b>46.000,00</b>	<b>-100.000,00</b>	<b>0,00</b>	<b>0</b>	<b>100.000,00</b>	<b>0</b>
10	Auszahlungen für den Erwerb von Grundstücken und Gebäuden	0,00	-100.000	0,00	100.000,00	0,00	0	-100.000,00	0
11	Auszahlungen für Baumaßnahmen	0,00	0	-85.119,79	-85.119,79	0,00	0	85.119,79	0
12	Auszahlungen für den Erwerb von beweglichem Sachvermögen	-26.184,88	-77.000	-6.259,83	70.740,17	0,00	0	-70.740,17	0
13	Auszahlungen für den Erwerb von Finanzvermögen	0,00	0	0,00	0,00	0,00	0	0,00	0
14	Auszahlungen für Investitionsförderungsmaßnahmen	0,00	0	0,00	0,00	0,00	0	0,00	0
15	Auszahlungen für den Erwerb von immateriellen Vermögensgegenständen	0,00	0	0,00	0,00	0,00	0	0,00	0
<b>16</b>	<b>Summe der Auszahlungen aus Investitionstätigkeit (Summe aus Nummer 10 bis 15)</b>	<b>-26.184,88</b>	<b>-177.000</b>	<b>-91.379,62</b>	<b>85.620,38</b>	<b>0,00</b>	<b>0</b>	<b>-85.620,38</b>	<b>0</b>
<b>17</b>	<b>Anteilliger Finanzierungsmittelüberschuss/-bedarf aus Investitionstätigkeit (Saldo aus Nummer 9 und 16)</b>	<b>43.815,12</b>	<b>-31.000</b>	<b>-45.379,62</b>	<b>-14.379,62</b>	<b>0,00</b>	<b>0</b>	<b>14.379,62</b>	<b>0</b>
<b>18</b>	<b>Anteilliger Finanzierungsmittelüberschuss/-bedarf (Summe aus Nummer 3 und 17)</b>	<b>-892.529,29</b>	<b>-1.057.500</b>	<b>-1.096.303,93</b>	<b>-38.803,93</b>	<b>0,00</b>	<b>0</b>	<b>38.803,93</b>	<b>0</b>


## Jahresabschluss NKHR 2023 der Stadt Markdorf


**Teilergebnisrechnung mit Planvergleich**  
**Produktgruppe 1210 Statistik und Wahlen - [THH 2]**

Stadt Markdorf

Nr.		Ergebnis 2022	Fortgeschr. Ansatz 2023	Ergebnis 2023	Vergleich Ergebnis/Ansatz (Sp.3 - 2)	Ergänz. Fest- legungen im HH-Vollzug	Ermächtig.- übertragung aus 2022	verfügbare Mittel abzgl. Ergebnis	Ermächtig.- übertragung nach 2024
		EUR							
		1	2	3	4	5	6	7	8
1	Steuern und ähnliche Abgaben	0,00	0	0,00	0,00	0,00	0	0,00	0
2	Zuweisungen und Zuwendungen, Umlagen	0,00	0	0,00	0,00	0,00	0	0,00	0
3	Aufgelöste Investitionszuwendungen und -beiträge	0,00	0	0,00	0,00	0,00	0	0,00	0
4	Sonstige Transfererträge	0,00	0	0,00	0,00	0,00	0	0,00	0
5	Entgelte für öffentliche Leistungen oder Einrichtungen	0,00	0	0,00	0,00	0,00	0	0,00	0
6	Sonstige privatrechtliche Leistungsentgelte	0,00	0	0,00	0,00	0,00	0	0,00	0
7	Kostenerstattungen und Kostenumlagen	9.028,13	0	0,00	0,00	0,00	0	0,00	0
8	Zinsen und ähnliche Erträge	0,00	0	0,00	0,00	0,00	0	0,00	0
9	Aktivierete Eigenleistungen und Bestandsveränderungen	0,00	0	0,00	0,00	0,00	0	0,00	0
10	Sonstige ordentliche Erträge	0,00	0	0,00	0,00	0,00	0	0,00	0
<b>11</b>	<b>Anteilige ordentliche Erträge (Summe aus Nummern 1 bis 10)</b>	<b>9.028,13</b>	<b>0</b>	<b>0,00</b>	<b>0,00</b>	<b>0,00</b>	<b>0</b>	<b>0,00</b>	<b>0</b>
12	Personalaufwendungen	0,00	0	0,00	0,00	0,00	0	0,00	0
13	Versorgungsaufwendungen	0,00	0	0,00	0,00	0,00	0	0,00	0
14	Aufwendungen für Sach- und Dienstleistungen	-3.247,73	-4.100	-6.102,50	-2.002,50	0,00	0	2.002,50	0
15	Abschreibungen	0,00	0	0,00	0,00	0,00	0	0,00	0
16	Zinsen und ähnliche Aufwendungen	0,00	0	0,00	0,00	0,00	0	0,00	0
17	Transferaufwendungen	0,00	0	0,00	0,00	0,00	0	0,00	0
18	Sonstige ordentliche Aufwendungen	-6.878,36	-500	-12.098,21	-11.598,21	0,00	0	11.598,21	0
<b>19</b>	<b>Anteilige ordentliche Aufwendungen (Summe aus Nummern 12 bis 18)</b>	<b>-10.126,09</b>	<b>-4.600</b>	<b>-18.200,71</b>	<b>-13.600,71</b>	<b>0,00</b>	<b>0</b>	<b>13.600,71</b>	<b>0</b>
<b>20</b>	<b>Anteiliges ordentliches Ergebnis (Saldo aus Nummern 11 und 19)</b>	<b>-1.097,96</b>	<b>-4.600</b>	<b>-18.200,71</b>	<b>-13.600,71</b>	<b>0,00</b>	<b>0</b>	<b>13.600,71</b>	<b>0</b>
21	Erträge aus internen Leistungen	0,00	0	0,00	0,00	0,00	0	0,00	0
22	Aufwendungen für interne Leistungen	0,00	-7.537	0,00	7.537,00	0,00	0	-7.537,00	0
23	Kalkulatorische Kosten	0,00	0	0,00	0,00	0,00	0	0,00	0
<b>24</b>	<b>Kalkulatorisches Ergebnis (Saldo aus Nummern 21 bis 23)</b>	<b>0,00</b>	<b>-7.537</b>	<b>0,00</b>	<b>7.537,00</b>	<b>0,00</b>	<b>0</b>	<b>-7.537,00</b>	<b>0</b>
<b>25</b>	<b>Nettoressourcenbedarf/-überschuss (Saldo der Nummern 20 und 24)</b>	<b>-1.097,96</b>	<b>-12.137</b>	<b>-18.200,71</b>	<b>-6.063,71</b>	<b>0,00</b>	<b>0</b>	<b>6.063,71</b>	<b>0</b>

## Jahresabschluss NKHR 2023 der Stadt Markdorf

 <b>Teilfinanzrechnung mit Planvergleich</b> <b>Produktgruppe 1210 Statistik und Wahlen - [THH 2]</b> Stadt Markdorf		Ergebnis 2022	Fortgeschr. Ansatz 2023	Ergebnis 2023	Vergleich Ergebnis/Ansatz (Sp.3 - 2)	Ergänz. Fest- legungen im HH-Vollzug	Ermächtig.- übertragung aus 2022	verfügbare Mittel abzgl. Ergebnis	Ermächtig.- übertragung nach 2024
		EUR							
		1	2	3	4	5	6	7	8
1	Summe der Einzahlungen aus laufender Verwaltungstätigkeit (ohne außerordentliche zahlungswirksame Erträge aus Vermögensveräußerung)	9.028,13	0	0,00	0,00	0,00	0	0,00	0
2	Summe der Auszahlungen aus laufender Verwaltungstätigkeit	-16.510,43	-4.600	-18.100,71	-13.500,71	0,00	0	13.500,71	0
<b>3</b>	<b>Anteilliger Zahlungsmittelüberschuss/-bedarf aus laufender Verwaltungstätigkeit (Saldo aus Nummer 1 und 2)</b>	<b>-7.482,30</b>	<b>-4.600</b>	<b>-18.100,71</b>	<b>-13.500,71</b>	<b>0,00</b>	<b>0</b>	<b>13.500,71</b>	<b>0</b>
4	Einzahlungen aus Investitionszuwendungen	0,00	0	0,00	0,00	0,00	0	0,00	0
5	Einzahlungen aus Investitionsbeiträgen und ähnlichen Entgelten für Investitionstätigkeit	0,00	0	0,00	0,00	0,00	0	0,00	0
6	Einzahlungen aus der Veräußerung von Sachvermögen	0,00	0	0,00	0,00	0,00	0	0,00	0
7	Einzahlungen aus der Veräußerung von Finanzvermögen	0,00	0	0,00	0,00	0,00	0	0,00	0
8	Einzahlungen für sonstige Investitionstätigkeit	0,00	0	0,00	0,00	0,00	0	0,00	0
<b>9</b>	<b>Summe der Einzahlungen aus Investitionstätigkeit (Summe aus Nummer 4 bis 8)</b>	<b>0,00</b>	<b>0</b>	<b>0,00</b>	<b>0,00</b>	<b>0,00</b>	<b>0</b>	<b>0,00</b>	<b>0</b>
10	Auszahlungen für den Erwerb von Grundstücken und Gebäuden	0,00	0	0,00	0,00	0,00	0	0,00	0
11	Auszahlungen für Baumaßnahmen	0,00	0	0,00	0,00	0,00	0	0,00	0
12	Auszahlungen für den Erwerb von beweglichem Sachvermögen	0,00	0	0,00	0,00	0,00	0	0,00	0
13	Auszahlungen für den Erwerb von Finanzvermögen	0,00	0	0,00	0,00	0,00	0	0,00	0
14	Auszahlungen für Investitionsförderungsmaßnahmen	0,00	0	0,00	0,00	0,00	0	0,00	0
15	Auszahlungen für den Erwerb von immateriellen Vermögensgegenständen	0,00	0	0,00	0,00	0,00	0	0,00	0
<b>16</b>	<b>Summe der Auszahlungen aus Investitionstätigkeit (Summe aus Nummer 10 bis 15)</b>	<b>0,00</b>	<b>0</b>	<b>0,00</b>	<b>0,00</b>	<b>0,00</b>	<b>0</b>	<b>0,00</b>	<b>0</b>
<b>17</b>	<b>Anteilliger Finanzierungsmittelüberschuss/-bedarf aus Investitionstätigkeit (Saldo aus Nummer 9 und 16)</b>	<b>0,00</b>	<b>0</b>	<b>0,00</b>	<b>0,00</b>	<b>0,00</b>	<b>0</b>	<b>0,00</b>	<b>0</b>
<b>18</b>	<b>Anteilliger Finanzierungsmittelüberschuss/-bedarf (Summe aus Nummer 3 und 17)</b>	<b>-7.482,30</b>	<b>-4.600</b>	<b>-18.100,71</b>	<b>-13.500,71</b>	<b>0,00</b>	<b>0</b>	<b>13.500,71</b>	<b>0</b>

## Jahresabschluss NKHR 2023 der Stadt Markdorf



**Teilergebnisrechnung mit Planvergleich**  
**Produktgruppe 1220 Ordnungswesen - [THH 2]**

Stadt Markdorf

Nr.		Ergebnis 2022	Fortgeschr. Ansatz 2023	Ergebnis 2023	Vergleich Ergebnis/Ansatz (Sp.3 - 2)	Ergänz. Fest- legungen im HH-Vollzug	Ermächtig.- übertragung aus 2022	verfügbare Mittel abzgl. Ergebnis	Ermächtig.- übertragung nach 2024
		EUR							
		1	2	3	4	5	6	7	8
1	Steuern und ähnliche Abgaben	0,00	0	0,00	0,00	0,00	0	0,00	0
2	Zuweisungen und Zuwendungen, Umlagen	0,00	0	0,00	0,00	0,00	0	0,00	0
3	Aufgelöste Investitionszuwendungen und -beiträge	0,00	0	0,00	0,00	0,00	0	0,00	0
4	Sonstige Transfererträge	0,00	0	0,00	0,00	0,00	0	0,00	0
5	Entgelte für öffentliche Leistungen oder Einrichtungen	27.888,00	30.600	27.483,50	-3.116,50	0,00	0	3.116,50	0
6	Sonstige privatrechtliche Leistungsentgelte	1.554,43	4.800	153,71	-4.646,29	0,00	0	4.646,29	0
7	Kostenerstattungen und Kostenumlagen	4.493,16	5.100	1.994,34	-3.105,66	0,00	0	3.105,66	0
8	Zinsen und ähnliche Erträge	0,00	0	0,00	0,00	0,00	0	0,00	0
9	Aktivierete Eigenleistungen und Bestandsveränderungen	0,00	0	0,00	0,00	0,00	0	0,00	0
10	Sonstige ordentliche Erträge	1.330,50	3.100	6.510,85	3.410,85	0,00	0	-3.410,85	0
<b>11</b>	<b>Anteilige ordentliche Erträge (Summe aus Nummern 1 bis 10)</b>	<b>35.266,09</b>	<b>43.600</b>	<b>36.142,40</b>	<b>-7.457,60</b>	<b>0,00</b>	<b>0</b>	<b>7.457,60</b>	<b>0</b>
12	Personalaufwendungen	-145.403,33	-144.900	-156.116,42	-11.216,42	0,00	0	11.216,42	0
13	Versorgungsaufwendungen	0,00	0	0,00	0,00	0,00	0	0,00	0
14	Aufwendungen für Sach- und Dienstleistungen	-21.235,34	-26.600	-17.443,95	9.156,05	0,00	0	-9.156,05	0
15	Abschreibungen	-3.896,92	-4.300	-3.780,82	519,18	0,00	0	-519,18	0
16	Zinsen und ähnliche Aufwendungen	0,00	0	0,00	0,00	0,00	0	0,00	0
17	Transferaufwendungen	-17.222,40	-17.900	-17.264,40	635,60	0,00	0	-635,60	0
18	Sonstige ordentliche Aufwendungen	-8.798,29	-15.300	-2.657,39	12.642,61	0,00	0	-12.642,61	0
<b>19</b>	<b>Anteilige ordentliche Aufwendungen (Summe aus Nummern 12 bis 18)</b>	<b>-196.556,28</b>	<b>-209.000</b>	<b>-197.262,98</b>	<b>11.737,02</b>	<b>0,00</b>	<b>0</b>	<b>-11.737,02</b>	<b>0</b>
<b>20</b>	<b>Anteiliges ordentliches Ergebnis (Saldo aus Nummern 11 und 19)</b>	<b>-161.290,19</b>	<b>-165.400</b>	<b>-161.120,58</b>	<b>4.279,42</b>	<b>0,00</b>	<b>0</b>	<b>-4.279,42</b>	<b>0</b>
21	Erträge aus internen Leistungen	27.757,39	26.649	41.159,45	14.510,45	0,00	0	-14.510,45	0
22	Aufwendungen für interne Leistungen	-7.115,27	-9.473	-9.527,85	-54,85	0,00	0	54,85	0
23	Kalkulatorische Kosten	-424,93	0	-273,69	-273,69	0,00	0	273,69	0
<b>24</b>	<b>Kalkulatorisches Ergebnis (Saldo aus Nummern 21 bis 23)</b>	<b>20.217,19</b>	<b>17.176</b>	<b>31.357,91</b>	<b>14.181,91</b>	<b>0,00</b>	<b>0</b>	<b>-14.181,91</b>	<b>0</b>
<b>25</b>	<b>Nettoressourcenbedarf/-überschuss (Saldo der Nummern 20 und 24)</b>	<b>-141.073,00</b>	<b>-148.224</b>	<b>-129.762,67</b>	<b>18.461,33</b>	<b>0,00</b>	<b>0</b>	<b>-18.461,33</b>	<b>0</b>



## Jahresabschluss NKHR 2023 der Stadt Markdorf

 <b>Teilfinanzrechnung mit Planvergleich</b> <b>Produktgruppe 1220 Ordnungswesen - [THH 2]</b> Stadt Markdorf		Ergebnis 2022	Fortgeschr. Ansatz 2023	Ergebnis 2023	Vergleich Ergebnis/Ansatz (Sp.3 - 2)	Ergänz. Fest- legungen im HH-Vollzug	Ermächtig.- übertragung aus 2022	verfügbare Mittel abzgl. Ergebnis	Ermächtig.- übertragung nach 2024
		EUR							
		1	2	3	4	5	6	7	8
1	Summe der Einzahlungen aus laufender Verwaltungstätigkeit (ohne außerordentliche zahlungswirksame Erträge aus Vermögensveräußerung)	27.657,00	43.600	36.585,43	-7.014,57	0,00	0	7.014,57	0
2	Summe der Auszahlungen aus laufender Verwaltungstätigkeit	-191.434,76	-204.700	-188.712,11	15.987,89	0,00	0	-15.987,89	0
<b>3</b>	<b>Anteiliger Zahlungsmittelüberschuss/-bedarf aus laufender Verwaltungstätigkeit (Saldo aus Nummer 1 und 2)</b>	<b>-163.777,76</b>	<b>-161.100</b>	<b>-152.126,68</b>	<b>8.973,32</b>	<b>0,00</b>	<b>0</b>	<b>-8.973,32</b>	<b>0</b>
4	Einzahlungen aus Investitionszuwendungen	0,00	0	0,00	0,00	0,00	0	0,00	0
5	Einzahlungen aus Investitionsbeiträgen und ähnlichen Entgelten für Investitionstätigkeit	0,00	0	0,00	0,00	0,00	0	0,00	0
6	Einzahlungen aus der Veräußerung von Sachvermögen	0,00	0	0,00	0,00	0,00	0	0,00	0
7	Einzahlungen aus der Veräußerung von Finanzvermögen	0,00	0	0,00	0,00	0,00	0	0,00	0
8	Einzahlungen für sonstige Investitionstätigkeit	0,00	0	0,00	0,00	0,00	0	0,00	0
<b>9</b>	<b>Summe der Einzahlungen aus Investitionstätigkeit (Summe aus Nummer 4 bis 8)</b>	<b>0,00</b>	<b>0</b>	<b>0,00</b>	<b>0,00</b>	<b>0,00</b>	<b>0</b>	<b>0,00</b>	<b>0</b>
10	Auszahlungen für den Erwerb von Grundstücken und Gebäuden	0,00	0	0,00	0,00	0,00	0	0,00	0
11	Auszahlungen für Baumaßnahmen	0,00	0	0,00	0,00	0,00	0	0,00	0
12	Auszahlungen für den Erwerb von beweglichem Sachvermögen	-656,36	-3.000	0,00	3.000,00	0,00	0	-3.000,00	0
13	Auszahlungen für den Erwerb von Finanzvermögen	0,00	0	0,00	0,00	0,00	0	0,00	0
14	Auszahlungen für Investitionsförderungsmaßnahmen	0,00	0	0,00	0,00	0,00	0	0,00	0
15	Auszahlungen für den Erwerb von immateriellen Vermögensgegenständen	0,00	0	0,00	0,00	0,00	0	0,00	0
<b>16</b>	<b>Summe der Auszahlungen aus Investitionstätigkeit (Summe aus Nummer 10 bis 15)</b>	<b>-656,36</b>	<b>-3.000</b>	<b>0,00</b>	<b>3.000,00</b>	<b>0,00</b>	<b>0</b>	<b>-3.000,00</b>	<b>0</b>
<b>17</b>	<b>Anteiliger Finanzierungsmittelüberschuss/-bedarf aus Investitionstätigkeit (Saldo aus Nummer 9 und 16)</b>	<b>-656,36</b>	<b>-3.000</b>	<b>0,00</b>	<b>3.000,00</b>	<b>0,00</b>	<b>0</b>	<b>-3.000,00</b>	<b>0</b>
<b>18</b>	<b>Anteiliger Finanzierungsmittelüberschuss/-bedarf (Summe aus Nummer 3 und 17)</b>	<b>-164.434,12</b>	<b>-164.100</b>	<b>-152.126,68</b>	<b>11.973,32</b>	<b>0,00</b>	<b>0</b>	<b>-11.973,32</b>	<b>0</b>

## Jahresabschluss NKHR 2023 der Stadt Markdorf


**Finanzrechnung der Investitionsmaßnahmen**  
**Produktgruppe 1220 Ordnungswesen - [THH 2]**

Stadt Markdorf

**Investition B-1220-001 Erwerb bewegl. Vermögen Ordnungsamt**

Nr.		Ergebnis 2022	Fortgeschr. Ansatz 2023	Ergebnis 2023	Vergleich Ergebnis/Ansatz (Sp.3 - 2)	Ergänz. Fest- legungen im HH-Vollzug	Ermächtig.- übertragung aus 2022	verfügbare Mittel abzgl. Ergebnis	Ermächtig.- übertragung nach 2024
		EUR							
		1	2	3	4	5	6	7	8
9	Auszahlungen für den Erwerb von beweglichem Sachvermögen	-656,36	-3.000	0,00	3.000,00	0,00	0	-3.000,00	0
13	<b>Summe der Auszahlungen aus Investitionstätigkeit (Summe aus Nummer 7 bis 12)</b>	<b>-656,36</b>	<b>-3.000</b>	<b>0,00</b>	<b>3.000,00</b>	<b>0,00</b>	<b>0</b>	<b>-3.000,00</b>	<b>0</b>
14	<b>Saldo aus Investitionstätigkeit (Saldo aus Nummer 6 und 13)</b>	<b>-656,36</b>	<b>-3.000</b>	<b>0,00</b>	<b>3.000,00</b>	<b>0,00</b>	<b>0</b>	<b>-3.000,00</b>	<b>0</b>
16	<b>Gesamtkosten der Maßnahme (Summe aus Nummer 13 und 15)</b>	<b>-656,36</b>	<b>-3.000</b>	<b>0,00</b>	<b>3.000,00</b>	<b>0,00</b>	<b>0</b>	<b>-3.000,00</b>	<b>0</b>


## Jahresabschluss NKHR 2023 der Stadt Markdorf


**Teilergebnisrechnung mit Planvergleich**  
**Produktgruppe 1221 Verkehrswesen - [THH 2]**

Stadt Markdorf

Nr.		Ergebnis 2022	Fortgeschr. Ansatz 2023	Ergebnis 2023	Vergleich Ergebnis/Ansatz (Sp.3 - 2)	Ergänz. Fest- legungen im HH-Vollzug	Ermächtig.- übertragung aus 2022	verfügbare Mittel abzgl. Ergebnis	Ermächtig.- übertragung nach 2024
		EUR							
		1	2	3	4	5	6	7	8
1	Steuern und ähnliche Abgaben	0,00	0	0,00	0,00	0,00	0	0,00	0
2	Zuweisungen und Zuwendungen, Umlagen	0,00	0	0,00	0,00	0,00	0	0,00	0
3	Aufgelöste Investitionszuwendungen und -beiträge	0,00	0	0,00	0,00	0,00	0	0,00	0
4	Sonstige Transfererträge	0,00	0	0,00	0,00	0,00	0	0,00	0
5	Entgelte für öffentliche Leistungen oder Einrichtungen	0,00	0	0,00	0,00	0,00	0	0,00	0
6	Sonstige privatrechtliche Leistungsentgelte	0,00	0	0,00	0,00	0,00	0	0,00	0
7	Kostenerstattungen und Kostenumlagen	0,00	0	0,00	0,00	0,00	0	0,00	0
8	Zinsen und ähnliche Erträge	0,00	0	0,00	0,00	0,00	0	0,00	0
9	Aktivierete Eigenleistungen und Bestandsveränderungen	0,00	0	0,00	0,00	0,00	0	0,00	0
10	Sonstige ordentliche Erträge	41.704,02	45.000	73.812,07	28.812,07	0,00	0	-28.812,07	0
<b>11</b>	<b>Anteilige ordentliche Erträge (Summe aus Nummern 1 bis 10)</b>	<b>41.704,02</b>	<b>45.000</b>	<b>73.812,07</b>	<b>28.812,07</b>	<b>0,00</b>	<b>0</b>	<b>-28.812,07</b>	<b>0</b>
12	Personalaufwendungen	-98.233,92	-120.000	-95.316,95	24.683,05	0,00	0	-24.683,05	0
13	Versorgungsaufwendungen	0,00	0	0,00	0,00	0,00	0	0,00	0
14	Aufwendungen für Sach- und Dienstleistungen	-2.655,50	-9.700	-19.014,09	-9.314,09	0,00	0	9.314,09	0
15	Abschreibungen	-73,50	-3.600	0,00	3.600,00	0,00	0	-3.600,00	0
16	Zinsen und ähnliche Aufwendungen	0,00	0	0,00	0,00	0,00	0	0,00	0
17	Transferaufwendungen	0,00	0	0,00	0,00	0,00	0	0,00	0
18	Sonstige ordentliche Aufwendungen	-837,39	-1.300	-720,92	579,08	0,00	0	-579,08	0
<b>19</b>	<b>Anteilige ordentliche Aufwendungen (Summe aus Nummern 12 bis 18)</b>	<b>-101.800,31</b>	<b>-134.600</b>	<b>-115.051,96</b>	<b>19.548,04</b>	<b>0,00</b>	<b>0</b>	<b>-19.548,04</b>	<b>0</b>
<b>20</b>	<b>Anteiliges ordentliches Ergebnis (Saldo aus Nummern 11 und 19)</b>	<b>-60.096,29</b>	<b>-89.600</b>	<b>-41.239,89</b>	<b>48.360,11</b>	<b>0,00</b>	<b>0</b>	<b>-48.360,11</b>	<b>0</b>
21	Erträge aus internen Leistungen	0,00	0	0,00	0,00	0,00	0	0,00	0
22	Aufwendungen für interne Leistungen	0,00	-1.575	0,00	1.575,00	0,00	0	-1.575,00	0
23	Kalkulatorische Kosten	0,00	0	0,00	0,00	0,00	0	0,00	0
<b>24</b>	<b>Kalkulatorisches Ergebnis (Saldo aus Nummern 21 bis 23)</b>	<b>0,00</b>	<b>-1.575</b>	<b>0,00</b>	<b>1.575,00</b>	<b>0,00</b>	<b>0</b>	<b>-1.575,00</b>	<b>0</b>
<b>25</b>	<b>Nettoressourcenbedarf/-überschuss (Saldo der Nummern 20 und 24)</b>	<b>-60.096,29</b>	<b>-91.175</b>	<b>-41.239,89</b>	<b>49.935,11</b>	<b>0,00</b>	<b>0</b>	<b>-49.935,11</b>	<b>0</b>

## Jahresabschluss NKHR 2023 der Stadt Markdorf

 <b>Teilfinanzrechnung mit Planvergleich</b> <b>Produktgruppe 1221 Verkehrswesen - [THH 2]</b> Stadt Markdorf		Ergebnis 2022	Fortgeschr. Ansatz 2023	Ergebnis 2023	Vergleich Ergebnis/Ansatz (Sp.3 - 2)	Ergänz. Fest- legungen im HH-Vollzug	Ermächtig.- übertragung aus 2022	verfügbare Mittel abzgl. Ergebnis	Ermächtig.- übertragung nach 2024
EUR									
		1	2	3	4	5	6	7	8
1	Summe der Einzahlungen aus laufender Verwaltungstätigkeit (ohne außerordentliche zahlungswirksame Erträge aus Vermögensveräußerung)	45.428,22	45.000	67.177,06	22.177,06	0,00	0	-22.177,06	0
2	Summe der Auszahlungen aus laufender Verwaltungstätigkeit	-103.649,91	-131.000	-106.713,85	24.286,15	0,00	0	-24.286,15	0
<b>3</b>	<b>Anteilliger Zahlungsmittelüberschuss/-bedarf aus laufender Verwaltungstätigkeit (Saldo aus Nummer 1 und 2)</b>	<b>-58.221,69</b>	<b>-86.000</b>	<b>-39.536,79</b>	<b>46.463,21</b>	<b>0,00</b>	<b>0</b>	<b>-46.463,21</b>	<b>0</b>
4	Einzahlungen aus Investitionszuwendungen	0,00	0	0,00	0,00	0,00	0	0,00	0
5	Einzahlungen aus Investitionsbeiträgen und ähnlichen Entgelten für Investitionstätigkeit	0,00	0	0,00	0,00	0,00	0	0,00	0
6	Einzahlungen aus der Veräußerung von Sachvermögen	0,00	0	0,00	0,00	0,00	0	0,00	0
7	Einzahlungen aus der Veräußerung von Finanzvermögen	0,00	0	0,00	0,00	0,00	0	0,00	0
8	Einzahlungen für sonstige Investitionstätigkeit	0,00	0	0,00	0,00	0,00	0	0,00	0
<b>9</b>	<b>Summe der Einzahlungen aus Investitionstätigkeit (Summe aus Nummer 4 bis 8)</b>	<b>0,00</b>	<b>0</b>	<b>0,00</b>	<b>0,00</b>	<b>0,00</b>	<b>0</b>	<b>0,00</b>	<b>0</b>
10	Auszahlungen für den Erwerb von Grundstücken und Gebäuden	0,00	0	0,00	0,00	0,00	0	0,00	0
11	Auszahlungen für Baumaßnahmen	0,00	0	0,00	0,00	0,00	0	0,00	0
12	Auszahlungen für den Erwerb von beweglichem Sachvermögen	0,00	0	0,00	0,00	0,00	0	0,00	0
13	Auszahlungen für den Erwerb von Finanzvermögen	0,00	0	0,00	0,00	0,00	0	0,00	0
14	Auszahlungen für Investitionsförderungsmaßnahmen	0,00	0	0,00	0,00	0,00	0	0,00	0
15	Auszahlungen für den Erwerb von immateriellen Vermögensgegenständen	0,00	0	0,00	0,00	0,00	0	0,00	0
<b>16</b>	<b>Summe der Auszahlungen aus Investitionstätigkeit (Summe aus Nummer 10 bis 15)</b>	<b>0,00</b>	<b>0</b>	<b>0,00</b>	<b>0,00</b>	<b>0,00</b>	<b>0</b>	<b>0,00</b>	<b>0</b>
<b>17</b>	<b>Anteilliger Finanzierungsmittelüberschuss/-bedarf aus Investitionstätigkeit (Saldo aus Nummer 9 und 16)</b>	<b>0,00</b>	<b>0</b>	<b>0,00</b>	<b>0,00</b>	<b>0,00</b>	<b>0</b>	<b>0,00</b>	<b>0</b>
<b>18</b>	<b>Anteilliger Finanzierungsmittelüberschuss/-bedarf (Summe aus Nummer 3 und 17)</b>	<b>-58.221,69</b>	<b>-86.000</b>	<b>-39.536,79</b>	<b>46.463,21</b>	<b>0,00</b>	<b>0</b>	<b>-46.463,21</b>	<b>0</b>


## Jahresabschluss NKHR 2023 der Stadt Markdorf


**Teilergebnisrechnung mit Planvergleich**  
**Produktgruppe 1222 Einwohnerwesen - [THH 2]**

Stadt Markdorf

Nr.		Ergebnis 2022	Fortgeschr. Ansatz 2023	Ergebnis 2023	Vergleich Ergebnis/Ansatz (Sp.3 - 2)	Ergänz. Fest- legungen im HH-Vollzug	Ermächtig.- übertragung aus 2022	verfügbare Mittel abzgl. Ergebnis	Ermächtig.- übertragung nach 2024
		EUR							
		1	2	3	4	5	6	7	8
1	Steuern und ähnliche Abgaben	0,00	0	0,00	0,00	0,00	0	0,00	0
2	Zuweisungen und Zuwendungen, Umlagen	0,00	0	0,00	0,00	0,00	0	0,00	0
3	Aufgelöste Investitionszuwendungen und -beiträge	0,00	0	0,00	0,00	0,00	0	0,00	0
4	Sonstige Transfererträge	0,00	0	0,00	0,00	0,00	0	0,00	0
5	Entgelte für öffentliche Leistungen oder Einrichtungen	132.975,80	130.000	114.504,40	-15.495,60	0,00	0	15.495,60	0
6	Sonstige privatrechtliche Leistungsentgelte	0,00	0	1,50	1,50	0,00	0	-1,50	0
7	Kostenerstattungen und Kostenumlagen	0,00	0	0,00	0,00	0,00	0	0,00	0
8	Zinsen und ähnliche Erträge	0,00	0	0,00	0,00	0,00	0	0,00	0
9	Aktivierete Eigenleistungen und Bestandsveränderungen	0,00	0	0,00	0,00	0,00	0	0,00	0
10	Sonstige ordentliche Erträge	0,00	0	0,00	0,00	0,00	0	0,00	0
<b>11</b>	<b>Anteilige ordentliche Erträge (Summe aus Nummern 1 bis 10)</b>	<b>132.975,80</b>	<b>130.000</b>	<b>114.505,90</b>	<b>-15.494,10</b>	<b>0,00</b>	<b>0</b>	<b>15.494,10</b>	<b>0</b>
12	Personalaufwendungen	-95.187,74	-105.500	-112.289,96	-6.789,96	0,00	0	6.789,96	0
13	Versorgungsaufwendungen	0,00	0	0,00	0,00	0,00	0	0,00	0
14	Aufwendungen für Sach- und Dienstleistungen	-32.971,27	-46.500	-56.194,81	-9.694,81	0,00	0	9.694,81	0
15	Abschreibungen	-553,59	0	-332,18	-332,18	0,00	0	332,18	0
16	Zinsen und ähnliche Aufwendungen	0,00	0	0,00	0,00	0,00	0	0,00	0
17	Transferaufwendungen	0,00	0	0,00	0,00	0,00	0	0,00	0
18	Sonstige ordentliche Aufwendungen	-88.102,11	-83.300	-80.254,81	3.045,19	0,00	0	-3.045,19	0
<b>19</b>	<b>Anteilige ordentliche Aufwendungen (Summe aus Nummern 12 bis 18)</b>	<b>-216.814,71</b>	<b>-235.300</b>	<b>-249.071,76</b>	<b>-13.771,76</b>	<b>0,00</b>	<b>0</b>	<b>13.771,76</b>	<b>0</b>
<b>20</b>	<b>Anteiliges ordentliches Ergebnis (Saldo aus Nummern 11 und 19)</b>	<b>-83.838,91</b>	<b>-105.300</b>	<b>-134.565,86</b>	<b>-29.265,86</b>	<b>0,00</b>	<b>0</b>	<b>29.265,86</b>	<b>0</b>
21	Erträge aus internen Leistungen	2.481,09	2.250	0,00	-2.250,00	0,00	0	2.250,00	0
22	Aufwendungen für interne Leistungen	0,00	-4.830	0,00	4.830,00	0,00	0	-4.830,00	0
23	Kalkulatorische Kosten	-38,75	0	-25,81	-25,81	0,00	0	25,81	0
<b>24</b>	<b>Kalkulatorisches Ergebnis (Saldo aus Nummern 21 bis 23)</b>	<b>2.442,34</b>	<b>-2.580</b>	<b>-25,81</b>	<b>2.554,19</b>	<b>0,00</b>	<b>0</b>	<b>-2.554,19</b>	<b>0</b>
<b>25</b>	<b>Nettoressourcenbedarf/-überschuss (Saldo der Nummern 20 und 24)</b>	<b>-81.396,57</b>	<b>-107.880</b>	<b>-134.591,67</b>	<b>-26.711,67</b>	<b>0,00</b>	<b>0</b>	<b>26.711,67</b>	<b>0</b>

## Jahresabschluss NKHR 2023 der Stadt Markdorf

STADT MARKDORF 		Teilfinanzrechnung mit Planvergleich Produktgruppe 1222 Einwohnerwesen - [THH 2]							
		Stadt Markdorf							
Nr.		Ergebnis 2022	Fortgeschr. Ansatz 2023	Ergebnis 2023	Vergleich Ergebnis/Ansatz (Sp.3 - 2)	Ergänz. Fest- legungen im HH-Vollzug	Ermächtig.- übertragung aus 2022	verfügbare Mittel abzgl. Ergebnis	Ermächtig.- übertragung nach 2024
EUR									
		1	2	3	4	5	6	7	8
1	Summe der Einzahlungen aus laufender Verwaltungstätigkeit (ohne außerordentliche zahlungswirksame Erträge aus Vermögensveräußerung)	132.923,30	130.000	112.432,16	-17.567,84	0,00	0	17.567,84	0
2	Summe der Auszahlungen aus laufender Verwaltungstätigkeit	-225.587,78	-235.300	-245.247,25	-9.947,25	0,00	0	9.947,25	0
<b>3</b>	<b>Anteilliger Zahlungsmittelüberschuss/-bedarf aus laufender Verwaltungstätigkeit (Saldo aus Nummer 1 und 2)</b>	<b>-92.664,48</b>	<b>-105.300</b>	<b>-132.815,09</b>	<b>-27.515,09</b>	<b>0,00</b>	<b>0</b>	<b>27.515,09</b>	<b>0</b>
4	Einzahlungen aus Investitionszuwendungen	0,00	0	0,00	0,00	0,00	0	0,00	0
5	Einzahlungen aus Investitionsbeiträgen und ähnlichen Entgelten für Investitionstätigkeit	0,00	0	0,00	0,00	0,00	0	0,00	0
6	Einzahlungen aus der Veräußerung von Sachvermögen	0,00	0	0,00	0,00	0,00	0	0,00	0
7	Einzahlungen aus der Veräußerung von Finanzvermögen	0,00	0	0,00	0,00	0,00	0	0,00	0
8	Einzahlungen für sonstige Investitionstätigkeit	0,00	0	0,00	0,00	0,00	0	0,00	0
<b>9</b>	<b>Summe der Einzahlungen aus Investitionstätigkeit (Summe aus Nummer 4 bis 8)</b>	<b>0,00</b>	<b>0</b>	<b>0,00</b>	<b>0,00</b>	<b>0,00</b>	<b>0</b>	<b>0,00</b>	<b>0</b>
10	Auszahlungen für den Erwerb von Grundstücken und Gebäuden	0,00	0	0,00	0,00	0,00	0	0,00	0
11	Auszahlungen für Baumaßnahmen	0,00	0	0,00	0,00	0,00	0	0,00	0
12	Auszahlungen für den Erwerb von beweglichem Sachvermögen	-1.290,56	0	0,00	0,00	0,00	0	0,00	0
13	Auszahlungen für den Erwerb von Finanzvermögen	0,00	0	0,00	0,00	0,00	0	0,00	0
14	Auszahlungen für Investitionsförderungsmaßnahmen	0,00	0	0,00	0,00	0,00	0	0,00	0
15	Auszahlungen für den Erwerb von immateriellen Vermögensgegenständen	0,00	0	0,00	0,00	0,00	0	0,00	0
<b>16</b>	<b>Summe der Auszahlungen aus Investitionstätigkeit (Summe aus Nummer 10 bis 15)</b>	<b>-1.290,56</b>	<b>0</b>	<b>0,00</b>	<b>0,00</b>	<b>0,00</b>	<b>0</b>	<b>0,00</b>	<b>0</b>
<b>17</b>	<b>Anteilliger Finanzierungsmittelüberschuss/-bedarf aus Investitionstätigkeit (Saldo aus Nummer 9 und 16)</b>	<b>-1.290,56</b>	<b>0</b>	<b>0,00</b>	<b>0,00</b>	<b>0,00</b>	<b>0</b>	<b>0,00</b>	<b>0</b>
<b>18</b>	<b>Anteilliger Finanzierungsmittelüberschuss/-bedarf (Summe aus Nummer 3 und 17)</b>	<b>-93.955,04</b>	<b>-105.300</b>	<b>-132.815,09</b>	<b>-27.515,09</b>	<b>0,00</b>	<b>0</b>	<b>27.515,09</b>	<b>0</b>

## Jahresabschluss NKHR 2023 der Stadt Markdorf


**Finanzrechnung der Investitionsmaßnahmen**  
**Produktgruppe 1222 Einwohnerwesen - [THH 2]**

Stadt Markdorf

**Investition B-1222-001 Erwerb bewegl. Vermögen Einwohnermeldeamt**

Nr.		Ergebnis 2022	Fortgeschr. Ansatz 2023	Ergebnis 2023	Vergleich Ergebnis/Ansatz (Sp.3 - 2)	Ergänz. Fest- legungen im HH-Vollzug	Ermächtig.- übertragung aus 2022	verfügbare Mittel abzgl. Ergebnis	Ermächtig.- übertragung nach 2024
		EUR							
		1	2	3	4	5	6	7	8
9	Auszahlungen für den Erwerb von beweglichem Sachvermögen	-1.290,56	0	0,00	0,00	0,00	0	0,00	0
13	<b>Summe der Auszahlungen aus Investitionstätigkeit (Summe aus Nummer 7 bis 12)</b>	<b>-1.290,56</b>	<b>0</b>	<b>0,00</b>	<b>0,00</b>	<b>0,00</b>	<b>0</b>	<b>0,00</b>	<b>0</b>
14	<b>Saldo aus Investitionstätigkeit (Saldo aus Nummer 6 und 13)</b>	<b>-1.290,56</b>	<b>0</b>	<b>0,00</b>	<b>0,00</b>	<b>0,00</b>	<b>0</b>	<b>0,00</b>	<b>0</b>
16	<b>Gesamtkosten der Maßnahme (Summe aus Nummer 13 und 15)</b>	<b>-1.290,56</b>	<b>0</b>	<b>0,00</b>	<b>0,00</b>	<b>0,00</b>	<b>0</b>	<b>0,00</b>	<b>0</b>

## Jahresabschluss NKHR 2023 der Stadt Markdorf



**Teilergebnisrechnung mit Planvergleich**  
**Produktgruppe 1223 Personenstandswesen - [THH 2]**

Stadt Markdorf

Nr.		Ergebnis 2022	Fortgeschr. Ansatz 2023	Ergebnis 2023	Vergleich Ergebnis/Ansatz (Sp.3 - 2)	Ergänz. Fest- legungen im HH-Vollzug	Ermächtig.- übertragung aus 2022	verfügbare Mittel abzgl. Ergebnis	Ermächtig.- übertragung nach 2024
		EUR							
		1	2	3	4	5	6	7	8
1	Steuern und ähnliche Abgaben	0,00	0	0,00	0,00	0,00	0	0,00	0
2	Zuweisungen und Zuwendungen, Umlagen	0,00	0	0,00	0,00	0,00	0	0,00	0
3	Aufgelöste Investitionszuwendungen und -beiträge	0,00	0	0,00	0,00	0,00	0	0,00	0
4	Sonstige Transfererträge	0,00	0	0,00	0,00	0,00	0	0,00	0
5	Entgelte für öffentliche Leistungen oder Einrichtungen	20.132,40	18.400	21.052,60	2.652,60	0,00	0	-2.652,60	0
6	Sonstige privatrechtliche Leistungsentgelte	0,00	0	0,00	0,00	0,00	0	0,00	0
7	Kostenerstattungen und Kostenumlagen	0,00	0	0,00	0,00	0,00	0	0,00	0
8	Zinsen und ähnliche Erträge	0,00	0	0,00	0,00	0,00	0	0,00	0
9	Aktivierete Eigenleistungen und Bestandsveränderungen	0,00	0	0,00	0,00	0,00	0	0,00	0
10	Sonstige ordentliche Erträge	0,00	0	0,00	0,00	0,00	0	0,00	0
<b>11</b>	<b>Anteilige ordentliche Erträge (Summe aus Nummern 1 bis 10)</b>	<b>20.132,40</b>	<b>18.400</b>	<b>21.052,60</b>	<b>2.652,60</b>	<b>0,00</b>	<b>0</b>	<b>-2.652,60</b>	<b>0</b>
12	Personalaufwendungen	-119.217,66	-118.600	-168.776,77	-50.176,77	0,00	0	50.176,77	0
13	Versorgungsaufwendungen	0,00	0	0,00	0,00	0,00	0	0,00	0
14	Aufwendungen für Sach- und Dienstleistungen	-10.619,05	-13.500	-10.696,22	2.803,78	0,00	0	-2.803,78	0
15	Abschreibungen	0,00	0	0,00	0,00	0,00	0	0,00	0
16	Zinsen und ähnliche Aufwendungen	0,00	0	0,00	0,00	0,00	0	0,00	0
17	Transferaufwendungen	0,00	0	0,00	0,00	0,00	0	0,00	0
18	Sonstige ordentliche Aufwendungen	-1.879,84	-3.200	-3.221,25	-21,25	0,00	0	21,25	0
<b>19</b>	<b>Anteilige ordentliche Aufwendungen (Summe aus Nummern 12 bis 18)</b>	<b>-131.716,55</b>	<b>-135.300</b>	<b>-182.694,24</b>	<b>-47.394,24</b>	<b>0,00</b>	<b>0</b>	<b>47.394,24</b>	<b>0</b>
<b>20</b>	<b>Anteiliges ordentliches Ergebnis (Saldo aus Nummern 11 und 19)</b>	<b>-111.584,15</b>	<b>-116.900</b>	<b>-161.641,64</b>	<b>-44.741,64</b>	<b>0,00</b>	<b>0</b>	<b>44.741,64</b>	<b>0</b>
21	Erträge aus internen Leistungen	0,00	0	423,50	423,50	0,00	0	-423,50	0
22	Aufwendungen für interne Leistungen	0,00	-1.575	0,00	1.575,00	0,00	0	-1.575,00	0
23	Kalkulatorische Kosten	0,00	0	0,00	0,00	0,00	0	0,00	0
<b>24</b>	<b>Kalkulatorisches Ergebnis (Saldo aus Nummern 21 bis 23)</b>	<b>0,00</b>	<b>-1.575</b>	<b>423,50</b>	<b>1.998,50</b>	<b>0,00</b>	<b>0</b>	<b>-1.998,50</b>	<b>0</b>
<b>25</b>	<b>Nettoressourcenbedarf/-überschuss (Saldo der Nummern 20 und 24)</b>	<b>-111.584,15</b>	<b>-118.475</b>	<b>-161.218,14</b>	<b>-42.743,14</b>	<b>0,00</b>	<b>0</b>	<b>42.743,14</b>	<b>0</b>



## Jahresabschluss NKHR 2023 der Stadt Markdorf

 <b>Teilfinanzrechnung mit Planvergleich</b> <b>Produktgruppe 1223 Personenstandswesen - [THH 2]</b> Stadt Markdorf		Ergebnis 2022	Fortgeschr. Ansatz 2023	Ergebnis 2023	Vergleich Ergebnis/Ansatz (Sp.3 - 2)	Ergänz. Fest- legungen im HH-Vollzug	Ermächtig.- übertragung aus 2022	verfügbare Mittel abzgl. Ergebnis	Ermächtig.- übertragung nach 2024
EUR									
		1	2	3	4	5	6	7	8
1	Summe der Einzahlungen aus laufender Verwaltungstätigkeit (ohne außerordentliche zahlungswirksame Erträge aus Vermögensveräußerung)	20.105,40	18.400	21.052,60	2.652,60	0,00	0	-2.652,60	0
2	Summe der Auszahlungen aus laufender Verwaltungstätigkeit	-134.051,61	-135.300	-182.594,56	-47.294,56	0,00	0	47.294,56	0
<b>3</b>	<b>Anteiliger Zahlungsmittelüberschuss/-bedarf aus laufender Verwaltungstätigkeit (Saldo aus Nummer 1 und 2)</b>	<b>-113.946,21</b>	<b>-116.900</b>	<b>-161.541,96</b>	<b>-44.641,96</b>	<b>0,00</b>	<b>0</b>	<b>44.641,96</b>	<b>0</b>
4	Einzahlungen aus Investitionszuwendungen	0,00	0	0,00	0,00	0,00	0	0,00	0
5	Einzahlungen aus Investitionsbeiträgen und ähnlichen Entgelten für Investitionstätigkeit	0,00	0	0,00	0,00	0,00	0	0,00	0
6	Einzahlungen aus der Veräußerung von Sachvermögen	0,00	0	0,00	0,00	0,00	0	0,00	0
7	Einzahlungen aus der Veräußerung von Finanzvermögen	0,00	0	0,00	0,00	0,00	0	0,00	0
8	Einzahlungen für sonstige Investitionstätigkeit	0,00	0	0,00	0,00	0,00	0	0,00	0
<b>9</b>	<b>Summe der Einzahlungen aus Investitionstätigkeit (Summe aus Nummer 4 bis 8)</b>	<b>0,00</b>	<b>0</b>	<b>0,00</b>	<b>0,00</b>	<b>0,00</b>	<b>0</b>	<b>0,00</b>	<b>0</b>
10	Auszahlungen für den Erwerb von Grundstücken und Gebäuden	0,00	0	0,00	0,00	0,00	0	0,00	0
11	Auszahlungen für Baumaßnahmen	0,00	0	0,00	0,00	0,00	0	0,00	0
12	Auszahlungen für den Erwerb von beweglichem Sachvermögen	0,00	0	0,00	0,00	0,00	0	0,00	0
13	Auszahlungen für den Erwerb von Finanzvermögen	0,00	0	0,00	0,00	0,00	0	0,00	0
14	Auszahlungen für Investitionsförderungsmaßnahmen	0,00	0	0,00	0,00	0,00	0	0,00	0
15	Auszahlungen für den Erwerb von immateriellen Vermögensgegenständen	0,00	0	0,00	0,00	0,00	0	0,00	0
<b>16</b>	<b>Summe der Auszahlungen aus Investitionstätigkeit (Summe aus Nummer 10 bis 15)</b>	<b>0,00</b>	<b>0</b>	<b>0,00</b>	<b>0,00</b>	<b>0,00</b>	<b>0</b>	<b>0,00</b>	<b>0</b>
<b>17</b>	<b>Anteiliger Finanzierungsmittelüberschuss/-bedarf aus Investitionstätigkeit (Saldo aus Nummer 9 und 16)</b>	<b>0,00</b>	<b>0</b>	<b>0,00</b>	<b>0,00</b>	<b>0,00</b>	<b>0</b>	<b>0,00</b>	<b>0</b>
<b>18</b>	<b>Anteiliger Finanzierungsmittelüberschuss/-bedarf (Summe aus Nummer 3 und 17)</b>	<b>-113.946,21</b>	<b>-116.900</b>	<b>-161.541,96</b>	<b>-44.641,96</b>	<b>0,00</b>	<b>0</b>	<b>44.641,96</b>	<b>0</b>


## Jahresabschluss NKHR 2023 der Stadt Markdorf


**Teilergebnisrechnung mit Planvergleich**  
**Produktgruppe 1224 Kommunales Grundbuchwesen - [THH 2]**

Stadt Markdorf

Nr.		Ergebnis 2022	Fortgeschr. Ansatz 2023	Ergebnis 2023	Vergleich Ergebnis/Ansatz (Sp.3 - 2)	Ergänz. Fest- legungen im HH-Vollzug	Ermächtig.- übertragung aus 2022	verfügbare Mittel abzgl. Ergebnis	Ermächtig.- übertragung nach 2024
		EUR							
		1	2	3	4	5	6	7	8
1	Steuern und ähnliche Abgaben	0,00	0	0,00	0,00	0,00	0	0,00	0
2	Zuweisungen und Zuwendungen, Umlagen	0,00	0	0,00	0,00	0,00	0	0,00	0
3	Aufgelöste Investitionszuwendungen und -beiträge	0,00	0	0,00	0,00	0,00	0	0,00	0
4	Sonstige Transfererträge	0,00	0	0,00	0,00	0,00	0	0,00	0
5	Entgelte für öffentliche Leistungen oder Einrichtungen	5.255,00	3.600	3.401,20	-198,80	0,00	0	198,80	0
6	Sonstige privatrechtliche Leistungsentgelte	0,00	0	0,00	0,00	0,00	0	0,00	0
7	Kostenerstattungen und Kostenumlagen	0,00	0	0,00	0,00	0,00	0	0,00	0
8	Zinsen und ähnliche Erträge	0,00	0	0,00	0,00	0,00	0	0,00	0
9	Aktivierete Eigenleistungen und Bestandsveränderungen	0,00	0	0,00	0,00	0,00	0	0,00	0
10	Sonstige ordentliche Erträge	0,00	0	0,00	0,00	0,00	0	0,00	0
<b>11</b>	<b>Anteilige ordentliche Erträge (Summe aus Nummern 1 bis 10)</b>	<b>5.255,00</b>	<b>3.600</b>	<b>3.401,20</b>	<b>-198,80</b>	<b>0,00</b>	<b>0</b>	<b>198,80</b>	<b>0</b>
12	Personalaufwendungen	-21.956,68	-21.100	-24.907,33	-3.807,33	0,00	0	3.807,33	0
13	Versorgungsaufwendungen	0,00	0	0,00	0,00	0,00	0	0,00	0
14	Aufwendungen für Sach- und Dienstleistungen	0,00	-1.600	-245,10	1.354,90	0,00	0	-1.354,90	0
15	Abschreibungen	0,00	0	0,00	0,00	0,00	0	0,00	0
16	Zinsen und ähnliche Aufwendungen	0,00	0	0,00	0,00	0,00	0	0,00	0
17	Transferaufwendungen	0,00	0	0,00	0,00	0,00	0	0,00	0
18	Sonstige ordentliche Aufwendungen	0,00	-900	-4,21	895,79	0,00	0	-895,79	0
<b>19</b>	<b>Anteilige ordentliche Aufwendungen (Summe aus Nummern 12 bis 18)</b>	<b>-21.956,68</b>	<b>-23.600</b>	<b>-25.156,64</b>	<b>-1.556,64</b>	<b>0,00</b>	<b>0</b>	<b>1.556,64</b>	<b>0</b>
<b>20</b>	<b>Anteiliges ordentliches Ergebnis (Saldo aus Nummern 11 und 19)</b>	<b>-16.701,68</b>	<b>-20.000</b>	<b>-21.755,44</b>	<b>-1.755,44</b>	<b>0,00</b>	<b>0</b>	<b>1.755,44</b>	<b>0</b>
21	Erträge aus internen Leistungen	0,00	0	0,00	0,00	0,00	0	0,00	0
22	Aufwendungen für interne Leistungen	0,00	-1.575	0,00	1.575,00	0,00	0	-1.575,00	0
23	Kalkulatorische Kosten	0,00	0	0,00	0,00	0,00	0	0,00	0
<b>24</b>	<b>Kalkulatorisches Ergebnis (Saldo aus Nummern 21 bis 23)</b>	<b>0,00</b>	<b>-1.575</b>	<b>0,00</b>	<b>1.575,00</b>	<b>0,00</b>	<b>0</b>	<b>-1.575,00</b>	<b>0</b>
<b>25</b>	<b>Nettoressourcenbedarf/-überschuss (Saldo der Nummern 20 und 24)</b>	<b>-16.701,68</b>	<b>-21.575</b>	<b>-21.755,44</b>	<b>-180,44</b>	<b>0,00</b>	<b>0</b>	<b>180,44</b>	<b>0</b>

## Jahresabschluss NKHR 2023 der Stadt Markdorf

 <b>Teilfinanzrechnung mit Planvergleich</b> <b>Produktgruppe 1224 Kommunales Grundbuchwesen - [THH 2]</b> Stadt Markdorf		Ergebnis	Fortgeschr.	Ergebnis	Vergleich	Ergänz. Fest-	Ermächtig.-	verfügbare	Ermächtig.-
		2022	Ansatz	2023	Ergebnis/Ansatz	legungen im	übertragung	Mittel abzgl.	übertragung
		EUR							
		1	2	3	4	5	6	7	8
1	Summe der Einzahlungen aus laufender Verwaltungstätigkeit (ohne außerordentliche zahlungswirksame Erträge aus Vermögensveräußerung)	5.275,00	3.600	3.411,20	-188,80	0,00	0	188,80	0
2	Summe der Auszahlungen aus laufender Verwaltungstätigkeit	-21.956,68	-23.600	-25.156,64	-1.556,64	0,00	0	1.556,64	0
<b>3</b>	<b>Anteiliger Zahlungsmittelüberschuss/-bedarf aus laufender Verwaltungstätigkeit (Saldo aus Nummer 1 und 2)</b>	<b>-16.681,68</b>	<b>-20.000</b>	<b>-21.745,44</b>	<b>-1.745,44</b>	<b>0,00</b>	<b>0</b>	<b>1.745,44</b>	<b>0</b>
4	Einzahlungen aus Investitionszuwendungen	0,00	0	0,00	0,00	0,00	0	0,00	0
5	Einzahlungen aus Investitionsbeiträgen und ähnlichen Entgelten für Investitionstätigkeit	0,00	0	0,00	0,00	0,00	0	0,00	0
6	Einzahlungen aus der Veräußerung von Sachvermögen	0,00	0	0,00	0,00	0,00	0	0,00	0
7	Einzahlungen aus der Veräußerung von Finanzvermögen	0,00	0	0,00	0,00	0,00	0	0,00	0
8	Einzahlungen für sonstige Investitionstätigkeit	0,00	0	0,00	0,00	0,00	0	0,00	0
<b>9</b>	<b>Summe der Einzahlungen aus Investitionstätigkeit (Summe aus Nummer 4 bis 8)</b>	<b>0,00</b>	<b>0</b>	<b>0,00</b>	<b>0,00</b>	<b>0,00</b>	<b>0</b>	<b>0,00</b>	<b>0</b>
10	Auszahlungen für den Erwerb von Grundstücken und Gebäuden	0,00	0	0,00	0,00	0,00	0	0,00	0
11	Auszahlungen für Baumaßnahmen	0,00	0	0,00	0,00	0,00	0	0,00	0
12	Auszahlungen für den Erwerb von beweglichem Sachvermögen	0,00	0	0,00	0,00	0,00	0	0,00	0
13	Auszahlungen für den Erwerb von Finanzvermögen	0,00	0	0,00	0,00	0,00	0	0,00	0
14	Auszahlungen für Investitionsförderungsmaßnahmen	0,00	0	0,00	0,00	0,00	0	0,00	0
15	Auszahlungen für den Erwerb von immateriellen Vermögensgegenständen	0,00	0	0,00	0,00	0,00	0	0,00	0
<b>16</b>	<b>Summe der Auszahlungen aus Investitionstätigkeit (Summe aus Nummer 10 bis 15)</b>	<b>0,00</b>	<b>0</b>	<b>0,00</b>	<b>0,00</b>	<b>0,00</b>	<b>0</b>	<b>0,00</b>	<b>0</b>
<b>17</b>	<b>Anteiliger Finanzierungsmittelüberschuss/-bedarf aus Investitionstätigkeit (Saldo aus Nummer 9 und 16)</b>	<b>0,00</b>	<b>0</b>	<b>0,00</b>	<b>0,00</b>	<b>0,00</b>	<b>0</b>	<b>0,00</b>	<b>0</b>
<b>18</b>	<b>Anteiliger Finanzierungsmittelüberschuss/-bedarf (Summe aus Nummer 3 und 17)</b>	<b>-16.681,68</b>	<b>-20.000</b>	<b>-21.745,44</b>	<b>-1.745,44</b>	<b>0,00</b>	<b>0</b>	<b>1.745,44</b>	<b>0</b>


## Jahresabschluss NKHR 2023 der Stadt Markdorf


**Teilergebnisrechnung mit Planvergleich**  
**Produktgruppe 1260 Brandschutz - [THH 2]**

Stadt Markdorf

Nr.		Ergebnis 2022	Fortgeschr. Ansatz 2023	Ergebnis 2023	Vergleich Ergebnis/Ansatz (Sp.3 - 2)	Ergänz. Fest- legungen im HH-Vollzug	Ermächtig.- übertragung aus 2022	verfügbare Mittel abzgl. Ergebnis	Ermächtig.- übertragung nach 2024
		EUR							
		1	2	3	4	5	6	7	8
1	Steuern und ähnliche Abgaben	0,00	0	0,00	0,00	0,00	0	0,00	0
2	Zuweisungen und Zuwendungen, Umlagen	26.970,00	14.000	13.760,00	-240,00	0,00	0	240,00	0
3	Aufgelöste Investitionszuwendungen und -beiträge	58.827,13	65.900	62.234,53	-3.665,47	0,00	0	3.665,47	0
4	Sonstige Transfererträge	0,00	0	0,00	0,00	0,00	0	0,00	0
5	Entgelte für öffentliche Leistungen oder Einrichtungen	33.598,80	26.000	51.094,59	25.094,59	0,00	0	-25.094,59	0
6	Sonstige privatrechtliche Leistungsentgelte	9.597,42	18.100	6.365,92	-11.734,08	0,00	0	11.734,08	0
7	Kostenerstattungen und Kostenumlagen	44.841,20	38.300	52.916,64	14.616,64	0,00	0	-14.616,64	0
8	Zinsen und ähnliche Erträge	0,00	0	0,00	0,00	0,00	0	0,00	0
9	Aktivierete Eigenleistungen und Bestandsveränderungen	0,00	0	0,00	0,00	0,00	0	0,00	0
10	Sonstige ordentliche Erträge	0,00	0	0,00	0,00	0,00	0	0,00	0
<b>11</b>	<b>Anteilige ordentliche Erträge (Summe aus Nummern 1 bis 10)</b>	<b>173.834,55</b>	<b>162.300</b>	<b>186.371,68</b>	<b>24.071,68</b>	<b>0,00</b>	<b>0</b>	<b>-24.071,68</b>	<b>0</b>
12	Personalaufwendungen	-122.880,13	-126.100	-140.029,11	-13.929,11	0,00	0	13.929,11	0
13	Versorgungsaufwendungen	0,00	0	0,00	0,00	0,00	0	0,00	0
14	Aufwendungen für Sach- und Dienstleistungen	-378.810,92	-358.600	-320.354,04	38.245,96	0,00	0	-38.245,96	0
15	Abschreibungen	-356.587,41	-404.500	-355.222,27	49.277,73	0,00	0	-49.277,73	0
16	Zinsen und ähnliche Aufwendungen	0,00	0	0,00	0,00	0,00	0	0,00	0
17	Transferaufwendungen	-1.737,00	-1.600	-1.737,00	-137,00	0,00	0	137,00	0
18	Sonstige ordentliche Aufwendungen	-134.932,80	-141.500	-128.004,01	13.495,99	0,00	0	-13.495,99	0
<b>19</b>	<b>Anteilige ordentliche Aufwendungen (Summe aus Nummern 12 bis 18)</b>	<b>-994.948,26</b>	<b>-1.032.300</b>	<b>-945.346,43</b>	<b>86.953,57</b>	<b>0,00</b>	<b>0</b>	<b>-86.953,57</b>	<b>0</b>
<b>20</b>	<b>Anteiliges ordentliches Ergebnis (Saldo aus Nummern 11 und 19)</b>	<b>-821.113,71</b>	<b>-870.000</b>	<b>-758.974,75</b>	<b>111.025,25</b>	<b>0,00</b>	<b>0</b>	<b>-111.025,25</b>	<b>0</b>
21	Erträge aus internen Leistungen	4.304,50	7.001	2.760,00	-4.241,00	0,00	0	4.241,00	0
22	Aufwendungen für interne Leistungen	-63.111,02	-55.963	-39.114,50	16.848,50	0,00	0	-16.848,50	0
23	Kalkulatorische Kosten	-260.828,93	-250.800	-248.317,49	2.482,51	0,00	0	-2.482,51	0
<b>24</b>	<b>Kalkulatorisches Ergebnis (Saldo aus Nummern 21 bis 23)</b>	<b>-319.635,45</b>	<b>-299.762</b>	<b>-284.671,99</b>	<b>15.090,01</b>	<b>0,00</b>	<b>0</b>	<b>-15.090,01</b>	<b>0</b>
<b>25</b>	<b>Nettoressourcenbedarf/-überschuss (Saldo der Nummern 20 und 24)</b>	<b>-1.140.749,16</b>	<b>-1.169.762</b>	<b>-1.043.646,74</b>	<b>126.115,26</b>	<b>0,00</b>	<b>0</b>	<b>-126.115,26</b>	<b>0</b>

## Jahresabschluss NKHR 2023 der Stadt Markdorf

 <b>Teilfinanzrechnung mit Planvergleich</b> <b>Produktgruppe 1260 Brandschutz - [THH 2]</b> Stadt Markdorf		Ergebnis 2022	Fortgeschr. Ansatz 2023	Ergebnis 2023	Vergleich Ergebnis/Ansatz (Sp.3 - 2)	Ergänz. Fest- legungen im HH-Vollzug	Ermächtig.- übertragung aus 2022	verfügbare Mittel abzgl. Ergebnis	Ermächtig.- übertragung nach 2024
EUR									
		1	2	3	4	5	6	7	8
1	Summe der Einzahlungen aus laufender Verwaltungstätigkeit (ohne außerordentliche zahlungswirksame Erträge aus Vermögensveräußerung)	136.216,76	96.400	113.223,26	16.823,26	0,00	0	-16.823,26	0
2	Summe der Auszahlungen aus laufender Verwaltungstätigkeit	-619.709,11	-627.800	-638.229,77	-10.429,77	0,00	0	10.429,77	0
<b>3</b>	<b>Anteilliger Zahlungsmittelüberschuss/-bedarf aus laufender Verwaltungstätigkeit (Saldo aus Nummer 1 und 2)</b>	<b>-483.492,35</b>	<b>-531.400</b>	<b>-525.006,51</b>	<b>6.393,49</b>	<b>0,00</b>	<b>0</b>	<b>-6.393,49</b>	<b>0</b>
4	Einzahlungen aus Investitionszuwendungen	70.000,00	46.000	46.000,00	0,00	0,00	0	0,00	0
5	Einzahlungen aus Investitionsbeiträgen und ähnlichen Entgelten für Investitionstätigkeit	0,00	0	0,00	0,00	0,00	0	0,00	0
6	Einzahlungen aus der Veräußerung von Sachvermögen	0,00	0	0,00	0,00	0,00	0	0,00	0
7	Einzahlungen aus der Veräußerung von Finanzvermögen	0,00	0	0,00	0,00	0,00	0	0,00	0
8	Einzahlungen für sonstige Investitionstätigkeit	0,00	0	0,00	0,00	0,00	0	0,00	0
<b>9</b>	<b>Summe der Einzahlungen aus Investitionstätigkeit (Summe aus Nummer 4 bis 8)</b>	<b>70.000,00</b>	<b>46.000</b>	<b>46.000,00</b>	<b>0,00</b>	<b>0,00</b>	<b>0</b>	<b>0,00</b>	<b>0</b>
10	Auszahlungen für den Erwerb von Grundstücken und Gebäuden	0,00	0	0,00	0,00	0,00	0	0,00	0
11	Auszahlungen für Baumaßnahmen	0,00	0	-85.119,79	-85.119,79	0,00	0	85.119,79	0
12	Auszahlungen für den Erwerb von beweglichem Sachvermögen	-24.237,96	-74.000	-6.259,83	67.740,17	0,00	0	-67.740,17	0
13	Auszahlungen für den Erwerb von Finanzvermögen	0,00	0	0,00	0,00	0,00	0	0,00	0
14	Auszahlungen für Investitionsförderungsmaßnahmen	0,00	0	0,00	0,00	0,00	0	0,00	0
15	Auszahlungen für den Erwerb von immateriellen Vermögensgegenständen	0,00	0	0,00	0,00	0,00	0	0,00	0
<b>16</b>	<b>Summe der Auszahlungen aus Investitionstätigkeit (Summe aus Nummer 10 bis 15)</b>	<b>-24.237,96</b>	<b>-74.000</b>	<b>-91.379,62</b>	<b>-17.379,62</b>	<b>0,00</b>	<b>0</b>	<b>17.379,62</b>	<b>0</b>
<b>17</b>	<b>Anteilliger Finanzierungsmittelüberschuss/-bedarf aus Investitionstätigkeit (Saldo aus Nummer 9 und 16)</b>	<b>45.762,04</b>	<b>-28.000</b>	<b>-45.379,62</b>	<b>-17.379,62</b>	<b>0,00</b>	<b>0</b>	<b>17.379,62</b>	<b>0</b>
<b>18</b>	<b>Anteilliger Finanzierungsmittelüberschuss/-bedarf (Summe aus Nummer 3 und 17)</b>	<b>-437.730,31</b>	<b>-559.400</b>	<b>-570.386,13</b>	<b>-10.986,13</b>	<b>0,00</b>	<b>0</b>	<b>10.986,13</b>	<b>0</b>

## Jahresabschluss NKHR 2023 der Stadt Markdorf


**Finanzrechnung der Investitionsmaßnahmen  
Produktgruppe 1260 Brandschutz - [THH 2]**

Stadt Markdorf

**Investition B-1260-001 Erwerb bewegl. Vermögen Feuerwehr Markdorf**

Nr.		Ergebnis 2022	Fortgeschr. Ansatz 2023	Ergebnis 2023	Vergleich Ergebnis/Ansatz (Sp.3 - 2)	Ergänz. Fest- legungen im HH-Vollzug	Ermächtig.- übertragung aus 2022	verfügbare Mittel abzgl. Ergebnis	Ermächtig.- übertragung nach 2024
EUR									
		1	2	3	4	5	6	7	8
8	Auszahlungen für Baumaßnahmen	0,00	0	-85.119,79	-85.119,79	0,00	0	85.119,79	0
9	Auszahlungen für den Erwerb von beweglichem Sachvermögen	-24.237,96	-74.000	-6.259,83	67.740,17	0,00	0	-67.740,17	0
13	<b>Summe der Auszahlungen aus Investitionstätigkeit (Summe aus Nummer 7 bis 12)</b>	<b>-24.237,96</b>	<b>-74.000</b>	<b>-91.379,62</b>	<b>-17.379,62</b>	<b>0,00</b>	<b>0</b>	<b>17.379,62</b>	<b>0</b>
14	<b>Saldo aus Investitionstätigkeit (Saldo aus Nummer 6 und 13)</b>	<b>-24.237,96</b>	<b>-74.000</b>	<b>-91.379,62</b>	<b>-17.379,62</b>	<b>0,00</b>	<b>0</b>	<b>17.379,62</b>	<b>0</b>
16	<b>Gesamtkosten der Maßnahme (Summe aus Nummer 13 und 15)</b>	<b>-24.237,96</b>	<b>-74.000</b>	<b>-91.379,62</b>	<b>-17.379,62</b>	<b>0,00</b>	<b>0</b>	<b>17.379,62</b>	<b>0</b>

**Investition Z-1260-001 Zuschüsse Fzge. Feuerwehr Markdorf**

Nr.		Ergebnis 2022	Fortgeschr. Ansatz 2023	Ergebnis 2023	Vergleich Ergebnis/Ansatz (Sp.3 - 2)	Ergänz. Fest- legungen im HH-Vollzug	Ermächtig.- übertragung aus 2022	verfügbare Mittel abzgl. Ergebnis	Ermächtig.- übertragung nach 2024
EUR									
		1	2	3	4	5	6	7	8
1	Einzahlungen aus Investitionszuwendungen	24.000,00	0	0,00	0,00	0,00	0	0,00	0
6	<b>Summe der Einzahlungen aus Investitionstätigkeit (Summe aus Nummer 1 bis 5)</b>	<b>24.000,00</b>	<b>0</b>	<b>0,00</b>	<b>0,00</b>	<b>0,00</b>	<b>0</b>	<b>0,00</b>	<b>0</b>
14	<b>Saldo aus Investitionstätigkeit (Saldo aus Nummer 6 und 13)</b>	<b>24.000,00</b>	<b>0</b>	<b>0,00</b>	<b>0,00</b>	<b>0,00</b>	<b>0</b>	<b>0,00</b>	<b>0</b>

**Investition Z-1260-002 Zuschüsse Fzge. FW Markdorf, Abt. Ittendorf**

Nr.		Ergebnis 2022	Fortgeschr. Ansatz 2023	Ergebnis 2023	Vergleich Ergebnis/Ansatz (Sp.3 - 2)	Ergänz. Fest- legungen im HH-Vollzug	Ermächtig.- übertragung aus 2022	verfügbare Mittel abzgl. Ergebnis	Ermächtig.- übertragung nach 2024
EUR									
		1	2	3	4	5	6	7	8
1	Einzahlungen aus Investitionszuwendungen	23.000,00	23.000	23.000,00	0,00	0,00	0	0,00	0
6	<b>Summe der Einzahlungen aus Investitionstätigkeit (Summe aus Nummer 1 bis 5)</b>	<b>23.000,00</b>	<b>23.000</b>	<b>23.000,00</b>	<b>0,00</b>	<b>0,00</b>	<b>0</b>	<b>0,00</b>	<b>0</b>
14	<b>Saldo aus Investitionstätigkeit (Saldo aus Nummer 6 und 13)</b>	<b>23.000,00</b>	<b>23.000</b>	<b>23.000,00</b>	<b>0,00</b>	<b>0,00</b>	<b>0</b>	<b>0,00</b>	<b>0</b>

**Investition Z-1260-003 Zuschüsse Fzge. FW Markdorf, Abt. Riedheim**

Nr.		Ergebnis 2022	Fortgeschr. Ansatz 2023	Ergebnis 2023	Vergleich Ergebnis/Ansatz (Sp.3 - 2)	Ergänz. Fest- legungen im HH-Vollzug	Ermächtig.- übertragung aus 2022	verfügbare Mittel abzgl. Ergebnis	Ermächtig.- übertragung nach 2024
EUR									
		1	2	3	4	5	6	7	8
1	Einzahlungen aus Investitionszuwendungen	23.000,00	23.000	23.000,00	0,00	0,00	0	0,00	0
6	<b>Summe der Einzahlungen aus Investitionstätigkeit (Summe aus Nummer 1 bis 5)</b>	<b>23.000,00</b>	<b>23.000</b>	<b>23.000,00</b>	<b>0,00</b>	<b>0,00</b>	<b>0</b>	<b>0,00</b>	<b>0</b>
14	<b>Saldo aus Investitionstätigkeit (Saldo aus Nummer 6 und 13)</b>	<b>23.000,00</b>	<b>23.000</b>	<b>23.000,00</b>	<b>0,00</b>	<b>0,00</b>	<b>0</b>	<b>0,00</b>	<b>0</b>


## Jahresabschluss NKHR 2023 der Stadt Markdorf


**Teilergebnisrechnung mit Planvergleich**  
**Produktgruppe 1270 Rettungsdienst - [THH 2]**

Stadt Markdorf

Nr.		Ergebnis 2022	Fortgeschr. Ansatz 2023	Ergebnis 2023	Vergleich Ergebnis/Ansatz (Sp.3 - 2)	Ergänz. Fest- legungen im HH-Vollzug	Ermächtig.- übertragung aus 2022	verfügbare Mittel abzgl. Ergebnis	Ermächtig.- übertragung nach 2024
		EUR							
		1	2	3	4	5	6	7	8
1	Steuern und ähnliche Abgaben	0,00	0	0,00	0,00	0,00	0	0,00	0
2	Zuweisungen und Zuwendungen, Umlagen	0,00	0	0,00	0,00	0,00	0	0,00	0
3	Aufgelöste Investitionszuwendungen und -beiträge	0,00	0	0,00	0,00	0,00	0	0,00	0
4	Sonstige Transfererträge	0,00	0	0,00	0,00	0,00	0	0,00	0
5	Entgelte für öffentliche Leistungen oder Einrichtungen	0,00	0	0,00	0,00	0,00	0	0,00	0
6	Sonstige privatrechtliche Leistungsentgelte	0,00	0	0,00	0,00	0,00	0	0,00	0
7	Kostenerstattungen und Kostenumlagen	0,00	0	0,00	0,00	0,00	0	0,00	0
8	Zinsen und ähnliche Erträge	0,00	0	0,00	0,00	0,00	0	0,00	0
9	Aktivierete Eigenleistungen und Bestandsveränderungen	0,00	0	0,00	0,00	0,00	0	0,00	0
10	Sonstige ordentliche Erträge	0,00	0	0,00	0,00	0,00	0	0,00	0
<b>11</b>	<b>Anteilige ordentliche Erträge (Summe aus Nummern 1 bis 10)</b>	<b>0,00</b>	<b>0</b>	<b>0,00</b>	<b>0,00</b>	<b>0,00</b>	<b>0</b>	<b>0,00</b>	<b>0</b>
12	Personalaufwendungen	0,00	0	0,00	0,00	0,00	0	0,00	0
13	Versorgungsaufwendungen	0,00	0	0,00	0,00	0,00	0	0,00	0
14	Aufwendungen für Sach- und Dienstleistungen	-26,81	-500	0,00	500,00	0,00	0	-500,00	0
15	Abschreibungen	0,00	0	0,00	0,00	0,00	0	0,00	0
16	Zinsen und ähnliche Aufwendungen	0,00	0	0,00	0,00	0,00	0	0,00	0
17	Transferaufwendungen	-51,13	-700	-51,13	648,87	0,00	0	-648,87	0
18	Sonstige ordentliche Aufwendungen	0,00	0	0,00	0,00	0,00	0	0,00	0
<b>19</b>	<b>Anteilige ordentliche Aufwendungen (Summe aus Nummern 12 bis 18)</b>	<b>-77,94</b>	<b>-1.200</b>	<b>-51,13</b>	<b>1.148,87</b>	<b>0,00</b>	<b>0</b>	<b>-1.148,87</b>	<b>0</b>
<b>20</b>	<b>Anteiliges ordentliches Ergebnis (Saldo aus Nummern 11 und 19)</b>	<b>-77,94</b>	<b>-1.200</b>	<b>-51,13</b>	<b>1.148,87</b>	<b>0,00</b>	<b>0</b>	<b>-1.148,87</b>	<b>0</b>
21	Erträge aus internen Leistungen	0,00	0	0,00	0,00	0,00	0	0,00	0
22	Aufwendungen für interne Leistungen	-5.918,00	-6.687	-5.919,00	768,00	0,00	0	-768,00	0
23	Kalkulatorische Kosten	0,00	0	0,00	0,00	0,00	0	0,00	0
<b>24</b>	<b>Kalkulatorisches Ergebnis (Saldo aus Nummern 21 bis 23)</b>	<b>-5.918,00</b>	<b>-6.687</b>	<b>-5.919,00</b>	<b>768,00</b>	<b>0,00</b>	<b>0</b>	<b>-768,00</b>	<b>0</b>
<b>25</b>	<b>Nettoressourcenbedarf/-überschuss (Saldo der Nummern 20 und 24)</b>	<b>-5.995,94</b>	<b>-7.887</b>	<b>-5.970,13</b>	<b>1.916,87</b>	<b>0,00</b>	<b>0</b>	<b>-1.916,87</b>	<b>0</b>

## Jahresabschluss NKHR 2023 der Stadt Markdorf

 <b>Teilfinanzrechnung mit Planvergleich</b> <b>Produktgruppe 1270 Rettungsdienst - [THH 2]</b> Stadt Markdorf		Ergebnis 2022	Fortgeschr. Ansatz 2023	Ergebnis 2023	Vergleich Ergebnis/Ansatz (Sp.3 - 2)	Ergänz. Fest- legungen im HH-Vollzug	Ermächtig.- übertragung aus 2022	verfügbare Mittel abzgl. Ergebnis	Ermächtig.- übertragung nach 2024
		EUR							
		1	2	3	4	5	6	7	8
1	Summe der Einzahlungen aus laufender Verwaltungstätigkeit (ohne außerordentliche zahlungswirksame Erträge aus Vermögensveräußerung)	0,00	0	0,00	0,00	0,00	0	0,00	0
2	Summe der Auszahlungen aus laufender Verwaltungstätigkeit	-77,94	-1.200	-51,13	1.148,87	0,00	0	-1.148,87	0
<b>3</b>	<b>Anteilliger Zahlungsmittelüberschuss/-bedarf aus laufender Verwaltungstätigkeit (Saldo aus Nummer 1 und 2)</b>	<b>-77,94</b>	<b>-1.200</b>	<b>-51,13</b>	<b>1.148,87</b>	<b>0,00</b>	<b>0</b>	<b>-1.148,87</b>	<b>0</b>
4	Einzahlungen aus Investitionszuwendungen	0,00	0	0,00	0,00	0,00	0	0,00	0
5	Einzahlungen aus Investitionsbeiträgen und ähnlichen Entgelten für Investitionstätigkeit	0,00	0	0,00	0,00	0,00	0	0,00	0
6	Einzahlungen aus der Veräußerung von Sachvermögen	0,00	0	0,00	0,00	0,00	0	0,00	0
7	Einzahlungen aus der Veräußerung von Finanzvermögen	0,00	0	0,00	0,00	0,00	0	0,00	0
8	Einzahlungen für sonstige Investitionstätigkeit	0,00	0	0,00	0,00	0,00	0	0,00	0
<b>9</b>	<b>Summe der Einzahlungen aus Investitionstätigkeit (Summe aus Nummer 4 bis 8)</b>	<b>0,00</b>	<b>0</b>	<b>0,00</b>	<b>0,00</b>	<b>0,00</b>	<b>0</b>	<b>0,00</b>	<b>0</b>
10	Auszahlungen für den Erwerb von Grundstücken und Gebäuden	0,00	0	0,00	0,00	0,00	0	0,00	0
11	Auszahlungen für Baumaßnahmen	0,00	0	0,00	0,00	0,00	0	0,00	0
12	Auszahlungen für den Erwerb von beweglichem Sachvermögen	0,00	0	0,00	0,00	0,00	0	0,00	0
13	Auszahlungen für den Erwerb von Finanzvermögen	0,00	0	0,00	0,00	0,00	0	0,00	0
14	Auszahlungen für Investitionsförderungsmaßnahmen	0,00	0	0,00	0,00	0,00	0	0,00	0
15	Auszahlungen für den Erwerb von immateriellen Vermögensgegenständen	0,00	0	0,00	0,00	0,00	0	0,00	0
<b>16</b>	<b>Summe der Auszahlungen aus Investitionstätigkeit (Summe aus Nummer 10 bis 15)</b>	<b>0,00</b>	<b>0</b>	<b>0,00</b>	<b>0,00</b>	<b>0,00</b>	<b>0</b>	<b>0,00</b>	<b>0</b>
<b>17</b>	<b>Anteilliger Finanzierungsmittelüberschuss/-bedarf aus Investitionstätigkeit (Saldo aus Nummer 9 und 16)</b>	<b>0,00</b>	<b>0</b>	<b>0,00</b>	<b>0,00</b>	<b>0,00</b>	<b>0</b>	<b>0,00</b>	<b>0</b>
<b>18</b>	<b>Anteilliger Finanzierungsmittelüberschuss/-bedarf (Summe aus Nummer 3 und 17)</b>	<b>-77,94</b>	<b>-1.200</b>	<b>-51,13</b>	<b>1.148,87</b>	<b>0,00</b>	<b>0</b>	<b>-1.148,87</b>	<b>0</b>




## Jahresabschluss NKHR 2023 der Stadt Markdorf


**Teilergebnisrechnung mit Planvergleich**  
**Produktgruppe 1280 Katastrophenschutz - [THH 2]**


Stadt Markdorf

Nr.		Ergebnis 2022	Fortgeschr. Ansatz 2023	Ergebnis 2023	Vergleich Ergebnis/Ansatz (Sp.3 - 2)	Ergänz. Fest- legungen im HH-Vollzug	Ermächtig.- übertragung aus 2022	verfügbare Mittel abzgl. Ergebnis	Ermächtig.- übertragung nach 2024
		EUR							
		1	2	3	4	5	6	7	8
1	Steuern und ähnliche Abgaben	0,00	0	0,00	0,00	0,00	0	0,00	0
2	Zuweisungen und Zuwendungen, Umlagen	0,00	0	0,00	0,00	0,00	0	0,00	0
3	Aufgelöste Investitionszuwendungen und -beiträge	0,00	4.150	0,00	-4.150,00	0,00	0	4.150,00	0
4	Sonstige Transfererträge	0,00	0	0,00	0,00	0,00	0	0,00	0
5	Entgelte für öffentliche Leistungen oder Einrichtungen	0,00	0	0,00	0,00	0,00	0	0,00	0
6	Sonstige privatrechtliche Leistungsentgelte	0,00	0	0,00	0,00	0,00	0	0,00	0
7	Kostenerstattungen und Kostenumlagen	0,00	0	0,00	0,00	0,00	0	0,00	0
8	Zinsen und ähnliche Erträge	0,00	0	0,00	0,00	0,00	0	0,00	0
9	Aktivierete Eigenleistungen und Bestandsveränderungen	0,00	0	0,00	0,00	0,00	0	0,00	0
10	Sonstige ordentliche Erträge	0,00	0	0,00	0,00	0,00	0	0,00	0
<b>11</b>	<b>Anteilige ordentliche Erträge (Summe aus Nummern 1 bis 10)</b>	<b>0,00</b>	<b>4.150</b>	<b>0,00</b>	<b>-4.150,00</b>	<b>0,00</b>	<b>0</b>	<b>4.150,00</b>	<b>0</b>
12	Personalaufwendungen	0,00	0	0,00	0,00	0,00	0	0,00	0
13	Versorgungsaufwendungen	0,00	0	0,00	0,00	0,00	0	0,00	0
14	Aufwendungen für Sach- und Dienstleistungen	0,00	0	0,00	0,00	0,00	0	0,00	0
15	Abschreibungen	0,00	-4.150	0,00	4.150,00	0,00	0	-4.150,00	0
16	Zinsen und ähnliche Aufwendungen	0,00	0	0,00	0,00	0,00	0	0,00	0
17	Transferaufwendungen	0,00	0	0,00	0,00	0,00	0	0,00	0
18	Sonstige ordentliche Aufwendungen	0,00	0	0,00	0,00	0,00	0	0,00	0
<b>19</b>	<b>Anteilige ordentliche Aufwendungen (Summe aus Nummern 12 bis 18)</b>	<b>0,00</b>	<b>-4.150</b>	<b>0,00</b>	<b>4.150,00</b>	<b>0,00</b>	<b>0</b>	<b>-4.150,00</b>	<b>0</b>
<b>20</b>	<b>Anteiliges ordentliches Ergebnis (Saldo aus Nummern 11 und 19)</b>	<b>0,00</b>	<b>0</b>	<b>0,00</b>	<b>0,00</b>	<b>0,00</b>	<b>0</b>	<b>0,00</b>	<b>0</b>
21	Erträge aus internen Leistungen	0,00	0	0,00	0,00	0,00	0	0,00	0
22	Aufwendungen für interne Leistungen	0,00	0	0,00	0,00	0,00	0	0,00	0
23	Kalkulatorische Kosten	0,00	0	0,00	0,00	0,00	0	0,00	0
<b>24</b>	<b>Kalkulatorisches Ergebnis (Saldo aus Nummern 21 bis 23)</b>	<b>0,00</b>	<b>0</b>	<b>0,00</b>	<b>0,00</b>	<b>0,00</b>	<b>0</b>	<b>0,00</b>	<b>0</b>
<b>25</b>	<b>Nettoressourcenbedarf/-überschuss (Saldo der Nummern 20 und 24)</b>	<b>0,00</b>	<b>0</b>	<b>0,00</b>	<b>0,00</b>	<b>0,00</b>	<b>0</b>	<b>0,00</b>	<b>0</b>

## Jahresabschluss NKHR 2023 der Stadt Markdorf

 <b>Teilfinanzrechnung mit Planvergleich</b> <b>Produktgruppe 1280 Katastrophenschutz - [THH 2]</b> Stadt Markdorf		Ergebnis 2022	Fortgeschr. Ansatz 2023	Ergebnis 2023	Vergleich Ergebnis/Ansatz (Sp.3 - 2)	Ergänz. Fest- legungen im HH-Vollzug	Ermächtig.- übertragung aus 2022	verfügbare Mittel abzgl. Ergebnis	Ermächtig.- übertragung nach 2024
EUR									
		1	2	3	4	5	6	7	8
1	Summe der Einzahlungen aus laufender Verwaltungstätigkeit (ohne außerordentliche zahlungswirksame Erträge aus Vermögensveräußerung)	0,00	0	0,00	0,00	0,00	0	0,00	0
2	Summe der Auszahlungen aus laufender Verwaltungstätigkeit	0,00	0	0,00	0,00	0,00	0	0,00	0
<b>3</b>	<b>Anteiliger Zahlungsmittelüberschuss/-bedarf aus laufender Verwaltungstätigkeit (Saldo aus Nummer 1 und 2)</b>	<b>0,00</b>	<b>0</b>	<b>0,00</b>	<b>0,00</b>	<b>0,00</b>	<b>0</b>	<b>0,00</b>	<b>0</b>
4	Einzahlungen aus Investitionszuwendungen	0,00	100.000	0,00	-100.000,00	0,00	0	100.000,00	0
5	Einzahlungen aus Investitionsbeiträgen und ähnlichen Entgelten für Investitionstätigkeit	0,00	0	0,00	0,00	0,00	0	0,00	0
6	Einzahlungen aus der Veräußerung von Sachvermögen	0,00	0	0,00	0,00	0,00	0	0,00	0
7	Einzahlungen aus der Veräußerung von Finanzvermögen	0,00	0	0,00	0,00	0,00	0	0,00	0
8	Einzahlungen für sonstige Investitionstätigkeit	0,00	0	0,00	0,00	0,00	0	0,00	0
<b>9</b>	<b>Summe der Einzahlungen aus Investitionstätigkeit (Summe aus Nummer 4 bis 8)</b>	<b>0,00</b>	<b>100.000</b>	<b>0,00</b>	<b>-100.000,00</b>	<b>0,00</b>	<b>0</b>	<b>100.000,00</b>	<b>0</b>
10	Auszahlungen für den Erwerb von Grundstücken und Gebäuden	0,00	-100.000	0,00	100.000,00	0,00	0	-100.000,00	0
11	Auszahlungen für Baumaßnahmen	0,00	0	0,00	0,00	0,00	0	0,00	0
12	Auszahlungen für den Erwerb von beweglichem Sachvermögen	0,00	0	0,00	0,00	0,00	0	0,00	0
13	Auszahlungen für den Erwerb von Finanzvermögen	0,00	0	0,00	0,00	0,00	0	0,00	0
14	Auszahlungen für Investitionsförderungsmaßnahmen	0,00	0	0,00	0,00	0,00	0	0,00	0
15	Auszahlungen für den Erwerb von immateriellen Vermögensgegenständen	0,00	0	0,00	0,00	0,00	0	0,00	0
<b>16</b>	<b>Summe der Auszahlungen aus Investitionstätigkeit (Summe aus Nummer 10 bis 15)</b>	<b>0,00</b>	<b>-100.000</b>	<b>0,00</b>	<b>100.000,00</b>	<b>0,00</b>	<b>0</b>	<b>-100.000,00</b>	<b>0</b>
<b>17</b>	<b>Anteiliger Finanzierungsmittelüberschuss/-bedarf aus Investitionstätigkeit (Saldo aus Nummer 9 und 16)</b>	<b>0,00</b>	<b>0</b>	<b>0,00</b>	<b>0,00</b>	<b>0,00</b>	<b>0</b>	<b>0,00</b>	<b>0</b>
<b>18</b>	<b>Anteiliger Finanzierungsmittelüberschuss/-bedarf (Summe aus Nummer 3 und 17)</b>	<b>0,00</b>	<b>0</b>	<b>0,00</b>	<b>0,00</b>	<b>0,00</b>	<b>0</b>	<b>0,00</b>	<b>0</b>

## Jahresabschluss NKHR 2023 der Stadt Markdorf

 <b>Finanzrechnung der Investitionsmaßnahmen</b> <b>Produktgruppe 1280 Katastrophenschutz - [THH 2]</b> Stadt Markdorf									
<b>Investition H-1280-001 Neuanschaffung Sirenen Katastrophenschutz</b>									
Nr.		Ergebnis 2022	Fortgeschr. Ansatz 2023	Ergebnis 2023	Vergleich Ergebnis/Ansatz (Sp.3 - 2)	Ergänz. Fest- legungen im HH-Vollzug	Ermächtig.- übertragung aus 2022	verfügbare Mittel abzgl. Ergebnis	Ermächtig.- übertragung nach 2024
EUR									
		1	2	3	4	5	6	7	8
7	Auszahlungen für den Erwerb von Grundstücken und Gebäuden	0,00	-100.000	0,00	100.000,00	0,00	0	-100.000,00	0
13	<b>Summe der Auszahlungen aus Investitionstätigkeit (Summe aus Nummer 7 bis 12)</b>	<b>0,00</b>	<b>-100.000</b>	<b>0,00</b>	<b>100.000,00</b>	<b>0,00</b>	<b>0</b>	<b>-100.000,00</b>	<b>0</b>
14	<b>Saldo aus Investitionstätigkeit (Saldo aus Nummer 6 und 13)</b>	<b>0,00</b>	<b>-100.000</b>	<b>0,00</b>	<b>100.000,00</b>	<b>0,00</b>	<b>0</b>	<b>-100.000,00</b>	<b>0</b>
16	<b>Gesamtkosten der Maßnahme (Summe aus Nummer 13 und 15)</b>	<b>0,00</b>	<b>-100.000</b>	<b>0,00</b>	<b>100.000,00</b>	<b>0,00</b>	<b>0</b>	<b>-100.000,00</b>	<b>0</b>
<b>Investition Z-1280-001 Zuschuss Anschaffung Sirenen Katastrophenschutz</b>									
Nr.		Ergebnis 2022	Fortgeschr. Ansatz 2023	Ergebnis 2023	Vergleich Ergebnis/Ansatz (Sp.3 - 2)	Ergänz. Fest- legungen im HH-Vollzug	Ermächtig.- übertragung aus 2022	verfügbare Mittel abzgl. Ergebnis	Ermächtig.- übertragung nach 2024
EUR									
		1	2	3	4	5	6	7	8
1	Einzahlungen aus Investitionszuwendungen	0,00	100.000	0,00	-100.000,00	0,00	0	100.000,00	0
6	<b>Summe der Einzahlungen aus Investitionstätigkeit (Summe aus Nummer 1 bis 5)</b>	<b>0,00</b>	<b>100.000</b>	<b>0,00</b>	<b>-100.000,00</b>	<b>0,00</b>	<b>0</b>	<b>100.000,00</b>	<b>0</b>
14	<b>Saldo aus Investitionstätigkeit (Saldo aus Nummer 6 und 13)</b>	<b>0,00</b>	<b>100.000</b>	<b>0,00</b>	<b>-100.000,00</b>	<b>0,00</b>	<b>0</b>	<b>100.000,00</b>	<b>0</b>


## Jahresabschluss NKHR 2023 der Stadt Markdorf


**Teilergebnisrechnung mit Planvergleich**  
**Teilhaushalt 3 Schulen**

Stadt Markdorf

Nr.		Ergebnis 2022	Fortgeschr. Ansatz 2023	Ergebnis 2023	Vergleich Ergebnis/Ansatz (Sp.3 - 2)	Ergänz. Fest- legungen im HH-Vollzug	Ermächtig.- übertragung aus 2022	verfügbare Mittel abzgl. Ergebnis	Ermächtig.- übertragung nach 2024
		EUR							
		1	2	3	4	5	6	7	8
1	Steuern und ähnliche Abgaben	0,00	0	0,00	0,00	0,00	0	0,00	0
2	Zuweisungen und Zuwendungen, Umlagen	61.698,75	30.200	49.408,00	19.208,00	0,00	0	-19.208,00	0
3	Aufgelöste Investitionszuwendungen und -beiträge	34.505,24	39.100	35.550,12	-3.549,88	0,00	0	3.549,88	0
4	Sonstige Transfererträge	0,00	0	0,00	0,00	0,00	0	0,00	0
5	Entgelte für öffentliche Leistungen oder Einrichtungen	111.227,52	108.000	110.080,00	2.080,00	0,00	0	-2.080,00	0
6	Sonstige privatrechtliche Leistungsentgelte	63.805,92	49.400	59.886,91	10.486,91	0,00	0	-10.486,91	0
7	Kostenerstattungen und Kostenumlagen	8.683,56	2.400	6.166,19	3.766,19	0,00	0	-3.766,19	0
8	Zinsen und ähnliche Erträge	0,00	0	0,00	0,00	0,00	0	0,00	0
9	Aktivierete Eigenleistungen und Bestandsveränderungen	0,00	0	0,00	0,00	0,00	0	0,00	0
10	Sonstige ordentliche Erträge	0,00	0	0,00	0,00	0,00	0	0,00	0
<b>11</b>	<b>Anteilige ordentliche Erträge (Summe aus Nummern 1 bis 10)</b>	<b>279.920,99</b>	<b>229.100</b>	<b>261.091,22</b>	<b>31.991,22</b>	<b>0,00</b>	<b>0</b>	<b>-31.991,22</b>	<b>0</b>
12	Personalaufwendungen	-639.633,25	-606.900	-673.466,75	-66.566,75	0,00	0	66.566,75	0
13	Versorgungsaufwendungen	0,00	0	0,00	0,00	0,00	0	0,00	0
14	Aufwendungen für Sach- und Dienstleistungen	-526.809,70	-542.200	-532.945,24	9.254,76	0,00	0	-9.254,76	0
15	Abschreibungen	-153.991,84	-321.800	-285.300,86	36.499,14	0,00	0	-36.499,14	0
16	Zinsen und ähnliche Aufwendungen	-32.024,40	0	0,00	0,00	0,00	0	0,00	0
17	Transferaufwendungen	-300,00	-1.500	-500,00	1.000,00	0,00	0	-1.000,00	0
18	Sonstige ordentliche Aufwendungen	-740.897,86	-935.900	-2.562.401,68	-1.626.501,68	0,00	0	1.626.501,68	0
<b>19</b>	<b>Anteilige ordentliche Aufwendungen (Summe aus Nummern 12 bis 18)</b>	<b>-2.093.657,05</b>	<b>-2.408.300</b>	<b>-4.054.614,53</b>	<b>-1.646.314,53</b>	<b>0,00</b>	<b>0</b>	<b>1.646.314,53</b>	<b>0</b>
<b>20</b>	<b>Anteiliges ordentliches Ergebnis (Saldo aus Nummern 11 und 19)</b>	<b>-1.813.736,06</b>	<b>-2.179.200</b>	<b>-3.793.523,31</b>	<b>-1.614.323,31</b>	<b>0,00</b>	<b>0</b>	<b>1.614.323,31</b>	<b>0</b>
21	Erträge aus internen Leistungen	0,00	0	0,00	0,00	0,00	0	0,00	0
22	Aufwendungen für interne Leistungen	-155.507,08	-156.902	-60.888,40	96.013,60	0,00	0	-96.013,60	0
23	Kalkulatorische Kosten	-242.040,69	-467.900	-505.223,39	-37.323,39	0,00	0	37.323,39	0
<b>24</b>	<b>Kalkulatorisches Ergebnis (Saldo aus Nummern 21 bis 23)</b>	<b>-397.547,77</b>	<b>-624.802</b>	<b>-566.111,79</b>	<b>58.690,21</b>	<b>0,00</b>	<b>0</b>	<b>-58.690,21</b>	<b>0</b>
<b>25</b>	<b>Nettoressourcenbedarf/-überschuss (Saldo der Nummern 20 und 24)</b>	<b>-2.211.283,83</b>	<b>-2.804.002</b>	<b>-4.359.635,10</b>	<b>-1.555.633,10</b>	<b>0,00</b>	<b>0</b>	<b>1.555.633,10</b>	<b>0</b>

## Jahresabschluss NKHR 2023 der Stadt Markdorf

 <b>Teilfinanzrechnung mit Planvergleich</b> <b>Teilhaushalt 3 Schulen</b> Stadt Markdorf		Ergebnis 2022	Fortgeschr. Ansatz 2023	Ergebnis 2023	Vergleich Ergebnis/Ansatz (Sp.3 - 2)	Ergänz. Fest- legungen im HH-Vollzug	Ermächtig.- übertragung aus 2022	verfügbare Mittel abzgl. Ergebnis	Ermächtig.- übertragung nach 2024
EUR									
		1	2	3	4	5	6	7	8
1	Summe der Einzahlungen aus laufender Verwaltungstätigkeit (ohne außerordentliche zahlungswirksame Erträge aus Vermögensveräußerung)	-967.666,43	190.000	229.032,92	39.032,92	0,00	0	-39.032,92	0
2	Summe der Auszahlungen aus laufender Verwaltungstätigkeit	-2.246.656,55	-2.086.500	-2.610.193,23	-523.693,23	0,00	0	523.693,23	0
<b>3</b>	<b>Anteiliger Zahlungsmittelüberschuss/-bedarf aus laufender Verwaltungstätigkeit (Saldo aus Nummer 1 und 2)</b>	<b>-3.214.322,98</b>	<b>-1.896.500</b>	<b>-2.381.160,31</b>	<b>-484.660,31</b>	<b>0,00</b>	<b>0</b>	<b>484.660,31</b>	<b>0</b>
4	Einzahlungen aus Investitionszuwendungen	364.268,00	1.129.000	871.500,00	-257.500,00	0,00	0	257.500,00	0
5	Einzahlungen aus Investitionsbeiträgen und ähnlichen Entgelten für Investitionstätigkeit	0,00	0	0,00	0,00	0,00	0	0,00	0
6	Einzahlungen aus der Veräußerung von Sachvermögen	0,00	0	0,00	0,00	0,00	0	0,00	0
7	Einzahlungen aus der Veräußerung von Finanzvermögen	0,00	0	0,00	0,00	0,00	0	0,00	0
8	Einzahlungen für sonstige Investitionstätigkeit	0,00	0	0,00	0,00	0,00	0	0,00	0
<b>9</b>	<b>Summe der Einzahlungen aus Investitionstätigkeit (Summe aus Nummer 4 bis 8)</b>	<b>364.268,00</b>	<b>1.129.000</b>	<b>871.500,00</b>	<b>-257.500,00</b>	<b>0,00</b>	<b>0</b>	<b>257.500,00</b>	<b>0</b>
10	Auszahlungen für den Erwerb von Grundstücken und Gebäuden	0,00	0	0,00	0,00	0,00	0	0,00	0
11	Auszahlungen für Baumaßnahmen	-2.394.416,31	-4.500.000	-1.651.559,01	2.848.440,99	0,00	0	-2.848.440,99	0
12	Auszahlungen für den Erwerb von beweglichem Sachvermögen	-14.122,67	-108.000	-20.343,93	87.656,07	0,00	0	-87.656,07	0
13	Auszahlungen für den Erwerb von Finanzvermögen	0,00	0	0,00	0,00	0,00	0	0,00	0
14	Auszahlungen für Investitionsförderungsmaßnahmen	-3.186.699,91	-2.400.000	0,00	2.400.000,00	0,00	0	-2.400.000,00	0
15	Auszahlungen für den Erwerb von immateriellen Vermögensgegenständen	0,00	0	0,00	0,00	0,00	0	0,00	0
<b>16</b>	<b>Summe der Auszahlungen aus Investitionstätigkeit (Summe aus Nummer 10 bis 15)</b>	<b>-5.595.238,89</b>	<b>-7.008.000</b>	<b>-1.671.902,94</b>	<b>5.336.097,06</b>	<b>0,00</b>	<b>0</b>	<b>-5.336.097,06</b>	<b>0</b>
<b>17</b>	<b>Anteiliger Finanzierungsmittelüberschuss/-bedarf aus Investitionstätigkeit (Saldo aus Nummer 9 und 16)</b>	<b>-5.230.970,89</b>	<b>-5.879.000</b>	<b>-800.402,94</b>	<b>5.078.597,06</b>	<b>0,00</b>	<b>0</b>	<b>-5.078.597,06</b>	<b>0</b>
<b>18</b>	<b>Anteiliger Finanzierungsmittelüberschuss/-bedarf (Summe aus Nummer 3 und 17)</b>	<b>-8.445.293,87</b>	<b>-7.775.500</b>	<b>-3.181.563,25</b>	<b>4.593.936,75</b>	<b>0,00</b>	<b>0</b>	<b>-4.593.936,75</b>	<b>0</b>


## Jahresabschluss NKHR 2023 der Stadt Markdorf


**Teilergebnisrechnung mit Planvergleich**  
**Produktbereich 21 Schulträgeraufgaben**

Stadt Markdorf

Nr.		Ergebnis 2022	Fortgeschr. Ansatz 2023	Ergebnis 2023	Vergleich Ergebnis/Ansatz (Sp.3 - 2)	Ergänz. Fest- legungen im HH-Vollzug	Ermächtig.- übertragung aus 2022	verfügbare Mittel abzgl. Ergebnis	Ermächtig.- übertragung nach 2024
		EUR							
		1	2	3	4	5	6	7	8
1	Steuern und ähnliche Abgaben	0,00	0	0,00	0,00	0,00	0	0,00	0
2	Zuweisungen und Zuwendungen, Umlagen	61.698,75	30.200	49.408,00	19.208,00	0,00	0	-19.208,00	0
3	Aufgelöste Investitionszuwendungen und -beiträge	34.505,24	39.100	35.550,12	-3.549,88	0,00	0	3.549,88	0
4	Sonstige Transfererträge	0,00	0	0,00	0,00	0,00	0	0,00	0
5	Entgelte für öffentliche Leistungen oder Einrichtungen	111.227,52	108.000	110.080,00	2.080,00	0,00	0	-2.080,00	0
6	Sonstige privatrechtliche Leistungsentgelte	63.805,92	49.400	59.886,91	10.486,91	0,00	0	-10.486,91	0
7	Kostenerstattungen und Kostenumlagen	8.683,56	2.400	6.166,19	3.766,19	0,00	0	-3.766,19	0
8	Zinsen und ähnliche Erträge	0,00	0	0,00	0,00	0,00	0	0,00	0
9	Aktivierete Eigenleistungen und Bestandsveränderungen	0,00	0	0,00	0,00	0,00	0	0,00	0
10	Sonstige ordentliche Erträge	0,00	0	0,00	0,00	0,00	0	0,00	0
<b>11</b>	<b>Anteilige ordentliche Erträge (Summe aus Nummern 1 bis 10)</b>	<b>279.920,99</b>	<b>229.100</b>	<b>261.091,22</b>	<b>31.991,22</b>	<b>0,00</b>	<b>0</b>	<b>-31.991,22</b>	<b>0</b>
12	Personalaufwendungen	-639.633,25	-606.900	-673.466,75	-66.566,75	0,00	0	66.566,75	0
13	Versorgungsaufwendungen	0,00	0	0,00	0,00	0,00	0	0,00	0
14	Aufwendungen für Sach- und Dienstleistungen	-526.809,70	-542.200	-532.945,24	9.254,76	0,00	0	-9.254,76	0
15	Abschreibungen	-153.991,84	-321.800	-285.300,86	36.499,14	0,00	0	-36.499,14	0
16	Zinsen und ähnliche Aufwendungen	-32.024,40	0	0,00	0,00	0,00	0	0,00	0
17	Transferaufwendungen	-300,00	-1.500	-500,00	1.000,00	0,00	0	-1.000,00	0
18	Sonstige ordentliche Aufwendungen	-740.897,86	-935.900	-2.562.401,68	-1.626.501,68	0,00	0	1.626.501,68	0
<b>19</b>	<b>Anteilige ordentliche Aufwendungen (Summe aus Nummern 12 bis 18)</b>	<b>-2.093.657,05</b>	<b>-2.408.300</b>	<b>-4.054.614,53</b>	<b>-1.646.314,53</b>	<b>0,00</b>	<b>0</b>	<b>1.646.314,53</b>	<b>0</b>
<b>20</b>	<b>Anteiliges ordentliches Ergebnis (Saldo aus Nummern 11 und 19)</b>	<b>-1.813.736,06</b>	<b>-2.179.200</b>	<b>-3.793.523,31</b>	<b>-1.614.323,31</b>	<b>0,00</b>	<b>0</b>	<b>1.614.323,31</b>	<b>0</b>
21	Erträge aus internen Leistungen	0,00	0	0,00	0,00	0,00	0	0,00	0
22	Aufwendungen für interne Leistungen	-155.507,08	-156.902	-60.888,40	96.013,60	0,00	0	-96.013,60	0
23	Kalkulatorische Kosten	-242.040,69	-467.900	-505.223,39	-37.323,39	0,00	0	37.323,39	0
<b>24</b>	<b>Kalkulatorisches Ergebnis (Saldo aus Nummern 21 bis 23)</b>	<b>-397.547,77</b>	<b>-624.802</b>	<b>-566.111,79</b>	<b>58.690,21</b>	<b>0,00</b>	<b>0</b>	<b>-58.690,21</b>	<b>0</b>
<b>25</b>	<b>Nettoressourcenbedarf/-überschuss (Saldo der Nummern 20 und 24)</b>	<b>-2.211.283,83</b>	<b>-2.804.002</b>	<b>-4.359.635,10</b>	<b>-1.555.633,10</b>	<b>0,00</b>	<b>0</b>	<b>1.555.633,10</b>	<b>0</b>

## Jahresabschluss NKHR 2023 der Stadt Markdorf

 <b>Teilfinanzrechnung mit Planvergleich</b> <b>Produktbereich 21 Schulträgeraufgaben</b> Stadt Markdorf		Ergebnis 2022	Fortgeschr. Ansatz 2023	Ergebnis 2023	Vergleich Ergebnis/Ansatz (Sp.3 - 2)	Ergänz. Fest- legungen im HH-Vollzug	Ermächtig.- übertragung aus 2022	verfügbare Mittel abzgl. Ergebnis	Ermächtig.- übertragung nach 2024
EUR									
		1	2	3	4	5	6	7	8
1	Summe der Einzahlungen aus laufender Verwaltungstätigkeit (ohne außerordentliche zahlungswirksame Erträge aus Vermögensveräußerung)	-967.666,43	190.000	229.032,92	39.032,92	0,00	0	-39.032,92	0
2	Summe der Auszahlungen aus laufender Verwaltungstätigkeit	-2.246.656,55	-2.086.500	-2.610.193,23	-523.693,23	0,00	0	523.693,23	0
<b>3</b>	<b>Anteilliger Zahlungsmittelüberschuss/-bedarf aus laufender Verwaltungstätigkeit (Saldo aus Nummer 1 und 2)</b>	<b>-3.214.322,98</b>	<b>-1.896.500</b>	<b>-2.381.160,31</b>	<b>-484.660,31</b>	<b>0,00</b>	<b>0</b>	<b>484.660,31</b>	<b>0</b>
4	Einzahlungen aus Investitionszuwendungen	364.268,00	1.129.000	871.500,00	-257.500,00	0,00	0	257.500,00	0
5	Einzahlungen aus Investitionsbeiträgen und ähnlichen Entgelten für Investitionstätigkeit	0,00	0	0,00	0,00	0,00	0	0,00	0
6	Einzahlungen aus der Veräußerung von Sachvermögen	0,00	0	0,00	0,00	0,00	0	0,00	0
7	Einzahlungen aus der Veräußerung von Finanzvermögen	0,00	0	0,00	0,00	0,00	0	0,00	0
8	Einzahlungen für sonstige Investitionstätigkeit	0,00	0	0,00	0,00	0,00	0	0,00	0
<b>9</b>	<b>Summe der Einzahlungen aus Investitionstätigkeit (Summe aus Nummer 4 bis 8)</b>	<b>364.268,00</b>	<b>1.129.000</b>	<b>871.500,00</b>	<b>-257.500,00</b>	<b>0,00</b>	<b>0</b>	<b>257.500,00</b>	<b>0</b>
10	Auszahlungen für den Erwerb von Grundstücken und Gebäuden	0,00	0	0,00	0,00	0,00	0	0,00	0
11	Auszahlungen für Baumaßnahmen	-2.394.416,31	-4.500.000	-1.651.559,01	2.848.440,99	0,00	0	-2.848.440,99	0
12	Auszahlungen für den Erwerb von beweglichem Sachvermögen	-14.122,67	-108.000	-20.343,93	87.656,07	0,00	0	-87.656,07	0
13	Auszahlungen für den Erwerb von Finanzvermögen	0,00	0	0,00	0,00	0,00	0	0,00	0
14	Auszahlungen für Investitionsförderungsmaßnahmen	-3.186.699,91	-2.400.000	0,00	2.400.000,00	0,00	0	-2.400.000,00	0
15	Auszahlungen für den Erwerb von immateriellen Vermögensgegenständen	0,00	0	0,00	0,00	0,00	0	0,00	0
<b>16</b>	<b>Summe der Auszahlungen aus Investitionstätigkeit (Summe aus Nummer 10 bis 15)</b>	<b>-5.595.238,89</b>	<b>-7.008.000</b>	<b>-1.671.902,94</b>	<b>5.336.097,06</b>	<b>0,00</b>	<b>0</b>	<b>-5.336.097,06</b>	<b>0</b>
<b>17</b>	<b>Anteilliger Finanzierungsmittelüberschuss/-bedarf aus Investitionstätigkeit (Saldo aus Nummer 9 und 16)</b>	<b>-5.230.970,89</b>	<b>-5.879.000</b>	<b>-800.402,94</b>	<b>5.078.597,06</b>	<b>0,00</b>	<b>0</b>	<b>-5.078.597,06</b>	<b>0</b>
<b>18</b>	<b>Anteilliger Finanzierungsmittelüberschuss/-bedarf (Summe aus Nummer 3 und 17)</b>	<b>-8.445.293,87</b>	<b>-7.775.500</b>	<b>-3.181.563,25</b>	<b>4.593.936,75</b>	<b>0,00</b>	<b>0</b>	<b>-4.593.936,75</b>	<b>0</b>

## Jahresabschluss NKHR 2023 der Stadt Markdorf



**Teilergebnisrechnung mit Planvergleich**  
**Produktgruppe 2110 Allgemeinbildende Schulen - [THH 3]**

Stadt Markdorf

Nr.		Ergebnis 2022	Fortgeschr. Ansatz 2023	Ergebnis 2023	Vergleich Ergebnis/Ansatz (Sp.3 - 2)	Ergänz. Fest- legungen im HH-Vollzug	Ermächtig.- übertragung aus 2022	verfügbare Mittel abzgl. Ergebnis	Ermächtig.- übertragung nach 2024
		EUR							
		1	2	3	4	5	6	7	8
1	Steuern und ähnliche Abgaben	0,00	0	0,00	0,00	0,00	0	0,00	0
2	Zuweisungen und Zuwendungen, Umlagen	61.698,75	30.200	49.408,00	19.208,00	0,00	0	-19.208,00	0
3	Aufgelöste Investitionszuwendungen und -beiträge	34.505,24	39.100	35.550,12	-3.549,88	0,00	0	3.549,88	0
4	Sonstige Transfererträge	0,00	0	0,00	0,00	0,00	0	0,00	0
5	Entgelte für öffentliche Leistungen oder Einrichtungen	111.227,52	108.000	110.080,00	2.080,00	0,00	0	-2.080,00	0
6	Sonstige privatrechtliche Leistungsentgelte	63.805,92	49.400	59.886,91	10.486,91	0,00	0	-10.486,91	0
7	Kostenerstattungen und Kostenumlagen	8.683,56	2.400	6.166,19	3.766,19	0,00	0	-3.766,19	0
8	Zinsen und ähnliche Erträge	0,00	0	0,00	0,00	0,00	0	0,00	0
9	Aktivierete Eigenleistungen und Bestandsveränderungen	0,00	0	0,00	0,00	0,00	0	0,00	0
10	Sonstige ordentliche Erträge	0,00	0	0,00	0,00	0,00	0	0,00	0
<b>11</b>	<b>Anteilige ordentliche Erträge (Summe aus Nummern 1 bis 10)</b>	<b>279.920,99</b>	<b>229.100</b>	<b>261.091,22</b>	<b>31.991,22</b>	<b>0,00</b>	<b>0</b>	<b>-31.991,22</b>	<b>0</b>
12	Personalaufwendungen	-639.633,25	-606.900	-673.466,75	-66.566,75	0,00	0	66.566,75	0
13	Versorgungsaufwendungen	0,00	0	0,00	0,00	0,00	0	0,00	0
14	Aufwendungen für Sach- und Dienstleistungen	-526.809,70	-542.200	-532.945,24	9.254,76	0,00	0	-9.254,76	0
15	Abschreibungen	-125.441,73	-141.200	-140.082,81	1.117,19	0,00	0	-1.117,19	0
16	Zinsen und ähnliche Aufwendungen	-32.024,40	0	0,00	0,00	0,00	0	0,00	0
17	Transferaufwendungen	0,00	-500	0,00	500,00	0,00	0	-500,00	0
18	Sonstige ordentliche Aufwendungen	-61.217,46	-65.400	-70.414,23	-5.014,23	0,00	0	5.014,23	0
<b>19</b>	<b>Anteilige ordentliche Aufwendungen (Summe aus Nummern 12 bis 18)</b>	<b>-1.385.126,54</b>	<b>-1.356.200</b>	<b>-1.416.909,03</b>	<b>-60.709,03</b>	<b>0,00</b>	<b>0</b>	<b>60.709,03</b>	<b>0</b>
<b>20</b>	<b>Anteiliges ordentliches Ergebnis (Saldo aus Nummern 11 und 19)</b>	<b>-1.105.205,55</b>	<b>-1.127.100</b>	<b>-1.155.817,81</b>	<b>-28.717,81</b>	<b>0,00</b>	<b>0</b>	<b>28.717,81</b>	<b>0</b>
21	Erträge aus internen Leistungen	0,00	0	0,00	0,00	0,00	0	0,00	0
22	Aufwendungen für interne Leistungen	-155.507,08	-156.902	-60.888,40	96.013,60	0,00	0	-96.013,60	0
23	Kalkulatorische Kosten	-185.979,87	-107.900	-222.802,07	-114.902,07	0,00	0	114.902,07	0
<b>24</b>	<b>Kalkulatorisches Ergebnis (Saldo aus Nummern 21 bis 23)</b>	<b>-341.486,95</b>	<b>-264.802</b>	<b>-283.690,47</b>	<b>-18.888,47</b>	<b>0,00</b>	<b>0</b>	<b>18.888,47</b>	<b>0</b>
<b>25</b>	<b>Nettoressourcenbedarf/-überschuss (Saldo der Nummern 20 und 24)</b>	<b>-1.446.692,50</b>	<b>-1.391.902</b>	<b>-1.439.508,28</b>	<b>-47.606,28</b>	<b>0,00</b>	<b>0</b>	<b>47.606,28</b>	<b>0</b>



## Jahresabschluss NKHR 2023 der Stadt Markdorf

 <b>Teilfinanzrechnung mit Planvergleich</b> <b>Produktgruppe 2110 Allgemeinbildende Schulen - [THH 3]</b> Stadt Markdorf		Ergebnis	Fortgeschr.	Ergebnis	Vergleich	Ergänz. Fest-	Ermächtig.-	verfügbare	Ermächtig.-
		2022	Ansatz	2023	Ergebnis/Ansatz	legungen im	übertragung	Mittel abzgl.	übertragung
		EUR							
		1	2	3	4	5	6	7	8
1	Summe der Einzahlungen aus laufender Verwaltungstätigkeit (ohne außerordentliche zahlungswirksame Erträge aus Vermögensveräußerung)	-967.666,43	190.000	229.032,92	39.032,92	0,00	0	-39.032,92	0
2	Summe der Auszahlungen aus laufender Verwaltungstätigkeit	-1.233.173,12	-1.215.000	-1.333.578,79	-118.578,79	0,00	0	118.578,79	0
<b>3</b>	<b>Anteiliger Zahlungsmittelüberschuss/-bedarf aus laufender Verwaltungstätigkeit (Saldo aus Nummer 1 und 2)</b>	<b>-2.200.839,55</b>	<b>-1.025.000</b>	<b>-1.104.545,87</b>	<b>-79.545,87</b>	<b>0,00</b>	<b>0</b>	<b>79.545,87</b>	<b>0</b>
4	Einzahlungen aus Investitionszuwendungen	364.268,00	1.129.000	871.500,00	-257.500,00	0,00	0	257.500,00	0
5	Einzahlungen aus Investitionsbeiträgen und ähnlichen Entgelten für Investitionstätigkeit	0,00	0	0,00	0,00	0,00	0	0,00	0
6	Einzahlungen aus der Veräußerung von Sachvermögen	0,00	0	0,00	0,00	0,00	0	0,00	0
7	Einzahlungen aus der Veräußerung von Finanzvermögen	0,00	0	0,00	0,00	0,00	0	0,00	0
8	Einzahlungen für sonstige Investitionstätigkeit	0,00	0	0,00	0,00	0,00	0	0,00	0
<b>9</b>	<b>Summe der Einzahlungen aus Investitionstätigkeit (Summe aus Nummer 4 bis 8)</b>	<b>364.268,00</b>	<b>1.129.000</b>	<b>871.500,00</b>	<b>-257.500,00</b>	<b>0,00</b>	<b>0</b>	<b>257.500,00</b>	<b>0</b>
10	Auszahlungen für den Erwerb von Grundstücken und Gebäuden	0,00	0	0,00	0,00	0,00	0	0,00	0
11	Auszahlungen für Baumaßnahmen	-2.394.416,31	-4.500.000	-1.651.559,01	2.848.440,99	0,00	0	-2.848.440,99	0
12	Auszahlungen für den Erwerb von beweglichem Sachvermögen	-14.122,67	-108.000	-20.343,93	87.656,07	0,00	0	-87.656,07	0
13	Auszahlungen für den Erwerb von Finanzvermögen	0,00	0	0,00	0,00	0,00	0	0,00	0
14	Auszahlungen für Investitionsförderungsmaßnahmen	0,00	0	0,00	0,00	0,00	0	0,00	0
15	Auszahlungen für den Erwerb von immateriellen Vermögensgegenständen	0,00	0	0,00	0,00	0,00	0	0,00	0
<b>16</b>	<b>Summe der Auszahlungen aus Investitionstätigkeit (Summe aus Nummer 10 bis 15)</b>	<b>-2.408.538,98</b>	<b>-4.608.000</b>	<b>-1.671.902,94</b>	<b>2.936.097,06</b>	<b>0,00</b>	<b>0</b>	<b>-2.936.097,06</b>	<b>0</b>
<b>17</b>	<b>Anteiliger Finanzierungsmittelüberschuss/-bedarf aus Investitionstätigkeit (Saldo aus Nummer 9 und 16)</b>	<b>-2.044.270,98</b>	<b>-3.479.000</b>	<b>-800.402,94</b>	<b>2.678.597,06</b>	<b>0,00</b>	<b>0</b>	<b>-2.678.597,06</b>	<b>0</b>
<b>18</b>	<b>Anteiliger Finanzierungsmittelüberschuss/-bedarf (Summe aus Nummer 3 und 17)</b>	<b>-4.245.110,53</b>	<b>-4.504.000</b>	<b>-1.904.948,81</b>	<b>2.599.051,19</b>	<b>0,00</b>	<b>0</b>	<b>-2.599.051,19</b>	<b>0</b>

## Jahresabschluss NKHR 2023 der Stadt Markdorf


**Finanzrechnung der Investitionsmaßnahmen**  
**Produktgruppe 2110 Allgemeinbildende Schulen - [THH 3]**

Stadt Markdorf

**Investition B-2110-001 Erwerb bewegl. Vermögen Jakob-Gretser-Schule**

Nr.		Ergebnis 2022	Fortgeschr. Ansatz 2023	Ergebnis 2023	Vergleich Ergebnis/Ansatz (Sp.3 - 2)	Ergänz. Fest- legungen im HH-Vollzug	Ermächtig.- übertragung aus 2022	verfügbare Mittel abzgl. Ergebnis	Ermächtig.- übertragung nach 2024
EUR									
		1	2	3	4	5	6	7	8
9	Auszahlungen für den Erwerb von beweglichem Sachvermögen	-10.461,04	-70.000	-213,49	69.786,51	0,00	0	-69.786,51	0
13	<b>Summe der Auszahlungen aus Investitionstätigkeit (Summe aus Nummer 7 bis 12)</b>	<b>-10.461,04</b>	<b>-70.000</b>	<b>-213,49</b>	<b>69.786,51</b>	<b>0,00</b>	<b>0</b>	<b>-69.786,51</b>	<b>0</b>
14	Saldo aus Investitionstätigkeit (Saldo aus Nummer 6 und 13)	-10.461,04	-70.000	-213,49	69.786,51	0,00	0	-69.786,51	0
16	<b>Gesamtkosten der Maßnahme (Summe aus Nummer 13 und 15)</b>	<b>-10.461,04</b>	<b>-70.000</b>	<b>-213,49</b>	<b>69.786,51</b>	<b>0,00</b>	<b>0</b>	<b>-69.786,51</b>	<b>0</b>

**Investition B-2110-002 Erwerb bewegl. Vermögen Ganztagesbetreuung JGS**

Nr.		Ergebnis 2022	Fortgeschr. Ansatz 2023	Ergebnis 2023	Vergleich Ergebnis/Ansatz (Sp.3 - 2)	Ergänz. Fest- legungen im HH-Vollzug	Ermächtig.- übertragung aus 2022	verfügbare Mittel abzgl. Ergebnis	Ermächtig.- übertragung nach 2024
EUR									
		1	2	3	4	5	6	7	8
9	Auszahlungen für den Erwerb von beweglichem Sachvermögen	0,00	-5.000	0,00	5.000,00	0,00	0	-5.000,00	0
13	<b>Summe der Auszahlungen aus Investitionstätigkeit (Summe aus Nummer 7 bis 12)</b>	<b>0,00</b>	<b>-5.000</b>	<b>0,00</b>	<b>5.000,00</b>	<b>0,00</b>	<b>0</b>	<b>-5.000,00</b>	<b>0</b>
14	Saldo aus Investitionstätigkeit (Saldo aus Nummer 6 und 13)	0,00	-5.000	0,00	5.000,00	0,00	0	-5.000,00	0
16	<b>Gesamtkosten der Maßnahme (Summe aus Nummer 13 und 15)</b>	<b>0,00</b>	<b>-5.000</b>	<b>0,00</b>	<b>5.000,00</b>	<b>0,00</b>	<b>0</b>	<b>-5.000,00</b>	<b>0</b>

**Investition B-2110-003 Erwerb bewegl. Vermögen Grundschule Leimbach**

Nr.		Ergebnis 2022	Fortgeschr. Ansatz 2023	Ergebnis 2023	Vergleich Ergebnis/Ansatz (Sp.3 - 2)	Ergänz. Fest- legungen im HH-Vollzug	Ermächtig.- übertragung aus 2022	verfügbare Mittel abzgl. Ergebnis	Ermächtig.- übertragung nach 2024
EUR									
		1	2	3	4	5	6	7	8
9	Auszahlungen für den Erwerb von beweglichem Sachvermögen	-3.661,63	-30.000	-11.615,99	18.384,01	0,00	0	-18.384,01	0
13	<b>Summe der Auszahlungen aus Investitionstätigkeit (Summe aus Nummer 7 bis 12)</b>	<b>-3.661,63</b>	<b>-30.000</b>	<b>-11.615,99</b>	<b>18.384,01</b>	<b>0,00</b>	<b>0</b>	<b>-18.384,01</b>	<b>0</b>
14	Saldo aus Investitionstätigkeit (Saldo aus Nummer 6 und 13)	-3.661,63	-30.000	-11.615,99	18.384,01	0,00	0	-18.384,01	0
16	<b>Gesamtkosten der Maßnahme (Summe aus Nummer 13 und 15)</b>	<b>-3.661,63</b>	<b>-30.000</b>	<b>-11.615,99</b>	<b>18.384,01</b>	<b>0,00</b>	<b>0</b>	<b>-18.384,01</b>	<b>0</b>

**Investition B-2110-004 Erwerb bewegl. Vermögen Grundschülerbetr. Leimbach**

Nr.		Ergebnis 2022	Fortgeschr. Ansatz 2023	Ergebnis 2023	Vergleich Ergebnis/Ansatz (Sp.3 - 2)	Ergänz. Fest- legungen im HH-Vollzug	Ermächtig.- übertragung aus 2022	verfügbare Mittel abzgl. Ergebnis	Ermächtig.- übertragung nach 2024
EUR									
		1	2	3	4	5	6	7	8
9	Auszahlungen für den Erwerb von beweglichem Sachvermögen	0,00	-3.000	0,00	3.000,00	0,00	0	-3.000,00	0
13	<b>Summe der Auszahlungen aus Investitionstätigkeit (Summe aus Nummer 7 bis 12)</b>	<b>0,00</b>	<b>-3.000</b>	<b>0,00</b>	<b>3.000,00</b>	<b>0,00</b>	<b>0</b>	<b>-3.000,00</b>	<b>0</b>
14	Saldo aus Investitionstätigkeit (Saldo aus Nummer 6 und 13)	0,00	-3.000	0,00	3.000,00	0,00	0	-3.000,00	0
16	<b>Gesamtkosten der Maßnahme (Summe aus Nummer 13 und 15)</b>	<b>0,00</b>	<b>-3.000</b>	<b>0,00</b>	<b>3.000,00</b>	<b>0,00</b>	<b>0</b>	<b>-3.000,00</b>	<b>0</b>

**Investition H-2110-007 Hochbau Grundschule Markdorf Sanierung**


## Jahresabschluss NKHR 2023 der Stadt Markdorf

STADT MARKDORF		Finanzrechnung der Investitionsmaßnahmen Produktgruppe 2110 Allgemeinbildende Schulen - [THH 3]							
		Stadt Markdorf							
Nr.		Ergebnis 2022	Fortgeschr. Ansatz 2023	Ergebnis 2023	Vergleich Ergebnis/Ansatz (Sp.3 - 2)	Ergänz. Fest- legungen im HH-Vollzug	Ermächtig.- übertragung aus 2022	verfügbare Mittel abzgl. Ergebnis	Ermächtig.- übertragung nach 2024
EUR									
		1	2	3	4	5	6	7	8
8	Auszahlungen für Baumaßnahmen	-1.684.595,32	-2.400.000	-1.059.479,37	1.340.520,63	0,00	0	-1.340.520,63	0
13	<b>Summe der Auszahlungen aus Investitionstätigkeit (Summe aus Nummer 7 bis 12)</b>	<b>-1.684.595,32</b>	<b>-2.400.000</b>	<b>-1.059.479,37</b>	<b>1.340.520,63</b>	<b>0,00</b>	<b>0</b>	<b>-1.340.520,63</b>	<b>0</b>
14	<b>Saldo aus Investitionstätigkeit (Saldo aus Nummer 6 und 13)</b>	<b>-1.684.595,32</b>	<b>-2.400.000</b>	<b>-1.059.479,37</b>	<b>1.340.520,63</b>	<b>0,00</b>	<b>0</b>	<b>-1.340.520,63</b>	<b>0</b>
15	Aktiviert Eigenleistungen	0,00	0	-66.773,93	-66.773,93	0,00	0	66.773,93	0
16	<b>Gesamtkosten der Maßnahme (Summe aus Nummer 13 und 15)</b>	<b>-1.684.595,32</b>	<b>-2.400.000</b>	<b>-1.126.253,30</b>	<b>1.273.746,70</b>	<b>0,00</b>	<b>0</b>	<b>-1.273.746,70</b>	<b>0</b>
<b>Investition H-2110-008 Hochbau Neubau Ganztagesbereich GS Leimbach</b>									
Nr.		Ergebnis 2022	Fortgeschr. Ansatz 2023	Ergebnis 2023	Vergleich Ergebnis/Ansatz (Sp.3 - 2)	Ergänz. Fest- legungen im HH-Vollzug	Ermächtig.- übertragung aus 2022	verfügbare Mittel abzgl. Ergebnis	Ermächtig.- übertragung nach 2024
EUR									
		1	2	3	4	5	6	7	8
8	Auszahlungen für Baumaßnahmen	-127.573,16	-300.000	-45.806,67	254.193,33	0,00	0	-254.193,33	0
13	<b>Summe der Auszahlungen aus Investitionstätigkeit (Summe aus Nummer 7 bis 12)</b>	<b>-127.573,16</b>	<b>-300.000</b>	<b>-45.806,67</b>	<b>254.193,33</b>	<b>0,00</b>	<b>0</b>	<b>-254.193,33</b>	<b>0</b>
14	<b>Saldo aus Investitionstätigkeit (Saldo aus Nummer 6 und 13)</b>	<b>-127.573,16</b>	<b>-300.000</b>	<b>-45.806,67</b>	<b>254.193,33</b>	<b>0,00</b>	<b>0</b>	<b>-254.193,33</b>	<b>0</b>
15	Aktiviert Eigenleistungen	0,00	0	-82,15	-82,15	0,00	0	82,15	0
16	<b>Gesamtkosten der Maßnahme (Summe aus Nummer 13 und 15)</b>	<b>-127.573,16</b>	<b>-300.000</b>	<b>-45.888,82</b>	<b>254.111,18</b>	<b>0,00</b>	<b>0</b>	<b>-254.111,18</b>	<b>0</b>
<b>Investition H-2110-011 Hochbau Neubau Grundschule am BZM</b>									
Nr.		Ergebnis 2022	Fortgeschr. Ansatz 2023	Ergebnis 2023	Vergleich Ergebnis/Ansatz (Sp.3 - 2)	Ergänz. Fest- legungen im HH-Vollzug	Ermächtig.- übertragung aus 2022	verfügbare Mittel abzgl. Ergebnis	Ermächtig.- übertragung nach 2024
EUR									
		1	2	3	4	5	6	7	8
8	Auszahlungen für Baumaßnahmen	-567.574,33	-1.000.000	-294.512,91	705.487,09	0,00	0	-705.487,09	0
13	<b>Summe der Auszahlungen aus Investitionstätigkeit (Summe aus Nummer 7 bis 12)</b>	<b>-567.574,33</b>	<b>-1.000.000</b>	<b>-294.512,91</b>	<b>705.487,09</b>	<b>0,00</b>	<b>0</b>	<b>-705.487,09</b>	<b>0</b>
14	<b>Saldo aus Investitionstätigkeit (Saldo aus Nummer 6 und 13)</b>	<b>-567.574,33</b>	<b>-1.000.000</b>	<b>-294.512,91</b>	<b>705.487,09</b>	<b>0,00</b>	<b>0</b>	<b>-705.487,09</b>	<b>0</b>
15	Aktiviert Eigenleistungen	0,00	0	-3.733,38	-3.733,38	0,00	0	3.733,38	0
16	<b>Gesamtkosten der Maßnahme (Summe aus Nummer 13 und 15)</b>	<b>-567.574,33</b>	<b>-1.000.000</b>	<b>-298.246,29</b>	<b>701.753,71</b>	<b>0,00</b>	<b>0</b>	<b>-701.753,71</b>	<b>0</b>
<b>Investition H-2110-013 Hochbau Neubau Fachklassenräume JGS</b>									
Nr.		Ergebnis 2022	Fortgeschr. Ansatz 2023	Ergebnis 2023	Vergleich Ergebnis/Ansatz (Sp.3 - 2)	Ergänz. Fest- legungen im HH-Vollzug	Ermächtig.- übertragung aus 2022	verfügbare Mittel abzgl. Ergebnis	Ermächtig.- übertragung nach 2024
EUR									
		1	2	3	4	5	6	7	8
8	Auszahlungen für Baumaßnahmen	0,00	-600.000	0,00	600.000,00	0,00	0	-600.000,00	0
13	<b>Summe der Auszahlungen aus Investitionstätigkeit (Summe aus Nummer 7 bis 12)</b>	<b>0,00</b>	<b>-600.000</b>	<b>0,00</b>	<b>600.000,00</b>	<b>0,00</b>	<b>0</b>	<b>-600.000,00</b>	<b>0</b>
14	<b>Saldo aus Investitionstätigkeit (Saldo aus Nummer 6 und 13)</b>	<b>0,00</b>	<b>-600.000</b>	<b>0,00</b>	<b>600.000,00</b>	<b>0,00</b>	<b>0</b>	<b>-600.000,00</b>	<b>0</b>
16	<b>Gesamtkosten der Maßnahme (Summe aus Nummer 13 und 15)</b>	<b>0,00</b>	<b>-600.000</b>	<b>0,00</b>	<b>600.000,00</b>	<b>0,00</b>	<b>0</b>	<b>-600.000,00</b>	<b>0</b>
<b>Investition T-2110-009 Tiefbau Neubau Ant. Fachkl. Jakob-Gretser-Schule</b>									

## Jahresabschluss NKHR 2023 der Stadt Markdorf

STADT MARKDORF		Finanzrechnung der Investitionsmaßnahmen Produktgruppe 2110 Allgemeinbildende Schulen - [THH 3]							
Stadt Markdorf									
Nr.		Ergebnis 2022	Fortgeschr. Ansatz 2023	Ergebnis 2023	Vergleich Ergebnis/Ansatz (Sp.3 - 2)	Ergänz. Fest- legungen im HH-Vollzug	Ermächtig.- übertragung aus 2022	verfügbare Mittel abzgl. Ergebnis	Ermächtig.- übertragung nach 2024
EUR									
		1	2	3	4	5	6	7	8
8	Auszahlungen für Baumaßnahmen	-14.673,50	-200.000	-251.760,06	-51.760,06	0,00	0	51.760,06	0
9	Auszahlungen für den Erwerb von beweglichem Sachvermögen	0,00	0	-8.514,45	-8.514,45	0,00	0	8.514,45	0
13	Summe der Auszahlungen aus Investitionstätigkeit (Summe aus Nummer 7 bis 12)	-14.673,50	-200.000	-260.274,51	-60.274,51	0,00	0	60.274,51	0
14	Saldo aus Investitionstätigkeit (Saldo aus Nummer 6 und 13)	-14.673,50	-200.000	-260.274,51	-60.274,51	0,00	0	60.274,51	0
16	Gesamtkosten der Maßnahme (Summe aus Nummer 13 und 15)	-14.673,50	-200.000	-260.274,51	-60.274,51	0,00	0	60.274,51	0
<b>Investition Z-2110-001 Zuschuss Grundschule Markdorf allgemein</b>									
Nr.		Ergebnis 2022	Fortgeschr. Ansatz 2023	Ergebnis 2023	Vergleich Ergebnis/Ansatz (Sp.3 - 2)	Ergänz. Fest- legungen im HH-Vollzug	Ermächtig.- übertragung aus 2022	verfügbare Mittel abzgl. Ergebnis	Ermächtig.- übertragung nach 2024
EUR									
		1	2	3	4	5	6	7	8
1	Einzahlungen aus Investitionszuwendungen	5.712,00	30.000	0,00	-30.000,00	0,00	0	30.000,00	0
6	Summe der Einzahlungen aus Investitionstätigkeit (Summe aus Nummer 1 bis 5)	5.712,00	30.000	0,00	-30.000,00	0,00	0	30.000,00	0
14	Saldo aus Investitionstätigkeit (Saldo aus Nummer 6 und 13)	5.712,00	30.000	0,00	-30.000,00	0,00	0	30.000,00	0
<b>Investition Z-2110-003 Zuschuss Grundschule Leimbach allgemein</b>									
Nr.		Ergebnis 2022	Fortgeschr. Ansatz 2023	Ergebnis 2023	Vergleich Ergebnis/Ansatz (Sp.3 - 2)	Ergänz. Fest- legungen im HH-Vollzug	Ermächtig.- übertragung aus 2022	verfügbare Mittel abzgl. Ergebnis	Ermächtig.- übertragung nach 2024
EUR									
		1	2	3	4	5	6	7	8
1	Einzahlungen aus Investitionszuwendungen	2.856,00	15.000	0,00	-15.000,00	0,00	0	15.000,00	0
6	Summe der Einzahlungen aus Investitionstätigkeit (Summe aus Nummer 1 bis 5)	2.856,00	15.000	0,00	-15.000,00	0,00	0	15.000,00	0
14	Saldo aus Investitionstätigkeit (Saldo aus Nummer 6 und 13)	2.856,00	15.000	0,00	-15.000,00	0,00	0	15.000,00	0
<b>Investition Z-2110-009 Zuschuss Neubau Grundschule am BZM</b>									
Nr.		Ergebnis 2022	Fortgeschr. Ansatz 2023	Ergebnis 2023	Vergleich Ergebnis/Ansatz (Sp.3 - 2)	Ergänz. Fest- legungen im HH-Vollzug	Ermächtig.- übertragung aus 2022	verfügbare Mittel abzgl. Ergebnis	Ermächtig.- übertragung nach 2024
EUR									
		1	2	3	4	5	6	7	8
1	Einzahlungen aus Investitionszuwendungen	0,00	200.000	0,00	-200.000,00	0,00	0	200.000,00	0
6	Summe der Einzahlungen aus Investitionstätigkeit (Summe aus Nummer 1 bis 5)	0,00	200.000	0,00	-200.000,00	0,00	0	200.000,00	0
14	Saldo aus Investitionstätigkeit (Saldo aus Nummer 6 und 13)	0,00	200.000	0,00	-200.000,00	0,00	0	200.000,00	0
<b>Investition Z-2110-010 Zuschuss Sanierung JG-Grundschule</b>									
Nr.		Ergebnis 2022	Fortgeschr. Ansatz 2023	Ergebnis 2023	Vergleich Ergebnis/Ansatz (Sp.3 - 2)	Ergänz. Fest- legungen im HH-Vollzug	Ermächtig.- übertragung aus 2022	verfügbare Mittel abzgl. Ergebnis	Ermächtig.- übertragung nach 2024
EUR									
		1	2	3	4	5	6	7	8
1	Einzahlungen aus Investitionszuwendungen	355.700,00	540.000	0,00	-540.000,00	0,00	0	540.000,00	0
6	Summe der Einzahlungen aus Investitionstätigkeit (Summe aus Nummer 1 bis 5)	355.700,00	540.000	0,00	-540.000,00	0,00	0	540.000,00	0
14	Saldo aus Investitionstätigkeit (Saldo aus Nummer 6 und 13)	355.700,00	540.000	0,00	-540.000,00	0,00	0	540.000,00	0

## Jahresabschluss NKHR 2023 der Stadt Markdorf

 <b>Finanzrechnung der Investitionsmaßnahmen</b> <b>Produktgruppe 2110 Allgemeinbildende Schulen - [THH 3]</b> Stadt Markdorf									
<b>Investition Z-2110-011 Zuschuss Neubau Fachklassenräume JGS</b>									
Nr.		Ergebnis 2022	Fortgeschr. Ansatz 2023	Ergebnis 2023	Vergleich Ergebnis/Ansatz (Sp.3 - 2)	Ergänz. Fest- legungen im HH-Vollzug	Ermächtig.- übertragung aus 2022	verfügbare Mittel abzgl. Ergebnis	Ermächtig.- übertragung nach 2024
EUR									
		1	2	3	4	5	6	7	8
1	Einzahlungen aus Investitionszuwendungen	0,00	82.000	0,00	-82.000,00	0,00	0	82.000,00	0
6	<b>Summe der Einzahlungen aus Investitionstätigkeit (Summe aus Nummer 1 bis 5)</b>	<b>0,00</b>	<b>82.000</b>	<b>0,00</b>	<b>-82.000,00</b>	<b>0,00</b>	<b>0</b>	<b>82.000,00</b>	<b>0</b>
14	<b>Saldo aus Investitionstätigkeit (Saldo aus Nummer 6 und 13)</b>	<b>0,00</b>	<b>82.000</b>	<b>0,00</b>	<b>-82.000,00</b>	<b>0,00</b>	<b>0</b>	<b>82.000,00</b>	<b>0</b>
<b>Investition Z-2110-012 Zuschuss Grundschule Markdorf (Ausgleichsstock)</b>									
Nr.		Ergebnis 2022	Fortgeschr. Ansatz 2023	Ergebnis 2023	Vergleich Ergebnis/Ansatz (Sp.3 - 2)	Ergänz. Fest- legungen im HH-Vollzug	Ermächtig.- übertragung aus 2022	verfügbare Mittel abzgl. Ergebnis	Ermächtig.- übertragung nach 2024
EUR									
		1	2	3	4	5	6	7	8
1	Einzahlungen aus Investitionszuwendungen	0,00	262.000	0,00	-262.000,00	0,00	0	262.000,00	0
6	<b>Summe der Einzahlungen aus Investitionstätigkeit (Summe aus Nummer 1 bis 5)</b>	<b>0,00</b>	<b>262.000</b>	<b>0,00</b>	<b>-262.000,00</b>	<b>0,00</b>	<b>0</b>	<b>262.000,00</b>	<b>0</b>
14	<b>Saldo aus Investitionstätigkeit (Saldo aus Nummer 6 und 13)</b>	<b>0,00</b>	<b>262.000</b>	<b>0,00</b>	<b>-262.000,00</b>	<b>0,00</b>	<b>0</b>	<b>262.000,00</b>	<b>0</b>
<b>Investition Z-2110-013 Zuschuss JGS Ausbau Ganztagesbetreuung</b>									
Nr.		Ergebnis 2022	Fortgeschr. Ansatz 2023	Ergebnis 2023	Vergleich Ergebnis/Ansatz (Sp.3 - 2)	Ergänz. Fest- legungen im HH-Vollzug	Ermächtig.- übertragung aus 2022	verfügbare Mittel abzgl. Ergebnis	Ermächtig.- übertragung nach 2024
EUR									
		1	2	3	4	5	6	7	8
1	Einzahlungen aus Investitionszuwendungen	0,00	0	871.500,00	871.500,00	0,00	0	-871.500,00	0
6	<b>Summe der Einzahlungen aus Investitionstätigkeit (Summe aus Nummer 1 bis 5)</b>	<b>0,00</b>	<b>0</b>	<b>871.500,00</b>	<b>871.500,00</b>	<b>0,00</b>	<b>0</b>	<b>-871.500,00</b>	<b>0</b>
14	<b>Saldo aus Investitionstätigkeit (Saldo aus Nummer 6 und 13)</b>	<b>0,00</b>	<b>0</b>	<b>871.500,00</b>	<b>871.500,00</b>	<b>0,00</b>	<b>0</b>	<b>-871.500,00</b>	<b>0</b>


## Jahresabschluss NKHR 2023 der Stadt Markdorf


**Teilergebnisrechnung mit Planvergleich**  
**Kostenstelle 211010 Grundschule Markdorf**


Stadt Markdorf

Nr.		Ergebnis 2022	Fortgeschr. Ansatz 2023	Ergebnis 2023	Vergleich Ergebnis/Ansatz (Sp.3 - 2)	Ergänz. Fest- legungen im HH-Vollzug	Ermächtig.- übertragung aus 2022	verfügbare Mittel abzgl. Ergebnis	Ermächtig.- übertragung nach 2024
		EUR							
		1	2	3	4	5	6	7	8
1	Steuern und ähnliche Abgaben	0,00	0	0,00	0,00	0,00	0	0,00	0
2	Zuweisungen und Zuwendungen, Umlagen	19.350,00	6.100	20.700,00	14.600,00	0,00	0	-14.600,00	0
3	Aufgelöste Investitionszuwendungen und -beiträge	27.163,79	31.300	27.860,38	-3.439,62	0,00	0	3.439,62	0
4	Sonstige Transfererträge	0,00	0	0,00	0,00	0,00	0	0,00	0
5	Entgelte für öffentliche Leistungen oder Einrichtungen	82.426,50	80.000	80.735,00	735,00	0,00	0	-735,00	0
6	Sonstige privatrechtliche Leistungsentgelte	265,08	700	64,00	-636,00	0,00	0	636,00	0
7	Kostenerstattungen und Kostenumlagen	5.692,08	2.400	5.366,19	2.966,19	0,00	0	-2.966,19	0
8	Zinsen und ähnliche Erträge	0,00	0	0,00	0,00	0,00	0	0,00	0
9	Aktivierete Eigenleistungen und Bestandsveränderungen	0,00	0	0,00	0,00	0,00	0	0,00	0
10	Sonstige ordentliche Erträge	0,00	0	0,00	0,00	0,00	0	0,00	0
<b>11</b>	<b>Anteilige ordentliche Erträge (Summe aus Nummern 1 bis 10)</b>	<b>134.897,45</b>	<b>120.500</b>	<b>134.725,57</b>	<b>14.225,57</b>	<b>0,00</b>	<b>0</b>	<b>-14.225,57</b>	<b>0</b>
12	Personalaufwendungen	-257.063,66	-252.500	-284.890,34	-32.390,34	0,00	0	32.390,34	0
13	Versorgungsaufwendungen	0,00	0	0,00	0,00	0,00	0	0,00	0
14	Aufwendungen für Sach- und Dienstleistungen	-295.794,79	-270.850	-271.397,14	-547,14	0,00	0	547,14	0
15	Abschreibungen	-93.093,30	-107.000	-106.452,26	547,74	0,00	0	-547,74	0
16	Zinsen und ähnliche Aufwendungen	0,00	0	0,00	0,00	0,00	0	0,00	0
17	Transferaufwendungen	0,00	0	0,00	0,00	0,00	0	0,00	0
18	Sonstige ordentliche Aufwendungen	-21.540,48	-10.100	-16.535,31	-6.435,31	0,00	0	6.435,31	0
<b>19</b>	<b>Anteilige ordentliche Aufwendungen (Summe aus Nummern 12 bis 18)</b>	<b>-667.492,23</b>	<b>-640.450</b>	<b>-679.275,05</b>	<b>-38.825,05</b>	<b>0,00</b>	<b>0</b>	<b>38.825,05</b>	<b>0</b>
<b>20</b>	<b>Anteiliges ordentliches Ergebnis (Saldo aus Nummern 11 und 19)</b>	<b>-532.594,78</b>	<b>-519.950</b>	<b>-544.549,48</b>	<b>-24.599,48</b>	<b>0,00</b>	<b>0</b>	<b>24.599,48</b>	<b>0</b>
21	Erträge aus internen Leistungen	0,00	0	0,00	0,00	0,00	0	0,00	0
22	Aufwendungen für interne Leistungen	-78.227,17	-76.523	-36.713,85	39.809,15	0,00	0	-39.809,15	0
23	Kalkulatorische Kosten	-135.959,96	-85.500	-161.347,35	-75.847,35	0,00	0	75.847,35	0
<b>24</b>	<b>Kalkulatorisches Ergebnis (Saldo aus Nummern 21 bis 23)</b>	<b>-214.187,13</b>	<b>-162.023</b>	<b>-198.061,20</b>	<b>-36.038,20</b>	<b>0,00</b>	<b>0</b>	<b>36.038,20</b>	<b>0</b>
<b>25</b>	<b>Nettoressourcenbedarf/-überschuss (Saldo der Nummern 20 und 24)</b>	<b>-746.781,91</b>	<b>-681.973</b>	<b>-742.610,68</b>	<b>-60.637,68</b>	<b>0,00</b>	<b>0</b>	<b>60.637,68</b>	<b>0</b>

## Jahresabschluss NKHR 2023 der Stadt Markdorf

 <b>Teilfinanzrechnung mit Planvergleich</b> <b>Kostenstelle 211010 Grundschule Markdorf</b> Stadt Markdorf		Ergebnis 2022	Fortgeschr. Ansatz 2023	Ergebnis 2023	Vergleich Ergebnis/Ansatz (Sp.3 - 2)	Ergänz. Fest- legungen im HH-Vollzug	Ermächtig.- übertragung aus 2022	verfügbare Mittel abzgl. Ergebnis	Ermächtig.- übertragung nach 2024
		EUR							
		1	2	3	4	5	6	7	8
1	Summe der Einzahlungen aus laufender Verwaltungstätigkeit (ohne außerordentliche zahlungswirksame Erträge aus Vermögensveräußerung)	96.832,12	89.200	108.428,66	19.228,66	0,00	0	-19.228,66	0
2	Summe der Auszahlungen aus laufender Verwaltungstätigkeit	-539.591,78	-533.450	-647.032,96	-113.582,96	0,00	0	113.582,96	0
<b>3</b>	<b>Anteiliger Zahlungsmittelüberschuss/-bedarf aus laufender Verwaltungstätigkeit (Saldo aus Nummer 1 und 2)</b>	<b>-442.759,66</b>	<b>-444.250</b>	<b>-538.604,30</b>	<b>-94.354,30</b>	<b>0,00</b>	<b>0</b>	<b>94.354,30</b>	<b>0</b>
4	Einzahlungen aus Investitionszuwendungen	361.412,00	914.000	871.500,00	-42.500,00	0,00	0	42.500,00	0
5	Einzahlungen aus Investitionsbeiträgen und ähnlichen Entgelten für Investitionstätigkeit	0,00	0	0,00	0,00	0,00	0	0,00	0
6	Einzahlungen aus der Veräußerung von Sachvermögen	0,00	0	0,00	0,00	0,00	0	0,00	0
7	Einzahlungen aus der Veräußerung von Finanzvermögen	0,00	0	0,00	0,00	0,00	0	0,00	0
8	Einzahlungen für sonstige Investitionstätigkeit	0,00	0	0,00	0,00	0,00	0	0,00	0
<b>9</b>	<b>Summe der Einzahlungen aus Investitionstätigkeit (Summe aus Nummer 4 bis 8)</b>	<b>361.412,00</b>	<b>914.000</b>	<b>871.500,00</b>	<b>-42.500,00</b>	<b>0,00</b>	<b>0</b>	<b>42.500,00</b>	<b>0</b>
10	Auszahlungen für den Erwerb von Grundstücken und Gebäuden	0,00	0	0,00	0,00	0,00	0	0,00	0
11	Auszahlungen für Baumaßnahmen	-1.699.268,82	-3.200.000	-1.311.239,43	1.888.760,57	0,00	0	-1.888.760,57	0
12	Auszahlungen für den Erwerb von beweglichem Sachvermögen	-10.461,04	-70.000	-8.727,94	61.272,06	0,00	0	-61.272,06	0
13	Auszahlungen für den Erwerb von Finanzvermögen	0,00	0	0,00	0,00	0,00	0	0,00	0
14	Auszahlungen für Investitionsförderungsmaßnahmen	0,00	0	0,00	0,00	0,00	0	0,00	0
15	Auszahlungen für den Erwerb von immateriellen Vermögensgegenständen	0,00	0	0,00	0,00	0,00	0	0,00	0
<b>16</b>	<b>Summe der Auszahlungen aus Investitionstätigkeit (Summe aus Nummer 10 bis 15)</b>	<b>-1.709.729,86</b>	<b>-3.270.000</b>	<b>-1.319.967,37</b>	<b>1.950.032,63</b>	<b>0,00</b>	<b>0</b>	<b>-1.950.032,63</b>	<b>0</b>
<b>17</b>	<b>Anteiliger Finanzierungsmittelüberschuss/-bedarf aus Investitionstätigkeit (Saldo aus Nummer 9 und 16)</b>	<b>-1.348.317,86</b>	<b>-2.356.000</b>	<b>-448.467,37</b>	<b>1.907.532,63</b>	<b>0,00</b>	<b>0</b>	<b>-1.907.532,63</b>	<b>0</b>
<b>18</b>	<b>Anteiliger Finanzierungsmittelüberschuss/-bedarf (Summe aus Nummer 3 und 17)</b>	<b>-1.791.077,52</b>	<b>-2.800.250</b>	<b>-987.071,67</b>	<b>1.813.178,33</b>	<b>0,00</b>	<b>0</b>	<b>-1.813.178,33</b>	<b>0</b>

## Jahresabschluss NKHR 2023 der Stadt Markdorf

 <b>Finanzrechnung der Investitionsmaßnahmen</b> <b>Kostenstelle 211010 Grundschule Markdorf</b> Stadt Markdorf									
<b>Investition B-2110-001 Erwerb bewegl. Vermögen Jakob-Gretser-Schule</b>									
Nr.		Ergebnis 2022	Fortgeschr. Ansatz 2023	Ergebnis 2023	Vergleich Ergebnis/Ansatz (Sp.3 - 2)	Ergänz. Fest- legungen im HH-Vollzug	Ermächtig.- übertragung aus 2022	verfügbare Mittel abzgl. Ergebnis	Ermächtig.- übertragung nach 2024
EUR									
		1	2	3	4	5	6	7	8
9	Auszahlungen für den Erwerb von beweglichem Sachvermögen	-10.461,04	-70.000	-213,49	69.786,51	0,00	0	-69.786,51	0
13	<b>Summe der Auszahlungen aus Investitionstätigkeit (Summe aus Nummer 7 bis 12)</b>	<b>-10.461,04</b>	<b>-70.000</b>	<b>-213,49</b>	<b>69.786,51</b>	<b>0,00</b>	<b>0</b>	<b>-69.786,51</b>	<b>0</b>
14	<b>Saldo aus Investitionstätigkeit (Saldo aus Nummer 6 und 13)</b>	<b>-10.461,04</b>	<b>-70.000</b>	<b>-213,49</b>	<b>69.786,51</b>	<b>0,00</b>	<b>0</b>	<b>-69.786,51</b>	<b>0</b>
16	<b>Gesamtkosten der Maßnahme (Summe aus Nummer 13 und 15)</b>	<b>-10.461,04</b>	<b>-70.000</b>	<b>-213,49</b>	<b>69.786,51</b>	<b>0,00</b>	<b>0</b>	<b>-69.786,51</b>	<b>0</b>
<b>Investition H-2110-007 Hochbau Grundschule Markdorf Sanierung</b>									
Nr.		Ergebnis 2022	Fortgeschr. Ansatz 2023	Ergebnis 2023	Vergleich Ergebnis/Ansatz (Sp.3 - 2)	Ergänz. Fest- legungen im HH-Vollzug	Ermächtig.- übertragung aus 2022	verfügbare Mittel abzgl. Ergebnis	Ermächtig.- übertragung nach 2024
EUR									
		1	2	3	4	5	6	7	8
8	Auszahlungen für Baumaßnahmen	-1.684.595,32	-2.400.000	-1.059.479,37	1.340.520,63	0,00	0	-1.340.520,63	0
13	<b>Summe der Auszahlungen aus Investitionstätigkeit (Summe aus Nummer 7 bis 12)</b>	<b>-1.684.595,32</b>	<b>-2.400.000</b>	<b>-1.059.479,37</b>	<b>1.340.520,63</b>	<b>0,00</b>	<b>0</b>	<b>-1.340.520,63</b>	<b>0</b>
14	<b>Saldo aus Investitionstätigkeit (Saldo aus Nummer 6 und 13)</b>	<b>-1.684.595,32</b>	<b>-2.400.000</b>	<b>-1.059.479,37</b>	<b>1.340.520,63</b>	<b>0,00</b>	<b>0</b>	<b>-1.340.520,63</b>	<b>0</b>
15	Aktivierete Eigenleistungen	0,00	0	-66.773,93	-66.773,93	0,00	0	66.773,93	0
16	<b>Gesamtkosten der Maßnahme (Summe aus Nummer 13 und 15)</b>	<b>-1.684.595,32</b>	<b>-2.400.000</b>	<b>-1.126.253,30</b>	<b>1.273.746,70</b>	<b>0,00</b>	<b>0</b>	<b>-1.273.746,70</b>	<b>0</b>
<b>Investition H-2110-013 Hochbau Neubau Fachklassenräume JGS</b>									
Nr.		Ergebnis 2022	Fortgeschr. Ansatz 2023	Ergebnis 2023	Vergleich Ergebnis/Ansatz (Sp.3 - 2)	Ergänz. Fest- legungen im HH-Vollzug	Ermächtig.- übertragung aus 2022	verfügbare Mittel abzgl. Ergebnis	Ermächtig.- übertragung nach 2024
EUR									
		1	2	3	4	5	6	7	8
8	Auszahlungen für Baumaßnahmen	0,00	-600.000	0,00	600.000,00	0,00	0	-600.000,00	0
13	<b>Summe der Auszahlungen aus Investitionstätigkeit (Summe aus Nummer 7 bis 12)</b>	<b>0,00</b>	<b>-600.000</b>	<b>0,00</b>	<b>600.000,00</b>	<b>0,00</b>	<b>0</b>	<b>-600.000,00</b>	<b>0</b>
14	<b>Saldo aus Investitionstätigkeit (Saldo aus Nummer 6 und 13)</b>	<b>0,00</b>	<b>-600.000</b>	<b>0,00</b>	<b>600.000,00</b>	<b>0,00</b>	<b>0</b>	<b>-600.000,00</b>	<b>0</b>
16	<b>Gesamtkosten der Maßnahme (Summe aus Nummer 13 und 15)</b>	<b>0,00</b>	<b>-600.000</b>	<b>0,00</b>	<b>600.000,00</b>	<b>0,00</b>	<b>0</b>	<b>-600.000,00</b>	<b>0</b>
<b>Investition T-2110-009 Tiefbau Neubau Ant. Fachkl. Jakob-Gretser-Schule</b>									
Nr.		Ergebnis 2022	Fortgeschr. Ansatz 2023	Ergebnis 2023	Vergleich Ergebnis/Ansatz (Sp.3 - 2)	Ergänz. Fest- legungen im HH-Vollzug	Ermächtig.- übertragung aus 2022	verfügbare Mittel abzgl. Ergebnis	Ermächtig.- übertragung nach 2024
EUR									
		1	2	3	4	5	6	7	8
8	Auszahlungen für Baumaßnahmen	-14.673,50	-200.000	-251.760,06	-51.760,06	0,00	0	51.760,06	0
9	Auszahlungen für den Erwerb von beweglichem Sachvermögen	0,00	0	-8.514,45	-8.514,45	0,00	0	8.514,45	0
13	<b>Summe der Auszahlungen aus Investitionstätigkeit (Summe aus Nummer 7 bis 12)</b>	<b>-14.673,50</b>	<b>-200.000</b>	<b>-260.274,51</b>	<b>-60.274,51</b>	<b>0,00</b>	<b>0</b>	<b>60.274,51</b>	<b>0</b>
14	<b>Saldo aus Investitionstätigkeit (Saldo aus Nummer 6 und 13)</b>	<b>-14.673,50</b>	<b>-200.000</b>	<b>-260.274,51</b>	<b>-60.274,51</b>	<b>0,00</b>	<b>0</b>	<b>60.274,51</b>	<b>0</b>
16	<b>Gesamtkosten der Maßnahme (Summe aus Nummer 13 und 15)</b>	<b>-14.673,50</b>	<b>-200.000</b>	<b>-260.274,51</b>	<b>-60.274,51</b>	<b>0,00</b>	<b>0</b>	<b>60.274,51</b>	<b>0</b>
<b>Investition Z-2110-001 Zuschuss Grundschule Markdorf allgemein</b>									



## Jahresabschluss NKHR 2023 der Stadt Markdorf

STADT MARKDORF		Finanzrechnung der Investitionsmaßnahmen Kostenstelle 211010 Grundschule Markdorf							
Stadt Markdorf									
Nr.		Ergebnis 2022	Fortgeschr. Ansatz 2023	Ergebnis 2023	Vergleich Ergebnis/Ansatz (Sp.3 - 2)	Ergänz. Festlegungen im HH-Vollzug	Ermächtig.-übertragung aus 2022	verfügbare Mittel abzgl. Ergebnis	Ermächtig.-übertragung nach 2024
EUR									
		1	2	3	4	5	6	7	8
1	Einzahlungen aus Investitionszuwendungen	5.712,00	30.000	0,00	-30.000,00	0,00	0	30.000,00	0
6	Summe der Einzahlungen aus Investitionstätigkeit (Summe aus Nummer 1 bis 5)	5.712,00	30.000	0,00	-30.000,00	0,00	0	30.000,00	0
14	Saldo aus Investitionstätigkeit (Saldo aus Nummer 6 und 13)	5.712,00	30.000	0,00	-30.000,00	0,00	0	30.000,00	0
<b>Investition Z-2110-010 Zuschuss Sanierung JG-Grundschule</b>									
Nr.		Ergebnis 2022	Fortgeschr. Ansatz 2023	Ergebnis 2023	Vergleich Ergebnis/Ansatz (Sp.3 - 2)	Ergänz. Festlegungen im HH-Vollzug	Ermächtig.-übertragung aus 2022	verfügbare Mittel abzgl. Ergebnis	Ermächtig.-übertragung nach 2024
EUR									
		1	2	3	4	5	6	7	8
1	Einzahlungen aus Investitionszuwendungen	355.700,00	540.000	0,00	-540.000,00	0,00	0	540.000,00	0
6	Summe der Einzahlungen aus Investitionstätigkeit (Summe aus Nummer 1 bis 5)	355.700,00	540.000	0,00	-540.000,00	0,00	0	540.000,00	0
14	Saldo aus Investitionstätigkeit (Saldo aus Nummer 6 und 13)	355.700,00	540.000	0,00	-540.000,00	0,00	0	540.000,00	0
<b>Investition Z-2110-011 Zuschuss Neubau Fachklassenräume JGS</b>									
Nr.		Ergebnis 2022	Fortgeschr. Ansatz 2023	Ergebnis 2023	Vergleich Ergebnis/Ansatz (Sp.3 - 2)	Ergänz. Festlegungen im HH-Vollzug	Ermächtig.-übertragung aus 2022	verfügbare Mittel abzgl. Ergebnis	Ermächtig.-übertragung nach 2024
EUR									
		1	2	3	4	5	6	7	8
1	Einzahlungen aus Investitionszuwendungen	0,00	82.000	0,00	-82.000,00	0,00	0	82.000,00	0
6	Summe der Einzahlungen aus Investitionstätigkeit (Summe aus Nummer 1 bis 5)	0,00	82.000	0,00	-82.000,00	0,00	0	82.000,00	0
14	Saldo aus Investitionstätigkeit (Saldo aus Nummer 6 und 13)	0,00	82.000	0,00	-82.000,00	0,00	0	82.000,00	0
<b>Investition Z-2110-012 Zuschuss Grundschule Markdorf (Ausgleichsstock)</b>									
Nr.		Ergebnis 2022	Fortgeschr. Ansatz 2023	Ergebnis 2023	Vergleich Ergebnis/Ansatz (Sp.3 - 2)	Ergänz. Festlegungen im HH-Vollzug	Ermächtig.-übertragung aus 2022	verfügbare Mittel abzgl. Ergebnis	Ermächtig.-übertragung nach 2024
EUR									
		1	2	3	4	5	6	7	8
1	Einzahlungen aus Investitionszuwendungen	0,00	262.000	0,00	-262.000,00	0,00	0	262.000,00	0
6	Summe der Einzahlungen aus Investitionstätigkeit (Summe aus Nummer 1 bis 5)	0,00	262.000	0,00	-262.000,00	0,00	0	262.000,00	0
14	Saldo aus Investitionstätigkeit (Saldo aus Nummer 6 und 13)	0,00	262.000	0,00	-262.000,00	0,00	0	262.000,00	0
<b>Investition Z-2110-013 Zuschuss JGS Ausbau Ganztagesbetreuung</b>									
Nr.		Ergebnis 2022	Fortgeschr. Ansatz 2023	Ergebnis 2023	Vergleich Ergebnis/Ansatz (Sp.3 - 2)	Ergänz. Festlegungen im HH-Vollzug	Ermächtig.-übertragung aus 2022	verfügbare Mittel abzgl. Ergebnis	Ermächtig.-übertragung nach 2024
EUR									
		1	2	3	4	5	6	7	8
1	Einzahlungen aus Investitionszuwendungen	0,00	0	871.500,00	871.500,00	0,00	0	-871.500,00	0
6	Summe der Einzahlungen aus Investitionstätigkeit (Summe aus Nummer 1 bis 5)	0,00	0	871.500,00	871.500,00	0,00	0	-871.500,00	0
14	Saldo aus Investitionstätigkeit (Saldo aus Nummer 6 und 13)	0,00	0	871.500,00	871.500,00	0,00	0	-871.500,00	0


## Jahresabschluss NKHR 2023 der Stadt Markdorf


**Teilergebnisrechnung mit Planvergleich**  
**Kostenstelle 211011 Grundschülerbetreuung Jakob-Gretser-Schule**


Stadt Markdorf

Nr.		Ergebnis 2022	Fortgeschr. Ansatz 2023	Ergebnis 2023	Vergleich Ergebnis/Ansatz (Sp.3 - 2)	Ergänz. Fest- legungen im HH-Vollzug	Ermächtig.- übertragung aus 2022	verfügbare Mittel abzgl. Ergebnis	Ermächtig.- übertragung nach 2024
		EUR							
		1	2	3	4	5	6	7	8
1	Steuern und ähnliche Abgaben	0,00	0	0,00	0,00	0,00	0	0,00	0
2	Zuweisungen und Zuwendungen, Umlagen	18.514,75	8.200	22.258,00	14.058,00	0,00	0	-14.058,00	0
3	Aufgelöste Investitionszuwendungen und -beiträge	0,00	0	0,00	0,00	0,00	0	0,00	0
4	Sonstige Transfererträge	0,00	0	0,00	0,00	0,00	0	0,00	0
5	Entgelte für öffentliche Leistungen oder Einrichtungen	0,00	0	385,00	385,00	0,00	0	-385,00	0
6	Sonstige privatrechtliche Leistungsentgelte	35.848,25	27.500	29.100,25	1.600,25	0,00	0	-1.600,25	0
7	Kostenerstattungen und Kostenumlagen	0,00	0	0,00	0,00	0,00	0	0,00	0
8	Zinsen und ähnliche Erträge	0,00	0	0,00	0,00	0,00	0	0,00	0
9	Aktivierete Eigenleistungen und Bestandsveränderungen	0,00	0	0,00	0,00	0,00	0	0,00	0
10	Sonstige ordentliche Erträge	0,00	0	0,00	0,00	0,00	0	0,00	0
<b>11</b>	<b>Anteilige ordentliche Erträge (Summe aus Nummern 1 bis 10)</b>	<b>54.363,00</b>	<b>35.700</b>	<b>51.743,25</b>	<b>16.043,25</b>	<b>0,00</b>	<b>0</b>	<b>-16.043,25</b>	<b>0</b>
12	Personalaufwendungen	-218.538,18	-193.800	-217.581,22	-23.781,22	0,00	0	23.781,22	0
13	Versorgungsaufwendungen	0,00	0	0,00	0,00	0,00	0	0,00	0
14	Aufwendungen für Sach- und Dienstleistungen	-4.114,64	-9.700	-8.248,67	1.451,33	0,00	0	-1.451,33	0
15	Abschreibungen	-202,66	-200	-202,66	-2,66	0,00	0	2,66	0
16	Zinsen und ähnliche Aufwendungen	0,00	0	0,00	0,00	0,00	0	0,00	0
17	Transferaufwendungen	0,00	-500	0,00	500,00	0,00	0	-500,00	0
18	Sonstige ordentliche Aufwendungen	-16.293,98	-26.600	-24.713,82	1.886,18	0,00	0	-1.886,18	0
<b>19</b>	<b>Anteilige ordentliche Aufwendungen (Summe aus Nummern 12 bis 18)</b>	<b>-239.149,46</b>	<b>-230.800</b>	<b>-250.746,37</b>	<b>-19.946,37</b>	<b>0,00</b>	<b>0</b>	<b>19.946,37</b>	<b>0</b>
<b>20</b>	<b>Anteiliges ordentliches Ergebnis (Saldo aus Nummern 11 und 19)</b>	<b>-184.786,46</b>	<b>-195.100</b>	<b>-199.003,12</b>	<b>-3.903,12</b>	<b>0,00</b>	<b>0</b>	<b>3.903,12</b>	<b>0</b>
21	Erträge aus internen Leistungen	0,00	0	0,00	0,00	0,00	0	0,00	0
22	Aufwendungen für interne Leistungen	-35.393,22	-33.450	-4.078,33	29.371,67	0,00	0	-29.371,67	0
23	Kalkulatorische Kosten	-63,13	0	-55,02	-55,02	0,00	0	55,02	0
<b>24</b>	<b>Kalkulatorisches Ergebnis (Saldo aus Nummern 21 bis 23)</b>	<b>-35.456,35</b>	<b>-33.450</b>	<b>-4.133,35</b>	<b>29.316,65</b>	<b>0,00</b>	<b>0</b>	<b>-29.316,65</b>	<b>0</b>
<b>25</b>	<b>Nettoressourcenbedarf/-überschuss (Saldo der Nummern 20 und 24)</b>	<b>-220.242,81</b>	<b>-228.550</b>	<b>-203.136,47</b>	<b>25.413,53</b>	<b>0,00</b>	<b>0</b>	<b>-25.413,53</b>	<b>0</b>

## Jahresabschluss NKHR 2023 der Stadt Markdorf

 <b>Teilfinanzrechnung mit Planvergleich</b> <b>Kostenstelle 211011 Grundschülerbetreuung Jakob-Gretser-Schule</b>		Stadt Markdorf							
Nr.		Ergebnis 2022	Fortgeschr. Ansatz 2023	Ergebnis 2023	Vergleich Ergebnis/Ansatz (Sp.3 - 2)	Ergänz. Fest- legungen im HH-Vollzug	Ermächtig.- übertragung aus 2022	verfügbare Mittel abzgl. Ergebnis	Ermächtig.- übertragung nach 2024
EUR									
		1	2	3	4	5	6	7	8
1	Summe der Einzahlungen aus laufender Verwaltungstätigkeit (ohne außerordentliche zahlungswirksame Erträge aus Vermögensveräußerung)	54.239,42	35.700	52.030,58	16.330,58	0,00	0	-16.330,58	0
2	Summe der Auszahlungen aus laufender Verwaltungstätigkeit	-239.510,58	-230.600	-249.869,37	-19.269,37	0,00	0	19.269,37	0
<b>3</b>	<b>Anteilliger Zahlungsmittelüberschuss/-bedarf aus laufender Verwaltungstätigkeit (Saldo aus Nummer 1 und 2)</b>	<b>-185.271,16</b>	<b>-194.900</b>	<b>-197.838,79</b>	<b>-2.938,79</b>	<b>0,00</b>	<b>0</b>	<b>2.938,79</b>	<b>0</b>
4	Einzahlungen aus Investitionszuwendungen	0,00	0	0,00	0,00	0,00	0	0,00	0
5	Einzahlungen aus Investitionsbeiträgen und ähnlichen Entgelten für Investitionstätigkeit	0,00	0	0,00	0,00	0,00	0	0,00	0
6	Einzahlungen aus der Veräußerung von Sachvermögen	0,00	0	0,00	0,00	0,00	0	0,00	0
7	Einzahlungen aus der Veräußerung von Finanzvermögen	0,00	0	0,00	0,00	0,00	0	0,00	0
8	Einzahlungen für sonstige Investitionstätigkeit	0,00	0	0,00	0,00	0,00	0	0,00	0
<b>9</b>	<b>Summe der Einzahlungen aus Investitionstätigkeit (Summe aus Nummer 4 bis 8)</b>	<b>0,00</b>	<b>0</b>	<b>0,00</b>	<b>0,00</b>	<b>0,00</b>	<b>0</b>	<b>0,00</b>	<b>0</b>
10	Auszahlungen für den Erwerb von Grundstücken und Gebäuden	0,00	0	0,00	0,00	0,00	0	0,00	0
11	Auszahlungen für Baumaßnahmen	0,00	0	0,00	0,00	0,00	0	0,00	0
12	Auszahlungen für den Erwerb von beweglichem Sachvermögen	0,00	-5.000	0,00	5.000,00	0,00	0	-5.000,00	0
13	Auszahlungen für den Erwerb von Finanzvermögen	0,00	0	0,00	0,00	0,00	0	0,00	0
14	Auszahlungen für Investitionsförderungsmaßnahmen	0,00	0	0,00	0,00	0,00	0	0,00	0
15	Auszahlungen für den Erwerb von immateriellen Vermögensgegenständen	0,00	0	0,00	0,00	0,00	0	0,00	0
<b>16</b>	<b>Summe der Auszahlungen aus Investitionstätigkeit (Summe aus Nummer 10 bis 15)</b>	<b>0,00</b>	<b>-5.000</b>	<b>0,00</b>	<b>5.000,00</b>	<b>0,00</b>	<b>0</b>	<b>-5.000,00</b>	<b>0</b>
<b>17</b>	<b>Anteilliger Finanzierungsmittelüberschuss/-bedarf aus Investitionstätigkeit (Saldo aus Nummer 9 und 16)</b>	<b>0,00</b>	<b>-5.000</b>	<b>0,00</b>	<b>5.000,00</b>	<b>0,00</b>	<b>0</b>	<b>-5.000,00</b>	<b>0</b>
<b>18</b>	<b>Anteilliger Finanzierungsmittelüberschuss/-bedarf (Summe aus Nummer 3 und 17)</b>	<b>-185.271,16</b>	<b>-199.900</b>	<b>-197.838,79</b>	<b>2.061,21</b>	<b>0,00</b>	<b>0</b>	<b>-2.061,21</b>	<b>0</b>

## Jahresabschluss NKHR 2023 der Stadt Markdorf

 <b>Finanzrechnung der Investitionsmaßnahmen</b> <b>Kostenstelle 211011 Grundschülerbetreuung Jakob-Gretser-Schule</b> Stadt Markdorf									
<b>Investition B-2110-002 Erwerb bewegl. Vermögen Ganztagesbetreuung JGS</b>									
Nr.		Ergebnis 2022	Fortgeschr. Ansatz 2023	Ergebnis 2023	Vergleich Ergebnis/Ansatz (Sp.3 - 2)	Ergänz. Fest- legungen im HH-Vollzug	Ermächtig.- übertragung aus 2022	verfügbare Mittel abzgl. Ergebnis	Ermächtig.- übertragung nach 2024
		EUR							
		1	2	3	4	5	6	7	8
9	Auszahlungen für den Erwerb von beweglichem Sachvermögen	0,00	-5.000	0,00	5.000,00	0,00	0	-5.000,00	0
13	<b>Summe der Auszahlungen aus Investitionstätigkeit (Summe aus Nummer 7 bis 12)</b>	<b>0,00</b>	<b>-5.000</b>	<b>0,00</b>	<b>5.000,00</b>	<b>0,00</b>	<b>0</b>	<b>-5.000,00</b>	<b>0</b>
14	<b>Saldo aus Investitionstätigkeit (Saldo aus Nummer 6 und 13)</b>	<b>0,00</b>	<b>-5.000</b>	<b>0,00</b>	<b>5.000,00</b>	<b>0,00</b>	<b>0</b>	<b>-5.000,00</b>	<b>0</b>
16	<b>Gesamtkosten der Maßnahme (Summe aus Nummer 13 und 15)</b>	<b>0,00</b>	<b>-5.000</b>	<b>0,00</b>	<b>5.000,00</b>	<b>0,00</b>	<b>0</b>	<b>-5.000,00</b>	<b>0</b>


## Jahresabschluss NKHR 2023 der Stadt Markdorf


**Teilergebnisrechnung mit Planvergleich**  
**Kostenstelle 211020 Grundschule Leimbach**


Stadt Markdorf

Nr.		Ergebnis 2022	Fortgeschr. Ansatz 2023	Ergebnis 2023	Vergleich Ergebnis/Ansatz (Sp.3 - 2)	Ergänz. Fest- legungen im HH-Vollzug	Ermächtig.- übertragung aus 2022	verfügbare Mittel abzgl. Ergebnis	Ermächtig.- übertragung nach 2024
		EUR							
		1	2	3	4	5	6	7	8
1	Steuern und ähnliche Abgaben	0,00	0	0,00	0,00	0,00	0	0,00	0
2	Zuweisungen und Zuwendungen, Umlagen	17.084,00	7.500	4.200,00	-3.300,00	0,00	0	3.300,00	0
3	Aufgelöste Investitionszuwendungen und -beiträge	7.341,45	7.800	7.689,74	-110,26	0,00	0	110,26	0
4	Sonstige Transfererträge	0,00	0	0,00	0,00	0,00	0	0,00	0
5	Entgelte für öffentliche Leistungen oder Einrichtungen	28.801,02	28.000	28.960,00	960,00	0,00	0	-960,00	0
6	Sonstige privatrechtliche Leistungsentgelte	215,09	700	917,66	217,66	0,00	0	-217,66	0
7	Kostenerstattungen und Kostenumlagen	2.991,48	0	800,00	800,00	0,00	0	-800,00	0
8	Zinsen und ähnliche Erträge	0,00	0	0,00	0,00	0,00	0	0,00	0
9	Aktivierete Eigenleistungen und Bestandsveränderungen	0,00	0	0,00	0,00	0,00	0	0,00	0
10	Sonstige ordentliche Erträge	0,00	0	0,00	0,00	0,00	0	0,00	0
<b>11</b>	<b>Anteilige ordentliche Erträge (Summe aus Nummern 1 bis 10)</b>	<b>56.433,04</b>	<b>44.000</b>	<b>42.567,40</b>	<b>-1.432,60</b>	<b>0,00</b>	<b>0</b>	<b>1.432,60</b>	<b>0</b>
12	Personalaufwendungen	-118.916,76	-119.000	-122.875,13	-3.875,13	0,00	0	3.875,13	0
13	Versorgungsaufwendungen	0,00	0	0,00	0,00	0,00	0	0,00	0
14	Aufwendungen für Sach- und Dienstleistungen	-224.514,26	-250.000	-248.951,59	1.048,41	0,00	0	-1.048,41	0
15	Abschreibungen	-32.145,77	-32.100	-33.427,89	-1.327,89	0,00	0	1.327,89	0
16	Zinsen und ähnliche Aufwendungen	-32.024,40	0	0,00	0,00	0,00	0	0,00	0
17	Transferaufwendungen	0,00	0	0,00	0,00	0,00	0	0,00	0
18	Sonstige ordentliche Aufwendungen	-23.005,99	-23.200	-25.699,39	-2.499,39	0,00	0	2.499,39	0
<b>19</b>	<b>Anteilige ordentliche Aufwendungen (Summe aus Nummern 12 bis 18)</b>	<b>-430.607,18</b>	<b>-424.300</b>	<b>-430.954,00</b>	<b>-6.654,00</b>	<b>0,00</b>	<b>0</b>	<b>6.654,00</b>	<b>0</b>
<b>20</b>	<b>Anteiliges ordentliches Ergebnis (Saldo aus Nummern 11 und 19)</b>	<b>-374.174,14</b>	<b>-380.300</b>	<b>-388.386,60</b>	<b>-8.086,60</b>	<b>0,00</b>	<b>0</b>	<b>8.086,60</b>	<b>0</b>
21	Erträge aus internen Leistungen	0,00	0	0,00	0,00	0,00	0	0,00	0
22	Aufwendungen für interne Leistungen	-26.879,68	-33.117	-16.769,52	16.347,48	0,00	0	-16.347,48	0
23	Kalkulatorische Kosten	-25.759,12	-5.300	-25.199,47	-19.899,47	0,00	0	19.899,47	0
<b>24</b>	<b>Kalkulatorisches Ergebnis (Saldo aus Nummern 21 bis 23)</b>	<b>-52.638,80</b>	<b>-38.417</b>	<b>-41.968,99</b>	<b>-3.551,99</b>	<b>0,00</b>	<b>0</b>	<b>3.551,99</b>	<b>0</b>
<b>25</b>	<b>Nettoressourcenbedarf/-überschuss (Saldo der Nummern 20 und 24)</b>	<b>-426.812,94</b>	<b>-418.717</b>	<b>-430.355,59</b>	<b>-11.638,59</b>	<b>0,00</b>	<b>0</b>	<b>11.638,59</b>	<b>0</b>

## Jahresabschluss NKHR 2023 der Stadt Markdorf

 <b>Teilfinanzrechnung mit Planvergleich</b> <b>Kostenstelle 211020 Grundschule Leimbach</b> Stadt Markdorf		Ergebnis 2022	Fortgeschr. Ansatz 2023	Ergebnis 2023	Vergleich Ergebnis/Ansatz (Sp.3 - 2)	Ergänz. Fest- legungen im HH-Vollzug	Ermächtig.- übertragung aus 2022	verfügbare Mittel abzgl. Ergebnis	Ermächtig.- übertragung nach 2024
EUR									
		1	2	3	4	5	6	7	8
1	Summe der Einzahlungen aus laufender Verwaltungstätigkeit (ohne außerordentliche zahlungswirksame Erträge aus Vermögensveräußerung)	-1.152.921,47	36.200	36.378,68	178,68	0,00	0	-178,68	0
2	Summe der Auszahlungen aus laufender Verwaltungstätigkeit	-406.027,24	-392.200	-379.005,72	13.194,28	0,00	0	-13.194,28	0
<b>3</b>	<b>Anteiliger Zahlungsmittelüberschuss/-bedarf aus laufender Verwaltungstätigkeit (Saldo aus Nummer 1 und 2)</b>	<b>-1.558.948,71</b>	<b>-356.000</b>	<b>-342.627,04</b>	<b>13.372,96</b>	<b>0,00</b>	<b>0</b>	<b>-13.372,96</b>	<b>0</b>
4	Einzahlungen aus Investitionszuwendungen	2.856,00	15.000	0,00	-15.000,00	0,00	0	15.000,00	0
5	Einzahlungen aus Investitionsbeiträgen und ähnlichen Entgelten für Investitionstätigkeit	0,00	0	0,00	0,00	0,00	0	0,00	0
6	Einzahlungen aus der Veräußerung von Sachvermögen	0,00	0	0,00	0,00	0,00	0	0,00	0
7	Einzahlungen aus der Veräußerung von Finanzvermögen	0,00	0	0,00	0,00	0,00	0	0,00	0
8	Einzahlungen für sonstige Investitionstätigkeit	0,00	0	0,00	0,00	0,00	0	0,00	0
<b>9</b>	<b>Summe der Einzahlungen aus Investitionstätigkeit (Summe aus Nummer 4 bis 8)</b>	<b>2.856,00</b>	<b>15.000</b>	<b>0,00</b>	<b>-15.000,00</b>	<b>0,00</b>	<b>0</b>	<b>15.000,00</b>	<b>0</b>
10	Auszahlungen für den Erwerb von Grundstücken und Gebäuden	0,00	0	0,00	0,00	0,00	0	0,00	0
11	Auszahlungen für Baumaßnahmen	-127.573,16	-300.000	-45.806,67	254.193,33	0,00	0	-254.193,33	0
12	Auszahlungen für den Erwerb von beweglichem Sachvermögen	-3.661,63	-30.000	-11.615,99	18.384,01	0,00	0	-18.384,01	0
13	Auszahlungen für den Erwerb von Finanzvermögen	0,00	0	0,00	0,00	0,00	0	0,00	0
14	Auszahlungen für Investitionsförderungsmaßnahmen	0,00	0	0,00	0,00	0,00	0	0,00	0
15	Auszahlungen für den Erwerb von immateriellen Vermögensgegenständen	0,00	0	0,00	0,00	0,00	0	0,00	0
<b>16</b>	<b>Summe der Auszahlungen aus Investitionstätigkeit (Summe aus Nummer 10 bis 15)</b>	<b>-131.234,79</b>	<b>-330.000</b>	<b>-57.422,66</b>	<b>272.577,34</b>	<b>0,00</b>	<b>0</b>	<b>-272.577,34</b>	<b>0</b>
<b>17</b>	<b>Anteiliger Finanzierungsmittelüberschuss/-bedarf aus Investitionstätigkeit (Saldo aus Nummer 9 und 16)</b>	<b>-128.378,79</b>	<b>-315.000</b>	<b>-57.422,66</b>	<b>257.577,34</b>	<b>0,00</b>	<b>0</b>	<b>-257.577,34</b>	<b>0</b>
<b>18</b>	<b>Anteiliger Finanzierungsmittelüberschuss/-bedarf (Summe aus Nummer 3 und 17)</b>	<b>-1.687.327,50</b>	<b>-671.000</b>	<b>-400.049,70</b>	<b>270.950,30</b>	<b>0,00</b>	<b>0</b>	<b>-270.950,30</b>	<b>0</b>

## Jahresabschluss NKHR 2023 der Stadt Markdorf

 <b>Finanzrechnung der Investitionsmaßnahmen</b> <b>Kostenstelle 211020 Grundschule Leimbach</b> Stadt Markdorf									
<b>Investition B-2110-003 Erwerb bewegl. Vermögen Grundschule Leimbach</b>									
Nr.		Ergebnis 2022	Fortgeschr. Ansatz 2023	Ergebnis 2023	Vergleich Ergebnis/Ansatz (Sp.3 - 2)	Ergänz. Fest- legungen im HH-Vollzug	Ermächtig.- übertragung aus 2022	verfügbare Mittel abzgl. Ergebnis	Ermächtig.- übertragung nach 2024
EUR									
		1	2	3	4	5	6	7	8
9	Auszahlungen für den Erwerb von beweglichem Sachvermögen	-3.661,63	-30.000	-11.615,99	18.384,01	0,00	0	-18.384,01	0
13	<b>Summe der Auszahlungen aus Investitionstätigkeit (Summe aus Nummer 7 bis 12)</b>	<b>-3.661,63</b>	<b>-30.000</b>	<b>-11.615,99</b>	<b>18.384,01</b>	<b>0,00</b>	<b>0</b>	<b>-18.384,01</b>	<b>0</b>
14	<b>Saldo aus Investitionstätigkeit (Saldo aus Nummer 6 und 13)</b>	<b>-3.661,63</b>	<b>-30.000</b>	<b>-11.615,99</b>	<b>18.384,01</b>	<b>0,00</b>	<b>0</b>	<b>-18.384,01</b>	<b>0</b>
16	<b>Gesamtkosten der Maßnahme (Summe aus Nummer 13 und 15)</b>	<b>-3.661,63</b>	<b>-30.000</b>	<b>-11.615,99</b>	<b>18.384,01</b>	<b>0,00</b>	<b>0</b>	<b>-18.384,01</b>	<b>0</b>
<b>Investition H-2110-008 Hochbau Neubau Ganztagesbereich GS Leimbach</b>									
Nr.		Ergebnis 2022	Fortgeschr. Ansatz 2023	Ergebnis 2023	Vergleich Ergebnis/Ansatz (Sp.3 - 2)	Ergänz. Fest- legungen im HH-Vollzug	Ermächtig.- übertragung aus 2022	verfügbare Mittel abzgl. Ergebnis	Ermächtig.- übertragung nach 2024
EUR									
		1	2	3	4	5	6	7	8
8	Auszahlungen für Baumaßnahmen	-127.573,16	-300.000	-45.806,67	254.193,33	0,00	0	-254.193,33	0
13	<b>Summe der Auszahlungen aus Investitionstätigkeit (Summe aus Nummer 7 bis 12)</b>	<b>-127.573,16</b>	<b>-300.000</b>	<b>-45.806,67</b>	<b>254.193,33</b>	<b>0,00</b>	<b>0</b>	<b>-254.193,33</b>	<b>0</b>
14	<b>Saldo aus Investitionstätigkeit (Saldo aus Nummer 6 und 13)</b>	<b>-127.573,16</b>	<b>-300.000</b>	<b>-45.806,67</b>	<b>254.193,33</b>	<b>0,00</b>	<b>0</b>	<b>-254.193,33</b>	<b>0</b>
15	Aktivierete Eigenleistungen	0,00	0	-82,15	-82,15	0,00	0	82,15	0
16	<b>Gesamtkosten der Maßnahme (Summe aus Nummer 13 und 15)</b>	<b>-127.573,16</b>	<b>-300.000</b>	<b>-45.888,82</b>	<b>254.111,18</b>	<b>0,00</b>	<b>0</b>	<b>-254.111,18</b>	<b>0</b>
<b>Investition Z-2110-003 Zuschuss Grundschule Leimbach allgemein</b>									
Nr.		Ergebnis 2022	Fortgeschr. Ansatz 2023	Ergebnis 2023	Vergleich Ergebnis/Ansatz (Sp.3 - 2)	Ergänz. Fest- legungen im HH-Vollzug	Ermächtig.- übertragung aus 2022	verfügbare Mittel abzgl. Ergebnis	Ermächtig.- übertragung nach 2024
EUR									
		1	2	3	4	5	6	7	8
1	Einzahlungen aus Investitionszuwendungen	2.856,00	15.000	0,00	-15.000,00	0,00	0	15.000,00	0
6	<b>Summe der Einzahlungen aus Investitionstätigkeit (Summe aus Nummer 1 bis 5)</b>	<b>2.856,00</b>	<b>15.000</b>	<b>0,00</b>	<b>-15.000,00</b>	<b>0,00</b>	<b>0</b>	<b>15.000,00</b>	<b>0</b>
14	<b>Saldo aus Investitionstätigkeit (Saldo aus Nummer 6 und 13)</b>	<b>2.856,00</b>	<b>15.000</b>	<b>0,00</b>	<b>-15.000,00</b>	<b>0,00</b>	<b>0</b>	<b>15.000,00</b>	<b>0</b>

## Jahresabschluss NKHR 2023 der Stadt Markdorf



**Teilergebnisrechnung mit Planvergleich**  
**Kostenstelle 211021 Grundschülerbetreuung Leimbach**

Stadt Markdorf

Nr.		Ergebnis 2022	Fortgeschr. Ansatz 2023	Ergebnis 2023	Vergleich Ergebnis/Ansatz (Sp.3 - 2)	Ergänz. Fest- legungen im HH-Vollzug	Ermächtig.- übertragung aus 2022	verfügbare Mittel abzgl. Ergebnis	Ermächtig.- übertragung nach 2024
		EUR							
		1	2	3	4	5	6	7	8
1	Steuern und ähnliche Abgaben	0,00	0	0,00	0,00	0,00	0	0,00	0
2	Zuweisungen und Zuwendungen, Umlagen	0,00	5.300	0,00	-5.300,00	0,00	0	5.300,00	0
3	Aufgelöste Investitionszuwendungen und -beiträge	0,00	0	0,00	0,00	0,00	0	0,00	0
4	Sonstige Transfererträge	0,00	0	0,00	0,00	0,00	0	0,00	0
5	Entgelte für öffentliche Leistungen oder Einrichtungen	0,00	0	0,00	0,00	0,00	0	0,00	0
6	Sonstige privatrechtliche Leistungsentgelte	27.477,50	20.500	29.805,00	9.305,00	0,00	0	-9.305,00	0
7	Kostenerstattungen und Kostenumlagen	0,00	0	0,00	0,00	0,00	0	0,00	0
8	Zinsen und ähnliche Erträge	0,00	0	0,00	0,00	0,00	0	0,00	0
9	Aktivierete Eigenleistungen und Bestandsveränderungen	0,00	0	0,00	0,00	0,00	0	0,00	0
10	Sonstige ordentliche Erträge	0,00	0	0,00	0,00	0,00	0	0,00	0
<b>11</b>	<b>Anteilige ordentliche Erträge (Summe aus Nummern 1 bis 10)</b>	<b>27.477,50</b>	<b>25.800</b>	<b>29.805,00</b>	<b>4.005,00</b>	<b>0,00</b>	<b>0</b>	<b>-4.005,00</b>	<b>0</b>
12	Personalaufwendungen	-45.114,65	-41.600	-48.120,06	-6.520,06	0,00	0	6.520,06	0
13	Versorgungsaufwendungen	0,00	0	0,00	0,00	0,00	0	0,00	0
14	Aufwendungen für Sach- und Dienstleistungen	-631,71	-5.500	-1.853,22	3.646,78	0,00	0	-3.646,78	0
15	Abschreibungen	0,00	-1.900	0,00	1.900,00	0,00	0	-1.900,00	0
16	Zinsen und ähnliche Aufwendungen	0,00	0	0,00	0,00	0,00	0	0,00	0
17	Transferaufwendungen	0,00	0	0,00	0,00	0,00	0	0,00	0
18	Sonstige ordentliche Aufwendungen	-377,01	-5.200	-3.465,71	1.734,29	0,00	0	-1.734,29	0
<b>19</b>	<b>Anteilige ordentliche Aufwendungen (Summe aus Nummern 12 bis 18)</b>	<b>-46.123,37</b>	<b>-54.200</b>	<b>-53.438,99</b>	<b>761,01</b>	<b>0,00</b>	<b>0</b>	<b>-761,01</b>	<b>0</b>
<b>20</b>	<b>Anteiliges ordentliches Ergebnis (Saldo aus Nummern 11 und 19)</b>	<b>-18.645,87</b>	<b>-28.400</b>	<b>-23.633,99</b>	<b>4.766,01</b>	<b>0,00</b>	<b>0</b>	<b>-4.766,01</b>	<b>0</b>
21	Erträge aus internen Leistungen	0,00	0	0,00	0,00	0,00	0	0,00	0
22	Aufwendungen für interne Leistungen	-15.007,01	-13.812	-3.053,75	10.758,25	0,00	0	-10.758,25	0
23	Kalkulatorische Kosten	0,00	0	0,00	0,00	0,00	0	0,00	0
<b>24</b>	<b>Kalkulatorisches Ergebnis (Saldo aus Nummern 21 bis 23)</b>	<b>-15.007,01</b>	<b>-13.812</b>	<b>-3.053,75</b>	<b>10.758,25</b>	<b>0,00</b>	<b>0</b>	<b>-10.758,25</b>	<b>0</b>
<b>25</b>	<b>Nettoressourcenbedarf/-überschuss (Saldo der Nummern 20 und 24)</b>	<b>-33.652,88</b>	<b>-42.212</b>	<b>-26.687,74</b>	<b>15.524,26</b>	<b>0,00</b>	<b>0</b>	<b>-15.524,26</b>	<b>0</b>



## Jahresabschluss NKHR 2023 der Stadt Markdorf

 <b>Teilfinanzrechnung mit Planvergleich</b> <b>Kostenstelle 211021 Grundschülerbetreuung Leimbach</b> Stadt Markdorf		Ergebnis	Fortgeschr.	Ergebnis	Vergleich	Ergänz. Fest-	Ermächtig.-	verfügbare	Ermächtig.-
		2022	Ansatz	2023	Ergebnis/Ansatz	legungen im	übertragung	Mittel abzgl.	übertragung
		EUR							
		1	2	3	4	5	6	7	8
1	Summe der Einzahlungen aus laufender Verwaltungstätigkeit (ohne außerordentliche zahlungswirksame Erträge aus Vermögensveräußerung)	27.373,50	25.800	29.885,00	4.085,00	0,00	0	-4.085,00	0
2	Summe der Auszahlungen aus laufender Verwaltungstätigkeit	-46.289,22	-52.300	-55.176,12	-2.876,12	0,00	0	2.876,12	0
<b>3</b>	<b>Anteiliger Zahlungsmittelüberschuss/-bedarf aus laufender Verwaltungstätigkeit (Saldo aus Nummer 1 und 2)</b>	<b>-18.915,72</b>	<b>-26.500</b>	<b>-25.291,12</b>	<b>1.208,88</b>	<b>0,00</b>	<b>0</b>	<b>-1.208,88</b>	<b>0</b>
4	Einzahlungen aus Investitionszuwendungen	0,00	0	0,00	0,00	0,00	0	0,00	0
5	Einzahlungen aus Investitionsbeiträgen und ähnlichen Entgelten für Investitionstätigkeit	0,00	0	0,00	0,00	0,00	0	0,00	0
6	Einzahlungen aus der Veräußerung von Sachvermögen	0,00	0	0,00	0,00	0,00	0	0,00	0
7	Einzahlungen aus der Veräußerung von Finanzvermögen	0,00	0	0,00	0,00	0,00	0	0,00	0
8	Einzahlungen für sonstige Investitionstätigkeit	0,00	0	0,00	0,00	0,00	0	0,00	0
<b>9</b>	<b>Summe der Einzahlungen aus Investitionstätigkeit (Summe aus Nummer 4 bis 8)</b>	<b>0,00</b>	<b>0</b>	<b>0,00</b>	<b>0,00</b>	<b>0,00</b>	<b>0</b>	<b>0,00</b>	<b>0</b>
10	Auszahlungen für den Erwerb von Grundstücken und Gebäuden	0,00	0	0,00	0,00	0,00	0	0,00	0
11	Auszahlungen für Baumaßnahmen	0,00	0	0,00	0,00	0,00	0	0,00	0
12	Auszahlungen für den Erwerb von beweglichem Sachvermögen	0,00	-3.000	0,00	3.000,00	0,00	0	-3.000,00	0
13	Auszahlungen für den Erwerb von Finanzvermögen	0,00	0	0,00	0,00	0,00	0	0,00	0
14	Auszahlungen für Investitionsförderungsmaßnahmen	0,00	0	0,00	0,00	0,00	0	0,00	0
15	Auszahlungen für den Erwerb von immateriellen Vermögensgegenständen	0,00	0	0,00	0,00	0,00	0	0,00	0
<b>16</b>	<b>Summe der Auszahlungen aus Investitionstätigkeit (Summe aus Nummer 10 bis 15)</b>	<b>0,00</b>	<b>-3.000</b>	<b>0,00</b>	<b>3.000,00</b>	<b>0,00</b>	<b>0</b>	<b>-3.000,00</b>	<b>0</b>
<b>17</b>	<b>Anteiliger Finanzierungsmittelüberschuss/-bedarf aus Investitionstätigkeit (Saldo aus Nummer 9 und 16)</b>	<b>0,00</b>	<b>-3.000</b>	<b>0,00</b>	<b>3.000,00</b>	<b>0,00</b>	<b>0</b>	<b>-3.000,00</b>	<b>0</b>
<b>18</b>	<b>Anteiliger Finanzierungsmittelüberschuss/-bedarf (Summe aus Nummer 3 und 17)</b>	<b>-18.915,72</b>	<b>-29.500</b>	<b>-25.291,12</b>	<b>4.208,88</b>	<b>0,00</b>	<b>0</b>	<b>-4.208,88</b>	<b>0</b>

## Jahresabschluss NKHR 2023 der Stadt Markdorf


**Finanzrechnung der Investitionsmaßnahmen  
Kostenstelle 211021 Grundschülerbetreuung Leimbach**

Stadt Markdorf

**Investition B-2110-004 Erwerb bewegl. Vermögen Grundschülerbetr. Leimbach**

Nr.		Ergebnis 2022	Fortgeschr. Ansatz 2023	Ergebnis 2023	Vergleich Ergebnis/Ansatz (Sp.3 - 2)	Ergänz. Fest- legungen im HH-Vollzug	Ermächtig.- übertragung aus 2022	verfügbare Mittel abzgl. Ergebnis	Ermächtig.- übertragung nach 2024
		EUR							
		1	2	3	4	5	6	7	8
9	Auszahlungen für den Erwerb von beweglichem Sachvermögen	0,00	-3.000	0,00	3.000,00	0,00	0	-3.000,00	0
13	<b>Summe der Auszahlungen aus Investitionstätigkeit (Summe aus Nummer 7 bis 12)</b>	<b>0,00</b>	<b>-3.000</b>	<b>0,00</b>	<b>3.000,00</b>	<b>0,00</b>	<b>0</b>	<b>-3.000,00</b>	<b>0</b>
14	<b>Saldo aus Investitionstätigkeit (Saldo aus Nummer 6 und 13)</b>	<b>0,00</b>	<b>-3.000</b>	<b>0,00</b>	<b>3.000,00</b>	<b>0,00</b>	<b>0</b>	<b>-3.000,00</b>	<b>0</b>
16	<b>Gesamtkosten der Maßnahme (Summe aus Nummer 13 und 15)</b>	<b>0,00</b>	<b>-3.000</b>	<b>0,00</b>	<b>3.000,00</b>	<b>0,00</b>	<b>0</b>	<b>-3.000,00</b>	<b>0</b>


## Jahresabschluss NKHR 2023 der Stadt Markdorf


**Teilergebnisrechnung mit Planvergleich**  
**Kostenstelle 211030 Grundschulförderklassen**

Stadt Markdorf

Nr.		Ergebnis 2022	Fortgeschr. Ansatz 2023	Ergebnis 2023	Vergleich Ergebnis/Ansatz (Sp.3 - 2)	Ergänz. Fest- legungen im HH-Vollzug	Ermächtig.- übertragung aus 2022	verfügbare Mittel abzgl. Ergebnis	Ermächtig.- übertragung nach 2024
		EUR							
		1	2	3	4	5	6	7	8
1	Steuern und ähnliche Abgaben	0,00	0	0,00	0,00	0,00	0	0,00	0
2	Zuweisungen und Zuwendungen, Umlagen	6.750,00	3.100	2.250,00	-850,00	0,00	0	850,00	0
3	Aufgelöste Investitionszuwendungen und -beiträge	0,00	0	0,00	0,00	0,00	0	0,00	0
4	Sonstige Transfererträge	0,00	0	0,00	0,00	0,00	0	0,00	0
5	Entgelte für öffentliche Leistungen oder Einrichtungen	0,00	0	0,00	0,00	0,00	0	0,00	0
6	Sonstige privatrechtliche Leistungsentgelte	0,00	0	0,00	0,00	0,00	0	0,00	0
7	Kostenerstattungen und Kostenumlagen	0,00	0	0,00	0,00	0,00	0	0,00	0
8	Zinsen und ähnliche Erträge	0,00	0	0,00	0,00	0,00	0	0,00	0
9	Aktivierete Eigenleistungen und Bestandsveränderungen	0,00	0	0,00	0,00	0,00	0	0,00	0
10	Sonstige ordentliche Erträge	0,00	0	0,00	0,00	0,00	0	0,00	0
<b>11</b>	<b>Anteilige ordentliche Erträge (Summe aus Nummern 1 bis 10)</b>	<b>6.750,00</b>	<b>3.100</b>	<b>2.250,00</b>	<b>-850,00</b>	<b>0,00</b>	<b>0</b>	<b>850,00</b>	<b>0</b>
12	Personalaufwendungen	0,00	0	0,00	0,00	0,00	0	0,00	0
13	Versorgungsaufwendungen	0,00	0	0,00	0,00	0,00	0	0,00	0
14	Aufwendungen für Sach- und Dienstleistungen	-1.754,30	-6.150	-2.494,62	3.655,38	0,00	0	-3.655,38	0
15	Abschreibungen	0,00	0	0,00	0,00	0,00	0	0,00	0
16	Zinsen und ähnliche Aufwendungen	0,00	0	0,00	0,00	0,00	0	0,00	0
17	Transferaufwendungen	0,00	0	0,00	0,00	0,00	0	0,00	0
18	Sonstige ordentliche Aufwendungen	0,00	-300	0,00	300,00	0,00	0	-300,00	0
<b>19</b>	<b>Anteilige ordentliche Aufwendungen (Summe aus Nummern 12 bis 18)</b>	<b>-1.754,30</b>	<b>-6.450</b>	<b>-2.494,62</b>	<b>3.955,38</b>	<b>0,00</b>	<b>0</b>	<b>-3.955,38</b>	<b>0</b>
<b>20</b>	<b>Anteiliges ordentliches Ergebnis (Saldo aus Nummern 11 und 19)</b>	<b>4.995,70</b>	<b>-3.350</b>	<b>-244,62</b>	<b>3.105,38</b>	<b>0,00</b>	<b>0</b>	<b>-3.105,38</b>	<b>0</b>
21	Erträge aus internen Leistungen	0,00	0	0,00	0,00	0,00	0	0,00	0
22	Aufwendungen für interne Leistungen	0,00	0	-272,95	-272,95	0,00	0	272,95	0
23	Kalkulatorische Kosten	0,00	0	0,00	0,00	0,00	0	0,00	0
<b>24</b>	<b>Kalkulatorisches Ergebnis (Saldo aus Nummern 21 bis 23)</b>	<b>0,00</b>	<b>0</b>	<b>-272,95</b>	<b>-272,95</b>	<b>0,00</b>	<b>0</b>	<b>272,95</b>	<b>0</b>
<b>25</b>	<b>Nettoressourcenbedarf/-überschuss (Saldo der Nummern 20 und 24)</b>	<b>4.995,70</b>	<b>-3.350</b>	<b>-517,57</b>	<b>2.832,43</b>	<b>0,00</b>	<b>0</b>	<b>-2.832,43</b>	<b>0</b>

## Jahresabschluss NKHR 2023 der Stadt Markdorf

 <b>Teilfinanzrechnung mit Planvergleich</b> <b>Kostenstelle 211030 Grundschulförderklassen</b> Stadt Markdorf		Ergebnis 2022	Fortgeschr. Ansatz 2023	Ergebnis 2023	Vergleich Ergebnis/Ansatz (Sp.3 - 2)	Ergänz. Fest- legungen im HH-Vollzug	Ermächtig.- übertragung aus 2022	verfügbare Mittel abzgl. Ergebnis	Ermächtig.- übertragung nach 2024
		EUR							
		1	2	3	4	5	6	7	8
1	Summe der Einzahlungen aus laufender Verwaltungstätigkeit (ohne außerordentliche zahlungswirksame Erträge aus Vermögensveräußerung)	6.750,00	3.100	2.250,00	-850,00	0,00	0	850,00	0
2	Summe der Auszahlungen aus laufender Verwaltungstätigkeit	-1.754,30	-6.450	-2.494,62	3.955,38	0,00	0	-3.955,38	0
<b>3</b>	<b>Anteiliger Zahlungsmittelüberschuss/-bedarf aus laufender Verwaltungstätigkeit (Saldo aus Nummer 1 und 2)</b>	<b>4.995,70</b>	<b>-3.350</b>	<b>-244,62</b>	<b>3.105,38</b>	<b>0,00</b>	<b>0</b>	<b>-3.105,38</b>	<b>0</b>
4	Einzahlungen aus Investitionszuwendungen	0,00	0	0,00	0,00	0,00	0	0,00	0
5	Einzahlungen aus Investitionsbeiträgen und ähnlichen Entgelten für Investitionstätigkeit	0,00	0	0,00	0,00	0,00	0	0,00	0
6	Einzahlungen aus der Veräußerung von Sachvermögen	0,00	0	0,00	0,00	0,00	0	0,00	0
7	Einzahlungen aus der Veräußerung von Finanzvermögen	0,00	0	0,00	0,00	0,00	0	0,00	0
8	Einzahlungen für sonstige Investitionstätigkeit	0,00	0	0,00	0,00	0,00	0	0,00	0
<b>9</b>	<b>Summe der Einzahlungen aus Investitionstätigkeit (Summe aus Nummer 4 bis 8)</b>	<b>0,00</b>	<b>0</b>	<b>0,00</b>	<b>0,00</b>	<b>0,00</b>	<b>0</b>	<b>0,00</b>	<b>0</b>
10	Auszahlungen für den Erwerb von Grundstücken und Gebäuden	0,00	0	0,00	0,00	0,00	0	0,00	0
11	Auszahlungen für Baumaßnahmen	0,00	0	0,00	0,00	0,00	0	0,00	0
12	Auszahlungen für den Erwerb von beweglichem Sachvermögen	0,00	0	0,00	0,00	0,00	0	0,00	0
13	Auszahlungen für den Erwerb von Finanzvermögen	0,00	0	0,00	0,00	0,00	0	0,00	0
14	Auszahlungen für Investitionsförderungsmaßnahmen	0,00	0	0,00	0,00	0,00	0	0,00	0
15	Auszahlungen für den Erwerb von immateriellen Vermögensgegenständen	0,00	0	0,00	0,00	0,00	0	0,00	0
<b>16</b>	<b>Summe der Auszahlungen aus Investitionstätigkeit (Summe aus Nummer 10 bis 15)</b>	<b>0,00</b>	<b>0</b>	<b>0,00</b>	<b>0,00</b>	<b>0,00</b>	<b>0</b>	<b>0,00</b>	<b>0</b>
<b>17</b>	<b>Anteiliger Finanzierungsmittelüberschuss/-bedarf aus Investitionstätigkeit (Saldo aus Nummer 9 und 16)</b>	<b>0,00</b>	<b>0</b>	<b>0,00</b>	<b>0,00</b>	<b>0,00</b>	<b>0</b>	<b>0,00</b>	<b>0</b>
<b>18</b>	<b>Anteiliger Finanzierungsmittelüberschuss/-bedarf (Summe aus Nummer 3 und 17)</b>	<b>4.995,70</b>	<b>-3.350</b>	<b>-244,62</b>	<b>3.105,38</b>	<b>0,00</b>	<b>0</b>	<b>-3.105,38</b>	<b>0</b>


## Jahresabschluss NKHR 2023 der Stadt Markdorf


**Teilergebnisrechnung mit Planvergleich**  
**Kostenstelle 211050 Grundschule am BZM**


Stadt Markdorf

Nr.		Ergebnis 2022	Fortgeschr. Ansatz 2023	Ergebnis 2023	Vergleich Ergebnis/Ansatz (Sp.3 - 2)	Ergänz. Fest- legungen im HH-Vollzug	Ermächtig.- übertragung aus 2022	verfügbare Mittel abzgl. Ergebnis	Ermächtig.- übertragung nach 2024
		EUR							
		1	2	3	4	5	6	7	8
1	Steuern und ähnliche Abgaben	0,00	0	0,00	0,00	0,00	0	0,00	0
2	Zuweisungen und Zuwendungen, Umlagen	0,00	0	0,00	0,00	0,00	0	0,00	0
3	Aufgelöste Investitionszuwendungen und -beiträge	0,00	0	0,00	0,00	0,00	0	0,00	0
4	Sonstige Transfererträge	0,00	0	0,00	0,00	0,00	0	0,00	0
5	Entgelte für öffentliche Leistungen oder Einrichtungen	0,00	0	0,00	0,00	0,00	0	0,00	0
6	Sonstige privatrechtliche Leistungsentgelte	0,00	0	0,00	0,00	0,00	0	0,00	0
7	Kostenerstattungen und Kostenumlagen	0,00	0	0,00	0,00	0,00	0	0,00	0
8	Zinsen und ähnliche Erträge	0,00	0	0,00	0,00	0,00	0	0,00	0
9	Aktivierete Eigenleistungen und Bestandsveränderungen	0,00	0	0,00	0,00	0,00	0	0,00	0
10	Sonstige ordentliche Erträge	0,00	0	0,00	0,00	0,00	0	0,00	0
<b>11</b>	<b>Anteilige ordentliche Erträge (Summe aus Nummern 1 bis 10)</b>	<b>0,00</b>	<b>0</b>	<b>0,00</b>	<b>0,00</b>	<b>0,00</b>	<b>0</b>	<b>0,00</b>	<b>0</b>
12	Personalaufwendungen	0,00	0	0,00	0,00	0,00	0	0,00	0
13	Versorgungsaufwendungen	0,00	0	0,00	0,00	0,00	0	0,00	0
14	Aufwendungen für Sach- und Dienstleistungen	0,00	0	0,00	0,00	0,00	0	0,00	0
15	Abschreibungen	0,00	0	0,00	0,00	0,00	0	0,00	0
16	Zinsen und ähnliche Aufwendungen	0,00	0	0,00	0,00	0,00	0	0,00	0
17	Transferaufwendungen	0,00	0	0,00	0,00	0,00	0	0,00	0
18	Sonstige ordentliche Aufwendungen	0,00	0	0,00	0,00	0,00	0	0,00	0
<b>19</b>	<b>Anteilige ordentliche Aufwendungen (Summe aus Nummern 12 bis 18)</b>	<b>0,00</b>	<b>0</b>	<b>0,00</b>	<b>0,00</b>	<b>0,00</b>	<b>0</b>	<b>0,00</b>	<b>0</b>
<b>20</b>	<b>Anteiliges ordentliches Ergebnis (Saldo aus Nummern 11 und 19)</b>	<b>0,00</b>	<b>0</b>	<b>0,00</b>	<b>0,00</b>	<b>0,00</b>	<b>0</b>	<b>0,00</b>	<b>0</b>
21	Erträge aus internen Leistungen	0,00	0	0,00	0,00	0,00	0	0,00	0
22	Aufwendungen für interne Leistungen	0,00	0	0,00	0,00	0,00	0	0,00	0
23	Kalkulatorische Kosten	-23.279,70	-17.100	-36.200,23	-19.100,23	0,00	0	19.100,23	0
<b>24</b>	<b>Kalkulatorisches Ergebnis (Saldo aus Nummern 21 bis 23)</b>	<b>-23.279,70</b>	<b>-17.100</b>	<b>-36.200,23</b>	<b>-19.100,23</b>	<b>0,00</b>	<b>0</b>	<b>19.100,23</b>	<b>0</b>
<b>25</b>	<b>Nettoressourcenbedarf/-überschuss (Saldo der Nummern 20 und 24)</b>	<b>-23.279,70</b>	<b>-17.100</b>	<b>-36.200,23</b>	<b>-19.100,23</b>	<b>0,00</b>	<b>0</b>	<b>19.100,23</b>	<b>0</b>

## Jahresabschluss NKHR 2023 der Stadt Markdorf

 <b>Teilfinanzrechnung mit Planvergleich</b> <b>Kostenstelle 211050 Grundschule am BZM</b> Stadt Markdorf		Ergebnis 2022	Fortgeschr. Ansatz 2023	Ergebnis 2023	Vergleich Ergebnis/Ansatz (Sp.3 - 2)	Ergänz. Fest- legungen im HH-Vollzug	Ermächtig.- übertragung aus 2022	verfügbare Mittel abzgl. Ergebnis	Ermächtig.- übertragung nach 2024
		EUR							
		1	2	3	4	5	6	7	8
1	Summe der Einzahlungen aus laufender Verwaltungstätigkeit (ohne außerordentliche zahlungswirksame Erträge aus Vermögensveräußerung)	0,00	0	0,00	0,00	0,00	0	0,00	0
2	Summe der Auszahlungen aus laufender Verwaltungstätigkeit	0,00	0	0,00	0,00	0,00	0	0,00	0
<b>3</b>	<b>Anteiliger Zahlungsmittelüberschuss/-bedarf aus laufender Verwaltungstätigkeit (Saldo aus Nummer 1 und 2)</b>	<b>0,00</b>	<b>0</b>	<b>0,00</b>	<b>0,00</b>	<b>0,00</b>	<b>0</b>	<b>0,00</b>	<b>0</b>
4	Einzahlungen aus Investitionszuwendungen	0,00	200.000	0,00	-200.000,00	0,00	0	200.000,00	0
5	Einzahlungen aus Investitionsbeiträgen und ähnlichen Entgelten für Investitionstätigkeit	0,00	0	0,00	0,00	0,00	0	0,00	0
6	Einzahlungen aus der Veräußerung von Sachvermögen	0,00	0	0,00	0,00	0,00	0	0,00	0
7	Einzahlungen aus der Veräußerung von Finanzvermögen	0,00	0	0,00	0,00	0,00	0	0,00	0
8	Einzahlungen für sonstige Investitionstätigkeit	0,00	0	0,00	0,00	0,00	0	0,00	0
<b>9</b>	<b>Summe der Einzahlungen aus Investitionstätigkeit (Summe aus Nummer 4 bis 8)</b>	<b>0,00</b>	<b>200.000</b>	<b>0,00</b>	<b>-200.000,00</b>	<b>0,00</b>	<b>0</b>	<b>200.000,00</b>	<b>0</b>
10	Auszahlungen für den Erwerb von Grundstücken und Gebäuden	0,00	0	0,00	0,00	0,00	0	0,00	0
11	Auszahlungen für Baumaßnahmen	-567.574,33	-1.000.000	-294.512,91	705.487,09	0,00	0	-705.487,09	0
12	Auszahlungen für den Erwerb von beweglichem Sachvermögen	0,00	0	0,00	0,00	0,00	0	0,00	0
13	Auszahlungen für den Erwerb von Finanzvermögen	0,00	0	0,00	0,00	0,00	0	0,00	0
14	Auszahlungen für Investitionsförderungsmaßnahmen	0,00	0	0,00	0,00	0,00	0	0,00	0
15	Auszahlungen für den Erwerb von immateriellen Vermögensgegenständen	0,00	0	0,00	0,00	0,00	0	0,00	0
<b>16</b>	<b>Summe der Auszahlungen aus Investitionstätigkeit (Summe aus Nummer 10 bis 15)</b>	<b>-567.574,33</b>	<b>-1.000.000</b>	<b>-294.512,91</b>	<b>705.487,09</b>	<b>0,00</b>	<b>0</b>	<b>-705.487,09</b>	<b>0</b>
<b>17</b>	<b>Anteiliger Finanzierungsmittelüberschuss/-bedarf aus Investitionstätigkeit (Saldo aus Nummer 9 und 16)</b>	<b>-567.574,33</b>	<b>-800.000</b>	<b>-294.512,91</b>	<b>505.487,09</b>	<b>0,00</b>	<b>0</b>	<b>-505.487,09</b>	<b>0</b>
<b>18</b>	<b>Anteiliger Finanzierungsmittelüberschuss/-bedarf (Summe aus Nummer 3 und 17)</b>	<b>-567.574,33</b>	<b>-800.000</b>	<b>-294.512,91</b>	<b>505.487,09</b>	<b>0,00</b>	<b>0</b>	<b>-505.487,09</b>	<b>0</b>

## Jahresabschluss NKHR 2023 der Stadt Markdorf

 <b>Finanzrechnung der Investitionsmaßnahmen</b> <b>Kostenstelle 211050 Grundschule am BZM</b> Stadt Markdorf									
<b>Investition H-2110-011 Hochbau Neubau Grundschule am BZM</b>									
Nr.		Ergebnis 2022	Fortgeschr. Ansatz 2023	Ergebnis 2023	Vergleich Ergebnis/Ansatz (Sp.3 - 2)	Ergänz. Fest- legungen im HH-Vollzug	Ermächtig.- übertragung aus 2022	verfügbare Mittel abzgl. Ergebnis	Ermächtig.- übertragung nach 2024
EUR									
		1	2	3	4	5	6	7	8
8	Auszahlungen für Baumaßnahmen	-567.574,33	-1.000.000	-294.512,91	705.487,09	0,00	0	-705.487,09	0
13	<b>Summe der Auszahlungen aus Investitionstätigkeit (Summe aus Nummer 7 bis 12)</b>	<b>-567.574,33</b>	<b>-1.000.000</b>	<b>-294.512,91</b>	<b>705.487,09</b>	<b>0,00</b>	<b>0</b>	<b>-705.487,09</b>	<b>0</b>
14	<b>Saldo aus Investitionstätigkeit (Saldo aus Nummer 6 und 13)</b>	<b>-567.574,33</b>	<b>-1.000.000</b>	<b>-294.512,91</b>	<b>705.487,09</b>	<b>0,00</b>	<b>0</b>	<b>-705.487,09</b>	<b>0</b>
15	Aktivierete Eigenleistungen	0,00	0	-3.733,38	-3.733,38	0,00	0	3.733,38	0
16	<b>Gesamtkosten der Maßnahme (Summe aus Nummer 13 und 15)</b>	<b>-567.574,33</b>	<b>-1.000.000</b>	<b>-298.246,29</b>	<b>701.753,71</b>	<b>0,00</b>	<b>0</b>	<b>-701.753,71</b>	<b>0</b>
<b>Investition Z-2110-009 Zuschuss Neubau Grundschule am BZM</b>									
Nr.		Ergebnis 2022	Fortgeschr. Ansatz 2023	Ergebnis 2023	Vergleich Ergebnis/Ansatz (Sp.3 - 2)	Ergänz. Fest- legungen im HH-Vollzug	Ermächtig.- übertragung aus 2022	verfügbare Mittel abzgl. Ergebnis	Ermächtig.- übertragung nach 2024
EUR									
		1	2	3	4	5	6	7	8
1	Einzahlungen aus Investitionszuwendungen	0,00	200.000	0,00	-200.000,00	0,00	0	200.000,00	0
6	<b>Summe der Einzahlungen aus Investitionstätigkeit (Summe aus Nummer 1 bis 5)</b>	<b>0,00</b>	<b>200.000</b>	<b>0,00</b>	<b>-200.000,00</b>	<b>0,00</b>	<b>0</b>	<b>200.000,00</b>	<b>0</b>
14	<b>Saldo aus Investitionstätigkeit (Saldo aus Nummer 6 und 13)</b>	<b>0,00</b>	<b>200.000</b>	<b>0,00</b>	<b>-200.000,00</b>	<b>0,00</b>	<b>0</b>	<b>200.000,00</b>	<b>0</b>

## Jahresabschluss NKHR 2023 der Stadt Markdorf



**Teilergebnisrechnung mit Planvergleich**  
**Produktgruppe 2150 Sonstige schulische Aufgaben und Einrichtungen - [THH 3]**

Stadt Markdorf

Nr.		Ergebnis 2022	Fortgeschr. Ansatz 2023	Ergebnis 2023	Vergleich Ergebnis/Ansatz (Sp.3 - 2)	Ergänz. Fest- legungen im HH-Vollzug	Ermächtig.- übertragung aus 2022	verfügbare Mittel abzgl. Ergebnis	Ermächtig.- übertragung nach 2024
		EUR							
		1	2	3	4	5	6	7	8
1	Steuern und ähnliche Abgaben	0,00	0	0,00	0,00	0,00	0	0,00	0
2	Zuweisungen und Zuwendungen, Umlagen	0,00	0	0,00	0,00	0,00	0	0,00	0
3	Aufgelöste Investitionszuwendungen und -beiträge	0,00	0	0,00	0,00	0,00	0	0,00	0
4	Sonstige Transfererträge	0,00	0	0,00	0,00	0,00	0	0,00	0
5	Entgelte für öffentliche Leistungen oder Einrichtungen	0,00	0	0,00	0,00	0,00	0	0,00	0
6	Sonstige privatrechtliche Leistungsentgelte	0,00	0	0,00	0,00	0,00	0	0,00	0
7	Kostenerstattungen und Kostenumlagen	0,00	0	0,00	0,00	0,00	0	0,00	0
8	Zinsen und ähnliche Erträge	0,00	0	0,00	0,00	0,00	0	0,00	0
9	Aktivierete Eigenleistungen und Bestandsveränderungen	0,00	0	0,00	0,00	0,00	0	0,00	0
10	Sonstige ordentliche Erträge	0,00	0	0,00	0,00	0,00	0	0,00	0
<b>11</b>	<b>Anteilige ordentliche Erträge (Summe aus Nummern 1 bis 10)</b>	<b>0,00</b>	<b>0</b>	<b>0,00</b>	<b>0,00</b>	<b>0,00</b>	<b>0</b>	<b>0,00</b>	<b>0</b>
12	Personalaufwendungen	0,00	0	0,00	0,00	0,00	0	0,00	0
13	Versorgungsaufwendungen	0,00	0	0,00	0,00	0,00	0	0,00	0
14	Aufwendungen für Sach- und Dienstleistungen	0,00	0	0,00	0,00	0,00	0	0,00	0
15	Abschreibungen	-28.550,11	-180.600	-145.218,05	35.381,95	0,00	0	-35.381,95	0
16	Zinsen und ähnliche Aufwendungen	0,00	0	0,00	0,00	0,00	0	0,00	0
17	Transferaufwendungen	-300,00	-1.000	-500,00	500,00	0,00	0	-500,00	0
18	Sonstige ordentliche Aufwendungen	-679.680,40	-870.500	-2.491.987,45	-1.621.487,45	0,00	0	1.621.487,45	0
<b>19</b>	<b>Anteilige ordentliche Aufwendungen (Summe aus Nummern 12 bis 18)</b>	<b>-708.530,51</b>	<b>-1.052.100</b>	<b>-2.637.705,50</b>	<b>-1.585.605,50</b>	<b>0,00</b>	<b>0</b>	<b>1.585.605,50</b>	<b>0</b>
<b>20</b>	<b>Anteiliges ordentliches Ergebnis (Saldo aus Nummern 11 und 19)</b>	<b>-708.530,51</b>	<b>-1.052.100</b>	<b>-2.637.705,50</b>	<b>-1.585.605,50</b>	<b>0,00</b>	<b>0</b>	<b>1.585.605,50</b>	<b>0</b>
21	Erträge aus internen Leistungen	0,00	0	0,00	0,00	0,00	0	0,00	0
22	Aufwendungen für interne Leistungen	0,00	0	0,00	0,00	0,00	0	0,00	0
23	Kalkulatorische Kosten	-56.060,82	-360.000	-282.421,32	77.578,68	0,00	0	-77.578,68	0
<b>24</b>	<b>Kalkulatorisches Ergebnis (Saldo aus Nummern 21 bis 23)</b>	<b>-56.060,82</b>	<b>-360.000</b>	<b>-282.421,32</b>	<b>77.578,68</b>	<b>0,00</b>	<b>0</b>	<b>-77.578,68</b>	<b>0</b>
<b>25</b>	<b>Nettoressourcenbedarf/-überschuss (Saldo der Nummern 20 und 24)</b>	<b>-764.591,33</b>	<b>-1.412.100</b>	<b>-2.920.126,82</b>	<b>-1.508.026,82</b>	<b>0,00</b>	<b>0</b>	<b>1.508.026,82</b>	<b>0</b>



## Jahresabschluss NKHR 2023 der Stadt Markdorf

 <b>Teilfinanzrechnung mit Planvergleich</b> <b>Produktgruppe 2150 Sonstige schulische Aufgaben und Einrichtungen - [THH 3]</b> Stadt Markdorf		Ergebnis 2022	Fortgeschr. Ansatz 2023	Ergebnis 2023	Vergleich Ergebnis/Ansatz (Sp.3 - 2)	Ergänz. Fest- legungen im HH-Vollzug	Ermächtig.- übertragung aus 2022	verfügbare Mittel abzgl. Ergebnis	Ermächtig.- übertragung nach 2024
		EUR							
		1	2	3	4	5	6	7	8
1	Summe der Einzahlungen aus laufender Verwaltungstätigkeit (ohne außerordentliche zahlungswirksame Erträge aus Vermögensveräußerung)	0,00	0	0,00	0,00	0,00	0	0,00	0
2	Summe der Auszahlungen aus laufender Verwaltungstätigkeit	-1.013.483,43	-871.500	-1.276.614,44	-405.114,44	0,00	0	405.114,44	0
<b>3</b>	<b>Anteiliger Zahlungsmittelüberschuss/-bedarf aus laufender Verwaltungstätigkeit (Saldo aus Nummer 1 und 2)</b>	<b>-1.013.483,43</b>	<b>-871.500</b>	<b>-1.276.614,44</b>	<b>-405.114,44</b>	<b>0,00</b>	<b>0</b>	<b>405.114,44</b>	<b>0</b>
4	Einzahlungen aus Investitionszuwendungen	0,00	0	0,00	0,00	0,00	0	0,00	0
5	Einzahlungen aus Investitionsbeiträgen und ähnlichen Entgelten für Investitionstätigkeit	0,00	0	0,00	0,00	0,00	0	0,00	0
6	Einzahlungen aus der Veräußerung von Sachvermögen	0,00	0	0,00	0,00	0,00	0	0,00	0
7	Einzahlungen aus der Veräußerung von Finanzvermögen	0,00	0	0,00	0,00	0,00	0	0,00	0
8	Einzahlungen für sonstige Investitionstätigkeit	0,00	0	0,00	0,00	0,00	0	0,00	0
<b>9</b>	<b>Summe der Einzahlungen aus Investitionstätigkeit (Summe aus Nummer 4 bis 8)</b>	<b>0,00</b>	<b>0</b>	<b>0,00</b>	<b>0,00</b>	<b>0,00</b>	<b>0</b>	<b>0,00</b>	<b>0</b>
10	Auszahlungen für den Erwerb von Grundstücken und Gebäuden	0,00	0	0,00	0,00	0,00	0	0,00	0
11	Auszahlungen für Baumaßnahmen	0,00	0	0,00	0,00	0,00	0	0,00	0
12	Auszahlungen für den Erwerb von beweglichem Sachvermögen	0,00	0	0,00	0,00	0,00	0	0,00	0
13	Auszahlungen für den Erwerb von Finanzvermögen	0,00	0	0,00	0,00	0,00	0	0,00	0
14	Auszahlungen für Investitionsförderungsmaßnahmen	-3.186.699,91	-2.400.000	0,00	2.400.000,00	0,00	0	-2.400.000,00	0
15	Auszahlungen für den Erwerb von immateriellen Vermögensgegenständen	0,00	0	0,00	0,00	0,00	0	0,00	0
<b>16</b>	<b>Summe der Auszahlungen aus Investitionstätigkeit (Summe aus Nummer 10 bis 15)</b>	<b>-3.186.699,91</b>	<b>-2.400.000</b>	<b>0,00</b>	<b>2.400.000,00</b>	<b>0,00</b>	<b>0</b>	<b>-2.400.000,00</b>	<b>0</b>
<b>17</b>	<b>Anteiliger Finanzierungsmittelüberschuss/-bedarf aus Investitionstätigkeit (Saldo aus Nummer 9 und 16)</b>	<b>-3.186.699,91</b>	<b>-2.400.000</b>	<b>0,00</b>	<b>2.400.000,00</b>	<b>0,00</b>	<b>0</b>	<b>-2.400.000,00</b>	<b>0</b>
<b>18</b>	<b>Anteiliger Finanzierungsmittelüberschuss/-bedarf (Summe aus Nummer 3 und 17)</b>	<b>-4.200.183,34</b>	<b>-3.271.500</b>	<b>-1.276.614,44</b>	<b>1.994.885,56</b>	<b>0,00</b>	<b>0</b>	<b>-1.994.885,56</b>	<b>0</b>

## Jahresabschluss NKHR 2023 der Stadt Markdorf


**Finanzrechnung der Investitionsmaßnahmen**  
**Produktgruppe 2150 Sonstige schulische Aufgaben und Einrichtungen - [THH 3]**

Stadt Markdorf

**Investition Z-2150-001 Zuschuss BZ Markdorf**

Nr.		Ergebnis 2022	Fortgeschr. Ansatz 2023	Ergebnis 2023	Vergleich Ergebnis/Ansatz (Sp.3 - 2)	Ergänz. Fest- legungen im HH-Vollzug	Ermächtig.- übertragung aus 2022	verfügbare Mittel abzgl. Ergebnis	Ermächtig.- übertragung nach 2024
		EUR							
		1	2	3	4	5	6	7	8
11	Auszahlungen für Investitionsförderungsmaßnahmen	-3.186.699,91	-2.400.000	0,00	2.400.000,00	0,00	0	-2.400.000,00	0
13	<b>Summe der Auszahlungen aus Investitionstätigkeit (Summe aus Nummer 7 bis 12)</b>	<b>-3.186.699,91</b>	<b>-2.400.000</b>	<b>0,00</b>	<b>2.400.000,00</b>	<b>0,00</b>	<b>0</b>	<b>-2.400.000,00</b>	<b>0</b>
14	Saldo aus Investitionstätigkeit (Saldo aus Nummer 6 und 13)	-3.186.699,91	-2.400.000	0,00	2.400.000,00	0,00	0	-2.400.000,00	0
16	<b>Gesamtkosten der Maßnahme (Summe aus Nummer 13 und 15)</b>	<b>-3.186.699,91</b>	<b>-2.400.000</b>	<b>0,00</b>	<b>2.400.000,00</b>	<b>0,00</b>	<b>0</b>	<b>-2.400.000,00</b>	<b>0</b>


## Jahresabschluss NKHR 2023 der Stadt Markdorf


**Teilergebnisrechnung mit Planvergleich**  
**Kostenstelle 215010 Bildungszentrum Markdorf**


Stadt Markdorf

Nr.		Ergebnis 2022	Fortgeschr. Ansatz 2023	Ergebnis 2023	Vergleich Ergebnis/Ansatz (Sp.3 - 2)	Ergänz. Fest- legungen im HH-Vollzug	Ermächtig.- übertragung aus 2022	verfügbare Mittel abzgl. Ergebnis	Ermächtig.- übertragung nach 2024
		EUR							
		1	2	3	4	5	6	7	8
1	Steuern und ähnliche Abgaben	0,00	0	0,00	0,00	0,00	0	0,00	0
2	Zuweisungen und Zuwendungen, Umlagen	0,00	0	0,00	0,00	0,00	0	0,00	0
3	Aufgelöste Investitionszuwendungen und -beiträge	0,00	0	0,00	0,00	0,00	0	0,00	0
4	Sonstige Transfererträge	0,00	0	0,00	0,00	0,00	0	0,00	0
5	Entgelte für öffentliche Leistungen oder Einrichtungen	0,00	0	0,00	0,00	0,00	0	0,00	0
6	Sonstige privatrechtliche Leistungsentgelte	0,00	0	0,00	0,00	0,00	0	0,00	0
7	Kostenerstattungen und Kostenumlagen	0,00	0	0,00	0,00	0,00	0	0,00	0
8	Zinsen und ähnliche Erträge	0,00	0	0,00	0,00	0,00	0	0,00	0
9	Aktivierete Eigenleistungen und Bestandsveränderungen	0,00	0	0,00	0,00	0,00	0	0,00	0
10	Sonstige ordentliche Erträge	0,00	0	0,00	0,00	0,00	0	0,00	0
<b>11</b>	<b>Anteilige ordentliche Erträge (Summe aus Nummern 1 bis 10)</b>	<b>0,00</b>	<b>0</b>	<b>0,00</b>	<b>0,00</b>	<b>0,00</b>	<b>0</b>	<b>0,00</b>	<b>0</b>
12	Personalaufwendungen	0,00	0	0,00	0,00	0,00	0	0,00	0
13	Versorgungsaufwendungen	0,00	0	0,00	0,00	0,00	0	0,00	0
14	Aufwendungen für Sach- und Dienstleistungen	0,00	0	0,00	0,00	0,00	0	0,00	0
15	Abschreibungen	-28.550,11	-180.600	-145.218,05	35.381,95	0,00	0	-35.381,95	0
16	Zinsen und ähnliche Aufwendungen	0,00	0	0,00	0,00	0,00	0	0,00	0
17	Transferaufwendungen	-300,00	-1.000	-500,00	500,00	0,00	0	-500,00	0
18	Sonstige ordentliche Aufwendungen	-409.708,00	-800.000	-2.415.873,01	-1.615.873,01	0,00	0	1.615.873,01	0
<b>19</b>	<b>Anteilige ordentliche Aufwendungen (Summe aus Nummern 12 bis 18)</b>	<b>-438.558,11</b>	<b>-981.600</b>	<b>-2.561.591,06</b>	<b>-1.579.991,06</b>	<b>0,00</b>	<b>0</b>	<b>1.579.991,06</b>	<b>0</b>
<b>20</b>	<b>Anteiliges ordentliches Ergebnis (Saldo aus Nummern 11 und 19)</b>	<b>-438.558,11</b>	<b>-981.600</b>	<b>-2.561.591,06</b>	<b>-1.579.991,06</b>	<b>0,00</b>	<b>0</b>	<b>1.579.991,06</b>	<b>0</b>
21	Erträge aus internen Leistungen	0,00	0	0,00	0,00	0,00	0	0,00	0
22	Aufwendungen für interne Leistungen	0,00	0	0,00	0,00	0,00	0	0,00	0
23	Kalkulatorische Kosten	-56.060,82	-360.000	-282.421,32	77.578,68	0,00	0	-77.578,68	0
<b>24</b>	<b>Kalkulatorisches Ergebnis (Saldo aus Nummern 21 bis 23)</b>	<b>-56.060,82</b>	<b>-360.000</b>	<b>-282.421,32</b>	<b>77.578,68</b>	<b>0,00</b>	<b>0</b>	<b>-77.578,68</b>	<b>0</b>
<b>25</b>	<b>Nettoressourcenbedarf/-überschuss (Saldo der Nummern 20 und 24)</b>	<b>-494.618,93</b>	<b>-1.341.600</b>	<b>-2.844.012,38</b>	<b>-1.502.412,38</b>	<b>0,00</b>	<b>0</b>	<b>1.502.412,38</b>	<b>0</b>


## Jahresabschluss NKHR 2023 der Stadt Markdorf

 <b>Teilfinanzrechnung mit Planvergleich</b> <b>Kostenstelle 215010 Bildungszentrum Markdorf</b> Stadt Markdorf		Ergebnis 2022	Fortgeschr. Ansatz 2023	Ergebnis 2023	Vergleich Ergebnis/Ansatz (Sp.3 - 2)	Ergänz. Fest- legungen im HH-Vollzug	Ermächtig.- übertragung aus 2022	verfügbare Mittel abzgl. Ergebnis	Ermächtig.- übertragung nach 2024
		EUR							
		1	2	3	4	5	6	7	8
1	Summe der Einzahlungen aus laufender Verwaltungstätigkeit (ohne außerordentliche zahlungswirksame Erträge aus Vermögensveräußerung)	0,00	0	0,00	0,00	0,00	0	0,00	0
2	Summe der Auszahlungen aus laufender Verwaltungstätigkeit	-743.511,03	-801.000	-1.200.500,00	-399.500,00	0,00	0	399.500,00	0
<b>3</b>	<b>Anteiliger Zahlungsmittelüberschuss/-bedarf aus laufender Verwaltungstätigkeit (Saldo aus Nummer 1 und 2)</b>	<b>-743.511,03</b>	<b>-801.000</b>	<b>-1.200.500,00</b>	<b>-399.500,00</b>	<b>0,00</b>	<b>0</b>	<b>399.500,00</b>	<b>0</b>
4	Einzahlungen aus Investitionszuwendungen	0,00	0	0,00	0,00	0,00	0	0,00	0
5	Einzahlungen aus Investitionsbeiträgen und ähnlichen Entgelten für Investitionstätigkeit	0,00	0	0,00	0,00	0,00	0	0,00	0
6	Einzahlungen aus der Veräußerung von Sachvermögen	0,00	0	0,00	0,00	0,00	0	0,00	0
7	Einzahlungen aus der Veräußerung von Finanzvermögen	0,00	0	0,00	0,00	0,00	0	0,00	0
8	Einzahlungen für sonstige Investitionstätigkeit	0,00	0	0,00	0,00	0,00	0	0,00	0
<b>9</b>	<b>Summe der Einzahlungen aus Investitionstätigkeit (Summe aus Nummer 4 bis 8)</b>	<b>0,00</b>	<b>0</b>	<b>0,00</b>	<b>0,00</b>	<b>0,00</b>	<b>0</b>	<b>0,00</b>	<b>0</b>
10	Auszahlungen für den Erwerb von Grundstücken und Gebäuden	0,00	0	0,00	0,00	0,00	0	0,00	0
11	Auszahlungen für Baumaßnahmen	0,00	0	0,00	0,00	0,00	0	0,00	0
12	Auszahlungen für den Erwerb von beweglichem Sachvermögen	0,00	0	0,00	0,00	0,00	0	0,00	0
13	Auszahlungen für den Erwerb von Finanzvermögen	0,00	0	0,00	0,00	0,00	0	0,00	0
14	Auszahlungen für Investitionsförderungsmaßnahmen	-3.186.699,91	-2.400.000	0,00	2.400.000,00	0,00	0	-2.400.000,00	0
15	Auszahlungen für den Erwerb von immateriellen Vermögensgegenständen	0,00	0	0,00	0,00	0,00	0	0,00	0
<b>16</b>	<b>Summe der Auszahlungen aus Investitionstätigkeit (Summe aus Nummer 10 bis 15)</b>	<b>-3.186.699,91</b>	<b>-2.400.000</b>	<b>0,00</b>	<b>2.400.000,00</b>	<b>0,00</b>	<b>0</b>	<b>-2.400.000,00</b>	<b>0</b>
<b>17</b>	<b>Anteiliger Finanzierungsmittelüberschuss/-bedarf aus Investitionstätigkeit (Saldo aus Nummer 9 und 16)</b>	<b>-3.186.699,91</b>	<b>-2.400.000</b>	<b>0,00</b>	<b>2.400.000,00</b>	<b>0,00</b>	<b>0</b>	<b>-2.400.000,00</b>	<b>0</b>
<b>18</b>	<b>Anteiliger Finanzierungsmittelüberschuss/-bedarf (Summe aus Nummer 3 und 17)</b>	<b>-3.930.210,94</b>	<b>-3.201.000</b>	<b>-1.200.500,00</b>	<b>2.000.500,00</b>	<b>0,00</b>	<b>0</b>	<b>-2.000.500,00</b>	<b>0</b>


## Jahresabschluss NKHR 2023 der Stadt Markdorf

 <b>Finanzrechnung der Investitionsmaßnahmen</b> <b>Kostenstelle 215010 Bildungszentrum Markdorf</b> Stadt Markdorf									
<b>Investition Z-2150-001 Zuschuss BZ Markdorf</b>									
Nr.		Ergebnis 2022	Fortgeschr. Ansatz 2023	Ergebnis 2023	Vergleich Ergebnis/Ansatz (Sp.3 - 2)	Ergänz. Fest- legungen im HH-Vollzug	Ermächtig.- übertragung aus 2022	verfügbare Mittel abzgl. Ergebnis	Ermächtig.- übertragung nach 2024
		EUR							
		1	2	3	4	5	6	7	8
11	Auszahlungen für Investitionsförderungsmaßnahmen	-3.186.699,91	-2.400.000	0,00	2.400.000,00	0,00	0	-2.400.000,00	0
13	<b>Summe der Auszahlungen aus Investitionstätigkeit (Summe aus Nummer 7 bis 12)</b>	<b>-3.186.699,91</b>	<b>-2.400.000</b>	<b>0,00</b>	<b>2.400.000,00</b>	<b>0,00</b>	<b>0</b>	<b>-2.400.000,00</b>	<b>0</b>
14	Saldo aus Investitionstätigkeit (Saldo aus Nummer 6 und 13)	-3.186.699,91	-2.400.000	0,00	2.400.000,00	0,00	0	-2.400.000,00	0
16	<b>Gesamtkosten der Maßnahme (Summe aus Nummer 13 und 15)</b>	<b>-3.186.699,91</b>	<b>-2.400.000</b>	<b>0,00</b>	<b>2.400.000,00</b>	<b>0,00</b>	<b>0</b>	<b>-2.400.000,00</b>	<b>0</b>

## Jahresabschluss NKHR 2023 der Stadt Markdorf

 <b>Teilergebnisrechnung mit Planvergleich</b> <b>Teilhaushalt 4 Sport, Kultur und Soziales</b>		Stadt Markdorf							
Nr.		Ergebnis 2022	Fortgeschr. Ansatz 2023	Ergebnis 2023	Vergleich Ergebnis/Ansatz (Sp.3 - 2)	Ergänz. Fest- legungen im HH-Vollzug	Ermächtig.- übertragung aus 2022	verfügbare Mittel abzgl. Ergebnis	Ermächtig.- übertragung nach 2024
EUR									
		1	2	3	4	5	6	7	8
1	Steuern und ähnliche Abgaben	0,00	0	0,00	0,00	0,00	0	0,00	0
2	Zuweisungen und Zuwendungen, Umlagen	2.656.449,90	2.523.250	2.863.411,03	340.161,03	0,00	0	-340.161,03	0
3	Aufgelöste Investitionszuwendungen und -beiträge	35.194,39	70.900	52.920,10	-17.979,90	0,00	0	17.979,90	0
4	Sonstige Transfererträge	0,00	0	0,00	0,00	0,00	0	0,00	0
5	Entgelte für öffentliche Leistungen oder Einrichtungen	1.446.448,04	1.615.700	1.563.422,34	-52.277,66	0,00	0	52.277,66	0
6	Sonstige privatrechtliche Leistungsentgelte	76.776,07	85.900	90.859,81	4.959,81	0,00	0	-4.959,81	0
7	Kostenerstattungen und Kostenumlagen	440.583,06	52.170	280.420,66	228.250,66	0,00	0	-228.250,66	0
8	Zinsen und ähnliche Erträge	0,00	0	0,00	0,00	0,00	0	0,00	0
9	Aktivierete Eigenleistungen und Bestandsveränderungen	0,00	0	498,48	498,48	0,00	0	-498,48	0
10	Sonstige ordentliche Erträge	0,00	0	0,00	0,00	0,00	0	0,00	0
<b>11</b>	<b>Anteilige ordentliche Erträge (Summe aus Nummern 1 bis 10)</b>	<b>4.655.451,46</b>	<b>4.347.920</b>	<b>4.851.532,42</b>	<b>503.612,42</b>	<b>0,00</b>	<b>0</b>	<b>-503.612,42</b>	<b>0</b>
12	Personalaufwendungen	-5.960.527,48	-6.248.900	-6.483.548,72	-234.648,72	0,00	0	234.648,72	0
13	Versorgungsaufwendungen	0,00	0	0,00	0,00	0,00	0	0,00	0
14	Aufwendungen für Sach- und Dienstleistungen	-1.385.406,06	-1.461.350	-1.425.646,04	35.703,96	0,00	0	-35.703,96	0
15	Abschreibungen	-570.693,01	-838.200	-714.748,23	123.451,77	0,00	0	-123.451,77	0
16	Zinsen und ähnliche Aufwendungen	0,00	0	0,00	0,00	0,00	0	0,00	0
17	Transferaufwendungen	-1.206.121,82	-1.370.600	-1.471.888,38	-101.288,38	0,00	0	101.288,38	0
18	Sonstige ordentliche Aufwendungen	-928.062,43	-489.150	-868.161,34	-379.011,34	0,00	0	379.011,34	0
<b>19</b>	<b>Anteilige ordentliche Aufwendungen (Summe aus Nummern 12 bis 18)</b>	<b>-10.050.810,80</b>	<b>-10.408.200</b>	<b>-10.963.992,71</b>	<b>-555.792,71</b>	<b>0,00</b>	<b>0</b>	<b>555.792,71</b>	<b>0</b>
<b>20</b>	<b>Anteiliges ordentliches Ergebnis (Saldo aus Nummern 11 und 19)</b>	<b>-5.395.359,34</b>	<b>-6.060.280</b>	<b>-6.112.460,29</b>	<b>-52.180,29</b>	<b>0,00</b>	<b>0</b>	<b>52.180,29</b>	<b>0</b>
21	Erträge aus internen Leistungen	82.346,59	68.017	210.313,97	142.296,97	0,00	0	-142.296,97	0
22	Aufwendungen für interne Leistungen	-694.631,62	-677.879	-573.267,12	104.611,88	0,00	0	-104.611,88	0
23	Kalkulatorische Kosten	-897.895,46	-1.006.650	-856.729,82	149.920,18	0,00	0	-149.920,18	0
<b>24</b>	<b>Kalkulatorisches Ergebnis (Saldo aus Nummern 21 bis 23)</b>	<b>-1.510.180,49</b>	<b>-1.616.512</b>	<b>-1.219.682,97</b>	<b>396.829,03</b>	<b>0,00</b>	<b>0</b>	<b>-396.829,03</b>	<b>0</b>
<b>25</b>	<b>Nettoressourcenbedarf/-überschuss (Saldo der Nummern 20 und 24)</b>	<b>-6.905.539,83</b>	<b>-7.676.792</b>	<b>-7.332.143,26</b>	<b>344.648,74</b>	<b>0,00</b>	<b>0</b>	<b>-344.648,74</b>	<b>0</b>

## Jahresabschluss NKHR 2023 der Stadt Markdorf

 <b>Teilfinanzrechnung mit Planvergleich</b> <b>Teilhaushalt 4 Sport, Kultur und Soziales</b> Stadt Markdorf		Ergebnis 2022	Fortgeschr. Ansatz 2023	Ergebnis 2023	Vergleich Ergebnis/Ansatz (Sp.3 - 2)	Ergänz. Fest- legungen im HH-Vollzug	Ermächtig.- übertragung aus 2022	verfügbare Mittel abzgl. Ergebnis	Ermächtig.- übertragung nach 2024
EUR									
		1	2	3	4	5	6	7	8
1	Summe der Einzahlungen aus laufender Verwaltungstätigkeit (ohne außerordentliche zahlungswirksame Erträge aus Vermögensveräußerung)	4.687.273,82	4.277.020	4.796.746,51	519.726,51	0,00	0	-519.726,51	0
2	Summe der Auszahlungen aus laufender Verwaltungstätigkeit	-9.862.054,67	-9.570.000	-9.731.214,77	-161.214,77	0,00	0	161.214,77	0
<b>3</b>	<b>Anteilliger Zahlungsmittelüberschuss/-bedarf aus laufender Verwaltungstätigkeit (Saldo aus Nummer 1 und 2)</b>	<b>-5.174.780,85</b>	<b>-5.292.980</b>	<b>-4.934.468,26</b>	<b>358.511,74</b>	<b>0,00</b>	<b>0</b>	<b>-358.511,74</b>	<b>0</b>
4	Einzahlungen aus Investitionszuwendungen	428.470,54	381.000	524.750,00	143.750,00	0,00	0	-143.750,00	0
5	Einzahlungen aus Investitionsbeiträgen und ähnlichen Entgelten für Investitionstätigkeit	0,00	0	0,00	0,00	0,00	0	0,00	0
6	Einzahlungen aus der Veräußerung von Sachvermögen	0,00	0	0,00	0,00	0,00	0	0,00	0
7	Einzahlungen aus der Veräußerung von Finanzvermögen	0,00	0	0,00	0,00	0,00	0	0,00	0
8	Einzahlungen für sonstige Investitionstätigkeit	0,00	0	0,00	0,00	0,00	0	0,00	0
<b>9</b>	<b>Summe der Einzahlungen aus Investitionstätigkeit (Summe aus Nummer 4 bis 8)</b>	<b>428.470,54</b>	<b>381.000</b>	<b>524.750,00</b>	<b>143.750,00</b>	<b>0,00</b>	<b>0</b>	<b>-143.750,00</b>	<b>0</b>
10	Auszahlungen für den Erwerb von Grundstücken und Gebäuden	-1.115,13	0	-25.757,63	-25.757,63	0,00	0	25.757,63	0
11	Auszahlungen für Baumaßnahmen	-4.340.113,09	-1.989.000	-2.296.824,83	-307.824,83	0,00	0	307.824,83	0
12	Auszahlungen für den Erwerb von beweglichem Sachvermögen	-44.708,47	-269.000	-38.829,16	230.170,84	0,00	0	-230.170,84	0
13	Auszahlungen für den Erwerb von Finanzvermögen	0,00	0	0,00	0,00	0,00	0	0,00	0
14	Auszahlungen für Investitionsförderungsmaßnahmen	-63.000,00	-28.000	-20.000,00	8.000,00	0,00	0	-8.000,00	0
15	Auszahlungen für den Erwerb von immateriellen Vermögensgegenständen	0,00	0	0,00	0,00	0,00	0	0,00	0
<b>16</b>	<b>Summe der Auszahlungen aus Investitionstätigkeit (Summe aus Nummer 10 bis 15)</b>	<b>-4.448.936,69</b>	<b>-2.286.000</b>	<b>-2.381.411,62</b>	<b>-95.411,62</b>	<b>0,00</b>	<b>0</b>	<b>95.411,62</b>	<b>0</b>
<b>17</b>	<b>Anteilliger Finanzierungsmittelüberschuss/-bedarf aus Investitionstätigkeit (Saldo aus Nummer 9 und 16)</b>	<b>-4.020.466,15</b>	<b>-1.905.000</b>	<b>-1.856.661,62</b>	<b>48.338,38</b>	<b>0,00</b>	<b>0</b>	<b>-48.338,38</b>	<b>0</b>
<b>18</b>	<b>Anteilliger Finanzierungsmittelüberschuss/-bedarf (Summe aus Nummer 3 und 17)</b>	<b>-9.195.247,00</b>	<b>-7.197.980</b>	<b>-6.791.129,88</b>	<b>406.850,12</b>	<b>0,00</b>	<b>0</b>	<b>-406.850,12</b>	<b>0</b>

## Jahresabschluss NKHR 2023 der Stadt Markdorf



**Teilergebnisrechnung mit Planvergleich**  
**Produktbereich 25 Archiv**

Stadt Markdorf

Nr.		Ergebnis 2022	Fortgeschr. Ansatz 2023	Ergebnis 2023	Vergleich Ergebnis/Ansatz (Sp.3 - 2)	Ergänz. Fest- legungen im HH-Vollzug	Ermächtig.- übertragung aus 2022	verfügbare Mittel abzgl. Ergebnis	Ermächtig.- übertragung nach 2024
		EUR							
		1	2	3	4	5	6	7	8
1	Steuern und ähnliche Abgaben	0,00	0	0,00	0,00	0,00	0	0,00	0
2	Zuweisungen und Zuwendungen, Umlagen	0,00	0	0,00	0,00	0,00	0	0,00	0
3	Aufgelöste Investitionszuwendungen und -beiträge	0,00	0	0,00	0,00	0,00	0	0,00	0
4	Sonstige Transfererträge	0,00	0	0,00	0,00	0,00	0	0,00	0
5	Entgelte für öffentliche Leistungen oder Einrichtungen	0,00	0	0,00	0,00	0,00	0	0,00	0
6	Sonstige privatrechtliche Leistungsentgelte	0,00	0	0,00	0,00	0,00	0	0,00	0
7	Kostenerstattungen und Kostenumlagen	0,00	0	0,00	0,00	0,00	0	0,00	0
8	Zinsen und ähnliche Erträge	0,00	0	0,00	0,00	0,00	0	0,00	0
9	Aktivierete Eigenleistungen und Bestandsveränderungen	0,00	0	0,00	0,00	0,00	0	0,00	0
10	Sonstige ordentliche Erträge	0,00	0	0,00	0,00	0,00	0	0,00	0
<b>11</b>	<b>Anteilige ordentliche Erträge (Summe aus Nummern 1 bis 10)</b>	<b>0,00</b>	<b>0</b>	<b>0,00</b>	<b>0,00</b>	<b>0,00</b>	<b>0</b>	<b>0,00</b>	<b>0</b>
12	Personalaufwendungen	0,00	0	0,00	0,00	0,00	0	0,00	0
13	Versorgungsaufwendungen	0,00	0	0,00	0,00	0,00	0	0,00	0
14	Aufwendungen für Sach- und Dienstleistungen	-3.066,78	-5.900	-62,33	5.837,67	0,00	0	-5.837,67	0
15	Abschreibungen	0,00	0	0,00	0,00	0,00	0	0,00	0
16	Zinsen und ähnliche Aufwendungen	0,00	0	0,00	0,00	0,00	0	0,00	0
17	Transferaufwendungen	0,00	0	0,00	0,00	0,00	0	0,00	0
18	Sonstige ordentliche Aufwendungen	-14.692,66	-10.800	-13.450,49	-2.650,49	0,00	0	2.650,49	0
<b>19</b>	<b>Anteilige ordentliche Aufwendungen (Summe aus Nummern 12 bis 18)</b>	<b>-17.759,44</b>	<b>-16.700</b>	<b>-13.512,82</b>	<b>3.187,18</b>	<b>0,00</b>	<b>0</b>	<b>-3.187,18</b>	<b>0</b>
<b>20</b>	<b>Anteiliges ordentliches Ergebnis (Saldo aus Nummern 11 und 19)</b>	<b>-17.759,44</b>	<b>-16.700</b>	<b>-13.512,82</b>	<b>3.187,18</b>	<b>0,00</b>	<b>0</b>	<b>-3.187,18</b>	<b>0</b>
21	Erträge aus internen Leistungen	0,00	0	0,00	0,00	0,00	0	0,00	0
22	Aufwendungen für interne Leistungen	-323,50	-3.254	0,00	3.254,00	0,00	0	-3.254,00	0
23	Kalkulatorische Kosten	-1.793,79	-750	-2.198,37	-1.448,37	0,00	0	1.448,37	0
<b>24</b>	<b>Kalkulatorisches Ergebnis (Saldo aus Nummern 21 bis 23)</b>	<b>-2.117,29</b>	<b>-4.004</b>	<b>-2.198,37</b>	<b>1.805,63</b>	<b>0,00</b>	<b>0</b>	<b>-1.805,63</b>	<b>0</b>
<b>25</b>	<b>Nettoressourcenbedarf/-überschuss (Saldo der Nummern 20 und 24)</b>	<b>-19.876,73</b>	<b>-20.704</b>	<b>-15.711,19</b>	<b>4.992,81</b>	<b>0,00</b>	<b>0</b>	<b>-4.992,81</b>	<b>0</b>



## Jahresabschluss NKHR 2023 der Stadt Markdorf

 <b>Teilfinanzrechnung mit Planvergleich</b> <b>Produktbereich 25 Archiv</b> Stadt Markdorf		Ergebnis 2022	Fortgeschr. Ansatz 2023	Ergebnis 2023	Vergleich Ergebnis/Ansatz (Sp.3 - 2)	Ergänz. Fest- legungen im HH-Vollzug	Ermächtig.- übertragung aus 2022	verfügbare Mittel abzgl. Ergebnis	Ermächtig.- übertragung nach 2024
EUR									
		1	2	3	4	5	6	7	8
1	Summe der Einzahlungen aus laufender Verwaltungstätigkeit (ohne außerordentliche zahlungswirksame Erträge aus Vermögensveräußerung)	0,00	0	0,00	0,00	0,00	0	0,00	0
2	Summe der Auszahlungen aus laufender Verwaltungstätigkeit	-16.247,03	-16.700	-14.546,82	2.153,18	0,00	0	-2.153,18	0
3	<b>Anteiliger Zahlungsmittelüberschuss/-bedarf aus laufender Verwaltungstätigkeit (Saldo aus Nummer 1 und 2)</b>	<b>-16.247,03</b>	<b>-16.700</b>	<b>-14.546,82</b>	<b>2.153,18</b>	<b>0,00</b>	<b>0</b>	<b>-2.153,18</b>	<b>0</b>
4	Einzahlungen aus Investitionszuwendungen	0,00	0	0,00	0,00	0,00	0	0,00	0
5	Einzahlungen aus Investitionsbeiträgen und ähnlichen Entgelten für Investitionstätigkeit	0,00	0	0,00	0,00	0,00	0	0,00	0
6	Einzahlungen aus der Veräußerung von Sachvermögen	0,00	0	0,00	0,00	0,00	0	0,00	0
7	Einzahlungen aus der Veräußerung von Finanzvermögen	0,00	0	0,00	0,00	0,00	0	0,00	0
8	Einzahlungen für sonstige Investitionstätigkeit	0,00	0	0,00	0,00	0,00	0	0,00	0
9	<b>Summe der Einzahlungen aus Investitionstätigkeit (Summe aus Nummer 4 bis 8)</b>	<b>0,00</b>	<b>0</b>	<b>0,00</b>	<b>0,00</b>	<b>0,00</b>	<b>0</b>	<b>0,00</b>	<b>0</b>
10	Auszahlungen für den Erwerb von Grundstücken und Gebäuden	0,00	0	0,00	0,00	0,00	0	0,00	0
11	Auszahlungen für Baumaßnahmen	0,00	0	0,00	0,00	0,00	0	0,00	0
12	Auszahlungen für den Erwerb von beweglichem Sachvermögen	-13.587,13	-9.000	-5.400,00	3.600,00	0,00	0	-3.600,00	0
13	Auszahlungen für den Erwerb von Finanzvermögen	0,00	0	0,00	0,00	0,00	0	0,00	0
14	Auszahlungen für Investitionsförderungsmaßnahmen	0,00	0	0,00	0,00	0,00	0	0,00	0
15	Auszahlungen für den Erwerb von immateriellen Vermögensgegenständen	0,00	0	0,00	0,00	0,00	0	0,00	0
16	<b>Summe der Auszahlungen aus Investitionstätigkeit (Summe aus Nummer 10 bis 15)</b>	<b>-13.587,13</b>	<b>-9.000</b>	<b>-5.400,00</b>	<b>3.600,00</b>	<b>0,00</b>	<b>0</b>	<b>-3.600,00</b>	<b>0</b>
17	<b>Anteiliger Finanzierungsmittelüberschuss/-bedarf aus Investitionstätigkeit (Saldo aus Nummer 9 und 16)</b>	<b>-13.587,13</b>	<b>-9.000</b>	<b>-5.400,00</b>	<b>3.600,00</b>	<b>0,00</b>	<b>0</b>	<b>-3.600,00</b>	<b>0</b>
18	<b>Anteiliger Finanzierungsmittelüberschuss/-bedarf (Summe aus Nummer 3 und 17)</b>	<b>-29.834,16</b>	<b>-25.700</b>	<b>-19.946,82</b>	<b>5.753,18</b>	<b>0,00</b>	<b>0</b>	<b>-5.753,18</b>	<b>0</b>


## Jahresabschluss NKHR 2023 der Stadt Markdorf


**Teilergebnisrechnung mit Planvergleich**  
**Produktgruppe 2520 Kommunale Museen - [THH 4]**


Stadt Markdorf

Nr.		Ergebnis 2022	Fortgeschr. Ansatz 2023	Ergebnis 2023	Vergleich Ergebnis/Ansatz (Sp.3 - 2)	Ergänz. Fest- legungen im HH-Vollzug	Ermächtig.- übertragung aus 2022	verfügbare Mittel abzgl. Ergebnis	Ermächtig.- übertragung nach 2024
		EUR							
		1	2	3	4	5	6	7	8
1	Steuern und ähnliche Abgaben	0,00	0	0,00	0,00	0,00	0	0,00	0
2	Zuweisungen und Zuwendungen, Umlagen	0,00	0	0,00	0,00	0,00	0	0,00	0
3	Aufgelöste Investitionszuwendungen und -beiträge	0,00	0	0,00	0,00	0,00	0	0,00	0
4	Sonstige Transfererträge	0,00	0	0,00	0,00	0,00	0	0,00	0
5	Entgelte für öffentliche Leistungen oder Einrichtungen	0,00	0	0,00	0,00	0,00	0	0,00	0
6	Sonstige privatrechtliche Leistungsentgelte	0,00	0	0,00	0,00	0,00	0	0,00	0
7	Kostenerstattungen und Kostenumlagen	0,00	0	0,00	0,00	0,00	0	0,00	0
8	Zinsen und ähnliche Erträge	0,00	0	0,00	0,00	0,00	0	0,00	0
9	Aktivierete Eigenleistungen und Bestandsveränderungen	0,00	0	0,00	0,00	0,00	0	0,00	0
10	Sonstige ordentliche Erträge	0,00	0	0,00	0,00	0,00	0	0,00	0
<b>11</b>	<b>Anteilige ordentliche Erträge (Summe aus Nummern 1 bis 10)</b>	<b>0,00</b>	<b>0</b>	<b>0,00</b>	<b>0,00</b>	<b>0,00</b>	<b>0</b>	<b>0,00</b>	<b>0</b>
12	Personalaufwendungen	0,00	0	0,00	0,00	0,00	0	0,00	0
13	Versorgungsaufwendungen	0,00	0	0,00	0,00	0,00	0	0,00	0
14	Aufwendungen für Sach- und Dienstleistungen	-2.856,00	-1.300	0,00	1.300,00	0,00	0	-1.300,00	0
15	Abschreibungen	0,00	0	0,00	0,00	0,00	0	0,00	0
16	Zinsen und ähnliche Aufwendungen	0,00	0	0,00	0,00	0,00	0	0,00	0
17	Transferaufwendungen	0,00	0	0,00	0,00	0,00	0	0,00	0
18	Sonstige ordentliche Aufwendungen	0,00	0	0,00	0,00	0,00	0	0,00	0
<b>19</b>	<b>Anteilige ordentliche Aufwendungen (Summe aus Nummern 12 bis 18)</b>	<b>-2.856,00</b>	<b>-1.300</b>	<b>0,00</b>	<b>1.300,00</b>	<b>0,00</b>	<b>0</b>	<b>-1.300,00</b>	<b>0</b>
<b>20</b>	<b>Anteiliges ordentliches Ergebnis (Saldo aus Nummern 11 und 19)</b>	<b>-2.856,00</b>	<b>-1.300</b>	<b>0,00</b>	<b>1.300,00</b>	<b>0,00</b>	<b>0</b>	<b>-1.300,00</b>	<b>0</b>
21	Erträge aus internen Leistungen	0,00	0	0,00	0,00	0,00	0	0,00	0
22	Aufwendungen für interne Leistungen	-323,50	-1.679	0,00	1.679,00	0,00	0	-1.679,00	0
23	Kalkulatorische Kosten	-1.793,79	-750	-2.198,37	-1.448,37	0,00	0	1.448,37	0
<b>24</b>	<b>Kalkulatorisches Ergebnis (Saldo aus Nummern 21 bis 23)</b>	<b>-2.117,29</b>	<b>-2.429</b>	<b>-2.198,37</b>	<b>230,63</b>	<b>0,00</b>	<b>0</b>	<b>-230,63</b>	<b>0</b>
<b>25</b>	<b>Nettoressourcenbedarf/-überschuss (Saldo der Nummern 20 und 24)</b>	<b>-4.973,29</b>	<b>-3.729</b>	<b>-2.198,37</b>	<b>1.530,63</b>	<b>0,00</b>	<b>0</b>	<b>-1.530,63</b>	<b>0</b>

## Jahresabschluss NKHR 2023 der Stadt Markdorf

 <b>Teilfinanzrechnung mit Planvergleich</b> <b>Produktgruppe 2520 Kommunale Museen - [THH 4]</b> Stadt Markdorf		Ergebnis	Fortgeschr.	Ergebnis	Vergleich	Ergänz. Fest-	Ermächtig.-	verfügbare	Ermächtig.-
		2022	Ansatz	2023	Ergebnis/Ansatz	legungen im	übertragung	Mittel abzgl.	übertragung
		EUR							
		1	2	3	4	5	6	7	8
1	Summe der Einzahlungen aus laufender Verwaltungstätigkeit (ohne außerordentliche zahlungswirksame Erträge aus Vermögensveräußerung)	0,00	0	0,00	0,00	0,00	0	0,00	0
2	Summe der Auszahlungen aus laufender Verwaltungstätigkeit	-2.856,00	-1.300	0,00	1.300,00	0,00	0	-1.300,00	0
<b>3</b>	<b>Anteilliger Zahlungsmittelüberschuss/-bedarf aus laufender Verwaltungstätigkeit (Saldo aus Nummer 1 und 2)</b>	<b>-2.856,00</b>	<b>-1.300</b>	<b>0,00</b>	<b>1.300,00</b>	<b>0,00</b>	<b>0</b>	<b>-1.300,00</b>	<b>0</b>
4	Einzahlungen aus Investitionszuwendungen	0,00	0	0,00	0,00	0,00	0	0,00	0
5	Einzahlungen aus Investitionsbeiträgen und ähnlichen Entgelten für Investitionstätigkeit	0,00	0	0,00	0,00	0,00	0	0,00	0
6	Einzahlungen aus der Veräußerung von Sachvermögen	0,00	0	0,00	0,00	0,00	0	0,00	0
7	Einzahlungen aus der Veräußerung von Finanzvermögen	0,00	0	0,00	0,00	0,00	0	0,00	0
8	Einzahlungen für sonstige Investitionstätigkeit	0,00	0	0,00	0,00	0,00	0	0,00	0
<b>9</b>	<b>Summe der Einzahlungen aus Investitionstätigkeit (Summe aus Nummer 4 bis 8)</b>	<b>0,00</b>	<b>0</b>	<b>0,00</b>	<b>0,00</b>	<b>0,00</b>	<b>0</b>	<b>0,00</b>	<b>0</b>
10	Auszahlungen für den Erwerb von Grundstücken und Gebäuden	0,00	0	0,00	0,00	0,00	0	0,00	0
11	Auszahlungen für Baumaßnahmen	0,00	0	0,00	0,00	0,00	0	0,00	0
12	Auszahlungen für den Erwerb von beweglichem Sachvermögen	-13.587,13	-8.000	-5.400,00	2.600,00	0,00	0	-2.600,00	0
13	Auszahlungen für den Erwerb von Finanzvermögen	0,00	0	0,00	0,00	0,00	0	0,00	0
14	Auszahlungen für Investitionsförderungsmaßnahmen	0,00	0	0,00	0,00	0,00	0	0,00	0
15	Auszahlungen für den Erwerb von immateriellen Vermögensgegenständen	0,00	0	0,00	0,00	0,00	0	0,00	0
<b>16</b>	<b>Summe der Auszahlungen aus Investitionstätigkeit (Summe aus Nummer 10 bis 15)</b>	<b>-13.587,13</b>	<b>-8.000</b>	<b>-5.400,00</b>	<b>2.600,00</b>	<b>0,00</b>	<b>0</b>	<b>-2.600,00</b>	<b>0</b>
<b>17</b>	<b>Anteilliger Finanzierungsmittelüberschuss/-bedarf aus Investitionstätigkeit (Saldo aus Nummer 9 und 16)</b>	<b>-13.587,13</b>	<b>-8.000</b>	<b>-5.400,00</b>	<b>2.600,00</b>	<b>0,00</b>	<b>0</b>	<b>-2.600,00</b>	<b>0</b>
<b>18</b>	<b>Anteilliger Finanzierungsmittelüberschuss/-bedarf (Summe aus Nummer 3 und 17)</b>	<b>-16.443,13</b>	<b>-9.300</b>	<b>-5.400,00</b>	<b>3.900,00</b>	<b>0,00</b>	<b>0</b>	<b>-3.900,00</b>	<b>0</b>

## Jahresabschluss NKHR 2023 der Stadt Markdorf

 <b>Finanzrechnung der Investitionsmaßnahmen</b> <b>Produktgruppe 2520 Kommunale Museen - [THH 4]</b> Stadt Markdorf									
<b>Investition B-2520-001 Erwerb bewegl. Vermögen Kunstgegenstände</b>									
Nr.		Ergebnis 2022	Fortgeschr. Ansatz 2023	Ergebnis 2023	Vergleich Ergebnis/Ansatz (Sp.3 - 2)	Ergänz. Fest- legungen im HH-Vollzug	Ermächtig.- übertragung aus 2022	verfügbare Mittel abzgl. Ergebnis	Ermächtig.- übertragung nach 2024
		EUR							
		1	2	3	4	5	6	7	8
9	Auszahlungen für den Erwerb von beweglichem Sachvermögen	-13.587,13	-8.000	-5.400,00	2.600,00	0,00	0	-2.600,00	0
13	<b>Summe der Auszahlungen aus Investitionstätigkeit (Summe aus Nummer 7 bis 12)</b>	<b>-13.587,13</b>	<b>-8.000</b>	<b>-5.400,00</b>	<b>2.600,00</b>	<b>0,00</b>	<b>0</b>	<b>-2.600,00</b>	<b>0</b>
14	<b>Saldo aus Investitionstätigkeit (Saldo aus Nummer 6 und 13)</b>	<b>-13.587,13</b>	<b>-8.000</b>	<b>-5.400,00</b>	<b>2.600,00</b>	<b>0,00</b>	<b>0</b>	<b>-2.600,00</b>	<b>0</b>
16	<b>Gesamtkosten der Maßnahme (Summe aus Nummer 13 und 15)</b>	<b>-13.587,13</b>	<b>-8.000</b>	<b>-5.400,00</b>	<b>2.600,00</b>	<b>0,00</b>	<b>0</b>	<b>-2.600,00</b>	<b>0</b>


## Jahresabschluss NKHR 2023 der Stadt Markdorf


**Teilergebnisrechnung mit Planvergleich**  
**Produktgruppe 2521 Archiv - [THH 4]**

Stadt Markdorf

Nr.		Ergebnis 2022	Fortgeschr. Ansatz 2023	Ergebnis 2023	Vergleich Ergebnis/Ansatz (Sp.3 - 2)	Ergänz. Fest- legungen im HH-Vollzug	Ermächtig.- übertragung aus 2022	verfügbare Mittel abzgl. Ergebnis	Ermächtig.- übertragung nach 2024
		EUR							
		1	2	3	4	5	6	7	8
1	Steuern und ähnliche Abgaben	0,00	0	0,00	0,00	0,00	0	0,00	0
2	Zuweisungen und Zuwendungen, Umlagen	0,00	0	0,00	0,00	0,00	0	0,00	0
3	Aufgelöste Investitionszuwendungen und -beiträge	0,00	0	0,00	0,00	0,00	0	0,00	0
4	Sonstige Transfererträge	0,00	0	0,00	0,00	0,00	0	0,00	0
5	Entgelte für öffentliche Leistungen oder Einrichtungen	0,00	0	0,00	0,00	0,00	0	0,00	0
6	Sonstige privatrechtliche Leistungsentgelte	0,00	0	0,00	0,00	0,00	0	0,00	0
7	Kostenerstattungen und Kostenumlagen	0,00	0	0,00	0,00	0,00	0	0,00	0
8	Zinsen und ähnliche Erträge	0,00	0	0,00	0,00	0,00	0	0,00	0
9	Aktivierete Eigenleistungen und Bestandsveränderungen	0,00	0	0,00	0,00	0,00	0	0,00	0
10	Sonstige ordentliche Erträge	0,00	0	0,00	0,00	0,00	0	0,00	0
<b>11</b>	<b>Anteilige ordentliche Erträge (Summe aus Nummern 1 bis 10)</b>	<b>0,00</b>	<b>0</b>	<b>0,00</b>	<b>0,00</b>	<b>0,00</b>	<b>0</b>	<b>0,00</b>	<b>0</b>
12	Personalaufwendungen	0,00	0	0,00	0,00	0,00	0	0,00	0
13	Versorgungsaufwendungen	0,00	0	0,00	0,00	0,00	0	0,00	0
14	Aufwendungen für Sach- und Dienstleistungen	-210,78	-4.600	-62,33	4.537,67	0,00	0	-4.537,67	0
15	Abschreibungen	0,00	0	0,00	0,00	0,00	0	0,00	0
16	Zinsen und ähnliche Aufwendungen	0,00	0	0,00	0,00	0,00	0	0,00	0
17	Transferaufwendungen	0,00	0	0,00	0,00	0,00	0	0,00	0
18	Sonstige ordentliche Aufwendungen	-14.692,66	-10.800	-13.450,49	-2.650,49	0,00	0	2.650,49	0
<b>19</b>	<b>Anteilige ordentliche Aufwendungen (Summe aus Nummern 12 bis 18)</b>	<b>-14.903,44</b>	<b>-15.400</b>	<b>-13.512,82</b>	<b>1.887,18</b>	<b>0,00</b>	<b>0</b>	<b>-1.887,18</b>	<b>0</b>
<b>20</b>	<b>Anteiliges ordentliches Ergebnis (Saldo aus Nummern 11 und 19)</b>	<b>-14.903,44</b>	<b>-15.400</b>	<b>-13.512,82</b>	<b>1.887,18</b>	<b>0,00</b>	<b>0</b>	<b>-1.887,18</b>	<b>0</b>
21	Erträge aus internen Leistungen	0,00	0	0,00	0,00	0,00	0	0,00	0
22	Aufwendungen für interne Leistungen	0,00	-1.575	0,00	1.575,00	0,00	0	-1.575,00	0
23	Kalkulatorische Kosten	0,00	0	0,00	0,00	0,00	0	0,00	0
<b>24</b>	<b>Kalkulatorisches Ergebnis (Saldo aus Nummern 21 bis 23)</b>	<b>0,00</b>	<b>-1.575</b>	<b>0,00</b>	<b>1.575,00</b>	<b>0,00</b>	<b>0</b>	<b>-1.575,00</b>	<b>0</b>
<b>25</b>	<b>Nettoressourcenbedarf/-überschuss (Saldo der Nummern 20 und 24)</b>	<b>-14.903,44</b>	<b>-16.975</b>	<b>-13.512,82</b>	<b>3.462,18</b>	<b>0,00</b>	<b>0</b>	<b>-3.462,18</b>	<b>0</b>

## Jahresabschluss NKHR 2023 der Stadt Markdorf

 <b>Teilfinanzrechnung mit Planvergleich</b> <b>Produktgruppe 2521 Archiv - [THH 4]</b> Stadt Markdorf		Ergebnis	Fortgeschr.	Ergebnis	Vergleich	Ergänz. Fest-	Ermächtig.-	verfügbare	Ermächtig.-
		2022	Ansatz	2023	Ergebnis/Ansatz	legungen im	übertragung	Mittel abzgl.	übertragung
		EUR							
		1	2	3	4	5	6	7	8
1	Summe der Einzahlungen aus laufender Verwaltungstätigkeit (ohne außerordentliche zahlungswirksame Erträge aus Vermögensveräußerung)	0,00	0	0,00	0,00	0,00	0	0,00	0
2	Summe der Auszahlungen aus laufender Verwaltungstätigkeit	-13.391,03	-15.400	-14.546,82	853,18	0,00	0	-853,18	0
<b>3</b>	<b>Anteilliger Zahlungsmittelüberschuss/-bedarf aus laufender Verwaltungstätigkeit (Saldo aus Nummer 1 und 2)</b>	<b>-13.391,03</b>	<b>-15.400</b>	<b>-14.546,82</b>	<b>853,18</b>	<b>0,00</b>	<b>0</b>	<b>-853,18</b>	<b>0</b>
4	Einzahlungen aus Investitionszuwendungen	0,00	0	0,00	0,00	0,00	0	0,00	0
5	Einzahlungen aus Investitionsbeiträgen und ähnlichen Entgelten für Investitionstätigkeit	0,00	0	0,00	0,00	0,00	0	0,00	0
6	Einzahlungen aus der Veräußerung von Sachvermögen	0,00	0	0,00	0,00	0,00	0	0,00	0
7	Einzahlungen aus der Veräußerung von Finanzvermögen	0,00	0	0,00	0,00	0,00	0	0,00	0
8	Einzahlungen für sonstige Investitionstätigkeit	0,00	0	0,00	0,00	0,00	0	0,00	0
<b>9</b>	<b>Summe der Einzahlungen aus Investitionstätigkeit (Summe aus Nummer 4 bis 8)</b>	<b>0,00</b>	<b>0</b>	<b>0,00</b>	<b>0,00</b>	<b>0,00</b>	<b>0</b>	<b>0,00</b>	<b>0</b>
10	Auszahlungen für den Erwerb von Grundstücken und Gebäuden	0,00	0	0,00	0,00	0,00	0	0,00	0
11	Auszahlungen für Baumaßnahmen	0,00	0	0,00	0,00	0,00	0	0,00	0
12	Auszahlungen für den Erwerb von beweglichem Sachvermögen	0,00	-1.000	0,00	1.000,00	0,00	0	-1.000,00	0
13	Auszahlungen für den Erwerb von Finanzvermögen	0,00	0	0,00	0,00	0,00	0	0,00	0
14	Auszahlungen für Investitionsförderungsmaßnahmen	0,00	0	0,00	0,00	0,00	0	0,00	0
15	Auszahlungen für den Erwerb von immateriellen Vermögensgegenständen	0,00	0	0,00	0,00	0,00	0	0,00	0
<b>16</b>	<b>Summe der Auszahlungen aus Investitionstätigkeit (Summe aus Nummer 10 bis 15)</b>	<b>0,00</b>	<b>-1.000</b>	<b>0,00</b>	<b>1.000,00</b>	<b>0,00</b>	<b>0</b>	<b>-1.000,00</b>	<b>0</b>
<b>17</b>	<b>Anteilliger Finanzierungsmittelüberschuss/-bedarf aus Investitionstätigkeit (Saldo aus Nummer 9 und 16)</b>	<b>0,00</b>	<b>-1.000</b>	<b>0,00</b>	<b>1.000,00</b>	<b>0,00</b>	<b>0</b>	<b>-1.000,00</b>	<b>0</b>
<b>18</b>	<b>Anteilliger Finanzierungsmittelüberschuss/-bedarf (Summe aus Nummer 3 und 17)</b>	<b>-13.391,03</b>	<b>-16.400</b>	<b>-14.546,82</b>	<b>1.853,18</b>	<b>0,00</b>	<b>0</b>	<b>-1.853,18</b>	<b>0</b>

## Jahresabschluss NKHR 2023 der Stadt Markdorf


**Finanzrechnung der Investitionsmaßnahmen**  
**Produktgruppe 2521 Archiv - [THH 4]**

Stadt Markdorf

**Investition B-2521-001 Erwerb bewegl. Vermögen Stadtarchiv**

Nr.		Ergebnis 2022	Fortgeschr. Ansatz 2023	Ergebnis 2023	Vergleich Ergebnis/Ansatz (Sp.3 - 2)	Ergänz. Fest- legungen im HH-Vollzug	Ermächtig.- übertragung aus 2022	verfügbare Mittel abzgl. Ergebnis	Ermächtig.- übertragung nach 2024
		EUR							
		1	2	3	4	5	6	7	8
9	Auszahlungen für den Erwerb von beweglichem Sachvermögen	0,00	-1.000	0,00	1.000,00	0,00	0	-1.000,00	0
13	<b>Summe der Auszahlungen aus Investitionstätigkeit (Summe aus Nummer 7 bis 12)</b>	<b>0,00</b>	<b>-1.000</b>	<b>0,00</b>	<b>1.000,00</b>	<b>0,00</b>	<b>0</b>	<b>-1.000,00</b>	<b>0</b>
14	<b>Saldo aus Investitionstätigkeit (Saldo aus Nummer 6 und 13)</b>	<b>0,00</b>	<b>-1.000</b>	<b>0,00</b>	<b>1.000,00</b>	<b>0,00</b>	<b>0</b>	<b>-1.000,00</b>	<b>0</b>
16	<b>Gesamtkosten der Maßnahme (Summe aus Nummer 13 und 15)</b>	<b>0,00</b>	<b>-1.000</b>	<b>0,00</b>	<b>1.000,00</b>	<b>0,00</b>	<b>0</b>	<b>-1.000,00</b>	<b>0</b>

## Jahresabschluss NKHR 2023 der Stadt Markdorf



**Teilergebnisrechnung mit Planvergleich**  
**Produktbereich 26 Theater, Konzerte, Musikschulen**

Stadt Markdorf

Nr.		Ergebnis 2022	Fortgeschr. Ansatz 2023	Ergebnis 2023	Vergleich Ergebnis/Ansatz (Sp.3 - 2)	Ergänz. Fest- legungen im HH-Vollzug	Ermächtig.- übertragung aus 2022	verfügbare Mittel abzgl. Ergebnis	Ermächtig.- übertragung nach 2024
		EUR							
		1	2	3	4	5	6	7	8
1	Steuern und ähnliche Abgaben	0,00	0	0,00	0,00	0,00	0	0,00	0
2	Zuweisungen und Zuwendungen, Umlagen	0,00	0	0,00	0,00	0,00	0	0,00	0
3	Aufgelöste Investitionszuwendungen und -beiträge	0,00	0	0,00	0,00	0,00	0	0,00	0
4	Sonstige Transfererträge	0,00	0	0,00	0,00	0,00	0	0,00	0
5	Entgelte für öffentliche Leistungen oder Einrichtungen	0,00	0	0,00	0,00	0,00	0	0,00	0
6	Sonstige privatrechtliche Leistungsentgelte	0,00	0	0,00	0,00	0,00	0	0,00	0
7	Kostenerstattungen und Kostenumlagen	4.250,00	0	4.332,11	4.332,11	0,00	0	-4.332,11	0
8	Zinsen und ähnliche Erträge	0,00	0	0,00	0,00	0,00	0	0,00	0
9	Aktivierete Eigenleistungen und Bestandsveränderungen	0,00	0	0,00	0,00	0,00	0	0,00	0
10	Sonstige ordentliche Erträge	0,00	0	0,00	0,00	0,00	0	0,00	0
<b>11</b>	<b>Anteilige ordentliche Erträge (Summe aus Nummern 1 bis 10)</b>	<b>4.250,00</b>	<b>0</b>	<b>4.332,11</b>	<b>4.332,11</b>	<b>0,00</b>	<b>0</b>	<b>-4.332,11</b>	<b>0</b>
12	Personalaufwendungen	0,00	0	0,00	0,00	0,00	0	0,00	0
13	Versorgungsaufwendungen	0,00	0	0,00	0,00	0,00	0	0,00	0
14	Aufwendungen für Sach- und Dienstleistungen	-10.276,82	-900	-23.422,77	-22.522,77	0,00	0	22.522,77	0
15	Abschreibungen	-3.333,33	-3.300	-3.333,33	-33,33	0,00	0	33,33	0
16	Zinsen und ähnliche Aufwendungen	0,00	0	0,00	0,00	0,00	0	0,00	0
17	Transferaufwendungen	-175.291,76	-202.900	-211.783,84	-8.883,84	0,00	0	8.883,84	0
18	Sonstige ordentliche Aufwendungen	0,00	0	0,00	0,00	0,00	0	0,00	0
<b>19</b>	<b>Anteilige ordentliche Aufwendungen (Summe aus Nummern 12 bis 18)</b>	<b>-188.901,91</b>	<b>-207.100</b>	<b>-238.539,94</b>	<b>-31.439,94</b>	<b>0,00</b>	<b>0</b>	<b>31.439,94</b>	<b>0</b>
<b>20</b>	<b>Anteiliges ordentliches Ergebnis (Saldo aus Nummern 11 und 19)</b>	<b>-184.651,91</b>	<b>-207.100</b>	<b>-234.207,83</b>	<b>-27.107,83</b>	<b>0,00</b>	<b>0</b>	<b>27.107,83</b>	<b>0</b>
21	Erträge aus internen Leistungen	0,00	0	0,00	0,00	0,00	0	0,00	0
22	Aufwendungen für interne Leistungen	-58.650,92	-40.120	-70.599,85	-30.479,85	0,00	0	30.479,85	0
23	Kalkulatorische Kosten	-400,00	0	-266,67	-266,67	0,00	0	266,67	0
<b>24</b>	<b>Kalkulatorisches Ergebnis (Saldo aus Nummern 21 bis 23)</b>	<b>-59.050,92</b>	<b>-40.120</b>	<b>-70.866,52</b>	<b>-30.746,52</b>	<b>0,00</b>	<b>0</b>	<b>30.746,52</b>	<b>0</b>
<b>25</b>	<b>Nettoressourcenbedarf/-überschuss (Saldo der Nummern 20 und 24)</b>	<b>-243.702,83</b>	<b>-247.220</b>	<b>-305.074,35</b>	<b>-57.854,35</b>	<b>0,00</b>	<b>0</b>	<b>57.854,35</b>	<b>0</b>



## Jahresabschluss NKHR 2023 der Stadt Markdorf

 <b>Teilfinanzrechnung mit Planvergleich</b> <b>Produktbereich 26 Theater, Konzerte, Musikschulen</b> Stadt Markdorf		Ergebnis	Fortgeschr.	Ergebnis	Vergleich	Ergänz. Fest-	Ermächtig.-	verfügbare	Ermächtig.-
		2022	Ansatz	2023	Ergebnis/Ansatz	legungen im	übertragung	Mittel abzgl.	übertragung
Nr.		EUR							
		1	2	3	4	5	6	7	8
1	Summe der Einzahlungen aus laufender Verwaltungstätigkeit (ohne außerordentliche zahlungswirksame Erträge aus Vermögensveräußerung)	4.250,00	0	4.332,11	4.332,11	0,00	0	-4.332,11	0
2	Summe der Auszahlungen aus laufender Verwaltungstätigkeit	-179.571,49	-203.800	-212.808,35	-9.008,35	0,00	0	9.008,35	0
<b>3</b>	<b>Anteilliger Zahlungsmittelüberschuss/-bedarf aus laufender Verwaltungstätigkeit (Saldo aus Nummer 1 und 2)</b>	<b>-175.321,49</b>	<b>-203.800</b>	<b>-208.476,24</b>	<b>-4.676,24</b>	<b>0,00</b>	<b>0</b>	<b>4.676,24</b>	<b>0</b>
4	Einzahlungen aus Investitionszuwendungen	0,00	0	0,00	0,00	0,00	0	0,00	0
5	Einzahlungen aus Investitionsbeiträgen und ähnlichen Entgelten für Investitionstätigkeit	0,00	0	0,00	0,00	0,00	0	0,00	0
6	Einzahlungen aus der Veräußerung von Sachvermögen	0,00	0	0,00	0,00	0,00	0	0,00	0
7	Einzahlungen aus der Veräußerung von Finanzvermögen	0,00	0	0,00	0,00	0,00	0	0,00	0
8	Einzahlungen für sonstige Investitionstätigkeit	0,00	0	0,00	0,00	0,00	0	0,00	0
<b>9</b>	<b>Summe der Einzahlungen aus Investitionstätigkeit (Summe aus Nummer 4 bis 8)</b>	<b>0,00</b>	<b>0</b>	<b>0,00</b>	<b>0,00</b>	<b>0,00</b>	<b>0</b>	<b>0,00</b>	<b>0</b>
10	Auszahlungen für den Erwerb von Grundstücken und Gebäuden	0,00	0	0,00	0,00	0,00	0	0,00	0
11	Auszahlungen für Baumaßnahmen	0,00	0	0,00	0,00	0,00	0	0,00	0
12	Auszahlungen für den Erwerb von beweglichem Sachvermögen	0,00	0	0,00	0,00	0,00	0	0,00	0
13	Auszahlungen für den Erwerb von Finanzvermögen	0,00	0	0,00	0,00	0,00	0	0,00	0
14	Auszahlungen für Investitionsförderungsmaßnahmen	0,00	0	0,00	0,00	0,00	0	0,00	0
15	Auszahlungen für den Erwerb von immateriellen Vermögensgegenständen	0,00	0	0,00	0,00	0,00	0	0,00	0
<b>16</b>	<b>Summe der Auszahlungen aus Investitionstätigkeit (Summe aus Nummer 10 bis 15)</b>	<b>0,00</b>	<b>0</b>	<b>0,00</b>	<b>0,00</b>	<b>0,00</b>	<b>0</b>	<b>0,00</b>	<b>0</b>
<b>17</b>	<b>Anteilliger Finanzierungsmittelüberschuss/-bedarf aus Investitionstätigkeit (Saldo aus Nummer 9 und 16)</b>	<b>0,00</b>	<b>0</b>	<b>0,00</b>	<b>0,00</b>	<b>0,00</b>	<b>0</b>	<b>0,00</b>	<b>0</b>
<b>18</b>	<b>Anteilliger Finanzierungsmittelüberschuss/-bedarf (Summe aus Nummer 3 und 17)</b>	<b>-175.321,49</b>	<b>-203.800</b>	<b>-208.476,24</b>	<b>-4.676,24</b>	<b>0,00</b>	<b>0</b>	<b>4.676,24</b>	<b>0</b>


## Jahresabschluss NKHR 2023 der Stadt Markdorf


**Teilergebnisrechnung mit Planvergleich**  
**Produktgruppe 2610 Theater - [THH 4]**

Stadt Markdorf

Nr.		Ergebnis 2022	Fortgeschr. Ansatz 2023	Ergebnis 2023	Vergleich Ergebnis/Ansatz (Sp.3 - 2)	Ergänz. Fest- legungen im HH-Vollzug	Ermächtig.- übertragung aus 2022	verfügbare Mittel abzgl. Ergebnis	Ermächtig.- übertragung nach 2024
		EUR							
		1	2	3	4	5	6	7	8
1	Steuern und ähnliche Abgaben	0,00	0	0,00	0,00	0,00	0	0,00	0
2	Zuweisungen und Zuwendungen, Umlagen	0,00	0	0,00	0,00	0,00	0	0,00	0
3	Aufgelöste Investitionszuwendungen und -beiträge	0,00	0	0,00	0,00	0,00	0	0,00	0
4	Sonstige Transfererträge	0,00	0	0,00	0,00	0,00	0	0,00	0
5	Entgelte für öffentliche Leistungen oder Einrichtungen	0,00	0	0,00	0,00	0,00	0	0,00	0
6	Sonstige privatrechtliche Leistungsentgelte	0,00	0	0,00	0,00	0,00	0	0,00	0
7	Kostenerstattungen und Kostenumlagen	0,00	0	0,00	0,00	0,00	0	0,00	0
8	Zinsen und ähnliche Erträge	0,00	0	0,00	0,00	0,00	0	0,00	0
9	Aktivierete Eigenleistungen und Bestandsveränderungen	0,00	0	0,00	0,00	0,00	0	0,00	0
10	Sonstige ordentliche Erträge	0,00	0	0,00	0,00	0,00	0	0,00	0
<b>11</b>	<b>Anteilige ordentliche Erträge (Summe aus Nummern 1 bis 10)</b>	<b>0,00</b>	<b>0</b>	<b>0,00</b>	<b>0,00</b>	<b>0,00</b>	<b>0</b>	<b>0,00</b>	<b>0</b>
12	Personalaufwendungen	0,00	0	0,00	0,00	0,00	0	0,00	0
13	Versorgungsaufwendungen	0,00	0	0,00	0,00	0,00	0	0,00	0
14	Aufwendungen für Sach- und Dienstleistungen	0,00	0	0,00	0,00	0,00	0	0,00	0
15	Abschreibungen	0,00	0	0,00	0,00	0,00	0	0,00	0
16	Zinsen und ähnliche Aufwendungen	0,00	0	0,00	0,00	0,00	0	0,00	0
17	Transferaufwendungen	0,00	0	0,00	0,00	0,00	0	0,00	0
18	Sonstige ordentliche Aufwendungen	0,00	0	0,00	0,00	0,00	0	0,00	0
<b>19</b>	<b>Anteilige ordentliche Aufwendungen (Summe aus Nummern 12 bis 18)</b>	<b>0,00</b>	<b>0</b>	<b>0,00</b>	<b>0,00</b>	<b>0,00</b>	<b>0</b>	<b>0,00</b>	<b>0</b>
<b>20</b>	<b>Anteiliges ordentliches Ergebnis (Saldo aus Nummern 11 und 19)</b>	<b>0,00</b>	<b>0</b>	<b>0,00</b>	<b>0,00</b>	<b>0,00</b>	<b>0</b>	<b>0,00</b>	<b>0</b>
21	Erträge aus internen Leistungen	0,00	0	0,00	0,00	0,00	0	0,00	0
22	Aufwendungen für interne Leistungen	-840,00	0	0,00	0,00	0,00	0	0,00	0
23	Kalkulatorische Kosten	0,00	0	0,00	0,00	0,00	0	0,00	0
<b>24</b>	<b>Kalkulatorisches Ergebnis (Saldo aus Nummern 21 bis 23)</b>	<b>-840,00</b>	<b>0</b>	<b>0,00</b>	<b>0,00</b>	<b>0,00</b>	<b>0</b>	<b>0,00</b>	<b>0</b>
<b>25</b>	<b>Nettoressourcenbedarf/-überschuss (Saldo der Nummern 20 und 24)</b>	<b>-840,00</b>	<b>0</b>	<b>0,00</b>	<b>0,00</b>	<b>0,00</b>	<b>0</b>	<b>0,00</b>	<b>0</b>

## Jahresabschluss NKHR 2023 der Stadt Markdorf

 <b>Teilfinanzrechnung mit Planvergleich</b> <b>Produktgruppe 2610 Theater - [THH 4]</b> Stadt Markdorf		Ergebnis 2022	Fortgeschr. Ansatz 2023	Ergebnis 2023	Vergleich Ergebnis/Ansatz (Sp.3 - 2)	Ergänz. Fest- legungen im HH-Vollzug	Ermächtig.- übertragung aus 2022	verfügbare Mittel abzgl. Ergebnis	Ermächtig.- übertragung nach 2024
		EUR							
		1	2	3	4	5	6	7	8
1	Summe der Einzahlungen aus laufender Verwaltungstätigkeit (ohne außerordentliche zahlungswirksame Erträge aus Vermögensveräußerung)	0,00	0	0,00	0,00	0,00	0	0,00	0
2	Summe der Auszahlungen aus laufender Verwaltungstätigkeit	0,00	0	0,00	0,00	0,00	0	0,00	0
<b>3</b>	<b>Anteiliger Zahlungsmittelüberschuss/-bedarf aus laufender Verwaltungstätigkeit (Saldo aus Nummer 1 und 2)</b>	<b>0,00</b>	<b>0</b>	<b>0,00</b>	<b>0,00</b>	<b>0,00</b>	<b>0</b>	<b>0,00</b>	<b>0</b>
4	Einzahlungen aus Investitionszuwendungen	0,00	0	0,00	0,00	0,00	0	0,00	0
5	Einzahlungen aus Investitionsbeiträgen und ähnlichen Entgelten für Investitionstätigkeit	0,00	0	0,00	0,00	0,00	0	0,00	0
6	Einzahlungen aus der Veräußerung von Sachvermögen	0,00	0	0,00	0,00	0,00	0	0,00	0
7	Einzahlungen aus der Veräußerung von Finanzvermögen	0,00	0	0,00	0,00	0,00	0	0,00	0
8	Einzahlungen für sonstige Investitionstätigkeit	0,00	0	0,00	0,00	0,00	0	0,00	0
<b>9</b>	<b>Summe der Einzahlungen aus Investitionstätigkeit (Summe aus Nummer 4 bis 8)</b>	<b>0,00</b>	<b>0</b>	<b>0,00</b>	<b>0,00</b>	<b>0,00</b>	<b>0</b>	<b>0,00</b>	<b>0</b>
10	Auszahlungen für den Erwerb von Grundstücken und Gebäuden	0,00	0	0,00	0,00	0,00	0	0,00	0
11	Auszahlungen für Baumaßnahmen	0,00	0	0,00	0,00	0,00	0	0,00	0
12	Auszahlungen für den Erwerb von beweglichem Sachvermögen	0,00	0	0,00	0,00	0,00	0	0,00	0
13	Auszahlungen für den Erwerb von Finanzvermögen	0,00	0	0,00	0,00	0,00	0	0,00	0
14	Auszahlungen für Investitionsförderungsmaßnahmen	0,00	0	0,00	0,00	0,00	0	0,00	0
15	Auszahlungen für den Erwerb von immateriellen Vermögensgegenständen	0,00	0	0,00	0,00	0,00	0	0,00	0
<b>16</b>	<b>Summe der Auszahlungen aus Investitionstätigkeit (Summe aus Nummer 10 bis 15)</b>	<b>0,00</b>	<b>0</b>	<b>0,00</b>	<b>0,00</b>	<b>0,00</b>	<b>0</b>	<b>0,00</b>	<b>0</b>
<b>17</b>	<b>Anteiliger Finanzierungsmittelüberschuss/-bedarf aus Investitionstätigkeit (Saldo aus Nummer 9 und 16)</b>	<b>0,00</b>	<b>0</b>	<b>0,00</b>	<b>0,00</b>	<b>0,00</b>	<b>0</b>	<b>0,00</b>	<b>0</b>
<b>18</b>	<b>Anteiliger Finanzierungsmittelüberschuss/-bedarf (Summe aus Nummer 3 und 17)</b>	<b>0,00</b>	<b>0</b>	<b>0,00</b>	<b>0,00</b>	<b>0,00</b>	<b>0</b>	<b>0,00</b>	<b>0</b>


## Jahresabschluss NKHR 2023 der Stadt Markdorf


**Teilergebnisrechnung mit Planvergleich**  
**Produktgruppe 2620 Förderung der Musik - [THH 4]**

Stadt Markdorf

Nr.		Ergebnis 2022	Fortgeschr. Ansatz 2023	Ergebnis 2023	Vergleich Ergebnis/Ansatz (Sp.3 - 2)	Ergänz. Fest- legungen im HH-Vollzug	Ermächtig.- übertragung aus 2022	verfügbare Mittel abzgl. Ergebnis	Ermächtig.- übertragung nach 2024
		EUR							
		1	2	3	4	5	6	7	8
1	Steuern und ähnliche Abgaben	0,00	0	0,00	0,00	0,00	0	0,00	0
2	Zuweisungen und Zuwendungen, Umlagen	0,00	0	0,00	0,00	0,00	0	0,00	0
3	Aufgelöste Investitionszuwendungen und -beiträge	0,00	0	0,00	0,00	0,00	0	0,00	0
4	Sonstige Transfererträge	0,00	0	0,00	0,00	0,00	0	0,00	0
5	Entgelte für öffentliche Leistungen oder Einrichtungen	0,00	0	0,00	0,00	0,00	0	0,00	0
6	Sonstige privatrechtliche Leistungsentgelte	0,00	0	0,00	0,00	0,00	0	0,00	0
7	Kostenerstattungen und Kostenumlagen	4.250,00	0	4.332,11	4.332,11	0,00	0	-4.332,11	0
8	Zinsen und ähnliche Erträge	0,00	0	0,00	0,00	0,00	0	0,00	0
9	Aktivierete Eigenleistungen und Bestandsveränderungen	0,00	0	0,00	0,00	0,00	0	0,00	0
10	Sonstige ordentliche Erträge	0,00	0	0,00	0,00	0,00	0	0,00	0
<b>11</b>	<b>Anteilige ordentliche Erträge (Summe aus Nummern 1 bis 10)</b>	<b>4.250,00</b>	<b>0</b>	<b>4.332,11</b>	<b>4.332,11</b>	<b>0,00</b>	<b>0</b>	<b>-4.332,11</b>	<b>0</b>
12	Personalaufwendungen	0,00	0	0,00	0,00	0,00	0	0,00	0
13	Versorgungsaufwendungen	0,00	0	0,00	0,00	0,00	0	0,00	0
14	Aufwendungen für Sach- und Dienstleistungen	-10.276,82	-900	-23.422,77	-22.522,77	0,00	0	22.522,77	0
15	Abschreibungen	-3.333,33	-3.300	-3.333,33	-33,33	0,00	0	33,33	0
16	Zinsen und ähnliche Aufwendungen	0,00	0	0,00	0,00	0,00	0	0,00	0
17	Transferaufwendungen	-175.291,76	-202.900	-211.783,84	-8.883,84	0,00	0	8.883,84	0
18	Sonstige ordentliche Aufwendungen	0,00	0	0,00	0,00	0,00	0	0,00	0
<b>19</b>	<b>Anteilige ordentliche Aufwendungen (Summe aus Nummern 12 bis 18)</b>	<b>-188.901,91</b>	<b>-207.100</b>	<b>-238.539,94</b>	<b>-31.439,94</b>	<b>0,00</b>	<b>0</b>	<b>31.439,94</b>	<b>0</b>
<b>20</b>	<b>Anteiliges ordentliches Ergebnis (Saldo aus Nummern 11 und 19)</b>	<b>-184.651,91</b>	<b>-207.100</b>	<b>-234.207,83</b>	<b>-27.107,83</b>	<b>0,00</b>	<b>0</b>	<b>27.107,83</b>	<b>0</b>
21	Erträge aus internen Leistungen	0,00	0	0,00	0,00	0,00	0	0,00	0
22	Aufwendungen für interne Leistungen	-57.810,92	-40.120	-70.599,85	-30.479,85	0,00	0	30.479,85	0
23	Kalkulatorische Kosten	-400,00	0	-266,67	-266,67	0,00	0	266,67	0
<b>24</b>	<b>Kalkulatorisches Ergebnis (Saldo aus Nummern 21 bis 23)</b>	<b>-58.210,92</b>	<b>-40.120</b>	<b>-70.866,52</b>	<b>-30.746,52</b>	<b>0,00</b>	<b>0</b>	<b>30.746,52</b>	<b>0</b>
<b>25</b>	<b>Nettoressourcenbedarf/-überschuss (Saldo der Nummern 20 und 24)</b>	<b>-242.862,83</b>	<b>-247.220</b>	<b>-305.074,35</b>	<b>-57.854,35</b>	<b>0,00</b>	<b>0</b>	<b>57.854,35</b>	<b>0</b>

## Jahresabschluss NKHR 2023 der Stadt Markdorf

 <b>Teilfinanzrechnung mit Planvergleich</b> <b>Produktgruppe 2620 Förderung der Musik - [THH 4]</b> Stadt Markdorf		Ergebnis	Fortgeschr.	Ergebnis	Vergleich	Ergänz. Fest-	Ermächtig.-	verfügbare	Ermächtig.-
		2022	Ansatz	2023	Ergebnis/Ansatz	legungen im	übertragung	Mittel abzgl.	übertragung
		EUR							
		1	2	3	4	5	6	7	8
1	Summe der Einzahlungen aus laufender Verwaltungstätigkeit (ohne außerordentliche zahlungswirksame Erträge aus Vermögensveräußerung)	4.250,00	0	4.332,11	4.332,11	0,00	0	-4.332,11	0
2	Summe der Auszahlungen aus laufender Verwaltungstätigkeit	-179.571,49	-203.800	-212.808,35	-9.008,35	0,00	0	9.008,35	0
<b>3</b>	<b>Anteilliger Zahlungsmittelüberschuss/-bedarf aus laufender Verwaltungstätigkeit (Saldo aus Nummer 1 und 2)</b>	<b>-175.321,49</b>	<b>-203.800</b>	<b>-208.476,24</b>	<b>-4.676,24</b>	<b>0,00</b>	<b>0</b>	<b>4.676,24</b>	<b>0</b>
4	Einzahlungen aus Investitionszuwendungen	0,00	0	0,00	0,00	0,00	0	0,00	0
5	Einzahlungen aus Investitionsbeiträgen und ähnlichen Entgelten für Investitionstätigkeit	0,00	0	0,00	0,00	0,00	0	0,00	0
6	Einzahlungen aus der Veräußerung von Sachvermögen	0,00	0	0,00	0,00	0,00	0	0,00	0
7	Einzahlungen aus der Veräußerung von Finanzvermögen	0,00	0	0,00	0,00	0,00	0	0,00	0
8	Einzahlungen für sonstige Investitionstätigkeit	0,00	0	0,00	0,00	0,00	0	0,00	0
<b>9</b>	<b>Summe der Einzahlungen aus Investitionstätigkeit (Summe aus Nummer 4 bis 8)</b>	<b>0,00</b>	<b>0</b>	<b>0,00</b>	<b>0,00</b>	<b>0,00</b>	<b>0</b>	<b>0,00</b>	<b>0</b>
10	Auszahlungen für den Erwerb von Grundstücken und Gebäuden	0,00	0	0,00	0,00	0,00	0	0,00	0
11	Auszahlungen für Baumaßnahmen	0,00	0	0,00	0,00	0,00	0	0,00	0
12	Auszahlungen für den Erwerb von beweglichem Sachvermögen	0,00	0	0,00	0,00	0,00	0	0,00	0
13	Auszahlungen für den Erwerb von Finanzvermögen	0,00	0	0,00	0,00	0,00	0	0,00	0
14	Auszahlungen für Investitionsförderungsmaßnahmen	0,00	0	0,00	0,00	0,00	0	0,00	0
15	Auszahlungen für den Erwerb von immateriellen Vermögensgegenständen	0,00	0	0,00	0,00	0,00	0	0,00	0
<b>16</b>	<b>Summe der Auszahlungen aus Investitionstätigkeit (Summe aus Nummer 10 bis 15)</b>	<b>0,00</b>	<b>0</b>	<b>0,00</b>	<b>0,00</b>	<b>0,00</b>	<b>0</b>	<b>0,00</b>	<b>0</b>
<b>17</b>	<b>Anteilliger Finanzierungsmittelüberschuss/-bedarf aus Investitionstätigkeit (Saldo aus Nummer 9 und 16)</b>	<b>0,00</b>	<b>0</b>	<b>0,00</b>	<b>0,00</b>	<b>0,00</b>	<b>0</b>	<b>0,00</b>	<b>0</b>
<b>18</b>	<b>Anteilliger Finanzierungsmittelüberschuss/-bedarf (Summe aus Nummer 3 und 17)</b>	<b>-175.321,49</b>	<b>-203.800</b>	<b>-208.476,24</b>	<b>-4.676,24</b>	<b>0,00</b>	<b>0</b>	<b>4.676,24</b>	<b>0</b>

## Jahresabschluss NKHR 2023 der Stadt Markdorf


**Teilergebnisrechnung mit Planvergleich**  
**Produktbereich 27 Volkshochschule, Bibliotheken**

Stadt Markdorf

Nr.		Ergebnis 2022	Fortgeschr. Ansatz 2023	Ergebnis 2023	Vergleich Ergebnis/Ansatz (Sp.3 - 2)	Ergänz. Fest- legungen im HH-Vollzug	Ermächtig.- übertragung aus 2022	verfügbare Mittel abzgl. Ergebnis	Ermächtig.- übertragung nach 2024
		EUR							
		1	2	3	4	5	6	7	8
1	Steuern und ähnliche Abgaben	0,00	0	0,00	0,00	0,00	0	0,00	0
2	Zuweisungen und Zuwendungen, Umlagen	0,00	0	0,00	0,00	0,00	0	0,00	0
3	Aufgelöste Investitionszuwendungen und -beiträge	0,00	0	0,00	0,00	0,00	0	0,00	0
4	Sonstige Transfererträge	0,00	0	0,00	0,00	0,00	0	0,00	0
5	Entgelte für öffentliche Leistungen oder Einrichtungen	0,00	0	0,00	0,00	0,00	0	0,00	0
6	Sonstige privatrechtliche Leistungsentgelte	0,00	0	0,00	0,00	0,00	0	0,00	0
7	Kostenerstattungen und Kostenumlagen	0,00	0	0,00	0,00	0,00	0	0,00	0
8	Zinsen und ähnliche Erträge	0,00	0	0,00	0,00	0,00	0	0,00	0
9	Aktivierete Eigenleistungen und Bestandsveränderungen	0,00	0	0,00	0,00	0,00	0	0,00	0
10	Sonstige ordentliche Erträge	0,00	0	0,00	0,00	0,00	0	0,00	0
<b>11</b>	<b>Anteilige ordentliche Erträge (Summe aus Nummern 1 bis 10)</b>	<b>0,00</b>	<b>0</b>	<b>0,00</b>	<b>0,00</b>	<b>0,00</b>	<b>0</b>	<b>0,00</b>	<b>0</b>
12	Personalaufwendungen	0,00	0	0,00	0,00	0,00	0	0,00	0
13	Versorgungsaufwendungen	0,00	0	0,00	0,00	0,00	0	0,00	0
14	Aufwendungen für Sach- und Dienstleistungen	0,00	0	0,00	0,00	0,00	0	0,00	0
15	Abschreibungen	0,00	0	0,00	0,00	0,00	0	0,00	0
16	Zinsen und ähnliche Aufwendungen	0,00	0	0,00	0,00	0,00	0	0,00	0
17	Transferaufwendungen	-622,80	-1.000	-622,80	377,20	0,00	0	-377,20	0
18	Sonstige ordentliche Aufwendungen	-200.000,00	-214.200	-300.000,00	-85.800,00	0,00	0	85.800,00	0
<b>19</b>	<b>Anteilige ordentliche Aufwendungen (Summe aus Nummern 12 bis 18)</b>	<b>-200.622,80</b>	<b>-215.200</b>	<b>-300.622,80</b>	<b>-85.422,80</b>	<b>0,00</b>	<b>0</b>	<b>85.422,80</b>	<b>0</b>
<b>20</b>	<b>Anteiliges ordentliches Ergebnis (Saldo aus Nummern 11 und 19)</b>	<b>-200.622,80</b>	<b>-215.200</b>	<b>-300.622,80</b>	<b>-85.422,80</b>	<b>0,00</b>	<b>0</b>	<b>85.422,80</b>	<b>0</b>
21	Erträge aus internen Leistungen	0,00	0	0,00	0,00	0,00	0	0,00	0
22	Aufwendungen für interne Leistungen	-4.225,00	-4.500	-4.225,00	275,00	0,00	0	-275,00	0
23	Kalkulatorische Kosten	0,00	0	0,00	0,00	0,00	0	0,00	0
<b>24</b>	<b>Kalkulatorisches Ergebnis (Saldo aus Nummern 21 bis 23)</b>	<b>-4.225,00</b>	<b>-4.500</b>	<b>-4.225,00</b>	<b>275,00</b>	<b>0,00</b>	<b>0</b>	<b>-275,00</b>	<b>0</b>
<b>25</b>	<b>Nettoressourcenbedarf/-überschuss (Saldo der Nummern 20 und 24)</b>	<b>-204.847,80</b>	<b>-219.700</b>	<b>-304.847,80</b>	<b>-85.147,80</b>	<b>0,00</b>	<b>0</b>	<b>85.147,80</b>	<b>0</b>

## Jahresabschluss NKHR 2023 der Stadt Markdorf

STADT MARKDORF		Teilfinanzrechnung mit Planvergleich Produktbereich 27 Volkshochschule, Bibliotheken							
		Stadt Markdorf							
Nr.		Ergebnis 2022	Fortgeschr. Ansatz 2023	Ergebnis 2023	Vergleich Ergebnis/Ansatz (Sp.3 - 2)	Ergänz. Fest- legungen im HH-Vollzug	Ermächtig.- übertragung aus 2022	verfügbare Mittel abzgl. Ergebnis	Ermächtig.- übertragung nach 2024
EUR									
		1	2	3	4	5	6	7	8
1	Summe der Einzahlungen aus laufender Verwaltungstätigkeit (ohne außerordentliche zahlungswirksame Erträge aus Vermögensveräußerung)	0,00	0	0,00	0,00	0,00	0	0,00	0
2	Summe der Auszahlungen aus laufender Verwaltungstätigkeit	-639.711,15	-215.200	-622,80	214.577,20	0,00	0	-214.577,20	0
3	<b>Anteiliger Zahlungsmittelüberschuss/-bedarf aus laufender Verwaltungstätigkeit (Saldo aus Nummer 1 und 2)</b>	<b>-639.711,15</b>	<b>-215.200</b>	<b>-622,80</b>	<b>214.577,20</b>	<b>0,00</b>	<b>0</b>	<b>-214.577,20</b>	<b>0</b>
4	Einzahlungen aus Investitionszuwendungen	0,00	0	0,00	0,00	0,00	0	0,00	0
5	Einzahlungen aus Investitionsbeiträgen und ähnlichen Entgelten für Investitionstätigkeit	0,00	0	0,00	0,00	0,00	0	0,00	0
6	Einzahlungen aus der Veräußerung von Sachvermögen	0,00	0	0,00	0,00	0,00	0	0,00	0
7	Einzahlungen aus der Veräußerung von Finanzvermögen	0,00	0	0,00	0,00	0,00	0	0,00	0
8	Einzahlungen für sonstige Investitionstätigkeit	0,00	0	0,00	0,00	0,00	0	0,00	0
9	<b>Summe der Einzahlungen aus Investitionstätigkeit (Summe aus Nummer 4 bis 8)</b>	<b>0,00</b>	<b>0</b>	<b>0,00</b>	<b>0,00</b>	<b>0,00</b>	<b>0</b>	<b>0,00</b>	<b>0</b>
10	Auszahlungen für den Erwerb von Grundstücken und Gebäuden	0,00	0	0,00	0,00	0,00	0	0,00	0
11	Auszahlungen für Baumaßnahmen	0,00	0	0,00	0,00	0,00	0	0,00	0
12	Auszahlungen für den Erwerb von beweglichem Sachvermögen	0,00	0	0,00	0,00	0,00	0	0,00	0
13	Auszahlungen für den Erwerb von Finanzvermögen	0,00	0	0,00	0,00	0,00	0	0,00	0
14	Auszahlungen für Investitionsförderungsmaßnahmen	0,00	0	0,00	0,00	0,00	0	0,00	0
15	Auszahlungen für den Erwerb von immateriellen Vermögensgegenständen	0,00	0	0,00	0,00	0,00	0	0,00	0
16	<b>Summe der Auszahlungen aus Investitionstätigkeit (Summe aus Nummer 10 bis 15)</b>	<b>0,00</b>	<b>0</b>	<b>0,00</b>	<b>0,00</b>	<b>0,00</b>	<b>0</b>	<b>0,00</b>	<b>0</b>
17	<b>Anteiliger Finanzierungsmittelüberschuss/-bedarf aus Investitionstätigkeit (Saldo aus Nummer 9 und 16)</b>	<b>0,00</b>	<b>0</b>	<b>0,00</b>	<b>0,00</b>	<b>0,00</b>	<b>0</b>	<b>0,00</b>	<b>0</b>
18	<b>Anteiliger Finanzierungsmittelüberschuss/-bedarf (Summe aus Nummer 3 und 17)</b>	<b>-639.711,15</b>	<b>-215.200</b>	<b>-622,80</b>	<b>214.577,20</b>	<b>0,00</b>	<b>0</b>	<b>-214.577,20</b>	<b>0</b>

## Jahresabschluss NKHR 2023 der Stadt Markdorf



**Teilergebnisrechnung mit Planvergleich**  
**Produktgruppe 2710 Volkshochschulen - [THH 4]**

Stadt Markdorf

Nr.		Ergebnis 2022	Fortgeschr. Ansatz 2023	Ergebnis 2023	Vergleich Ergebnis/Ansatz (Sp.3 - 2)	Ergänz. Fest- legungen im HH-Vollzug	Ermächtig.- übertragung aus 2022	verfügbare Mittel abzgl. Ergebnis	Ermächtig.- übertragung nach 2024
		EUR							
		1	2	3	4	5	6	7	8
1	Steuern und ähnliche Abgaben	0,00	0	0,00	0,00	0,00	0	0,00	0
2	Zuweisungen und Zuwendungen, Umlagen	0,00	0	0,00	0,00	0,00	0	0,00	0
3	Aufgelöste Investitionszuwendungen und -beiträge	0,00	0	0,00	0,00	0,00	0	0,00	0
4	Sonstige Transfererträge	0,00	0	0,00	0,00	0,00	0	0,00	0
5	Entgelte für öffentliche Leistungen oder Einrichtungen	0,00	0	0,00	0,00	0,00	0	0,00	0
6	Sonstige privatrechtliche Leistungsentgelte	0,00	0	0,00	0,00	0,00	0	0,00	0
7	Kostenerstattungen und Kostenumlagen	0,00	0	0,00	0,00	0,00	0	0,00	0
8	Zinsen und ähnliche Erträge	0,00	0	0,00	0,00	0,00	0	0,00	0
9	Aktivierete Eigenleistungen und Bestandsveränderungen	0,00	0	0,00	0,00	0,00	0	0,00	0
10	Sonstige ordentliche Erträge	0,00	0	0,00	0,00	0,00	0	0,00	0
<b>11</b>	<b>Anteilige ordentliche Erträge (Summe aus Nummern 1 bis 10)</b>	<b>0,00</b>	<b>0</b>	<b>0,00</b>	<b>0,00</b>	<b>0,00</b>	<b>0</b>	<b>0,00</b>	<b>0</b>
12	Personalaufwendungen	0,00	0	0,00	0,00	0,00	0	0,00	0
13	Versorgungsaufwendungen	0,00	0	0,00	0,00	0,00	0	0,00	0
14	Aufwendungen für Sach- und Dienstleistungen	0,00	0	0,00	0,00	0,00	0	0,00	0
15	Abschreibungen	0,00	0	0,00	0,00	0,00	0	0,00	0
16	Zinsen und ähnliche Aufwendungen	0,00	0	0,00	0,00	0,00	0	0,00	0
17	Transferaufwendungen	0,00	-300	0,00	300,00	0,00	0	-300,00	0
18	Sonstige ordentliche Aufwendungen	0,00	0	0,00	0,00	0,00	0	0,00	0
<b>19</b>	<b>Anteilige ordentliche Aufwendungen (Summe aus Nummern 12 bis 18)</b>	<b>0,00</b>	<b>-300</b>	<b>0,00</b>	<b>300,00</b>	<b>0,00</b>	<b>0</b>	<b>-300,00</b>	<b>0</b>
<b>20</b>	<b>Anteiliges ordentliches Ergebnis (Saldo aus Nummern 11 und 19)</b>	<b>0,00</b>	<b>-300</b>	<b>0,00</b>	<b>300,00</b>	<b>0,00</b>	<b>0</b>	<b>-300,00</b>	<b>0</b>
21	Erträge aus internen Leistungen	0,00	0	0,00	0,00	0,00	0	0,00	0
22	Aufwendungen für interne Leistungen	-4.225,00	-4.500	-4.225,00	275,00	0,00	0	-275,00	0
23	Kalkulatorische Kosten	0,00	0	0,00	0,00	0,00	0	0,00	0
<b>24</b>	<b>Kalkulatorisches Ergebnis (Saldo aus Nummern 21 bis 23)</b>	<b>-4.225,00</b>	<b>-4.500</b>	<b>-4.225,00</b>	<b>275,00</b>	<b>0,00</b>	<b>0</b>	<b>-275,00</b>	<b>0</b>
<b>25</b>	<b>Nettoressourcenbedarf/-überschuss (Saldo der Nummern 20 und 24)</b>	<b>-4.225,00</b>	<b>-4.800</b>	<b>-4.225,00</b>	<b>575,00</b>	<b>0,00</b>	<b>0</b>	<b>-575,00</b>	<b>0</b>



## Jahresabschluss NKHR 2023 der Stadt Markdorf

 <b>Teilfinanzrechnung mit Planvergleich</b> <b>Produktgruppe 2710 Volkshochschulen - [THH 4]</b> Stadt Markdorf		Ergebnis 2022	Fortgeschr. Ansatz 2023	Ergebnis 2023	Vergleich Ergebnis/Ansatz (Sp.3 - 2)	Ergänz. Fest- legungen im HH-Vollzug	Ermächtig.- übertragung aus 2022	verfügbare Mittel abzgl. Ergebnis	Ermächtig.- übertragung nach 2024
		EUR							
		1	2	3	4	5	6	7	8
1	Summe der Einzahlungen aus laufender Verwaltungstätigkeit (ohne außerordentliche zahlungswirksame Erträge aus Vermögensveräußerung)	0,00	0	0,00	0,00	0,00	0	0,00	0
2	Summe der Auszahlungen aus laufender Verwaltungstätigkeit	0,00	-300	0,00	300,00	0,00	0	-300,00	0
<b>3</b>	<b>Anteiliger Zahlungsmittelüberschuss/-bedarf aus laufender Verwaltungstätigkeit (Saldo aus Nummer 1 und 2)</b>	<b>0,00</b>	<b>-300</b>	<b>0,00</b>	<b>300,00</b>	<b>0,00</b>	<b>0</b>	<b>-300,00</b>	<b>0</b>
4	Einzahlungen aus Investitionszuwendungen	0,00	0	0,00	0,00	0,00	0	0,00	0
5	Einzahlungen aus Investitionsbeiträgen und ähnlichen Entgelten für Investitionstätigkeit	0,00	0	0,00	0,00	0,00	0	0,00	0
6	Einzahlungen aus der Veräußerung von Sachvermögen	0,00	0	0,00	0,00	0,00	0	0,00	0
7	Einzahlungen aus der Veräußerung von Finanzvermögen	0,00	0	0,00	0,00	0,00	0	0,00	0
8	Einzahlungen für sonstige Investitionstätigkeit	0,00	0	0,00	0,00	0,00	0	0,00	0
<b>9</b>	<b>Summe der Einzahlungen aus Investitionstätigkeit (Summe aus Nummer 4 bis 8)</b>	<b>0,00</b>	<b>0</b>	<b>0,00</b>	<b>0,00</b>	<b>0,00</b>	<b>0</b>	<b>0,00</b>	<b>0</b>
10	Auszahlungen für den Erwerb von Grundstücken und Gebäuden	0,00	0	0,00	0,00	0,00	0	0,00	0
11	Auszahlungen für Baumaßnahmen	0,00	0	0,00	0,00	0,00	0	0,00	0
12	Auszahlungen für den Erwerb von beweglichem Sachvermögen	0,00	0	0,00	0,00	0,00	0	0,00	0
13	Auszahlungen für den Erwerb von Finanzvermögen	0,00	0	0,00	0,00	0,00	0	0,00	0
14	Auszahlungen für Investitionsförderungsmaßnahmen	0,00	0	0,00	0,00	0,00	0	0,00	0
15	Auszahlungen für den Erwerb von immateriellen Vermögensgegenständen	0,00	0	0,00	0,00	0,00	0	0,00	0
<b>16</b>	<b>Summe der Auszahlungen aus Investitionstätigkeit (Summe aus Nummer 10 bis 15)</b>	<b>0,00</b>	<b>0</b>	<b>0,00</b>	<b>0,00</b>	<b>0,00</b>	<b>0</b>	<b>0,00</b>	<b>0</b>
<b>17</b>	<b>Anteiliger Finanzierungsmittelüberschuss/-bedarf aus Investitionstätigkeit (Saldo aus Nummer 9 und 16)</b>	<b>0,00</b>	<b>0</b>	<b>0,00</b>	<b>0,00</b>	<b>0,00</b>	<b>0</b>	<b>0,00</b>	<b>0</b>
<b>18</b>	<b>Anteiliger Finanzierungsmittelüberschuss/-bedarf (Summe aus Nummer 3 und 17)</b>	<b>0,00</b>	<b>-300</b>	<b>0,00</b>	<b>300,00</b>	<b>0,00</b>	<b>0</b>	<b>-300,00</b>	<b>0</b>


## Jahresabschluss NKHR 2023 der Stadt Markdorf


**Teilergebnisrechnung mit Planvergleich**  
**Produktgruppe 2720 Bibliotheken - [THH 4]**

Stadt Markdorf

Nr.		Ergebnis 2022	Fortgeschr. Ansatz 2023	Ergebnis 2023	Vergleich Ergebnis/Ansatz (Sp.3 - 2)	Ergänz. Fest- legungen im HH-Vollzug	Ermächtig.- übertragung aus 2022	verfügbare Mittel abzgl. Ergebnis	Ermächtig.- übertragung nach 2024
		EUR							
		1	2	3	4	5	6	7	8
1	Steuern und ähnliche Abgaben	0,00	0	0,00	0,00	0,00	0	0,00	0
2	Zuweisungen und Zuwendungen, Umlagen	0,00	0	0,00	0,00	0,00	0	0,00	0
3	Aufgelöste Investitionszuwendungen und -beiträge	0,00	0	0,00	0,00	0,00	0	0,00	0
4	Sonstige Transfererträge	0,00	0	0,00	0,00	0,00	0	0,00	0
5	Entgelte für öffentliche Leistungen oder Einrichtungen	0,00	0	0,00	0,00	0,00	0	0,00	0
6	Sonstige privatrechtliche Leistungsentgelte	0,00	0	0,00	0,00	0,00	0	0,00	0
7	Kostenerstattungen und Kostenumlagen	0,00	0	0,00	0,00	0,00	0	0,00	0
8	Zinsen und ähnliche Erträge	0,00	0	0,00	0,00	0,00	0	0,00	0
9	Aktivierete Eigenleistungen und Bestandsveränderungen	0,00	0	0,00	0,00	0,00	0	0,00	0
10	Sonstige ordentliche Erträge	0,00	0	0,00	0,00	0,00	0	0,00	0
<b>11</b>	<b>Anteilige ordentliche Erträge (Summe aus Nummern 1 bis 10)</b>	<b>0,00</b>	<b>0</b>	<b>0,00</b>	<b>0,00</b>	<b>0,00</b>	<b>0</b>	<b>0,00</b>	<b>0</b>
12	Personalaufwendungen	0,00	0	0,00	0,00	0,00	0	0,00	0
13	Versorgungsaufwendungen	0,00	0	0,00	0,00	0,00	0	0,00	0
14	Aufwendungen für Sach- und Dienstleistungen	0,00	0	0,00	0,00	0,00	0	0,00	0
15	Abschreibungen	0,00	0	0,00	0,00	0,00	0	0,00	0
16	Zinsen und ähnliche Aufwendungen	0,00	0	0,00	0,00	0,00	0	0,00	0
17	Transferaufwendungen	-622,80	-700	-622,80	77,20	0,00	0	-77,20	0
18	Sonstige ordentliche Aufwendungen	-200.000,00	-214.200	-300.000,00	-85.800,00	0,00	0	85.800,00	0
<b>19</b>	<b>Anteilige ordentliche Aufwendungen (Summe aus Nummern 12 bis 18)</b>	<b>-200.622,80</b>	<b>-214.900</b>	<b>-300.622,80</b>	<b>-85.722,80</b>	<b>0,00</b>	<b>0</b>	<b>85.722,80</b>	<b>0</b>
<b>20</b>	<b>Anteiliges ordentliches Ergebnis (Saldo aus Nummern 11 und 19)</b>	<b>-200.622,80</b>	<b>-214.900</b>	<b>-300.622,80</b>	<b>-85.722,80</b>	<b>0,00</b>	<b>0</b>	<b>85.722,80</b>	<b>0</b>
21	Erträge aus internen Leistungen	0,00	0	0,00	0,00	0,00	0	0,00	0
22	Aufwendungen für interne Leistungen	0,00	0	0,00	0,00	0,00	0	0,00	0
23	Kalkulatorische Kosten	0,00	0	0,00	0,00	0,00	0	0,00	0
<b>24</b>	<b>Kalkulatorisches Ergebnis (Saldo aus Nummern 21 bis 23)</b>	<b>0,00</b>	<b>0</b>	<b>0,00</b>	<b>0,00</b>	<b>0,00</b>	<b>0</b>	<b>0,00</b>	<b>0</b>
<b>25</b>	<b>Nettoressourcenbedarf/-überschuss (Saldo der Nummern 20 und 24)</b>	<b>-200.622,80</b>	<b>-214.900</b>	<b>-300.622,80</b>	<b>-85.722,80</b>	<b>0,00</b>	<b>0</b>	<b>85.722,80</b>	<b>0</b>

## Jahresabschluss NKHR 2023 der Stadt Markdorf

 <b>Teilfinanzrechnung mit Planvergleich</b> <b>Produktgruppe 2720 Bibliotheken - [THH 4]</b> Stadt Markdorf		Ergebnis 2022	Fortgeschr. Ansatz 2023	Ergebnis 2023	Vergleich Ergebnis/Ansatz (Sp.3 - 2)	Ergänz. Fest- legungen im HH-Vollzug	Ermächtig.- übertragung aus 2022	verfügbare Mittel abzgl. Ergebnis	Ermächtig.- übertragung nach 2024
		EUR							
		1	2	3	4	5	6	7	8
1	Summe der Einzahlungen aus laufender Verwaltungstätigkeit (ohne außerordentliche zahlungswirksame Erträge aus Vermögensveräußerung)	0,00	0	0,00	0,00	0,00	0	0,00	0
2	Summe der Auszahlungen aus laufender Verwaltungstätigkeit	-639.711,15	-214.900	-622,80	214.277,20	0,00	0	-214.277,20	0
3	<b>Anteilliger Zahlungsmittelüberschuss/-bedarf aus laufender Verwaltungstätigkeit (Saldo aus Nummer 1 und 2)</b>	<b>-639.711,15</b>	<b>-214.900</b>	<b>-622,80</b>	<b>214.277,20</b>	<b>0,00</b>	<b>0</b>	<b>-214.277,20</b>	<b>0</b>
4	Einzahlungen aus Investitionszuwendungen	0,00	0	0,00	0,00	0,00	0	0,00	0
5	Einzahlungen aus Investitionsbeiträgen und ähnlichen Entgelten für Investitionstätigkeit	0,00	0	0,00	0,00	0,00	0	0,00	0
6	Einzahlungen aus der Veräußerung von Sachvermögen	0,00	0	0,00	0,00	0,00	0	0,00	0
7	Einzahlungen aus der Veräußerung von Finanzvermögen	0,00	0	0,00	0,00	0,00	0	0,00	0
8	Einzahlungen für sonstige Investitionstätigkeit	0,00	0	0,00	0,00	0,00	0	0,00	0
9	<b>Summe der Einzahlungen aus Investitionstätigkeit (Summe aus Nummer 4 bis 8)</b>	<b>0,00</b>	<b>0</b>	<b>0,00</b>	<b>0,00</b>	<b>0,00</b>	<b>0</b>	<b>0,00</b>	<b>0</b>
10	Auszahlungen für den Erwerb von Grundstücken und Gebäuden	0,00	0	0,00	0,00	0,00	0	0,00	0
11	Auszahlungen für Baumaßnahmen	0,00	0	0,00	0,00	0,00	0	0,00	0
12	Auszahlungen für den Erwerb von beweglichem Sachvermögen	0,00	0	0,00	0,00	0,00	0	0,00	0
13	Auszahlungen für den Erwerb von Finanzvermögen	0,00	0	0,00	0,00	0,00	0	0,00	0
14	Auszahlungen für Investitionsförderungsmaßnahmen	0,00	0	0,00	0,00	0,00	0	0,00	0
15	Auszahlungen für den Erwerb von immateriellen Vermögensgegenständen	0,00	0	0,00	0,00	0,00	0	0,00	0
16	<b>Summe der Auszahlungen aus Investitionstätigkeit (Summe aus Nummer 10 bis 15)</b>	<b>0,00</b>	<b>0</b>	<b>0,00</b>	<b>0,00</b>	<b>0,00</b>	<b>0</b>	<b>0,00</b>	<b>0</b>
17	<b>Anteilliger Finanzierungsmittelüberschuss/-bedarf aus Investitionstätigkeit (Saldo aus Nummer 9 und 16)</b>	<b>0,00</b>	<b>0</b>	<b>0,00</b>	<b>0,00</b>	<b>0,00</b>	<b>0</b>	<b>0,00</b>	<b>0</b>
18	<b>Anteilliger Finanzierungsmittelüberschuss/-bedarf (Summe aus Nummer 3 und 17)</b>	<b>-639.711,15</b>	<b>-214.900</b>	<b>-622,80</b>	<b>214.277,20</b>	<b>0,00</b>	<b>0</b>	<b>-214.277,20</b>	<b>0</b>


## Jahresabschluss NKHR 2023 der Stadt Markdorf


**Teilergebnisrechnung mit Planvergleich**  
**Kostenstelle 272000 Öffentliche Büchereien/Bibliothek**

Stadt Markdorf

Nr.		Ergebnis 2022	Fortgeschr. Ansatz 2023	Ergebnis 2023	Vergleich Ergebnis/Ansatz (Sp.3 - 2)	Ergänz. Fest- legungen im HH-Vollzug	Ermächtig.- übertragung aus 2022	verfügbare Mittel abzgl. Ergebnis	Ermächtig.- übertragung nach 2024
		EUR							
		1	2	3	4	5	6	7	8
1	Steuern und ähnliche Abgaben	0,00	0	0,00	0,00	0,00	0	0,00	0
2	Zuweisungen und Zuwendungen, Umlagen	0,00	0	0,00	0,00	0,00	0	0,00	0
3	Aufgelöste Investitionszuwendungen und -beiträge	0,00	0	0,00	0,00	0,00	0	0,00	0
4	Sonstige Transfererträge	0,00	0	0,00	0,00	0,00	0	0,00	0
5	Entgelte für öffentliche Leistungen oder Einrichtungen	0,00	0	0,00	0,00	0,00	0	0,00	0
6	Sonstige privatrechtliche Leistungsentgelte	0,00	0	0,00	0,00	0,00	0	0,00	0
7	Kostenerstattungen und Kostenumlagen	0,00	0	0,00	0,00	0,00	0	0,00	0
8	Zinsen und ähnliche Erträge	0,00	0	0,00	0,00	0,00	0	0,00	0
9	Aktivierete Eigenleistungen und Bestandsveränderungen	0,00	0	0,00	0,00	0,00	0	0,00	0
10	Sonstige ordentliche Erträge	0,00	0	0,00	0,00	0,00	0	0,00	0
<b>11</b>	<b>Anteilige ordentliche Erträge (Summe aus Nummern 1 bis 10)</b>	<b>0,00</b>	<b>0</b>	<b>0,00</b>	<b>0,00</b>	<b>0,00</b>	<b>0</b>	<b>0,00</b>	<b>0</b>
12	Personalaufwendungen	0,00	0	0,00	0,00	0,00	0	0,00	0
13	Versorgungsaufwendungen	0,00	0	0,00	0,00	0,00	0	0,00	0
14	Aufwendungen für Sach- und Dienstleistungen	0,00	0	0,00	0,00	0,00	0	0,00	0
15	Abschreibungen	0,00	0	0,00	0,00	0,00	0	0,00	0
16	Zinsen und ähnliche Aufwendungen	0,00	0	0,00	0,00	0,00	0	0,00	0
17	Transferaufwendungen	-622,80	-700	-622,80	77,20	0,00	0	-77,20	0
18	Sonstige ordentliche Aufwendungen	-200.000,00	-214.200	-300.000,00	-85.800,00	0,00	0	85.800,00	0
<b>19</b>	<b>Anteilige ordentliche Aufwendungen (Summe aus Nummern 12 bis 18)</b>	<b>-200.622,80</b>	<b>-214.900</b>	<b>-300.622,80</b>	<b>-85.722,80</b>	<b>0,00</b>	<b>0</b>	<b>85.722,80</b>	<b>0</b>
<b>20</b>	<b>Anteiliges ordentliches Ergebnis (Saldo aus Nummern 11 und 19)</b>	<b>-200.622,80</b>	<b>-214.900</b>	<b>-300.622,80</b>	<b>-85.722,80</b>	<b>0,00</b>	<b>0</b>	<b>85.722,80</b>	<b>0</b>
21	Erträge aus internen Leistungen	0,00	0	0,00	0,00	0,00	0	0,00	0
22	Aufwendungen für interne Leistungen	0,00	0	0,00	0,00	0,00	0	0,00	0
23	Kalkulatorische Kosten	0,00	0	0,00	0,00	0,00	0	0,00	0
<b>24</b>	<b>Kalkulatorisches Ergebnis (Saldo aus Nummern 21 bis 23)</b>	<b>0,00</b>	<b>0</b>	<b>0,00</b>	<b>0,00</b>	<b>0,00</b>	<b>0</b>	<b>0,00</b>	<b>0</b>
<b>25</b>	<b>Nettoressourcenbedarf/-überschuss (Saldo der Nummern 20 und 24)</b>	<b>-200.622,80</b>	<b>-214.900</b>	<b>-300.622,80</b>	<b>-85.722,80</b>	<b>0,00</b>	<b>0</b>	<b>85.722,80</b>	<b>0</b>

## Jahresabschluss NKHR 2023 der Stadt Markdorf

 <b>Teilfinanzrechnung mit Planvergleich</b> <b>Kostenstelle 272000 Öffentliche Büchereien/Bibliothek</b> Stadt Markdorf		Ergebnis 2022	Fortgeschr. Ansatz 2023	Ergebnis 2023	Vergleich Ergebnis/Ansatz (Sp.3 - 2)	Ergänz. Fest- legungen im HH-Vollzug	Ermächtig.- übertragung aus 2022	verfügbare Mittel abzgl. Ergebnis	Ermächtig.- übertragung nach 2024
		EUR							
		1	2	3	4	5	6	7	8
1	Summe der Einzahlungen aus laufender Verwaltungstätigkeit (ohne außerordentliche zahlungswirksame Erträge aus Vermögensveräußerung)	0,00	0	0,00	0,00	0,00	0	0,00	0
2	Summe der Auszahlungen aus laufender Verwaltungstätigkeit	-639.711,15	-214.900	-622,80	214.277,20	0,00	0	-214.277,20	0
3	<b>Anteilliger Zahlungsmittelüberschuss/-bedarf aus laufender Verwaltungstätigkeit (Saldo aus Nummer 1 und 2)</b>	<b>-639.711,15</b>	<b>-214.900</b>	<b>-622,80</b>	<b>214.277,20</b>	<b>0,00</b>	<b>0</b>	<b>-214.277,20</b>	<b>0</b>
4	Einzahlungen aus Investitionszuwendungen	0,00	0	0,00	0,00	0,00	0	0,00	0
5	Einzahlungen aus Investitionsbeiträgen und ähnlichen Entgelten für Investitionstätigkeit	0,00	0	0,00	0,00	0,00	0	0,00	0
6	Einzahlungen aus der Veräußerung von Sachvermögen	0,00	0	0,00	0,00	0,00	0	0,00	0
7	Einzahlungen aus der Veräußerung von Finanzvermögen	0,00	0	0,00	0,00	0,00	0	0,00	0
8	Einzahlungen für sonstige Investitionstätigkeit	0,00	0	0,00	0,00	0,00	0	0,00	0
9	<b>Summe der Einzahlungen aus Investitionstätigkeit (Summe aus Nummer 4 bis 8)</b>	<b>0,00</b>	<b>0</b>	<b>0,00</b>	<b>0,00</b>	<b>0,00</b>	<b>0</b>	<b>0,00</b>	<b>0</b>
10	Auszahlungen für den Erwerb von Grundstücken und Gebäuden	0,00	0	0,00	0,00	0,00	0	0,00	0
11	Auszahlungen für Baumaßnahmen	0,00	0	0,00	0,00	0,00	0	0,00	0
12	Auszahlungen für den Erwerb von beweglichem Sachvermögen	0,00	0	0,00	0,00	0,00	0	0,00	0
13	Auszahlungen für den Erwerb von Finanzvermögen	0,00	0	0,00	0,00	0,00	0	0,00	0
14	Auszahlungen für Investitionsförderungsmaßnahmen	0,00	0	0,00	0,00	0,00	0	0,00	0
15	Auszahlungen für den Erwerb von immateriellen Vermögensgegenständen	0,00	0	0,00	0,00	0,00	0	0,00	0
16	<b>Summe der Auszahlungen aus Investitionstätigkeit (Summe aus Nummer 10 bis 15)</b>	<b>0,00</b>	<b>0</b>	<b>0,00</b>	<b>0,00</b>	<b>0,00</b>	<b>0</b>	<b>0,00</b>	<b>0</b>
17	<b>Anteilliger Finanzierungsmittelüberschuss/-bedarf aus Investitionstätigkeit (Saldo aus Nummer 9 und 16)</b>	<b>0,00</b>	<b>0</b>	<b>0,00</b>	<b>0,00</b>	<b>0,00</b>	<b>0</b>	<b>0,00</b>	<b>0</b>
18	<b>Anteilliger Finanzierungsmittelüberschuss/-bedarf (Summe aus Nummer 3 und 17)</b>	<b>-639.711,15</b>	<b>-214.900</b>	<b>-622,80</b>	<b>214.277,20</b>	<b>0,00</b>	<b>0</b>	<b>-214.277,20</b>	<b>0</b>


## Jahresabschluss NKHR 2023 der Stadt Markdorf


**Teilergebnisrechnung mit Planvergleich**  
**Produktbereich 28 Sonstige Kulturpflege**

Stadt Markdorf

Nr.		Ergebnis 2022	Fortgeschr. Ansatz 2023	Ergebnis 2023	Vergleich Ergebnis/Ansatz (Sp.3 - 2)	Ergänz. Fest- legungen im HH-Vollzug	Ermächtig.- übertragung aus 2022	verfügbare Mittel abzgl. Ergebnis	Ermächtig.- übertragung nach 2024
		EUR							
		1	2	3	4	5	6	7	8
1	Steuern und ähnliche Abgaben	0,00	0	0,00	0,00	0,00	0	0,00	0
2	Zuweisungen und Zuwendungen, Umlagen	0,00	0	0,00	0,00	0,00	0	0,00	0
3	Aufgelöste Investitionszuwendungen und -beiträge	0,00	0	0,00	0,00	0,00	0	0,00	0
4	Sonstige Transfererträge	0,00	0	0,00	0,00	0,00	0	0,00	0
5	Entgelte für öffentliche Leistungen oder Einrichtungen	0,00	0	0,00	0,00	0,00	0	0,00	0
6	Sonstige privatrechtliche Leistungsentgelte	2.554,45	4.400	3.914,90	-485,10	0,00	0	485,10	0
7	Kostenerstattungen und Kostenumlagen	0,00	0	860,53	860,53	0,00	0	-860,53	0
8	Zinsen und ähnliche Erträge	0,00	0	0,00	0,00	0,00	0	0,00	0
9	Aktivierete Eigenleistungen und Bestandsveränderungen	0,00	0	498,48	498,48	0,00	0	-498,48	0
10	Sonstige ordentliche Erträge	0,00	0	0,00	0,00	0,00	0	0,00	0
<b>11</b>	<b>Anteilige ordentliche Erträge (Summe aus Nummern 1 bis 10)</b>	<b>2.554,45</b>	<b>4.400</b>	<b>5.273,91</b>	<b>873,91</b>	<b>0,00</b>	<b>0</b>	<b>-873,91</b>	<b>0</b>
12	Personalaufwendungen	-96.575,50	-102.900	-118.999,12	-16.099,12	0,00	0	16.099,12	0
13	Versorgungsaufwendungen	0,00	0	0,00	0,00	0,00	0	0,00	0
14	Aufwendungen für Sach- und Dienstleistungen	-50.498,17	-42.050	-55.797,87	-13.747,87	0,00	0	13.747,87	0
15	Abschreibungen	-276,95	-1.200	-374,29	825,71	0,00	0	-825,71	0
16	Zinsen und ähnliche Aufwendungen	0,00	0	0,00	0,00	0,00	0	0,00	0
17	Transferaufwendungen	-38.335,13	-42.900	-44.274,77	-1.374,77	0,00	0	1.374,77	0
18	Sonstige ordentliche Aufwendungen	-77.010,13	-72.200	-94.369,10	-22.169,10	0,00	0	22.169,10	0
<b>19</b>	<b>Anteilige ordentliche Aufwendungen (Summe aus Nummern 12 bis 18)</b>	<b>-262.695,88</b>	<b>-261.250</b>	<b>-313.815,15</b>	<b>-52.565,15</b>	<b>0,00</b>	<b>0</b>	<b>52.565,15</b>	<b>0</b>
<b>20</b>	<b>Anteiliges ordentliches Ergebnis (Saldo aus Nummern 11 und 19)</b>	<b>-260.141,43</b>	<b>-256.850</b>	<b>-308.541,24</b>	<b>-51.691,24</b>	<b>0,00</b>	<b>0</b>	<b>51.691,24</b>	<b>0</b>
21	Erträge aus internen Leistungen	4.401,88	3.351	19.301,36	15.950,36	0,00	0	-15.950,36	0
22	Aufwendungen für interne Leistungen	-39.919,29	-7.656	-52.691,18	-45.035,18	0,00	0	45.035,18	0
23	Kalkulatorische Kosten	-58,16	0	-103,22	-103,22	0,00	0	103,22	0
<b>24</b>	<b>Kalkulatorisches Ergebnis (Saldo aus Nummern 21 bis 23)</b>	<b>-35.575,57</b>	<b>-4.305</b>	<b>-33.493,04</b>	<b>-29.188,04</b>	<b>0,00</b>	<b>0</b>	<b>29.188,04</b>	<b>0</b>
<b>25</b>	<b>Nettoressourcenbedarf/-überschuss (Saldo der Nummern 20 und 24)</b>	<b>-295.717,00</b>	<b>-261.155</b>	<b>-342.034,28</b>	<b>-80.879,28</b>	<b>0,00</b>	<b>0</b>	<b>80.879,28</b>	<b>0</b>

## Jahresabschluss NKHR 2023 der Stadt Markdorf

 <b>Teilfinanzrechnung mit Planvergleich</b> <b>Produktbereich 28 Sonstige Kulturpflege</b> Stadt Markdorf		Ergebnis 2022	Fortgeschr. Ansatz 2023	Ergebnis 2023	Vergleich Ergebnis/Ansatz (Sp.3 - 2)	Ergänz. Fest- legungen im HH-Vollzug	Ermächtig.- übertragung aus 2022	verfügbare Mittel abzgl. Ergebnis	Ermächtig.- übertragung nach 2024
		EUR							
		1	2	3	4	5	6	7	8
1	Summe der Einzahlungen aus laufender Verwaltungstätigkeit (ohne außerordentliche zahlungswirksame Erträge aus Vermögensveräußerung)	2.554,45	4.400	4.775,43	375,43	0,00	0	-375,43	0
2	Summe der Auszahlungen aus laufender Verwaltungstätigkeit	-279.570,46	-260.050	-300.795,23	-40.745,23	0,00	0	40.745,23	0
<b>3</b>	<b>Anteilliger Zahlungsmittelüberschuss/-bedarf aus laufender Verwaltungstätigkeit (Saldo aus Nummer 1 und 2)</b>	<b>-277.016,01</b>	<b>-255.650</b>	<b>-296.019,80</b>	<b>-40.369,80</b>	<b>0,00</b>	<b>0</b>	<b>40.369,80</b>	<b>0</b>
4	Einzahlungen aus Investitionszuwendungen	0,00	0	0,00	0,00	0,00	0	0,00	0
5	Einzahlungen aus Investitionsbeiträgen und ähnlichen Entgelten für Investitionstätigkeit	0,00	0	0,00	0,00	0,00	0	0,00	0
6	Einzahlungen aus der Veräußerung von Sachvermögen	0,00	0	0,00	0,00	0,00	0	0,00	0
7	Einzahlungen aus der Veräußerung von Finanzvermögen	0,00	0	0,00	0,00	0,00	0	0,00	0
8	Einzahlungen für sonstige Investitionstätigkeit	0,00	0	0,00	0,00	0,00	0	0,00	0
<b>9</b>	<b>Summe der Einzahlungen aus Investitionstätigkeit (Summe aus Nummer 4 bis 8)</b>	<b>0,00</b>	<b>0</b>	<b>0,00</b>	<b>0,00</b>	<b>0,00</b>	<b>0</b>	<b>0,00</b>	<b>0</b>
10	Auszahlungen für den Erwerb von Grundstücken und Gebäuden	0,00	0	0,00	0,00	0,00	0	0,00	0
11	Auszahlungen für Baumaßnahmen	0,00	0	0,00	0,00	0,00	0	0,00	0
12	Auszahlungen für den Erwerb von beweglichem Sachvermögen	0,00	0	-2.503,17	-2.503,17	0,00	0	2.503,17	0
13	Auszahlungen für den Erwerb von Finanzvermögen	0,00	0	0,00	0,00	0,00	0	0,00	0
14	Auszahlungen für Investitionsförderungsmaßnahmen	0,00	0	0,00	0,00	0,00	0	0,00	0
15	Auszahlungen für den Erwerb von immateriellen Vermögensgegenständen	0,00	0	0,00	0,00	0,00	0	0,00	0
<b>16</b>	<b>Summe der Auszahlungen aus Investitionstätigkeit (Summe aus Nummer 10 bis 15)</b>	<b>0,00</b>	<b>0</b>	<b>-2.503,17</b>	<b>-2.503,17</b>	<b>0,00</b>	<b>0</b>	<b>2.503,17</b>	<b>0</b>
<b>17</b>	<b>Anteilliger Finanzierungsmittelüberschuss/-bedarf aus Investitionstätigkeit (Saldo aus Nummer 9 und 16)</b>	<b>0,00</b>	<b>0</b>	<b>-2.503,17</b>	<b>-2.503,17</b>	<b>0,00</b>	<b>0</b>	<b>2.503,17</b>	<b>0</b>
<b>18</b>	<b>Anteilliger Finanzierungsmittelüberschuss/-bedarf (Summe aus Nummer 3 und 17)</b>	<b>-277.016,01</b>	<b>-255.650</b>	<b>-298.522,97</b>	<b>-42.872,97</b>	<b>0,00</b>	<b>0</b>	<b>42.872,97</b>	<b>0</b>

## Jahresabschluss NKHR 2023 der Stadt Markdorf



**Teilergebnisrechnung mit Planvergleich**  
**Produktgruppe 2810 Sonstige Kulturpflege - [THH 4]**

Stadt Markdorf


Nr.		Ergebnis 2022	Fortgeschr. Ansatz 2023	Ergebnis 2023	Vergleich Ergebnis/Ansatz (Sp.3 - 2)	Ergänz. Fest- legungen im HH-Vollzug	Ermächtig.- übertragung aus 2022	verfügbare Mittel abzgl. Ergebnis	Ermächtig.- übertragung nach 2024
		EUR							
		1	2	3	4	5	6	7	8
1	Steuern und ähnliche Abgaben	0,00	0	0,00	0,00	0,00	0	0,00	0
2	Zuweisungen und Zuwendungen, Umlagen	0,00	0	0,00	0,00	0,00	0	0,00	0
3	Aufgelöste Investitionszuwendungen und -beiträge	0,00	0	0,00	0,00	0,00	0	0,00	0
4	Sonstige Transfererträge	0,00	0	0,00	0,00	0,00	0	0,00	0
5	Entgelte für öffentliche Leistungen oder Einrichtungen	0,00	0	0,00	0,00	0,00	0	0,00	0
6	Sonstige privatrechtliche Leistungsentgelte	2.554,45	4.400	3.914,90	-485,10	0,00	0	485,10	0
7	Kostenerstattungen und Kostenumlagen	0,00	0	860,53	860,53	0,00	0	-860,53	0
8	Zinsen und ähnliche Erträge	0,00	0	0,00	0,00	0,00	0	0,00	0
9	Aktivierete Eigenleistungen und Bestandsveränderungen	0,00	0	498,48	498,48	0,00	0	-498,48	0
10	Sonstige ordentliche Erträge	0,00	0	0,00	0,00	0,00	0	0,00	0
<b>11</b>	<b>Anteilige ordentliche Erträge (Summe aus Nummern 1 bis 10)</b>	<b>2.554,45</b>	<b>4.400</b>	<b>5.273,91</b>	<b>873,91</b>	<b>0,00</b>	<b>0</b>	<b>-873,91</b>	<b>0</b>
12	Personalaufwendungen	-96.575,50	-102.900	-118.999,12	-16.099,12	0,00	0	16.099,12	0
13	Versorgungsaufwendungen	0,00	0	0,00	0,00	0,00	0	0,00	0
14	Aufwendungen für Sach- und Dienstleistungen	-50.498,17	-42.050	-55.797,87	-13.747,87	0,00	0	13.747,87	0
15	Abschreibungen	-276,95	-1.200	-374,29	825,71	0,00	0	-825,71	0
16	Zinsen und ähnliche Aufwendungen	0,00	0	0,00	0,00	0,00	0	0,00	0
17	Transferaufwendungen	-38.335,13	-42.900	-44.274,77	-1.374,77	0,00	0	1.374,77	0
18	Sonstige ordentliche Aufwendungen	-77.010,13	-72.200	-94.369,10	-22.169,10	0,00	0	22.169,10	0
<b>19</b>	<b>Anteilige ordentliche Aufwendungen (Summe aus Nummern 12 bis 18)</b>	<b>-262.695,88</b>	<b>-261.250</b>	<b>-313.815,15</b>	<b>-52.565,15</b>	<b>0,00</b>	<b>0</b>	<b>52.565,15</b>	<b>0</b>
<b>20</b>	<b>Anteiliges ordentliches Ergebnis (Saldo aus Nummern 11 und 19)</b>	<b>-260.141,43</b>	<b>-256.850</b>	<b>-308.541,24</b>	<b>-51.691,24</b>	<b>0,00</b>	<b>0</b>	<b>51.691,24</b>	<b>0</b>
21	Erträge aus internen Leistungen	4.401,88	3.351	19.301,36	15.950,36	0,00	0	-15.950,36	0
22	Aufwendungen für interne Leistungen	-39.919,29	-7.656	-52.691,18	-45.035,18	0,00	0	45.035,18	0
23	Kalkulatorische Kosten	-58,16	0	-103,22	-103,22	0,00	0	103,22	0
<b>24</b>	<b>Kalkulatorisches Ergebnis (Saldo aus Nummern 21 bis 23)</b>	<b>-35.575,57</b>	<b>-4.305</b>	<b>-33.493,04</b>	<b>-29.188,04</b>	<b>0,00</b>	<b>0</b>	<b>29.188,04</b>	<b>0</b>
<b>25</b>	<b>Nettoressourcenbedarf/-überschuss (Saldo der Nummern 20 und 24)</b>	<b>-295.717,00</b>	<b>-261.155</b>	<b>-342.034,28</b>	<b>-80.879,28</b>	<b>0,00</b>	<b>0</b>	<b>80.879,28</b>	<b>0</b>



## Jahresabschluss NKHR 2023 der Stadt Markdorf

 <b>Teilfinanzrechnung mit Planvergleich</b> <b>Produktgruppe 2810 Sonstige Kulturpflege - [THH 4]</b> Stadt Markdorf		Ergebnis 2022	Fortgeschr. Ansatz 2023	Ergebnis 2023	Vergleich Ergebnis/Ansatz (Sp.3 - 2)	Ergänz. Fest- legungen im HH-Vollzug	Ermächtig.- übertragung aus 2022	verfügbare Mittel abzgl. Ergebnis	Ermächtig.- übertragung nach 2024
		EUR							
		1	2	3	4	5	6	7	8
1	Summe der Einzahlungen aus laufender Verwaltungstätigkeit (ohne außerordentliche zahlungswirksame Erträge aus Vermögensveräußerung)	2.554,45	4.400	4.775,43	375,43	0,00	0	-375,43	0
2	Summe der Auszahlungen aus laufender Verwaltungstätigkeit	-279.570,46	-260.050	-300.795,23	-40.745,23	0,00	0	40.745,23	0
<b>3</b>	<b>Anteiliger Zahlungsmittelüberschuss/-bedarf aus laufender Verwaltungstätigkeit (Saldo aus Nummer 1 und 2)</b>	<b>-277.016,01</b>	<b>-255.650</b>	<b>-296.019,80</b>	<b>-40.369,80</b>	<b>0,00</b>	<b>0</b>	<b>40.369,80</b>	<b>0</b>
4	Einzahlungen aus Investitionszuwendungen	0,00	0	0,00	0,00	0,00	0	0,00	0
5	Einzahlungen aus Investitionsbeiträgen und ähnlichen Entgelten für Investitionstätigkeit	0,00	0	0,00	0,00	0,00	0	0,00	0
6	Einzahlungen aus der Veräußerung von Sachvermögen	0,00	0	0,00	0,00	0,00	0	0,00	0
7	Einzahlungen aus der Veräußerung von Finanzvermögen	0,00	0	0,00	0,00	0,00	0	0,00	0
8	Einzahlungen für sonstige Investitionstätigkeit	0,00	0	0,00	0,00	0,00	0	0,00	0
<b>9</b>	<b>Summe der Einzahlungen aus Investitionstätigkeit (Summe aus Nummer 4 bis 8)</b>	<b>0,00</b>	<b>0</b>	<b>0,00</b>	<b>0,00</b>	<b>0,00</b>	<b>0</b>	<b>0,00</b>	<b>0</b>
10	Auszahlungen für den Erwerb von Grundstücken und Gebäuden	0,00	0	0,00	0,00	0,00	0	0,00	0
11	Auszahlungen für Baumaßnahmen	0,00	0	0,00	0,00	0,00	0	0,00	0
12	Auszahlungen für den Erwerb von beweglichem Sachvermögen	0,00	0	-2.503,17	-2.503,17	0,00	0	2.503,17	0
13	Auszahlungen für den Erwerb von Finanzvermögen	0,00	0	0,00	0,00	0,00	0	0,00	0
14	Auszahlungen für Investitionsförderungsmaßnahmen	0,00	0	0,00	0,00	0,00	0	0,00	0
15	Auszahlungen für den Erwerb von immateriellen Vermögensgegenständen	0,00	0	0,00	0,00	0,00	0	0,00	0
<b>16</b>	<b>Summe der Auszahlungen aus Investitionstätigkeit (Summe aus Nummer 10 bis 15)</b>	<b>0,00</b>	<b>0</b>	<b>-2.503,17</b>	<b>-2.503,17</b>	<b>0,00</b>	<b>0</b>	<b>2.503,17</b>	<b>0</b>
<b>17</b>	<b>Anteiliger Finanzierungsmittelüberschuss/-bedarf aus Investitionstätigkeit (Saldo aus Nummer 9 und 16)</b>	<b>0,00</b>	<b>0</b>	<b>-2.503,17</b>	<b>-2.503,17</b>	<b>0,00</b>	<b>0</b>	<b>2.503,17</b>	<b>0</b>
<b>18</b>	<b>Anteiliger Finanzierungsmittelüberschuss/-bedarf (Summe aus Nummer 3 und 17)</b>	<b>-277.016,01</b>	<b>-255.650</b>	<b>-298.522,97</b>	<b>-42.872,97</b>	<b>0,00</b>	<b>0</b>	<b>42.872,97</b>	<b>0</b>

## Jahresabschluss NKHR 2023 der Stadt Markdorf

 <b>Finanzrechnung der Investitionsmaßnahmen</b> <b>Produktgruppe 2810 Sonstige Kulturpflege - [THH 4]</b> Stadt Markdorf									
<b>Investition B-2810-003 Erwerb bewegl. Vermögen Heimat- u. Kulturpflege</b>									
Nr.		Ergebnis 2022	Fortgeschr. Ansatz 2023	Ergebnis 2023	Vergleich Ergebnis/Ansatz (Sp.3 - 2)	Ergänz. Fest- legungen im HH-Vollzug	Ermächtig.- übertragung aus 2022	verfügbare Mittel abzgl. Ergebnis	Ermächtig.- übertragung nach 2024
		EUR							
		1	2	3	4	5	6	7	8
9	Auszahlungen für den Erwerb von beweglichem Sachvermögen	0,00	0	-2.503,17	-2.503,17	0,00	0	2.503,17	0
13	<b>Summe der Auszahlungen aus Investitionstätigkeit (Summe aus Nummer 7 bis 12)</b>	<b>0,00</b>	<b>0</b>	<b>-2.503,17</b>	<b>-2.503,17</b>	<b>0,00</b>	<b>0</b>	<b>2.503,17</b>	<b>0</b>
14	<b>Saldo aus Investitionstätigkeit (Saldo aus Nummer 6 und 13)</b>	<b>0,00</b>	<b>0</b>	<b>-2.503,17</b>	<b>-2.503,17</b>	<b>0,00</b>	<b>0</b>	<b>2.503,17</b>	<b>0</b>
16	<b>Gesamtkosten der Maßnahme (Summe aus Nummer 13 und 15)</b>	<b>0,00</b>	<b>0</b>	<b>-2.503,17</b>	<b>-2.503,17</b>	<b>0,00</b>	<b>0</b>	<b>2.503,17</b>	<b>0</b>


## Jahresabschluss NKHR 2023 der Stadt Markdorf


**Teilergebnisrechnung mit Planvergleich**  
**Produktbereich 29 Förderung von Kirchengemeinden u. sonst. Religionsgemeinschaften**

Stadt Markdorf

Nr.		Ergebnis 2022	Fortgeschr. Ansatz 2023	Ergebnis 2023	Vergleich Ergebnis/Ansatz (Sp.3 - 2)	Ergänz. Fest- legungen im HH-Vollzug	Ermächtig.- übertragung aus 2022	verfügbare Mittel abzgl. Ergebnis	Ermächtig.- übertragung nach 2024
		EUR							
		1	2	3	4	5	6	7	8
1	Steuern und ähnliche Abgaben	0,00	0	0,00	0,00	0,00	0	0,00	0
2	Zuweisungen und Zuwendungen, Umlagen	0,00	0	0,00	0,00	0,00	0	0,00	0
3	Aufgelöste Investitionszuwendungen und -beiträge	0,00	0	0,00	0,00	0,00	0	0,00	0
4	Sonstige Transfererträge	0,00	0	0,00	0,00	0,00	0	0,00	0
5	Entgelte für öffentliche Leistungen oder Einrichtungen	0,00	0	0,00	0,00	0,00	0	0,00	0
6	Sonstige privatrechtliche Leistungsentgelte	0,00	0	0,00	0,00	0,00	0	0,00	0
7	Kostenerstattungen und Kostenumlagen	0,00	0	0,00	0,00	0,00	0	0,00	0
8	Zinsen und ähnliche Erträge	0,00	0	0,00	0,00	0,00	0	0,00	0
9	Aktivierete Eigenleistungen und Bestandsveränderungen	0,00	0	0,00	0,00	0,00	0	0,00	0
10	Sonstige ordentliche Erträge	0,00	0	0,00	0,00	0,00	0	0,00	0
<b>11</b>	<b>Anteilige ordentliche Erträge (Summe aus Nummern 1 bis 10)</b>	<b>0,00</b>	<b>0</b>	<b>0,00</b>	<b>0,00</b>	<b>0,00</b>	<b>0</b>	<b>0,00</b>	<b>0</b>
12	Personalaufwendungen	0,00	0	0,00	0,00	0,00	0	0,00	0
13	Versorgungsaufwendungen	0,00	0	0,00	0,00	0,00	0	0,00	0
14	Aufwendungen für Sach- und Dienstleistungen	-1.061,79	-12.250	-930,41	11.319,59	0,00	0	-11.319,59	0
15	Abschreibungen	-3.123,63	0	0,00	0,00	0,00	0	0,00	0
16	Zinsen und ähnliche Aufwendungen	0,00	0	0,00	0,00	0,00	0	0,00	0
17	Transferaufwendungen	-460,80	-900	-710,80	189,20	0,00	0	-189,20	0
18	Sonstige ordentliche Aufwendungen	0,00	0	0,00	0,00	0,00	0	0,00	0
<b>19</b>	<b>Anteilige ordentliche Aufwendungen (Summe aus Nummern 12 bis 18)</b>	<b>-4.646,22</b>	<b>-13.150</b>	<b>-1.641,21</b>	<b>11.508,79</b>	<b>0,00</b>	<b>0</b>	<b>-11.508,79</b>	<b>0</b>
<b>20</b>	<b>Anteiliges ordentliches Ergebnis (Saldo aus Nummern 11 und 19)</b>	<b>-4.646,22</b>	<b>-13.150</b>	<b>-1.641,21</b>	<b>11.508,79</b>	<b>0,00</b>	<b>0</b>	<b>-11.508,79</b>	<b>0</b>
21	Erträge aus internen Leistungen	0,00	0	0,00	0,00	0,00	0	0,00	0
22	Aufwendungen für interne Leistungen	-1.197,00	-1.437	-586,00	851,00	0,00	0	-851,00	0
23	Kalkulatorische Kosten	-198,78	0	-198,74	-198,74	0,00	0	198,74	0
<b>24</b>	<b>Kalkulatorisches Ergebnis (Saldo aus Nummern 21 bis 23)</b>	<b>-1.395,78</b>	<b>-1.437</b>	<b>-784,74</b>	<b>652,26</b>	<b>0,00</b>	<b>0</b>	<b>-652,26</b>	<b>0</b>
<b>25</b>	<b>Nettoressourcenbedarf/-überschuss (Saldo der Nummern 20 und 24)</b>	<b>-6.042,00</b>	<b>-14.587</b>	<b>-2.425,95</b>	<b>12.161,05</b>	<b>0,00</b>	<b>0</b>	<b>-12.161,05</b>	<b>0</b>

## Jahresabschluss NKHR 2023 der Stadt Markdorf

 <b>Teilfinanzrechnung mit Planvergleich</b> <b>Produktbereich 29 Förderung von Kirchengemeinden u. sonst. Religionsgemeinschaften</b> Stadt Markdorf		Ergebnis	Fortgeschr.	Ergebnis	Vergleich	Ergänz. Fest-	Ermächtig.-	verfügbare	Ermächtig.-
		2022	Ansatz	2023	Ergebnis/Ansatz	legungen im	übertragung	Mittel abzgl.	übertragung
		EUR							
		1	2	3	4	5	6	7	8
1	Summe der Einzahlungen aus laufender Verwaltungstätigkeit (ohne außerordentliche zahlungswirksame Erträge aus Vermögensveräußerung)	0,00	0	0,00	0,00	0,00	0	0,00	0
2	Summe der Auszahlungen aus laufender Verwaltungstätigkeit	-1.478,20	-13.150	-2.540,65	10.609,35	0,00	0	-10.609,35	0
<b>3</b>	<b>Anteiliger Zahlungsmittelüberschuss/-bedarf aus laufender Verwaltungstätigkeit (Saldo aus Nummer 1 und 2)</b>	<b>-1.478,20</b>	<b>-13.150</b>	<b>-2.540,65</b>	<b>10.609,35</b>	<b>0,00</b>	<b>0</b>	<b>-10.609,35</b>	<b>0</b>
4	Einzahlungen aus Investitionszuwendungen	0,00	0	0,00	0,00	0,00	0	0,00	0
5	Einzahlungen aus Investitionsbeiträgen und ähnlichen Entgelten für Investitionstätigkeit	0,00	0	0,00	0,00	0,00	0	0,00	0
6	Einzahlungen aus der Veräußerung von Sachvermögen	0,00	0	0,00	0,00	0,00	0	0,00	0
7	Einzahlungen aus der Veräußerung von Finanzvermögen	0,00	0	0,00	0,00	0,00	0	0,00	0
8	Einzahlungen für sonstige Investitionstätigkeit	0,00	0	0,00	0,00	0,00	0	0,00	0
<b>9</b>	<b>Summe der Einzahlungen aus Investitionstätigkeit (Summe aus Nummer 4 bis 8)</b>	<b>0,00</b>	<b>0</b>	<b>0,00</b>	<b>0,00</b>	<b>0,00</b>	<b>0</b>	<b>0,00</b>	<b>0</b>
10	Auszahlungen für den Erwerb von Grundstücken und Gebäuden	0,00	0	0,00	0,00	0,00	0	0,00	0
11	Auszahlungen für Baumaßnahmen	0,00	0	0,00	0,00	0,00	0	0,00	0
12	Auszahlungen für den Erwerb von beweglichem Sachvermögen	0,00	0	0,00	0,00	0,00	0	0,00	0
13	Auszahlungen für den Erwerb von Finanzvermögen	0,00	0	0,00	0,00	0,00	0	0,00	0
14	Auszahlungen für Investitionsförderungsmaßnahmen	0,00	0	0,00	0,00	0,00	0	0,00	0
15	Auszahlungen für den Erwerb von immateriellen Vermögensgegenständen	0,00	0	0,00	0,00	0,00	0	0,00	0
<b>16</b>	<b>Summe der Auszahlungen aus Investitionstätigkeit (Summe aus Nummer 10 bis 15)</b>	<b>0,00</b>	<b>0</b>	<b>0,00</b>	<b>0,00</b>	<b>0,00</b>	<b>0</b>	<b>0,00</b>	<b>0</b>
<b>17</b>	<b>Anteiliger Finanzierungsmittelüberschuss/-bedarf aus Investitionstätigkeit (Saldo aus Nummer 9 und 16)</b>	<b>0,00</b>	<b>0</b>	<b>0,00</b>	<b>0,00</b>	<b>0,00</b>	<b>0</b>	<b>0,00</b>	<b>0</b>
<b>18</b>	<b>Anteiliger Finanzierungsmittelüberschuss/-bedarf (Summe aus Nummer 3 und 17)</b>	<b>-1.478,20</b>	<b>-13.150</b>	<b>-2.540,65</b>	<b>10.609,35</b>	<b>0,00</b>	<b>0</b>	<b>-10.609,35</b>	<b>0</b>


## Jahresabschluss NKHR 2023 der Stadt Markdorf


**Teilergebnisrechnung mit Planvergleich**  
**Produktgruppe 2910 Förderung von Kirchengemeinden u. sonst. Religionsgemeinschaften - [THH 4]**

Stadt Markdorf

Nr.		Ergebnis 2022	Fortgeschr. Ansatz 2023	Ergebnis 2023	Vergleich Ergebnis/Ansatz (Sp.3 - 2)	Ergänz. Festlegungen im HH-Vollzug	Ermächtig.-übertragung aus 2022	verfügbare Mittel abzgl. Ergebnis	Ermächtig.-übertragung nach 2024
		EUR							
		1	2	3	4	5	6	7	8
1	Steuern und ähnliche Abgaben	0,00	0	0,00	0,00	0,00	0	0,00	0
2	Zuweisungen und Zuwendungen, Umlagen	0,00	0	0,00	0,00	0,00	0	0,00	0
3	Aufgelöste Investitionszuwendungen und -beiträge	0,00	0	0,00	0,00	0,00	0	0,00	0
4	Sonstige Transfererträge	0,00	0	0,00	0,00	0,00	0	0,00	0
5	Entgelte für öffentliche Leistungen oder Einrichtungen	0,00	0	0,00	0,00	0,00	0	0,00	0
6	Sonstige privatrechtliche Leistungsentgelte	0,00	0	0,00	0,00	0,00	0	0,00	0
7	Kostenerstattungen und Kostenumlagen	0,00	0	0,00	0,00	0,00	0	0,00	0
8	Zinsen und ähnliche Erträge	0,00	0	0,00	0,00	0,00	0	0,00	0
9	Aktiviert Eigenleistungen und Bestandveränderungen	0,00	0	0,00	0,00	0,00	0	0,00	0
10	Sonstige ordentliche Erträge	0,00	0	0,00	0,00	0,00	0	0,00	0
<b>11</b>	<b>Anteilige ordentliche Erträge (Summe aus Nummern 1 bis 10)</b>	<b>0,00</b>	<b>0</b>	<b>0,00</b>	<b>0,00</b>	<b>0,00</b>	<b>0</b>	<b>0,00</b>	<b>0</b>
12	Personalaufwendungen	0,00	0	0,00	0,00	0,00	0	0,00	0
13	Versorgungsaufwendungen	0,00	0	0,00	0,00	0,00	0	0,00	0
14	Aufwendungen für Sach- und Dienstleistungen	-1.061,79	-12.250	-930,41	11.319,59	0,00	0	-11.319,59	0
15	Abschreibungen	-3.123,63	0	0,00	0,00	0,00	0	0,00	0
16	Zinsen und ähnliche Aufwendungen	0,00	0	0,00	0,00	0,00	0	0,00	0
17	Transferaufwendungen	-460,80	-900	-710,80	189,20	0,00	0	-189,20	0
18	Sonstige ordentliche Aufwendungen	0,00	0	0,00	0,00	0,00	0	0,00	0
<b>19</b>	<b>Anteilige ordentliche Aufwendungen (Summe aus Nummern 12 bis 18)</b>	<b>-4.646,22</b>	<b>-13.150</b>	<b>-1.641,21</b>	<b>11.508,79</b>	<b>0,00</b>	<b>0</b>	<b>-11.508,79</b>	<b>0</b>
<b>20</b>	<b>Anteiliges ordentliches Ergebnis (Saldo aus Nummern 11 und 19)</b>	<b>-4.646,22</b>	<b>-13.150</b>	<b>-1.641,21</b>	<b>11.508,79</b>	<b>0,00</b>	<b>0</b>	<b>-11.508,79</b>	<b>0</b>
21	Erträge aus internen Leistungen	0,00	0	0,00	0,00	0,00	0	0,00	0
22	Aufwendungen für interne Leistungen	-1.197,00	-1.437	-586,00	851,00	0,00	0	-851,00	0
23	Kalkulatorische Kosten	-198,78	0	-198,74	-198,74	0,00	0	198,74	0
<b>24</b>	<b>Kalkulatorisches Ergebnis (Saldo aus Nummern 21 bis 23)</b>	<b>-1.395,78</b>	<b>-1.437</b>	<b>-784,74</b>	<b>652,26</b>	<b>0,00</b>	<b>0</b>	<b>-652,26</b>	<b>0</b>
<b>25</b>	<b>Nettoressourcenbedarf/-überschuss (Saldo der Nummern 20 und 24)</b>	<b>-6.042,00</b>	<b>-14.587</b>	<b>-2.425,95</b>	<b>12.161,05</b>	<b>0,00</b>	<b>0</b>	<b>-12.161,05</b>	<b>0</b>

## Jahresabschluss NKHR 2023 der Stadt Markdorf

 <b>Teilfinanzrechnung mit Planvergleich</b> <b>Produktgruppe 2910 Förderung von Kirchengemeinden u. sonst. Religionsgemeinschaften - [THH 4]</b> Stadt Markdorf		Ergebnis 2022	Fortgeschr. Ansatz 2023	Ergebnis 2023	Vergleich Ergebnis/Ansatz (Sp.3 - 2)	Ergänz. Festlegungen im HH-Vollzug	Ermächtig.-übertragung aus 2022	verfügbare Mittel abzgl. Ergebnis	Ermächtig.-übertragung nach 2024
		EUR							
		1	2	3	4	5	6	7	8
1	Summe der Einzahlungen aus laufender Verwaltungstätigkeit (ohne außerordentliche zahlungswirksame Erträge aus Vermögensveräußerung)	0,00	0	0,00	0,00	0,00	0	0,00	0
2	Summe der Auszahlungen aus laufender Verwaltungstätigkeit	-1.478,20	-13.150	-2.540,65	10.609,35	0,00	0	-10.609,35	0
<b>3</b>	<b>Anteiliger Zahlungsmittelüberschuss/-bedarf aus laufender Verwaltungstätigkeit (Saldo aus Nummer 1 und 2)</b>	<b>-1.478,20</b>	<b>-13.150</b>	<b>-2.540,65</b>	<b>10.609,35</b>	<b>0,00</b>	<b>0</b>	<b>-10.609,35</b>	<b>0</b>
4	Einzahlungen aus Investitionszuwendungen	0,00	0	0,00	0,00	0,00	0	0,00	0
5	Einzahlungen aus Investitionsbeiträgen und ähnlichen Entgelten für Investitionstätigkeit	0,00	0	0,00	0,00	0,00	0	0,00	0
6	Einzahlungen aus der Veräußerung von Sachvermögen	0,00	0	0,00	0,00	0,00	0	0,00	0
7	Einzahlungen aus der Veräußerung von Finanzvermögen	0,00	0	0,00	0,00	0,00	0	0,00	0
8	Einzahlungen für sonstige Investitionstätigkeit	0,00	0	0,00	0,00	0,00	0	0,00	0
<b>9</b>	<b>Summe der Einzahlungen aus Investitionstätigkeit (Summe aus Nummer 4 bis 8)</b>	<b>0,00</b>	<b>0</b>	<b>0,00</b>	<b>0,00</b>	<b>0,00</b>	<b>0</b>	<b>0,00</b>	<b>0</b>
10	Auszahlungen für den Erwerb von Grundstücken und Gebäuden	0,00	0	0,00	0,00	0,00	0	0,00	0
11	Auszahlungen für Baumaßnahmen	0,00	0	0,00	0,00	0,00	0	0,00	0
12	Auszahlungen für den Erwerb von beweglichem Sachvermögen	0,00	0	0,00	0,00	0,00	0	0,00	0
13	Auszahlungen für den Erwerb von Finanzvermögen	0,00	0	0,00	0,00	0,00	0	0,00	0
14	Auszahlungen für Investitionsförderungsmaßnahmen	0,00	0	0,00	0,00	0,00	0	0,00	0
15	Auszahlungen für den Erwerb von immateriellen Vermögensgegenständen	0,00	0	0,00	0,00	0,00	0	0,00	0
<b>16</b>	<b>Summe der Auszahlungen aus Investitionstätigkeit (Summe aus Nummer 10 bis 15)</b>	<b>0,00</b>	<b>0</b>	<b>0,00</b>	<b>0,00</b>	<b>0,00</b>	<b>0</b>	<b>0,00</b>	<b>0</b>
<b>17</b>	<b>Anteiliger Finanzierungsmittelüberschuss/-bedarf aus Investitionstätigkeit (Saldo aus Nummer 9 und 16)</b>	<b>0,00</b>	<b>0</b>	<b>0,00</b>	<b>0,00</b>	<b>0,00</b>	<b>0</b>	<b>0,00</b>	<b>0</b>
<b>18</b>	<b>Anteiliger Finanzierungsmittelüberschuss/-bedarf (Summe aus Nummer 3 und 17)</b>	<b>-1.478,20</b>	<b>-13.150</b>	<b>-2.540,65</b>	<b>10.609,35</b>	<b>0,00</b>	<b>0</b>	<b>-10.609,35</b>	<b>0</b>


## Jahresabschluss NKHR 2023 der Stadt Markdorf


**Teilergebnisrechnung mit Planvergleich**  
**Produktbereich 31 Soziale Hilfen**

Stadt Markdorf

Nr.		Ergebnis 2022	Fortgeschr. Ansatz 2023	Ergebnis 2023	Vergleich Ergebnis/Ansatz (Sp.3 - 2)	Ergänz. Fest- legungen im HH-Vollzug	Ermächtig.- übertragung aus 2022	verfügbare Mittel abzgl. Ergebnis	Ermächtig.- übertragung nach 2024
		EUR							
		1	2	3	4	5	6	7	8
1	Steuern und ähnliche Abgaben	0,00	0	0,00	0,00	0,00	0	0,00	0
2	Zuweisungen und Zuwendungen, Umlagen	67.052,86	59.300	178.383,90	119.083,90	0,00	0	-119.083,90	0
3	Aufgelöste Investitionszuwendungen und -beiträge	0,00	0	0,00	0,00	0,00	0	0,00	0
4	Sonstige Transfererträge	0,00	0	0,00	0,00	0,00	0	0,00	0
5	Entgelte für öffentliche Leistungen oder Einrichtungen	303.634,29	406.800	307.362,34	-99.437,66	0,00	0	99.437,66	0
6	Sonstige privatrechtliche Leistungsentgelte	13.088,70	28.500	39.129,67	10.629,67	0,00	0	-10.629,67	0
7	Kostenerstattungen und Kostenumlagen	3.295,36	0	4.706,22	4.706,22	0,00	0	-4.706,22	0
8	Zinsen und ähnliche Erträge	0,00	0	0,00	0,00	0,00	0	0,00	0
9	Aktivierete Eigenleistungen und Bestandsveränderungen	0,00	0	0,00	0,00	0,00	0	0,00	0
10	Sonstige ordentliche Erträge	0,00	0	0,00	0,00	0,00	0	0,00	0
<b>11</b>	<b>Anteilige ordentliche Erträge (Summe aus Nummern 1 bis 10)</b>	<b>387.071,21</b>	<b>494.600</b>	<b>529.582,13</b>	<b>34.982,13</b>	<b>0,00</b>	<b>0</b>	<b>-34.982,13</b>	<b>0</b>
12	Personalaufwendungen	-123.052,84	-138.300	-144.719,18	-6.419,18	0,00	0	6.419,18	0
13	Versorgungsaufwendungen	0,00	0	0,00	0,00	0,00	0	0,00	0
14	Aufwendungen für Sach- und Dienstleistungen	-281.142,93	-278.850	-220.457,30	58.392,70	0,00	0	-58.392,70	0
15	Abschreibungen	-9.920,84	-38.800	-21.520,47	17.279,53	0,00	0	-17.279,53	0
16	Zinsen und ähnliche Aufwendungen	0,00	0	0,00	0,00	0,00	0	0,00	0
17	Transferaufwendungen	-175.790,50	-251.300	-352.957,81	-101.657,81	0,00	0	101.657,81	0
18	Sonstige ordentliche Aufwendungen	-8.569,28	-12.800	-2.182,65	10.617,35	0,00	0	-10.617,35	0
<b>19</b>	<b>Anteilige ordentliche Aufwendungen (Summe aus Nummern 12 bis 18)</b>	<b>-598.476,39</b>	<b>-720.050</b>	<b>-741.837,41</b>	<b>-21.787,41</b>	<b>0,00</b>	<b>0</b>	<b>21.787,41</b>	<b>0</b>
<b>20</b>	<b>Anteiliges ordentliches Ergebnis (Saldo aus Nummern 11 und 19)</b>	<b>-211.405,18</b>	<b>-225.450</b>	<b>-212.255,28</b>	<b>13.194,72</b>	<b>0,00</b>	<b>0</b>	<b>-13.194,72</b>	<b>0</b>
21	Erträge aus internen Leistungen	22.448,79	19.783	36.354,86	16.571,86	0,00	0	-16.571,86	0
22	Aufwendungen für interne Leistungen	-71.995,70	-68.080	-53.902,35	14.177,65	0,00	0	-14.177,65	0
23	Kalkulatorische Kosten	-8.759,47	-4.200	-19.954,21	-15.754,21	0,00	0	15.754,21	0
<b>24</b>	<b>Kalkulatorisches Ergebnis (Saldo aus Nummern 21 bis 23)</b>	<b>-58.306,38</b>	<b>-52.497</b>	<b>-37.501,70</b>	<b>14.995,30</b>	<b>0,00</b>	<b>0</b>	<b>-14.995,30</b>	<b>0</b>
<b>25</b>	<b>Nettoressourcenbedarf/-überschuss (Saldo der Nummern 20 und 24)</b>	<b>-269.711,56</b>	<b>-277.947</b>	<b>-249.756,98</b>	<b>28.190,02</b>	<b>0,00</b>	<b>0</b>	<b>-28.190,02</b>	<b>0</b>

## Jahresabschluss NKHR 2023 der Stadt Markdorf

 <b>Teilfinanzrechnung mit Planvergleich</b> <b>Produktbereich 31 Soziale Hilfen</b> Stadt Markdorf		Ergebnis 2022	Fortgeschr. Ansatz 2023	Ergebnis 2023	Vergleich Ergebnis/Ansatz (Sp.3 - 2)	Ergänz. Fest- legungen im HH-Vollzug	Ermächtig.- übertragung aus 2022	verfügbare Mittel abzgl. Ergebnis	Ermächtig.- übertragung nach 2024
EUR									
		1	2	3	4	5	6	7	8
1	Summe der Einzahlungen aus laufender Verwaltungstätigkeit (ohne außerordentliche zahlungswirksame Erträge aus Vermögensveräußerung)	365.385,53	494.600	532.941,79	38.341,79	0,00	0	-38.341,79	0
2	Summe der Auszahlungen aus laufender Verwaltungstätigkeit	-568.085,86	-681.250	-519.675,75	161.574,25	0,00	0	-161.574,25	0
<b>3</b>	<b>Anteilliger Zahlungsmittelüberschuss/-bedarf aus laufender Verwaltungstätigkeit (Saldo aus Nummer 1 und 2)</b>	<b>-202.700,33</b>	<b>-186.650</b>	<b>13.266,04</b>	<b>199.916,04</b>	<b>0,00</b>	<b>0</b>	<b>-199.916,04</b>	<b>0</b>
4	Einzahlungen aus Investitionszuwendungen	0,00	0	0,00	0,00	0,00	0	0,00	0
5	Einzahlungen aus Investitionsbeiträgen und ähnlichen Entgelten für Investitionstätigkeit	0,00	0	0,00	0,00	0,00	0	0,00	0
6	Einzahlungen aus der Veräußerung von Sachvermögen	0,00	0	0,00	0,00	0,00	0	0,00	0
7	Einzahlungen aus der Veräußerung von Finanzvermögen	0,00	0	0,00	0,00	0,00	0	0,00	0
8	Einzahlungen für sonstige Investitionstätigkeit	0,00	0	0,00	0,00	0,00	0	0,00	0
<b>9</b>	<b>Summe der Einzahlungen aus Investitionstätigkeit (Summe aus Nummer 4 bis 8)</b>	<b>0,00</b>	<b>0</b>	<b>0,00</b>	<b>0,00</b>	<b>0,00</b>	<b>0</b>	<b>0,00</b>	<b>0</b>
10	Auszahlungen für den Erwerb von Grundstücken und Gebäuden	0,00	0	0,00	0,00	0,00	0	0,00	0
11	Auszahlungen für Baumaßnahmen	0,00	0	0,00	0,00	0,00	0	0,00	0
12	Auszahlungen für den Erwerb von beweglichem Sachvermögen	-1.965,05	-5.000	0,00	5.000,00	0,00	0	-5.000,00	0
13	Auszahlungen für den Erwerb von Finanzvermögen	0,00	0	0,00	0,00	0,00	0	0,00	0
14	Auszahlungen für Investitionsförderungsmaßnahmen	0,00	0	0,00	0,00	0,00	0	0,00	0
15	Auszahlungen für den Erwerb von immateriellen Vermögensgegenständen	0,00	0	0,00	0,00	0,00	0	0,00	0
<b>16</b>	<b>Summe der Auszahlungen aus Investitionstätigkeit (Summe aus Nummer 10 bis 15)</b>	<b>-1.965,05</b>	<b>-5.000</b>	<b>0,00</b>	<b>5.000,00</b>	<b>0,00</b>	<b>0</b>	<b>-5.000,00</b>	<b>0</b>
<b>17</b>	<b>Anteilliger Finanzierungsmittelüberschuss/-bedarf aus Investitionstätigkeit (Saldo aus Nummer 9 und 16)</b>	<b>-1.965,05</b>	<b>-5.000</b>	<b>0,00</b>	<b>5.000,00</b>	<b>0,00</b>	<b>0</b>	<b>-5.000,00</b>	<b>0</b>
<b>18</b>	<b>Anteilliger Finanzierungsmittelüberschuss/-bedarf (Summe aus Nummer 3 und 17)</b>	<b>-204.665,38</b>	<b>-191.650</b>	<b>13.266,04</b>	<b>204.916,04</b>	<b>0,00</b>	<b>0</b>	<b>-204.916,04</b>	<b>0</b>



## Jahresabschluss NKHR 2023 der Stadt Markdorf


**Teilergebnisrechnung mit Planvergleich**  
**Produktgruppe 3140 Soziale Einrichtungen - [THH 4]**


Stadt Markdorf

Nr.		Ergebnis 2022	Fortgeschr. Ansatz 2023	Ergebnis 2023	Vergleich Ergebnis/Ansatz (Sp.3 - 2)	Ergänz. Fest- legungen im HH-Vollzug	Ermächtig.- übertragung aus 2022	verfügbare Mittel abzgl. Ergebnis	Ermächtig.- übertragung nach 2024
		EUR							
		1	2	3	4	5	6	7	8
1	Steuern und ähnliche Abgaben	0,00	0	0,00	0,00	0,00	0	0,00	0
2	Zuweisungen und Zuwendungen, Umlagen	57.949,84	58.300	174.683,90	116.383,90	0,00	0	-116.383,90	0
3	Aufgelöste Investitionszuwendungen und -beiträge	0,00	0	0,00	0,00	0,00	0	0,00	0
4	Sonstige Transfererträge	0,00	0	0,00	0,00	0,00	0	0,00	0
5	Entgelte für öffentliche Leistungen oder Einrichtungen	303.634,29	406.800	307.362,34	-99.437,66	0,00	0	99.437,66	0
6	Sonstige privatrechtliche Leistungsentgelte	8.708,10	25.000	27.073,43	2.073,43	0,00	0	-2.073,43	0
7	Kostenerstattungen und Kostenumlagen	3.295,36	0	4.706,22	4.706,22	0,00	0	-4.706,22	0
8	Zinsen und ähnliche Erträge	0,00	0	0,00	0,00	0,00	0	0,00	0
9	Aktivierete Eigenleistungen und Bestandsveränderungen	0,00	0	0,00	0,00	0,00	0	0,00	0
10	Sonstige ordentliche Erträge	0,00	0	0,00	0,00	0,00	0	0,00	0
<b>11</b>	<b>Anteilige ordentliche Erträge (Summe aus Nummern 1 bis 10)</b>	<b>373.587,59</b>	<b>490.100</b>	<b>513.825,89</b>	<b>23.725,89</b>	<b>0,00</b>	<b>0</b>	<b>-23.725,89</b>	<b>0</b>
12	Personalaufwendungen	-60.695,10	-70.100	-75.896,01	-5.796,01	0,00	0	5.796,01	0
13	Versorgungsaufwendungen	0,00	0	0,00	0,00	0,00	0	0,00	0
14	Aufwendungen für Sach- und Dienstleistungen	-273.657,96	-273.350	-203.005,48	70.344,52	0,00	0	-70.344,52	0
15	Abschreibungen	-9.847,83	-38.700	-21.447,46	17.252,54	0,00	0	-17.252,54	0
16	Zinsen und ähnliche Aufwendungen	0,00	0	0,00	0,00	0,00	0	0,00	0
17	Transferaufwendungen	-164.732,24	-242.800	-336.864,37	-94.064,37	0,00	0	94.064,37	0
18	Sonstige ordentliche Aufwendungen	-3.975,90	-7.700	-2.002,65	5.697,35	0,00	0	-5.697,35	0
<b>19</b>	<b>Anteilige ordentliche Aufwendungen (Summe aus Nummern 12 bis 18)</b>	<b>-512.909,03</b>	<b>-632.650</b>	<b>-639.215,97</b>	<b>-6.565,97</b>	<b>0,00</b>	<b>0</b>	<b>6.565,97</b>	<b>0</b>
<b>20</b>	<b>Anteiliges ordentliches Ergebnis (Saldo aus Nummern 11 und 19)</b>	<b>-139.321,44</b>	<b>-142.550</b>	<b>-125.390,08</b>	<b>17.159,92</b>	<b>0,00</b>	<b>0</b>	<b>-17.159,92</b>	<b>0</b>
21	Erträge aus internen Leistungen	0,00	0	0,00	0,00	0,00	0	0,00	0
22	Aufwendungen für interne Leistungen	-69.441,45	-64.649	-45.549,85	19.099,15	0,00	0	-19.099,15	0
23	Kalkulatorische Kosten	-8.731,97	-4.200	-19.929,63	-15.729,63	0,00	0	15.729,63	0
<b>24</b>	<b>Kalkulatorisches Ergebnis (Saldo aus Nummern 21 bis 23)</b>	<b>-78.173,42</b>	<b>-68.849</b>	<b>-65.479,48</b>	<b>3.369,52</b>	<b>0,00</b>	<b>0</b>	<b>-3.369,52</b>	<b>0</b>
<b>25</b>	<b>Nettoressourcenbedarf/-überschuss (Saldo der Nummern 20 und 24)</b>	<b>-217.494,86</b>	<b>-211.399</b>	<b>-190.869,56</b>	<b>20.529,44</b>	<b>0,00</b>	<b>0</b>	<b>-20.529,44</b>	<b>0</b>

## Jahresabschluss NKHR 2023 der Stadt Markdorf

STADT MARKDORF		Teilfinanzrechnung mit Planvergleich Produktgruppe 3140 Soziale Einrichtungen - [THH 4]							
		Stadt Markdorf							
Nr.		Ergebnis 2022	Fortgeschr. Ansatz 2023	Ergebnis 2023	Vergleich Ergebnis/Ansatz (Sp.3 - 2)	Ergänz. Fest- legungen im HH-Vollzug	Ermächtig.- übertragung aus 2022	verfügbare Mittel abzgl. Ergebnis	Ermächtig.- übertragung nach 2024
EUR									
		1	2	3	4	5	6	7	8
1	Summe der Einzahlungen aus laufender Verwaltungstätigkeit (ohne außerordentliche zahlungswirksame Erträge aus Vermögensveräußerung)	351.901,91	490.100	517.915,05	27.815,05	0,00	0	-27.815,05	0
2	Summe der Auszahlungen aus laufender Verwaltungstätigkeit	-486.859,87	-593.950	-418.637,38	175.312,62	0,00	0	-175.312,62	0
<b>3</b>	<b>Anteiliger Zahlungsmittelüberschuss/-bedarf aus laufender Verwaltungstätigkeit (Saldo aus Nummer 1 und 2)</b>	<b>-134.957,96</b>	<b>-103.850</b>	<b>99.277,67</b>	<b>203.127,67</b>	<b>0,00</b>	<b>0</b>	<b>-203.127,67</b>	<b>0</b>
4	Einzahlungen aus Investitionszuwendungen	0,00	0	0,00	0,00	0,00	0	0,00	0
5	Einzahlungen aus Investitionsbeiträgen und ähnlichen Entgelten für Investitionstätigkeit	0,00	0	0,00	0,00	0,00	0	0,00	0
6	Einzahlungen aus der Veräußerung von Sachvermögen	0,00	0	0,00	0,00	0,00	0	0,00	0
7	Einzahlungen aus der Veräußerung von Finanzvermögen	0,00	0	0,00	0,00	0,00	0	0,00	0
8	Einzahlungen für sonstige Investitionstätigkeit	0,00	0	0,00	0,00	0,00	0	0,00	0
<b>9</b>	<b>Summe der Einzahlungen aus Investitionstätigkeit (Summe aus Nummer 4 bis 8)</b>	<b>0,00</b>	<b>0</b>	<b>0,00</b>	<b>0,00</b>	<b>0,00</b>	<b>0</b>	<b>0,00</b>	<b>0</b>
10	Auszahlungen für den Erwerb von Grundstücken und Gebäuden	0,00	0	0,00	0,00	0,00	0	0,00	0
11	Auszahlungen für Baumaßnahmen	0,00	0	0,00	0,00	0,00	0	0,00	0
12	Auszahlungen für den Erwerb von beweglichem Sachvermögen	-1.965,05	-5.000	0,00	5.000,00	0,00	0	-5.000,00	0
13	Auszahlungen für den Erwerb von Finanzvermögen	0,00	0	0,00	0,00	0,00	0	0,00	0
14	Auszahlungen für Investitionsförderungsmaßnahmen	0,00	0	0,00	0,00	0,00	0	0,00	0
15	Auszahlungen für den Erwerb von immateriellen Vermögensgegenständen	0,00	0	0,00	0,00	0,00	0	0,00	0
<b>16</b>	<b>Summe der Auszahlungen aus Investitionstätigkeit (Summe aus Nummer 10 bis 15)</b>	<b>-1.965,05</b>	<b>-5.000</b>	<b>0,00</b>	<b>5.000,00</b>	<b>0,00</b>	<b>0</b>	<b>-5.000,00</b>	<b>0</b>
<b>17</b>	<b>Anteiliger Finanzierungsmittelüberschuss/-bedarf aus Investitionstätigkeit (Saldo aus Nummer 9 und 16)</b>	<b>-1.965,05</b>	<b>-5.000</b>	<b>0,00</b>	<b>5.000,00</b>	<b>0,00</b>	<b>0</b>	<b>-5.000,00</b>	<b>0</b>
<b>18</b>	<b>Anteiliger Finanzierungsmittelüberschuss/-bedarf (Summe aus Nummer 3 und 17)</b>	<b>-136.923,01</b>	<b>-108.850</b>	<b>99.277,67</b>	<b>208.127,67</b>	<b>0,00</b>	<b>0</b>	<b>-208.127,67</b>	<b>0</b>

## Jahresabschluss NKHR 2023 der Stadt Markdorf

 <b>Finanzrechnung der Investitionsmaßnahmen</b> <b>Produktgruppe 3140 Soziale Einrichtungen - [THH 4]</b> Stadt Markdorf									
<b>Investition B-3140-001 Erwerb bewegl. Vermögen Soziale Einrichtung</b>									
Nr.		Ergebnis 2022	Fortgeschr. Ansatz 2023	Ergebnis 2023	Vergleich Ergebnis/Ansatz (Sp.3 - 2)	Ergänz. Fest- legungen im HH-Vollzug	Ermächtig.- übertragung aus 2022	verfügbare Mittel abzgl. Ergebnis	Ermächtig.- übertragung nach 2024
EUR									
		1	2	3	4	5	6	7	8
9	Auszahlungen für den Erwerb von beweglichem Sachvermögen	0,00	-2.000	0,00	2.000,00	0,00	0	-2.000,00	0
13	<b>Summe der Auszahlungen aus Investitionstätigkeit (Summe aus Nummer 7 bis 12)</b>	<b>0,00</b>	<b>-2.000</b>	<b>0,00</b>	<b>2.000,00</b>	<b>0,00</b>	<b>0</b>	<b>-2.000,00</b>	<b>0</b>
14	<b>Saldo aus Investitionstätigkeit (Saldo aus Nummer 6 und 13)</b>	<b>0,00</b>	<b>-2.000</b>	<b>0,00</b>	<b>2.000,00</b>	<b>0,00</b>	<b>0</b>	<b>-2.000,00</b>	<b>0</b>
16	<b>Gesamtkosten der Maßnahme (Summe aus Nummer 13 und 15)</b>	<b>0,00</b>	<b>-2.000</b>	<b>0,00</b>	<b>2.000,00</b>	<b>0,00</b>	<b>0</b>	<b>-2.000,00</b>	<b>0</b>
<b>Investition B-3140-002 Erwerb bewegl. Vermögen Flüchtlingsunterkünfte</b>									
Nr.		Ergebnis 2022	Fortgeschr. Ansatz 2023	Ergebnis 2023	Vergleich Ergebnis/Ansatz (Sp.3 - 2)	Ergänz. Fest- legungen im HH-Vollzug	Ermächtig.- übertragung aus 2022	verfügbare Mittel abzgl. Ergebnis	Ermächtig.- übertragung nach 2024
EUR									
		1	2	3	4	5	6	7	8
9	Auszahlungen für den Erwerb von beweglichem Sachvermögen	-1.965,05	-3.000	0,00	3.000,00	0,00	0	-3.000,00	0
13	<b>Summe der Auszahlungen aus Investitionstätigkeit (Summe aus Nummer 7 bis 12)</b>	<b>-1.965,05</b>	<b>-3.000</b>	<b>0,00</b>	<b>3.000,00</b>	<b>0,00</b>	<b>0</b>	<b>-3.000,00</b>	<b>0</b>
14	<b>Saldo aus Investitionstätigkeit (Saldo aus Nummer 6 und 13)</b>	<b>-1.965,05</b>	<b>-3.000</b>	<b>0,00</b>	<b>3.000,00</b>	<b>0,00</b>	<b>0</b>	<b>-3.000,00</b>	<b>0</b>
16	<b>Gesamtkosten der Maßnahme (Summe aus Nummer 13 und 15)</b>	<b>-1.965,05</b>	<b>-3.000</b>	<b>0,00</b>	<b>3.000,00</b>	<b>0,00</b>	<b>0</b>	<b>-3.000,00</b>	<b>0</b>


## Jahresabschluss NKHR 2023 der Stadt Markdorf


**Teilergebnisrechnung mit Planvergleich**  
**Produktgruppe 3160 Sonstige Förderung von Trägern der Wohlfahrtspflege - [THH 4]**

Stadt Markdorf

Nr.		Ergebnis 2022	Fortgeschr. Ansatz 2023	Ergebnis 2023	Vergleich Ergebnis/Ansatz (Sp.3 - 2)	Ergänz. Fest- legungen im HH-Vollzug	Ermächtig.- übertragung aus 2022	verfügbare Mittel abzgl. Ergebnis	Ermächtig.- übertragung nach 2024
		EUR							
		1	2	3	4	5	6	7	8
1	Steuern und ähnliche Abgaben	0,00	0	0,00	0,00	0,00	0	0,00	0
2	Zuweisungen und Zuwendungen, Umlagen	0,00	0	0,00	0,00	0,00	0	0,00	0
3	Aufgelöste Investitionszuwendungen und -beiträge	0,00	0	0,00	0,00	0,00	0	0,00	0
4	Sonstige Transfererträge	0,00	0	0,00	0,00	0,00	0	0,00	0
5	Entgelte für öffentliche Leistungen oder Einrichtungen	0,00	0	0,00	0,00	0,00	0	0,00	0
6	Sonstige privatrechtliche Leistungsentgelte	0,00	0	0,00	0,00	0,00	0	0,00	0
7	Kostenerstattungen und Kostenumlagen	0,00	0	0,00	0,00	0,00	0	0,00	0
8	Zinsen und ähnliche Erträge	0,00	0	0,00	0,00	0,00	0	0,00	0
9	Aktivierete Eigenleistungen und Bestandsveränderungen	0,00	0	0,00	0,00	0,00	0	0,00	0
10	Sonstige ordentliche Erträge	0,00	0	0,00	0,00	0,00	0	0,00	0
<b>11</b>	<b>Anteilige ordentliche Erträge (Summe aus Nummern 1 bis 10)</b>	<b>0,00</b>	<b>0</b>	<b>0,00</b>	<b>0,00</b>	<b>0,00</b>	<b>0</b>	<b>0,00</b>	<b>0</b>
12	Personalaufwendungen	0,00	0	0,00	0,00	0,00	0	0,00	0
13	Versorgungsaufwendungen	0,00	0	0,00	0,00	0,00	0	0,00	0
14	Aufwendungen für Sach- und Dienstleistungen	0,00	0	0,00	0,00	0,00	0	0,00	0
15	Abschreibungen	0,00	0	0,00	0,00	0,00	0	0,00	0
16	Zinsen und ähnliche Aufwendungen	0,00	0	0,00	0,00	0,00	0	0,00	0
17	Transferaufwendungen	-9.096,04	-8.000	-8.857,35	-857,35	0,00	0	857,35	0
18	Sonstige ordentliche Aufwendungen	-4.329,38	0	0,00	0,00	0,00	0	0,00	0
<b>19</b>	<b>Anteilige ordentliche Aufwendungen (Summe aus Nummern 12 bis 18)</b>	<b>-13.425,42</b>	<b>-8.000</b>	<b>-8.857,35</b>	<b>-857,35</b>	<b>0,00</b>	<b>0</b>	<b>857,35</b>	<b>0</b>
<b>20</b>	<b>Anteiliges ordentliches Ergebnis (Saldo aus Nummern 11 und 19)</b>	<b>-13.425,42</b>	<b>-8.000</b>	<b>-8.857,35</b>	<b>-857,35</b>	<b>0,00</b>	<b>0</b>	<b>857,35</b>	<b>0</b>
21	Erträge aus internen Leistungen	0,00	0	0,00	0,00	0,00	0	0,00	0
22	Aufwendungen für interne Leistungen	-1.326,00	-869	-1.479,00	-610,00	0,00	0	610,00	0
23	Kalkulatorische Kosten	0,00	0	0,00	0,00	0,00	0	0,00	0
<b>24</b>	<b>Kalkulatorisches Ergebnis (Saldo aus Nummern 21 bis 23)</b>	<b>-1.326,00</b>	<b>-869</b>	<b>-1.479,00</b>	<b>-610,00</b>	<b>0,00</b>	<b>0</b>	<b>610,00</b>	<b>0</b>
<b>25</b>	<b>Nettoressourcenbedarf/-überschuss (Saldo der Nummern 20 und 24)</b>	<b>-14.751,42</b>	<b>-8.869</b>	<b>-10.336,35</b>	<b>-1.467,35</b>	<b>0,00</b>	<b>0</b>	<b>1.467,35</b>	<b>0</b>

## Jahresabschluss NKHR 2023 der Stadt Markdorf

 <b>Teilfinanzrechnung mit Planvergleich</b> <b>Produktgruppe 3160 Sonstige Förderung von Trägern der Wohlfahrtspflege - [THH 4]</b> Stadt Markdorf		Ergebnis 2022	Fortgeschr. Ansatz 2023	Ergebnis 2023	Vergleich Ergebnis/Ansatz (Sp.3 - 2)	Ergänz. Fest- legungen im HH-Vollzug	Ermächtig.- übertragung aus 2022	verfügbare Mittel abzgl. Ergebnis	Ermächtig.- übertragung nach 2024
		EUR							
		1	2	3	4	5	6	7	8
1	Summe der Einzahlungen aus laufender Verwaltungstätigkeit (ohne außerordentliche zahlungswirksame Erträge aus Vermögensveräußerung)	0,00	0	0,00	0,00	0,00	0	0,00	0
2	Summe der Auszahlungen aus laufender Verwaltungstätigkeit	-13.425,42	-8.000	-8.812,35	-812,35	0,00	0	812,35	0
<b>3</b>	<b>Anteiliger Zahlungsmittelüberschuss/-bedarf aus laufender Verwaltungstätigkeit (Saldo aus Nummer 1 und 2)</b>	<b>-13.425,42</b>	<b>-8.000</b>	<b>-8.812,35</b>	<b>-812,35</b>	<b>0,00</b>	<b>0</b>	<b>812,35</b>	<b>0</b>
4	Einzahlungen aus Investitionszuwendungen	0,00	0	0,00	0,00	0,00	0	0,00	0
5	Einzahlungen aus Investitionsbeiträgen und ähnlichen Entgelten für Investitionstätigkeit	0,00	0	0,00	0,00	0,00	0	0,00	0
6	Einzahlungen aus der Veräußerung von Sachvermögen	0,00	0	0,00	0,00	0,00	0	0,00	0
7	Einzahlungen aus der Veräußerung von Finanzvermögen	0,00	0	0,00	0,00	0,00	0	0,00	0
8	Einzahlungen für sonstige Investitionstätigkeit	0,00	0	0,00	0,00	0,00	0	0,00	0
<b>9</b>	<b>Summe der Einzahlungen aus Investitionstätigkeit (Summe aus Nummer 4 bis 8)</b>	<b>0,00</b>	<b>0</b>	<b>0,00</b>	<b>0,00</b>	<b>0,00</b>	<b>0</b>	<b>0,00</b>	<b>0</b>
10	Auszahlungen für den Erwerb von Grundstücken und Gebäuden	0,00	0	0,00	0,00	0,00	0	0,00	0
11	Auszahlungen für Baumaßnahmen	0,00	0	0,00	0,00	0,00	0	0,00	0
12	Auszahlungen für den Erwerb von beweglichem Sachvermögen	0,00	0	0,00	0,00	0,00	0	0,00	0
13	Auszahlungen für den Erwerb von Finanzvermögen	0,00	0	0,00	0,00	0,00	0	0,00	0
14	Auszahlungen für Investitionsförderungsmaßnahmen	0,00	0	0,00	0,00	0,00	0	0,00	0
15	Auszahlungen für den Erwerb von immateriellen Vermögensgegenständen	0,00	0	0,00	0,00	0,00	0	0,00	0
<b>16</b>	<b>Summe der Auszahlungen aus Investitionstätigkeit (Summe aus Nummer 10 bis 15)</b>	<b>0,00</b>	<b>0</b>	<b>0,00</b>	<b>0,00</b>	<b>0,00</b>	<b>0</b>	<b>0,00</b>	<b>0</b>
<b>17</b>	<b>Anteiliger Finanzierungsmittelüberschuss/-bedarf aus Investitionstätigkeit (Saldo aus Nummer 9 und 16)</b>	<b>0,00</b>	<b>0</b>	<b>0,00</b>	<b>0,00</b>	<b>0,00</b>	<b>0</b>	<b>0,00</b>	<b>0</b>
<b>18</b>	<b>Anteiliger Finanzierungsmittelüberschuss/-bedarf (Summe aus Nummer 3 und 17)</b>	<b>-13.425,42</b>	<b>-8.000</b>	<b>-8.812,35</b>	<b>-812,35</b>	<b>0,00</b>	<b>0</b>	<b>812,35</b>	<b>0</b>


## Jahresabschluss NKHR 2023 der Stadt Markdorf


**Teilergebnisrechnung mit Planvergleich**  
**Produktgruppe 3180 Sonstige soziale Hilfen und Leistungen - [THH 4]**

Stadt Markdorf

Nr.		Ergebnis 2022	Fortgeschr. Ansatz 2023	Ergebnis 2023	Vergleich Ergebnis/Ansatz (Sp.3 - 2)	Ergänz. Fest- legungen im HH-Vollzug	Ermächtig.- übertragung aus 2022	verfügbare Mittel abzgl. Ergebnis	Ermächtig.- übertragung nach 2024
		EUR							
		1	2	3	4	5	6	7	8
1	Steuern und ähnliche Abgaben	0,00	0	0,00	0,00	0,00	0	0,00	0
2	Zuweisungen und Zuwendungen, Umlagen	9.103,02	1.000	3.700,00	2.700,00	0,00	0	-2.700,00	0
3	Aufgelöste Investitionszuwendungen und -beiträge	0,00	0	0,00	0,00	0,00	0	0,00	0
4	Sonstige Transfererträge	0,00	0	0,00	0,00	0,00	0	0,00	0
5	Entgelte für öffentliche Leistungen oder Einrichtungen	0,00	0	0,00	0,00	0,00	0	0,00	0
6	Sonstige privatrechtliche Leistungsentgelte	4.380,60	3.500	12.056,24	8.556,24	0,00	0	-8.556,24	0
7	Kostenerstattungen und Kostenumlagen	0,00	0	0,00	0,00	0,00	0	0,00	0
8	Zinsen und ähnliche Erträge	0,00	0	0,00	0,00	0,00	0	0,00	0
9	Aktivierete Eigenleistungen und Bestandsveränderungen	0,00	0	0,00	0,00	0,00	0	0,00	0
10	Sonstige ordentliche Erträge	0,00	0	0,00	0,00	0,00	0	0,00	0
<b>11</b>	<b>Anteilige ordentliche Erträge (Summe aus Nummern 1 bis 10)</b>	<b>13.483,62</b>	<b>4.500</b>	<b>15.756,24</b>	<b>11.256,24</b>	<b>0,00</b>	<b>0</b>	<b>-11.256,24</b>	<b>0</b>
12	Personalaufwendungen	-62.357,74	-68.200	-68.823,17	-623,17	0,00	0	623,17	0
13	Versorgungsaufwendungen	0,00	0	0,00	0,00	0,00	0	0,00	0
14	Aufwendungen für Sach- und Dienstleistungen	-7.484,97	-5.500	-17.451,82	-11.951,82	0,00	0	11.951,82	0
15	Abschreibungen	-73,01	-100	-73,01	26,99	0,00	0	-26,99	0
16	Zinsen und ähnliche Aufwendungen	0,00	0	0,00	0,00	0,00	0	0,00	0
17	Transferaufwendungen	-1.962,22	-500	-7.236,09	-6.736,09	0,00	0	6.736,09	0
18	Sonstige ordentliche Aufwendungen	-264,00	-5.100	-180,00	4.920,00	0,00	0	-4.920,00	0
<b>19</b>	<b>Anteilige ordentliche Aufwendungen (Summe aus Nummern 12 bis 18)</b>	<b>-72.141,94</b>	<b>-79.400</b>	<b>-93.764,09</b>	<b>-14.364,09</b>	<b>0,00</b>	<b>0</b>	<b>14.364,09</b>	<b>0</b>
<b>20</b>	<b>Anteiliges ordentliches Ergebnis (Saldo aus Nummern 11 und 19)</b>	<b>-58.658,32</b>	<b>-74.900</b>	<b>-78.007,85</b>	<b>-3.107,85</b>	<b>0,00</b>	<b>0</b>	<b>3.107,85</b>	<b>0</b>
21	Erträge aus internen Leistungen	22.448,79	19.783	36.354,86	16.571,86	0,00	0	-16.571,86	0
22	Aufwendungen für interne Leistungen	-1.228,25	-2.562	-6.873,50	-4.311,50	0,00	0	4.311,50	0
23	Kalkulatorische Kosten	-27,50	0	-24,58	-24,58	0,00	0	24,58	0
<b>24</b>	<b>Kalkulatorisches Ergebnis (Saldo aus Nummern 21 bis 23)</b>	<b>21.193,04</b>	<b>17.221</b>	<b>29.456,78</b>	<b>12.235,78</b>	<b>0,00</b>	<b>0</b>	<b>-12.235,78</b>	<b>0</b>
<b>25</b>	<b>Nettoressourcenbedarf/-überschuss (Saldo der Nummern 20 und 24)</b>	<b>-37.465,28</b>	<b>-57.679</b>	<b>-48.551,07</b>	<b>9.127,93</b>	<b>0,00</b>	<b>0</b>	<b>-9.127,93</b>	<b>0</b>

## Jahresabschluss NKHR 2023 der Stadt Markdorf

 <b>Teilfinanzrechnung mit Planvergleich</b> <b>Produktgruppe 3180 Sonstige soziale Hilfen und Leistungen - [THH 4]</b> Stadt Markdorf		Ergebnis 2022	Fortgeschr. Ansatz 2023	Ergebnis 2023	Vergleich Ergebnis/Ansatz (Sp.3 - 2)	Ergänz. Fest- legungen im HH-Vollzug	Ermächtig.- übertragung aus 2022	verfügbare Mittel abzgl. Ergebnis	Ermächtig.- übertragung nach 2024
		EUR							
		1	2	3	4	5	6	7	8
1	Summe der Einzahlungen aus laufender Verwaltungstätigkeit (ohne außerordentliche zahlungswirksame Erträge aus Vermögensveräußerung)	13.483,62	4.500	15.026,74	10.526,74	0,00	0	-10.526,74	0
2	Summe der Auszahlungen aus laufender Verwaltungstätigkeit	-67.800,57	-79.300	-92.226,02	-12.926,02	0,00	0	12.926,02	0
<b>3</b>	<b>Anteilliger Zahlungsmittelüberschuss/-bedarf aus laufender Verwaltungstätigkeit (Saldo aus Nummer 1 und 2)</b>	<b>-54.316,95</b>	<b>-74.800</b>	<b>-77.199,28</b>	<b>-2.399,28</b>	<b>0,00</b>	<b>0</b>	<b>2.399,28</b>	<b>0</b>
4	Einzahlungen aus Investitionszuwendungen	0,00	0	0,00	0,00	0,00	0	0,00	0
5	Einzahlungen aus Investitionsbeiträgen und ähnlichen Entgelten für Investitionstätigkeit	0,00	0	0,00	0,00	0,00	0	0,00	0
6	Einzahlungen aus der Veräußerung von Sachvermögen	0,00	0	0,00	0,00	0,00	0	0,00	0
7	Einzahlungen aus der Veräußerung von Finanzvermögen	0,00	0	0,00	0,00	0,00	0	0,00	0
8	Einzahlungen für sonstige Investitionstätigkeit	0,00	0	0,00	0,00	0,00	0	0,00	0
<b>9</b>	<b>Summe der Einzahlungen aus Investitionstätigkeit (Summe aus Nummer 4 bis 8)</b>	<b>0,00</b>	<b>0</b>	<b>0,00</b>	<b>0,00</b>	<b>0,00</b>	<b>0</b>	<b>0,00</b>	<b>0</b>
10	Auszahlungen für den Erwerb von Grundstücken und Gebäuden	0,00	0	0,00	0,00	0,00	0	0,00	0
11	Auszahlungen für Baumaßnahmen	0,00	0	0,00	0,00	0,00	0	0,00	0
12	Auszahlungen für den Erwerb von beweglichem Sachvermögen	0,00	0	0,00	0,00	0,00	0	0,00	0
13	Auszahlungen für den Erwerb von Finanzvermögen	0,00	0	0,00	0,00	0,00	0	0,00	0
14	Auszahlungen für Investitionsförderungsmaßnahmen	0,00	0	0,00	0,00	0,00	0	0,00	0
15	Auszahlungen für den Erwerb von immateriellen Vermögensgegenständen	0,00	0	0,00	0,00	0,00	0	0,00	0
<b>16</b>	<b>Summe der Auszahlungen aus Investitionstätigkeit (Summe aus Nummer 10 bis 15)</b>	<b>0,00</b>	<b>0</b>	<b>0,00</b>	<b>0,00</b>	<b>0,00</b>	<b>0</b>	<b>0,00</b>	<b>0</b>
<b>17</b>	<b>Anteilliger Finanzierungsmittelüberschuss/-bedarf aus Investitionstätigkeit (Saldo aus Nummer 9 und 16)</b>	<b>0,00</b>	<b>0</b>	<b>0,00</b>	<b>0,00</b>	<b>0,00</b>	<b>0</b>	<b>0,00</b>	<b>0</b>
<b>18</b>	<b>Anteilliger Finanzierungsmittelüberschuss/-bedarf (Summe aus Nummer 3 und 17)</b>	<b>-54.316,95</b>	<b>-74.800</b>	<b>-77.199,28</b>	<b>-2.399,28</b>	<b>0,00</b>	<b>0</b>	<b>2.399,28</b>	<b>0</b>

## Jahresabschluss NKHR 2023 der Stadt Markdorf



**Teilergebnisrechnung mit Planvergleich**  
**Produktbereich 36 Kinder-, Jugend und Familienhilfe**

Stadt Markdorf

Nr.		Ergebnis 2022	Fortgeschr. Ansatz 2023	Ergebnis 2023	Vergleich Ergebnis/Ansatz (Sp.3 - 2)	Ergänz. Fest- legungen im HH-Vollzug	Ermächtig.- übertragung aus 2022	verfügbare Mittel abzgl. Ergebnis	Ermächtig.- übertragung nach 2024
		EUR							
		1	2	3	4	5	6	7	8
1	Steuern und ähnliche Abgaben	0,00	0	0,00	0,00	0,00	0	0,00	0
2	Zuweisungen und Zuwendungen, Umlagen	2.589.397,04	2.463.950	2.635.677,13	171.727,13	0,00	0	-171.727,13	0
3	Aufgelöste Investitionszuwendungen und -beiträge	34.727,72	54.400	44.788,85	-9.611,15	0,00	0	9.611,15	0
4	Sonstige Transfererträge	0,00	0	0,00	0,00	0,00	0	0,00	0
5	Entgelte für öffentliche Leistungen oder Einrichtungen	1.142.813,75	1.208.900	1.256.060,00	47.160,00	0,00	0	-47.160,00	0
6	Sonstige privatrechtliche Leistungsentgelte	60.832,92	52.000	46.565,24	-5.434,76	0,00	0	5.434,76	0
7	Kostenerstattungen und Kostenumlagen	378.936,74	49.570	270.521,80	220.951,80	0,00	0	-220.951,80	0
8	Zinsen und ähnliche Erträge	0,00	0	0,00	0,00	0,00	0	0,00	0
9	Aktivierete Eigenleistungen und Bestandsveränderungen	0,00	0	0,00	0,00	0,00	0	0,00	0
10	Sonstige ordentliche Erträge	0,00	0	0,00	0,00	0,00	0	0,00	0
<b>11</b>	<b>Anteilige ordentliche Erträge (Summe aus Nummern 1 bis 10)</b>	<b>4.206.708,17</b>	<b>3.828.820</b>	<b>4.253.613,02</b>	<b>424.793,02</b>	<b>0,00</b>	<b>0</b>	<b>-424.793,02</b>	<b>0</b>
12	Personalaufwendungen	-5.712.481,32	-5.978.400	-6.193.659,36	-215.259,36	0,00	0	215.259,36	0
13	Versorgungsaufwendungen	0,00	0	0,00	0,00	0,00	0	0,00	0
14	Aufwendungen für Sach- und Dienstleistungen	-912.236,99	-883.750	-953.096,39	-69.346,39	0,00	0	69.346,39	0
15	Abschreibungen	-448.282,84	-647.800	-498.912,52	148.887,48	0,00	0	-148.887,48	0
16	Zinsen und ähnliche Aufwendungen	0,00	0	0,00	0,00	0,00	0	0,00	0
17	Transferaufwendungen	-764.744,10	-802.300	-808.280,50	-5.980,50	0,00	0	5.980,50	0
18	Sonstige ordentliche Aufwendungen	-624.403,99	-177.050	-452.615,91	-275.565,91	0,00	0	275.565,91	0
<b>19</b>	<b>Anteilige ordentliche Aufwendungen (Summe aus Nummern 12 bis 18)</b>	<b>-8.462.149,24</b>	<b>-8.489.300</b>	<b>-8.906.564,68</b>	<b>-417.264,68</b>	<b>0,00</b>	<b>0</b>	<b>417.264,68</b>	<b>0</b>
<b>20</b>	<b>Anteiliges ordentliches Ergebnis (Saldo aus Nummern 11 und 19)</b>	<b>-4.255.441,07</b>	<b>-4.660.480</b>	<b>-4.652.951,66</b>	<b>7.528,34</b>	<b>0,00</b>	<b>0</b>	<b>-7.528,34</b>	<b>0</b>
21	Erträge aus internen Leistungen	53.551,92	39.848	151.651,75	111.803,75	0,00	0	-111.803,75	0
22	Aufwendungen für interne Leistungen	-429.987,59	-421.921	-329.090,47	92.830,53	0,00	0	-92.830,53	0
23	Kalkulatorische Kosten	-664.869,38	-687.500	-674.711,17	12.788,83	0,00	0	-12.788,83	0
<b>24</b>	<b>Kalkulatorisches Ergebnis (Saldo aus Nummern 21 bis 23)</b>	<b>-1.041.305,05</b>	<b>-1.069.573</b>	<b>-852.149,89</b>	<b>217.423,11</b>	<b>0,00</b>	<b>0</b>	<b>-217.423,11</b>	<b>0</b>
<b>25</b>	<b>Nettoressourcenbedarf/-überschuss (Saldo der Nummern 20 und 24)</b>	<b>-5.296.746,12</b>	<b>-5.730.053</b>	<b>-5.505.101,55</b>	<b>224.951,45</b>	<b>0,00</b>	<b>0</b>	<b>-224.951,45</b>	<b>0</b>



## Jahresabschluss NKHR 2023 der Stadt Markdorf

 <b>Teilfinanzrechnung mit Planvergleich</b> <b>Produktbereich 36 Kinder-, Jugend und Familienhilfe</b> Stadt Markdorf		Ergebnis 2022	Fortgeschr. Ansatz 2023	Ergebnis 2023	Vergleich Ergebnis/Ansatz (Sp.3 - 2)	Ergänz. Fest- legungen im HH-Vollzug	Ermächtig.- übertragung aus 2022	verfügbare Mittel abzgl. Ergebnis	Ermächtig.- übertragung nach 2024
EUR									
		1	2	3	4	5	6	7	8
1	Summe der Einzahlungen aus laufender Verwaltungstätigkeit (ohne außerordentliche zahlungswirksame Erträge aus Vermögensveräußerung)	4.191.104,91	3.774.420	4.204.407,18	429.987,18	0,00	0	-429.987,18	0
2	Summe der Auszahlungen aus laufender Verwaltungstätigkeit	-7.962.746,42	-7.841.500	-8.436.654,80	-595.154,80	0,00	0	595.154,80	0
<b>3</b>	<b>Anteilliger Zahlungsmittelüberschuss/-bedarf aus laufender Verwaltungstätigkeit (Saldo aus Nummer 1 und 2)</b>	<b>-3.771.641,51</b>	<b>-4.067.080</b>	<b>-4.232.247,62</b>	<b>-165.167,62</b>	<b>0,00</b>	<b>0</b>	<b>165.167,62</b>	<b>0</b>
4	Einzahlungen aus Investitionszuwendungen	344.470,54	68.000	281.750,00	213.750,00	0,00	0	-213.750,00	0
5	Einzahlungen aus Investitionsbeiträgen und ähnlichen Entgelten für Investitionstätigkeit	0,00	0	0,00	0,00	0,00	0	0,00	0
6	Einzahlungen aus der Veräußerung von Sachvermögen	0,00	0	0,00	0,00	0,00	0	0,00	0
7	Einzahlungen aus der Veräußerung von Finanzvermögen	0,00	0	0,00	0,00	0,00	0	0,00	0
8	Einzahlungen für sonstige Investitionstätigkeit	0,00	0	0,00	0,00	0,00	0	0,00	0
<b>9</b>	<b>Summe der Einzahlungen aus Investitionstätigkeit (Summe aus Nummer 4 bis 8)</b>	<b>344.470,54</b>	<b>68.000</b>	<b>281.750,00</b>	<b>213.750,00</b>	<b>0,00</b>	<b>0</b>	<b>-213.750,00</b>	<b>0</b>
10	Auszahlungen für den Erwerb von Grundstücken und Gebäuden	-1.115,13	0	-25.757,63	-25.757,63	0,00	0	25.757,63	0
11	Auszahlungen für Baumaßnahmen	-1.938.056,73	-184.000	-483.453,52	-299.453,52	0,00	0	299.453,52	0
12	Auszahlungen für den Erwerb von beweglichem Sachvermögen	-27.767,29	-165.000	-30.925,99	134.074,01	0,00	0	-134.074,01	0
13	Auszahlungen für den Erwerb von Finanzvermögen	0,00	0	0,00	0,00	0,00	0	0,00	0
14	Auszahlungen für Investitionsförderungsmaßnahmen	-63.000,00	-8.000	0,00	8.000,00	0,00	0	-8.000,00	0
15	Auszahlungen für den Erwerb von immateriellen Vermögensgegenständen	0,00	0	0,00	0,00	0,00	0	0,00	0
<b>16</b>	<b>Summe der Auszahlungen aus Investitionstätigkeit (Summe aus Nummer 10 bis 15)</b>	<b>-2.029.939,15</b>	<b>-357.000</b>	<b>-540.137,14</b>	<b>-183.137,14</b>	<b>0,00</b>	<b>0</b>	<b>183.137,14</b>	<b>0</b>
<b>17</b>	<b>Anteilliger Finanzierungsmittelüberschuss/-bedarf aus Investitionstätigkeit (Saldo aus Nummer 9 und 16)</b>	<b>-1.685.468,61</b>	<b>-289.000</b>	<b>-258.387,14</b>	<b>30.612,86</b>	<b>0,00</b>	<b>0</b>	<b>-30.612,86</b>	<b>0</b>
<b>18</b>	<b>Anteilliger Finanzierungsmittelüberschuss/-bedarf (Summe aus Nummer 3 und 17)</b>	<b>-5.457.110,12</b>	<b>-4.356.080</b>	<b>-4.490.634,76</b>	<b>-134.554,76</b>	<b>0,00</b>	<b>0</b>	<b>134.554,76</b>	<b>0</b>


## Jahresabschluss NKHR 2023 der Stadt Markdorf


**Teilergebnisrechnung mit Planvergleich**  
**Produktgruppe 3620 Allgemeine Förderung junger Menschen - [THH 4]**

Stadt Markdorf

Nr.		Ergebnis 2022	Fortgeschr. Ansatz 2023	Ergebnis 2023	Vergleich Ergebnis/Ansatz (Sp.3 - 2)	Ergänz. Fest- legungen im HH-Vollzug	Ermächtig.- übertragung aus 2022	verfügbare Mittel abzgl. Ergebnis	Ermächtig.- übertragung nach 2024
		EUR							
		1	2	3	4	5	6	7	8
1	Steuern und ähnliche Abgaben	0,00	0	0,00	0,00	0,00	0	0,00	0
2	Zuweisungen und Zuwendungen, Umlagen	0,00	0	12.809,17	12.809,17	0,00	0	-12.809,17	0
3	Aufgelöste Investitionszuwendungen und -beiträge	0,00	0	0,00	0,00	0,00	0	0,00	0
4	Sonstige Transfererträge	0,00	0	0,00	0,00	0,00	0	0,00	0
5	Entgelte für öffentliche Leistungen oder Einrichtungen	0,00	0	0,00	0,00	0,00	0	0,00	0
6	Sonstige privatrechtliche Leistungsentgelte	40.198,93	43.500	31.909,47	-11.590,53	0,00	0	11.590,53	0
7	Kostenerstattungen und Kostenumlagen	0,00	0	0,00	0,00	0,00	0	0,00	0
8	Zinsen und ähnliche Erträge	0,00	0	0,00	0,00	0,00	0	0,00	0
9	Aktivierete Eigenleistungen und Bestandsveränderungen	0,00	0	0,00	0,00	0,00	0	0,00	0
10	Sonstige ordentliche Erträge	0,00	0	0,00	0,00	0,00	0	0,00	0
<b>11</b>	<b>Anteilige ordentliche Erträge (Summe aus Nummern 1 bis 10)</b>	<b>40.198,93</b>	<b>43.500</b>	<b>44.718,64</b>	<b>1.218,64</b>	<b>0,00</b>	<b>0</b>	<b>-1.218,64</b>	<b>0</b>
12	Personalaufwendungen	-129.368,06	-123.300	-110.347,76	12.952,24	0,00	0	-12.952,24	0
13	Versorgungsaufwendungen	0,00	0	0,00	0,00	0,00	0	0,00	0
14	Aufwendungen für Sach- und Dienstleistungen	-112.160,17	-127.900	-79.646,42	48.253,58	0,00	0	-48.253,58	0
15	Abschreibungen	-4.668,78	-4.800	-4.668,76	131,24	0,00	0	-131,24	0
16	Zinsen und ähnliche Aufwendungen	0,00	0	0,00	0,00	0,00	0	0,00	0
17	Transferaufwendungen	0,00	-2.300	-4.932,00	-2.632,00	0,00	0	2.632,00	0
18	Sonstige ordentliche Aufwendungen	-18.669,89	-19.800	-9.257,53	10.542,47	0,00	0	-10.542,47	0
<b>19</b>	<b>Anteilige ordentliche Aufwendungen (Summe aus Nummern 12 bis 18)</b>	<b>-264.866,90</b>	<b>-278.100</b>	<b>-208.852,47</b>	<b>69.247,53</b>	<b>0,00</b>	<b>0</b>	<b>-69.247,53</b>	<b>0</b>
<b>20</b>	<b>Anteiliges ordentliches Ergebnis (Saldo aus Nummern 11 und 19)</b>	<b>-224.667,97</b>	<b>-234.600</b>	<b>-164.133,83</b>	<b>70.466,17</b>	<b>0,00</b>	<b>0</b>	<b>-70.466,17</b>	<b>0</b>
21	Erträge aus internen Leistungen	0,00	0	0,00	0,00	0,00	0	0,00	0
22	Aufwendungen für interne Leistungen	-8.287,54	-16.662	-9.909,15	6.752,85	0,00	0	-6.752,85	0
23	Kalkulatorische Kosten	-1.989,30	0	-1.802,53	-1.802,53	0,00	0	1.802,53	0
<b>24</b>	<b>Kalkulatorisches Ergebnis (Saldo aus Nummern 21 bis 23)</b>	<b>-10.276,84</b>	<b>-16.662</b>	<b>-11.711,68</b>	<b>4.950,32</b>	<b>0,00</b>	<b>0</b>	<b>-4.950,32</b>	<b>0</b>
<b>25</b>	<b>Nettoressourcenbedarf/-überschuss (Saldo der Nummern 20 und 24)</b>	<b>-234.944,81</b>	<b>-251.262</b>	<b>-175.845,51</b>	<b>75.416,49</b>	<b>0,00</b>	<b>0</b>	<b>-75.416,49</b>	<b>0</b>

## Jahresabschluss NKHR 2023 der Stadt Markdorf

 <b>Teilfinanzrechnung mit Planvergleich</b> <b>Produktgruppe 3620 Allgemeine Förderung junger Menschen - [THH 4]</b> Stadt Markdorf		Ergebnis 2022	Fortgeschr. Ansatz 2023	Ergebnis 2023	Vergleich Ergebnis/Ansatz (Sp.3 - 2)	Ergänz. Fest- legungen im HH-Vollzug	Ermächtig.- übertragung aus 2022	verfügbare Mittel abzgl. Ergebnis	Ermächtig.- übertragung nach 2024
EUR									
		1	2	3	4	5	6	7	8
1	Summe der Einzahlungen aus laufender Verwaltungstätigkeit (ohne außerordentliche zahlungswirksame Erträge aus Vermögensveräußerung)	40.018,93	43.500	44.998,64	1.498,64	0,00	0	-1.498,64	0
2	Summe der Auszahlungen aus laufender Verwaltungstätigkeit	-259.942,24	-273.300	-195.106,48	78.193,52	0,00	0	-78.193,52	0
<b>3</b>	<b>Anteilliger Zahlungsmittelüberschuss/-bedarf aus laufender Verwaltungstätigkeit (Saldo aus Nummer 1 und 2)</b>	<b>-219.923,31</b>	<b>-229.800</b>	<b>-150.107,84</b>	<b>79.692,16</b>	<b>0,00</b>	<b>0</b>	<b>-79.692,16</b>	<b>0</b>
4	Einzahlungen aus Investitionszuwendungen	0,00	0	0,00	0,00	0,00	0	0,00	0
5	Einzahlungen aus Investitionsbeiträgen und ähnlichen Entgelten für Investitionstätigkeit	0,00	0	0,00	0,00	0,00	0	0,00	0
6	Einzahlungen aus der Veräußerung von Sachvermögen	0,00	0	0,00	0,00	0,00	0	0,00	0
7	Einzahlungen aus der Veräußerung von Finanzvermögen	0,00	0	0,00	0,00	0,00	0	0,00	0
8	Einzahlungen für sonstige Investitionstätigkeit	0,00	0	0,00	0,00	0,00	0	0,00	0
<b>9</b>	<b>Summe der Einzahlungen aus Investitionstätigkeit (Summe aus Nummer 4 bis 8)</b>	<b>0,00</b>	<b>0</b>	<b>0,00</b>	<b>0,00</b>	<b>0,00</b>	<b>0</b>	<b>0,00</b>	<b>0</b>
10	Auszahlungen für den Erwerb von Grundstücken und Gebäuden	0,00	0	0,00	0,00	0,00	0	0,00	0
11	Auszahlungen für Baumaßnahmen	0,00	0	0,00	0,00	0,00	0	0,00	0
12	Auszahlungen für den Erwerb von beweglichem Sachvermögen	0,00	-3.000	0,00	3.000,00	0,00	0	-3.000,00	0
13	Auszahlungen für den Erwerb von Finanzvermögen	0,00	0	0,00	0,00	0,00	0	0,00	0
14	Auszahlungen für Investitionsförderungsmaßnahmen	0,00	0	0,00	0,00	0,00	0	0,00	0
15	Auszahlungen für den Erwerb von immateriellen Vermögensgegenständen	0,00	0	0,00	0,00	0,00	0	0,00	0
<b>16</b>	<b>Summe der Auszahlungen aus Investitionstätigkeit (Summe aus Nummer 10 bis 15)</b>	<b>0,00</b>	<b>-3.000</b>	<b>0,00</b>	<b>3.000,00</b>	<b>0,00</b>	<b>0</b>	<b>-3.000,00</b>	<b>0</b>
<b>17</b>	<b>Anteilliger Finanzierungsmittelüberschuss/-bedarf aus Investitionstätigkeit (Saldo aus Nummer 9 und 16)</b>	<b>0,00</b>	<b>-3.000</b>	<b>0,00</b>	<b>3.000,00</b>	<b>0,00</b>	<b>0</b>	<b>-3.000,00</b>	<b>0</b>
<b>18</b>	<b>Anteilliger Finanzierungsmittelüberschuss/-bedarf (Summe aus Nummer 3 und 17)</b>	<b>-219.923,31</b>	<b>-232.800</b>	<b>-150.107,84</b>	<b>82.692,16</b>	<b>0,00</b>	<b>0</b>	<b>-82.692,16</b>	<b>0</b>

## Jahresabschluss NKHR 2023 der Stadt Markdorf


**Finanzrechnung der Investitionsmaßnahmen**  
**Produktgruppe 3620 Allgemeine Förderung junger Menschen - [THH 4]**

Stadt Markdorf

**Investition B-3620-001 Erwerb beweg. Vermögen Einrichtung Jugendarbeit**

Nr.		Ergebnis 2022	Fortgeschr. Ansatz 2023	Ergebnis 2023	Vergleich Ergebnis/Ansatz (Sp.3 - 2)	Ergänz. Fest- legungen im HH-Vollzug	Ermächtig.- übertragung aus 2022	verfügbare Mittel abzgl. Ergebnis	Ermächtig.- übertragung nach 2024
		EUR							
		1	2	3	4	5	6	7	8
9	Auszahlungen für den Erwerb von beweglichem Sachvermögen	0,00	-3.000	0,00	3.000,00	0,00	0	-3.000,00	0
13	<b>Summe der Auszahlungen aus Investitionstätigkeit (Summe aus Nummer 7 bis 12)</b>	<b>0,00</b>	<b>-3.000</b>	<b>0,00</b>	<b>3.000,00</b>	<b>0,00</b>	<b>0</b>	<b>-3.000,00</b>	<b>0</b>
14	<b>Saldo aus Investitionstätigkeit (Saldo aus Nummer 6 und 13)</b>	<b>0,00</b>	<b>-3.000</b>	<b>0,00</b>	<b>3.000,00</b>	<b>0,00</b>	<b>0</b>	<b>-3.000,00</b>	<b>0</b>
16	<b>Gesamtkosten der Maßnahme (Summe aus Nummer 13 und 15)</b>	<b>0,00</b>	<b>-3.000</b>	<b>0,00</b>	<b>3.000,00</b>	<b>0,00</b>	<b>0</b>	<b>-3.000,00</b>	<b>0</b>


## Jahresabschluss NKHR 2023 der Stadt Markdorf


**Teilergebnisrechnung mit Planvergleich**  
**Kostenstelle 362000 Einrichtungen der Jugendarbeit, -pfleger, -café**

Stadt Markdorf

Nr.		Ergebnis 2022	Fortgeschr. Ansatz 2023	Ergebnis 2023	Vergleich Ergebnis/Ansatz (Sp.3 - 2)	Ergänz. Fest- legungen im HH-Vollzug	Ermächtig.- übertragung aus 2022	verfügbare Mittel abzgl. Ergebnis	Ermächtig.- übertragung nach 2024
		EUR							
		1	2	3	4	5	6	7	8
1	Steuern und ähnliche Abgaben	0,00	0	0,00	0,00	0,00	0	0,00	0
2	Zuweisungen und Zuwendungen, Umlagen	0,00	0	11.921,16	11.921,16	0,00	0	-11.921,16	0
3	Aufgelöste Investitionszuwendungen und -beiträge	0,00	0	0,00	0,00	0,00	0	0,00	0
4	Sonstige Transfererträge	0,00	0	0,00	0,00	0,00	0	0,00	0
5	Entgelte für öffentliche Leistungen oder Einrichtungen	0,00	0	0,00	0,00	0,00	0	0,00	0
6	Sonstige privatrechtliche Leistungsentgelte	40.198,93	44.100	31.909,47	-12.190,53	0,00	0	12.190,53	0
7	Kostenerstattungen und Kostenumlagen	0,00	0	0,00	0,00	0,00	0	0,00	0
8	Zinsen und ähnliche Erträge	0,00	0	0,00	0,00	0,00	0	0,00	0
9	Aktivierete Eigenleistungen und Bestandsveränderungen	0,00	0	0,00	0,00	0,00	0	0,00	0
10	Sonstige ordentliche Erträge	0,00	0	0,00	0,00	0,00	0	0,00	0
<b>11</b>	<b>Anteilige ordentliche Erträge (Summe aus Nummern 1 bis 10)</b>	<b>40.198,93</b>	<b>44.100</b>	<b>43.830,63</b>	<b>-269,37</b>	<b>0,00</b>	<b>0</b>	<b>269,37</b>	<b>0</b>
12	Personalaufwendungen	-129.368,06	-123.300	-110.347,76	12.952,24	0,00	0	-12.952,24	0
13	Versorgungsaufwendungen	0,00	0	0,00	0,00	0,00	0	0,00	0
14	Aufwendungen für Sach- und Dienstleistungen	-103.956,16	-116.600	-73.871,08	42.728,92	0,00	0	-42.728,92	0
15	Abschreibungen	-4.491,13	-4.600	-4.491,11	108,89	0,00	0	-108,89	0
16	Zinsen und ähnliche Aufwendungen	0,00	0	0,00	0,00	0,00	0	0,00	0
17	Transferaufwendungen	0,00	-2.300	-4.932,00	-2.632,00	0,00	0	2.632,00	0
18	Sonstige ordentliche Aufwendungen	-16.201,90	-17.300	-6.550,44	10.749,56	0,00	0	-10.749,56	0
<b>19</b>	<b>Anteilige ordentliche Aufwendungen (Summe aus Nummern 12 bis 18)</b>	<b>-254.017,25</b>	<b>-264.100</b>	<b>-200.192,39</b>	<b>63.907,61</b>	<b>0,00</b>	<b>0</b>	<b>-63.907,61</b>	<b>0</b>
<b>20</b>	<b>Anteiliges ordentliches Ergebnis (Saldo aus Nummern 11 und 19)</b>	<b>-213.818,32</b>	<b>-220.000</b>	<b>-156.361,76</b>	<b>63.638,24</b>	<b>0,00</b>	<b>0</b>	<b>-63.638,24</b>	<b>0</b>
21	Erträge aus internen Leistungen	0,00	0	0,00	0,00	0,00	0	0,00	0
22	Aufwendungen für interne Leistungen	-8.081,39	-12.771	-7.893,50	4.877,50	0,00	0	-4.877,50	0
23	Kalkulatorische Kosten	-1.968,57	0	-1.788,91	-1.788,91	0,00	0	1.788,91	0
<b>24</b>	<b>Kalkulatorisches Ergebnis (Saldo aus Nummern 21 bis 23)</b>	<b>-10.049,96</b>	<b>-12.771</b>	<b>-9.682,41</b>	<b>3.088,59</b>	<b>0,00</b>	<b>0</b>	<b>-3.088,59</b>	<b>0</b>
<b>25</b>	<b>Nettoressourcenbedarf/-überschuss (Saldo der Nummern 20 und 24)</b>	<b>-223.868,28</b>	<b>-232.771</b>	<b>-166.044,17</b>	<b>66.726,83</b>	<b>0,00</b>	<b>0</b>	<b>-66.726,83</b>	<b>0</b>

## Jahresabschluss NKHR 2023 der Stadt Markdorf

 <b>Teilfinanzrechnung mit Planvergleich</b> <b>Kostenstelle 362000 Einrichtungen der Jugendarbeit, -pfleger, -café</b> Stadt Markdorf		Ergebnis 2022	Fortgeschr. Ansatz 2023	Ergebnis 2023	Vergleich Ergebnis/Ansatz (Sp.3 - 2)	Ergänz. Fest- legungen im HH-Vollzug	Ermächtig.- übertragung aus 2022	verfügbare Mittel abzgl. Ergebnis	Ermächtig.- übertragung nach 2024
		EUR							
		1	2	3	4	5	6	7	8
1	Summe der Einzahlungen aus laufender Verwaltungstätigkeit (ohne außerordentliche zahlungswirksame Erträge aus Vermögensveräußerung)	40.018,93	44.100	44.110,63	10,63	0,00	0	-10,63	0
2	Summe der Auszahlungen aus laufender Verwaltungstätigkeit	-248.763,80	-259.500	-186.375,35	73.124,65	0,00	0	-73.124,65	0
<b>3</b>	<b>Anteiliger Zahlungsmittelüberschuss/-bedarf aus laufender Verwaltungstätigkeit (Saldo aus Nummer 1 und 2)</b>	<b>-208.744,87</b>	<b>-215.400</b>	<b>-142.264,72</b>	<b>73.135,28</b>	<b>0,00</b>	<b>0</b>	<b>-73.135,28</b>	<b>0</b>
4	Einzahlungen aus Investitionszuwendungen	0,00	0	0,00	0,00	0,00	0	0,00	0
5	Einzahlungen aus Investitionsbeiträgen und ähnlichen Entgelten für Investitionstätigkeit	0,00	0	0,00	0,00	0,00	0	0,00	0
6	Einzahlungen aus der Veräußerung von Sachvermögen	0,00	0	0,00	0,00	0,00	0	0,00	0
7	Einzahlungen aus der Veräußerung von Finanzvermögen	0,00	0	0,00	0,00	0,00	0	0,00	0
8	Einzahlungen für sonstige Investitionstätigkeit	0,00	0	0,00	0,00	0,00	0	0,00	0
<b>9</b>	<b>Summe der Einzahlungen aus Investitionstätigkeit (Summe aus Nummer 4 bis 8)</b>	<b>0,00</b>	<b>0</b>	<b>0,00</b>	<b>0,00</b>	<b>0,00</b>	<b>0</b>	<b>0,00</b>	<b>0</b>
10	Auszahlungen für den Erwerb von Grundstücken und Gebäuden	0,00	0	0,00	0,00	0,00	0	0,00	0
11	Auszahlungen für Baumaßnahmen	0,00	0	0,00	0,00	0,00	0	0,00	0
12	Auszahlungen für den Erwerb von beweglichem Sachvermögen	0,00	-3.000	0,00	3.000,00	0,00	0	-3.000,00	0
13	Auszahlungen für den Erwerb von Finanzvermögen	0,00	0	0,00	0,00	0,00	0	0,00	0
14	Auszahlungen für Investitionsförderungsmaßnahmen	0,00	0	0,00	0,00	0,00	0	0,00	0
15	Auszahlungen für den Erwerb von immateriellen Vermögensgegenständen	0,00	0	0,00	0,00	0,00	0	0,00	0
<b>16</b>	<b>Summe der Auszahlungen aus Investitionstätigkeit (Summe aus Nummer 10 bis 15)</b>	<b>0,00</b>	<b>-3.000</b>	<b>0,00</b>	<b>3.000,00</b>	<b>0,00</b>	<b>0</b>	<b>-3.000,00</b>	<b>0</b>
<b>17</b>	<b>Anteiliger Finanzierungsmittelüberschuss/-bedarf aus Investitionstätigkeit (Saldo aus Nummer 9 und 16)</b>	<b>0,00</b>	<b>-3.000</b>	<b>0,00</b>	<b>3.000,00</b>	<b>0,00</b>	<b>0</b>	<b>-3.000,00</b>	<b>0</b>
<b>18</b>	<b>Anteiliger Finanzierungsmittelüberschuss/-bedarf (Summe aus Nummer 3 und 17)</b>	<b>-208.744,87</b>	<b>-218.400</b>	<b>-142.264,72</b>	<b>76.135,28</b>	<b>0,00</b>	<b>0</b>	<b>-76.135,28</b>	<b>0</b>

## Jahresabschluss NKHR 2023 der Stadt Markdorf


**Finanzrechnung der Investitionsmaßnahmen  
Kostenstelle 362000 Einrichtungen der Jugendarbeit, -pfleger, -café**

Stadt Markdorf

**Investition B-3620-001 Erwerb beweg. Vermögen Einrichtung Jugendarbeit**

Nr.		Ergebnis 2022	Fortgeschr. Ansatz 2023	Ergebnis 2023	Vergleich Ergebnis/Ansatz (Sp.3 - 2)	Ergänz. Fest- legungen im HH-Vollzug	Ermächtig.- übertragung aus 2022	verfügbare Mittel abzgl. Ergebnis	Ermächtig.- übertragung nach 2024
		EUR							
		1	2	3	4	5	6	7	8
9	Auszahlungen für den Erwerb von beweglichem Sachvermögen	0,00	-3.000	0,00	3.000,00	0,00	0	-3.000,00	0
13	<b>Summe der Auszahlungen aus Investitionstätigkeit (Summe aus Nummer 7 bis 12)</b>	<b>0,00</b>	<b>-3.000</b>	<b>0,00</b>	<b>3.000,00</b>	<b>0,00</b>	<b>0</b>	<b>-3.000,00</b>	<b>0</b>
14	<b>Saldo aus Investitionstätigkeit (Saldo aus Nummer 6 und 13)</b>	<b>0,00</b>	<b>-3.000</b>	<b>0,00</b>	<b>3.000,00</b>	<b>0,00</b>	<b>0</b>	<b>-3.000,00</b>	<b>0</b>
16	<b>Gesamtkosten der Maßnahme (Summe aus Nummer 13 und 15)</b>	<b>0,00</b>	<b>-3.000</b>	<b>0,00</b>	<b>3.000,00</b>	<b>0,00</b>	<b>0</b>	<b>-3.000,00</b>	<b>0</b>

## Jahresabschluss NKHR 2023 der Stadt Markdorf


**Teilergebnisrechnung mit Planvergleich**  
**Produktgruppe 3650 Tageseinrichtungen für Kinder - [THH 4]**

Stadt Markdorf

Nr.		Ergebnis 2022	Fortgeschr. Ansatz 2023	Ergebnis 2023	Vergleich Ergebnis/Ansatz (Sp.3 - 2)	Ergänz. Fest- legungen im HH-Vollzug	Ermächtig.- übertragung aus 2022	verfügbare Mittel abzgl. Ergebnis	Ermächtig.- übertragung nach 2024
		EUR							
		1	2	3	4	5	6	7	8
1	Steuern und ähnliche Abgaben	0,00	0	0,00	0,00	0,00	0	0,00	0
2	Zuweisungen und Zuwendungen, Umlagen	2.589.397,04	2.463.950	2.622.867,96	158.917,96	0,00	0	-158.917,96	0
3	Aufgelöste Investitionszuwendungen und -beiträge	34.727,72	54.400	44.788,85	-9.611,15	0,00	0	9.611,15	0
4	Sonstige Transfererträge	0,00	0	0,00	0,00	0,00	0	0,00	0
5	Entgelte für öffentliche Leistungen oder Einrichtungen	1.142.813,75	1.208.900	1.256.060,00	47.160,00	0,00	0	-47.160,00	0
6	Sonstige privatrechtliche Leistungsentgelte	20.633,99	8.500	14.655,77	6.155,77	0,00	0	-6.155,77	0
7	Kostenerstattungen und Kostenumlagen	378.936,74	49.570	270.521,80	220.951,80	0,00	0	-220.951,80	0
8	Zinsen und ähnliche Erträge	0,00	0	0,00	0,00	0,00	0	0,00	0
9	Aktivierete Eigenleistungen und Bestandsveränderungen	0,00	0	0,00	0,00	0,00	0	0,00	0
10	Sonstige ordentliche Erträge	0,00	0	0,00	0,00	0,00	0	0,00	0
<b>11</b>	<b>Anteilige ordentliche Erträge (Summe aus Nummern 1 bis 10)</b>	<b>4.166.509,24</b>	<b>3.785.320</b>	<b>4.208.894,38</b>	<b>423.574,38</b>	<b>0,00</b>	<b>0</b>	<b>-423.574,38</b>	<b>0</b>
12	Personalaufwendungen	-5.583.113,26	-5.855.100	-6.083.311,60	-228.211,60	0,00	0	228.211,60	0
13	Versorgungsaufwendungen	0,00	0	0,00	0,00	0,00	0	0,00	0
14	Aufwendungen für Sach- und Dienstleistungen	-800.076,82	-755.850	-873.449,97	-117.599,97	0,00	0	117.599,97	0
15	Abschreibungen	-443.614,06	-643.000	-494.243,76	148.756,24	0,00	0	-148.756,24	0
16	Zinsen und ähnliche Aufwendungen	0,00	0	0,00	0,00	0,00	0	0,00	0
17	Transferaufwendungen	-764.744,10	-800.000	-803.348,50	-3.348,50	0,00	0	3.348,50	0
18	Sonstige ordentliche Aufwendungen	-605.734,10	-157.250	-443.358,38	-286.108,38	0,00	0	286.108,38	0
<b>19</b>	<b>Anteilige ordentliche Aufwendungen (Summe aus Nummern 12 bis 18)</b>	<b>-8.197.282,34</b>	<b>-8.211.200</b>	<b>-8.697.712,21</b>	<b>-486.512,21</b>	<b>0,00</b>	<b>0</b>	<b>486.512,21</b>	<b>0</b>
<b>20</b>	<b>Anteiliges ordentliches Ergebnis (Saldo aus Nummern 11 und 19)</b>	<b>-4.030.773,10</b>	<b>-4.425.880</b>	<b>-4.488.817,83</b>	<b>-62.937,83</b>	<b>0,00</b>	<b>0</b>	<b>62.937,83</b>	<b>0</b>
21	Erträge aus internen Leistungen	53.551,92	39.848	151.651,75	111.803,75	0,00	0	-111.803,75	0
22	Aufwendungen für interne Leistungen	-421.700,05	-405.259	-319.181,32	86.077,68	0,00	0	-86.077,68	0
23	Kalkulatorische Kosten	-662.880,08	-687.500	-672.908,64	14.591,36	0,00	0	-14.591,36	0
<b>24</b>	<b>Kalkulatorisches Ergebnis (Saldo aus Nummern 21 bis 23)</b>	<b>-1.031.028,21</b>	<b>-1.052.911</b>	<b>-840.438,21</b>	<b>212.472,79</b>	<b>0,00</b>	<b>0</b>	<b>-212.472,79</b>	<b>0</b>
<b>25</b>	<b>Nettoressourcenbedarf/-überschuss (Saldo der Nummern 20 und 24)</b>	<b>-5.061.801,31</b>	<b>-5.478.791</b>	<b>-5.329.256,04</b>	<b>149.534,96</b>	<b>0,00</b>	<b>0</b>	<b>-149.534,96</b>	<b>0</b>



## Jahresabschluss NKHR 2023 der Stadt Markdorf

 <b>Teilfinanzrechnung mit Planvergleich</b> <b>Produktgruppe 3650 Tageseinrichtungen für Kinder - [THH 4]</b>		Stadt Markdorf							
Nr.		Ergebnis 2022	Fortgeschr. Ansatz 2023	Ergebnis 2023	Vergleich Ergebnis/Ansatz (Sp.3 - 2)	Ergänz. Fest- legungen im HH-Vollzug	Ermächtig.- übertragung aus 2022	verfügbare Mittel abzgl. Ergebnis	Ermächtig.- übertragung nach 2024
EUR									
		1	2	3	4	5	6	7	8
1	Summe der Einzahlungen aus laufender Verwaltungstätigkeit (ohne außerordentliche zahlungswirksame Erträge aus Vermögensveräußerung)	4.151.085,98	3.730.920	4.159.408,54	428.488,54	0,00	0	-428.488,54	0
2	Summe der Auszahlungen aus laufender Verwaltungstätigkeit	-7.702.804,18	-7.568.200	-8.241.548,32	-673.348,32	0,00	0	673.348,32	0
<b>3</b>	<b>Anteiliger Zahlungsmittelüberschuss/-bedarf aus laufender Verwaltungstätigkeit (Saldo aus Nummer 1 und 2)</b>	<b>-3.551.718,20</b>	<b>-3.837.280</b>	<b>-4.082.139,78</b>	<b>-244.859,78</b>	<b>0,00</b>	<b>0</b>	<b>244.859,78</b>	<b>0</b>
4	Einzahlungen aus Investitionszuwendungen	344.470,54	68.000	281.750,00	213.750,00	0,00	0	-213.750,00	0
5	Einzahlungen aus Investitionsbeiträgen und ähnlichen Entgelten für Investitionstätigkeit	0,00	0	0,00	0,00	0,00	0	0,00	0
6	Einzahlungen aus der Veräußerung von Sachvermögen	0,00	0	0,00	0,00	0,00	0	0,00	0
7	Einzahlungen aus der Veräußerung von Finanzvermögen	0,00	0	0,00	0,00	0,00	0	0,00	0
8	Einzahlungen für sonstige Investitionstätigkeit	0,00	0	0,00	0,00	0,00	0	0,00	0
<b>9</b>	<b>Summe der Einzahlungen aus Investitionstätigkeit (Summe aus Nummer 4 bis 8)</b>	<b>344.470,54</b>	<b>68.000</b>	<b>281.750,00</b>	<b>213.750,00</b>	<b>0,00</b>	<b>0</b>	<b>-213.750,00</b>	<b>0</b>
10	Auszahlungen für den Erwerb von Grundstücken und Gebäuden	-1.115,13	0	-25.757,63	-25.757,63	0,00	0	25.757,63	0
11	Auszahlungen für Baumaßnahmen	-1.938.056,73	-184.000	-483.453,52	-299.453,52	0,00	0	299.453,52	0
12	Auszahlungen für den Erwerb von beweglichem Sachvermögen	-27.767,29	-162.000	-30.925,99	131.074,01	0,00	0	-131.074,01	0
13	Auszahlungen für den Erwerb von Finanzvermögen	0,00	0	0,00	0,00	0,00	0	0,00	0
14	Auszahlungen für Investitionsförderungsmaßnahmen	-63.000,00	-8.000	0,00	8.000,00	0,00	0	-8.000,00	0
15	Auszahlungen für den Erwerb von immateriellen Vermögensgegenständen	0,00	0	0,00	0,00	0,00	0	0,00	0
<b>16</b>	<b>Summe der Auszahlungen aus Investitionstätigkeit (Summe aus Nummer 10 bis 15)</b>	<b>-2.029.939,15</b>	<b>-354.000</b>	<b>-540.137,14</b>	<b>-186.137,14</b>	<b>0,00</b>	<b>0</b>	<b>186.137,14</b>	<b>0</b>
<b>17</b>	<b>Anteiliger Finanzierungsmittelüberschuss/-bedarf aus Investitionstätigkeit (Saldo aus Nummer 9 und 16)</b>	<b>-1.685.468,61</b>	<b>-286.000</b>	<b>-258.387,14</b>	<b>27.612,86</b>	<b>0,00</b>	<b>0</b>	<b>-27.612,86</b>	<b>0</b>
<b>18</b>	<b>Anteiliger Finanzierungsmittelüberschuss/-bedarf (Summe aus Nummer 3 und 17)</b>	<b>-5.237.186,81</b>	<b>-4.123.280</b>	<b>-4.340.526,92</b>	<b>-217.246,92</b>	<b>0,00</b>	<b>0</b>	<b>217.246,92</b>	<b>0</b>

## Jahresabschluss NKHR 2023 der Stadt Markdorf


**Finanzrechnung der Investitionsmaßnahmen  
Produktgruppe 3650 Tageseinrichtungen für Kinder - [THH 4]**

Stadt Markdorf

**Investition B-3650-001 Erwerb bewegl. Vermögen Kiga St. Elisabeth**

Nr.		Ergebnis 2022	Fortgeschr. Ansatz 2023	Ergebnis 2023	Vergleich Ergebnis/Ansatz (Sp.3 - 2)	Ergänz. Fest- legungen im HH-Vollzug	Ermächtig.- übertragung aus 2022	verfügbare Mittel abzgl. Ergebnis	Ermächtig.- übertragung nach 2024
EUR									
		1	2	3	4	5	6	7	8
9	Auszahlungen für den Erwerb von beweglichem Sachvermögen	0,00	-12.000	-4.357,23	7.642,77	0,00	0	-7.642,77	0
13	<b>Summe der Auszahlungen aus Investitionstätigkeit (Summe aus Nummer 7 bis 12)</b>	<b>0,00</b>	<b>-12.000</b>	<b>-4.357,23</b>	<b>7.642,77</b>	<b>0,00</b>	<b>0</b>	<b>-7.642,77</b>	<b>0</b>
14	Saldo aus Investitionstätigkeit (Saldo aus Nummer 6 und 13)	0,00	-12.000	-4.357,23	7.642,77	0,00	0	-7.642,77	0
16	<b>Gesamtkosten der Maßnahme (Summe aus Nummer 13 und 15)</b>	<b>0,00</b>	<b>-12.000</b>	<b>-4.357,23</b>	<b>7.642,77</b>	<b>0,00</b>	<b>0</b>	<b>-7.642,77</b>	<b>0</b>

**Investition B-3650-002 Erwerb bewegl. Vermögen Kiga Pestalozzi**

Nr.		Ergebnis 2022	Fortgeschr. Ansatz 2023	Ergebnis 2023	Vergleich Ergebnis/Ansatz (Sp.3 - 2)	Ergänz. Fest- legungen im HH-Vollzug	Ermächtig.- übertragung aus 2022	verfügbare Mittel abzgl. Ergebnis	Ermächtig.- übertragung nach 2024
EUR									
		1	2	3	4	5	6	7	8
8	Auszahlungen für Baumaßnahmen	0,00	-30.000	0,00	30.000,00	0,00	0	-30.000,00	0
9	Auszahlungen für den Erwerb von beweglichem Sachvermögen	-8.497,31	-15.000	-9.378,69	5.621,31	0,00	0	-5.621,31	0
13	<b>Summe der Auszahlungen aus Investitionstätigkeit (Summe aus Nummer 7 bis 12)</b>	<b>-8.497,31</b>	<b>-45.000</b>	<b>-9.378,69</b>	<b>35.621,31</b>	<b>0,00</b>	<b>0</b>	<b>-35.621,31</b>	<b>0</b>
14	Saldo aus Investitionstätigkeit (Saldo aus Nummer 6 und 13)	-8.497,31	-45.000	-9.378,69	35.621,31	0,00	0	-35.621,31	0
16	<b>Gesamtkosten der Maßnahme (Summe aus Nummer 13 und 15)</b>	<b>-8.497,31</b>	<b>-45.000</b>	<b>-9.378,69</b>	<b>35.621,31</b>	<b>0,00</b>	<b>0</b>	<b>-35.621,31</b>	<b>0</b>

**Investition B-3650-003 Erwerb bewegl. Vermögen Kiga St. Josef**

Nr.		Ergebnis 2022	Fortgeschr. Ansatz 2023	Ergebnis 2023	Vergleich Ergebnis/Ansatz (Sp.3 - 2)	Ergänz. Fest- legungen im HH-Vollzug	Ermächtig.- übertragung aus 2022	verfügbare Mittel abzgl. Ergebnis	Ermächtig.- übertragung nach 2024
EUR									
		1	2	3	4	5	6	7	8
9	Auszahlungen für den Erwerb von beweglichem Sachvermögen	0,00	-6.000	-1.273,30	4.726,70	0,00	0	-4.726,70	0
13	<b>Summe der Auszahlungen aus Investitionstätigkeit (Summe aus Nummer 7 bis 12)</b>	<b>0,00</b>	<b>-6.000</b>	<b>-1.273,30</b>	<b>4.726,70</b>	<b>0,00</b>	<b>0</b>	<b>-4.726,70</b>	<b>0</b>
14	Saldo aus Investitionstätigkeit (Saldo aus Nummer 6 und 13)	0,00	-6.000	-1.273,30	4.726,70	0,00	0	-4.726,70	0
16	<b>Gesamtkosten der Maßnahme (Summe aus Nummer 13 und 15)</b>	<b>0,00</b>	<b>-6.000</b>	<b>-1.273,30</b>	<b>4.726,70</b>	<b>0,00</b>	<b>0</b>	<b>-4.726,70</b>	<b>0</b>

**Investition B-3650-004 Erwerb bewegl. Vermögen Kiga St. Martin**

Nr.		Ergebnis 2022	Fortgeschr. Ansatz 2023	Ergebnis 2023	Vergleich Ergebnis/Ansatz (Sp.3 - 2)	Ergänz. Fest- legungen im HH-Vollzug	Ermächtig.- übertragung aus 2022	verfügbare Mittel abzgl. Ergebnis	Ermächtig.- übertragung nach 2024
EUR									
		1	2	3	4	5	6	7	8
9	Auszahlungen für den Erwerb von beweglichem Sachvermögen	0,00	-4.000	0,00	4.000,00	0,00	0	-4.000,00	0
13	<b>Summe der Auszahlungen aus Investitionstätigkeit (Summe aus Nummer 7 bis 12)</b>	<b>0,00</b>	<b>-4.000</b>	<b>0,00</b>	<b>4.000,00</b>	<b>0,00</b>	<b>0</b>	<b>-4.000,00</b>	<b>0</b>
14	Saldo aus Investitionstätigkeit (Saldo aus Nummer 6 und 13)	0,00	-4.000	0,00	4.000,00	0,00	0	-4.000,00	0
16	<b>Gesamtkosten der Maßnahme (Summe aus Nummer 13 und 15)</b>	<b>0,00</b>	<b>-4.000</b>	<b>0,00</b>	<b>4.000,00</b>	<b>0,00</b>	<b>0</b>	<b>-4.000,00</b>	<b>0</b>

**Investition B-3650-005 Erwerb bewegl. Vermögen Kiga Altes Schulhaus**

## Jahresabschluss NKHR 2023 der Stadt Markdorf


**Finanzrechnung der Investitionsmaßnahmen  
Produktgruppe 3650 Tageseinrichtungen für Kinder - [THH 4]**

Stadt Markdorf

Nr.		Ergebnis 2022	Fortgeschr. Ansatz 2023	Ergebnis 2023	Vergleich Ergebnis/Ansatz (Sp.3 - 2)	Ergänz. Fest- legungen im HH-Vollzug	Ermächtig.- übertragung aus 2022	verfügbare Mittel abzgl. Ergebnis	Ermächtig.- übertragung nach 2024
EUR									
		1	2	3	4	5	6	7	8
9	Auszahlungen für den Erwerb von beweglichem Sachvermögen	0,00	-6.000	0,00	6.000,00	0,00	0	-6.000,00	0
13	<b>Summe der Auszahlungen aus Investitionstätigkeit (Summe aus Nummer 7 bis 12)</b>	<b>0,00</b>	<b>-6.000</b>	<b>0,00</b>	<b>6.000,00</b>	<b>0,00</b>	<b>0</b>	<b>-6.000,00</b>	<b>0</b>
14	<b>Saldo aus Investitionstätigkeit (Saldo aus Nummer 6 und 13)</b>	<b>0,00</b>	<b>-6.000</b>	<b>0,00</b>	<b>6.000,00</b>	<b>0,00</b>	<b>0</b>	<b>-6.000,00</b>	<b>0</b>
16	<b>Gesamtkosten der Maßnahme (Summe aus Nummer 13 und 15)</b>	<b>0,00</b>	<b>-6.000</b>	<b>0,00</b>	<b>6.000,00</b>	<b>0,00</b>	<b>0</b>	<b>-6.000,00</b>	<b>0</b>

**Investition B-3650-006 Erwerb bewegl. Vermögen Kiga Hepbach**

Nr.		Ergebnis 2022	Fortgeschr. Ansatz 2023	Ergebnis 2023	Vergleich Ergebnis/Ansatz (Sp.3 - 2)	Ergänz. Fest- legungen im HH-Vollzug	Ermächtig.- übertragung aus 2022	verfügbare Mittel abzgl. Ergebnis	Ermächtig.- übertragung nach 2024
EUR									
		1	2	3	4	5	6	7	8
9	Auszahlungen für den Erwerb von beweglichem Sachvermögen	-8.585,56	-6.000	-134,12	5.865,88	0,00	0	-5.865,88	0
13	<b>Summe der Auszahlungen aus Investitionstätigkeit (Summe aus Nummer 7 bis 12)</b>	<b>-8.585,56</b>	<b>-6.000</b>	<b>-134,12</b>	<b>5.865,88</b>	<b>0,00</b>	<b>0</b>	<b>-5.865,88</b>	<b>0</b>
14	<b>Saldo aus Investitionstätigkeit (Saldo aus Nummer 6 und 13)</b>	<b>-8.585,56</b>	<b>-6.000</b>	<b>-134,12</b>	<b>5.865,88</b>	<b>0,00</b>	<b>0</b>	<b>-5.865,88</b>	<b>0</b>
16	<b>Gesamtkosten der Maßnahme (Summe aus Nummer 13 und 15)</b>	<b>-8.585,56</b>	<b>-6.000</b>	<b>-134,12</b>	<b>5.865,88</b>	<b>0,00</b>	<b>0</b>	<b>-5.865,88</b>	<b>0</b>

**Investition B-3650-007 Erwerb bewegl. Vermögen Kiga Storchennest**

Nr.		Ergebnis 2022	Fortgeschr. Ansatz 2023	Ergebnis 2023	Vergleich Ergebnis/Ansatz (Sp.3 - 2)	Ergänz. Fest- legungen im HH-Vollzug	Ermächtig.- übertragung aus 2022	verfügbare Mittel abzgl. Ergebnis	Ermächtig.- übertragung nach 2024
EUR									
		1	2	3	4	5	6	7	8
9	Auszahlungen für den Erwerb von beweglichem Sachvermögen	0,00	-8.000	-1.041,80	6.958,20	0,00	0	-6.958,20	0
13	<b>Summe der Auszahlungen aus Investitionstätigkeit (Summe aus Nummer 7 bis 12)</b>	<b>0,00</b>	<b>-8.000</b>	<b>-1.041,80</b>	<b>6.958,20</b>	<b>0,00</b>	<b>0</b>	<b>-6.958,20</b>	<b>0</b>
14	<b>Saldo aus Investitionstätigkeit (Saldo aus Nummer 6 und 13)</b>	<b>0,00</b>	<b>-8.000</b>	<b>-1.041,80</b>	<b>6.958,20</b>	<b>0,00</b>	<b>0</b>	<b>-6.958,20</b>	<b>0</b>
16	<b>Gesamtkosten der Maßnahme (Summe aus Nummer 13 und 15)</b>	<b>0,00</b>	<b>-8.000</b>	<b>-1.041,80</b>	<b>6.958,20</b>	<b>0,00</b>	<b>0</b>	<b>-6.958,20</b>	<b>0</b>

**Investition B-3650-008 Erwerb bewegl. Vermögen Kleinkind St. Martin**

Nr.		Ergebnis 2022	Fortgeschr. Ansatz 2023	Ergebnis 2023	Vergleich Ergebnis/Ansatz (Sp.3 - 2)	Ergänz. Fest- legungen im HH-Vollzug	Ermächtig.- übertragung aus 2022	verfügbare Mittel abzgl. Ergebnis	Ermächtig.- übertragung nach 2024
EUR									
		1	2	3	4	5	6	7	8
9	Auszahlungen für den Erwerb von beweglichem Sachvermögen	0,00	-2.000	0,00	2.000,00	0,00	0	-2.000,00	0
13	<b>Summe der Auszahlungen aus Investitionstätigkeit (Summe aus Nummer 7 bis 12)</b>	<b>0,00</b>	<b>-2.000</b>	<b>0,00</b>	<b>2.000,00</b>	<b>0,00</b>	<b>0</b>	<b>-2.000,00</b>	<b>0</b>
14	<b>Saldo aus Investitionstätigkeit (Saldo aus Nummer 6 und 13)</b>	<b>0,00</b>	<b>-2.000</b>	<b>0,00</b>	<b>2.000,00</b>	<b>0,00</b>	<b>0</b>	<b>-2.000,00</b>	<b>0</b>
16	<b>Gesamtkosten der Maßnahme (Summe aus Nummer 13 und 15)</b>	<b>0,00</b>	<b>-2.000</b>	<b>0,00</b>	<b>2.000,00</b>	<b>0,00</b>	<b>0</b>	<b>-2.000,00</b>	<b>0</b>

**Investition B-3650-009 Erwerb bewegl. Vermögen Kleinkind Pestalozzi**

Nr.		Ergebnis 2022	Fortgeschr. Ansatz 2023	Ergebnis 2023	Vergleich Ergebnis/Ansatz (Sp.3 - 2)	Ergänz. Fest- legungen im HH-Vollzug	Ermächtig.- übertragung aus 2022	verfügbare Mittel abzgl. Ergebnis	Ermächtig.- übertragung nach 2024
EUR									
		1	2	3	4	5	6	7	8
9	Auszahlungen für den Erwerb von beweglichem Sachvermögen	0,00	-2.000	0,00	2.000,00	0,00	0	-2.000,00	0

## Jahresabschluss NKHR 2023 der Stadt Markdorf


**Finanzrechnung der Investitionsmaßnahmen  
Produktgruppe 3650 Tageseinrichtungen für Kinder - [THH 4]**

Stadt Markdorf

Nr.		Ergebnis 2022	Fortgeschr. Ansatz 2023	Ergebnis 2023	Vergleich Ergebnis/Ansatz (Sp.3 - 2)	Ergänz. Fest- legungen im HH-Vollzug	Ermächtig.- übertragung aus 2022	verfügbare Mittel abzgl. Ergebnis	Ermächtig.- übertragung nach 2024
		EUR							
		1	2	3	4	5	6	7	8
13	Summe der Auszahlungen aus Investitionstätigkeit (Summe aus Nummer 7 bis 12)	0,00	-2.000	0,00	2.000,00	0,00	0	-2.000,00	0
14	Saldo aus Investitionstätigkeit (Saldo aus Nummer 6 und 13)	0,00	-2.000	0,00	2.000,00	0,00	0	-2.000,00	0
16	Gesamtkosten der Maßnahme (Summe aus Nummer 13 und 15)	0,00	-2.000	0,00	2.000,00	0,00	0	-2.000,00	0
<b>Investition B-3650-010 Erwerb bewegl. Vermögen Kleinkind Altes Schulhaus</b>									
Nr.		Ergebnis 2022	Fortgeschr. Ansatz 2023	Ergebnis 2023	Vergleich Ergebnis/Ansatz (Sp.3 - 2)	Ergänz. Fest- legungen im HH-Vollzug	Ermächtig.- übertragung aus 2022	verfügbare Mittel abzgl. Ergebnis	Ermächtig.- übertragung nach 2024
		EUR							
		1	2	3	4	5	6	7	8
9	Auszahlungen für den Erwerb von beweglichem Sachvermögen	0,00	-2.000	0,00	2.000,00	0,00	0	-2.000,00	0
13	Summe der Auszahlungen aus Investitionstätigkeit (Summe aus Nummer 7 bis 12)	0,00	-2.000	0,00	2.000,00	0,00	0	-2.000,00	0
14	Saldo aus Investitionstätigkeit (Saldo aus Nummer 6 und 13)	0,00	-2.000	0,00	2.000,00	0,00	0	-2.000,00	0
16	Gesamtkosten der Maßnahme (Summe aus Nummer 13 und 15)	0,00	-2.000	0,00	2.000,00	0,00	0	-2.000,00	0
<b>Investition B-3650-011 Erwerb bewegl. Vermögen Kleinkind Hepbach</b>									
Nr.		Ergebnis 2022	Fortgeschr. Ansatz 2023	Ergebnis 2023	Vergleich Ergebnis/Ansatz (Sp.3 - 2)	Ergänz. Fest- legungen im HH-Vollzug	Ermächtig.- übertragung aus 2022	verfügbare Mittel abzgl. Ergebnis	Ermächtig.- übertragung nach 2024
		EUR							
		1	2	3	4	5	6	7	8
9	Auszahlungen für den Erwerb von beweglichem Sachvermögen	0,00	-2.000	0,00	2.000,00	0,00	0	-2.000,00	0
13	Summe der Auszahlungen aus Investitionstätigkeit (Summe aus Nummer 7 bis 12)	0,00	-2.000	0,00	2.000,00	0,00	0	-2.000,00	0
14	Saldo aus Investitionstätigkeit (Saldo aus Nummer 6 und 13)	0,00	-2.000	0,00	2.000,00	0,00	0	-2.000,00	0
16	Gesamtkosten der Maßnahme (Summe aus Nummer 13 und 15)	0,00	-2.000	0,00	2.000,00	0,00	0	-2.000,00	0
<b>Investition B-3650-012 Erwerb bewegl. Vermögen Kleinkind St. Josef</b>									
Nr.		Ergebnis 2022	Fortgeschr. Ansatz 2023	Ergebnis 2023	Vergleich Ergebnis/Ansatz (Sp.3 - 2)	Ergänz. Fest- legungen im HH-Vollzug	Ermächtig.- übertragung aus 2022	verfügbare Mittel abzgl. Ergebnis	Ermächtig.- übertragung nach 2024
		EUR							
		1	2	3	4	5	6	7	8
9	Auszahlungen für den Erwerb von beweglichem Sachvermögen	0,00	-2.000	0,00	2.000,00	0,00	0	-2.000,00	0
13	Summe der Auszahlungen aus Investitionstätigkeit (Summe aus Nummer 7 bis 12)	0,00	-2.000	0,00	2.000,00	0,00	0	-2.000,00	0
14	Saldo aus Investitionstätigkeit (Saldo aus Nummer 6 und 13)	0,00	-2.000	0,00	2.000,00	0,00	0	-2.000,00	0
16	Gesamtkosten der Maßnahme (Summe aus Nummer 13 und 15)	0,00	-2.000	0,00	2.000,00	0,00	0	-2.000,00	0
<b>Investition B-3650-014 Erwerb bewegl. Vermögen Waldkindergarten</b>									
Nr.		Ergebnis 2022	Fortgeschr. Ansatz 2023	Ergebnis 2023	Vergleich Ergebnis/Ansatz (Sp.3 - 2)	Ergänz. Fest- legungen im HH-Vollzug	Ermächtig.- übertragung aus 2022	verfügbare Mittel abzgl. Ergebnis	Ermächtig.- übertragung nach 2024
		EUR							
		1	2	3	4	5	6	7	8
8	Auszahlungen für Baumaßnahmen	-80.940,84	-4.000	0,00	4.000,00	0,00	0	-4.000,00	0
9	Auszahlungen für den Erwerb von beweglichem Sachvermögen	0,00	-85.000	-14.740,85	70.259,15	0,00	0	-70.259,15	0

## Jahresabschluss NKHR 2023 der Stadt Markdorf

STADT MARKDORF		Finanzrechnung der Investitionsmaßnahmen Produktgruppe 3650 Tageseinrichtungen für Kinder - [THH 4]							
Stadt Markdorf									
Nr.		Ergebnis 2022	Fortgeschr. Ansatz 2023	Ergebnis 2023	Vergleich Ergebnis/Ansatz (Sp.3 - 2)	Ergänz. Fest- legungen im HH-Vollzug	Ermächtig.- übertragung aus 2022	verfügbare Mittel abzgl. Ergebnis	Ermächtig.- übertragung nach 2024
		EUR							
		1	2	3	4	5	6	7	8
13	Summe der Auszahlungen aus Investitionstätigkeit (Summe aus Nummer 7 bis 12)	-80.940,84	-89.000	-14.740,85	74.259,15	0,00	0	-74.259,15	0
14	Saldo aus Investitionstätigkeit (Saldo aus Nummer 6 und 13)	-80.940,84	-89.000	-14.740,85	74.259,15	0,00	0	-74.259,15	0
16	Gesamtkosten der Maßnahme (Summe aus Nummer 13 und 15)	-80.940,84	-89.000	-14.740,85	74.259,15	0,00	0	-74.259,15	0
<b>Investition B-3650-015 Erwerb bewegl. Vermögen Kleinkind Storchennest</b>									
Nr.		Ergebnis 2022	Fortgeschr. Ansatz 2023	Ergebnis 2023	Vergleich Ergebnis/Ansatz (Sp.3 - 2)	Ergänz. Fest- legungen im HH-Vollzug	Ermächtig.- übertragung aus 2022	verfügbare Mittel abzgl. Ergebnis	Ermächtig.- übertragung nach 2024
		EUR							
		1	2	3	4	5	6	7	8
9	Auszahlungen für den Erwerb von beweglichem Sachvermögen	0,00	-4.000	0,00	4.000,00	0,00	0	-4.000,00	0
13	Summe der Auszahlungen aus Investitionstätigkeit (Summe aus Nummer 7 bis 12)	0,00	-4.000	0,00	4.000,00	0,00	0	-4.000,00	0
14	Saldo aus Investitionstätigkeit (Saldo aus Nummer 6 und 13)	0,00	-4.000	0,00	4.000,00	0,00	0	-4.000,00	0
16	Gesamtkosten der Maßnahme (Summe aus Nummer 13 und 15)	0,00	-4.000	0,00	4.000,00	0,00	0	-4.000,00	0
<b>Investition B-3650-016 Erwerb bewegl. Vermögen Kleinkind St. Elisabeth</b>									
Nr.		Ergebnis 2022	Fortgeschr. Ansatz 2023	Ergebnis 2023	Vergleich Ergebnis/Ansatz (Sp.3 - 2)	Ergänz. Fest- legungen im HH-Vollzug	Ermächtig.- übertragung aus 2022	verfügbare Mittel abzgl. Ergebnis	Ermächtig.- übertragung nach 2024
		EUR							
		1	2	3	4	5	6	7	8
9	Auszahlungen für den Erwerb von beweglichem Sachvermögen	0,00	-6.000	0,00	6.000,00	0,00	0	-6.000,00	0
13	Summe der Auszahlungen aus Investitionstätigkeit (Summe aus Nummer 7 bis 12)	0,00	-6.000	0,00	6.000,00	0,00	0	-6.000,00	0
14	Saldo aus Investitionstätigkeit (Saldo aus Nummer 6 und 13)	0,00	-6.000	0,00	6.000,00	0,00	0	-6.000,00	0
16	Gesamtkosten der Maßnahme (Summe aus Nummer 13 und 15)	0,00	-6.000	0,00	6.000,00	0,00	0	-6.000,00	0
<b>Investition H-3650-001 Hochbau Kiga St. Elisabeth</b>									
Nr.		Ergebnis 2022	Fortgeschr. Ansatz 2023	Ergebnis 2023	Vergleich Ergebnis/Ansatz (Sp.3 - 2)	Ergänz. Fest- legungen im HH-Vollzug	Ermächtig.- übertragung aus 2022	verfügbare Mittel abzgl. Ergebnis	Ermächtig.- übertragung nach 2024
		EUR							
		1	2	3	4	5	6	7	8
8	Auszahlungen für Baumaßnahmen	-1.844.682,86	-50.000	-410.296,99	-360.296,99	0,00	0	360.296,99	0
13	Summe der Auszahlungen aus Investitionstätigkeit (Summe aus Nummer 7 bis 12)	-1.844.682,86	-50.000	-410.296,99	-360.296,99	0,00	0	360.296,99	0
14	Saldo aus Investitionstätigkeit (Saldo aus Nummer 6 und 13)	-1.844.682,86	-50.000	-410.296,99	-360.296,99	0,00	0	360.296,99	0
15	Aktivierete Eigenleistungen	0,00	0	-477,15	-477,15	0,00	0	477,15	0
16	Gesamtkosten der Maßnahme (Summe aus Nummer 13 und 15)	-1.844.682,86	-50.000	-410.774,14	-360.774,14	0,00	0	360.774,14	0
<b>Investition H-3650-007 Hochbau Kiga Storchennest</b>									
Nr.		Ergebnis 2022	Fortgeschr. Ansatz 2023	Ergebnis 2023	Vergleich Ergebnis/Ansatz (Sp.3 - 2)	Ergänz. Fest- legungen im HH-Vollzug	Ermächtig.- übertragung aus 2022	verfügbare Mittel abzgl. Ergebnis	Ermächtig.- übertragung nach 2024
		EUR							
		1	2	3	4	5	6	7	8
8	Auszahlungen für Baumaßnahmen	-3.893,89	0	-3.156,53	-3.156,53	0,00	0	3.156,53	0

## Jahresabschluss NKHR 2023 der Stadt Markdorf


**Finanzrechnung der Investitionsmaßnahmen  
Produktgruppe 3650 Tageseinrichtungen für Kinder - [THH 4]**

Stadt Markdorf

Nr.		Ergebnis 2022	Fortgeschr. Ansatz 2023	Ergebnis 2023	Vergleich Ergebnis/Ansatz (Sp.3 - 2)	Ergänz. Fest- legungen im HH-Vollzug	Ermächtig.- übertragung aus 2022	verfügbare Mittel abzgl. Ergebnis	Ermächtig.- übertragung nach 2024
		EUR							
		1	2	3	4	5	6	7	8
13	Summe der Auszahlungen aus Investitionstätigkeit (Summe aus Nummer 7 bis 12)	-3.893,89	0	-3.156,53	-3.156,53	0,00	0	3.156,53	0
14	Saldo aus Investitionstätigkeit (Saldo aus Nummer 6 und 13)	-3.893,89	0	-3.156,53	-3.156,53	0,00	0	3.156,53	0
16	Gesamtkosten der Maßnahme (Summe aus Nummer 13 und 15)	-3.893,89	0	-3.156,53	-3.156,53	0,00	0	3.156,53	0
<b>Investition H-3650-014 Hochbau Waldkindergarten</b>									
Nr.		Ergebnis 2022	Fortgeschr. Ansatz 2023	Ergebnis 2023	Vergleich Ergebnis/Ansatz (Sp.3 - 2)	Ergänz. Fest- legungen im HH-Vollzug	Ermächtig.- übertragung aus 2022	verfügbare Mittel abzgl. Ergebnis	Ermächtig.- übertragung nach 2024
		EUR							
		1	2	3	4	5	6	7	8
7	Auszahlungen für den Erwerb von Grundstücken und Gebäuden	-1.115,13	0	0,00	0,00	0,00	0	0,00	0
8	Auszahlungen für Baumaßnahmen	-5.370,54	0	-70.000,00	-70.000,00	0,00	0	70.000,00	0
13	Summe der Auszahlungen aus Investitionstätigkeit (Summe aus Nummer 7 bis 12)	-6.485,67	0	-70.000,00	-70.000,00	0,00	0	70.000,00	0
14	Saldo aus Investitionstätigkeit (Saldo aus Nummer 6 und 13)	-6.485,67	0	-70.000,00	-70.000,00	0,00	0	70.000,00	0
16	Gesamtkosten der Maßnahme (Summe aus Nummer 13 und 15)	-6.485,67	0	-70.000,00	-70.000,00	0,00	0	70.000,00	0
<b>Investition T-3650-001 Tiefbau Kiga St. Elisabeth</b>									
Nr.		Ergebnis 2022	Fortgeschr. Ansatz 2023	Ergebnis 2023	Vergleich Ergebnis/Ansatz (Sp.3 - 2)	Ergänz. Fest- legungen im HH-Vollzug	Ermächtig.- übertragung aus 2022	verfügbare Mittel abzgl. Ergebnis	Ermächtig.- übertragung nach 2024
		EUR							
		1	2	3	4	5	6	7	8
8	Auszahlungen für Baumaßnahmen	-3.168,60	-100.000	0,00	100.000,00	0,00	0	-100.000,00	0
9	Auszahlungen für den Erwerb von beweglichem Sachvermögen	-10.684,42	0	0,00	0,00	0,00	0	0,00	0
13	Summe der Auszahlungen aus Investitionstätigkeit (Summe aus Nummer 7 bis 12)	-13.853,02	-100.000	0,00	100.000,00	0,00	0	-100.000,00	0
14	Saldo aus Investitionstätigkeit (Saldo aus Nummer 6 und 13)	-13.853,02	-100.000	0,00	100.000,00	0,00	0	-100.000,00	0
16	Gesamtkosten der Maßnahme (Summe aus Nummer 13 und 15)	-13.853,02	-100.000	0,00	100.000,00	0,00	0	-100.000,00	0
<b>Investition Z-3650-001 Zuschuss Sanierung/Erweiterung Kiga St. Elisabeth</b>									
Nr.		Ergebnis 2022	Fortgeschr. Ansatz 2023	Ergebnis 2023	Vergleich Ergebnis/Ansatz (Sp.3 - 2)	Ergänz. Fest- legungen im HH-Vollzug	Ermächtig.- übertragung aus 2022	verfügbare Mittel abzgl. Ergebnis	Ermächtig.- übertragung nach 2024
		EUR							
		1	2	3	4	5	6	7	8
1	Einzahlungen aus Investitionszuwendungen	272.800,00	0	220.000,00	220.000,00	0,00	0	-220.000,00	0
6	Summe der Einzahlungen aus Investitionstätigkeit (Summe aus Nummer 1 bis 5)	272.800,00	0	220.000,00	220.000,00	0,00	0	-220.000,00	0
14	Saldo aus Investitionstätigkeit (Saldo aus Nummer 6 und 13)	272.800,00	0	220.000,00	220.000,00	0,00	0	-220.000,00	0
<b>Investition Z-3650-002 Zuschuss Kiga St. Elisabeth allgemein</b>									
Nr.		Ergebnis 2022	Fortgeschr. Ansatz 2023	Ergebnis 2023	Vergleich Ergebnis/Ansatz (Sp.3 - 2)	Ergänz. Fest- legungen im HH-Vollzug	Ermächtig.- übertragung aus 2022	verfügbare Mittel abzgl. Ergebnis	Ermächtig.- übertragung nach 2024
		EUR							
		1	2	3	4	5	6	7	8
1	Einzahlungen aus Investitionszuwendungen	1.428,00	0	0,00	0,00	0,00	0	0,00	0

## Jahresabschluss NKHR 2023 der Stadt Markdorf


**Finanzrechnung der Investitionsmaßnahmen  
Produktgruppe 3650 Tageseinrichtungen für Kinder - [THH 4]**

Stadt Markdorf

Nr.		Ergebnis 2022	Fortgeschr. Ansatz 2023	Ergebnis 2023	Vergleich Ergebnis/Ansatz (Sp.3 - 2)	Ergänz. Fest- legungen im HH-Vollzug	Ermächtig.- übertragung aus 2022	verfügbare Mittel abzgl. Ergebnis	Ermächtig.- übertragung nach 2024
		EUR							
		1	2	3	4	5	6	7	8
6	Summe der Einzahlungen aus Investitionstätigkeit (Summe aus Nummer 1 bis 5)	1.428,00	0	0,00	0,00	0,00	0	0,00	0
14	Saldo aus Investitionstätigkeit (Saldo aus Nummer 6 und 13)	1.428,00	0	0,00	0,00	0,00	0	0,00	0
<b>Investition Z-3650-003 Zuschuss Kiga Pestalozzi allgemein</b>									
Nr.		Ergebnis 2022	Fortgeschr. Ansatz 2023	Ergebnis 2023	Vergleich Ergebnis/Ansatz (Sp.3 - 2)	Ergänz. Fest- legungen im HH-Vollzug	Ermächtig.- übertragung aus 2022	verfügbare Mittel abzgl. Ergebnis	Ermächtig.- übertragung nach 2024
		EUR							
		1	2	3	4	5	6	7	8
1	Einzahlungen aus Investitionszuwendungen	1.428,00	0	0,00	0,00	0,00	0	0,00	0
6	Summe der Einzahlungen aus Investitionstätigkeit (Summe aus Nummer 1 bis 5)	1.428,00	0	0,00	0,00	0,00	0	0,00	0
14	Saldo aus Investitionstätigkeit (Saldo aus Nummer 6 und 13)	1.428,00	0	0,00	0,00	0,00	0	0,00	0
<b>Investition Z-3650-004 Zuschuss Kiga St. Josef allgemein</b>									
Nr.		Ergebnis 2022	Fortgeschr. Ansatz 2023	Ergebnis 2023	Vergleich Ergebnis/Ansatz (Sp.3 - 2)	Ergänz. Fest- legungen im HH-Vollzug	Ermächtig.- übertragung aus 2022	verfügbare Mittel abzgl. Ergebnis	Ermächtig.- übertragung nach 2024
		EUR							
		1	2	3	4	5	6	7	8
1	Einzahlungen aus Investitionszuwendungen	1.428,00	0	0,00	0,00	0,00	0	0,00	0
6	Summe der Einzahlungen aus Investitionstätigkeit (Summe aus Nummer 1 bis 5)	1.428,00	0	0,00	0,00	0,00	0	0,00	0
14	Saldo aus Investitionstätigkeit (Saldo aus Nummer 6 und 13)	1.428,00	0	0,00	0,00	0,00	0	0,00	0
<b>Investition Z-3650-005 Zuschuss Kiga St. Martin allgemein</b>									
Nr.		Ergebnis 2022	Fortgeschr. Ansatz 2023	Ergebnis 2023	Vergleich Ergebnis/Ansatz (Sp.3 - 2)	Ergänz. Fest- legungen im HH-Vollzug	Ermächtig.- übertragung aus 2022	verfügbare Mittel abzgl. Ergebnis	Ermächtig.- übertragung nach 2024
		EUR							
		1	2	3	4	5	6	7	8
1	Einzahlungen aus Investitionszuwendungen	1.428,00	0	0,00	0,00	0,00	0	0,00	0
6	Summe der Einzahlungen aus Investitionstätigkeit (Summe aus Nummer 1 bis 5)	1.428,00	0	0,00	0,00	0,00	0	0,00	0
14	Saldo aus Investitionstätigkeit (Saldo aus Nummer 6 und 13)	1.428,00	0	0,00	0,00	0,00	0	0,00	0
<b>Investition Z-3650-006 Zuschuss Kiga Alte Schule allgemein</b>									
Nr.		Ergebnis 2022	Fortgeschr. Ansatz 2023	Ergebnis 2023	Vergleich Ergebnis/Ansatz (Sp.3 - 2)	Ergänz. Fest- legungen im HH-Vollzug	Ermächtig.- übertragung aus 2022	verfügbare Mittel abzgl. Ergebnis	Ermächtig.- übertragung nach 2024
		EUR							
		1	2	3	4	5	6	7	8
1	Einzahlungen aus Investitionszuwendungen	1.428,00	0	0,00	0,00	0,00	0	0,00	0
6	Summe der Einzahlungen aus Investitionstätigkeit (Summe aus Nummer 1 bis 5)	1.428,00	0	0,00	0,00	0,00	0	0,00	0
14	Saldo aus Investitionstätigkeit (Saldo aus Nummer 6 und 13)	1.428,00	0	0,00	0,00	0,00	0	0,00	0
<b>Investition Z-3650-008 Zuschuss Kiga Hepbach allgemein</b>									

## Jahresabschluss NKHR 2023 der Stadt Markdorf

STADT MARKDORF		Finanzrechnung der Investitionsmaßnahmen Produktgruppe 3650 Tageseinrichtungen für Kinder - [THH 4]							
		Stadt Markdorf							
Nr.		Ergebnis 2022	Fortgeschr. Ansatz 2023	Ergebnis 2023	Vergleich Ergebnis/Ansatz (Sp.3 - 2)	Ergänz. Fest- legungen im HH-Vollzug	Ermächtig.- übertragung aus 2022	verfügbare Mittel abzgl. Ergebnis	Ermächtig.- übertragung nach 2024
EUR									
		1	2	3	4	5	6	7	8
1	Einzahlungen aus Investitionszuwendungen	1.428,00	0	0,00	0,00	0,00	0	0,00	0
6	<b>Summe der Einzahlungen aus Investitionstätigkeit (Summe aus Nummer 1 bis 5)</b>	<b>1.428,00</b>	<b>0</b>	<b>0,00</b>	<b>0,00</b>	<b>0,00</b>	<b>0</b>	<b>0,00</b>	<b>0</b>
14	<b>Saldo aus Investitionstätigkeit (Saldo aus Nummer 6 und 13)</b>	<b>1.428,00</b>	<b>0</b>	<b>0,00</b>	<b>0,00</b>	<b>0,00</b>	<b>0</b>	<b>0,00</b>	<b>0</b>
<b>Investition Z-3650-009 Zuschüsse an Kath. Kiga St. Nikolaus</b>									
Nr.		Ergebnis 2022	Fortgeschr. Ansatz 2023	Ergebnis 2023	Vergleich Ergebnis/Ansatz (Sp.3 - 2)	Ergänz. Fest- legungen im HH-Vollzug	Ermächtig.- übertragung aus 2022	verfügbare Mittel abzgl. Ergebnis	Ermächtig.- übertragung nach 2024
EUR									
		1	2	3	4	5	6	7	8
11	Auszahlungen für Investitionsförderungsmaßnahmen	-63.000,00	-8.000	0,00	8.000,00	0,00	0	-8.000,00	0
13	<b>Summe der Auszahlungen aus Investitionstätigkeit (Summe aus Nummer 7 bis 12)</b>	<b>-63.000,00</b>	<b>-8.000</b>	<b>0,00</b>	<b>8.000,00</b>	<b>0,00</b>	<b>0</b>	<b>-8.000,00</b>	<b>0</b>
14	<b>Saldo aus Investitionstätigkeit (Saldo aus Nummer 6 und 13)</b>	<b>-63.000,00</b>	<b>-8.000</b>	<b>0,00</b>	<b>8.000,00</b>	<b>0,00</b>	<b>0</b>	<b>-8.000,00</b>	<b>0</b>
16	<b>Gesamtkosten der Maßnahme (Summe aus Nummer 13 und 15)</b>	<b>-63.000,00</b>	<b>-8.000</b>	<b>0,00</b>	<b>8.000,00</b>	<b>0,00</b>	<b>0</b>	<b>-8.000,00</b>	<b>0</b>
<b>Investition Z-3650-010 Zuschuss Kiga Storchennest allgemein</b>									
Nr.		Ergebnis 2022	Fortgeschr. Ansatz 2023	Ergebnis 2023	Vergleich Ergebnis/Ansatz (Sp.3 - 2)	Ergänz. Fest- legungen im HH-Vollzug	Ermächtig.- übertragung aus 2022	verfügbare Mittel abzgl. Ergebnis	Ermächtig.- übertragung nach 2024
EUR									
		1	2	3	4	5	6	7	8
1	Einzahlungen aus Investitionszuwendungen	1.428,00	0	0,00	0,00	0,00	0	0,00	0
6	<b>Summe der Einzahlungen aus Investitionstätigkeit (Summe aus Nummer 1 bis 5)</b>	<b>1.428,00</b>	<b>0</b>	<b>0,00</b>	<b>0,00</b>	<b>0,00</b>	<b>0</b>	<b>0,00</b>	<b>0</b>
14	<b>Saldo aus Investitionstätigkeit (Saldo aus Nummer 6 und 13)</b>	<b>1.428,00</b>	<b>0</b>	<b>0,00</b>	<b>0,00</b>	<b>0,00</b>	<b>0</b>	<b>0,00</b>	<b>0</b>
<b>Investition Z-3650-011 Zuschuss Kiga Interim allgemein</b>									
Nr.		Ergebnis 2022	Fortgeschr. Ansatz 2023	Ergebnis 2023	Vergleich Ergebnis/Ansatz (Sp.3 - 2)	Ergänz. Fest- legungen im HH-Vollzug	Ermächtig.- übertragung aus 2022	verfügbare Mittel abzgl. Ergebnis	Ermächtig.- übertragung nach 2024
EUR									
		1	2	3	4	5	6	7	8
1	Einzahlungen aus Investitionszuwendungen	1.428,00	0	0,00	0,00	0,00	0	0,00	0
6	<b>Summe der Einzahlungen aus Investitionstätigkeit (Summe aus Nummer 1 bis 5)</b>	<b>1.428,00</b>	<b>0</b>	<b>0,00</b>	<b>0,00</b>	<b>0,00</b>	<b>0</b>	<b>0,00</b>	<b>0</b>
14	<b>Saldo aus Investitionstätigkeit (Saldo aus Nummer 6 und 13)</b>	<b>1.428,00</b>	<b>0</b>	<b>0,00</b>	<b>0,00</b>	<b>0,00</b>	<b>0</b>	<b>0,00</b>	<b>0</b>
<b>Investition Z-3650-014 Zuschuss Neubau/Erweiterung Waldkindergarten</b>									
Nr.		Ergebnis 2022	Fortgeschr. Ansatz 2023	Ergebnis 2023	Vergleich Ergebnis/Ansatz (Sp.3 - 2)	Ergänz. Fest- legungen im HH-Vollzug	Ermächtig.- übertragung aus 2022	verfügbare Mittel abzgl. Ergebnis	Ermächtig.- übertragung nach 2024
EUR									
		1	2	3	4	5	6	7	8
1	Einzahlungen aus Investitionszuwendungen	60.246,54	68.000	61.750,00	-6.250,00	0,00	0	6.250,00	0
6	<b>Summe der Einzahlungen aus Investitionstätigkeit (Summe aus Nummer 1 bis 5)</b>	<b>60.246,54</b>	<b>68.000</b>	<b>61.750,00</b>	<b>-6.250,00</b>	<b>0,00</b>	<b>0</b>	<b>6.250,00</b>	<b>0</b>
14	<b>Saldo aus Investitionstätigkeit (Saldo aus Nummer 6 und 13)</b>	<b>60.246,54</b>	<b>68.000</b>	<b>61.750,00</b>	<b>-6.250,00</b>	<b>0,00</b>	<b>0</b>	<b>6.250,00</b>	<b>0</b>




## Jahresabschluss NKHR 2023 der Stadt Markdorf


**Teilergebnisrechnung mit Planvergleich**  
**Kostenstelle 365000 Kindergarten St. Elisabeth**

Stadt Markdorf

Nr.		Ergebnis 2022	Fortgeschr. Ansatz 2023	Ergebnis 2023	Vergleich Ergebnis/Ansatz (Sp.3 - 2)	Ergänz. Fest- legungen im HH-Vollzug	Ermächtig.- übertragung aus 2022	verfügbare Mittel abzgl. Ergebnis	Ermächtig.- übertragung nach 2024
		EUR							
		1	2	3	4	5	6	7	8
1	Steuern und ähnliche Abgaben	0,00	0	0,00	0,00	0,00	0	0,00	0
2	Zuweisungen und Zuwendungen, Umlagen	230.002,89	141.000	166.738,07	25.738,07	0,00	0	-25.738,07	0
3	Aufgelöste Investitionszuwendungen und -beiträge	698,48	7.000	9.540,62	2.540,62	0,00	0	-2.540,62	0
4	Sonstige Transfererträge	0,00	0	0,00	0,00	0,00	0	0,00	0
5	Entgelte für öffentliche Leistungen oder Einrichtungen	76.122,50	102.000	125.723,50	23.723,50	0,00	0	-23.723,50	0
6	Sonstige privatrechtliche Leistungsentgelte	1.260,91	0	1.269,84	1.269,84	0,00	0	-1.269,84	0
7	Kostenerstattungen und Kostenumlagen	7.316,87	0	21.011,63	21.011,63	0,00	0	-21.011,63	0
8	Zinsen und ähnliche Erträge	0,00	0	0,00	0,00	0,00	0	0,00	0
9	Aktivierete Eigenleistungen und Bestandsveränderungen	0,00	0	0,00	0,00	0,00	0	0,00	0
10	Sonstige ordentliche Erträge	0,00	0	0,00	0,00	0,00	0	0,00	0
<b>11</b>	<b>Anteilige ordentliche Erträge (Summe aus Nummern 1 bis 10)</b>	<b>315.401,65</b>	<b>250.000</b>	<b>324.283,66</b>	<b>74.283,66</b>	<b>0,00</b>	<b>0</b>	<b>-74.283,66</b>	<b>0</b>
12	Personalaufwendungen	-519.807,16	-686.000	-802.479,21	-116.479,21	0,00	0	116.479,21	0
13	Versorgungsaufwendungen	0,00	0	0,00	0,00	0,00	0	0,00	0
14	Aufwendungen für Sach- und Dienstleistungen	-83.462,31	-100.250	-125.013,48	-24.763,48	0,00	0	24.763,48	0
15	Abschreibungen	-68.629,57	-71.500	-115.495,99	-43.995,99	0,00	0	43.995,99	0
16	Zinsen und ähnliche Aufwendungen	0,00	0	0,00	0,00	0,00	0	0,00	0
17	Transferaufwendungen	0,00	0	0,00	0,00	0,00	0	0,00	0
18	Sonstige ordentliche Aufwendungen	-89.691,17	-10.900	-23.909,86	-13.009,86	0,00	0	13.009,86	0
<b>19</b>	<b>Anteilige ordentliche Aufwendungen (Summe aus Nummern 12 bis 18)</b>	<b>-761.590,21</b>	<b>-868.650</b>	<b>-1.066.898,54</b>	<b>-198.248,54</b>	<b>0,00</b>	<b>0</b>	<b>198.248,54</b>	<b>0</b>
<b>20</b>	<b>Anteiliges ordentliches Ergebnis (Saldo aus Nummern 11 und 19)</b>	<b>-446.188,56</b>	<b>-618.650</b>	<b>-742.614,88</b>	<b>-123.964,88</b>	<b>0,00</b>	<b>0</b>	<b>123.964,88</b>	<b>0</b>
21	Erträge aus internen Leistungen	0,00	0	0,00	0,00	0,00	0	0,00	0
22	Aufwendungen für interne Leistungen	-23.775,31	-21.558	-40.998,94	-19.440,94	0,00	0	19.440,94	0
23	Kalkulatorische Kosten	-127.224,58	-145.700	-148.222,32	-2.522,32	0,00	0	2.522,32	0
<b>24</b>	<b>Kalkulatorisches Ergebnis (Saldo aus Nummern 21 bis 23)</b>	<b>-150.999,89</b>	<b>-167.258</b>	<b>-189.221,26</b>	<b>-21.963,26</b>	<b>0,00</b>	<b>0</b>	<b>21.963,26</b>	<b>0</b>
<b>25</b>	<b>Nettoressourcenbedarf/-überschuss (Saldo der Nummern 20 und 24)</b>	<b>-597.188,45</b>	<b>-785.908</b>	<b>-931.836,14</b>	<b>-145.928,14</b>	<b>0,00</b>	<b>0</b>	<b>145.928,14</b>	<b>0</b>

## Jahresabschluss NKHR 2023 der Stadt Markdorf

 <b>Teilfinanzrechnung mit Planvergleich</b> <b>Kostenstelle 365000 Kindergarten St. Elisabeth</b> Stadt Markdorf		Ergebnis	Fortgeschr.	Ergebnis	Vergleich	Ergänz. Fest-	Ermächtig.-	verfügbare	Ermächtig.-
		2022	Ansatz	2023	Ergebnis/Ansatz	legungen im	übertragung	Mittel abzgl.	übertragung
		EUR							
		1	2	3	4	5	6	7	8
1	Summe der Einzahlungen aus laufender Verwaltungstätigkeit (ohne außerordentliche zahlungswirksame Erträge aus Vermögensveräußerung)	321.867,48	243.000	317.545,86	74.545,86	0,00	0	-74.545,86	0
2	Summe der Auszahlungen aus laufender Verwaltungstätigkeit	-690.077,01	-797.150	-921.513,84	-124.363,84	0,00	0	124.363,84	0
<b>3</b>	<b>Anteiliger Zahlungsmittelüberschuss/-bedarf aus laufender Verwaltungstätigkeit (Saldo aus Nummer 1 und 2)</b>	<b>-368.209,53</b>	<b>-554.150</b>	<b>-603.967,98</b>	<b>-49.817,98</b>	<b>0,00</b>	<b>0</b>	<b>49.817,98</b>	<b>0</b>
4	Einzahlungen aus Investitionszuwendungen	274.228,00	0	220.000,00	220.000,00	0,00	0	-220.000,00	0
5	Einzahlungen aus Investitionsbeiträgen und ähnlichen Entgelten für Investitionstätigkeit	0,00	0	0,00	0,00	0,00	0	0,00	0
6	Einzahlungen aus der Veräußerung von Sachvermögen	0,00	0	0,00	0,00	0,00	0	0,00	0
7	Einzahlungen aus der Veräußerung von Finanzvermögen	0,00	0	0,00	0,00	0,00	0	0,00	0
8	Einzahlungen für sonstige Investitionstätigkeit	0,00	0	0,00	0,00	0,00	0	0,00	0
<b>9</b>	<b>Summe der Einzahlungen aus Investitionstätigkeit (Summe aus Nummer 4 bis 8)</b>	<b>274.228,00</b>	<b>0</b>	<b>220.000,00</b>	<b>220.000,00</b>	<b>0,00</b>	<b>0</b>	<b>-220.000,00</b>	<b>0</b>
10	Auszahlungen für den Erwerb von Grundstücken und Gebäuden	0,00	0	-19.982,63	-19.982,63	0,00	0	19.982,63	0
11	Auszahlungen für Baumaßnahmen	-1.847.851,46	-150.000	-410.296,99	-260.296,99	0,00	0	260.296,99	0
12	Auszahlungen für den Erwerb von beweglichem Sachvermögen	-10.684,42	-12.000	-4.357,23	7.642,77	0,00	0	-7.642,77	0
13	Auszahlungen für den Erwerb von Finanzvermögen	0,00	0	0,00	0,00	0,00	0	0,00	0
14	Auszahlungen für Investitionsförderungsmaßnahmen	0,00	0	0,00	0,00	0,00	0	0,00	0
15	Auszahlungen für den Erwerb von immateriellen Vermögensgegenständen	0,00	0	0,00	0,00	0,00	0	0,00	0
<b>16</b>	<b>Summe der Auszahlungen aus Investitionstätigkeit (Summe aus Nummer 10 bis 15)</b>	<b>-1.858.535,88</b>	<b>-162.000</b>	<b>-434.636,85</b>	<b>-272.636,85</b>	<b>0,00</b>	<b>0</b>	<b>272.636,85</b>	<b>0</b>
<b>17</b>	<b>Anteiliger Finanzierungsmittelüberschuss/-bedarf aus Investitionstätigkeit (Saldo aus Nummer 9 und 16)</b>	<b>-1.584.307,88</b>	<b>-162.000</b>	<b>-214.636,85</b>	<b>-52.636,85</b>	<b>0,00</b>	<b>0</b>	<b>52.636,85</b>	<b>0</b>
<b>18</b>	<b>Anteiliger Finanzierungsmittelüberschuss/-bedarf (Summe aus Nummer 3 und 17)</b>	<b>-1.952.517,41</b>	<b>-716.150</b>	<b>-818.604,83</b>	<b>-102.454,83</b>	<b>0,00</b>	<b>0</b>	<b>102.454,83</b>	<b>0</b>

## Jahresabschluss NKHR 2023 der Stadt Markdorf


**Finanzrechnung der Investitionsmaßnahmen  
Kostenstelle 365000 Kindergarten St. Elisabeth**

Stadt Markdorf

**Investition B-3650-001 Erwerb bewegl. Vermögen Kiga St. Elisabeth**

Nr.		Ergebnis 2022	Fortgeschr. Ansatz 2023	Ergebnis 2023	Vergleich Ergebnis/Ansatz (Sp.3 - 2)	Ergänz. Fest- legungen im HH-Vollzug	Ermächtig.- übertragung aus 2022	verfügbare Mittel abzgl. Ergebnis	Ermächtig.- übertragung nach 2024
EUR									
		1	2	3	4	5	6	7	8
9	Auszahlungen für den Erwerb von beweglichem Sachvermögen	0,00	-12.000	-4.357,23	7.642,77	0,00	0	-7.642,77	0
13	<b>Summe der Auszahlungen aus Investitionstätigkeit (Summe aus Nummer 7 bis 12)</b>	<b>0,00</b>	<b>-12.000</b>	<b>-4.357,23</b>	<b>7.642,77</b>	<b>0,00</b>	<b>0</b>	<b>-7.642,77</b>	<b>0</b>
14	Saldo aus Investitionstätigkeit (Saldo aus Nummer 6 und 13)	0,00	-12.000	-4.357,23	7.642,77	0,00	0	-7.642,77	0
16	<b>Gesamtkosten der Maßnahme (Summe aus Nummer 13 und 15)</b>	<b>0,00</b>	<b>-12.000</b>	<b>-4.357,23</b>	<b>7.642,77</b>	<b>0,00</b>	<b>0</b>	<b>-7.642,77</b>	<b>0</b>

**Investition H-3650-001 Hochbau Kiga St. Elisabeth**

Nr.		Ergebnis 2022	Fortgeschr. Ansatz 2023	Ergebnis 2023	Vergleich Ergebnis/Ansatz (Sp.3 - 2)	Ergänz. Fest- legungen im HH-Vollzug	Ermächtig.- übertragung aus 2022	verfügbare Mittel abzgl. Ergebnis	Ermächtig.- übertragung nach 2024
EUR									
		1	2	3	4	5	6	7	8
8	Auszahlungen für Baumaßnahmen	-1.844.682,86	-50.000	-410.296,99	-360.296,99	0,00	0	360.296,99	0
13	<b>Summe der Auszahlungen aus Investitionstätigkeit (Summe aus Nummer 7 bis 12)</b>	<b>-1.844.682,86</b>	<b>-50.000</b>	<b>-410.296,99</b>	<b>-360.296,99</b>	<b>0,00</b>	<b>0</b>	<b>360.296,99</b>	<b>0</b>
14	Saldo aus Investitionstätigkeit (Saldo aus Nummer 6 und 13)	-1.844.682,86	-50.000	-410.296,99	-360.296,99	0,00	0	360.296,99	0
15	Aktivierete Eigenleistungen	0,00	0	-477,15	-477,15	0,00	0	477,15	0
16	<b>Gesamtkosten der Maßnahme (Summe aus Nummer 13 und 15)</b>	<b>-1.844.682,86</b>	<b>-50.000</b>	<b>-410.774,14</b>	<b>-360.774,14</b>	<b>0,00</b>	<b>0</b>	<b>360.774,14</b>	<b>0</b>

**Investition T-3650-001 Tiefbau Kiga St. Elisabeth**


Nr.		Ergebnis 2022	Fortgeschr. Ansatz 2023	Ergebnis 2023	Vergleich Ergebnis/Ansatz (Sp.3 - 2)	Ergänz. Fest- legungen im HH-Vollzug	Ermächtig.- übertragung aus 2022	verfügbare Mittel abzgl. Ergebnis	Ermächtig.- übertragung nach 2024
EUR									
		1	2	3	4	5	6	7	8
8	Auszahlungen für Baumaßnahmen	-3.168,60	-100.000	0,00	100.000,00	0,00	0	-100.000,00	0
9	Auszahlungen für den Erwerb von beweglichem Sachvermögen	-10.684,42	0	0,00	0,00	0,00	0	0,00	0
13	<b>Summe der Auszahlungen aus Investitionstätigkeit (Summe aus Nummer 7 bis 12)</b>	<b>-13.853,02</b>	<b>-100.000</b>	<b>0,00</b>	<b>100.000,00</b>	<b>0,00</b>	<b>0</b>	<b>-100.000,00</b>	<b>0</b>
14	Saldo aus Investitionstätigkeit (Saldo aus Nummer 6 und 13)	-13.853,02	-100.000	0,00	100.000,00	0,00	0	-100.000,00	0
16	<b>Gesamtkosten der Maßnahme (Summe aus Nummer 13 und 15)</b>	<b>-13.853,02</b>	<b>-100.000</b>	<b>0,00</b>	<b>100.000,00</b>	<b>0,00</b>	<b>0</b>	<b>-100.000,00</b>	<b>0</b>

**Investition Z-3650-001 Zuschuss Sanierung/Erweiterung Kiga St. Elisabeth**

Nr.		Ergebnis 2022	Fortgeschr. Ansatz 2023	Ergebnis 2023	Vergleich Ergebnis/Ansatz (Sp.3 - 2)	Ergänz. Fest- legungen im HH-Vollzug	Ermächtig.- übertragung aus 2022	verfügbare Mittel abzgl. Ergebnis	Ermächtig.- übertragung nach 2024
EUR									
		1	2	3	4	5	6	7	8
1	Einzahlungen aus Investitionszuwendungen	272.800,00	0	220.000,00	220.000,00	0,00	0	-220.000,00	0
6	<b>Summe der Einzahlungen aus Investitionstätigkeit (Summe aus Nummer 1 bis 5)</b>	<b>272.800,00</b>	<b>0</b>	<b>220.000,00</b>	<b>220.000,00</b>	<b>0,00</b>	<b>0</b>	<b>-220.000,00</b>	<b>0</b>
14	Saldo aus Investitionstätigkeit (Saldo aus Nummer 6 und 13)	272.800,00	0	220.000,00	220.000,00	0,00	0	-220.000,00	0

**Investition Z-3650-002 Zuschuss Kiga St. Elisabeth allgemein**

## Jahresabschluss NKHR 2023 der Stadt Markdorf

 <b>Finanzrechnung der Investitionsmaßnahmen</b> <b>Kostenstelle 365000 Kindergarten St. Elisabeth</b> Stadt Markdorf		Ergebnis 2022	Fortgeschr. Ansatz 2023	Ergebnis 2023	Vergleich Ergebnis/Ansatz (Sp.3 - 2)	Ergänz. Fest- legungen im HH-Vollzug	Ermächtig.- übertragung aus 2022	verfügbare Mittel abzgl. Ergebnis	Ermächtig.- übertragung nach 2024
		EUR							
		1	2	3	4	5	6	7	8
1	Einzahlungen aus Investitionszuwendungen	1.428,00	0	0,00	0,00	0,00	0	0,00	0
6	<b>Summe der Einzahlungen aus Investitionstätigkeit (Summe aus Nummer 1 bis 5)</b>	<b>1.428,00</b>	<b>0</b>	<b>0,00</b>	<b>0,00</b>	<b>0,00</b>	<b>0</b>	<b>0,00</b>	<b>0</b>
14	<b>Saldo aus Investitionstätigkeit (Saldo aus Nummer 6 und 13)</b>	<b>1.428,00</b>	<b>0</b>	<b>0,00</b>	<b>0,00</b>	<b>0,00</b>	<b>0</b>	<b>0,00</b>	<b>0</b>


## Jahresabschluss NKHR 2023 der Stadt Markdorf


**Teilergebnisrechnung mit Planvergleich**  
**Kostenstelle 365020 Kleinkindbetreuung KiGa St. Elisabeth**

Stadt Markdorf

Nr.		Ergebnis 2022	Fortgeschr. Ansatz 2023	Ergebnis 2023	Vergleich Ergebnis/Ansatz (Sp.3 - 2)	Ergänz. Fest- legungen im HH-Vollzug	Ermächtig.- übertragung aus 2022	verfügbare Mittel abzgl. Ergebnis	Ermächtig.- übertragung nach 2024
		EUR							
		1	2	3	4	5	6	7	8
1	Steuern und ähnliche Abgaben	0,00	0	0,00	0,00	0,00	0	0,00	0
2	Zuweisungen und Zuwendungen, Umlagen	28.013,79	169.000	175.609,52	6.609,52	0,00	0	-6.609,52	0
3	Aufgelöste Investitionszuwendungen und -beiträge	0,00	0	0,00	0,00	0,00	0	0,00	0
4	Sonstige Transfererträge	0,00	0	0,00	0,00	0,00	0	0,00	0
5	Entgelte für öffentliche Leistungen oder Einrichtungen	73.550,50	89.000	92.817,75	3.817,75	0,00	0	-3.817,75	0
6	Sonstige privatrechtliche Leistungsentgelte	0,00	0	198,88	198,88	0,00	0	-198,88	0
7	Kostenerstattungen und Kostenumlagen	0,00	0	0,00	0,00	0,00	0	0,00	0
8	Zinsen und ähnliche Erträge	0,00	0	0,00	0,00	0,00	0	0,00	0
9	Aktivierete Eigenleistungen und Bestandsveränderungen	0,00	0	0,00	0,00	0,00	0	0,00	0
10	Sonstige ordentliche Erträge	0,00	0	0,00	0,00	0,00	0	0,00	0
<b>11</b>	<b>Anteilige ordentliche Erträge (Summe aus Nummern 1 bis 10)</b>	<b>101.564,29</b>	<b>258.000</b>	<b>268.626,15</b>	<b>10.626,15</b>	<b>0,00</b>	<b>0</b>	<b>-10.626,15</b>	<b>0</b>
12	Personalaufwendungen	-224.912,37	-267.500	-264.954,43	2.545,57	0,00	0	-2.545,57	0
13	Versorgungsaufwendungen	0,00	0	0,00	0,00	0,00	0	0,00	0
14	Aufwendungen für Sach- und Dienstleistungen	-23.139,60	-42.400	-48.004,03	-5.604,03	0,00	0	5.604,03	0
15	Abschreibungen	0,00	0	0,00	0,00	0,00	0	0,00	0
16	Zinsen und ähnliche Aufwendungen	0,00	0	0,00	0,00	0,00	0	0,00	0
17	Transferaufwendungen	0,00	0	0,00	0,00	0,00	0	0,00	0
18	Sonstige ordentliche Aufwendungen	-870,85	-3.600	-4.926,11	-1.326,11	0,00	0	1.326,11	0
<b>19</b>	<b>Anteilige ordentliche Aufwendungen (Summe aus Nummern 12 bis 18)</b>	<b>-248.922,82</b>	<b>-313.500</b>	<b>-317.884,57</b>	<b>-4.384,57</b>	<b>0,00</b>	<b>0</b>	<b>4.384,57</b>	<b>0</b>
<b>20</b>	<b>Anteiliges ordentliches Ergebnis (Saldo aus Nummern 11 und 19)</b>	<b>-147.358,53</b>	<b>-55.500</b>	<b>-49.258,42</b>	<b>6.241,58</b>	<b>0,00</b>	<b>0</b>	<b>-6.241,58</b>	<b>0</b>
21	Erträge aus internen Leistungen	0,00	0	0,00	0,00	0,00	0	0,00	0
22	Aufwendungen für interne Leistungen	0,00	0	-6.418,62	-6.418,62	0,00	0	6.418,62	0
23	Kalkulatorische Kosten	0,00	0	0,00	0,00	0,00	0	0,00	0
<b>24</b>	<b>Kalkulatorisches Ergebnis (Saldo aus Nummern 21 bis 23)</b>	<b>0,00</b>	<b>0</b>	<b>-6.418,62</b>	<b>-6.418,62</b>	<b>0,00</b>	<b>0</b>	<b>6.418,62</b>	<b>0</b>
<b>25</b>	<b>Nettoressourcenbedarf/-überschuss (Saldo der Nummern 20 und 24)</b>	<b>-147.358,53</b>	<b>-55.500</b>	<b>-55.677,04</b>	<b>-177,04</b>	<b>0,00</b>	<b>0</b>	<b>177,04</b>	<b>0</b>

## Jahresabschluss NKHR 2023 der Stadt Markdorf

 <b>Teilfinanzrechnung mit Planvergleich</b> <b>Kostenstelle 365020 Kleinkindbetreuung KiGa St. Elisabeth</b> Stadt Markdorf		Ergebnis 2022	Fortgeschr. Ansatz 2023	Ergebnis 2023	Vergleich Ergebnis/Ansatz (Sp.3 - 2)	Ergänz. Fest- legungen im HH-Vollzug	Ermächtig.- übertragung aus 2022	verfügbare Mittel abzgl. Ergebnis	Ermächtig.- übertragung nach 2024
EUR									
		1	2	3	4	5	6	7	8
1	Summe der Einzahlungen aus laufender Verwaltungstätigkeit (ohne außerordentliche zahlungswirksame Erträge aus Vermögensveräußerung)	101.805,29	258.000	268.128,51	10.128,51	0,00	0	-10.128,51	0
2	Summe der Auszahlungen aus laufender Verwaltungstätigkeit	-243.841,04	-313.500	-308.536,05	4.963,95	0,00	0	-4.963,95	0
<b>3</b>	<b>Anteilliger Zahlungsmittelüberschuss/-bedarf aus laufender Verwaltungstätigkeit (Saldo aus Nummer 1 und 2)</b>	<b>-142.035,75</b>	<b>-55.500</b>	<b>-40.407,54</b>	<b>15.092,46</b>	<b>0,00</b>	<b>0</b>	<b>-15.092,46</b>	<b>0</b>
4	Einzahlungen aus Investitionszuwendungen	0,00	0	0,00	0,00	0,00	0	0,00	0
5	Einzahlungen aus Investitionsbeiträgen und ähnlichen Entgelten für Investitionstätigkeit	0,00	0	0,00	0,00	0,00	0	0,00	0
6	Einzahlungen aus der Veräußerung von Sachvermögen	0,00	0	0,00	0,00	0,00	0	0,00	0
7	Einzahlungen aus der Veräußerung von Finanzvermögen	0,00	0	0,00	0,00	0,00	0	0,00	0
8	Einzahlungen für sonstige Investitionstätigkeit	0,00	0	0,00	0,00	0,00	0	0,00	0
<b>9</b>	<b>Summe der Einzahlungen aus Investitionstätigkeit (Summe aus Nummer 4 bis 8)</b>	<b>0,00</b>	<b>0</b>	<b>0,00</b>	<b>0,00</b>	<b>0,00</b>	<b>0</b>	<b>0,00</b>	<b>0</b>
10	Auszahlungen für den Erwerb von Grundstücken und Gebäuden	0,00	0	0,00	0,00	0,00	0	0,00	0
11	Auszahlungen für Baumaßnahmen	0,00	0	0,00	0,00	0,00	0	0,00	0
12	Auszahlungen für den Erwerb von beweglichem Sachvermögen	0,00	-6.000	0,00	6.000,00	0,00	0	-6.000,00	0
13	Auszahlungen für den Erwerb von Finanzvermögen	0,00	0	0,00	0,00	0,00	0	0,00	0
14	Auszahlungen für Investitionsförderungsmaßnahmen	0,00	0	0,00	0,00	0,00	0	0,00	0
15	Auszahlungen für den Erwerb von immateriellen Vermögensgegenständen	0,00	0	0,00	0,00	0,00	0	0,00	0
<b>16</b>	<b>Summe der Auszahlungen aus Investitionstätigkeit (Summe aus Nummer 10 bis 15)</b>	<b>0,00</b>	<b>-6.000</b>	<b>0,00</b>	<b>6.000,00</b>	<b>0,00</b>	<b>0</b>	<b>-6.000,00</b>	<b>0</b>
<b>17</b>	<b>Anteilliger Finanzierungsmittelüberschuss/-bedarf aus Investitionstätigkeit (Saldo aus Nummer 9 und 16)</b>	<b>0,00</b>	<b>-6.000</b>	<b>0,00</b>	<b>6.000,00</b>	<b>0,00</b>	<b>0</b>	<b>-6.000,00</b>	<b>0</b>
<b>18</b>	<b>Anteilliger Finanzierungsmittelüberschuss/-bedarf (Summe aus Nummer 3 und 17)</b>	<b>-142.035,75</b>	<b>-61.500</b>	<b>-40.407,54</b>	<b>21.092,46</b>	<b>0,00</b>	<b>0</b>	<b>-21.092,46</b>	<b>0</b>

## Jahresabschluss NKHR 2023 der Stadt Markdorf


**Finanzrechnung der Investitionsmaßnahmen**  
**Kostenstelle 365020 Kleinkindbetreuung KiGa St. Elisabeth**

Stadt Markdorf

**Investition B-3650-016 Erwerb bewegl. Vermögen Kleinkind St. Elisabeth**

Nr.		Ergebnis 2022	Fortgeschr. Ansatz 2023	Ergebnis 2023	Vergleich Ergebnis/Ansatz (Sp.3 - 2)	Ergänz. Fest- legungen im HH-Vollzug	Ermächtig.- übertragung aus 2022	verfügbare Mittel abzgl. Ergebnis	Ermächtig.- übertragung nach 2024
		EUR							
		1	2	3	4	5	6	7	8
9	Auszahlungen für den Erwerb von beweglichem Sachvermögen	0,00	-6.000	0,00	6.000,00	0,00	0	-6.000,00	0
13	<b>Summe der Auszahlungen aus Investitionstätigkeit (Summe aus Nummer 7 bis 12)</b>	<b>0,00</b>	<b>-6.000</b>	<b>0,00</b>	<b>6.000,00</b>	<b>0,00</b>	<b>0</b>	<b>-6.000,00</b>	<b>0</b>
14	<b>Saldo aus Investitionstätigkeit (Saldo aus Nummer 6 und 13)</b>	<b>0,00</b>	<b>-6.000</b>	<b>0,00</b>	<b>6.000,00</b>	<b>0,00</b>	<b>0</b>	<b>-6.000,00</b>	<b>0</b>
16	<b>Gesamtkosten der Maßnahme (Summe aus Nummer 13 und 15)</b>	<b>0,00</b>	<b>-6.000</b>	<b>0,00</b>	<b>6.000,00</b>	<b>0,00</b>	<b>0</b>	<b>-6.000,00</b>	<b>0</b>

## Jahresabschluss NKHR 2023 der Stadt Markdorf



**Teilergebnisrechnung mit Planvergleich**  
**Kostenstelle 365001 Kindergarten Pestalozzi**

Stadt Markdorf


Nr.		Ergebnis 2022	Fortgeschr. Ansatz 2023	Ergebnis 2023	Vergleich Ergebnis/Ansatz (Sp.3 - 2)	Ergänz. Fest- legungen im HH-Vollzug	Ermächtig.- übertragung aus 2022	verfügbare Mittel abzgl. Ergebnis	Ermächtig.- übertragung nach 2024
		EUR							
		1	2	3	4	5	6	7	8
1	Steuern und ähnliche Abgaben	0,00	0	0,00	0,00	0,00	0	0,00	0
2	Zuweisungen und Zuwendungen, Umlagen	336.734,76	291.000	315.865,11	24.865,11	0,00	0	-24.865,11	0
3	Aufgelöste Investitionszuwendungen und -beiträge	243,81	500	417,95	-82,05	0,00	0	82,05	0
4	Sonstige Transfererträge	0,00	0	0,00	0,00	0,00	0	0,00	0
5	Entgelte für öffentliche Leistungen oder Einrichtungen	222.496,00	236.000	211.241,75	-24.758,25	0,00	0	24.758,25	0
6	Sonstige privatrechtliche Leistungsentgelte	2.289,84	5.000	3.422,06	-1.577,94	0,00	0	1.577,94	0
7	Kostenerstattungen und Kostenumlagen	45.545,85	6.400	22.303,80	15.903,80	0,00	0	-15.903,80	0
8	Zinsen und ähnliche Erträge	0,00	0	0,00	0,00	0,00	0	0,00	0
9	Aktivierete Eigenleistungen und Bestandsveränderungen	0,00	0	0,00	0,00	0,00	0	0,00	0
10	Sonstige ordentliche Erträge	0,00	0	0,00	0,00	0,00	0	0,00	0
<b>11</b>	<b>Anteilige ordentliche Erträge (Summe aus Nummern 1 bis 10)</b>	<b>607.310,26</b>	<b>538.900</b>	<b>553.250,67</b>	<b>14.350,67</b>	<b>0,00</b>	<b>0</b>	<b>-14.350,67</b>	<b>0</b>
12	Personalaufwendungen	-1.029.517,18	-993.900	-991.408,09	2.491,91	0,00	0	-2.491,91	0
13	Versorgungsaufwendungen	0,00	0	0,00	0,00	0,00	0	0,00	0
14	Aufwendungen für Sach- und Dienstleistungen	-105.516,90	-113.900	-127.521,07	-13.621,07	0,00	0	13.621,07	0
15	Abschreibungen	-20.140,96	-35.500	-22.799,90	12.700,10	0,00	0	-12.700,10	0
16	Zinsen und ähnliche Aufwendungen	0,00	0	0,00	0,00	0,00	0	0,00	0
17	Transferaufwendungen	0,00	0	0,00	0,00	0,00	0	0,00	0
18	Sonstige ordentliche Aufwendungen	-96.658,29	-14.850	-31.732,66	-16.882,66	0,00	0	16.882,66	0
<b>19</b>	<b>Anteilige ordentliche Aufwendungen (Summe aus Nummern 12 bis 18)</b>	<b>-1.251.833,33</b>	<b>-1.158.150</b>	<b>-1.173.461,72</b>	<b>-15.311,72</b>	<b>0,00</b>	<b>0</b>	<b>15.311,72</b>	<b>0</b>
<b>20</b>	<b>Anteiliges ordentliches Ergebnis (Saldo aus Nummern 11 und 19)</b>	<b>-644.523,07</b>	<b>-619.250</b>	<b>-620.211,05</b>	<b>-961,05</b>	<b>0,00</b>	<b>0</b>	<b>961,05</b>	<b>0</b>
21	Erträge aus internen Leistungen	0,00	0	0,00	0,00	0,00	0	0,00	0
22	Aufwendungen für interne Leistungen	-56.568,34	-63.748	-44.655,15	19.092,85	0,00	0	-19.092,85	0
23	Kalkulatorische Kosten	-39.308,44	-37.300	-40.212,99	-2.912,99	0,00	0	2.912,99	0
<b>24</b>	<b>Kalkulatorisches Ergebnis (Saldo aus Nummern 21 bis 23)</b>	<b>-95.876,78</b>	<b>-101.048</b>	<b>-84.868,14</b>	<b>16.179,86</b>	<b>0,00</b>	<b>0</b>	<b>-16.179,86</b>	<b>0</b>
<b>25</b>	<b>Nettoressourcenbedarf/-überschuss (Saldo der Nummern 20 und 24)</b>	<b>-740.399,85</b>	<b>-720.298</b>	<b>-705.079,19</b>	<b>15.218,81</b>	<b>0,00</b>	<b>0</b>	<b>-15.218,81</b>	<b>0</b>



## Jahresabschluss NKHR 2023 der Stadt Markdorf

 <b>Teilfinanzrechnung mit Planvergleich</b> <b>Kostenstelle 365001 Kindergarten Pestalozzi</b> Stadt Markdorf		Ergebnis 2022	Fortgeschr. Ansatz 2023	Ergebnis 2023	Vergleich Ergebnis/Ansatz (Sp.3 - 2)	Ergänz. Fest- legungen im HH-Vollzug	Ermächtig.- übertragung aus 2022	verfügbare Mittel abzgl. Ergebnis	Ermächtig.- übertragung nach 2024
EUR									
		1	2	3	4	5	6	7	8
1	Summe der Einzahlungen aus laufender Verwaltungstätigkeit (ohne außerordentliche zahlungswirksame Erträge aus Vermögensveräußerung)	629.527,22	538.400	537.571,98	-828,02	0,00	0	828,02	0
2	Summe der Auszahlungen aus laufender Verwaltungstätigkeit	-1.245.528,34	-1.122.650	-1.122.875,91	-225,91	0,00	0	225,91	0
<b>3</b>	<b>Anteiliger Zahlungsmittelüberschuss/-bedarf aus laufender Verwaltungstätigkeit (Saldo aus Nummer 1 und 2)</b>	<b>-616.001,12</b>	<b>-584.250</b>	<b>-585.303,93</b>	<b>-1.053,93</b>	<b>0,00</b>	<b>0</b>	<b>1.053,93</b>	<b>0</b>
4	Einzahlungen aus Investitionszuwendungen	1.428,00	0	0,00	0,00	0,00	0	0,00	0
5	Einzahlungen aus Investitionsbeiträgen und ähnlichen Entgelten für Investitionstätigkeit	0,00	0	0,00	0,00	0,00	0	0,00	0
6	Einzahlungen aus der Veräußerung von Sachvermögen	0,00	0	0,00	0,00	0,00	0	0,00	0
7	Einzahlungen aus der Veräußerung von Finanzvermögen	0,00	0	0,00	0,00	0,00	0	0,00	0
8	Einzahlungen für sonstige Investitionstätigkeit	0,00	0	0,00	0,00	0,00	0	0,00	0
<b>9</b>	<b>Summe der Einzahlungen aus Investitionstätigkeit (Summe aus Nummer 4 bis 8)</b>	<b>1.428,00</b>	<b>0</b>	<b>0,00</b>	<b>0,00</b>	<b>0,00</b>	<b>0</b>	<b>0,00</b>	<b>0</b>
10	Auszahlungen für den Erwerb von Grundstücken und Gebäuden	0,00	0	0,00	0,00	0,00	0	0,00	0
11	Auszahlungen für Baumaßnahmen	0,00	-30.000	0,00	30.000,00	0,00	0	-30.000,00	0
12	Auszahlungen für den Erwerb von beweglichem Sachvermögen	-8.497,31	-15.000	-9.378,69	5.621,31	0,00	0	-5.621,31	0
13	Auszahlungen für den Erwerb von Finanzvermögen	0,00	0	0,00	0,00	0,00	0	0,00	0
14	Auszahlungen für Investitionsförderungsmaßnahmen	0,00	0	0,00	0,00	0,00	0	0,00	0
15	Auszahlungen für den Erwerb von immateriellen Vermögensgegenständen	0,00	0	0,00	0,00	0,00	0	0,00	0
<b>16</b>	<b>Summe der Auszahlungen aus Investitionstätigkeit (Summe aus Nummer 10 bis 15)</b>	<b>-8.497,31</b>	<b>-45.000</b>	<b>-9.378,69</b>	<b>35.621,31</b>	<b>0,00</b>	<b>0</b>	<b>-35.621,31</b>	<b>0</b>
<b>17</b>	<b>Anteiliger Finanzierungsmittelüberschuss/-bedarf aus Investitionstätigkeit (Saldo aus Nummer 9 und 16)</b>	<b>-7.069,31</b>	<b>-45.000</b>	<b>-9.378,69</b>	<b>35.621,31</b>	<b>0,00</b>	<b>0</b>	<b>-35.621,31</b>	<b>0</b>
<b>18</b>	<b>Anteiliger Finanzierungsmittelüberschuss/-bedarf (Summe aus Nummer 3 und 17)</b>	<b>-623.070,43</b>	<b>-629.250</b>	<b>-594.682,62</b>	<b>34.567,38</b>	<b>0,00</b>	<b>0</b>	<b>-34.567,38</b>	<b>0</b>

## Jahresabschluss NKHR 2023 der Stadt Markdorf

 <b>Finanzrechnung der Investitionsmaßnahmen</b> <b>Kostenstelle 365001 Kindergarten Pestalozzi</b> Stadt Markdorf									
<b>Investition B-3650-002 Erwerb bewegl. Vermögen Kiga Pestalozzi</b>									
Nr.		Ergebnis 2022	Fortgeschr. Ansatz 2023	Ergebnis 2023	Vergleich Ergebnis/Ansatz (Sp.3 - 2)	Ergänz. Fest- legungen im HH-Vollzug	Ermächtig.- übertragung aus 2022	verfügbare Mittel abzgl. Ergebnis	Ermächtig.- übertragung nach 2024
EUR									
		1	2	3	4	5	6	7	8
8	Auszahlungen für Baumaßnahmen	0,00	-30.000	0,00	30.000,00	0,00	0	-30.000,00	0
9	Auszahlungen für den Erwerb von beweglichem Sachvermögen	-8.497,31	-15.000	-9.378,69	5.621,31	0,00	0	-5.621,31	0
<b>13</b>	<b>Summe der Auszahlungen aus Investitionstätigkeit (Summe aus Nummer 7 bis 12)</b>	<b>-8.497,31</b>	<b>-45.000</b>	<b>-9.378,69</b>	<b>35.621,31</b>	<b>0,00</b>	<b>0</b>	<b>-35.621,31</b>	<b>0</b>
<b>14</b>	<b>Saldo aus Investitionstätigkeit (Saldo aus Nummer 6 und 13)</b>	<b>-8.497,31</b>	<b>-45.000</b>	<b>-9.378,69</b>	<b>35.621,31</b>	<b>0,00</b>	<b>0</b>	<b>-35.621,31</b>	<b>0</b>
<b>16</b>	<b>Gesamtkosten der Maßnahme (Summe aus Nummer 13 und 15)</b>	<b>-8.497,31</b>	<b>-45.000</b>	<b>-9.378,69</b>	<b>35.621,31</b>	<b>0,00</b>	<b>0</b>	<b>-35.621,31</b>	<b>0</b>
<b>Investition Z-3650-003 Zuschuss Kiga Pestalozzi allgemein</b>									
Nr.		Ergebnis 2022	Fortgeschr. Ansatz 2023	Ergebnis 2023	Vergleich Ergebnis/Ansatz (Sp.3 - 2)	Ergänz. Fest- legungen im HH-Vollzug	Ermächtig.- übertragung aus 2022	verfügbare Mittel abzgl. Ergebnis	Ermächtig.- übertragung nach 2024
EUR									
		1	2	3	4	5	6	7	8
1	Einzahlungen aus Investitionszuwendungen	1.428,00	0	0,00	0,00	0,00	0	0,00	0
<b>6</b>	<b>Summe der Einzahlungen aus Investitionstätigkeit (Summe aus Nummer 1 bis 5)</b>	<b>1.428,00</b>	<b>0</b>	<b>0,00</b>	<b>0,00</b>	<b>0,00</b>	<b>0</b>	<b>0,00</b>	<b>0</b>
<b>14</b>	<b>Saldo aus Investitionstätigkeit (Saldo aus Nummer 6 und 13)</b>	<b>1.428,00</b>	<b>0</b>	<b>0,00</b>	<b>0,00</b>	<b>0,00</b>	<b>0</b>	<b>0,00</b>	<b>0</b>

## Jahresabschluss NKHR 2023 der Stadt Markdorf


**Teilergebnisrechnung mit Planvergleich**  
**Kostenstelle 365021 Kleinkindbetreuung KiGa Pestalozzi**

Stadt Markdorf

Nr.		Ergebnis 2022	Fortgeschr. Ansatz 2023	Ergebnis 2023	Vergleich Ergebnis/Ansatz (Sp.3 - 2)	Ergänz. Fest- legungen im HH-Vollzug	Ermächtig.- übertragung aus 2022	verfügbare Mittel abzgl. Ergebnis	Ermächtig.- übertragung nach 2024
		EUR							
		1	2	3	4	5	6	7	8
1	Steuern und ähnliche Abgaben	0,00	0	0,00	0,00	0,00	0	0,00	0
2	Zuweisungen und Zuwendungen, Umlagen	144.190,67	158.850	161.354,07	2.504,07	0,00	0	-2.504,07	0
3	Aufgelöste Investitionszuwendungen und -beiträge	0,00	0	0,00	0,00	0,00	0	0,00	0
4	Sonstige Transfererträge	0,00	0	0,00	0,00	0,00	0	0,00	0
5	Entgelte für öffentliche Leistungen oder Einrichtungen	38.372,00	40.500	46.275,00	5.775,00	0,00	0	-5.775,00	0
6	Sonstige privatrechtliche Leistungsentgelte	0,00	0	0,00	0,00	0,00	0	0,00	0
7	Kostenerstattungen und Kostenumlagen	0,00	10.570	0,00	-10.570,00	0,00	0	10.570,00	0
8	Zinsen und ähnliche Erträge	0,00	0	0,00	0,00	0,00	0	0,00	0
9	Aktivierete Eigenleistungen und Bestandsveränderungen	0,00	0	0,00	0,00	0,00	0	0,00	0
10	Sonstige ordentliche Erträge	0,00	0	0,00	0,00	0,00	0	0,00	0
<b>11</b>	<b>Anteilige ordentliche Erträge (Summe aus Nummern 1 bis 10)</b>	<b>182.562,67</b>	<b>209.920</b>	<b>207.629,07</b>	<b>-2.290,93</b>	<b>0,00</b>	<b>0</b>	<b>2.290,93</b>	<b>0</b>
12	Personalaufwendungen	-96.679,89	-98.600	-102.791,11	-4.191,11	0,00	0	4.191,11	0
13	Versorgungsaufwendungen	0,00	0	0,00	0,00	0,00	0	0,00	0
14	Aufwendungen für Sach- und Dienstleistungen	-4.151,16	-11.700	-10.936,71	763,29	0,00	0	-763,29	0
15	Abschreibungen	-3.667,06	-4.000	-3.667,05	332,95	0,00	0	-332,95	0
16	Zinsen und ähnliche Aufwendungen	0,00	0	0,00	0,00	0,00	0	0,00	0
17	Transferaufwendungen	0,00	0	0,00	0,00	0,00	0	0,00	0
18	Sonstige ordentliche Aufwendungen	-1.736,04	-2.050	-3.413,13	-1.363,13	0,00	0	1.363,13	0
<b>19</b>	<b>Anteilige ordentliche Aufwendungen (Summe aus Nummern 12 bis 18)</b>	<b>-106.234,15</b>	<b>-116.350</b>	<b>-120.808,00</b>	<b>-4.458,00</b>	<b>0,00</b>	<b>0</b>	<b>4.458,00</b>	<b>0</b>
<b>20</b>	<b>Anteiliges ordentliches Ergebnis (Saldo aus Nummern 11 und 19)</b>	<b>76.328,52</b>	<b>93.570</b>	<b>86.821,07</b>	<b>-6.748,93</b>	<b>0,00</b>	<b>0</b>	<b>6.748,93</b>	<b>0</b>
21	Erträge aus internen Leistungen	0,00	0	0,00	0,00	0,00	0	0,00	0
22	Aufwendungen für interne Leistungen	-12.128,86	-12.760	-6.324,97	6.435,03	0,00	0	-6.435,03	0
23	Kalkulatorische Kosten	-618,22	0	-471,54	-471,54	0,00	0	471,54	0
<b>24</b>	<b>Kalkulatorisches Ergebnis (Saldo aus Nummern 21 bis 23)</b>	<b>-12.747,08</b>	<b>-12.760</b>	<b>-6.796,51</b>	<b>5.963,49</b>	<b>0,00</b>	<b>0</b>	<b>-5.963,49</b>	<b>0</b>
<b>25</b>	<b>Nettoressourcenbedarf/-überschuss (Saldo der Nummern 20 und 24)</b>	<b>63.581,44</b>	<b>80.810</b>	<b>80.024,56</b>	<b>-785,44</b>	<b>0,00</b>	<b>0</b>	<b>785,44</b>	<b>0</b>

## Jahresabschluss NKHR 2023 der Stadt Markdorf

STADT MARKDORF		Teilfinanzrechnung mit Planvergleich Kostenstelle 365021 Kleinkindbetreuung KiGa Pestalozzi							
		Stadt Markdorf							
Nr.		Ergebnis 2022	Fortgeschr. Ansatz 2023	Ergebnis 2023	Vergleich Ergebnis/Ansatz (Sp.3 - 2)	Ergänz. Fest- legungen im HH-Vollzug	Ermächtig.- übertragung aus 2022	verfügbare Mittel abzgl. Ergebnis	Ermächtig.- übertragung nach 2024
EUR									
		1	2	3	4	5	6	7	8
1	Summe der Einzahlungen aus laufender Verwaltungstätigkeit (ohne außerordentliche zahlungswirksame Erträge aus Vermögensveräußerung)	182.589,59	209.920	207.629,04	-2.290,96	0,00	0	2.290,96	0
2	Summe der Auszahlungen aus laufender Verwaltungstätigkeit	-102.296,67	-112.350	-115.512,15	-3.162,15	0,00	0	3.162,15	0
<b>3</b>	<b>Anteiliger Zahlungsmittelüberschuss/-bedarf aus laufender Verwaltungstätigkeit (Saldo aus Nummer 1 und 2)</b>	<b>80.292,92</b>	<b>97.570</b>	<b>92.116,89</b>	<b>-5.453,11</b>	<b>0,00</b>	<b>0</b>	<b>5.453,11</b>	<b>0</b>
4	Einzahlungen aus Investitionszuwendungen	0,00	0	0,00	0,00	0,00	0	0,00	0
5	Einzahlungen aus Investitionsbeiträgen und ähnlichen Entgelten für Investitionstätigkeit	0,00	0	0,00	0,00	0,00	0	0,00	0
6	Einzahlungen aus der Veräußerung von Sachvermögen	0,00	0	0,00	0,00	0,00	0	0,00	0
7	Einzahlungen aus der Veräußerung von Finanzvermögen	0,00	0	0,00	0,00	0,00	0	0,00	0
8	Einzahlungen für sonstige Investitionstätigkeit	0,00	0	0,00	0,00	0,00	0	0,00	0
<b>9</b>	<b>Summe der Einzahlungen aus Investitionstätigkeit (Summe aus Nummer 4 bis 8)</b>	<b>0,00</b>	<b>0</b>	<b>0,00</b>	<b>0,00</b>	<b>0,00</b>	<b>0</b>	<b>0,00</b>	<b>0</b>
10	Auszahlungen für den Erwerb von Grundstücken und Gebäuden	0,00	0	0,00	0,00	0,00	0	0,00	0
11	Auszahlungen für Baumaßnahmen	0,00	0	0,00	0,00	0,00	0	0,00	0
12	Auszahlungen für den Erwerb von beweglichem Sachvermögen	0,00	-2.000	0,00	2.000,00	0,00	0	-2.000,00	0
13	Auszahlungen für den Erwerb von Finanzvermögen	0,00	0	0,00	0,00	0,00	0	0,00	0
14	Auszahlungen für Investitionsförderungsmaßnahmen	0,00	0	0,00	0,00	0,00	0	0,00	0
15	Auszahlungen für den Erwerb von immateriellen Vermögensgegenständen	0,00	0	0,00	0,00	0,00	0	0,00	0
<b>16</b>	<b>Summe der Auszahlungen aus Investitionstätigkeit (Summe aus Nummer 10 bis 15)</b>	<b>0,00</b>	<b>-2.000</b>	<b>0,00</b>	<b>2.000,00</b>	<b>0,00</b>	<b>0</b>	<b>-2.000,00</b>	<b>0</b>
<b>17</b>	<b>Anteiliger Finanzierungsmittelüberschuss/-bedarf aus Investitionstätigkeit (Saldo aus Nummer 9 und 16)</b>	<b>0,00</b>	<b>-2.000</b>	<b>0,00</b>	<b>2.000,00</b>	<b>0,00</b>	<b>0</b>	<b>-2.000,00</b>	<b>0</b>
<b>18</b>	<b>Anteiliger Finanzierungsmittelüberschuss/-bedarf (Summe aus Nummer 3 und 17)</b>	<b>80.292,92</b>	<b>95.570</b>	<b>92.116,89</b>	<b>-3.453,11</b>	<b>0,00</b>	<b>0</b>	<b>3.453,11</b>	<b>0</b>

## Jahresabschluss NKHR 2023 der Stadt Markdorf


**Finanzrechnung der Investitionsmaßnahmen  
Kostenstelle 365021 Kleinkindbetreuung KiGa Pestalozzi**

Stadt Markdorf

**Investition B-3650-009 Erwerb bewegl. Vermögen Kleinkind Pestalozzi**

Nr.		Ergebnis 2022	Fortgeschr. Ansatz 2023	Ergebnis 2023	Vergleich Ergebnis/Ansatz (Sp.3 - 2)	Ergänz. Fest- legungen im HH-Vollzug	Ermächtig.- übertragung aus 2022	verfügbare Mittel abzgl. Ergebnis	Ermächtig.- übertragung nach 2024
		EUR							
		1	2	3	4	5	6	7	8
9	Auszahlungen für den Erwerb von beweglichem Sachvermögen	0,00	-2.000	0,00	2.000,00	0,00	0	-2.000,00	0
13	<b>Summe der Auszahlungen aus Investitionstätigkeit (Summe aus Nummer 7 bis 12)</b>	<b>0,00</b>	<b>-2.000</b>	<b>0,00</b>	<b>2.000,00</b>	<b>0,00</b>	<b>0</b>	<b>-2.000,00</b>	<b>0</b>
14	<b>Saldo aus Investitionstätigkeit (Saldo aus Nummer 6 und 13)</b>	<b>0,00</b>	<b>-2.000</b>	<b>0,00</b>	<b>2.000,00</b>	<b>0,00</b>	<b>0</b>	<b>-2.000,00</b>	<b>0</b>
16	<b>Gesamtkosten der Maßnahme (Summe aus Nummer 13 und 15)</b>	<b>0,00</b>	<b>-2.000</b>	<b>0,00</b>	<b>2.000,00</b>	<b>0,00</b>	<b>0</b>	<b>-2.000,00</b>	<b>0</b>


## Jahresabschluss NKHR 2023 der Stadt Markdorf


**Teilergebnisrechnung mit Planvergleich**  
**Kostenstelle 365002 Kindergarten St. Josef**


Stadt Markdorf

Nr.		Ergebnis 2022	Fortgeschr. Ansatz 2023	Ergebnis 2023	Vergleich Ergebnis/Ansatz (Sp.3 - 2)	Ergänz. Fest- legungen im HH-Vollzug	Ermächtig.- übertragung aus 2022	verfügbare Mittel abzgl. Ergebnis	Ermächtig.- übertragung nach 2024
		EUR							
		1	2	3	4	5	6	7	8
1	Steuern und ähnliche Abgaben	0,00	0	0,00	0,00	0,00	0	0,00	0
2	Zuweisungen und Zuwendungen, Umlagen	196.382,76	155.000	183.662,30	28.662,30	0,00	0	-28.662,30	0
3	Aufgelöste Investitionszuwendungen und -beiträge	8.002,25	11.600	8.176,38	-3.423,62	0,00	0	3.423,62	0
4	Sonstige Transfererträge	0,00	0	0,00	0,00	0,00	0	0,00	0
5	Entgelte für öffentliche Leistungen oder Einrichtungen	119.870,00	127.000	127.441,25	441,25	0,00	0	-441,25	0
6	Sonstige privatrechtliche Leistungsentgelte	0,00	0	130,00	130,00	0,00	0	-130,00	0
7	Kostenerstattungen und Kostenumlagen	54.059,65	11.000	49.536,60	38.536,60	0,00	0	-38.536,60	0
8	Zinsen und ähnliche Erträge	0,00	0	0,00	0,00	0,00	0	0,00	0
9	Aktivierete Eigenleistungen und Bestandsveränderungen	0,00	0	0,00	0,00	0,00	0	0,00	0
10	Sonstige ordentliche Erträge	0,00	0	0,00	0,00	0,00	0	0,00	0
<b>11</b>	<b>Anteilige ordentliche Erträge (Summe aus Nummern 1 bis 10)</b>	<b>378.314,66</b>	<b>304.600</b>	<b>368.946,53</b>	<b>64.346,53</b>	<b>0,00</b>	<b>0</b>	<b>-64.346,53</b>	<b>0</b>
12	Personalaufwendungen	-711.665,86	-620.300	-764.143,15	-143.843,15	0,00	0	143.843,15	0
13	Versorgungsaufwendungen	0,00	0	0,00	0,00	0,00	0	0,00	0
14	Aufwendungen für Sach- und Dienstleistungen	-72.019,64	-74.350	-83.832,32	-9.482,32	0,00	0	9.482,32	0
15	Abschreibungen	-62.906,60	-84.900	-62.306,12	22.593,88	0,00	0	-22.593,88	0
16	Zinsen und ähnliche Aufwendungen	0,00	0	0,00	0,00	0,00	0	0,00	0
17	Transferaufwendungen	0,00	0	0,00	0,00	0,00	0	0,00	0
18	Sonstige ordentliche Aufwendungen	-42.941,38	-14.600	-22.580,05	-7.980,05	0,00	0	7.980,05	0
<b>19</b>	<b>Anteilige ordentliche Aufwendungen (Summe aus Nummern 12 bis 18)</b>	<b>-889.533,48</b>	<b>-794.150</b>	<b>-932.861,64</b>	<b>-138.711,64</b>	<b>0,00</b>	<b>0</b>	<b>138.711,64</b>	<b>0</b>
<b>20</b>	<b>Anteiliges ordentliches Ergebnis (Saldo aus Nummern 11 und 19)</b>	<b>-511.218,82</b>	<b>-489.550</b>	<b>-563.915,11</b>	<b>-74.365,11</b>	<b>0,00</b>	<b>0</b>	<b>74.365,11</b>	<b>0</b>
21	Erträge aus internen Leistungen	0,00	0	0,00	0,00	0,00	0	0,00	0
22	Aufwendungen für interne Leistungen	-34.785,06	-34.597	-33.340,88	1.256,12	0,00	0	-1.256,12	0
23	Kalkulatorische Kosten	-90.254,25	-107.900	-88.099,66	19.800,34	0,00	0	-19.800,34	0
<b>24</b>	<b>Kalkulatorisches Ergebnis (Saldo aus Nummern 21 bis 23)</b>	<b>-125.039,31</b>	<b>-142.497</b>	<b>-121.440,54</b>	<b>21.056,46</b>	<b>0,00</b>	<b>0</b>	<b>-21.056,46</b>	<b>0</b>
<b>25</b>	<b>Nettoressourcenbedarf/-überschuss (Saldo der Nummern 20 und 24)</b>	<b>-636.258,13</b>	<b>-632.047</b>	<b>-685.355,65</b>	<b>-53.308,65</b>	<b>0,00</b>	<b>0</b>	<b>53.308,65</b>	<b>0</b>

## Jahresabschluss NKHR 2023 der Stadt Markdorf

 <b>Teilfinanzrechnung mit Planvergleich</b> <b>Kostenstelle 365002 Kindergarten St. Josef</b> Stadt Markdorf		Ergebnis 2022	Fortgeschr. Ansatz 2023	Ergebnis 2023	Vergleich Ergebnis/Ansatz (Sp.3 - 2)	Ergänz. Fest- legungen im HH-Vollzug	Ermächtig.- übertragung aus 2022	verfügbare Mittel abzgl. Ergebnis	Ermächtig.- übertragung nach 2024
EUR									
		1	2	3	4	5	6	7	8
1	Summe der Einzahlungen aus laufender Verwaltungstätigkeit (ohne außerordentliche zahlungswirksame Erträge aus Vermögensveräußerung)	367.605,75	293.000	365.844,81	72.844,81	0,00	0	-72.844,81	0
2	Summe der Auszahlungen aus laufender Verwaltungstätigkeit	-821.600,28	-709.250	-885.919,60	-176.669,60	0,00	0	176.669,60	0
<b>3</b>	<b>Anteiliger Zahlungsmittelüberschuss/-bedarf aus laufender Verwaltungstätigkeit (Saldo aus Nummer 1 und 2)</b>	<b>-453.994,53</b>	<b>-416.250</b>	<b>-520.074,79</b>	<b>-103.824,79</b>	<b>0,00</b>	<b>0</b>	<b>103.824,79</b>	<b>0</b>
4	Einzahlungen aus Investitionszuwendungen	1.428,00	0	0,00	0,00	0,00	0	0,00	0
5	Einzahlungen aus Investitionsbeiträgen und ähnlichen Entgelten für Investitionstätigkeit	0,00	0	0,00	0,00	0,00	0	0,00	0
6	Einzahlungen aus der Veräußerung von Sachvermögen	0,00	0	0,00	0,00	0,00	0	0,00	0
7	Einzahlungen aus der Veräußerung von Finanzvermögen	0,00	0	0,00	0,00	0,00	0	0,00	0
8	Einzahlungen für sonstige Investitionstätigkeit	0,00	0	0,00	0,00	0,00	0	0,00	0
<b>9</b>	<b>Summe der Einzahlungen aus Investitionstätigkeit (Summe aus Nummer 4 bis 8)</b>	<b>1.428,00</b>	<b>0</b>	<b>0,00</b>	<b>0,00</b>	<b>0,00</b>	<b>0</b>	<b>0,00</b>	<b>0</b>
10	Auszahlungen für den Erwerb von Grundstücken und Gebäuden	0,00	0	0,00	0,00	0,00	0	0,00	0
11	Auszahlungen für Baumaßnahmen	0,00	0	0,00	0,00	0,00	0	0,00	0
12	Auszahlungen für den Erwerb von beweglichem Sachvermögen	0,00	-6.000	-1.273,30	4.726,70	0,00	0	-4.726,70	0
13	Auszahlungen für den Erwerb von Finanzvermögen	0,00	0	0,00	0,00	0,00	0	0,00	0
14	Auszahlungen für Investitionsförderungsmaßnahmen	0,00	0	0,00	0,00	0,00	0	0,00	0
15	Auszahlungen für den Erwerb von immateriellen Vermögensgegenständen	0,00	0	0,00	0,00	0,00	0	0,00	0
<b>16</b>	<b>Summe der Auszahlungen aus Investitionstätigkeit (Summe aus Nummer 10 bis 15)</b>	<b>0,00</b>	<b>-6.000</b>	<b>-1.273,30</b>	<b>4.726,70</b>	<b>0,00</b>	<b>0</b>	<b>-4.726,70</b>	<b>0</b>
<b>17</b>	<b>Anteiliger Finanzierungsmittelüberschuss/-bedarf aus Investitionstätigkeit (Saldo aus Nummer 9 und 16)</b>	<b>1.428,00</b>	<b>-6.000</b>	<b>-1.273,30</b>	<b>4.726,70</b>	<b>0,00</b>	<b>0</b>	<b>-4.726,70</b>	<b>0</b>
<b>18</b>	<b>Anteiliger Finanzierungsmittelüberschuss/-bedarf (Summe aus Nummer 3 und 17)</b>	<b>-452.566,53</b>	<b>-422.250</b>	<b>-521.348,09</b>	<b>-99.098,09</b>	<b>0,00</b>	<b>0</b>	<b>99.098,09</b>	<b>0</b>

## Jahresabschluss NKHR 2023 der Stadt Markdorf

 <b>Finanzrechnung der Investitionsmaßnahmen</b> <b>Kostenstelle 365002 Kindergarten St. Josef</b> Stadt Markdorf									
<b>Investition B-3650-003 Erwerb bewegl. Vermögen Kiga St. Josef</b>									
Nr.		Ergebnis 2022	Fortgeschr. Ansatz 2023	Ergebnis 2023	Vergleich Ergebnis/Ansatz (Sp.3 - 2)	Ergänz. Fest- legungen im HH-Vollzug	Ermächtig.- übertragung aus 2022	verfügbare Mittel abzgl. Ergebnis	Ermächtig.- übertragung nach 2024
EUR									
		1	2	3	4	5	6	7	8
9	Auszahlungen für den Erwerb von beweglichem Sachvermögen	0,00	-6.000	-1.273,30	4.726,70	0,00	0	-4.726,70	0
13	<b>Summe der Auszahlungen aus Investitionstätigkeit (Summe aus Nummer 7 bis 12)</b>	<b>0,00</b>	<b>-6.000</b>	<b>-1.273,30</b>	<b>4.726,70</b>	<b>0,00</b>	<b>0</b>	<b>-4.726,70</b>	<b>0</b>
14	<b>Saldo aus Investitionstätigkeit (Saldo aus Nummer 6 und 13)</b>	<b>0,00</b>	<b>-6.000</b>	<b>-1.273,30</b>	<b>4.726,70</b>	<b>0,00</b>	<b>0</b>	<b>-4.726,70</b>	<b>0</b>
16	<b>Gesamtkosten der Maßnahme (Summe aus Nummer 13 und 15)</b>	<b>0,00</b>	<b>-6.000</b>	<b>-1.273,30</b>	<b>4.726,70</b>	<b>0,00</b>	<b>0</b>	<b>-4.726,70</b>	<b>0</b>
<b>Investition Z-3650-004 Zuschuss Kiga St. Josef allgemein</b>									
Nr.		Ergebnis 2022	Fortgeschr. Ansatz 2023	Ergebnis 2023	Vergleich Ergebnis/Ansatz (Sp.3 - 2)	Ergänz. Fest- legungen im HH-Vollzug	Ermächtig.- übertragung aus 2022	verfügbare Mittel abzgl. Ergebnis	Ermächtig.- übertragung nach 2024
EUR									
		1	2	3	4	5	6	7	8
1	Einzahlungen aus Investitionszuwendungen	1.428,00	0	0,00	0,00	0,00	0	0,00	0
6	<b>Summe der Einzahlungen aus Investitionstätigkeit (Summe aus Nummer 1 bis 5)</b>	<b>1.428,00</b>	<b>0</b>	<b>0,00</b>	<b>0,00</b>	<b>0,00</b>	<b>0</b>	<b>0,00</b>	<b>0</b>
14	<b>Saldo aus Investitionstätigkeit (Saldo aus Nummer 6 und 13)</b>	<b>1.428,00</b>	<b>0</b>	<b>0,00</b>	<b>0,00</b>	<b>0,00</b>	<b>0</b>	<b>0,00</b>	<b>0</b>




## Jahresabschluss NKHR 2023 der Stadt Markdorf


**Teilergebnisrechnung mit Planvergleich**  
**Kostenstelle 365022 Kleinkindbetreuung KiGa St. Josef**


Stadt Markdorf

Nr.		Ergebnis 2022	Fortgeschr. Ansatz 2023	Ergebnis 2023	Vergleich Ergebnis/Ansatz (Sp.3 - 2)	Ergänz. Fest- legungen im HH-Vollzug	Ermächtig.- übertragung aus 2022	verfügbare Mittel abzgl. Ergebnis	Ermächtig.- übertragung nach 2024
		EUR							
		1	2	3	4	5	6	7	8
1	Steuern und ähnliche Abgaben	0,00	0	0,00	0,00	0,00	0	0,00	0
2	Zuweisungen und Zuwendungen, Umlagen	161.826,27	146.800	150.214,52	3.414,52	0,00	0	-3.414,52	0
3	Aufgelöste Investitionszuwendungen und -beiträge	2.062,36	0	2.062,37	2.062,37	0,00	0	-2.062,37	0
4	Sonstige Transfererträge	0,00	0	0,00	0,00	0,00	0	0,00	0
5	Entgelte für öffentliche Leistungen oder Einrichtungen	42.702,75	45.400	46.291,00	891,00	0,00	0	-891,00	0
6	Sonstige privatrechtliche Leistungsentgelte	0,00	0	0,00	0,00	0,00	0	0,00	0
7	Kostenerstattungen und Kostenumlagen	4.533,98	15.300	0,00	-15.300,00	0,00	0	15.300,00	0
8	Zinsen und ähnliche Erträge	0,00	0	0,00	0,00	0,00	0	0,00	0
9	Aktivierete Eigenleistungen und Bestandsveränderungen	0,00	0	0,00	0,00	0,00	0	0,00	0
10	Sonstige ordentliche Erträge	0,00	0	0,00	0,00	0,00	0	0,00	0
<b>11</b>	<b>Anteilige ordentliche Erträge (Summe aus Nummern 1 bis 10)</b>	<b>211.125,36</b>	<b>207.500</b>	<b>198.567,89</b>	<b>-8.932,11</b>	<b>0,00</b>	<b>0</b>	<b>8.932,11</b>	<b>0</b>
12	Personalaufwendungen	-95.448,93	-115.000	-122.057,28	-7.057,28	0,00	0	7.057,28	0
13	Versorgungsaufwendungen	0,00	0	0,00	0,00	0,00	0	0,00	0
14	Aufwendungen für Sach- und Dienstleistungen	-4.500,73	-11.700	-11.455,55	244,45	0,00	0	-244,45	0
15	Abschreibungen	-14.425,11	-1.100	-14.255,78	-13.155,78	0,00	0	13.155,78	0
16	Zinsen und ähnliche Aufwendungen	0,00	0	0,00	0,00	0,00	0	0,00	0
17	Transferaufwendungen	0,00	0	0,00	0,00	0,00	0	0,00	0
18	Sonstige ordentliche Aufwendungen	-2.181,46	-2.350	-3.923,95	-1.573,95	0,00	0	1.573,95	0
<b>19</b>	<b>Anteilige ordentliche Aufwendungen (Summe aus Nummern 12 bis 18)</b>	<b>-116.556,23</b>	<b>-130.150</b>	<b>-151.692,56</b>	<b>-21.542,56</b>	<b>0,00</b>	<b>0</b>	<b>21.542,56</b>	<b>0</b>
<b>20</b>	<b>Anteiliges ordentliches Ergebnis (Saldo aus Nummern 11 und 19)</b>	<b>94.569,13</b>	<b>77.350</b>	<b>46.875,33</b>	<b>-30.474,67</b>	<b>0,00</b>	<b>0</b>	<b>30.474,67</b>	<b>0</b>
21	Erträge aus internen Leistungen	0,00	0	0,00	0,00	0,00	0	0,00	0
22	Aufwendungen für interne Leistungen	-8.751,68	-9.220	-5.913,87	3.306,13	0,00	0	-3.306,13	0
23	Kalkulatorische Kosten	-22.136,04	0	-21.648,28	-21.648,28	0,00	0	21.648,28	0
<b>24</b>	<b>Kalkulatorisches Ergebnis (Saldo aus Nummern 21 bis 23)</b>	<b>-30.887,72</b>	<b>-9.220</b>	<b>-27.562,15</b>	<b>-18.342,15</b>	<b>0,00</b>	<b>0</b>	<b>18.342,15</b>	<b>0</b>
<b>25</b>	<b>Nettoressourcenbedarf/-überschuss (Saldo der Nummern 20 und 24)</b>	<b>63.681,41</b>	<b>68.130</b>	<b>19.313,18</b>	<b>-48.816,82</b>	<b>0,00</b>	<b>0</b>	<b>48.816,82</b>	<b>0</b>

## Jahresabschluss NKHR 2023 der Stadt Markdorf

 <b>Teilfinanzrechnung mit Planvergleich</b> <b>Kostenstelle 365022 Kleinkindbetreuung KiGa St. Josef</b> Stadt Markdorf		Ergebnis 2022	Fortgeschr. Ansatz 2023	Ergebnis 2023	Vergleich Ergebnis/Ansatz (Sp.3 - 2)	Ergänz. Fest- legungen im HH-Vollzug	Ermächtig.- übertragung aus 2022	verfügbare Mittel abzgl. Ergebnis	Ermächtig.- übertragung nach 2024
EUR									
		1	2	3	4	5	6	7	8
1	Summe der Einzahlungen aus laufender Verwaltungstätigkeit (ohne außerordentliche zahlungswirksame Erträge aus Vermögensveräußerung)	209.063,00	207.500	196.505,51	-10.994,49	0,00	0	10.994,49	0
2	Summe der Auszahlungen aus laufender Verwaltungstätigkeit	-101.623,33	-129.050	-134.432,30	-5.382,30	0,00	0	5.382,30	0
<b>3</b>	<b>Anteiliger Zahlungsmittelüberschuss/-bedarf aus laufender Verwaltungstätigkeit (Saldo aus Nummer 1 und 2)</b>	<b>107.439,67</b>	<b>78.450</b>	<b>62.073,21</b>	<b>-16.376,79</b>	<b>0,00</b>	<b>0</b>	<b>16.376,79</b>	<b>0</b>
4	Einzahlungen aus Investitionszuwendungen	0,00	0	0,00	0,00	0,00	0	0,00	0
5	Einzahlungen aus Investitionsbeiträgen und ähnlichen Entgelten für Investitionstätigkeit	0,00	0	0,00	0,00	0,00	0	0,00	0
6	Einzahlungen aus der Veräußerung von Sachvermögen	0,00	0	0,00	0,00	0,00	0	0,00	0
7	Einzahlungen aus der Veräußerung von Finanzvermögen	0,00	0	0,00	0,00	0,00	0	0,00	0
8	Einzahlungen für sonstige Investitionstätigkeit	0,00	0	0,00	0,00	0,00	0	0,00	0
<b>9</b>	<b>Summe der Einzahlungen aus Investitionstätigkeit (Summe aus Nummer 4 bis 8)</b>	<b>0,00</b>	<b>0</b>	<b>0,00</b>	<b>0,00</b>	<b>0,00</b>	<b>0</b>	<b>0,00</b>	<b>0</b>
10	Auszahlungen für den Erwerb von Grundstücken und Gebäuden	0,00	0	0,00	0,00	0,00	0	0,00	0
11	Auszahlungen für Baumaßnahmen	0,00	0	0,00	0,00	0,00	0	0,00	0
12	Auszahlungen für den Erwerb von beweglichem Sachvermögen	0,00	-2.000	0,00	2.000,00	0,00	0	-2.000,00	0
13	Auszahlungen für den Erwerb von Finanzvermögen	0,00	0	0,00	0,00	0,00	0	0,00	0
14	Auszahlungen für Investitionsförderungsmaßnahmen	0,00	0	0,00	0,00	0,00	0	0,00	0
15	Auszahlungen für den Erwerb von immateriellen Vermögensgegenständen	0,00	0	0,00	0,00	0,00	0	0,00	0
<b>16</b>	<b>Summe der Auszahlungen aus Investitionstätigkeit (Summe aus Nummer 10 bis 15)</b>	<b>0,00</b>	<b>-2.000</b>	<b>0,00</b>	<b>2.000,00</b>	<b>0,00</b>	<b>0</b>	<b>-2.000,00</b>	<b>0</b>
<b>17</b>	<b>Anteiliger Finanzierungsmittelüberschuss/-bedarf aus Investitionstätigkeit (Saldo aus Nummer 9 und 16)</b>	<b>0,00</b>	<b>-2.000</b>	<b>0,00</b>	<b>2.000,00</b>	<b>0,00</b>	<b>0</b>	<b>-2.000,00</b>	<b>0</b>
<b>18</b>	<b>Anteiliger Finanzierungsmittelüberschuss/-bedarf (Summe aus Nummer 3 und 17)</b>	<b>107.439,67</b>	<b>76.450</b>	<b>62.073,21</b>	<b>-14.376,79</b>	<b>0,00</b>	<b>0</b>	<b>14.376,79</b>	<b>0</b>

## Jahresabschluss NKHR 2023 der Stadt Markdorf

 <b>Finanzrechnung der Investitionsmaßnahmen</b> <b>Kostenstelle 365022 Kleinkindbetreuung KiGa St. Josef</b> Stadt Markdorf									
<b>Investition B-3650-012 Erwerb bewegl. Vermögen Kleinkind St. Josef</b>									
Nr.		Ergebnis 2022	Fortgeschr. Ansatz 2023	Ergebnis 2023	Vergleich Ergebnis/Ansatz (Sp.3 - 2)	Ergänz. Fest- legungen im HH-Vollzug	Ermächtig.- übertragung aus 2022	verfügbare Mittel abzgl. Ergebnis	Ermächtig.- übertragung nach 2024
		EUR							
		1	2	3	4	5	6	7	8
9	Auszahlungen für den Erwerb von beweglichem Sachvermögen	0,00	-2.000	0,00	2.000,00	0,00	0	-2.000,00	0
13	<b>Summe der Auszahlungen aus Investitionstätigkeit (Summe aus Nummer 7 bis 12)</b>	<b>0,00</b>	<b>-2.000</b>	<b>0,00</b>	<b>2.000,00</b>	<b>0,00</b>	<b>0</b>	<b>-2.000,00</b>	<b>0</b>
14	<b>Saldo aus Investitionstätigkeit (Saldo aus Nummer 6 und 13)</b>	<b>0,00</b>	<b>-2.000</b>	<b>0,00</b>	<b>2.000,00</b>	<b>0,00</b>	<b>0</b>	<b>-2.000,00</b>	<b>0</b>
16	<b>Gesamtkosten der Maßnahme (Summe aus Nummer 13 und 15)</b>	<b>0,00</b>	<b>-2.000</b>	<b>0,00</b>	<b>2.000,00</b>	<b>0,00</b>	<b>0</b>	<b>-2.000,00</b>	<b>0</b>


## Jahresabschluss NKHR 2023 der Stadt Markdorf


**Teilergebnisrechnung mit Planvergleich**  
**Kostenstelle 365003 Kindergarten St. Martin**


Stadt Markdorf

Nr.		Ergebnis 2022	Fortgeschr. Ansatz 2023	Ergebnis 2023	Vergleich Ergebnis/Ansatz (Sp.3 - 2)	Ergänz. Fest- legungen im HH-Vollzug	Ermächtig.- übertragung aus 2022	verfügbare Mittel abzgl. Ergebnis	Ermächtig.- übertragung nach 2024
		EUR							
		1	2	3	4	5	6	7	8
1	Steuern und ähnliche Abgaben	0,00	0	0,00	0,00	0,00	0	0,00	0
2	Zuweisungen und Zuwendungen, Umlagen	107.853,32	90.000	99.615,79	9.615,79	0,00	0	-9.615,79	0
3	Aufgelöste Investitionszuwendungen und -beiträge	4.265,52	11.600	4.439,66	-7.160,34	0,00	0	7.160,34	0
4	Sonstige Transfererträge	0,00	0	0,00	0,00	0,00	0	0,00	0
5	Entgelte für öffentliche Leistungen oder Einrichtungen	55.554,75	60.000	57.989,50	-2.010,50	0,00	0	2.010,50	0
6	Sonstige privatrechtliche Leistungsentgelte	170,00	1.400	0,00	-1.400,00	0,00	0	1.400,00	0
7	Kostenerstattungen und Kostenumlagen	42.764,12	0	5.460,00	5.460,00	0,00	0	-5.460,00	0
8	Zinsen und ähnliche Erträge	0,00	0	0,00	0,00	0,00	0	0,00	0
9	Aktivierete Eigenleistungen und Bestandsveränderungen	0,00	0	0,00	0,00	0,00	0	0,00	0
10	Sonstige ordentliche Erträge	0,00	0	0,00	0,00	0,00	0	0,00	0
<b>11</b>	<b>Anteilige ordentliche Erträge (Summe aus Nummern 1 bis 10)</b>	<b>210.607,71</b>	<b>163.000</b>	<b>167.504,95</b>	<b>4.504,95</b>	<b>0,00</b>	<b>0</b>	<b>-4.504,95</b>	<b>0</b>
12	Personalaufwendungen	-388.075,25	-394.700	-323.122,62	71.577,38	0,00	0	-71.577,38	0
13	Versorgungsaufwendungen	0,00	0	0,00	0,00	0,00	0	0,00	0
14	Aufwendungen für Sach- und Dienstleistungen	-46.286,60	-48.450	-52.453,32	-4.003,32	0,00	0	4.003,32	0
15	Abschreibungen	-36.561,60	-73.300	-36.212,27	37.087,73	0,00	0	-37.087,73	0
16	Zinsen und ähnliche Aufwendungen	0,00	0	0,00	0,00	0,00	0	0,00	0
17	Transferaufwendungen	0,00	0	0,00	0,00	0,00	0	0,00	0
18	Sonstige ordentliche Aufwendungen	-82.870,73	-6.900	-21.585,20	-14.685,20	0,00	0	14.685,20	0
<b>19</b>	<b>Anteilige ordentliche Aufwendungen (Summe aus Nummern 12 bis 18)</b>	<b>-553.794,18</b>	<b>-523.350</b>	<b>-433.373,41</b>	<b>89.976,59</b>	<b>0,00</b>	<b>0</b>	<b>-89.976,59</b>	<b>0</b>
<b>20</b>	<b>Anteiliges ordentliches Ergebnis (Saldo aus Nummern 11 und 19)</b>	<b>-343.186,47</b>	<b>-360.350</b>	<b>-265.868,46</b>	<b>94.481,54</b>	<b>0,00</b>	<b>0</b>	<b>-94.481,54</b>	<b>0</b>
21	Erträge aus internen Leistungen	0,00	0	0,00	0,00	0,00	0	0,00	0
22	Aufwendungen für interne Leistungen	-32.737,74	-34.394	-25.901,39	8.492,61	0,00	0	-8.492,61	0
23	Kalkulatorische Kosten	-43.388,20	-62.100	-42.158,83	19.941,17	0,00	0	-19.941,17	0
<b>24</b>	<b>Kalkulatorisches Ergebnis (Saldo aus Nummern 21 bis 23)</b>	<b>-76.125,94</b>	<b>-96.494</b>	<b>-68.060,22</b>	<b>28.433,78</b>	<b>0,00</b>	<b>0</b>	<b>-28.433,78</b>	<b>0</b>
<b>25</b>	<b>Nettoressourcenbedarf/-überschuss (Saldo der Nummern 20 und 24)</b>	<b>-419.312,41</b>	<b>-456.844</b>	<b>-333.928,68</b>	<b>122.915,32</b>	<b>0,00</b>	<b>0</b>	<b>-122.915,32</b>	<b>0</b>

## Jahresabschluss NKHR 2023 der Stadt Markdorf

 <b>Teilfinanzrechnung mit Planvergleich</b> <b>Kostenstelle 365003 Kindergarten St. Martin</b> Stadt Markdorf		Ergebnis 2022	Fortgeschr. Ansatz 2023	Ergebnis 2023	Vergleich Ergebnis/Ansatz (Sp.3 - 2)	Ergänz. Fest- legungen im HH-Vollzug	Ermächtig.- übertragung aus 2022	verfügbare Mittel abzgl. Ergebnis	Ermächtig.- übertragung nach 2024
EUR									
		1	2	3	4	5	6	7	8
1	Summe der Einzahlungen aus laufender Verwaltungstätigkeit (ohne außerordentliche zahlungswirksame Erträge aus Vermögensveräußerung)	218.239,09	151.400	151.300,63	-99,37	0,00	0	99,37	0
2	Summe der Auszahlungen aus laufender Verwaltungstätigkeit	-510.290,07	-450.050	-413.592,42	36.457,58	0,00	0	-36.457,58	0
<b>3</b>	<b>Anteiliger Zahlungsmittelüberschuss/-bedarf aus laufender Verwaltungstätigkeit (Saldo aus Nummer 1 und 2)</b>	<b>-292.050,98</b>	<b>-298.650</b>	<b>-262.291,79</b>	<b>36.358,21</b>	<b>0,00</b>	<b>0</b>	<b>-36.358,21</b>	<b>0</b>
4	Einzahlungen aus Investitionszuwendungen	1.428,00	0	0,00	0,00	0,00	0	0,00	0
5	Einzahlungen aus Investitionsbeiträgen und ähnlichen Entgelten für Investitionstätigkeit	0,00	0	0,00	0,00	0,00	0	0,00	0
6	Einzahlungen aus der Veräußerung von Sachvermögen	0,00	0	0,00	0,00	0,00	0	0,00	0
7	Einzahlungen aus der Veräußerung von Finanzvermögen	0,00	0	0,00	0,00	0,00	0	0,00	0
8	Einzahlungen für sonstige Investitionstätigkeit	0,00	0	0,00	0,00	0,00	0	0,00	0
<b>9</b>	<b>Summe der Einzahlungen aus Investitionstätigkeit (Summe aus Nummer 4 bis 8)</b>	<b>1.428,00</b>	<b>0</b>	<b>0,00</b>	<b>0,00</b>	<b>0,00</b>	<b>0</b>	<b>0,00</b>	<b>0</b>
10	Auszahlungen für den Erwerb von Grundstücken und Gebäuden	0,00	0	0,00	0,00	0,00	0	0,00	0
11	Auszahlungen für Baumaßnahmen	0,00	0	0,00	0,00	0,00	0	0,00	0
12	Auszahlungen für den Erwerb von beweglichem Sachvermögen	0,00	-4.000	0,00	4.000,00	0,00	0	-4.000,00	0
13	Auszahlungen für den Erwerb von Finanzvermögen	0,00	0	0,00	0,00	0,00	0	0,00	0
14	Auszahlungen für Investitionsförderungsmaßnahmen	0,00	0	0,00	0,00	0,00	0	0,00	0
15	Auszahlungen für den Erwerb von immateriellen Vermögensgegenständen	0,00	0	0,00	0,00	0,00	0	0,00	0
<b>16</b>	<b>Summe der Auszahlungen aus Investitionstätigkeit (Summe aus Nummer 10 bis 15)</b>	<b>0,00</b>	<b>-4.000</b>	<b>0,00</b>	<b>4.000,00</b>	<b>0,00</b>	<b>0</b>	<b>-4.000,00</b>	<b>0</b>
<b>17</b>	<b>Anteiliger Finanzierungsmittelüberschuss/-bedarf aus Investitionstätigkeit (Saldo aus Nummer 9 und 16)</b>	<b>1.428,00</b>	<b>-4.000</b>	<b>0,00</b>	<b>4.000,00</b>	<b>0,00</b>	<b>0</b>	<b>-4.000,00</b>	<b>0</b>
<b>18</b>	<b>Anteiliger Finanzierungsmittelüberschuss/-bedarf (Summe aus Nummer 3 und 17)</b>	<b>-290.622,98</b>	<b>-302.650</b>	<b>-262.291,79</b>	<b>40.358,21</b>	<b>0,00</b>	<b>0</b>	<b>-40.358,21</b>	<b>0</b>

## Jahresabschluss NKHR 2023 der Stadt Markdorf

 <b>Finanzrechnung der Investitionsmaßnahmen</b> <b>Kostenstelle 365003 Kindergarten St. Martin</b> Stadt Markdorf									
<b>Investition B-3650-004 Erwerb bewegl. Vermögen Kiga St. Martin</b>									
Nr.		Ergebnis 2022	Fortgeschr. Ansatz 2023	Ergebnis 2023	Vergleich Ergebnis/Ansatz (Sp.3 - 2)	Ergänz. Fest- legungen im HH-Vollzug	Ermächtig.- übertragung aus 2022	verfügbare Mittel abzgl. Ergebnis	Ermächtig.- übertragung nach 2024
EUR									
		1	2	3	4	5	6	7	8
9	Auszahlungen für den Erwerb von beweglichem Sachvermögen	0,00	-4.000	0,00	4.000,00	0,00	0	-4.000,00	0
13	<b>Summe der Auszahlungen aus Investitionstätigkeit (Summe aus Nummer 7 bis 12)</b>	<b>0,00</b>	<b>-4.000</b>	<b>0,00</b>	<b>4.000,00</b>	<b>0,00</b>	<b>0</b>	<b>-4.000,00</b>	<b>0</b>
14	<b>Saldo aus Investitionstätigkeit (Saldo aus Nummer 6 und 13)</b>	<b>0,00</b>	<b>-4.000</b>	<b>0,00</b>	<b>4.000,00</b>	<b>0,00</b>	<b>0</b>	<b>-4.000,00</b>	<b>0</b>
16	<b>Gesamtkosten der Maßnahme (Summe aus Nummer 13 und 15)</b>	<b>0,00</b>	<b>-4.000</b>	<b>0,00</b>	<b>4.000,00</b>	<b>0,00</b>	<b>0</b>	<b>-4.000,00</b>	<b>0</b>
<b>Investition Z-3650-005 Zuschuss Kiga St. Martin allgemein</b>									
Nr.		Ergebnis 2022	Fortgeschr. Ansatz 2023	Ergebnis 2023	Vergleich Ergebnis/Ansatz (Sp.3 - 2)	Ergänz. Fest- legungen im HH-Vollzug	Ermächtig.- übertragung aus 2022	verfügbare Mittel abzgl. Ergebnis	Ermächtig.- übertragung nach 2024
EUR									
		1	2	3	4	5	6	7	8
1	Einzahlungen aus Investitionszuwendungen	1.428,00	0	0,00	0,00	0,00	0	0,00	0
6	<b>Summe der Einzahlungen aus Investitionstätigkeit (Summe aus Nummer 1 bis 5)</b>	<b>1.428,00</b>	<b>0</b>	<b>0,00</b>	<b>0,00</b>	<b>0,00</b>	<b>0</b>	<b>0,00</b>	<b>0</b>
14	<b>Saldo aus Investitionstätigkeit (Saldo aus Nummer 6 und 13)</b>	<b>1.428,00</b>	<b>0</b>	<b>0,00</b>	<b>0,00</b>	<b>0,00</b>	<b>0</b>	<b>0,00</b>	<b>0</b>


## Jahresabschluss NKHR 2023 der Stadt Markdorf


**Teilergebnisrechnung mit Planvergleich**  
**Kostenstelle 365023 Kleinkindbetreuung KiGa St. Martin**

Stadt Markdorf

Nr.		Ergebnis 2022	Fortgeschr. Ansatz 2023	Ergebnis 2023	Vergleich Ergebnis/Ansatz (Sp.3 - 2)	Ergänz. Fest- legungen im HH-Vollzug	Ermächtig.- übertragung aus 2022	verfügbare Mittel abzgl. Ergebnis	Ermächtig.- übertragung nach 2024
EUR									
		1	2	3	4	5	6	7	8
1	Steuern und ähnliche Abgaben	0,00	0	0,00	0,00	0,00	0	0,00	0
2	Zuweisungen und Zuwendungen, Umlagen	162.944,07	129.000	132.561,22	3.561,22	0,00	0	-3.561,22	0
3	Aufgelöste Investitionszuwendungen und -beiträge	5.553,79	0	5.553,80	5.553,80	0,00	0	-5.553,80	0
4	Sonstige Transfererträge	0,00	0	0,00	0,00	0,00	0	0,00	0
5	Entgelte für öffentliche Leistungen oder Einrichtungen	40.419,50	43.000	45.460,00	2.460,00	0,00	0	-2.460,00	0
6	Sonstige privatrechtliche Leistungsentgelte	0,00	700	0,00	-700,00	0,00	0	700,00	0
7	Kostenerstattungen und Kostenumlagen	31.457,45	0	8.309,78	8.309,78	0,00	0	-8.309,78	0
8	Zinsen und ähnliche Erträge	0,00	0	0,00	0,00	0,00	0	0,00	0
9	Aktivierete Eigenleistungen und Bestandsveränderungen	0,00	0	0,00	0,00	0,00	0	0,00	0
10	Sonstige ordentliche Erträge	0,00	0	0,00	0,00	0,00	0	0,00	0
<b>11</b>	<b>Anteilige ordentliche Erträge (Summe aus Nummern 1 bis 10)</b>	<b>240.374,81</b>	<b>172.700</b>	<b>191.884,80</b>	<b>19.184,80</b>	<b>0,00</b>	<b>0</b>	<b>-19.184,80</b>	<b>0</b>
12	Personalaufwendungen	-127.631,66	-97.200	-191.107,02	-93.907,02	0,00	0	93.907,02	0
13	Versorgungsaufwendungen	0,00	0	0,00	0,00	0,00	0	0,00	0
14	Aufwendungen für Sach- und Dienstleistungen	-9.543,80	-15.300	-40.342,44	-25.042,44	0,00	0	25.042,44	0
15	Abschreibungen	-25.632,75	-1.000	-25.510,41	-24.510,41	0,00	0	24.510,41	0
16	Zinsen und ähnliche Aufwendungen	0,00	0	0,00	0,00	0,00	0	0,00	0
17	Transferaufwendungen	0,00	0	0,00	0,00	0,00	0	0,00	0
18	Sonstige ordentliche Aufwendungen	-1.966,33	-9.450	-5.673,71	3.776,29	0,00	0	-3.776,29	0
<b>19</b>	<b>Anteilige ordentliche Aufwendungen (Summe aus Nummern 12 bis 18)</b>	<b>-164.774,54</b>	<b>-122.950</b>	<b>-262.633,58</b>	<b>-139.683,58</b>	<b>0,00</b>	<b>0</b>	<b>139.683,58</b>	<b>0</b>
<b>20</b>	<b>Anteiliges ordentliches Ergebnis (Saldo aus Nummern 11 und 19)</b>	<b>75.600,27</b>	<b>49.750</b>	<b>-70.748,78</b>	<b>-120.498,78</b>	<b>0,00</b>	<b>0</b>	<b>120.498,78</b>	<b>0</b>
21	Erträge aus internen Leistungen	0,00	0	0,00	0,00	0,00	0	0,00	0
22	Aufwendungen für interne Leistungen	-11.542,91	-12.122	-6.886,56	5.235,44	0,00	0	-5.235,44	0
23	Kalkulatorische Kosten	-25.280,03	0	-24.420,45	-24.420,45	0,00	0	24.420,45	0
<b>24</b>	<b>Kalkulatorisches Ergebnis (Saldo aus Nummern 21 bis 23)</b>	<b>-36.822,94</b>	<b>-12.122</b>	<b>-31.307,01</b>	<b>-19.185,01</b>	<b>0,00</b>	<b>0</b>	<b>19.185,01</b>	<b>0</b>
<b>25</b>	<b>Nettoressourcenbedarf/-überschuss (Saldo der Nummern 20 und 24)</b>	<b>38.777,33</b>	<b>37.628</b>	<b>-102.055,79</b>	<b>-139.683,79</b>	<b>0,00</b>	<b>0</b>	<b>139.683,79</b>	<b>0</b>

## Jahresabschluss NKHR 2023 der Stadt Markdorf

 <b>Teilfinanzrechnung mit Planvergleich</b> <b>Kostenstelle 365023 Kleinkindbetreuung KiGa St. Martin</b> Stadt Markdorf		Ergebnis 2022	Fortgeschr. Ansatz 2023	Ergebnis 2023	Vergleich Ergebnis/Ansatz (Sp.3 - 2)	Ergänz. Fest- legungen im HH-Vollzug	Ermächtig.- übertragung aus 2022	verfügbare Mittel abzgl. Ergebnis	Ermächtig.- übertragung nach 2024
		EUR							
		1	2	3	4	5	6	7	8
1	Summe der Einzahlungen aus laufender Verwaltungstätigkeit (ohne außerordentliche zahlungswirksame Erträge aus Vermögensveräußerung)	234.622,01	172.700	186.662,00	13.962,00	0,00	0	-13.962,00	0
2	Summe der Auszahlungen aus laufender Verwaltungstätigkeit	-136.667,65	-121.950	-228.599,91	-106.649,91	0,00	0	106.649,91	0
<b>3</b>	<b>Anteiliger Zahlungsmittelüberschuss/-bedarf aus laufender Verwaltungstätigkeit (Saldo aus Nummer 1 und 2)</b>	<b>97.954,36</b>	<b>50.750</b>	<b>-41.937,91</b>	<b>-92.687,91</b>	<b>0,00</b>	<b>0</b>	<b>92.687,91</b>	<b>0</b>
4	Einzahlungen aus Investitionszuwendungen	0,00	0	0,00	0,00	0,00	0	0,00	0
5	Einzahlungen aus Investitionsbeiträgen und ähnlichen Entgelten für Investitionstätigkeit	0,00	0	0,00	0,00	0,00	0	0,00	0
6	Einzahlungen aus der Veräußerung von Sachvermögen	0,00	0	0,00	0,00	0,00	0	0,00	0
7	Einzahlungen aus der Veräußerung von Finanzvermögen	0,00	0	0,00	0,00	0,00	0	0,00	0
8	Einzahlungen für sonstige Investitionstätigkeit	0,00	0	0,00	0,00	0,00	0	0,00	0
<b>9</b>	<b>Summe der Einzahlungen aus Investitionstätigkeit (Summe aus Nummer 4 bis 8)</b>	<b>0,00</b>	<b>0</b>	<b>0,00</b>	<b>0,00</b>	<b>0,00</b>	<b>0</b>	<b>0,00</b>	<b>0</b>
10	Auszahlungen für den Erwerb von Grundstücken und Gebäuden	0,00	0	0,00	0,00	0,00	0	0,00	0
11	Auszahlungen für Baumaßnahmen	0,00	0	0,00	0,00	0,00	0	0,00	0
12	Auszahlungen für den Erwerb von beweglichem Sachvermögen	0,00	-2.000	0,00	2.000,00	0,00	0	-2.000,00	0
13	Auszahlungen für den Erwerb von Finanzvermögen	0,00	0	0,00	0,00	0,00	0	0,00	0
14	Auszahlungen für Investitionsförderungsmaßnahmen	0,00	0	0,00	0,00	0,00	0	0,00	0
15	Auszahlungen für den Erwerb von immateriellen Vermögensgegenständen	0,00	0	0,00	0,00	0,00	0	0,00	0
<b>16</b>	<b>Summe der Auszahlungen aus Investitionstätigkeit (Summe aus Nummer 10 bis 15)</b>	<b>0,00</b>	<b>-2.000</b>	<b>0,00</b>	<b>2.000,00</b>	<b>0,00</b>	<b>0</b>	<b>-2.000,00</b>	<b>0</b>
<b>17</b>	<b>Anteiliger Finanzierungsmittelüberschuss/-bedarf aus Investitionstätigkeit (Saldo aus Nummer 9 und 16)</b>	<b>0,00</b>	<b>-2.000</b>	<b>0,00</b>	<b>2.000,00</b>	<b>0,00</b>	<b>0</b>	<b>-2.000,00</b>	<b>0</b>
<b>18</b>	<b>Anteiliger Finanzierungsmittelüberschuss/-bedarf (Summe aus Nummer 3 und 17)</b>	<b>97.954,36</b>	<b>48.750</b>	<b>-41.937,91</b>	<b>-90.687,91</b>	<b>0,00</b>	<b>0</b>	<b>90.687,91</b>	<b>0</b>



## Jahresabschluss NKHR 2023 der Stadt Markdorf


**Finanzrechnung der Investitionsmaßnahmen**  
**Kostenstelle 365023 Kleinkindbetreuung KiGa St. Martin**

Stadt Markdorf

**Investition B-3650-008 Erwerb bewegl. Vermögen Kleinkind St. Martin**

Nr.		Ergebnis 2022	Fortgeschr. Ansatz 2023	Ergebnis 2023	Vergleich Ergebnis/Ansatz (Sp.3 - 2)	Ergänz. Fest- legungen im HH-Vollzug	Ermächtig.- übertragung aus 2022	verfügbare Mittel abzgl. Ergebnis	Ermächtig.- übertragung nach 2024
		EUR							
		1	2	3	4	5	6	7	8
9	Auszahlungen für den Erwerb von beweglichem Sachvermögen	0,00	-2.000	0,00	2.000,00	0,00	0	-2.000,00	0
13	<b>Summe der Auszahlungen aus Investitionstätigkeit (Summe aus Nummer 7 bis 12)</b>	<b>0,00</b>	<b>-2.000</b>	<b>0,00</b>	<b>2.000,00</b>	<b>0,00</b>	<b>0</b>	<b>-2.000,00</b>	<b>0</b>
14	<b>Saldo aus Investitionstätigkeit (Saldo aus Nummer 6 und 13)</b>	<b>0,00</b>	<b>-2.000</b>	<b>0,00</b>	<b>2.000,00</b>	<b>0,00</b>	<b>0</b>	<b>-2.000,00</b>	<b>0</b>
16	<b>Gesamtkosten der Maßnahme (Summe aus Nummer 13 und 15)</b>	<b>0,00</b>	<b>-2.000</b>	<b>0,00</b>	<b>2.000,00</b>	<b>0,00</b>	<b>0</b>	<b>-2.000,00</b>	<b>0</b>


## Jahresabschluss NKHR 2023 der Stadt Markdorf


**Teilergebnisrechnung mit Planvergleich**  
**Kostenstelle 365004 Kindergarten Altes Schulhaus**


Stadt Markdorf

Nr.		Ergebnis 2022	Fortgeschr. Ansatz 2023	Ergebnis 2023	Vergleich Ergebnis/Ansatz (Sp.3 - 2)	Ergänz. Fest- legungen im HH-Vollzug	Ermächtig.- übertragung aus 2022	verfügbare Mittel abzgl. Ergebnis	Ermächtig.- übertragung nach 2024
		EUR							
		1	2	3	4	5	6	7	8
1	Steuern und ähnliche Abgaben	0,00	0	0,00	0,00	0,00	0	0,00	0
2	Zuweisungen und Zuwendungen, Umlagen	191.398,22	145.000	162.359,31	17.359,31	0,00	0	-17.359,31	0
3	Aufgelöste Investitionszuwendungen und -beiträge	243,81	500	417,95	-82,05	0,00	0	82,05	0
4	Sonstige Transfererträge	0,00	0	0,00	0,00	0,00	0	0,00	0
5	Entgelte für öffentliche Leistungen oder Einrichtungen	105.054,00	112.000	89.622,50	-22.377,50	0,00	0	22.377,50	0
6	Sonstige privatrechtliche Leistungsentgelte	0,00	0	1.657,92	1.657,92	0,00	0	-1.657,92	0
7	Kostenerstattungen und Kostenumlagen	100.498,46	0	21.258,84	21.258,84	0,00	0	-21.258,84	0
8	Zinsen und ähnliche Erträge	0,00	0	0,00	0,00	0,00	0	0,00	0
9	Aktivierete Eigenleistungen und Bestandsveränderungen	0,00	0	0,00	0,00	0,00	0	0,00	0
10	Sonstige ordentliche Erträge	0,00	0	0,00	0,00	0,00	0	0,00	0
<b>11</b>	<b>Anteilige ordentliche Erträge (Summe aus Nummern 1 bis 10)</b>	<b>397.194,49</b>	<b>257.500</b>	<b>275.316,52</b>	<b>17.816,52</b>	<b>0,00</b>	<b>0</b>	<b>-17.816,52</b>	<b>0</b>
12	Personalaufwendungen	-593.750,09	-575.300	-493.740,87	81.559,13	0,00	0	-81.559,13	0
13	Versorgungsaufwendungen	0,00	0	0,00	0,00	0,00	0	0,00	0
14	Aufwendungen für Sach- und Dienstleistungen	-87.432,64	-69.200	-80.328,17	-11.128,17	0,00	0	11.128,17	0
15	Abschreibungen	-12.665,66	-16.800	-11.872,74	4.927,26	0,00	0	-4.927,26	0
16	Zinsen und ähnliche Aufwendungen	0,00	0	0,00	0,00	0,00	0	0,00	0
17	Transferaufwendungen	0,00	0	0,00	0,00	0,00	0	0,00	0
18	Sonstige ordentliche Aufwendungen	-56.297,67	-11.900	-45.490,40	-33.590,40	0,00	0	33.590,40	0
<b>19</b>	<b>Anteilige ordentliche Aufwendungen (Summe aus Nummern 12 bis 18)</b>	<b>-750.146,06</b>	<b>-673.200</b>	<b>-631.432,18</b>	<b>41.767,82</b>	<b>0,00</b>	<b>0</b>	<b>-41.767,82</b>	<b>0</b>
<b>20</b>	<b>Anteiliges ordentliches Ergebnis (Saldo aus Nummern 11 und 19)</b>	<b>-352.951,57</b>	<b>-415.700</b>	<b>-356.115,66</b>	<b>59.584,34</b>	<b>0,00</b>	<b>0</b>	<b>-59.584,34</b>	<b>0</b>
21	Erträge aus internen Leistungen	53.551,92	39.848	62.672,12	22.824,12	0,00	0	-22.824,12	0
22	Aufwendungen für interne Leistungen	-49.162,07	-47.346	-32.309,71	15.036,29	0,00	0	-15.036,29	0
23	Kalkulatorische Kosten	-27.627,42	-26.700	-27.149,43	-449,43	0,00	0	449,43	0
<b>24</b>	<b>Kalkulatorisches Ergebnis (Saldo aus Nummern 21 bis 23)</b>	<b>-23.237,57</b>	<b>-34.198</b>	<b>3.212,98</b>	<b>37.410,98</b>	<b>0,00</b>	<b>0</b>	<b>-37.410,98</b>	<b>0</b>
<b>25</b>	<b>Nettoressourcenbedarf/-überschuss (Saldo der Nummern 20 und 24)</b>	<b>-376.189,14</b>	<b>-449.898</b>	<b>-352.902,68</b>	<b>96.995,32</b>	<b>0,00</b>	<b>0</b>	<b>-96.995,32</b>	<b>0</b>

## Jahresabschluss NKHR 2023 der Stadt Markdorf

 <b>Teilfinanzrechnung mit Planvergleich</b> <b>Kostenstelle 365004 Kindergarten Altes Schulhaus</b> Stadt Markdorf		Ergebnis 2022	Fortgeschr. Ansatz 2023	Ergebnis 2023	Vergleich Ergebnis/Ansatz (Sp.3 - 2)	Ergänz. Fest- legungen im HH-Vollzug	Ermächtig.- übertragung aus 2022	verfügbare Mittel abzgl. Ergebnis	Ermächtig.- übertragung nach 2024
		EUR							
		1	2	3	4	5	6	7	8
1	Summe der Einzahlungen aus laufender Verwaltungstätigkeit (ohne außerordentliche zahlungswirksame Erträge aus Vermögensveräußerung)	389.400,14	257.000	283.236,71	26.236,71	0,00	0	-26.236,71	0
2	Summe der Auszahlungen aus laufender Verwaltungstätigkeit	-712.013,75	-656.400	-658.628,25	-2.228,25	0,00	0	2.228,25	0
<b>3</b>	<b>Anteiliger Zahlungsmittelüberschuss/-bedarf aus laufender Verwaltungstätigkeit (Saldo aus Nummer 1 und 2)</b>	<b>-322.613,61</b>	<b>-399.400</b>	<b>-375.391,54</b>	<b>24.008,46</b>	<b>0,00</b>	<b>0</b>	<b>-24.008,46</b>	<b>0</b>
4	Einzahlungen aus Investitionszuwendungen	1.428,00	0	0,00	0,00	0,00	0	0,00	0
5	Einzahlungen aus Investitionsbeiträgen und ähnlichen Entgelten für Investitionstätigkeit	0,00	0	0,00	0,00	0,00	0	0,00	0
6	Einzahlungen aus der Veräußerung von Sachvermögen	0,00	0	0,00	0,00	0,00	0	0,00	0
7	Einzahlungen aus der Veräußerung von Finanzvermögen	0,00	0	0,00	0,00	0,00	0	0,00	0
8	Einzahlungen für sonstige Investitionstätigkeit	0,00	0	0,00	0,00	0,00	0	0,00	0
<b>9</b>	<b>Summe der Einzahlungen aus Investitionstätigkeit (Summe aus Nummer 4 bis 8)</b>	<b>1.428,00</b>	<b>0</b>	<b>0,00</b>	<b>0,00</b>	<b>0,00</b>	<b>0</b>	<b>0,00</b>	<b>0</b>
10	Auszahlungen für den Erwerb von Grundstücken und Gebäuden	0,00	0	0,00	0,00	0,00	0	0,00	0
11	Auszahlungen für Baumaßnahmen	0,00	0	0,00	0,00	0,00	0	0,00	0
12	Auszahlungen für den Erwerb von beweglichem Sachvermögen	0,00	-6.000	0,00	6.000,00	0,00	0	-6.000,00	0
13	Auszahlungen für den Erwerb von Finanzvermögen	0,00	0	0,00	0,00	0,00	0	0,00	0
14	Auszahlungen für Investitionsförderungsmaßnahmen	0,00	0	0,00	0,00	0,00	0	0,00	0
15	Auszahlungen für den Erwerb von immateriellen Vermögensgegenständen	0,00	0	0,00	0,00	0,00	0	0,00	0
<b>16</b>	<b>Summe der Auszahlungen aus Investitionstätigkeit (Summe aus Nummer 10 bis 15)</b>	<b>0,00</b>	<b>-6.000</b>	<b>0,00</b>	<b>6.000,00</b>	<b>0,00</b>	<b>0</b>	<b>-6.000,00</b>	<b>0</b>
<b>17</b>	<b>Anteiliger Finanzierungsmittelüberschuss/-bedarf aus Investitionstätigkeit (Saldo aus Nummer 9 und 16)</b>	<b>1.428,00</b>	<b>-6.000</b>	<b>0,00</b>	<b>6.000,00</b>	<b>0,00</b>	<b>0</b>	<b>-6.000,00</b>	<b>0</b>
<b>18</b>	<b>Anteiliger Finanzierungsmittelüberschuss/-bedarf (Summe aus Nummer 3 und 17)</b>	<b>-321.185,61</b>	<b>-405.400</b>	<b>-375.391,54</b>	<b>30.008,46</b>	<b>0,00</b>	<b>0</b>	<b>-30.008,46</b>	<b>0</b>

## Jahresabschluss NKHR 2023 der Stadt Markdorf

 <b>Finanzrechnung der Investitionsmaßnahmen</b> <b>Kostenstelle 365004 Kindergarten Altes Schulhaus</b> Stadt Markdorf									
<b>Investition B-3650-005 Erwerb bewegl. Vermögen Kiga Altes Schulhaus</b>									
Nr.		Ergebnis 2022	Fortgeschr. Ansatz 2023	Ergebnis 2023	Vergleich Ergebnis/Ansatz (Sp.3 - 2)	Ergänz. Fest- legungen im HH-Vollzug	Ermächtig.- übertragung aus 2022	verfügbare Mittel abzgl. Ergebnis	Ermächtig.- übertragung nach 2024
EUR									
		1	2	3	4	5	6	7	8
9	Auszahlungen für den Erwerb von beweglichem Sachvermögen	0,00	-6.000	0,00	6.000,00	0,00	0	-6.000,00	0
13	<b>Summe der Auszahlungen aus Investitionstätigkeit (Summe aus Nummer 7 bis 12)</b>	<b>0,00</b>	<b>-6.000</b>	<b>0,00</b>	<b>6.000,00</b>	<b>0,00</b>	<b>0</b>	<b>-6.000,00</b>	<b>0</b>
14	<b>Saldo aus Investitionstätigkeit (Saldo aus Nummer 6 und 13)</b>	<b>0,00</b>	<b>-6.000</b>	<b>0,00</b>	<b>6.000,00</b>	<b>0,00</b>	<b>0</b>	<b>-6.000,00</b>	<b>0</b>
16	<b>Gesamtkosten der Maßnahme (Summe aus Nummer 13 und 15)</b>	<b>0,00</b>	<b>-6.000</b>	<b>0,00</b>	<b>6.000,00</b>	<b>0,00</b>	<b>0</b>	<b>-6.000,00</b>	<b>0</b>
<b>Investition Z-3650-006 Zuschuss Kiga Alte Schule allgemein</b>									
Nr.		Ergebnis 2022	Fortgeschr. Ansatz 2023	Ergebnis 2023	Vergleich Ergebnis/Ansatz (Sp.3 - 2)	Ergänz. Fest- legungen im HH-Vollzug	Ermächtig.- übertragung aus 2022	verfügbare Mittel abzgl. Ergebnis	Ermächtig.- übertragung nach 2024
EUR									
		1	2	3	4	5	6	7	8
1	Einzahlungen aus Investitionszuwendungen	1.428,00	0	0,00	0,00	0,00	0	0,00	0
6	<b>Summe der Einzahlungen aus Investitionstätigkeit (Summe aus Nummer 1 bis 5)</b>	<b>1.428,00</b>	<b>0</b>	<b>0,00</b>	<b>0,00</b>	<b>0,00</b>	<b>0</b>	<b>0,00</b>	<b>0</b>
14	<b>Saldo aus Investitionstätigkeit (Saldo aus Nummer 6 und 13)</b>	<b>1.428,00</b>	<b>0</b>	<b>0,00</b>	<b>0,00</b>	<b>0,00</b>	<b>0</b>	<b>0,00</b>	<b>0</b>


## Jahresabschluss NKHR 2023 der Stadt Markdorf


**Teilergebnisrechnung mit Planvergleich**  
**Kostenstelle 365024 Kleinkindbetreuung KiGa Altes Schulhaus**

Stadt Markdorf

Nr.		Ergebnis 2022	Fortgeschr. Ansatz 2023	Ergebnis 2023	Vergleich Ergebnis/Ansatz (Sp.3 - 2)	Ergänz. Fest- legungen im HH-Vollzug	Ermächtig.- übertragung aus 2022	verfügbare Mittel abzgl. Ergebnis	Ermächtig.- übertragung nach 2024
		EUR							
		1	2	3	4	5	6	7	8
1	Steuern und ähnliche Abgaben	0,00	0	0,00	0,00	0,00	0	0,00	0
2	Zuweisungen und Zuwendungen, Umlagen	127.414,97	66.000	71.160,27	5.160,27	0,00	0	-5.160,27	0
3	Aufgelöste Investitionszuwendungen und -beiträge	0,00	0	0,00	0,00	0,00	0	0,00	0
4	Sonstige Transfererträge	0,00	0	0,00	0,00	0,00	0	0,00	0
5	Entgelte für öffentliche Leistungen oder Einrichtungen	19.240,75	23.000	23.064,00	64,00	0,00	0	-64,00	0
6	Sonstige privatrechtliche Leistungsentgelte	0,00	0	0,00	0,00	0,00	0	0,00	0
7	Kostenerstattungen und Kostenumlagen	0,00	0	0,00	0,00	0,00	0	0,00	0
8	Zinsen und ähnliche Erträge	0,00	0	0,00	0,00	0,00	0	0,00	0
9	Aktivierete Eigenleistungen und Bestandsveränderungen	0,00	0	0,00	0,00	0,00	0	0,00	0
10	Sonstige ordentliche Erträge	0,00	0	0,00	0,00	0,00	0	0,00	0
<b>11</b>	<b>Anteilige ordentliche Erträge (Summe aus Nummern 1 bis 10)</b>	<b>146.655,72</b>	<b>89.000</b>	<b>94.224,27</b>	<b>5.224,27</b>	<b>0,00</b>	<b>0</b>	<b>-5.224,27</b>	<b>0</b>
12	Personalaufwendungen	-142.996,01	-142.700	-194.166,71	-51.466,71	0,00	0	51.466,71	0
13	Versorgungsaufwendungen	0,00	0	0,00	0,00	0,00	0	0,00	0
14	Aufwendungen für Sach- und Dienstleistungen	-2.260,70	-11.300	-3.805,05	7.494,95	0,00	0	-7.494,95	0
15	Abschreibungen	-454,10	-1.000	-454,09	545,91	0,00	0	-545,91	0
16	Zinsen und ähnliche Aufwendungen	0,00	0	0,00	0,00	0,00	0	0,00	0
17	Transferaufwendungen	0,00	0	0,00	0,00	0,00	0	0,00	0
18	Sonstige ordentliche Aufwendungen	-1.703,33	-3.550	-2.964,69	585,31	0,00	0	-585,31	0
<b>19</b>	<b>Anteilige ordentliche Aufwendungen (Summe aus Nummern 12 bis 18)</b>	<b>-147.414,14</b>	<b>-158.550</b>	<b>-201.390,54</b>	<b>-42.840,54</b>	<b>0,00</b>	<b>0</b>	<b>42.840,54</b>	<b>0</b>
<b>20</b>	<b>Anteiliges ordentliches Ergebnis (Saldo aus Nummern 11 und 19)</b>	<b>-758,42</b>	<b>-69.550</b>	<b>-107.166,27</b>	<b>-37.616,27</b>	<b>0,00</b>	<b>0</b>	<b>37.616,27</b>	<b>0</b>
21	Erträge aus internen Leistungen	0,00	0	0,00	0,00	0,00	0	0,00	0
22	Aufwendungen für interne Leistungen	-11.109,91	-10.922	-6.895,43	4.026,57	0,00	0	-4.026,57	0
23	Kalkulatorische Kosten	-461,61	0	-443,46	-443,46	0,00	0	443,46	0
<b>24</b>	<b>Kalkulatorisches Ergebnis (Saldo aus Nummern 21 bis 23)</b>	<b>-11.571,52</b>	<b>-10.922</b>	<b>-7.338,89</b>	<b>3.583,11</b>	<b>0,00</b>	<b>0</b>	<b>-3.583,11</b>	<b>0</b>
<b>25</b>	<b>Nettoressourcenbedarf/-überschuss (Saldo der Nummern 20 und 24)</b>	<b>-12.329,94</b>	<b>-80.472</b>	<b>-114.505,16</b>	<b>-34.033,16</b>	<b>0,00</b>	<b>0</b>	<b>34.033,16</b>	<b>0</b>

## Jahresabschluss NKHR 2023 der Stadt Markdorf

 <b>Teilfinanzrechnung mit Planvergleich</b> <b>Kostenstelle 365024 Kleinkindbetreuung KiGa Altes Schulhaus</b> Stadt Markdorf		Ergebnis 2022	Fortgeschr. Ansatz 2023	Ergebnis 2023	Vergleich Ergebnis/Ansatz (Sp.3 - 2)	Ergänz. Fest- legungen im HH-Vollzug	Ermächtig.- übertragung aus 2022	verfügbare Mittel abzgl. Ergebnis	Ermächtig.- übertragung nach 2024
		EUR							
		1	2	3	4	5	6	7	8
1	Summe der Einzahlungen aus laufender Verwaltungstätigkeit (ohne außerordentliche zahlungswirksame Erträge aus Vermögensveräußerung)	146.627,22	89.000	94.970,79	5.970,79	0,00	0	-5.970,79	0
2	Summe der Auszahlungen aus laufender Verwaltungstätigkeit	-146.825,99	-157.550	-202.108,70	-44.558,70	0,00	0	44.558,70	0
<b>3</b>	<b>Anteiliger Zahlungsmittelüberschuss/-bedarf aus laufender Verwaltungstätigkeit (Saldo aus Nummer 1 und 2)</b>	<b>-198,77</b>	<b>-68.550</b>	<b>-107.137,91</b>	<b>-38.587,91</b>	<b>0,00</b>	<b>0</b>	<b>38.587,91</b>	<b>0</b>
4	Einzahlungen aus Investitionszuwendungen	0,00	0	0,00	0,00	0,00	0	0,00	0
5	Einzahlungen aus Investitionsbeiträgen und ähnlichen Entgelten für Investitionstätigkeit	0,00	0	0,00	0,00	0,00	0	0,00	0
6	Einzahlungen aus der Veräußerung von Sachvermögen	0,00	0	0,00	0,00	0,00	0	0,00	0
7	Einzahlungen aus der Veräußerung von Finanzvermögen	0,00	0	0,00	0,00	0,00	0	0,00	0
8	Einzahlungen für sonstige Investitionstätigkeit	0,00	0	0,00	0,00	0,00	0	0,00	0
<b>9</b>	<b>Summe der Einzahlungen aus Investitionstätigkeit (Summe aus Nummer 4 bis 8)</b>	<b>0,00</b>	<b>0</b>	<b>0,00</b>	<b>0,00</b>	<b>0,00</b>	<b>0</b>	<b>0,00</b>	<b>0</b>
10	Auszahlungen für den Erwerb von Grundstücken und Gebäuden	0,00	0	0,00	0,00	0,00	0	0,00	0
11	Auszahlungen für Baumaßnahmen	0,00	0	0,00	0,00	0,00	0	0,00	0
12	Auszahlungen für den Erwerb von beweglichem Sachvermögen	0,00	-2.000	0,00	2.000,00	0,00	0	-2.000,00	0
13	Auszahlungen für den Erwerb von Finanzvermögen	0,00	0	0,00	0,00	0,00	0	0,00	0
14	Auszahlungen für Investitionsförderungsmaßnahmen	0,00	0	0,00	0,00	0,00	0	0,00	0
15	Auszahlungen für den Erwerb von immateriellen Vermögensgegenständen	0,00	0	0,00	0,00	0,00	0	0,00	0
<b>16</b>	<b>Summe der Auszahlungen aus Investitionstätigkeit (Summe aus Nummer 10 bis 15)</b>	<b>0,00</b>	<b>-2.000</b>	<b>0,00</b>	<b>2.000,00</b>	<b>0,00</b>	<b>0</b>	<b>-2.000,00</b>	<b>0</b>
<b>17</b>	<b>Anteiliger Finanzierungsmittelüberschuss/-bedarf aus Investitionstätigkeit (Saldo aus Nummer 9 und 16)</b>	<b>0,00</b>	<b>-2.000</b>	<b>0,00</b>	<b>2.000,00</b>	<b>0,00</b>	<b>0</b>	<b>-2.000,00</b>	<b>0</b>
<b>18</b>	<b>Anteiliger Finanzierungsmittelüberschuss/-bedarf (Summe aus Nummer 3 und 17)</b>	<b>-198,77</b>	<b>-70.550</b>	<b>-107.137,91</b>	<b>-36.587,91</b>	<b>0,00</b>	<b>0</b>	<b>36.587,91</b>	<b>0</b>

## Jahresabschluss NKHR 2023 der Stadt Markdorf


**Finanzrechnung der Investitionsmaßnahmen  
Kostenstelle 365024 Kleinkindbetreuung KiGa Altes Schulhaus**

Stadt Markdorf

**Investition B-3650-010 Erwerb bewegl. Vermögen Kleinkind Altes Schulhaus**

Nr.		Ergebnis 2022	Fortgeschr. Ansatz 2023	Ergebnis 2023	Vergleich Ergebnis/Ansatz (Sp.3 - 2)	Ergänz. Fest- legungen im HH-Vollzug	Ermächtig.- übertragung aus 2022	verfügbare Mittel abzgl. Ergebnis	Ermächtig.- übertragung nach 2024
		EUR							
		1	2	3	4	5	6	7	8
9	Auszahlungen für den Erwerb von beweglichem Sachvermögen	0,00	-2.000	0,00	2.000,00	0,00	0	-2.000,00	0
13	<b>Summe der Auszahlungen aus Investitionstätigkeit (Summe aus Nummer 7 bis 12)</b>	<b>0,00</b>	<b>-2.000</b>	<b>0,00</b>	<b>2.000,00</b>	<b>0,00</b>	<b>0</b>	<b>-2.000,00</b>	<b>0</b>
14	<b>Saldo aus Investitionstätigkeit (Saldo aus Nummer 6 und 13)</b>	<b>0,00</b>	<b>-2.000</b>	<b>0,00</b>	<b>2.000,00</b>	<b>0,00</b>	<b>0</b>	<b>-2.000,00</b>	<b>0</b>
16	<b>Gesamtkosten der Maßnahme (Summe aus Nummer 13 und 15)</b>	<b>0,00</b>	<b>-2.000</b>	<b>0,00</b>	<b>2.000,00</b>	<b>0,00</b>	<b>0</b>	<b>-2.000,00</b>	<b>0</b>

## Jahresabschluss NKHR 2023 der Stadt Markdorf



**Teilergebnisrechnung mit Planvergleich**  
**Kostenstelle 365005 Kindergarten Hepbach**

Stadt Markdorf


Nr.		Ergebnis 2022	Fortgeschr. Ansatz 2023	Ergebnis 2023	Vergleich Ergebnis/Ansatz (Sp.3 - 2)	Ergänz. Fest- legungen im HH-Vollzug	Ermächtig.- übertragung aus 2022	verfügbare Mittel abzgl. Ergebnis	Ermächtig.- übertragung nach 2024
		EUR							
		1	2	3	4	5	6	7	8
1	Steuern und ähnliche Abgaben	0,00	0	0,00	0,00	0,00	0	0,00	0
2	Zuweisungen und Zuwendungen, Umlagen	66.159,23	56.000	65.983,93	9.983,93	0,00	0	-9.983,93	0
3	Aufgelöste Investitionszuwendungen und -beiträge	243,81	500	417,95	-82,05	0,00	0	82,05	0
4	Sonstige Transfererträge	0,00	0	0,00	0,00	0,00	0	0,00	0
5	Entgelte für öffentliche Leistungen oder Einrichtungen	36.214,50	38.000	37.672,50	-327,50	0,00	0	327,50	0
6	Sonstige privatrechtliche Leistungsentgelte	16.373,24	700	6.270,18	5.570,18	0,00	0	-5.570,18	0
7	Kostenerstattungen und Kostenumlagen	36.626,73	0	30.421,22	30.421,22	0,00	0	-30.421,22	0
8	Zinsen und ähnliche Erträge	0,00	0	0,00	0,00	0,00	0	0,00	0
9	Aktivierete Eigenleistungen und Bestandsveränderungen	0,00	0	0,00	0,00	0,00	0	0,00	0
10	Sonstige ordentliche Erträge	0,00	0	0,00	0,00	0,00	0	0,00	0
<b>11</b>	<b>Anteilige ordentliche Erträge (Summe aus Nummern 1 bis 10)</b>	<b>155.617,51</b>	<b>95.200</b>	<b>140.765,78</b>	<b>45.565,78</b>	<b>0,00</b>	<b>0</b>	<b>-45.565,78</b>	<b>0</b>
12	Personalaufwendungen	-218.462,39	-190.800	-276.984,57	-86.184,57	0,00	0	86.184,57	0
13	Versorgungsaufwendungen	0,00	0	0,00	0,00	0,00	0	0,00	0
14	Aufwendungen für Sach- und Dienstleistungen	-40.759,02	-33.900	-44.236,97	-10.336,97	0,00	0	10.336,97	0
15	Abschreibungen	-12.304,59	-9.900	-10.562,24	-662,24	0,00	0	662,24	0
16	Zinsen und ähnliche Aufwendungen	0,00	0	0,00	0,00	0,00	0	0,00	0
17	Transferaufwendungen	0,00	0	0,00	0,00	0,00	0	0,00	0
18	Sonstige ordentliche Aufwendungen	-64.415,26	-6.450	-18.891,37	-12.441,37	0,00	0	12.441,37	0
<b>19</b>	<b>Anteilige ordentliche Aufwendungen (Summe aus Nummern 12 bis 18)</b>	<b>-335.941,26</b>	<b>-241.050</b>	<b>-350.675,15</b>	<b>-109.625,15</b>	<b>0,00</b>	<b>0</b>	<b>109.625,15</b>	<b>0</b>
<b>20</b>	<b>Anteiliges ordentliches Ergebnis (Saldo aus Nummern 11 und 19)</b>	<b>-180.323,75</b>	<b>-145.850</b>	<b>-209.909,37</b>	<b>-64.059,37</b>	<b>0,00</b>	<b>0</b>	<b>64.059,37</b>	<b>0</b>
21	Erträge aus internen Leistungen	0,00	0	0,00	0,00	0,00	0	0,00	0
22	Aufwendungen für interne Leistungen	-33.741,06	-33.742	-18.145,05	15.596,95	0,00	0	-15.596,95	0
23	Kalkulatorische Kosten	-12.140,04	-11.900	-11.970,55	-70,55	0,00	0	70,55	0
<b>24</b>	<b>Kalkulatorisches Ergebnis (Saldo aus Nummern 21 bis 23)</b>	<b>-45.881,10</b>	<b>-45.642</b>	<b>-30.115,60</b>	<b>15.526,40</b>	<b>0,00</b>	<b>0</b>	<b>-15.526,40</b>	<b>0</b>
<b>25</b>	<b>Nettoressourcenbedarf/-überschuss (Saldo der Nummern 20 und 24)</b>	<b>-226.204,85</b>	<b>-191.492</b>	<b>-240.024,97</b>	<b>-48.532,97</b>	<b>0,00</b>	<b>0</b>	<b>48.532,97</b>	<b>0</b>



## Jahresabschluss NKHR 2023 der Stadt Markdorf

 <b>Teilfinanzrechnung mit Planvergleich</b> <b>Kostenstelle 365005 Kindergarten Hepbach</b> Stadt Markdorf		Ergebnis 2022	Fortgeschr. Ansatz 2023	Ergebnis 2023	Vergleich Ergebnis/Ansatz (Sp.3 - 2)	Ergänz. Fest- legungen im HH-Vollzug	Ermächtig.- übertragung aus 2022	verfügbare Mittel abzgl. Ergebnis	Ermächtig.- übertragung nach 2024
		EUR							
		1	2	3	4	5	6	7	8
1	Summe der Einzahlungen aus laufender Verwaltungstätigkeit (ohne außerordentliche zahlungswirksame Erträge aus Vermögensveräußerung)	152.473,84	94.700	137.694,49	42.994,49	0,00	0	-42.994,49	0
2	Summe der Auszahlungen aus laufender Verwaltungstätigkeit	-323.193,32	-231.150	-356.817,53	-125.667,53	0,00	0	125.667,53	0
<b>3</b>	<b>Anteiliger Zahlungsmittelüberschuss/-bedarf aus laufender Verwaltungstätigkeit (Saldo aus Nummer 1 und 2)</b>	<b>-170.719,48</b>	<b>-136.450</b>	<b>-219.123,04</b>	<b>-82.673,04</b>	<b>0,00</b>	<b>0</b>	<b>82.673,04</b>	<b>0</b>
4	Einzahlungen aus Investitionszuwendungen	1.428,00	0	0,00	0,00	0,00	0	0,00	0
5	Einzahlungen aus Investitionsbeiträgen und ähnlichen Entgelten für Investitionstätigkeit	0,00	0	0,00	0,00	0,00	0	0,00	0
6	Einzahlungen aus der Veräußerung von Sachvermögen	0,00	0	0,00	0,00	0,00	0	0,00	0
7	Einzahlungen aus der Veräußerung von Finanzvermögen	0,00	0	0,00	0,00	0,00	0	0,00	0
8	Einzahlungen für sonstige Investitionstätigkeit	0,00	0	0,00	0,00	0,00	0	0,00	0
<b>9</b>	<b>Summe der Einzahlungen aus Investitionstätigkeit (Summe aus Nummer 4 bis 8)</b>	<b>1.428,00</b>	<b>0</b>	<b>0,00</b>	<b>0,00</b>	<b>0,00</b>	<b>0</b>	<b>0,00</b>	<b>0</b>
10	Auszahlungen für den Erwerb von Grundstücken und Gebäuden	0,00	0	0,00	0,00	0,00	0	0,00	0
11	Auszahlungen für Baumaßnahmen	0,00	0	0,00	0,00	0,00	0	0,00	0
12	Auszahlungen für den Erwerb von beweglichem Sachvermögen	-8.585,56	-6.000	-134,12	5.865,88	0,00	0	-5.865,88	0
13	Auszahlungen für den Erwerb von Finanzvermögen	0,00	0	0,00	0,00	0,00	0	0,00	0
14	Auszahlungen für Investitionsförderungsmaßnahmen	0,00	0	0,00	0,00	0,00	0	0,00	0
15	Auszahlungen für den Erwerb von immateriellen Vermögensgegenständen	0,00	0	0,00	0,00	0,00	0	0,00	0
<b>16</b>	<b>Summe der Auszahlungen aus Investitionstätigkeit (Summe aus Nummer 10 bis 15)</b>	<b>-8.585,56</b>	<b>-6.000</b>	<b>-134,12</b>	<b>5.865,88</b>	<b>0,00</b>	<b>0</b>	<b>-5.865,88</b>	<b>0</b>
<b>17</b>	<b>Anteiliger Finanzierungsmittelüberschuss/-bedarf aus Investitionstätigkeit (Saldo aus Nummer 9 und 16)</b>	<b>-7.157,56</b>	<b>-6.000</b>	<b>-134,12</b>	<b>5.865,88</b>	<b>0,00</b>	<b>0</b>	<b>-5.865,88</b>	<b>0</b>
<b>18</b>	<b>Anteiliger Finanzierungsmittelüberschuss/-bedarf (Summe aus Nummer 3 und 17)</b>	<b>-177.877,04</b>	<b>-142.450</b>	<b>-219.257,16</b>	<b>-76.807,16</b>	<b>0,00</b>	<b>0</b>	<b>76.807,16</b>	<b>0</b>

## Jahresabschluss NKHR 2023 der Stadt Markdorf

 <b>Finanzrechnung der Investitionsmaßnahmen</b> <b>Kostenstelle 365005 Kindergarten Hepbach</b> Stadt Markdorf									
<b>Investition B-3650-006 Erwerb bewegl. Vermögen Kiga Hepbach</b>									
Nr.		Ergebnis 2022	Fortgeschr. Ansatz 2023	Ergebnis 2023	Vergleich Ergebnis/Ansatz (Sp.3 - 2)	Ergänz. Fest- legungen im HH-Vollzug	Ermächtig.- übertragung aus 2022	verfügbare Mittel abzgl. Ergebnis	Ermächtig.- übertragung nach 2024
EUR									
		1	2	3	4	5	6	7	8
9	Auszahlungen für den Erwerb von beweglichem Sachvermögen	-8.585,56	-6.000	-134,12	5.865,88	0,00	0	-5.865,88	0
13	<b>Summe der Auszahlungen aus Investitionstätigkeit (Summe aus Nummer 7 bis 12)</b>	<b>-8.585,56</b>	<b>-6.000</b>	<b>-134,12</b>	<b>5.865,88</b>	<b>0,00</b>	<b>0</b>	<b>-5.865,88</b>	<b>0</b>
14	<b>Saldo aus Investitionstätigkeit (Saldo aus Nummer 6 und 13)</b>	<b>-8.585,56</b>	<b>-6.000</b>	<b>-134,12</b>	<b>5.865,88</b>	<b>0,00</b>	<b>0</b>	<b>-5.865,88</b>	<b>0</b>
16	<b>Gesamtkosten der Maßnahme (Summe aus Nummer 13 und 15)</b>	<b>-8.585,56</b>	<b>-6.000</b>	<b>-134,12</b>	<b>5.865,88</b>	<b>0,00</b>	<b>0</b>	<b>-5.865,88</b>	<b>0</b>
<b>Investition Z-3650-008 Zuschuss Kiga Hepbach allgemein</b>									
Nr.		Ergebnis 2022	Fortgeschr. Ansatz 2023	Ergebnis 2023	Vergleich Ergebnis/Ansatz (Sp.3 - 2)	Ergänz. Fest- legungen im HH-Vollzug	Ermächtig.- übertragung aus 2022	verfügbare Mittel abzgl. Ergebnis	Ermächtig.- übertragung nach 2024
EUR									
		1	2	3	4	5	6	7	8
1	Einzahlungen aus Investitionszuwendungen	1.428,00	0	0,00	0,00	0,00	0	0,00	0
6	<b>Summe der Einzahlungen aus Investitionstätigkeit (Summe aus Nummer 1 bis 5)</b>	<b>1.428,00</b>	<b>0</b>	<b>0,00</b>	<b>0,00</b>	<b>0,00</b>	<b>0</b>	<b>0,00</b>	<b>0</b>
14	<b>Saldo aus Investitionstätigkeit (Saldo aus Nummer 6 und 13)</b>	<b>1.428,00</b>	<b>0</b>	<b>0,00</b>	<b>0,00</b>	<b>0,00</b>	<b>0</b>	<b>0,00</b>	<b>0</b>


## Jahresabschluss NKHR 2023 der Stadt Markdorf


**Teilergebnisrechnung mit Planvergleich**  
**Kostenstelle 365025 Kleinkindbetreuung KiGa Hepbach**

Stadt Markdorf

Nr.		Ergebnis 2022	Fortgeschr. Ansatz 2023	Ergebnis 2023	Vergleich Ergebnis/Ansatz (Sp.3 - 2)	Ergänz. Fest- legungen im HH-Vollzug	Ermächtig.- übertragung aus 2022	verfügbare Mittel abzgl. Ergebnis	Ermächtig.- übertragung nach 2024
		EUR							
		1	2	3	4	5	6	7	8
1	Steuern und ähnliche Abgaben	0,00	0	0,00	0,00	0,00	0	0,00	0
2	Zuweisungen und Zuwendungen, Umlagen	110.684,45	123.600	125.531,01	1.931,01	0,00	0	-1.931,01	0
3	Aufgelöste Investitionszuwendungen und -beiträge	2.500,00	2.500	2.500,00	0,00	0,00	0	0,00	0
4	Sonstige Transfererträge	0,00	0	0,00	0,00	0,00	0	0,00	0
5	Entgelte für öffentliche Leistungen oder Einrichtungen	30.548,50	33.000	34.217,50	1.217,50	0,00	0	-1.217,50	0
6	Sonstige privatrechtliche Leistungsentgelte	540,00	700	540,00	-160,00	0,00	0	160,00	0
7	Kostenerstattungen und Kostenumlagen	17.000,45	0	12.469,89	12.469,89	0,00	0	-12.469,89	0
8	Zinsen und ähnliche Erträge	0,00	0	0,00	0,00	0,00	0	0,00	0
9	Aktivierete Eigenleistungen und Bestandsveränderungen	0,00	0	0,00	0,00	0,00	0	0,00	0
10	Sonstige ordentliche Erträge	0,00	0	0,00	0,00	0,00	0	0,00	0
<b>11</b>	<b>Anteilige ordentliche Erträge (Summe aus Nummern 1 bis 10)</b>	<b>161.273,40</b>	<b>159.800</b>	<b>175.258,40</b>	<b>15.458,40</b>	<b>0,00</b>	<b>0</b>	<b>-15.458,40</b>	<b>0</b>
12	Personalaufwendungen	-116.449,71	-123.700	-137.594,62	-13.894,62	0,00	0	13.894,62	0
13	Versorgungsaufwendungen	0,00	0	0,00	0,00	0,00	0	0,00	0
14	Aufwendungen für Sach- und Dienstleistungen	-7.439,23	-11.300	-9.074,57	2.225,43	0,00	0	-2.225,43	0
15	Abschreibungen	-5.406,63	-5.500	-5.240,11	259,89	0,00	0	-259,89	0
16	Zinsen und ähnliche Aufwendungen	0,00	0	0,00	0,00	0,00	0	0,00	0
17	Transferaufwendungen	0,00	0	0,00	0,00	0,00	0	0,00	0
18	Sonstige ordentliche Aufwendungen	-3.749,66	-2.150	-3.636,53	-1.486,53	0,00	0	1.486,53	0
<b>19</b>	<b>Anteilige ordentliche Aufwendungen (Summe aus Nummern 12 bis 18)</b>	<b>-133.045,23</b>	<b>-142.650</b>	<b>-155.545,83</b>	<b>-12.895,83</b>	<b>0,00</b>	<b>0</b>	<b>12.895,83</b>	<b>0</b>
<b>20</b>	<b>Anteiliges ordentliches Ergebnis (Saldo aus Nummern 11 und 19)</b>	<b>28.228,17</b>	<b>17.150</b>	<b>19.712,57</b>	<b>2.562,57</b>	<b>0,00</b>	<b>0</b>	<b>-2.562,57</b>	<b>0</b>
21	Erträge aus internen Leistungen	0,00	0	0,00	0,00	0,00	0	0,00	0
22	Aufwendungen für interne Leistungen	-6.671,92	-7.686	-5.554,81	2.131,19	0,00	0	-2.131,19	0
23	Kalkulatorische Kosten	-1.226,33	-1.100	-1.116,71	-16,71	0,00	0	16,71	0
<b>24</b>	<b>Kalkulatorisches Ergebnis (Saldo aus Nummern 21 bis 23)</b>	<b>-7.898,25</b>	<b>-8.786</b>	<b>-6.671,52</b>	<b>2.114,48</b>	<b>0,00</b>	<b>0</b>	<b>-2.114,48</b>	<b>0</b>
<b>25</b>	<b>Nettoressourcenbedarf/-überschuss (Saldo der Nummern 20 und 24)</b>	<b>20.329,92</b>	<b>8.364</b>	<b>13.041,05</b>	<b>4.677,05</b>	<b>0,00</b>	<b>0</b>	<b>-4.677,05</b>	<b>0</b>

## Jahresabschluss NKHR 2023 der Stadt Markdorf

 <b>Teilfinanzrechnung mit Planvergleich</b> <b>Kostenstelle 365025 Kleinkindbetreuung KiGa Hepbach</b> Stadt Markdorf		Ergebnis 2022	Fortgeschr. Ansatz 2023	Ergebnis 2023	Vergleich Ergebnis/Ansatz (Sp.3 - 2)	Ergänz. Fest- legungen im HH-Vollzug	Ermächtig.- übertragung aus 2022	verfügbare Mittel abzgl. Ergebnis	Ermächtig.- übertragung nach 2024
EUR									
		1	2	3	4	5	6	7	8
1	Summe der Einzahlungen aus laufender Verwaltungstätigkeit (ohne außerordentliche zahlungswirksame Erträge aus Vermögensveräußerung)	159.842,10	157.300	173.113,39	15.813,39	0,00	0	-15.813,39	0
2	Summe der Auszahlungen aus laufender Verwaltungstätigkeit	-124.602,89	-137.150	-148.001,45	-10.851,45	0,00	0	10.851,45	0
<b>3</b>	<b>Anteilliger Zahlungsmittelüberschuss/-bedarf aus laufender Verwaltungstätigkeit (Saldo aus Nummer 1 und 2)</b>	<b>35.239,21</b>	<b>20.150</b>	<b>25.111,94</b>	<b>4.961,94</b>	<b>0,00</b>	<b>0</b>	<b>-4.961,94</b>	<b>0</b>
4	Einzahlungen aus Investitionszuwendungen	0,00	0	0,00	0,00	0,00	0	0,00	0
5	Einzahlungen aus Investitionsbeiträgen und ähnlichen Entgelten für Investitionstätigkeit	0,00	0	0,00	0,00	0,00	0	0,00	0
6	Einzahlungen aus der Veräußerung von Sachvermögen	0,00	0	0,00	0,00	0,00	0	0,00	0
7	Einzahlungen aus der Veräußerung von Finanzvermögen	0,00	0	0,00	0,00	0,00	0	0,00	0
8	Einzahlungen für sonstige Investitionstätigkeit	0,00	0	0,00	0,00	0,00	0	0,00	0
<b>9</b>	<b>Summe der Einzahlungen aus Investitionstätigkeit (Summe aus Nummer 4 bis 8)</b>	<b>0,00</b>	<b>0</b>	<b>0,00</b>	<b>0,00</b>	<b>0,00</b>	<b>0</b>	<b>0,00</b>	<b>0</b>
10	Auszahlungen für den Erwerb von Grundstücken und Gebäuden	0,00	0	0,00	0,00	0,00	0	0,00	0
11	Auszahlungen für Baumaßnahmen	0,00	0	0,00	0,00	0,00	0	0,00	0
12	Auszahlungen für den Erwerb von beweglichem Sachvermögen	0,00	-2.000	0,00	2.000,00	0,00	0	-2.000,00	0
13	Auszahlungen für den Erwerb von Finanzvermögen	0,00	0	0,00	0,00	0,00	0	0,00	0
14	Auszahlungen für Investitionsförderungsmaßnahmen	0,00	0	0,00	0,00	0,00	0	0,00	0
15	Auszahlungen für den Erwerb von immateriellen Vermögensgegenständen	0,00	0	0,00	0,00	0,00	0	0,00	0
<b>16</b>	<b>Summe der Auszahlungen aus Investitionstätigkeit (Summe aus Nummer 10 bis 15)</b>	<b>0,00</b>	<b>-2.000</b>	<b>0,00</b>	<b>2.000,00</b>	<b>0,00</b>	<b>0</b>	<b>-2.000,00</b>	<b>0</b>
<b>17</b>	<b>Anteilliger Finanzierungsmittelüberschuss/-bedarf aus Investitionstätigkeit (Saldo aus Nummer 9 und 16)</b>	<b>0,00</b>	<b>-2.000</b>	<b>0,00</b>	<b>2.000,00</b>	<b>0,00</b>	<b>0</b>	<b>-2.000,00</b>	<b>0</b>
<b>18</b>	<b>Anteilliger Finanzierungsmittelüberschuss/-bedarf (Summe aus Nummer 3 und 17)</b>	<b>35.239,21</b>	<b>18.150</b>	<b>25.111,94</b>	<b>6.961,94</b>	<b>0,00</b>	<b>0</b>	<b>-6.961,94</b>	<b>0</b>

## Jahresabschluss NKHR 2023 der Stadt Markdorf


**Finanzrechnung der Investitionsmaßnahmen**  
**Kostenstelle 365025 Kleinkindbetreuung KiGa Hepbach**

Stadt Markdorf

**Investition B-3650-011 Erwerb bewegl. Vermögen Kleinkind Hepbach**

Nr.		Ergebnis 2022	Fortgeschr. Ansatz 2023	Ergebnis 2023	Vergleich Ergebnis/Ansatz (Sp.3 - 2)	Ergänz. Fest- legungen im HH-Vollzug	Ermächtig.- übertragung aus 2022	verfügbare Mittel abzgl. Ergebnis	Ermächtig.- übertragung nach 2024
		EUR							
		1	2	3	4	5	6	7	8
9	Auszahlungen für den Erwerb von beweglichem Sachvermögen	0,00	-2.000	0,00	2.000,00	0,00	0	-2.000,00	0
13	<b>Summe der Auszahlungen aus Investitionstätigkeit (Summe aus Nummer 7 bis 12)</b>	<b>0,00</b>	<b>-2.000</b>	<b>0,00</b>	<b>2.000,00</b>	<b>0,00</b>	<b>0</b>	<b>-2.000,00</b>	<b>0</b>
14	<b>Saldo aus Investitionstätigkeit (Saldo aus Nummer 6 und 13)</b>	<b>0,00</b>	<b>-2.000</b>	<b>0,00</b>	<b>2.000,00</b>	<b>0,00</b>	<b>0</b>	<b>-2.000,00</b>	<b>0</b>
16	<b>Gesamtkosten der Maßnahme (Summe aus Nummer 13 und 15)</b>	<b>0,00</b>	<b>-2.000</b>	<b>0,00</b>	<b>2.000,00</b>	<b>0,00</b>	<b>0</b>	<b>-2.000,00</b>	<b>0</b>


## Jahresabschluss NKHR 2023 der Stadt Markdorf


**Teilergebnisrechnung mit Planvergleich**  
**Kostenstelle 365006 Kinderhaus Storchennest**


Stadt Markdorf

Nr.		Ergebnis 2022	Fortgeschr. Ansatz 2023	Ergebnis 2023	Vergleich Ergebnis/Ansatz (Sp.3 - 2)	Ergänz. Fest- legungen im HH-Vollzug	Ermächtig.- übertragung aus 2022	verfügbare Mittel abzgl. Ergebnis	Ermächtig.- übertragung nach 2024
		EUR							
		1	2	3	4	5	6	7	8
1	Steuern und ähnliche Abgaben	0,00	0	0,00	0,00	0,00	0	0,00	0
2	Zuweisungen und Zuwendungen, Umlagen	21.857,78	124.500	138.778,09	14.278,09	0,00	0	-14.278,09	0
3	Aufgelöste Investitionszuwendungen und -beiträge	1.803,81	6.000	1.977,95	-4.022,05	0,00	0	4.022,05	0
4	Sonstige Transfererträge	0,00	0	0,00	0,00	0,00	0	0,00	0
5	Entgelte für öffentliche Leistungen oder Einrichtungen	142.868,75	131.000	180.530,25	49.530,25	0,00	0	-49.530,25	0
6	Sonstige privatrechtliche Leistungsentgelte	0,00	0	1.166,89	1.166,89	0,00	0	-1.166,89	0
7	Kostenerstattungen und Kostenumlagen	27.369,91	6.300	87.279,84	80.979,84	0,00	0	-80.979,84	0
8	Zinsen und ähnliche Erträge	0,00	0	0,00	0,00	0,00	0	0,00	0
9	Aktivierete Eigenleistungen und Bestandsveränderungen	0,00	0	0,00	0,00	0,00	0	0,00	0
10	Sonstige ordentliche Erträge	0,00	0	0,00	0,00	0,00	0	0,00	0
<b>11</b>	<b>Anteilige ordentliche Erträge (Summe aus Nummern 1 bis 10)</b>	<b>193.900,25</b>	<b>267.800</b>	<b>409.733,02</b>	<b>141.933,02</b>	<b>0,00</b>	<b>0</b>	<b>-141.933,02</b>	<b>0</b>
12	Personalaufwendungen	-645.901,10	-712.600	-832.322,92	-119.722,92	0,00	0	119.722,92	0
13	Versorgungsaufwendungen	0,00	0	0,00	0,00	0,00	0	0,00	0
14	Aufwendungen für Sach- und Dienstleistungen	-155.885,95	-142.300	-165.503,03	-23.203,03	0,00	0	23.203,03	0
15	Abschreibungen	-128.753,88	-271.000	-129.123,28	141.876,72	0,00	0	-141.876,72	0
16	Zinsen und ähnliche Aufwendungen	0,00	0	0,00	0,00	0,00	0	0,00	0
17	Transferaufwendungen	0,00	0	0,00	0,00	0,00	0	0,00	0
18	Sonstige ordentliche Aufwendungen	-103.370,53	-13.100	-203.574,45	-190.474,45	0,00	0	190.474,45	0
<b>19</b>	<b>Anteilige ordentliche Aufwendungen (Summe aus Nummern 12 bis 18)</b>	<b>-1.033.911,46</b>	<b>-1.139.000</b>	<b>-1.330.523,68</b>	<b>-191.523,68</b>	<b>0,00</b>	<b>0</b>	<b>191.523,68</b>	<b>0</b>
<b>20</b>	<b>Anteiliges ordentliches Ergebnis (Saldo aus Nummern 11 und 19)</b>	<b>-840.011,21</b>	<b>-871.200</b>	<b>-920.790,66</b>	<b>-49.590,66</b>	<b>0,00</b>	<b>0</b>	<b>49.590,66</b>	<b>0</b>
21	Erträge aus internen Leistungen	0,00	0	0,00	0,00	0,00	0	0,00	0
22	Aufwendungen für interne Leistungen	-36.787,41	-40.194	-43.107,89	-2.913,89	0,00	0	2.913,89	0
23	Kalkulatorische Kosten	-211.003,89	-287.700	-206.117,25	81.582,75	0,00	0	-81.582,75	0
<b>24</b>	<b>Kalkulatorisches Ergebnis (Saldo aus Nummern 21 bis 23)</b>	<b>-247.791,30</b>	<b>-327.894</b>	<b>-249.225,14</b>	<b>78.668,86</b>	<b>0,00</b>	<b>0</b>	<b>-78.668,86</b>	<b>0</b>
<b>25</b>	<b>Nettoressourcenbedarf/-überschuss (Saldo der Nummern 20 und 24)</b>	<b>-1.087.802,51</b>	<b>-1.199.094</b>	<b>-1.170.015,80</b>	<b>29.078,20</b>	<b>0,00</b>	<b>0</b>	<b>-29.078,20</b>	<b>0</b>

## Jahresabschluss NKHR 2023 der Stadt Markdorf

 <b>Teilfinanzrechnung mit Planvergleich</b> <b>Kostenstelle 365006 Kinderhaus Storchennest</b> Stadt Markdorf		Ergebnis 2022	Fortgeschr. Ansatz 2023	Ergebnis 2023	Vergleich Ergebnis/Ansatz (Sp.3 - 2)	Ergänz. Fest- legungen im HH-Vollzug	Ermächtig.- übertragung aus 2022	verfügbare Mittel abzgl. Ergebnis	Ermächtig.- übertragung nach 2024
EUR									
		1	2	3	4	5	6	7	8
1	Summe der Einzahlungen aus laufender Verwaltungstätigkeit (ohne außerordentliche zahlungswirksame Erträge aus Vermögensveräußerung)	184.363,31	261.800	411.534,99	149.734,99	0,00	0	-149.734,99	0
2	Summe der Auszahlungen aus laufender Verwaltungstätigkeit	-885.885,65	-868.000	-1.230.352,97	-362.352,97	0,00	0	362.352,97	0
<b>3</b>	<b>Anteilliger Zahlungsmittelüberschuss/-bedarf aus laufender Verwaltungstätigkeit (Saldo aus Nummer 1 und 2)</b>	<b>-701.522,34</b>	<b>-606.200</b>	<b>-818.817,98</b>	<b>-212.617,98</b>	<b>0,00</b>	<b>0</b>	<b>212.617,98</b>	<b>0</b>
4	Einzahlungen aus Investitionszuwendungen	1.428,00	0	0,00	0,00	0,00	0	0,00	0
5	Einzahlungen aus Investitionsbeiträgen und ähnlichen Entgelten für Investitionstätigkeit	0,00	0	0,00	0,00	0,00	0	0,00	0
6	Einzahlungen aus der Veräußerung von Sachvermögen	0,00	0	0,00	0,00	0,00	0	0,00	0
7	Einzahlungen aus der Veräußerung von Finanzvermögen	0,00	0	0,00	0,00	0,00	0	0,00	0
8	Einzahlungen für sonstige Investitionstätigkeit	0,00	0	0,00	0,00	0,00	0	0,00	0
<b>9</b>	<b>Summe der Einzahlungen aus Investitionstätigkeit (Summe aus Nummer 4 bis 8)</b>	<b>1.428,00</b>	<b>0</b>	<b>0,00</b>	<b>0,00</b>	<b>0,00</b>	<b>0</b>	<b>0,00</b>	<b>0</b>
10	Auszahlungen für den Erwerb von Grundstücken und Gebäuden	0,00	0	-5.775,00	-5.775,00	0,00	0	5.775,00	0
11	Auszahlungen für Baumaßnahmen	-3.893,89	0	-3.156,53	-3.156,53	0,00	0	3.156,53	0
12	Auszahlungen für den Erwerb von beweglichem Sachvermögen	0,00	-8.000	-1.041,80	6.958,20	0,00	0	-6.958,20	0
13	Auszahlungen für den Erwerb von Finanzvermögen	0,00	0	0,00	0,00	0,00	0	0,00	0
14	Auszahlungen für Investitionsförderungsmaßnahmen	0,00	0	0,00	0,00	0,00	0	0,00	0
15	Auszahlungen für den Erwerb von immateriellen Vermögensgegenständen	0,00	0	0,00	0,00	0,00	0	0,00	0
<b>16</b>	<b>Summe der Auszahlungen aus Investitionstätigkeit (Summe aus Nummer 10 bis 15)</b>	<b>-3.893,89</b>	<b>-8.000</b>	<b>-9.973,33</b>	<b>-1.973,33</b>	<b>0,00</b>	<b>0</b>	<b>1.973,33</b>	<b>0</b>
<b>17</b>	<b>Anteilliger Finanzierungsmittelüberschuss/-bedarf aus Investitionstätigkeit (Saldo aus Nummer 9 und 16)</b>	<b>-2.465,89</b>	<b>-8.000</b>	<b>-9.973,33</b>	<b>-1.973,33</b>	<b>0,00</b>	<b>0</b>	<b>1.973,33</b>	<b>0</b>
<b>18</b>	<b>Anteilliger Finanzierungsmittelüberschuss/-bedarf (Summe aus Nummer 3 und 17)</b>	<b>-703.988,23</b>	<b>-614.200</b>	<b>-828.791,31</b>	<b>-214.591,31</b>	<b>0,00</b>	<b>0</b>	<b>214.591,31</b>	<b>0</b>

## Jahresabschluss NKHR 2023 der Stadt Markdorf

 <b>Finanzrechnung der Investitionsmaßnahmen</b> <b>Kostenstelle 365006 Kinderhaus Storchennest</b> Stadt Markdorf									
<b>Investition B-3650-007 Erwerb bewegl. Vermögen Kiga Storchennest</b>									
Nr.		Ergebnis 2022	Fortgeschr. Ansatz 2023	Ergebnis 2023	Vergleich Ergebnis/Ansatz (Sp.3 - 2)	Ergänz. Fest- legungen im HH-Vollzug	Ermächtig.- übertragung aus 2022	verfügbare Mittel abzgl. Ergebnis	Ermächtig.- übertragung nach 2024
EUR									
		1	2	3	4	5	6	7	8
9	Auszahlungen für den Erwerb von beweglichem Sachvermögen	0,00	-8.000	-1.041,80	6.958,20	0,00	0	-6.958,20	0
13	<b>Summe der Auszahlungen aus Investitionstätigkeit (Summe aus Nummer 7 bis 12)</b>	<b>0,00</b>	<b>-8.000</b>	<b>-1.041,80</b>	<b>6.958,20</b>	<b>0,00</b>	<b>0</b>	<b>-6.958,20</b>	<b>0</b>
14	<b>Saldo aus Investitionstätigkeit (Saldo aus Nummer 6 und 13)</b>	<b>0,00</b>	<b>-8.000</b>	<b>-1.041,80</b>	<b>6.958,20</b>	<b>0,00</b>	<b>0</b>	<b>-6.958,20</b>	<b>0</b>
16	<b>Gesamtkosten der Maßnahme (Summe aus Nummer 13 und 15)</b>	<b>0,00</b>	<b>-8.000</b>	<b>-1.041,80</b>	<b>6.958,20</b>	<b>0,00</b>	<b>0</b>	<b>-6.958,20</b>	<b>0</b>
<b>Investition H-3650-007 Hochbau Kiga Storchennest</b>									
Nr.		Ergebnis 2022	Fortgeschr. Ansatz 2023	Ergebnis 2023	Vergleich Ergebnis/Ansatz (Sp.3 - 2)	Ergänz. Fest- legungen im HH-Vollzug	Ermächtig.- übertragung aus 2022	verfügbare Mittel abzgl. Ergebnis	Ermächtig.- übertragung nach 2024
EUR									
		1	2	3	4	5	6	7	8
8	Auszahlungen für Baumaßnahmen	-3.893,89	0	-3.156,53	-3.156,53	0,00	0	3.156,53	0
13	<b>Summe der Auszahlungen aus Investitionstätigkeit (Summe aus Nummer 7 bis 12)</b>	<b>-3.893,89</b>	<b>0</b>	<b>-3.156,53</b>	<b>-3.156,53</b>	<b>0,00</b>	<b>0</b>	<b>3.156,53</b>	<b>0</b>
14	<b>Saldo aus Investitionstätigkeit (Saldo aus Nummer 6 und 13)</b>	<b>-3.893,89</b>	<b>0</b>	<b>-3.156,53</b>	<b>-3.156,53</b>	<b>0,00</b>	<b>0</b>	<b>3.156,53</b>	<b>0</b>
16	<b>Gesamtkosten der Maßnahme (Summe aus Nummer 13 und 15)</b>	<b>-3.893,89</b>	<b>0</b>	<b>-3.156,53</b>	<b>-3.156,53</b>	<b>0,00</b>	<b>0</b>	<b>3.156,53</b>	<b>0</b>
<b>Investition Z-3650-010 Zuschuss Kiga Storchennest allgemein</b>									
Nr.		Ergebnis 2022	Fortgeschr. Ansatz 2023	Ergebnis 2023	Vergleich Ergebnis/Ansatz (Sp.3 - 2)	Ergänz. Fest- legungen im HH-Vollzug	Ermächtig.- übertragung aus 2022	verfügbare Mittel abzgl. Ergebnis	Ermächtig.- übertragung nach 2024
EUR									
		1	2	3	4	5	6	7	8
1	Einzahlungen aus Investitionszuwendungen	1.428,00	0	0,00	0,00	0,00	0	0,00	0
6	<b>Summe der Einzahlungen aus Investitionstätigkeit (Summe aus Nummer 1 bis 5)</b>	<b>1.428,00</b>	<b>0</b>	<b>0,00</b>	<b>0,00</b>	<b>0,00</b>	<b>0</b>	<b>0,00</b>	<b>0</b>
14	<b>Saldo aus Investitionstätigkeit (Saldo aus Nummer 6 und 13)</b>	<b>1.428,00</b>	<b>0</b>	<b>0,00</b>	<b>0,00</b>	<b>0,00</b>	<b>0</b>	<b>0,00</b>	<b>0</b>




## Jahresabschluss NKHR 2023 der Stadt Markdorf


**Teilergebnisrechnung mit Planvergleich**  
**Kostenstelle 365026 Kleinkindbetreuung Kinderh. Storchennest**

Stadt Markdorf

Nr.		Ergebnis 2022	Fortgeschr. Ansatz 2023	Ergebnis 2023	Vergleich Ergebnis/Ansatz (Sp.3 - 2)	Ergänz. Fest- legungen im HH-Vollzug	Ermächtig.- übertragung aus 2022	verfügbare Mittel abzgl. Ergebnis	Ermächtig.- übertragung nach 2024
		EUR							
		1	2	3	4	5	6	7	8
1	Steuern und ähnliche Abgaben	0,00	0	0,00	0,00	0,00	0	0,00	0
2	Zuweisungen und Zuwendungen, Umlagen	30.496,24	240.000	243.135,00	3.135,00	0,00	0	-3.135,00	0
3	Aufgelöste Investitionszuwendungen und -beiträge	440,00	0	440,00	440,00	0,00	0	-440,00	0
4	Sonstige Transfererträge	0,00	0	0,00	0,00	0,00	0	0,00	0
5	Entgelte für öffentliche Leistungen oder Einrichtungen	103.868,75	100.000	104.295,00	4.295,00	0,00	0	-4.295,00	0
6	Sonstige privatrechtliche Leistungsentgelte	0,00	0	0,00	0,00	0,00	0	0,00	0
7	Kostenerstattungen und Kostenumlagen	2.577,76	0	11.476,06	11.476,06	0,00	0	-11.476,06	0
8	Zinsen und ähnliche Erträge	0,00	0	0,00	0,00	0,00	0	0,00	0
9	Aktivierete Eigenleistungen und Bestandsveränderungen	0,00	0	0,00	0,00	0,00	0	0,00	0
10	Sonstige ordentliche Erträge	0,00	0	0,00	0,00	0,00	0	0,00	0
<b>11</b>	<b>Anteilige ordentliche Erträge (Summe aus Nummern 1 bis 10)</b>	<b>137.382,75</b>	<b>340.000</b>	<b>359.346,06</b>	<b>19.346,06</b>	<b>0,00</b>	<b>0</b>	<b>-19.346,06</b>	<b>0</b>
12	Personalaufwendungen	-321.354,83	-332.000	-207.475,08	124.524,92	0,00	0	-124.524,92	0
13	Versorgungsaufwendungen	0,00	0	0,00	0,00	0,00	0	0,00	0
14	Aufwendungen für Sach- und Dienstleistungen	-25.700,91	-55.600	-39.764,46	15.835,54	0,00	0	-15.835,54	0
15	Abschreibungen	-35.679,93	-35.500	-35.739,24	-239,24	0,00	0	239,24	0
16	Zinsen und ähnliche Aufwendungen	0,00	0	0,00	0,00	0,00	0	0,00	0
17	Transferaufwendungen	0,00	0	0,00	0,00	0,00	0	0,00	0
18	Sonstige ordentliche Aufwendungen	-1.807,77	-3.500	-11.139,76	-7.639,76	0,00	0	7.639,76	0
<b>19</b>	<b>Anteilige ordentliche Aufwendungen (Summe aus Nummern 12 bis 18)</b>	<b>-384.543,44</b>	<b>-426.600</b>	<b>-294.118,54</b>	<b>132.481,46</b>	<b>0,00</b>	<b>0</b>	<b>-132.481,46</b>	<b>0</b>
<b>20</b>	<b>Anteiliges ordentliches Ergebnis (Saldo aus Nummern 11 und 19)</b>	<b>-247.160,69</b>	<b>-86.600</b>	<b>65.227,52</b>	<b>151.827,52</b>	<b>0,00</b>	<b>0</b>	<b>-151.827,52</b>	<b>0</b>
21	Erträge aus internen Leistungen	0,00	0	0,00	0,00	0,00	0	0,00	0
22	Aufwendungen für interne Leistungen	-53.636,67	-51.525	-11.196,49	40.328,51	0,00	0	-40.328,51	0
23	Kalkulatorische Kosten	-58.091,08	0	-56.729,91	-56.729,91	0,00	0	56.729,91	0
<b>24</b>	<b>Kalkulatorisches Ergebnis (Saldo aus Nummern 21 bis 23)</b>	<b>-111.727,75</b>	<b>-51.525</b>	<b>-67.926,40</b>	<b>-16.401,40</b>	<b>0,00</b>	<b>0</b>	<b>16.401,40</b>	<b>0</b>
<b>25</b>	<b>Nettoressourcenbedarf/-überschuss (Saldo der Nummern 20 und 24)</b>	<b>-358.888,44</b>	<b>-138.125</b>	<b>-2.698,88</b>	<b>135.426,12</b>	<b>0,00</b>	<b>0</b>	<b>-135.426,12</b>	<b>0</b>

## Jahresabschluss NKHR 2023 der Stadt Markdorf

 <b>Teilfinanzrechnung mit Planvergleich</b> <b>Kostenstelle 365026 Kleinkindbetreuung Kinderh. Storchennest</b> Stadt Markdorf		Ergebnis	Fortgeschr.	Ergebnis	Vergleich	Ergänz. Fest-	Ermächtig.-	verfügbare	Ermächtig.-
		2022	Ansatz	2023	Ergebnis/Ansatz	legungen im	übertragung	Mittel abzgl.	übertragung
		EUR							
		1	2	3	4	5	6	7	8
1	Summe der Einzahlungen aus laufender Verwaltungstätigkeit (ohne außerordentliche zahlungswirksame Erträge aus Vermögensveräußerung)	134.364,98	340.000	362.591,81	22.591,81	0,00	0	-22.591,81	0
2	Summe der Auszahlungen aus laufender Verwaltungstätigkeit	-343.520,37	-391.100	-248.591,10	142.508,90	0,00	0	-142.508,90	0
<b>3</b>	<b>Anteiliger Zahlungsmittelüberschuss/-bedarf aus laufender Verwaltungstätigkeit (Saldo aus Nummer 1 und 2)</b>	<b>-209.155,39</b>	<b>-51.100</b>	<b>114.000,71</b>	<b>165.100,71</b>	<b>0,00</b>	<b>0</b>	<b>-165.100,71</b>	<b>0</b>
4	Einzahlungen aus Investitionszuwendungen	0,00	0	0,00	0,00	0,00	0	0,00	0
5	Einzahlungen aus Investitionsbeiträgen und ähnlichen Entgelten für Investitionstätigkeit	0,00	0	0,00	0,00	0,00	0	0,00	0
6	Einzahlungen aus der Veräußerung von Sachvermögen	0,00	0	0,00	0,00	0,00	0	0,00	0
7	Einzahlungen aus der Veräußerung von Finanzvermögen	0,00	0	0,00	0,00	0,00	0	0,00	0
8	Einzahlungen für sonstige Investitionstätigkeit	0,00	0	0,00	0,00	0,00	0	0,00	0
<b>9</b>	<b>Summe der Einzahlungen aus Investitionstätigkeit (Summe aus Nummer 4 bis 8)</b>	<b>0,00</b>	<b>0</b>	<b>0,00</b>	<b>0,00</b>	<b>0,00</b>	<b>0</b>	<b>0,00</b>	<b>0</b>
10	Auszahlungen für den Erwerb von Grundstücken und Gebäuden	0,00	0	0,00	0,00	0,00	0	0,00	0
11	Auszahlungen für Baumaßnahmen	0,00	0	0,00	0,00	0,00	0	0,00	0
12	Auszahlungen für den Erwerb von beweglichem Sachvermögen	0,00	-4.000	0,00	4.000,00	0,00	0	-4.000,00	0
13	Auszahlungen für den Erwerb von Finanzvermögen	0,00	0	0,00	0,00	0,00	0	0,00	0
14	Auszahlungen für Investitionsförderungsmaßnahmen	0,00	0	0,00	0,00	0,00	0	0,00	0
15	Auszahlungen für den Erwerb von immateriellen Vermögensgegenständen	0,00	0	0,00	0,00	0,00	0	0,00	0
<b>16</b>	<b>Summe der Auszahlungen aus Investitionstätigkeit (Summe aus Nummer 10 bis 15)</b>	<b>0,00</b>	<b>-4.000</b>	<b>0,00</b>	<b>4.000,00</b>	<b>0,00</b>	<b>0</b>	<b>-4.000,00</b>	<b>0</b>
<b>17</b>	<b>Anteiliger Finanzierungsmittelüberschuss/-bedarf aus Investitionstätigkeit (Saldo aus Nummer 9 und 16)</b>	<b>0,00</b>	<b>-4.000</b>	<b>0,00</b>	<b>4.000,00</b>	<b>0,00</b>	<b>0</b>	<b>-4.000,00</b>	<b>0</b>
<b>18</b>	<b>Anteiliger Finanzierungsmittelüberschuss/-bedarf (Summe aus Nummer 3 und 17)</b>	<b>-209.155,39</b>	<b>-55.100</b>	<b>114.000,71</b>	<b>169.100,71</b>	<b>0,00</b>	<b>0</b>	<b>-169.100,71</b>	<b>0</b>

## Jahresabschluss NKHR 2023 der Stadt Markdorf


**Finanzrechnung der Investitionsmaßnahmen**  
**Kostenstelle 365026 Kleinkindbetreuung Kinderh. Storchennest**

Stadt Markdorf

**Investition B-3650-015 Erwerb bewegl. Vermögen Kleinkind Storchennest**

Nr.		Ergebnis 2022	Fortgeschr. Ansatz 2023	Ergebnis 2023	Vergleich Ergebnis/Ansatz (Sp.3 - 2)	Ergänz. Fest- legungen im HH-Vollzug	Ermächtig.- übertragung aus 2022	verfügbare Mittel abzgl. Ergebnis	Ermächtig.- übertragung nach 2024
		EUR							
		1	2	3	4	5	6	7	8
9	Auszahlungen für den Erwerb von beweglichem Sachvermögen	0,00	-4.000	0,00	4.000,00	0,00	0	-4.000,00	0
13	<b>Summe der Auszahlungen aus Investitionstätigkeit (Summe aus Nummer 7 bis 12)</b>	<b>0,00</b>	<b>-4.000</b>	<b>0,00</b>	<b>4.000,00</b>	<b>0,00</b>	<b>0</b>	<b>-4.000,00</b>	<b>0</b>
14	<b>Saldo aus Investitionstätigkeit (Saldo aus Nummer 6 und 13)</b>	<b>0,00</b>	<b>-4.000</b>	<b>0,00</b>	<b>4.000,00</b>	<b>0,00</b>	<b>0</b>	<b>-4.000,00</b>	<b>0</b>
16	<b>Gesamtkosten der Maßnahme (Summe aus Nummer 13 und 15)</b>	<b>0,00</b>	<b>-4.000</b>	<b>0,00</b>	<b>4.000,00</b>	<b>0,00</b>	<b>0</b>	<b>-4.000,00</b>	<b>0</b>


## Jahresabschluss NKHR 2023 der Stadt Markdorf


**Teilergebnisrechnung mit Planvergleich**  
**Kostenstelle 365007 Waldkindergarten**


Stadt Markdorf

Nr.		Ergebnis 2022	Fortgeschr. Ansatz 2023	Ergebnis 2023	Vergleich Ergebnis/Ansatz (Sp.3 - 2)	Ergänz. Fest- legungen im HH-Vollzug	Ermächtig.- übertragung aus 2022	verfügbare Mittel abzgl. Ergebnis	Ermächtig.- übertragung nach 2024
		EUR							
		1	2	3	4	5	6	7	8
1	Steuern und ähnliche Abgaben	0,00	0	0,00	0,00	0,00	0	0,00	0
2	Zuweisungen und Zuwendungen, Umlagen	41.166,03	53.000	54.312,05	1.312,05	0,00	0	-1.312,05	0
3	Aufgelöste Investitionszuwendungen und -beiträge	8.426,27	14.200	8.426,27	-5.773,73	0,00	0	5.773,73	0
4	Sonstige Transfererträge	0,00	0	0,00	0,00	0,00	0	0,00	0
5	Entgelte für öffentliche Leistungen oder Einrichtungen	25.646,50	27.000	31.053,00	4.053,00	0,00	0	-4.053,00	0
6	Sonstige privatrechtliche Leistungsentgelte	0,00	0	0,00	0,00	0,00	0	0,00	0
7	Kostenerstattungen und Kostenumlagen	9.729,90	0	994,14	994,14	0,00	0	-994,14	0
8	Zinsen und ähnliche Erträge	0,00	0	0,00	0,00	0,00	0	0,00	0
9	Aktivierete Eigenleistungen und Bestandsveränderungen	0,00	0	0,00	0,00	0,00	0	0,00	0
10	Sonstige ordentliche Erträge	0,00	0	0,00	0,00	0,00	0	0,00	0
<b>11</b>	<b>Anteilige ordentliche Erträge (Summe aus Nummern 1 bis 10)</b>	<b>84.968,70</b>	<b>94.200</b>	<b>94.785,46</b>	<b>585,46</b>	<b>0,00</b>	<b>0</b>	<b>-585,46</b>	<b>0</b>
12	Personalaufwendungen	-296.721,00	-335.200	-294.691,21	40.508,79	0,00	0	-40.508,79	0
13	Versorgungsaufwendungen	0,00	0	0,00	0,00	0,00	0	0,00	0
14	Aufwendungen für Sach- und Dienstleistungen	-24.406,28	-13.100	-24.388,11	-11.288,11	0,00	0	11.288,11	0
15	Abschreibungen	-12.328,77	-28.500	-16.947,69	11.552,31	0,00	0	-11.552,31	0
16	Zinsen und ähnliche Aufwendungen	0,00	0	0,00	0,00	0,00	0	0,00	0
17	Transferaufwendungen	0,00	0	0,00	0,00	0,00	0	0,00	0
18	Sonstige ordentliche Aufwendungen	-7.865,47	-5.500	-9.572,98	-4.072,98	0,00	0	4.072,98	0
<b>19</b>	<b>Anteilige ordentliche Aufwendungen (Summe aus Nummern 12 bis 18)</b>	<b>-341.321,52</b>	<b>-382.300</b>	<b>-345.599,99</b>	<b>36.700,01</b>	<b>0,00</b>	<b>0</b>	<b>-36.700,01</b>	<b>0</b>
<b>20</b>	<b>Anteiliges ordentliches Ergebnis (Saldo aus Nummern 11 und 19)</b>	<b>-256.352,82</b>	<b>-288.100</b>	<b>-250.814,53</b>	<b>37.285,47</b>	<b>0,00</b>	<b>0</b>	<b>-37.285,47</b>	<b>0</b>
21	Erträge aus internen Leistungen	0,00	0	0,00	0,00	0,00	0	0,00	0
22	Aufwendungen für interne Leistungen	-28.897,69	-18.847	-24.382,16	-5.535,16	0,00	0	5.535,16	0
23	Kalkulatorische Kosten	-873,41	-4.700	-1.066,01	3.633,99	0,00	0	-3.633,99	0
<b>24</b>	<b>Kalkulatorisches Ergebnis (Saldo aus Nummern 21 bis 23)</b>	<b>-29.771,10</b>	<b>-23.547</b>	<b>-25.448,17</b>	<b>-1.901,17</b>	<b>0,00</b>	<b>0</b>	<b>1.901,17</b>	<b>0</b>
<b>25</b>	<b>Nettoressourcenbedarf/-überschuss (Saldo der Nummern 20 und 24)</b>	<b>-286.123,92</b>	<b>-311.647</b>	<b>-276.262,70</b>	<b>35.384,30</b>	<b>0,00</b>	<b>0</b>	<b>-35.384,30</b>	<b>0</b>

## Jahresabschluss NKHR 2023 der Stadt Markdorf

 <b>Teilfinanzrechnung mit Planvergleich</b> <b>Kostenstelle 365007 Waldkindergarten</b> Stadt Markdorf		Ergebnis 2022	Fortgeschr. Ansatz 2023	Ergebnis 2023	Vergleich Ergebnis/Ansatz (Sp.3 - 2)	Ergänz. Fest- legungen im HH-Vollzug	Ermächtig.- übertragung aus 2022	verfügbare Mittel abzgl. Ergebnis	Ermächtig.- übertragung nach 2024
EUR									
		1	2	3	4	5	6	7	8
1	Summe der Einzahlungen aus laufender Verwaltungstätigkeit (ohne außerordentliche zahlungswirksame Erträge aus Vermögensveräußerung)	75.632,44	80.000	87.269,19	7.269,19	0,00	0	-7.269,19	0
2	Summe der Auszahlungen aus laufender Verwaltungstätigkeit	-328.646,59	-353.800	-328.680,74	25.119,26	0,00	0	-25.119,26	0
<b>3</b>	<b>Anteiliger Zahlungsmittelüberschuss/-bedarf aus laufender Verwaltungstätigkeit (Saldo aus Nummer 1 und 2)</b>	<b>-253.014,15</b>	<b>-273.800</b>	<b>-241.411,55</b>	<b>32.388,45</b>	<b>0,00</b>	<b>0</b>	<b>-32.388,45</b>	<b>0</b>
4	Einzahlungen aus Investitionszuwendungen	60.246,54	68.000	61.750,00	-6.250,00	0,00	0	6.250,00	0
5	Einzahlungen aus Investitionsbeiträgen und ähnlichen Entgelten für Investitionstätigkeit	0,00	0	0,00	0,00	0,00	0	0,00	0
6	Einzahlungen aus der Veräußerung von Sachvermögen	0,00	0	0,00	0,00	0,00	0	0,00	0
7	Einzahlungen aus der Veräußerung von Finanzvermögen	0,00	0	0,00	0,00	0,00	0	0,00	0
8	Einzahlungen für sonstige Investitionstätigkeit	0,00	0	0,00	0,00	0,00	0	0,00	0
<b>9</b>	<b>Summe der Einzahlungen aus Investitionstätigkeit (Summe aus Nummer 4 bis 8)</b>	<b>60.246,54</b>	<b>68.000</b>	<b>61.750,00</b>	<b>-6.250,00</b>	<b>0,00</b>	<b>0</b>	<b>6.250,00</b>	<b>0</b>
10	Auszahlungen für den Erwerb von Grundstücken und Gebäuden	-1.115,13	0	0,00	0,00	0,00	0	0,00	0
11	Auszahlungen für Baumaßnahmen	-86.311,38	-4.000	-70.000,00	-66.000,00	0,00	0	66.000,00	0
12	Auszahlungen für den Erwerb von beweglichem Sachvermögen	0,00	-85.000	-14.740,85	70.259,15	0,00	0	-70.259,15	0
13	Auszahlungen für den Erwerb von Finanzvermögen	0,00	0	0,00	0,00	0,00	0	0,00	0
14	Auszahlungen für Investitionsförderungsmaßnahmen	0,00	0	0,00	0,00	0,00	0	0,00	0
15	Auszahlungen für den Erwerb von immateriellen Vermögensgegenständen	0,00	0	0,00	0,00	0,00	0	0,00	0
<b>16</b>	<b>Summe der Auszahlungen aus Investitionstätigkeit (Summe aus Nummer 10 bis 15)</b>	<b>-87.426,51</b>	<b>-89.000</b>	<b>-84.740,85</b>	<b>4.259,15</b>	<b>0,00</b>	<b>0</b>	<b>-4.259,15</b>	<b>0</b>
<b>17</b>	<b>Anteiliger Finanzierungsmittelüberschuss/-bedarf aus Investitionstätigkeit (Saldo aus Nummer 9 und 16)</b>	<b>-27.179,97</b>	<b>-21.000</b>	<b>-22.990,85</b>	<b>-1.990,85</b>	<b>0,00</b>	<b>0</b>	<b>1.990,85</b>	<b>0</b>
<b>18</b>	<b>Anteiliger Finanzierungsmittelüberschuss/-bedarf (Summe aus Nummer 3 und 17)</b>	<b>-280.194,12</b>	<b>-294.800</b>	<b>-264.402,40</b>	<b>30.397,60</b>	<b>0,00</b>	<b>0</b>	<b>-30.397,60</b>	<b>0</b>

## Jahresabschluss NKHR 2023 der Stadt Markdorf

 <b>Finanzrechnung der Investitionsmaßnahmen</b> <b>Kostenstelle 365007 Waldkindergarten</b> Stadt Markdorf									
<b>Investition B-3650-014 Erwerb bewegl. Vermögen Waldkindergarten</b>									
Nr.		Ergebnis 2022	Fortgeschr. Ansatz 2023	Ergebnis 2023	Vergleich Ergebnis/Ansatz (Sp.3 - 2)	Ergänz. Fest- legungen im HH-Vollzug	Ermächtig.- übertragung aus 2022	verfügbare Mittel abzgl. Ergebnis	Ermächtig.- übertragung nach 2024
EUR									
		1	2	3	4	5	6	7	8
8	Auszahlungen für Baumaßnahmen	-80.940,84	-4.000	0,00	4.000,00	0,00	0	-4.000,00	0
9	Auszahlungen für den Erwerb von beweglichem Sachvermögen	0,00	-85.000	-14.740,85	70.259,15	0,00	0	-70.259,15	0
13	<b>Summe der Auszahlungen aus Investitionstätigkeit (Summe aus Nummer 7 bis 12)</b>	<b>-80.940,84</b>	<b>-89.000</b>	<b>-14.740,85</b>	<b>74.259,15</b>	<b>0,00</b>	<b>0</b>	<b>-74.259,15</b>	<b>0</b>
14	<b>Saldo aus Investitionstätigkeit (Saldo aus Nummer 6 und 13)</b>	<b>-80.940,84</b>	<b>-89.000</b>	<b>-14.740,85</b>	<b>74.259,15</b>	<b>0,00</b>	<b>0</b>	<b>-74.259,15</b>	<b>0</b>
16	<b>Gesamtkosten der Maßnahme (Summe aus Nummer 13 und 15)</b>	<b>-80.940,84</b>	<b>-89.000</b>	<b>-14.740,85</b>	<b>74.259,15</b>	<b>0,00</b>	<b>0</b>	<b>-74.259,15</b>	<b>0</b>
<b>Investition H-3650-014 Hochbau Waldkindergarten</b>									
Nr.		Ergebnis 2022	Fortgeschr. Ansatz 2023	Ergebnis 2023	Vergleich Ergebnis/Ansatz (Sp.3 - 2)	Ergänz. Fest- legungen im HH-Vollzug	Ermächtig.- übertragung aus 2022	verfügbare Mittel abzgl. Ergebnis	Ermächtig.- übertragung nach 2024
EUR									
		1	2	3	4	5	6	7	8
7	Auszahlungen für den Erwerb von Grundstücken und Gebäuden	-1.115,13	0	0,00	0,00	0,00	0	0,00	0
8	Auszahlungen für Baumaßnahmen	-5.370,54	0	-70.000,00	-70.000,00	0,00	0	70.000,00	0
13	<b>Summe der Auszahlungen aus Investitionstätigkeit (Summe aus Nummer 7 bis 12)</b>	<b>-6.485,67</b>	<b>0</b>	<b>-70.000,00</b>	<b>-70.000,00</b>	<b>0,00</b>	<b>0</b>	<b>70.000,00</b>	<b>0</b>
14	<b>Saldo aus Investitionstätigkeit (Saldo aus Nummer 6 und 13)</b>	<b>-6.485,67</b>	<b>0</b>	<b>-70.000,00</b>	<b>-70.000,00</b>	<b>0,00</b>	<b>0</b>	<b>70.000,00</b>	<b>0</b>
16	<b>Gesamtkosten der Maßnahme (Summe aus Nummer 13 und 15)</b>	<b>-6.485,67</b>	<b>0</b>	<b>-70.000,00</b>	<b>-70.000,00</b>	<b>0,00</b>	<b>0</b>	<b>70.000,00</b>	<b>0</b>
<b>Investition Z-3650-014 Zuschuss Neubau/Erweiterung Waldkindergarten</b>									
Nr.		Ergebnis 2022	Fortgeschr. Ansatz 2023	Ergebnis 2023	Vergleich Ergebnis/Ansatz (Sp.3 - 2)	Ergänz. Fest- legungen im HH-Vollzug	Ermächtig.- übertragung aus 2022	verfügbare Mittel abzgl. Ergebnis	Ermächtig.- übertragung nach 2024
EUR									
		1	2	3	4	5	6	7	8
1	Einzahlungen aus Investitionszuwendungen	60.246,54	68.000	61.750,00	-6.250,00	0,00	0	6.250,00	0
6	<b>Summe der Einzahlungen aus Investitionstätigkeit (Summe aus Nummer 1 bis 5)</b>	<b>60.246,54</b>	<b>68.000</b>	<b>61.750,00</b>	<b>-6.250,00</b>	<b>0,00</b>	<b>0</b>	<b>6.250,00</b>	<b>0</b>
14	<b>Saldo aus Investitionstätigkeit (Saldo aus Nummer 6 und 13)</b>	<b>60.246,54</b>	<b>68.000</b>	<b>61.750,00</b>	<b>-6.250,00</b>	<b>0,00</b>	<b>0</b>	<b>6.250,00</b>	<b>0</b>


## Jahresabschluss NKHR 2023 der Stadt Markdorf


**Teilergebnisrechnung mit Planvergleich**  
**Kostenstelle 365009 Kath. Kindergarten St. Nikolaus**

Stadt Markdorf


Nr.		Ergebnis 2022	Fortgeschr. Ansatz 2023	Ergebnis 2023	Vergleich Ergebnis/Ansatz (Sp.3 - 2)	Ergänz. Fest- legungen im HH-Vollzug	Ermächtig.- übertragung aus 2022	verfügbare Mittel abzgl. Ergebnis	Ermächtig.- übertragung nach 2024
		EUR							
		1	2	3	4	5	6	7	8
1	Steuern und ähnliche Abgaben	0,00	0	0,00	0,00	0,00	0	0,00	0
2	Zuweisungen und Zuwendungen, Umlagen	402.299,57	360.000	359.890,67	-109,33	0,00	0	109,33	0
3	Aufgelöste Investitionszuwendungen und -beiträge	0,00	0	0,00	0,00	0,00	0	0,00	0
4	Sonstige Transfererträge	0,00	0	0,00	0,00	0,00	0	0,00	0
5	Entgelte für öffentliche Leistungen oder Einrichtungen	0,00	0	0,00	0,00	0,00	0	0,00	0
6	Sonstige privatrechtliche Leistungsentgelte	0,00	0	0,00	0,00	0,00	0	0,00	0
7	Kostenerstattungen und Kostenumlagen	0,00	0	0,00	0,00	0,00	0	0,00	0
8	Zinsen und ähnliche Erträge	0,00	0	0,00	0,00	0,00	0	0,00	0
9	Aktivierete Eigenleistungen und Bestandsveränderungen	0,00	0	0,00	0,00	0,00	0	0,00	0
10	Sonstige ordentliche Erträge	0,00	0	0,00	0,00	0,00	0	0,00	0
<b>11</b>	<b>Anteilige ordentliche Erträge (Summe aus Nummern 1 bis 10)</b>	<b>402.299,57</b>	<b>360.000</b>	<b>359.890,67</b>	<b>-109,33</b>	<b>0,00</b>	<b>0</b>	<b>109,33</b>	<b>0</b>
12	Personalaufwendungen	0,00	0	0,00	0,00	0,00	0	0,00	0
13	Versorgungsaufwendungen	0,00	0	0,00	0,00	0,00	0	0,00	0
14	Aufwendungen für Sach- und Dienstleistungen	0,00	0	0,00	0,00	0,00	0	0,00	0
15	Abschreibungen	-1.575,00	-3.500	-1.575,00	1.925,00	0,00	0	-1.925,00	0
16	Zinsen und ähnliche Aufwendungen	0,00	0	0,00	0,00	0,00	0	0,00	0
17	Transferaufwendungen	-764.744,10	-800.000	-803.348,50	-3.348,50	0,00	0	3.348,50	0
18	Sonstige ordentliche Aufwendungen	0,00	0	0,00	0,00	0,00	0	0,00	0
<b>19</b>	<b>Anteilige ordentliche Aufwendungen (Summe aus Nummern 12 bis 18)</b>	<b>-766.319,10</b>	<b>-803.500</b>	<b>-804.923,50</b>	<b>-1.423,50</b>	<b>0,00</b>	<b>0</b>	<b>1.423,50</b>	<b>0</b>
<b>20</b>	<b>Anteiliges ordentliches Ergebnis (Saldo aus Nummern 11 und 19)</b>	<b>-364.019,53</b>	<b>-443.500</b>	<b>-445.032,83</b>	<b>-1.532,83</b>	<b>0,00</b>	<b>0</b>	<b>1.532,83</b>	<b>0</b>
21	Erträge aus internen Leistungen	0,00	0	0,00	0,00	0,00	0	0,00	0
22	Aufwendungen für interne Leistungen	0,00	0	-596,80	-596,80	0,00	0	596,80	0
23	Kalkulatorische Kosten	-2.451,75	-2.400	-2.388,75	11,25	0,00	0	-11,25	0
<b>24</b>	<b>Kalkulatorisches Ergebnis (Saldo aus Nummern 21 bis 23)</b>	<b>-2.451,75</b>	<b>-2.400</b>	<b>-2.985,55</b>	<b>-585,55</b>	<b>0,00</b>	<b>0</b>	<b>585,55</b>	<b>0</b>
<b>25</b>	<b>Nettoressourcenbedarf/-überschuss (Saldo der Nummern 20 und 24)</b>	<b>-366.471,28</b>	<b>-445.900</b>	<b>-448.018,38</b>	<b>-2.118,38</b>	<b>0,00</b>	<b>0</b>	<b>2.118,38</b>	<b>0</b>

## Jahresabschluss NKHR 2023 der Stadt Markdorf

 <b>Teilfinanzrechnung mit Planvergleich</b> <b>Kostenstelle 365009 Kath. Kindergarten St. Nikolaus</b> Stadt Markdorf		Ergebnis 2022	Fortgeschr. Ansatz 2023	Ergebnis 2023	Vergleich Ergebnis/Ansatz (Sp.3 - 2)	Ergänz. Fest- legungen im HH-Vollzug	Ermächtig.- übertragung aus 2022	verfügbare Mittel abzgl. Ergebnis	Ermächtig.- übertragung nach 2024
EUR									
		1	2	3	4	5	6	7	8
1	Summe der Einzahlungen aus laufender Verwaltungstätigkeit (ohne außerordentliche zahlungswirksame Erträge aus Vermögensveräußerung)	402.299,57	360.000	359.890,69	-109,31	0,00	0	109,31	0
2	Summe der Auszahlungen aus laufender Verwaltungstätigkeit	-764.744,10	-800.000	-803.348,50	-3.348,50	0,00	0	3.348,50	0
<b>3</b>	<b>Anteiliger Zahlungsmittelüberschuss/-bedarf aus laufender Verwaltungstätigkeit (Saldo aus Nummer 1 und 2)</b>	<b>-362.444,53</b>	<b>-440.000</b>	<b>-443.457,81</b>	<b>-3.457,81</b>	<b>0,00</b>	<b>0</b>	<b>3.457,81</b>	<b>0</b>
4	Einzahlungen aus Investitionszuwendungen	0,00	0	0,00	0,00	0,00	0	0,00	0
5	Einzahlungen aus Investitionsbeiträgen und ähnlichen Entgelten für Investitionstätigkeit	0,00	0	0,00	0,00	0,00	0	0,00	0
6	Einzahlungen aus der Veräußerung von Sachvermögen	0,00	0	0,00	0,00	0,00	0	0,00	0
7	Einzahlungen aus der Veräußerung von Finanzvermögen	0,00	0	0,00	0,00	0,00	0	0,00	0
8	Einzahlungen für sonstige Investitionstätigkeit	0,00	0	0,00	0,00	0,00	0	0,00	0
<b>9</b>	<b>Summe der Einzahlungen aus Investitionstätigkeit (Summe aus Nummer 4 bis 8)</b>	<b>0,00</b>	<b>0</b>	<b>0,00</b>	<b>0,00</b>	<b>0,00</b>	<b>0</b>	<b>0,00</b>	<b>0</b>
10	Auszahlungen für den Erwerb von Grundstücken und Gebäuden	0,00	0	0,00	0,00	0,00	0	0,00	0
11	Auszahlungen für Baumaßnahmen	0,00	0	0,00	0,00	0,00	0	0,00	0
12	Auszahlungen für den Erwerb von beweglichem Sachvermögen	0,00	0	0,00	0,00	0,00	0	0,00	0
13	Auszahlungen für den Erwerb von Finanzvermögen	0,00	0	0,00	0,00	0,00	0	0,00	0
14	Auszahlungen für Investitionsförderungsmaßnahmen	-63.000,00	-8.000	0,00	8.000,00	0,00	0	-8.000,00	0
15	Auszahlungen für den Erwerb von immateriellen Vermögensgegenständen	0,00	0	0,00	0,00	0,00	0	0,00	0
<b>16</b>	<b>Summe der Auszahlungen aus Investitionstätigkeit (Summe aus Nummer 10 bis 15)</b>	<b>-63.000,00</b>	<b>-8.000</b>	<b>0,00</b>	<b>8.000,00</b>	<b>0,00</b>	<b>0</b>	<b>-8.000,00</b>	<b>0</b>
<b>17</b>	<b>Anteiliger Finanzierungsmittelüberschuss/-bedarf aus Investitionstätigkeit (Saldo aus Nummer 9 und 16)</b>	<b>-63.000,00</b>	<b>-8.000</b>	<b>0,00</b>	<b>8.000,00</b>	<b>0,00</b>	<b>0</b>	<b>-8.000,00</b>	<b>0</b>
<b>18</b>	<b>Anteiliger Finanzierungsmittelüberschuss/-bedarf (Summe aus Nummer 3 und 17)</b>	<b>-425.444,53</b>	<b>-448.000</b>	<b>-443.457,81</b>	<b>4.542,19</b>	<b>0,00</b>	<b>0</b>	<b>-4.542,19</b>	<b>0</b>



## Jahresabschluss NKHR 2023 der Stadt Markdorf

 <b>Finanzrechnung der Investitionsmaßnahmen</b> <b>Kostenstelle 365009 Kath. Kindergarten St. Nikolaus</b> Stadt Markdorf									
<b>Investition Z-3650-009 Zuschüsse an Kath. Kiga St. Nikolaus</b>									
Nr.		Ergebnis 2022	Fortgeschr. Ansatz 2023	Ergebnis 2023	Vergleich Ergebnis/Ansatz (Sp.3 - 2)	Ergänz. Fest- legungen im HH-Vollzug	Ermächtig.- übertragung aus 2022	verfügbare Mittel abzgl. Ergebnis	Ermächtig.- übertragung nach 2024
		EUR							
		1	2	3	4	5	6	7	8
11	Auszahlungen für Investitionsförderungsmaßnahmen	-63.000,00	-8.000	0,00	8.000,00	0,00	0	-8.000,00	0
13	<b>Summe der Auszahlungen aus Investitionstätigkeit (Summe aus Nummer 7 bis 12)</b>	<b>-63.000,00</b>	<b>-8.000</b>	<b>0,00</b>	<b>8.000,00</b>	<b>0,00</b>	<b>0</b>	<b>-8.000,00</b>	<b>0</b>
14	<b>Saldo aus Investitionstätigkeit (Saldo aus Nummer 6 und 13)</b>	<b>-63.000,00</b>	<b>-8.000</b>	<b>0,00</b>	<b>8.000,00</b>	<b>0,00</b>	<b>0</b>	<b>-8.000,00</b>	<b>0</b>
16	<b>Gesamtkosten der Maßnahme (Summe aus Nummer 13 und 15)</b>	<b>-63.000,00</b>	<b>-8.000</b>	<b>0,00</b>	<b>8.000,00</b>	<b>0,00</b>	<b>0</b>	<b>-8.000,00</b>	<b>0</b>


## Jahresabschluss NKHR 2023 der Stadt Markdorf


**Teilergebnisrechnung mit Planvergleich**  
**Kostenstelle 365028 Kleinkindbetreuung Standort Leimbach**

Stadt Markdorf

Nr.		Ergebnis 2022	Fortgeschr. Ansatz 2023	Ergebnis 2023	Vergleich Ergebnis/Ansatz (Sp.3 - 2)	Ergänz. Fest- legungen im HH-Vollzug	Ermächtig.- übertragung aus 2022	verfügbare Mittel abzgl. Ergebnis	Ermächtig.- übertragung nach 2024
		EUR							
		1	2	3	4	5	6	7	8
1	Steuern und ähnliche Abgaben	0,00	0	0,00	0,00	0,00	0	0,00	0
2	Zuweisungen und Zuwendungen, Umlagen	229.972,02	0	0,00	0,00	0,00	0	0,00	0
3	Aufgelöste Investitionszuwendungen und -beiträge	243,81	0	417,95	417,95	0,00	0	-417,95	0
4	Sonstige Transfererträge	0,00	0	0,00	0,00	0,00	0	0,00	0
5	Entgelte für öffentliche Leistungen oder Einrichtungen	8.385,00	0	0,00	0,00	0,00	0	0,00	0
6	Sonstige privatrechtliche Leistungsentgelte	0,00	0	0,00	0,00	0,00	0	0,00	0
7	Kostenerstattungen und Kostenumlagen	0,00	0	0,00	0,00	0,00	0	0,00	0
8	Zinsen und ähnliche Erträge	0,00	0	0,00	0,00	0,00	0	0,00	0
9	Aktivierete Eigenleistungen und Bestandsveränderungen	0,00	0	0,00	0,00	0,00	0	0,00	0
10	Sonstige ordentliche Erträge	0,00	0	0,00	0,00	0,00	0	0,00	0
<b>11</b>	<b>Anteilige ordentliche Erträge (Summe aus Nummern 1 bis 10)</b>	<b>238.600,83</b>	<b>0</b>	<b>417,95</b>	<b>417,95</b>	<b>0,00</b>	<b>0</b>	<b>-417,95</b>	<b>0</b>
12	Personalaufwendungen	-44.097,73	0	0,00	0,00	0,00	0	0,00	0
13	Versorgungsaufwendungen	0,00	0	0,00	0,00	0,00	0	0,00	0
14	Aufwendungen für Sach- und Dienstleistungen	-47.876,84	0	0,00	0,00	0,00	0	0,00	0
15	Abschreibungen	-2.481,85	0	-2.481,85	-2.481,85	0,00	0	2.481,85	0
16	Zinsen und ähnliche Aufwendungen	0,00	0	0,00	0,00	0,00	0	0,00	0
17	Transferaufwendungen	0,00	0	0,00	0,00	0,00	0	0,00	0
18	Sonstige ordentliche Aufwendungen	-629,03	0	0,00	0,00	0,00	0	0,00	0
<b>19</b>	<b>Anteilige ordentliche Aufwendungen (Summe aus Nummern 12 bis 18)</b>	<b>-95.085,45</b>	<b>0</b>	<b>-2.481,85</b>	<b>-2.481,85</b>	<b>0,00</b>	<b>0</b>	<b>2.481,85</b>	<b>0</b>
<b>20</b>	<b>Anteiliges ordentliches Ergebnis (Saldo aus Nummern 11 und 19)</b>	<b>143.515,38</b>	<b>0</b>	<b>-2.063,90</b>	<b>-2.063,90</b>	<b>0,00</b>	<b>0</b>	<b>2.063,90</b>	<b>0</b>
21	Erträge aus internen Leistungen	0,00	0	0,00	0,00	0,00	0	0,00	0
22	Aufwendungen für interne Leistungen	-12.225,16	0	0,00	0,00	0,00	0	0,00	0
23	Kalkulatorische Kosten	-794,79	0	-692,50	-692,50	0,00	0	692,50	0
<b>24</b>	<b>Kalkulatorisches Ergebnis (Saldo aus Nummern 21 bis 23)</b>	<b>-13.019,95</b>	<b>0</b>	<b>-692,50</b>	<b>-692,50</b>	<b>0,00</b>	<b>0</b>	<b>692,50</b>	<b>0</b>
<b>25</b>	<b>Nettoressourcenbedarf/-überschuss (Saldo der Nummern 20 und 24)</b>	<b>130.495,43</b>	<b>0</b>	<b>-2.756,40</b>	<b>-2.756,40</b>	<b>0,00</b>	<b>0</b>	<b>2.756,40</b>	<b>0</b>

## Jahresabschluss NKHR 2023 der Stadt Markdorf

 <b>Teilfinanzrechnung mit Planvergleich</b> <b>Kostenstelle 365028 Kleinkindbetreuung Standort Leimbach</b> Stadt Markdorf		Ergebnis	Fortgeschr.	Ergebnis	Vergleich	Ergänz. Fest-	Ermächtig.-	verfügbare	Ermächtig.-
		2022	Ansatz	2023	Ergebnis/Ansatz	legungen im	übertragung	Mittel abzgl.	übertragung
		EUR							
		1	2	3	4	5	6	7	8
1	Summe der Einzahlungen aus laufender Verwaltungstätigkeit (ohne außerordentliche zahlungswirksame Erträge aus Vermögensveräußerung)	238.802,45	0	0,00	0,00	0,00	0	0,00	0
2	Summe der Auszahlungen aus laufender Verwaltungstätigkeit	-94.140,66	0	-1.963,84	-1.963,84	0,00	0	1.963,84	0
<b>3</b>	<b>Anteiliger Zahlungsmittelüberschuss/-bedarf aus laufender Verwaltungstätigkeit (Saldo aus Nummer 1 und 2)</b>	<b>144.661,79</b>	<b>0</b>	<b>-1.963,84</b>	<b>-1.963,84</b>	<b>0,00</b>	<b>0</b>	<b>1.963,84</b>	<b>0</b>
4	Einzahlungen aus Investitionszuwendungen	1.428,00	0	0,00	0,00	0,00	0	0,00	0
5	Einzahlungen aus Investitionsbeiträgen und ähnlichen Entgelten für Investitionstätigkeit	0,00	0	0,00	0,00	0,00	0	0,00	0
6	Einzahlungen aus der Veräußerung von Sachvermögen	0,00	0	0,00	0,00	0,00	0	0,00	0
7	Einzahlungen aus der Veräußerung von Finanzvermögen	0,00	0	0,00	0,00	0,00	0	0,00	0
8	Einzahlungen für sonstige Investitionstätigkeit	0,00	0	0,00	0,00	0,00	0	0,00	0
<b>9</b>	<b>Summe der Einzahlungen aus Investitionstätigkeit (Summe aus Nummer 4 bis 8)</b>	<b>1.428,00</b>	<b>0</b>	<b>0,00</b>	<b>0,00</b>	<b>0,00</b>	<b>0</b>	<b>0,00</b>	<b>0</b>
10	Auszahlungen für den Erwerb von Grundstücken und Gebäuden	0,00	0	0,00	0,00	0,00	0	0,00	0
11	Auszahlungen für Baumaßnahmen	0,00	0	0,00	0,00	0,00	0	0,00	0
12	Auszahlungen für den Erwerb von beweglichem Sachvermögen	0,00	0	0,00	0,00	0,00	0	0,00	0
13	Auszahlungen für den Erwerb von Finanzvermögen	0,00	0	0,00	0,00	0,00	0	0,00	0
14	Auszahlungen für Investitionsförderungsmaßnahmen	0,00	0	0,00	0,00	0,00	0	0,00	0
15	Auszahlungen für den Erwerb von immateriellen Vermögensgegenständen	0,00	0	0,00	0,00	0,00	0	0,00	0
<b>16</b>	<b>Summe der Auszahlungen aus Investitionstätigkeit (Summe aus Nummer 10 bis 15)</b>	<b>0,00</b>	<b>0</b>	<b>0,00</b>	<b>0,00</b>	<b>0,00</b>	<b>0</b>	<b>0,00</b>	<b>0</b>
<b>17</b>	<b>Anteiliger Finanzierungsmittelüberschuss/-bedarf aus Investitionstätigkeit (Saldo aus Nummer 9 und 16)</b>	<b>1.428,00</b>	<b>0</b>	<b>0,00</b>	<b>0,00</b>	<b>0,00</b>	<b>0</b>	<b>0,00</b>	<b>0</b>
<b>18</b>	<b>Anteiliger Finanzierungsmittelüberschuss/-bedarf (Summe aus Nummer 3 und 17)</b>	<b>146.089,79</b>	<b>0</b>	<b>-1.963,84</b>	<b>-1.963,84</b>	<b>0,00</b>	<b>0</b>	<b>1.963,84</b>	<b>0</b>

## Jahresabschluss NKHR 2023 der Stadt Markdorf


**Finanzrechnung der Investitionsmaßnahmen**  
**Kostenstelle 365028 Kleinkindbetreuung Standort Leimbach**

Stadt Markdorf

**Investition Z-3650-011 Zuschuss Kiga Interim allgemein**

Nr.		Ergebnis 2022	Fortgeschr. Ansatz 2023	Ergebnis 2023	Vergleich Ergebnis/Ansatz (Sp.3 - 2)	Ergänz. Fest- legungen im HH-Vollzug	Ermächtig.- übertragung aus 2022	verfügbare Mittel abzgl. Ergebnis	Ermächtig.- übertragung nach 2024
		EUR							
		1	2	3	4	5	6	7	8
1	Einzahlungen aus Investitionszuwendungen	1.428,00	0	0,00	0,00	0,00	0	0,00	0
6	<b>Summe der Einzahlungen aus Investitionstätigkeit (Summe aus Nummer 1 bis 5)</b>	<b>1.428,00</b>	<b>0</b>	<b>0,00</b>	<b>0,00</b>	<b>0,00</b>	<b>0</b>	<b>0,00</b>	<b>0</b>
14	<b>Saldo aus Investitionstätigkeit (Saldo aus Nummer 6 und 13)</b>	<b>1.428,00</b>	<b>0</b>	<b>0,00</b>	<b>0,00</b>	<b>0,00</b>	<b>0</b>	<b>0,00</b>	<b>0</b>


## Jahresabschluss NKHR 2023 der Stadt Markdorf


**Teilergebnisrechnung mit Planvergleich**  
**Kostenstelle 365090 Interkomm. Kostenausgleich | KITA-übergreifend**

Stadt Markdorf

Nr.		Ergebnis 2022	Fortgeschr. Ansatz 2023	Ergebnis 2023	Vergleich Ergebnis/Ansatz (Sp.3 - 2)	Ergänz. Fest- legungen im HH-Vollzug	Ermächtig.- übertragung aus 2022	verfügbare Mittel abzgl. Ergebnis	Ermächtig.- übertragung nach 2024
		EUR							
		1	2	3	4	5	6	7	8
1	Steuern und ähnliche Abgaben	0,00	0	0,00	0,00	0,00	0	0,00	0
2	Zuweisungen und Zuwendungen, Umlagen	0,00	15.200	16.097,03	897,03	0,00	0	-897,03	0
3	Aufgelöste Investitionszuwendungen und -beiträge	0,00	0	0,00	0,00	0,00	0	0,00	0
4	Sonstige Transfererträge	0,00	0	0,00	0,00	0,00	0	0,00	0
5	Entgelte für öffentliche Leistungen oder Einrichtungen	0,00	0	0,00	0,00	0,00	0	0,00	0
6	Sonstige privatrechtliche Leistungsentgelte	0,00	0	0,00	0,00	0,00	0	0,00	0
7	Kostenerstattungen und Kostenumlagen	-544,39	0	0,00	0,00	0,00	0	0,00	0
8	Zinsen und ähnliche Erträge	0,00	0	0,00	0,00	0,00	0	0,00	0
9	Aktivierete Eigenleistungen und Bestandsveränderungen	0,00	0	0,00	0,00	0,00	0	0,00	0
10	Sonstige ordentliche Erträge	0,00	0	0,00	0,00	0,00	0	0,00	0
<b>11</b>	<b>Anteilige ordentliche Erträge (Summe aus Nummern 1 bis 10)</b>	<b>-544,39</b>	<b>15.200</b>	<b>16.097,03</b>	<b>897,03</b>	<b>0,00</b>	<b>0</b>	<b>-897,03</b>	<b>0</b>
12	Personalaufwendungen	0,00	0	0,00	0,00	0,00	0	0,00	0
13	Versorgungsaufwendungen	0,00	0	0,00	0,00	0,00	0	0,00	0
14	Aufwendungen für Sach- und Dienstleistungen	-58.884,25	0	0,00	0,00	0,00	0	0,00	0
15	Abschreibungen	0,00	0	0,00	0,00	0,00	0	0,00	0
16	Zinsen und ähnliche Aufwendungen	0,00	0	0,00	0,00	0,00	0	0,00	0
17	Transferaufwendungen	0,00	0	0,00	0,00	0,00	0	0,00	0
18	Sonstige ordentliche Aufwendungen	-42.072,76	-45.000	-26.786,76	18.213,24	0,00	0	-18.213,24	0
<b>19</b>	<b>Anteilige ordentliche Aufwendungen (Summe aus Nummern 12 bis 18)</b>	<b>-100.957,01</b>	<b>-45.000</b>	<b>-26.786,76</b>	<b>18.213,24</b>	<b>0,00</b>	<b>0</b>	<b>-18.213,24</b>	<b>0</b>
<b>20</b>	<b>Anteiliges ordentliches Ergebnis (Saldo aus Nummern 11 und 19)</b>	<b>-101.501,40</b>	<b>-29.800</b>	<b>-10.689,73</b>	<b>19.110,27</b>	<b>0,00</b>	<b>0</b>	<b>-19.110,27</b>	<b>0</b>
21	Erträge aus internen Leistungen	0,00	0	0,00	0,00	0,00	0	0,00	0
22	Aufwendungen für interne Leistungen	0,00	0	-5.812,25	-5.812,25	0,00	0	5.812,25	0
23	Kalkulatorische Kosten	0,00	0	0,00	0,00	0,00	0	0,00	0
<b>24</b>	<b>Kalkulatorisches Ergebnis (Saldo aus Nummern 21 bis 23)</b>	<b>0,00</b>	<b>0</b>	<b>-5.812,25</b>	<b>-5.812,25</b>	<b>0,00</b>	<b>0</b>	<b>5.812,25</b>	<b>0</b>
<b>25</b>	<b>Nettoressourcenbedarf/-überschuss (Saldo der Nummern 20 und 24)</b>	<b>-101.501,40</b>	<b>-29.800</b>	<b>-16.501,98</b>	<b>13.298,02</b>	<b>0,00</b>	<b>0</b>	<b>-13.298,02</b>	<b>0</b>

## Jahresabschluss NKHR 2023 der Stadt Markdorf

 <b>Teilfinanzrechnung mit Planvergleich</b> <b>Kostenstelle 365090 Interkomm. Kostenausgleich   KITA-übergreifend</b> Stadt Markdorf		Ergebnis 2022	Fortgeschr. Ansatz 2023	Ergebnis 2023	Vergleich Ergebnis/Ansatz (Sp.3 - 2)	Ergänz. Fest- legungen im HH-Vollzug	Ermächtig.- übertragung aus 2022	verfügbare Mittel abzgl. Ergebnis	Ermächtig.- übertragung nach 2024
		EUR							
		1	2	3	4	5	6	7	8
1	Summe der Einzahlungen aus laufender Verwaltungstätigkeit (ohne außerordentliche zahlungswirksame Erträge aus Vermögensveräußerung)	0,00	15.200	15.552,64	352,64	0,00	0	-352,64	0
2	Summe der Auszahlungen aus laufender Verwaltungstätigkeit	-111.947,74	-45.000	-41.909,83	3.090,17	0,00	0	-3.090,17	0
<b>3</b>	<b>Anteilliger Zahlungsmittelüberschuss/-bedarf aus laufender Verwaltungstätigkeit (Saldo aus Nummer 1 und 2)</b>	<b>-111.947,74</b>	<b>-29.800</b>	<b>-26.357,19</b>	<b>3.442,81</b>	<b>0,00</b>	<b>0</b>	<b>-3.442,81</b>	<b>0</b>
4	Einzahlungen aus Investitionszuwendungen	0,00	0	0,00	0,00	0,00	0	0,00	0
5	Einzahlungen aus Investitionsbeiträgen und ähnlichen Entgelten für Investitionstätigkeit	0,00	0	0,00	0,00	0,00	0	0,00	0
6	Einzahlungen aus der Veräußerung von Sachvermögen	0,00	0	0,00	0,00	0,00	0	0,00	0
7	Einzahlungen aus der Veräußerung von Finanzvermögen	0,00	0	0,00	0,00	0,00	0	0,00	0
8	Einzahlungen für sonstige Investitionstätigkeit	0,00	0	0,00	0,00	0,00	0	0,00	0
<b>9</b>	<b>Summe der Einzahlungen aus Investitionstätigkeit (Summe aus Nummer 4 bis 8)</b>	<b>0,00</b>	<b>0</b>	<b>0,00</b>	<b>0,00</b>	<b>0,00</b>	<b>0</b>	<b>0,00</b>	<b>0</b>
10	Auszahlungen für den Erwerb von Grundstücken und Gebäuden	0,00	0	0,00	0,00	0,00	0	0,00	0
11	Auszahlungen für Baumaßnahmen	0,00	0	0,00	0,00	0,00	0	0,00	0
12	Auszahlungen für den Erwerb von beweglichem Sachvermögen	0,00	0	0,00	0,00	0,00	0	0,00	0
13	Auszahlungen für den Erwerb von Finanzvermögen	0,00	0	0,00	0,00	0,00	0	0,00	0
14	Auszahlungen für Investitionsförderungsmaßnahmen	0,00	0	0,00	0,00	0,00	0	0,00	0
15	Auszahlungen für den Erwerb von immateriellen Vermögensgegenständen	0,00	0	0,00	0,00	0,00	0	0,00	0
<b>16</b>	<b>Summe der Auszahlungen aus Investitionstätigkeit (Summe aus Nummer 10 bis 15)</b>	<b>0,00</b>	<b>0</b>	<b>0,00</b>	<b>0,00</b>	<b>0,00</b>	<b>0</b>	<b>0,00</b>	<b>0</b>
<b>17</b>	<b>Anteilliger Finanzierungsmittelüberschuss/-bedarf aus Investitionstätigkeit (Saldo aus Nummer 9 und 16)</b>	<b>0,00</b>	<b>0</b>	<b>0,00</b>	<b>0,00</b>	<b>0,00</b>	<b>0</b>	<b>0,00</b>	<b>0</b>
<b>18</b>	<b>Anteilliger Finanzierungsmittelüberschuss/-bedarf (Summe aus Nummer 3 und 17)</b>	<b>-111.947,74</b>	<b>-29.800</b>	<b>-26.357,19</b>	<b>3.442,81</b>	<b>0,00</b>	<b>0</b>	<b>-3.442,81</b>	<b>0</b>


## Jahresabschluss NKHR 2023 der Stadt Markdorf


**Teilergebnisrechnung mit Planvergleich**  
**Kostenstelle 365091 Kindergärten Ferienbetreuung**

Stadt Markdorf

Nr.		Ergebnis 2022	Fortgeschr. Ansatz 2023	Ergebnis 2023	Vergleich Ergebnis/Ansatz (Sp.3 - 2)	Ergänz. Fest- legungen im HH-Vollzug	Ermächtig.- übertragung aus 2022	verfügbare Mittel abzgl. Ergebnis	Ermächtig.- übertragung nach 2024
		EUR							
		1	2	3	4	5	6	7	8
1	Steuern und ähnliche Abgaben	0,00	0	0,00	0,00	0,00	0	0,00	0
2	Zuweisungen und Zuwendungen, Umlagen	0,00	0	0,00	0,00	0,00	0	0,00	0
3	Aufgelöste Investitionszuwendungen und -beiträge	0,00	0	0,00	0,00	0,00	0	0,00	0
4	Sonstige Transfererträge	0,00	0	0,00	0,00	0,00	0	0,00	0
5	Entgelte für öffentliche Leistungen oder Einrichtungen	1.899,00	2.000	2.365,50	365,50	0,00	0	-365,50	0
6	Sonstige privatrechtliche Leistungsentgelte	0,00	0	0,00	0,00	0,00	0	0,00	0
7	Kostenerstattungen und Kostenumlagen	0,00	0	0,00	0,00	0,00	0	0,00	0
8	Zinsen und ähnliche Erträge	0,00	0	0,00	0,00	0,00	0	0,00	0
9	Aktivierete Eigenleistungen und Bestandsveränderungen	0,00	0	0,00	0,00	0,00	0	0,00	0
10	Sonstige ordentliche Erträge	0,00	0	0,00	0,00	0,00	0	0,00	0
<b>11</b>	<b>Anteilige ordentliche Erträge (Summe aus Nummern 1 bis 10)</b>	<b>1.899,00</b>	<b>2.000</b>	<b>2.365,50</b>	<b>365,50</b>	<b>0,00</b>	<b>0</b>	<b>-365,50</b>	<b>0</b>
12	Personalaufwendungen	-9.642,10	-9.100	-13.164,70	-4.064,70	0,00	0	4.064,70	0
13	Versorgungsaufwendungen	0,00	0	0,00	0,00	0,00	0	0,00	0
14	Aufwendungen für Sach- und Dienstleistungen	-810,26	-1.100	-564,96	535,04	0,00	0	-535,04	0
15	Abschreibungen	0,00	0	0,00	0,00	0,00	0	0,00	0
16	Zinsen und ähnliche Aufwendungen	0,00	0	0,00	0,00	0,00	0	0,00	0
17	Transferaufwendungen	0,00	0	0,00	0,00	0,00	0	0,00	0
18	Sonstige ordentliche Aufwendungen	-4.906,37	-1.400	-3.040,99	-1.640,99	0,00	0	1.640,99	0
<b>19</b>	<b>Anteilige ordentliche Aufwendungen (Summe aus Nummern 12 bis 18)</b>	<b>-15.358,73</b>	<b>-11.600</b>	<b>-16.770,65</b>	<b>-5.170,65</b>	<b>0,00</b>	<b>0</b>	<b>5.170,65</b>	<b>0</b>
<b>20</b>	<b>Anteiliges ordentliches Ergebnis (Saldo aus Nummern 11 und 19)</b>	<b>-13.459,73</b>	<b>-9.600</b>	<b>-14.405,15</b>	<b>-4.805,15</b>	<b>0,00</b>	<b>0</b>	<b>4.805,15</b>	<b>0</b>
21	Erträge aus internen Leistungen	0,00	0	0,00	0,00	0,00	0	0,00	0
22	Aufwendungen für interne Leistungen	-7.216,26	-6.598	-740,35	5.857,65	0,00	0	-5.857,65	0
23	Kalkulatorische Kosten	0,00	0	0,00	0,00	0,00	0	0,00	0
<b>24</b>	<b>Kalkulatorisches Ergebnis (Saldo aus Nummern 21 bis 23)</b>	<b>-7.216,26</b>	<b>-6.598</b>	<b>-740,35</b>	<b>5.857,65</b>	<b>0,00</b>	<b>0</b>	<b>-5.857,65</b>	<b>0</b>
<b>25</b>	<b>Nettoressourcenbedarf/-überschuss (Saldo der Nummern 20 und 24)</b>	<b>-20.675,99</b>	<b>-16.198</b>	<b>-15.145,50</b>	<b>1.052,50</b>	<b>0,00</b>	<b>0</b>	<b>-1.052,50</b>	<b>0</b>

## Jahresabschluss NKHR 2023 der Stadt Markdorf

 <b>Teilfinanzrechnung mit Planvergleich</b> <b>Kostenstelle 365091 Kindergärten Ferienbetreuung</b> Stadt Markdorf		Ergebnis	Fortgeschr.	Ergebnis	Vergleich	Ergänz. Fest-	Ermächtig.-	verfügbare	Ermächtig.-
		2022	Ansatz	2023	Ergebnis/Ansatz	legungen im	übertragung	Mittel abzgl.	übertragung
		EUR							
		1	2	3	4	5	6	7	8
1	Summe der Einzahlungen aus laufender Verwaltungstätigkeit (ohne außerordentliche zahlungswirksame Erträge aus Vermögensveräußerung)	1.960,50	2.000	2.365,50	365,50	0,00	0	-365,50	0
2	Summe der Auszahlungen aus laufender Verwaltungstätigkeit	-15.358,73	-11.600	-18.499,94	-6.899,94	0,00	0	6.899,94	0
<b>3</b>	<b>Anteilliger Zahlungsmittelüberschuss/-bedarf aus laufender Verwaltungstätigkeit (Saldo aus Nummer 1 und 2)</b>	<b>-13.398,23</b>	<b>-9.600</b>	<b>-16.134,44</b>	<b>-6.534,44</b>	<b>0,00</b>	<b>0</b>	<b>6.534,44</b>	<b>0</b>
4	Einzahlungen aus Investitionszuwendungen	0,00	0	0,00	0,00	0,00	0	0,00	0
5	Einzahlungen aus Investitionsbeiträgen und ähnlichen Entgelten für Investitionstätigkeit	0,00	0	0,00	0,00	0,00	0	0,00	0
6	Einzahlungen aus der Veräußerung von Sachvermögen	0,00	0	0,00	0,00	0,00	0	0,00	0
7	Einzahlungen aus der Veräußerung von Finanzvermögen	0,00	0	0,00	0,00	0,00	0	0,00	0
8	Einzahlungen für sonstige Investitionstätigkeit	0,00	0	0,00	0,00	0,00	0	0,00	0
<b>9</b>	<b>Summe der Einzahlungen aus Investitionstätigkeit (Summe aus Nummer 4 bis 8)</b>	<b>0,00</b>	<b>0</b>	<b>0,00</b>	<b>0,00</b>	<b>0,00</b>	<b>0</b>	<b>0,00</b>	<b>0</b>
10	Auszahlungen für den Erwerb von Grundstücken und Gebäuden	0,00	0	0,00	0,00	0,00	0	0,00	0
11	Auszahlungen für Baumaßnahmen	0,00	0	0,00	0,00	0,00	0	0,00	0
12	Auszahlungen für den Erwerb von beweglichem Sachvermögen	0,00	0	0,00	0,00	0,00	0	0,00	0
13	Auszahlungen für den Erwerb von Finanzvermögen	0,00	0	0,00	0,00	0,00	0	0,00	0
14	Auszahlungen für Investitionsförderungsmaßnahmen	0,00	0	0,00	0,00	0,00	0	0,00	0
15	Auszahlungen für den Erwerb von immateriellen Vermögensgegenständen	0,00	0	0,00	0,00	0,00	0	0,00	0
<b>16</b>	<b>Summe der Auszahlungen aus Investitionstätigkeit (Summe aus Nummer 10 bis 15)</b>	<b>0,00</b>	<b>0</b>	<b>0,00</b>	<b>0,00</b>	<b>0,00</b>	<b>0</b>	<b>0,00</b>	<b>0</b>
<b>17</b>	<b>Anteilliger Finanzierungsmittelüberschuss/-bedarf aus Investitionstätigkeit (Saldo aus Nummer 9 und 16)</b>	<b>0,00</b>	<b>0</b>	<b>0,00</b>	<b>0,00</b>	<b>0,00</b>	<b>0</b>	<b>0,00</b>	<b>0</b>
<b>18</b>	<b>Anteilliger Finanzierungsmittelüberschuss/-bedarf (Summe aus Nummer 3 und 17)</b>	<b>-13.398,23</b>	<b>-9.600</b>	<b>-16.134,44</b>	<b>-6.534,44</b>	<b>0,00</b>	<b>0</b>	<b>6.534,44</b>	<b>0</b>




## Jahresabschluss NKHR 2023 der Stadt Markdorf


**Teilergebnisrechnung mit Planvergleich**  
**Kostenstelle 365092 Kindergärten allgemein**

Stadt Markdorf

Nr.		Ergebnis 2022	Fortgeschr. Ansatz 2023	Ergebnis 2023	Vergleich Ergebnis/Ansatz (Sp.3 - 2)	Ergänz. Fest- legungen im HH-Vollzug	Ermächtig.- übertragung aus 2022	verfügbare Mittel abzgl. Ergebnis	Ermächtig.- übertragung nach 2024
		EUR							
		1	2	3	4	5	6	7	8
1	Steuern und ähnliche Abgaben	0,00	0	0,00	0,00	0,00	0	0,00	0
2	Zuweisungen und Zuwendungen, Umlagen	0,00	0	0,00	0,00	0,00	0	0,00	0
3	Aufgelöste Investitionszuwendungen und -beiträge	0,00	0	0,00	0,00	0,00	0	0,00	0
4	Sonstige Transfererträge	0,00	0	0,00	0,00	0,00	0	0,00	0
5	Entgelte für öffentliche Leistungen oder Einrichtungen	0,00	0	0,00	0,00	0,00	0	0,00	0
6	Sonstige privatrechtliche Leistungsentgelte	0,00	0	0,00	0,00	0,00	0	0,00	0
7	Kostenerstattungen und Kostenumlagen	0,00	0	0,00	0,00	0,00	0	0,00	0
8	Zinsen und ähnliche Erträge	0,00	0	0,00	0,00	0,00	0	0,00	0
9	Aktivierete Eigenleistungen und Bestandsveränderungen	0,00	0	0,00	0,00	0,00	0	0,00	0
10	Sonstige ordentliche Erträge	0,00	0	0,00	0,00	0,00	0	0,00	0
<b>11</b>	<b>Anteilige ordentliche Erträge (Summe aus Nummern 1 bis 10)</b>	<b>0,00</b>	<b>0</b>	<b>0,00</b>	<b>0,00</b>	<b>0,00</b>	<b>0</b>	<b>0,00</b>	<b>0</b>
12	Personalaufwendungen	0,00	-160.500	-71.108,01	89.391,99	0,00	0	-89.391,99	0
13	Versorgungsaufwendungen	0,00	0	0,00	0,00	0,00	0	0,00	0
14	Aufwendungen für Sach- und Dienstleistungen	0,00	0	-41,64	-41,64	0,00	0	41,64	0
15	Abschreibungen	0,00	0	0,00	0,00	0,00	0	0,00	0
16	Zinsen und ähnliche Aufwendungen	0,00	0	0,00	0,00	0,00	0	0,00	0
17	Transferaufwendungen	0,00	0	0,00	0,00	0,00	0	0,00	0
18	Sonstige ordentliche Aufwendungen	0,00	0	-515,78	-515,78	0,00	0	515,78	0
<b>19</b>	<b>Anteilige ordentliche Aufwendungen (Summe aus Nummern 12 bis 18)</b>	<b>0,00</b>	<b>-160.500</b>	<b>-71.665,43</b>	<b>88.834,57</b>	<b>0,00</b>	<b>0</b>	<b>-88.834,57</b>	<b>0</b>
<b>20</b>	<b>Anteiliges ordentliches Ergebnis (Saldo aus Nummern 11 und 19)</b>	<b>0,00</b>	<b>-160.500</b>	<b>-71.665,43</b>	<b>88.834,57</b>	<b>0,00</b>	<b>0</b>	<b>-88.834,57</b>	<b>0</b>
21	Erträge aus internen Leistungen	0,00	0	88.979,63	88.979,63	0,00	0	-88.979,63	0
22	Aufwendungen für interne Leistungen	-1.962,00	0	0,00	0,00	0,00	0	0,00	0
23	Kalkulatorische Kosten	0,00	0	0,00	0,00	0,00	0	0,00	0
<b>24</b>	<b>Kalkulatorisches Ergebnis (Saldo aus Nummern 21 bis 23)</b>	<b>-1.962,00</b>	<b>0</b>	<b>88.979,63</b>	<b>88.979,63</b>	<b>0,00</b>	<b>0</b>	<b>-88.979,63</b>	<b>0</b>
<b>25</b>	<b>Nettoressourcenbedarf/-überschuss (Saldo der Nummern 20 und 24)</b>	<b>-1.962,00</b>	<b>-160.500</b>	<b>17.314,20</b>	<b>177.814,20</b>	<b>0,00</b>	<b>0</b>	<b>-177.814,20</b>	<b>0</b>

## Jahresabschluss NKHR 2023 der Stadt Markdorf

 <b>Teilfinanzrechnung mit Planvergleich</b> <b>Kostenstelle 365092 Kindergärten allgemein</b> Stadt Markdorf		Ergebnis 2022	Fortgeschr. Ansatz 2023	Ergebnis 2023	Vergleich Ergebnis/Ansatz (Sp.3 - 2)	Ergänz. Fest- legungen im HH-Vollzug	Ermächtig.- übertragung aus 2022	verfügbare Mittel abzgl. Ergebnis	Ermächtig.- übertragung nach 2024
		EUR							
		1	2	3	4	5	6	7	8
1	Summe der Einzahlungen aus laufender Verwaltungstätigkeit (ohne außerordentliche zahlungswirksame Erträge aus Vermögensveräußerung)	0,00	0	0,00	0,00	0,00	0	0,00	0
2	Summe der Auszahlungen aus laufender Verwaltungstätigkeit	0,00	-160.500	-71.663,29	88.836,71	0,00	0	-88.836,71	0
<b>3</b>	<b>Anteiliger Zahlungsmittelüberschuss/-bedarf aus laufender Verwaltungstätigkeit (Saldo aus Nummer 1 und 2)</b>	<b>0,00</b>	<b>-160.500</b>	<b>-71.663,29</b>	<b>88.836,71</b>	<b>0,00</b>	<b>0</b>	<b>-88.836,71</b>	<b>0</b>
4	Einzahlungen aus Investitionszuwendungen	0,00	0	0,00	0,00	0,00	0	0,00	0
5	Einzahlungen aus Investitionsbeiträgen und ähnlichen Entgelten für Investitionstätigkeit	0,00	0	0,00	0,00	0,00	0	0,00	0
6	Einzahlungen aus der Veräußerung von Sachvermögen	0,00	0	0,00	0,00	0,00	0	0,00	0
7	Einzahlungen aus der Veräußerung von Finanzvermögen	0,00	0	0,00	0,00	0,00	0	0,00	0
8	Einzahlungen für sonstige Investitionstätigkeit	0,00	0	0,00	0,00	0,00	0	0,00	0
<b>9</b>	<b>Summe der Einzahlungen aus Investitionstätigkeit (Summe aus Nummer 4 bis 8)</b>	<b>0,00</b>	<b>0</b>	<b>0,00</b>	<b>0,00</b>	<b>0,00</b>	<b>0</b>	<b>0,00</b>	<b>0</b>
10	Auszahlungen für den Erwerb von Grundstücken und Gebäuden	0,00	0	0,00	0,00	0,00	0	0,00	0
11	Auszahlungen für Baumaßnahmen	0,00	0	0,00	0,00	0,00	0	0,00	0
12	Auszahlungen für den Erwerb von beweglichem Sachvermögen	0,00	0	0,00	0,00	0,00	0	0,00	0
13	Auszahlungen für den Erwerb von Finanzvermögen	0,00	0	0,00	0,00	0,00	0	0,00	0
14	Auszahlungen für Investitionsförderungsmaßnahmen	0,00	0	0,00	0,00	0,00	0	0,00	0
15	Auszahlungen für den Erwerb von immateriellen Vermögensgegenständen	0,00	0	0,00	0,00	0,00	0	0,00	0
<b>16</b>	<b>Summe der Auszahlungen aus Investitionstätigkeit (Summe aus Nummer 10 bis 15)</b>	<b>0,00</b>	<b>0</b>	<b>0,00</b>	<b>0,00</b>	<b>0,00</b>	<b>0</b>	<b>0,00</b>	<b>0</b>
<b>17</b>	<b>Anteiliger Finanzierungsmittelüberschuss/-bedarf aus Investitionstätigkeit (Saldo aus Nummer 9 und 16)</b>	<b>0,00</b>	<b>0</b>	<b>0,00</b>	<b>0,00</b>	<b>0,00</b>	<b>0</b>	<b>0,00</b>	<b>0</b>
<b>18</b>	<b>Anteiliger Finanzierungsmittelüberschuss/-bedarf (Summe aus Nummer 3 und 17)</b>	<b>0,00</b>	<b>-160.500</b>	<b>-71.663,29</b>	<b>88.836,71</b>	<b>0,00</b>	<b>0</b>	<b>-88.836,71</b>	<b>0</b>


## Jahresabschluss NKHR 2023 der Stadt Markdorf


**Teilergebnisrechnung mit Planvergleich**  
**Produktbereich 41 Gesundheitsdienste**

Stadt Markdorf

Nr.		Ergebnis 2022	Fortgeschr. Ansatz 2023	Ergebnis 2023	Vergleich Ergebnis/Ansatz (Sp.3 - 2)	Ergänz. Fest- legungen im HH-Vollzug	Ermächtig.- übertragung aus 2022	verfügbare Mittel abzgl. Ergebnis	Ermächtig.- übertragung nach 2024
		EUR							
		1	2	3	4	5	6	7	8
1	Steuern und ähnliche Abgaben	0,00	0	0,00	0,00	0,00	0	0,00	0
2	Zuweisungen und Zuwendungen, Umlagen	0,00	0	0,00	0,00	0,00	0	0,00	0
3	Aufgelöste Investitionszuwendungen und -beiträge	0,00	0	0,00	0,00	0,00	0	0,00	0
4	Sonstige Transfererträge	0,00	0	0,00	0,00	0,00	0	0,00	0
5	Entgelte für öffentliche Leistungen oder Einrichtungen	0,00	0	0,00	0,00	0,00	0	0,00	0
6	Sonstige privatrechtliche Leistungsentgelte	0,00	0	0,00	0,00	0,00	0	0,00	0
7	Kostenerstattungen und Kostenumlagen	54.100,96	0	0,00	0,00	0,00	0	0,00	0
8	Zinsen und ähnliche Erträge	0,00	0	0,00	0,00	0,00	0	0,00	0
9	Aktivierete Eigenleistungen und Bestandsveränderungen	0,00	0	0,00	0,00	0,00	0	0,00	0
10	Sonstige ordentliche Erträge	0,00	0	0,00	0,00	0,00	0	0,00	0
<b>11</b>	<b>Anteilige ordentliche Erträge (Summe aus Nummern 1 bis 10)</b>	<b>54.100,96</b>	<b>0</b>	<b>0,00</b>	<b>0,00</b>	<b>0,00</b>	<b>0</b>	<b>0,00</b>	<b>0</b>
12	Personalaufwendungen	-5.987,41	-6.300	-2.065,88	4.234,12	0,00	0	-4.234,12	0
13	Versorgungsaufwendungen	0,00	0	0,00	0,00	0,00	0	0,00	0
14	Aufwendungen für Sach- und Dienstleistungen	-9.723,07	-12.100	-31,82	12.068,18	0,00	0	-12.068,18	0
15	Abschreibungen	-1.903,59	-6.500	-2.459,14	4.040,86	0,00	0	-4.040,86	0
16	Zinsen und ähnliche Aufwendungen	0,00	0	0,00	0,00	0,00	0	0,00	0
17	Transferaufwendungen	-3.150,00	-3.500	-3.150,00	350,00	0,00	0	-350,00	0
18	Sonstige ordentliche Aufwendungen	-1.332,80	0	0,00	0,00	0,00	0	0,00	0
<b>19</b>	<b>Anteilige ordentliche Aufwendungen (Summe aus Nummern 12 bis 18)</b>	<b>-22.096,87</b>	<b>-28.400</b>	<b>-7.706,84</b>	<b>20.693,16</b>	<b>0,00</b>	<b>0</b>	<b>-20.693,16</b>	<b>0</b>
<b>20</b>	<b>Anteiliges ordentliches Ergebnis (Saldo aus Nummern 11 und 19)</b>	<b>32.004,09</b>	<b>-28.400</b>	<b>-7.706,84</b>	<b>20.693,16</b>	<b>0,00</b>	<b>0</b>	<b>-20.693,16</b>	<b>0</b>
21	Erträge aus internen Leistungen	0,00	0	0,00	0,00	0,00	0	0,00	0
22	Aufwendungen für interne Leistungen	-4.606,70	-45.433	0,00	45.433,00	0,00	0	-45.433,00	0
23	Kalkulatorische Kosten	-1.111,12	-1.200	-1.294,24	-94,24	0,00	0	94,24	0
<b>24</b>	<b>Kalkulatorisches Ergebnis (Saldo aus Nummern 21 bis 23)</b>	<b>-5.717,82</b>	<b>-46.633</b>	<b>-1.294,24</b>	<b>45.338,76</b>	<b>0,00</b>	<b>0</b>	<b>-45.338,76</b>	<b>0</b>
<b>25</b>	<b>Nettoressourcenbedarf/-überschuss (Saldo der Nummern 20 und 24)</b>	<b>26.286,27</b>	<b>-75.033</b>	<b>-9.001,08</b>	<b>66.031,92</b>	<b>0,00</b>	<b>0</b>	<b>-66.031,92</b>	<b>0</b>

## Jahresabschluss NKHR 2023 der Stadt Markdorf

 <b>Teilfinanzrechnung mit Planvergleich</b> <b>Produktbereich 41 Gesundheitsdienste</b> Stadt Markdorf		Ergebnis 2022	Fortgeschr. Ansatz 2023	Ergebnis 2023	Vergleich Ergebnis/Ansatz (Sp.3 - 2)	Ergänz. Fest- legungen im HH-Vollzug	Ermächtig.- übertragung aus 2022	verfügbare Mittel abzgl. Ergebnis	Ermächtig.- übertragung nach 2024
EUR									
		1	2	3	4	5	6	7	8
1	Summe der Einzahlungen aus laufender Verwaltungstätigkeit (ohne außerordentliche zahlungswirksame Erträge aus Vermögensveräußerung)	123.678,93	0	0,00	0,00	0,00	0	0,00	0
2	Summe der Auszahlungen aus laufender Verwaltungstätigkeit	-32.452,38	-21.900	-5.795,10	16.104,90	0,00	0	-16.104,90	0
<b>3</b>	<b>Anteilliger Zahlungsmittelüberschuss/-bedarf aus laufender Verwaltungstätigkeit (Saldo aus Nummer 1 und 2)</b>	<b>91.226,55</b>	<b>-21.900</b>	<b>-5.795,10</b>	<b>16.104,90</b>	<b>0,00</b>	<b>0</b>	<b>-16.104,90</b>	<b>0</b>
4	Einzahlungen aus Investitionszuwendungen	0,00	0	0,00	0,00	0,00	0	0,00	0
5	Einzahlungen aus Investitionsbeiträgen und ähnlichen Entgelten für Investitionstätigkeit	0,00	0	0,00	0,00	0,00	0	0,00	0
6	Einzahlungen aus der Veräußerung von Sachvermögen	0,00	0	0,00	0,00	0,00	0	0,00	0
7	Einzahlungen aus der Veräußerung von Finanzvermögen	0,00	0	0,00	0,00	0,00	0	0,00	0
8	Einzahlungen für sonstige Investitionstätigkeit	0,00	0	0,00	0,00	0,00	0	0,00	0
<b>9</b>	<b>Summe der Einzahlungen aus Investitionstätigkeit (Summe aus Nummer 4 bis 8)</b>	<b>0,00</b>	<b>0</b>	<b>0,00</b>	<b>0,00</b>	<b>0,00</b>	<b>0</b>	<b>0,00</b>	<b>0</b>
10	Auszahlungen für den Erwerb von Grundstücken und Gebäuden	0,00	0	0,00	0,00	0,00	0	0,00	0
11	Auszahlungen für Baumaßnahmen	0,00	0	0,00	0,00	0,00	0	0,00	0
12	Auszahlungen für den Erwerb von beweglichem Sachvermögen	0,00	0	0,00	0,00	0,00	0	0,00	0
13	Auszahlungen für den Erwerb von Finanzvermögen	0,00	0	0,00	0,00	0,00	0	0,00	0
14	Auszahlungen für Investitionsförderungsmaßnahmen	0,00	-20.000	-20.000,00	0,00	0,00	0	0,00	0
15	Auszahlungen für den Erwerb von immateriellen Vermögensgegenständen	0,00	0	0,00	0,00	0,00	0	0,00	0
<b>16</b>	<b>Summe der Auszahlungen aus Investitionstätigkeit (Summe aus Nummer 10 bis 15)</b>	<b>0,00</b>	<b>-20.000</b>	<b>-20.000,00</b>	<b>0,00</b>	<b>0,00</b>	<b>0</b>	<b>0,00</b>	<b>0</b>
<b>17</b>	<b>Anteilliger Finanzierungsmittelüberschuss/-bedarf aus Investitionstätigkeit (Saldo aus Nummer 9 und 16)</b>	<b>0,00</b>	<b>-20.000</b>	<b>-20.000,00</b>	<b>0,00</b>	<b>0,00</b>	<b>0</b>	<b>0,00</b>	<b>0</b>
<b>18</b>	<b>Anteilliger Finanzierungsmittelüberschuss/-bedarf (Summe aus Nummer 3 und 17)</b>	<b>91.226,55</b>	<b>-41.900</b>	<b>-25.795,10</b>	<b>16.104,90</b>	<b>0,00</b>	<b>0</b>	<b>-16.104,90</b>	<b>0</b>


## Jahresabschluss NKHR 2023 der Stadt Markdorf


**Teilergebnisrechnung mit Planvergleich**  
**Produktgruppe 4140 Maßnahmen der Gesundheitspflege - [THH 4]**


Stadt Markdorf

Nr.		Ergebnis 2022	Fortgeschr. Ansatz 2023	Ergebnis 2023	Vergleich Ergebnis/Ansatz (Sp.3 - 2)	Ergänz. Fest- legungen im HH-Vollzug	Ermächtig.- übertragung aus 2022	verfügbare Mittel abzgl. Ergebnis	Ermächtig.- übertragung nach 2024
		EUR							
		1	2	3	4	5	6	7	8
1	Steuern und ähnliche Abgaben	0,00	0	0,00	0,00	0,00	0	0,00	0
2	Zuweisungen und Zuwendungen, Umlagen	0,00	0	0,00	0,00	0,00	0	0,00	0
3	Aufgelöste Investitionszuwendungen und -beiträge	0,00	0	0,00	0,00	0,00	0	0,00	0
4	Sonstige Transfererträge	0,00	0	0,00	0,00	0,00	0	0,00	0
5	Entgelte für öffentliche Leistungen oder Einrichtungen	0,00	0	0,00	0,00	0,00	0	0,00	0
6	Sonstige privatrechtliche Leistungsentgelte	0,00	0	0,00	0,00	0,00	0	0,00	0
7	Kostenerstattungen und Kostenumlagen	54.100,96	0	0,00	0,00	0,00	0	0,00	0
8	Zinsen und ähnliche Erträge	0,00	0	0,00	0,00	0,00	0	0,00	0
9	Aktivierete Eigenleistungen und Bestandsveränderungen	0,00	0	0,00	0,00	0,00	0	0,00	0
10	Sonstige ordentliche Erträge	0,00	0	0,00	0,00	0,00	0	0,00	0
<b>11</b>	<b>Anteilige ordentliche Erträge (Summe aus Nummern 1 bis 10)</b>	<b>54.100,96</b>	<b>0</b>	<b>0,00</b>	<b>0,00</b>	<b>0,00</b>	<b>0</b>	<b>0,00</b>	<b>0</b>
12	Personalaufwendungen	-5.987,41	-6.300	-2.065,88	4.234,12	0,00	0	-4.234,12	0
13	Versorgungsaufwendungen	0,00	0	0,00	0,00	0,00	0	0,00	0
14	Aufwendungen für Sach- und Dienstleistungen	-9.723,07	-12.100	-31,82	12.068,18	0,00	0	-12.068,18	0
15	Abschreibungen	-1.903,59	-6.500	-2.459,14	4.040,86	0,00	0	-4.040,86	0
16	Zinsen und ähnliche Aufwendungen	0,00	0	0,00	0,00	0,00	0	0,00	0
17	Transferaufwendungen	-3.150,00	-3.500	-3.150,00	350,00	0,00	0	-350,00	0
18	Sonstige ordentliche Aufwendungen	-1.332,80	0	0,00	0,00	0,00	0	0,00	0
<b>19</b>	<b>Anteilige ordentliche Aufwendungen (Summe aus Nummern 12 bis 18)</b>	<b>-22.096,87</b>	<b>-28.400</b>	<b>-7.706,84</b>	<b>20.693,16</b>	<b>0,00</b>	<b>0</b>	<b>-20.693,16</b>	<b>0</b>
<b>20</b>	<b>Anteiliges ordentliches Ergebnis (Saldo aus Nummern 11 und 19)</b>	<b>32.004,09</b>	<b>-28.400</b>	<b>-7.706,84</b>	<b>20.693,16</b>	<b>0,00</b>	<b>0</b>	<b>-20.693,16</b>	<b>0</b>
21	Erträge aus internen Leistungen	0,00	0	0,00	0,00	0,00	0	0,00	0
22	Aufwendungen für interne Leistungen	-4.606,70	-45.433	0,00	45.433,00	0,00	0	-45.433,00	0
23	Kalkulatorische Kosten	-1.111,12	-1.200	-1.294,24	-94,24	0,00	0	94,24	0
<b>24</b>	<b>Kalkulatorisches Ergebnis (Saldo aus Nummern 21 bis 23)</b>	<b>-5.717,82</b>	<b>-46.633</b>	<b>-1.294,24</b>	<b>45.338,76</b>	<b>0,00</b>	<b>0</b>	<b>-45.338,76</b>	<b>0</b>
<b>25</b>	<b>Nettoressourcenbedarf/-überschuss (Saldo der Nummern 20 und 24)</b>	<b>26.286,27</b>	<b>-75.033</b>	<b>-9.001,08</b>	<b>66.031,92</b>	<b>0,00</b>	<b>0</b>	<b>-66.031,92</b>	<b>0</b>

## Jahresabschluss NKHR 2023 der Stadt Markdorf

 <b>Teilfinanzrechnung mit Planvergleich</b> <b>Produktgruppe 4140 Maßnahmen der Gesundheitspflege - [THH 4]</b> Stadt Markdorf		Ergebnis	Fortgeschr.	Ergebnis	Vergleich	Ergänz. Fest-	Ermächtig.-	verfügbare	Ermächtig.-
		2022	Ansatz	2023	Ergebnis/Ansatz	legungen im	übertragung	Mittel abzgl.	übertragung
		EUR							
		1	2	3	4	5	6	7	8
1	Summe der Einzahlungen aus laufender Verwaltungstätigkeit (ohne außerordentliche zahlungswirksame Erträge aus Vermögensveräußerung)	123.678,93	0	0,00	0,00	0,00	0	0,00	0
2	Summe der Auszahlungen aus laufender Verwaltungstätigkeit	-32.452,38	-21.900	-5.795,10	16.104,90	0,00	0	-16.104,90	0
<b>3</b>	<b>Anteilliger Zahlungsmittelüberschuss/-bedarf aus laufender Verwaltungstätigkeit (Saldo aus Nummer 1 und 2)</b>	<b>91.226,55</b>	<b>-21.900</b>	<b>-5.795,10</b>	<b>16.104,90</b>	<b>0,00</b>	<b>0</b>	<b>-16.104,90</b>	<b>0</b>
4	Einzahlungen aus Investitionszuwendungen	0,00	0	0,00	0,00	0,00	0	0,00	0
5	Einzahlungen aus Investitionsbeiträgen und ähnlichen Entgelten für Investitionstätigkeit	0,00	0	0,00	0,00	0,00	0	0,00	0
6	Einzahlungen aus der Veräußerung von Sachvermögen	0,00	0	0,00	0,00	0,00	0	0,00	0
7	Einzahlungen aus der Veräußerung von Finanzvermögen	0,00	0	0,00	0,00	0,00	0	0,00	0
8	Einzahlungen für sonstige Investitionstätigkeit	0,00	0	0,00	0,00	0,00	0	0,00	0
<b>9</b>	<b>Summe der Einzahlungen aus Investitionstätigkeit (Summe aus Nummer 4 bis 8)</b>	<b>0,00</b>	<b>0</b>	<b>0,00</b>	<b>0,00</b>	<b>0,00</b>	<b>0</b>	<b>0,00</b>	<b>0</b>
10	Auszahlungen für den Erwerb von Grundstücken und Gebäuden	0,00	0	0,00	0,00	0,00	0	0,00	0
11	Auszahlungen für Baumaßnahmen	0,00	0	0,00	0,00	0,00	0	0,00	0
12	Auszahlungen für den Erwerb von beweglichem Sachvermögen	0,00	0	0,00	0,00	0,00	0	0,00	0
13	Auszahlungen für den Erwerb von Finanzvermögen	0,00	0	0,00	0,00	0,00	0	0,00	0
14	Auszahlungen für Investitionsförderungsmaßnahmen	0,00	-20.000	-20.000,00	0,00	0,00	0	0,00	0
15	Auszahlungen für den Erwerb von immateriellen Vermögensgegenständen	0,00	0	0,00	0,00	0,00	0	0,00	0
<b>16</b>	<b>Summe der Auszahlungen aus Investitionstätigkeit (Summe aus Nummer 10 bis 15)</b>	<b>0,00</b>	<b>-20.000</b>	<b>-20.000,00</b>	<b>0,00</b>	<b>0,00</b>	<b>0</b>	<b>0,00</b>	<b>0</b>
<b>17</b>	<b>Anteilliger Finanzierungsmittelüberschuss/-bedarf aus Investitionstätigkeit (Saldo aus Nummer 9 und 16)</b>	<b>0,00</b>	<b>-20.000</b>	<b>-20.000,00</b>	<b>0,00</b>	<b>0,00</b>	<b>0</b>	<b>0,00</b>	<b>0</b>
<b>18</b>	<b>Anteilliger Finanzierungsmittelüberschuss/-bedarf (Summe aus Nummer 3 und 17)</b>	<b>91.226,55</b>	<b>-41.900</b>	<b>-25.795,10</b>	<b>16.104,90</b>	<b>0,00</b>	<b>0</b>	<b>-16.104,90</b>	<b>0</b>

## Jahresabschluss NKHR 2023 der Stadt Markdorf

 <b>Finanzrechnung der Investitionsmaßnahmen</b> <b>Produktgruppe 4140 Maßnahmen der Gesundheitspflege - [THH 4]</b> Stadt Markdorf									
<b>Investition Z-4140-001 Zuschuss DRK</b>									
Nr.		Ergebnis 2022	Fortgeschr. Ansatz 2023	Ergebnis 2023	Vergleich Ergebnis/Ansatz (Sp.3 - 2)	Ergänz. Fest- legungen im HH-Vollzug	Ermächtig.- übertragung aus 2022	verfügbare Mittel abzgl. Ergebnis	Ermächtig.- übertragung nach 2024
		EUR							
		1	2	3	4	5	6	7	8
11	Auszahlungen für Investitionsförderungsmaßnahmen	0,00	-20.000	-20.000,00	0,00	0,00	0	0,00	0
13	<b>Summe der Auszahlungen aus Investitionstätigkeit (Summe aus Nummer 7 bis 12)</b>	<b>0,00</b>	<b>-20.000</b>	<b>-20.000,00</b>	<b>0,00</b>	<b>0,00</b>	<b>0</b>	<b>0,00</b>	<b>0</b>
14	<b>Saldo aus Investitionstätigkeit (Saldo aus Nummer 6 und 13)</b>	<b>0,00</b>	<b>-20.000</b>	<b>-20.000,00</b>	<b>0,00</b>	<b>0,00</b>	<b>0</b>	<b>0,00</b>	<b>0</b>
16	<b>Gesamtkosten der Maßnahme (Summe aus Nummer 13 und 15)</b>	<b>0,00</b>	<b>-20.000</b>	<b>-20.000,00</b>	<b>0,00</b>	<b>0,00</b>	<b>0</b>	<b>0,00</b>	<b>0</b>

## Jahresabschluss NKHR 2023 der Stadt Markdorf


**Teilergebnisrechnung mit Planvergleich**  
**Produktbereich 42 Sport und Erholung**

Stadt Markdorf

Nr.		Ergebnis 2022	Fortgeschr. Ansatz 2023	Ergebnis 2023	Vergleich Ergebnis/Ansatz (Sp.3 - 2)	Ergänz. Fest- legungen im HH-Vollzug	Ermächtig.- übertragung aus 2022	verfügbare Mittel abzgl. Ergebnis	Ermächtig.- übertragung nach 2024
		EUR							
		1	2	3	4	5	6	7	8
1	Steuern und ähnliche Abgaben	0,00	0	0,00	0,00	0,00	0	0,00	0
2	Zuweisungen und Zuwendungen, Umlagen	0,00	0	49.350,00	49.350,00	0,00	0	-49.350,00	0
3	Aufgelöste Investitionszuwendungen und -beiträge	466,67	16.500	8.131,25	-8.368,75	0,00	0	8.368,75	0
4	Sonstige Transfererträge	0,00	0	0,00	0,00	0,00	0	0,00	0
5	Entgelte für öffentliche Leistungen oder Einrichtungen	0,00	0	0,00	0,00	0,00	0	0,00	0
6	Sonstige privatrechtliche Leistungsentgelte	300,00	1.000	1.250,00	250,00	0,00	0	-250,00	0
7	Kostenerstattungen und Kostenumlagen	0,00	2.600	0,00	-2.600,00	0,00	0	2.600,00	0
8	Zinsen und ähnliche Erträge	0,00	0	0,00	0,00	0,00	0	0,00	0
9	Aktivierete Eigenleistungen und Bestandsveränderungen	0,00	0	0,00	0,00	0,00	0	0,00	0
10	Sonstige ordentliche Erträge	0,00	0	0,00	0,00	0,00	0	0,00	0
<b>11</b>	<b>Anteilige ordentliche Erträge (Summe aus Nummern 1 bis 10)</b>	<b>766,67</b>	<b>20.100</b>	<b>58.731,25</b>	<b>38.631,25</b>	<b>0,00</b>	<b>0</b>	<b>-38.631,25</b>	<b>0</b>
12	Personalaufwendungen	-22.430,41	-23.000	-24.105,18	-1.105,18	0,00	0	1.105,18	0
13	Versorgungsaufwendungen	0,00	0	0,00	0,00	0,00	0	0,00	0
14	Aufwendungen für Sach- und Dienstleistungen	-117.399,51	-225.550	-171.847,15	53.702,85	0,00	0	-53.702,85	0
15	Abschreibungen	-103.851,83	-140.600	-188.148,48	-47.548,48	0,00	0	47.548,48	0
16	Zinsen und ähnliche Aufwendungen	0,00	0	0,00	0,00	0,00	0	0,00	0
17	Transferaufwendungen	-47.726,73	-65.800	-50.107,86	15.692,14	0,00	0	-15.692,14	0
18	Sonstige ordentliche Aufwendungen	-2.053,57	-2.100	-5.543,19	-3.443,19	0,00	0	3.443,19	0
<b>19</b>	<b>Anteilige ordentliche Aufwendungen (Summe aus Nummern 12 bis 18)</b>	<b>-293.462,05</b>	<b>-457.050</b>	<b>-439.751,86</b>	<b>17.298,14</b>	<b>0,00</b>	<b>0</b>	<b>-17.298,14</b>	<b>0</b>
<b>20</b>	<b>Anteiliges ordentliches Ergebnis (Saldo aus Nummern 11 und 19)</b>	<b>-292.695,38</b>	<b>-436.950</b>	<b>-381.020,61</b>	<b>55.929,39</b>	<b>0,00</b>	<b>0</b>	<b>-55.929,39</b>	<b>0</b>
21	Erträge aus internen Leistungen	1.944,00	5.035	3.006,00	-2.029,00	0,00	0	2.029,00	0
22	Aufwendungen für interne Leistungen	-83.725,92	-85.478	-62.172,27	23.305,73	0,00	0	-23.305,73	0
23	Kalkulatorische Kosten	-220.704,76	-313.000	-158.003,20	154.996,80	0,00	0	-154.996,80	0
<b>24</b>	<b>Kalkulatorisches Ergebnis (Saldo aus Nummern 21 bis 23)</b>	<b>-302.486,68</b>	<b>-393.443</b>	<b>-217.169,47</b>	<b>176.273,53</b>	<b>0,00</b>	<b>0</b>	<b>-176.273,53</b>	<b>0</b>
<b>25</b>	<b>Nettoressourcenbedarf/-überschuss (Saldo der Nummern 20 und 24)</b>	<b>-595.182,06</b>	<b>-830.393</b>	<b>-598.190,08</b>	<b>232.202,92</b>	<b>0,00</b>	<b>0</b>	<b>-232.202,92</b>	<b>0</b>



## Jahresabschluss NKHR 2023 der Stadt Markdorf

STADT MARKDORF		Teilfinanzrechnung mit Planvergleich Produktbereich 42 Sport und Erholung							
		Stadt Markdorf							
Nr.		Ergebnis 2022	Fortgeschr. Ansatz 2023	Ergebnis 2023	Vergleich Ergebnis/Ansatz (Sp.3 - 2)	Ergänz. Fest- legungen im HH-Vollzug	Ermächtig.- übertragung aus 2022	verfügbare Mittel abzgl. Ergebnis	Ermächtig.- übertragung nach 2024
EUR									
		1	2	3	4	5	6	7	8
1	Summe der Einzahlungen aus laufender Verwaltungstätigkeit (ohne außerordentliche zahlungswirksame Erträge aus Vermögensveräußerung)	300,00	3.600	50.290,00	46.690,00	0,00	0	-46.690,00	0
2	Summe der Auszahlungen aus laufender Verwaltungstätigkeit	-182.191,68	-316.450	-237.775,27	78.674,73	0,00	0	-78.674,73	0
<b>3</b>	<b>Anteiliger Zahlungsmittelüberschuss/-bedarf aus laufender Verwaltungstätigkeit (Saldo aus Nummer 1 und 2)</b>	<b>-181.891,68</b>	<b>-312.850</b>	<b>-187.485,27</b>	<b>125.364,73</b>	<b>0,00</b>	<b>0</b>	<b>-125.364,73</b>	<b>0</b>
4	Einzahlungen aus Investitionszuwendungen	84.000,00	313.000	243.000,00	-70.000,00	0,00	0	70.000,00	0
5	Einzahlungen aus Investitionsbeiträgen und ähnlichen Entgelten für Investitionstätigkeit	0,00	0	0,00	0,00	0,00	0	0,00	0
6	Einzahlungen aus der Veräußerung von Sachvermögen	0,00	0	0,00	0,00	0,00	0	0,00	0
7	Einzahlungen aus der Veräußerung von Finanzvermögen	0,00	0	0,00	0,00	0,00	0	0,00	0
8	Einzahlungen für sonstige Investitionstätigkeit	0,00	0	0,00	0,00	0,00	0	0,00	0
<b>9</b>	<b>Summe der Einzahlungen aus Investitionstätigkeit (Summe aus Nummer 4 bis 8)</b>	<b>84.000,00</b>	<b>313.000</b>	<b>243.000,00</b>	<b>-70.000,00</b>	<b>0,00</b>	<b>0</b>	<b>70.000,00</b>	<b>0</b>
10	Auszahlungen für den Erwerb von Grundstücken und Gebäuden	0,00	0	0,00	0,00	0,00	0	0,00	0
11	Auszahlungen für Baumaßnahmen	-2.402.056,36	-1.805.000	-1.813.371,31	-8.371,31	0,00	0	8.371,31	0
12	Auszahlungen für den Erwerb von beweglichem Sachvermögen	-1.389,00	-90.000	0,00	90.000,00	0,00	0	-90.000,00	0
13	Auszahlungen für den Erwerb von Finanzvermögen	0,00	0	0,00	0,00	0,00	0	0,00	0
14	Auszahlungen für Investitionsförderungsmaßnahmen	0,00	0	0,00	0,00	0,00	0	0,00	0
15	Auszahlungen für den Erwerb von immateriellen Vermögensgegenständen	0,00	0	0,00	0,00	0,00	0	0,00	0
<b>16</b>	<b>Summe der Auszahlungen aus Investitionstätigkeit (Summe aus Nummer 10 bis 15)</b>	<b>-2.403.445,36</b>	<b>-1.895.000</b>	<b>-1.813.371,31</b>	<b>81.628,69</b>	<b>0,00</b>	<b>0</b>	<b>-81.628,69</b>	<b>0</b>
<b>17</b>	<b>Anteiliger Finanzierungsmittelüberschuss/-bedarf aus Investitionstätigkeit (Saldo aus Nummer 9 und 16)</b>	<b>-2.319.445,36</b>	<b>-1.582.000</b>	<b>-1.570.371,31</b>	<b>11.628,69</b>	<b>0,00</b>	<b>0</b>	<b>-11.628,69</b>	<b>0</b>
<b>18</b>	<b>Anteiliger Finanzierungsmittelüberschuss/-bedarf (Summe aus Nummer 3 und 17)</b>	<b>-2.501.337,04</b>	<b>-1.894.850</b>	<b>-1.757.856,58</b>	<b>136.993,42</b>	<b>0,00</b>	<b>0</b>	<b>-136.993,42</b>	<b>0</b>


## Jahresabschluss NKHR 2023 der Stadt Markdorf


**Teilergebnisrechnung mit Planvergleich**  
**Produktgruppe 4210 Förderung des Sports - [THH 4]**

Stadt Markdorf

Nr.		Ergebnis 2022	Fortgeschr. Ansatz 2023	Ergebnis 2023	Vergleich Ergebnis/Ansatz (Sp.3 - 2)	Ergänz. Fest- legungen im HH-Vollzug	Ermächtig.- übertragung aus 2022	verfügbare Mittel abzgl. Ergebnis	Ermächtig.- übertragung nach 2024
		EUR							
		1	2	3	4	5	6	7	8
1	Steuern und ähnliche Abgaben	0,00	0	0,00	0,00	0,00	0	0,00	0
2	Zuweisungen und Zuwendungen, Umlagen	0,00	0	0,00	0,00	0,00	0	0,00	0
3	Aufgelöste Investitionszuwendungen und -beiträge	0,00	0	0,00	0,00	0,00	0	0,00	0
4	Sonstige Transfererträge	0,00	0	0,00	0,00	0,00	0	0,00	0
5	Entgelte für öffentliche Leistungen oder Einrichtungen	0,00	0	0,00	0,00	0,00	0	0,00	0
6	Sonstige privatrechtliche Leistungsentgelte	0,00	0	0,00	0,00	0,00	0	0,00	0
7	Kostenerstattungen und Kostenumlagen	0,00	0	0,00	0,00	0,00	0	0,00	0
8	Zinsen und ähnliche Erträge	0,00	0	0,00	0,00	0,00	0	0,00	0
9	Aktivierete Eigenleistungen und Bestandsveränderungen	0,00	0	0,00	0,00	0,00	0	0,00	0
10	Sonstige ordentliche Erträge	0,00	0	0,00	0,00	0,00	0	0,00	0
<b>11</b>	<b>Anteilige ordentliche Erträge (Summe aus Nummern 1 bis 10)</b>	<b>0,00</b>	<b>0</b>	<b>0,00</b>	<b>0,00</b>	<b>0,00</b>	<b>0</b>	<b>0,00</b>	<b>0</b>
12	Personalaufwendungen	0,00	0	0,00	0,00	0,00	0	0,00	0
13	Versorgungsaufwendungen	0,00	0	0,00	0,00	0,00	0	0,00	0
14	Aufwendungen für Sach- und Dienstleistungen	0,00	0	0,00	0,00	0,00	0	0,00	0
15	Abschreibungen	0,00	0	0,00	0,00	0,00	0	0,00	0
16	Zinsen und ähnliche Aufwendungen	0,00	0	0,00	0,00	0,00	0	0,00	0
17	Transferaufwendungen	-45.156,73	-60.900	-47.537,86	13.362,14	0,00	0	-13.362,14	0
18	Sonstige ordentliche Aufwendungen	0,00	0	0,00	0,00	0,00	0	0,00	0
<b>19</b>	<b>Anteilige ordentliche Aufwendungen (Summe aus Nummern 12 bis 18)</b>	<b>-45.156,73</b>	<b>-60.900</b>	<b>-47.537,86</b>	<b>13.362,14</b>	<b>0,00</b>	<b>0</b>	<b>-13.362,14</b>	<b>0</b>
<b>20</b>	<b>Anteiliges ordentliches Ergebnis (Saldo aus Nummern 11 und 19)</b>	<b>-45.156,73</b>	<b>-60.900</b>	<b>-47.537,86</b>	<b>13.362,14</b>	<b>0,00</b>	<b>0</b>	<b>-13.362,14</b>	<b>0</b>
21	Erträge aus internen Leistungen	0,00	0	0,00	0,00	0,00	0	0,00	0
22	Aufwendungen für interne Leistungen	-6.516,60	-5.905	-5.582,60	322,40	0,00	0	-322,40	0
23	Kalkulatorische Kosten	0,00	0	0,00	0,00	0,00	0	0,00	0
<b>24</b>	<b>Kalkulatorisches Ergebnis (Saldo aus Nummern 21 bis 23)</b>	<b>-6.516,60</b>	<b>-5.905</b>	<b>-5.582,60</b>	<b>322,40</b>	<b>0,00</b>	<b>0</b>	<b>-322,40</b>	<b>0</b>
<b>25</b>	<b>Nettoressourcenbedarf/-überschuss (Saldo der Nummern 20 und 24)</b>	<b>-51.673,33</b>	<b>-66.805</b>	<b>-53.120,46</b>	<b>13.684,54</b>	<b>0,00</b>	<b>0</b>	<b>-13.684,54</b>	<b>0</b>

## Jahresabschluss NKHR 2023 der Stadt Markdorf

 <b>Teilfinanzrechnung mit Planvergleich</b> <b>Produktgruppe 4210 Förderung des Sports - [THH 4]</b> Stadt Markdorf		Ergebnis 2022	Fortgeschr. Ansatz 2023	Ergebnis 2023	Vergleich Ergebnis/Ansatz (Sp.3 - 2)	Ergänz. Fest- legungen im HH-Vollzug	Ermächtig.- übertragung aus 2022	verfügbare Mittel abzgl. Ergebnis	Ermächtig.- übertragung nach 2024
		EUR							
		1	2	3	4	5	6	7	8
1	Summe der Einzahlungen aus laufender Verwaltungstätigkeit (ohne außerordentliche zahlungswirksame Erträge aus Vermögensveräußerung)	0,00	0	0,00	0,00	0,00	0	0,00	0
2	Summe der Auszahlungen aus laufender Verwaltungstätigkeit	-46.920,25	-60.900	-44.209,46	16.690,54	0,00	0	-16.690,54	0
<b>3</b>	<b>Anteiliger Zahlungsmittelüberschuss/-bedarf aus laufender Verwaltungstätigkeit (Saldo aus Nummer 1 und 2)</b>	<b>-46.920,25</b>	<b>-60.900</b>	<b>-44.209,46</b>	<b>16.690,54</b>	<b>0,00</b>	<b>0</b>	<b>-16.690,54</b>	<b>0</b>
4	Einzahlungen aus Investitionszuwendungen	0,00	0	0,00	0,00	0,00	0	0,00	0
5	Einzahlungen aus Investitionsbeiträgen und ähnlichen Entgelten für Investitionstätigkeit	0,00	0	0,00	0,00	0,00	0	0,00	0
6	Einzahlungen aus der Veräußerung von Sachvermögen	0,00	0	0,00	0,00	0,00	0	0,00	0
7	Einzahlungen aus der Veräußerung von Finanzvermögen	0,00	0	0,00	0,00	0,00	0	0,00	0
8	Einzahlungen für sonstige Investitionstätigkeit	0,00	0	0,00	0,00	0,00	0	0,00	0
<b>9</b>	<b>Summe der Einzahlungen aus Investitionstätigkeit (Summe aus Nummer 4 bis 8)</b>	<b>0,00</b>	<b>0</b>	<b>0,00</b>	<b>0,00</b>	<b>0,00</b>	<b>0</b>	<b>0,00</b>	<b>0</b>
10	Auszahlungen für den Erwerb von Grundstücken und Gebäuden	0,00	0	0,00	0,00	0,00	0	0,00	0
11	Auszahlungen für Baumaßnahmen	0,00	0	0,00	0,00	0,00	0	0,00	0
12	Auszahlungen für den Erwerb von beweglichem Sachvermögen	0,00	0	0,00	0,00	0,00	0	0,00	0
13	Auszahlungen für den Erwerb von Finanzvermögen	0,00	0	0,00	0,00	0,00	0	0,00	0
14	Auszahlungen für Investitionsförderungsmaßnahmen	0,00	0	0,00	0,00	0,00	0	0,00	0
15	Auszahlungen für den Erwerb von immateriellen Vermögensgegenständen	0,00	0	0,00	0,00	0,00	0	0,00	0
<b>16</b>	<b>Summe der Auszahlungen aus Investitionstätigkeit (Summe aus Nummer 10 bis 15)</b>	<b>0,00</b>	<b>0</b>	<b>0,00</b>	<b>0,00</b>	<b>0,00</b>	<b>0</b>	<b>0,00</b>	<b>0</b>
<b>17</b>	<b>Anteiliger Finanzierungsmittelüberschuss/-bedarf aus Investitionstätigkeit (Saldo aus Nummer 9 und 16)</b>	<b>0,00</b>	<b>0</b>	<b>0,00</b>	<b>0,00</b>	<b>0,00</b>	<b>0</b>	<b>0,00</b>	<b>0</b>
<b>18</b>	<b>Anteiliger Finanzierungsmittelüberschuss/-bedarf (Summe aus Nummer 3 und 17)</b>	<b>-46.920,25</b>	<b>-60.900</b>	<b>-44.209,46</b>	<b>16.690,54</b>	<b>0,00</b>	<b>0</b>	<b>-16.690,54</b>	<b>0</b>

## Jahresabschluss NKHR 2023 der Stadt Markdorf


**Teilergebnisrechnung mit Planvergleich**  
**Produktgruppe 4241 Sportstätten - [THH 4]**

Stadt Markdorf

Nr.		Ergebnis 2022	Fortgeschr. Ansatz 2023	Ergebnis 2023	Vergleich Ergebnis/Ansatz (Sp.3 - 2)	Ergänz. Fest- legungen im HH-Vollzug	Ermächtig.- übertragung aus 2022	verfügbare Mittel abzgl. Ergebnis	Ermächtig.- übertragung nach 2024
		EUR							
		1	2	3	4	5	6	7	8
1	Steuern und ähnliche Abgaben	0,00	0	0,00	0,00	0,00	0	0,00	0
2	Zuweisungen und Zuwendungen, Umlagen	0,00	0	49.350,00	49.350,00	0,00	0	-49.350,00	0
3	Aufgelöste Investitionszuwendungen und -beiträge	466,67	16.500	8.131,25	-8.368,75	0,00	0	8.368,75	0
4	Sonstige Transfererträge	0,00	0	0,00	0,00	0,00	0	0,00	0
5	Entgelte für öffentliche Leistungen oder Einrichtungen	0,00	0	0,00	0,00	0,00	0	0,00	0
6	Sonstige privatrechtliche Leistungsentgelte	300,00	1.000	1.250,00	250,00	0,00	0	-250,00	0
7	Kostenerstattungen und Kostenumlagen	0,00	2.600	0,00	-2.600,00	0,00	0	2.600,00	0
8	Zinsen und ähnliche Erträge	0,00	0	0,00	0,00	0,00	0	0,00	0
9	Aktivierete Eigenleistungen und Bestandsveränderungen	0,00	0	0,00	0,00	0,00	0	0,00	0
10	Sonstige ordentliche Erträge	0,00	0	0,00	0,00	0,00	0	0,00	0
<b>11</b>	<b>Anteilige ordentliche Erträge (Summe aus Nummern 1 bis 10)</b>	<b>766,67</b>	<b>20.100</b>	<b>58.731,25</b>	<b>38.631,25</b>	<b>0,00</b>	<b>0</b>	<b>-38.631,25</b>	<b>0</b>
12	Personalaufwendungen	-22.430,41	-23.000	-24.105,18	-1.105,18	0,00	0	1.105,18	0
13	Versorgungsaufwendungen	0,00	0	0,00	0,00	0,00	0	0,00	0
14	Aufwendungen für Sach- und Dienstleistungen	-117.399,51	-225.550	-171.847,15	53.702,85	0,00	0	-53.702,85	0
15	Abschreibungen	-103.851,83	-140.600	-188.148,48	-47.548,48	0,00	0	47.548,48	0
16	Zinsen und ähnliche Aufwendungen	0,00	0	0,00	0,00	0,00	0	0,00	0
17	Transferaufwendungen	-2.570,00	-4.900	-2.570,00	2.330,00	0,00	0	-2.330,00	0
18	Sonstige ordentliche Aufwendungen	-2.053,57	-2.100	-5.543,19	-3.443,19	0,00	0	3.443,19	0
<b>19</b>	<b>Anteilige ordentliche Aufwendungen (Summe aus Nummern 12 bis 18)</b>	<b>-248.305,32</b>	<b>-396.150</b>	<b>-392.214,00</b>	<b>3.936,00</b>	<b>0,00</b>	<b>0</b>	<b>-3.936,00</b>	<b>0</b>
<b>20</b>	<b>Anteiliges ordentliches Ergebnis (Saldo aus Nummern 11 und 19)</b>	<b>-247.538,65</b>	<b>-376.050</b>	<b>-333.482,75</b>	<b>42.567,25</b>	<b>0,00</b>	<b>0</b>	<b>-42.567,25</b>	<b>0</b>
21	Erträge aus internen Leistungen	1.944,00	5.035	3.006,00	-2.029,00	0,00	0	2.029,00	0
22	Aufwendungen für interne Leistungen	-77.209,32	-79.573	-56.589,67	22.983,33	0,00	0	-22.983,33	0
23	Kalkulatorische Kosten	-220.704,76	-313.000	-158.003,20	154.996,80	0,00	0	-154.996,80	0
<b>24</b>	<b>Kalkulatorisches Ergebnis (Saldo aus Nummern 21 bis 23)</b>	<b>-295.970,08</b>	<b>-387.538</b>	<b>-211.586,87</b>	<b>175.951,13</b>	<b>0,00</b>	<b>0</b>	<b>-175.951,13</b>	<b>0</b>
<b>25</b>	<b>Nettoressourcenbedarf/-überschuss (Saldo der Nummern 20 und 24)</b>	<b>-543.508,73</b>	<b>-763.588</b>	<b>-545.069,62</b>	<b>218.518,38</b>	<b>0,00</b>	<b>0</b>	<b>-218.518,38</b>	<b>0</b>

## Jahresabschluss NKHR 2023 der Stadt Markdorf

STADT MARKDORF		Teilfinanzrechnung mit Planvergleich Produktgruppe 4241 Sportstätten - [THH 4]							
		Stadt Markdorf							
Nr.		Ergebnis 2022	Fortgeschr. Ansatz 2023	Ergebnis 2023	Vergleich Ergebnis/Ansatz (Sp.3 - 2)	Ergänz. Fest- legungen im HH-Vollzug	Ermächtig.- übertragung aus 2022	verfügbare Mittel abzgl. Ergebnis	Ermächtig.- übertragung nach 2024
EUR									
		1	2	3	4	5	6	7	8
1	Summe der Einzahlungen aus laufender Verwaltungstätigkeit (ohne außerordentliche zahlungswirksame Erträge aus Vermögensveräußerung)	300,00	3.600	50.290,00	46.690,00	0,00	0	-46.690,00	0
2	Summe der Auszahlungen aus laufender Verwaltungstätigkeit	-135.271,43	-255.550	-193.565,81	61.984,19	0,00	0	-61.984,19	0
<b>3</b>	<b>Anteilliger Zahlungsmittelüberschuss/-bedarf aus laufender Verwaltungstätigkeit (Saldo aus Nummer 1 und 2)</b>	<b>-134.971,43</b>	<b>-251.950</b>	<b>-143.275,81</b>	<b>108.674,19</b>	<b>0,00</b>	<b>0</b>	<b>-108.674,19</b>	<b>0</b>
4	Einzahlungen aus Investitionszuwendungen	84.000,00	313.000	243.000,00	-70.000,00	0,00	0	70.000,00	0
5	Einzahlungen aus Investitionsbeiträgen und ähnlichen Entgelten für Investitionstätigkeit	0,00	0	0,00	0,00	0,00	0	0,00	0
6	Einzahlungen aus der Veräußerung von Sachvermögen	0,00	0	0,00	0,00	0,00	0	0,00	0
7	Einzahlungen aus der Veräußerung von Finanzvermögen	0,00	0	0,00	0,00	0,00	0	0,00	0
8	Einzahlungen für sonstige Investitionstätigkeit	0,00	0	0,00	0,00	0,00	0	0,00	0
<b>9</b>	<b>Summe der Einzahlungen aus Investitionstätigkeit (Summe aus Nummer 4 bis 8)</b>	<b>84.000,00</b>	<b>313.000</b>	<b>243.000,00</b>	<b>-70.000,00</b>	<b>0,00</b>	<b>0</b>	<b>70.000,00</b>	<b>0</b>
10	Auszahlungen für den Erwerb von Grundstücken und Gebäuden	0,00	0	0,00	0,00	0,00	0	0,00	0
11	Auszahlungen für Baumaßnahmen	-2.402.056,36	-1.805.000	-1.813.371,31	-8.371,31	0,00	0	8.371,31	0
12	Auszahlungen für den Erwerb von beweglichem Sachvermögen	-1.389,00	-90.000	0,00	90.000,00	0,00	0	-90.000,00	0
13	Auszahlungen für den Erwerb von Finanzvermögen	0,00	0	0,00	0,00	0,00	0	0,00	0
14	Auszahlungen für Investitionsförderungsmaßnahmen	0,00	0	0,00	0,00	0,00	0	0,00	0
15	Auszahlungen für den Erwerb von immateriellen Vermögensgegenständen	0,00	0	0,00	0,00	0,00	0	0,00	0
<b>16</b>	<b>Summe der Auszahlungen aus Investitionstätigkeit (Summe aus Nummer 10 bis 15)</b>	<b>-2.403.445,36</b>	<b>-1.895.000</b>	<b>-1.813.371,31</b>	<b>81.628,69</b>	<b>0,00</b>	<b>0</b>	<b>-81.628,69</b>	<b>0</b>
<b>17</b>	<b>Anteilliger Finanzierungsmittelüberschuss/-bedarf aus Investitionstätigkeit (Saldo aus Nummer 9 und 16)</b>	<b>-2.319.445,36</b>	<b>-1.582.000</b>	<b>-1.570.371,31</b>	<b>11.628,69</b>	<b>0,00</b>	<b>0</b>	<b>-11.628,69</b>	<b>0</b>
<b>18</b>	<b>Anteilliger Finanzierungsmittelüberschuss/-bedarf (Summe aus Nummer 3 und 17)</b>	<b>-2.454.416,79</b>	<b>-1.833.950</b>	<b>-1.713.647,12</b>	<b>120.302,88</b>	<b>0,00</b>	<b>0</b>	<b>-120.302,88</b>	<b>0</b>

## Jahresabschluss NKHR 2023 der Stadt Markdorf


**Finanzrechnung der Investitionsmaßnahmen  
Produktgruppe 4241 Sportstätten - [THH 4]**

Stadt Markdorf

**Investition B-4241-001 Erwerb bewegl. Vermögen Sportplatz Markdorf**

Nr.		Ergebnis 2022	Fortgeschr. Ansatz 2023	Ergebnis 2023	Vergleich Ergebnis/Ansatz (Sp.3 - 2)	Ergänz. Fest- legungen im HH-Vollzug	Ermächtig.- übertragung aus 2022	verfügbare Mittel abzgl. Ergebnis	Ermächtig.- übertragung nach 2024
EUR									
		1	2	3	4	5	6	7	8
9	Auszahlungen für den Erwerb von beweglichem Sachvermögen	0,00	-90.000	0,00	90.000,00	0,00	0	-90.000,00	0
13	<b>Summe der Auszahlungen aus Investitionstätigkeit (Summe aus Nummer 7 bis 12)</b>	<b>0,00</b>	<b>-90.000</b>	<b>0,00</b>	<b>90.000,00</b>	<b>0,00</b>	<b>0</b>	<b>-90.000,00</b>	<b>0</b>
14	<b>Saldo aus Investitionstätigkeit (Saldo aus Nummer 6 und 13)</b>	<b>0,00</b>	<b>-90.000</b>	<b>0,00</b>	<b>90.000,00</b>	<b>0,00</b>	<b>0</b>	<b>-90.000,00</b>	<b>0</b>
16	<b>Gesamtkosten der Maßnahme (Summe aus Nummer 13 und 15)</b>	<b>0,00</b>	<b>-90.000</b>	<b>0,00</b>	<b>90.000,00</b>	<b>0,00</b>	<b>0</b>	<b>-90.000,00</b>	<b>0</b>

**Investition B-4241-002 Erwerb bewegl. Vermögen MZH Leimbach**

Nr.		Ergebnis 2022	Fortgeschr. Ansatz 2023	Ergebnis 2023	Vergleich Ergebnis/Ansatz (Sp.3 - 2)	Ergänz. Fest- legungen im HH-Vollzug	Ermächtig.- übertragung aus 2022	verfügbare Mittel abzgl. Ergebnis	Ermächtig.- übertragung nach 2024
EUR									
		1	2	3	4	5	6	7	8
9	Auszahlungen für den Erwerb von beweglichem Sachvermögen	-1.389,00	0	0,00	0,00	0,00	0	0,00	0
13	<b>Summe der Auszahlungen aus Investitionstätigkeit (Summe aus Nummer 7 bis 12)</b>	<b>-1.389,00</b>	<b>0</b>	<b>0,00</b>	<b>0,00</b>	<b>0,00</b>	<b>0</b>	<b>0,00</b>	<b>0</b>
14	<b>Saldo aus Investitionstätigkeit (Saldo aus Nummer 6 und 13)</b>	<b>-1.389,00</b>	<b>0</b>	<b>0,00</b>	<b>0,00</b>	<b>0,00</b>	<b>0</b>	<b>0,00</b>	<b>0</b>
16	<b>Gesamtkosten der Maßnahme (Summe aus Nummer 13 und 15)</b>	<b>-1.389,00</b>	<b>0</b>	<b>0,00</b>	<b>0,00</b>	<b>0,00</b>	<b>0</b>	<b>0,00</b>	<b>0</b>

**Investition H-4241-005 Hochbau Neubau Sporthalle Jakob-Gretser-Schule**


Nr.		Ergebnis 2022	Fortgeschr. Ansatz 2023	Ergebnis 2023	Vergleich Ergebnis/Ansatz (Sp.3 - 2)	Ergänz. Fest- legungen im HH-Vollzug	Ermächtig.- übertragung aus 2022	verfügbare Mittel abzgl. Ergebnis	Ermächtig.- übertragung nach 2024
EUR									
		1	2	3	4	5	6	7	8
8	Auszahlungen für Baumaßnahmen	-2.112.073,42	-1.210.000	-1.445.477,12	-235.477,12	0,00	0	235.477,12	0
13	<b>Summe der Auszahlungen aus Investitionstätigkeit (Summe aus Nummer 7 bis 12)</b>	<b>-2.112.073,42</b>	<b>-1.210.000</b>	<b>-1.445.477,12</b>	<b>-235.477,12</b>	<b>0,00</b>	<b>0</b>	<b>235.477,12</b>	<b>0</b>
14	<b>Saldo aus Investitionstätigkeit (Saldo aus Nummer 6 und 13)</b>	<b>-2.112.073,42</b>	<b>-1.210.000</b>	<b>-1.445.477,12</b>	<b>-235.477,12</b>	<b>0,00</b>	<b>0</b>	<b>235.477,12</b>	<b>0</b>
15	Aktivierete Eigenleistungen	0,00	0	-13.995,72	-13.995,72	0,00	0	13.995,72	0
16	<b>Gesamtkosten der Maßnahme (Summe aus Nummer 13 und 15)</b>	<b>-2.112.073,42</b>	<b>-1.210.000</b>	<b>-1.459.472,84</b>	<b>-249.472,84</b>	<b>0,00</b>	<b>0</b>	<b>249.472,84</b>	<b>0</b>

**Investition H-4241-006 Hochbau Neubau Sporthalle Grundschule am BZM**

Nr.		Ergebnis 2022	Fortgeschr. Ansatz 2023	Ergebnis 2023	Vergleich Ergebnis/Ansatz (Sp.3 - 2)	Ergänz. Fest- legungen im HH-Vollzug	Ermächtig.- übertragung aus 2022	verfügbare Mittel abzgl. Ergebnis	Ermächtig.- übertragung nach 2024
EUR									
		1	2	3	4	5	6	7	8
8	Auszahlungen für Baumaßnahmen	-248.891,16	-300.000	-126.394,53	173.605,47	0,00	0	-173.605,47	0
13	<b>Summe der Auszahlungen aus Investitionstätigkeit (Summe aus Nummer 7 bis 12)</b>	<b>-248.891,16</b>	<b>-300.000</b>	<b>-126.394,53</b>	<b>173.605,47</b>	<b>0,00</b>	<b>0</b>	<b>-173.605,47</b>	<b>0</b>
14	<b>Saldo aus Investitionstätigkeit (Saldo aus Nummer 6 und 13)</b>	<b>-248.891,16</b>	<b>-300.000</b>	<b>-126.394,53</b>	<b>173.605,47</b>	<b>0,00</b>	<b>0</b>	<b>-173.605,47</b>	<b>0</b>
15	Aktivierete Eigenleistungen	0,00	0	-3.192,35	-3.192,35	0,00	0	3.192,35	0
16	<b>Gesamtkosten der Maßnahme (Summe aus Nummer 13 und 15)</b>	<b>-248.891,16</b>	<b>-300.000</b>	<b>-129.586,88</b>	<b>170.413,12</b>	<b>0,00</b>	<b>0</b>	<b>-170.413,12</b>	<b>0</b>

**Investition H-4241-007 Hochbau Sanierung MZH Leimbach**

## Jahresabschluss NKHR 2023 der Stadt Markdorf


 <b>Finanzrechnung der Investitionsmaßnahmen</b> <b>Produktgruppe 4241 Sportstätten - [THH 4]</b> Stadt Markdorf		Ergebnis 2022	Fortgeschr. Ansatz 2023	Ergebnis 2023	Vergleich Ergebnis/Ansatz (Sp.3 - 2)	Ergänz. Fest- legungen im HH-Vollzug	Ermächtig.- übertragung aus 2022	verfügbare Mittel abzgl. Ergebnis	Ermächtig.- übertragung nach 2024
EUR									
		1	2	3	4	5	6	7	8
8	Auszahlungen für Baumaßnahmen	0,00	-125.000	0,00	125.000,00	0,00	0	-125.000,00	0
13	<b>Summe der Auszahlungen aus Investitionstätigkeit (Summe aus Nummer 7 bis 12)</b>	<b>0,00</b>	<b>-125.000</b>	<b>0,00</b>	<b>125.000,00</b>	<b>0,00</b>	<b>0</b>	<b>-125.000,00</b>	<b>0</b>
14	Saldo aus Investitionstätigkeit (Saldo aus Nummer 6 und 13)	0,00	-125.000	0,00	125.000,00	0,00	0	-125.000,00	0
16	<b>Gesamtkosten der Maßnahme (Summe aus Nummer 13 und 15)</b>	<b>0,00</b>	<b>-125.000</b>	<b>0,00</b>	<b>125.000,00</b>	<b>0,00</b>	<b>0</b>	<b>-125.000,00</b>	<b>0</b>
<b>Investition T-4241-002 Tiefbau Kunstrasenplatz</b>									
Nr.		Ergebnis 2022	Fortgeschr. Ansatz 2023	Ergebnis 2023	Vergleich Ergebnis/Ansatz (Sp.3 - 2)	Ergänz. Fest- legungen im HH-Vollzug	Ermächtig.- übertragung aus 2022	verfügbare Mittel abzgl. Ergebnis	Ermächtig.- übertragung nach 2024
EUR									
		1	2	3	4	5	6	7	8
8	Auszahlungen für Baumaßnahmen	-12.956,55	0	0,00	0,00	0,00	0	0,00	0
13	<b>Summe der Auszahlungen aus Investitionstätigkeit (Summe aus Nummer 7 bis 12)</b>	<b>-12.956,55</b>	<b>0</b>	<b>0,00</b>	<b>0,00</b>	<b>0,00</b>	<b>0</b>	<b>0,00</b>	<b>0</b>
14	Saldo aus Investitionstätigkeit (Saldo aus Nummer 6 und 13)	-12.956,55	0	0,00	0,00	0,00	0	0,00	0
16	<b>Gesamtkosten der Maßnahme (Summe aus Nummer 13 und 15)</b>	<b>-12.956,55</b>	<b>0</b>	<b>0,00</b>	<b>0,00</b>	<b>0,00</b>	<b>0</b>	<b>0,00</b>	<b>0</b>
<b>Investition T-4241-004 Tiefbau Trendsportanlage</b>									
Nr.		Ergebnis 2022	Fortgeschr. Ansatz 2023	Ergebnis 2023	Vergleich Ergebnis/Ansatz (Sp.3 - 2)	Ergänz. Fest- legungen im HH-Vollzug	Ermächtig.- übertragung aus 2022	verfügbare Mittel abzgl. Ergebnis	Ermächtig.- übertragung nach 2024
EUR									
		1	2	3	4	5	6	7	8
8	Auszahlungen für Baumaßnahmen	-10.071,40	0	0,00	0,00	0,00	0	0,00	0
13	<b>Summe der Auszahlungen aus Investitionstätigkeit (Summe aus Nummer 7 bis 12)</b>	<b>-10.071,40</b>	<b>0</b>	<b>0,00</b>	<b>0,00</b>	<b>0,00</b>	<b>0</b>	<b>0,00</b>	<b>0</b>
14	Saldo aus Investitionstätigkeit (Saldo aus Nummer 6 und 13)	-10.071,40	0	0,00	0,00	0,00	0	0,00	0
16	<b>Gesamtkosten der Maßnahme (Summe aus Nummer 13 und 15)</b>	<b>-10.071,40</b>	<b>0</b>	<b>0,00</b>	<b>0,00</b>	<b>0,00</b>	<b>0</b>	<b>0,00</b>	<b>0</b>
<b>Investition T-4241-005 Tiefbau Neubau Sporthalle Jakob-Gretser-Schule</b>									
Nr.		Ergebnis 2022	Fortgeschr. Ansatz 2023	Ergebnis 2023	Vergleich Ergebnis/Ansatz (Sp.3 - 2)	Ergänz. Fest- legungen im HH-Vollzug	Ermächtig.- übertragung aus 2022	verfügbare Mittel abzgl. Ergebnis	Ermächtig.- übertragung nach 2024
EUR									
		1	2	3	4	5	6	7	8
8	Auszahlungen für Baumaßnahmen	-18.063,83	-150.000	-241.499,66	-91.499,66	0,00	0	91.499,66	0
13	<b>Summe der Auszahlungen aus Investitionstätigkeit (Summe aus Nummer 7 bis 12)</b>	<b>-18.063,83</b>	<b>-150.000</b>	<b>-241.499,66</b>	<b>-91.499,66</b>	<b>0,00</b>	<b>0</b>	<b>91.499,66</b>	<b>0</b>
14	Saldo aus Investitionstätigkeit (Saldo aus Nummer 6 und 13)	-18.063,83	-150.000	-241.499,66	-91.499,66	0,00	0	91.499,66	0
16	<b>Gesamtkosten der Maßnahme (Summe aus Nummer 13 und 15)</b>	<b>-18.063,83</b>	<b>-150.000</b>	<b>-241.499,66</b>	<b>-91.499,66</b>	<b>0,00</b>	<b>0</b>	<b>91.499,66</b>	<b>0</b>
<b>Investition T-4241-007 Tiefbau Sportplatz Markdorf</b>									
Nr.		Ergebnis 2022	Fortgeschr. Ansatz 2023	Ergebnis 2023	Vergleich Ergebnis/Ansatz (Sp.3 - 2)	Ergänz. Fest- legungen im HH-Vollzug	Ermächtig.- übertragung aus 2022	verfügbare Mittel abzgl. Ergebnis	Ermächtig.- übertragung nach 2024
EUR									
		1	2	3	4	5	6	7	8
8	Auszahlungen für Baumaßnahmen	0,00	-20.000	0,00	20.000,00	0,00	0	-20.000,00	0
13	<b>Summe der Auszahlungen aus Investitionstätigkeit (Summe aus Nummer 7 bis 12)</b>	<b>0,00</b>	<b>-20.000</b>	<b>0,00</b>	<b>20.000,00</b>	<b>0,00</b>	<b>0</b>	<b>-20.000,00</b>	<b>0</b>

## Jahresabschluss NKHR 2023 der Stadt Markdorf


STADT MARKDORF		Finanzrechnung der Investitionsmaßnahmen Produktgruppe 4241 Sportstätten - [THH 4]							
		Stadt Markdorf							
Nr.		Ergebnis 2022	Fortgeschr. Ansatz 2023	Ergebnis 2023	Vergleich Ergebnis/Ansatz (Sp.3 - 2)	Ergänz. Fest- legungen im HH-Vollzug	Ermächtig.- übertragung aus 2022	verfügbare Mittel abzgl. Ergebnis	Ermächtig.- übertragung nach 2024
EUR									
		1	2	3	4	5	6	7	8
14	Saldo aus Investitionstätigkeit (Saldo aus Nummer 6 und 13)	0,00	-20.000	0,00	20.000,00	0,00	0	-20.000,00	0
16	Gesamtkosten der Maßnahme (Summe aus Nummer 13 und 15)	0,00	-20.000	0,00	20.000,00	0,00	0	-20.000,00	0
<b>Investition Z-4241-002 Zuschuss Sanierung Kunstrasenplatz</b>									
Nr.		Ergebnis 2022	Fortgeschr. Ansatz 2023	Ergebnis 2023	Vergleich Ergebnis/Ansatz (Sp.3 - 2)	Ergänz. Fest- legungen im HH-Vollzug	Ermächtig.- übertragung aus 2022	verfügbare Mittel abzgl. Ergebnis	Ermächtig.- übertragung nach 2024
EUR									
		1	2	3	4	5	6	7	8
1	Einzahlungen aus Investitionszuwendungen	84.000,00	0	0,00	0,00	0,00	0	0,00	0
6	Summe der Einzahlungen aus Investitionstätigkeit (Summe aus Nummer 1 bis 5)	84.000,00	0	0,00	0,00	0,00	0	0,00	0
14	Saldo aus Investitionstätigkeit (Saldo aus Nummer 6 und 13)	84.000,00	0	0,00	0,00	0,00	0	0,00	0
<b>Investition Z-4241-005 Zuschuss Neubau Sporthalle JG-Grundschule</b>									
Nr.		Ergebnis 2022	Fortgeschr. Ansatz 2023	Ergebnis 2023	Vergleich Ergebnis/Ansatz (Sp.3 - 2)	Ergänz. Fest- legungen im HH-Vollzug	Ermächtig.- übertragung aus 2022	verfügbare Mittel abzgl. Ergebnis	Ermächtig.- übertragung nach 2024
EUR									
		1	2	3	4	5	6	7	8
1	Einzahlungen aus Investitionszuwendungen	0,00	270.000	243.000,00	-27.000,00	0,00	0	27.000,00	0
6	Summe der Einzahlungen aus Investitionstätigkeit (Summe aus Nummer 1 bis 5)	0,00	270.000	243.000,00	-27.000,00	0,00	0	27.000,00	0
14	Saldo aus Investitionstätigkeit (Saldo aus Nummer 6 und 13)	0,00	270.000	243.000,00	-27.000,00	0,00	0	27.000,00	0
<b>Investition Z-4241-007 Zuschuss Sanierung MZH Leimbach</b>									
Nr.		Ergebnis 2022	Fortgeschr. Ansatz 2023	Ergebnis 2023	Vergleich Ergebnis/Ansatz (Sp.3 - 2)	Ergänz. Fest- legungen im HH-Vollzug	Ermächtig.- übertragung aus 2022	verfügbare Mittel abzgl. Ergebnis	Ermächtig.- übertragung nach 2024
EUR									
		1	2	3	4	5	6	7	8
1	Einzahlungen aus Investitionszuwendungen	0,00	23.000	0,00	-23.000,00	0,00	0	23.000,00	0
6	Summe der Einzahlungen aus Investitionstätigkeit (Summe aus Nummer 1 bis 5)	0,00	23.000	0,00	-23.000,00	0,00	0	23.000,00	0
14	Saldo aus Investitionstätigkeit (Saldo aus Nummer 6 und 13)	0,00	23.000	0,00	-23.000,00	0,00	0	23.000,00	0
<b>Investition Z-4241-009 Zuschuss Sportplatz Markdorf</b>									
Nr.		Ergebnis 2022	Fortgeschr. Ansatz 2023	Ergebnis 2023	Vergleich Ergebnis/Ansatz (Sp.3 - 2)	Ergänz. Fest- legungen im HH-Vollzug	Ermächtig.- übertragung aus 2022	verfügbare Mittel abzgl. Ergebnis	Ermächtig.- übertragung nach 2024
EUR									
		1	2	3	4	5	6	7	8
1	Einzahlungen aus Investitionszuwendungen	0,00	20.000	0,00	-20.000,00	0,00	0	20.000,00	0
6	Summe der Einzahlungen aus Investitionstätigkeit (Summe aus Nummer 1 bis 5)	0,00	20.000	0,00	-20.000,00	0,00	0	20.000,00	0
14	Saldo aus Investitionstätigkeit (Saldo aus Nummer 6 und 13)	0,00	20.000	0,00	-20.000,00	0,00	0	20.000,00	0



## Jahresabschluss NKHR 2023 der Stadt Markdorf

 <b>Teilergebnisrechnung mit Planvergleich</b> <b>Teilhaushalt 5 Bauen und Umwelt</b>		Stadt Markdorf							
Nr.		Ergebnis 2022	Fortgeschr. Ansatz 2023	Ergebnis 2023	Vergleich Ergebnis/Ansatz (Sp.3 - 2)	Ergänz. Fest- legungen im HH-Vollzug	Ermächtig.- übertragung aus 2022	verfügbare Mittel abzgl. Ergebnis	Ermächtig.- übertragung nach 2024
		EUR							
		1	2	3	4	5	6	7	8
1	Steuern und ähnliche Abgaben	0,00	0	0,00	0,00	0,00	0	0,00	0
2	Zuweisungen und Zuwendungen, Umlagen	222.936,12	380.550	260.114,19	-120.435,81	0,00	0	120.435,81	0
3	Aufgelöste Investitionszuwendungen und -beiträge	855.602,09	846.600	841.197,70	-5.402,30	0,00	0	5.402,30	0
4	Sonstige Transfererträge	0,00	0	0,00	0,00	0,00	0	0,00	0
5	Entgelte für öffentliche Leistungen oder Einrichtungen	269.033,45	299.400	265.368,82	-34.031,18	0,00	0	34.031,18	0
6	Sonstige privatrechtliche Leistungsentgelte	381.013,16	364.900	356.136,49	-8.763,51	0,00	0	8.763,51	0
7	Kostenerstattungen und Kostenumlagen	290.631,59	211.500	254.590,34	43.090,34	0,00	0	-43.090,34	0
8	Zinsen und ähnliche Erträge	0,00	0	0,00	0,00	0,00	0	0,00	0
9	Aktivierete Eigenleistungen und Bestandsveränderungen	0,00	0	78.987,79	78.987,79	0,00	0	-78.987,79	0
10	Sonstige ordentliche Erträge	869.970,77	440.000	608.156,31	168.156,31	0,00	0	-168.156,31	0
<b>11</b>	<b>Anteilige ordentliche Erträge (Summe aus Nummern 1 bis 10)</b>	<b>2.889.187,18</b>	<b>2.542.950</b>	<b>2.664.551,64</b>	<b>121.601,64</b>	<b>0,00</b>	<b>0</b>	<b>-121.601,64</b>	<b>0</b>
12	Personalaufwendungen	-712.241,28	-673.500	-751.186,85	-77.686,85	0,00	0	77.686,85	0
13	Versorgungsaufwendungen	0,00	0	0,00	0,00	0,00	0	0,00	0
14	Aufwendungen für Sach- und Dienstleistungen	-1.615.331,66	-1.738.050	-1.452.249,12	285.800,88	0,00	0	-285.800,88	0
15	Abschreibungen	-1.415.067,55	-1.406.050	-1.429.116,78	-23.066,78	0,00	0	23.066,78	0
16	Zinsen und ähnliche Aufwendungen	0,00	0	0,00	0,00	0,00	0	0,00	0
17	Transferaufwendungen	-92.718,58	-139.700	-180.317,60	-40.617,60	0,00	0	40.617,60	0
18	Sonstige ordentliche Aufwendungen	-494.668,92	-988.606	-917.332,79	71.273,21	0,00	0	-71.273,21	0
<b>19</b>	<b>Anteilige ordentliche Aufwendungen (Summe aus Nummern 12 bis 18)</b>	<b>-4.330.027,99</b>	<b>-4.945.906</b>	<b>-4.730.203,14</b>	<b>215.702,86</b>	<b>0,00</b>	<b>0</b>	<b>-215.702,86</b>	<b>0</b>
<b>20</b>	<b>Anteiliges ordentliches Ergebnis (Saldo aus Nummern 11 und 19)</b>	<b>-1.440.840,81</b>	<b>-2.402.956</b>	<b>-2.065.651,50</b>	<b>337.304,50</b>	<b>0,00</b>	<b>0</b>	<b>-337.304,50</b>	<b>0</b>
21	Erträge aus internen Leistungen	79.526,61	76.898	20.168,44	-56.729,56	0,00	0	56.729,56	0
22	Aufwendungen für interne Leistungen	-1.177.087,78	-1.427.733	-1.193.570,55	234.162,45	0,00	0	-234.162,45	0
23	Kalkulatorische Kosten	-900.107,50	-416.300	-916.532,76	-500.232,76	0,00	0	500.232,76	0
<b>24</b>	<b>Kalkulatorisches Ergebnis (Saldo aus Nummern 21 bis 23)</b>	<b>-1.997.668,67</b>	<b>-1.767.135</b>	<b>-2.089.934,87</b>	<b>-322.799,87</b>	<b>0,00</b>	<b>0</b>	<b>322.799,87</b>	<b>0</b>
<b>25</b>	<b>Nettoressourcenbedarf/-überschuss (Saldo der Nummern 20 und 24)</b>	<b>-3.438.509,48</b>	<b>-4.170.091</b>	<b>-4.155.586,37</b>	<b>14.504,63</b>	<b>0,00</b>	<b>0</b>	<b>-14.504,63</b>	<b>0</b>

## Jahresabschluss NKHR 2023 der Stadt Markdorf

 <b>Teilfinanzrechnung mit Planvergleich</b> <b>Teilhaushalt 5 Bauen und Umwelt</b> Stadt Markdorf		Ergebnis 2022	Fortgeschr. Ansatz 2023	Ergebnis 2023	Vergleich Ergebnis/Ansatz (Sp.3 - 2)	Ergänz. Fest- legungen im HH-Vollzug	Ermächtig.- übertragung aus 2022	verfügbare Mittel abzgl. Ergebnis	Ermächtig.- übertragung nach 2024
EUR									
		1	2	3	4	5	6	7	8
1	Summe der Einzahlungen aus laufender Verwaltungstätigkeit (ohne außerordentliche zahlungswirksame Erträge aus Vermögensveräußerung)	1.837.667,77	1.559.850	2.268.333,17	708.483,17	0,00	0	-708.483,17	0
2	Summe der Auszahlungen aus laufender Verwaltungstätigkeit	-2.917.289,40	-3.539.856	-3.074.132,84	465.723,16	0,00	0	-465.723,16	0
<b>3</b>	<b>Anteilliger Zahlungsmittelüberschuss/-bedarf aus laufender Verwaltungstätigkeit (Saldo aus Nummer 1 und 2)</b>	<b>-1.079.621,63</b>	<b>-1.980.006</b>	<b>-805.799,67</b>	<b>1.174.206,33</b>	<b>0,00</b>	<b>0</b>	<b>-1.174.206,33</b>	<b>0</b>
4	Einzahlungen aus Investitionszuwendungen	0,00	316.000	144.313,63	-171.686,37	0,00	0	171.686,37	0
5	Einzahlungen aus Investitionsbeiträgen und ähnlichen Entgelten für Investitionstätigkeit	177.514,93	471.000	66.946,88	-404.053,12	0,00	0	404.053,12	0
6	Einzahlungen aus der Veräußerung von Sachvermögen	0,00	0	15.100,00	15.100,00	0,00	0	-15.100,00	0
7	Einzahlungen aus der Veräußerung von Finanzvermögen	0,00	0	0,00	0,00	0,00	0	0,00	0
8	Einzahlungen für sonstige Investitionstätigkeit	0,00	0	531,00	531,00	0,00	0	-531,00	0
<b>9</b>	<b>Summe der Einzahlungen aus Investitionstätigkeit (Summe aus Nummer 4 bis 8)</b>	<b>177.514,93</b>	<b>787.000</b>	<b>226.891,51</b>	<b>-560.108,49</b>	<b>0,00</b>	<b>0</b>	<b>560.108,49</b>	<b>0</b>
10	Auszahlungen für den Erwerb von Grundstücken und Gebäuden	-25.585,34	-10.000	-61.641,66	-51.641,66	0,00	0	51.641,66	0
11	Auszahlungen für Baumaßnahmen	-840.078,15	-2.720.000	-904.704,87	1.815.295,13	0,00	0	-1.815.295,13	0
12	Auszahlungen für den Erwerb von beweglichem Sachvermögen	-13.632,67	-79.000	-18.933,54	60.066,46	0,00	0	-60.066,46	0
13	Auszahlungen für den Erwerb von Finanzvermögen	0,00	0	0,00	0,00	0,00	0	0,00	0
14	Auszahlungen für Investitionsförderungsmaßnahmen	-898.643,53	-956.000	0,00	956.000,00	0,00	0	-956.000,00	0
15	Auszahlungen für den Erwerb von immateriellen Vermögensgegenständen	0,00	0	0,00	0,00	0,00	0	0,00	0
<b>16</b>	<b>Summe der Auszahlungen aus Investitionstätigkeit (Summe aus Nummer 10 bis 15)</b>	<b>-1.777.939,69</b>	<b>-3.765.000</b>	<b>-985.280,07</b>	<b>2.779.719,93</b>	<b>0,00</b>	<b>0</b>	<b>-2.779.719,93</b>	<b>0</b>
<b>17</b>	<b>Anteilliger Finanzierungsmittelüberschuss/-bedarf aus Investitionstätigkeit (Saldo aus Nummer 9 und 16)</b>	<b>-1.600.424,76</b>	<b>-2.978.000</b>	<b>-758.388,56</b>	<b>2.219.611,44</b>	<b>0,00</b>	<b>0</b>	<b>-2.219.611,44</b>	<b>0</b>
<b>18</b>	<b>Anteilliger Finanzierungsmittelüberschuss/-bedarf (Summe aus Nummer 3 und 17)</b>	<b>-2.680.046,39</b>	<b>-4.958.006</b>	<b>-1.564.188,23</b>	<b>3.393.817,77</b>	<b>0,00</b>	<b>0</b>	<b>-3.393.817,77</b>	<b>0</b>


## Jahresabschluss NKHR 2023 der Stadt Markdorf


**Teilergebnisrechnung mit Planvergleich**  
**Produktbereich 51 Räumliche Planung und Entwicklung**

Stadt Markdorf

Nr.		Ergebnis 2022	Fortgeschr. Ansatz 2023	Ergebnis 2023	Vergleich Ergebnis/Ansatz (Sp.3 - 2)	Ergänz. Fest- legungen im HH-Vollzug	Ermächtig.- übertragung aus 2022	verfügbare Mittel abzgl. Ergebnis	Ermächtig.- übertragung nach 2024
		EUR							
		1	2	3	4	5	6	7	8
1	Steuern und ähnliche Abgaben	0,00	0	0,00	0,00	0,00	0	0,00	0
2	Zuweisungen und Zuwendungen, Umlagen	30.265,68	135.000	69.460,51	-65.539,49	0,00	0	65.539,49	0
3	Aufgelöste Investitionszuwendungen und -beiträge	6.256,98	0	11.371,97	11.371,97	0,00	0	-11.371,97	0
4	Sonstige Transfererträge	0,00	0	0,00	0,00	0,00	0	0,00	0
5	Entgelte für öffentliche Leistungen oder Einrichtungen	0,00	0	0,00	0,00	0,00	0	0,00	0
6	Sonstige privatrechtliche Leistungsentgelte	0,00	0	0,00	0,00	0,00	0	0,00	0
7	Kostenerstattungen und Kostenumlagen	12.000,00	0	0,00	0,00	0,00	0	0,00	0
8	Zinsen und ähnliche Erträge	0,00	0	0,00	0,00	0,00	0	0,00	0
9	Aktivierete Eigenleistungen und Bestandsveränderungen	0,00	0	77.555,94	77.555,94	0,00	0	-77.555,94	0
10	Sonstige ordentliche Erträge	0,00	0	0,00	0,00	0,00	0	0,00	0
<b>11</b>	<b>Anteilige ordentliche Erträge (Summe aus Nummern 1 bis 10)</b>	<b>48.522,66</b>	<b>135.000</b>	<b>158.388,42</b>	<b>23.388,42</b>	<b>0,00</b>	<b>0</b>	<b>-23.388,42</b>	<b>0</b>
12	Personalaufwendungen	-191.504,30	-192.700	-217.569,34	-24.869,34	0,00	0	24.869,34	0
13	Versorgungsaufwendungen	0,00	0	0,00	0,00	0,00	0	0,00	0
14	Aufwendungen für Sach- und Dienstleistungen	-204.262,18	-159.100	-211.421,03	-52.321,03	0,00	0	52.321,03	0
15	Abschreibungen	-101,54	-5.550	-7.504,06	-1.954,06	0,00	0	1.954,06	0
16	Zinsen und ähnliche Aufwendungen	0,00	0	0,00	0,00	0,00	0	0,00	0
17	Transferaufwendungen	0,00	0	-27.589,00	-27.589,00	0,00	0	27.589,00	0
18	Sonstige ordentliche Aufwendungen	-144.746,06	-311.500	-310.083,47	1.416,53	0,00	0	-1.416,53	0
<b>19</b>	<b>Anteilige ordentliche Aufwendungen (Summe aus Nummern 12 bis 18)</b>	<b>-540.614,08</b>	<b>-668.850</b>	<b>-774.166,90</b>	<b>-105.316,90</b>	<b>0,00</b>	<b>0</b>	<b>105.316,90</b>	<b>0</b>
<b>20</b>	<b>Anteiliges ordentliches Ergebnis (Saldo aus Nummern 11 und 19)</b>	<b>-492.091,42</b>	<b>-533.850</b>	<b>-615.778,48</b>	<b>-81.928,48</b>	<b>0,00</b>	<b>0</b>	<b>81.928,48</b>	<b>0</b>
21	Erträge aus internen Leistungen	39.222,94	38.440	5.729,57	-32.710,43	0,00	0	32.710,43	0
22	Aufwendungen für interne Leistungen	-333,16	-7.310	-2.308,55	5.001,45	0,00	0	-5.001,45	0
23	Kalkulatorische Kosten	-17.870,74	-19.300	-19.587,10	-287,10	0,00	0	287,10	0
<b>24</b>	<b>Kalkulatorisches Ergebnis (Saldo aus Nummern 21 bis 23)</b>	<b>21.019,04</b>	<b>11.830</b>	<b>-16.166,08</b>	<b>-27.996,08</b>	<b>0,00</b>	<b>0</b>	<b>27.996,08</b>	<b>0</b>
<b>25</b>	<b>Nettoressourcenbedarf/-überschuss (Saldo der Nummern 20 und 24)</b>	<b>-471.072,38</b>	<b>-522.020</b>	<b>-631.944,56</b>	<b>-109.924,56</b>	<b>0,00</b>	<b>0</b>	<b>109.924,56</b>	<b>0</b>

## Jahresabschluss NKHR 2023 der Stadt Markdorf

 <b>Teilfinanzrechnung mit Planvergleich</b> <b>Produktbereich 51 Räumliche Planung und Entwicklung</b> Stadt Markdorf		Ergebnis 2022	Fortgeschr. Ansatz 2023	Ergebnis 2023	Vergleich Ergebnis/Ansatz (Sp.3 - 2)	Ergänz. Fest- legungen im HH-Vollzug	Ermächtig.- übertragung aus 2022	verfügbare Mittel abzgl. Ergebnis	Ermächtig.- übertragung nach 2024
EUR									
		1	2	3	4	5	6	7	8
1	Summe der Einzahlungen aus laufender Verwaltungstätigkeit (ohne außerordentliche zahlungswirksame Erträge aus Vermögensveräußerung)	42.265,68	135.000	69.460,51	-65.539,49	0,00	0	65.539,49	0
2	Summe der Auszahlungen aus laufender Verwaltungstätigkeit	-486.057,73	-663.300	-660.337,98	2.962,02	0,00	0	-2.962,02	0
<b>3</b>	<b>Anteilliger Zahlungsmittelüberschuss/-bedarf aus laufender Verwaltungstätigkeit (Saldo aus Nummer 1 und 2)</b>	<b>-443.792,05</b>	<b>-528.300</b>	<b>-590.877,47</b>	<b>-62.577,47</b>	<b>0,00</b>	<b>0</b>	<b>62.577,47</b>	<b>0</b>
4	Einzahlungen aus Investitionszuwendungen	0,00	120.000	75.283,63	-44.716,37	0,00	0	44.716,37	0
5	Einzahlungen aus Investitionsbeiträgen und ähnlichen Entgelten für Investitionstätigkeit	11.340,00	24.000	0,00	-24.000,00	0,00	0	24.000,00	0
6	Einzahlungen aus der Veräußerung von Sachvermögen	0,00	0	0,00	0,00	0,00	0	0,00	0
7	Einzahlungen aus der Veräußerung von Finanzvermögen	0,00	0	0,00	0,00	0,00	0	0,00	0
8	Einzahlungen für sonstige Investitionstätigkeit	0,00	0	0,00	0,00	0,00	0	0,00	0
<b>9</b>	<b>Summe der Einzahlungen aus Investitionstätigkeit (Summe aus Nummer 4 bis 8)</b>	<b>11.340,00</b>	<b>144.000</b>	<b>75.283,63</b>	<b>-68.716,37</b>	<b>0,00</b>	<b>0</b>	<b>68.716,37</b>	<b>0</b>
10	Auszahlungen für den Erwerb von Grundstücken und Gebäuden	0,00	-10.000	-49.233,75	-39.233,75	0,00	0	39.233,75	0
11	Auszahlungen für Baumaßnahmen	-13.090,00	0	-22.610,00	-22.610,00	0,00	0	22.610,00	0
12	Auszahlungen für den Erwerb von beweglichem Sachvermögen	0,00	-60.000	-11.704,25	48.295,75	0,00	0	-48.295,75	0
13	Auszahlungen für den Erwerb von Finanzvermögen	0,00	0	0,00	0,00	0,00	0	0,00	0
14	Auszahlungen für Investitionsförderungsmaßnahmen	0,00	0	0,00	0,00	0,00	0	0,00	0
15	Auszahlungen für den Erwerb von immateriellen Vermögensgegenständen	0,00	0	0,00	0,00	0,00	0	0,00	0
<b>16</b>	<b>Summe der Auszahlungen aus Investitionstätigkeit (Summe aus Nummer 10 bis 15)</b>	<b>-13.090,00</b>	<b>-70.000</b>	<b>-83.548,00</b>	<b>-13.548,00</b>	<b>0,00</b>	<b>0</b>	<b>13.548,00</b>	<b>0</b>
<b>17</b>	<b>Anteilliger Finanzierungsmittelüberschuss/-bedarf aus Investitionstätigkeit (Saldo aus Nummer 9 und 16)</b>	<b>-1.750,00</b>	<b>74.000</b>	<b>-8.264,37</b>	<b>-82.264,37</b>	<b>0,00</b>	<b>0</b>	<b>82.264,37</b>	<b>0</b>
<b>18</b>	<b>Anteilliger Finanzierungsmittelüberschuss/-bedarf (Summe aus Nummer 3 und 17)</b>	<b>-445.542,05</b>	<b>-454.300</b>	<b>-599.141,84</b>	<b>-144.841,84</b>	<b>0,00</b>	<b>0</b>	<b>144.841,84</b>	<b>0</b>

## Jahresabschluss NKHR 2023 der Stadt Markdorf


**Teilergebnisrechnung mit Planvergleich**  
**Produktgruppe 5110 Stadtentwicklung städtebaul. Planung Verkehrsplanung u.**  
**Stadterneuerung -[THH 5]**

Stadt Markdorf

Nr.		Ergebnis 2022	Fortgeschr. Ansatz 2023	Ergebnis 2023	Vergleich Ergebnis/Ansatz (Sp.3 - 2)	Ergänz. Fest- legungen im HH-Vollzug	Ermächtig.- übertragung aus 2022	verfügbare Mittel abzgl. Ergebnis	Ermächtig.- übertragung nach 2024
EUR									
		1	2	3	4	5	6	7	8
1	Steuern und ähnliche Abgaben	0,00	0	0,00	0,00	0,00	0	0,00	0
2	Zuweisungen und Zuwendungen, Umlagen	30.265,68	135.000	69.460,51	-65.539,49	0,00	0	65.539,49	0
3	Aufgelöste Investitionszuwendungen und -beiträge	6.256,98	0	11.371,97	11.371,97	0,00	0	-11.371,97	0
4	Sonstige Transfererträge	0,00	0	0,00	0,00	0,00	0	0,00	0
5	Entgelte für öffentliche Leistungen oder Einrichtungen	0,00	0	0,00	0,00	0,00	0	0,00	0
6	Sonstige privatrechtliche Leistungsentgelte	0,00	0	0,00	0,00	0,00	0	0,00	0
7	Kostenerstattungen und Kostenumlagen	12.000,00	0	0,00	0,00	0,00	0	0,00	0
8	Zinsen und ähnliche Erträge	0,00	0	0,00	0,00	0,00	0	0,00	0
9	Aktiviert Eigenleistungen und Bestandveränderungen	0,00	0	77.555,94	77.555,94	0,00	0	-77.555,94	0
10	Sonstige ordentliche Erträge	0,00	0	0,00	0,00	0,00	0	0,00	0
<b>11</b>	<b>Anteilige ordentliche Erträge (Summe aus Nummern 1 bis 10)</b>	<b>48.522,66</b>	<b>135.000</b>	<b>158.388,42</b>	<b>23.388,42</b>	<b>0,00</b>	<b>0</b>	<b>-23.388,42</b>	<b>0</b>
12	Personalaufwendungen	-191.504,30	-192.700	-217.569,34	-24.869,34	0,00	0	24.869,34	0
13	Versorgungsaufwendungen	0,00	0	0,00	0,00	0,00	0	0,00	0
14	Aufwendungen für Sach- und Dienstleistungen	-193.846,04	-159.100	-211.421,03	-52.321,03	0,00	0	52.321,03	0
15	Abschreibungen	-101,54	-5.550	-7.504,06	-1.954,06	0,00	0	1.954,06	0
16	Zinsen und ähnliche Aufwendungen	0,00	0	0,00	0,00	0,00	0	0,00	0
17	Transferaufwendungen	0,00	0	-27.589,00	-27.589,00	0,00	0	27.589,00	0
18	Sonstige ordentliche Aufwendungen	-144.746,06	-311.500	-310.083,47	1.416,53	0,00	0	-1.416,53	0
<b>19</b>	<b>Anteilige ordentliche Aufwendungen (Summe aus Nummern 12 bis 18)</b>	<b>-530.197,94</b>	<b>-668.850</b>	<b>-774.166,90</b>	<b>-105.316,90</b>	<b>0,00</b>	<b>0</b>	<b>105.316,90</b>	<b>0</b>
<b>20</b>	<b>Anteiliges ordentliches Ergebnis (Saldo aus Nummern 11 und 19)</b>	<b>-481.675,28</b>	<b>-533.850</b>	<b>-615.778,48</b>	<b>-81.928,48</b>	<b>0,00</b>	<b>0</b>	<b>81.928,48</b>	<b>0</b>
21	Erträge aus internen Leistungen	39.222,94	38.440	5.729,57	-32.710,43	0,00	0	32.710,43	0
22	Aufwendungen für interne Leistungen	-333,16	-7.310	-2.308,55	5.001,45	0,00	0	-5.001,45	0
23	Kalkulatorische Kosten	-17.870,74	-19.300	-19.587,10	-287,10	0,00	0	287,10	0
<b>24</b>	<b>Kalkulatorisches Ergebnis (Saldo aus Nummern 21 bis 23)</b>	<b>21.019,04</b>	<b>11.830</b>	<b>-16.166,08</b>	<b>-27.996,08</b>	<b>0,00</b>	<b>0</b>	<b>27.996,08</b>	<b>0</b>
<b>25</b>	<b>Nettoressourcenbedarf/-überschuss (Saldo der Nummern 20 und 24)</b>	<b>-460.656,24</b>	<b>-522.020</b>	<b>-631.944,56</b>	<b>-109.924,56</b>	<b>0,00</b>	<b>0</b>	<b>109.924,56</b>	<b>0</b>

## Jahresabschluss NKHR 2023 der Stadt Markdorf


**Teilfinanzrechnung mit Planvergleich**  
**Produktgruppe 5110 Stadtentwicklung städtebaul. Planung Verkehrsplanung u.**  
**Stadterneuerung -[THH 5]**

Stadt Markdorf

Nr.		Ergebnis 2022	Fortgeschr. Ansatz 2023	Ergebnis 2023	Vergleich Ergebnis/Ansatz (Sp.3 - 2)	Ergänz. Fest- legungen im HH-Vollzug	Ermächtig.- übertragung aus 2022	verfügbare Mittel abzgl. Ergebnis	Ermächtig.- übertragung nach 2024
EUR									
		1	2	3	4	5	6	7	8
1	Summe der Einzahlungen aus laufender Verwaltungstätigkeit (ohne außerordentliche zahlungswirksame Erträge aus Vermögensveräußerung)	42.265,68	135.000	69.460,51	-65.539,49	0,00	0	65.539,49	0
2	Summe der Auszahlungen aus laufender Verwaltungstätigkeit	-486.057,73	-663.300	-649.921,84	13.378,16	0,00	0	-13.378,16	0
<b>3</b>	<b>Anteiliger Zahlungsmittelüberschuss/-bedarf aus laufender Verwaltungstätigkeit (Saldo aus Nummer 1 und 2)</b>	<b>-443.792,05</b>	<b>-528.300</b>	<b>-580.461,33</b>	<b>-52.161,33</b>	<b>0,00</b>	<b>0</b>	<b>52.161,33</b>	<b>0</b>
4	Einzahlungen aus Investitionszuwendungen	0,00	120.000	75.283,63	-44.716,37	0,00	0	44.716,37	0
5	Einzahlungen aus Investitionsbeiträgen und ähnlichen Entgelten für Investitionstätigkeit	11.340,00	24.000	0,00	-24.000,00	0,00	0	24.000,00	0
6	Einzahlungen aus der Veräußerung von Sachvermögen	0,00	0	0,00	0,00	0,00	0	0,00	0
7	Einzahlungen aus der Veräußerung von Finanzvermögen	0,00	0	0,00	0,00	0,00	0	0,00	0
8	Einzahlungen für sonstige Investitionstätigkeit	0,00	0	0,00	0,00	0,00	0	0,00	0
<b>9</b>	<b>Summe der Einzahlungen aus Investitionstätigkeit (Summe aus Nummer 4 bis 8)</b>	<b>11.340,00</b>	<b>144.000</b>	<b>75.283,63</b>	<b>-68.716,37</b>	<b>0,00</b>	<b>0</b>	<b>68.716,37</b>	<b>0</b>
10	Auszahlungen für den Erwerb von Grundstücken und Gebäuden	0,00	-10.000	-49.233,75	-39.233,75	0,00	0	39.233,75	0
11	Auszahlungen für Baumaßnahmen	-13.090,00	0	-22.610,00	-22.610,00	0,00	0	22.610,00	0
12	Auszahlungen für den Erwerb von beweglichem Sachvermögen	0,00	-60.000	-11.704,25	48.295,75	0,00	0	-48.295,75	0
13	Auszahlungen für den Erwerb von Finanzvermögen	0,00	0	0,00	0,00	0,00	0	0,00	0
14	Auszahlungen für Investitionsförderungsmaßnahmen	0,00	0	0,00	0,00	0,00	0	0,00	0
15	Auszahlungen für den Erwerb von immateriellen Vermögensgegenständen	0,00	0	0,00	0,00	0,00	0	0,00	0
<b>16</b>	<b>Summe der Auszahlungen aus Investitionstätigkeit (Summe aus Nummer 10 bis 15)</b>	<b>-13.090,00</b>	<b>-70.000</b>	<b>-83.548,00</b>	<b>-13.548,00</b>	<b>0,00</b>	<b>0</b>	<b>13.548,00</b>	<b>0</b>
<b>17</b>	<b>Anteiliger Finanzierungsmittelüberschuss/-bedarf aus Investitionstätigkeit (Saldo aus Nummer 9 und 16)</b>	<b>-1.750,00</b>	<b>74.000</b>	<b>-8.264,37</b>	<b>-82.264,37</b>	<b>0,00</b>	<b>0</b>	<b>82.264,37</b>	<b>0</b>
<b>18</b>	<b>Anteiliger Finanzierungsmittelüberschuss/-bedarf (Summe aus Nummer 3 und 17)</b>	<b>-445.542,05</b>	<b>-454.300</b>	<b>-588.725,70</b>	<b>-134.425,70</b>	<b>0,00</b>	<b>0</b>	<b>134.425,70</b>	<b>0</b>

## Jahresabschluss NKHR 2023 der Stadt Markdorf


**Finanzrechnung der Investitionsmaßnahmen**  
**Produktgruppe 5110 Stadtentwicklung städtebaul. Planung Verkehrsplanung u.**  
**Stadterneuerung -[THH 5]**

Stadt Markdorf

**Investition G-5110-001 Grunderwerb Ausgleichsmaßnahme (Ökokonto)**

Nr.		Ergebnis 2022	Fortgeschr. Ansatz 2023	Ergebnis 2023	Vergleich Ergebnis/Ansatz (Sp.3 - 2)	Ergänz. Fest- legungen im HH-Vollzug	Ermächtig.- übertragung aus 2022	verfügbare Mittel abzgl. Ergebnis	Ermächtig.- übertragung nach 2024
EUR									
		1	2	3	4	5	6	7	8
7	Auszahlungen für den Erwerb von Grundstücken und Gebäuden	0,00	-10.000	0,00	10.000,00	0,00	0	-10.000,00	0
13	<b>Summe der Auszahlungen aus Investitionstätigkeit (Summe aus Nummer 7 bis 12)</b>	<b>0,00</b>	<b>-10.000</b>	<b>0,00</b>	<b>10.000,00</b>	<b>0,00</b>	<b>0</b>	<b>-10.000,00</b>	<b>0</b>
14	<b>Saldo aus Investitionstätigkeit (Saldo aus Nummer 6 und 13)</b>	<b>0,00</b>	<b>-10.000</b>	<b>0,00</b>	<b>10.000,00</b>	<b>0,00</b>	<b>0</b>	<b>-10.000,00</b>	<b>0</b>
16	<b>Gesamtkosten der Maßnahme (Summe aus Nummer 13 und 15)</b>	<b>0,00</b>	<b>-10.000</b>	<b>0,00</b>	<b>10.000,00</b>	<b>0,00</b>	<b>0</b>	<b>-10.000,00</b>	<b>0</b>

**Investition H-5110-003 Hochbau Rathausareal (Sanierungsgebiet)**

Nr.		Ergebnis 2022	Fortgeschr. Ansatz 2023	Ergebnis 2023	Vergleich Ergebnis/Ansatz (Sp.3 - 2)	Ergänz. Fest- legungen im HH-Vollzug	Ermächtig.- übertragung aus 2022	verfügbare Mittel abzgl. Ergebnis	Ermächtig.- übertragung nach 2024
EUR									
		1	2	3	4	5	6	7	8
8	Auszahlungen für Baumaßnahmen	-13.090,00	0	-22.610,00	-22.610,00	0,00	0	22.610,00	0
13	<b>Summe der Auszahlungen aus Investitionstätigkeit (Summe aus Nummer 7 bis 12)</b>	<b>-13.090,00</b>	<b>0</b>	<b>-22.610,00</b>	<b>-22.610,00</b>	<b>0,00</b>	<b>0</b>	<b>22.610,00</b>	<b>0</b>
14	<b>Saldo aus Investitionstätigkeit (Saldo aus Nummer 6 und 13)</b>	<b>-13.090,00</b>	<b>0</b>	<b>-22.610,00</b>	<b>-22.610,00</b>	<b>0,00</b>	<b>0</b>	<b>22.610,00</b>	<b>0</b>
16	<b>Gesamtkosten der Maßnahme (Summe aus Nummer 13 und 15)</b>	<b>-13.090,00</b>	<b>0</b>	<b>-22.610,00</b>	<b>-22.610,00</b>	<b>0,00</b>	<b>0</b>	<b>22.610,00</b>	<b>0</b>

**Investition T-5110-005 ZIZ - Erneuer. Pflasterfl. u.w. Innenstadt, Mobiliar**

Nr.		Ergebnis 2022	Fortgeschr. Ansatz 2023	Ergebnis 2023	Vergleich Ergebnis/Ansatz (Sp.3 - 2)	Ergänz. Fest- legungen im HH-Vollzug	Ermächtig.- übertragung aus 2022	verfügbare Mittel abzgl. Ergebnis	Ermächtig.- übertragung nach 2024
EUR									
		1	2	3	4	5	6	7	8
1	Einzahlungen aus Investitionszuwendungen	0,00	0	44.478,18	44.478,18	0,00	0	-44.478,18	0
6	<b>Summe der Einzahlungen aus Investitionstätigkeit (Summe aus Nummer 1 bis 5)</b>	<b>0,00</b>	<b>0</b>	<b>44.478,18</b>	<b>44.478,18</b>	<b>0,00</b>	<b>0</b>	<b>-44.478,18</b>	<b>0</b>
7	Auszahlungen für den Erwerb von Grundstücken und Gebäuden	0,00	0	-49.233,75	-49.233,75	0,00	0	49.233,75	0
9	Auszahlungen für den Erwerb von beweglichem Sachvermögen	0,00	-60.000	-11.704,25	48.295,75	0,00	0	-48.295,75	0
13	<b>Summe der Auszahlungen aus Investitionstätigkeit (Summe aus Nummer 7 bis 12)</b>	<b>0,00</b>	<b>-60.000</b>	<b>-60.938,00</b>	<b>-938,00</b>	<b>0,00</b>	<b>0</b>	<b>938,00</b>	<b>0</b>
14	<b>Saldo aus Investitionstätigkeit (Saldo aus Nummer 6 und 13)</b>	<b>0,00</b>	<b>-60.000</b>	<b>-16.459,82</b>	<b>43.540,18</b>	<b>0,00</b>	<b>0</b>	<b>-43.540,18</b>	<b>0</b>
15	Aktiviere Eigenleistungen	0,00	0	-2.626,41	-2.626,41	0,00	0	2.626,41	0
16	<b>Gesamtkosten der Maßnahme (Summe aus Nummer 13 und 15)</b>	<b>0,00</b>	<b>-60.000</b>	<b>-63.564,41</b>	<b>-3.564,41</b>	<b>0,00</b>	<b>0</b>	<b>3.564,41</b>	<b>0</b>

**Investition Z-5110-001 Zuschüsse Orts- und Regionalplanung**

Nr.		Ergebnis 2022	Fortgeschr. Ansatz 2023	Ergebnis 2023	Vergleich Ergebnis/Ansatz (Sp.3 - 2)	Ergänz. Fest- legungen im HH-Vollzug	Ermächtig.- übertragung aus 2022	verfügbare Mittel abzgl. Ergebnis	Ermächtig.- übertragung nach 2024
EUR									
		1	2	3	4	5	6	7	8
2	Einzahlungen a. Investitionsbeiträgen u. ähnl. Entgelten f. Investitionstätigk.	11.340,00	24.000	0,00	-24.000,00	0,00	0	24.000,00	0
6	<b>Summe der Einzahlungen aus Investitionstätigkeit (Summe aus Nummer 1 bis 5)</b>	<b>11.340,00</b>	<b>24.000</b>	<b>0,00</b>	<b>-24.000,00</b>	<b>0,00</b>	<b>0</b>	<b>24.000,00</b>	<b>0</b>
14	<b>Saldo aus Investitionstätigkeit (Saldo aus Nummer 6 und 13)</b>	<b>11.340,00</b>	<b>24.000</b>	<b>0,00</b>	<b>-24.000,00</b>	<b>0,00</b>	<b>0</b>	<b>24.000,00</b>	<b>0</b>

## Jahresabschluss NKHR 2023 der Stadt Markdorf


**Finanzrechnung der Investitionsmaßnahmen**  
**Produktgruppe 5110 Stadtentwicklung städtebaul. Planung Verkehrsplanung u.**  
**Stadterneuerung -[THH 5]**

Stadt Markdorf

**Investition Z-5110-004 Zuschüsse Erneuerung Pflasterflächen Innenstadt**

Nr.		Ergebnis 2022	Fortgeschr. Ansatz 2023	Ergebnis 2023	Vergleich Ergebnis/Ansatz (Sp.3 - 2)	Ergänz. Fest- legungen im HH-Vollzug	Ermächtig.- übertragung aus 2022	verfügbare Mittel abzgl. Ergebnis	Ermächtig.- übertragung nach 2024
		EUR							
		1	2	3	4	5	6	7	8
1	Einzahlungen aus Investitionszuwendungen	0,00	120.000	30.805,45	-89.194,55	0,00	0	89.194,55	0
6	<b>Summe der Einzahlungen aus Investitionstätigkeit (Summe aus Nummer 1 bis 5)</b>	<b>0,00</b>	<b>120.000</b>	<b>30.805,45</b>	<b>-89.194,55</b>	<b>0,00</b>	<b>0</b>	<b>89.194,55</b>	<b>0</b>
14	<b>Saldo aus Investitionstätigkeit (Saldo aus Nummer 6 und 13)</b>	<b>0,00</b>	<b>120.000</b>	<b>30.805,45</b>	<b>-89.194,55</b>	<b>0,00</b>	<b>0</b>	<b>89.194,55</b>	<b>0</b>




## Jahresabschluss NKHR 2023 der Stadt Markdorf


**Teilergebnisrechnung mit Planvergleich**  
**Produktbereich 52 Bauen und Wohnen**

Stadt Markdorf

Nr.		Ergebnis 2022	Fortgeschr. Ansatz 2023	Ergebnis 2023	Vergleich Ergebnis/Ansatz (Sp.3 - 2)	Ergänz. Fest- legungen im HH-Vollzug	Ermächtig.- übertragung aus 2022	verfügbare Mittel abzgl. Ergebnis	Ermächtig.- übertragung nach 2024
		EUR							
		1	2	3	4	5	6	7	8
1	Steuern und ähnliche Abgaben	0,00	0	0,00	0,00	0,00	0	0,00	0
2	Zuweisungen und Zuwendungen, Umlagen	0,00	0	0,00	0,00	0,00	0	0,00	0
3	Aufgelöste Investitionszuwendungen und -beiträge	0,00	0	0,00	0,00	0,00	0	0,00	0
4	Sonstige Transfererträge	0,00	0	0,00	0,00	0,00	0	0,00	0
5	Entgelte für öffentliche Leistungen oder Einrichtungen	0,00	0	0,00	0,00	0,00	0	0,00	0
6	Sonstige privatrechtliche Leistungsentgelte	0,00	0	0,00	0,00	0,00	0	0,00	0
7	Kostenerstattungen und Kostenumlagen	147.550,00	110.000	126.868,29	16.868,29	0,00	0	-16.868,29	0
8	Zinsen und ähnliche Erträge	0,00	0	0,00	0,00	0,00	0	0,00	0
9	Aktivierete Eigenleistungen und Bestandsveränderungen	0,00	0	0,00	0,00	0,00	0	0,00	0
10	Sonstige ordentliche Erträge	0,00	0	0,00	0,00	0,00	0	0,00	0
<b>11</b>	<b>Anteilige ordentliche Erträge (Summe aus Nummern 1 bis 10)</b>	<b>147.550,00</b>	<b>110.000</b>	<b>126.868,29</b>	<b>16.868,29</b>	<b>0,00</b>	<b>0</b>	<b>-16.868,29</b>	<b>0</b>
12	Personalaufwendungen	-139.168,09	-101.600	-120.150,78	-18.550,78	0,00	0	18.550,78	0
13	Versorgungsaufwendungen	0,00	0	0,00	0,00	0,00	0	0,00	0
14	Aufwendungen für Sach- und Dienstleistungen	-4.392,20	-21.350	-3.645,99	17.704,01	0,00	0	-17.704,01	0
15	Abschreibungen	-2.255,96	0	-2.213,97	-2.213,97	0,00	0	2.213,97	0
16	Zinsen und ähnliche Aufwendungen	0,00	0	0,00	0,00	0,00	0	0,00	0
17	Transferaufwendungen	-85.211,93	-131.100	-145.821,95	-14.721,95	0,00	0	14.721,95	0
18	Sonstige ordentliche Aufwendungen	197.818,12	-1.000	-1.733,16	-733,16	0,00	0	733,16	0
<b>19</b>	<b>Anteilige ordentliche Aufwendungen (Summe aus Nummern 12 bis 18)</b>	<b>-33.210,06</b>	<b>-255.050</b>	<b>-273.565,85</b>	<b>-18.515,85</b>	<b>0,00</b>	<b>0</b>	<b>18.515,85</b>	<b>0</b>
<b>20</b>	<b>Anteiliges ordentliches Ergebnis (Saldo aus Nummern 11 und 19)</b>	<b>114.339,94</b>	<b>-145.050</b>	<b>-146.697,56</b>	<b>-1.647,56</b>	<b>0,00</b>	<b>0</b>	<b>1.647,56</b>	<b>0</b>
21	Erträge aus internen Leistungen	0,00	0	-2.177,40	-2.177,40	0,00	0	2.177,40	0
22	Aufwendungen für interne Leistungen	-331,00	0	0,00	0,00	0,00	0	0,00	0
23	Kalkulatorische Kosten	-344,82	0	-343,70	-343,70	0,00	0	343,70	0
<b>24</b>	<b>Kalkulatorisches Ergebnis (Saldo aus Nummern 21 bis 23)</b>	<b>-675,82</b>	<b>0</b>	<b>-2.521,10</b>	<b>-2.521,10</b>	<b>0,00</b>	<b>0</b>	<b>2.521,10</b>	<b>0</b>
<b>25</b>	<b>Nettoressourcenbedarf/-überschuss (Saldo der Nummern 20 und 24)</b>	<b>113.664,12</b>	<b>-145.050</b>	<b>-149.218,66</b>	<b>-4.168,66</b>	<b>0,00</b>	<b>0</b>	<b>4.168,66</b>	<b>0</b>

## Jahresabschluss NKHR 2023 der Stadt Markdorf

 <b>Teilfinanzrechnung mit Planvergleich</b> <b>Produktbereich 52 Bauen und Wohnen</b> Stadt Markdorf		Ergebnis 2022	Fortgeschr. Ansatz 2023	Ergebnis 2023	Vergleich Ergebnis/Ansatz (Sp.3 - 2)	Ergänz. Fest- legungen im HH-Vollzug	Ermächtig.- übertragung aus 2022	verfügbare Mittel abzgl. Ergebnis	Ermächtig.- übertragung nach 2024
		EUR							
Nr.		1	2	3	4	5	6	7	8
1	Summe der Einzahlungen aus laufender Verwaltungstätigkeit (ohne außerordentliche zahlungswirksame Erträge aus Vermögensveräußerung)	291.464,10	110.000	247.550,00	137.550,00	0,00	0	-137.550,00	0
2	Summe der Auszahlungen aus laufender Verwaltungstätigkeit	-27.880,85	-255.050	-311.199,28	-56.149,28	0,00	0	56.149,28	0
<b>3</b>	<b>Anteiliger Zahlungsmittelüberschuss/-bedarf aus laufender Verwaltungstätigkeit (Saldo aus Nummer 1 und 2)</b>	<b>263.583,25</b>	<b>-145.050</b>	<b>-63.649,28</b>	<b>81.400,72</b>	<b>0,00</b>	<b>0</b>	<b>-81.400,72</b>	<b>0</b>
4	Einzahlungen aus Investitionszuwendungen	0,00	0	0,00	0,00	0,00	0	0,00	0
5	Einzahlungen aus Investitionsbeiträgen und ähnlichen Entgelten für Investitionstätigkeit	0,00	0	0,00	0,00	0,00	0	0,00	0
6	Einzahlungen aus der Veräußerung von Sachvermögen	0,00	0	0,00	0,00	0,00	0	0,00	0
7	Einzahlungen aus der Veräußerung von Finanzvermögen	0,00	0	0,00	0,00	0,00	0	0,00	0
8	Einzahlungen für sonstige Investitionstätigkeit	0,00	0	0,00	0,00	0,00	0	0,00	0
<b>9</b>	<b>Summe der Einzahlungen aus Investitionstätigkeit (Summe aus Nummer 4 bis 8)</b>	<b>0,00</b>	<b>0</b>	<b>0,00</b>	<b>0,00</b>	<b>0,00</b>	<b>0</b>	<b>0,00</b>	<b>0</b>
10	Auszahlungen für den Erwerb von Grundstücken und Gebäuden	0,00	0	0,00	0,00	0,00	0	0,00	0
11	Auszahlungen für Baumaßnahmen	0,00	0	0,00	0,00	0,00	0	0,00	0
12	Auszahlungen für den Erwerb von beweglichem Sachvermögen	0,00	0	0,00	0,00	0,00	0	0,00	0
13	Auszahlungen für den Erwerb von Finanzvermögen	0,00	0	0,00	0,00	0,00	0	0,00	0
14	Auszahlungen für Investitionsförderungsmaßnahmen	-5.916,08	-3.000	0,00	3.000,00	0,00	0	-3.000,00	0
15	Auszahlungen für den Erwerb von immateriellen Vermögensgegenständen	0,00	0	0,00	0,00	0,00	0	0,00	0
<b>16</b>	<b>Summe der Auszahlungen aus Investitionstätigkeit (Summe aus Nummer 10 bis 15)</b>	<b>-5.916,08</b>	<b>-3.000</b>	<b>0,00</b>	<b>3.000,00</b>	<b>0,00</b>	<b>0</b>	<b>-3.000,00</b>	<b>0</b>
<b>17</b>	<b>Anteiliger Finanzierungsmittelüberschuss/-bedarf aus Investitionstätigkeit (Saldo aus Nummer 9 und 16)</b>	<b>-5.916,08</b>	<b>-3.000</b>	<b>0,00</b>	<b>3.000,00</b>	<b>0,00</b>	<b>0</b>	<b>-3.000,00</b>	<b>0</b>
<b>18</b>	<b>Anteiliger Finanzierungsmittelüberschuss/-bedarf (Summe aus Nummer 3 und 17)</b>	<b>257.667,17</b>	<b>-148.050</b>	<b>-63.649,28</b>	<b>84.400,72</b>	<b>0,00</b>	<b>0</b>	<b>-84.400,72</b>	<b>0</b>


## Jahresabschluss NKHR 2023 der Stadt Markdorf


**Teilergebnisrechnung mit Planvergleich**  
**Produktgruppe 5210 Bauordnung - [THH 5]**

Stadt Markdorf

Nr.		Ergebnis 2022	Fortgeschr. Ansatz 2023	Ergebnis 2023	Vergleich Ergebnis/Ansatz (Sp.3 - 2)	Ergänz. Fest- legungen im HH-Vollzug	Ermächtig.- übertragung aus 2022	verfügbare Mittel abzgl. Ergebnis	Ermächtig.- übertragung nach 2024
		EUR							
		1	2	3	4	5	6	7	8
1	Steuern und ähnliche Abgaben	0,00	0	0,00	0,00	0,00	0	0,00	0
2	Zuweisungen und Zuwendungen, Umlagen	0,00	0	0,00	0,00	0,00	0	0,00	0
3	Aufgelöste Investitionszuwendungen und -beiträge	0,00	0	0,00	0,00	0,00	0	0,00	0
4	Sonstige Transfererträge	0,00	0	0,00	0,00	0,00	0	0,00	0
5	Entgelte für öffentliche Leistungen oder Einrichtungen	0,00	0	0,00	0,00	0,00	0	0,00	0
6	Sonstige privatrechtliche Leistungsentgelte	0,00	0	0,00	0,00	0,00	0	0,00	0
7	Kostenerstattungen und Kostenumlagen	147.550,00	110.000	126.868,29	16.868,29	0,00	0	-16.868,29	0
8	Zinsen und ähnliche Erträge	0,00	0	0,00	0,00	0,00	0	0,00	0
9	Aktivierete Eigenleistungen und Bestandsveränderungen	0,00	0	0,00	0,00	0,00	0	0,00	0
10	Sonstige ordentliche Erträge	0,00	0	0,00	0,00	0,00	0	0,00	0
<b>11</b>	<b>Anteilige ordentliche Erträge (Summe aus Nummern 1 bis 10)</b>	<b>147.550,00</b>	<b>110.000</b>	<b>126.868,29</b>	<b>16.868,29</b>	<b>0,00</b>	<b>0</b>	<b>-16.868,29</b>	<b>0</b>
12	Personalaufwendungen	-139.168,09	-101.600	-120.150,78	-18.550,78	0,00	0	18.550,78	0
13	Versorgungsaufwendungen	0,00	0	0,00	0,00	0,00	0	0,00	0
14	Aufwendungen für Sach- und Dienstleistungen	-4.323,32	-21.350	-3.645,99	17.704,01	0,00	0	-17.704,01	0
15	Abschreibungen	-2.255,96	0	-2.213,97	-2.213,97	0,00	0	2.213,97	0
16	Zinsen und ähnliche Aufwendungen	0,00	0	0,00	0,00	0,00	0	0,00	0
17	Transferaufwendungen	-85.211,93	-131.100	-145.821,95	-14.721,95	0,00	0	14.721,95	0
18	Sonstige ordentliche Aufwendungen	197.818,12	0	-1.733,16	-1.733,16	0,00	0	1.733,16	0
<b>19</b>	<b>Anteilige ordentliche Aufwendungen (Summe aus Nummern 12 bis 18)</b>	<b>-33.141,18</b>	<b>-254.050</b>	<b>-273.565,85</b>	<b>-19.515,85</b>	<b>0,00</b>	<b>0</b>	<b>19.515,85</b>	<b>0</b>
<b>20</b>	<b>Anteiliges ordentliches Ergebnis (Saldo aus Nummern 11 und 19)</b>	<b>114.408,82</b>	<b>-144.050</b>	<b>-146.697,56</b>	<b>-2.647,56</b>	<b>0,00</b>	<b>0</b>	<b>2.647,56</b>	<b>0</b>
21	Erträge aus internen Leistungen	0,00	0	-2.177,40	-2.177,40	0,00	0	2.177,40	0
22	Aufwendungen für interne Leistungen	0,00	0	0,00	0,00	0,00	0	0,00	0
23	Kalkulatorische Kosten	-344,82	0	-343,70	-343,70	0,00	0	343,70	0
<b>24</b>	<b>Kalkulatorisches Ergebnis (Saldo aus Nummern 21 bis 23)</b>	<b>-344,82</b>	<b>0</b>	<b>-2.521,10</b>	<b>-2.521,10</b>	<b>0,00</b>	<b>0</b>	<b>2.521,10</b>	<b>0</b>
<b>25</b>	<b>Nettoressourcenbedarf/-überschuss (Saldo der Nummern 20 und 24)</b>	<b>114.064,00</b>	<b>-144.050</b>	<b>-149.218,66</b>	<b>-5.168,66</b>	<b>0,00</b>	<b>0</b>	<b>5.168,66</b>	<b>0</b>

## Jahresabschluss NKHR 2023 der Stadt Markdorf

 <b>Teilfinanzrechnung mit Planvergleich</b> <b>Produktgruppe 5210 Bauordnung - [THH 5]</b> Stadt Markdorf		Ergebnis	Fortgeschr.	Ergebnis	Vergleich	Ergänz. Fest-	Ermächtig.-	verfügbare	Ermächtig.-
		2022	Ansatz	2023	Ergebnis/Ansatz	legungen im	übertragung	Mittel abzgl.	übertragung
		EUR							
		1	2	3	4	5	6	7	8
1	Summe der Einzahlungen aus laufender Verwaltungstätigkeit (ohne außerordentliche zahlungswirksame Erträge aus Vermögensveräußerung)	291.464,10	110.000	247.550,00	137.550,00	0,00	0	-137.550,00	0
2	Summe der Auszahlungen aus laufender Verwaltungstätigkeit	-27.711,97	-254.050	-311.199,28	-57.149,28	0,00	0	57.149,28	0
<b>3</b>	<b>Anteilliger Zahlungsmittelüberschuss/-bedarf aus laufender Verwaltungstätigkeit (Saldo aus Nummer 1 und 2)</b>	<b>263.752,13</b>	<b>-144.050</b>	<b>-63.649,28</b>	<b>80.400,72</b>	<b>0,00</b>	<b>0</b>	<b>-80.400,72</b>	<b>0</b>
4	Einzahlungen aus Investitionszuwendungen	0,00	0	0,00	0,00	0,00	0	0,00	0
5	Einzahlungen aus Investitionsbeiträgen und ähnlichen Entgelten für Investitionstätigkeit	0,00	0	0,00	0,00	0,00	0	0,00	0
6	Einzahlungen aus der Veräußerung von Sachvermögen	0,00	0	0,00	0,00	0,00	0	0,00	0
7	Einzahlungen aus der Veräußerung von Finanzvermögen	0,00	0	0,00	0,00	0,00	0	0,00	0
8	Einzahlungen für sonstige Investitionstätigkeit	0,00	0	0,00	0,00	0,00	0	0,00	0
<b>9</b>	<b>Summe der Einzahlungen aus Investitionstätigkeit (Summe aus Nummer 4 bis 8)</b>	<b>0,00</b>	<b>0</b>	<b>0,00</b>	<b>0,00</b>	<b>0,00</b>	<b>0</b>	<b>0,00</b>	<b>0</b>
10	Auszahlungen für den Erwerb von Grundstücken und Gebäuden	0,00	0	0,00	0,00	0,00	0	0,00	0
11	Auszahlungen für Baumaßnahmen	0,00	0	0,00	0,00	0,00	0	0,00	0
12	Auszahlungen für den Erwerb von beweglichem Sachvermögen	0,00	0	0,00	0,00	0,00	0	0,00	0
13	Auszahlungen für den Erwerb von Finanzvermögen	0,00	0	0,00	0,00	0,00	0	0,00	0
14	Auszahlungen für Investitionsförderungsmaßnahmen	-5.916,08	-3.000	0,00	3.000,00	0,00	0	-3.000,00	0
15	Auszahlungen für den Erwerb von immateriellen Vermögensgegenständen	0,00	0	0,00	0,00	0,00	0	0,00	0
<b>16</b>	<b>Summe der Auszahlungen aus Investitionstätigkeit (Summe aus Nummer 10 bis 15)</b>	<b>-5.916,08</b>	<b>-3.000</b>	<b>0,00</b>	<b>3.000,00</b>	<b>0,00</b>	<b>0</b>	<b>-3.000,00</b>	<b>0</b>
<b>17</b>	<b>Anteilliger Finanzierungsmittelüberschuss/-bedarf aus Investitionstätigkeit (Saldo aus Nummer 9 und 16)</b>	<b>-5.916,08</b>	<b>-3.000</b>	<b>0,00</b>	<b>3.000,00</b>	<b>0,00</b>	<b>0</b>	<b>-3.000,00</b>	<b>0</b>
<b>18</b>	<b>Anteilliger Finanzierungsmittelüberschuss/-bedarf (Summe aus Nummer 3 und 17)</b>	<b>257.836,05</b>	<b>-147.050</b>	<b>-63.649,28</b>	<b>83.400,72</b>	<b>0,00</b>	<b>0</b>	<b>-83.400,72</b>	<b>0</b>

## Jahresabschluss NKHR 2023 der Stadt Markdorf


**Finanzrechnung der Investitionsmaßnahmen  
Produktgruppe 5210 Bauordnung - [THH 5]**

Stadt Markdorf

**Investition Z-5210-001 Zuschüsse Bauordnungsamt**

Nr.		Ergebnis 2022	Fortgeschr. Ansatz 2023	Ergebnis 2023	Vergleich Ergebnis/Ansatz (Sp.3 - 2)	Ergänz. Fest- legungen im HH-Vollzug	Ermächtig.- übertragung aus 2022	verfügbare Mittel abzgl. Ergebnis	Ermächtig.- übertragung nach 2024
		EUR							
		1	2	3	4	5	6	7	8
11	Auszahlungen für Investitionsförderungsmaßnahmen	-5.916,08	-3.000	0,00	3.000,00	0,00	0	-3.000,00	0
13	<b>Summe der Auszahlungen aus Investitionstätigkeit (Summe aus Nummer 7 bis 12)</b>	<b>-5.916,08</b>	<b>-3.000</b>	<b>0,00</b>	<b>3.000,00</b>	<b>0,00</b>	<b>0</b>	<b>-3.000,00</b>	<b>0</b>
14	<b>Saldo aus Investitionstätigkeit (Saldo aus Nummer 6 und 13)</b>	<b>-5.916,08</b>	<b>-3.000</b>	<b>0,00</b>	<b>3.000,00</b>	<b>0,00</b>	<b>0</b>	<b>-3.000,00</b>	<b>0</b>
16	<b>Gesamtkosten der Maßnahme (Summe aus Nummer 13 und 15)</b>	<b>-5.916,08</b>	<b>-3.000</b>	<b>0,00</b>	<b>3.000,00</b>	<b>0,00</b>	<b>0</b>	<b>-3.000,00</b>	<b>0</b>


## Jahresabschluss NKHR 2023 der Stadt Markdorf


**Teilergebnisrechnung mit Planvergleich**  
**Produktgruppe 5220 Wohnungsbauförderung und Wohnungsversorgung - [THH 5]**

Stadt Markdorf

Nr.		Ergebnis 2022	Fortgeschr. Ansatz 2023	Ergebnis 2023	Vergleich Ergebnis/Ansatz (Sp.3 - 2)	Ergänz. Fest- legungen im HH-Vollzug	Ermächtig.- übertragung aus 2022	verfügbare Mittel abzgl. Ergebnis	Ermächtig.- übertragung nach 2024
		EUR							
		1	2	3	4	5	6	7	8
1	Steuern und ähnliche Abgaben	0,00	0	0,00	0,00	0,00	0	0,00	0
2	Zuweisungen und Zuwendungen, Umlagen	0,00	0	0,00	0,00	0,00	0	0,00	0
3	Aufgelöste Investitionszuwendungen und -beiträge	0,00	0	0,00	0,00	0,00	0	0,00	0
4	Sonstige Transfererträge	0,00	0	0,00	0,00	0,00	0	0,00	0
5	Entgelte für öffentliche Leistungen oder Einrichtungen	0,00	0	0,00	0,00	0,00	0	0,00	0
6	Sonstige privatrechtliche Leistungsentgelte	0,00	0	0,00	0,00	0,00	0	0,00	0
7	Kostenerstattungen und Kostenumlagen	0,00	0	0,00	0,00	0,00	0	0,00	0
8	Zinsen und ähnliche Erträge	0,00	0	0,00	0,00	0,00	0	0,00	0
9	Aktivierete Eigenleistungen und Bestandsveränderungen	0,00	0	0,00	0,00	0,00	0	0,00	0
10	Sonstige ordentliche Erträge	0,00	0	0,00	0,00	0,00	0	0,00	0
<b>11</b>	<b>Anteilige ordentliche Erträge (Summe aus Nummern 1 bis 10)</b>	<b>0,00</b>	<b>0</b>	<b>0,00</b>	<b>0,00</b>	<b>0,00</b>	<b>0</b>	<b>0,00</b>	<b>0</b>
12	Personalaufwendungen	0,00	0	0,00	0,00	0,00	0	0,00	0
13	Versorgungsaufwendungen	0,00	0	0,00	0,00	0,00	0	0,00	0
14	Aufwendungen für Sach- und Dienstleistungen	-68,88	0	0,00	0,00	0,00	0	0,00	0
15	Abschreibungen	0,00	0	0,00	0,00	0,00	0	0,00	0
16	Zinsen und ähnliche Aufwendungen	0,00	0	0,00	0,00	0,00	0	0,00	0
17	Transferaufwendungen	0,00	0	0,00	0,00	0,00	0	0,00	0
18	Sonstige ordentliche Aufwendungen	0,00	-1.000	0,00	1.000,00	0,00	0	-1.000,00	0
<b>19</b>	<b>Anteilige ordentliche Aufwendungen (Summe aus Nummern 12 bis 18)</b>	<b>-68,88</b>	<b>-1.000</b>	<b>0,00</b>	<b>1.000,00</b>	<b>0,00</b>	<b>0</b>	<b>-1.000,00</b>	<b>0</b>
<b>20</b>	<b>Anteiliges ordentliches Ergebnis (Saldo aus Nummern 11 und 19)</b>	<b>-68,88</b>	<b>-1.000</b>	<b>0,00</b>	<b>1.000,00</b>	<b>0,00</b>	<b>0</b>	<b>-1.000,00</b>	<b>0</b>
21	Erträge aus internen Leistungen	0,00	0	0,00	0,00	0,00	0	0,00	0
22	Aufwendungen für interne Leistungen	-331,00	0	0,00	0,00	0,00	0	0,00	0
23	Kalkulatorische Kosten	0,00	0	0,00	0,00	0,00	0	0,00	0
<b>24</b>	<b>Kalkulatorisches Ergebnis (Saldo aus Nummern 21 bis 23)</b>	<b>-331,00</b>	<b>0</b>	<b>0,00</b>	<b>0,00</b>	<b>0,00</b>	<b>0</b>	<b>0,00</b>	<b>0</b>
<b>25</b>	<b>Nettoressourcenbedarf/-überschuss (Saldo der Nummern 20 und 24)</b>	<b>-399,88</b>	<b>-1.000</b>	<b>0,00</b>	<b>1.000,00</b>	<b>0,00</b>	<b>0</b>	<b>-1.000,00</b>	<b>0</b>

## Jahresabschluss NKHR 2023 der Stadt Markdorf

 <b>Teilfinanzrechnung mit Planvergleich</b> <b>Produktgruppe 5220 Wohnungsbauförderung und Wohnungsversorgung - [THH 5]</b> Stadt Markdorf		Ergebnis 2022	Fortgeschr. Ansatz 2023	Ergebnis 2023	Vergleich Ergebnis/Ansatz (Sp.3 - 2)	Ergänz. Fest- legungen im HH-Vollzug	Ermächtig.- übertragung aus 2022	verfügbare Mittel abzgl. Ergebnis	Ermächtig.- übertragung nach 2024
		EUR							
		1	2	3	4	5	6	7	8
1	Summe der Einzahlungen aus laufender Verwaltungstätigkeit (ohne außerordentliche zahlungswirksame Erträge aus Vermögensveräußerung)	0,00	0	0,00	0,00	0,00	0	0,00	0
2	Summe der Auszahlungen aus laufender Verwaltungstätigkeit	-168,88	-1.000	0,00	1.000,00	0,00	0	-1.000,00	0
<b>3</b>	<b>Anteilliger Zahlungsmittelüberschuss/-bedarf aus laufender Verwaltungstätigkeit (Saldo aus Nummer 1 und 2)</b>	<b>-168,88</b>	<b>-1.000</b>	<b>0,00</b>	<b>1.000,00</b>	<b>0,00</b>	<b>0</b>	<b>-1.000,00</b>	<b>0</b>
4	Einzahlungen aus Investitionszuwendungen	0,00	0	0,00	0,00	0,00	0	0,00	0
5	Einzahlungen aus Investitionsbeiträgen und ähnlichen Entgelten für Investitionstätigkeit	0,00	0	0,00	0,00	0,00	0	0,00	0
6	Einzahlungen aus der Veräußerung von Sachvermögen	0,00	0	0,00	0,00	0,00	0	0,00	0
7	Einzahlungen aus der Veräußerung von Finanzvermögen	0,00	0	0,00	0,00	0,00	0	0,00	0
8	Einzahlungen für sonstige Investitionstätigkeit	0,00	0	0,00	0,00	0,00	0	0,00	0
<b>9</b>	<b>Summe der Einzahlungen aus Investitionstätigkeit (Summe aus Nummer 4 bis 8)</b>	<b>0,00</b>	<b>0</b>	<b>0,00</b>	<b>0,00</b>	<b>0,00</b>	<b>0</b>	<b>0,00</b>	<b>0</b>
10	Auszahlungen für den Erwerb von Grundstücken und Gebäuden	0,00	0	0,00	0,00	0,00	0	0,00	0
11	Auszahlungen für Baumaßnahmen	0,00	0	0,00	0,00	0,00	0	0,00	0
12	Auszahlungen für den Erwerb von beweglichem Sachvermögen	0,00	0	0,00	0,00	0,00	0	0,00	0
13	Auszahlungen für den Erwerb von Finanzvermögen	0,00	0	0,00	0,00	0,00	0	0,00	0
14	Auszahlungen für Investitionsförderungsmaßnahmen	0,00	0	0,00	0,00	0,00	0	0,00	0
15	Auszahlungen für den Erwerb von immateriellen Vermögensgegenständen	0,00	0	0,00	0,00	0,00	0	0,00	0
<b>16</b>	<b>Summe der Auszahlungen aus Investitionstätigkeit (Summe aus Nummer 10 bis 15)</b>	<b>0,00</b>	<b>0</b>	<b>0,00</b>	<b>0,00</b>	<b>0,00</b>	<b>0</b>	<b>0,00</b>	<b>0</b>
<b>17</b>	<b>Anteilliger Finanzierungsmittelüberschuss/-bedarf aus Investitionstätigkeit (Saldo aus Nummer 9 und 16)</b>	<b>0,00</b>	<b>0</b>	<b>0,00</b>	<b>0,00</b>	<b>0,00</b>	<b>0</b>	<b>0,00</b>	<b>0</b>
<b>18</b>	<b>Anteilliger Finanzierungsmittelüberschuss/-bedarf (Summe aus Nummer 3 und 17)</b>	<b>-168,88</b>	<b>-1.000</b>	<b>0,00</b>	<b>1.000,00</b>	<b>0,00</b>	<b>0</b>	<b>-1.000,00</b>	<b>0</b>

## Jahresabschluss NKHR 2023 der Stadt Markdorf



**Teilergebnisrechnung mit Planvergleich**  
**Produktbereich 53 Ver- und Entsorgung**

Stadt Markdorf

Nr.		Ergebnis 2022	Fortgeschr. Ansatz 2023	Ergebnis 2023	Vergleich Ergebnis/Ansatz (Sp.3 - 2)	Ergänz. Fest- legungen im HH-Vollzug	Ermächtig.- übertragung aus 2022	verfügbare Mittel abzgl. Ergebnis	Ermächtig.- übertragung nach 2024
		EUR							
		1	2	3	4	5	6	7	8
1	Steuern und ähnliche Abgaben	0,00	0	0,00	0,00	0,00	0	0,00	0
2	Zuweisungen und Zuwendungen, Umlagen	0,00	0	0,00	0,00	0,00	0	0,00	0
3	Aufgelöste Investitionszuwendungen und -beiträge	4.097,15	6.200	4.097,14	-2.102,86	0,00	0	2.102,86	0
4	Sonstige Transfererträge	0,00	0	0,00	0,00	0,00	0	0,00	0
5	Entgelte für öffentliche Leistungen oder Einrichtungen	0,00	0	0,00	0,00	0,00	0	0,00	0
6	Sonstige privatrechtliche Leistungsentgelte	0,00	0	0,00	0,00	0,00	0	0,00	0
7	Kostenerstattungen und Kostenumlagen	0,00	0	0,00	0,00	0,00	0	0,00	0
8	Zinsen und ähnliche Erträge	0,00	0	0,00	0,00	0,00	0	0,00	0
9	Aktivierete Eigenleistungen und Bestandsveränderungen	0,00	0	0,00	0,00	0,00	0	0,00	0
10	Sonstige ordentliche Erträge	869.970,77	440.000	607.149,62	167.149,62	0,00	0	-167.149,62	0
<b>11</b>	<b>Anteilige ordentliche Erträge (Summe aus Nummern 1 bis 10)</b>	<b>874.067,92</b>	<b>446.200</b>	<b>611.246,76</b>	<b>165.046,76</b>	<b>0,00</b>	<b>0</b>	<b>-165.046,76</b>	<b>0</b>
12	Personalaufwendungen	0,00	0	0,00	0,00	0,00	0	0,00	0
13	Versorgungsaufwendungen	0,00	0	0,00	0,00	0,00	0	0,00	0
14	Aufwendungen für Sach- und Dienstleistungen	0,00	0	-471,94	-471,94	0,00	0	471,94	0
15	Abschreibungen	-45.525,63	-27.800	-51.321,29	-23.521,29	0,00	0	23.521,29	0
16	Zinsen und ähnliche Aufwendungen	0,00	0	0,00	0,00	0,00	0	0,00	0
17	Transferaufwendungen	0,00	0	0,00	0,00	0,00	0	0,00	0
18	Sonstige ordentliche Aufwendungen	-35.567,50	-30.600	-56.989,09	-26.389,09	0,00	0	26.389,09	0
<b>19</b>	<b>Anteilige ordentliche Aufwendungen (Summe aus Nummern 12 bis 18)</b>	<b>-81.093,13</b>	<b>-58.400</b>	<b>-108.782,32</b>	<b>-50.382,32</b>	<b>0,00</b>	<b>0</b>	<b>50.382,32</b>	<b>0</b>
<b>20</b>	<b>Anteiliges ordentliches Ergebnis (Saldo aus Nummern 11 und 19)</b>	<b>792.974,79</b>	<b>387.800</b>	<b>502.464,44</b>	<b>114.664,44</b>	<b>0,00</b>	<b>0</b>	<b>-114.664,44</b>	<b>0</b>
21	Erträge aus internen Leistungen	0,00	0	911,35	911,35	0,00	0	-911,35	0
22	Aufwendungen für interne Leistungen	0,00	0	-1.044,75	-1.044,75	0,00	0	1.044,75	0
23	Kalkulatorische Kosten	-47.177,91	-55.200	-52.864,98	2.335,02	0,00	0	-2.335,02	0
<b>24</b>	<b>Kalkulatorisches Ergebnis (Saldo aus Nummern 21 bis 23)</b>	<b>-47.177,91</b>	<b>-55.200</b>	<b>-52.998,38</b>	<b>2.201,62</b>	<b>0,00</b>	<b>0</b>	<b>-2.201,62</b>	<b>0</b>
<b>25</b>	<b>Nettoressourcenbedarf/-überschuss (Saldo der Nummern 20 und 24)</b>	<b>745.796,88</b>	<b>332.600</b>	<b>449.466,06</b>	<b>116.866,06</b>	<b>0,00</b>	<b>0</b>	<b>-116.866,06</b>	<b>0</b>



## Jahresabschluss NKHR 2023 der Stadt Markdorf

 <b>Teilfinanzrechnung mit Planvergleich</b> <b>Produktbereich 53 Ver- und Entsorgung</b>		Stadt Markdorf							
Nr.		Ergebnis 2022	Fortgeschr. Ansatz 2023	Ergebnis 2023	Vergleich Ergebnis/Ansatz (Sp.3 - 2)	Ergänz. Fest- legungen im HH-Vollzug	Ermächtig.- übertragung aus 2022	verfügbare Mittel abzgl. Ergebnis	Ermächtig.- übertragung nach 2024
		EUR							
		1	2	3	4	5	6	7	8
1	Summe der Einzahlungen aus laufender Verwaltungstätigkeit (ohne außerordentliche zahlungswirksame Erträge aus Vermögensveräußerung)	401.682,17	440.000	837.622,39	397.622,39	0,00	0	-397.622,39	0
2	Summe der Auszahlungen aus laufender Verwaltungstätigkeit	-1.503,64	-30.600	-70.621,74	-40.021,74	0,00	0	40.021,74	0
<b>3</b>	<b>Anteiliger Zahlungsmittelüberschuss/-bedarf aus laufender Verwaltungstätigkeit (Saldo aus Nummer 1 und 2)</b>	<b>400.178,53</b>	<b>409.400</b>	<b>767.000,65</b>	<b>357.600,65</b>	<b>0,00</b>	<b>0</b>	<b>-357.600,65</b>	<b>0</b>
4	Einzahlungen aus Investitionszuwendungen	0,00	56.000	0,00	-56.000,00	0,00	0	56.000,00	0
5	Einzahlungen aus Investitionsbeiträgen und ähnlichen Entgelten für Investitionstätigkeit	0,00	0	0,00	0,00	0,00	0	0,00	0
6	Einzahlungen aus der Veräußerung von Sachvermögen	0,00	0	0,00	0,00	0,00	0	0,00	0
7	Einzahlungen aus der Veräußerung von Finanzvermögen	0,00	0	0,00	0,00	0,00	0	0,00	0
8	Einzahlungen für sonstige Investitionstätigkeit	0,00	0	0,00	0,00	0,00	0	0,00	0
<b>9</b>	<b>Summe der Einzahlungen aus Investitionstätigkeit (Summe aus Nummer 4 bis 8)</b>	<b>0,00</b>	<b>56.000</b>	<b>0,00</b>	<b>-56.000,00</b>	<b>0,00</b>	<b>0</b>	<b>56.000,00</b>	<b>0</b>
10	Auszahlungen für den Erwerb von Grundstücken und Gebäuden	0,00	0	0,00	0,00	0,00	0	0,00	0
11	Auszahlungen für Baumaßnahmen	-73.448,59	-580.000	-26.050,29	553.949,71	0,00	0	-553.949,71	0
12	Auszahlungen für den Erwerb von beweglichem Sachvermögen	0,00	0	0,00	0,00	0,00	0	0,00	0
13	Auszahlungen für den Erwerb von Finanzvermögen	0,00	0	0,00	0,00	0,00	0	0,00	0
14	Auszahlungen für Investitionsförderungsmaßnahmen	-601.471,00	0	0,00	0,00	0,00	0	0,00	0
15	Auszahlungen für den Erwerb von immateriellen Vermögensgegenständen	0,00	0	0,00	0,00	0,00	0	0,00	0
<b>16</b>	<b>Summe der Auszahlungen aus Investitionstätigkeit (Summe aus Nummer 10 bis 15)</b>	<b>-674.919,59</b>	<b>-580.000</b>	<b>-26.050,29</b>	<b>553.949,71</b>	<b>0,00</b>	<b>0</b>	<b>-553.949,71</b>	<b>0</b>
<b>17</b>	<b>Anteiliger Finanzierungsmittelüberschuss/-bedarf aus Investitionstätigkeit (Saldo aus Nummer 9 und 16)</b>	<b>-674.919,59</b>	<b>-524.000</b>	<b>-26.050,29</b>	<b>497.949,71</b>	<b>0,00</b>	<b>0</b>	<b>-497.949,71</b>	<b>0</b>
<b>18</b>	<b>Anteiliger Finanzierungsmittelüberschuss/-bedarf (Summe aus Nummer 3 und 17)</b>	<b>-274.741,06</b>	<b>-114.600</b>	<b>740.950,36</b>	<b>855.550,36</b>	<b>0,00</b>	<b>0</b>	<b>-855.550,36</b>	<b>0</b>


## Jahresabschluss NKHR 2023 der Stadt Markdorf


**Teilergebnisrechnung mit Planvergleich**  
**Produktgruppe 5310 Elektrizitätsversorgung - [THH 5]**

Stadt Markdorf

Nr.		Ergebnis 2022	Fortgeschr. Ansatz 2023	Ergebnis 2023	Vergleich Ergebnis/Ansatz (Sp.3 - 2)	Ergänz. Fest- legungen im HH-Vollzug	Ermächtig.- übertragung aus 2022	verfügbare Mittel abzgl. Ergebnis	Ermächtig.- übertragung nach 2024
		EUR							
		1	2	3	4	5	6	7	8
1	Steuern und ähnliche Abgaben	0,00	0	0,00	0,00	0,00	0	0,00	0
2	Zuweisungen und Zuwendungen, Umlagen	0,00	0	0,00	0,00	0,00	0	0,00	0
3	Aufgelöste Investitionszuwendungen und -beiträge	1.945,88	0	1.945,87	1.945,87	0,00	0	-1.945,87	0
4	Sonstige Transfererträge	0,00	0	0,00	0,00	0,00	0	0,00	0
5	Entgelte für öffentliche Leistungen oder Einrichtungen	0,00	0	0,00	0,00	0,00	0	0,00	0
6	Sonstige privatrechtliche Leistungsentgelte	0,00	0	0,00	0,00	0,00	0	0,00	0
7	Kostenerstattungen und Kostenumlagen	0,00	0	0,00	0,00	0,00	0	0,00	0
8	Zinsen und ähnliche Erträge	0,00	0	0,00	0,00	0,00	0	0,00	0
9	Aktivierete Eigenleistungen und Bestandsveränderungen	0,00	0	0,00	0,00	0,00	0	0,00	0
10	Sonstige ordentliche Erträge	382.809,85	408.000	352.515,59	-55.484,41	0,00	0	55.484,41	0
<b>11</b>	<b>Anteilige ordentliche Erträge (Summe aus Nummern 1 bis 10)</b>	<b>384.755,73</b>	<b>408.000</b>	<b>354.461,46</b>	<b>-53.538,54</b>	<b>0,00</b>	<b>0</b>	<b>53.538,54</b>	<b>0</b>
12	Personalaufwendungen	0,00	0	0,00	0,00	0,00	0	0,00	0
13	Versorgungsaufwendungen	0,00	0	0,00	0,00	0,00	0	0,00	0
14	Aufwendungen für Sach- und Dienstleistungen	0,00	0	0,00	0,00	0,00	0	0,00	0
15	Abschreibungen	-6.785,07	-6.800	-6.785,06	14,94	0,00	0	-14,94	0
16	Zinsen und ähnliche Aufwendungen	0,00	0	0,00	0,00	0,00	0	0,00	0
17	Transferaufwendungen	0,00	0	0,00	0,00	0,00	0	0,00	0
18	Sonstige ordentliche Aufwendungen	0,00	0	0,00	0,00	0,00	0	0,00	0
<b>19</b>	<b>Anteilige ordentliche Aufwendungen (Summe aus Nummern 12 bis 18)</b>	<b>-6.785,07</b>	<b>-6.800</b>	<b>-6.785,06</b>	<b>14,94</b>	<b>0,00</b>	<b>0</b>	<b>-14,94</b>	<b>0</b>
<b>20</b>	<b>Anteiliges ordentliches Ergebnis (Saldo aus Nummern 11 und 19)</b>	<b>377.970,66</b>	<b>401.200</b>	<b>347.676,40</b>	<b>-53.523,60</b>	<b>0,00</b>	<b>0</b>	<b>53.523,60</b>	<b>0</b>
21	Erträge aus internen Leistungen	0,00	0	0,00	0,00	0,00	0	0,00	0
22	Aufwendungen für interne Leistungen	0,00	0	0,00	0,00	0,00	0	0,00	0
23	Kalkulatorische Kosten	-1.154,16	0	-960,57	-960,57	0,00	0	960,57	0
<b>24</b>	<b>Kalkulatorisches Ergebnis (Saldo aus Nummern 21 bis 23)</b>	<b>-1.154,16</b>	<b>0</b>	<b>-960,57</b>	<b>-960,57</b>	<b>0,00</b>	<b>0</b>	<b>960,57</b>	<b>0</b>
<b>25</b>	<b>Nettoressourcenbedarf/-überschuss (Saldo der Nummern 20 und 24)</b>	<b>376.816,50</b>	<b>401.200</b>	<b>346.715,83</b>	<b>-54.484,17</b>	<b>0,00</b>	<b>0</b>	<b>54.484,17</b>	<b>0</b>

## Jahresabschluss NKHR 2023 der Stadt Markdorf

 <b>Teilfinanzrechnung mit Planvergleich</b> <b>Produktgruppe 5310 Elektrizitätsversorgung - [THH 5]</b>		Stadt Markdorf							
Nr.		Ergebnis 2022	Fortgeschr. Ansatz 2023	Ergebnis 2023	Vergleich Ergebnis/Ansatz (Sp.3 - 2)	Ergänz. Fest- legungen im HH-Vollzug	Ermächtig.- übertragung aus 2022	verfügbare Mittel abzgl. Ergebnis	Ermächtig.- übertragung nach 2024
		EUR							
		1	2	3	4	5	6	7	8
1	Summe der Einzahlungen aus laufender Verwaltungstätigkeit (ohne außerordentliche zahlungswirksame Erträge aus Vermögensveräußerung)	363.055,99	408.000	386.992,02	-21.007,98	0,00	0	21.007,98	0
2	Summe der Auszahlungen aus laufender Verwaltungstätigkeit	0,00	0	0,00	0,00	0,00	0	0,00	0
<b>3</b>	<b>Anteilliger Zahlungsmittelüberschuss/-bedarf aus laufender Verwaltungstätigkeit (Saldo aus Nummer 1 und 2)</b>	<b>363.055,99</b>	<b>408.000</b>	<b>386.992,02</b>	<b>-21.007,98</b>	<b>0,00</b>	<b>0</b>	<b>21.007,98</b>	<b>0</b>
4	Einzahlungen aus Investitionszuwendungen	0,00	0	0,00	0,00	0,00	0	0,00	0
5	Einzahlungen aus Investitionsbeiträgen und ähnlichen Entgelten für Investitionstätigkeit	0,00	0	0,00	0,00	0,00	0	0,00	0
6	Einzahlungen aus der Veräußerung von Sachvermögen	0,00	0	0,00	0,00	0,00	0	0,00	0
7	Einzahlungen aus der Veräußerung von Finanzvermögen	0,00	0	0,00	0,00	0,00	0	0,00	0
8	Einzahlungen für sonstige Investitionstätigkeit	0,00	0	0,00	0,00	0,00	0	0,00	0
<b>9</b>	<b>Summe der Einzahlungen aus Investitionstätigkeit (Summe aus Nummer 4 bis 8)</b>	<b>0,00</b>	<b>0</b>	<b>0,00</b>	<b>0,00</b>	<b>0,00</b>	<b>0</b>	<b>0,00</b>	<b>0</b>
10	Auszahlungen für den Erwerb von Grundstücken und Gebäuden	0,00	0	0,00	0,00	0,00	0	0,00	0
11	Auszahlungen für Baumaßnahmen	0,00	0	0,00	0,00	0,00	0	0,00	0
12	Auszahlungen für den Erwerb von beweglichem Sachvermögen	0,00	0	0,00	0,00	0,00	0	0,00	0
13	Auszahlungen für den Erwerb von Finanzvermögen	0,00	0	0,00	0,00	0,00	0	0,00	0
14	Auszahlungen für Investitionsförderungsmaßnahmen	0,00	0	0,00	0,00	0,00	0	0,00	0
15	Auszahlungen für den Erwerb von immateriellen Vermögensgegenständen	0,00	0	0,00	0,00	0,00	0	0,00	0
<b>16</b>	<b>Summe der Auszahlungen aus Investitionstätigkeit (Summe aus Nummer 10 bis 15)</b>	<b>0,00</b>	<b>0</b>	<b>0,00</b>	<b>0,00</b>	<b>0,00</b>	<b>0</b>	<b>0,00</b>	<b>0</b>
<b>17</b>	<b>Anteilliger Finanzierungsmittelüberschuss/-bedarf aus Investitionstätigkeit (Saldo aus Nummer 9 und 16)</b>	<b>0,00</b>	<b>0</b>	<b>0,00</b>	<b>0,00</b>	<b>0,00</b>	<b>0</b>	<b>0,00</b>	<b>0</b>
<b>18</b>	<b>Anteilliger Finanzierungsmittelüberschuss/-bedarf (Summe aus Nummer 3 und 17)</b>	<b>363.055,99</b>	<b>408.000</b>	<b>386.992,02</b>	<b>-21.007,98</b>	<b>0,00</b>	<b>0</b>	<b>21.007,98</b>	<b>0</b>


## Jahresabschluss NKHR 2023 der Stadt Markdorf


**Teilergebnisrechnung mit Planvergleich**  
**Produktgruppe 5320 Gasversorgung - [THH 5]**

Stadt Markdorf

Nr.		Ergebnis 2022	Fortgeschr. Ansatz 2023	Ergebnis 2023	Vergleich Ergebnis/Ansatz (Sp.3 - 2)	Ergänz. Fest- legungen im HH-Vollzug	Ermächtig.- übertragung aus 2022	verfügbare Mittel abzgl. Ergebnis	Ermächtig.- übertragung nach 2024
		EUR							
		1	2	3	4	5	6	7	8
1	Steuern und ähnliche Abgaben	0,00	0	0,00	0,00	0,00	0	0,00	0
2	Zuweisungen und Zuwendungen, Umlagen	0,00	0	0,00	0,00	0,00	0	0,00	0
3	Aufgelöste Investitionszuwendungen und -beiträge	0,00	0	0,00	0,00	0,00	0	0,00	0
4	Sonstige Transfererträge	0,00	0	0,00	0,00	0,00	0	0,00	0
5	Entgelte für öffentliche Leistungen oder Einrichtungen	0,00	0	0,00	0,00	0,00	0	0,00	0
6	Sonstige privatrechtliche Leistungsentgelte	0,00	0	0,00	0,00	0,00	0	0,00	0
7	Kostenerstattungen und Kostenumlagen	0,00	0	0,00	0,00	0,00	0	0,00	0
8	Zinsen und ähnliche Erträge	0,00	0	0,00	0,00	0,00	0	0,00	0
9	Aktivierete Eigenleistungen und Bestandsveränderungen	0,00	0	0,00	0,00	0,00	0	0,00	0
10	Sonstige ordentliche Erträge	38.626,18	32.000	28.379,98	-3.620,02	0,00	0	3.620,02	0
<b>11</b>	<b>Anteilige ordentliche Erträge (Summe aus Nummern 1 bis 10)</b>	<b>38.626,18</b>	<b>32.000</b>	<b>28.379,98</b>	<b>-3.620,02</b>	<b>0,00</b>	<b>0</b>	<b>3.620,02</b>	<b>0</b>
12	Personalaufwendungen	0,00	0	0,00	0,00	0,00	0	0,00	0
13	Versorgungsaufwendungen	0,00	0	0,00	0,00	0,00	0	0,00	0
14	Aufwendungen für Sach- und Dienstleistungen	0,00	0	0,00	0,00	0,00	0	0,00	0
15	Abschreibungen	0,00	0	0,00	0,00	0,00	0	0,00	0
16	Zinsen und ähnliche Aufwendungen	0,00	0	0,00	0,00	0,00	0	0,00	0
17	Transferaufwendungen	0,00	0	0,00	0,00	0,00	0	0,00	0
18	Sonstige ordentliche Aufwendungen	0,00	0	0,00	0,00	0,00	0	0,00	0
<b>19</b>	<b>Anteilige ordentliche Aufwendungen (Summe aus Nummern 12 bis 18)</b>	<b>0,00</b>	<b>0</b>	<b>0,00</b>	<b>0,00</b>	<b>0,00</b>	<b>0</b>	<b>0,00</b>	<b>0</b>
<b>20</b>	<b>Anteiliges ordentliches Ergebnis (Saldo aus Nummern 11 und 19)</b>	<b>38.626,18</b>	<b>32.000</b>	<b>28.379,98</b>	<b>-3.620,02</b>	<b>0,00</b>	<b>0</b>	<b>3.620,02</b>	<b>0</b>
21	Erträge aus internen Leistungen	0,00	0	0,00	0,00	0,00	0	0,00	0
22	Aufwendungen für interne Leistungen	0,00	0	0,00	0,00	0,00	0	0,00	0
23	Kalkulatorische Kosten	0,00	0	0,00	0,00	0,00	0	0,00	0
<b>24</b>	<b>Kalkulatorisches Ergebnis (Saldo aus Nummern 21 bis 23)</b>	<b>0,00</b>	<b>0</b>	<b>0,00</b>	<b>0,00</b>	<b>0,00</b>	<b>0</b>	<b>0,00</b>	<b>0</b>
<b>25</b>	<b>Nettoressourcenbedarf/-überschuss (Saldo der Nummern 20 und 24)</b>	<b>38.626,18</b>	<b>32.000</b>	<b>28.379,98</b>	<b>-3.620,02</b>	<b>0,00</b>	<b>0</b>	<b>3.620,02</b>	<b>0</b>

## Jahresabschluss NKHR 2023 der Stadt Markdorf

STADT MARKDORF 		Teilfinanzrechnung mit Planvergleich Produktgruppe 5320 Gasversorgung - [THH 5]							
		Stadt Markdorf							
Nr.		Ergebnis 2022	Fortgeschr. Ansatz 2023	Ergebnis 2023	Vergleich Ergebnis/Ansatz (Sp.3 - 2)	Ergänz. Fest- legungen im HH-Vollzug	Ermächtig.- übertragung aus 2022	verfügbare Mittel abzgl. Ergebnis	Ermächtig.- übertragung nach 2024
		EUR							
		1	2	3	4	5	6	7	8
1	Summe der Einzahlungen aus laufender Verwaltungstätigkeit (ohne außerordentliche zahlungswirksame Erträge aus Vermögensveräußerung)	38.626,18	32.000	2.095,63	-29.904,37	0,00	0	29.904,37	0
2	Summe der Auszahlungen aus laufender Verwaltungstätigkeit	0,00	0	0,00	0,00	0,00	0	0,00	0
3	<b>Anteiliger Zahlungsmittelüberschuss/-bedarf aus laufender Verwaltungstätigkeit (Saldo aus Nummer 1 und 2)</b>	<b>38.626,18</b>	<b>32.000</b>	<b>2.095,63</b>	<b>-29.904,37</b>	<b>0,00</b>	<b>0</b>	<b>29.904,37</b>	<b>0</b>
4	Einzahlungen aus Investitionszuwendungen	0,00	0	0,00	0,00	0,00	0	0,00	0
5	Einzahlungen aus Investitionsbeiträgen und ähnlichen Entgelten für Investitionstätigkeit	0,00	0	0,00	0,00	0,00	0	0,00	0
6	Einzahlungen aus der Veräußerung von Sachvermögen	0,00	0	0,00	0,00	0,00	0	0,00	0
7	Einzahlungen aus der Veräußerung von Finanzvermögen	0,00	0	0,00	0,00	0,00	0	0,00	0
8	Einzahlungen für sonstige Investitionstätigkeit	0,00	0	0,00	0,00	0,00	0	0,00	0
9	<b>Summe der Einzahlungen aus Investitionstätigkeit (Summe aus Nummer 4 bis 8)</b>	<b>0,00</b>	<b>0</b>	<b>0,00</b>	<b>0,00</b>	<b>0,00</b>	<b>0</b>	<b>0,00</b>	<b>0</b>
10	Auszahlungen für den Erwerb von Grundstücken und Gebäuden	0,00	0	0,00	0,00	0,00	0	0,00	0
11	Auszahlungen für Baumaßnahmen	0,00	0	0,00	0,00	0,00	0	0,00	0
12	Auszahlungen für den Erwerb von beweglichem Sachvermögen	0,00	0	0,00	0,00	0,00	0	0,00	0
13	Auszahlungen für den Erwerb von Finanzvermögen	0,00	0	0,00	0,00	0,00	0	0,00	0
14	Auszahlungen für Investitionsförderungsmaßnahmen	0,00	0	0,00	0,00	0,00	0	0,00	0
15	Auszahlungen für den Erwerb von immateriellen Vermögensgegenständen	0,00	0	0,00	0,00	0,00	0	0,00	0
16	<b>Summe der Auszahlungen aus Investitionstätigkeit (Summe aus Nummer 10 bis 15)</b>	<b>0,00</b>	<b>0</b>	<b>0,00</b>	<b>0,00</b>	<b>0,00</b>	<b>0</b>	<b>0,00</b>	<b>0</b>
17	<b>Anteiliger Finanzierungsmittelüberschuss/-bedarf aus Investitionstätigkeit (Saldo aus Nummer 9 und 16)</b>	<b>0,00</b>	<b>0</b>	<b>0,00</b>	<b>0,00</b>	<b>0,00</b>	<b>0</b>	<b>0,00</b>	<b>0</b>
18	<b>Anteiliger Finanzierungsmittelüberschuss/-bedarf (Summe aus Nummer 3 und 17)</b>	<b>38.626,18</b>	<b>32.000</b>	<b>2.095,63</b>	<b>-29.904,37</b>	<b>0,00</b>	<b>0</b>	<b>29.904,37</b>	<b>0</b>

## Jahresabschluss NKHR 2023 der Stadt Markdorf


**Teilergebnisrechnung mit Planvergleich**  
**Produktgruppe 5330 Wasserversorgung - [THH 5]**

Stadt Markdorf

Nr.		Ergebnis 2022	Fortgeschr. Ansatz 2023	Ergebnis 2023	Vergleich Ergebnis/Ansatz (Sp.3 - 2)	Ergänz. Fest- legungen im HH-Vollzug	Ermächtig.- übertragung aus 2022	verfügbare Mittel abzgl. Ergebnis	Ermächtig.- übertragung nach 2024
		EUR							
		1	2	3	4	5	6	7	8
1	Steuern und ähnliche Abgaben	0,00	0	0,00	0,00	0,00	0	0,00	0
2	Zuweisungen und Zuwendungen, Umlagen	0,00	0	0,00	0,00	0,00	0	0,00	0
3	Aufgelöste Investitionszuwendungen und -beiträge	0,00	0	0,00	0,00	0,00	0	0,00	0
4	Sonstige Transfererträge	0,00	0	0,00	0,00	0,00	0	0,00	0
5	Entgelte für öffentliche Leistungen oder Einrichtungen	0,00	0	0,00	0,00	0,00	0	0,00	0
6	Sonstige privatrechtliche Leistungsentgelte	0,00	0	0,00	0,00	0,00	0	0,00	0
7	Kostenerstattungen und Kostenumlagen	0,00	0	0,00	0,00	0,00	0	0,00	0
8	Zinsen und ähnliche Erträge	0,00	0	0,00	0,00	0,00	0	0,00	0
9	Aktivierete Eigenleistungen und Bestandsveränderungen	0,00	0	0,00	0,00	0,00	0	0,00	0
10	Sonstige ordentliche Erträge	448.534,74	0	226.254,05	226.254,05	0,00	0	-226.254,05	0
<b>11</b>	<b>Anteilige ordentliche Erträge (Summe aus Nummern 1 bis 10)</b>	<b>448.534,74</b>	<b>0</b>	<b>226.254,05</b>	<b>226.254,05</b>	<b>0,00</b>	<b>0</b>	<b>-226.254,05</b>	<b>0</b>
12	Personalaufwendungen	0,00	0	0,00	0,00	0,00	0	0,00	0
13	Versorgungsaufwendungen	0,00	0	0,00	0,00	0,00	0	0,00	0
14	Aufwendungen für Sach- und Dienstleistungen	0,00	0	0,00	0,00	0,00	0	0,00	0
15	Abschreibungen	0,00	0	0,00	0,00	0,00	0	0,00	0
16	Zinsen und ähnliche Aufwendungen	0,00	0	0,00	0,00	0,00	0	0,00	0
17	Transferaufwendungen	0,00	0	0,00	0,00	0,00	0	0,00	0
18	Sonstige ordentliche Aufwendungen	0,00	0	0,00	0,00	0,00	0	0,00	0
<b>19</b>	<b>Anteilige ordentliche Aufwendungen (Summe aus Nummern 12 bis 18)</b>	<b>0,00</b>	<b>0</b>	<b>0,00</b>	<b>0,00</b>	<b>0,00</b>	<b>0</b>	<b>0,00</b>	<b>0</b>
<b>20</b>	<b>Anteiliges ordentliches Ergebnis (Saldo aus Nummern 11 und 19)</b>	<b>448.534,74</b>	<b>0</b>	<b>226.254,05</b>	<b>226.254,05</b>	<b>0,00</b>	<b>0</b>	<b>-226.254,05</b>	<b>0</b>
21	Erträge aus internen Leistungen	0,00	0	0,00	0,00	0,00	0	0,00	0
22	Aufwendungen für interne Leistungen	0,00	0	0,00	0,00	0,00	0	0,00	0
23	Kalkulatorische Kosten	0,00	0	0,00	0,00	0,00	0	0,00	0
<b>24</b>	<b>Kalkulatorisches Ergebnis (Saldo aus Nummern 21 bis 23)</b>	<b>0,00</b>	<b>0</b>	<b>0,00</b>	<b>0,00</b>	<b>0,00</b>	<b>0</b>	<b>0,00</b>	<b>0</b>
<b>25</b>	<b>Nettoressourcenbedarf/-überschuss (Saldo der Nummern 20 und 24)</b>	<b>448.534,74</b>	<b>0</b>	<b>226.254,05</b>	<b>226.254,05</b>	<b>0,00</b>	<b>0</b>	<b>-226.254,05</b>	<b>0</b>

## Jahresabschluss NKHR 2023 der Stadt Markdorf

STADT MARKDORF		Teilfinanzrechnung mit Planvergleich Produktgruppe 5330 Wasserversorgung - [THH 5]							
		Stadt Markdorf							
Nr.		Ergebnis 2022	Fortgeschr. Ansatz 2023	Ergebnis 2023	Vergleich Ergebnis/Ansatz (Sp.3 - 2)	Ergänz. Fest- legungen im HH-Vollzug	Ermächtig.- übertragung aus 2022	verfügbare Mittel abzgl. Ergebnis	Ermächtig.- übertragung nach 2024
EUR									
		1	2	3	4	5	6	7	8
1	Summe der Einzahlungen aus laufender Verwaltungstätigkeit (ohne außerordentliche zahlungswirksame Erträge aus Vermögensveräußerung)	0,00	0	448.534,74	448.534,74	0,00	0	-448.534,74	0
2	Summe der Auszahlungen aus laufender Verwaltungstätigkeit	0,00	0	0,00	0,00	0,00	0	0,00	0
3	<b>Anteiliger Zahlungsmittelüberschuss/-bedarf aus laufender Verwaltungstätigkeit (Saldo aus Nummer 1 und 2)</b>	<b>0,00</b>	<b>0</b>	<b>448.534,74</b>	<b>448.534,74</b>	<b>0,00</b>	<b>0</b>	<b>-448.534,74</b>	<b>0</b>
4	Einzahlungen aus Investitionszuwendungen	0,00	0	0,00	0,00	0,00	0	0,00	0
5	Einzahlungen aus Investitionsbeiträgen und ähnlichen Entgelten für Investitionstätigkeit	0,00	0	0,00	0,00	0,00	0	0,00	0
6	Einzahlungen aus der Veräußerung von Sachvermögen	0,00	0	0,00	0,00	0,00	0	0,00	0
7	Einzahlungen aus der Veräußerung von Finanzvermögen	0,00	0	0,00	0,00	0,00	0	0,00	0
8	Einzahlungen für sonstige Investitionstätigkeit	0,00	0	0,00	0,00	0,00	0	0,00	0
9	<b>Summe der Einzahlungen aus Investitionstätigkeit (Summe aus Nummer 4 bis 8)</b>	<b>0,00</b>	<b>0</b>	<b>0,00</b>	<b>0,00</b>	<b>0,00</b>	<b>0</b>	<b>0,00</b>	<b>0</b>
10	Auszahlungen für den Erwerb von Grundstücken und Gebäuden	0,00	0	0,00	0,00	0,00	0	0,00	0
11	Auszahlungen für Baumaßnahmen	0,00	0	0,00	0,00	0,00	0	0,00	0
12	Auszahlungen für den Erwerb von beweglichem Sachvermögen	0,00	0	0,00	0,00	0,00	0	0,00	0
13	Auszahlungen für den Erwerb von Finanzvermögen	0,00	0	0,00	0,00	0,00	0	0,00	0
14	Auszahlungen für Investitionsförderungsmaßnahmen	0,00	0	0,00	0,00	0,00	0	0,00	0
15	Auszahlungen für den Erwerb von immateriellen Vermögensgegenständen	0,00	0	0,00	0,00	0,00	0	0,00	0
16	<b>Summe der Auszahlungen aus Investitionstätigkeit (Summe aus Nummer 10 bis 15)</b>	<b>0,00</b>	<b>0</b>	<b>0,00</b>	<b>0,00</b>	<b>0,00</b>	<b>0</b>	<b>0,00</b>	<b>0</b>
17	<b>Anteiliger Finanzierungsmittelüberschuss/-bedarf aus Investitionstätigkeit (Saldo aus Nummer 9 und 16)</b>	<b>0,00</b>	<b>0</b>	<b>0,00</b>	<b>0,00</b>	<b>0,00</b>	<b>0</b>	<b>0,00</b>	<b>0</b>
18	<b>Anteiliger Finanzierungsmittelüberschuss/-bedarf (Summe aus Nummer 3 und 17)</b>	<b>0,00</b>	<b>0</b>	<b>448.534,74</b>	<b>448.534,74</b>	<b>0,00</b>	<b>0</b>	<b>-448.534,74</b>	<b>0</b>

## Jahresabschluss NKHR 2023 der Stadt Markdorf



**Teilergebnisrechnung mit Planvergleich**  
**Produktgruppe 5360 Telekommunikationseinrichtungen - [THH 5]**

Stadt Markdorf

Nr.		Ergebnis 2022	Fortgeschr. Ansatz 2023	Ergebnis 2023	Vergleich Ergebnis/Ansatz (Sp.3 - 2)	Ergänz. Fest- legungen im HH-Vollzug	Ermächtig.- übertragung aus 2022	verfügbare Mittel abzgl. Ergebnis	Ermächtig.- übertragung nach 2024
		EUR							
		1	2	3	4	5	6	7	8
1	Steuern und ähnliche Abgaben	0,00	0	0,00	0,00	0,00	0	0,00	0
2	Zuweisungen und Zuwendungen, Umlagen	0,00	0	0,00	0,00	0,00	0	0,00	0
3	Aufgelöste Investitionszuwendungen und -beiträge	2.151,27	6.200	2.151,27	-4.048,73	0,00	0	4.048,73	0
4	Sonstige Transfererträge	0,00	0	0,00	0,00	0,00	0	0,00	0
5	Entgelte für öffentliche Leistungen oder Einrichtungen	0,00	0	0,00	0,00	0,00	0	0,00	0
6	Sonstige privatrechtliche Leistungsentgelte	0,00	0	0,00	0,00	0,00	0	0,00	0
7	Kostenerstattungen und Kostenumlagen	0,00	0	0,00	0,00	0,00	0	0,00	0
8	Zinsen und ähnliche Erträge	0,00	0	0,00	0,00	0,00	0	0,00	0
9	Aktivierete Eigenleistungen und Bestandsveränderungen	0,00	0	0,00	0,00	0,00	0	0,00	0
10	Sonstige ordentliche Erträge	0,00	0	0,00	0,00	0,00	0	0,00	0
<b>11</b>	<b>Anteilige ordentliche Erträge (Summe aus Nummern 1 bis 10)</b>	<b>2.151,27</b>	<b>6.200</b>	<b>2.151,27</b>	<b>-4.048,73</b>	<b>0,00</b>	<b>0</b>	<b>4.048,73</b>	<b>0</b>
12	Personalaufwendungen	0,00	0	0,00	0,00	0,00	0	0,00	0
13	Versorgungsaufwendungen	0,00	0	0,00	0,00	0,00	0	0,00	0
14	Aufwendungen für Sach- und Dienstleistungen	0,00	0	-471,94	-471,94	0,00	0	471,94	0
15	Abschreibungen	-38.740,56	-21.000	-44.536,23	-23.536,23	0,00	0	23.536,23	0
16	Zinsen und ähnliche Aufwendungen	0,00	0	0,00	0,00	0,00	0	0,00	0
17	Transferaufwendungen	0,00	0	0,00	0,00	0,00	0	0,00	0
18	Sonstige ordentliche Aufwendungen	-35.567,50	-30.600	-56.989,09	-26.389,09	0,00	0	26.389,09	0
<b>19</b>	<b>Anteilige ordentliche Aufwendungen (Summe aus Nummern 12 bis 18)</b>	<b>-74.308,06</b>	<b>-51.600</b>	<b>-101.997,26</b>	<b>-50.397,26</b>	<b>0,00</b>	<b>0</b>	<b>50.397,26</b>	<b>0</b>
<b>20</b>	<b>Anteiliges ordentliches Ergebnis (Saldo aus Nummern 11 und 19)</b>	<b>-72.156,79</b>	<b>-45.400</b>	<b>-99.845,99</b>	<b>-54.445,99</b>	<b>0,00</b>	<b>0</b>	<b>54.445,99</b>	<b>0</b>
21	Erträge aus internen Leistungen	0,00	0	911,35	911,35	0,00	0	-911,35	0
22	Aufwendungen für interne Leistungen	0,00	0	-1.044,75	-1.044,75	0,00	0	1.044,75	0
23	Kalkulatorische Kosten	-46.023,75	-55.200	-51.904,41	3.295,59	0,00	0	-3.295,59	0
<b>24</b>	<b>Kalkulatorisches Ergebnis (Saldo aus Nummern 21 bis 23)</b>	<b>-46.023,75</b>	<b>-55.200</b>	<b>-52.037,81</b>	<b>3.162,19</b>	<b>0,00</b>	<b>0</b>	<b>-3.162,19</b>	<b>0</b>
<b>25</b>	<b>Nettoressourcenbedarf/-überschuss (Saldo der Nummern 20 und 24)</b>	<b>-118.180,54</b>	<b>-100.600</b>	<b>-151.883,80</b>	<b>-51.283,80</b>	<b>0,00</b>	<b>0</b>	<b>51.283,80</b>	<b>0</b>



## Jahresabschluss NKHR 2023 der Stadt Markdorf

 <b>Teilfinanzrechnung mit Planvergleich</b> <b>Produktgruppe 5360 Telekommunikationseinrichtungen - [THH 5]</b> Stadt Markdorf		Ergebnis	Fortgeschr.	Ergebnis	Vergleich	Ergänz. Fest-	Ermächtig.-	verfügbare	Ermächtig.-
		2022	Ansatz	2023	Ergebnis/Ansatz	legungen im	übertragung	Mittel abzgl.	übertragung
		EUR							
		1	2	3	4	5	6	7	8
1	Summe der Einzahlungen aus laufender Verwaltungstätigkeit (ohne außerordentliche zahlungswirksame Erträge aus Vermögensveräußerung)	0,00	0	0,00	0,00	0,00	0	0,00	0
2	Summe der Auszahlungen aus laufender Verwaltungstätigkeit	-1.503,64	-30.600	-70.621,74	-40.021,74	0,00	0	40.021,74	0
3	<b>Anteiliger Zahlungsmittelüberschuss/-bedarf aus laufender Verwaltungstätigkeit (Saldo aus Nummer 1 und 2)</b>	<b>-1.503,64</b>	<b>-30.600</b>	<b>-70.621,74</b>	<b>-40.021,74</b>	<b>0,00</b>	<b>0</b>	<b>40.021,74</b>	<b>0</b>
4	Einzahlungen aus Investitionszuwendungen	0,00	56.000	0,00	-56.000,00	0,00	0	56.000,00	0
5	Einzahlungen aus Investitionsbeiträgen und ähnlichen Entgelten für Investitionstätigkeit	0,00	0	0,00	0,00	0,00	0	0,00	0
6	Einzahlungen aus der Veräußerung von Sachvermögen	0,00	0	0,00	0,00	0,00	0	0,00	0
7	Einzahlungen aus der Veräußerung von Finanzvermögen	0,00	0	0,00	0,00	0,00	0	0,00	0
8	Einzahlungen für sonstige Investitionstätigkeit	0,00	0	0,00	0,00	0,00	0	0,00	0
9	<b>Summe der Einzahlungen aus Investitionstätigkeit (Summe aus Nummer 4 bis 8)</b>	<b>0,00</b>	<b>56.000</b>	<b>0,00</b>	<b>-56.000,00</b>	<b>0,00</b>	<b>0</b>	<b>56.000,00</b>	<b>0</b>
10	Auszahlungen für den Erwerb von Grundstücken und Gebäuden	0,00	0	0,00	0,00	0,00	0	0,00	0
11	Auszahlungen für Baumaßnahmen	-73.448,59	-580.000	-26.050,29	553.949,71	0,00	0	-553.949,71	0
12	Auszahlungen für den Erwerb von beweglichem Sachvermögen	0,00	0	0,00	0,00	0,00	0	0,00	0
13	Auszahlungen für den Erwerb von Finanzvermögen	0,00	0	0,00	0,00	0,00	0	0,00	0
14	Auszahlungen für Investitionsförderungsmaßnahmen	-601.471,00	0	0,00	0,00	0,00	0	0,00	0
15	Auszahlungen für den Erwerb von immateriellen Vermögensgegenständen	0,00	0	0,00	0,00	0,00	0	0,00	0
16	<b>Summe der Auszahlungen aus Investitionstätigkeit (Summe aus Nummer 10 bis 15)</b>	<b>-674.919,59</b>	<b>-580.000</b>	<b>-26.050,29</b>	<b>553.949,71</b>	<b>0,00</b>	<b>0</b>	<b>-553.949,71</b>	<b>0</b>
17	<b>Anteiliger Finanzierungsmittelüberschuss/-bedarf aus Investitionstätigkeit (Saldo aus Nummer 9 und 16)</b>	<b>-674.919,59</b>	<b>-524.000</b>	<b>-26.050,29</b>	<b>497.949,71</b>	<b>0,00</b>	<b>0</b>	<b>-497.949,71</b>	<b>0</b>
18	<b>Anteiliger Finanzierungsmittelüberschuss/-bedarf (Summe aus Nummer 3 und 17)</b>	<b>-676.423,23</b>	<b>-554.600</b>	<b>-96.672,03</b>	<b>457.927,97</b>	<b>0,00</b>	<b>0</b>	<b>-457.927,97</b>	<b>0</b>

## Jahresabschluss NKHR 2023 der Stadt Markdorf


**Finanzrechnung der Investitionsmaßnahmen**  
**Produktgruppe 5360 Telekommunikationseinrichtungen - [THH 5]**

Stadt Markdorf

**Investition T-5360-001 Tiefbau Ausbau Breitbandversorgung**

Nr.		Ergebnis 2022	Fortgeschr. Ansatz 2023	Ergebnis 2023	Vergleich Ergebnis/Ansatz (Sp.3 - 2)	Ergänz. Fest- legungen im HH-Vollzug	Ermächtig.- übertragung aus 2022	verfügbare Mittel abzgl. Ergebnis	Ermächtig.- übertragung nach 2024
EUR									
		1	2	3	4	5	6	7	8
8	Auszahlungen für Baumaßnahmen	-45.656,82	-580.000	-25.917,01	554.082,99	0,00	0	-554.082,99	0
13	Summe der Auszahlungen aus Investitionstätigkeit (Summe aus Nummer 7 bis 12)	-45.656,82	-580.000	-25.917,01	554.082,99	0,00	0	-554.082,99	0
14	Saldo aus Investitionstätigkeit (Saldo aus Nummer 6 und 13)	-45.656,82	-580.000	-25.917,01	554.082,99	0,00	0	-554.082,99	0
16	Gesamtkosten der Maßnahme (Summe aus Nummer 13 und 15)	-45.656,82	-580.000	-25.917,01	554.082,99	0,00	0	-554.082,99	0

**Investition T-5360-002 Tiefbau Breitband Kreuzgasse**

Nr.		Ergebnis 2022	Fortgeschr. Ansatz 2023	Ergebnis 2023	Vergleich Ergebnis/Ansatz (Sp.3 - 2)	Ergänz. Fest- legungen im HH-Vollzug	Ermächtig.- übertragung aus 2022	verfügbare Mittel abzgl. Ergebnis	Ermächtig.- übertragung nach 2024
EUR									
		1	2	3	4	5	6	7	8
8	Auszahlungen für Baumaßnahmen	-2.022,17	0	0,00	0,00	0,00	0	0,00	0
13	Summe der Auszahlungen aus Investitionstätigkeit (Summe aus Nummer 7 bis 12)	-2.022,17	0	0,00	0,00	0,00	0	0,00	0
14	Saldo aus Investitionstätigkeit (Saldo aus Nummer 6 und 13)	-2.022,17	0	0,00	0,00	0,00	0	0,00	0
16	Gesamtkosten der Maßnahme (Summe aus Nummer 13 und 15)	-2.022,17	0	0,00	0,00	0,00	0	0,00	0

**Investition T-5360-003 Tiefbau Breitband Möggenweiler**

Nr.		Ergebnis 2022	Fortgeschr. Ansatz 2023	Ergebnis 2023	Vergleich Ergebnis/Ansatz (Sp.3 - 2)	Ergänz. Fest- legungen im HH-Vollzug	Ermächtig.- übertragung aus 2022	verfügbare Mittel abzgl. Ergebnis	Ermächtig.- übertragung nach 2024
EUR									
		1	2	3	4	5	6	7	8
8	Auszahlungen für Baumaßnahmen	-18.153,09	0	0,00	0,00	0,00	0	0,00	0
13	Summe der Auszahlungen aus Investitionstätigkeit (Summe aus Nummer 7 bis 12)	-18.153,09	0	0,00	0,00	0,00	0	0,00	0
14	Saldo aus Investitionstätigkeit (Saldo aus Nummer 6 und 13)	-18.153,09	0	0,00	0,00	0,00	0	0,00	0
16	Gesamtkosten der Maßnahme (Summe aus Nummer 13 und 15)	-18.153,09	0	0,00	0,00	0,00	0	0,00	0


**Investition T-5360-005 Tiefbau Breitband Torkelhalden**

Nr.		Ergebnis 2022	Fortgeschr. Ansatz 2023	Ergebnis 2023	Vergleich Ergebnis/Ansatz (Sp.3 - 2)	Ergänz. Fest- legungen im HH-Vollzug	Ermächtig.- übertragung aus 2022	verfügbare Mittel abzgl. Ergebnis	Ermächtig.- übertragung nach 2024
EUR									
		1	2	3	4	5	6	7	8
8	Auszahlungen für Baumaßnahmen	-7.616,51	0	-133,28	-133,28	0,00	0	133,28	0
13	Summe der Auszahlungen aus Investitionstätigkeit (Summe aus Nummer 7 bis 12)	-7.616,51	0	-133,28	-133,28	0,00	0	133,28	0
14	Saldo aus Investitionstätigkeit (Saldo aus Nummer 6 und 13)	-7.616,51	0	-133,28	-133,28	0,00	0	133,28	0
16	Gesamtkosten der Maßnahme (Summe aus Nummer 13 und 15)	-7.616,51	0	-133,28	-133,28	0,00	0	133,28	0

**Investition Z-5360-001 Zuschuss Ausbau Breitbandversorgung**

Nr.		Ergebnis 2022	Fortgeschr. Ansatz 2023	Ergebnis 2023	Vergleich Ergebnis/Ansatz (Sp.3 - 2)	Ergänz. Fest- legungen im HH-Vollzug	Ermächtig.- übertragung aus 2022	verfügbare Mittel abzgl. Ergebnis	Ermächtig.- übertragung nach 2024
EUR									
		1	2	3	4	5	6	7	8
1	Einzahlungen aus Investitionszuwendungen	0,00	56.000	0,00	-56.000,00	0,00	0	56.000,00	0

## Jahresabschluss NKHR 2023 der Stadt Markdorf

 <b>Finanzrechnung der Investitionsmaßnahmen</b> <b>Produktgruppe 5360 Telekommunikationseinrichtungen - [THH 5]</b> Stadt Markdorf		Ergebnis	Fortgeschr.	Ergebnis	Vergleich	Ergänz. Fest-	Ermächtig.-	verfügbare	Ermächtig.-
		2022	Ansatz	2023	Ergebnis/Ansatz	legungen im	übertragung	Mittel abzgl.	übertragung
Nr.		EUR							
		1	2	3	4	5	6	7	8
6	Summe der Einzahlungen aus Investitionstätigkeit (Summe aus Nummer 1 bis 5)	0,00	56.000	0,00	-56.000,00	0,00	0	56.000,00	0
11	Auszahlungen für Investitionsförderungsmaßnahmen	-601.471,00	0	0,00	0,00	0,00	0	0,00	0
13	Summe der Auszahlungen aus Investitionstätigkeit (Summe aus Nummer 7 bis 12)	-601.471,00	0	0,00	0,00	0,00	0	0,00	0
14	Saldo aus Investitionstätigkeit (Saldo aus Nummer 6 und 13)	-601.471,00	56.000	0,00	-56.000,00	0,00	0	56.000,00	0
16	Gesamtkosten der Maßnahme (Summe aus Nummer 13 und 15)	-601.471,00	0	0,00	0,00	0,00	0	0,00	0


## Jahresabschluss NKHR 2023 der Stadt Markdorf


**Teilergebnisrechnung mit Planvergleich**  
**Produktgruppe 5380 Abwasserbeseitigung - [THH 5]**

Stadt Markdorf

Nr.		Ergebnis 2022	Fortgeschr. Ansatz 2023	Ergebnis 2023	Vergleich Ergebnis/Ansatz (Sp.3 - 2)	Ergänz. Fest- legungen im HH-Vollzug	Ermächtig.- übertragung aus 2022	verfügbare Mittel abzgl. Ergebnis	Ermächtig.- übertragung nach 2024
		EUR							
		1	2	3	4	5	6	7	8
1	Steuern und ähnliche Abgaben	0,00	0	0,00	0,00	0,00	0	0,00	0
2	Zuweisungen und Zuwendungen, Umlagen	0,00	0	0,00	0,00	0,00	0	0,00	0
3	Aufgelöste Investitionszuwendungen und -beiträge	0,00	0	0,00	0,00	0,00	0	0,00	0
4	Sonstige Transfererträge	0,00	0	0,00	0,00	0,00	0	0,00	0
5	Entgelte für öffentliche Leistungen oder Einrichtungen	0,00	0	0,00	0,00	0,00	0	0,00	0
6	Sonstige privatrechtliche Leistungsentgelte	0,00	0	0,00	0,00	0,00	0	0,00	0
7	Kostenerstattungen und Kostenumlagen	0,00	0	0,00	0,00	0,00	0	0,00	0
8	Zinsen und ähnliche Erträge	0,00	0	0,00	0,00	0,00	0	0,00	0
9	Aktivierete Eigenleistungen und Bestandsveränderungen	0,00	0	0,00	0,00	0,00	0	0,00	0
10	Sonstige ordentliche Erträge	0,00	0	0,00	0,00	0,00	0	0,00	0
<b>11</b>	<b>Anteilige ordentliche Erträge (Summe aus Nummern 1 bis 10)</b>	<b>0,00</b>	<b>0</b>	<b>0,00</b>	<b>0,00</b>	<b>0,00</b>	<b>0</b>	<b>0,00</b>	<b>0</b>
12	Personalaufwendungen	0,00	0	0,00	0,00	0,00	0	0,00	0
13	Versorgungsaufwendungen	0,00	0	0,00	0,00	0,00	0	0,00	0
14	Aufwendungen für Sach- und Dienstleistungen	0,00	0	0,00	0,00	0,00	0	0,00	0
15	Abschreibungen	0,00	0	0,00	0,00	0,00	0	0,00	0
16	Zinsen und ähnliche Aufwendungen	0,00	0	0,00	0,00	0,00	0	0,00	0
17	Transferaufwendungen	0,00	0	0,00	0,00	0,00	0	0,00	0
18	Sonstige ordentliche Aufwendungen	0,00	0	0,00	0,00	0,00	0	0,00	0
<b>19</b>	<b>Anteilige ordentliche Aufwendungen (Summe aus Nummern 12 bis 18)</b>	<b>0,00</b>	<b>0</b>	<b>0,00</b>	<b>0,00</b>	<b>0,00</b>	<b>0</b>	<b>0,00</b>	<b>0</b>
<b>20</b>	<b>Anteiliges ordentliches Ergebnis (Saldo aus Nummern 11 und 19)</b>	<b>0,00</b>	<b>0</b>	<b>0,00</b>	<b>0,00</b>	<b>0,00</b>	<b>0</b>	<b>0,00</b>	<b>0</b>
21	Erträge aus internen Leistungen	0,00	0	0,00	0,00	0,00	0	0,00	0
22	Aufwendungen für interne Leistungen	0,00	0	0,00	0,00	0,00	0	0,00	0
23	Kalkulatorische Kosten	0,00	0	0,00	0,00	0,00	0	0,00	0
<b>24</b>	<b>Kalkulatorisches Ergebnis (Saldo aus Nummern 21 bis 23)</b>	<b>0,00</b>	<b>0</b>	<b>0,00</b>	<b>0,00</b>	<b>0,00</b>	<b>0</b>	<b>0,00</b>	<b>0</b>
<b>25</b>	<b>Nettoressourcenbedarf/-überschuss (Saldo der Nummern 20 und 24)</b>	<b>0,00</b>	<b>0</b>	<b>0,00</b>	<b>0,00</b>	<b>0,00</b>	<b>0</b>	<b>0,00</b>	<b>0</b>

## Jahresabschluss NKHR 2023 der Stadt Markdorf

 <b>Teilfinanzrechnung mit Planvergleich</b> <b>Produktgruppe 5380 Abwasserbeseitigung - [THH 5]</b>		Stadt Markdorf							
Nr.		Ergebnis 2022	Fortgeschr. Ansatz 2023	Ergebnis 2023	Vergleich Ergebnis/Ansatz (Sp.3 - 2)	Ergänz. Fest- legungen im HH-Vollzug	Ermächtig.- übertragung aus 2022	verfügbare Mittel abzgl. Ergebnis	Ermächtig.- übertragung nach 2024
		EUR							
		1	2	3	4	5	6	7	8
1	Summe der Einzahlungen aus laufender Verwaltungstätigkeit (ohne außerordentliche zahlungswirksame Erträge aus Vermögensveräußerung)	0,00	0	0,00	0,00	0,00	0	0,00	0
2	Summe der Auszahlungen aus laufender Verwaltungstätigkeit	0,00	0	0,00	0,00	0,00	0	0,00	0
<b>3</b>	<b>Anteiliger Zahlungsmittelüberschuss/-bedarf aus laufender Verwaltungstätigkeit (Saldo aus Nummer 1 und 2)</b>	<b>0,00</b>	<b>0</b>	<b>0,00</b>	<b>0,00</b>	<b>0,00</b>	<b>0</b>	<b>0,00</b>	<b>0</b>
4	Einzahlungen aus Investitionszuwendungen	0,00	0	0,00	0,00	0,00	0	0,00	0
5	Einzahlungen aus Investitionsbeiträgen und ähnlichen Entgelten für Investitionstätigkeit	0,00	0	0,00	0,00	0,00	0	0,00	0
6	Einzahlungen aus der Veräußerung von Sachvermögen	0,00	0	0,00	0,00	0,00	0	0,00	0
7	Einzahlungen aus der Veräußerung von Finanzvermögen	0,00	0	0,00	0,00	0,00	0	0,00	0
8	Einzahlungen für sonstige Investitionstätigkeit	0,00	0	0,00	0,00	0,00	0	0,00	0
<b>9</b>	<b>Summe der Einzahlungen aus Investitionstätigkeit (Summe aus Nummer 4 bis 8)</b>	<b>0,00</b>	<b>0</b>	<b>0,00</b>	<b>0,00</b>	<b>0,00</b>	<b>0</b>	<b>0,00</b>	<b>0</b>
10	Auszahlungen für den Erwerb von Grundstücken und Gebäuden	0,00	0	0,00	0,00	0,00	0	0,00	0
11	Auszahlungen für Baumaßnahmen	0,00	0	0,00	0,00	0,00	0	0,00	0
12	Auszahlungen für den Erwerb von beweglichem Sachvermögen	0,00	0	0,00	0,00	0,00	0	0,00	0
13	Auszahlungen für den Erwerb von Finanzvermögen	0,00	0	0,00	0,00	0,00	0	0,00	0
14	Auszahlungen für Investitionsförderungsmaßnahmen	0,00	0	0,00	0,00	0,00	0	0,00	0
15	Auszahlungen für den Erwerb von immateriellen Vermögensgegenständen	0,00	0	0,00	0,00	0,00	0	0,00	0
<b>16</b>	<b>Summe der Auszahlungen aus Investitionstätigkeit (Summe aus Nummer 10 bis 15)</b>	<b>0,00</b>	<b>0</b>	<b>0,00</b>	<b>0,00</b>	<b>0,00</b>	<b>0</b>	<b>0,00</b>	<b>0</b>
<b>17</b>	<b>Anteiliger Finanzierungsmittelüberschuss/-bedarf aus Investitionstätigkeit (Saldo aus Nummer 9 und 16)</b>	<b>0,00</b>	<b>0</b>	<b>0,00</b>	<b>0,00</b>	<b>0,00</b>	<b>0</b>	<b>0,00</b>	<b>0</b>
<b>18</b>	<b>Anteiliger Finanzierungsmittelüberschuss/-bedarf (Summe aus Nummer 3 und 17)</b>	<b>0,00</b>	<b>0</b>	<b>0,00</b>	<b>0,00</b>	<b>0,00</b>	<b>0</b>	<b>0,00</b>	<b>0</b>


## Jahresabschluss NKHR 2023 der Stadt Markdorf


**Teilergebnisrechnung mit Planvergleich**  
**Produktbereich 54 Verkehrsflächen und -anlagen, ÖPNV**

Stadt Markdorf

Nr.		Ergebnis 2022	Fortgeschr. Ansatz 2023	Ergebnis 2023	Vergleich Ergebnis/Ansatz (Sp.3 - 2)	Ergänz. Fest- legungen im HH-Vollzug	Ermächtig.- übertragung aus 2022	verfügbare Mittel abzgl. Ergebnis	Ermächtig.- übertragung nach 2024
		EUR							
		1	2	3	4	5	6	7	8
1	Steuern und ähnliche Abgaben	0,00	0	0,00	0,00	0,00	0	0,00	0
2	Zuweisungen und Zuwendungen, Umlagen	137.434,83	132.150	134.229,40	2.079,40	0,00	0	-2.079,40	0
3	Aufgelöste Investitionszuwendungen und -beiträge	840.022,47	840.400	820.524,84	-19.875,16	0,00	0	19.875,16	0
4	Sonstige Transfererträge	0,00	0	0,00	0,00	0,00	0	0,00	0
5	Entgelte für öffentliche Leistungen oder Einrichtungen	8.739,25	0	1.221,00	1.221,00	0,00	0	-1.221,00	0
6	Sonstige privatrechtliche Leistungsentgelte	45.757,25	13.000	6.673,18	-6.326,82	0,00	0	6.326,82	0
7	Kostenerstattungen und Kostenumlagen	45.666,66	5.100	41.663,83	36.563,83	0,00	0	-36.563,83	0
8	Zinsen und ähnliche Erträge	0,00	0	0,00	0,00	0,00	0	0,00	0
9	Aktivierete Eigenleistungen und Bestandsveränderungen	0,00	0	1.431,85	1.431,85	0,00	0	-1.431,85	0
10	Sonstige ordentliche Erträge	0,00	0	1.006,69	1.006,69	0,00	0	-1.006,69	0
<b>11</b>	<b>Anteilige ordentliche Erträge (Summe aus Nummern 1 bis 10)</b>	<b>1.077.620,46</b>	<b>990.650</b>	<b>1.006.750,79</b>	<b>16.100,79</b>	<b>0,00</b>	<b>0</b>	<b>-16.100,79</b>	<b>0</b>
12	Personalaufwendungen	-140.566,48	-177.400	-156.569,67	20.830,33	0,00	0	-20.830,33	0
13	Versorgungsaufwendungen	0,00	0	0,00	0,00	0,00	0	0,00	0
14	Aufwendungen für Sach- und Dienstleistungen	-901.056,05	-1.106.100	-807.444,18	298.655,82	0,00	0	-298.655,82	0
15	Abschreibungen	-1.211.908,82	-1.202.000	-1.205.241,13	-3.241,13	0,00	0	3.241,13	0
16	Zinsen und ähnliche Aufwendungen	0,00	0	0,00	0,00	0,00	0	0,00	0
17	Transferaufwendungen	-5.750,00	-6.100	-5.150,00	950,00	0,00	0	-950,00	0
18	Sonstige ordentliche Aufwendungen	-508.142,16	-539.506	-541.418,61	-1.912,61	0,00	0	1.912,61	0
<b>19</b>	<b>Anteilige ordentliche Aufwendungen (Summe aus Nummern 12 bis 18)</b>	<b>-2.767.423,51</b>	<b>-3.031.106</b>	<b>-2.715.823,59</b>	<b>315.282,41</b>	<b>0,00</b>	<b>0</b>	<b>-315.282,41</b>	<b>0</b>
<b>20</b>	<b>Anteiliges ordentliches Ergebnis (Saldo aus Nummern 11 und 19)</b>	<b>-1.689.803,05</b>	<b>-2.040.456</b>	<b>-1.709.072,80</b>	<b>331.383,20</b>	<b>0,00</b>	<b>0</b>	<b>-331.383,20</b>	<b>0</b>
21	Erträge aus internen Leistungen	24.492,81	24.464	4.916,45	-19.547,55	0,00	0	19.547,55	0
22	Aufwendungen für interne Leistungen	-725.101,28	-956.793	-754.881,24	201.911,76	0,00	0	-201.911,76	0
23	Kalkulatorische Kosten	-499.419,61	-51.100	-500.833,79	-449.733,79	0,00	0	449.733,79	0
<b>24</b>	<b>Kalkulatorisches Ergebnis (Saldo aus Nummern 21 bis 23)</b>	<b>-1.200.028,08</b>	<b>-983.429</b>	<b>-1.250.798,58</b>	<b>-267.369,58</b>	<b>0,00</b>	<b>0</b>	<b>267.369,58</b>	<b>0</b>
<b>25</b>	<b>Nettoressourcenbedarf/-überschuss (Saldo der Nummern 20 und 24)</b>	<b>-2.889.831,13</b>	<b>-3.023.885</b>	<b>-2.959.871,38</b>	<b>64.013,62</b>	<b>0,00</b>	<b>0</b>	<b>-64.013,62</b>	<b>0</b>

## Jahresabschluss NKHR 2023 der Stadt Markdorf

 <b>Teilfinanzrechnung mit Planvergleich</b> <b>Produktbereich 54 Verkehrsflächen und -anlagen, ÖPNV</b> Stadt Markdorf		Ergebnis 2022	Fortgeschr. Ansatz 2023	Ergebnis 2023	Vergleich Ergebnis/Ansatz (Sp.3 - 2)	Ergänz. Fest- legungen im HH-Vollzug	Ermächtig.- übertragung aus 2022	verfügbare Mittel abzgl. Ergebnis	Ermächtig.- übertragung nach 2024
EUR									
		1	2	3	4	5	6	7	8
1	Summe der Einzahlungen aus laufender Verwaltungstätigkeit (ohne außerordentliche zahlungswirksame Erträge aus Vermögensveräußerung)	228.333,30	150.250	215.232,96	64.982,96	0,00	0	-64.982,96	0
2	Summe der Auszahlungen aus laufender Verwaltungstätigkeit	-1.644.047,77	-1.829.106	-1.369.924,35	459.181,65	0,00	0	-459.181,65	0
<b>3</b>	<b>Anteiliger Zahlungsmittelüberschuss/-bedarf aus laufender Verwaltungstätigkeit (Saldo aus Nummer 1 und 2)</b>	<b>-1.415.714,47</b>	<b>-1.678.856</b>	<b>-1.154.691,39</b>	<b>524.164,61</b>	<b>0,00</b>	<b>0</b>	<b>-524.164,61</b>	<b>0</b>
4	Einzahlungen aus Investitionszuwendungen	0,00	140.000	69.030,00	-70.970,00	0,00	0	70.970,00	0
5	Einzahlungen aus Investitionsbeiträgen und ähnlichen Entgelten für Investitionstätigkeit	166.174,93	447.000	66.946,88	-380.053,12	0,00	0	380.053,12	0
6	Einzahlungen aus der Veräußerung von Sachvermögen	0,00	0	0,00	0,00	0,00	0	0,00	0
7	Einzahlungen aus der Veräußerung von Finanzvermögen	0,00	0	0,00	0,00	0,00	0	0,00	0
8	Einzahlungen für sonstige Investitionstätigkeit	0,00	0	531,00	531,00	0,00	0	-531,00	0
<b>9</b>	<b>Summe der Einzahlungen aus Investitionstätigkeit (Summe aus Nummer 4 bis 8)</b>	<b>166.174,93</b>	<b>587.000</b>	<b>136.507,88</b>	<b>-450.492,12</b>	<b>0,00</b>	<b>0</b>	<b>450.492,12</b>	<b>0</b>
10	Auszahlungen für den Erwerb von Grundstücken und Gebäuden	-15.543,00	0	-7.305,48	-7.305,48	0,00	0	7.305,48	0
11	Auszahlungen für Baumaßnahmen	-670.604,11	-1.615.000	-592.267,60	1.022.732,40	0,00	0	-1.022.732,40	0
12	Auszahlungen für den Erwerb von beweglichem Sachvermögen	0,00	-1.000	0,00	1.000,00	0,00	0	-1.000,00	0
13	Auszahlungen für den Erwerb von Finanzvermögen	0,00	0	0,00	0,00	0,00	0	0,00	0
14	Auszahlungen für Investitionsförderungsmaßnahmen	-289.756,45	-946.000	0,00	946.000,00	0,00	0	-946.000,00	0
15	Auszahlungen für den Erwerb von immateriellen Vermögensgegenständen	0,00	0	0,00	0,00	0,00	0	0,00	0
<b>16</b>	<b>Summe der Auszahlungen aus Investitionstätigkeit (Summe aus Nummer 10 bis 15)</b>	<b>-975.903,56</b>	<b>-2.562.000</b>	<b>-599.573,08</b>	<b>1.962.426,92</b>	<b>0,00</b>	<b>0</b>	<b>-1.962.426,92</b>	<b>0</b>
<b>17</b>	<b>Anteiliger Finanzierungsmittelüberschuss/-bedarf aus Investitionstätigkeit (Saldo aus Nummer 9 und 16)</b>	<b>-809.728,63</b>	<b>-1.975.000</b>	<b>-463.065,20</b>	<b>1.511.934,80</b>	<b>0,00</b>	<b>0</b>	<b>-1.511.934,80</b>	<b>0</b>
<b>18</b>	<b>Anteiliger Finanzierungsmittelüberschuss/-bedarf (Summe aus Nummer 3 und 17)</b>	<b>-2.225.443,10</b>	<b>-3.653.856</b>	<b>-1.617.756,59</b>	<b>2.036.099,41</b>	<b>0,00</b>	<b>0</b>	<b>-2.036.099,41</b>	<b>0</b>

## Jahresabschluss NKHR 2023 der Stadt Markdorf


**Teilergebnisrechnung mit Planvergleich**  
**Produktgruppe 5410 Gemeindestraßen - [THH 5]**

Stadt Markdorf


Nr.		Ergebnis 2022	Fortgeschr. Ansatz 2023	Ergebnis 2023	Vergleich Ergebnis/Ansatz (Sp.3 - 2)	Ergänz. Fest- legungen im HH-Vollzug	Ermächtig.- übertragung aus 2022	verfügbare Mittel abzgl. Ergebnis	Ermächtig.- übertragung nach 2024
		EUR							
		1	2	3	4	5	6	7	8
1	Steuern und ähnliche Abgaben	0,00	0	0,00	0,00	0,00	0	0,00	0
2	Zuweisungen und Zuwendungen, Umlagen	115.133,60	99.550	104.829,04	5.279,04	0,00	0	-5.279,04	0
3	Aufgelöste Investitionszuwendungen und -beiträge	838.010,43	840.400	818.512,80	-21.887,20	0,00	0	21.887,20	0
4	Sonstige Transfererträge	0,00	0	0,00	0,00	0,00	0	0,00	0
5	Entgelte für öffentliche Leistungen oder Einrichtungen	8.739,25	0	1.221,00	1.221,00	0,00	0	-1.221,00	0
6	Sonstige privatrechtliche Leistungsentgelte	12.583,73	3.500	1.188,00	-2.312,00	0,00	0	2.312,00	0
7	Kostenerstattungen und Kostenumlagen	45.666,66	0	29.593,90	29.593,90	0,00	0	-29.593,90	0
8	Zinsen und ähnliche Erträge	0,00	0	0,00	0,00	0,00	0	0,00	0
9	Aktivierete Eigenleistungen und Bestandsveränderungen	0,00	0	1.431,85	1.431,85	0,00	0	-1.431,85	0
10	Sonstige ordentliche Erträge	0,00	0	1.006,69	1.006,69	0,00	0	-1.006,69	0
<b>11</b>	<b>Anteilige ordentliche Erträge (Summe aus Nummern 1 bis 10)</b>	<b>1.020.133,67</b>	<b>943.450</b>	<b>957.783,28</b>	<b>14.333,28</b>	<b>0,00</b>	<b>0</b>	<b>-14.333,28</b>	<b>0</b>
12	Personalaufwendungen	-140.566,48	-177.400	-156.569,67	20.830,33	0,00	0	-20.830,33	0
13	Versorgungsaufwendungen	0,00	0	0,00	0,00	0,00	0	0,00	0
14	Aufwendungen für Sach- und Dienstleistungen	-702.779,23	-826.100	-521.783,86	304.316,14	0,00	0	-304.316,14	0
15	Abschreibungen	-1.123.590,00	-1.089.700	-1.116.922,29	-27.222,29	0,00	0	27.222,29	0
16	Zinsen und ähnliche Aufwendungen	0,00	0	0,00	0,00	0,00	0	0,00	0
17	Transferaufwendungen	0,00	0	0,00	0,00	0,00	0	0,00	0
18	Sonstige ordentliche Aufwendungen	-420.421,60	-461.406	-428.571,89	32.834,11	0,00	0	-32.834,11	0
<b>19</b>	<b>Anteilige ordentliche Aufwendungen (Summe aus Nummern 12 bis 18)</b>	<b>-2.387.357,31</b>	<b>-2.554.606</b>	<b>-2.223.847,71</b>	<b>330.758,29</b>	<b>0,00</b>	<b>0</b>	<b>-330.758,29</b>	<b>0</b>
<b>20</b>	<b>Anteiliges ordentliches Ergebnis (Saldo aus Nummern 11 und 19)</b>	<b>-1.367.223,64</b>	<b>-1.611.156</b>	<b>-1.266.064,43</b>	<b>345.091,57</b>	<b>0,00</b>	<b>0</b>	<b>-345.091,57</b>	<b>0</b>
21	Erträge aus internen Leistungen	24.492,81	24.464	4.916,45	-19.547,55	0,00	0	19.547,55	0
22	Aufwendungen für interne Leistungen	-494.235,44	-576.679	-512.470,73	64.208,27	0,00	0	-64.208,27	0
23	Kalkulatorische Kosten	-431.461,47	-33.600	-421.150,86	-387.550,86	0,00	0	387.550,86	0
<b>24</b>	<b>Kalkulatorisches Ergebnis (Saldo aus Nummern 21 bis 23)</b>	<b>-901.204,10</b>	<b>-585.815</b>	<b>-928.705,14</b>	<b>-342.890,14</b>	<b>0,00</b>	<b>0</b>	<b>342.890,14</b>	<b>0</b>
<b>25</b>	<b>Nettoressourcenbedarf/-überschuss (Saldo der Nummern 20 und 24)</b>	<b>-2.268.427,74</b>	<b>-2.196.971</b>	<b>-2.194.769,57</b>	<b>2.201,43</b>	<b>0,00</b>	<b>0</b>	<b>-2.201,43</b>	<b>0</b>



## Jahresabschluss NKHR 2023 der Stadt Markdorf

STADT MARKDORF		Teilfinanzrechnung mit Planvergleich Produktgruppe 5410 Gemeindestraßen - [THH 5]							
		Stadt Markdorf							
Nr.		Ergebnis 2022	Fortgeschr. Ansatz 2023	Ergebnis 2023	Vergleich Ergebnis/Ansatz (Sp.3 - 2)	Ergänz. Fest- legungen im HH-Vollzug	Ermächtig.- übertragung aus 2022	verfügbare Mittel abzgl. Ergebnis	Ermächtig.- übertragung nach 2024
EUR									
		1	2	3	4	5	6	7	8
1	Summe der Einzahlungen aus laufender Verwaltungstätigkeit (ohne außerordentliche zahlungswirksame Erträge aus Vermögensveräußerung)	189.355,11	103.050	151.780,93	48.730,93	0,00	0	-48.730,93	0
2	Summe der Auszahlungen aus laufender Verwaltungstätigkeit	-1.312.654,27	-1.464.906	-1.043.735,96	421.170,04	0,00	0	-421.170,04	0
<b>3</b>	<b>Anteiliger Zahlungsmittelüberschuss/-bedarf aus laufender Verwaltungstätigkeit (Saldo aus Nummer 1 und 2)</b>	<b>-1.123.299,16</b>	<b>-1.361.856</b>	<b>-891.955,03</b>	<b>469.900,97</b>	<b>0,00</b>	<b>0</b>	<b>-469.900,97</b>	<b>0</b>
4	Einzahlungen aus Investitionszuwendungen	0,00	140.000	69.030,00	-70.970,00	0,00	0	70.970,00	0
5	Einzahlungen aus Investitionsbeiträgen und ähnlichen Entgelten für Investitionstätigkeit	166.174,93	447.000	66.946,88	-380.053,12	0,00	0	380.053,12	0
6	Einzahlungen aus der Veräußerung von Sachvermögen	0,00	0	0,00	0,00	0,00	0	0,00	0
7	Einzahlungen aus der Veräußerung von Finanzvermögen	0,00	0	0,00	0,00	0,00	0	0,00	0
8	Einzahlungen für sonstige Investitionstätigkeit	0,00	0	531,00	531,00	0,00	0	-531,00	0
<b>9</b>	<b>Summe der Einzahlungen aus Investitionstätigkeit (Summe aus Nummer 4 bis 8)</b>	<b>166.174,93</b>	<b>587.000</b>	<b>136.507,88</b>	<b>-450.492,12</b>	<b>0,00</b>	<b>0</b>	<b>450.492,12</b>	<b>0</b>
10	Auszahlungen für den Erwerb von Grundstücken und Gebäuden	-15.543,00	0	-7.305,48	-7.305,48	0,00	0	7.305,48	0
11	Auszahlungen für Baumaßnahmen	-666.643,40	-1.275.000	-588.415,32	686.584,68	0,00	0	-686.584,68	0
12	Auszahlungen für den Erwerb von beweglichem Sachvermögen	0,00	0	0,00	0,00	0,00	0	0,00	0
13	Auszahlungen für den Erwerb von Finanzvermögen	0,00	0	0,00	0,00	0,00	0	0,00	0
14	Auszahlungen für Investitionsförderungsmaßnahmen	-289.756,45	-900.000	0,00	900.000,00	0,00	0	-900.000,00	0
15	Auszahlungen für den Erwerb von immateriellen Vermögensgegenständen	0,00	0	0,00	0,00	0,00	0	0,00	0
<b>16</b>	<b>Summe der Auszahlungen aus Investitionstätigkeit (Summe aus Nummer 10 bis 15)</b>	<b>-971.942,85</b>	<b>-2.175.000</b>	<b>-595.720,80</b>	<b>1.579.279,20</b>	<b>0,00</b>	<b>0</b>	<b>-1.579.279,20</b>	<b>0</b>
<b>17</b>	<b>Anteiliger Finanzierungsmittelüberschuss/-bedarf aus Investitionstätigkeit (Saldo aus Nummer 9 und 16)</b>	<b>-805.767,92</b>	<b>-1.588.000</b>	<b>-459.212,92</b>	<b>1.128.787,08</b>	<b>0,00</b>	<b>0</b>	<b>-1.128.787,08</b>	<b>0</b>
<b>18</b>	<b>Anteiliger Finanzierungsmittelüberschuss/-bedarf (Summe aus Nummer 3 und 17)</b>	<b>-1.929.067,08</b>	<b>-2.949.856</b>	<b>-1.351.167,95</b>	<b>1.598.688,05</b>	<b>0,00</b>	<b>0</b>	<b>-1.598.688,05</b>	<b>0</b>

## Jahresabschluss NKHR 2023 der Stadt Markdorf

 <b>Finanzrechnung der Investitionsmaßnahmen</b> <b>Produktgruppe 5410 Gemeindestraßen - [THH 5]</b> Stadt Markdorf									
<b>Investition G-5410-001 Grunderwerb Gemeindestraßen</b>									
Nr.		Ergebnis 2022	Fortgeschr. Ansatz 2023	Ergebnis 2023	Vergleich Ergebnis/Ansatz (Sp.3 - 2)	Ergänz. Fest- legungen im HH-Vollzug	Ermächtig.- übertragung aus 2022	verfügbare Mittel abzgl. Ergebnis	Ermächtig.- übertragung nach 2024
EUR									
		1	2	3	4	5	6	7	8
7	Auszahlungen für den Erwerb von Grundstücken und Gebäuden	-9.610,53	0	-894,88	-894,88	0,00	0	894,88	0
13	<b>Summe der Auszahlungen aus Investitionstätigkeit (Summe aus Nummer 7 bis 12)</b>	<b>-9.610,53</b>	<b>0</b>	<b>-894,88</b>	<b>-894,88</b>	<b>0,00</b>	<b>0</b>	<b>894,88</b>	<b>0</b>
14	<b>Saldo aus Investitionstätigkeit (Saldo aus Nummer 6 und 13)</b>	<b>-9.610,53</b>	<b>0</b>	<b>-894,88</b>	<b>-894,88</b>	<b>0,00</b>	<b>0</b>	<b>894,88</b>	<b>0</b>
16	<b>Gesamtkosten der Maßnahme (Summe aus Nummer 13 und 15)</b>	<b>-9.610,53</b>	<b>0</b>	<b>-894,88</b>	<b>-894,88</b>	<b>0,00</b>	<b>0</b>	<b>894,88</b>	<b>0</b>
<b>Investition T-5410-001 Tiefbau Gemeindestraßen</b>									
Nr.		Ergebnis 2022	Fortgeschr. Ansatz 2023	Ergebnis 2023	Vergleich Ergebnis/Ansatz (Sp.3 - 2)	Ergänz. Fest- legungen im HH-Vollzug	Ermächtig.- übertragung aus 2022	verfügbare Mittel abzgl. Ergebnis	Ermächtig.- übertragung nach 2024
EUR									
		1	2	3	4	5	6	7	8
8	Auszahlungen für Baumaßnahmen	-288.654,34	-90.000	-22.928,01	67.071,99	0,00	0	-67.071,99	0
13	<b>Summe der Auszahlungen aus Investitionstätigkeit (Summe aus Nummer 7 bis 12)</b>	<b>-288.654,34</b>	<b>-90.000</b>	<b>-22.928,01</b>	<b>67.071,99</b>	<b>0,00</b>	<b>0</b>	<b>-67.071,99</b>	<b>0</b>
14	<b>Saldo aus Investitionstätigkeit (Saldo aus Nummer 6 und 13)</b>	<b>-288.654,34</b>	<b>-90.000</b>	<b>-22.928,01</b>	<b>67.071,99</b>	<b>0,00</b>	<b>0</b>	<b>-67.071,99</b>	<b>0</b>
16	<b>Gesamtkosten der Maßnahme (Summe aus Nummer 13 und 15)</b>	<b>-288.654,34</b>	<b>-90.000</b>	<b>-22.928,01</b>	<b>67.071,99</b>	<b>0,00</b>	<b>0</b>	<b>-67.071,99</b>	<b>0</b>
<b>Investition T-5410-005 Tiefbau Kreuzgasse</b>									
Nr.		Ergebnis 2022	Fortgeschr. Ansatz 2023	Ergebnis 2023	Vergleich Ergebnis/Ansatz (Sp.3 - 2)	Ergänz. Fest- legungen im HH-Vollzug	Ermächtig.- übertragung aus 2022	verfügbare Mittel abzgl. Ergebnis	Ermächtig.- übertragung nach 2024
EUR									
		1	2	3	4	5	6	7	8
8	Auszahlungen für Baumaßnahmen	-15.024,54	0	-1.061,00	-1.061,00	0,00	0	1.061,00	0
13	<b>Summe der Auszahlungen aus Investitionstätigkeit (Summe aus Nummer 7 bis 12)</b>	<b>-15.024,54</b>	<b>0</b>	<b>-1.061,00</b>	<b>-1.061,00</b>	<b>0,00</b>	<b>0</b>	<b>1.061,00</b>	<b>0</b>
14	<b>Saldo aus Investitionstätigkeit (Saldo aus Nummer 6 und 13)</b>	<b>-15.024,54</b>	<b>0</b>	<b>-1.061,00</b>	<b>-1.061,00</b>	<b>0,00</b>	<b>0</b>	<b>1.061,00</b>	<b>0</b>
16	<b>Gesamtkosten der Maßnahme (Summe aus Nummer 13 und 15)</b>	<b>-15.024,54</b>	<b>0</b>	<b>-1.061,00</b>	<b>-1.061,00</b>	<b>0,00</b>	<b>0</b>	<b>1.061,00</b>	<b>0</b>
<b>Investition T-5410-006 Tiefbau Eisenbahnstraße</b>									
Nr.		Ergebnis 2022	Fortgeschr. Ansatz 2023	Ergebnis 2023	Vergleich Ergebnis/Ansatz (Sp.3 - 2)	Ergänz. Fest- legungen im HH-Vollzug	Ermächtig.- übertragung aus 2022	verfügbare Mittel abzgl. Ergebnis	Ermächtig.- übertragung nach 2024
EUR									
		1	2	3	4	5	6	7	8
8	Auszahlungen für Baumaßnahmen	0,00	0	147.776,98	147.776,98	0,00	0	-147.776,98	0
13	<b>Summe der Auszahlungen aus Investitionstätigkeit (Summe aus Nummer 7 bis 12)</b>	<b>0,00</b>	<b>0</b>	<b>147.776,98</b>	<b>147.776,98</b>	<b>0,00</b>	<b>0</b>	<b>-147.776,98</b>	<b>0</b>
14	<b>Saldo aus Investitionstätigkeit (Saldo aus Nummer 6 und 13)</b>	<b>0,00</b>	<b>0</b>	<b>147.776,98</b>	<b>147.776,98</b>	<b>0,00</b>	<b>0</b>	<b>-147.776,98</b>	<b>0</b>
16	<b>Gesamtkosten der Maßnahme (Summe aus Nummer 13 und 15)</b>	<b>0,00</b>	<b>0</b>	<b>147.776,98</b>	<b>147.776,98</b>	<b>0,00</b>	<b>0</b>	<b>-147.776,98</b>	<b>0</b>
<b>Investition T-5410-007 Tiefbau Radwegkonzeption</b>									
Nr.		Ergebnis 2022	Fortgeschr. Ansatz 2023	Ergebnis 2023	Vergleich Ergebnis/Ansatz (Sp.3 - 2)	Ergänz. Fest- legungen im HH-Vollzug	Ermächtig.- übertragung aus 2022	verfügbare Mittel abzgl. Ergebnis	Ermächtig.- übertragung nach 2024
EUR									
		1	2	3	4	5	6	7	8
7	Auszahlungen für den Erwerb von Grundstücken und Gebäuden	-5.932,47	0	0,00	0,00	0,00	0	0,00	0

## Jahresabschluss NKHR 2023 der Stadt Markdorf

STADT MARKDORF		Finanzrechnung der Investitionsmaßnahmen Produktgruppe 5410 Gemeindestraßen - [THH 5]							
Stadt Markdorf		Ergebnis 2022	Fortgeschr. Ansatz 2023	Ergebnis 2023	Vergleich Ergebnis/Ansatz (Sp.3 - 2)	Ergänz. Fest- legungen im HH-Vollzug	Ermächtig.- übertragung aus 2022	verfügbare Mittel abzgl. Ergebnis	Ermächtig.- übertragung nach 2024
EUR									
		1	2	3	4	5	6	7	8
8	Auszahlungen für Baumaßnahmen	-1.200,00	-30.000	-23.102,19	6.897,81	0,00	0	-6.897,81	0
13	Summe der Auszahlungen aus Investitionstätigkeit (Summe aus Nummer 7 bis 12)	-7.132,47	-30.000	-23.102,19	6.897,81	0,00	0	-6.897,81	0
14	Saldo aus Investitionstätigkeit (Saldo aus Nummer 6 und 13)	-7.132,47	-30.000	-23.102,19	6.897,81	0,00	0	-6.897,81	0
16	Gesamtkosten der Maßnahme (Summe aus Nummer 13 und 15)	-7.132,47	-30.000	-23.102,19	6.897,81	0,00	0	-6.897,81	0
<b>Investition T-5410-008 Tiefbau Torkelhaldden Riedheim</b>									
Nr.		Ergebnis 2022	Fortgeschr. Ansatz 2023	Ergebnis 2023	Vergleich Ergebnis/Ansatz (Sp.3 - 2)	Ergänz. Fest- legungen im HH-Vollzug	Ermächtig.- übertragung aus 2022	verfügbare Mittel abzgl. Ergebnis	Ermächtig.- übertragung nach 2024
EUR									
		1	2	3	4	5	6	7	8
8	Auszahlungen für Baumaßnahmen	-28.069,66	0	-28.451,13	-28.451,13	0,00	0	28.451,13	0
13	Summe der Auszahlungen aus Investitionstätigkeit (Summe aus Nummer 7 bis 12)	-28.069,66	0	-28.451,13	-28.451,13	0,00	0	28.451,13	0
14	Saldo aus Investitionstätigkeit (Saldo aus Nummer 6 und 13)	-28.069,66	0	-28.451,13	-28.451,13	0,00	0	28.451,13	0
16	Gesamtkosten der Maßnahme (Summe aus Nummer 13 und 15)	-28.069,66	0	-28.451,13	-28.451,13	0,00	0	28.451,13	0
<b>Investition T-5410-009 Tiefbau Möggenweiler</b>									
Nr.		Ergebnis 2022	Fortgeschr. Ansatz 2023	Ergebnis 2023	Vergleich Ergebnis/Ansatz (Sp.3 - 2)	Ergänz. Fest- legungen im HH-Vollzug	Ermächtig.- übertragung aus 2022	verfügbare Mittel abzgl. Ergebnis	Ermächtig.- übertragung nach 2024
EUR									
		1	2	3	4	5	6	7	8
8	Auszahlungen für Baumaßnahmen	-122.894,74	0	-72.290,76	-72.290,76	0,00	0	72.290,76	0
13	Summe der Auszahlungen aus Investitionstätigkeit (Summe aus Nummer 7 bis 12)	-122.894,74	0	-72.290,76	-72.290,76	0,00	0	72.290,76	0
14	Saldo aus Investitionstätigkeit (Saldo aus Nummer 6 und 13)	-122.894,74	0	-72.290,76	-72.290,76	0,00	0	72.290,76	0
16	Gesamtkosten der Maßnahme (Summe aus Nummer 13 und 15)	-122.894,74	0	-72.290,76	-72.290,76	0,00	0	72.290,76	0
<b>Investition T-5410-010 Tiefbau Garwiedenweg</b>									
Nr.		Ergebnis 2022	Fortgeschr. Ansatz 2023	Ergebnis 2023	Vergleich Ergebnis/Ansatz (Sp.3 - 2)	Ergänz. Fest- legungen im HH-Vollzug	Ermächtig.- übertragung aus 2022	verfügbare Mittel abzgl. Ergebnis	Ermächtig.- übertragung nach 2024
EUR									
		1	2	3	4	5	6	7	8
8	Auszahlungen für Baumaßnahmen	-18.426,21	0	0,00	0,00	0,00	0	0,00	0
13	Summe der Auszahlungen aus Investitionstätigkeit (Summe aus Nummer 7 bis 12)	-18.426,21	0	0,00	0,00	0,00	0	0,00	0
14	Saldo aus Investitionstätigkeit (Saldo aus Nummer 6 und 13)	-18.426,21	0	0,00	0,00	0,00	0	0,00	0
16	Gesamtkosten der Maßnahme (Summe aus Nummer 13 und 15)	-18.426,21	0	0,00	0,00	0,00	0	0,00	0
<b>Investition T-5410-011 Tiefbau Klosteröschle</b>									
Nr.		Ergebnis 2022	Fortgeschr. Ansatz 2023	Ergebnis 2023	Vergleich Ergebnis/Ansatz (Sp.3 - 2)	Ergänz. Fest- legungen im HH-Vollzug	Ermächtig.- übertragung aus 2022	verfügbare Mittel abzgl. Ergebnis	Ermächtig.- übertragung nach 2024
EUR									
		1	2	3	4	5	6	7	8
8	Auszahlungen für Baumaßnahmen	0,00	-60.000	-5.673,73	54.326,27	0,00	0	-54.326,27	0
13	Summe der Auszahlungen aus Investitionstätigkeit (Summe aus Nummer 7 bis 12)	0,00	-60.000	-5.673,73	54.326,27	0,00	0	-54.326,27	0

## Jahresabschluss NKHR 2023 der Stadt Markdorf

STADT MARKDORF		Finanzrechnung der Investitionsmaßnahmen Produktgruppe 5410 Gemeindestraßen - [THH 5]							
Stadt Markdorf									
Nr.		Ergebnis 2022	Fortgeschr. Ansatz 2023	Ergebnis 2023	Vergleich Ergebnis/Ansatz (Sp.3 - 2)	Ergänz. Festlegungen im HH-Vollzug	Ermächtig.-übertragung aus 2022	verfügbare Mittel abzgl. Ergebnis	Ermächtig.-übertragung nach 2024
EUR									
		1	2	3	4	5	6	7	8
14	Saldo aus Investitionstätigkeit (Saldo aus Nummer 6 und 13)	0,00	-60.000	-5.673,73	54.326,27	0,00	0	-54.326,27	0
16	Gesamtkosten der Maßnahme (Summe aus Nummer 13 und 15)	0,00	-60.000	-5.673,73	54.326,27	0,00	0	-54.326,27	0
<b>Investition T-5410-014 Straßenbeleuchtung</b>									
Nr.		Ergebnis 2022	Fortgeschr. Ansatz 2023	Ergebnis 2023	Vergleich Ergebnis/Ansatz (Sp.3 - 2)	Ergänz. Festlegungen im HH-Vollzug	Ermächtig.-übertragung aus 2022	verfügbare Mittel abzgl. Ergebnis	Ermächtig.-übertragung nach 2024
EUR									
		1	2	3	4	5	6	7	8
8	Auszahlungen für Baumaßnahmen	-63.725,80	0	0,00	0,00	0,00	0	0,00	0
13	Summe der Auszahlungen aus Investitionstätigkeit (Summe aus Nummer 7 bis 12)	-63.725,80	0	0,00	0,00	0,00	0	0,00	0
14	Saldo aus Investitionstätigkeit (Saldo aus Nummer 6 und 13)	-63.725,80	0	0,00	0,00	0,00	0	0,00	0
16	Gesamtkosten der Maßnahme (Summe aus Nummer 13 und 15)	-63.725,80	0	0,00	0,00	0,00	0	0,00	0
<b>Investition T-5410-017 Festplatz Leimbach Tiefbau</b>									
Nr.		Ergebnis 2022	Fortgeschr. Ansatz 2023	Ergebnis 2023	Vergleich Ergebnis/Ansatz (Sp.3 - 2)	Ergänz. Festlegungen im HH-Vollzug	Ermächtig.-übertragung aus 2022	verfügbare Mittel abzgl. Ergebnis	Ermächtig.-übertragung nach 2024
EUR									
		1	2	3	4	5	6	7	8
8	Auszahlungen für Baumaßnahmen	-21.904,44	-300.000	-438.216,86	-138.216,86	0,00	0	138.216,86	0
13	Summe der Auszahlungen aus Investitionstätigkeit (Summe aus Nummer 7 bis 12)	-21.904,44	-300.000	-438.216,86	-138.216,86	0,00	0	138.216,86	0
14	Saldo aus Investitionstätigkeit (Saldo aus Nummer 6 und 13)	-21.904,44	-300.000	-438.216,86	-138.216,86	0,00	0	138.216,86	0
16	Gesamtkosten der Maßnahme (Summe aus Nummer 13 und 15)	-21.904,44	-300.000	-438.216,86	-138.216,86	0,00	0	138.216,86	0
<b>Investition T-5410-018 Tiefbau Kreuzgasse Straßenbeleuchtung</b>									
Nr.		Ergebnis 2022	Fortgeschr. Ansatz 2023	Ergebnis 2023	Vergleich Ergebnis/Ansatz (Sp.3 - 2)	Ergänz. Festlegungen im HH-Vollzug	Ermächtig.-übertragung aus 2022	verfügbare Mittel abzgl. Ergebnis	Ermächtig.-übertragung nach 2024
EUR									
		1	2	3	4	5	6	7	8
8	Auszahlungen für Baumaßnahmen	-1.138,26	0	0,00	0,00	0,00	0	0,00	0
13	Summe der Auszahlungen aus Investitionstätigkeit (Summe aus Nummer 7 bis 12)	-1.138,26	0	0,00	0,00	0,00	0	0,00	0
14	Saldo aus Investitionstätigkeit (Saldo aus Nummer 6 und 13)	-1.138,26	0	0,00	0,00	0,00	0	0,00	0
16	Gesamtkosten der Maßnahme (Summe aus Nummer 13 und 15)	-1.138,26	0	0,00	0,00	0,00	0	0,00	0
<b>Investition T-5410-019 Tiefbau Möggenweiler Straßenbeleuchtung</b>									
Nr.		Ergebnis 2022	Fortgeschr. Ansatz 2023	Ergebnis 2023	Vergleich Ergebnis/Ansatz (Sp.3 - 2)	Ergänz. Festlegungen im HH-Vollzug	Ermächtig.-übertragung aus 2022	verfügbare Mittel abzgl. Ergebnis	Ermächtig.-übertragung nach 2024
EUR									
		1	2	3	4	5	6	7	8
8	Auszahlungen für Baumaßnahmen	-42.972,49	0	0,00	0,00	0,00	0	0,00	0
13	Summe der Auszahlungen aus Investitionstätigkeit (Summe aus Nummer 7 bis 12)	-42.972,49	0	0,00	0,00	0,00	0	0,00	0
14	Saldo aus Investitionstätigkeit (Saldo aus Nummer 6 und 13)	-42.972,49	0	0,00	0,00	0,00	0	0,00	0
16	Gesamtkosten der Maßnahme (Summe aus Nummer 13 und 15)	-42.972,49	0	0,00	0,00	0,00	0	0,00	0

## Jahresabschluss NKHR 2023 der Stadt Markdorf


**Finanzrechnung der Investitionsmaßnahmen**  
**Produktgruppe 5410 Gemeindestraßen - [THH 5]**

Stadt Markdorf

**Investition T-5410-022 Tiefbau Torkelhalden Straßenbeleuchtung**

Nr.		Ergebnis 2022	Fortgeschr. Ansatz 2023	Ergebnis 2023	Vergleich Ergebnis/Ansatz (Sp.3 - 2)	Ergänz. Fest- legungen im HH-Vollzug	Ermächtig.- übertragung aus 2022	verfügbare Mittel abzgl. Ergebnis	Ermächtig.- übertragung nach 2024
EUR									
		1	2	3	4	5	6	7	8
8	Auszahlungen für Baumaßnahmen	-960,63	0	-1.156,52	-1.156,52	0,00	0	1.156,52	0
13	Summe der Auszahlungen aus Investitionstätigkeit (Summe aus Nummer 7 bis 12)	-960,63	0	-1.156,52	-1.156,52	0,00	0	1.156,52	0
14	Saldo aus Investitionstätigkeit (Saldo aus Nummer 6 und 13)	-960,63	0	-1.156,52	-1.156,52	0,00	0	1.156,52	0
16	Gesamtkosten der Maßnahme (Summe aus Nummer 13 und 15)	-960,63	0	-1.156,52	-1.156,52	0,00	0	1.156,52	0

**Investition T-5410-023 Tiefbau Oberfischbach-Ost**

Nr.		Ergebnis 2022	Fortgeschr. Ansatz 2023	Ergebnis 2023	Vergleich Ergebnis/Ansatz (Sp.3 - 2)	Ergänz. Fest- legungen im HH-Vollzug	Ermächtig.- übertragung aus 2022	verfügbare Mittel abzgl. Ergebnis	Ermächtig.- übertragung nach 2024
EUR									
		1	2	3	4	5	6	7	8
8	Auszahlungen für Baumaßnahmen	-25.000,00	-150.000	-44.407,64	105.592,36	0,00	0	-105.592,36	0
13	Summe der Auszahlungen aus Investitionstätigkeit (Summe aus Nummer 7 bis 12)	-25.000,00	-150.000	-44.407,64	105.592,36	0,00	0	-105.592,36	0
14	Saldo aus Investitionstätigkeit (Saldo aus Nummer 6 und 13)	-25.000,00	-150.000	-44.407,64	105.592,36	0,00	0	-105.592,36	0
16	Gesamtkosten der Maßnahme (Summe aus Nummer 13 und 15)	-25.000,00	-150.000	-44.407,64	105.592,36	0,00	0	-105.592,36	0

**Investition T-5410-026 Tiefbau barrierefreier Ausbau Bushaltestellen**

Nr.		Ergebnis 2022	Fortgeschr. Ansatz 2023	Ergebnis 2023	Vergleich Ergebnis/Ansatz (Sp.3 - 2)	Ergänz. Fest- legungen im HH-Vollzug	Ermächtig.- übertragung aus 2022	verfügbare Mittel abzgl. Ergebnis	Ermächtig.- übertragung nach 2024
EUR									
		1	2	3	4	5	6	7	8
8	Auszahlungen für Baumaßnahmen	-9.006,82	-25.000	-12.760,20	12.239,80	0,00	0	-12.239,80	0
13	Summe der Auszahlungen aus Investitionstätigkeit (Summe aus Nummer 7 bis 12)	-9.006,82	-25.000	-12.760,20	12.239,80	0,00	0	-12.239,80	0
14	Saldo aus Investitionstätigkeit (Saldo aus Nummer 6 und 13)	-9.006,82	-25.000	-12.760,20	12.239,80	0,00	0	-12.239,80	0
16	Gesamtkosten der Maßnahme (Summe aus Nummer 13 und 15)	-9.006,82	-25.000	-12.760,20	12.239,80	0,00	0	-12.239,80	0

**Investition T-5410-030 Tiefbau Zebrastreifen Eisenbahnstraße**

Nr.		Ergebnis 2022	Fortgeschr. Ansatz 2023	Ergebnis 2023	Vergleich Ergebnis/Ansatz (Sp.3 - 2)	Ergänz. Fest- legungen im HH-Vollzug	Ermächtig.- übertragung aus 2022	verfügbare Mittel abzgl. Ergebnis	Ermächtig.- übertragung nach 2024
EUR									
		1	2	3	4	5	6	7	8
8	Auszahlungen für Baumaßnahmen	0,00	0	-15.304,19	-15.304,19	0,00	0	15.304,19	0
13	Summe der Auszahlungen aus Investitionstätigkeit (Summe aus Nummer 7 bis 12)	0,00	0	-15.304,19	-15.304,19	0,00	0	15.304,19	0
14	Saldo aus Investitionstätigkeit (Saldo aus Nummer 6 und 13)	0,00	0	-15.304,19	-15.304,19	0,00	0	15.304,19	0
16	Gesamtkosten der Maßnahme (Summe aus Nummer 13 und 15)	0,00	0	-15.304,19	-15.304,19	0,00	0	15.304,19	0

**Investition T-5410-032 Tiefbau Sanierung Brücke Stüblehof**

Nr.		Ergebnis 2022	Fortgeschr. Ansatz 2023	Ergebnis 2023	Vergleich Ergebnis/Ansatz (Sp.3 - 2)	Ergänz. Fest- legungen im HH-Vollzug	Ermächtig.- übertragung aus 2022	verfügbare Mittel abzgl. Ergebnis	Ermächtig.- übertragung nach 2024
EUR									
		1	2	3	4	5	6	7	8
8	Auszahlungen für Baumaßnahmen	-5.900,00	-50.000	-5.366,00	44.634,00	0,00	0	-44.634,00	0

## Jahresabschluss NKHR 2023 der Stadt Markdorf

STADT MARKDORF		Finanzrechnung der Investitionsmaßnahmen Produktgruppe 5410 Gemeindestraßen - [THH 5]							
		Stadt Markdorf							
Nr.		Ergebnis 2022	Fortgeschr. Ansatz 2023	Ergebnis 2023	Vergleich Ergebnis/Ansatz (Sp.3 - 2)	Ergänz. Fest- legungen im HH-Vollzug	Ermächtig.- übertragung aus 2022	verfügbare Mittel abzgl. Ergebnis	Ermächtig.- übertragung nach 2024
EUR									
		1	2	3	4	5	6	7	8
13	Summe der Auszahlungen aus Investitionstätigkeit (Summe aus Nummer 7 bis 12)	-5.900,00	-50.000	-5.366,00	44.634,00	0,00	0	-44.634,00	0
14	Saldo aus Investitionstätigkeit (Saldo aus Nummer 6 und 13)	-5.900,00	-50.000	-5.366,00	44.634,00	0,00	0	-44.634,00	0
16	Gesamtkosten der Maßnahme (Summe aus Nummer 13 und 15)	-5.900,00	-50.000	-5.366,00	44.634,00	0,00	0	-44.634,00	0
<b>Investition T-5410-033 Tiefbau Neubau Dorfplatz Ittendorf</b>									
Nr.		Ergebnis 2022	Fortgeschr. Ansatz 2023	Ergebnis 2023	Vergleich Ergebnis/Ansatz (Sp.3 - 2)	Ergänz. Fest- legungen im HH-Vollzug	Ermächtig.- übertragung aus 2022	verfügbare Mittel abzgl. Ergebnis	Ermächtig.- übertragung nach 2024
EUR									
		1	2	3	4	5	6	7	8
8	Auszahlungen für Baumaßnahmen	-21.765,47	-30.000	-10.211,70	19.788,30	0,00	0	-19.788,30	0
13	Summe der Auszahlungen aus Investitionstätigkeit (Summe aus Nummer 7 bis 12)	-21.765,47	-30.000	-10.211,70	19.788,30	0,00	0	-19.788,30	0
14	Saldo aus Investitionstätigkeit (Saldo aus Nummer 6 und 13)	-21.765,47	-30.000	-10.211,70	19.788,30	0,00	0	-19.788,30	0
16	Gesamtkosten der Maßnahme (Summe aus Nummer 13 und 15)	-21.765,47	-30.000	-10.211,70	19.788,30	0,00	0	-19.788,30	0
<b>Investition T-5410-035 Tiefbau Weihnachtsbeleuchtung Neuaufbau</b>									
Nr.		Ergebnis 2022	Fortgeschr. Ansatz 2023	Ergebnis 2023	Vergleich Ergebnis/Ansatz (Sp.3 - 2)	Ergänz. Fest- legungen im HH-Vollzug	Ermächtig.- übertragung aus 2022	verfügbare Mittel abzgl. Ergebnis	Ermächtig.- übertragung nach 2024
EUR									
		1	2	3	4	5	6	7	8
8	Auszahlungen für Baumaßnahmen	0,00	-140.000	0,00	140.000,00	0,00	0	-140.000,00	0
13	Summe der Auszahlungen aus Investitionstätigkeit (Summe aus Nummer 7 bis 12)	0,00	-140.000	0,00	140.000,00	0,00	0	-140.000,00	0
14	Saldo aus Investitionstätigkeit (Saldo aus Nummer 6 und 13)	0,00	-140.000	0,00	140.000,00	0,00	0	-140.000,00	0
16	Gesamtkosten der Maßnahme (Summe aus Nummer 13 und 15)	0,00	-140.000	0,00	140.000,00	0,00	0	-140.000,00	0
<b>Investition Z-5410-001 Zuschüsse/Beiträge Gemeindestraßen</b>									
Nr.		Ergebnis 2022	Fortgeschr. Ansatz 2023	Ergebnis 2023	Vergleich Ergebnis/Ansatz (Sp.3 - 2)	Ergänz. Fest- legungen im HH-Vollzug	Ermächtig.- übertragung aus 2022	verfügbare Mittel abzgl. Ergebnis	Ermächtig.- übertragung nach 2024
EUR									
		1	2	3	4	5	6	7	8
2	Einzahlungen a. Investitionsbeiträgen u. ähnl. Entgelten f. Investitionstätigk.	3.628,34	50.000	0,00	-50.000,00	0,00	0	50.000,00	0
6	Summe der Einzahlungen aus Investitionstätigkeit (Summe aus Nummer 1 bis 5)	3.628,34	50.000	0,00	-50.000,00	0,00	0	50.000,00	0
14	Saldo aus Investitionstätigkeit (Saldo aus Nummer 6 und 13)	3.628,34	50.000	0,00	-50.000,00	0,00	0	50.000,00	0
<b>Investition Z-5410-003 Beiträge Riedwiesen IV</b>									
Nr.		Ergebnis 2022	Fortgeschr. Ansatz 2023	Ergebnis 2023	Vergleich Ergebnis/Ansatz (Sp.3 - 2)	Ergänz. Fest- legungen im HH-Vollzug	Ermächtig.- übertragung aus 2022	verfügbare Mittel abzgl. Ergebnis	Ermächtig.- übertragung nach 2024
EUR									
		1	2	3	4	5	6	7	8
2	Einzahlungen a. Investitionsbeiträgen u. ähnl. Entgelten f. Investitionstätigk.	0,00	147.000	0,00	-147.000,00	0,00	0	147.000,00	0
6	Summe der Einzahlungen aus Investitionstätigkeit (Summe aus Nummer 1 bis 5)	0,00	147.000	0,00	-147.000,00	0,00	0	147.000,00	0
14	Saldo aus Investitionstätigkeit (Saldo aus Nummer 6 und 13)	0,00	147.000	0,00	-147.000,00	0,00	0	147.000,00	0

## Jahresabschluss NKHR 2023 der Stadt Markdorf


**Finanzrechnung der Investitionsmaßnahmen  
Produktgruppe 5410 Gemeindestraßen - [THH 5]**

Stadt Markdorf

**Investition Z-5410-004 Kostenanteil Ortsumfahrung Markdorf**

Nr.		Ergebnis 2022	Fortgeschr. Ansatz 2023	Ergebnis 2023	Vergleich Ergebnis/Ansatz (Sp.3 - 2)	Ergänz. Fest- legungen im HH-Vollzug	Ermächtig.- übertragung aus 2022	verfügbare Mittel abzgl. Ergebnis	Ermächtig.- übertragung nach 2024
EUR									
		1	2	3	4	5	6	7	8
11	Auszahlungen für Investitionsförderungsmaßnahmen	-289.756,45	-900.000	0,00	900.000,00	0,00	0	-900.000,00	0
13	<b>Summe der Auszahlungen aus Investitionstätigkeit (Summe aus Nummer 7 bis 12)</b>	<b>-289.756,45</b>	<b>-900.000</b>	<b>0,00</b>	<b>900.000,00</b>	<b>0,00</b>	<b>0</b>	<b>-900.000,00</b>	<b>0</b>
14	<b>Saldo aus Investitionstätigkeit (Saldo aus Nummer 6 und 13)</b>	<b>-289.756,45</b>	<b>-900.000</b>	<b>0,00</b>	<b>900.000,00</b>	<b>0,00</b>	<b>0</b>	<b>-900.000,00</b>	<b>0</b>
16	<b>Gesamtkosten der Maßnahme (Summe aus Nummer 13 und 15)</b>	<b>-289.756,45</b>	<b>-900.000</b>	<b>0,00</b>	<b>900.000,00</b>	<b>0,00</b>	<b>0</b>	<b>-900.000,00</b>	<b>0</b>

**Investition Z-5410-006 Beiträge Eisenbahnstraße**

Nr.		Ergebnis 2022	Fortgeschr. Ansatz 2023	Ergebnis 2023	Vergleich Ergebnis/Ansatz (Sp.3 - 2)	Ergänz. Fest- legungen im HH-Vollzug	Ermächtig.- übertragung aus 2022	verfügbare Mittel abzgl. Ergebnis	Ermächtig.- übertragung nach 2024
EUR									
		1	2	3	4	5	6	7	8
2	Einzahlungen a. Investitionsbeiträgen u. ähnl. Entgelten f. Investitionstätigk.	0,00	193.000	0,00	-193.000,00	0,00	0	193.000,00	0
6	<b>Summe der Einzahlungen aus Investitionstätigkeit (Summe aus Nummer 1 bis 5)</b>	<b>0,00</b>	<b>193.000</b>	<b>0,00</b>	<b>-193.000,00</b>	<b>0,00</b>	<b>0</b>	<b>193.000,00</b>	<b>0</b>
14	<b>Saldo aus Investitionstätigkeit (Saldo aus Nummer 6 und 13)</b>	<b>0,00</b>	<b>193.000</b>	<b>0,00</b>	<b>-193.000,00</b>	<b>0,00</b>	<b>0</b>	<b>193.000,00</b>	<b>0</b>

**Investition Z-5410-008 Beiträge Torkelhalden Riedheim**

Nr.		Ergebnis 2022	Fortgeschr. Ansatz 2023	Ergebnis 2023	Vergleich Ergebnis/Ansatz (Sp.3 - 2)	Ergänz. Fest- legungen im HH-Vollzug	Ermächtig.- übertragung aus 2022	verfügbare Mittel abzgl. Ergebnis	Ermächtig.- übertragung nach 2024
EUR									
		1	2	3	4	5	6	7	8
2	Einzahlungen a. Investitionsbeiträgen u. ähnl. Entgelten f. Investitionstätigk.	71.290,07	57.000	61.490,00	4.490,00	0,00	0	-4.490,00	0
6	<b>Summe der Einzahlungen aus Investitionstätigkeit (Summe aus Nummer 1 bis 5)</b>	<b>71.290,07</b>	<b>57.000</b>	<b>61.490,00</b>	<b>4.490,00</b>	<b>0,00</b>	<b>0</b>	<b>-4.490,00</b>	<b>0</b>
14	<b>Saldo aus Investitionstätigkeit (Saldo aus Nummer 6 und 13)</b>	<b>71.290,07</b>	<b>57.000</b>	<b>61.490,00</b>	<b>4.490,00</b>	<b>0,00</b>	<b>0</b>	<b>-4.490,00</b>	<b>0</b>


**Investition Z-5410-009 Beiträge Möggenweiler**

Nr.		Ergebnis 2022	Fortgeschr. Ansatz 2023	Ergebnis 2023	Vergleich Ergebnis/Ansatz (Sp.3 - 2)	Ergänz. Fest- legungen im HH-Vollzug	Ermächtig.- übertragung aus 2022	verfügbare Mittel abzgl. Ergebnis	Ermächtig.- übertragung nach 2024
EUR									
		1	2	3	4	5	6	7	8
2	Einzahlungen a. Investitionsbeiträgen u. ähnl. Entgelten f. Investitionstätigk.	50.756,52	0	5.456,88	5.456,88	0,00	0	-5.456,88	0
6	<b>Summe der Einzahlungen aus Investitionstätigkeit (Summe aus Nummer 1 bis 5)</b>	<b>50.756,52</b>	<b>0</b>	<b>5.456,88</b>	<b>5.456,88</b>	<b>0,00</b>	<b>0</b>	<b>-5.456,88</b>	<b>0</b>
14	<b>Saldo aus Investitionstätigkeit (Saldo aus Nummer 6 und 13)</b>	<b>50.756,52</b>	<b>0</b>	<b>5.456,88</b>	<b>5.456,88</b>	<b>0,00</b>	<b>0</b>	<b>-5.456,88</b>	<b>0</b>

**Investition Z-5410-011 Beiträge Klosterörschle**

Nr.		Ergebnis 2022	Fortgeschr. Ansatz 2023	Ergebnis 2023	Vergleich Ergebnis/Ansatz (Sp.3 - 2)	Ergänz. Fest- legungen im HH-Vollzug	Ermächtig.- übertragung aus 2022	verfügbare Mittel abzgl. Ergebnis	Ermächtig.- übertragung nach 2024
EUR									
		1	2	3	4	5	6	7	8
2	Einzahlungen a. Investitionsbeiträgen u. ähnl. Entgelten f. Investitionstätigk.	40.500,00	0	0,00	0,00	0,00	0	0,00	0
6	<b>Summe der Einzahlungen aus Investitionstätigkeit (Summe aus Nummer 1 bis 5)</b>	<b>40.500,00</b>	<b>0</b>	<b>0,00</b>	<b>0,00</b>	<b>0,00</b>	<b>0</b>	<b>0,00</b>	<b>0</b>
14	<b>Saldo aus Investitionstätigkeit (Saldo aus Nummer 6 und 13)</b>	<b>40.500,00</b>	<b>0</b>	<b>0,00</b>	<b>0,00</b>	<b>0,00</b>	<b>0</b>	<b>0,00</b>	<b>0</b>

## Jahresabschluss NKHR 2023 der Stadt Markdorf

 <b>Finanzrechnung der Investitionsmaßnahmen</b> <b>Produktgruppe 5410 Gemeindestraßen - [THH 5]</b> Stadt Markdorf									
<b>Investition Z-5410-012 Zuschuss Festplatz Leimbach</b>									
Nr.		Ergebnis 2022	Fortgeschr. Ansatz 2023	Ergebnis 2023	Vergleich Ergebnis/Ansatz (Sp.3 - 2)	Ergänz. Fest- legungen im HH-Vollzug	Ermächtig.- übertragung aus 2022	verfügbare Mittel abzgl. Ergebnis	Ermächtig.- übertragung nach 2024
EUR									
		1	2	3	4	5	6	7	8
1	Einzahlungen aus Investitionszuwendungen	0,00	140.000	0,00	-140.000,00	0,00	0	140.000,00	0
<b>6</b>	<b>Summe der Einzahlungen aus Investitionstätigkeit (Summe aus Nummer 1 bis 5)</b>	<b>0,00</b>	<b>140.000</b>	<b>0,00</b>	<b>-140.000,00</b>	<b>0,00</b>	<b>0</b>	<b>140.000,00</b>	<b>0</b>
<b>14</b>	<b>Saldo aus Investitionstätigkeit (Saldo aus Nummer 6 und 13)</b>	<b>0,00</b>	<b>140.000</b>	<b>0,00</b>	<b>-140.000,00</b>	<b>0,00</b>	<b>0</b>	<b>140.000,00</b>	<b>0</b>
<b>Investition Z-5410-013 Zuschuss Latschepplatz/Stadtgraben Kreisel</b>									
Nr.		Ergebnis 2022	Fortgeschr. Ansatz 2023	Ergebnis 2023	Vergleich Ergebnis/Ansatz (Sp.3 - 2)	Ergänz. Fest- legungen im HH-Vollzug	Ermächtig.- übertragung aus 2022	verfügbare Mittel abzgl. Ergebnis	Ermächtig.- übertragung nach 2024
EUR									
		1	2	3	4	5	6	7	8
1	Einzahlungen aus Investitionszuwendungen	0,00	0	69.030,00	69.030,00	0,00	0	-69.030,00	0
<b>6</b>	<b>Summe der Einzahlungen aus Investitionstätigkeit (Summe aus Nummer 1 bis 5)</b>	<b>0,00</b>	<b>0</b>	<b>69.030,00</b>	<b>69.030,00</b>	<b>0,00</b>	<b>0</b>	<b>-69.030,00</b>	<b>0</b>
<b>14</b>	<b>Saldo aus Investitionstätigkeit (Saldo aus Nummer 6 und 13)</b>	<b>0,00</b>	<b>0</b>	<b>69.030,00</b>	<b>69.030,00</b>	<b>0,00</b>	<b>0</b>	<b>-69.030,00</b>	<b>0</b>




## Jahresabschluss NKHR 2023 der Stadt Markdorf


**Teilergebnisrechnung mit Planvergleich**  
**Kostenstelle 541000 Gemeindestraßen**


Stadt Markdorf

Nr.		Ergebnis 2022	Fortgeschr. Ansatz 2023	Ergebnis 2023	Vergleich Ergebnis/Ansatz (Sp.3 - 2)	Ergänz. Fest- legungen im HH-Vollzug	Ermächtig.- übertragung aus 2022	verfügbare Mittel abzgl. Ergebnis	Ermächtig.- übertragung nach 2024
		EUR							
		1	2	3	4	5	6	7	8
1	Steuern und ähnliche Abgaben	0,00	0	0,00	0,00	0,00	0	0,00	0
2	Zuweisungen und Zuwendungen, Umlagen	115.133,60	99.550	104.829,04	5.279,04	0,00	0	-5.279,04	0
3	Aufgelöste Investitionszuwendungen und -beiträge	834.939,08	840.400	815.441,46	-24.958,54	0,00	0	24.958,54	0
4	Sonstige Transfererträge	0,00	0	0,00	0,00	0,00	0	0,00	0
5	Entgelte für öffentliche Leistungen oder Einrichtungen	5.742,25	0	0,00	0,00	0,00	0	0,00	0
6	Sonstige privatrechtliche Leistungsentgelte	3.332,24	0	0,00	0,00	0,00	0	0,00	0
7	Kostenerstattungen und Kostenumlagen	1.846,49	0	0,00	0,00	0,00	0	0,00	0
8	Zinsen und ähnliche Erträge	0,00	0	0,00	0,00	0,00	0	0,00	0
9	Aktivierete Eigenleistungen und Bestandsveränderungen	0,00	0	0,00	0,00	0,00	0	0,00	0
10	Sonstige ordentliche Erträge	0,00	0	1.006,69	1.006,69	0,00	0	-1.006,69	0
<b>11</b>	<b>Anteilige ordentliche Erträge (Summe aus Nummern 1 bis 10)</b>	<b>960.993,66</b>	<b>939.950</b>	<b>921.277,19</b>	<b>-18.672,81</b>	<b>0,00</b>	<b>0</b>	<b>18.672,81</b>	<b>0</b>
12	Personalaufwendungen	0,00	0	0,00	0,00	0,00	0	0,00	0
13	Versorgungsaufwendungen	0,00	0	0,00	0,00	0,00	0	0,00	0
14	Aufwendungen für Sach- und Dienstleistungen	-439.056,54	-317.550	-228.219,55	89.330,45	0,00	0	-89.330,45	0
15	Abschreibungen	-1.088.492,58	-1.054.900	-1.076.977,27	-22.077,27	0,00	0	22.077,27	0
16	Zinsen und ähnliche Aufwendungen	0,00	0	0,00	0,00	0,00	0	0,00	0
17	Transferaufwendungen	0,00	0	0,00	0,00	0,00	0	0,00	0
18	Sonstige ordentliche Aufwendungen	-403.119,00	-456.606	-418.391,00	38.215,00	0,00	0	-38.215,00	0
<b>19</b>	<b>Anteilige ordentliche Aufwendungen (Summe aus Nummern 12 bis 18)</b>	<b>-1.930.668,12</b>	<b>-1.829.056</b>	<b>-1.723.587,82</b>	<b>105.468,18</b>	<b>0,00</b>	<b>0</b>	<b>-105.468,18</b>	<b>0</b>
<b>20</b>	<b>Anteiliges ordentliches Ergebnis (Saldo aus Nummern 11 und 19)</b>	<b>-969.674,46</b>	<b>-889.106</b>	<b>-802.310,63</b>	<b>86.795,37</b>	<b>0,00</b>	<b>0</b>	<b>-86.795,37</b>	<b>0</b>
21	Erträge aus internen Leistungen	0,00	0	0,00	0,00	0,00	0	0,00	0
22	Aufwendungen für interne Leistungen	-384.044,64	-438.474	-412.989,54	25.484,46	0,00	0	-25.484,46	0
23	Kalkulatorische Kosten	-408.691,45	-18.800	-396.722,28	-377.922,28	0,00	0	377.922,28	0
<b>24</b>	<b>Kalkulatorisches Ergebnis (Saldo aus Nummern 21 bis 23)</b>	<b>-792.736,09</b>	<b>-457.274</b>	<b>-809.711,82</b>	<b>-352.437,82</b>	<b>0,00</b>	<b>0</b>	<b>352.437,82</b>	<b>0</b>
<b>25</b>	<b>Nettoressourcenbedarf/-überschuss (Saldo der Nummern 20 und 24)</b>	<b>-1.762.410,55</b>	<b>-1.346.380</b>	<b>-1.612.022,45</b>	<b>-265.642,45</b>	<b>0,00</b>	<b>0</b>	<b>265.642,45</b>	<b>0</b>

## Jahresabschluss NKHR 2023 der Stadt Markdorf

 <b>Teilfinanzrechnung mit Planvergleich</b> <b>Kostenstelle 541000 Gemeindestraßen</b> Stadt Markdorf		Ergebnis 2022	Fortgeschr. Ansatz 2023	Ergebnis 2023	Vergleich Ergebnis/Ansatz (Sp.3 - 2)	Ergänz. Fest- legungen im HH-Vollzug	Ermächtig.- übertragung aus 2022	verfügbare Mittel abzgl. Ergebnis	Ermächtig.- übertragung nach 2024
EUR									
		1	2	3	4	5	6	7	8
1	Summe der Einzahlungen aus laufender Verwaltungstätigkeit (ohne außerordentliche zahlungswirksame Erträge aus Vermögensveräußerung)	126.417,24	99.550	105.088,47	5.538,47	0,00	0	-5.538,47	0
2	Summe der Auszahlungen aus laufender Verwaltungstätigkeit	-867.641,81	-774.156	-571.928,79	202.227,21	0,00	0	-202.227,21	0
<b>3</b>	<b>Anteiliger Zahlungsmittelüberschuss/-bedarf aus laufender Verwaltungstätigkeit (Saldo aus Nummer 1 und 2)</b>	<b>-741.224,57</b>	<b>-674.606</b>	<b>-466.840,32</b>	<b>207.765,68</b>	<b>0,00</b>	<b>0</b>	<b>-207.765,68</b>	<b>0</b>
4	Einzahlungen aus Investitionszuwendungen	0,00	140.000	69.030,00	-70.970,00	0,00	0	70.970,00	0
5	Einzahlungen aus Investitionsbeiträgen und ähnlichen Entgelten für Investitionstätigkeit	166.174,93	447.000	66.946,88	-380.053,12	0,00	0	380.053,12	0
6	Einzahlungen aus der Veräußerung von Sachvermögen	0,00	0	0,00	0,00	0,00	0	0,00	0
7	Einzahlungen aus der Veräußerung von Finanzvermögen	0,00	0	0,00	0,00	0,00	0	0,00	0
8	Einzahlungen für sonstige Investitionstätigkeit	0,00	0	531,00	531,00	0,00	0	-531,00	0
<b>9</b>	<b>Summe der Einzahlungen aus Investitionstätigkeit (Summe aus Nummer 4 bis 8)</b>	<b>166.174,93</b>	<b>587.000</b>	<b>136.507,88</b>	<b>-450.492,12</b>	<b>0,00</b>	<b>0</b>	<b>450.492,12</b>	<b>0</b>
10	Auszahlungen für den Erwerb von Grundstücken und Gebäuden	-9.610,53	0	-7.305,48	-7.305,48	0,00	0	7.305,48	0
11	Auszahlungen für Baumaßnahmen	-556.646,22	-1.105.000	-557.643,71	547.356,29	0,00	0	-547.356,29	0
12	Auszahlungen für den Erwerb von beweglichem Sachvermögen	0,00	0	0,00	0,00	0,00	0	0,00	0
13	Auszahlungen für den Erwerb von Finanzvermögen	0,00	0	0,00	0,00	0,00	0	0,00	0
14	Auszahlungen für Investitionsförderungsmaßnahmen	-289.756,45	-900.000	0,00	900.000,00	0,00	0	-900.000,00	0
15	Auszahlungen für den Erwerb von immateriellen Vermögensgegenständen	0,00	0	0,00	0,00	0,00	0	0,00	0
<b>16</b>	<b>Summe der Auszahlungen aus Investitionstätigkeit (Summe aus Nummer 10 bis 15)</b>	<b>-856.013,20</b>	<b>-2.005.000</b>	<b>-564.949,19</b>	<b>1.440.050,81</b>	<b>0,00</b>	<b>0</b>	<b>-1.440.050,81</b>	<b>0</b>
<b>17</b>	<b>Anteiliger Finanzierungsmittelüberschuss/-bedarf aus Investitionstätigkeit (Saldo aus Nummer 9 und 16)</b>	<b>-689.838,27</b>	<b>-1.418.000</b>	<b>-428.441,31</b>	<b>989.558,69</b>	<b>0,00</b>	<b>0</b>	<b>-989.558,69</b>	<b>0</b>
<b>18</b>	<b>Anteiliger Finanzierungsmittelüberschuss/-bedarf (Summe aus Nummer 3 und 17)</b>	<b>-1.431.062,84</b>	<b>-2.092.606</b>	<b>-895.281,63</b>	<b>1.197.324,37</b>	<b>0,00</b>	<b>0</b>	<b>-1.197.324,37</b>	<b>0</b>

## Jahresabschluss NKHR 2023 der Stadt Markdorf

 <b>Finanzrechnung der Investitionsmaßnahmen</b> <b>Kostenstelle 541000 Gemeindestraßen</b> Stadt Markdorf									
<b>Investition G-5410-001 Grunderwerb Gemeindestraßen</b>									
Nr.		Ergebnis 2022	Fortgeschr. Ansatz 2023	Ergebnis 2023	Vergleich Ergebnis/Ansatz (Sp.3 - 2)	Ergänz. Fest- legungen im HH-Vollzug	Ermächtig.- übertragung aus 2022	verfügbare Mittel abzgl. Ergebnis	Ermächtig.- übertragung nach 2024
EUR									
		1	2	3	4	5	6	7	8
7	Auszahlungen für den Erwerb von Grundstücken und Gebäuden	-9.610,53	0	-894,88	-894,88	0,00	0	894,88	0
13	<b>Summe der Auszahlungen aus Investitionstätigkeit (Summe aus Nummer 7 bis 12)</b>	<b>-9.610,53</b>	<b>0</b>	<b>-894,88</b>	<b>-894,88</b>	<b>0,00</b>	<b>0</b>	<b>894,88</b>	<b>0</b>
14	<b>Saldo aus Investitionstätigkeit (Saldo aus Nummer 6 und 13)</b>	<b>-9.610,53</b>	<b>0</b>	<b>-894,88</b>	<b>-894,88</b>	<b>0,00</b>	<b>0</b>	<b>894,88</b>	<b>0</b>
16	<b>Gesamtkosten der Maßnahme (Summe aus Nummer 13 und 15)</b>	<b>-9.610,53</b>	<b>0</b>	<b>-894,88</b>	<b>-894,88</b>	<b>0,00</b>	<b>0</b>	<b>894,88</b>	<b>0</b>
<b>Investition T-5410-001 Tiefbau Gemeindestraßen</b>									
Nr.		Ergebnis 2022	Fortgeschr. Ansatz 2023	Ergebnis 2023	Vergleich Ergebnis/Ansatz (Sp.3 - 2)	Ergänz. Fest- legungen im HH-Vollzug	Ermächtig.- übertragung aus 2022	verfügbare Mittel abzgl. Ergebnis	Ermächtig.- übertragung nach 2024
EUR									
		1	2	3	4	5	6	7	8
8	Auszahlungen für Baumaßnahmen	-288.654,34	-90.000	-22.928,01	67.071,99	0,00	0	-67.071,99	0
13	<b>Summe der Auszahlungen aus Investitionstätigkeit (Summe aus Nummer 7 bis 12)</b>	<b>-288.654,34</b>	<b>-90.000</b>	<b>-22.928,01</b>	<b>67.071,99</b>	<b>0,00</b>	<b>0</b>	<b>-67.071,99</b>	<b>0</b>
14	<b>Saldo aus Investitionstätigkeit (Saldo aus Nummer 6 und 13)</b>	<b>-288.654,34</b>	<b>-90.000</b>	<b>-22.928,01</b>	<b>67.071,99</b>	<b>0,00</b>	<b>0</b>	<b>-67.071,99</b>	<b>0</b>
16	<b>Gesamtkosten der Maßnahme (Summe aus Nummer 13 und 15)</b>	<b>-288.654,34</b>	<b>-90.000</b>	<b>-22.928,01</b>	<b>67.071,99</b>	<b>0,00</b>	<b>0</b>	<b>-67.071,99</b>	<b>0</b>
<b>Investition T-5410-005 Tiefbau Kreuzgasse</b>									
Nr.		Ergebnis 2022	Fortgeschr. Ansatz 2023	Ergebnis 2023	Vergleich Ergebnis/Ansatz (Sp.3 - 2)	Ergänz. Fest- legungen im HH-Vollzug	Ermächtig.- übertragung aus 2022	verfügbare Mittel abzgl. Ergebnis	Ermächtig.- übertragung nach 2024
EUR									
		1	2	3	4	5	6	7	8
8	Auszahlungen für Baumaßnahmen	-15.024,54	0	-1.061,00	-1.061,00	0,00	0	1.061,00	0
13	<b>Summe der Auszahlungen aus Investitionstätigkeit (Summe aus Nummer 7 bis 12)</b>	<b>-15.024,54</b>	<b>0</b>	<b>-1.061,00</b>	<b>-1.061,00</b>	<b>0,00</b>	<b>0</b>	<b>1.061,00</b>	<b>0</b>
14	<b>Saldo aus Investitionstätigkeit (Saldo aus Nummer 6 und 13)</b>	<b>-15.024,54</b>	<b>0</b>	<b>-1.061,00</b>	<b>-1.061,00</b>	<b>0,00</b>	<b>0</b>	<b>1.061,00</b>	<b>0</b>
16	<b>Gesamtkosten der Maßnahme (Summe aus Nummer 13 und 15)</b>	<b>-15.024,54</b>	<b>0</b>	<b>-1.061,00</b>	<b>-1.061,00</b>	<b>0,00</b>	<b>0</b>	<b>1.061,00</b>	<b>0</b>
<b>Investition T-5410-006 Tiefbau Eisenbahnstraße</b>									
Nr.		Ergebnis 2022	Fortgeschr. Ansatz 2023	Ergebnis 2023	Vergleich Ergebnis/Ansatz (Sp.3 - 2)	Ergänz. Fest- legungen im HH-Vollzug	Ermächtig.- übertragung aus 2022	verfügbare Mittel abzgl. Ergebnis	Ermächtig.- übertragung nach 2024
EUR									
		1	2	3	4	5	6	7	8
8	Auszahlungen für Baumaßnahmen	0,00	0	147.776,98	147.776,98	0,00	0	-147.776,98	0
13	<b>Summe der Auszahlungen aus Investitionstätigkeit (Summe aus Nummer 7 bis 12)</b>	<b>0,00</b>	<b>0</b>	<b>147.776,98</b>	<b>147.776,98</b>	<b>0,00</b>	<b>0</b>	<b>-147.776,98</b>	<b>0</b>
14	<b>Saldo aus Investitionstätigkeit (Saldo aus Nummer 6 und 13)</b>	<b>0,00</b>	<b>0</b>	<b>147.776,98</b>	<b>147.776,98</b>	<b>0,00</b>	<b>0</b>	<b>-147.776,98</b>	<b>0</b>
16	<b>Gesamtkosten der Maßnahme (Summe aus Nummer 13 und 15)</b>	<b>0,00</b>	<b>0</b>	<b>147.776,98</b>	<b>147.776,98</b>	<b>0,00</b>	<b>0</b>	<b>-147.776,98</b>	<b>0</b>
<b>Investition T-5410-008 Tiefbau Torkelhalden Riedheim</b>									
Nr.		Ergebnis 2022	Fortgeschr. Ansatz 2023	Ergebnis 2023	Vergleich Ergebnis/Ansatz (Sp.3 - 2)	Ergänz. Fest- legungen im HH-Vollzug	Ermächtig.- übertragung aus 2022	verfügbare Mittel abzgl. Ergebnis	Ermächtig.- übertragung nach 2024
EUR									
		1	2	3	4	5	6	7	8
8	Auszahlungen für Baumaßnahmen	-28.069,66	0	-28.451,13	-28.451,13	0,00	0	28.451,13	0

## Jahresabschluss NKHR 2023 der Stadt Markdorf


**Finanzrechnung der Investitionsmaßnahmen**  
**Kostenstelle 541000 Gemeindestraßen**

Stadt Markdorf

Nr.		Ergebnis 2022	Fortgeschr. Ansatz 2023	Ergebnis 2023	Vergleich Ergebnis/Ansatz (Sp.3 - 2)	Ergänz. Fest- legungen im HH-Vollzug	Ermächtig.- übertragung aus 2022	verfügbare Mittel abzgl. Ergebnis	Ermächtig.- übertragung nach 2024
EUR									
		1	2	3	4	5	6	7	8
13	Summe der Auszahlungen aus Investitionstätigkeit (Summe aus Nummer 7 bis 12)	-28.069,66	0	-28.451,13	-28.451,13	0,00	0	28.451,13	0
14	Saldo aus Investitionstätigkeit (Saldo aus Nummer 6 und 13)	-28.069,66	0	-28.451,13	-28.451,13	0,00	0	28.451,13	0
16	Gesamtkosten der Maßnahme (Summe aus Nummer 13 und 15)	-28.069,66	0	-28.451,13	-28.451,13	0,00	0	28.451,13	0

**Investition T-5410-009 Tiefbau Möggenweiler**

Nr.		Ergebnis 2022	Fortgeschr. Ansatz 2023	Ergebnis 2023	Vergleich Ergebnis/Ansatz (Sp.3 - 2)	Ergänz. Fest- legungen im HH-Vollzug	Ermächtig.- übertragung aus 2022	verfügbare Mittel abzgl. Ergebnis	Ermächtig.- übertragung nach 2024
EUR									
		1	2	3	4	5	6	7	8
8	Auszahlungen für Baumaßnahmen	-122.894,74	0	-72.290,76	-72.290,76	0,00	0	72.290,76	0
13	Summe der Auszahlungen aus Investitionstätigkeit (Summe aus Nummer 7 bis 12)	-122.894,74	0	-72.290,76	-72.290,76	0,00	0	72.290,76	0
14	Saldo aus Investitionstätigkeit (Saldo aus Nummer 6 und 13)	-122.894,74	0	-72.290,76	-72.290,76	0,00	0	72.290,76	0
16	Gesamtkosten der Maßnahme (Summe aus Nummer 13 und 15)	-122.894,74	0	-72.290,76	-72.290,76	0,00	0	72.290,76	0

**Investition T-5410-010 Tiefbau Garwiedenweg**

Nr.		Ergebnis 2022	Fortgeschr. Ansatz 2023	Ergebnis 2023	Vergleich Ergebnis/Ansatz (Sp.3 - 2)	Ergänz. Fest- legungen im HH-Vollzug	Ermächtig.- übertragung aus 2022	verfügbare Mittel abzgl. Ergebnis	Ermächtig.- übertragung nach 2024
EUR									
		1	2	3	4	5	6	7	8
8	Auszahlungen für Baumaßnahmen	-18.426,21	0	0,00	0,00	0,00	0	0,00	0
13	Summe der Auszahlungen aus Investitionstätigkeit (Summe aus Nummer 7 bis 12)	-18.426,21	0	0,00	0,00	0,00	0	0,00	0
14	Saldo aus Investitionstätigkeit (Saldo aus Nummer 6 und 13)	-18.426,21	0	0,00	0,00	0,00	0	0,00	0
16	Gesamtkosten der Maßnahme (Summe aus Nummer 13 und 15)	-18.426,21	0	0,00	0,00	0,00	0	0,00	0


**Investition T-5410-011 Tiefbau Klosteröschle**

Nr.		Ergebnis 2022	Fortgeschr. Ansatz 2023	Ergebnis 2023	Vergleich Ergebnis/Ansatz (Sp.3 - 2)	Ergänz. Fest- legungen im HH-Vollzug	Ermächtig.- übertragung aus 2022	verfügbare Mittel abzgl. Ergebnis	Ermächtig.- übertragung nach 2024
EUR									
		1	2	3	4	5	6	7	8
8	Auszahlungen für Baumaßnahmen	0,00	-60.000	-5.673,73	54.326,27	0,00	0	-54.326,27	0
13	Summe der Auszahlungen aus Investitionstätigkeit (Summe aus Nummer 7 bis 12)	0,00	-60.000	-5.673,73	54.326,27	0,00	0	-54.326,27	0
14	Saldo aus Investitionstätigkeit (Saldo aus Nummer 6 und 13)	0,00	-60.000	-5.673,73	54.326,27	0,00	0	-54.326,27	0
16	Gesamtkosten der Maßnahme (Summe aus Nummer 13 und 15)	0,00	-60.000	-5.673,73	54.326,27	0,00	0	-54.326,27	0

**Investition T-5410-017 Festplatz Leimbach Tiefbau**

Nr.		Ergebnis 2022	Fortgeschr. Ansatz 2023	Ergebnis 2023	Vergleich Ergebnis/Ansatz (Sp.3 - 2)	Ergänz. Fest- legungen im HH-Vollzug	Ermächtig.- übertragung aus 2022	verfügbare Mittel abzgl. Ergebnis	Ermächtig.- übertragung nach 2024
EUR									
		1	2	3	4	5	6	7	8
8	Auszahlungen für Baumaßnahmen	-21.904,44	-300.000	-438.216,86	-138.216,86	0,00	0	138.216,86	0
13	Summe der Auszahlungen aus Investitionstätigkeit (Summe aus Nummer 7 bis 12)	-21.904,44	-300.000	-438.216,86	-138.216,86	0,00	0	138.216,86	0
14	Saldo aus Investitionstätigkeit (Saldo aus Nummer 6 und 13)	-21.904,44	-300.000	-438.216,86	-138.216,86	0,00	0	138.216,86	0

## Jahresabschluss NKHR 2023 der Stadt Markdorf

 <b>Finanzrechnung der Investitionsmaßnahmen</b> <b>Kostenstelle 541000 Gemeindestraßen</b>		Stadt Markdorf							
Nr.		Ergebnis 2022	Fortgeschr. Ansatz 2023	Ergebnis 2023	Vergleich Ergebnis/Ansatz (Sp.3 - 2)	Ergänz. Fest- legungen im HH-Vollzug	Ermächtig.- übertragung aus 2022	verfügbare Mittel abzgl. Ergebnis	Ermächtig.- übertragung nach 2024
EUR									
		1	2	3	4	5	6	7	8
16	<b>Gesamtkosten der Maßnahme (Summe aus Nummer 13 und 15)</b>	<b>-21.904,44</b>	<b>-300.000</b>	<b>-438.216,86</b>	<b>-138.216,86</b>	<b>0,00</b>	<b>0</b>	<b>138.216,86</b>	<b>0</b>
<b>Investition T-5410-023 Tiefbau Oberfischbach-Ost</b>									
Nr.		Ergebnis 2022	Fortgeschr. Ansatz 2023	Ergebnis 2023	Vergleich Ergebnis/Ansatz (Sp.3 - 2)	Ergänz. Fest- legungen im HH-Vollzug	Ermächtig.- übertragung aus 2022	verfügbare Mittel abzgl. Ergebnis	Ermächtig.- übertragung nach 2024
EUR									
		1	2	3	4	5	6	7	8
8	Auszahlungen für Baumaßnahmen	-25.000,00	-150.000	-44.407,64	105.592,36	0,00	0	-105.592,36	0
13	<b>Summe der Auszahlungen aus Investitionstätigkeit (Summe aus Nummer 7 bis 12)</b>	<b>-25.000,00</b>	<b>-150.000</b>	<b>-44.407,64</b>	<b>105.592,36</b>	<b>0,00</b>	<b>0</b>	<b>-105.592,36</b>	<b>0</b>
14	<b>Saldo aus Investitionstätigkeit (Saldo aus Nummer 6 und 13)</b>	<b>-25.000,00</b>	<b>-150.000</b>	<b>-44.407,64</b>	<b>105.592,36</b>	<b>0,00</b>	<b>0</b>	<b>-105.592,36</b>	<b>0</b>
16	<b>Gesamtkosten der Maßnahme (Summe aus Nummer 13 und 15)</b>	<b>-25.000,00</b>	<b>-150.000</b>	<b>-44.407,64</b>	<b>105.592,36</b>	<b>0,00</b>	<b>0</b>	<b>-105.592,36</b>	<b>0</b>
<b>Investition T-5410-026 Tiefbau barrierefreier Ausbau Bushaltestellen</b>									
Nr.		Ergebnis 2022	Fortgeschr. Ansatz 2023	Ergebnis 2023	Vergleich Ergebnis/Ansatz (Sp.3 - 2)	Ergänz. Fest- legungen im HH-Vollzug	Ermächtig.- übertragung aus 2022	verfügbare Mittel abzgl. Ergebnis	Ermächtig.- übertragung nach 2024
EUR									
		1	2	3	4	5	6	7	8
8	Auszahlungen für Baumaßnahmen	-9.006,82	-25.000	-12.760,20	12.239,80	0,00	0	-12.239,80	0
13	<b>Summe der Auszahlungen aus Investitionstätigkeit (Summe aus Nummer 7 bis 12)</b>	<b>-9.006,82</b>	<b>-25.000</b>	<b>-12.760,20</b>	<b>12.239,80</b>	<b>0,00</b>	<b>0</b>	<b>-12.239,80</b>	<b>0</b>
14	<b>Saldo aus Investitionstätigkeit (Saldo aus Nummer 6 und 13)</b>	<b>-9.006,82</b>	<b>-25.000</b>	<b>-12.760,20</b>	<b>12.239,80</b>	<b>0,00</b>	<b>0</b>	<b>-12.239,80</b>	<b>0</b>
16	<b>Gesamtkosten der Maßnahme (Summe aus Nummer 13 und 15)</b>	<b>-9.006,82</b>	<b>-25.000</b>	<b>-12.760,20</b>	<b>12.239,80</b>	<b>0,00</b>	<b>0</b>	<b>-12.239,80</b>	<b>0</b>
<b>Investition T-5410-032 Tiefbau Sanierung Brücke Stüblehof</b>									
Nr.		Ergebnis 2022	Fortgeschr. Ansatz 2023	Ergebnis 2023	Vergleich Ergebnis/Ansatz (Sp.3 - 2)	Ergänz. Fest- legungen im HH-Vollzug	Ermächtig.- übertragung aus 2022	verfügbare Mittel abzgl. Ergebnis	Ermächtig.- übertragung nach 2024
EUR									
		1	2	3	4	5	6	7	8
8	Auszahlungen für Baumaßnahmen	-5.900,00	-50.000	-5.366,00	44.634,00	0,00	0	-44.634,00	0
13	<b>Summe der Auszahlungen aus Investitionstätigkeit (Summe aus Nummer 7 bis 12)</b>	<b>-5.900,00</b>	<b>-50.000</b>	<b>-5.366,00</b>	<b>44.634,00</b>	<b>0,00</b>	<b>0</b>	<b>-44.634,00</b>	<b>0</b>
14	<b>Saldo aus Investitionstätigkeit (Saldo aus Nummer 6 und 13)</b>	<b>-5.900,00</b>	<b>-50.000</b>	<b>-5.366,00</b>	<b>44.634,00</b>	<b>0,00</b>	<b>0</b>	<b>-44.634,00</b>	<b>0</b>
16	<b>Gesamtkosten der Maßnahme (Summe aus Nummer 13 und 15)</b>	<b>-5.900,00</b>	<b>-50.000</b>	<b>-5.366,00</b>	<b>44.634,00</b>	<b>0,00</b>	<b>0</b>	<b>-44.634,00</b>	<b>0</b>
<b>Investition T-5410-033 Tiefbau Neubau Dorfplatz Ittendorf</b>									
Nr.		Ergebnis 2022	Fortgeschr. Ansatz 2023	Ergebnis 2023	Vergleich Ergebnis/Ansatz (Sp.3 - 2)	Ergänz. Fest- legungen im HH-Vollzug	Ermächtig.- übertragung aus 2022	verfügbare Mittel abzgl. Ergebnis	Ermächtig.- übertragung nach 2024
EUR									
		1	2	3	4	5	6	7	8
8	Auszahlungen für Baumaßnahmen	-21.765,47	-30.000	-10.211,70	19.788,30	0,00	0	-19.788,30	0
13	<b>Summe der Auszahlungen aus Investitionstätigkeit (Summe aus Nummer 7 bis 12)</b>	<b>-21.765,47</b>	<b>-30.000</b>	<b>-10.211,70</b>	<b>19.788,30</b>	<b>0,00</b>	<b>0</b>	<b>-19.788,30</b>	<b>0</b>
14	<b>Saldo aus Investitionstätigkeit (Saldo aus Nummer 6 und 13)</b>	<b>-21.765,47</b>	<b>-30.000</b>	<b>-10.211,70</b>	<b>19.788,30</b>	<b>0,00</b>	<b>0</b>	<b>-19.788,30</b>	<b>0</b>
16	<b>Gesamtkosten der Maßnahme (Summe aus Nummer 13 und 15)</b>	<b>-21.765,47</b>	<b>-30.000</b>	<b>-10.211,70</b>	<b>19.788,30</b>	<b>0,00</b>	<b>0</b>	<b>-19.788,30</b>	<b>0</b>
<b>Investition Z-5410-001 Zuschüsse/Beiträge Gemeindstraßen</b>									

## Jahresabschluss NKHR 2023 der Stadt Markdorf

STADT MARKDORF		Finanzrechnung der Investitionsmaßnahmen Kostenstelle 541000 Gemeindestraßen							
Stadt Markdorf									
Nr.		Ergebnis 2022	Fortgeschr. Ansatz 2023	Ergebnis 2023	Vergleich Ergebnis/Ansatz (Sp.3 - 2)	Ergänz. Festlegungen im HH-Vollzug	Ermächtig.-übertragung aus 2022	verfügbare Mittel abzgl. Ergebnis	Ermächtig.-übertragung nach 2024
EUR									
		1	2	3	4	5	6	7	8
2	Einzahlungen a. Investitionsbeiträgen u. ähnl. Entgelten f. Investitionstätigk.	3.628,34	50.000	0,00	-50.000,00	0,00	0	50.000,00	0
6	<b>Summe der Einzahlungen aus Investitionstätigkeit (Summe aus Nummer 1 bis 5)</b>	<b>3.628,34</b>	<b>50.000</b>	<b>0,00</b>	<b>-50.000,00</b>	<b>0,00</b>	<b>0</b>	<b>50.000,00</b>	<b>0</b>
14	<b>Saldo aus Investitionstätigkeit (Saldo aus Nummer 6 und 13)</b>	<b>3.628,34</b>	<b>50.000</b>	<b>0,00</b>	<b>-50.000,00</b>	<b>0,00</b>	<b>0</b>	<b>50.000,00</b>	<b>0</b>
<b>Investition Z-5410-003 Beiträge Riedwiesen IV</b>									
Nr.		Ergebnis 2022	Fortgeschr. Ansatz 2023	Ergebnis 2023	Vergleich Ergebnis/Ansatz (Sp.3 - 2)	Ergänz. Festlegungen im HH-Vollzug	Ermächtig.-übertragung aus 2022	verfügbare Mittel abzgl. Ergebnis	Ermächtig.-übertragung nach 2024
EUR									
		1	2	3	4	5	6	7	8
2	Einzahlungen a. Investitionsbeiträgen u. ähnl. Entgelten f. Investitionstätigk.	0,00	147.000	0,00	-147.000,00	0,00	0	147.000,00	0
6	<b>Summe der Einzahlungen aus Investitionstätigkeit (Summe aus Nummer 1 bis 5)</b>	<b>0,00</b>	<b>147.000</b>	<b>0,00</b>	<b>-147.000,00</b>	<b>0,00</b>	<b>0</b>	<b>147.000,00</b>	<b>0</b>
14	<b>Saldo aus Investitionstätigkeit (Saldo aus Nummer 6 und 13)</b>	<b>0,00</b>	<b>147.000</b>	<b>0,00</b>	<b>-147.000,00</b>	<b>0,00</b>	<b>0</b>	<b>147.000,00</b>	<b>0</b>
<b>Investition Z-5410-004 Kostenanteil Ortsumfahrung Markdorf</b>									
Nr.		Ergebnis 2022	Fortgeschr. Ansatz 2023	Ergebnis 2023	Vergleich Ergebnis/Ansatz (Sp.3 - 2)	Ergänz. Festlegungen im HH-Vollzug	Ermächtig.-übertragung aus 2022	verfügbare Mittel abzgl. Ergebnis	Ermächtig.-übertragung nach 2024
EUR									
		1	2	3	4	5	6	7	8
11	Auszahlungen für Investitionsförderungsmaßnahmen	-289.756,45	-900.000	0,00	900.000,00	0,00	0	-900.000,00	0
13	<b>Summe der Auszahlungen aus Investitionstätigkeit (Summe aus Nummer 7 bis 12)</b>	<b>-289.756,45</b>	<b>-900.000</b>	<b>0,00</b>	<b>900.000,00</b>	<b>0,00</b>	<b>0</b>	<b>-900.000,00</b>	<b>0</b>
14	<b>Saldo aus Investitionstätigkeit (Saldo aus Nummer 6 und 13)</b>	<b>-289.756,45</b>	<b>-900.000</b>	<b>0,00</b>	<b>900.000,00</b>	<b>0,00</b>	<b>0</b>	<b>-900.000,00</b>	<b>0</b>
16	<b>Gesamtkosten der Maßnahme (Summe aus Nummer 13 und 15)</b>	<b>-289.756,45</b>	<b>-900.000</b>	<b>0,00</b>	<b>900.000,00</b>	<b>0,00</b>	<b>0</b>	<b>-900.000,00</b>	<b>0</b>
<b>Investition Z-5410-006 Beiträge Eisenbahnstraße</b>									
Nr.		Ergebnis 2022	Fortgeschr. Ansatz 2023	Ergebnis 2023	Vergleich Ergebnis/Ansatz (Sp.3 - 2)	Ergänz. Festlegungen im HH-Vollzug	Ermächtig.-übertragung aus 2022	verfügbare Mittel abzgl. Ergebnis	Ermächtig.-übertragung nach 2024
EUR									
		1	2	3	4	5	6	7	8
2	Einzahlungen a. Investitionsbeiträgen u. ähnl. Entgelten f. Investitionstätigk.	0,00	193.000	0,00	-193.000,00	0,00	0	193.000,00	0
6	<b>Summe der Einzahlungen aus Investitionstätigkeit (Summe aus Nummer 1 bis 5)</b>	<b>0,00</b>	<b>193.000</b>	<b>0,00</b>	<b>-193.000,00</b>	<b>0,00</b>	<b>0</b>	<b>193.000,00</b>	<b>0</b>
14	<b>Saldo aus Investitionstätigkeit (Saldo aus Nummer 6 und 13)</b>	<b>0,00</b>	<b>193.000</b>	<b>0,00</b>	<b>-193.000,00</b>	<b>0,00</b>	<b>0</b>	<b>193.000,00</b>	<b>0</b>
<b>Investition Z-5410-008 Beiträge Torkelhalden Riedheim</b>									
Nr.		Ergebnis 2022	Fortgeschr. Ansatz 2023	Ergebnis 2023	Vergleich Ergebnis/Ansatz (Sp.3 - 2)	Ergänz. Festlegungen im HH-Vollzug	Ermächtig.-übertragung aus 2022	verfügbare Mittel abzgl. Ergebnis	Ermächtig.-übertragung nach 2024
EUR									
		1	2	3	4	5	6	7	8
2	Einzahlungen a. Investitionsbeiträgen u. ähnl. Entgelten f. Investitionstätigk.	71.290,07	57.000	61.490,00	4.490,00	0,00	0	-4.490,00	0
6	<b>Summe der Einzahlungen aus Investitionstätigkeit (Summe aus Nummer 1 bis 5)</b>	<b>71.290,07</b>	<b>57.000</b>	<b>61.490,00</b>	<b>4.490,00</b>	<b>0,00</b>	<b>0</b>	<b>-4.490,00</b>	<b>0</b>
14	<b>Saldo aus Investitionstätigkeit (Saldo aus Nummer 6 und 13)</b>	<b>71.290,07</b>	<b>57.000</b>	<b>61.490,00</b>	<b>4.490,00</b>	<b>0,00</b>	<b>0</b>	<b>-4.490,00</b>	<b>0</b>
<b>Investition Z-5410-009 Beiträge Möggenweiler</b>									

## Jahresabschluss NKHR 2023 der Stadt Markdorf

STADT MARKDORF		Finanzrechnung der Investitionsmaßnahmen Kostenstelle 541000 Gemeindestraßen							
Stadt Markdorf									
Nr.		Ergebnis 2022	Fortgeschr. Ansatz 2023	Ergebnis 2023	Vergleich Ergebnis/Ansatz (Sp.3 - 2)	Ergänz. Festlegungen im HH-Vollzug	Ermächtig.-übertragung aus 2022	verfügbare Mittel abzgl. Ergebnis	Ermächtig.-übertragung nach 2024
EUR									
		1	2	3	4	5	6	7	8
2	Einzahlungen a. Investitionsbeiträgen u. ähnl. Entgelten f. Investitionstätigk.	50.756,52	0	5.456,88	5.456,88	0,00	0	-5.456,88	0
6	<b>Summe der Einzahlungen aus Investitionstätigkeit (Summe aus Nummer 1 bis 5)</b>	<b>50.756,52</b>	<b>0</b>	<b>5.456,88</b>	<b>5.456,88</b>	<b>0,00</b>	<b>0</b>	<b>-5.456,88</b>	<b>0</b>
14	<b>Saldo aus Investitionstätigkeit (Saldo aus Nummer 6 und 13)</b>	<b>50.756,52</b>	<b>0</b>	<b>5.456,88</b>	<b>5.456,88</b>	<b>0,00</b>	<b>0</b>	<b>-5.456,88</b>	<b>0</b>
<b>Investition Z-5410-011 Beiträge Klosterörschle</b>									
Nr.		Ergebnis 2022	Fortgeschr. Ansatz 2023	Ergebnis 2023	Vergleich Ergebnis/Ansatz (Sp.3 - 2)	Ergänz. Festlegungen im HH-Vollzug	Ermächtig.-übertragung aus 2022	verfügbare Mittel abzgl. Ergebnis	Ermächtig.-übertragung nach 2024
EUR									
		1	2	3	4	5	6	7	8
2	Einzahlungen a. Investitionsbeiträgen u. ähnl. Entgelten f. Investitionstätigk.	40.500,00	0	0,00	0,00	0,00	0	0,00	0
6	<b>Summe der Einzahlungen aus Investitionstätigkeit (Summe aus Nummer 1 bis 5)</b>	<b>40.500,00</b>	<b>0</b>	<b>0,00</b>	<b>0,00</b>	<b>0,00</b>	<b>0</b>	<b>0,00</b>	<b>0</b>
14	<b>Saldo aus Investitionstätigkeit (Saldo aus Nummer 6 und 13)</b>	<b>40.500,00</b>	<b>0</b>	<b>0,00</b>	<b>0,00</b>	<b>0,00</b>	<b>0</b>	<b>0,00</b>	<b>0</b>
<b>Investition Z-5410-012 Zuschuss Festplatz Leimbach</b>									
Nr.		Ergebnis 2022	Fortgeschr. Ansatz 2023	Ergebnis 2023	Vergleich Ergebnis/Ansatz (Sp.3 - 2)	Ergänz. Festlegungen im HH-Vollzug	Ermächtig.-übertragung aus 2022	verfügbare Mittel abzgl. Ergebnis	Ermächtig.-übertragung nach 2024
EUR									
		1	2	3	4	5	6	7	8
1	Einzahlungen aus Investitionszuwendungen	0,00	140.000	0,00	-140.000,00	0,00	0	140.000,00	0
6	<b>Summe der Einzahlungen aus Investitionstätigkeit (Summe aus Nummer 1 bis 5)</b>	<b>0,00</b>	<b>140.000</b>	<b>0,00</b>	<b>-140.000,00</b>	<b>0,00</b>	<b>0</b>	<b>140.000,00</b>	<b>0</b>
14	<b>Saldo aus Investitionstätigkeit (Saldo aus Nummer 6 und 13)</b>	<b>0,00</b>	<b>140.000</b>	<b>0,00</b>	<b>-140.000,00</b>	<b>0,00</b>	<b>0</b>	<b>140.000,00</b>	<b>0</b>
<b>Investition Z-5410-013 Zuschuss Latscheplatz/Stadtgraben Kreisel</b>									
Nr.		Ergebnis 2022	Fortgeschr. Ansatz 2023	Ergebnis 2023	Vergleich Ergebnis/Ansatz (Sp.3 - 2)	Ergänz. Festlegungen im HH-Vollzug	Ermächtig.-übertragung aus 2022	verfügbare Mittel abzgl. Ergebnis	Ermächtig.-übertragung nach 2024
EUR									
		1	2	3	4	5	6	7	8
1	Einzahlungen aus Investitionszuwendungen	0,00	0	69.030,00	69.030,00	0,00	0	-69.030,00	0
6	<b>Summe der Einzahlungen aus Investitionstätigkeit (Summe aus Nummer 1 bis 5)</b>	<b>0,00</b>	<b>0</b>	<b>69.030,00</b>	<b>69.030,00</b>	<b>0,00</b>	<b>0</b>	<b>-69.030,00</b>	<b>0</b>
14	<b>Saldo aus Investitionstätigkeit (Saldo aus Nummer 6 und 13)</b>	<b>0,00</b>	<b>0</b>	<b>69.030,00</b>	<b>69.030,00</b>	<b>0,00</b>	<b>0</b>	<b>-69.030,00</b>	<b>0</b>

## Jahresabschluss NKHR 2023 der Stadt Markdorf



**Teilergebnisrechnung mit Planvergleich  
Kostenstelle 541002 Straßenbeleuchtung**

Stadt Markdorf

Nr.		Ergebnis 2022	Fortgeschr. Ansatz 2023	Ergebnis 2023	Vergleich Ergebnis/Ansatz (Sp.3 - 2)	Ergänz. Fest- legungen im HH-Vollzug	Ermächtig.- übertragung aus 2022	verfügbare Mittel abzgl. Ergebnis	Ermächtig.- übertragung nach 2024
		EUR							
		1	2	3	4	5	6	7	8
1	Steuern und ähnliche Abgaben	0,00	0	0,00	0,00	0,00	0	0,00	0
2	Zuweisungen und Zuwendungen, Umlagen	0,00	0	0,00	0,00	0,00	0	0,00	0
3	Aufgelöste Investitionszuwendungen und -beiträge	2.104,26	0	2.104,25	2.104,25	0,00	0	-2.104,25	0
4	Sonstige Transfererträge	0,00	0	0,00	0,00	0,00	0	0,00	0
5	Entgelte für öffentliche Leistungen oder Einrichtungen	0,00	0	0,00	0,00	0,00	0	0,00	0
6	Sonstige privatrechtliche Leistungsentgelte	9.251,49	3.500	1.188,00	-2.312,00	0,00	0	2.312,00	0
7	Kostenerstattungen und Kostenumlagen	0,00	0	0,00	0,00	0,00	0	0,00	0
8	Zinsen und ähnliche Erträge	0,00	0	0,00	0,00	0,00	0	0,00	0
9	Aktivierete Eigenleistungen und Bestandsveränderungen	0,00	0	0,00	0,00	0,00	0	0,00	0
10	Sonstige ordentliche Erträge	0,00	0	0,00	0,00	0,00	0	0,00	0
<b>11</b>	<b>Anteilige ordentliche Erträge (Summe aus Nummern 1 bis 10)</b>	<b>11.355,75</b>	<b>3.500</b>	<b>3.292,25</b>	<b>-207,75</b>	<b>0,00</b>	<b>0</b>	<b>207,75</b>	<b>0</b>
12	Personalaufwendungen	0,00	0	0,00	0,00	0,00	0	0,00	0
13	Versorgungsaufwendungen	0,00	0	0,00	0,00	0,00	0	0,00	0
14	Aufwendungen für Sach- und Dienstleistungen	-164.223,08	-253.000	-247.309,41	5.690,59	0,00	0	-5.690,59	0
15	Abschreibungen	-33.692,92	-33.500	-38.540,50	-5.040,50	0,00	0	5.040,50	0
16	Zinsen und ähnliche Aufwendungen	0,00	0	0,00	0,00	0,00	0	0,00	0
17	Transferaufwendungen	0,00	0	0,00	0,00	0,00	0	0,00	0
18	Sonstige ordentliche Aufwendungen	0,00	0	0,00	0,00	0,00	0	0,00	0
<b>19</b>	<b>Anteilige ordentliche Aufwendungen (Summe aus Nummern 12 bis 18)</b>	<b>-197.916,00</b>	<b>-286.500</b>	<b>-285.849,91</b>	<b>650,09</b>	<b>0,00</b>	<b>0</b>	<b>-650,09</b>	<b>0</b>
<b>20</b>	<b>Anteiliges ordentliches Ergebnis (Saldo aus Nummern 11 und 19)</b>	<b>-186.560,25</b>	<b>-283.000</b>	<b>-282.557,66</b>	<b>442,34</b>	<b>0,00</b>	<b>0</b>	<b>-442,34</b>	<b>0</b>
21	Erträge aus internen Leistungen	0,00	0	0,00	0,00	0,00	0	0,00	0
22	Aufwendungen für interne Leistungen	-34.093,80	-34.287	-39.226,70	-4.939,70	0,00	0	4.939,70	0
23	Kalkulatorische Kosten	-22.131,34	-14.800	-23.216,48	-8.416,48	0,00	0	8.416,48	0
<b>24</b>	<b>Kalkulatorisches Ergebnis (Saldo aus Nummern 21 bis 23)</b>	<b>-56.225,14</b>	<b>-49.087</b>	<b>-62.443,18</b>	<b>-13.356,18</b>	<b>0,00</b>	<b>0</b>	<b>13.356,18</b>	<b>0</b>
<b>25</b>	<b>Nettoressourcenbedarf/-überschuss (Saldo der Nummern 20 und 24)</b>	<b>-242.785,39</b>	<b>-332.087</b>	<b>-345.000,84</b>	<b>-12.913,84</b>	<b>0,00</b>	<b>0</b>	<b>12.913,84</b>	<b>0</b>



## Jahresabschluss NKHR 2023 der Stadt Markdorf

 <b>Teilfinanzrechnung mit Planvergleich</b> <b>Kostenstelle 541002 Straßenbeleuchtung</b> Stadt Markdorf		Ergebnis 2022	Fortgeschr. Ansatz 2023	Ergebnis 2023	Vergleich Ergebnis/Ansatz (Sp.3 - 2)	Ergänz. Fest- legungen im HH-Vollzug	Ermächtig.- übertragung aus 2022	verfügbare Mittel abzgl. Ergebnis	Ermächtig.- übertragung nach 2024
EUR									
		1	2	3	4	5	6	7	8
1	Summe der Einzahlungen aus laufender Verwaltungstätigkeit (ohne außerordentliche zahlungswirksame Erträge aus Vermögensveräußerung)	10.558,48	3.500	1.651,29	-1.848,71	0,00	0	1.848,71	0
2	Summe der Auszahlungen aus laufender Verwaltungstätigkeit	-193.578,15	-253.000	-227.097,70	25.902,30	0,00	0	-25.902,30	0
<b>3</b>	<b>Anteiliger Zahlungsmittelüberschuss/-bedarf aus laufender Verwaltungstätigkeit (Saldo aus Nummer 1 und 2)</b>	<b>-183.019,67</b>	<b>-249.500</b>	<b>-225.446,41</b>	<b>24.053,59</b>	<b>0,00</b>	<b>0</b>	<b>-24.053,59</b>	<b>0</b>
4	Einzahlungen aus Investitionszuwendungen	0,00	0	0,00	0,00	0,00	0	0,00	0
5	Einzahlungen aus Investitionsbeiträgen und ähnlichen Entgelten für Investitionstätigkeit	0,00	0	0,00	0,00	0,00	0	0,00	0
6	Einzahlungen aus der Veräußerung von Sachvermögen	0,00	0	0,00	0,00	0,00	0	0,00	0
7	Einzahlungen aus der Veräußerung von Finanzvermögen	0,00	0	0,00	0,00	0,00	0	0,00	0
8	Einzahlungen für sonstige Investitionstätigkeit	0,00	0	0,00	0,00	0,00	0	0,00	0
<b>9</b>	<b>Summe der Einzahlungen aus Investitionstätigkeit (Summe aus Nummer 4 bis 8)</b>	<b>0,00</b>	<b>0</b>	<b>0,00</b>	<b>0,00</b>	<b>0,00</b>	<b>0</b>	<b>0,00</b>	<b>0</b>
10	Auszahlungen für den Erwerb von Grundstücken und Gebäuden	0,00	0	0,00	0,00	0,00	0	0,00	0
11	Auszahlungen für Baumaßnahmen	-108.797,18	-140.000	-17.129,92	122.870,08	0,00	0	-122.870,08	0
12	Auszahlungen für den Erwerb von beweglichem Sachvermögen	0,00	0	0,00	0,00	0,00	0	0,00	0
13	Auszahlungen für den Erwerb von Finanzvermögen	0,00	0	0,00	0,00	0,00	0	0,00	0
14	Auszahlungen für Investitionsförderungsmaßnahmen	0,00	0	0,00	0,00	0,00	0	0,00	0
15	Auszahlungen für den Erwerb von immateriellen Vermögensgegenständen	0,00	0	0,00	0,00	0,00	0	0,00	0
<b>16</b>	<b>Summe der Auszahlungen aus Investitionstätigkeit (Summe aus Nummer 10 bis 15)</b>	<b>-108.797,18</b>	<b>-140.000</b>	<b>-17.129,92</b>	<b>122.870,08</b>	<b>0,00</b>	<b>0</b>	<b>-122.870,08</b>	<b>0</b>
<b>17</b>	<b>Anteiliger Finanzierungsmittelüberschuss/-bedarf aus Investitionstätigkeit (Saldo aus Nummer 9 und 16)</b>	<b>-108.797,18</b>	<b>-140.000</b>	<b>-17.129,92</b>	<b>122.870,08</b>	<b>0,00</b>	<b>0</b>	<b>-122.870,08</b>	<b>0</b>
<b>18</b>	<b>Anteiliger Finanzierungsmittelüberschuss/-bedarf (Summe aus Nummer 3 und 17)</b>	<b>-291.816,85</b>	<b>-389.500</b>	<b>-242.576,33</b>	<b>146.923,67</b>	<b>0,00</b>	<b>0</b>	<b>-146.923,67</b>	<b>0</b>

## Jahresabschluss NKHR 2023 der Stadt Markdorf


**Finanzrechnung der Investitionsmaßnahmen  
Kostenstelle 541002 Straßenbeleuchtung**

Stadt Markdorf

**Investition T-5410-014 Straßenbeleuchtung**

Nr.		Ergebnis 2022	Fortgeschr. Ansatz 2023	Ergebnis 2023	Vergleich Ergebnis/Ansatz (Sp.3 - 2)	Ergänz. Fest- legungen im HH-Vollzug	Ermächtig.- übertragung aus 2022	verfügbare Mittel abzgl. Ergebnis	Ermächtig.- übertragung nach 2024
EUR									
		1	2	3	4	5	6	7	8
8	Auszahlungen für Baumaßnahmen	-63.725,80	0	0,00	0,00	0,00	0	0,00	0
13	Summe der Auszahlungen aus Investitionstätigkeit (Summe aus Nummer 7 bis 12)	-63.725,80	0	0,00	0,00	0,00	0	0,00	0
14	Saldo aus Investitionstätigkeit (Saldo aus Nummer 6 und 13)	-63.725,80	0	0,00	0,00	0,00	0	0,00	0
16	Gesamtkosten der Maßnahme (Summe aus Nummer 13 und 15)	-63.725,80	0	0,00	0,00	0,00	0	0,00	0

**Investition T-5410-018 Tiefbau Kreuzgasse Straßenbeleuchtung**

Nr.		Ergebnis 2022	Fortgeschr. Ansatz 2023	Ergebnis 2023	Vergleich Ergebnis/Ansatz (Sp.3 - 2)	Ergänz. Fest- legungen im HH-Vollzug	Ermächtig.- übertragung aus 2022	verfügbare Mittel abzgl. Ergebnis	Ermächtig.- übertragung nach 2024
EUR									
		1	2	3	4	5	6	7	8
8	Auszahlungen für Baumaßnahmen	-1.138,26	0	0,00	0,00	0,00	0	0,00	0
13	Summe der Auszahlungen aus Investitionstätigkeit (Summe aus Nummer 7 bis 12)	-1.138,26	0	0,00	0,00	0,00	0	0,00	0
14	Saldo aus Investitionstätigkeit (Saldo aus Nummer 6 und 13)	-1.138,26	0	0,00	0,00	0,00	0	0,00	0
16	Gesamtkosten der Maßnahme (Summe aus Nummer 13 und 15)	-1.138,26	0	0,00	0,00	0,00	0	0,00	0

**Investition T-5410-019 Tiefbau Möggenweiler Straßenbeleuchtung**

Nr.		Ergebnis 2022	Fortgeschr. Ansatz 2023	Ergebnis 2023	Vergleich Ergebnis/Ansatz (Sp.3 - 2)	Ergänz. Fest- legungen im HH-Vollzug	Ermächtig.- übertragung aus 2022	verfügbare Mittel abzgl. Ergebnis	Ermächtig.- übertragung nach 2024
EUR									
		1	2	3	4	5	6	7	8
8	Auszahlungen für Baumaßnahmen	-42.972,49	0	0,00	0,00	0,00	0	0,00	0
13	Summe der Auszahlungen aus Investitionstätigkeit (Summe aus Nummer 7 bis 12)	-42.972,49	0	0,00	0,00	0,00	0	0,00	0
14	Saldo aus Investitionstätigkeit (Saldo aus Nummer 6 und 13)	-42.972,49	0	0,00	0,00	0,00	0	0,00	0
16	Gesamtkosten der Maßnahme (Summe aus Nummer 13 und 15)	-42.972,49	0	0,00	0,00	0,00	0	0,00	0


**Investition T-5410-022 Tiefbau Torkelhalden Straßenbeleuchtung**

Nr.		Ergebnis 2022	Fortgeschr. Ansatz 2023	Ergebnis 2023	Vergleich Ergebnis/Ansatz (Sp.3 - 2)	Ergänz. Fest- legungen im HH-Vollzug	Ermächtig.- übertragung aus 2022	verfügbare Mittel abzgl. Ergebnis	Ermächtig.- übertragung nach 2024
EUR									
		1	2	3	4	5	6	7	8
8	Auszahlungen für Baumaßnahmen	-960,63	0	-1.156,52	-1.156,52	0,00	0	1.156,52	0
13	Summe der Auszahlungen aus Investitionstätigkeit (Summe aus Nummer 7 bis 12)	-960,63	0	-1.156,52	-1.156,52	0,00	0	1.156,52	0
14	Saldo aus Investitionstätigkeit (Saldo aus Nummer 6 und 13)	-960,63	0	-1.156,52	-1.156,52	0,00	0	1.156,52	0
16	Gesamtkosten der Maßnahme (Summe aus Nummer 13 und 15)	-960,63	0	-1.156,52	-1.156,52	0,00	0	1.156,52	0

**Investition T-5410-030 Tiefbau Zebrastreifen Eisenbahnstraße**

Nr.		Ergebnis 2022	Fortgeschr. Ansatz 2023	Ergebnis 2023	Vergleich Ergebnis/Ansatz (Sp.3 - 2)	Ergänz. Fest- legungen im HH-Vollzug	Ermächtig.- übertragung aus 2022	verfügbare Mittel abzgl. Ergebnis	Ermächtig.- übertragung nach 2024
EUR									
		1	2	3	4	5	6	7	8
8	Auszahlungen für Baumaßnahmen	0,00	0	-15.304,19	-15.304,19	0,00	0	15.304,19	0

## Jahresabschluss NKHR 2023 der Stadt Markdorf

 <b>Finanzrechnung der Investitionsmaßnahmen</b> <b>Kostenstelle 541002 Straßenbeleuchtung</b> Stadt Markdorf		Ergebnis 2022	Fortgeschr. Ansatz 2023	Ergebnis 2023	Vergleich Ergebnis/Ansatz (Sp.3 - 2)	Ergänz. Fest- legungen im HH-Vollzug	Ermächtig.- übertragung aus 2022	verfügbare Mittel abzgl. Ergebnis	Ermächtig.- übertragung nach 2024
		EUR							
		1	2	3	4	5	6	7	8
13	Summe der Auszahlungen aus Investitionstätigkeit (Summe aus Nummer 7 bis 12)	0,00	0	-15.304,19	-15.304,19	0,00	0	15.304,19	0
14	Saldo aus Investitionstätigkeit (Saldo aus Nummer 6 und 13)	0,00	0	-15.304,19	-15.304,19	0,00	0	15.304,19	0
16	Gesamtkosten der Maßnahme (Summe aus Nummer 13 und 15)	0,00	0	-15.304,19	-15.304,19	0,00	0	15.304,19	0
<b>Investition T-5410-035 Tiefbau Weihnachtsbeleuchtung Neuaufbau</b>									
		EUR							
		1	2	3	4	5	6	7	8
8	Auszahlungen für Baumaßnahmen	0,00	-140.000	0,00	140.000,00	0,00	0	-140.000,00	0
13	Summe der Auszahlungen aus Investitionstätigkeit (Summe aus Nummer 7 bis 12)	0,00	-140.000	0,00	140.000,00	0,00	0	-140.000,00	0
14	Saldo aus Investitionstätigkeit (Saldo aus Nummer 6 und 13)	0,00	-140.000	0,00	140.000,00	0,00	0	-140.000,00	0
16	Gesamtkosten der Maßnahme (Summe aus Nummer 13 und 15)	0,00	-140.000	0,00	140.000,00	0,00	0	-140.000,00	0


## Jahresabschluss NKHR 2023 der Stadt Markdorf


**Teilergebnisrechnung mit Planvergleich**  
**Kostenstelle 541005 Radwege**


Stadt Markdorf

Nr.		Ergebnis 2022	Fortgeschr. Ansatz 2023	Ergebnis 2023	Vergleich Ergebnis/Ansatz (Sp.3 - 2)	Ergänz. Fest- legungen im HH-Vollzug	Ermächtig.- übertragung aus 2022	verfügbare Mittel abzgl. Ergebnis	Ermächtig.- übertragung nach 2024
		EUR							
		1	2	3	4	5	6	7	8
1	Steuern und ähnliche Abgaben	0,00	0	0,00	0,00	0,00	0	0,00	0
2	Zuweisungen und Zuwendungen, Umlagen	0,00	0	0,00	0,00	0,00	0	0,00	0
3	Aufgelöste Investitionszuwendungen und -beiträge	0,00	0	0,00	0,00	0,00	0	0,00	0
4	Sonstige Transfererträge	0,00	0	0,00	0,00	0,00	0	0,00	0
5	Entgelte für öffentliche Leistungen oder Einrichtungen	0,00	0	0,00	0,00	0,00	0	0,00	0
6	Sonstige privatrechtliche Leistungsentgelte	0,00	0	0,00	0,00	0,00	0	0,00	0
7	Kostenerstattungen und Kostenumlagen	0,00	0	0,00	0,00	0,00	0	0,00	0
8	Zinsen und ähnliche Erträge	0,00	0	0,00	0,00	0,00	0	0,00	0
9	Aktivierete Eigenleistungen und Bestandsveränderungen	0,00	0	0,00	0,00	0,00	0	0,00	0
10	Sonstige ordentliche Erträge	0,00	0	0,00	0,00	0,00	0	0,00	0
<b>11</b>	<b>Anteilige ordentliche Erträge (Summe aus Nummern 1 bis 10)</b>	<b>0,00</b>	<b>0</b>	<b>0,00</b>	<b>0,00</b>	<b>0,00</b>	<b>0</b>	<b>0,00</b>	<b>0</b>
12	Personalaufwendungen	0,00	0	0,00	0,00	0,00	0	0,00	0
13	Versorgungsaufwendungen	0,00	0	0,00	0,00	0,00	0	0,00	0
14	Aufwendungen für Sach- und Dienstleistungen	-62.736,18	-130.000	-16.858,61	113.141,39	0,00	0	-113.141,39	0
15	Abschreibungen	0,00	0	0,00	0,00	0,00	0	0,00	0
16	Zinsen und ähnliche Aufwendungen	0,00	0	0,00	0,00	0,00	0	0,00	0
17	Transferaufwendungen	0,00	0	0,00	0,00	0,00	0	0,00	0
18	Sonstige ordentliche Aufwendungen	-6.366,50	0	-10.058,89	-10.058,89	0,00	0	10.058,89	0
<b>19</b>	<b>Anteilige ordentliche Aufwendungen (Summe aus Nummern 12 bis 18)</b>	<b>-69.102,68</b>	<b>-130.000</b>	<b>-26.917,50</b>	<b>103.082,50</b>	<b>0,00</b>	<b>0</b>	<b>-103.082,50</b>	<b>0</b>
<b>20</b>	<b>Anteiliges ordentliches Ergebnis (Saldo aus Nummern 11 und 19)</b>	<b>-69.102,68</b>	<b>-130.000</b>	<b>-26.917,50</b>	<b>103.082,50</b>	<b>0,00</b>	<b>0</b>	<b>-103.082,50</b>	<b>0</b>
21	Erträge aus internen Leistungen	0,00	0	0,00	0,00	0,00	0	0,00	0
22	Aufwendungen für interne Leistungen	0,00	0	0,00	0,00	0,00	0	0,00	0
23	Kalkulatorische Kosten	-178,42	0	-769,33	-769,33	0,00	0	769,33	0
<b>24</b>	<b>Kalkulatorisches Ergebnis (Saldo aus Nummern 21 bis 23)</b>	<b>-178,42</b>	<b>0</b>	<b>-769,33</b>	<b>-769,33</b>	<b>0,00</b>	<b>0</b>	<b>769,33</b>	<b>0</b>
<b>25</b>	<b>Nettoressourcenbedarf/-überschuss (Saldo der Nummern 20 und 24)</b>	<b>-69.281,10</b>	<b>-130.000</b>	<b>-27.686,83</b>	<b>102.313,17</b>	<b>0,00</b>	<b>0</b>	<b>-102.313,17</b>	<b>0</b>

## Jahresabschluss NKHR 2023 der Stadt Markdorf

 <b>Teilfinanzrechnung mit Planvergleich</b> <b>Kostenstelle 541005 Radwege</b> Stadt Markdorf		Ergebnis 2022	Fortgeschr. Ansatz 2023	Ergebnis 2023	Vergleich Ergebnis/Ansatz (Sp.3 - 2)	Ergänz. Fest- legungen im HH-Vollzug	Ermächtig.- übertragung aus 2022	verfügbare Mittel abzgl. Ergebnis	Ermächtig.- übertragung nach 2024
EUR									
		1	2	3	4	5	6	7	8
1	Summe der Einzahlungen aus laufender Verwaltungstätigkeit (ohne außerordentliche zahlungswirksame Erträge aus Vermögensveräußerung)	0,00	0	0,00	0,00	0,00	0	0,00	0
2	Summe der Auszahlungen aus laufender Verwaltungstätigkeit	-48.268,49	-130.000	-47.751,69	82.248,31	0,00	0	-82.248,31	0
3	<b>Anteilliger Zahlungsmittelüberschuss/-bedarf aus laufender Verwaltungstätigkeit (Saldo aus Nummer 1 und 2)</b>	<b>-48.268,49</b>	<b>-130.000</b>	<b>-47.751,69</b>	<b>82.248,31</b>	<b>0,00</b>	<b>0</b>	<b>-82.248,31</b>	<b>0</b>
4	Einzahlungen aus Investitionszuwendungen	0,00	0	0,00	0,00	0,00	0	0,00	0
5	Einzahlungen aus Investitionsbeiträgen und ähnlichen Entgelten für Investitionstätigkeit	0,00	0	0,00	0,00	0,00	0	0,00	0
6	Einzahlungen aus der Veräußerung von Sachvermögen	0,00	0	0,00	0,00	0,00	0	0,00	0
7	Einzahlungen aus der Veräußerung von Finanzvermögen	0,00	0	0,00	0,00	0,00	0	0,00	0
8	Einzahlungen für sonstige Investitionstätigkeit	0,00	0	0,00	0,00	0,00	0	0,00	0
9	<b>Summe der Einzahlungen aus Investitionstätigkeit (Summe aus Nummer 4 bis 8)</b>	<b>0,00</b>	<b>0</b>	<b>0,00</b>	<b>0,00</b>	<b>0,00</b>	<b>0</b>	<b>0,00</b>	<b>0</b>
10	Auszahlungen für den Erwerb von Grundstücken und Gebäuden	-5.932,47	0	0,00	0,00	0,00	0	0,00	0
11	Auszahlungen für Baumaßnahmen	-1.200,00	-30.000	-13.641,69	16.358,31	0,00	0	-16.358,31	0
12	Auszahlungen für den Erwerb von beweglichem Sachvermögen	0,00	0	0,00	0,00	0,00	0	0,00	0
13	Auszahlungen für den Erwerb von Finanzvermögen	0,00	0	0,00	0,00	0,00	0	0,00	0
14	Auszahlungen für Investitionsförderungsmaßnahmen	0,00	0	0,00	0,00	0,00	0	0,00	0
15	Auszahlungen für den Erwerb von immateriellen Vermögensgegenständen	0,00	0	0,00	0,00	0,00	0	0,00	0
16	<b>Summe der Auszahlungen aus Investitionstätigkeit (Summe aus Nummer 10 bis 15)</b>	<b>-7.132,47</b>	<b>-30.000</b>	<b>-13.641,69</b>	<b>16.358,31</b>	<b>0,00</b>	<b>0</b>	<b>-16.358,31</b>	<b>0</b>
17	<b>Anteilliger Finanzierungsmittelüberschuss/-bedarf aus Investitionstätigkeit (Saldo aus Nummer 9 und 16)</b>	<b>-7.132,47</b>	<b>-30.000</b>	<b>-13.641,69</b>	<b>16.358,31</b>	<b>0,00</b>	<b>0</b>	<b>-16.358,31</b>	<b>0</b>
18	<b>Anteilliger Finanzierungsmittelüberschuss/-bedarf (Summe aus Nummer 3 und 17)</b>	<b>-55.400,96</b>	<b>-160.000</b>	<b>-61.393,38</b>	<b>98.606,62</b>	<b>0,00</b>	<b>0</b>	<b>-98.606,62</b>	<b>0</b>

## Jahresabschluss NKHR 2023 der Stadt Markdorf

 <b>Finanzrechnung der Investitionsmaßnahmen</b> <b>Kostenstelle 541005 Radwege</b> Stadt Markdorf									
<b>Investition T-5410-007 Tiefbau Radwegkonzeption</b>									
Nr.		Ergebnis 2022	Fortgeschr. Ansatz 2023	Ergebnis 2023	Vergleich Ergebnis/Ansatz (Sp.3 - 2)	Ergänz. Fest- legungen im HH-Vollzug	Ermächtig.- übertragung aus 2022	verfügbare Mittel abzgl. Ergebnis	Ermächtig.- übertragung nach 2024
		EUR							
		1	2	3	4	5	6	7	8
7	Auszahlungen für den Erwerb von Grundstücken und Gebäuden	-5.932,47	0	0,00	0,00	0,00	0	0,00	0
8	Auszahlungen für Baumaßnahmen	-1.200,00	-30.000	-13.641,69	16.358,31	0,00	0	-16.358,31	0
<b>13</b>	<b>Summe der Auszahlungen aus Investitionstätigkeit (Summe aus Nummer 7 bis 12)</b>	<b>-7.132,47</b>	<b>-30.000</b>	<b>-13.641,69</b>	<b>16.358,31</b>	<b>0,00</b>	<b>0</b>	<b>-16.358,31</b>	<b>0</b>
<b>14</b>	<b>Saldo aus Investitionstätigkeit (Saldo aus Nummer 6 und 13)</b>	<b>-7.132,47</b>	<b>-30.000</b>	<b>-13.641,69</b>	<b>16.358,31</b>	<b>0,00</b>	<b>0</b>	<b>-16.358,31</b>	<b>0</b>
<b>16</b>	<b>Gesamtkosten der Maßnahme (Summe aus Nummer 13 und 15)</b>	<b>-7.132,47</b>	<b>-30.000</b>	<b>-13.641,69</b>	<b>16.358,31</b>	<b>0,00</b>	<b>0</b>	<b>-16.358,31</b>	<b>0</b>


## Jahresabschluss NKHR 2023 der Stadt Markdorf


**Teilergebnisrechnung mit Planvergleich**  
**Produktgruppe 5450 Straßenreinigung und Winterdienst - [THH 5]**

Stadt Markdorf

Nr.		Ergebnis 2022	Fortgeschr. Ansatz 2023	Ergebnis 2023	Vergleich Ergebnis/Ansatz (Sp.3 - 2)	Ergänz. Fest- legungen im HH-Vollzug	Ermächtig.- übertragung aus 2022	verfügbare Mittel abzgl. Ergebnis	Ermächtig.- übertragung nach 2024
		EUR							
		1	2	3	4	5	6	7	8
1	Steuern und ähnliche Abgaben	0,00	0	0,00	0,00	0,00	0	0,00	0
2	Zuweisungen und Zuwendungen, Umlagen	0,00	0	0,00	0,00	0,00	0	0,00	0
3	Aufgelöste Investitionszuwendungen und -beiträge	0,00	0	0,00	0,00	0,00	0	0,00	0
4	Sonstige Transfererträge	0,00	0	0,00	0,00	0,00	0	0,00	0
5	Entgelte für öffentliche Leistungen oder Einrichtungen	0,00	0	0,00	0,00	0,00	0	0,00	0
6	Sonstige privatrechtliche Leistungsentgelte	28.570,52	4.200	226,10	-3.973,90	0,00	0	3.973,90	0
7	Kostenerstattungen und Kostenumlagen	0,00	0	0,00	0,00	0,00	0	0,00	0
8	Zinsen und ähnliche Erträge	0,00	0	0,00	0,00	0,00	0	0,00	0
9	Aktivierete Eigenleistungen und Bestandsveränderungen	0,00	0	0,00	0,00	0,00	0	0,00	0
10	Sonstige ordentliche Erträge	0,00	0	0,00	0,00	0,00	0	0,00	0
<b>11</b>	<b>Anteilige ordentliche Erträge (Summe aus Nummern 1 bis 10)</b>	<b>28.570,52</b>	<b>4.200</b>	<b>226,10</b>	<b>-3.973,90</b>	<b>0,00</b>	<b>0</b>	<b>3.973,90</b>	<b>0</b>
12	Personalaufwendungen	0,00	0	0,00	0,00	0,00	0	0,00	0
13	Versorgungsaufwendungen	0,00	0	0,00	0,00	0,00	0	0,00	0
14	Aufwendungen für Sach- und Dienstleistungen	-134.386,45	-173.950	-161.003,91	12.946,09	0,00	0	-12.946,09	0
15	Abschreibungen	0,00	-15.500	0,00	15.500,00	0,00	0	-15.500,00	0
16	Zinsen und ähnliche Aufwendungen	0,00	0	0,00	0,00	0,00	0	0,00	0
17	Transferaufwendungen	0,00	0	0,00	0,00	0,00	0	0,00	0
18	Sonstige ordentliche Aufwendungen	-7.168,36	-8.000	-5.195,70	2.804,30	0,00	0	-2.804,30	0
<b>19</b>	<b>Anteilige ordentliche Aufwendungen (Summe aus Nummern 12 bis 18)</b>	<b>-141.554,81</b>	<b>-197.450</b>	<b>-166.199,61</b>	<b>31.250,39</b>	<b>0,00</b>	<b>0</b>	<b>-31.250,39</b>	<b>0</b>
<b>20</b>	<b>Anteiliges ordentliches Ergebnis (Saldo aus Nummern 11 und 19)</b>	<b>-112.984,29</b>	<b>-193.250</b>	<b>-165.973,51</b>	<b>27.276,49</b>	<b>0,00</b>	<b>0</b>	<b>-27.276,49</b>	<b>0</b>
21	Erträge aus internen Leistungen	0,00	0	0,00	0,00	0,00	0	0,00	0
22	Aufwendungen für interne Leistungen	-201.167,36	-339.605	-215.508,34	124.096,66	0,00	0	-124.096,66	0
23	Kalkulatorische Kosten	-0,04	0	-0,04	-0,04	0,00	0	0,04	0
<b>24</b>	<b>Kalkulatorisches Ergebnis (Saldo aus Nummern 21 bis 23)</b>	<b>-201.167,40</b>	<b>-339.605</b>	<b>-215.508,38</b>	<b>124.096,62</b>	<b>0,00</b>	<b>0</b>	<b>-124.096,62</b>	<b>0</b>
<b>25</b>	<b>Nettoressourcenbedarf/-überschuss (Saldo der Nummern 20 und 24)</b>	<b>-314.151,69</b>	<b>-532.855</b>	<b>-381.481,89</b>	<b>151.373,11</b>	<b>0,00</b>	<b>0</b>	<b>-151.373,11</b>	<b>0</b>

## Jahresabschluss NKHR 2023 der Stadt Markdorf

 <b>Teilfinanzrechnung mit Planvergleich</b> <b>Produktgruppe 5450 Straßenreinigung und Winterdienst - [THH 5]</b> Stadt Markdorf		Ergebnis 2022	Fortgeschr. Ansatz 2023	Ergebnis 2023	Vergleich Ergebnis/Ansatz (Sp.3 - 2)	Ergänz. Fest- legungen im HH-Vollzug	Ermächtig.- übertragung aus 2022	verfügbare Mittel abzgl. Ergebnis	Ermächtig.- übertragung nach 2024
		EUR							
Nr.		1	2	3	4	5	6	7	8
1	Summe der Einzahlungen aus laufender Verwaltungstätigkeit (ohne außerordentliche zahlungswirksame Erträge aus Vermögensveräußerung)	12.043,96	4.200	16.752,66	12.552,66	0,00	0	-12.552,66	0
2	Summe der Auszahlungen aus laufender Verwaltungstätigkeit	-156.562,69	-181.950	-141.701,70	40.248,30	0,00	0	-40.248,30	0
<b>3</b>	<b>Anteiliger Zahlungsmittelüberschuss/-bedarf aus laufender Verwaltungstätigkeit (Saldo aus Nummer 1 und 2)</b>	<b>-144.518,73</b>	<b>-177.750</b>	<b>-124.949,04</b>	<b>52.800,96</b>	<b>0,00</b>	<b>0</b>	<b>-52.800,96</b>	<b>0</b>
4	Einzahlungen aus Investitionszuwendungen	0,00	0	0,00	0,00	0,00	0	0,00	0
5	Einzahlungen aus Investitionsbeiträgen und ähnlichen Entgelten für Investitionstätigkeit	0,00	0	0,00	0,00	0,00	0	0,00	0
6	Einzahlungen aus der Veräußerung von Sachvermögen	0,00	0	0,00	0,00	0,00	0	0,00	0
7	Einzahlungen aus der Veräußerung von Finanzvermögen	0,00	0	0,00	0,00	0,00	0	0,00	0
8	Einzahlungen für sonstige Investitionstätigkeit	0,00	0	0,00	0,00	0,00	0	0,00	0
<b>9</b>	<b>Summe der Einzahlungen aus Investitionstätigkeit (Summe aus Nummer 4 bis 8)</b>	<b>0,00</b>	<b>0</b>	<b>0,00</b>	<b>0,00</b>	<b>0,00</b>	<b>0</b>	<b>0,00</b>	<b>0</b>
10	Auszahlungen für den Erwerb von Grundstücken und Gebäuden	0,00	0	0,00	0,00	0,00	0	0,00	0
11	Auszahlungen für Baumaßnahmen	0,00	0	0,00	0,00	0,00	0	0,00	0
12	Auszahlungen für den Erwerb von beweglichem Sachvermögen	0,00	-1.000	0,00	1.000,00	0,00	0	-1.000,00	0
13	Auszahlungen für den Erwerb von Finanzvermögen	0,00	0	0,00	0,00	0,00	0	0,00	0
14	Auszahlungen für Investitionsförderungsmaßnahmen	0,00	0	0,00	0,00	0,00	0	0,00	0
15	Auszahlungen für den Erwerb von immateriellen Vermögensgegenständen	0,00	0	0,00	0,00	0,00	0	0,00	0
<b>16</b>	<b>Summe der Auszahlungen aus Investitionstätigkeit (Summe aus Nummer 10 bis 15)</b>	<b>0,00</b>	<b>-1.000</b>	<b>0,00</b>	<b>1.000,00</b>	<b>0,00</b>	<b>0</b>	<b>-1.000,00</b>	<b>0</b>
<b>17</b>	<b>Anteiliger Finanzierungsmittelüberschuss/-bedarf aus Investitionstätigkeit (Saldo aus Nummer 9 und 16)</b>	<b>0,00</b>	<b>-1.000</b>	<b>0,00</b>	<b>1.000,00</b>	<b>0,00</b>	<b>0</b>	<b>-1.000,00</b>	<b>0</b>
<b>18</b>	<b>Anteiliger Finanzierungsmittelüberschuss/-bedarf (Summe aus Nummer 3 und 17)</b>	<b>-144.518,73</b>	<b>-178.750</b>	<b>-124.949,04</b>	<b>53.800,96</b>	<b>0,00</b>	<b>0</b>	<b>-53.800,96</b>	<b>0</b>



## Jahresabschluss NKHR 2023 der Stadt Markdorf


**Finanzrechnung der Investitionsmaßnahmen**  
**Produktgruppe 5450 Straßenreinigung und Winterdienst - [THH 5]**

Stadt Markdorf

**Investition B-5450-001 Erwerb bewegl. Vermögen Straßenreinigung**

Nr.		Ergebnis 2022	Fortgeschr. Ansatz 2023	Ergebnis 2023	Vergleich Ergebnis/Ansatz (Sp.3 - 2)	Ergänz. Fest- legungen im HH-Vollzug	Ermächtig.- übertragung aus 2022	verfügbare Mittel abzgl. Ergebnis	Ermächtig.- übertragung nach 2024
		EUR							
		1	2	3	4	5	6	7	8
9	Auszahlungen für den Erwerb von beweglichem Sachvermögen	0,00	-1.000	0,00	1.000,00	0,00	0	-1.000,00	0
13	<b>Summe der Auszahlungen aus Investitionstätigkeit (Summe aus Nummer 7 bis 12)</b>	<b>0,00</b>	<b>-1.000</b>	<b>0,00</b>	<b>1.000,00</b>	<b>0,00</b>	<b>0</b>	<b>-1.000,00</b>	<b>0</b>
14	<b>Saldo aus Investitionstätigkeit (Saldo aus Nummer 6 und 13)</b>	<b>0,00</b>	<b>-1.000</b>	<b>0,00</b>	<b>1.000,00</b>	<b>0,00</b>	<b>0</b>	<b>-1.000,00</b>	<b>0</b>
16	<b>Gesamtkosten der Maßnahme (Summe aus Nummer 13 und 15)</b>	<b>0,00</b>	<b>-1.000</b>	<b>0,00</b>	<b>1.000,00</b>	<b>0,00</b>	<b>0</b>	<b>-1.000,00</b>	<b>0</b>


## Jahresabschluss NKHR 2023 der Stadt Markdorf


**Teilergebnisrechnung mit Planvergleich**  
**Produktgruppe 5460 Parkierungseinrichtungen - [THH 5]**


Stadt Markdorf

Nr.		Ergebnis 2022	Fortgeschr. Ansatz 2023	Ergebnis 2023	Vergleich Ergebnis/Ansatz (Sp.3 - 2)	Ergänz. Fest- legungen im HH-Vollzug	Ermächtig.- übertragung aus 2022	verfügbare Mittel abzgl. Ergebnis	Ermächtig.- übertragung nach 2024
		EUR							
		1	2	3	4	5	6	7	8
1	Steuern und ähnliche Abgaben	0,00	0	0,00	0,00	0,00	0	0,00	0
2	Zuweisungen und Zuwendungen, Umlagen	0,00	0	0,00	0,00	0,00	0	0,00	0
3	Aufgelöste Investitionszuwendungen und -beiträge	2.012,04	0	2.012,04	2.012,04	0,00	0	-2.012,04	0
4	Sonstige Transfererträge	0,00	0	0,00	0,00	0,00	0	0,00	0
5	Entgelte für öffentliche Leistungen oder Einrichtungen	0,00	0	0,00	0,00	0,00	0	0,00	0
6	Sonstige privatrechtliche Leistungsentgelte	3.402,96	3.400	3.465,96	65,96	0,00	0	-65,96	0
7	Kostenerstattungen und Kostenumlagen	0,00	0	0,00	0,00	0,00	0	0,00	0
8	Zinsen und ähnliche Erträge	0,00	0	0,00	0,00	0,00	0	0,00	0
9	Aktivierete Eigenleistungen und Bestandsveränderungen	0,00	0	0,00	0,00	0,00	0	0,00	0
10	Sonstige ordentliche Erträge	0,00	0	0,00	0,00	0,00	0	0,00	0
<b>11</b>	<b>Anteilige ordentliche Erträge (Summe aus Nummern 1 bis 10)</b>	<b>5.415,00</b>	<b>3.400</b>	<b>5.478,00</b>	<b>2.078,00</b>	<b>0,00</b>	<b>0</b>	<b>-2.078,00</b>	<b>0</b>
12	Personalaufwendungen	0,00	0	0,00	0,00	0,00	0	0,00	0
13	Versorgungsaufwendungen	0,00	0	0,00	0,00	0,00	0	0,00	0
14	Aufwendungen für Sach- und Dienstleistungen	-31.819,28	-76.350	-80.351,20	-4.001,20	0,00	0	4.001,20	0
15	Abschreibungen	-83.716,95	-89.000	-83.716,97	5.283,03	0,00	0	-5.283,03	0
16	Zinsen und ähnliche Aufwendungen	0,00	0	0,00	0,00	0,00	0	0,00	0
17	Transferaufwendungen	0,00	0	0,00	0,00	0,00	0	0,00	0
18	Sonstige ordentliche Aufwendungen	0,00	0	-80,00	-80,00	0,00	0	80,00	0
<b>19</b>	<b>Anteilige ordentliche Aufwendungen (Summe aus Nummern 12 bis 18)</b>	<b>-115.536,23</b>	<b>-165.350</b>	<b>-164.148,17</b>	<b>1.201,83</b>	<b>0,00</b>	<b>0</b>	<b>-1.201,83</b>	<b>0</b>
<b>20</b>	<b>Anteiliges ordentliches Ergebnis (Saldo aus Nummern 11 und 19)</b>	<b>-110.121,23</b>	<b>-161.950</b>	<b>-158.670,17</b>	<b>3.279,83</b>	<b>0,00</b>	<b>0</b>	<b>-3.279,83</b>	<b>0</b>
21	Erträge aus internen Leistungen	0,00	0	0,00	0,00	0,00	0	0,00	0
22	Aufwendungen für interne Leistungen	-27.219,83	-36.780	-23.827,42	12.952,58	0,00	0	-12.952,58	0
23	Kalkulatorische Kosten	-60.952,78	-14.600	-56.915,20	-42.315,20	0,00	0	42.315,20	0
<b>24</b>	<b>Kalkulatorisches Ergebnis (Saldo aus Nummern 21 bis 23)</b>	<b>-88.172,61</b>	<b>-51.380</b>	<b>-80.742,62</b>	<b>-29.362,62</b>	<b>0,00</b>	<b>0</b>	<b>29.362,62</b>	<b>0</b>
<b>25</b>	<b>Nettoressourcenbedarf/-überschuss (Saldo der Nummern 20 und 24)</b>	<b>-198.293,84</b>	<b>-213.330</b>	<b>-239.412,79</b>	<b>-26.082,79</b>	<b>0,00</b>	<b>0</b>	<b>26.082,79</b>	<b>0</b>

## Jahresabschluss NKHR 2023 der Stadt Markdorf

 <b>Teilfinanzrechnung mit Planvergleich</b> <b>Produktgruppe 5460 Parkierungseinrichtungen - [THH 5]</b> Stadt Markdorf		Ergebnis	Fortgeschr.	Ergebnis	Vergleich	Ergänz. Fest-	Ermächtig.-	verfügbare	Ermächtig.-
		2022	Ansatz	2023	Ergebnis/Ansatz	legungen im	übertragung	Mittel abzgl.	übertragung
		EUR							
		1	2	3	4	5	6	7	8
1	Summe der Einzahlungen aus laufender Verwaltungstätigkeit (ohne außerordentliche zahlungswirksame Erträge aus Vermögensveräußerung)	3.432,96	3.400	3.435,96	35,96	0,00	0	-35,96	0
2	Summe der Auszahlungen aus laufender Verwaltungstätigkeit	-52.438,71	-76.350	-39.492,99	36.857,01	0,00	0	-36.857,01	0
<b>3</b>	<b>Anteiliger Zahlungsmittelüberschuss/-bedarf aus laufender Verwaltungstätigkeit (Saldo aus Nummer 1 und 2)</b>	<b>-49.005,75</b>	<b>-72.950</b>	<b>-36.057,03</b>	<b>36.892,97</b>	<b>0,00</b>	<b>0</b>	<b>-36.892,97</b>	<b>0</b>
4	Einzahlungen aus Investitionszuwendungen	0,00	0	0,00	0,00	0,00	0	0,00	0
5	Einzahlungen aus Investitionsbeiträgen und ähnlichen Entgelten für Investitionstätigkeit	0,00	0	0,00	0,00	0,00	0	0,00	0
6	Einzahlungen aus der Veräußerung von Sachvermögen	0,00	0	0,00	0,00	0,00	0	0,00	0
7	Einzahlungen aus der Veräußerung von Finanzvermögen	0,00	0	0,00	0,00	0,00	0	0,00	0
8	Einzahlungen für sonstige Investitionstätigkeit	0,00	0	0,00	0,00	0,00	0	0,00	0
<b>9</b>	<b>Summe der Einzahlungen aus Investitionstätigkeit (Summe aus Nummer 4 bis 8)</b>	<b>0,00</b>	<b>0</b>	<b>0,00</b>	<b>0,00</b>	<b>0,00</b>	<b>0</b>	<b>0,00</b>	<b>0</b>
10	Auszahlungen für den Erwerb von Grundstücken und Gebäuden	0,00	0	0,00	0,00	0,00	0	0,00	0
11	Auszahlungen für Baumaßnahmen	-3.960,71	-340.000	-3.852,28	336.147,72	0,00	0	-336.147,72	0
12	Auszahlungen für den Erwerb von beweglichem Sachvermögen	0,00	0	0,00	0,00	0,00	0	0,00	0
13	Auszahlungen für den Erwerb von Finanzvermögen	0,00	0	0,00	0,00	0,00	0	0,00	0
14	Auszahlungen für Investitionsförderungsmaßnahmen	0,00	0	0,00	0,00	0,00	0	0,00	0
15	Auszahlungen für den Erwerb von immateriellen Vermögensgegenständen	0,00	0	0,00	0,00	0,00	0	0,00	0
<b>16</b>	<b>Summe der Auszahlungen aus Investitionstätigkeit (Summe aus Nummer 10 bis 15)</b>	<b>-3.960,71</b>	<b>-340.000</b>	<b>-3.852,28</b>	<b>336.147,72</b>	<b>0,00</b>	<b>0</b>	<b>-336.147,72</b>	<b>0</b>
<b>17</b>	<b>Anteiliger Finanzierungsmittelüberschuss/-bedarf aus Investitionstätigkeit (Saldo aus Nummer 9 und 16)</b>	<b>-3.960,71</b>	<b>-340.000</b>	<b>-3.852,28</b>	<b>336.147,72</b>	<b>0,00</b>	<b>0</b>	<b>-336.147,72</b>	<b>0</b>
<b>18</b>	<b>Anteiliger Finanzierungsmittelüberschuss/-bedarf (Summe aus Nummer 3 und 17)</b>	<b>-52.966,46</b>	<b>-412.950</b>	<b>-39.909,31</b>	<b>373.040,69</b>	<b>0,00</b>	<b>0</b>	<b>-373.040,69</b>	<b>0</b>

## Jahresabschluss NKHR 2023 der Stadt Markdorf

 <b>Finanzrechnung der Investitionsmaßnahmen</b> <b>Produktgruppe 5460 Parkierungseinrichtungen - [THH 5]</b> Stadt Markdorf									
<b>Investition H-5460-002 Konzeption und Umsetzung Parkhaus Poststraße</b>									
Nr.		Ergebnis 2022	Fortgeschr. Ansatz 2023	Ergebnis 2023	Vergleich Ergebnis/Ansatz (Sp.3 - 2)	Ergänz. Fest- legungen im HH-Vollzug	Ermächtig.- übertragung aus 2022	verfügbare Mittel abzgl. Ergebnis	Ermächtig.- übertragung nach 2024
EUR									
		1	2	3	4	5	6	7	8
8	Auszahlungen für Baumaßnahmen	0,00	-40.000	0,00	40.000,00	0,00	0	-40.000,00	0
13	Summe der Auszahlungen aus Investitionstätigkeit (Summe aus Nummer 7 bis 12)	0,00	-40.000	0,00	40.000,00	0,00	0	-40.000,00	0
14	Saldo aus Investitionstätigkeit (Saldo aus Nummer 6 und 13)	0,00	-40.000	0,00	40.000,00	0,00	0	-40.000,00	0
16	Gesamtkosten der Maßnahme (Summe aus Nummer 13 und 15)	0,00	-40.000	0,00	40.000,00	0,00	0	-40.000,00	0
<b>Investition H-5460-004 Hochbau Sanierung TG Biberacherhofstr./West III</b>									
Nr.		Ergebnis 2022	Fortgeschr. Ansatz 2023	Ergebnis 2023	Vergleich Ergebnis/Ansatz (Sp.3 - 2)	Ergänz. Fest- legungen im HH-Vollzug	Ermächtig.- übertragung aus 2022	verfügbare Mittel abzgl. Ergebnis	Ermächtig.- übertragung nach 2024
EUR									
		1	2	3	4	5	6	7	8
8	Auszahlungen für Baumaßnahmen	-3.960,71	-300.000	-3.852,28	296.147,72	0,00	0	-296.147,72	0
13	Summe der Auszahlungen aus Investitionstätigkeit (Summe aus Nummer 7 bis 12)	-3.960,71	-300.000	-3.852,28	296.147,72	0,00	0	-296.147,72	0
14	Saldo aus Investitionstätigkeit (Saldo aus Nummer 6 und 13)	-3.960,71	-300.000	-3.852,28	296.147,72	0,00	0	-296.147,72	0
16	Gesamtkosten der Maßnahme (Summe aus Nummer 13 und 15)	-3.960,71	-300.000	-3.852,28	296.147,72	0,00	0	-296.147,72	0


## Jahresabschluss NKHR 2023 der Stadt Markdorf


**Teilergebnisrechnung mit Planvergleich**  
**Kostenstelle 546000 sonstige Parkplätze**

Stadt Markdorf

Nr.		Ergebnis 2022	Fortgeschr. Ansatz 2023	Ergebnis 2023	Vergleich Ergebnis/Ansatz (Sp.3 - 2)	Ergänz. Fest- legungen im HH-Vollzug	Ermächtig.- übertragung aus 2022	verfügbare Mittel abzgl. Ergebnis	Ermächtig.- übertragung nach 2024
		EUR							
		1	2	3	4	5	6	7	8
1	Steuern und ähnliche Abgaben	0,00	0	0,00	0,00	0,00	0	0,00	0
2	Zuweisungen und Zuwendungen, Umlagen	0,00	0	0,00	0,00	0,00	0	0,00	0
3	Aufgelöste Investitionszuwendungen und -beiträge	2.012,04	0	2.012,04	2.012,04	0,00	0	-2.012,04	0
4	Sonstige Transfererträge	0,00	0	0,00	0,00	0,00	0	0,00	0
5	Entgelte für öffentliche Leistungen oder Einrichtungen	0,00	0	0,00	0,00	0,00	0	0,00	0
6	Sonstige privatrechtliche Leistungsentgelte	3.116,16	3.500	3.179,16	-320,84	0,00	0	320,84	0
7	Kostenerstattungen und Kostenumlagen	0,00	0	0,00	0,00	0,00	0	0,00	0
8	Zinsen und ähnliche Erträge	0,00	0	0,00	0,00	0,00	0	0,00	0
9	Aktivierete Eigenleistungen und Bestandsveränderungen	0,00	0	0,00	0,00	0,00	0	0,00	0
10	Sonstige ordentliche Erträge	0,00	0	0,00	0,00	0,00	0	0,00	0
<b>11</b>	<b>Anteilige ordentliche Erträge (Summe aus Nummern 1 bis 10)</b>	<b>5.128,20</b>	<b>3.500</b>	<b>5.191,20</b>	<b>1.691,20</b>	<b>0,00</b>	<b>0</b>	<b>-1.691,20</b>	<b>0</b>
12	Personalaufwendungen	0,00	0	0,00	0,00	0,00	0	0,00	0
13	Versorgungsaufwendungen	0,00	0	0,00	0,00	0,00	0	0,00	0
14	Aufwendungen für Sach- und Dienstleistungen	-1.119,28	-3.000	-226,13	2.773,87	0,00	0	-2.773,87	0
15	Abschreibungen	-12.117,64	-12.200	-12.117,66	82,34	0,00	0	-82,34	0
16	Zinsen und ähnliche Aufwendungen	0,00	0	0,00	0,00	0,00	0	0,00	0
17	Transferaufwendungen	0,00	0	0,00	0,00	0,00	0	0,00	0
18	Sonstige ordentliche Aufwendungen	0,00	0	0,00	0,00	0,00	0	0,00	0
<b>19</b>	<b>Anteilige ordentliche Aufwendungen (Summe aus Nummern 12 bis 18)</b>	<b>-13.236,92</b>	<b>-15.200</b>	<b>-12.343,79</b>	<b>2.856,21</b>	<b>0,00</b>	<b>0</b>	<b>-2.856,21</b>	<b>0</b>
<b>20</b>	<b>Anteiliges ordentliches Ergebnis (Saldo aus Nummern 11 und 19)</b>	<b>-8.108,72</b>	<b>-11.700</b>	<b>-7.152,59</b>	<b>4.547,41</b>	<b>0,00</b>	<b>0</b>	<b>-4.547,41</b>	<b>0</b>
21	Erträge aus internen Leistungen	0,00	0	0,00	0,00	0,00	0	0,00	0
22	Aufwendungen für interne Leistungen	-2.154,23	-676	-2.638,03	-1.962,03	0,00	0	1.962,03	0
23	Kalkulatorische Kosten	-4.274,86	-1.200	-3.870,65	-2.670,65	0,00	0	2.670,65	0
<b>24</b>	<b>Kalkulatorisches Ergebnis (Saldo aus Nummern 21 bis 23)</b>	<b>-6.429,09</b>	<b>-1.876</b>	<b>-6.508,68</b>	<b>-4.632,68</b>	<b>0,00</b>	<b>0</b>	<b>4.632,68</b>	<b>0</b>
<b>25</b>	<b>Nettoressourcenbedarf/-überschuss (Saldo der Nummern 20 und 24)</b>	<b>-14.537,81</b>	<b>-13.576</b>	<b>-13.661,27</b>	<b>-85,27</b>	<b>0,00</b>	<b>0</b>	<b>85,27</b>	<b>0</b>

## Jahresabschluss NKHR 2023 der Stadt Markdorf

 <b>Teilfinanzrechnung mit Planvergleich</b> <b>Kostenstelle 546000 sonstige Parkplätze</b> Stadt Markdorf		Ergebnis 2022	Fortgeschr. Ansatz 2023	Ergebnis 2023	Vergleich Ergebnis/Ansatz (Sp.3 - 2)	Ergänz. Fest- legungen im HH-Vollzug	Ermächtig.- übertragung aus 2022	verfügbare Mittel abzgl. Ergebnis	Ermächtig.- übertragung nach 2024
EUR									
		1	2	3	4	5	6	7	8
1	Summe der Einzahlungen aus laufender Verwaltungstätigkeit (ohne außerordentliche zahlungswirksame Erträge aus Vermögensveräußerung)	3.146,16	3.500	3.149,16	-350,84	0,00	0	350,84	0
2	Summe der Auszahlungen aus laufender Verwaltungstätigkeit	-2.801,50	-3.000	-247,26	2.752,74	0,00	0	-2.752,74	0
<b>3</b>	<b>Anteilliger Zahlungsmittelüberschuss/-bedarf aus laufender Verwaltungstätigkeit (Saldo aus Nummer 1 und 2)</b>	<b>344,66</b>	<b>500</b>	<b>2.901,90</b>	<b>2.401,90</b>	<b>0,00</b>	<b>0</b>	<b>-2.401,90</b>	<b>0</b>
4	Einzahlungen aus Investitionszuwendungen	0,00	0	0,00	0,00	0,00	0	0,00	0
5	Einzahlungen aus Investitionsbeiträgen und ähnlichen Entgelten für Investitionstätigkeit	0,00	0	0,00	0,00	0,00	0	0,00	0
6	Einzahlungen aus der Veräußerung von Sachvermögen	0,00	0	0,00	0,00	0,00	0	0,00	0
7	Einzahlungen aus der Veräußerung von Finanzvermögen	0,00	0	0,00	0,00	0,00	0	0,00	0
8	Einzahlungen für sonstige Investitionstätigkeit	0,00	0	0,00	0,00	0,00	0	0,00	0
<b>9</b>	<b>Summe der Einzahlungen aus Investitionstätigkeit (Summe aus Nummer 4 bis 8)</b>	<b>0,00</b>	<b>0</b>	<b>0,00</b>	<b>0,00</b>	<b>0,00</b>	<b>0</b>	<b>0,00</b>	<b>0</b>
10	Auszahlungen für den Erwerb von Grundstücken und Gebäuden	0,00	0	0,00	0,00	0,00	0	0,00	0
11	Auszahlungen für Baumaßnahmen	0,00	0	0,00	0,00	0,00	0	0,00	0
12	Auszahlungen für den Erwerb von beweglichem Sachvermögen	0,00	0	0,00	0,00	0,00	0	0,00	0
13	Auszahlungen für den Erwerb von Finanzvermögen	0,00	0	0,00	0,00	0,00	0	0,00	0
14	Auszahlungen für Investitionsförderungsmaßnahmen	0,00	0	0,00	0,00	0,00	0	0,00	0
15	Auszahlungen für den Erwerb von immateriellen Vermögensgegenständen	0,00	0	0,00	0,00	0,00	0	0,00	0
<b>16</b>	<b>Summe der Auszahlungen aus Investitionstätigkeit (Summe aus Nummer 10 bis 15)</b>	<b>0,00</b>	<b>0</b>	<b>0,00</b>	<b>0,00</b>	<b>0,00</b>	<b>0</b>	<b>0,00</b>	<b>0</b>
<b>17</b>	<b>Anteilliger Finanzierungsmittelüberschuss/-bedarf aus Investitionstätigkeit (Saldo aus Nummer 9 und 16)</b>	<b>0,00</b>	<b>0</b>	<b>0,00</b>	<b>0,00</b>	<b>0,00</b>	<b>0</b>	<b>0,00</b>	<b>0</b>
<b>18</b>	<b>Anteilliger Finanzierungsmittelüberschuss/-bedarf (Summe aus Nummer 3 und 17)</b>	<b>344,66</b>	<b>500</b>	<b>2.901,90</b>	<b>2.401,90</b>	<b>0,00</b>	<b>0</b>	<b>-2.401,90</b>	<b>0</b>


## Jahresabschluss NKHR 2023 der Stadt Markdorf


**Teilergebnisrechnung mit Planvergleich**  
**Kostenstelle 546001 Parkhaus Poststraße**

Stadt Markdorf


Nr.		Ergebnis 2022	Fortgeschr. Ansatz 2023	Ergebnis 2023	Vergleich Ergebnis/Ansatz (Sp.3 - 2)	Ergänz. Fest- legungen im HH-Vollzug	Ermächtig.- übertragung aus 2022	verfügbare Mittel abzgl. Ergebnis	Ermächtig.- übertragung nach 2024
		EUR							
		1	2	3	4	5	6	7	8
1	Steuern und ähnliche Abgaben	0,00	0	0,00	0,00	0,00	0	0,00	0
2	Zuweisungen und Zuwendungen, Umlagen	0,00	0	0,00	0,00	0,00	0	0,00	0
3	Aufgelöste Investitionszuwendungen und -beiträge	0,00	0	0,00	0,00	0,00	0	0,00	0
4	Sonstige Transfererträge	0,00	0	0,00	0,00	0,00	0	0,00	0
5	Entgelte für öffentliche Leistungen oder Einrichtungen	0,00	0	0,00	0,00	0,00	0	0,00	0
6	Sonstige privatrechtliche Leistungsentgelte	286,80	400	286,80	-113,20	0,00	0	113,20	0
7	Kostenerstattungen und Kostenumlagen	0,00	0	0,00	0,00	0,00	0	0,00	0
8	Zinsen und ähnliche Erträge	0,00	0	0,00	0,00	0,00	0	0,00	0
9	Aktivierete Eigenleistungen und Bestandsveränderungen	0,00	0	0,00	0,00	0,00	0	0,00	0
10	Sonstige ordentliche Erträge	0,00	0	0,00	0,00	0,00	0	0,00	0
<b>11</b>	<b>Anteilige ordentliche Erträge (Summe aus Nummern 1 bis 10)</b>	<b>286,80</b>	<b>400</b>	<b>286,80</b>	<b>-113,20</b>	<b>0,00</b>	<b>0</b>	<b>113,20</b>	<b>0</b>
12	Personalaufwendungen	0,00	0	0,00	0,00	0,00	0	0,00	0
13	Versorgungsaufwendungen	0,00	0	0,00	0,00	0,00	0	0,00	0
14	Aufwendungen für Sach- und Dienstleistungen	-9.013,01	-14.700	-21.968,43	-7.268,43	0,00	0	7.268,43	0
15	Abschreibungen	-17.588,26	-17.600	-17.588,26	11,74	0,00	0	-11,74	0
16	Zinsen und ähnliche Aufwendungen	0,00	0	0,00	0,00	0,00	0	0,00	0
17	Transferaufwendungen	0,00	0	0,00	0,00	0,00	0	0,00	0
18	Sonstige ordentliche Aufwendungen	0,00	0	0,00	0,00	0,00	0	0,00	0
<b>19</b>	<b>Anteilige ordentliche Aufwendungen (Summe aus Nummern 12 bis 18)</b>	<b>-26.601,27</b>	<b>-32.300</b>	<b>-39.556,69</b>	<b>-7.256,69</b>	<b>0,00</b>	<b>0</b>	<b>7.256,69</b>	<b>0</b>
<b>20</b>	<b>Anteiliges ordentliches Ergebnis (Saldo aus Nummern 11 und 19)</b>	<b>-26.314,47</b>	<b>-31.900</b>	<b>-39.269,89</b>	<b>-7.369,89</b>	<b>0,00</b>	<b>0</b>	<b>7.369,89</b>	<b>0</b>
21	Erträge aus internen Leistungen	0,00	0	0,00	0,00	0,00	0	0,00	0
22	Aufwendungen für interne Leistungen	-8.883,61	-15.455	-6.966,88	8.488,12	0,00	0	-8.488,12	0
23	Kalkulatorische Kosten	-6.885,32	0	-6.181,79	-6.181,79	0,00	0	6.181,79	0
<b>24</b>	<b>Kalkulatorisches Ergebnis (Saldo aus Nummern 21 bis 23)</b>	<b>-15.768,93</b>	<b>-15.455</b>	<b>-13.148,67</b>	<b>2.306,33</b>	<b>0,00</b>	<b>0</b>	<b>-2.306,33</b>	<b>0</b>
<b>25</b>	<b>Nettoressourcenbedarf/-überschuss (Saldo der Nummern 20 und 24)</b>	<b>-42.083,40</b>	<b>-47.355</b>	<b>-52.418,56</b>	<b>-5.063,56</b>	<b>0,00</b>	<b>0</b>	<b>5.063,56</b>	<b>0</b>

## Jahresabschluss NKHR 2023 der Stadt Markdorf

 <b>Teilfinanzrechnung mit Planvergleich</b> <b>Kostenstelle 546001 Parkhaus Poststraße</b> Stadt Markdorf		Ergebnis 2022	Fortgeschr. Ansatz 2023	Ergebnis 2023	Vergleich Ergebnis/Ansatz (Sp.3 - 2)	Ergänz. Fest- legungen im HH-Vollzug	Ermächtig.- übertragung aus 2022	verfügbare Mittel abzgl. Ergebnis	Ermächtig.- übertragung nach 2024
		EUR							
		1	2	3	4	5	6	7	8
1	Summe der Einzahlungen aus laufender Verwaltungstätigkeit (ohne außerordentliche zahlungswirksame Erträge aus Vermögensveräußerung)	286,80	400	286,80	-113,20	0,00	0	113,20	0
2	Summe der Auszahlungen aus laufender Verwaltungstätigkeit	-9.956,83	-14.700	-13.295,57	1.404,43	0,00	0	-1.404,43	0
<b>3</b>	<b>Anteiliger Zahlungsmittelüberschuss/-bedarf aus laufender Verwaltungstätigkeit (Saldo aus Nummer 1 und 2)</b>	<b>-9.670,03</b>	<b>-14.300</b>	<b>-13.008,77</b>	<b>1.291,23</b>	<b>0,00</b>	<b>0</b>	<b>-1.291,23</b>	<b>0</b>
4	Einzahlungen aus Investitionszuwendungen	0,00	0	0,00	0,00	0,00	0	0,00	0
5	Einzahlungen aus Investitionsbeiträgen und ähnlichen Entgelten für Investitionstätigkeit	0,00	0	0,00	0,00	0,00	0	0,00	0
6	Einzahlungen aus der Veräußerung von Sachvermögen	0,00	0	0,00	0,00	0,00	0	0,00	0
7	Einzahlungen aus der Veräußerung von Finanzvermögen	0,00	0	0,00	0,00	0,00	0	0,00	0
8	Einzahlungen für sonstige Investitionstätigkeit	0,00	0	0,00	0,00	0,00	0	0,00	0
<b>9</b>	<b>Summe der Einzahlungen aus Investitionstätigkeit (Summe aus Nummer 4 bis 8)</b>	<b>0,00</b>	<b>0</b>	<b>0,00</b>	<b>0,00</b>	<b>0,00</b>	<b>0</b>	<b>0,00</b>	<b>0</b>
10	Auszahlungen für den Erwerb von Grundstücken und Gebäuden	0,00	0	0,00	0,00	0,00	0	0,00	0
11	Auszahlungen für Baumaßnahmen	0,00	-40.000	0,00	40.000,00	0,00	0	-40.000,00	0
12	Auszahlungen für den Erwerb von beweglichem Sachvermögen	0,00	0	0,00	0,00	0,00	0	0,00	0
13	Auszahlungen für den Erwerb von Finanzvermögen	0,00	0	0,00	0,00	0,00	0	0,00	0
14	Auszahlungen für Investitionsförderungsmaßnahmen	0,00	0	0,00	0,00	0,00	0	0,00	0
15	Auszahlungen für den Erwerb von immateriellen Vermögensgegenständen	0,00	0	0,00	0,00	0,00	0	0,00	0
<b>16</b>	<b>Summe der Auszahlungen aus Investitionstätigkeit (Summe aus Nummer 10 bis 15)</b>	<b>0,00</b>	<b>-40.000</b>	<b>0,00</b>	<b>40.000,00</b>	<b>0,00</b>	<b>0</b>	<b>-40.000,00</b>	<b>0</b>
<b>17</b>	<b>Anteiliger Finanzierungsmittelüberschuss/-bedarf aus Investitionstätigkeit (Saldo aus Nummer 9 und 16)</b>	<b>0,00</b>	<b>-40.000</b>	<b>0,00</b>	<b>40.000,00</b>	<b>0,00</b>	<b>0</b>	<b>-40.000,00</b>	<b>0</b>
<b>18</b>	<b>Anteiliger Finanzierungsmittelüberschuss/-bedarf (Summe aus Nummer 3 und 17)</b>	<b>-9.670,03</b>	<b>-54.300</b>	<b>-13.008,77</b>	<b>41.291,23</b>	<b>0,00</b>	<b>0</b>	<b>-41.291,23</b>	<b>0</b>



## Jahresabschluss NKHR 2023 der Stadt Markdorf

 <b>Finanzrechnung der Investitionsmaßnahmen</b> <b>Kostenstelle 546001 Parkhaus Poststraße</b> Stadt Markdorf									
<b>Investition H-5460-002 Konzeption und Umsetzung Parkhaus Poststraße</b>									
Nr.		Ergebnis 2022	Fortgeschr. Ansatz 2023	Ergebnis 2023	Vergleich Ergebnis/Ansatz (Sp.3 - 2)	Ergänz. Fest- legungen im HH-Vollzug	Ermächtig.- übertragung aus 2022	verfügbare Mittel abzgl. Ergebnis	Ermächtig.- übertragung nach 2024
		EUR							
		1	2	3	4	5	6	7	8
8	Auszahlungen für Baumaßnahmen	0,00	-40.000	0,00	40.000,00	0,00	0	-40.000,00	0
13	<b>Summe der Auszahlungen aus Investitionstätigkeit (Summe aus Nummer 7 bis 12)</b>	<b>0,00</b>	<b>-40.000</b>	<b>0,00</b>	<b>40.000,00</b>	<b>0,00</b>	<b>0</b>	<b>-40.000,00</b>	<b>0</b>
14	<b>Saldo aus Investitionstätigkeit (Saldo aus Nummer 6 und 13)</b>	<b>0,00</b>	<b>-40.000</b>	<b>0,00</b>	<b>40.000,00</b>	<b>0,00</b>	<b>0</b>	<b>-40.000,00</b>	<b>0</b>
16	<b>Gesamtkosten der Maßnahme (Summe aus Nummer 13 und 15)</b>	<b>0,00</b>	<b>-40.000</b>	<b>0,00</b>	<b>40.000,00</b>	<b>0,00</b>	<b>0</b>	<b>-40.000,00</b>	<b>0</b>


## Jahresabschluss NKHR 2023 der Stadt Markdorf


**Teilergebnisrechnung mit Planvergleich**  
**Kostenstelle 546002 Tiefgarage Bischofsschloss**

Stadt Markdorf

Nr.		Ergebnis 2022	Fortgeschr. Ansatz 2023	Ergebnis 2023	Vergleich Ergebnis/Ansatz (Sp.3 - 2)	Ergänz. Fest- legungen im HH-Vollzug	Ermächtig.- übertragung aus 2022	verfügbare Mittel abzgl. Ergebnis	Ermächtig.- übertragung nach 2024
		EUR							
		1	2	3	4	5	6	7	8
1	Steuern und ähnliche Abgaben	0,00	0	0,00	0,00	0,00	0	0,00	0
2	Zuweisungen und Zuwendungen, Umlagen	0,00	0	0,00	0,00	0,00	0	0,00	0
3	Aufgelöste Investitionszuwendungen und -beiträge	0,00	0	0,00	0,00	0,00	0	0,00	0
4	Sonstige Transfererträge	0,00	0	0,00	0,00	0,00	0	0,00	0
5	Entgelte für öffentliche Leistungen oder Einrichtungen	0,00	0	0,00	0,00	0,00	0	0,00	0
6	Sonstige privatrechtliche Leistungsentgelte	0,00	0	0,00	0,00	0,00	0	0,00	0
7	Kostenerstattungen und Kostenumlagen	0,00	0	0,00	0,00	0,00	0	0,00	0
8	Zinsen und ähnliche Erträge	0,00	0	0,00	0,00	0,00	0	0,00	0
9	Aktivierete Eigenleistungen und Bestandsveränderungen	0,00	0	0,00	0,00	0,00	0	0,00	0
10	Sonstige ordentliche Erträge	0,00	0	0,00	0,00	0,00	0	0,00	0
<b>11</b>	<b>Anteilige ordentliche Erträge (Summe aus Nummern 1 bis 10)</b>	<b>0,00</b>	<b>0</b>	<b>0,00</b>	<b>0,00</b>	<b>0,00</b>	<b>0</b>	<b>0,00</b>	<b>0</b>
12	Personalaufwendungen	0,00	0	0,00	0,00	0,00	0	0,00	0
13	Versorgungsaufwendungen	0,00	0	0,00	0,00	0,00	0	0,00	0
14	Aufwendungen für Sach- und Dienstleistungen	-13.174,50	-23.400	-30.838,40	-7.438,40	0,00	0	7.438,40	0
15	Abschreibungen	-17.521,25	-17.600	-17.521,25	78,75	0,00	0	-78,75	0
16	Zinsen und ähnliche Aufwendungen	0,00	0	0,00	0,00	0,00	0	0,00	0
17	Transferaufwendungen	0,00	0	0,00	0,00	0,00	0	0,00	0
18	Sonstige ordentliche Aufwendungen	0,00	0	-80,00	-80,00	0,00	0	80,00	0
<b>19</b>	<b>Anteilige ordentliche Aufwendungen (Summe aus Nummern 12 bis 18)</b>	<b>-30.695,75</b>	<b>-41.000</b>	<b>-48.439,65</b>	<b>-7.439,65</b>	<b>0,00</b>	<b>0</b>	<b>7.439,65</b>	<b>0</b>
<b>20</b>	<b>Anteiliges ordentliches Ergebnis (Saldo aus Nummern 11 und 19)</b>	<b>-30.695,75</b>	<b>-41.000</b>	<b>-48.439,65</b>	<b>-7.439,65</b>	<b>0,00</b>	<b>0</b>	<b>7.439,65</b>	<b>0</b>
21	Erträge aus internen Leistungen	0,00	0	0,00	0,00	0,00	0	0,00	0
22	Aufwendungen für interne Leistungen	-12.283,34	-14.479	-9.627,50	4.851,50	0,00	0	-4.851,50	0
23	Kalkulatorische Kosten	-8.410,20	-700	-7.709,35	-7.009,35	0,00	0	7.009,35	0
<b>24</b>	<b>Kalkulatorisches Ergebnis (Saldo aus Nummern 21 bis 23)</b>	<b>-20.693,54</b>	<b>-15.179</b>	<b>-17.336,85</b>	<b>-2.157,85</b>	<b>0,00</b>	<b>0</b>	<b>2.157,85</b>	<b>0</b>
<b>25</b>	<b>Nettoressourcenbedarf/-überschuss (Saldo der Nummern 20 und 24)</b>	<b>-51.389,29</b>	<b>-56.179</b>	<b>-65.776,50</b>	<b>-9.597,50</b>	<b>0,00</b>	<b>0</b>	<b>9.597,50</b>	<b>0</b>

## Jahresabschluss NKHR 2023 der Stadt Markdorf

 <b>Teilfinanzrechnung mit Planvergleich</b> <b>Kostenstelle 546002 Tiefgarage Bischofsschloss</b> Stadt Markdorf		Ergebnis 2022	Fortgeschr. Ansatz 2023	Ergebnis 2023	Vergleich Ergebnis/Ansatz (Sp.3 - 2)	Ergänz. Fest- legungen im HH-Vollzug	Ermächtig.- übertragung aus 2022	verfügbare Mittel abzgl. Ergebnis	Ermächtig.- übertragung nach 2024
EUR									
		1	2	3	4	5	6	7	8
1	Summe der Einzahlungen aus laufender Verwaltungstätigkeit (ohne außerordentliche zahlungswirksame Erträge aus Vermögensveräußerung)	0,00	0	0,00	0,00	0,00	0	0,00	0
2	Summe der Auszahlungen aus laufender Verwaltungstätigkeit	-14.744,29	-23.400	-20.674,03	2.725,97	0,00	0	-2.725,97	0
3	<b>Anteiliger Zahlungsmittelüberschuss/-bedarf aus laufender Verwaltungstätigkeit (Saldo aus Nummer 1 und 2)</b>	<b>-14.744,29</b>	<b>-23.400</b>	<b>-20.674,03</b>	<b>2.725,97</b>	<b>0,00</b>	<b>0</b>	<b>-2.725,97</b>	<b>0</b>
4	Einzahlungen aus Investitionszuwendungen	0,00	0	0,00	0,00	0,00	0	0,00	0
5	Einzahlungen aus Investitionsbeiträgen und ähnlichen Entgelten für Investitionstätigkeit	0,00	0	0,00	0,00	0,00	0	0,00	0
6	Einzahlungen aus der Veräußerung von Sachvermögen	0,00	0	0,00	0,00	0,00	0	0,00	0
7	Einzahlungen aus der Veräußerung von Finanzvermögen	0,00	0	0,00	0,00	0,00	0	0,00	0
8	Einzahlungen für sonstige Investitionstätigkeit	0,00	0	0,00	0,00	0,00	0	0,00	0
9	<b>Summe der Einzahlungen aus Investitionstätigkeit (Summe aus Nummer 4 bis 8)</b>	<b>0,00</b>	<b>0</b>	<b>0,00</b>	<b>0,00</b>	<b>0,00</b>	<b>0</b>	<b>0,00</b>	<b>0</b>
10	Auszahlungen für den Erwerb von Grundstücken und Gebäuden	0,00	0	0,00	0,00	0,00	0	0,00	0
11	Auszahlungen für Baumaßnahmen	0,00	0	0,00	0,00	0,00	0	0,00	0
12	Auszahlungen für den Erwerb von beweglichem Sachvermögen	0,00	0	0,00	0,00	0,00	0	0,00	0
13	Auszahlungen für den Erwerb von Finanzvermögen	0,00	0	0,00	0,00	0,00	0	0,00	0
14	Auszahlungen für Investitionsförderungsmaßnahmen	0,00	0	0,00	0,00	0,00	0	0,00	0
15	Auszahlungen für den Erwerb von immateriellen Vermögensgegenständen	0,00	0	0,00	0,00	0,00	0	0,00	0
16	<b>Summe der Auszahlungen aus Investitionstätigkeit (Summe aus Nummer 10 bis 15)</b>	<b>0,00</b>	<b>0</b>	<b>0,00</b>	<b>0,00</b>	<b>0,00</b>	<b>0</b>	<b>0,00</b>	<b>0</b>
17	<b>Anteiliger Finanzierungsmittelüberschuss/-bedarf aus Investitionstätigkeit (Saldo aus Nummer 9 und 16)</b>	<b>0,00</b>	<b>0</b>	<b>0,00</b>	<b>0,00</b>	<b>0,00</b>	<b>0</b>	<b>0,00</b>	<b>0</b>
18	<b>Anteiliger Finanzierungsmittelüberschuss/-bedarf (Summe aus Nummer 3 und 17)</b>	<b>-14.744,29</b>	<b>-23.400</b>	<b>-20.674,03</b>	<b>2.725,97</b>	<b>0,00</b>	<b>0</b>	<b>-2.725,97</b>	<b>0</b>


## Jahresabschluss NKHR 2023 der Stadt Markdorf


**Teilergebnisrechnung mit Planvergleich**  
**Kostenstelle 546003 Tiefgarage West III**


Stadt Markdorf

Nr.		Ergebnis 2022	Fortgeschr. Ansatz 2023	Ergebnis 2023	Vergleich Ergebnis/Ansatz (Sp.3 - 2)	Ergänz. Fest- legungen im HH-Vollzug	Ermächtig.- übertragung aus 2022	verfügbare Mittel abzgl. Ergebnis	Ermächtig.- übertragung nach 2024
		EUR							
		1	2	3	4	5	6	7	8
1	Steuern und ähnliche Abgaben	0,00	0	0,00	0,00	0,00	0	0,00	0
2	Zuweisungen und Zuwendungen, Umlagen	0,00	0	0,00	0,00	0,00	0	0,00	0
3	Aufgelöste Investitionszuwendungen und -beiträge	0,00	0	0,00	0,00	0,00	0	0,00	0
4	Sonstige Transfererträge	0,00	0	0,00	0,00	0,00	0	0,00	0
5	Entgelte für öffentliche Leistungen oder Einrichtungen	0,00	0	0,00	0,00	0,00	0	0,00	0
6	Sonstige privatrechtliche Leistungsentgelte	0,00	0	0,00	0,00	0,00	0	0,00	0
7	Kostenerstattungen und Kostenumlagen	0,00	0	0,00	0,00	0,00	0	0,00	0
8	Zinsen und ähnliche Erträge	0,00	0	0,00	0,00	0,00	0	0,00	0
9	Aktivierete Eigenleistungen und Bestandsveränderungen	0,00	0	0,00	0,00	0,00	0	0,00	0
10	Sonstige ordentliche Erträge	0,00	0	0,00	0,00	0,00	0	0,00	0
<b>11</b>	<b>Anteilige ordentliche Erträge (Summe aus Nummern 1 bis 10)</b>	<b>0,00</b>	<b>0</b>	<b>0,00</b>	<b>0,00</b>	<b>0,00</b>	<b>0</b>	<b>0,00</b>	<b>0</b>
12	Personalaufwendungen	0,00	0	0,00	0,00	0,00	0	0,00	0
13	Versorgungsaufwendungen	0,00	0	0,00	0,00	0,00	0	0,00	0
14	Aufwendungen für Sach- und Dienstleistungen	-3.693,38	-19.000	-27.096,93	-8.096,93	0,00	0	8.096,93	0
15	Abschreibungen	-26.569,56	-26.600	-26.569,56	30,44	0,00	0	-30,44	0
16	Zinsen und ähnliche Aufwendungen	0,00	0	0,00	0,00	0,00	0	0,00	0
17	Transferaufwendungen	0,00	0	0,00	0,00	0,00	0	0,00	0
18	Sonstige ordentliche Aufwendungen	0,00	0	0,00	0,00	0,00	0	0,00	0
<b>19</b>	<b>Anteilige ordentliche Aufwendungen (Summe aus Nummern 12 bis 18)</b>	<b>-30.262,94</b>	<b>-45.600</b>	<b>-53.666,49</b>	<b>-8.066,49</b>	<b>0,00</b>	<b>0</b>	<b>8.066,49</b>	<b>0</b>
<b>20</b>	<b>Anteiliges ordentliches Ergebnis (Saldo aus Nummern 11 und 19)</b>	<b>-30.262,94</b>	<b>-45.600</b>	<b>-53.666,49</b>	<b>-8.066,49</b>	<b>0,00</b>	<b>0</b>	<b>8.066,49</b>	<b>0</b>
21	Erträge aus internen Leistungen	0,00	0	0,00	0,00	0,00	0	0,00	0
22	Aufwendungen für interne Leistungen	-1.062,00	-1.058	-2.258,85	-1.200,85	0,00	0	1.200,85	0
23	Kalkulatorische Kosten	-39.029,56	-12.700	-37.197,38	-24.497,38	0,00	0	24.497,38	0
<b>24</b>	<b>Kalkulatorisches Ergebnis (Saldo aus Nummern 21 bis 23)</b>	<b>-40.091,56</b>	<b>-13.758</b>	<b>-39.456,23</b>	<b>-25.698,23</b>	<b>0,00</b>	<b>0</b>	<b>25.698,23</b>	<b>0</b>
<b>25</b>	<b>Nettoressourcenbedarf/-überschuss (Saldo der Nummern 20 und 24)</b>	<b>-70.354,50</b>	<b>-59.358</b>	<b>-93.122,72</b>	<b>-33.764,72</b>	<b>0,00</b>	<b>0</b>	<b>33.764,72</b>	<b>0</b>

## Jahresabschluss NKHR 2023 der Stadt Markdorf

 <b>Teilfinanzrechnung mit Planvergleich</b> <b>Kostenstelle 546003 Tiefgarage West III</b> Stadt Markdorf		Ergebnis 2022	Fortgeschr. Ansatz 2023	Ergebnis 2023	Vergleich Ergebnis/Ansatz (Sp.3 - 2)	Ergänz. Fest- legungen im HH-Vollzug	Ermächtig.- übertragung aus 2022	verfügbare Mittel abzgl. Ergebnis	Ermächtig.- übertragung nach 2024
		EUR							
		1	2	3	4	5	6	7	8
1	Summe der Einzahlungen aus laufender Verwaltungstätigkeit (ohne außerordentliche zahlungswirksame Erträge aus Vermögensveräußerung)	0,00	0	0,00	0,00	0,00	0	0,00	0
2	Summe der Auszahlungen aus laufender Verwaltungstätigkeit	-3.896,54	-19.000	-4.574,38	14.425,62	0,00	0	-14.425,62	0
<b>3</b>	<b>Anteilliger Zahlungsmittelüberschuss/-bedarf aus laufender Verwaltungstätigkeit (Saldo aus Nummer 1 und 2)</b>	<b>-3.896,54</b>	<b>-19.000</b>	<b>-4.574,38</b>	<b>14.425,62</b>	<b>0,00</b>	<b>0</b>	<b>-14.425,62</b>	<b>0</b>
4	Einzahlungen aus Investitionszuwendungen	0,00	0	0,00	0,00	0,00	0	0,00	0
5	Einzahlungen aus Investitionsbeiträgen und ähnlichen Entgelten für Investitionstätigkeit	0,00	0	0,00	0,00	0,00	0	0,00	0
6	Einzahlungen aus der Veräußerung von Sachvermögen	0,00	0	0,00	0,00	0,00	0	0,00	0
7	Einzahlungen aus der Veräußerung von Finanzvermögen	0,00	0	0,00	0,00	0,00	0	0,00	0
8	Einzahlungen für sonstige Investitionstätigkeit	0,00	0	0,00	0,00	0,00	0	0,00	0
<b>9</b>	<b>Summe der Einzahlungen aus Investitionstätigkeit (Summe aus Nummer 4 bis 8)</b>	<b>0,00</b>	<b>0</b>	<b>0,00</b>	<b>0,00</b>	<b>0,00</b>	<b>0</b>	<b>0,00</b>	<b>0</b>
10	Auszahlungen für den Erwerb von Grundstücken und Gebäuden	0,00	0	0,00	0,00	0,00	0	0,00	0
11	Auszahlungen für Baumaßnahmen	-3.960,71	-300.000	-3.852,28	296.147,72	0,00	0	-296.147,72	0
12	Auszahlungen für den Erwerb von beweglichem Sachvermögen	0,00	0	0,00	0,00	0,00	0	0,00	0
13	Auszahlungen für den Erwerb von Finanzvermögen	0,00	0	0,00	0,00	0,00	0	0,00	0
14	Auszahlungen für Investitionsförderungsmaßnahmen	0,00	0	0,00	0,00	0,00	0	0,00	0
15	Auszahlungen für den Erwerb von immateriellen Vermögensgegenständen	0,00	0	0,00	0,00	0,00	0	0,00	0
<b>16</b>	<b>Summe der Auszahlungen aus Investitionstätigkeit (Summe aus Nummer 10 bis 15)</b>	<b>-3.960,71</b>	<b>-300.000</b>	<b>-3.852,28</b>	<b>296.147,72</b>	<b>0,00</b>	<b>0</b>	<b>-296.147,72</b>	<b>0</b>
<b>17</b>	<b>Anteilliger Finanzierungsmittelüberschuss/-bedarf aus Investitionstätigkeit (Saldo aus Nummer 9 und 16)</b>	<b>-3.960,71</b>	<b>-300.000</b>	<b>-3.852,28</b>	<b>296.147,72</b>	<b>0,00</b>	<b>0</b>	<b>-296.147,72</b>	<b>0</b>
<b>18</b>	<b>Anteilliger Finanzierungsmittelüberschuss/-bedarf (Summe aus Nummer 3 und 17)</b>	<b>-7.857,25</b>	<b>-319.000</b>	<b>-8.426,66</b>	<b>310.573,34</b>	<b>0,00</b>	<b>0</b>	<b>-310.573,34</b>	<b>0</b>

## Jahresabschluss NKHR 2023 der Stadt Markdorf

 <b>Finanzrechnung der Investitionsmaßnahmen</b> <b>Kostenstelle 546003 Tiefgarage West III</b> Stadt Markdorf									
<b>Investition H-5460-004 Hochbau Sanierung TG Biberacherhofstr./West III</b>									
Nr.		Ergebnis 2022	Fortgeschr. Ansatz 2023	Ergebnis 2023	Vergleich Ergebnis/Ansatz (Sp.3 - 2)	Ergänz. Fest- legungen im HH-Vollzug	Ermächtig.- übertragung aus 2022	verfügbare Mittel abzgl. Ergebnis	Ermächtig.- übertragung nach 2024
		EUR							
		1	2	3	4	5	6	7	8
8	Auszahlungen für Baumaßnahmen	-3.960,71	-300.000	-3.852,28	296.147,72	0,00	0	-296.147,72	0
13	<b>Summe der Auszahlungen aus Investitionstätigkeit (Summe aus Nummer 7 bis 12)</b>	<b>-3.960,71</b>	<b>-300.000</b>	<b>-3.852,28</b>	<b>296.147,72</b>	<b>0,00</b>	<b>0</b>	<b>-296.147,72</b>	<b>0</b>
14	<b>Saldo aus Investitionstätigkeit (Saldo aus Nummer 6 und 13)</b>	<b>-3.960,71</b>	<b>-300.000</b>	<b>-3.852,28</b>	<b>296.147,72</b>	<b>0,00</b>	<b>0</b>	<b>-296.147,72</b>	<b>0</b>
16	<b>Gesamtkosten der Maßnahme (Summe aus Nummer 13 und 15)</b>	<b>-3.960,71</b>	<b>-300.000</b>	<b>-3.852,28</b>	<b>296.147,72</b>	<b>0,00</b>	<b>0</b>	<b>-296.147,72</b>	<b>0</b>


## Jahresabschluss NKHR 2023 der Stadt Markdorf


**Teilergebnisrechnung mit Planvergleich**  
**Kostenstelle 546004 Parkplätze Bahnhof (P+R)**

Stadt Markdorf

Nr.		Ergebnis 2022	Fortgeschr. Ansatz 2023	Ergebnis 2023	Vergleich Ergebnis/Ansatz (Sp.3 - 2)	Ergänz. Fest- legungen im HH-Vollzug	Ermächtig.- übertragung aus 2022	verfügbare Mittel abzgl. Ergebnis	Ermächtig.- übertragung nach 2024
		EUR							
		1	2	3	4	5	6	7	8
1	Steuern und ähnliche Abgaben	0,00	0	0,00	0,00	0,00	0	0,00	0
2	Zuweisungen und Zuwendungen, Umlagen	0,00	0	0,00	0,00	0,00	0	0,00	0
3	Aufgelöste Investitionszuwendungen und -beiträge	0,00	0	0,00	0,00	0,00	0	0,00	0
4	Sonstige Transfererträge	0,00	0	0,00	0,00	0,00	0	0,00	0
5	Entgelte für öffentliche Leistungen oder Einrichtungen	0,00	0	0,00	0,00	0,00	0	0,00	0
6	Sonstige privatrechtliche Leistungsentgelte	0,00	2.000	0,00	-2.000,00	0,00	0	2.000,00	0
7	Kostenerstattungen und Kostenumlagen	0,00	0	0,00	0,00	0,00	0	0,00	0
8	Zinsen und ähnliche Erträge	0,00	0	0,00	0,00	0,00	0	0,00	0
9	Aktivierete Eigenleistungen und Bestandsveränderungen	0,00	0	0,00	0,00	0,00	0	0,00	0
10	Sonstige ordentliche Erträge	0,00	0	0,00	0,00	0,00	0	0,00	0
<b>11</b>	<b>Anteilige ordentliche Erträge (Summe aus Nummern 1 bis 10)</b>	<b>0,00</b>	<b>2.000</b>	<b>0,00</b>	<b>-2.000,00</b>	<b>0,00</b>	<b>0</b>	<b>2.000,00</b>	<b>0</b>
12	Personalaufwendungen	0,00	0	0,00	0,00	0,00	0	0,00	0
13	Versorgungsaufwendungen	0,00	0	0,00	0,00	0,00	0	0,00	0
14	Aufwendungen für Sach- und Dienstleistungen	-587,23	-850	-221,31	628,69	0,00	0	-628,69	0
15	Abschreibungen	0,00	-5.000	0,00	5.000,00	0,00	0	-5.000,00	0
16	Zinsen und ähnliche Aufwendungen	0,00	0	0,00	0,00	0,00	0	0,00	0
17	Transferaufwendungen	0,00	0	0,00	0,00	0,00	0	0,00	0
18	Sonstige ordentliche Aufwendungen	0,00	0	0,00	0,00	0,00	0	0,00	0
<b>19</b>	<b>Anteilige ordentliche Aufwendungen (Summe aus Nummern 12 bis 18)</b>	<b>-587,23</b>	<b>-5.850</b>	<b>-221,31</b>	<b>5.628,69</b>	<b>0,00</b>	<b>0</b>	<b>-5.628,69</b>	<b>0</b>
<b>20</b>	<b>Anteiliges ordentliches Ergebnis (Saldo aus Nummern 11 und 19)</b>	<b>-587,23</b>	<b>-3.850</b>	<b>-221,31</b>	<b>3.628,69</b>	<b>0,00</b>	<b>0</b>	<b>-3.628,69</b>	<b>0</b>
21	Erträge aus internen Leistungen	0,00	0	0,00	0,00	0,00	0	0,00	0
22	Aufwendungen für interne Leistungen	-1.423,30	-2.721	-1.491,48	1.229,52	0,00	0	-1.229,52	0
23	Kalkulatorische Kosten	0,00	0	0,00	0,00	0,00	0	0,00	0
<b>24</b>	<b>Kalkulatorisches Ergebnis (Saldo aus Nummern 21 bis 23)</b>	<b>-1.423,30</b>	<b>-2.721</b>	<b>-1.491,48</b>	<b>1.229,52</b>	<b>0,00</b>	<b>0</b>	<b>-1.229,52</b>	<b>0</b>
<b>25</b>	<b>Nettoressourcenbedarf/-überschuss (Saldo der Nummern 20 und 24)</b>	<b>-2.010,53</b>	<b>-6.571</b>	<b>-1.712,79</b>	<b>4.858,21</b>	<b>0,00</b>	<b>0</b>	<b>-4.858,21</b>	<b>0</b>

## Jahresabschluss NKHR 2023 der Stadt Markdorf

 <b>Teilfinanzrechnung mit Planvergleich</b> <b>Kostenstelle 546004 Parkplätze Bahnhof (P+R)</b> Stadt Markdorf		Ergebnis 2022	Fortgeschr. Ansatz 2023	Ergebnis 2023	Vergleich Ergebnis/Ansatz (Sp.3 - 2)	Ergänz. Fest- legungen im HH-Vollzug	Ermächtig.- übertragung aus 2022	verfügbare Mittel abzgl. Ergebnis	Ermächtig.- übertragung nach 2024
		EUR							
		1	2	3	4	5	6	7	8
1	Summe der Einzahlungen aus laufender Verwaltungstätigkeit (ohne außerordentliche zahlungswirksame Erträge aus Vermögensveräußerung)	0,00	2.000	0,00	-2.000,00	0,00	0	2.000,00	0
2	Summe der Auszahlungen aus laufender Verwaltungstätigkeit	-587,23	-850	-221,31	628,69	0,00	0	-628,69	0
<b>3</b>	<b>Anteiliger Zahlungsmittelüberschuss/-bedarf aus laufender Verwaltungstätigkeit (Saldo aus Nummer 1 und 2)</b>	<b>-587,23</b>	<b>1.150</b>	<b>-221,31</b>	<b>-1.371,31</b>	<b>0,00</b>	<b>0</b>	<b>1.371,31</b>	<b>0</b>
4	Einzahlungen aus Investitionszuwendungen	0,00	0	0,00	0,00	0,00	0	0,00	0
5	Einzahlungen aus Investitionsbeiträgen und ähnlichen Entgelten für Investitionstätigkeit	0,00	0	0,00	0,00	0,00	0	0,00	0
6	Einzahlungen aus der Veräußerung von Sachvermögen	0,00	0	0,00	0,00	0,00	0	0,00	0
7	Einzahlungen aus der Veräußerung von Finanzvermögen	0,00	0	0,00	0,00	0,00	0	0,00	0
8	Einzahlungen für sonstige Investitionstätigkeit	0,00	0	0,00	0,00	0,00	0	0,00	0
<b>9</b>	<b>Summe der Einzahlungen aus Investitionstätigkeit (Summe aus Nummer 4 bis 8)</b>	<b>0,00</b>	<b>0</b>	<b>0,00</b>	<b>0,00</b>	<b>0,00</b>	<b>0</b>	<b>0,00</b>	<b>0</b>
10	Auszahlungen für den Erwerb von Grundstücken und Gebäuden	0,00	0	0,00	0,00	0,00	0	0,00	0
11	Auszahlungen für Baumaßnahmen	0,00	0	0,00	0,00	0,00	0	0,00	0
12	Auszahlungen für den Erwerb von beweglichem Sachvermögen	0,00	0	0,00	0,00	0,00	0	0,00	0
13	Auszahlungen für den Erwerb von Finanzvermögen	0,00	0	0,00	0,00	0,00	0	0,00	0
14	Auszahlungen für Investitionsförderungsmaßnahmen	0,00	0	0,00	0,00	0,00	0	0,00	0
15	Auszahlungen für den Erwerb von immateriellen Vermögensgegenständen	0,00	0	0,00	0,00	0,00	0	0,00	0
<b>16</b>	<b>Summe der Auszahlungen aus Investitionstätigkeit (Summe aus Nummer 10 bis 15)</b>	<b>0,00</b>	<b>0</b>	<b>0,00</b>	<b>0,00</b>	<b>0,00</b>	<b>0</b>	<b>0,00</b>	<b>0</b>
<b>17</b>	<b>Anteiliger Finanzierungsmittelüberschuss/-bedarf aus Investitionstätigkeit (Saldo aus Nummer 9 und 16)</b>	<b>0,00</b>	<b>0</b>	<b>0,00</b>	<b>0,00</b>	<b>0,00</b>	<b>0</b>	<b>0,00</b>	<b>0</b>
<b>18</b>	<b>Anteiliger Finanzierungsmittelüberschuss/-bedarf (Summe aus Nummer 3 und 17)</b>	<b>-587,23</b>	<b>1.150</b>	<b>-221,31</b>	<b>-1.371,31</b>	<b>0,00</b>	<b>0</b>	<b>1.371,31</b>	<b>0</b>




## Jahresabschluss NKHR 2023 der Stadt Markdorf


**Teilergebnisrechnung mit Planvergleich**  
**Kostenstelle 546005 Parkplätze Bahnhof (westlich)**

Stadt Markdorf

Nr.		Ergebnis 2022	Fortgeschr. Ansatz 2023	Ergebnis 2023	Vergleich Ergebnis/Ansatz (Sp.3 - 2)	Ergänz. Fest- legungen im HH-Vollzug	Ermächtig.- übertragung aus 2022	verfügbare Mittel abzgl. Ergebnis	Ermächtig.- übertragung nach 2024
		EUR							
		1	2	3	4	5	6	7	8
1	Steuern und ähnliche Abgaben	0,00	0	0,00	0,00	0,00	0	0,00	0
2	Zuweisungen und Zuwendungen, Umlagen	0,00	0	0,00	0,00	0,00	0	0,00	0
3	Aufgelöste Investitionszuwendungen und -beiträge	0,00	0	0,00	0,00	0,00	0	0,00	0
4	Sonstige Transfererträge	0,00	0	0,00	0,00	0,00	0	0,00	0
5	Entgelte für öffentliche Leistungen oder Einrichtungen	0,00	0	0,00	0,00	0,00	0	0,00	0
6	Sonstige privatrechtliche Leistungsentgelte	0,00	0	0,00	0,00	0,00	0	0,00	0
7	Kostenerstattungen und Kostenumlagen	0,00	0	0,00	0,00	0,00	0	0,00	0
8	Zinsen und ähnliche Erträge	0,00	0	0,00	0,00	0,00	0	0,00	0
9	Aktivierete Eigenleistungen und Bestandsveränderungen	0,00	0	0,00	0,00	0,00	0	0,00	0
10	Sonstige ordentliche Erträge	0,00	0	0,00	0,00	0,00	0	0,00	0
<b>11</b>	<b>Anteilige ordentliche Erträge (Summe aus Nummern 1 bis 10)</b>	<b>0,00</b>	<b>0</b>	<b>0,00</b>	<b>0,00</b>	<b>0,00</b>	<b>0</b>	<b>0,00</b>	<b>0</b>
12	Personalaufwendungen	0,00	0	0,00	0,00	0,00	0	0,00	0
13	Versorgungsaufwendungen	0,00	0	0,00	0,00	0,00	0	0,00	0
14	Aufwendungen für Sach- und Dienstleistungen	-4.231,88	-15.400	0,00	15.400,00	0,00	0	-15.400,00	0
15	Abschreibungen	-9.920,24	-10.000	-9.920,24	79,76	0,00	0	-79,76	0
16	Zinsen und ähnliche Aufwendungen	0,00	0	0,00	0,00	0,00	0	0,00	0
17	Transferaufwendungen	0,00	0	0,00	0,00	0,00	0	0,00	0
18	Sonstige ordentliche Aufwendungen	0,00	0	0,00	0,00	0,00	0	0,00	0
<b>19</b>	<b>Anteilige ordentliche Aufwendungen (Summe aus Nummern 12 bis 18)</b>	<b>-14.152,12</b>	<b>-25.400</b>	<b>-9.920,24</b>	<b>15.479,76</b>	<b>0,00</b>	<b>0</b>	<b>-15.479,76</b>	<b>0</b>
<b>20</b>	<b>Anteiliges ordentliches Ergebnis (Saldo aus Nummern 11 und 19)</b>	<b>-14.152,12</b>	<b>-25.400</b>	<b>-9.920,24</b>	<b>15.479,76</b>	<b>0,00</b>	<b>0</b>	<b>-15.479,76</b>	<b>0</b>
21	Erträge aus internen Leistungen	0,00	0	0,00	0,00	0,00	0	0,00	0
22	Aufwendungen für interne Leistungen	-1.413,35	-2.391	-844,68	1.546,32	0,00	0	-1.546,32	0
23	Kalkulatorische Kosten	-2.352,84	0	-1.956,03	-1.956,03	0,00	0	1.956,03	0
<b>24</b>	<b>Kalkulatorisches Ergebnis (Saldo aus Nummern 21 bis 23)</b>	<b>-3.766,19</b>	<b>-2.391</b>	<b>-2.800,71</b>	<b>-409,71</b>	<b>0,00</b>	<b>0</b>	<b>409,71</b>	<b>0</b>
<b>25</b>	<b>Nettoressourcenbedarf/-überschuss (Saldo der Nummern 20 und 24)</b>	<b>-17.918,31</b>	<b>-27.791</b>	<b>-12.720,95</b>	<b>15.070,05</b>	<b>0,00</b>	<b>0</b>	<b>-15.070,05</b>	<b>0</b>

## Jahresabschluss NKHR 2023 der Stadt Markdorf

 <b>Teilfinanzrechnung mit Planvergleich</b> <b>Kostenstelle 546005 Parkplätze Bahnhof (westlich)</b> Stadt Markdorf		Ergebnis	Fortgeschr.	Ergebnis	Vergleich	Ergänz. Fest-	Ermächtig.-	verfügbare	Ermächtig.-
		2022	Ansatz	2023	Ergebnis/Ansatz	legungen im	übertragung	Mittel abzgl.	übertragung
		EUR							
		1	2	3	4	5	6	7	8
1	Summe der Einzahlungen aus laufender Verwaltungstätigkeit (ohne außerordentliche zahlungswirksame Erträge aus Vermögensveräußerung)	0,00	0	0,00	0,00	0,00	0	0,00	0
2	Summe der Auszahlungen aus laufender Verwaltungstätigkeit	-20.452,32	-15.400	-480,44	14.919,56	0,00	0	-14.919,56	0
<b>3</b>	<b>Anteiliger Zahlungsmittelüberschuss/-bedarf aus laufender Verwaltungstätigkeit (Saldo aus Nummer 1 und 2)</b>	<b>-20.452,32</b>	<b>-15.400</b>	<b>-480,44</b>	<b>14.919,56</b>	<b>0,00</b>	<b>0</b>	<b>-14.919,56</b>	<b>0</b>
4	Einzahlungen aus Investitionszuwendungen	0,00	0	0,00	0,00	0,00	0	0,00	0
5	Einzahlungen aus Investitionsbeiträgen und ähnlichen Entgelten für Investitionstätigkeit	0,00	0	0,00	0,00	0,00	0	0,00	0
6	Einzahlungen aus der Veräußerung von Sachvermögen	0,00	0	0,00	0,00	0,00	0	0,00	0
7	Einzahlungen aus der Veräußerung von Finanzvermögen	0,00	0	0,00	0,00	0,00	0	0,00	0
8	Einzahlungen für sonstige Investitionstätigkeit	0,00	0	0,00	0,00	0,00	0	0,00	0
<b>9</b>	<b>Summe der Einzahlungen aus Investitionstätigkeit (Summe aus Nummer 4 bis 8)</b>	<b>0,00</b>	<b>0</b>	<b>0,00</b>	<b>0,00</b>	<b>0,00</b>	<b>0</b>	<b>0,00</b>	<b>0</b>
10	Auszahlungen für den Erwerb von Grundstücken und Gebäuden	0,00	0	0,00	0,00	0,00	0	0,00	0
11	Auszahlungen für Baumaßnahmen	0,00	0	0,00	0,00	0,00	0	0,00	0
12	Auszahlungen für den Erwerb von beweglichem Sachvermögen	0,00	0	0,00	0,00	0,00	0	0,00	0
13	Auszahlungen für den Erwerb von Finanzvermögen	0,00	0	0,00	0,00	0,00	0	0,00	0
14	Auszahlungen für Investitionsförderungsmaßnahmen	0,00	0	0,00	0,00	0,00	0	0,00	0
15	Auszahlungen für den Erwerb von immateriellen Vermögensgegenständen	0,00	0	0,00	0,00	0,00	0	0,00	0
<b>16</b>	<b>Summe der Auszahlungen aus Investitionstätigkeit (Summe aus Nummer 10 bis 15)</b>	<b>0,00</b>	<b>0</b>	<b>0,00</b>	<b>0,00</b>	<b>0,00</b>	<b>0</b>	<b>0,00</b>	<b>0</b>
<b>17</b>	<b>Anteiliger Finanzierungsmittelüberschuss/-bedarf aus Investitionstätigkeit (Saldo aus Nummer 9 und 16)</b>	<b>0,00</b>	<b>0</b>	<b>0,00</b>	<b>0,00</b>	<b>0,00</b>	<b>0</b>	<b>0,00</b>	<b>0</b>
<b>18</b>	<b>Anteiliger Finanzierungsmittelüberschuss/-bedarf (Summe aus Nummer 3 und 17)</b>	<b>-20.452,32</b>	<b>-15.400</b>	<b>-480,44</b>	<b>14.919,56</b>	<b>0,00</b>	<b>0</b>	<b>-14.919,56</b>	<b>0</b>


## Jahresabschluss NKHR 2023 der Stadt Markdorf


**Teilergebnisrechnung mit Planvergleich**  
**Produktgruppe 5470 Verkehrsbetriebe/ÖPNV - [THH 5]**

Stadt Markdorf

Nr.		Ergebnis 2022	Fortgeschr. Ansatz 2023	Ergebnis 2023	Vergleich Ergebnis/Ansatz (Sp.3 - 2)	Ergänz. Fest- legungen im HH-Vollzug	Ermächtig.- übertragung aus 2022	verfügbare Mittel abzgl. Ergebnis	Ermächtig.- übertragung nach 2024
		EUR							
		1	2	3	4	5	6	7	8
1	Steuern und ähnliche Abgaben	0,00	0	0,00	0,00	0,00	0	0,00	0
2	Zuweisungen und Zuwendungen, Umlagen	22.301,23	32.600	29.400,36	-3.199,64	0,00	0	3.199,64	0
3	Aufgelöste Investitionszuwendungen und -beiträge	0,00	0	0,00	0,00	0,00	0	0,00	0
4	Sonstige Transfererträge	0,00	0	0,00	0,00	0,00	0	0,00	0
5	Entgelte für öffentliche Leistungen oder Einrichtungen	0,00	0	0,00	0,00	0,00	0	0,00	0
6	Sonstige privatrechtliche Leistungsentgelte	0,00	0	0,00	0,00	0,00	0	0,00	0
7	Kostenerstattungen und Kostenumlagen	0,00	5.100	0,00	-5.100,00	0,00	0	5.100,00	0
8	Zinsen und ähnliche Erträge	0,00	0	0,00	0,00	0,00	0	0,00	0
9	Aktivierete Eigenleistungen und Bestandsveränderungen	0,00	0	0,00	0,00	0,00	0	0,00	0
10	Sonstige ordentliche Erträge	0,00	0	0,00	0,00	0,00	0	0,00	0
<b>11</b>	<b>Anteilige ordentliche Erträge (Summe aus Nummern 1 bis 10)</b>	<b>22.301,23</b>	<b>37.700</b>	<b>29.400,36</b>	<b>-8.299,64</b>	<b>0,00</b>	<b>0</b>	<b>8.299,64</b>	<b>0</b>
12	Personalaufwendungen	0,00	0	0,00	0,00	0,00	0	0,00	0
13	Versorgungsaufwendungen	0,00	0	0,00	0,00	0,00	0	0,00	0
14	Aufwendungen für Sach- und Dienstleistungen	0,00	-1.500	-137,45	1.362,55	0,00	0	-1.362,55	0
15	Abschreibungen	0,00	0	0,00	0,00	0,00	0	0,00	0
16	Zinsen und ähnliche Aufwendungen	0,00	0	0,00	0,00	0,00	0	0,00	0
17	Transferaufwendungen	0,00	0	0,00	0,00	0,00	0	0,00	0
18	Sonstige ordentliche Aufwendungen	-80.552,20	-70.100	-107.571,02	-37.471,02	0,00	0	37.471,02	0
<b>19</b>	<b>Anteilige ordentliche Aufwendungen (Summe aus Nummern 12 bis 18)</b>	<b>-80.552,20</b>	<b>-71.600</b>	<b>-107.708,47</b>	<b>-36.108,47</b>	<b>0,00</b>	<b>0</b>	<b>36.108,47</b>	<b>0</b>
<b>20</b>	<b>Anteiliges ordentliches Ergebnis (Saldo aus Nummern 11 und 19)</b>	<b>-58.250,97</b>	<b>-33.900</b>	<b>-78.308,11</b>	<b>-44.408,11</b>	<b>0,00</b>	<b>0</b>	<b>44.408,11</b>	<b>0</b>
21	Erträge aus internen Leistungen	0,00	0	0,00	0,00	0,00	0	0,00	0
22	Aufwendungen für interne Leistungen	-2.415,75	-3.414	-3.028,25	385,75	0,00	0	-385,75	0
23	Kalkulatorische Kosten	0,00	0	0,00	0,00	0,00	0	0,00	0
<b>24</b>	<b>Kalkulatorisches Ergebnis (Saldo aus Nummern 21 bis 23)</b>	<b>-2.415,75</b>	<b>-3.414</b>	<b>-3.028,25</b>	<b>385,75</b>	<b>0,00</b>	<b>0</b>	<b>-385,75</b>	<b>0</b>
<b>25</b>	<b>Nettoressourcenbedarf/-überschuss (Saldo der Nummern 20 und 24)</b>	<b>-60.666,72</b>	<b>-37.314</b>	<b>-81.336,36</b>	<b>-44.022,36</b>	<b>0,00</b>	<b>0</b>	<b>44.022,36</b>	<b>0</b>

## Jahresabschluss NKHR 2023 der Stadt Markdorf

 <b>Teilfinanzrechnung mit Planvergleich</b> <b>Produktgruppe 5470 Verkehrsbetriebe/ÖPNV - [THH 5]</b> Stadt Markdorf		Ergebnis	Fortgeschr.	Ergebnis	Vergleich	Ergänz. Fest-	Ermächtig.-	verfügbare	Ermächtig.-
		2022	Ansatz	2023	Ergebnis/Ansatz	legungen im	übertragung	Mittel abzgl.	übertragung
		EUR							
		1	2	3	4	5	6	7	8
1	Summe der Einzahlungen aus laufender Verwaltungstätigkeit (ohne außerordentliche zahlungswirksame Erträge aus Vermögensveräußerung)	22.301,23	37.700	29.400,36	-8.299,64	0,00	0	8.299,64	0
2	Summe der Auszahlungen aus laufender Verwaltungstätigkeit	-85.472,89	-71.600	-95.160,27	-23.560,27	0,00	0	23.560,27	0
<b>3</b>	<b>Anteilliger Zahlungsmittelüberschuss/-bedarf aus laufender Verwaltungstätigkeit (Saldo aus Nummer 1 und 2)</b>	<b>-63.171,66</b>	<b>-33.900</b>	<b>-65.759,91</b>	<b>-31.859,91</b>	<b>0,00</b>	<b>0</b>	<b>31.859,91</b>	<b>0</b>
4	Einzahlungen aus Investitionszuwendungen	0,00	0	0,00	0,00	0,00	0	0,00	0
5	Einzahlungen aus Investitionsbeiträgen und ähnlichen Entgelten für Investitionstätigkeit	0,00	0	0,00	0,00	0,00	0	0,00	0
6	Einzahlungen aus der Veräußerung von Sachvermögen	0,00	0	0,00	0,00	0,00	0	0,00	0
7	Einzahlungen aus der Veräußerung von Finanzvermögen	0,00	0	0,00	0,00	0,00	0	0,00	0
8	Einzahlungen für sonstige Investitionstätigkeit	0,00	0	0,00	0,00	0,00	0	0,00	0
<b>9</b>	<b>Summe der Einzahlungen aus Investitionstätigkeit (Summe aus Nummer 4 bis 8)</b>	<b>0,00</b>	<b>0</b>	<b>0,00</b>	<b>0,00</b>	<b>0,00</b>	<b>0</b>	<b>0,00</b>	<b>0</b>
10	Auszahlungen für den Erwerb von Grundstücken und Gebäuden	0,00	0	0,00	0,00	0,00	0	0,00	0
11	Auszahlungen für Baumaßnahmen	0,00	0	0,00	0,00	0,00	0	0,00	0
12	Auszahlungen für den Erwerb von beweglichem Sachvermögen	0,00	0	0,00	0,00	0,00	0	0,00	0
13	Auszahlungen für den Erwerb von Finanzvermögen	0,00	0	0,00	0,00	0,00	0	0,00	0
14	Auszahlungen für Investitionsförderungsmaßnahmen	0,00	0	0,00	0,00	0,00	0	0,00	0
15	Auszahlungen für den Erwerb von immateriellen Vermögensgegenständen	0,00	0	0,00	0,00	0,00	0	0,00	0
<b>16</b>	<b>Summe der Auszahlungen aus Investitionstätigkeit (Summe aus Nummer 10 bis 15)</b>	<b>0,00</b>	<b>0</b>	<b>0,00</b>	<b>0,00</b>	<b>0,00</b>	<b>0</b>	<b>0,00</b>	<b>0</b>
<b>17</b>	<b>Anteilliger Finanzierungsmittelüberschuss/-bedarf aus Investitionstätigkeit (Saldo aus Nummer 9 und 16)</b>	<b>0,00</b>	<b>0</b>	<b>0,00</b>	<b>0,00</b>	<b>0,00</b>	<b>0</b>	<b>0,00</b>	<b>0</b>
<b>18</b>	<b>Anteilliger Finanzierungsmittelüberschuss/-bedarf (Summe aus Nummer 3 und 17)</b>	<b>-63.171,66</b>	<b>-33.900</b>	<b>-65.759,91</b>	<b>-31.859,91</b>	<b>0,00</b>	<b>0</b>	<b>31.859,91</b>	<b>0</b>


## Jahresabschluss NKHR 2023 der Stadt Markdorf


**Teilergebnisrechnung mit Planvergleich**  
**Kostenstelle 547000 Förderung des ÖPNV**

Stadt Markdorf

Nr.		Ergebnis 2022	Fortgeschr. Ansatz 2023	Ergebnis 2023	Vergleich Ergebnis/Ansatz (Sp.3 - 2)	Ergänz. Fest- legungen im HH-Vollzug	Ermächtig.- übertragung aus 2022	verfügbare Mittel abzgl. Ergebnis	Ermächtig.- übertragung nach 2024
		EUR							
		1	2	3	4	5	6	7	8
1	Steuern und ähnliche Abgaben	0,00	0	0,00	0,00	0,00	0	0,00	0
2	Zuweisungen und Zuwendungen, Umlagen	22.301,23	32.600	29.400,36	-3.199,64	0,00	0	3.199,64	0
3	Aufgelöste Investitionszuwendungen und -beiträge	0,00	0	0,00	0,00	0,00	0	0,00	0
4	Sonstige Transfererträge	0,00	0	0,00	0,00	0,00	0	0,00	0
5	Entgelte für öffentliche Leistungen oder Einrichtungen	0,00	0	0,00	0,00	0,00	0	0,00	0
6	Sonstige privatrechtliche Leistungsentgelte	0,00	0	0,00	0,00	0,00	0	0,00	0
7	Kostenerstattungen und Kostenumlagen	0,00	5.100	0,00	-5.100,00	0,00	0	5.100,00	0
8	Zinsen und ähnliche Erträge	0,00	0	0,00	0,00	0,00	0	0,00	0
9	Aktivierete Eigenleistungen und Bestandsveränderungen	0,00	0	0,00	0,00	0,00	0	0,00	0
10	Sonstige ordentliche Erträge	0,00	0	0,00	0,00	0,00	0	0,00	0
<b>11</b>	<b>Anteilige ordentliche Erträge (Summe aus Nummern 1 bis 10)</b>	<b>22.301,23</b>	<b>37.700</b>	<b>29.400,36</b>	<b>-8.299,64</b>	<b>0,00</b>	<b>0</b>	<b>8.299,64</b>	<b>0</b>
12	Personalaufwendungen	0,00	0	0,00	0,00	0,00	0	0,00	0
13	Versorgungsaufwendungen	0,00	0	0,00	0,00	0,00	0	0,00	0
14	Aufwendungen für Sach- und Dienstleistungen	0,00	-1.500	-137,45	1.362,55	0,00	0	-1.362,55	0
15	Abschreibungen	0,00	0	0,00	0,00	0,00	0	0,00	0
16	Zinsen und ähnliche Aufwendungen	0,00	0	0,00	0,00	0,00	0	0,00	0
17	Transferaufwendungen	0,00	0	0,00	0,00	0,00	0	0,00	0
18	Sonstige ordentliche Aufwendungen	-80.552,20	-70.100	-107.571,02	-37.471,02	0,00	0	37.471,02	0
<b>19</b>	<b>Anteilige ordentliche Aufwendungen (Summe aus Nummern 12 bis 18)</b>	<b>-80.552,20</b>	<b>-71.600</b>	<b>-107.708,47</b>	<b>-36.108,47</b>	<b>0,00</b>	<b>0</b>	<b>36.108,47</b>	<b>0</b>
<b>20</b>	<b>Anteiliges ordentliches Ergebnis (Saldo aus Nummern 11 und 19)</b>	<b>-58.250,97</b>	<b>-33.900</b>	<b>-78.308,11</b>	<b>-44.408,11</b>	<b>0,00</b>	<b>0</b>	<b>44.408,11</b>	<b>0</b>
21	Erträge aus internen Leistungen	0,00	0	0,00	0,00	0,00	0	0,00	0
22	Aufwendungen für interne Leistungen	-2.415,75	-3.414	-3.028,25	385,75	0,00	0	-385,75	0
23	Kalkulatorische Kosten	0,00	0	0,00	0,00	0,00	0	0,00	0
<b>24</b>	<b>Kalkulatorisches Ergebnis (Saldo aus Nummern 21 bis 23)</b>	<b>-2.415,75</b>	<b>-3.414</b>	<b>-3.028,25</b>	<b>385,75</b>	<b>0,00</b>	<b>0</b>	<b>-385,75</b>	<b>0</b>
<b>25</b>	<b>Nettoressourcenbedarf/-überschuss (Saldo der Nummern 20 und 24)</b>	<b>-60.666,72</b>	<b>-37.314</b>	<b>-81.336,36</b>	<b>-44.022,36</b>	<b>0,00</b>	<b>0</b>	<b>44.022,36</b>	<b>0</b>

## Jahresabschluss NKHR 2023 der Stadt Markdorf

 <b>Teilfinanzrechnung mit Planvergleich</b> <b>Kostenstelle 547000 Förderung des ÖPNV</b> Stadt Markdorf		Ergebnis	Fortgeschr.	Ergebnis	Vergleich	Ergänz. Fest-	Ermächtig.-	verfügbare	Ermächtig.-
		2022	Ansatz	2023	Ergebnis/Ansatz	legungen im	übertragung	Mittel abzgl.	übertragung
		EUR							
		1	2	3	4	5	6	7	8
1	Summe der Einzahlungen aus laufender Verwaltungstätigkeit (ohne außerordentliche zahlungswirksame Erträge aus Vermögensveräußerung)	22.301,23	37.700	29.400,36	-8.299,64	0,00	0	8.299,64	0
2	Summe der Auszahlungen aus laufender Verwaltungstätigkeit	-85.472,89	-71.600	-95.160,27	-23.560,27	0,00	0	23.560,27	0
<b>3</b>	<b>Anteiliger Zahlungsmittelüberschuss/-bedarf aus laufender Verwaltungstätigkeit (Saldo aus Nummer 1 und 2)</b>	<b>-63.171,66</b>	<b>-33.900</b>	<b>-65.759,91</b>	<b>-31.859,91</b>	<b>0,00</b>	<b>0</b>	<b>31.859,91</b>	<b>0</b>
4	Einzahlungen aus Investitionszuwendungen	0,00	0	0,00	0,00	0,00	0	0,00	0
5	Einzahlungen aus Investitionsbeiträgen und ähnlichen Entgelten für Investitionstätigkeit	0,00	0	0,00	0,00	0,00	0	0,00	0
6	Einzahlungen aus der Veräußerung von Sachvermögen	0,00	0	0,00	0,00	0,00	0	0,00	0
7	Einzahlungen aus der Veräußerung von Finanzvermögen	0,00	0	0,00	0,00	0,00	0	0,00	0
8	Einzahlungen für sonstige Investitionstätigkeit	0,00	0	0,00	0,00	0,00	0	0,00	0
<b>9</b>	<b>Summe der Einzahlungen aus Investitionstätigkeit (Summe aus Nummer 4 bis 8)</b>	<b>0,00</b>	<b>0</b>	<b>0,00</b>	<b>0,00</b>	<b>0,00</b>	<b>0</b>	<b>0,00</b>	<b>0</b>
10	Auszahlungen für den Erwerb von Grundstücken und Gebäuden	0,00	0	0,00	0,00	0,00	0	0,00	0
11	Auszahlungen für Baumaßnahmen	0,00	0	0,00	0,00	0,00	0	0,00	0
12	Auszahlungen für den Erwerb von beweglichem Sachvermögen	0,00	0	0,00	0,00	0,00	0	0,00	0
13	Auszahlungen für den Erwerb von Finanzvermögen	0,00	0	0,00	0,00	0,00	0	0,00	0
14	Auszahlungen für Investitionsförderungsmaßnahmen	0,00	0	0,00	0,00	0,00	0	0,00	0
15	Auszahlungen für den Erwerb von immateriellen Vermögensgegenständen	0,00	0	0,00	0,00	0,00	0	0,00	0
<b>16</b>	<b>Summe der Auszahlungen aus Investitionstätigkeit (Summe aus Nummer 10 bis 15)</b>	<b>0,00</b>	<b>0</b>	<b>0,00</b>	<b>0,00</b>	<b>0,00</b>	<b>0</b>	<b>0,00</b>	<b>0</b>
<b>17</b>	<b>Anteiliger Finanzierungsmittelüberschuss/-bedarf aus Investitionstätigkeit (Saldo aus Nummer 9 und 16)</b>	<b>0,00</b>	<b>0</b>	<b>0,00</b>	<b>0,00</b>	<b>0,00</b>	<b>0</b>	<b>0,00</b>	<b>0</b>
<b>18</b>	<b>Anteiliger Finanzierungsmittelüberschuss/-bedarf (Summe aus Nummer 3 und 17)</b>	<b>-63.171,66</b>	<b>-33.900</b>	<b>-65.759,91</b>	<b>-31.859,91</b>	<b>0,00</b>	<b>0</b>	<b>31.859,91</b>	<b>0</b>


## Jahresabschluss NKHR 2023 der Stadt Markdorf


**Teilergebnisrechnung mit Planvergleich**  
**Produktgruppe 5480 Sonstiger Personen- und Güterverkehr - [THH 5]**

Stadt Markdorf

Nr.		Ergebnis 2022	Fortgeschr. Ansatz 2023	Ergebnis 2023	Vergleich Ergebnis/Ansatz (Sp.3 - 2)	Ergänz. Fest- legungen im HH-Vollzug	Ermächtig.- übertragung aus 2022	verfügbare Mittel abzgl. Ergebnis	Ermächtig.- übertragung nach 2024
		EUR							
		1	2	3	4	5	6	7	8
1	Steuern und ähnliche Abgaben	0,00	0	0,00	0,00	0,00	0	0,00	0
2	Zuweisungen und Zuwendungen, Umlagen	0,00	0	0,00	0,00	0,00	0	0,00	0
3	Aufgelöste Investitionszuwendungen und -beiträge	0,00	0	0,00	0,00	0,00	0	0,00	0
4	Sonstige Transfererträge	0,00	0	0,00	0,00	0,00	0	0,00	0
5	Entgelte für öffentliche Leistungen oder Einrichtungen	0,00	0	0,00	0,00	0,00	0	0,00	0
6	Sonstige privatrechtliche Leistungsentgelte	0,00	0	0,00	0,00	0,00	0	0,00	0
7	Kostenerstattungen und Kostenumlagen	0,00	0	0,00	0,00	0,00	0	0,00	0
8	Zinsen und ähnliche Erträge	0,00	0	0,00	0,00	0,00	0	0,00	0
9	Aktivierete Eigenleistungen und Bestandsveränderungen	0,00	0	0,00	0,00	0,00	0	0,00	0
10	Sonstige ordentliche Erträge	0,00	0	0,00	0,00	0,00	0	0,00	0
<b>11</b>	<b>Anteilige ordentliche Erträge (Summe aus Nummern 1 bis 10)</b>	<b>0,00</b>	<b>0</b>	<b>0,00</b>	<b>0,00</b>	<b>0,00</b>	<b>0</b>	<b>0,00</b>	<b>0</b>
12	Personalaufwendungen	0,00	0	0,00	0,00	0,00	0	0,00	0
13	Versorgungsaufwendungen	0,00	0	0,00	0,00	0,00	0	0,00	0
14	Aufwendungen für Sach- und Dienstleistungen	0,00	0	0,00	0,00	0,00	0	0,00	0
15	Abschreibungen	0,00	-3.200	0,00	3.200,00	0,00	0	-3.200,00	0
16	Zinsen und ähnliche Aufwendungen	0,00	0	0,00	0,00	0,00	0	0,00	0
17	Transferaufwendungen	0,00	0	0,00	0,00	0,00	0	0,00	0
18	Sonstige ordentliche Aufwendungen	0,00	0	0,00	0,00	0,00	0	0,00	0
<b>19</b>	<b>Anteilige ordentliche Aufwendungen (Summe aus Nummern 12 bis 18)</b>	<b>0,00</b>	<b>-3.200</b>	<b>0,00</b>	<b>3.200,00</b>	<b>0,00</b>	<b>0</b>	<b>-3.200,00</b>	<b>0</b>
<b>20</b>	<b>Anteiliges ordentliches Ergebnis (Saldo aus Nummern 11 und 19)</b>	<b>0,00</b>	<b>-3.200</b>	<b>0,00</b>	<b>3.200,00</b>	<b>0,00</b>	<b>0</b>	<b>-3.200,00</b>	<b>0</b>
21	Erträge aus internen Leistungen	0,00	0	0,00	0,00	0,00	0	0,00	0
22	Aufwendungen für interne Leistungen	0,00	0	0,00	0,00	0,00	0	0,00	0
23	Kalkulatorische Kosten	-3.323,82	-2.900	-3.323,82	-423,82	0,00	0	423,82	0
<b>24</b>	<b>Kalkulatorisches Ergebnis (Saldo aus Nummern 21 bis 23)</b>	<b>-3.323,82</b>	<b>-2.900</b>	<b>-3.323,82</b>	<b>-423,82</b>	<b>0,00</b>	<b>0</b>	<b>423,82</b>	<b>0</b>
<b>25</b>	<b>Nettoressourcenbedarf/-überschuss (Saldo der Nummern 20 und 24)</b>	<b>-3.323,82</b>	<b>-6.100</b>	<b>-3.323,82</b>	<b>2.776,18</b>	<b>0,00</b>	<b>0</b>	<b>-2.776,18</b>	<b>0</b>

## Jahresabschluss NKHR 2023 der Stadt Markdorf

 <b>Teilfinanzrechnung mit Planvergleich</b> <b>Produktgruppe 5480 Sonstiger Personen- und Güterverkehr - [THH 5]</b> Stadt Markdorf		Ergebnis 2022	Fortgeschr. Ansatz 2023	Ergebnis 2023	Vergleich Ergebnis/Ansatz (Sp.3 - 2)	Ergänz. Fest- legungen im HH-Vollzug	Ermächtig.- übertragung aus 2022	verfügbare Mittel abzgl. Ergebnis	Ermächtig.- übertragung nach 2024
		EUR							
		1	2	3	4	5	6	7	8
1	Summe der Einzahlungen aus laufender Verwaltungstätigkeit (ohne außerordentliche zahlungswirksame Erträge aus Vermögensveräußerung)	0,00	0	0,00	0,00	0,00	0	0,00	0
2	Summe der Auszahlungen aus laufender Verwaltungstätigkeit	0,00	0	0,00	0,00	0,00	0	0,00	0
<b>3</b>	<b>Anteiliger Zahlungsmittelüberschuss/-bedarf aus laufender Verwaltungstätigkeit (Saldo aus Nummer 1 und 2)</b>	<b>0,00</b>	<b>0</b>	<b>0,00</b>	<b>0,00</b>	<b>0,00</b>	<b>0</b>	<b>0,00</b>	<b>0</b>
4	Einzahlungen aus Investitionszuwendungen	0,00	0	0,00	0,00	0,00	0	0,00	0
5	Einzahlungen aus Investitionsbeiträgen und ähnlichen Entgelten für Investitionstätigkeit	0,00	0	0,00	0,00	0,00	0	0,00	0
6	Einzahlungen aus der Veräußerung von Sachvermögen	0,00	0	0,00	0,00	0,00	0	0,00	0
7	Einzahlungen aus der Veräußerung von Finanzvermögen	0,00	0	0,00	0,00	0,00	0	0,00	0
8	Einzahlungen für sonstige Investitionstätigkeit	0,00	0	0,00	0,00	0,00	0	0,00	0
<b>9</b>	<b>Summe der Einzahlungen aus Investitionstätigkeit (Summe aus Nummer 4 bis 8)</b>	<b>0,00</b>	<b>0</b>	<b>0,00</b>	<b>0,00</b>	<b>0,00</b>	<b>0</b>	<b>0,00</b>	<b>0</b>
10	Auszahlungen für den Erwerb von Grundstücken und Gebäuden	0,00	0	0,00	0,00	0,00	0	0,00	0
11	Auszahlungen für Baumaßnahmen	0,00	0	0,00	0,00	0,00	0	0,00	0
12	Auszahlungen für den Erwerb von beweglichem Sachvermögen	0,00	0	0,00	0,00	0,00	0	0,00	0
13	Auszahlungen für den Erwerb von Finanzvermögen	0,00	0	0,00	0,00	0,00	0	0,00	0
14	Auszahlungen für Investitionsförderungsmaßnahmen	0,00	-46.000	0,00	46.000,00	0,00	0	-46.000,00	0
15	Auszahlungen für den Erwerb von immateriellen Vermögensgegenständen	0,00	0	0,00	0,00	0,00	0	0,00	0
<b>16</b>	<b>Summe der Auszahlungen aus Investitionstätigkeit (Summe aus Nummer 10 bis 15)</b>	<b>0,00</b>	<b>-46.000</b>	<b>0,00</b>	<b>46.000,00</b>	<b>0,00</b>	<b>0</b>	<b>-46.000,00</b>	<b>0</b>
<b>17</b>	<b>Anteiliger Finanzierungsmittelüberschuss/-bedarf aus Investitionstätigkeit (Saldo aus Nummer 9 und 16)</b>	<b>0,00</b>	<b>-46.000</b>	<b>0,00</b>	<b>46.000,00</b>	<b>0,00</b>	<b>0</b>	<b>-46.000,00</b>	<b>0</b>
<b>18</b>	<b>Anteiliger Finanzierungsmittelüberschuss/-bedarf (Summe aus Nummer 3 und 17)</b>	<b>0,00</b>	<b>-46.000</b>	<b>0,00</b>	<b>46.000,00</b>	<b>0,00</b>	<b>0</b>	<b>-46.000,00</b>	<b>0</b>



## Jahresabschluss NKHR 2023 der Stadt Markdorf


**Finanzrechnung der Investitionsmaßnahmen**  
**Produktgruppe 5480 Sonstiger Personen- und Güterverkehr - [THH 5]**

Stadt Markdorf

**Investition Z-5480-001 Beteiligung Planungskosten Bahn**

Nr.		Ergebnis 2022	Fortgeschr. Ansatz 2023	Ergebnis 2023	Vergleich Ergebnis/Ansatz (Sp.3 - 2)	Ergänz. Fest- legungen im HH-Vollzug	Ermächtig.- übertragung aus 2022	verfügbare Mittel abzgl. Ergebnis	Ermächtig.- übertragung nach 2024
		EUR							
		1	2	3	4	5	6	7	8
11	Auszahlungen für Investitionsförderungsmaßnahmen	0,00	-46.000	0,00	46.000,00	0,00	0	-46.000,00	0
13	<b>Summe der Auszahlungen aus Investitionstätigkeit (Summe aus Nummer 7 bis 12)</b>	<b>0,00</b>	<b>-46.000</b>	<b>0,00</b>	<b>46.000,00</b>	<b>0,00</b>	<b>0</b>	<b>-46.000,00</b>	<b>0</b>
14	<b>Saldo aus Investitionstätigkeit (Saldo aus Nummer 6 und 13)</b>	<b>0,00</b>	<b>-46.000</b>	<b>0,00</b>	<b>46.000,00</b>	<b>0,00</b>	<b>0</b>	<b>-46.000,00</b>	<b>0</b>
16	<b>Gesamtkosten der Maßnahme (Summe aus Nummer 13 und 15)</b>	<b>0,00</b>	<b>-46.000</b>	<b>0,00</b>	<b>46.000,00</b>	<b>0,00</b>	<b>0</b>	<b>-46.000,00</b>	<b>0</b>


## Jahresabschluss NKHR 2023 der Stadt Markdorf


**Teilergebnisrechnung mit Planvergleich**  
**Produktgruppe 5490 Öffentliche Toilettenanlagen - [THH 5]**

Stadt Markdorf

Nr.		Ergebnis 2022	Fortgeschr. Ansatz 2023	Ergebnis 2023	Vergleich Ergebnis/Ansatz (Sp.3 - 2)	Ergänz. Fest- legungen im HH-Vollzug	Ermächtig.- übertragung aus 2022	verfügbare Mittel abzgl. Ergebnis	Ermächtig.- übertragung nach 2024
		EUR							
		1	2	3	4	5	6	7	8
1	Steuern und ähnliche Abgaben	0,00	0	0,00	0,00	0,00	0	0,00	0
2	Zuweisungen und Zuwendungen, Umlagen	0,00	0	0,00	0,00	0,00	0	0,00	0
3	Aufgelöste Investitionszuwendungen und -beiträge	0,00	0	0,00	0,00	0,00	0	0,00	0
4	Sonstige Transfererträge	0,00	0	0,00	0,00	0,00	0	0,00	0
5	Entgelte für öffentliche Leistungen oder Einrichtungen	0,00	0	0,00	0,00	0,00	0	0,00	0
6	Sonstige privatrechtliche Leistungsentgelte	1.200,04	1.900	1.793,12	-106,88	0,00	0	106,88	0
7	Kostenerstattungen und Kostenumlagen	0,00	0	12.069,93	12.069,93	0,00	0	-12.069,93	0
8	Zinsen und ähnliche Erträge	0,00	0	0,00	0,00	0,00	0	0,00	0
9	Aktivierete Eigenleistungen und Bestandsveränderungen	0,00	0	0,00	0,00	0,00	0	0,00	0
10	Sonstige ordentliche Erträge	0,00	0	0,00	0,00	0,00	0	0,00	0
<b>11</b>	<b>Anteilige ordentliche Erträge (Summe aus Nummern 1 bis 10)</b>	<b>1.200,04</b>	<b>1.900</b>	<b>13.863,05</b>	<b>11.963,05</b>	<b>0,00</b>	<b>0</b>	<b>-11.963,05</b>	<b>0</b>
12	Personalaufwendungen	0,00	0	0,00	0,00	0,00	0	0,00	0
13	Versorgungsaufwendungen	0,00	0	0,00	0,00	0,00	0	0,00	0
14	Aufwendungen für Sach- und Dienstleistungen	-32.071,09	-28.200	-44.167,76	-15.967,76	0,00	0	15.967,76	0
15	Abschreibungen	-4.601,87	-4.600	-4.601,87	-1,87	0,00	0	1,87	0
16	Zinsen und ähnliche Aufwendungen	0,00	0	0,00	0,00	0,00	0	0,00	0
17	Transferaufwendungen	-5.750,00	-6.100	-5.150,00	950,00	0,00	0	-950,00	0
18	Sonstige ordentliche Aufwendungen	0,00	0	0,00	0,00	0,00	0	0,00	0
<b>19</b>	<b>Anteilige ordentliche Aufwendungen (Summe aus Nummern 12 bis 18)</b>	<b>-42.422,96</b>	<b>-38.900</b>	<b>-53.919,63</b>	<b>-15.019,63</b>	<b>0,00</b>	<b>0</b>	<b>15.019,63</b>	<b>0</b>
<b>20</b>	<b>Anteiliges ordentliches Ergebnis (Saldo aus Nummern 11 und 19)</b>	<b>-41.222,92</b>	<b>-37.000</b>	<b>-40.056,58</b>	<b>-3.056,58</b>	<b>0,00</b>	<b>0</b>	<b>3.056,58</b>	<b>0</b>
21	Erträge aus internen Leistungen	0,00	0	0,00	0,00	0,00	0	0,00	0
22	Aufwendungen für interne Leistungen	-62,90	-315	-46,50	268,50	0,00	0	-268,50	0
23	Kalkulatorische Kosten	-3.681,50	0	-3.497,42	-3.497,42	0,00	0	3.497,42	0
<b>24</b>	<b>Kalkulatorisches Ergebnis (Saldo aus Nummern 21 bis 23)</b>	<b>-3.744,40</b>	<b>-315</b>	<b>-3.543,92</b>	<b>-3.228,92</b>	<b>0,00</b>	<b>0</b>	<b>3.228,92</b>	<b>0</b>
<b>25</b>	<b>Nettoressourcenbedarf/-überschuss (Saldo der Nummern 20 und 24)</b>	<b>-44.967,32</b>	<b>-37.315</b>	<b>-43.600,50</b>	<b>-6.285,50</b>	<b>0,00</b>	<b>0</b>	<b>6.285,50</b>	<b>0</b>

## Jahresabschluss NKHR 2023 der Stadt Markdorf

 <b>Teilfinanzrechnung mit Planvergleich</b> <b>Produktgruppe 5490 Öffentliche Toilettenanlagen - [THH 5]</b> Stadt Markdorf		Ergebnis	Fortgeschr.	Ergebnis	Vergleich	Ergänz. Fest-	Ermächtig.-	verfügbare	Ermächtig.-
		2022	Ansatz	2023	Ergebnis/Ansatz	legungen im	übertragung	Mittel abzgl.	übertragung
		EUR							
		1	2	3	4	5	6	7	8
1	Summe der Einzahlungen aus laufender Verwaltungstätigkeit (ohne außerordentliche zahlungswirksame Erträge aus Vermögensveräußerung)	1.200,04	1.900	13.863,05	11.963,05	0,00	0	-11.963,05	0
2	Summe der Auszahlungen aus laufender Verwaltungstätigkeit	-36.919,21	-34.300	-49.833,43	-15.533,43	0,00	0	15.533,43	0
<b>3</b>	<b>Anteiliger Zahlungsmittelüberschuss/-bedarf aus laufender Verwaltungstätigkeit (Saldo aus Nummer 1 und 2)</b>	<b>-35.719,17</b>	<b>-32.400</b>	<b>-35.970,38</b>	<b>-3.570,38</b>	<b>0,00</b>	<b>0</b>	<b>3.570,38</b>	<b>0</b>
4	Einzahlungen aus Investitionszuwendungen	0,00	0	0,00	0,00	0,00	0	0,00	0
5	Einzahlungen aus Investitionsbeiträgen und ähnlichen Entgelten für Investitionstätigkeit	0,00	0	0,00	0,00	0,00	0	0,00	0
6	Einzahlungen aus der Veräußerung von Sachvermögen	0,00	0	0,00	0,00	0,00	0	0,00	0
7	Einzahlungen aus der Veräußerung von Finanzvermögen	0,00	0	0,00	0,00	0,00	0	0,00	0
8	Einzahlungen für sonstige Investitionstätigkeit	0,00	0	0,00	0,00	0,00	0	0,00	0
<b>9</b>	<b>Summe der Einzahlungen aus Investitionstätigkeit (Summe aus Nummer 4 bis 8)</b>	<b>0,00</b>	<b>0</b>	<b>0,00</b>	<b>0,00</b>	<b>0,00</b>	<b>0</b>	<b>0,00</b>	<b>0</b>
10	Auszahlungen für den Erwerb von Grundstücken und Gebäuden	0,00	0	0,00	0,00	0,00	0	0,00	0
11	Auszahlungen für Baumaßnahmen	0,00	0	0,00	0,00	0,00	0	0,00	0
12	Auszahlungen für den Erwerb von beweglichem Sachvermögen	0,00	0	0,00	0,00	0,00	0	0,00	0
13	Auszahlungen für den Erwerb von Finanzvermögen	0,00	0	0,00	0,00	0,00	0	0,00	0
14	Auszahlungen für Investitionsförderungsmaßnahmen	0,00	0	0,00	0,00	0,00	0	0,00	0
15	Auszahlungen für den Erwerb von immateriellen Vermögensgegenständen	0,00	0	0,00	0,00	0,00	0	0,00	0
<b>16</b>	<b>Summe der Auszahlungen aus Investitionstätigkeit (Summe aus Nummer 10 bis 15)</b>	<b>0,00</b>	<b>0</b>	<b>0,00</b>	<b>0,00</b>	<b>0,00</b>	<b>0</b>	<b>0,00</b>	<b>0</b>
<b>17</b>	<b>Anteiliger Finanzierungsmittelüberschuss/-bedarf aus Investitionstätigkeit (Saldo aus Nummer 9 und 16)</b>	<b>0,00</b>	<b>0</b>	<b>0,00</b>	<b>0,00</b>	<b>0,00</b>	<b>0</b>	<b>0,00</b>	<b>0</b>
<b>18</b>	<b>Anteiliger Finanzierungsmittelüberschuss/-bedarf (Summe aus Nummer 3 und 17)</b>	<b>-35.719,17</b>	<b>-32.400</b>	<b>-35.970,38</b>	<b>-3.570,38</b>	<b>0,00</b>	<b>0</b>	<b>3.570,38</b>	<b>0</b>


## Jahresabschluss NKHR 2023 der Stadt Markdorf


**Teilergebnisrechnung mit Planvergleich**  
**Produktbereich 55 Natur- und Landschaftspflege, Friedhofswesen**

Stadt Markdorf

Nr.		Ergebnis 2022	Fortgeschr. Ansatz 2023	Ergebnis 2023	Vergleich Ergebnis/Ansatz (Sp.3 - 2)	Ergänz. Fest- legungen im HH-Vollzug	Ermächtig.- übertragung aus 2022	verfügbare Mittel abzgl. Ergebnis	Ermächtig.- übertragung nach 2024
		EUR							
		1	2	3	4	5	6	7	8
1	Steuern und ähnliche Abgaben	0,00	0	0,00	0,00	0,00	0	0,00	0
2	Zuweisungen und Zuwendungen, Umlagen	55.235,61	23.400	56.424,28	33.024,28	0,00	0	-33.024,28	0
3	Aufgelöste Investitionszuwendungen und -beiträge	5.225,49	0	5.203,75	5.203,75	0,00	0	-5.203,75	0
4	Sonstige Transfererträge	0,00	0	0,00	0,00	0,00	0	0,00	0
5	Entgelte für öffentliche Leistungen oder Einrichtungen	260.294,20	299.400	264.147,82	-35.252,18	0,00	0	35.252,18	0
6	Sonstige privatrechtliche Leistungsentgelte	335.255,91	351.900	349.463,31	-2.436,69	0,00	0	2.436,69	0
7	Kostenerstattungen und Kostenumlagen	85.414,93	96.400	86.058,22	-10.341,78	0,00	0	10.341,78	0
8	Zinsen und ähnliche Erträge	0,00	0	0,00	0,00	0,00	0	0,00	0
9	Aktivierete Eigenleistungen und Bestandsveränderungen	0,00	0	0,00	0,00	0,00	0	0,00	0
10	Sonstige ordentliche Erträge	0,00	0	0,00	0,00	0,00	0	0,00	0
<b>11</b>	<b>Anteilige ordentliche Erträge (Summe aus Nummern 1 bis 10)</b>	<b>741.426,14</b>	<b>771.100</b>	<b>761.297,38</b>	<b>-9.802,62</b>	<b>0,00</b>	<b>0</b>	<b>9.802,62</b>	<b>0</b>
12	Personalaufwendungen	-241.002,41	-201.800	-256.897,06	-55.097,06	0,00	0	55.097,06	0
13	Versorgungsaufwendungen	0,00	0	0,00	0,00	0,00	0	0,00	0
14	Aufwendungen für Sach- und Dienstleistungen	-505.621,23	-451.500	-429.170,98	22.329,02	0,00	0	-22.329,02	0
15	Abschreibungen	-154.981,29	-170.400	-162.542,03	7.857,97	0,00	0	-7.857,97	0
16	Zinsen und ähnliche Aufwendungen	0,00	0	0,00	0,00	0,00	0	0,00	0
17	Transferaufwendungen	-1.756,65	-2.500	-1.756,65	743,35	0,00	0	-743,35	0
18	Sonstige ordentliche Aufwendungen	-4.031,32	-6.000	-7.108,46	-1.108,46	0,00	0	1.108,46	0
<b>19</b>	<b>Anteilige ordentliche Aufwendungen (Summe aus Nummern 12 bis 18)</b>	<b>-907.392,90</b>	<b>-832.200</b>	<b>-857.475,18</b>	<b>-25.275,18</b>	<b>0,00</b>	<b>0</b>	<b>25.275,18</b>	<b>0</b>
<b>20</b>	<b>Anteiliges ordentliches Ergebnis (Saldo aus Nummern 11 und 19)</b>	<b>-165.966,76</b>	<b>-61.100</b>	<b>-96.177,80</b>	<b>-35.077,80</b>	<b>0,00</b>	<b>0</b>	<b>35.077,80</b>	<b>0</b>
21	Erträge aus internen Leistungen	15.810,86	13.994	10.788,47	-3.205,53	0,00	0	3.205,53	0
22	Aufwendungen für interne Leistungen	-451.322,34	-463.630	-434.572,01	29.057,99	0,00	0	-29.057,99	0
23	Kalkulatorische Kosten	-334.747,48	-290.700	-342.401,38	-51.701,38	0,00	0	51.701,38	0
<b>24</b>	<b>Kalkulatorisches Ergebnis (Saldo aus Nummern 21 bis 23)</b>	<b>-770.258,96</b>	<b>-740.336</b>	<b>-766.184,92</b>	<b>-25.848,92</b>	<b>0,00</b>	<b>0</b>	<b>25.848,92</b>	<b>0</b>
<b>25</b>	<b>Nettoressourcenbedarf/-überschuss (Saldo der Nummern 20 und 24)</b>	<b>-936.225,72</b>	<b>-801.436</b>	<b>-862.362,72</b>	<b>-60.926,72</b>	<b>0,00</b>	<b>0</b>	<b>60.926,72</b>	<b>0</b>

## Jahresabschluss NKHR 2023 der Stadt Markdorf

 <b>Teilfinanzrechnung mit Planvergleich</b> <b>Produktbereich 55 Natur- und Landschaftspflege, Friedhofswesen</b> Stadt Markdorf		Ergebnis	Fortgeschr.	Ergebnis	Vergleich	Ergänz. Fest-	Ermächtig.-	verfügbare	Ermächtig.-
		2022	Ansatz	2023	Ergebnis/Ansatz	legungen im	übertragung	Mittel abzgl.	übertragung
Nr.		EUR							
		1	2	3	4	5	6	7	8
1	Summe der Einzahlungen aus laufender Verwaltungstätigkeit (ohne außerordentliche zahlungswirksame Erträge aus Vermögensveräußerung)	873.922,52	634.600	898.467,31	263.867,31	0,00	0	-263.867,31	0
2	Summe der Auszahlungen aus laufender Verwaltungstätigkeit	-757.799,41	-661.800	-662.049,49	-249,49	0,00	0	249,49	0
<b>3</b>	<b>Anteiliger Zahlungsmittelüberschuss/-bedarf aus laufender Verwaltungstätigkeit (Saldo aus Nummer 1 und 2)</b>	<b>116.123,11</b>	<b>-27.200</b>	<b>236.417,82</b>	<b>263.617,82</b>	<b>0,00</b>	<b>0</b>	<b>-263.617,82</b>	<b>0</b>
4	Einzahlungen aus Investitionszuwendungen	0,00	0	0,00	0,00	0,00	0	0,00	0
5	Einzahlungen aus Investitionsbeiträgen und ähnlichen Entgelten für Investitionstätigkeit	0,00	0	0,00	0,00	0,00	0	0,00	0
6	Einzahlungen aus der Veräußerung von Sachvermögen	0,00	0	15.100,00	15.100,00	0,00	0	-15.100,00	0
7	Einzahlungen aus der Veräußerung von Finanzvermögen	0,00	0	0,00	0,00	0,00	0	0,00	0
8	Einzahlungen für sonstige Investitionstätigkeit	0,00	0	0,00	0,00	0,00	0	0,00	0
<b>9</b>	<b>Summe der Einzahlungen aus Investitionstätigkeit (Summe aus Nummer 4 bis 8)</b>	<b>0,00</b>	<b>0</b>	<b>15.100,00</b>	<b>15.100,00</b>	<b>0,00</b>	<b>0</b>	<b>-15.100,00</b>	<b>0</b>
10	Auszahlungen für den Erwerb von Grundstücken und Gebäuden	-10.042,34	0	-5.102,43	-5.102,43	0,00	0	5.102,43	0
11	Auszahlungen für Baumaßnahmen	-72.924,81	-425.000	-263.776,98	161.223,02	0,00	0	-161.223,02	0
12	Auszahlungen für den Erwerb von beweglichem Sachvermögen	-13.632,67	-18.000	-7.229,29	10.770,71	0,00	0	-10.770,71	0
13	Auszahlungen für den Erwerb von Finanzvermögen	0,00	0	0,00	0,00	0,00	0	0,00	0
14	Auszahlungen für Investitionsförderungsmaßnahmen	0,00	0	0,00	0,00	0,00	0	0,00	0
15	Auszahlungen für den Erwerb von immateriellen Vermögensgegenständen	0,00	0	0,00	0,00	0,00	0	0,00	0
<b>16</b>	<b>Summe der Auszahlungen aus Investitionstätigkeit (Summe aus Nummer 10 bis 15)</b>	<b>-96.599,82</b>	<b>-443.000</b>	<b>-276.108,70</b>	<b>166.891,30</b>	<b>0,00</b>	<b>0</b>	<b>-166.891,30</b>	<b>0</b>
<b>17</b>	<b>Anteiliger Finanzierungsmittelüberschuss/-bedarf aus Investitionstätigkeit (Saldo aus Nummer 9 und 16)</b>	<b>-96.599,82</b>	<b>-443.000</b>	<b>-261.008,70</b>	<b>181.991,30</b>	<b>0,00</b>	<b>0</b>	<b>-181.991,30</b>	<b>0</b>
<b>18</b>	<b>Anteiliger Finanzierungsmittelüberschuss/-bedarf (Summe aus Nummer 3 und 17)</b>	<b>19.523,29</b>	<b>-470.200</b>	<b>-24.590,88</b>	<b>445.609,12</b>	<b>0,00</b>	<b>0</b>	<b>-445.609,12</b>	<b>0</b>


## Jahresabschluss NKHR 2023 der Stadt Markdorf


**Teilergebnisrechnung mit Planvergleich**  
**Produktgruppe 5510 Öffentliches Grün Landschaftsbau - [THH 5]**

Stadt Markdorf

Nr.		Ergebnis 2022	Fortgeschr. Ansatz 2023	Ergebnis 2023	Vergleich Ergebnis/Ansatz (Sp.3 - 2)	Ergänz. Fest- legungen im HH-Vollzug	Ermächtig.- übertragung aus 2022	verfügbare Mittel abzgl. Ergebnis	Ermächtig.- übertragung nach 2024
		EUR							
		1	2	3	4	5	6	7	8
1	Steuern und ähnliche Abgaben	0,00	0	0,00	0,00	0,00	0	0,00	0
2	Zuweisungen und Zuwendungen, Umlagen	3.250,00	0	4.350,00	4.350,00	0,00	0	-4.350,00	0
3	Aufgelöste Investitionszuwendungen und -beiträge	1.322,47	0	1.322,47	1.322,47	0,00	0	-1.322,47	0
4	Sonstige Transfererträge	0,00	0	0,00	0,00	0,00	0	0,00	0
5	Entgelte für öffentliche Leistungen oder Einrichtungen	0,00	0	0,00	0,00	0,00	0	0,00	0
6	Sonstige privatrechtliche Leistungsentgelte	0,00	0	0,00	0,00	0,00	0	0,00	0
7	Kostenerstattungen und Kostenumlagen	0,00	0	0,00	0,00	0,00	0	0,00	0
8	Zinsen und ähnliche Erträge	0,00	0	0,00	0,00	0,00	0	0,00	0
9	Aktivierete Eigenleistungen und Bestandsveränderungen	0,00	0	0,00	0,00	0,00	0	0,00	0
10	Sonstige ordentliche Erträge	0,00	0	0,00	0,00	0,00	0	0,00	0
<b>11</b>	<b>Anteilige ordentliche Erträge (Summe aus Nummern 1 bis 10)</b>	<b>4.572,47</b>	<b>0</b>	<b>5.672,47</b>	<b>5.672,47</b>	<b>0,00</b>	<b>0</b>	<b>-5.672,47</b>	<b>0</b>
12	Personalaufwendungen	0,00	0	0,00	0,00	0,00	0	0,00	0
13	Versorgungsaufwendungen	0,00	0	0,00	0,00	0,00	0	0,00	0
14	Aufwendungen für Sach- und Dienstleistungen	-103.679,59	-100.800	-86.410,65	14.389,35	0,00	0	-14.389,35	0
15	Abschreibungen	-63.820,70	-63.000	-65.256,84	-2.256,84	0,00	0	2.256,84	0
16	Zinsen und ähnliche Aufwendungen	0,00	0	0,00	0,00	0,00	0	0,00	0
17	Transferaufwendungen	0,00	0	0,00	0,00	0,00	0	0,00	0
18	Sonstige ordentliche Aufwendungen	0,00	0	0,00	0,00	0,00	0	0,00	0
<b>19</b>	<b>Anteilige ordentliche Aufwendungen (Summe aus Nummern 12 bis 18)</b>	<b>-167.500,29</b>	<b>-163.800</b>	<b>-151.667,49</b>	<b>12.132,51</b>	<b>0,00</b>	<b>0</b>	<b>-12.132,51</b>	<b>0</b>
<b>20</b>	<b>Anteiliges ordentliches Ergebnis (Saldo aus Nummern 11 und 19)</b>	<b>-162.927,82</b>	<b>-163.800</b>	<b>-145.995,02</b>	<b>17.804,98</b>	<b>0,00</b>	<b>0</b>	<b>-17.804,98</b>	<b>0</b>
21	Erträge aus internen Leistungen	0,00	0	0,00	0,00	0,00	0	0,00	0
22	Aufwendungen für interne Leistungen	-216.345,67	-215.670	-220.222,77	-4.552,77	0,00	0	4.552,77	0
23	Kalkulatorische Kosten	-44.678,61	-4.800	-42.966,19	-38.166,19	0,00	0	38.166,19	0
<b>24</b>	<b>Kalkulatorisches Ergebnis (Saldo aus Nummern 21 bis 23)</b>	<b>-261.024,28</b>	<b>-220.470</b>	<b>-263.188,96</b>	<b>-42.718,96</b>	<b>0,00</b>	<b>0</b>	<b>42.718,96</b>	<b>0</b>
<b>25</b>	<b>Nettoressourcenbedarf/-überschuss (Saldo der Nummern 20 und 24)</b>	<b>-423.952,10</b>	<b>-384.270</b>	<b>-409.183,98</b>	<b>-24.913,98</b>	<b>0,00</b>	<b>0</b>	<b>24.913,98</b>	<b>0</b>

## Jahresabschluss NKHR 2023 der Stadt Markdorf

 <b>Teilfinanzrechnung mit Planvergleich</b> <b>Produktgruppe 5510 Öffentliches Grün Landschaftsbau - [THH 5]</b> Stadt Markdorf		Ergebnis 2022	Fortgeschr. Ansatz 2023	Ergebnis 2023	Vergleich Ergebnis/Ansatz (Sp.3 - 2)	Ergänz. Fest- legungen im HH-Vollzug	Ermächtig.- übertragung aus 2022	verfügbare Mittel abzgl. Ergebnis	Ermächtig.- übertragung nach 2024
		EUR							
		1	2	3	4	5	6	7	8
1	Summe der Einzahlungen aus laufender Verwaltungstätigkeit (ohne außerordentliche zahlungswirksame Erträge aus Vermögensveräußerung)	3.250,00	0	4.350,00	4.350,00	0,00	0	-4.350,00	0
2	Summe der Auszahlungen aus laufender Verwaltungstätigkeit	-99.409,15	-100.800	-78.801,74	21.998,26	0,00	0	-21.998,26	0
<b>3</b>	<b>Anteilliger Zahlungsmittelüberschuss/-bedarf aus laufender Verwaltungstätigkeit (Saldo aus Nummer 1 und 2)</b>	<b>-96.159,15</b>	<b>-100.800</b>	<b>-74.451,74</b>	<b>26.348,26</b>	<b>0,00</b>	<b>0</b>	<b>-26.348,26</b>	<b>0</b>
4	Einzahlungen aus Investitionszuwendungen	0,00	0	0,00	0,00	0,00	0	0,00	0
5	Einzahlungen aus Investitionsbeiträgen und ähnlichen Entgelten für Investitionstätigkeit	0,00	0	0,00	0,00	0,00	0	0,00	0
6	Einzahlungen aus der Veräußerung von Sachvermögen	0,00	0	0,00	0,00	0,00	0	0,00	0
7	Einzahlungen aus der Veräußerung von Finanzvermögen	0,00	0	0,00	0,00	0,00	0	0,00	0
8	Einzahlungen für sonstige Investitionstätigkeit	0,00	0	0,00	0,00	0,00	0	0,00	0
<b>9</b>	<b>Summe der Einzahlungen aus Investitionstätigkeit (Summe aus Nummer 4 bis 8)</b>	<b>0,00</b>	<b>0</b>	<b>0,00</b>	<b>0,00</b>	<b>0,00</b>	<b>0</b>	<b>0,00</b>	<b>0</b>
10	Auszahlungen für den Erwerb von Grundstücken und Gebäuden	-10.042,34	0	-5.102,43	-5.102,43	0,00	0	5.102,43	0
11	Auszahlungen für Baumaßnahmen	-8.652,55	-80.000	-39.508,00	40.492,00	0,00	0	-40.492,00	0
12	Auszahlungen für den Erwerb von beweglichem Sachvermögen	-13.632,67	-15.000	0,00	15.000,00	0,00	0	-15.000,00	0
13	Auszahlungen für den Erwerb von Finanzvermögen	0,00	0	0,00	0,00	0,00	0	0,00	0
14	Auszahlungen für Investitionsförderungsmaßnahmen	0,00	0	0,00	0,00	0,00	0	0,00	0
15	Auszahlungen für den Erwerb von immateriellen Vermögensgegenständen	0,00	0	0,00	0,00	0,00	0	0,00	0
<b>16</b>	<b>Summe der Auszahlungen aus Investitionstätigkeit (Summe aus Nummer 10 bis 15)</b>	<b>-32.327,56</b>	<b>-95.000</b>	<b>-44.610,43</b>	<b>50.389,57</b>	<b>0,00</b>	<b>0</b>	<b>-50.389,57</b>	<b>0</b>
<b>17</b>	<b>Anteilliger Finanzierungsmittelüberschuss/-bedarf aus Investitionstätigkeit (Saldo aus Nummer 9 und 16)</b>	<b>-32.327,56</b>	<b>-95.000</b>	<b>-44.610,43</b>	<b>50.389,57</b>	<b>0,00</b>	<b>0</b>	<b>-50.389,57</b>	<b>0</b>
<b>18</b>	<b>Anteilliger Finanzierungsmittelüberschuss/-bedarf (Summe aus Nummer 3 und 17)</b>	<b>-128.486,71</b>	<b>-195.800</b>	<b>-119.062,17</b>	<b>76.737,83</b>	<b>0,00</b>	<b>0</b>	<b>-76.737,83</b>	<b>0</b>

## Jahresabschluss NKHR 2023 der Stadt Markdorf


**Finanzrechnung der Investitionsmaßnahmen**  
**Produktgruppe 5510 Öffentliches Grün Landschaftsbau - [THH 5]**

Stadt Markdorf

**Investition B-5510-002 Erwerb bewegl. Vermögen Stadtmöblierung**

Nr.		Ergebnis 2022	Fortgeschr. Ansatz 2023	Ergebnis 2023	Vergleich Ergebnis/Ansatz (Sp.3 - 2)	Ergänz. Fest- legungen im HH-Vollzug	Ermächtig.- übertragung aus 2022	verfügbare Mittel abzgl. Ergebnis	Ermächtig.- übertragung nach 2024
EUR									
		1	2	3	4	5	6	7	8
7	Auszahlungen für den Erwerb von Grundstücken und Gebäuden	-6.856,56	0	0,00	0,00	0,00	0	0,00	0
9	Auszahlungen für den Erwerb von beweglichem Sachvermögen	-13.632,67	0	0,00	0,00	0,00	0	0,00	0
13	<b>Summe der Auszahlungen aus Investitionstätigkeit (Summe aus Nummer 7 bis 12)</b>	<b>-20.489,23</b>	<b>0</b>	<b>0,00</b>	<b>0,00</b>	<b>0,00</b>	<b>0</b>	<b>0,00</b>	<b>0</b>
14	<b>Saldo aus Investitionstätigkeit (Saldo aus Nummer 6 und 13)</b>	<b>-20.489,23</b>	<b>0</b>	<b>0,00</b>	<b>0,00</b>	<b>0,00</b>	<b>0</b>	<b>0,00</b>	<b>0</b>
16	<b>Gesamtkosten der Maßnahme (Summe aus Nummer 13 und 15)</b>	<b>-20.489,23</b>	<b>0</b>	<b>0,00</b>	<b>0,00</b>	<b>0,00</b>	<b>0</b>	<b>0,00</b>	<b>0</b>

**Investition T-5510-003 Tiefbau Parkanlagen allgemein**

Nr.		Ergebnis 2022	Fortgeschr. Ansatz 2023	Ergebnis 2023	Vergleich Ergebnis/Ansatz (Sp.3 - 2)	Ergänz. Fest- legungen im HH-Vollzug	Ermächtig.- übertragung aus 2022	verfügbare Mittel abzgl. Ergebnis	Ermächtig.- übertragung nach 2024
EUR									
		1	2	3	4	5	6	7	8
7	Auszahlungen für den Erwerb von Grundstücken und Gebäuden	0,00	0	-5.102,43	-5.102,43	0,00	0	5.102,43	0
13	<b>Summe der Auszahlungen aus Investitionstätigkeit (Summe aus Nummer 7 bis 12)</b>	<b>0,00</b>	<b>0</b>	<b>-5.102,43</b>	<b>-5.102,43</b>	<b>0,00</b>	<b>0</b>	<b>5.102,43</b>	<b>0</b>
14	<b>Saldo aus Investitionstätigkeit (Saldo aus Nummer 6 und 13)</b>	<b>0,00</b>	<b>0</b>	<b>-5.102,43</b>	<b>-5.102,43</b>	<b>0,00</b>	<b>0</b>	<b>5.102,43</b>	<b>0</b>
16	<b>Gesamtkosten der Maßnahme (Summe aus Nummer 13 und 15)</b>	<b>0,00</b>	<b>0</b>	<b>-5.102,43</b>	<b>-5.102,43</b>	<b>0,00</b>	<b>0</b>	<b>5.102,43</b>	<b>0</b>

**Investition T-5510-004 Tiefbau Kinderspielplätze allgemein**

Nr.		Ergebnis 2022	Fortgeschr. Ansatz 2023	Ergebnis 2023	Vergleich Ergebnis/Ansatz (Sp.3 - 2)	Ergänz. Fest- legungen im HH-Vollzug	Ermächtig.- übertragung aus 2022	verfügbare Mittel abzgl. Ergebnis	Ermächtig.- übertragung nach 2024
EUR									
		1	2	3	4	5	6	7	8
7	Auszahlungen für den Erwerb von Grundstücken und Gebäuden	-3.185,78	0	0,00	0,00	0,00	0	0,00	0
8	Auszahlungen für Baumaßnahmen	-6.462,95	0	0,00	0,00	0,00	0	0,00	0
9	Auszahlungen für den Erwerb von beweglichem Sachvermögen	0,00	-15.000	0,00	15.000,00	0,00	0	-15.000,00	0
13	<b>Summe der Auszahlungen aus Investitionstätigkeit (Summe aus Nummer 7 bis 12)</b>	<b>-9.648,73</b>	<b>-15.000</b>	<b>0,00</b>	<b>15.000,00</b>	<b>0,00</b>	<b>0</b>	<b>-15.000,00</b>	<b>0</b>
14	<b>Saldo aus Investitionstätigkeit (Saldo aus Nummer 6 und 13)</b>	<b>-9.648,73</b>	<b>-15.000</b>	<b>0,00</b>	<b>15.000,00</b>	<b>0,00</b>	<b>0</b>	<b>-15.000,00</b>	<b>0</b>
16	<b>Gesamtkosten der Maßnahme (Summe aus Nummer 13 und 15)</b>	<b>-9.648,73</b>	<b>-15.000</b>	<b>0,00</b>	<b>15.000,00</b>	<b>0,00</b>	<b>0</b>	<b>-15.000,00</b>	<b>0</b>

**Investition T-5510-006 Tiefbau Neugestaltung Ochsenplatz**

Nr.		Ergebnis 2022	Fortgeschr. Ansatz 2023	Ergebnis 2023	Vergleich Ergebnis/Ansatz (Sp.3 - 2)	Ergänz. Fest- legungen im HH-Vollzug	Ermächtig.- übertragung aus 2022	verfügbare Mittel abzgl. Ergebnis	Ermächtig.- übertragung nach 2024
EUR									
		1	2	3	4	5	6	7	8
8	Auszahlungen für Baumaßnahmen	-2.189,60	-80.000	-39.508,00	40.492,00	0,00	0	-40.492,00	0
13	<b>Summe der Auszahlungen aus Investitionstätigkeit (Summe aus Nummer 7 bis 12)</b>	<b>-2.189,60</b>	<b>-80.000</b>	<b>-39.508,00</b>	<b>40.492,00</b>	<b>0,00</b>	<b>0</b>	<b>-40.492,00</b>	<b>0</b>
14	<b>Saldo aus Investitionstätigkeit (Saldo aus Nummer 6 und 13)</b>	<b>-2.189,60</b>	<b>-80.000</b>	<b>-39.508,00</b>	<b>40.492,00</b>	<b>0,00</b>	<b>0</b>	<b>-40.492,00</b>	<b>0</b>
16	<b>Gesamtkosten der Maßnahme (Summe aus Nummer 13 und 15)</b>	<b>-2.189,60</b>	<b>-80.000</b>	<b>-39.508,00</b>	<b>40.492,00</b>	<b>0,00</b>	<b>0</b>	<b>-40.492,00</b>	<b>0</b>




## Jahresabschluss NKHR 2023 der Stadt Markdorf


**Teilergebnisrechnung mit Planvergleich**  
**Produktgruppe 5520 Gewässerschutz, öffentl. Gewässer und wasserb. Anlagen - [THH 5]**


Stadt Markdorf

Nr.		Ergebnis 2022	Fortgeschr. Ansatz 2023	Ergebnis 2023	Vergleich Ergebnis/Ansatz (Sp.3 - 2)	Ergänz. Fest- legungen im HH-Vollzug	Ermächtig.- übertragung aus 2022	verfügbare Mittel abzgl. Ergebnis	Ermächtig.- übertragung nach 2024
		EUR							
		1	2	3	4	5	6	7	8
1	Steuern und ähnliche Abgaben	0,00	0	0,00	0,00	0,00	0	0,00	0
2	Zuweisungen und Zuwendungen, Umlagen	0,00	0	0,00	0,00	0,00	0	0,00	0
3	Aufgelöste Investitionszuwendungen und -beiträge	0,00	0	0,00	0,00	0,00	0	0,00	0
4	Sonstige Transfererträge	0,00	0	0,00	0,00	0,00	0	0,00	0
5	Entgelte für öffentliche Leistungen oder Einrichtungen	275,00	1.000	302,50	-697,50	0,00	0	697,50	0
6	Sonstige privatrechtliche Leistungsentgelte	0,00	0	0,00	0,00	0,00	0	0,00	0
7	Kostenerstattungen und Kostenumlagen	0,00	0	0,00	0,00	0,00	0	0,00	0
8	Zinsen und ähnliche Erträge	0,00	0	0,00	0,00	0,00	0	0,00	0
9	Aktivierete Eigenleistungen und Bestandsveränderungen	0,00	0	0,00	0,00	0,00	0	0,00	0
10	Sonstige ordentliche Erträge	0,00	0	0,00	0,00	0,00	0	0,00	0
<b>11</b>	<b>Anteilige ordentliche Erträge (Summe aus Nummern 1 bis 10)</b>	<b>275,00</b>	<b>1.000</b>	<b>302,50</b>	<b>-697,50</b>	<b>0,00</b>	<b>0</b>	<b>697,50</b>	<b>0</b>
12	Personalaufwendungen	0,00	0	0,00	0,00	0,00	0	0,00	0
13	Versorgungsaufwendungen	0,00	0	0,00	0,00	0,00	0	0,00	0
14	Aufwendungen für Sach- und Dienstleistungen	-87.631,35	-40.000	-71.013,64	-31.013,64	0,00	0	31.013,64	0
15	Abschreibungen	-1.233,33	-9.500	-8.976,13	523,87	0,00	0	-523,87	0
16	Zinsen und ähnliche Aufwendungen	0,00	0	0,00	0,00	0,00	0	0,00	0
17	Transferaufwendungen	-1.756,65	-2.000	-1.756,65	243,35	0,00	0	-243,35	0
18	Sonstige ordentliche Aufwendungen	0,00	0	0,00	0,00	0,00	0	0,00	0
<b>19</b>	<b>Anteilige ordentliche Aufwendungen (Summe aus Nummern 12 bis 18)</b>	<b>-90.621,33</b>	<b>-51.500</b>	<b>-81.746,42</b>	<b>-30.246,42</b>	<b>0,00</b>	<b>0</b>	<b>30.246,42</b>	<b>0</b>
<b>20</b>	<b>Anteiliges ordentliches Ergebnis (Saldo aus Nummern 11 und 19)</b>	<b>-90.346,33</b>	<b>-50.500</b>	<b>-81.443,92</b>	<b>-30.943,92</b>	<b>0,00</b>	<b>0</b>	<b>30.943,92</b>	<b>0</b>
21	Erträge aus internen Leistungen	0,00	0	0,00	0,00	0,00	0	0,00	0
22	Aufwendungen für interne Leistungen	-75.610,94	-91.191	-65.254,40	25.936,60	0,00	0	-25.936,60	0
23	Kalkulatorische Kosten	-21.567,08	-12.600	-33.845,28	-21.245,28	0,00	0	21.245,28	0
<b>24</b>	<b>Kalkulatorisches Ergebnis (Saldo aus Nummern 21 bis 23)</b>	<b>-97.178,02</b>	<b>-103.791</b>	<b>-99.099,68</b>	<b>4.691,32</b>	<b>0,00</b>	<b>0</b>	<b>-4.691,32</b>	<b>0</b>
<b>25</b>	<b>Nettoressourcenbedarf/-überschuss (Saldo der Nummern 20 und 24)</b>	<b>-187.524,35</b>	<b>-154.291</b>	<b>-180.543,60</b>	<b>-26.252,60</b>	<b>0,00</b>	<b>0</b>	<b>26.252,60</b>	<b>0</b>

## Jahresabschluss NKHR 2023 der Stadt Markdorf

 <b>Teilfinanzrechnung mit Planvergleich</b> <b>Produktgruppe 5520 Gewässerschutz, öffentl. Gewässer und wasserb. Anlagen - [THH 5]</b> Stadt Markdorf		Ergebnis	Fortgeschr.	Ergebnis	Vergleich	Ergänz. Fest-	Ermächtig.-	verfügbare	Ermächtig.-
		2022	Ansatz	2023	Ergebnis/Ansatz	legungen im	übertragung	Mittel abzgl.	übertragung
		EUR							
		1	2	3	4	5	6	7	8
1	Summe der Einzahlungen aus laufender Verwaltungstätigkeit (ohne außerordentliche zahlungswirksame Erträge aus Vermögensveräußerung)	275,00	1.000	302,50	-697,50	0,00	0	697,50	0
2	Summe der Auszahlungen aus laufender Verwaltungstätigkeit	-81.684,76	-42.000	-65.343,25	-23.343,25	0,00	0	23.343,25	0
<b>3</b>	<b>Anteiliger Zahlungsmittelüberschuss/-bedarf aus laufender Verwaltungstätigkeit (Saldo aus Nummer 1 und 2)</b>	<b>-81.409,76</b>	<b>-41.000</b>	<b>-65.040,75</b>	<b>-24.040,75</b>	<b>0,00</b>	<b>0</b>	<b>24.040,75</b>	<b>0</b>
4	Einzahlungen aus Investitionszuwendungen	0,00	0	0,00	0,00	0,00	0	0,00	0
5	Einzahlungen aus Investitionsbeiträgen und ähnlichen Entgelten für Investitionstätigkeit	0,00	0	0,00	0,00	0,00	0	0,00	0
6	Einzahlungen aus der Veräußerung von Sachvermögen	0,00	0	0,00	0,00	0,00	0	0,00	0
7	Einzahlungen aus der Veräußerung von Finanzvermögen	0,00	0	0,00	0,00	0,00	0	0,00	0
8	Einzahlungen für sonstige Investitionstätigkeit	0,00	0	0,00	0,00	0,00	0	0,00	0
<b>9</b>	<b>Summe der Einzahlungen aus Investitionstätigkeit (Summe aus Nummer 4 bis 8)</b>	<b>0,00</b>	<b>0</b>	<b>0,00</b>	<b>0,00</b>	<b>0,00</b>	<b>0</b>	<b>0,00</b>	<b>0</b>
10	Auszahlungen für den Erwerb von Grundstücken und Gebäuden	0,00	0	0,00	0,00	0,00	0	0,00	0
11	Auszahlungen für Baumaßnahmen	-46.303,38	0	8.591,36	8.591,36	0,00	0	-8.591,36	0
12	Auszahlungen für den Erwerb von beweglichem Sachvermögen	0,00	0	0,00	0,00	0,00	0	0,00	0
13	Auszahlungen für den Erwerb von Finanzvermögen	0,00	0	0,00	0,00	0,00	0	0,00	0
14	Auszahlungen für Investitionsförderungsmaßnahmen	0,00	0	0,00	0,00	0,00	0	0,00	0
15	Auszahlungen für den Erwerb von immateriellen Vermögensgegenständen	0,00	0	0,00	0,00	0,00	0	0,00	0
<b>16</b>	<b>Summe der Auszahlungen aus Investitionstätigkeit (Summe aus Nummer 10 bis 15)</b>	<b>-46.303,38</b>	<b>0</b>	<b>8.591,36</b>	<b>8.591,36</b>	<b>0,00</b>	<b>0</b>	<b>-8.591,36</b>	<b>0</b>
<b>17</b>	<b>Anteiliger Finanzierungsmittelüberschuss/-bedarf aus Investitionstätigkeit (Saldo aus Nummer 9 und 16)</b>	<b>-46.303,38</b>	<b>0</b>	<b>8.591,36</b>	<b>8.591,36</b>	<b>0,00</b>	<b>0</b>	<b>-8.591,36</b>	<b>0</b>
<b>18</b>	<b>Anteiliger Finanzierungsmittelüberschuss/-bedarf (Summe aus Nummer 3 und 17)</b>	<b>-127.713,14</b>	<b>-41.000</b>	<b>-56.449,39</b>	<b>-15.449,39</b>	<b>0,00</b>	<b>0</b>	<b>15.449,39</b>	<b>0</b>

## Jahresabschluss NKHR 2023 der Stadt Markdorf

 <b>Finanzrechnung der Investitionsmaßnahmen</b> <b>Produktgruppe 5520 Gewässerschutz, öffentl. Gewässer und wasserb. Anlagen - [THH 5]</b> Stadt Markdorf									
<b>Investition T-5520-002 Mühlbach Möggenweiler</b>									
Nr.		Ergebnis 2022	Fortgeschr. Ansatz 2023	Ergebnis 2023	Vergleich Ergebnis/Ansatz (Sp.3 - 2)	Ergänz. Fest- legungen im HH-Vollzug	Ermächtig.- übertragung aus 2022	verfügbare Mittel abzgl. Ergebnis	Ermächtig.- übertragung nach 2024
		EUR							
		1	2	3	4	5	6	7	8
8	Auszahlungen für Baumaßnahmen	-46.303,38	0	8.591,36	8.591,36	0,00	0	-8.591,36	0
13	<b>Summe der Auszahlungen aus Investitionstätigkeit (Summe aus Nummer 7 bis 12)</b>	<b>-46.303,38</b>	<b>0</b>	<b>8.591,36</b>	<b>8.591,36</b>	<b>0,00</b>	<b>0</b>	<b>-8.591,36</b>	<b>0</b>
14	<b>Saldo aus Investitionstätigkeit (Saldo aus Nummer 6 und 13)</b>	<b>-46.303,38</b>	<b>0</b>	<b>8.591,36</b>	<b>8.591,36</b>	<b>0,00</b>	<b>0</b>	<b>-8.591,36</b>	<b>0</b>
16	<b>Gesamtkosten der Maßnahme (Summe aus Nummer 13 und 15)</b>	<b>-46.303,38</b>	<b>0</b>	<b>8.591,36</b>	<b>8.591,36</b>	<b>0,00</b>	<b>0</b>	<b>-8.591,36</b>	<b>0</b>


## Jahresabschluss NKHR 2023 der Stadt Markdorf


**Teilergebnisrechnung mit Planvergleich**  
**Produktgruppe 5530 Friedhofs- und Bestattungswesen - [THH 5]**

Stadt Markdorf

Nr.		Ergebnis 2022	Fortgeschr. Ansatz 2023	Ergebnis 2023	Vergleich Ergebnis/Ansatz (Sp.3 - 2)	Ergänz. Fest- legungen im HH-Vollzug	Ermächtig.- übertragung aus 2022	verfügbare Mittel abzgl. Ergebnis	Ermächtig.- übertragung nach 2024
		EUR							
		1	2	3	4	5	6	7	8
1	Steuern und ähnliche Abgaben	0,00	0	0,00	0,00	0,00	0	0,00	0
2	Zuweisungen und Zuwendungen, Umlagen	369,42	400	369,42	-30,58	0,00	0	30,58	0
3	Aufgelöste Investitionszuwendungen und -beiträge	3.344,77	0	3.323,03	3.323,03	0,00	0	-3.323,03	0
4	Sonstige Transfererträge	0,00	0	0,00	0,00	0,00	0	0,00	0
5	Entgelte für öffentliche Leistungen oder Einrichtungen	259.959,20	298.400	263.825,32	-34.574,68	0,00	0	34.574,68	0
6	Sonstige privatrechtliche Leistungsentgelte	0,00	900	0,00	-900,00	0,00	0	900,00	0
7	Kostenerstattungen und Kostenumlagen	0,00	0	1.438,00	1.438,00	0,00	0	-1.438,00	0
8	Zinsen und ähnliche Erträge	0,00	0	0,00	0,00	0,00	0	0,00	0
9	Aktivierete Eigenleistungen und Bestandsveränderungen	0,00	0	0,00	0,00	0,00	0	0,00	0
10	Sonstige ordentliche Erträge	0,00	0	0,00	0,00	0,00	0	0,00	0
<b>11</b>	<b>Anteilige ordentliche Erträge (Summe aus Nummern 1 bis 10)</b>	<b>263.673,39</b>	<b>299.700</b>	<b>268.955,77</b>	<b>-30.744,23</b>	<b>0,00</b>	<b>0</b>	<b>30.744,23</b>	<b>0</b>
12	Personalaufwendungen	-792,16	0	-786,89	-786,89	0,00	0	786,89	0
13	Versorgungsaufwendungen	0,00	0	0,00	0,00	0,00	0	0,00	0
14	Aufwendungen für Sach- und Dienstleistungen	-161.413,49	-166.550	-166.641,48	-91,48	0,00	0	91,48	0
15	Abschreibungen	-74.502,42	-80.800	-75.077,73	5.722,27	0,00	0	-5.722,27	0
16	Zinsen und ähnliche Aufwendungen	0,00	0	0,00	0,00	0,00	0	0,00	0
17	Transferaufwendungen	0,00	0	0,00	0,00	0,00	0	0,00	0
18	Sonstige ordentliche Aufwendungen	-477,54	-900	-686,63	213,37	0,00	0	-213,37	0
<b>19</b>	<b>Anteilige ordentliche Aufwendungen (Summe aus Nummern 12 bis 18)</b>	<b>-237.185,61</b>	<b>-248.250</b>	<b>-243.192,73</b>	<b>5.057,27</b>	<b>0,00</b>	<b>0</b>	<b>-5.057,27</b>	<b>0</b>
<b>20</b>	<b>Anteiliges ordentliches Ergebnis (Saldo aus Nummern 11 und 19)</b>	<b>26.487,78</b>	<b>51.450</b>	<b>25.763,04</b>	<b>-25.686,96</b>	<b>0,00</b>	<b>0</b>	<b>25.686,96</b>	<b>0</b>
21	Erträge aus internen Leistungen	0,00	0	0,00	0,00	0,00	0	0,00	0
22	Aufwendungen für interne Leistungen	-134.827,21	-134.015	-126.929,20	7.085,80	0,00	0	-7.085,80	0
23	Kalkulatorische Kosten	-84.858,61	-90.200	-82.197,82	8.002,18	0,00	0	-8.002,18	0
<b>24</b>	<b>Kalkulatorisches Ergebnis (Saldo aus Nummern 21 bis 23)</b>	<b>-219.685,82</b>	<b>-224.215</b>	<b>-209.127,02</b>	<b>15.087,98</b>	<b>0,00</b>	<b>0</b>	<b>-15.087,98</b>	<b>0</b>
<b>25</b>	<b>Nettoressourcenbedarf/-überschuss (Saldo der Nummern 20 und 24)</b>	<b>-193.198,04</b>	<b>-172.765</b>	<b>-183.363,98</b>	<b>-10.598,98</b>	<b>0,00</b>	<b>0</b>	<b>10.598,98</b>	<b>0</b>

## Jahresabschluss NKHR 2023 der Stadt Markdorf

 <b>Teilfinanzrechnung mit Planvergleich</b> <b>Produktgruppe 5530 Friedhofs- und Bestattungswesen - [THH 5]</b> Stadt Markdorf		Ergebnis 2022	Fortgeschr. Ansatz 2023	Ergebnis 2023	Vergleich Ergebnis/Ansatz (Sp.3 - 2)	Ergänz. Fest- legungen im HH-Vollzug	Ermächtig.- übertragung aus 2022	verfügbare Mittel abzgl. Ergebnis	Ermächtig.- übertragung nach 2024
		EUR							
		1	2	3	4	5	6	7	8
1	Summe der Einzahlungen aus laufender Verwaltungstätigkeit (ohne außerordentliche zahlungswirksame Erträge aus Vermögensveräußerung)	402.493,81	163.200	400.000,26	236.800,26	0,00	0	-236.800,26	0
2	Summe der Auszahlungen aus laufender Verwaltungstätigkeit	-162.171,17	-167.450	-177.440,30	-9.990,30	0,00	0	9.990,30	0
<b>3</b>	<b>Anteiliger Zahlungsmittelüberschuss/-bedarf aus laufender Verwaltungstätigkeit (Saldo aus Nummer 1 und 2)</b>	<b>240.322,64</b>	<b>-4.250</b>	<b>222.559,96</b>	<b>226.809,96</b>	<b>0,00</b>	<b>0</b>	<b>-226.809,96</b>	<b>0</b>
4	Einzahlungen aus Investitionszuwendungen	0,00	0	0,00	0,00	0,00	0	0,00	0
5	Einzahlungen aus Investitionsbeiträgen und ähnlichen Entgelten für Investitionstätigkeit	0,00	0	0,00	0,00	0,00	0	0,00	0
6	Einzahlungen aus der Veräußerung von Sachvermögen	0,00	0	0,00	0,00	0,00	0	0,00	0
7	Einzahlungen aus der Veräußerung von Finanzvermögen	0,00	0	0,00	0,00	0,00	0	0,00	0
8	Einzahlungen für sonstige Investitionstätigkeit	0,00	0	0,00	0,00	0,00	0	0,00	0
<b>9</b>	<b>Summe der Einzahlungen aus Investitionstätigkeit (Summe aus Nummer 4 bis 8)</b>	<b>0,00</b>	<b>0</b>	<b>0,00</b>	<b>0,00</b>	<b>0,00</b>	<b>0</b>	<b>0,00</b>	<b>0</b>
10	Auszahlungen für den Erwerb von Grundstücken und Gebäuden	0,00	0	0,00	0,00	0,00	0	0,00	0
11	Auszahlungen für Baumaßnahmen	-17.968,88	-330.000	-232.860,34	97.139,66	0,00	0	-97.139,66	0
12	Auszahlungen für den Erwerb von beweglichem Sachvermögen	0,00	-1.000	0,00	1.000,00	0,00	0	-1.000,00	0
13	Auszahlungen für den Erwerb von Finanzvermögen	0,00	0	0,00	0,00	0,00	0	0,00	0
14	Auszahlungen für Investitionsförderungsmaßnahmen	0,00	0	0,00	0,00	0,00	0	0,00	0
15	Auszahlungen für den Erwerb von immateriellen Vermögensgegenständen	0,00	0	0,00	0,00	0,00	0	0,00	0
<b>16</b>	<b>Summe der Auszahlungen aus Investitionstätigkeit (Summe aus Nummer 10 bis 15)</b>	<b>-17.968,88</b>	<b>-331.000</b>	<b>-232.860,34</b>	<b>98.139,66</b>	<b>0,00</b>	<b>0</b>	<b>-98.139,66</b>	<b>0</b>
<b>17</b>	<b>Anteiliger Finanzierungsmittelüberschuss/-bedarf aus Investitionstätigkeit (Saldo aus Nummer 9 und 16)</b>	<b>-17.968,88</b>	<b>-331.000</b>	<b>-232.860,34</b>	<b>98.139,66</b>	<b>0,00</b>	<b>0</b>	<b>-98.139,66</b>	<b>0</b>
<b>18</b>	<b>Anteiliger Finanzierungsmittelüberschuss/-bedarf (Summe aus Nummer 3 und 17)</b>	<b>222.353,76</b>	<b>-335.250</b>	<b>-10.300,38</b>	<b>324.949,62</b>	<b>0,00</b>	<b>0</b>	<b>-324.949,62</b>	<b>0</b>

## Jahresabschluss NKHR 2023 der Stadt Markdorf


**Finanzrechnung der Investitionsmaßnahmen**  
**Produktgruppe 5530 Friedhofs- und Bestattungswesen - [THH 5]**

Stadt Markdorf

**Investition B-5530-001 Erwerb bewegl. Vermögen Bestattungswesen**

Nr.		Ergebnis 2022	Fortgeschr. Ansatz 2023	Ergebnis 2023	Vergleich Ergebnis/Ansatz (Sp.3 - 2)	Ergänz. Fest- legungen im HH-Vollzug	Ermächtig.- übertragung aus 2022	verfügbare Mittel abzgl. Ergebnis	Ermächtig.- übertragung nach 2024
EUR									
		1	2	3	4	5	6	7	8
9	Auszahlungen für den Erwerb von beweglichem Sachvermögen	0,00	-1.000	0,00	1.000,00	0,00	0	-1.000,00	0
13	<b>Summe der Auszahlungen aus Investitionstätigkeit (Summe aus Nummer 7 bis 12)</b>	<b>0,00</b>	<b>-1.000</b>	<b>0,00</b>	<b>1.000,00</b>	<b>0,00</b>	<b>0</b>	<b>-1.000,00</b>	<b>0</b>
14	<b>Saldo aus Investitionstätigkeit (Saldo aus Nummer 6 und 13)</b>	<b>0,00</b>	<b>-1.000</b>	<b>0,00</b>	<b>1.000,00</b>	<b>0,00</b>	<b>0</b>	<b>-1.000,00</b>	<b>0</b>
16	<b>Gesamtkosten der Maßnahme (Summe aus Nummer 13 und 15)</b>	<b>0,00</b>	<b>-1.000</b>	<b>0,00</b>	<b>1.000,00</b>	<b>0,00</b>	<b>0</b>	<b>-1.000,00</b>	<b>0</b>

**Investition T-5530-001 Tiefbau Neuer Friedhof**

Nr.		Ergebnis 2022	Fortgeschr. Ansatz 2023	Ergebnis 2023	Vergleich Ergebnis/Ansatz (Sp.3 - 2)	Ergänz. Fest- legungen im HH-Vollzug	Ermächtig.- übertragung aus 2022	verfügbare Mittel abzgl. Ergebnis	Ermächtig.- übertragung nach 2024
EUR									
		1	2	3	4	5	6	7	8
8	Auszahlungen für Baumaßnahmen	-17.968,88	-170.000	-232.860,34	-62.860,34	0,00	0	62.860,34	0
13	<b>Summe der Auszahlungen aus Investitionstätigkeit (Summe aus Nummer 7 bis 12)</b>	<b>-17.968,88</b>	<b>-170.000</b>	<b>-232.860,34</b>	<b>-62.860,34</b>	<b>0,00</b>	<b>0</b>	<b>62.860,34</b>	<b>0</b>
14	<b>Saldo aus Investitionstätigkeit (Saldo aus Nummer 6 und 13)</b>	<b>-17.968,88</b>	<b>-170.000</b>	<b>-232.860,34</b>	<b>-62.860,34</b>	<b>0,00</b>	<b>0</b>	<b>62.860,34</b>	<b>0</b>
16	<b>Gesamtkosten der Maßnahme (Summe aus Nummer 13 und 15)</b>	<b>-17.968,88</b>	<b>-170.000</b>	<b>-232.860,34</b>	<b>-62.860,34</b>	<b>0,00</b>	<b>0</b>	<b>62.860,34</b>	<b>0</b>

**Investition T-5530-003 Tiefbau Friedhof Hepbach**

Nr.		Ergebnis 2022	Fortgeschr. Ansatz 2023	Ergebnis 2023	Vergleich Ergebnis/Ansatz (Sp.3 - 2)	Ergänz. Fest- legungen im HH-Vollzug	Ermächtig.- übertragung aus 2022	verfügbare Mittel abzgl. Ergebnis	Ermächtig.- übertragung nach 2024
EUR									
		1	2	3	4	5	6	7	8
8	Auszahlungen für Baumaßnahmen	0,00	-10.000	0,00	10.000,00	0,00	0	-10.000,00	0
13	<b>Summe der Auszahlungen aus Investitionstätigkeit (Summe aus Nummer 7 bis 12)</b>	<b>0,00</b>	<b>-10.000</b>	<b>0,00</b>	<b>10.000,00</b>	<b>0,00</b>	<b>0</b>	<b>-10.000,00</b>	<b>0</b>
14	<b>Saldo aus Investitionstätigkeit (Saldo aus Nummer 6 und 13)</b>	<b>0,00</b>	<b>-10.000</b>	<b>0,00</b>	<b>10.000,00</b>	<b>0,00</b>	<b>0</b>	<b>-10.000,00</b>	<b>0</b>
16	<b>Gesamtkosten der Maßnahme (Summe aus Nummer 13 und 15)</b>	<b>0,00</b>	<b>-10.000</b>	<b>0,00</b>	<b>10.000,00</b>	<b>0,00</b>	<b>0</b>	<b>-10.000,00</b>	<b>0</b>

**Investition T-5530-004 Tiefbau Neubau 3. Urnenwand**

Nr.		Ergebnis 2022	Fortgeschr. Ansatz 2023	Ergebnis 2023	Vergleich Ergebnis/Ansatz (Sp.3 - 2)	Ergänz. Fest- legungen im HH-Vollzug	Ermächtig.- übertragung aus 2022	verfügbare Mittel abzgl. Ergebnis	Ermächtig.- übertragung nach 2024
EUR									
		1	2	3	4	5	6	7	8
8	Auszahlungen für Baumaßnahmen	0,00	-150.000	0,00	150.000,00	0,00	0	-150.000,00	0
13	<b>Summe der Auszahlungen aus Investitionstätigkeit (Summe aus Nummer 7 bis 12)</b>	<b>0,00</b>	<b>-150.000</b>	<b>0,00</b>	<b>150.000,00</b>	<b>0,00</b>	<b>0</b>	<b>-150.000,00</b>	<b>0</b>
14	<b>Saldo aus Investitionstätigkeit (Saldo aus Nummer 6 und 13)</b>	<b>0,00</b>	<b>-150.000</b>	<b>0,00</b>	<b>150.000,00</b>	<b>0,00</b>	<b>0</b>	<b>-150.000,00</b>	<b>0</b>
16	<b>Gesamtkosten der Maßnahme (Summe aus Nummer 13 und 15)</b>	<b>0,00</b>	<b>-150.000</b>	<b>0,00</b>	<b>150.000,00</b>	<b>0,00</b>	<b>0</b>	<b>-150.000,00</b>	<b>0</b>


## Jahresabschluss NKHR 2023 der Stadt Markdorf


**Teilergebnisrechnung mit Planvergleich**  
**Produktgruppe 5540 Naturschutz und Landschaftspflege - [THH 5]**

Stadt Markdorf


Nr.		Ergebnis 2022	Fortgeschr. Ansatz 2023	Ergebnis 2023	Vergleich Ergebnis/Ansatz (Sp.3 - 2)	Ergänz. Fest- legungen im HH-Vollzug	Ermächtig.- übertragung aus 2022	verfügbare Mittel abzgl. Ergebnis	Ermächtig.- übertragung nach 2024
		EUR							
		1	2	3	4	5	6	7	8
1	Steuern und ähnliche Abgaben	0,00	0	0,00	0,00	0,00	0	0,00	0
2	Zuweisungen und Zuwendungen, Umlagen	0,00	0	0,00	0,00	0,00	0	0,00	0
3	Aufgelöste Investitionszuwendungen und -beiträge	0,00	0	0,00	0,00	0,00	0	0,00	0
4	Sonstige Transfererträge	0,00	0	0,00	0,00	0,00	0	0,00	0
5	Entgelte für öffentliche Leistungen oder Einrichtungen	0,00	0	0,00	0,00	0,00	0	0,00	0
6	Sonstige privatrechtliche Leistungsentgelte	0,00	0	0,00	0,00	0,00	0	0,00	0
7	Kostenerstattungen und Kostenumlagen	0,00	0	0,00	0,00	0,00	0	0,00	0
8	Zinsen und ähnliche Erträge	0,00	0	0,00	0,00	0,00	0	0,00	0
9	Aktivierete Eigenleistungen und Bestandsveränderungen	0,00	0	0,00	0,00	0,00	0	0,00	0
10	Sonstige ordentliche Erträge	0,00	0	0,00	0,00	0,00	0	0,00	0
<b>11</b>	<b>Anteilige ordentliche Erträge (Summe aus Nummern 1 bis 10)</b>	<b>0,00</b>	<b>0</b>	<b>0,00</b>	<b>0,00</b>	<b>0,00</b>	<b>0</b>	<b>0,00</b>	<b>0</b>
12	Personalaufwendungen	0,00	0	0,00	0,00	0,00	0	0,00	0
13	Versorgungsaufwendungen	0,00	0	0,00	0,00	0,00	0	0,00	0
14	Aufwendungen für Sach- und Dienstleistungen	-5.304,77	-15.000	-17.457,97	-2.457,97	0,00	0	2.457,97	0
15	Abschreibungen	0,00	0	0,00	0,00	0,00	0	0,00	0
16	Zinsen und ähnliche Aufwendungen	0,00	0	0,00	0,00	0,00	0	0,00	0
17	Transferaufwendungen	0,00	-200	0,00	200,00	0,00	0	-200,00	0
18	Sonstige ordentliche Aufwendungen	-250,00	-1.800	-250,00	1.550,00	0,00	0	-1.550,00	0
<b>19</b>	<b>Anteilige ordentliche Aufwendungen (Summe aus Nummern 12 bis 18)</b>	<b>-5.554,77</b>	<b>-17.000</b>	<b>-17.707,97</b>	<b>-707,97</b>	<b>0,00</b>	<b>0</b>	<b>707,97</b>	<b>0</b>
<b>20</b>	<b>Anteiliges ordentliches Ergebnis (Saldo aus Nummern 11 und 19)</b>	<b>-5.554,77</b>	<b>-17.000</b>	<b>-17.707,97</b>	<b>-707,97</b>	<b>0,00</b>	<b>0</b>	<b>707,97</b>	<b>0</b>
21	Erträge aus internen Leistungen	0,00	0	0,00	0,00	0,00	0	0,00	0
22	Aufwendungen für interne Leistungen	-4.435,85	-3.244	-1.567,50	1.676,50	0,00	0	-1.676,50	0
23	Kalkulatorische Kosten	0,00	0	0,00	0,00	0,00	0	0,00	0
<b>24</b>	<b>Kalkulatorisches Ergebnis (Saldo aus Nummern 21 bis 23)</b>	<b>-4.435,85</b>	<b>-3.244</b>	<b>-1.567,50</b>	<b>1.676,50</b>	<b>0,00</b>	<b>0</b>	<b>-1.676,50</b>	<b>0</b>
<b>25</b>	<b>Nettoressourcenbedarf/-überschuss (Saldo der Nummern 20 und 24)</b>	<b>-9.990,62</b>	<b>-20.244</b>	<b>-19.275,47</b>	<b>968,53</b>	<b>0,00</b>	<b>0</b>	<b>-968,53</b>	<b>0</b>

## Jahresabschluss NKHR 2023 der Stadt Markdorf

 <b>Teilfinanzrechnung mit Planvergleich</b> <b>Produktgruppe 5540 Naturschutz und Landschaftspflege - [THH 5]</b> Stadt Markdorf		Ergebnis	Fortgeschr.	Ergebnis	Vergleich	Ergänz. Fest-	Ermächtig.-	verfügbare	Ermächtig.-
		2022	Ansatz	2023	Ergebnis/Ansatz	legungen im	übertragung	Mittel abzgl.	übertragung
		EUR							
		1	2	3	4	5	6	7	8
1	Summe der Einzahlungen aus laufender Verwaltungstätigkeit (ohne außerordentliche zahlungswirksame Erträge aus Vermögensveräußerung)	0,00	0	0,00	0,00	0,00	0	0,00	0
2	Summe der Auszahlungen aus laufender Verwaltungstätigkeit	-5.554,77	-17.000	-7.157,80	9.842,20	0,00	0	-9.842,20	0
3	<b>Anteilliger Zahlungsmittelüberschuss/-bedarf aus laufender Verwaltungstätigkeit (Saldo aus Nummer 1 und 2)</b>	<b>-5.554,77</b>	<b>-17.000</b>	<b>-7.157,80</b>	<b>9.842,20</b>	<b>0,00</b>	<b>0</b>	<b>-9.842,20</b>	<b>0</b>
4	Einzahlungen aus Investitionszuwendungen	0,00	0	0,00	0,00	0,00	0	0,00	0
5	Einzahlungen aus Investitionsbeiträgen und ähnlichen Entgelten für Investitionstätigkeit	0,00	0	0,00	0,00	0,00	0	0,00	0
6	Einzahlungen aus der Veräußerung von Sachvermögen	0,00	0	0,00	0,00	0,00	0	0,00	0
7	Einzahlungen aus der Veräußerung von Finanzvermögen	0,00	0	0,00	0,00	0,00	0	0,00	0
8	Einzahlungen für sonstige Investitionstätigkeit	0,00	0	0,00	0,00	0,00	0	0,00	0
9	<b>Summe der Einzahlungen aus Investitionstätigkeit (Summe aus Nummer 4 bis 8)</b>	<b>0,00</b>	<b>0</b>	<b>0,00</b>	<b>0,00</b>	<b>0,00</b>	<b>0</b>	<b>0,00</b>	<b>0</b>
10	Auszahlungen für den Erwerb von Grundstücken und Gebäuden	0,00	0	0,00	0,00	0,00	0	0,00	0
11	Auszahlungen für Baumaßnahmen	0,00	-10.000	0,00	10.000,00	0,00	0	-10.000,00	0
12	Auszahlungen für den Erwerb von beweglichem Sachvermögen	0,00	0	0,00	0,00	0,00	0	0,00	0
13	Auszahlungen für den Erwerb von Finanzvermögen	0,00	0	0,00	0,00	0,00	0	0,00	0
14	Auszahlungen für Investitionsförderungsmaßnahmen	0,00	0	0,00	0,00	0,00	0	0,00	0
15	Auszahlungen für den Erwerb von immateriellen Vermögensgegenständen	0,00	0	0,00	0,00	0,00	0	0,00	0
16	<b>Summe der Auszahlungen aus Investitionstätigkeit (Summe aus Nummer 10 bis 15)</b>	<b>0,00</b>	<b>-10.000</b>	<b>0,00</b>	<b>10.000,00</b>	<b>0,00</b>	<b>0</b>	<b>-10.000,00</b>	<b>0</b>
17	<b>Anteilliger Finanzierungsmittelüberschuss/-bedarf aus Investitionstätigkeit (Saldo aus Nummer 9 und 16)</b>	<b>0,00</b>	<b>-10.000</b>	<b>0,00</b>	<b>10.000,00</b>	<b>0,00</b>	<b>0</b>	<b>-10.000,00</b>	<b>0</b>
18	<b>Anteilliger Finanzierungsmittelüberschuss/-bedarf (Summe aus Nummer 3 und 17)</b>	<b>-5.554,77</b>	<b>-27.000</b>	<b>-7.157,80</b>	<b>19.842,20</b>	<b>0,00</b>	<b>0</b>	<b>-19.842,20</b>	<b>0</b>



## Jahresabschluss NKHR 2023 der Stadt Markdorf

 <b>Finanzrechnung der Investitionsmaßnahmen</b> <b>Produktgruppe 5540 Naturschutz und Landschaftspflege - [THH 5]</b> Stadt Markdorf									
<b>Investition T-5540-001 Tiefbau Naturschutz und Landschaftspflege</b>									
Nr.		Ergebnis 2022	Fortgeschr. Ansatz 2023	Ergebnis 2023	Vergleich Ergebnis/Ansatz (Sp.3 - 2)	Ergänz. Fest- legungen im HH-Vollzug	Ermächtig.- übertragung aus 2022	verfügbare Mittel abzgl. Ergebnis	Ermächtig.- übertragung nach 2024
		EUR							
		1	2	3	4	5	6	7	8
8	Auszahlungen für Baumaßnahmen	0,00	-10.000	0,00	10.000,00	0,00	0	-10.000,00	0
13	<b>Summe der Auszahlungen aus Investitionstätigkeit (Summe aus Nummer 7 bis 12)</b>	<b>0,00</b>	<b>-10.000</b>	<b>0,00</b>	<b>10.000,00</b>	<b>0,00</b>	<b>0</b>	<b>-10.000,00</b>	<b>0</b>
14	<b>Saldo aus Investitionstätigkeit (Saldo aus Nummer 6 und 13)</b>	<b>0,00</b>	<b>-10.000</b>	<b>0,00</b>	<b>10.000,00</b>	<b>0,00</b>	<b>0</b>	<b>-10.000,00</b>	<b>0</b>
16	<b>Gesamtkosten der Maßnahme (Summe aus Nummer 13 und 15)</b>	<b>0,00</b>	<b>-10.000</b>	<b>0,00</b>	<b>10.000,00</b>	<b>0,00</b>	<b>0</b>	<b>-10.000,00</b>	<b>0</b>

## Jahresabschluss NKHR 2023 der Stadt Markdorf


**Teilergebnisrechnung mit Planvergleich**  
**Produktgruppe 5550 Forstwirtschaft - [THH 5]**


Stadt Markdorf

Nr.		Ergebnis 2022	Fortgeschr. Ansatz 2023	Ergebnis 2023	Vergleich Ergebnis/Ansatz (Sp.3 - 2)	Ergänz. Fest- legungen im HH-Vollzug	Ermächtig.- übertragung aus 2022	verfügbare Mittel abzgl. Ergebnis	Ermächtig.- übertragung nach 2024
		EUR							
		1	2	3	4	5	6	7	8
1	Steuern und ähnliche Abgaben	0,00	0	0,00	0,00	0,00	0	0,00	0
2	Zuweisungen und Zuwendungen, Umlagen	51.616,19	23.000	51.704,86	28.704,86	0,00	0	-28.704,86	0
3	Aufgelöste Investitionszuwendungen und -beiträge	558,25	0	558,25	558,25	0,00	0	-558,25	0
4	Sonstige Transfererträge	0,00	0	0,00	0,00	0,00	0	0,00	0
5	Entgelte für öffentliche Leistungen oder Einrichtungen	60,00	0	20,00	20,00	0,00	0	-20,00	0
6	Sonstige privatrechtliche Leistungsentgelte	335.255,91	351.000	349.463,31	-1.536,69	0,00	0	1.536,69	0
7	Kostenerstattungen und Kostenumlagen	85.414,93	96.400	84.620,22	-11.779,78	0,00	0	11.779,78	0
8	Zinsen und ähnliche Erträge	0,00	0	0,00	0,00	0,00	0	0,00	0
9	Aktivierete Eigenleistungen und Bestandsveränderungen	0,00	0	0,00	0,00	0,00	0	0,00	0
10	Sonstige ordentliche Erträge	0,00	0	0,00	0,00	0,00	0	0,00	0
<b>11</b>	<b>Anteilige ordentliche Erträge (Summe aus Nummern 1 bis 10)</b>	<b>472.905,28</b>	<b>470.400</b>	<b>486.366,64</b>	<b>15.966,64</b>	<b>0,00</b>	<b>0</b>	<b>-15.966,64</b>	<b>0</b>
12	Personalaufwendungen	-240.210,25	-201.800	-256.110,17	-54.310,17	0,00	0	54.310,17	0
13	Versorgungsaufwendungen	0,00	0	0,00	0,00	0,00	0	0,00	0
14	Aufwendungen für Sach- und Dienstleistungen	-147.592,03	-129.150	-87.647,24	41.502,76	0,00	0	-41.502,76	0
15	Abschreibungen	-15.424,84	-17.100	-13.231,33	3.868,67	0,00	0	-3.868,67	0
16	Zinsen und ähnliche Aufwendungen	0,00	0	0,00	0,00	0,00	0	0,00	0
17	Transferaufwendungen	0,00	-100	0,00	100,00	0,00	0	-100,00	0
18	Sonstige ordentliche Aufwendungen	-2.454,31	-3.200	-5.322,36	-2.122,36	0,00	0	2.122,36	0
<b>19</b>	<b>Anteilige ordentliche Aufwendungen (Summe aus Nummern 12 bis 18)</b>	<b>-405.681,43</b>	<b>-351.350</b>	<b>-362.311,10</b>	<b>-10.961,10</b>	<b>0,00</b>	<b>0</b>	<b>10.961,10</b>	<b>0</b>
<b>20</b>	<b>Anteiliges ordentliches Ergebnis (Saldo aus Nummern 11 und 19)</b>	<b>67.223,85</b>	<b>119.050</b>	<b>124.055,54</b>	<b>5.005,54</b>	<b>0,00</b>	<b>0</b>	<b>-5.005,54</b>	<b>0</b>
21	Erträge aus internen Leistungen	15.810,86	13.994	10.788,47	-3.205,53	0,00	0	3.205,53	0
22	Aufwendungen für interne Leistungen	-20.102,67	-19.510	-18.522,39	987,61	0,00	0	-987,61	0
23	Kalkulatorische Kosten	-183.643,18	-183.100	-183.392,09	-292,09	0,00	0	292,09	0
<b>24</b>	<b>Kalkulatorisches Ergebnis (Saldo aus Nummern 21 bis 23)</b>	<b>-187.934,99</b>	<b>-188.616</b>	<b>-191.126,01</b>	<b>-2.510,01</b>	<b>0,00</b>	<b>0</b>	<b>2.510,01</b>	<b>0</b>
<b>25</b>	<b>Nettoressourcenbedarf/-überschuss (Saldo der Nummern 20 und 24)</b>	<b>-120.711,14</b>	<b>-69.566</b>	<b>-67.070,47</b>	<b>2.495,53</b>	<b>0,00</b>	<b>0</b>	<b>-2.495,53</b>	<b>0</b>

## Jahresabschluss NKHR 2023 der Stadt Markdorf

STADT MARKDORF		Teilfinanzrechnung mit Planvergleich Produktgruppe 5550 Forstwirtschaft - [THH 5]							
		Stadt Markdorf							
Nr.		Ergebnis 2022	Fortgeschr. Ansatz 2023	Ergebnis 2023	Vergleich Ergebnis/Ansatz (Sp.3 - 2)	Ergänz. Fest- legungen im HH-Vollzug	Ermächtig.- übertragung aus 2022	verfügbare Mittel abzgl. Ergebnis	Ermächtig.- übertragung nach 2024
EUR									
		1	2	3	4	5	6	7	8
1	Summe der Einzahlungen aus laufender Verwaltungstätigkeit (ohne außerordentliche zahlungswirksame Erträge aus Vermögensveräußerung)	467.903,71	470.400	493.814,55	23.414,55	0,00	0	-23.414,55	0
2	Summe der Auszahlungen aus laufender Verwaltungstätigkeit	-408.130,09	-334.250	-332.456,93	1.793,07	0,00	0	-1.793,07	0
<b>3</b>	<b>Anteiliger Zahlungsmittelüberschuss/-bedarf aus laufender Verwaltungstätigkeit (Saldo aus Nummer 1 und 2)</b>	<b>59.773,62</b>	<b>136.150</b>	<b>161.357,62</b>	<b>25.207,62</b>	<b>0,00</b>	<b>0</b>	<b>-25.207,62</b>	<b>0</b>
4	Einzahlungen aus Investitionszuwendungen	0,00	0	0,00	0,00	0,00	0	0,00	0
5	Einzahlungen aus Investitionsbeiträgen und ähnlichen Entgelten für Investitionstätigkeit	0,00	0	0,00	0,00	0,00	0	0,00	0
6	Einzahlungen aus der Veräußerung von Sachvermögen	0,00	0	15.100,00	15.100,00	0,00	0	-15.100,00	0
7	Einzahlungen aus der Veräußerung von Finanzvermögen	0,00	0	0,00	0,00	0,00	0	0,00	0
8	Einzahlungen für sonstige Investitionstätigkeit	0,00	0	0,00	0,00	0,00	0	0,00	0
<b>9</b>	<b>Summe der Einzahlungen aus Investitionstätigkeit (Summe aus Nummer 4 bis 8)</b>	<b>0,00</b>	<b>0</b>	<b>15.100,00</b>	<b>15.100,00</b>	<b>0,00</b>	<b>0</b>	<b>-15.100,00</b>	<b>0</b>
10	Auszahlungen für den Erwerb von Grundstücken und Gebäuden	0,00	0	0,00	0,00	0,00	0	0,00	0
11	Auszahlungen für Baumaßnahmen	0,00	-5.000	0,00	5.000,00	0,00	0	-5.000,00	0
12	Auszahlungen für den Erwerb von beweglichem Sachvermögen	0,00	-2.000	-7.229,29	-5.229,29	0,00	0	5.229,29	0
13	Auszahlungen für den Erwerb von Finanzvermögen	0,00	0	0,00	0,00	0,00	0	0,00	0
14	Auszahlungen für Investitionsförderungsmaßnahmen	0,00	0	0,00	0,00	0,00	0	0,00	0
15	Auszahlungen für den Erwerb von immateriellen Vermögensgegenständen	0,00	0	0,00	0,00	0,00	0	0,00	0
<b>16</b>	<b>Summe der Auszahlungen aus Investitionstätigkeit (Summe aus Nummer 10 bis 15)</b>	<b>0,00</b>	<b>-7.000</b>	<b>-7.229,29</b>	<b>-229,29</b>	<b>0,00</b>	<b>0</b>	<b>229,29</b>	<b>0</b>
<b>17</b>	<b>Anteiliger Finanzierungsmittelüberschuss/-bedarf aus Investitionstätigkeit (Saldo aus Nummer 9 und 16)</b>	<b>0,00</b>	<b>-7.000</b>	<b>7.870,71</b>	<b>14.870,71</b>	<b>0,00</b>	<b>0</b>	<b>-14.870,71</b>	<b>0</b>
<b>18</b>	<b>Anteiliger Finanzierungsmittelüberschuss/-bedarf (Summe aus Nummer 3 und 17)</b>	<b>59.773,62</b>	<b>129.150</b>	<b>169.228,33</b>	<b>40.078,33</b>	<b>0,00</b>	<b>0</b>	<b>-40.078,33</b>	<b>0</b>

## Jahresabschluss NKHR 2023 der Stadt Markdorf

 <b>Finanzrechnung der Investitionsmaßnahmen</b> <b>Produktgruppe 5550 Forstwirtschaft - [THH 5]</b> Stadt Markdorf									
<b>Investition B-5550-001 Erwerb bewegl. Vermögen Gemeindegeld</b>									
Nr.		Ergebnis 2022	Fortgeschr. Ansatz 2023	Ergebnis 2023	Vergleich Ergebnis/Ansatz (Sp.3 - 2)	Ergänz. Fest- legungen im HH-Vollzug	Ermächtig.- übertragung aus 2022	verfügbare Mittel abzgl. Ergebnis	Ermächtig.- übertragung nach 2024
EUR									
		1	2	3	4	5	6	7	8
9	Auszahlungen für den Erwerb von beweglichem Sachvermögen	0,00	-2.000	-6.054,09	-4.054,09	0,00	0	4.054,09	0
13	<b>Summe der Auszahlungen aus Investitionstätigkeit (Summe aus Nummer 7 bis 12)</b>	<b>0,00</b>	<b>-2.000</b>	<b>-6.054,09</b>	<b>-4.054,09</b>	<b>0,00</b>	<b>0</b>	<b>4.054,09</b>	<b>0</b>
14	<b>Saldo aus Investitionstätigkeit (Saldo aus Nummer 6 und 13)</b>	<b>0,00</b>	<b>-2.000</b>	<b>-6.054,09</b>	<b>-4.054,09</b>	<b>0,00</b>	<b>0</b>	<b>4.054,09</b>	<b>0</b>
16	<b>Gesamtkosten der Maßnahme (Summe aus Nummer 13 und 15)</b>	<b>0,00</b>	<b>-2.000</b>	<b>-6.054,09</b>	<b>-4.054,09</b>	<b>0,00</b>	<b>0</b>	<b>4.054,09</b>	<b>0</b>
<b>Investition B-5550-002 Erwerb Fahrzeuge Gemeindegeld</b>									
Nr.		Ergebnis 2022	Fortgeschr. Ansatz 2023	Ergebnis 2023	Vergleich Ergebnis/Ansatz (Sp.3 - 2)	Ergänz. Fest- legungen im HH-Vollzug	Ermächtig.- übertragung aus 2022	verfügbare Mittel abzgl. Ergebnis	Ermächtig.- übertragung nach 2024
EUR									
		1	2	3	4	5	6	7	8
3	Einzahlungen aus der Veräußerung von Sachvermögen	0,00	0	13.201,12	13.201,12	0,00	0	-13.201,12	0
6	<b>Summe der Einzahlungen aus Investitionstätigkeit (Summe aus Nummer 1 bis 5)</b>	<b>0,00</b>	<b>0</b>	<b>13.201,12</b>	<b>13.201,12</b>	<b>0,00</b>	<b>0</b>	<b>-13.201,12</b>	<b>0</b>
14	<b>Saldo aus Investitionstätigkeit (Saldo aus Nummer 6 und 13)</b>	<b>0,00</b>	<b>0</b>	<b>13.201,12</b>	<b>13.201,12</b>	<b>0,00</b>	<b>0</b>	<b>-13.201,12</b>	<b>0</b>
<b>Investition T-5550-001 Tiefbaumaßnahmen Gemeindegeld</b>									
Nr.		Ergebnis 2022	Fortgeschr. Ansatz 2023	Ergebnis 2023	Vergleich Ergebnis/Ansatz (Sp.3 - 2)	Ergänz. Fest- legungen im HH-Vollzug	Ermächtig.- übertragung aus 2022	verfügbare Mittel abzgl. Ergebnis	Ermächtig.- übertragung nach 2024
EUR									
		1	2	3	4	5	6	7	8
8	Auszahlungen für Baumaßnahmen	0,00	-5.000	0,00	5.000,00	0,00	0	-5.000,00	0
13	<b>Summe der Auszahlungen aus Investitionstätigkeit (Summe aus Nummer 7 bis 12)</b>	<b>0,00</b>	<b>-5.000</b>	<b>0,00</b>	<b>5.000,00</b>	<b>0,00</b>	<b>0</b>	<b>-5.000,00</b>	<b>0</b>
14	<b>Saldo aus Investitionstätigkeit (Saldo aus Nummer 6 und 13)</b>	<b>0,00</b>	<b>-5.000</b>	<b>0,00</b>	<b>5.000,00</b>	<b>0,00</b>	<b>0</b>	<b>-5.000,00</b>	<b>0</b>
16	<b>Gesamtkosten der Maßnahme (Summe aus Nummer 13 und 15)</b>	<b>0,00</b>	<b>-5.000</b>	<b>0,00</b>	<b>5.000,00</b>	<b>0,00</b>	<b>0</b>	<b>-5.000,00</b>	<b>0</b>


## Jahresabschluss NKHR 2023 der Stadt Markdorf


**Teilergebnisrechnung mit Planvergleich**  
**Produktgruppe 5551 Landwirtschaft - [THH 5]**

Stadt Markdorf

Nr.		Ergebnis 2022	Fortgeschr. Ansatz 2023	Ergebnis 2023	Vergleich Ergebnis/Ansatz (Sp.3 - 2)	Ergänz. Fest- legungen im HH-Vollzug	Ermächtig.- übertragung aus 2022	verfügbare Mittel abzgl. Ergebnis	Ermächtig.- übertragung nach 2024
		EUR							
		1	2	3	4	5	6	7	8
1	Steuern und ähnliche Abgaben	0,00	0	0,00	0,00	0,00	0	0,00	0
2	Zuweisungen und Zuwendungen, Umlagen	0,00	0	0,00	0,00	0,00	0	0,00	0
3	Aufgelöste Investitionszuwendungen und -beiträge	0,00	0	0,00	0,00	0,00	0	0,00	0
4	Sonstige Transfererträge	0,00	0	0,00	0,00	0,00	0	0,00	0
5	Entgelte für öffentliche Leistungen oder Einrichtungen	0,00	0	0,00	0,00	0,00	0	0,00	0
6	Sonstige privatrechtliche Leistungsentgelte	0,00	0	0,00	0,00	0,00	0	0,00	0
7	Kostenerstattungen und Kostenumlagen	0,00	0	0,00	0,00	0,00	0	0,00	0
8	Zinsen und ähnliche Erträge	0,00	0	0,00	0,00	0,00	0	0,00	0
9	Aktivierete Eigenleistungen und Bestandsveränderungen	0,00	0	0,00	0,00	0,00	0	0,00	0
10	Sonstige ordentliche Erträge	0,00	0	0,00	0,00	0,00	0	0,00	0
<b>11</b>	<b>Anteilige ordentliche Erträge (Summe aus Nummern 1 bis 10)</b>	<b>0,00</b>	<b>0</b>	<b>0,00</b>	<b>0,00</b>	<b>0,00</b>	<b>0</b>	<b>0,00</b>	<b>0</b>
12	Personalaufwendungen	0,00	0	0,00	0,00	0,00	0	0,00	0
13	Versorgungsaufwendungen	0,00	0	0,00	0,00	0,00	0	0,00	0
14	Aufwendungen für Sach- und Dienstleistungen	0,00	0	0,00	0,00	0,00	0	0,00	0
15	Abschreibungen	0,00	0	0,00	0,00	0,00	0	0,00	0
16	Zinsen und ähnliche Aufwendungen	0,00	0	0,00	0,00	0,00	0	0,00	0
17	Transferaufwendungen	0,00	-200	0,00	200,00	0,00	0	-200,00	0
18	Sonstige ordentliche Aufwendungen	-849,47	-100	-849,47	-749,47	0,00	0	749,47	0
<b>19</b>	<b>Anteilige ordentliche Aufwendungen (Summe aus Nummern 12 bis 18)</b>	<b>-849,47</b>	<b>-300</b>	<b>-849,47</b>	<b>-549,47</b>	<b>0,00</b>	<b>0</b>	<b>549,47</b>	<b>0</b>
<b>20</b>	<b>Anteiliges ordentliches Ergebnis (Saldo aus Nummern 11 und 19)</b>	<b>-849,47</b>	<b>-300</b>	<b>-849,47</b>	<b>-549,47</b>	<b>0,00</b>	<b>0</b>	<b>549,47</b>	<b>0</b>
21	Erträge aus internen Leistungen	0,00	0	0,00	0,00	0,00	0	0,00	0
22	Aufwendungen für interne Leistungen	0,00	0	0,00	0,00	0,00	0	0,00	0
23	Kalkulatorische Kosten	0,00	0	0,00	0,00	0,00	0	0,00	0
<b>24</b>	<b>Kalkulatorisches Ergebnis (Saldo aus Nummern 21 bis 23)</b>	<b>0,00</b>	<b>0</b>	<b>0,00</b>	<b>0,00</b>	<b>0,00</b>	<b>0</b>	<b>0,00</b>	<b>0</b>
<b>25</b>	<b>Nettoressourcenbedarf/-überschuss (Saldo der Nummern 20 und 24)</b>	<b>-849,47</b>	<b>-300</b>	<b>-849,47</b>	<b>-549,47</b>	<b>0,00</b>	<b>0</b>	<b>549,47</b>	<b>0</b>

## Jahresabschluss NKHR 2023 der Stadt Markdorf

 <b>Teilfinanzrechnung mit Planvergleich</b> <b>Produktgruppe 5551 Landwirtschaft - [THH 5]</b> Stadt Markdorf		Ergebnis 2022	Fortgeschr. Ansatz 2023	Ergebnis 2023	Vergleich Ergebnis/Ansatz (Sp.3 - 2)	Ergänz. Fest- legungen im HH-Vollzug	Ermächtig.- übertragung aus 2022	verfügbare Mittel abzgl. Ergebnis	Ermächtig.- übertragung nach 2024
		EUR							
		1	2	3	4	5	6	7	8
1	Summe der Einzahlungen aus laufender Verwaltungstätigkeit (ohne außerordentliche zahlungswirksame Erträge aus Vermögensveräußerung)	0,00	0	0,00	0,00	0,00	0	0,00	0
2	Summe der Auszahlungen aus laufender Verwaltungstätigkeit	-849,47	-300	-849,47	-549,47	0,00	0	549,47	0
<b>3</b>	<b>Anteiliger Zahlungsmittelüberschuss/-bedarf aus laufender Verwaltungstätigkeit (Saldo aus Nummer 1 und 2)</b>	<b>-849,47</b>	<b>-300</b>	<b>-849,47</b>	<b>-549,47</b>	<b>0,00</b>	<b>0</b>	<b>549,47</b>	<b>0</b>
4	Einzahlungen aus Investitionszuwendungen	0,00	0	0,00	0,00	0,00	0	0,00	0
5	Einzahlungen aus Investitionsbeiträgen und ähnlichen Entgelten für Investitionstätigkeit	0,00	0	0,00	0,00	0,00	0	0,00	0
6	Einzahlungen aus der Veräußerung von Sachvermögen	0,00	0	0,00	0,00	0,00	0	0,00	0
7	Einzahlungen aus der Veräußerung von Finanzvermögen	0,00	0	0,00	0,00	0,00	0	0,00	0
8	Einzahlungen für sonstige Investitionstätigkeit	0,00	0	0,00	0,00	0,00	0	0,00	0
<b>9</b>	<b>Summe der Einzahlungen aus Investitionstätigkeit (Summe aus Nummer 4 bis 8)</b>	<b>0,00</b>	<b>0</b>	<b>0,00</b>	<b>0,00</b>	<b>0,00</b>	<b>0</b>	<b>0,00</b>	<b>0</b>
10	Auszahlungen für den Erwerb von Grundstücken und Gebäuden	0,00	0	0,00	0,00	0,00	0	0,00	0
11	Auszahlungen für Baumaßnahmen	0,00	0	0,00	0,00	0,00	0	0,00	0
12	Auszahlungen für den Erwerb von beweglichem Sachvermögen	0,00	0	0,00	0,00	0,00	0	0,00	0
13	Auszahlungen für den Erwerb von Finanzvermögen	0,00	0	0,00	0,00	0,00	0	0,00	0
14	Auszahlungen für Investitionsförderungsmaßnahmen	0,00	0	0,00	0,00	0,00	0	0,00	0
15	Auszahlungen für den Erwerb von immateriellen Vermögensgegenständen	0,00	0	0,00	0,00	0,00	0	0,00	0
<b>16</b>	<b>Summe der Auszahlungen aus Investitionstätigkeit (Summe aus Nummer 10 bis 15)</b>	<b>0,00</b>	<b>0</b>	<b>0,00</b>	<b>0,00</b>	<b>0,00</b>	<b>0</b>	<b>0,00</b>	<b>0</b>
<b>17</b>	<b>Anteiliger Finanzierungsmittelüberschuss/-bedarf aus Investitionstätigkeit (Saldo aus Nummer 9 und 16)</b>	<b>0,00</b>	<b>0</b>	<b>0,00</b>	<b>0,00</b>	<b>0,00</b>	<b>0</b>	<b>0,00</b>	<b>0</b>
<b>18</b>	<b>Anteiliger Finanzierungsmittelüberschuss/-bedarf (Summe aus Nummer 3 und 17)</b>	<b>-849,47</b>	<b>-300</b>	<b>-849,47</b>	<b>-549,47</b>	<b>0,00</b>	<b>0</b>	<b>549,47</b>	<b>0</b>


## Jahresabschluss NKHR 2023 der Stadt Markdorf


**Teilergebnisrechnung mit Planvergleich**  
**Produktbereich 56 Umweltschutz**

Stadt Markdorf

Nr.		Ergebnis 2022	Fortgeschr. Ansatz 2023	Ergebnis 2023	Vergleich Ergebnis/Ansatz (Sp.3 - 2)	Ergänz. Fest- legungen im HH-Vollzug	Ermächtig.- übertragung aus 2022	verfügbare Mittel abzgl. Ergebnis	Ermächtig.- übertragung nach 2024
		EUR							
		1	2	3	4	5	6	7	8
1	Steuern und ähnliche Abgaben	0,00	0	0,00	0,00	0,00	0	0,00	0
2	Zuweisungen und Zuwendungen, Umlagen	0,00	90.000	0,00	-90.000,00	0,00	0	90.000,00	0
3	Aufgelöste Investitionszuwendungen und -beiträge	0,00	0	0,00	0,00	0,00	0	0,00	0
4	Sonstige Transfererträge	0,00	0	0,00	0,00	0,00	0	0,00	0
5	Entgelte für öffentliche Leistungen oder Einrichtungen	0,00	0	0,00	0,00	0,00	0	0,00	0
6	Sonstige privatrechtliche Leistungsentgelte	0,00	0	0,00	0,00	0,00	0	0,00	0
7	Kostenerstattungen und Kostenumlagen	0,00	0	0,00	0,00	0,00	0	0,00	0
8	Zinsen und ähnliche Erträge	0,00	0	0,00	0,00	0,00	0	0,00	0
9	Aktivierete Eigenleistungen und Bestandsveränderungen	0,00	0	0,00	0,00	0,00	0	0,00	0
10	Sonstige ordentliche Erträge	0,00	0	0,00	0,00	0,00	0	0,00	0
<b>11</b>	<b>Anteilige ordentliche Erträge (Summe aus Nummern 1 bis 10)</b>	<b>0,00</b>	<b>90.000</b>	<b>0,00</b>	<b>-90.000,00</b>	<b>0,00</b>	<b>0</b>	<b>90.000,00</b>	<b>0</b>
12	Personalaufwendungen	0,00	0	0,00	0,00	0,00	0	0,00	0
13	Versorgungsaufwendungen	0,00	0	0,00	0,00	0,00	0	0,00	0
14	Aufwendungen für Sach- und Dienstleistungen	0,00	0	-95,00	-95,00	0,00	0	95,00	0
15	Abschreibungen	-294,31	-300	-294,30	5,70	0,00	0	-5,70	0
16	Zinsen und ähnliche Aufwendungen	0,00	0	0,00	0,00	0,00	0	0,00	0
17	Transferaufwendungen	0,00	0	0,00	0,00	0,00	0	0,00	0
18	Sonstige ordentliche Aufwendungen	0,00	-100.000	0,00	100.000,00	0,00	0	-100.000,00	0
<b>19</b>	<b>Anteilige ordentliche Aufwendungen (Summe aus Nummern 12 bis 18)</b>	<b>-294,31</b>	<b>-100.300</b>	<b>-389,30</b>	<b>99.910,70</b>	<b>0,00</b>	<b>0</b>	<b>-99.910,70</b>	<b>0</b>
<b>20</b>	<b>Anteiliges ordentliches Ergebnis (Saldo aus Nummern 11 und 19)</b>	<b>-294,31</b>	<b>-10.300</b>	<b>-389,30</b>	<b>9.910,70</b>	<b>0,00</b>	<b>0</b>	<b>-9.910,70</b>	<b>0</b>
21	Erträge aus internen Leistungen	0,00	0	0,00	0,00	0,00	0	0,00	0
22	Aufwendungen für interne Leistungen	0,00	0	-764,00	-764,00	0,00	0	764,00	0
23	Kalkulatorische Kosten	-546,94	0	-501,81	-501,81	0,00	0	501,81	0
<b>24</b>	<b>Kalkulatorisches Ergebnis (Saldo aus Nummern 21 bis 23)</b>	<b>-546,94</b>	<b>0</b>	<b>-1.265,81</b>	<b>-1.265,81</b>	<b>0,00</b>	<b>0</b>	<b>1.265,81</b>	<b>0</b>
<b>25</b>	<b>Nettoressourcenbedarf/-überschuss (Saldo der Nummern 20 und 24)</b>	<b>-841,25</b>	<b>-10.300</b>	<b>-1.655,11</b>	<b>8.644,89</b>	<b>0,00</b>	<b>0</b>	<b>-8.644,89</b>	<b>0</b>

## Jahresabschluss NKHR 2023 der Stadt Markdorf

 <b>Teilfinanzrechnung mit Planvergleich</b> <b>Produktbereich 56 Umweltschutz</b> Stadt Markdorf		Ergebnis 2022	Fortgeschr. Ansatz 2023	Ergebnis 2023	Vergleich Ergebnis/Ansatz (Sp.3 - 2)	Ergänz. Fest- legungen im HH-Vollzug	Ermächtig.- übertragung aus 2022	verfügbare Mittel abzgl. Ergebnis	Ermächtig.- übertragung nach 2024
EUR									
		1	2	3	4	5	6	7	8
1	Summe der Einzahlungen aus laufender Verwaltungstätigkeit (ohne außerordentliche zahlungswirksame Erträge aus Vermögensveräußerung)	0,00	90.000	0,00	-90.000,00	0,00	0	90.000,00	0
2	Summe der Auszahlungen aus laufender Verwaltungstätigkeit	0,00	-100.000	0,00	100.000,00	0,00	0	-100.000,00	0
<b>3</b>	<b>Anteilliger Zahlungsmittelüberschuss/-bedarf aus laufender Verwaltungstätigkeit (Saldo aus Nummer 1 und 2)</b>	<b>0,00</b>	<b>-10.000</b>	<b>0,00</b>	<b>10.000,00</b>	<b>0,00</b>	<b>0</b>	<b>-10.000,00</b>	<b>0</b>
4	Einzahlungen aus Investitionszuwendungen	0,00	0	0,00	0,00	0,00	0	0,00	0
5	Einzahlungen aus Investitionsbeiträgen und ähnlichen Entgelten für Investitionstätigkeit	0,00	0	0,00	0,00	0,00	0	0,00	0
6	Einzahlungen aus der Veräußerung von Sachvermögen	0,00	0	0,00	0,00	0,00	0	0,00	0
7	Einzahlungen aus der Veräußerung von Finanzvermögen	0,00	0	0,00	0,00	0,00	0	0,00	0
8	Einzahlungen für sonstige Investitionstätigkeit	0,00	0	0,00	0,00	0,00	0	0,00	0
<b>9</b>	<b>Summe der Einzahlungen aus Investitionstätigkeit (Summe aus Nummer 4 bis 8)</b>	<b>0,00</b>	<b>0</b>	<b>0,00</b>	<b>0,00</b>	<b>0,00</b>	<b>0</b>	<b>0,00</b>	<b>0</b>
10	Auszahlungen für den Erwerb von Grundstücken und Gebäuden	0,00	0	0,00	0,00	0,00	0	0,00	0
11	Auszahlungen für Baumaßnahmen	-10.010,64	-100.000	0,00	100.000,00	0,00	0	-100.000,00	0
12	Auszahlungen für den Erwerb von beweglichem Sachvermögen	0,00	0	0,00	0,00	0,00	0	0,00	0
13	Auszahlungen für den Erwerb von Finanzvermögen	0,00	0	0,00	0,00	0,00	0	0,00	0
14	Auszahlungen für Investitionsförderungsmaßnahmen	-1.500,00	-7.000	0,00	7.000,00	0,00	0	-7.000,00	0
15	Auszahlungen für den Erwerb von immateriellen Vermögensgegenständen	0,00	0	0,00	0,00	0,00	0	0,00	0
<b>16</b>	<b>Summe der Auszahlungen aus Investitionstätigkeit (Summe aus Nummer 10 bis 15)</b>	<b>-11.510,64</b>	<b>-107.000</b>	<b>0,00</b>	<b>107.000,00</b>	<b>0,00</b>	<b>0</b>	<b>-107.000,00</b>	<b>0</b>
<b>17</b>	<b>Anteilliger Finanzierungsmittelüberschuss/-bedarf aus Investitionstätigkeit (Saldo aus Nummer 9 und 16)</b>	<b>-11.510,64</b>	<b>-107.000</b>	<b>0,00</b>	<b>107.000,00</b>	<b>0,00</b>	<b>0</b>	<b>-107.000,00</b>	<b>0</b>
<b>18</b>	<b>Anteilliger Finanzierungsmittelüberschuss/-bedarf (Summe aus Nummer 3 und 17)</b>	<b>-11.510,64</b>	<b>-117.000</b>	<b>0,00</b>	<b>117.000,00</b>	<b>0,00</b>	<b>0</b>	<b>-117.000,00</b>	<b>0</b>




## Jahresabschluss NKHR 2023 der Stadt Markdorf


**Teilergebnisrechnung mit Planvergleich**  
**Produktgruppe 5610 Umweltschutzmaßnahmen - [THH 5]**

Stadt Markdorf

Nr.		Ergebnis 2022	Fortgeschr. Ansatz 2023	Ergebnis 2023	Vergleich Ergebnis/Ansatz (Sp.3 - 2)	Ergänz. Fest- legungen im HH-Vollzug	Ermächtig.- übertragung aus 2022	verfügbare Mittel abzgl. Ergebnis	Ermächtig.- übertragung nach 2024
		EUR							
		1	2	3	4	5	6	7	8
1	Steuern und ähnliche Abgaben	0,00	0	0,00	0,00	0,00	0	0,00	0
2	Zuweisungen und Zuwendungen, Umlagen	0,00	90.000	0,00	-90.000,00	0,00	0	90.000,00	0
3	Aufgelöste Investitionszuwendungen und -beiträge	0,00	0	0,00	0,00	0,00	0	0,00	0
4	Sonstige Transfererträge	0,00	0	0,00	0,00	0,00	0	0,00	0
5	Entgelte für öffentliche Leistungen oder Einrichtungen	0,00	0	0,00	0,00	0,00	0	0,00	0
6	Sonstige privatrechtliche Leistungsentgelte	0,00	0	0,00	0,00	0,00	0	0,00	0
7	Kostenerstattungen und Kostenumlagen	0,00	0	0,00	0,00	0,00	0	0,00	0
8	Zinsen und ähnliche Erträge	0,00	0	0,00	0,00	0,00	0	0,00	0
9	Aktivierete Eigenleistungen und Bestandsveränderungen	0,00	0	0,00	0,00	0,00	0	0,00	0
10	Sonstige ordentliche Erträge	0,00	0	0,00	0,00	0,00	0	0,00	0
<b>11</b>	<b>Anteilige ordentliche Erträge (Summe aus Nummern 1 bis 10)</b>	<b>0,00</b>	<b>90.000</b>	<b>0,00</b>	<b>-90.000,00</b>	<b>0,00</b>	<b>0</b>	<b>90.000,00</b>	<b>0</b>
12	Personalaufwendungen	0,00	0	0,00	0,00	0,00	0	0,00	0
13	Versorgungsaufwendungen	0,00	0	0,00	0,00	0,00	0	0,00	0
14	Aufwendungen für Sach- und Dienstleistungen	0,00	0	-95,00	-95,00	0,00	0	95,00	0
15	Abschreibungen	-294,31	-300	-294,30	5,70	0,00	0	-5,70	0
16	Zinsen und ähnliche Aufwendungen	0,00	0	0,00	0,00	0,00	0	0,00	0
17	Transferaufwendungen	0,00	0	0,00	0,00	0,00	0	0,00	0
18	Sonstige ordentliche Aufwendungen	0,00	-100.000	0,00	100.000,00	0,00	0	-100.000,00	0
<b>19</b>	<b>Anteilige ordentliche Aufwendungen (Summe aus Nummern 12 bis 18)</b>	<b>-294,31</b>	<b>-100.300</b>	<b>-389,30</b>	<b>99.910,70</b>	<b>0,00</b>	<b>0</b>	<b>-99.910,70</b>	<b>0</b>
<b>20</b>	<b>Anteiliges ordentliches Ergebnis (Saldo aus Nummern 11 und 19)</b>	<b>-294,31</b>	<b>-10.300</b>	<b>-389,30</b>	<b>9.910,70</b>	<b>0,00</b>	<b>0</b>	<b>-9.910,70</b>	<b>0</b>
21	Erträge aus internen Leistungen	0,00	0	0,00	0,00	0,00	0	0,00	0
22	Aufwendungen für interne Leistungen	0,00	0	-764,00	-764,00	0,00	0	764,00	0
23	Kalkulatorische Kosten	-546,94	0	-501,81	-501,81	0,00	0	501,81	0
<b>24</b>	<b>Kalkulatorisches Ergebnis (Saldo aus Nummern 21 bis 23)</b>	<b>-546,94</b>	<b>0</b>	<b>-1.265,81</b>	<b>-1.265,81</b>	<b>0,00</b>	<b>0</b>	<b>1.265,81</b>	<b>0</b>
<b>25</b>	<b>Nettoressourcenbedarf/-überschuss (Saldo der Nummern 20 und 24)</b>	<b>-841,25</b>	<b>-10.300</b>	<b>-1.655,11</b>	<b>8.644,89</b>	<b>0,00</b>	<b>0</b>	<b>-8.644,89</b>	<b>0</b>

## Jahresabschluss NKHR 2023 der Stadt Markdorf

 <b>Teilfinanzrechnung mit Planvergleich</b> <b>Produktgruppe 5610 Umweltschutzmaßnahmen - [THH 5]</b> Stadt Markdorf		Ergebnis 2022	Fortgeschr. Ansatz 2023	Ergebnis 2023	Vergleich Ergebnis/Ansatz (Sp.3 - 2)	Ergänz. Fest- legungen im HH-Vollzug	Ermächtig.- übertragung aus 2022	verfügbare Mittel abzgl. Ergebnis	Ermächtig.- übertragung nach 2024
		EUR							
		1	2	3	4	5	6	7	8
1	Summe der Einzahlungen aus laufender Verwaltungstätigkeit (ohne außerordentliche zahlungswirksame Erträge aus Vermögensveräußerung)	0,00	90.000	0,00	-90.000,00	0,00	0	90.000,00	0
2	Summe der Auszahlungen aus laufender Verwaltungstätigkeit	0,00	-100.000	0,00	100.000,00	0,00	0	-100.000,00	0
<b>3</b>	<b>Anteilliger Zahlungsmittelüberschuss/-bedarf aus laufender Verwaltungstätigkeit (Saldo aus Nummer 1 und 2)</b>	<b>0,00</b>	<b>-10.000</b>	<b>0,00</b>	<b>10.000,00</b>	<b>0,00</b>	<b>0</b>	<b>-10.000,00</b>	<b>0</b>
4	Einzahlungen aus Investitionszuwendungen	0,00	0	0,00	0,00	0,00	0	0,00	0
5	Einzahlungen aus Investitionsbeiträgen und ähnlichen Entgelten für Investitionstätigkeit	0,00	0	0,00	0,00	0,00	0	0,00	0
6	Einzahlungen aus der Veräußerung von Sachvermögen	0,00	0	0,00	0,00	0,00	0	0,00	0
7	Einzahlungen aus der Veräußerung von Finanzvermögen	0,00	0	0,00	0,00	0,00	0	0,00	0
8	Einzahlungen für sonstige Investitionstätigkeit	0,00	0	0,00	0,00	0,00	0	0,00	0
<b>9</b>	<b>Summe der Einzahlungen aus Investitionstätigkeit (Summe aus Nummer 4 bis 8)</b>	<b>0,00</b>	<b>0</b>	<b>0,00</b>	<b>0,00</b>	<b>0,00</b>	<b>0</b>	<b>0,00</b>	<b>0</b>
10	Auszahlungen für den Erwerb von Grundstücken und Gebäuden	0,00	0	0,00	0,00	0,00	0	0,00	0
11	Auszahlungen für Baumaßnahmen	-10.010,64	-100.000	0,00	100.000,00	0,00	0	-100.000,00	0
12	Auszahlungen für den Erwerb von beweglichem Sachvermögen	0,00	0	0,00	0,00	0,00	0	0,00	0
13	Auszahlungen für den Erwerb von Finanzvermögen	0,00	0	0,00	0,00	0,00	0	0,00	0
14	Auszahlungen für Investitionsförderungsmaßnahmen	-1.500,00	-7.000	0,00	7.000,00	0,00	0	-7.000,00	0
15	Auszahlungen für den Erwerb von immateriellen Vermögensgegenständen	0,00	0	0,00	0,00	0,00	0	0,00	0
<b>16</b>	<b>Summe der Auszahlungen aus Investitionstätigkeit (Summe aus Nummer 10 bis 15)</b>	<b>-11.510,64</b>	<b>-107.000</b>	<b>0,00</b>	<b>107.000,00</b>	<b>0,00</b>	<b>0</b>	<b>-107.000,00</b>	<b>0</b>
<b>17</b>	<b>Anteilliger Finanzierungsmittelüberschuss/-bedarf aus Investitionstätigkeit (Saldo aus Nummer 9 und 16)</b>	<b>-11.510,64</b>	<b>-107.000</b>	<b>0,00</b>	<b>107.000,00</b>	<b>0,00</b>	<b>0</b>	<b>-107.000,00</b>	<b>0</b>
<b>18</b>	<b>Anteilliger Finanzierungsmittelüberschuss/-bedarf (Summe aus Nummer 3 und 17)</b>	<b>-11.510,64</b>	<b>-117.000</b>	<b>0,00</b>	<b>117.000,00</b>	<b>0,00</b>	<b>0</b>	<b>-117.000,00</b>	<b>0</b>

## Jahresabschluss NKHR 2023 der Stadt Markdorf


**Finanzrechnung der Investitionsmaßnahmen**  
**Produktgruppe 5610 Umweltschutzmaßnahmen - [THH 5]**

Stadt Markdorf

**Investition H-5610-002 Klimaschutzmaßnahmen**

Nr.		Ergebnis 2022	Fortgeschr. Ansatz 2023	Ergebnis 2023	Vergleich Ergebnis/Ansatz (Sp.3 - 2)	Ergänz. Fest- legungen im HH-Vollzug	Ermächtig.- übertragung aus 2022	verfügbare Mittel abzgl. Ergebnis	Ermächtig.- übertragung nach 2024
		EUR							
		1	2	3	4	5	6	7	8
8	Auszahlungen für Baumaßnahmen	-10.010,64	-100.000	0,00	100.000,00	0,00	0	-100.000,00	0
13	Summe der Auszahlungen aus Investitionstätigkeit (Summe aus Nummer 7 bis 12)	-10.010,64	-100.000	0,00	100.000,00	0,00	0	-100.000,00	0
14	Saldo aus Investitionstätigkeit (Saldo aus Nummer 6 und 13)	-10.010,64	-100.000	0,00	100.000,00	0,00	0	-100.000,00	0
16	Gesamtkosten der Maßnahme (Summe aus Nummer 13 und 15)	-10.010,64	-100.000	0,00	100.000,00	0,00	0	-100.000,00	0

**Investition Z-5610-001 Zuschuss Klimaschutzprogramm**

Nr.		Ergebnis 2022	Fortgeschr. Ansatz 2023	Ergebnis 2023	Vergleich Ergebnis/Ansatz (Sp.3 - 2)	Ergänz. Fest- legungen im HH-Vollzug	Ermächtig.- übertragung aus 2022	verfügbare Mittel abzgl. Ergebnis	Ermächtig.- übertragung nach 2024
		EUR							
		1	2	3	4	5	6	7	8
11	Auszahlungen für Investitionsförderungsmaßnahmen	-1.500,00	-7.000	0,00	7.000,00	0,00	0	-7.000,00	0
13	Summe der Auszahlungen aus Investitionstätigkeit (Summe aus Nummer 7 bis 12)	-1.500,00	-7.000	0,00	7.000,00	0,00	0	-7.000,00	0
14	Saldo aus Investitionstätigkeit (Saldo aus Nummer 6 und 13)	-1.500,00	-7.000	0,00	7.000,00	0,00	0	-7.000,00	0
16	Gesamtkosten der Maßnahme (Summe aus Nummer 13 und 15)	-1.500,00	-7.000	0,00	7.000,00	0,00	0	-7.000,00	0


## Jahresabschluss NKHR 2023 der Stadt Markdorf


**Teilergebnisrechnung mit Planvergleich**  
**Teilhaushalt 6 Wirtschaft und Tourismus**

Stadt Markdorf

Nr.		Ergebnis 2022	Fortgeschr. Ansatz 2023	Ergebnis 2023	Vergleich Ergebnis/Ansatz (Sp.3 - 2)	Ergänz. Fest- legungen im HH-Vollzug	Ermächtig.- übertragung aus 2022	verfügbare Mittel abzgl. Ergebnis	Ermächtig.- übertragung nach 2024
		EUR							
		1	2	3	4	5	6	7	8
1	Steuern und ähnliche Abgaben	0,00	0	0,00	0,00	0,00	0	0,00	0
2	Zuweisungen und Zuwendungen, Umlagen	0,00	25.000	0,00	-25.000,00	0,00	0	25.000,00	0
3	Aufgelöste Investitionszuwendungen und -beiträge	0,00	1.000	5.625,04	4.625,04	0,00	0	-4.625,04	0
4	Sonstige Transfererträge	0,00	0	0,00	0,00	0,00	0	0,00	0
5	Entgelte für öffentliche Leistungen oder Einrichtungen	21.480,01	16.000	12.360,00	-3.640,00	0,00	0	3.640,00	0
6	Sonstige privatrechtliche Leistungsentgelte	14.190,21	10.700	22.784,43	12.084,43	0,00	0	-12.084,43	0
7	Kostenerstattungen und Kostenumlagen	0,00	0	0,00	0,00	0,00	0	0,00	0
8	Zinsen und ähnliche Erträge	0,00	0	0,00	0,00	0,00	0	0,00	0
9	Aktivierete Eigenleistungen und Bestandsveränderungen	0,00	0	0,00	0,00	0,00	0	0,00	0
10	Sonstige ordentliche Erträge	0,00	0	0,00	0,00	0,00	0	0,00	0
<b>11</b>	<b>Anteilige ordentliche Erträge (Summe aus Nummern 1 bis 10)</b>	<b>35.670,22</b>	<b>52.700</b>	<b>40.769,47</b>	<b>-11.930,53</b>	<b>0,00</b>	<b>0</b>	<b>11.930,53</b>	<b>0</b>
12	Personalaufwendungen	-162.348,28	-183.900	-99.726,37	84.173,63	0,00	0	-84.173,63	0
13	Versorgungsaufwendungen	0,00	0	0,00	0,00	0,00	0	0,00	0
14	Aufwendungen für Sach- und Dienstleistungen	-101.126,67	-208.800	-209.903,24	-1.103,24	0,00	0	1.103,24	0
15	Abschreibungen	-61.023,21	-34.450	-61.483,90	-27.033,90	0,00	0	27.033,90	0
16	Zinsen und ähnliche Aufwendungen	0,00	0	0,00	0,00	0,00	0	0,00	0
17	Transferaufwendungen	-223.970,54	-211.500	-273.827,20	-62.327,20	0,00	0	62.327,20	0
18	Sonstige ordentliche Aufwendungen	-13.975,87	-13.400	-24.898,92	-11.498,92	0,00	0	11.498,92	0
<b>19</b>	<b>Anteilige ordentliche Aufwendungen (Summe aus Nummern 12 bis 18)</b>	<b>-562.444,57</b>	<b>-652.050</b>	<b>-669.839,63</b>	<b>-17.789,63</b>	<b>0,00</b>	<b>0</b>	<b>17.789,63</b>	<b>0</b>
<b>20</b>	<b>Anteiliges ordentliches Ergebnis (Saldo aus Nummern 11 und 19)</b>	<b>-526.774,35</b>	<b>-599.350</b>	<b>-629.070,16</b>	<b>-29.720,16</b>	<b>0,00</b>	<b>0</b>	<b>29.720,16</b>	<b>0</b>
21	Erträge aus internen Leistungen	41.107,00	49.921	33.036,00	-16.885,00	0,00	0	16.885,00	0
22	Aufwendungen für interne Leistungen	-120.741,84	-112.040	-111.840,00	200,00	0,00	0	-200,00	0
23	Kalkulatorische Kosten	-48.968,06	-48.500	-45.829,34	2.670,66	0,00	0	-2.670,66	0
<b>24</b>	<b>Kalkulatorisches Ergebnis (Saldo aus Nummern 21 bis 23)</b>	<b>-128.602,90</b>	<b>-110.619</b>	<b>-124.633,34</b>	<b>-14.014,34</b>	<b>0,00</b>	<b>0</b>	<b>14.014,34</b>	<b>0</b>
<b>25</b>	<b>Nettoressourcenbedarf/-überschuss (Saldo der Nummern 20 und 24)</b>	<b>-655.377,25</b>	<b>-709.969</b>	<b>-753.703,50</b>	<b>-43.734,50</b>	<b>0,00</b>	<b>0</b>	<b>43.734,50</b>	<b>0</b>

## Jahresabschluss NKHR 2023 der Stadt Markdorf

 <b>Teilfinanzrechnung mit Planvergleich</b> <b>Teilhaushalt 6 Wirtschaft und Tourismus</b> Stadt Markdorf		Ergebnis 2022	Fortgeschr. Ansatz 2023	Ergebnis 2023	Vergleich Ergebnis/Ansatz (Sp.3 - 2)	Ergänz. Fest- legungen im HH-Vollzug	Ermächtig.- übertragung aus 2022	verfügbare Mittel abzgl. Ergebnis	Ermächtig.- übertragung nach 2024
EUR									
		1	2	3	4	5	6	7	8
1	Summe der Einzahlungen aus laufender Verwaltungstätigkeit (ohne außerordentliche zahlungswirksame Erträge aus Vermögensveräußerung)	29.043,10	51.700	37.853,00	-13.847,00	0,00	0	13.847,00	0
2	Summe der Auszahlungen aus laufender Verwaltungstätigkeit	-499.716,03	-617.600	-530.882,04	86.717,96	0,00	0	-86.717,96	0
<b>3</b>	<b>Anteiliger Zahlungsmittelüberschuss/-bedarf aus laufender Verwaltungstätigkeit (Saldo aus Nummer 1 und 2)</b>	<b>-470.672,93</b>	<b>-565.900</b>	<b>-493.029,04</b>	<b>72.870,96</b>	<b>0,00</b>	<b>0</b>	<b>-72.870,96</b>	<b>0</b>
4	Einzahlungen aus Investitionszuwendungen	0,00	10.000	90.000,00	80.000,00	0,00	0	-80.000,00	0
5	Einzahlungen aus Investitionsbeiträgen und ähnlichen Entgelten für Investitionstätigkeit	0,00	0	0,00	0,00	0,00	0	0,00	0
6	Einzahlungen aus der Veräußerung von Sachvermögen	0,00	0	0,00	0,00	0,00	0	0,00	0
7	Einzahlungen aus der Veräußerung von Finanzvermögen	0,00	0	0,00	0,00	0,00	0	0,00	0
8	Einzahlungen für sonstige Investitionstätigkeit	0,00	0	0,00	0,00	0,00	0	0,00	0
<b>9</b>	<b>Summe der Einzahlungen aus Investitionstätigkeit (Summe aus Nummer 4 bis 8)</b>	<b>0,00</b>	<b>10.000</b>	<b>90.000,00</b>	<b>80.000,00</b>	<b>0,00</b>	<b>0</b>	<b>-80.000,00</b>	<b>0</b>
10	Auszahlungen für den Erwerb von Grundstücken und Gebäuden	0,00	0	0,00	0,00	0,00	0	0,00	0
11	Auszahlungen für Baumaßnahmen	-3.658,71	-110.000	-9.254,00	100.746,00	0,00	0	-100.746,00	0
12	Auszahlungen für den Erwerb von beweglichem Sachvermögen	-3.788,96	-55.000	-122.784,20	-67.784,20	0,00	0	67.784,20	0
13	Auszahlungen für den Erwerb von Finanzvermögen	0,00	0	0,00	0,00	0,00	0	0,00	0
14	Auszahlungen für Investitionsförderungsmaßnahmen	0,00	0	0,00	0,00	0,00	0	0,00	0
15	Auszahlungen für den Erwerb von immateriellen Vermögensgegenständen	0,00	0	0,00	0,00	0,00	0	0,00	0
<b>16</b>	<b>Summe der Auszahlungen aus Investitionstätigkeit (Summe aus Nummer 10 bis 15)</b>	<b>-7.447,67</b>	<b>-165.000</b>	<b>-132.038,20</b>	<b>32.961,80</b>	<b>0,00</b>	<b>0</b>	<b>-32.961,80</b>	<b>0</b>
<b>17</b>	<b>Anteiliger Finanzierungsmittelüberschuss/-bedarf aus Investitionstätigkeit (Saldo aus Nummer 9 und 16)</b>	<b>-7.447,67</b>	<b>-155.000</b>	<b>-42.038,20</b>	<b>112.961,80</b>	<b>0,00</b>	<b>0</b>	<b>-112.961,80</b>	<b>0</b>
<b>18</b>	<b>Anteiliger Finanzierungsmittelüberschuss/-bedarf (Summe aus Nummer 3 und 17)</b>	<b>-478.120,60</b>	<b>-720.900</b>	<b>-535.067,24</b>	<b>185.832,76</b>	<b>0,00</b>	<b>0</b>	<b>-185.832,76</b>	<b>0</b>


## Jahresabschluss NKHR 2023 der Stadt Markdorf


**Teilergebnisrechnung mit Planvergleich**  
**Produktbereich 57 Wirtschaft und Tourismus**

Stadt Markdorf

Nr.		Ergebnis 2022	Fortgeschr. Ansatz 2023	Ergebnis 2023	Vergleich Ergebnis/Ansatz (Sp.3 - 2)	Ergänz. Fest- legungen im HH-Vollzug	Ermächtig.- übertragung aus 2022	verfügbare Mittel abzgl. Ergebnis	Ermächtig.- übertragung nach 2024
		EUR							
		1	2	3	4	5	6	7	8
1	Steuern und ähnliche Abgaben	0,00	0	0,00	0,00	0,00	0	0,00	0
2	Zuweisungen und Zuwendungen, Umlagen	0,00	25.000	0,00	-25.000,00	0,00	0	25.000,00	0
3	Aufgelöste Investitionszuwendungen und -beiträge	0,00	1.000	5.625,04	4.625,04	0,00	0	-4.625,04	0
4	Sonstige Transfererträge	0,00	0	0,00	0,00	0,00	0	0,00	0
5	Entgelte für öffentliche Leistungen oder Einrichtungen	21.480,01	16.000	12.360,00	-3.640,00	0,00	0	3.640,00	0
6	Sonstige privatrechtliche Leistungsentgelte	14.190,21	10.700	22.784,43	12.084,43	0,00	0	-12.084,43	0
7	Kostenerstattungen und Kostenumlagen	0,00	0	0,00	0,00	0,00	0	0,00	0
8	Zinsen und ähnliche Erträge	0,00	0	0,00	0,00	0,00	0	0,00	0
9	Aktivierete Eigenleistungen und Bestandsveränderungen	0,00	0	0,00	0,00	0,00	0	0,00	0
10	Sonstige ordentliche Erträge	0,00	0	0,00	0,00	0,00	0	0,00	0
<b>11</b>	<b>Anteilige ordentliche Erträge (Summe aus Nummern 1 bis 10)</b>	<b>35.670,22</b>	<b>52.700</b>	<b>40.769,47</b>	<b>-11.930,53</b>	<b>0,00</b>	<b>0</b>	<b>11.930,53</b>	<b>0</b>
12	Personalaufwendungen	-162.348,28	-183.900	-99.726,37	84.173,63	0,00	0	-84.173,63	0
13	Versorgungsaufwendungen	0,00	0	0,00	0,00	0,00	0	0,00	0
14	Aufwendungen für Sach- und Dienstleistungen	-101.126,67	-208.800	-209.903,24	-1.103,24	0,00	0	1.103,24	0
15	Abschreibungen	-61.023,21	-34.450	-61.483,90	-27.033,90	0,00	0	27.033,90	0
16	Zinsen und ähnliche Aufwendungen	0,00	0	0,00	0,00	0,00	0	0,00	0
17	Transferaufwendungen	-223.970,54	-211.500	-273.827,20	-62.327,20	0,00	0	62.327,20	0
18	Sonstige ordentliche Aufwendungen	-13.975,87	-13.400	-24.898,92	-11.498,92	0,00	0	11.498,92	0
<b>19</b>	<b>Anteilige ordentliche Aufwendungen (Summe aus Nummern 12 bis 18)</b>	<b>-562.444,57</b>	<b>-652.050</b>	<b>-669.839,63</b>	<b>-17.789,63</b>	<b>0,00</b>	<b>0</b>	<b>17.789,63</b>	<b>0</b>
<b>20</b>	<b>Anteiliges ordentliches Ergebnis (Saldo aus Nummern 11 und 19)</b>	<b>-526.774,35</b>	<b>-599.350</b>	<b>-629.070,16</b>	<b>-29.720,16</b>	<b>0,00</b>	<b>0</b>	<b>29.720,16</b>	<b>0</b>
21	Erträge aus internen Leistungen	41.107,00	49.921	33.036,00	-16.885,00	0,00	0	16.885,00	0
22	Aufwendungen für interne Leistungen	-120.741,84	-112.040	-111.840,00	200,00	0,00	0	-200,00	0
23	Kalkulatorische Kosten	-48.968,06	-48.500	-45.829,34	2.670,66	0,00	0	-2.670,66	0
<b>24</b>	<b>Kalkulatorisches Ergebnis (Saldo aus Nummern 21 bis 23)</b>	<b>-128.602,90</b>	<b>-110.619</b>	<b>-124.633,34</b>	<b>-14.014,34</b>	<b>0,00</b>	<b>0</b>	<b>14.014,34</b>	<b>0</b>
<b>25</b>	<b>Nettoressourcenbedarf/-überschuss (Saldo der Nummern 20 und 24)</b>	<b>-655.377,25</b>	<b>-709.969</b>	<b>-753.703,50</b>	<b>-43.734,50</b>	<b>0,00</b>	<b>0</b>	<b>43.734,50</b>	<b>0</b>

## Jahresabschluss NKHR 2023 der Stadt Markdorf

 <b>Teilfinanzrechnung mit Planvergleich</b> <b>Produktbereich 57 Wirtschaft und Tourismus</b> Stadt Markdorf		Ergebnis 2022	Fortgeschr. Ansatz 2023	Ergebnis 2023	Vergleich Ergebnis/Ansatz (Sp.3 - 2)	Ergänz. Fest- legungen im HH-Vollzug	Ermächtig.- übertragung aus 2022	verfügbare Mittel abzgl. Ergebnis	Ermächtig.- übertragung nach 2024
EUR									
		1	2	3	4	5	6	7	8
1	Summe der Einzahlungen aus laufender Verwaltungstätigkeit (ohne außerordentliche zahlungswirksame Erträge aus Vermögensveräußerung)	29.043,10	51.700	37.853,00	-13.847,00	0,00	0	13.847,00	0
2	Summe der Auszahlungen aus laufender Verwaltungstätigkeit	-499.716,03	-617.600	-530.882,04	86.717,96	0,00	0	-86.717,96	0
<b>3</b>	<b>Anteiliger Zahlungsmittelüberschuss/-bedarf aus laufender Verwaltungstätigkeit (Saldo aus Nummer 1 und 2)</b>	<b>-470.672,93</b>	<b>-565.900</b>	<b>-493.029,04</b>	<b>72.870,96</b>	<b>0,00</b>	<b>0</b>	<b>-72.870,96</b>	<b>0</b>
4	Einzahlungen aus Investitionszuwendungen	0,00	10.000	90.000,00	80.000,00	0,00	0	-80.000,00	0
5	Einzahlungen aus Investitionsbeiträgen und ähnlichen Entgelten für Investitionstätigkeit	0,00	0	0,00	0,00	0,00	0	0,00	0
6	Einzahlungen aus der Veräußerung von Sachvermögen	0,00	0	0,00	0,00	0,00	0	0,00	0
7	Einzahlungen aus der Veräußerung von Finanzvermögen	0,00	0	0,00	0,00	0,00	0	0,00	0
8	Einzahlungen für sonstige Investitionstätigkeit	0,00	0	0,00	0,00	0,00	0	0,00	0
<b>9</b>	<b>Summe der Einzahlungen aus Investitionstätigkeit (Summe aus Nummer 4 bis 8)</b>	<b>0,00</b>	<b>10.000</b>	<b>90.000,00</b>	<b>80.000,00</b>	<b>0,00</b>	<b>0</b>	<b>-80.000,00</b>	<b>0</b>
10	Auszahlungen für den Erwerb von Grundstücken und Gebäuden	0,00	0	0,00	0,00	0,00	0	0,00	0
11	Auszahlungen für Baumaßnahmen	-3.658,71	-110.000	-9.254,00	100.746,00	0,00	0	-100.746,00	0
12	Auszahlungen für den Erwerb von beweglichem Sachvermögen	-3.788,96	-55.000	-122.784,20	-67.784,20	0,00	0	67.784,20	0
13	Auszahlungen für den Erwerb von Finanzvermögen	0,00	0	0,00	0,00	0,00	0	0,00	0
14	Auszahlungen für Investitionsförderungsmaßnahmen	0,00	0	0,00	0,00	0,00	0	0,00	0
15	Auszahlungen für den Erwerb von immateriellen Vermögensgegenständen	0,00	0	0,00	0,00	0,00	0	0,00	0
<b>16</b>	<b>Summe der Auszahlungen aus Investitionstätigkeit (Summe aus Nummer 10 bis 15)</b>	<b>-7.447,67</b>	<b>-165.000</b>	<b>-132.038,20</b>	<b>32.961,80</b>	<b>0,00</b>	<b>0</b>	<b>-32.961,80</b>	<b>0</b>
<b>17</b>	<b>Anteiliger Finanzierungsmittelüberschuss/-bedarf aus Investitionstätigkeit (Saldo aus Nummer 9 und 16)</b>	<b>-7.447,67</b>	<b>-155.000</b>	<b>-42.038,20</b>	<b>112.961,80</b>	<b>0,00</b>	<b>0</b>	<b>-112.961,80</b>	<b>0</b>
<b>18</b>	<b>Anteiliger Finanzierungsmittelüberschuss/-bedarf (Summe aus Nummer 3 und 17)</b>	<b>-478.120,60</b>	<b>-720.900</b>	<b>-535.067,24</b>	<b>185.832,76</b>	<b>0,00</b>	<b>0</b>	<b>-185.832,76</b>	<b>0</b>

## Jahresabschluss NKHR 2023 der Stadt Markdorf



**Teilergebnisrechnung mit Planvergleich**  
**Produktgruppe 5710 Wirtschaftsförderung - [THH 6]**

Stadt Markdorf

Nr.		Ergebnis 2022	Fortgeschr. Ansatz 2023	Ergebnis 2023	Vergleich Ergebnis/Ansatz (Sp.3 - 2)	Ergänz. Fest- legungen im HH-Vollzug	Ermächtig.- übertragung aus 2022	verfügbare Mittel abzgl. Ergebnis	Ermächtig.- übertragung nach 2024
		EUR							
		1	2	3	4	5	6	7	8
1	Steuern und ähnliche Abgaben	0,00	0	0,00	0,00	0,00	0	0,00	0
2	Zuweisungen und Zuwendungen, Umlagen	0,00	25.000	0,00	-25.000,00	0,00	0	25.000,00	0
3	Aufgelöste Investitionszuwendungen und -beiträge	0,00	1.000	5.625,04	4.625,04	0,00	0	-4.625,04	0
4	Sonstige Transfererträge	0,00	0	0,00	0,00	0,00	0	0,00	0
5	Entgelte für öffentliche Leistungen oder Einrichtungen	0,00	0	0,00	0,00	0,00	0	0,00	0
6	Sonstige privatrechtliche Leistungsentgelte	0,00	0	298,93	298,93	0,00	0	-298,93	0
7	Kostenerstattungen und Kostenumlagen	0,00	0	0,00	0,00	0,00	0	0,00	0
8	Zinsen und ähnliche Erträge	0,00	0	0,00	0,00	0,00	0	0,00	0
9	Aktivierete Eigenleistungen und Bestandsveränderungen	0,00	0	0,00	0,00	0,00	0	0,00	0
10	Sonstige ordentliche Erträge	0,00	0	0,00	0,00	0,00	0	0,00	0
<b>11</b>	<b>Anteilige ordentliche Erträge (Summe aus Nummern 1 bis 10)</b>	<b>0,00</b>	<b>26.000</b>	<b>5.923,97</b>	<b>-20.076,03</b>	<b>0,00</b>	<b>0</b>	<b>20.076,03</b>	<b>0</b>
12	Personalaufwendungen	-129.784,14	-131.200	-71.637,79	59.562,21	0,00	0	-59.562,21	0
13	Versorgungsaufwendungen	0,00	0	0,00	0,00	0,00	0	0,00	0
14	Aufwendungen für Sach- und Dienstleistungen	-8.637,16	-55.850	-14.775,89	41.074,11	0,00	0	-41.074,11	0
15	Abschreibungen	-137,98	-3.550	-7.811,98	-4.261,98	0,00	0	4.261,98	0
16	Zinsen und ähnliche Aufwendungen	0,00	0	0,00	0,00	0,00	0	0,00	0
17	Transferaufwendungen	-85.185,70	-74.500	-149.459,23	-74.959,23	0,00	0	74.959,23	0
18	Sonstige ordentliche Aufwendungen	-11.185,10	-9.900	-19.803,97	-9.903,97	0,00	0	9.903,97	0
<b>19</b>	<b>Anteilige ordentliche Aufwendungen (Summe aus Nummern 12 bis 18)</b>	<b>-234.930,08</b>	<b>-275.000</b>	<b>-263.488,86</b>	<b>11.511,14</b>	<b>0,00</b>	<b>0</b>	<b>-11.511,14</b>	<b>0</b>
<b>20</b>	<b>Anteiliges ordentliches Ergebnis (Saldo aus Nummern 11 und 19)</b>	<b>-234.930,08</b>	<b>-249.000</b>	<b>-257.564,89</b>	<b>-8.564,89</b>	<b>0,00</b>	<b>0</b>	<b>8.564,89</b>	<b>0</b>
21	Erträge aus internen Leistungen	0,00	0	0,00	0,00	0,00	0	0,00	0
22	Aufwendungen für interne Leistungen	-9.849,04	-16.162	-9.373,39	6.788,61	0,00	0	-6.788,61	0
23	Kalkulatorische Kosten	-46,91	0	-963,47	-963,47	0,00	0	963,47	0
<b>24</b>	<b>Kalkulatorisches Ergebnis (Saldo aus Nummern 21 bis 23)</b>	<b>-9.895,95</b>	<b>-16.162</b>	<b>-10.336,86</b>	<b>5.825,14</b>	<b>0,00</b>	<b>0</b>	<b>-5.825,14</b>	<b>0</b>
<b>25</b>	<b>Nettoressourcenbedarf/-überschuss (Saldo der Nummern 20 und 24)</b>	<b>-244.826,03</b>	<b>-265.162</b>	<b>-267.901,75</b>	<b>-2.739,75</b>	<b>0,00</b>	<b>0</b>	<b>2.739,75</b>	<b>0</b>



## Jahresabschluss NKHR 2023 der Stadt Markdorf

 <b>Teilfinanzrechnung mit Planvergleich</b> <b>Produktgruppe 5710 Wirtschaftsförderung - [THH 6]</b> Stadt Markdorf		Ergebnis 2022	Fortgeschr. Ansatz 2023	Ergebnis 2023	Vergleich Ergebnis/Ansatz (Sp.3 - 2)	Ergänz. Fest- legungen im HH-Vollzug	Ermächtig.- übertragung aus 2022	verfügbare Mittel abzgl. Ergebnis	Ermächtig.- übertragung nach 2024
EUR									
		1	2	3	4	5	6	7	8
1	Summe der Einzahlungen aus laufender Verwaltungstätigkeit (ohne außerordentliche zahlungswirksame Erträge aus Vermögensveräußerung)	0,00	25.000	298,93	-24.701,07	0,00	0	24.701,07	0
2	Summe der Auszahlungen aus laufender Verwaltungstätigkeit	-243.135,74	-271.450	-241.606,44	29.843,56	0,00	0	-29.843,56	0
<b>3</b>	<b>Anteilliger Zahlungsmittelüberschuss/-bedarf aus laufender Verwaltungstätigkeit (Saldo aus Nummer 1 und 2)</b>	<b>-243.135,74</b>	<b>-246.450</b>	<b>-241.307,51</b>	<b>5.142,49</b>	<b>0,00</b>	<b>0</b>	<b>-5.142,49</b>	<b>0</b>
4	Einzahlungen aus Investitionszuwendungen	0,00	10.000	90.000,00	80.000,00	0,00	0	-80.000,00	0
5	Einzahlungen aus Investitionsbeiträgen und ähnlichen Entgelten für Investitionstätigkeit	0,00	0	0,00	0,00	0,00	0	0,00	0
6	Einzahlungen aus der Veräußerung von Sachvermögen	0,00	0	0,00	0,00	0,00	0	0,00	0
7	Einzahlungen aus der Veräußerung von Finanzvermögen	0,00	0	0,00	0,00	0,00	0	0,00	0
8	Einzahlungen für sonstige Investitionstätigkeit	0,00	0	0,00	0,00	0,00	0	0,00	0
<b>9</b>	<b>Summe der Einzahlungen aus Investitionstätigkeit (Summe aus Nummer 4 bis 8)</b>	<b>0,00</b>	<b>10.000</b>	<b>90.000,00</b>	<b>80.000,00</b>	<b>0,00</b>	<b>0</b>	<b>-80.000,00</b>	<b>0</b>
10	Auszahlungen für den Erwerb von Grundstücken und Gebäuden	0,00	0	0,00	0,00	0,00	0	0,00	0
11	Auszahlungen für Baumaßnahmen	0,00	0	0,00	0,00	0,00	0	0,00	0
12	Auszahlungen für den Erwerb von beweglichem Sachvermögen	0,00	-40.000	-122.784,20	-82.784,20	0,00	0	82.784,20	0
13	Auszahlungen für den Erwerb von Finanzvermögen	0,00	0	0,00	0,00	0,00	0	0,00	0
14	Auszahlungen für Investitionsförderungsmaßnahmen	0,00	0	0,00	0,00	0,00	0	0,00	0
15	Auszahlungen für den Erwerb von immateriellen Vermögensgegenständen	0,00	0	0,00	0,00	0,00	0	0,00	0
<b>16</b>	<b>Summe der Auszahlungen aus Investitionstätigkeit (Summe aus Nummer 10 bis 15)</b>	<b>0,00</b>	<b>-40.000</b>	<b>-122.784,20</b>	<b>-82.784,20</b>	<b>0,00</b>	<b>0</b>	<b>82.784,20</b>	<b>0</b>
<b>17</b>	<b>Anteilliger Finanzierungsmittelüberschuss/-bedarf aus Investitionstätigkeit (Saldo aus Nummer 9 und 16)</b>	<b>0,00</b>	<b>-30.000</b>	<b>-32.784,20</b>	<b>-2.784,20</b>	<b>0,00</b>	<b>0</b>	<b>2.784,20</b>	<b>0</b>
<b>18</b>	<b>Anteilliger Finanzierungsmittelüberschuss/-bedarf (Summe aus Nummer 3 und 17)</b>	<b>-243.135,74</b>	<b>-276.450</b>	<b>-274.091,71</b>	<b>2.358,29</b>	<b>0,00</b>	<b>0</b>	<b>-2.358,29</b>	<b>0</b>

## Jahresabschluss NKHR 2023 der Stadt Markdorf


**Finanzrechnung der Investitionsmaßnahmen  
Produktgruppe 5710 Wirtschaftsförderung - [THH 6]**

Stadt Markdorf

**Investition B-5710-001 Erwerb bewegl. Vermögen Standortmarketing**

Nr.		Ergebnis 2022	Fortgeschr. Ansatz 2023	Ergebnis 2023	Vergleich Ergebnis/Ansatz (Sp.3 - 2)	Ergänz. Fest- legungen im HH-Vollzug	Ermächtig.- übertragung aus 2022	verfügbare Mittel abzgl. Ergebnis	Ermächtig.- übertragung nach 2024
		EUR							
		1	2	3	4	5	6	7	8
1	Einzahlungen aus Investitionszuwendungen	0,00	0	90.000,00	90.000,00	0,00	0	-90.000,00	0
<b>6</b>	<b>Summe der Einzahlungen aus Investitionstätigkeit (Summe aus Nummer 1 bis 5)</b>	<b>0,00</b>	<b>0</b>	<b>90.000,00</b>	<b>90.000,00</b>	<b>0,00</b>	<b>0</b>	<b>-90.000,00</b>	<b>0</b>
9	Auszahlungen für den Erwerb von beweglichem Sachvermögen	0,00	-40.000	-122.784,20	-82.784,20	0,00	0	82.784,20	0
<b>13</b>	<b>Summe der Auszahlungen aus Investitionstätigkeit (Summe aus Nummer 7 bis 12)</b>	<b>0,00</b>	<b>-40.000</b>	<b>-122.784,20</b>	<b>-82.784,20</b>	<b>0,00</b>	<b>0</b>	<b>82.784,20</b>	<b>0</b>
<b>14</b>	<b>Saldo aus Investitionstätigkeit (Saldo aus Nummer 6 und 13)</b>	<b>0,00</b>	<b>-40.000</b>	<b>-32.784,20</b>	<b>7.215,80</b>	<b>0,00</b>	<b>0</b>	<b>-7.215,80</b>	<b>0</b>
<b>16</b>	<b>Gesamtkosten der Maßnahme (Summe aus Nummer 13 und 15)</b>	<b>0,00</b>	<b>-40.000</b>	<b>-122.784,20</b>	<b>-82.784,20</b>	<b>0,00</b>	<b>0</b>	<b>82.784,20</b>	<b>0</b>

**Investition Z-5710-001 Zuschuss Maßnahmen f. Standortmarketing**

Nr.		Ergebnis 2022	Fortgeschr. Ansatz 2023	Ergebnis 2023	Vergleich Ergebnis/Ansatz (Sp.3 - 2)	Ergänz. Fest- legungen im HH-Vollzug	Ermächtig.- übertragung aus 2022	verfügbare Mittel abzgl. Ergebnis	Ermächtig.- übertragung nach 2024
		EUR							
		1	2	3	4	5	6	7	8
1	Einzahlungen aus Investitionszuwendungen	0,00	10.000	0,00	-10.000,00	0,00	0	10.000,00	0
<b>6</b>	<b>Summe der Einzahlungen aus Investitionstätigkeit (Summe aus Nummer 1 bis 5)</b>	<b>0,00</b>	<b>10.000</b>	<b>0,00</b>	<b>-10.000,00</b>	<b>0,00</b>	<b>0</b>	<b>10.000,00</b>	<b>0</b>
<b>14</b>	<b>Saldo aus Investitionstätigkeit (Saldo aus Nummer 6 und 13)</b>	<b>0,00</b>	<b>10.000</b>	<b>0,00</b>	<b>-10.000,00</b>	<b>0,00</b>	<b>0</b>	<b>10.000,00</b>	<b>0</b>


## Jahresabschluss NKHR 2023 der Stadt Markdorf


**Teilergebnisrechnung mit Planvergleich**  
**Produktgruppe 5730 Allgemeine Einrichtungen und Unternehmen - [THH 6]**

Stadt Markdorf

Nr.		Ergebnis 2022	Fortgeschr. Ansatz 2023	Ergebnis 2023	Vergleich Ergebnis/Ansatz (Sp.3 - 2)	Ergänz. Fest- legungen im HH-Vollzug	Ermächtig.- übertragung aus 2022	verfügbare Mittel abzgl. Ergebnis	Ermächtig.- übertragung nach 2024
		EUR							
		1	2	3	4	5	6	7	8
1	Steuern und ähnliche Abgaben	0,00	0	0,00	0,00	0,00	0	0,00	0
2	Zuweisungen und Zuwendungen, Umlagen	0,00	0	0,00	0,00	0,00	0	0,00	0
3	Aufgelöste Investitionszuwendungen und -beiträge	0,00	0	0,00	0,00	0,00	0	0,00	0
4	Sonstige Transfererträge	0,00	0	0,00	0,00	0,00	0	0,00	0
5	Entgelte für öffentliche Leistungen oder Einrichtungen	21.480,01	16.000	12.360,00	-3.640,00	0,00	0	3.640,00	0
6	Sonstige privatrechtliche Leistungsentgelte	14.190,21	10.700	22.485,50	11.785,50	0,00	0	-11.785,50	0
7	Kostenerstattungen und Kostenumlagen	0,00	0	0,00	0,00	0,00	0	0,00	0
8	Zinsen und ähnliche Erträge	0,00	0	0,00	0,00	0,00	0	0,00	0
9	Aktivierete Eigenleistungen und Bestandsveränderungen	0,00	0	0,00	0,00	0,00	0	0,00	0
10	Sonstige ordentliche Erträge	0,00	0	0,00	0,00	0,00	0	0,00	0
<b>11</b>	<b>Anteilige ordentliche Erträge (Summe aus Nummern 1 bis 10)</b>	<b>35.670,22</b>	<b>26.700</b>	<b>34.845,50</b>	<b>8.145,50</b>	<b>0,00</b>	<b>0</b>	<b>-8.145,50</b>	<b>0</b>
12	Personalaufwendungen	-32.564,14	-52.700	-28.088,58	24.611,42	0,00	0	-24.611,42	0
13	Versorgungsaufwendungen	0,00	0	0,00	0,00	0,00	0	0,00	0
14	Aufwendungen für Sach- und Dienstleistungen	-83.433,23	-122.350	-189.437,50	-67.087,50	0,00	0	67.087,50	0
15	Abschreibungen	-60.885,23	-30.900	-53.671,92	-22.771,92	0,00	0	22.771,92	0
16	Zinsen und ähnliche Aufwendungen	0,00	0	0,00	0,00	0,00	0	0,00	0
17	Transferaufwendungen	0,00	0	0,00	0,00	0,00	0	0,00	0
18	Sonstige ordentliche Aufwendungen	-2.669,82	-3.400	-5.004,95	-1.604,95	0,00	0	1.604,95	0
<b>19</b>	<b>Anteilige ordentliche Aufwendungen (Summe aus Nummern 12 bis 18)</b>	<b>-179.552,42</b>	<b>-209.350</b>	<b>-276.202,95</b>	<b>-66.852,95</b>	<b>0,00</b>	<b>0</b>	<b>66.852,95</b>	<b>0</b>
<b>20</b>	<b>Anteiliges ordentliches Ergebnis (Saldo aus Nummern 11 und 19)</b>	<b>-143.882,20</b>	<b>-182.650</b>	<b>-241.357,45</b>	<b>-58.707,45</b>	<b>0,00</b>	<b>0</b>	<b>58.707,45</b>	<b>0</b>
21	Erträge aus internen Leistungen	41.107,00	49.921	33.036,00	-16.885,00	0,00	0	16.885,00	0
22	Aufwendungen für interne Leistungen	-96.966,00	-82.949	-102.466,61	-19.517,61	0,00	0	19.517,61	0
23	Kalkulatorische Kosten	-48.921,15	-48.500	-44.865,87	3.634,13	0,00	0	-3.634,13	0
<b>24</b>	<b>Kalkulatorisches Ergebnis (Saldo aus Nummern 21 bis 23)</b>	<b>-104.780,15</b>	<b>-81.528</b>	<b>-114.296,48</b>	<b>-32.768,48</b>	<b>0,00</b>	<b>0</b>	<b>32.768,48</b>	<b>0</b>
<b>25</b>	<b>Nettoressourcenbedarf/-überschuss (Saldo der Nummern 20 und 24)</b>	<b>-248.662,35</b>	<b>-264.178</b>	<b>-355.653,93</b>	<b>-91.475,93</b>	<b>0,00</b>	<b>0</b>	<b>91.475,93</b>	<b>0</b>

## Jahresabschluss NKHR 2023 der Stadt Markdorf

 <b>Teilfinanzrechnung mit Planvergleich</b> <b>Produktgruppe 5730 Allgemeine Einrichtungen und Unternehmen - [THH 6]</b> Stadt Markdorf		Ergebnis	Fortgeschr.	Ergebnis	Vergleich	Ergänz. Fest-	Ermächtig.-	verfügbare	Ermächtig.-
		2022	Ansatz	2023	Ergebnis/Ansatz	legungen im	übertragung	Mittel abzgl.	übertragung
		EUR							
		1	2	3	4	5	6	7	8
1	Summe der Einzahlungen aus laufender Verwaltungstätigkeit (ohne außerordentliche zahlungswirksame Erträge aus Vermögensveräußerung)	29.043,10	26.700	37.554,07	10.854,07	0,00	0	-10.854,07	0
2	Summe der Auszahlungen aus laufender Verwaltungstätigkeit	-109.179,55	-178.450	-154.567,60	23.882,40	0,00	0	-23.882,40	0
<b>3</b>	<b>Anteilliger Zahlungsmittelüberschuss/-bedarf aus laufender Verwaltungstätigkeit (Saldo aus Nummer 1 und 2)</b>	<b>-80.136,45</b>	<b>-151.750</b>	<b>-117.013,53</b>	<b>34.736,47</b>	<b>0,00</b>	<b>0</b>	<b>-34.736,47</b>	<b>0</b>
4	Einzahlungen aus Investitionszuwendungen	0,00	0	0,00	0,00	0,00	0	0,00	0
5	Einzahlungen aus Investitionsbeiträgen und ähnlichen Entgelten für Investitionstätigkeit	0,00	0	0,00	0,00	0,00	0	0,00	0
6	Einzahlungen aus der Veräußerung von Sachvermögen	0,00	0	0,00	0,00	0,00	0	0,00	0
7	Einzahlungen aus der Veräußerung von Finanzvermögen	0,00	0	0,00	0,00	0,00	0	0,00	0
8	Einzahlungen für sonstige Investitionstätigkeit	0,00	0	0,00	0,00	0,00	0	0,00	0
<b>9</b>	<b>Summe der Einzahlungen aus Investitionstätigkeit (Summe aus Nummer 4 bis 8)</b>	<b>0,00</b>	<b>0</b>	<b>0,00</b>	<b>0,00</b>	<b>0,00</b>	<b>0</b>	<b>0,00</b>	<b>0</b>
10	Auszahlungen für den Erwerb von Grundstücken und Gebäuden	0,00	0	0,00	0,00	0,00	0	0,00	0
11	Auszahlungen für Baumaßnahmen	-3.658,71	-110.000	-9.254,00	100.746,00	0,00	0	-100.746,00	0
12	Auszahlungen für den Erwerb von beweglichem Sachvermögen	-3.788,96	-15.000	0,00	15.000,00	0,00	0	-15.000,00	0
13	Auszahlungen für den Erwerb von Finanzvermögen	0,00	0	0,00	0,00	0,00	0	0,00	0
14	Auszahlungen für Investitionsförderungsmaßnahmen	0,00	0	0,00	0,00	0,00	0	0,00	0
15	Auszahlungen für den Erwerb von immateriellen Vermögensgegenständen	0,00	0	0,00	0,00	0,00	0	0,00	0
<b>16</b>	<b>Summe der Auszahlungen aus Investitionstätigkeit (Summe aus Nummer 10 bis 15)</b>	<b>-7.447,67</b>	<b>-125.000</b>	<b>-9.254,00</b>	<b>115.746,00</b>	<b>0,00</b>	<b>0</b>	<b>-115.746,00</b>	<b>0</b>
<b>17</b>	<b>Anteilliger Finanzierungsmittelüberschuss/-bedarf aus Investitionstätigkeit (Saldo aus Nummer 9 und 16)</b>	<b>-7.447,67</b>	<b>-125.000</b>	<b>-9.254,00</b>	<b>115.746,00</b>	<b>0,00</b>	<b>0</b>	<b>-115.746,00</b>	<b>0</b>
<b>18</b>	<b>Anteilliger Finanzierungsmittelüberschuss/-bedarf (Summe aus Nummer 3 und 17)</b>	<b>-87.584,12</b>	<b>-276.750</b>	<b>-126.267,53</b>	<b>150.482,47</b>	<b>0,00</b>	<b>0</b>	<b>-150.482,47</b>	<b>0</b>

## Jahresabschluss NKHR 2023 der Stadt Markdorf


**Finanzrechnung der Investitionsmaßnahmen**  
**Produktgruppe 5730 Allgemeine Einrichtungen und Unternehmen - [THH 6]**

Stadt Markdorf

**Investition B-5730-001 Erwerb bewegl. Vermögen Stadthalle**

Nr.		Ergebnis 2022	Fortgeschr. Ansatz 2023	Ergebnis 2023	Vergleich Ergebnis/Ansatz (Sp.3 - 2)	Ergänz. Fest- legungen im HH-Vollzug	Ermächtig.- übertragung aus 2022	verfügbare Mittel abzgl. Ergebnis	Ermächtig.- übertragung nach 2024
EUR									
		1	2	3	4	5	6	7	8
9	Auszahlungen für den Erwerb von beweglichem Sachvermögen	-3.788,96	-5.000	0,00	5.000,00	0,00	0	-5.000,00	0
13	<b>Summe der Auszahlungen aus Investitionstätigkeit (Summe aus Nummer 7 bis 12)</b>	<b>-3.788,96</b>	<b>-5.000</b>	<b>0,00</b>	<b>5.000,00</b>	<b>0,00</b>	<b>0</b>	<b>-5.000,00</b>	<b>0</b>
14	<b>Saldo aus Investitionstätigkeit (Saldo aus Nummer 6 und 13)</b>	<b>-3.788,96</b>	<b>-5.000</b>	<b>0,00</b>	<b>5.000,00</b>	<b>0,00</b>	<b>0</b>	<b>-5.000,00</b>	<b>0</b>
16	<b>Gesamtkosten der Maßnahme (Summe aus Nummer 13 und 15)</b>	<b>-3.788,96</b>	<b>-5.000</b>	<b>0,00</b>	<b>5.000,00</b>	<b>0,00</b>	<b>0</b>	<b>-5.000,00</b>	<b>0</b>

**Investition B-5730-002 Erwerb bewegl. Vermögen Bürgerhaus Ittendorf**

Nr.		Ergebnis 2022	Fortgeschr. Ansatz 2023	Ergebnis 2023	Vergleich Ergebnis/Ansatz (Sp.3 - 2)	Ergänz. Fest- legungen im HH-Vollzug	Ermächtig.- übertragung aus 2022	verfügbare Mittel abzgl. Ergebnis	Ermächtig.- übertragung nach 2024
EUR									
		1	2	3	4	5	6	7	8
9	Auszahlungen für den Erwerb von beweglichem Sachvermögen	0,00	-5.000	0,00	5.000,00	0,00	0	-5.000,00	0
13	<b>Summe der Auszahlungen aus Investitionstätigkeit (Summe aus Nummer 7 bis 12)</b>	<b>0,00</b>	<b>-5.000</b>	<b>0,00</b>	<b>5.000,00</b>	<b>0,00</b>	<b>0</b>	<b>-5.000,00</b>	<b>0</b>
14	<b>Saldo aus Investitionstätigkeit (Saldo aus Nummer 6 und 13)</b>	<b>0,00</b>	<b>-5.000</b>	<b>0,00</b>	<b>5.000,00</b>	<b>0,00</b>	<b>0</b>	<b>-5.000,00</b>	<b>0</b>
16	<b>Gesamtkosten der Maßnahme (Summe aus Nummer 13 und 15)</b>	<b>0,00</b>	<b>-5.000</b>	<b>0,00</b>	<b>5.000,00</b>	<b>0,00</b>	<b>0</b>	<b>-5.000,00</b>	<b>0</b>

**Investition B-5730-003 Erwerbe bewegl. Vermögen Märkte**

Nr.		Ergebnis 2022	Fortgeschr. Ansatz 2023	Ergebnis 2023	Vergleich Ergebnis/Ansatz (Sp.3 - 2)	Ergänz. Fest- legungen im HH-Vollzug	Ermächtig.- übertragung aus 2022	verfügbare Mittel abzgl. Ergebnis	Ermächtig.- übertragung nach 2024
EUR									
		1	2	3	4	5	6	7	8
9	Auszahlungen für den Erwerb von beweglichem Sachvermögen	0,00	-5.000	0,00	5.000,00	0,00	0	-5.000,00	0
13	<b>Summe der Auszahlungen aus Investitionstätigkeit (Summe aus Nummer 7 bis 12)</b>	<b>0,00</b>	<b>-5.000</b>	<b>0,00</b>	<b>5.000,00</b>	<b>0,00</b>	<b>0</b>	<b>-5.000,00</b>	<b>0</b>
14	<b>Saldo aus Investitionstätigkeit (Saldo aus Nummer 6 und 13)</b>	<b>0,00</b>	<b>-5.000</b>	<b>0,00</b>	<b>5.000,00</b>	<b>0,00</b>	<b>0</b>	<b>-5.000,00</b>	<b>0</b>
16	<b>Gesamtkosten der Maßnahme (Summe aus Nummer 13 und 15)</b>	<b>0,00</b>	<b>-5.000</b>	<b>0,00</b>	<b>5.000,00</b>	<b>0,00</b>	<b>0</b>	<b>-5.000,00</b>	<b>0</b>

**Investition H-5730-001 Sanierung Stadthalle**

Nr.		Ergebnis 2022	Fortgeschr. Ansatz 2023	Ergebnis 2023	Vergleich Ergebnis/Ansatz (Sp.3 - 2)	Ergänz. Fest- legungen im HH-Vollzug	Ermächtig.- übertragung aus 2022	verfügbare Mittel abzgl. Ergebnis	Ermächtig.- übertragung nach 2024
EUR									
		1	2	3	4	5	6	7	8
8	Auszahlungen für Baumaßnahmen	0,00	-60.000	-9.254,00	50.746,00	0,00	0	-50.746,00	0
13	<b>Summe der Auszahlungen aus Investitionstätigkeit (Summe aus Nummer 7 bis 12)</b>	<b>0,00</b>	<b>-60.000</b>	<b>-9.254,00</b>	<b>50.746,00</b>	<b>0,00</b>	<b>0</b>	<b>-50.746,00</b>	<b>0</b>
14	<b>Saldo aus Investitionstätigkeit (Saldo aus Nummer 6 und 13)</b>	<b>0,00</b>	<b>-60.000</b>	<b>-9.254,00</b>	<b>50.746,00</b>	<b>0,00</b>	<b>0</b>	<b>-50.746,00</b>	<b>0</b>
16	<b>Gesamtkosten der Maßnahme (Summe aus Nummer 13 und 15)</b>	<b>0,00</b>	<b>-60.000</b>	<b>-9.254,00</b>	<b>50.746,00</b>	<b>0,00</b>	<b>0</b>	<b>-50.746,00</b>	<b>0</b>

**Investition H-5730-002 Sanierung Bürgerhaus Ittendorf**

Nr.		Ergebnis 2022	Fortgeschr. Ansatz 2023	Ergebnis 2023	Vergleich Ergebnis/Ansatz (Sp.3 - 2)	Ergänz. Fest- legungen im HH-Vollzug	Ermächtig.- übertragung aus 2022	verfügbare Mittel abzgl. Ergebnis	Ermächtig.- übertragung nach 2024
EUR									
		1	2	3	4	5	6	7	8
8	Auszahlungen für Baumaßnahmen	-3.658,71	-50.000	0,00	50.000,00	0,00	0	-50.000,00	0

## Jahresabschluss NKHR 2023 der Stadt Markdorf


**Finanzrechnung der Investitionsmaßnahmen**  
**Produktgruppe 5730 Allgemeine Einrichtungen und Unternehmen - [THH 6]**

Stadt Markdorf

Nr.		Ergebnis 2022	Fortgeschr. Ansatz 2023	Ergebnis 2023	Vergleich Ergebnis/Ansatz (Sp.3 - 2)	Ergänz. Fest- legungen im HH-Vollzug	Ermächtig.- übertragung aus 2022	verfügbare Mittel abzgl. Ergebnis	Ermächtig.- übertragung nach 2024
		EUR							
		1	2	3	4	5	6	7	8
13	Summe der Auszahlungen aus Investitionstätigkeit (Summe aus Nummer 7 bis 12)	-3.658,71	-50.000	0,00	50.000,00	0,00	0	-50.000,00	0
14	Saldo aus Investitionstätigkeit (Saldo aus Nummer 6 und 13)	-3.658,71	-50.000	0,00	50.000,00	0,00	0	-50.000,00	0
16	Gesamtkosten der Maßnahme (Summe aus Nummer 13 und 15)	-3.658,71	-50.000	0,00	50.000,00	0,00	0	-50.000,00	0


## Jahresabschluss NKHR 2023 der Stadt Markdorf


**Teilergebnisrechnung mit Planvergleich**  
**Kostenstelle 573001 Stadthalle Markdorf**

Stadt Markdorf


Nr.		Ergebnis 2022	Fortgeschr. Ansatz 2023	Ergebnis 2023	Vergleich Ergebnis/Ansatz (Sp.3 - 2)	Ergänz. Fest- legungen im HH-Vollzug	Ermächtig.- übertragung aus 2022	verfügbare Mittel abzgl. Ergebnis	Ermächtig.- übertragung nach 2024
		EUR							
		1	2	3	4	5	6	7	8
1	Steuern und ähnliche Abgaben	0,00	0	0,00	0,00	0,00	0	0,00	0
2	Zuweisungen und Zuwendungen, Umlagen	0,00	0	0,00	0,00	0,00	0	0,00	0
3	Aufgelöste Investitionszuwendungen und -beiträge	0,00	0	0,00	0,00	0,00	0	0,00	0
4	Sonstige Transfererträge	0,00	0	0,00	0,00	0,00	0	0,00	0
5	Entgelte für öffentliche Leistungen oder Einrichtungen	0,00	0	0,00	0,00	0,00	0	0,00	0
6	Sonstige privatrechtliche Leistungsentgelte	5.479,36	5.500	10.784,35	5.284,35	0,00	0	-5.284,35	0
7	Kostenerstattungen und Kostenumlagen	0,00	0	0,00	0,00	0,00	0	0,00	0
8	Zinsen und ähnliche Erträge	0,00	0	0,00	0,00	0,00	0	0,00	0
9	Aktivierete Eigenleistungen und Bestandsveränderungen	0,00	0	0,00	0,00	0,00	0	0,00	0
10	Sonstige ordentliche Erträge	0,00	0	0,00	0,00	0,00	0	0,00	0
<b>11</b>	<b>Anteilige ordentliche Erträge (Summe aus Nummern 1 bis 10)</b>	<b>5.479,36</b>	<b>5.500</b>	<b>10.784,35</b>	<b>5.284,35</b>	<b>0,00</b>	<b>0</b>	<b>-5.284,35</b>	<b>0</b>
12	Personalaufwendungen	-14.946,18	-34.800	-17.207,46	17.592,54	0,00	0	-17.592,54	0
13	Versorgungsaufwendungen	0,00	0	0,00	0,00	0,00	0	0,00	0
14	Aufwendungen für Sach- und Dienstleistungen	-47.063,88	-58.400	-128.239,47	-69.839,47	0,00	0	69.839,47	0
15	Abschreibungen	-24.197,55	-1.800	-24.720,97	-22.920,97	0,00	0	22.920,97	0
16	Zinsen und ähnliche Aufwendungen	0,00	0	0,00	0,00	0,00	0	0,00	0
17	Transferaufwendungen	0,00	0	0,00	0,00	0,00	0	0,00	0
18	Sonstige ordentliche Aufwendungen	-1.556,79	-1.700	-2.379,39	-679,39	0,00	0	679,39	0
<b>19</b>	<b>Anteilige ordentliche Aufwendungen (Summe aus Nummern 12 bis 18)</b>	<b>-87.764,40</b>	<b>-96.700</b>	<b>-172.547,29</b>	<b>-75.847,29</b>	<b>0,00</b>	<b>0</b>	<b>75.847,29</b>	<b>0</b>
<b>20</b>	<b>Anteiliges ordentliches Ergebnis (Saldo aus Nummern 11 und 19)</b>	<b>-82.285,04</b>	<b>-91.200</b>	<b>-161.762,94</b>	<b>-70.562,94</b>	<b>0,00</b>	<b>0</b>	<b>70.562,94</b>	<b>0</b>
21	Erträge aus internen Leistungen	38.200,00	47.005	28.946,00	-18.059,00	0,00	0	18.059,00	0
22	Aufwendungen für interne Leistungen	-39.905,36	-34.866	-43.153,35	-8.287,35	0,00	0	8.287,35	0
23	Kalkulatorische Kosten	-18.720,83	-17.700	-15.848,14	1.851,86	0,00	0	-1.851,86	0
<b>24</b>	<b>Kalkulatorisches Ergebnis (Saldo aus Nummern 21 bis 23)</b>	<b>-20.426,19</b>	<b>-5.561</b>	<b>-30.055,49</b>	<b>-24.494,49</b>	<b>0,00</b>	<b>0</b>	<b>24.494,49</b>	<b>0</b>
<b>25</b>	<b>Nettoressourcenbedarf/-überschuss (Saldo der Nummern 20 und 24)</b>	<b>-102.711,23</b>	<b>-96.761</b>	<b>-191.818,43</b>	<b>-95.057,43</b>	<b>0,00</b>	<b>0</b>	<b>95.057,43</b>	<b>0</b>

## Jahresabschluss NKHR 2023 der Stadt Markdorf

 <b>Teilfinanzrechnung mit Planvergleich</b> <b>Kostenstelle 573001 Stadthalle Markdorf</b> Stadt Markdorf		Ergebnis 2022	Fortgeschr. Ansatz 2023	Ergebnis 2023	Vergleich Ergebnis/Ansatz (Sp.3 - 2)	Ergänz. Fest- legungen im HH-Vollzug	Ermächtig.- übertragung aus 2022	verfügbare Mittel abzgl. Ergebnis	Ermächtig.- übertragung nach 2024
EUR									
		1	2	3	4	5	6	7	8
1	Summe der Einzahlungen aus laufender Verwaltungstätigkeit (ohne außerordentliche zahlungswirksame Erträge aus Vermögensveräußerung)	4.791,36	5.500	10.656,35	5.156,35	0,00	0	-5.156,35	0
2	Summe der Auszahlungen aus laufender Verwaltungstätigkeit	-54.206,40	-94.900	-99.092,77	-4.192,77	0,00	0	4.192,77	0
<b>3</b>	<b>Anteiliger Zahlungsmittelüberschuss/-bedarf aus laufender Verwaltungstätigkeit (Saldo aus Nummer 1 und 2)</b>	<b>-49.415,04</b>	<b>-89.400</b>	<b>-88.436,42</b>	<b>963,58</b>	<b>0,00</b>	<b>0</b>	<b>-963,58</b>	<b>0</b>
4	Einzahlungen aus Investitionszuwendungen	0,00	0	0,00	0,00	0,00	0	0,00	0
5	Einzahlungen aus Investitionsbeiträgen und ähnlichen Entgelten für Investitionstätigkeit	0,00	0	0,00	0,00	0,00	0	0,00	0
6	Einzahlungen aus der Veräußerung von Sachvermögen	0,00	0	0,00	0,00	0,00	0	0,00	0
7	Einzahlungen aus der Veräußerung von Finanzvermögen	0,00	0	0,00	0,00	0,00	0	0,00	0
8	Einzahlungen für sonstige Investitionstätigkeit	0,00	0	0,00	0,00	0,00	0	0,00	0
<b>9</b>	<b>Summe der Einzahlungen aus Investitionstätigkeit (Summe aus Nummer 4 bis 8)</b>	<b>0,00</b>	<b>0</b>	<b>0,00</b>	<b>0,00</b>	<b>0,00</b>	<b>0</b>	<b>0,00</b>	<b>0</b>
10	Auszahlungen für den Erwerb von Grundstücken und Gebäuden	0,00	0	0,00	0,00	0,00	0	0,00	0
11	Auszahlungen für Baumaßnahmen	0,00	-60.000	-9.254,00	50.746,00	0,00	0	-50.746,00	0
12	Auszahlungen für den Erwerb von beweglichem Sachvermögen	-3.788,96	-5.000	0,00	5.000,00	0,00	0	-5.000,00	0
13	Auszahlungen für den Erwerb von Finanzvermögen	0,00	0	0,00	0,00	0,00	0	0,00	0
14	Auszahlungen für Investitionsförderungsmaßnahmen	0,00	0	0,00	0,00	0,00	0	0,00	0
15	Auszahlungen für den Erwerb von immateriellen Vermögensgegenständen	0,00	0	0,00	0,00	0,00	0	0,00	0
<b>16</b>	<b>Summe der Auszahlungen aus Investitionstätigkeit (Summe aus Nummer 10 bis 15)</b>	<b>-3.788,96</b>	<b>-65.000</b>	<b>-9.254,00</b>	<b>55.746,00</b>	<b>0,00</b>	<b>0</b>	<b>-55.746,00</b>	<b>0</b>
<b>17</b>	<b>Anteiliger Finanzierungsmittelüberschuss/-bedarf aus Investitionstätigkeit (Saldo aus Nummer 9 und 16)</b>	<b>-3.788,96</b>	<b>-65.000</b>	<b>-9.254,00</b>	<b>55.746,00</b>	<b>0,00</b>	<b>0</b>	<b>-55.746,00</b>	<b>0</b>
<b>18</b>	<b>Anteiliger Finanzierungsmittelüberschuss/-bedarf (Summe aus Nummer 3 und 17)</b>	<b>-53.204,00</b>	<b>-154.400</b>	<b>-97.690,42</b>	<b>56.709,58</b>	<b>0,00</b>	<b>0</b>	<b>-56.709,58</b>	<b>0</b>



## Jahresabschluss NKHR 2023 der Stadt Markdorf

 <b>Finanzrechnung der Investitionsmaßnahmen</b> <b>Kostenstelle 573001 Stadthalle Markdorf</b> Stadt Markdorf									
<b>Investition B-5730-001 Erwerb bewegl. Vermögen Stadthalle</b>									
Nr.		Ergebnis 2022	Fortgeschr. Ansatz 2023	Ergebnis 2023	Vergleich Ergebnis/Ansatz (Sp.3 - 2)	Ergänz. Fest- legungen im HH-Vollzug	Ermächtig.- übertragung aus 2022	verfügbare Mittel abzgl. Ergebnis	Ermächtig.- übertragung nach 2024
EUR									
		1	2	3	4	5	6	7	8
9	Auszahlungen für den Erwerb von beweglichem Sachvermögen	-3.788,96	-5.000	0,00	5.000,00	0,00	0	-5.000,00	0
13	<b>Summe der Auszahlungen aus Investitionstätigkeit (Summe aus Nummer 7 bis 12)</b>	<b>-3.788,96</b>	<b>-5.000</b>	<b>0,00</b>	<b>5.000,00</b>	<b>0,00</b>	<b>0</b>	<b>-5.000,00</b>	<b>0</b>
14	<b>Saldo aus Investitionstätigkeit (Saldo aus Nummer 6 und 13)</b>	<b>-3.788,96</b>	<b>-5.000</b>	<b>0,00</b>	<b>5.000,00</b>	<b>0,00</b>	<b>0</b>	<b>-5.000,00</b>	<b>0</b>
16	<b>Gesamtkosten der Maßnahme (Summe aus Nummer 13 und 15)</b>	<b>-3.788,96</b>	<b>-5.000</b>	<b>0,00</b>	<b>5.000,00</b>	<b>0,00</b>	<b>0</b>	<b>-5.000,00</b>	<b>0</b>
<b>Investition H-5730-001 Sanierung Stadthalle</b>									
Nr.		Ergebnis 2022	Fortgeschr. Ansatz 2023	Ergebnis 2023	Vergleich Ergebnis/Ansatz (Sp.3 - 2)	Ergänz. Fest- legungen im HH-Vollzug	Ermächtig.- übertragung aus 2022	verfügbare Mittel abzgl. Ergebnis	Ermächtig.- übertragung nach 2024
EUR									
		1	2	3	4	5	6	7	8
8	Auszahlungen für Baumaßnahmen	0,00	-60.000	-9.254,00	50.746,00	0,00	0	-50.746,00	0
13	<b>Summe der Auszahlungen aus Investitionstätigkeit (Summe aus Nummer 7 bis 12)</b>	<b>0,00</b>	<b>-60.000</b>	<b>-9.254,00</b>	<b>50.746,00</b>	<b>0,00</b>	<b>0</b>	<b>-50.746,00</b>	<b>0</b>
14	<b>Saldo aus Investitionstätigkeit (Saldo aus Nummer 6 und 13)</b>	<b>0,00</b>	<b>-60.000</b>	<b>-9.254,00</b>	<b>50.746,00</b>	<b>0,00</b>	<b>0</b>	<b>-50.746,00</b>	<b>0</b>
16	<b>Gesamtkosten der Maßnahme (Summe aus Nummer 13 und 15)</b>	<b>0,00</b>	<b>-60.000</b>	<b>-9.254,00</b>	<b>50.746,00</b>	<b>0,00</b>	<b>0</b>	<b>-50.746,00</b>	<b>0</b>


## Jahresabschluss NKHR 2023 der Stadt Markdorf


**Teilergebnisrechnung mit Planvergleich**  
**Kostenstelle 573002 Bürgerhaus Ittendorf**


Stadt Markdorf

Nr.		Ergebnis 2022	Fortgeschr. Ansatz 2023	Ergebnis 2023	Vergleich Ergebnis/Ansatz (Sp.3 - 2)	Ergänz. Fest- legungen im HH-Vollzug	Ermächtig.- übertragung aus 2022	verfügbare Mittel abzgl. Ergebnis	Ermächtig.- übertragung nach 2024
		EUR							
		1	2	3	4	5	6	7	8
1	Steuern und ähnliche Abgaben	0,00	0	0,00	0,00	0,00	0	0,00	0
2	Zuweisungen und Zuwendungen, Umlagen	0,00	0	0,00	0,00	0,00	0	0,00	0
3	Aufgelöste Investitionszuwendungen und -beiträge	0,00	0	0,00	0,00	0,00	0	0,00	0
4	Sonstige Transfererträge	0,00	0	0,00	0,00	0,00	0	0,00	0
5	Entgelte für öffentliche Leistungen oder Einrichtungen	0,00	0	0,00	0,00	0,00	0	0,00	0
6	Sonstige privatrechtliche Leistungsentgelte	2.305,00	1.000	3.249,00	2.249,00	0,00	0	-2.249,00	0
7	Kostenerstattungen und Kostenumlagen	0,00	0	0,00	0,00	0,00	0	0,00	0
8	Zinsen und ähnliche Erträge	0,00	0	0,00	0,00	0,00	0	0,00	0
9	Aktivierete Eigenleistungen und Bestandsveränderungen	0,00	0	0,00	0,00	0,00	0	0,00	0
10	Sonstige ordentliche Erträge	0,00	0	0,00	0,00	0,00	0	0,00	0
<b>11</b>	<b>Anteilige ordentliche Erträge (Summe aus Nummern 1 bis 10)</b>	<b>2.305,00</b>	<b>1.000</b>	<b>3.249,00</b>	<b>2.249,00</b>	<b>0,00</b>	<b>0</b>	<b>-2.249,00</b>	<b>0</b>
12	Personalaufwendungen	-17.617,96	-17.900	-10.881,12	7.018,88	0,00	0	-7.018,88	0
13	Versorgungsaufwendungen	0,00	0	0,00	0,00	0,00	0	0,00	0
14	Aufwendungen für Sach- und Dienstleistungen	-12.533,56	-22.350	-22.939,30	-589,30	0,00	0	589,30	0
15	Abschreibungen	-12.240,66	-11.900	-11.842,36	57,64	0,00	0	-57,64	0
16	Zinsen und ähnliche Aufwendungen	0,00	0	0,00	0,00	0,00	0	0,00	0
17	Transferaufwendungen	0,00	0	0,00	0,00	0,00	0	0,00	0
18	Sonstige ordentliche Aufwendungen	-795,15	-1.300	-1.390,38	-90,38	0,00	0	90,38	0
<b>19</b>	<b>Anteilige ordentliche Aufwendungen (Summe aus Nummern 12 bis 18)</b>	<b>-43.187,33</b>	<b>-53.450</b>	<b>-47.053,16</b>	<b>6.396,84</b>	<b>0,00</b>	<b>0</b>	<b>-6.396,84</b>	<b>0</b>
<b>20</b>	<b>Anteiliges ordentliches Ergebnis (Saldo aus Nummern 11 und 19)</b>	<b>-40.882,33</b>	<b>-52.450</b>	<b>-43.804,16</b>	<b>8.645,84</b>	<b>0,00</b>	<b>0</b>	<b>-8.645,84</b>	<b>0</b>
21	Erträge aus internen Leistungen	2.907,00	2.916	4.090,00	1.174,00	0,00	0	-1.174,00	0
22	Aufwendungen für interne Leistungen	-14.243,70	-13.119	-13.982,49	-863,49	0,00	0	863,49	0
23	Kalkulatorische Kosten	-7.775,77	-9.300	-7.277,64	2.022,36	0,00	0	-2.022,36	0
<b>24</b>	<b>Kalkulatorisches Ergebnis (Saldo aus Nummern 21 bis 23)</b>	<b>-19.112,47</b>	<b>-19.503</b>	<b>-17.170,13</b>	<b>2.332,87</b>	<b>0,00</b>	<b>0</b>	<b>-2.332,87</b>	<b>0</b>
<b>25</b>	<b>Nettoressourcenbedarf/-überschuss (Saldo der Nummern 20 und 24)</b>	<b>-59.994,80</b>	<b>-71.953</b>	<b>-60.974,29</b>	<b>10.978,71</b>	<b>0,00</b>	<b>0</b>	<b>-10.978,71</b>	<b>0</b>

## Jahresabschluss NKHR 2023 der Stadt Markdorf

 <b>Teilfinanzrechnung mit Planvergleich</b> <b>Kostenstelle 573002 Bürgerhaus Ittendorf</b> Stadt Markdorf		Ergebnis	Fortgeschr.	Ergebnis	Vergleich	Ergänz. Fest-	Ermächtig.-	verfügbare	Ermächtig.-
		2022	Ansatz	2023	Ergebnis/Ansatz	legungen im	übertragung	Mittel abzgl.	übertragung
		EUR							
		1	2	3	4	5	6	7	8
1	Summe der Einzahlungen aus laufender Verwaltungstätigkeit (ohne außerordentliche zahlungswirksame Erträge aus Vermögensveräußerung)	2.559,00	1.000	2.855,50	1.855,50	0,00	0	-1.855,50	0
2	Summe der Auszahlungen aus laufender Verwaltungstätigkeit	-33.321,27	-41.550	-21.486,80	20.063,20	0,00	0	-20.063,20	0
<b>3</b>	<b>Anteiliger Zahlungsmittelüberschuss/-bedarf aus laufender Verwaltungstätigkeit (Saldo aus Nummer 1 und 2)</b>	<b>-30.762,27</b>	<b>-40.550</b>	<b>-18.631,30</b>	<b>21.918,70</b>	<b>0,00</b>	<b>0</b>	<b>-21.918,70</b>	<b>0</b>
4	Einzahlungen aus Investitionszuwendungen	0,00	0	0,00	0,00	0,00	0	0,00	0
5	Einzahlungen aus Investitionsbeiträgen und ähnlichen Entgelten für Investitionstätigkeit	0,00	0	0,00	0,00	0,00	0	0,00	0
6	Einzahlungen aus der Veräußerung von Sachvermögen	0,00	0	0,00	0,00	0,00	0	0,00	0
7	Einzahlungen aus der Veräußerung von Finanzvermögen	0,00	0	0,00	0,00	0,00	0	0,00	0
8	Einzahlungen für sonstige Investitionstätigkeit	0,00	0	0,00	0,00	0,00	0	0,00	0
<b>9</b>	<b>Summe der Einzahlungen aus Investitionstätigkeit (Summe aus Nummer 4 bis 8)</b>	<b>0,00</b>	<b>0</b>	<b>0,00</b>	<b>0,00</b>	<b>0,00</b>	<b>0</b>	<b>0,00</b>	<b>0</b>
10	Auszahlungen für den Erwerb von Grundstücken und Gebäuden	0,00	0	0,00	0,00	0,00	0	0,00	0
11	Auszahlungen für Baumaßnahmen	-3.658,71	-50.000	0,00	50.000,00	0,00	0	-50.000,00	0
12	Auszahlungen für den Erwerb von beweglichem Sachvermögen	0,00	-5.000	0,00	5.000,00	0,00	0	-5.000,00	0
13	Auszahlungen für den Erwerb von Finanzvermögen	0,00	0	0,00	0,00	0,00	0	0,00	0
14	Auszahlungen für Investitionsförderungsmaßnahmen	0,00	0	0,00	0,00	0,00	0	0,00	0
15	Auszahlungen für den Erwerb von immateriellen Vermögensgegenständen	0,00	0	0,00	0,00	0,00	0	0,00	0
<b>16</b>	<b>Summe der Auszahlungen aus Investitionstätigkeit (Summe aus Nummer 10 bis 15)</b>	<b>-3.658,71</b>	<b>-55.000</b>	<b>0,00</b>	<b>55.000,00</b>	<b>0,00</b>	<b>0</b>	<b>-55.000,00</b>	<b>0</b>
<b>17</b>	<b>Anteiliger Finanzierungsmittelüberschuss/-bedarf aus Investitionstätigkeit (Saldo aus Nummer 9 und 16)</b>	<b>-3.658,71</b>	<b>-55.000</b>	<b>0,00</b>	<b>55.000,00</b>	<b>0,00</b>	<b>0</b>	<b>-55.000,00</b>	<b>0</b>
<b>18</b>	<b>Anteiliger Finanzierungsmittelüberschuss/-bedarf (Summe aus Nummer 3 und 17)</b>	<b>-34.420,98</b>	<b>-95.550</b>	<b>-18.631,30</b>	<b>76.918,70</b>	<b>0,00</b>	<b>0</b>	<b>-76.918,70</b>	<b>0</b>

## Jahresabschluss NKHR 2023 der Stadt Markdorf

 <b>Finanzrechnung der Investitionsmaßnahmen</b> <b>Kostenstelle 573002 Bürgerhaus Ittendorf</b> Stadt Markdorf									
<b>Investition B-5730-002 Erwerb bewegl. Vermögen Bürgerhaus Ittendorf</b>									
Nr.		Ergebnis 2022	Fortgeschr. Ansatz 2023	Ergebnis 2023	Vergleich Ergebnis/Ansatz (Sp.3 - 2)	Ergänz. Fest- legungen im HH-Vollzug	Ermächtig.- übertragung aus 2022	verfügbare Mittel abzgl. Ergebnis	Ermächtig.- übertragung nach 2024
EUR									
		1	2	3	4	5	6	7	8
9	Auszahlungen für den Erwerb von beweglichem Sachvermögen	0,00	-5.000	0,00	5.000,00	0,00	0	-5.000,00	0
13	<b>Summe der Auszahlungen aus Investitionstätigkeit (Summe aus Nummer 7 bis 12)</b>	<b>0,00</b>	<b>-5.000</b>	<b>0,00</b>	<b>5.000,00</b>	<b>0,00</b>	<b>0</b>	<b>-5.000,00</b>	<b>0</b>
14	<b>Saldo aus Investitionstätigkeit (Saldo aus Nummer 6 und 13)</b>	<b>0,00</b>	<b>-5.000</b>	<b>0,00</b>	<b>5.000,00</b>	<b>0,00</b>	<b>0</b>	<b>-5.000,00</b>	<b>0</b>
16	<b>Gesamtkosten der Maßnahme (Summe aus Nummer 13 und 15)</b>	<b>0,00</b>	<b>-5.000</b>	<b>0,00</b>	<b>5.000,00</b>	<b>0,00</b>	<b>0</b>	<b>-5.000,00</b>	<b>0</b>
<b>Investition H-5730-002 Sanierung Bürgerhaus Ittendorf</b>									
Nr.		Ergebnis 2022	Fortgeschr. Ansatz 2023	Ergebnis 2023	Vergleich Ergebnis/Ansatz (Sp.3 - 2)	Ergänz. Fest- legungen im HH-Vollzug	Ermächtig.- übertragung aus 2022	verfügbare Mittel abzgl. Ergebnis	Ermächtig.- übertragung nach 2024
EUR									
		1	2	3	4	5	6	7	8
8	Auszahlungen für Baumaßnahmen	-3.658,71	-50.000	0,00	50.000,00	0,00	0	-50.000,00	0
13	<b>Summe der Auszahlungen aus Investitionstätigkeit (Summe aus Nummer 7 bis 12)</b>	<b>-3.658,71</b>	<b>-50.000</b>	<b>0,00</b>	<b>50.000,00</b>	<b>0,00</b>	<b>0</b>	<b>-50.000,00</b>	<b>0</b>
14	<b>Saldo aus Investitionstätigkeit (Saldo aus Nummer 6 und 13)</b>	<b>-3.658,71</b>	<b>-50.000</b>	<b>0,00</b>	<b>50.000,00</b>	<b>0,00</b>	<b>0</b>	<b>-50.000,00</b>	<b>0</b>
16	<b>Gesamtkosten der Maßnahme (Summe aus Nummer 13 und 15)</b>	<b>-3.658,71</b>	<b>-50.000</b>	<b>0,00</b>	<b>50.000,00</b>	<b>0,00</b>	<b>0</b>	<b>-50.000,00</b>	<b>0</b>


## Jahresabschluss NKHR 2023 der Stadt Markdorf


**Teilergebnisrechnung mit Planvergleich**  
**Kostenstelle 573003 Vereinsheim Hepbach**

Stadt Markdorf

Nr.		Ergebnis 2022	Fortgeschr. Ansatz 2023	Ergebnis 2023	Vergleich Ergebnis/Ansatz (Sp.3 - 2)	Ergänz. Fest- legungen im HH-Vollzug	Ermächtig.- übertragung aus 2022	verfügbare Mittel abzgl. Ergebnis	Ermächtig.- übertragung nach 2024
		EUR							
		1	2	3	4	5	6	7	8
1	Steuern und ähnliche Abgaben	0,00	0	0,00	0,00	0,00	0	0,00	0
2	Zuweisungen und Zuwendungen, Umlagen	0,00	0	0,00	0,00	0,00	0	0,00	0
3	Aufgelöste Investitionszuwendungen und -beiträge	0,00	0	0,00	0,00	0,00	0	0,00	0
4	Sonstige Transfererträge	0,00	0	0,00	0,00	0,00	0	0,00	0
5	Entgelte für öffentliche Leistungen oder Einrichtungen	0,00	0	0,00	0,00	0,00	0	0,00	0
6	Sonstige privatrechtliche Leistungsentgelte	2.160,00	0	2.745,03	2.745,03	0,00	0	-2.745,03	0
7	Kostenerstattungen und Kostenumlagen	0,00	0	0,00	0,00	0,00	0	0,00	0
8	Zinsen und ähnliche Erträge	0,00	0	0,00	0,00	0,00	0	0,00	0
9	Aktivierete Eigenleistungen und Bestandsveränderungen	0,00	0	0,00	0,00	0,00	0	0,00	0
10	Sonstige ordentliche Erträge	0,00	0	0,00	0,00	0,00	0	0,00	0
<b>11</b>	<b>Anteilige ordentliche Erträge (Summe aus Nummern 1 bis 10)</b>	<b>2.160,00</b>	<b>0</b>	<b>2.745,03</b>	<b>2.745,03</b>	<b>0,00</b>	<b>0</b>	<b>-2.745,03</b>	<b>0</b>
12	Personalaufwendungen	0,00	0	0,00	0,00	0,00	0	0,00	0
13	Versorgungsaufwendungen	0,00	0	0,00	0,00	0,00	0	0,00	0
14	Aufwendungen für Sach- und Dienstleistungen	-20.289,77	-27.850	-28.771,97	-921,97	0,00	0	921,97	0
15	Abschreibungen	-24.006,13	-16.700	-16.667,70	32,30	0,00	0	-32,30	0
16	Zinsen und ähnliche Aufwendungen	0,00	0	0,00	0,00	0,00	0	0,00	0
17	Transferaufwendungen	0,00	0	0,00	0,00	0,00	0	0,00	0
18	Sonstige ordentliche Aufwendungen	-1.037,19	-400	-1.201,27	-801,27	0,00	0	801,27	0
<b>19</b>	<b>Anteilige ordentliche Aufwendungen (Summe aus Nummern 12 bis 18)</b>	<b>-45.333,09</b>	<b>-44.950</b>	<b>-46.640,94</b>	<b>-1.690,94</b>	<b>0,00</b>	<b>0</b>	<b>1.690,94</b>	<b>0</b>
<b>20</b>	<b>Anteiliges ordentliches Ergebnis (Saldo aus Nummern 11 und 19)</b>	<b>-43.173,09</b>	<b>-44.950</b>	<b>-43.895,91</b>	<b>1.054,09</b>	<b>0,00</b>	<b>0</b>	<b>-1.054,09</b>	<b>0</b>
21	Erträge aus internen Leistungen	0,00	0	0,00	0,00	0,00	0	0,00	0
22	Aufwendungen für interne Leistungen	-12.671,32	-12.423	-9.274,18	3.148,82	0,00	0	-3.148,82	0
23	Kalkulatorische Kosten	-22.267,30	-21.500	-21.600,47	-100,47	0,00	0	100,47	0
<b>24</b>	<b>Kalkulatorisches Ergebnis (Saldo aus Nummern 21 bis 23)</b>	<b>-34.938,62</b>	<b>-33.923</b>	<b>-30.874,65</b>	<b>3.048,35</b>	<b>0,00</b>	<b>0</b>	<b>-3.048,35</b>	<b>0</b>
<b>25</b>	<b>Nettoressourcenbedarf/-überschuss (Saldo der Nummern 20 und 24)</b>	<b>-78.111,71</b>	<b>-78.873</b>	<b>-74.770,56</b>	<b>4.102,44</b>	<b>0,00</b>	<b>0</b>	<b>-4.102,44</b>	<b>0</b>

## Jahresabschluss NKHR 2023 der Stadt Markdorf

 <b>Teilfinanzrechnung mit Planvergleich</b> <b>Kostenstelle 573003 Vereinsheim Hepbach</b> Stadt Markdorf		Ergebnis 2022	Fortgeschr. Ansatz 2023	Ergebnis 2023	Vergleich Ergebnis/Ansatz (Sp.3 - 2)	Ergänz. Fest- legungen im HH-Vollzug	Ermächtig.- übertragung aus 2022	verfügbare Mittel abzgl. Ergebnis	Ermächtig.- übertragung nach 2024
		EUR							
		1	2	3	4	5	6	7	8
1	Summe der Einzahlungen aus laufender Verwaltungstätigkeit (ohne außerordentliche zahlungswirksame Erträge aus Vermögensveräußerung)	2.409,59	0	2.745,03	2.745,03	0,00	0	-2.745,03	0
2	Summe der Auszahlungen aus laufender Verwaltungstätigkeit	-20.077,99	-28.250	-23.782,13	4.467,87	0,00	0	-4.467,87	0
<b>3</b>	<b>Anteilliger Zahlungsmittelüberschuss/-bedarf aus laufender Verwaltungstätigkeit (Saldo aus Nummer 1 und 2)</b>	<b>-17.668,40</b>	<b>-28.250</b>	<b>-21.037,10</b>	<b>7.212,90</b>	<b>0,00</b>	<b>0</b>	<b>-7.212,90</b>	<b>0</b>
4	Einzahlungen aus Investitionszuwendungen	0,00	0	0,00	0,00	0,00	0	0,00	0
5	Einzahlungen aus Investitionsbeiträgen und ähnlichen Entgelten für Investitionstätigkeit	0,00	0	0,00	0,00	0,00	0	0,00	0
6	Einzahlungen aus der Veräußerung von Sachvermögen	0,00	0	0,00	0,00	0,00	0	0,00	0
7	Einzahlungen aus der Veräußerung von Finanzvermögen	0,00	0	0,00	0,00	0,00	0	0,00	0
8	Einzahlungen für sonstige Investitionstätigkeit	0,00	0	0,00	0,00	0,00	0	0,00	0
<b>9</b>	<b>Summe der Einzahlungen aus Investitionstätigkeit (Summe aus Nummer 4 bis 8)</b>	<b>0,00</b>	<b>0</b>	<b>0,00</b>	<b>0,00</b>	<b>0,00</b>	<b>0</b>	<b>0,00</b>	<b>0</b>
10	Auszahlungen für den Erwerb von Grundstücken und Gebäuden	0,00	0	0,00	0,00	0,00	0	0,00	0
11	Auszahlungen für Baumaßnahmen	0,00	0	0,00	0,00	0,00	0	0,00	0
12	Auszahlungen für den Erwerb von beweglichem Sachvermögen	0,00	0	0,00	0,00	0,00	0	0,00	0
13	Auszahlungen für den Erwerb von Finanzvermögen	0,00	0	0,00	0,00	0,00	0	0,00	0
14	Auszahlungen für Investitionsförderungsmaßnahmen	0,00	0	0,00	0,00	0,00	0	0,00	0
15	Auszahlungen für den Erwerb von immateriellen Vermögensgegenständen	0,00	0	0,00	0,00	0,00	0	0,00	0
<b>16</b>	<b>Summe der Auszahlungen aus Investitionstätigkeit (Summe aus Nummer 10 bis 15)</b>	<b>0,00</b>	<b>0</b>	<b>0,00</b>	<b>0,00</b>	<b>0,00</b>	<b>0</b>	<b>0,00</b>	<b>0</b>
<b>17</b>	<b>Anteilliger Finanzierungsmittelüberschuss/-bedarf aus Investitionstätigkeit (Saldo aus Nummer 9 und 16)</b>	<b>0,00</b>	<b>0</b>	<b>0,00</b>	<b>0,00</b>	<b>0,00</b>	<b>0</b>	<b>0,00</b>	<b>0</b>
<b>18</b>	<b>Anteilliger Finanzierungsmittelüberschuss/-bedarf (Summe aus Nummer 3 und 17)</b>	<b>-17.668,40</b>	<b>-28.250</b>	<b>-21.037,10</b>	<b>7.212,90</b>	<b>0,00</b>	<b>0</b>	<b>-7.212,90</b>	<b>0</b>


## Jahresabschluss NKHR 2023 der Stadt Markdorf


**Teilergebnisrechnung mit Planvergleich**  
**Kostenstelle 573008 sonstige Vereinsnutzung**

Stadt Markdorf

Nr.		Ergebnis 2022	Fortgeschr. Ansatz 2023	Ergebnis 2023	Vergleich Ergebnis/Ansatz (Sp.3 - 2)	Ergänz. Fest- legungen im HH-Vollzug	Ermächtig.- übertragung aus 2022	verfügbare Mittel abzgl. Ergebnis	Ermächtig.- übertragung nach 2024
		EUR							
		1	2	3	4	5	6	7	8
1	Steuern und ähnliche Abgaben	0,00	0	0,00	0,00	0,00	0	0,00	0
2	Zuweisungen und Zuwendungen, Umlagen	0,00	0	0,00	0,00	0,00	0	0,00	0
3	Aufgelöste Investitionszuwendungen und -beiträge	0,00	0	0,00	0,00	0,00	0	0,00	0
4	Sonstige Transfererträge	0,00	0	0,00	0,00	0,00	0	0,00	0
5	Entgelte für öffentliche Leistungen oder Einrichtungen	0,00	0	0,00	0,00	0,00	0	0,00	0
6	Sonstige privatrechtliche Leistungsentgelte	0,00	0	135,34	135,34	0,00	0	-135,34	0
7	Kostenerstattungen und Kostenumlagen	0,00	0	0,00	0,00	0,00	0	0,00	0
8	Zinsen und ähnliche Erträge	0,00	0	0,00	0,00	0,00	0	0,00	0
9	Aktivierete Eigenleistungen und Bestandsveränderungen	0,00	0	0,00	0,00	0,00	0	0,00	0
10	Sonstige ordentliche Erträge	0,00	0	0,00	0,00	0,00	0	0,00	0
<b>11</b>	<b>Anteilige ordentliche Erträge (Summe aus Nummern 1 bis 10)</b>	<b>0,00</b>	<b>0</b>	<b>135,34</b>	<b>135,34</b>	<b>0,00</b>	<b>0</b>	<b>-135,34</b>	<b>0</b>
12	Personalaufwendungen	0,00	0	0,00	0,00	0,00	0	0,00	0
13	Versorgungsaufwendungen	0,00	0	0,00	0,00	0,00	0	0,00	0
14	Aufwendungen für Sach- und Dienstleistungen	-135,34	-1.200	-6.664,89	-5.464,89	0,00	0	5.464,89	0
15	Abschreibungen	0,00	0	0,00	0,00	0,00	0	0,00	0
16	Zinsen und ähnliche Aufwendungen	0,00	0	0,00	0,00	0,00	0	0,00	0
17	Transferaufwendungen	0,00	0	0,00	0,00	0,00	0	0,00	0
18	Sonstige ordentliche Aufwendungen	0,00	0	0,00	0,00	0,00	0	0,00	0
<b>19</b>	<b>Anteilige ordentliche Aufwendungen (Summe aus Nummern 12 bis 18)</b>	<b>-135,34</b>	<b>-1.200</b>	<b>-6.664,89</b>	<b>-5.464,89</b>	<b>0,00</b>	<b>0</b>	<b>5.464,89</b>	<b>0</b>
<b>20</b>	<b>Anteiliges ordentliches Ergebnis (Saldo aus Nummern 11 und 19)</b>	<b>-135,34</b>	<b>-1.200</b>	<b>-6.529,55</b>	<b>-5.329,55</b>	<b>0,00</b>	<b>0</b>	<b>5.329,55</b>	<b>0</b>
21	Erträge aus internen Leistungen	0,00	0	0,00	0,00	0,00	0	0,00	0
22	Aufwendungen für interne Leistungen	0,00	-307	0,00	307,00	0,00	0	-307,00	0
23	Kalkulatorische Kosten	0,00	0	0,00	0,00	0,00	0	0,00	0
<b>24</b>	<b>Kalkulatorisches Ergebnis (Saldo aus Nummern 21 bis 23)</b>	<b>0,00</b>	<b>-307</b>	<b>0,00</b>	<b>307,00</b>	<b>0,00</b>	<b>0</b>	<b>-307,00</b>	<b>0</b>
<b>25</b>	<b>Nettoressourcenbedarf/-überschuss (Saldo der Nummern 20 und 24)</b>	<b>-135,34</b>	<b>-1.507</b>	<b>-6.529,55</b>	<b>-5.022,55</b>	<b>0,00</b>	<b>0</b>	<b>5.022,55</b>	<b>0</b>

## Jahresabschluss NKHR 2023 der Stadt Markdorf

 <b>Teilfinanzrechnung mit Planvergleich</b> <b>Kostenstelle 573008 sonstige Vereinsnutzung</b> Stadt Markdorf		Ergebnis	Fortgeschr.	Ergebnis	Vergleich	Ergänz. Fest-	Ermächtig.-	verfügbare	Ermächtig.-
		2022	Ansatz	2023	Ergebnis/Ansatz	legungen im	übertragung	Mittel abzgl.	übertragung
		EUR							
		1	2	3	4	5	6	7	8
1	Summe der Einzahlungen aus laufender Verwaltungstätigkeit (ohne außerordentliche zahlungswirksame Erträge aus Vermögensveräußerung)	132,89	0	135,34	135,34	0,00	0	-135,34	0
2	Summe der Auszahlungen aus laufender Verwaltungstätigkeit	-135,34	-1.200	-2.424,14	-1.224,14	0,00	0	1.224,14	0
<b>3</b>	<b>Anteilliger Zahlungsmittelüberschuss/-bedarf aus laufender Verwaltungstätigkeit (Saldo aus Nummer 1 und 2)</b>	<b>-2,45</b>	<b>-1.200</b>	<b>-2.288,80</b>	<b>-1.088,80</b>	<b>0,00</b>	<b>0</b>	<b>1.088,80</b>	<b>0</b>
4	Einzahlungen aus Investitionszuwendungen	0,00	0	0,00	0,00	0,00	0	0,00	0
5	Einzahlungen aus Investitionsbeiträgen und ähnlichen Entgelten für Investitionstätigkeit	0,00	0	0,00	0,00	0,00	0	0,00	0
6	Einzahlungen aus der Veräußerung von Sachvermögen	0,00	0	0,00	0,00	0,00	0	0,00	0
7	Einzahlungen aus der Veräußerung von Finanzvermögen	0,00	0	0,00	0,00	0,00	0	0,00	0
8	Einzahlungen für sonstige Investitionstätigkeit	0,00	0	0,00	0,00	0,00	0	0,00	0
<b>9</b>	<b>Summe der Einzahlungen aus Investitionstätigkeit (Summe aus Nummer 4 bis 8)</b>	<b>0,00</b>	<b>0</b>	<b>0,00</b>	<b>0,00</b>	<b>0,00</b>	<b>0</b>	<b>0,00</b>	<b>0</b>
10	Auszahlungen für den Erwerb von Grundstücken und Gebäuden	0,00	0	0,00	0,00	0,00	0	0,00	0
11	Auszahlungen für Baumaßnahmen	0,00	0	0,00	0,00	0,00	0	0,00	0
12	Auszahlungen für den Erwerb von beweglichem Sachvermögen	0,00	0	0,00	0,00	0,00	0	0,00	0
13	Auszahlungen für den Erwerb von Finanzvermögen	0,00	0	0,00	0,00	0,00	0	0,00	0
14	Auszahlungen für Investitionsförderungsmaßnahmen	0,00	0	0,00	0,00	0,00	0	0,00	0
15	Auszahlungen für den Erwerb von immateriellen Vermögensgegenständen	0,00	0	0,00	0,00	0,00	0	0,00	0
<b>16</b>	<b>Summe der Auszahlungen aus Investitionstätigkeit (Summe aus Nummer 10 bis 15)</b>	<b>0,00</b>	<b>0</b>	<b>0,00</b>	<b>0,00</b>	<b>0,00</b>	<b>0</b>	<b>0,00</b>	<b>0</b>
<b>17</b>	<b>Anteilliger Finanzierungsmittelüberschuss/-bedarf aus Investitionstätigkeit (Saldo aus Nummer 9 und 16)</b>	<b>0,00</b>	<b>0</b>	<b>0,00</b>	<b>0,00</b>	<b>0,00</b>	<b>0</b>	<b>0,00</b>	<b>0</b>
<b>18</b>	<b>Anteilliger Finanzierungsmittelüberschuss/-bedarf (Summe aus Nummer 3 und 17)</b>	<b>-2,45</b>	<b>-1.200</b>	<b>-2.288,80</b>	<b>-1.088,80</b>	<b>0,00</b>	<b>0</b>	<b>1.088,80</b>	<b>0</b>




## Jahresabschluss NKHR 2023 der Stadt Markdorf


**Teilergebnisrechnung mit Planvergleich**  
**Produktgruppe 5750 Tourismus - [THH 6]**

Stadt Markdorf

Nr.		Ergebnis 2022	Fortgeschr. Ansatz 2023	Ergebnis 2023	Vergleich Ergebnis/Ansatz (Sp.3 - 2)	Ergänz. Fest- legungen im HH-Vollzug	Ermächtig.- übertragung aus 2022	verfügbare Mittel abzgl. Ergebnis	Ermächtig.- übertragung nach 2024
		EUR							
		1	2	3	4	5	6	7	8
1	Steuern und ähnliche Abgaben	0,00	0	0,00	0,00	0,00	0	0,00	0
2	Zuweisungen und Zuwendungen, Umlagen	0,00	0	0,00	0,00	0,00	0	0,00	0
3	Aufgelöste Investitionszuwendungen und -beiträge	0,00	0	0,00	0,00	0,00	0	0,00	0
4	Sonstige Transfererträge	0,00	0	0,00	0,00	0,00	0	0,00	0
5	Entgelte für öffentliche Leistungen oder Einrichtungen	0,00	0	0,00	0,00	0,00	0	0,00	0
6	Sonstige privatrechtliche Leistungsentgelte	0,00	0	0,00	0,00	0,00	0	0,00	0
7	Kostenerstattungen und Kostenumlagen	0,00	0	0,00	0,00	0,00	0	0,00	0
8	Zinsen und ähnliche Erträge	0,00	0	0,00	0,00	0,00	0	0,00	0
9	Aktivierete Eigenleistungen und Bestandsveränderungen	0,00	0	0,00	0,00	0,00	0	0,00	0
10	Sonstige ordentliche Erträge	0,00	0	0,00	0,00	0,00	0	0,00	0
<b>11</b>	<b>Anteilige ordentliche Erträge (Summe aus Nummern 1 bis 10)</b>	<b>0,00</b>	<b>0</b>	<b>0,00</b>	<b>0,00</b>	<b>0,00</b>	<b>0</b>	<b>0,00</b>	<b>0</b>
12	Personalaufwendungen	0,00	0	0,00	0,00	0,00	0	0,00	0
13	Versorgungsaufwendungen	0,00	0	0,00	0,00	0,00	0	0,00	0
14	Aufwendungen für Sach- und Dienstleistungen	-9.056,28	-30.600	-5.689,85	24.910,15	0,00	0	-24.910,15	0
15	Abschreibungen	0,00	0	0,00	0,00	0,00	0	0,00	0
16	Zinsen und ähnliche Aufwendungen	0,00	0	0,00	0,00	0,00	0	0,00	0
17	Transferaufwendungen	-138.784,84	-137.000	-124.367,97	12.632,03	0,00	0	-12.632,03	0
18	Sonstige ordentliche Aufwendungen	-120,95	-100	-90,00	10,00	0,00	0	-10,00	0
<b>19</b>	<b>Anteilige ordentliche Aufwendungen (Summe aus Nummern 12 bis 18)</b>	<b>-147.962,07</b>	<b>-167.700</b>	<b>-130.147,82</b>	<b>37.552,18</b>	<b>0,00</b>	<b>0</b>	<b>-37.552,18</b>	<b>0</b>
<b>20</b>	<b>Anteiliges ordentliches Ergebnis (Saldo aus Nummern 11 und 19)</b>	<b>-147.962,07</b>	<b>-167.700</b>	<b>-130.147,82</b>	<b>37.552,18</b>	<b>0,00</b>	<b>0</b>	<b>-37.552,18</b>	<b>0</b>
21	Erträge aus internen Leistungen	0,00	0	0,00	0,00	0,00	0	0,00	0
22	Aufwendungen für interne Leistungen	-13.926,80	-12.929	0,00	12.929,00	0,00	0	-12.929,00	0
23	Kalkulatorische Kosten	0,00	0	0,00	0,00	0,00	0	0,00	0
<b>24</b>	<b>Kalkulatorisches Ergebnis (Saldo aus Nummern 21 bis 23)</b>	<b>-13.926,80</b>	<b>-12.929</b>	<b>0,00</b>	<b>12.929,00</b>	<b>0,00</b>	<b>0</b>	<b>-12.929,00</b>	<b>0</b>
<b>25</b>	<b>Nettoressourcenbedarf/-überschuss (Saldo der Nummern 20 und 24)</b>	<b>-161.888,87</b>	<b>-180.629</b>	<b>-130.147,82</b>	<b>50.481,18</b>	<b>0,00</b>	<b>0</b>	<b>-50.481,18</b>	<b>0</b>

## Jahresabschluss NKHR 2023 der Stadt Markdorf

 <b>Teilfinanzrechnung mit Planvergleich</b> <b>Produktgruppe 5750 Tourismus - [THH 6]</b> Stadt Markdorf		Ergebnis 2022	Fortgeschr. Ansatz 2023	Ergebnis 2023	Vergleich Ergebnis/Ansatz (Sp.3 - 2)	Ergänz. Fest- legungen im HH-Vollzug	Ermächtig.- übertragung aus 2022	verfügbare Mittel abzgl. Ergebnis	Ermächtig.- übertragung nach 2024
		EUR							
		1	2	3	4	5	6	7	8
1	Summe der Einzahlungen aus laufender Verwaltungstätigkeit (ohne außerordentliche zahlungswirksame Erträge aus Vermögensveräußerung)	0,00	0	0,00	0,00	0,00	0	0,00	0
2	Summe der Auszahlungen aus laufender Verwaltungstätigkeit	-147.400,74	-167.700	-134.708,00	32.992,00	0,00	0	-32.992,00	0
3	<b>Anteilliger Zahlungsmittelüberschuss/-bedarf aus laufender Verwaltungstätigkeit (Saldo aus Nummer 1 und 2)</b>	<b>-147.400,74</b>	<b>-167.700</b>	<b>-134.708,00</b>	<b>32.992,00</b>	<b>0,00</b>	<b>0</b>	<b>-32.992,00</b>	<b>0</b>
4	Einzahlungen aus Investitionszuwendungen	0,00	0	0,00	0,00	0,00	0	0,00	0
5	Einzahlungen aus Investitionsbeiträgen und ähnlichen Entgelten für Investitionstätigkeit	0,00	0	0,00	0,00	0,00	0	0,00	0
6	Einzahlungen aus der Veräußerung von Sachvermögen	0,00	0	0,00	0,00	0,00	0	0,00	0
7	Einzahlungen aus der Veräußerung von Finanzvermögen	0,00	0	0,00	0,00	0,00	0	0,00	0
8	Einzahlungen für sonstige Investitionstätigkeit	0,00	0	0,00	0,00	0,00	0	0,00	0
9	<b>Summe der Einzahlungen aus Investitionstätigkeit (Summe aus Nummer 4 bis 8)</b>	<b>0,00</b>	<b>0</b>	<b>0,00</b>	<b>0,00</b>	<b>0,00</b>	<b>0</b>	<b>0,00</b>	<b>0</b>
10	Auszahlungen für den Erwerb von Grundstücken und Gebäuden	0,00	0	0,00	0,00	0,00	0	0,00	0
11	Auszahlungen für Baumaßnahmen	0,00	0	0,00	0,00	0,00	0	0,00	0
12	Auszahlungen für den Erwerb von beweglichem Sachvermögen	0,00	0	0,00	0,00	0,00	0	0,00	0
13	Auszahlungen für den Erwerb von Finanzvermögen	0,00	0	0,00	0,00	0,00	0	0,00	0
14	Auszahlungen für Investitionsförderungsmaßnahmen	0,00	0	0,00	0,00	0,00	0	0,00	0
15	Auszahlungen für den Erwerb von immateriellen Vermögensgegenständen	0,00	0	0,00	0,00	0,00	0	0,00	0
16	<b>Summe der Auszahlungen aus Investitionstätigkeit (Summe aus Nummer 10 bis 15)</b>	<b>0,00</b>	<b>0</b>	<b>0,00</b>	<b>0,00</b>	<b>0,00</b>	<b>0</b>	<b>0,00</b>	<b>0</b>
17	<b>Anteilliger Finanzierungsmittelüberschuss/-bedarf aus Investitionstätigkeit (Saldo aus Nummer 9 und 16)</b>	<b>0,00</b>	<b>0</b>	<b>0,00</b>	<b>0,00</b>	<b>0,00</b>	<b>0</b>	<b>0,00</b>	<b>0</b>
18	<b>Anteilliger Finanzierungsmittelüberschuss/-bedarf (Summe aus Nummer 3 und 17)</b>	<b>-147.400,74</b>	<b>-167.700</b>	<b>-134.708,00</b>	<b>32.992,00</b>	<b>0,00</b>	<b>0</b>	<b>-32.992,00</b>	<b>0</b>


## Jahresabschluss NKHR 2023 der Stadt Markdorf


**Teilergebnisrechnung mit Planvergleich**  
**Teilhaushalt 7 Allgemeine Finanzwirtschaft**

Stadt Markdorf

Nr.		Ergebnis 2022	Fortgeschr. Ansatz 2023	Ergebnis 2023	Vergleich Ergebnis/Ansatz (Sp.3 - 2)	Ergänz. Fest- legungen im HH-Vollzug	Ermächtig.- übertragung aus 2022	verfügbare Mittel abzgl. Ergebnis	Ermächtig.- übertragung nach 2024
EUR									
		1	2	3	4	5	6	7	8
1	Steuern und ähnliche Abgaben	23.263.013,36	25.178.495	27.706.552,40	2.528.057,40	0,00	0	-2.528.057,40	0
2	Zuweisungen und Zuwendungen, Umlagen	4.732.872,50	4.243.898	4.327.860,70	83.962,70	0,00	0	-83.962,70	0
3	Aufgelöste Investitionszuwendungen und -beiträge	0,00	0	0,00	0,00	0,00	0	0,00	0
4	Sonstige Transfererträge	0,00	0	0,00	0,00	0,00	0	0,00	0
5	Entgelte für öffentliche Leistungen oder Einrichtungen	0,00	0	0,00	0,00	0,00	0	0,00	0
6	Sonstige privatrechtliche Leistungsentgelte	8.924,83	0	8.924,83	8.924,83	0,00	0	-8.924,83	0
7	Kostenerstattungen und Kostenumlagen	0,00	0	0,00	0,00	0,00	0	0,00	0
8	Zinsen und ähnliche Erträge	144.449,16	111.250	427.140,18	315.890,18	0,00	0	-315.890,18	0
9	Aktivierete Eigenleistungen und Bestandsveränderungen	0,00	0	0,00	0,00	0,00	0	0,00	0
10	Sonstige ordentliche Erträge	19,00	0	1.465.257,34	1.465.257,34	0,00	0	-1.465.257,34	0
<b>11</b>	<b>Anteilige ordentliche Erträge (Summe aus Nummern 1 bis 10)</b>	<b>28.149.278,85</b>	<b>29.533.643</b>	<b>33.935.735,45</b>	<b>4.402.092,45</b>	<b>0,00</b>	<b>0</b>	<b>-4.402.092,45</b>	<b>0</b>
12	Personalaufwendungen	0,00	0	0,00	0,00	0,00	0	0,00	0
13	Versorgungsaufwendungen	0,00	0	0,00	0,00	0,00	0	0,00	0
14	Aufwendungen für Sach- und Dienstleistungen	0,00	0	0,00	0,00	0,00	0	0,00	0
15	Abschreibungen	-62.758,37	0	0,00	0,00	0,00	0	0,00	0
16	Zinsen und ähnliche Aufwendungen	-187.710,19	-195.500	-162.071,43	33.428,57	0,00	0	-33.428,57	0
17	Transferaufwendungen	-13.240.426,56	-12.860.389	-14.897.629,08	-2.037.240,08	0,00	0	2.037.240,08	0
18	Sonstige ordentliche Aufwendungen	-6,15	-53.717	-241,48	53.475,52	0,00	0	-53.475,52	0
<b>19</b>	<b>Anteilige ordentliche Aufwendungen (Summe aus Nummern 12 bis 18)</b>	<b>-13.490.901,27</b>	<b>-13.109.606</b>	<b>-15.059.941,99</b>	<b>-1.950.335,99</b>	<b>0,00</b>	<b>0</b>	<b>1.950.335,99</b>	<b>0</b>
<b>20</b>	<b>Anteiliges ordentliches Ergebnis (Saldo aus Nummern 11 und 19)</b>	<b>14.658.377,58</b>	<b>16.424.037</b>	<b>18.875.793,46</b>	<b>2.451.756,46</b>	<b>0,00</b>	<b>0</b>	<b>-2.451.756,46</b>	<b>0</b>
21	Erträge aus internen Leistungen	0,00	0	0,00	0,00	0,00	0	0,00	0
22	Aufwendungen für interne Leistungen	0,00	0	0,00	0,00	0,00	0	0,00	0
23	Kalkulatorische Kosten	-380.647,28	-64.200	-401.795,83	-337.595,83	0,00	0	337.595,83	0
<b>24</b>	<b>Kalkulatorisches Ergebnis (Saldo aus Nummern 21 bis 23)</b>	<b>-380.647,28</b>	<b>-64.200</b>	<b>-401.795,83</b>	<b>-337.595,83</b>	<b>0,00</b>	<b>0</b>	<b>337.595,83</b>	<b>0</b>
<b>25</b>	<b>Nettoressourcenbedarf/-überschuss (Saldo der Nummern 20 und 24)</b>	<b>14.277.730,30</b>	<b>16.359.837</b>	<b>18.473.997,63</b>	<b>2.114.160,63</b>	<b>0,00</b>	<b>0</b>	<b>-2.114.160,63</b>	<b>0</b>

## Jahresabschluss NKHR 2023 der Stadt Markdorf

 <b>Teilfinanzrechnung mit Planvergleich</b> <b>Teilhaushalt 7 Allgemeine Finanzwirtschaft</b>		Stadt Markdorf							
Nr.		Ergebnis 2022	Fortgeschr. Ansatz 2023	Ergebnis 2023	Vergleich Ergebnis/Ansatz (Sp.3 - 2)	Ergänz. Fest- legungen im HH-Vollzug	Ermächtig.- übertragung aus 2022	verfügbare Mittel abzgl. Ergebnis	Ermächtig.- übertragung nach 2024
EUR									
		1	2	3	4	5	6	7	8
1	Summe der Einzahlungen aus laufender Verwaltungstätigkeit (ohne außerordentliche zahlungswirksame Erträge aus Vermögensveräußerung)	28.221.057,20	29.533.643	31.818.775,84	2.285.132,84	0,00	0	-2.285.132,84	0
2	Summe der Auszahlungen aus laufender Verwaltungstätigkeit	-13.525.908,81	-14.432.399	-14.591.522,93	-159.123,93	0,00	0	159.123,93	0
<b>3</b>	<b>Anteilliger Zahlungsmittelüberschuss/-bedarf aus laufender Verwaltungstätigkeit (Saldo aus Nummer 1 und 2)</b>	<b>14.695.148,39</b>	<b>15.101.244</b>	<b>17.227.252,91</b>	<b>2.126.008,91</b>	<b>0,00</b>	<b>0</b>	<b>-2.126.008,91</b>	<b>0</b>
4	Einzahlungen aus Investitionszuwendungen	0,00	0	0,00	0,00	0,00	0	0,00	0
5	Einzahlungen aus Investitionsbeiträgen und ähnlichen Entgelten für Investitionstätigkeit	0,00	0	0,00	0,00	0,00	0	0,00	0
6	Einzahlungen aus der Veräußerung von Sachvermögen	0,00	0	0,00	0,00	0,00	0	0,00	0
7	Einzahlungen aus der Veräußerung von Finanzvermögen	0,00	0	0,00	0,00	0,00	0	0,00	0
8	Einzahlungen für sonstige Investitionstätigkeit	449.724,41	453.000	338.683,95	-114.316,05	0,00	0	114.316,05	0
<b>9</b>	<b>Summe der Einzahlungen aus Investitionstätigkeit (Summe aus Nummer 4 bis 8)</b>	<b>449.724,41</b>	<b>453.000</b>	<b>338.683,95</b>	<b>-114.316,05</b>	<b>0,00</b>	<b>0</b>	<b>114.316,05</b>	<b>0</b>
10	Auszahlungen für den Erwerb von Grundstücken und Gebäuden	0,00	0	0,00	0,00	0,00	0	0,00	0
11	Auszahlungen für Baumaßnahmen	0,00	0	0,00	0,00	0,00	0	0,00	0
12	Auszahlungen für den Erwerb von beweglichem Sachvermögen	0,00	0	0,00	0,00	0,00	0	0,00	0
13	Auszahlungen für den Erwerb von Finanzvermögen	-650.050,00	0	-100,00	-100,00	0,00	0	100,00	0
14	Auszahlungen für Investitionsförderungsmaßnahmen	0,00	0	0,00	0,00	0,00	0	0,00	0
15	Auszahlungen für den Erwerb von immateriellen Vermögensgegenständen	0,00	0	0,00	0,00	0,00	0	0,00	0
<b>16</b>	<b>Summe der Auszahlungen aus Investitionstätigkeit (Summe aus Nummer 10 bis 15)</b>	<b>-650.050,00</b>	<b>0</b>	<b>-100,00</b>	<b>-100,00</b>	<b>0,00</b>	<b>0</b>	<b>100,00</b>	<b>0</b>
<b>17</b>	<b>Anteilliger Finanzierungsmittelüberschuss/-bedarf aus Investitionstätigkeit (Saldo aus Nummer 9 und 16)</b>	<b>-200.325,59</b>	<b>453.000</b>	<b>338.583,95</b>	<b>-114.416,05</b>	<b>0,00</b>	<b>0</b>	<b>114.416,05</b>	<b>0</b>
<b>18</b>	<b>Anteilliger Finanzierungsmittelüberschuss/-bedarf (Summe aus Nummer 3 und 17)</b>	<b>14.494.822,80</b>	<b>15.554.244</b>	<b>17.565.836,86</b>	<b>2.011.592,86</b>	<b>0,00</b>	<b>0</b>	<b>-2.011.592,86</b>	<b>0</b>


## Jahresabschluss NKHR 2023 der Stadt Markdorf


**Teilergebnisrechnung mit Planvergleich**  
**Produktbereich 61 Allgemeine Finanzwirtschaft**

Stadt Markdorf

Nr.		Ergebnis 2022	Fortgeschr. Ansatz 2023	Ergebnis 2023	Vergleich Ergebnis/Ansatz (Sp.3 - 2)	Ergänz. Fest- legungen im HH-Vollzug	Ermächtig.- übertragung aus 2022	verfügbare Mittel abzgl. Ergebnis	Ermächtig.- übertragung nach 2024
		EUR							
		1	2	3	4	5	6	7	8
1	Steuern und ähnliche Abgaben	23.263.013,36	25.178.495	27.706.552,40	2.528.057,40	0,00	0	-2.528.057,40	0
2	Zuweisungen und Zuwendungen, Umlagen	4.732.872,50	4.243.898	4.327.860,70	83.962,70	0,00	0	-83.962,70	0
3	Aufgelöste Investitionszuwendungen und -beiträge	0,00	0	0,00	0,00	0,00	0	0,00	0
4	Sonstige Transfererträge	0,00	0	0,00	0,00	0,00	0	0,00	0
5	Entgelte für öffentliche Leistungen oder Einrichtungen	0,00	0	0,00	0,00	0,00	0	0,00	0
6	Sonstige privatrechtliche Leistungsentgelte	8.924,83	0	8.924,83	8.924,83	0,00	0	-8.924,83	0
7	Kostenerstattungen und Kostenumlagen	0,00	0	0,00	0,00	0,00	0	0,00	0
8	Zinsen und ähnliche Erträge	144.449,16	111.250	427.140,18	315.890,18	0,00	0	-315.890,18	0
9	Aktivierete Eigenleistungen und Bestandsveränderungen	0,00	0	0,00	0,00	0,00	0	0,00	0
10	Sonstige ordentliche Erträge	19,00	0	1.465.257,34	1.465.257,34	0,00	0	-1.465.257,34	0
<b>11</b>	<b>Anteilige ordentliche Erträge (Summe aus Nummern 1 bis 10)</b>	<b>28.149.278,85</b>	<b>29.533.643</b>	<b>33.935.735,45</b>	<b>4.402.092,45</b>	<b>0,00</b>	<b>0</b>	<b>-4.402.092,45</b>	<b>0</b>
12	Personalaufwendungen	0,00	0	0,00	0,00	0,00	0	0,00	0
13	Versorgungsaufwendungen	0,00	0	0,00	0,00	0,00	0	0,00	0
14	Aufwendungen für Sach- und Dienstleistungen	0,00	0	0,00	0,00	0,00	0	0,00	0
15	Abschreibungen	-62.758,37	0	0,00	0,00	0,00	0	0,00	0
16	Zinsen und ähnliche Aufwendungen	-187.710,19	-195.500	-162.071,43	33.428,57	0,00	0	-33.428,57	0
17	Transferaufwendungen	-13.240.426,56	-12.860.389	-14.897.629,08	-2.037.240,08	0,00	0	2.037.240,08	0
18	Sonstige ordentliche Aufwendungen	-6,15	-53.717	-241,48	53.475,52	0,00	0	-53.475,52	0
<b>19</b>	<b>Anteilige ordentliche Aufwendungen (Summe aus Nummern 12 bis 18)</b>	<b>-13.490.901,27</b>	<b>-13.109.606</b>	<b>-15.059.941,99</b>	<b>-1.950.335,99</b>	<b>0,00</b>	<b>0</b>	<b>1.950.335,99</b>	<b>0</b>
<b>20</b>	<b>Anteiliges ordentliches Ergebnis (Saldo aus Nummern 11 und 19)</b>	<b>14.658.377,58</b>	<b>16.424.037</b>	<b>18.875.793,46</b>	<b>2.451.756,46</b>	<b>0,00</b>	<b>0</b>	<b>-2.451.756,46</b>	<b>0</b>
21	Erträge aus internen Leistungen	0,00	0	0,00	0,00	0,00	0	0,00	0
22	Aufwendungen für interne Leistungen	0,00	0	0,00	0,00	0,00	0	0,00	0
23	Kalkulatorische Kosten	-380.647,28	-64.200	-401.795,83	-337.595,83	0,00	0	337.595,83	0
<b>24</b>	<b>Kalkulatorisches Ergebnis (Saldo aus Nummern 21 bis 23)</b>	<b>-380.647,28</b>	<b>-64.200</b>	<b>-401.795,83</b>	<b>-337.595,83</b>	<b>0,00</b>	<b>0</b>	<b>337.595,83</b>	<b>0</b>
<b>25</b>	<b>Nettoressourcenbedarf/-überschuss (Saldo der Nummern 20 und 24)</b>	<b>14.277.730,30</b>	<b>16.359.837</b>	<b>18.473.997,63</b>	<b>2.114.160,63</b>	<b>0,00</b>	<b>0</b>	<b>-2.114.160,63</b>	<b>0</b>

## Jahresabschluss NKHR 2023 der Stadt Markdorf

 <b>Teilfinanzrechnung mit Planvergleich</b> <b>Produktbereich 61 Allgemeine Finanzwirtschaft</b> Stadt Markdorf		Ergebnis 2022	Fortgeschr. Ansatz 2023	Ergebnis 2023	Vergleich Ergebnis/Ansatz (Sp.3 - 2)	Ergänz. Fest- legungen im HH-Vollzug	Ermächtig.- übertragung aus 2022	verfügbare Mittel abzgl. Ergebnis	Ermächtig.- übertragung nach 2024
EUR									
		1	2	3	4	5	6	7	8
1	Summe der Einzahlungen aus laufender Verwaltungstätigkeit (ohne außerordentliche zahlungswirksame Erträge aus Vermögensveräußerung)	28.221.057,20	29.533.643	31.818.775,84	2.285.132,84	0,00	0	-2.285.132,84	0
2	Summe der Auszahlungen aus laufender Verwaltungstätigkeit	-13.525.908,81	-14.432.399	-14.591.522,93	-159.123,93	0,00	0	159.123,93	0
<b>3</b>	<b>Anteilliger Zahlungsmittelüberschuss/-bedarf aus laufender Verwaltungstätigkeit (Saldo aus Nummer 1 und 2)</b>	<b>14.695.148,39</b>	<b>15.101.244</b>	<b>17.227.252,91</b>	<b>2.126.008,91</b>	<b>0,00</b>	<b>0</b>	<b>-2.126.008,91</b>	<b>0</b>
4	Einzahlungen aus Investitionszuwendungen	0,00	0	0,00	0,00	0,00	0	0,00	0
5	Einzahlungen aus Investitionsbeiträgen und ähnlichen Entgelten für Investitionstätigkeit	0,00	0	0,00	0,00	0,00	0	0,00	0
6	Einzahlungen aus der Veräußerung von Sachvermögen	0,00	0	0,00	0,00	0,00	0	0,00	0
7	Einzahlungen aus der Veräußerung von Finanzvermögen	0,00	0	0,00	0,00	0,00	0	0,00	0
8	Einzahlungen für sonstige Investitionstätigkeit	449.724,41	453.000	338.683,95	-114.316,05	0,00	0	114.316,05	0
<b>9</b>	<b>Summe der Einzahlungen aus Investitionstätigkeit (Summe aus Nummer 4 bis 8)</b>	<b>449.724,41</b>	<b>453.000</b>	<b>338.683,95</b>	<b>-114.316,05</b>	<b>0,00</b>	<b>0</b>	<b>114.316,05</b>	<b>0</b>
10	Auszahlungen für den Erwerb von Grundstücken und Gebäuden	0,00	0	0,00	0,00	0,00	0	0,00	0
11	Auszahlungen für Baumaßnahmen	0,00	0	0,00	0,00	0,00	0	0,00	0
12	Auszahlungen für den Erwerb von beweglichem Sachvermögen	0,00	0	0,00	0,00	0,00	0	0,00	0
13	Auszahlungen für den Erwerb von Finanzvermögen	-650.050,00	0	-100,00	-100,00	0,00	0	100,00	0
14	Auszahlungen für Investitionsförderungsmaßnahmen	0,00	0	0,00	0,00	0,00	0	0,00	0
15	Auszahlungen für den Erwerb von immateriellen Vermögensgegenständen	0,00	0	0,00	0,00	0,00	0	0,00	0
<b>16</b>	<b>Summe der Auszahlungen aus Investitionstätigkeit (Summe aus Nummer 10 bis 15)</b>	<b>-650.050,00</b>	<b>0</b>	<b>-100,00</b>	<b>-100,00</b>	<b>0,00</b>	<b>0</b>	<b>100,00</b>	<b>0</b>
<b>17</b>	<b>Anteilliger Finanzierungsmittelüberschuss/-bedarf aus Investitionstätigkeit (Saldo aus Nummer 9 und 16)</b>	<b>-200.325,59</b>	<b>453.000</b>	<b>338.583,95</b>	<b>-114.416,05</b>	<b>0,00</b>	<b>0</b>	<b>114.416,05</b>	<b>0</b>
<b>18</b>	<b>Anteilliger Finanzierungsmittelüberschuss/-bedarf (Summe aus Nummer 3 und 17)</b>	<b>14.494.822,80</b>	<b>15.554.244</b>	<b>17.565.836,86</b>	<b>2.011.592,86</b>	<b>0,00</b>	<b>0</b>	<b>-2.011.592,86</b>	<b>0</b>

## Jahresabschluss NKHR 2023 der Stadt Markdorf


**Teilergebnisrechnung mit Planvergleich**  
**Produktgruppe 6110 Steuern, allgemeine Zuweisungen, allg. Umlagen - [THH 7]**

Stadt Markdorf

Nr.		Ergebnis 2022	Fortgeschr. Ansatz 2023	Ergebnis 2023	Vergleich Ergebnis/Ansatz (Sp.3 - 2)	Ergänz. Fest- legungen im HH-Vollzug	Ermächtig.- übertragung aus 2022	verfügbare Mittel abzgl. Ergebnis	Ermächtig.- übertragung nach 2024
		EUR							
		1	2	3	4	5	6	7	8
1	Steuern und ähnliche Abgaben	23.263.013,36	25.178.495	27.706.552,40	2.528.057,40	0,00	0	-2.528.057,40	0
2	Zuweisungen und Zuwendungen, Umlagen	4.732.872,50	4.243.898	4.327.860,70	83.962,70	0,00	0	-83.962,70	0
3	Aufgelöste Investitionszuwendungen und -beiträge	0,00	0	0,00	0,00	0,00	0	0,00	0
4	Sonstige Transfererträge	0,00	0	0,00	0,00	0,00	0	0,00	0
5	Entgelte für öffentliche Leistungen oder Einrichtungen	0,00	0	0,00	0,00	0,00	0	0,00	0
6	Sonstige privatrechtliche Leistungsentgelte	8.924,83	0	8.924,83	8.924,83	0,00	0	-8.924,83	0
7	Kostenerstattungen und Kostenumlagen	0,00	0	0,00	0,00	0,00	0	0,00	0
8	Zinsen und ähnliche Erträge	0,00	0	0,00	0,00	0,00	0	0,00	0
9	Aktivierete Eigenleistungen und Bestandsveränderungen	0,00	0	0,00	0,00	0,00	0	0,00	0
10	Sonstige ordentliche Erträge	0,00	0	1.101.649,76	1.101.649,76	0,00	0	-1.101.649,76	0
<b>11</b>	<b>Anteilige ordentliche Erträge (Summe aus Nummern 1 bis 10)</b>	<b>28.004.810,69</b>	<b>29.422.393</b>	<b>33.144.987,69</b>	<b>3.722.594,69</b>	<b>0,00</b>	<b>0</b>	<b>-3.722.594,69</b>	<b>0</b>
12	Personalaufwendungen	0,00	0	0,00	0,00	0,00	0	0,00	0
13	Versorgungsaufwendungen	0,00	0	0,00	0,00	0,00	0	0,00	0
14	Aufwendungen für Sach- und Dienstleistungen	0,00	0	0,00	0,00	0,00	0	0,00	0
15	Abschreibungen	-293,36	0	0,00	0,00	0,00	0	0,00	0
16	Zinsen und ähnliche Aufwendungen	0,00	0	0,00	0,00	0,00	0	0,00	0
17	Transferaufwendungen	-13.240.426,56	-12.860.389	-14.897.629,08	-2.037.240,08	0,00	0	2.037.240,08	0
18	Sonstige ordentliche Aufwendungen	0,00	0	0,00	0,00	0,00	0	0,00	0
<b>19</b>	<b>Anteilige ordentliche Aufwendungen (Summe aus Nummern 12 bis 18)</b>	<b>-13.240.719,92</b>	<b>-12.860.389</b>	<b>-14.897.629,08</b>	<b>-2.037.240,08</b>	<b>0,00</b>	<b>0</b>	<b>2.037.240,08</b>	<b>0</b>
<b>20</b>	<b>Anteiliges ordentliches Ergebnis (Saldo aus Nummern 11 und 19)</b>	<b>14.764.090,77</b>	<b>16.562.004</b>	<b>18.247.358,61</b>	<b>1.685.354,61</b>	<b>0,00</b>	<b>0</b>	<b>-1.685.354,61</b>	<b>0</b>
21	Erträge aus internen Leistungen	0,00	0	0,00	0,00	0,00	0	0,00	0
22	Aufwendungen für interne Leistungen	0,00	0	0,00	0,00	0,00	0	0,00	0
23	Kalkulatorische Kosten	0,00	0	0,00	0,00	0,00	0	0,00	0
<b>24</b>	<b>Kalkulatorisches Ergebnis (Saldo aus Nummern 21 bis 23)</b>	<b>0,00</b>	<b>0</b>	<b>0,00</b>	<b>0,00</b>	<b>0,00</b>	<b>0</b>	<b>0,00</b>	<b>0</b>
<b>25</b>	<b>Nettoressourcenbedarf/-überschuss (Saldo der Nummern 20 und 24)</b>	<b>14.764.090,77</b>	<b>16.562.004</b>	<b>18.247.358,61</b>	<b>1.685.354,61</b>	<b>0,00</b>	<b>0</b>	<b>-1.685.354,61</b>	<b>0</b>

## Jahresabschluss NKHR 2023 der Stadt Markdorf


**Teilfinanzrechnung mit Planvergleich**  
**Produktgruppe 6110 Steuern, allgemeine Zuweisungen, allg. Umlagen - [THH 7]**

Stadt Markdorf

Nr.		Ergebnis 2022	Fortgeschr. Ansatz 2023	Ergebnis 2023	Vergleich Ergebnis/Ansatz (Sp.3 - 2)	Ergänz. Fest- legungen im HH-Vollzug	Ermächtig.- übertragung aus 2022	verfügbare Mittel abzgl. Ergebnis	Ermächtig.- übertragung nach 2024
EUR									
		1	2	3	4	5	6	7	8
1	Summe der Einzahlungen aus laufender Verwaltungstätigkeit (ohne außerordentliche zahlungswirksame Erträge aus Vermögensveräußerung)	28.088.040,64	29.422.393	31.478.075,65	2.055.682,65	0,00	0	-2.055.682,65	0
2	Summe der Auszahlungen aus laufender Verwaltungstätigkeit	-13.338.202,37	-14.236.899	-14.442.025,96	-205.126,96	0,00	0	205.126,96	0
<b>3</b>	<b>Anteiliger Zahlungsmittelüberschuss/-bedarf aus laufender Verwaltungstätigkeit (Saldo aus Nummer 1 und 2)</b>	<b>14.749.838,27</b>	<b>15.185.494</b>	<b>17.036.049,69</b>	<b>1.850.555,69</b>	<b>0,00</b>	<b>0</b>	<b>-1.850.555,69</b>	<b>0</b>
4	Einzahlungen aus Investitionszuwendungen	0,00	0	0,00	0,00	0,00	0	0,00	0
5	Einzahlungen aus Investitionsbeiträgen und ähnlichen Entgelten für Investitionstätigkeit	0,00	0	0,00	0,00	0,00	0	0,00	0
6	Einzahlungen aus der Veräußerung von Sachvermögen	0,00	0	0,00	0,00	0,00	0	0,00	0
7	Einzahlungen aus der Veräußerung von Finanzvermögen	0,00	0	0,00	0,00	0,00	0	0,00	0
8	Einzahlungen für sonstige Investitionstätigkeit	0,00	0	0,00	0,00	0,00	0	0,00	0
<b>9</b>	<b>Summe der Einzahlungen aus Investitionstätigkeit (Summe aus Nummer 4 bis 8)</b>	<b>0,00</b>	<b>0</b>	<b>0,00</b>	<b>0,00</b>	<b>0,00</b>	<b>0</b>	<b>0,00</b>	<b>0</b>
10	Auszahlungen für den Erwerb von Grundstücken und Gebäuden	0,00	0	0,00	0,00	0,00	0	0,00	0
11	Auszahlungen für Baumaßnahmen	0,00	0	0,00	0,00	0,00	0	0,00	0
12	Auszahlungen für den Erwerb von beweglichem Sachvermögen	0,00	0	0,00	0,00	0,00	0	0,00	0
13	Auszahlungen für den Erwerb von Finanzvermögen	0,00	0	0,00	0,00	0,00	0	0,00	0
14	Auszahlungen für Investitionsförderungsmaßnahmen	0,00	0	0,00	0,00	0,00	0	0,00	0
15	Auszahlungen für den Erwerb von immateriellen Vermögensgegenständen	0,00	0	0,00	0,00	0,00	0	0,00	0
<b>16</b>	<b>Summe der Auszahlungen aus Investitionstätigkeit (Summe aus Nummer 10 bis 15)</b>	<b>0,00</b>	<b>0</b>	<b>0,00</b>	<b>0,00</b>	<b>0,00</b>	<b>0</b>	<b>0,00</b>	<b>0</b>
<b>17</b>	<b>Anteiliger Finanzierungsmittelüberschuss/-bedarf aus Investitionstätigkeit (Saldo aus Nummer 9 und 16)</b>	<b>0,00</b>	<b>0</b>	<b>0,00</b>	<b>0,00</b>	<b>0,00</b>	<b>0</b>	<b>0,00</b>	<b>0</b>
<b>18</b>	<b>Anteiliger Finanzierungsmittelüberschuss/-bedarf (Summe aus Nummer 3 und 17)</b>	<b>14.749.838,27</b>	<b>15.185.494</b>	<b>17.036.049,69</b>	<b>1.850.555,69</b>	<b>0,00</b>	<b>0</b>	<b>-1.850.555,69</b>	<b>0</b>



## Jahresabschluss NKHR 2023 der Stadt Markdorf


**Teilergebnisrechnung mit Planvergleich**  
**Kostenstelle 611000 Steuern, Allg. Zuwendungen**

Stadt Markdorf

Nr.		Ergebnis 2022	Fortgeschr. Ansatz 2023	Ergebnis 2023	Vergleich Ergebnis/Ansatz (Sp.3 - 2)	Ergänz. Fest- legungen im HH-Vollzug	Ermächtig.- übertragung aus 2022	verfügbare Mittel abzgl. Ergebnis	Ermächtig.- übertragung nach 2024
		EUR							
		1	2	3	4	5	6	7	8
1	Steuern und ähnliche Abgaben	23.263.013,36	25.178.495	27.706.552,40	2.528.057,40	0,00	0	-2.528.057,40	0
2	Zuweisungen und Zuwendungen, Umlagen	4.732.872,50	4.243.898	4.327.860,70	83.962,70	0,00	0	-83.962,70	0
3	Aufgelöste Investitionszuwendungen und -beiträge	0,00	0	0,00	0,00	0,00	0	0,00	0
4	Sonstige Transfererträge	0,00	0	0,00	0,00	0,00	0	0,00	0
5	Entgelte für öffentliche Leistungen oder Einrichtungen	0,00	0	0,00	0,00	0,00	0	0,00	0
6	Sonstige privatrechtliche Leistungsentgelte	8.924,83	0	8.924,83	8.924,83	0,00	0	-8.924,83	0
7	Kostenerstattungen und Kostenumlagen	0,00	0	0,00	0,00	0,00	0	0,00	0
8	Zinsen und ähnliche Erträge	0,00	0	0,00	0,00	0,00	0	0,00	0
9	Aktivierete Eigenleistungen und Bestandsveränderungen	0,00	0	0,00	0,00	0,00	0	0,00	0
10	Sonstige ordentliche Erträge	0,00	0	1.101.649,76	1.101.649,76	0,00	0	-1.101.649,76	0
<b>11</b>	<b>Anteilige ordentliche Erträge (Summe aus Nummern 1 bis 10)</b>	<b>28.004.810,69</b>	<b>29.422.393</b>	<b>33.144.987,69</b>	<b>3.722.594,69</b>	<b>0,00</b>	<b>0</b>	<b>-3.722.594,69</b>	<b>0</b>
12	Personalaufwendungen	0,00	0	0,00	0,00	0,00	0	0,00	0
13	Versorgungsaufwendungen	0,00	0	0,00	0,00	0,00	0	0,00	0
14	Aufwendungen für Sach- und Dienstleistungen	0,00	0	0,00	0,00	0,00	0	0,00	0
15	Abschreibungen	-293,36	0	0,00	0,00	0,00	0	0,00	0
16	Zinsen und ähnliche Aufwendungen	0,00	0	0,00	0,00	0,00	0	0,00	0
17	Transferaufwendungen	-13.240.426,56	-12.860.389	-14.897.629,08	-2.037.240,08	0,00	0	2.037.240,08	0
18	Sonstige ordentliche Aufwendungen	0,00	0	0,00	0,00	0,00	0	0,00	0
<b>19</b>	<b>Anteilige ordentliche Aufwendungen (Summe aus Nummern 12 bis 18)</b>	<b>-13.240.719,92</b>	<b>-12.860.389</b>	<b>-14.897.629,08</b>	<b>-2.037.240,08</b>	<b>0,00</b>	<b>0</b>	<b>2.037.240,08</b>	<b>0</b>
<b>20</b>	<b>Anteiliges ordentliches Ergebnis (Saldo aus Nummern 11 und 19)</b>	<b>14.764.090,77</b>	<b>16.562.004</b>	<b>18.247.358,61</b>	<b>1.685.354,61</b>	<b>0,00</b>	<b>0</b>	<b>-1.685.354,61</b>	<b>0</b>
21	Erträge aus internen Leistungen	0,00	0	0,00	0,00	0,00	0	0,00	0
22	Aufwendungen für interne Leistungen	0,00	0	0,00	0,00	0,00	0	0,00	0
23	Kalkulatorische Kosten	0,00	0	0,00	0,00	0,00	0	0,00	0
<b>24</b>	<b>Kalkulatorisches Ergebnis (Saldo aus Nummern 21 bis 23)</b>	<b>0,00</b>	<b>0</b>	<b>0,00</b>	<b>0,00</b>	<b>0,00</b>	<b>0</b>	<b>0,00</b>	<b>0</b>
<b>25</b>	<b>Nettoressourcenbedarf/-überschuss (Saldo der Nummern 20 und 24)</b>	<b>14.764.090,77</b>	<b>16.562.004</b>	<b>18.247.358,61</b>	<b>1.685.354,61</b>	<b>0,00</b>	<b>0</b>	<b>-1.685.354,61</b>	<b>0</b>

## Jahresabschluss NKHR 2023 der Stadt Markdorf

STADT MARKDORF		Teilfinanzrechnung mit Planvergleich Kostenstelle 611000 Steuern, Allg. Zuwendungen							
		Stadt Markdorf							
Nr.		Ergebnis 2022	Fortgeschr. Ansatz 2023	Ergebnis 2023	Vergleich Ergebnis/Ansatz (Sp.3 - 2)	Ergänz. Fest- legungen im HH-Vollzug	Ermächtig.- übertragung aus 2022	verfügbare Mittel abzgl. Ergebnis	Ermächtig.- übertragung nach 2024
EUR									
		1	2	3	4	5	6	7	8
1	Summe der Einzahlungen aus laufender Verwaltungstätigkeit (ohne außerordentliche zahlungswirksame Erträge aus Vermögensveräußerung)	28.088.040,64	29.422.393	31.478.075,65	2.055.682,65	0,00	0	-2.055.682,65	0
2	Summe der Auszahlungen aus laufender Verwaltungstätigkeit	-13.338.202,37	-14.236.899	-14.442.025,96	-205.126,96	0,00	0	205.126,96	0
<b>3</b>	<b>Anteiliger Zahlungsmittelüberschuss/-bedarf aus laufender Verwaltungstätigkeit (Saldo aus Nummer 1 und 2)</b>	<b>14.749.838,27</b>	<b>15.185.494</b>	<b>17.036.049,69</b>	<b>1.850.555,69</b>	<b>0,00</b>	<b>0</b>	<b>-1.850.555,69</b>	<b>0</b>
4	Einzahlungen aus Investitionszuwendungen	0,00	0	0,00	0,00	0,00	0	0,00	0
5	Einzahlungen aus Investitionsbeiträgen und ähnlichen Entgelten für Investitionstätigkeit	0,00	0	0,00	0,00	0,00	0	0,00	0
6	Einzahlungen aus der Veräußerung von Sachvermögen	0,00	0	0,00	0,00	0,00	0	0,00	0
7	Einzahlungen aus der Veräußerung von Finanzvermögen	0,00	0	0,00	0,00	0,00	0	0,00	0
8	Einzahlungen für sonstige Investitionstätigkeit	0,00	0	0,00	0,00	0,00	0	0,00	0
<b>9</b>	<b>Summe der Einzahlungen aus Investitionstätigkeit (Summe aus Nummer 4 bis 8)</b>	<b>0,00</b>	<b>0</b>	<b>0,00</b>	<b>0,00</b>	<b>0,00</b>	<b>0</b>	<b>0,00</b>	<b>0</b>
10	Auszahlungen für den Erwerb von Grundstücken und Gebäuden	0,00	0	0,00	0,00	0,00	0	0,00	0
11	Auszahlungen für Baumaßnahmen	0,00	0	0,00	0,00	0,00	0	0,00	0
12	Auszahlungen für den Erwerb von beweglichem Sachvermögen	0,00	0	0,00	0,00	0,00	0	0,00	0
13	Auszahlungen für den Erwerb von Finanzvermögen	0,00	0	0,00	0,00	0,00	0	0,00	0
14	Auszahlungen für Investitionsförderungsmaßnahmen	0,00	0	0,00	0,00	0,00	0	0,00	0
15	Auszahlungen für den Erwerb von immateriellen Vermögensgegenständen	0,00	0	0,00	0,00	0,00	0	0,00	0
<b>16</b>	<b>Summe der Auszahlungen aus Investitionstätigkeit (Summe aus Nummer 10 bis 15)</b>	<b>0,00</b>	<b>0</b>	<b>0,00</b>	<b>0,00</b>	<b>0,00</b>	<b>0</b>	<b>0,00</b>	<b>0</b>
<b>17</b>	<b>Anteiliger Finanzierungsmittelüberschuss/-bedarf aus Investitionstätigkeit (Saldo aus Nummer 9 und 16)</b>	<b>0,00</b>	<b>0</b>	<b>0,00</b>	<b>0,00</b>	<b>0,00</b>	<b>0</b>	<b>0,00</b>	<b>0</b>
<b>18</b>	<b>Anteiliger Finanzierungsmittelüberschuss/-bedarf (Summe aus Nummer 3 und 17)</b>	<b>14.749.838,27</b>	<b>15.185.494</b>	<b>17.036.049,69</b>	<b>1.850.555,69</b>	<b>0,00</b>	<b>0</b>	<b>-1.850.555,69</b>	<b>0</b>


## Jahresabschluss NKHR 2023 der Stadt Markdorf


**Teilergebnisrechnung mit Planvergleich**  
**Produktgruppe 6120 Sonstige allgemeine Finanzwirtschaft - [THH 7]**

Stadt Markdorf

Nr.		Ergebnis 2022	Fortgeschr. Ansatz 2023	Ergebnis 2023	Vergleich Ergebnis/Ansatz (Sp.3 - 2)	Ergänz. Fest- legungen im HH-Vollzug	Ermächtig.- übertragung aus 2022	verfügbare Mittel abzgl. Ergebnis	Ermächtig.- übertragung nach 2024
		EUR							
		1	2	3	4	5	6	7	8
1	Steuern und ähnliche Abgaben	0,00	0	0,00	0,00	0,00	0	0,00	0
2	Zuweisungen und Zuwendungen, Umlagen	0,00	0	0,00	0,00	0,00	0	0,00	0
3	Aufgelöste Investitionszuwendungen und -beiträge	0,00	0	0,00	0,00	0,00	0	0,00	0
4	Sonstige Transfererträge	0,00	0	0,00	0,00	0,00	0	0,00	0
5	Entgelte für öffentliche Leistungen oder Einrichtungen	0,00	0	0,00	0,00	0,00	0	0,00	0
6	Sonstige privatrechtliche Leistungsentgelte	0,00	0	0,00	0,00	0,00	0	0,00	0
7	Kostenerstattungen und Kostenumlagen	0,00	0	0,00	0,00	0,00	0	0,00	0
8	Zinsen und ähnliche Erträge	144.449,16	111.250	427.140,18	315.890,18	0,00	0	-315.890,18	0
9	Aktivierete Eigenleistungen und Bestandsveränderungen	0,00	0	0,00	0,00	0,00	0	0,00	0
10	Sonstige ordentliche Erträge	19,00	0	363.607,58	363.607,58	0,00	0	-363.607,58	0
<b>11</b>	<b>Anteilige ordentliche Erträge (Summe aus Nummern 1 bis 10)</b>	<b>144.468,16</b>	<b>111.250</b>	<b>790.747,76</b>	<b>679.497,76</b>	<b>0,00</b>	<b>0</b>	<b>-679.497,76</b>	<b>0</b>
12	Personalaufwendungen	0,00	0	0,00	0,00	0,00	0	0,00	0
13	Versorgungsaufwendungen	0,00	0	0,00	0,00	0,00	0	0,00	0
14	Aufwendungen für Sach- und Dienstleistungen	0,00	0	0,00	0,00	0,00	0	0,00	0
15	Abschreibungen	-62.465,01	0	0,00	0,00	0,00	0	0,00	0
16	Zinsen und ähnliche Aufwendungen	-187.710,19	-195.500	-162.071,43	33.428,57	0,00	0	-33.428,57	0
17	Transferaufwendungen	0,00	0	0,00	0,00	0,00	0	0,00	0
18	Sonstige ordentliche Aufwendungen	-6,15	-53.717	-241,48	53.475,52	0,00	0	-53.475,52	0
<b>19</b>	<b>Anteilige ordentliche Aufwendungen (Summe aus Nummern 12 bis 18)</b>	<b>-250.181,35</b>	<b>-249.217</b>	<b>-162.312,91</b>	<b>86.904,09</b>	<b>0,00</b>	<b>0</b>	<b>-86.904,09</b>	<b>0</b>
<b>20</b>	<b>Anteiliges ordentliches Ergebnis (Saldo aus Nummern 11 und 19)</b>	<b>-105.713,19</b>	<b>-137.967</b>	<b>628.434,85</b>	<b>766.401,85</b>	<b>0,00</b>	<b>0</b>	<b>-766.401,85</b>	<b>0</b>
21	Erträge aus internen Leistungen	0,00	0	0,00	0,00	0,00	0	0,00	0
22	Aufwendungen für interne Leistungen	0,00	0	0,00	0,00	0,00	0	0,00	0
23	Kalkulatorische Kosten	-380.647,28	-64.200	-401.795,83	-337.595,83	0,00	0	337.595,83	0
<b>24</b>	<b>Kalkulatorisches Ergebnis (Saldo aus Nummern 21 bis 23)</b>	<b>-380.647,28</b>	<b>-64.200</b>	<b>-401.795,83</b>	<b>-337.595,83</b>	<b>0,00</b>	<b>0</b>	<b>337.595,83</b>	<b>0</b>
<b>25</b>	<b>Nettoressourcenbedarf/-überschuss (Saldo der Nummern 20 und 24)</b>	<b>-486.360,47</b>	<b>-202.167</b>	<b>226.639,02</b>	<b>428.806,02</b>	<b>0,00</b>	<b>0</b>	<b>-428.806,02</b>	<b>0</b>

## Jahresabschluss NKHR 2023 der Stadt Markdorf

 <b>Teilfinanzrechnung mit Planvergleich</b> <b>Produktgruppe 6120 Sonstige allgemeine Finanzwirtschaft - [THH 7]</b>		Stadt Markdorf							
Nr.		Ergebnis 2022	Fortgeschr. Ansatz 2023	Ergebnis 2023	Vergleich Ergebnis/Ansatz (Sp.3 - 2)	Ergänz. Fest- legungen im HH-Vollzug	Ermächtig.- übertragung aus 2022	verfügbare Mittel abzgl. Ergebnis	Ermächtig.- übertragung nach 2024
EUR									
		1	2	3	4	5	6	7	8
1	Summe der Einzahlungen aus laufender Verwaltungstätigkeit (ohne außerordentliche zahlungswirksame Erträge aus Vermögensveräußerung)	133.016,56	111.250	340.700,19	229.450,19	0,00	0	-229.450,19	0
2	Summe der Auszahlungen aus laufender Verwaltungstätigkeit	-187.706,44	-195.500	-149.496,97	46.003,03	0,00	0	-46.003,03	0
<b>3</b>	<b>Anteilliger Zahlungsmittelüberschuss/-bedarf aus laufender Verwaltungstätigkeit (Saldo aus Nummer 1 und 2)</b>	<b>-54.689,88</b>	<b>-84.250</b>	<b>191.203,22</b>	<b>275.453,22</b>	<b>0,00</b>	<b>0</b>	<b>-275.453,22</b>	<b>0</b>
4	Einzahlungen aus Investitionszuwendungen	0,00	0	0,00	0,00	0,00	0	0,00	0
5	Einzahlungen aus Investitionsbeiträgen und ähnlichen Entgelten für Investitionstätigkeit	0,00	0	0,00	0,00	0,00	0	0,00	0
6	Einzahlungen aus der Veräußerung von Sachvermögen	0,00	0	0,00	0,00	0,00	0	0,00	0
7	Einzahlungen aus der Veräußerung von Finanzvermögen	0,00	0	0,00	0,00	0,00	0	0,00	0
8	Einzahlungen für sonstige Investitionstätigkeit	449.724,41	453.000	338.683,95	-114.316,05	0,00	0	114.316,05	0
<b>9</b>	<b>Summe der Einzahlungen aus Investitionstätigkeit (Summe aus Nummer 4 bis 8)</b>	<b>449.724,41</b>	<b>453.000</b>	<b>338.683,95</b>	<b>-114.316,05</b>	<b>0,00</b>	<b>0</b>	<b>114.316,05</b>	<b>0</b>
10	Auszahlungen für den Erwerb von Grundstücken und Gebäuden	0,00	0	0,00	0,00	0,00	0	0,00	0
11	Auszahlungen für Baumaßnahmen	0,00	0	0,00	0,00	0,00	0	0,00	0
12	Auszahlungen für den Erwerb von beweglichem Sachvermögen	0,00	0	0,00	0,00	0,00	0	0,00	0
13	Auszahlungen für den Erwerb von Finanzvermögen	-650.050,00	0	-100,00	-100,00	0,00	0	100,00	0
14	Auszahlungen für Investitionsförderungsmaßnahmen	0,00	0	0,00	0,00	0,00	0	0,00	0
15	Auszahlungen für den Erwerb von immateriellen Vermögensgegenständen	0,00	0	0,00	0,00	0,00	0	0,00	0
<b>16</b>	<b>Summe der Auszahlungen aus Investitionstätigkeit (Summe aus Nummer 10 bis 15)</b>	<b>-650.050,00</b>	<b>0</b>	<b>-100,00</b>	<b>-100,00</b>	<b>0,00</b>	<b>0</b>	<b>100,00</b>	<b>0</b>
<b>17</b>	<b>Anteilliger Finanzierungsmittelüberschuss/-bedarf aus Investitionstätigkeit (Saldo aus Nummer 9 und 16)</b>	<b>-200.325,59</b>	<b>453.000</b>	<b>338.583,95</b>	<b>-114.416,05</b>	<b>0,00</b>	<b>0</b>	<b>114.416,05</b>	<b>0</b>
<b>18</b>	<b>Anteilliger Finanzierungsmittelüberschuss/-bedarf (Summe aus Nummer 3 und 17)</b>	<b>-255.015,47</b>	<b>368.750</b>	<b>529.787,17</b>	<b>161.037,17</b>	<b>0,00</b>	<b>0</b>	<b>-161.037,17</b>	<b>0</b>

## Jahresabschluss NKHR 2023 der Stadt Markdorf


**Finanzrechnung der Investitionsmaßnahmen**  
**Produktgruppe 6120 Sonstige allgemeine Finanzwirtschaft - [THH 7]**

Stadt Markdorf

**Investition BET-612001 Beteiligung BGV**

Nr.		Ergebnis 2022	Fortgeschr. Ansatz 2023	Ergebnis 2023	Vergleich Ergebnis/Ansatz (Sp.3 - 2)	Ergänz. Fest- legungen im HH-Vollzug	Ermächtig.- übertragung aus 2022	verfügbare Mittel abzgl. Ergebnis	Ermächtig.- übertragung nach 2024
EUR									
		1	2	3	4	5	6	7	8
10	Auszahlungen für den Erwerb von Finanzvermögen	-50,00	0	-100,00	-100,00	0,00	0	100,00	0
13	<b>Summe der Auszahlungen aus Investitionstätigkeit (Summe aus Nummer 7 bis 12)</b>	<b>-50,00</b>	<b>0</b>	<b>-100,00</b>	<b>-100,00</b>	<b>0,00</b>	<b>0</b>	<b>100,00</b>	<b>0</b>
14	<b>Saldo aus Investitionstätigkeit (Saldo aus Nummer 6 und 13)</b>	<b>-50,00</b>	<b>0</b>	<b>-100,00</b>	<b>-100,00</b>	<b>0,00</b>	<b>0</b>	<b>100,00</b>	<b>0</b>
16	<b>Gesamtkosten der Maßnahme (Summe aus Nummer 13 und 15)</b>	<b>-50,00</b>	<b>0</b>	<b>-100,00</b>	<b>-100,00</b>	<b>0,00</b>	<b>0</b>	<b>100,00</b>	<b>0</b>

**Investition BET-612011 Beteiligung Eigenbetrieb Wohnungsbau und Grundstück**

Nr.		Ergebnis 2022	Fortgeschr. Ansatz 2023	Ergebnis 2023	Vergleich Ergebnis/Ansatz (Sp.3 - 2)	Ergänz. Fest- legungen im HH-Vollzug	Ermächtig.- übertragung aus 2022	verfügbare Mittel abzgl. Ergebnis	Ermächtig.- übertragung nach 2024
EUR									
		1	2	3	4	5	6	7	8
10	Auszahlungen für den Erwerb von Finanzvermögen	-50.000,00	0	0,00	0,00	0,00	0	0,00	0
13	<b>Summe der Auszahlungen aus Investitionstätigkeit (Summe aus Nummer 7 bis 12)</b>	<b>-50.000,00</b>	<b>0</b>	<b>0,00</b>	<b>0,00</b>	<b>0,00</b>	<b>0</b>	<b>0,00</b>	<b>0</b>
14	<b>Saldo aus Investitionstätigkeit (Saldo aus Nummer 6 und 13)</b>	<b>-50.000,00</b>	<b>0</b>	<b>0,00</b>	<b>0,00</b>	<b>0,00</b>	<b>0</b>	<b>0,00</b>	<b>0</b>
16	<b>Gesamtkosten der Maßnahme (Summe aus Nummer 13 und 15)</b>	<b>-50.000,00</b>	<b>0</b>	<b>0,00</b>	<b>0,00</b>	<b>0,00</b>	<b>0</b>	<b>0,00</b>	<b>0</b>

**Investition K-5220-001 Trägerdarlehen EB Wohnbaugesellschaft 1/22**

Nr.		Ergebnis 2022	Fortgeschr. Ansatz 2023	Ergebnis 2023	Vergleich Ergebnis/Ansatz (Sp.3 - 2)	Ergänz. Fest- legungen im HH-Vollzug	Ermächtig.- übertragung aus 2022	verfügbare Mittel abzgl. Ergebnis	Ermächtig.- übertragung nach 2024
EUR									
		1	2	3	4	5	6	7	8
10	Auszahlungen für den Erwerb von Finanzvermögen	-600.000,00	0	0,00	0,00	0,00	0	0,00	0
13	<b>Summe der Auszahlungen aus Investitionstätigkeit (Summe aus Nummer 7 bis 12)</b>	<b>-600.000,00</b>	<b>0</b>	<b>0,00</b>	<b>0,00</b>	<b>0,00</b>	<b>0</b>	<b>0,00</b>	<b>0</b>
14	<b>Saldo aus Investitionstätigkeit (Saldo aus Nummer 6 und 13)</b>	<b>-600.000,00</b>	<b>0</b>	<b>0,00</b>	<b>0,00</b>	<b>0,00</b>	<b>0</b>	<b>0,00</b>	<b>0</b>
16	<b>Gesamtkosten der Maßnahme (Summe aus Nummer 13 und 15)</b>	<b>-600.000,00</b>	<b>0</b>	<b>0,00</b>	<b>0,00</b>	<b>0,00</b>	<b>0</b>	<b>0,00</b>	<b>0</b>

**Investition K-7000-001 Trägerdarlehen EB Abwasserbeseit. 01/17 + 02/20**

Nr.		Ergebnis 2022	Fortgeschr. Ansatz 2023	Ergebnis 2023	Vergleich Ergebnis/Ansatz (Sp.3 - 2)	Ergänz. Fest- legungen im HH-Vollzug	Ermächtig.- übertragung aus 2022	verfügbare Mittel abzgl. Ergebnis	Ermächtig.- übertragung nach 2024
EUR									
		1	2	3	4	5	6	7	8
5	Einzahlungen für sonstige Investitionstätigkeit	233.493,86	236.000	140.115,10	-95.884,90	0,00	0	95.884,90	0
6	<b>Summe der Einzahlungen aus Investitionstätigkeit (Summe aus Nummer 1 bis 5)</b>	<b>233.493,86</b>	<b>236.000</b>	<b>140.115,10</b>	<b>-95.884,90</b>	<b>0,00</b>	<b>0</b>	<b>95.884,90</b>	<b>0</b>
14	<b>Saldo aus Investitionstätigkeit (Saldo aus Nummer 6 und 13)</b>	<b>233.493,86</b>	<b>236.000</b>	<b>140.115,10</b>	<b>-95.884,90</b>	<b>0,00</b>	<b>0</b>	<b>95.884,90</b>	<b>0</b>

**Investition K-7000-004 Trägerdarlehen EB Abwasserbeseit. 02/21**

Nr.		Ergebnis 2022	Fortgeschr. Ansatz 2023	Ergebnis 2023	Vergleich Ergebnis/Ansatz (Sp.3 - 2)	Ergänz. Fest- legungen im HH-Vollzug	Ermächtig.- übertragung aus 2022	verfügbare Mittel abzgl. Ergebnis	Ermächtig.- übertragung nach 2024
EUR									
		1	2	3	4	5	6	7	8
5	Einzahlungen für sonstige Investitionstätigkeit	115.000,00	115.000	115.000,00	0,00	0,00	0	0,00	0

## Jahresabschluss NKHR 2023 der Stadt Markdorf

STADT MARKDORF		Finanzrechnung der Investitionsmaßnahmen Produktgruppe 6120 Sonstige allgemeine Finanzwirtschaft - [THH 7]							
		Stadt Markdorf							
Nr.		Ergebnis 2022	Fortgeschr. Ansatz 2023	Ergebnis 2023	Vergleich Ergebnis/Ansatz (Sp.3 - 2)	Ergänz. Fest- legungen im HH-Vollzug	Ermächtig.- übertragung aus 2022	verfügbare Mittel abzgl. Ergebnis	Ermächtig.- übertragung nach 2024
EUR									
		1	2	3	4	5	6	7	8
6	Summe der Einzahlungen aus Investitionstätigkeit (Summe aus Nummer 1 bis 5)	115.000,00	115.000	115.000,00	0,00	0,00	0	0,00	0
14	Saldo aus Investitionstätigkeit (Saldo aus Nummer 6 und 13)	115.000,00	115.000	115.000,00	0,00	0,00	0	0,00	0
<b>Investition K-8100-001 Trägerdarlehen EB Gemeindewerke (Strom)</b>									
Nr.		Ergebnis 2022	Fortgeschr. Ansatz 2023	Ergebnis 2023	Vergleich Ergebnis/Ansatz (Sp.3 - 2)	Ergänz. Fest- legungen im HH-Vollzug	Ermächtig.- übertragung aus 2022	verfügbare Mittel abzgl. Ergebnis	Ermächtig.- übertragung nach 2024
EUR									
		1	2	3	4	5	6	7	8
5	Einzahlungen für sonstige Investitionstätigkeit	0,00	32.000	0,00	-32.000,00	0,00	0	32.000,00	0
6	Summe der Einzahlungen aus Investitionstätigkeit (Summe aus Nummer 1 bis 5)	0,00	32.000	0,00	-32.000,00	0,00	0	32.000,00	0
14	Saldo aus Investitionstätigkeit (Saldo aus Nummer 6 und 13)	0,00	32.000	0,00	-32.000,00	0,00	0	32.000,00	0
<b>Investition K-8150-001 Trägerdarlehen EB Gemeindewerke 01/20</b>									
Nr.		Ergebnis 2022	Fortgeschr. Ansatz 2023	Ergebnis 2023	Vergleich Ergebnis/Ansatz (Sp.3 - 2)	Ergänz. Fest- legungen im HH-Vollzug	Ermächtig.- übertragung aus 2022	verfügbare Mittel abzgl. Ergebnis	Ermächtig.- übertragung nach 2024
EUR									
		1	2	3	4	5	6	7	8
5	Einzahlungen für sonstige Investitionstätigkeit	35.230,55	36.000	17.568,85	-18.431,15	0,00	0	18.431,15	0
6	Summe der Einzahlungen aus Investitionstätigkeit (Summe aus Nummer 1 bis 5)	35.230,55	36.000	17.568,85	-18.431,15	0,00	0	18.431,15	0
14	Saldo aus Investitionstätigkeit (Saldo aus Nummer 6 und 13)	35.230,55	36.000	17.568,85	-18.431,15	0,00	0	18.431,15	0
<b>Investition K-8150-003 Trägerdarlehen EB Gemeindewerke 01/21</b>									
Nr.		Ergebnis 2022	Fortgeschr. Ansatz 2023	Ergebnis 2023	Vergleich Ergebnis/Ansatz (Sp.3 - 2)	Ergänz. Fest- legungen im HH-Vollzug	Ermächtig.- übertragung aus 2022	verfügbare Mittel abzgl. Ergebnis	Ermächtig.- übertragung nach 2024
EUR									
		1	2	3	4	5	6	7	8
5	Einzahlungen für sonstige Investitionstätigkeit	66.000,00	34.000	66.000,00	32.000,00	0,00	0	-32.000,00	0
6	Summe der Einzahlungen aus Investitionstätigkeit (Summe aus Nummer 1 bis 5)	66.000,00	34.000	66.000,00	32.000,00	0,00	0	-32.000,00	0
14	Saldo aus Investitionstätigkeit (Saldo aus Nummer 6 und 13)	66.000,00	34.000	66.000,00	32.000,00	0,00	0	-32.000,00	0


## Jahresabschluss NKHR 2023 der Stadt Markdorf


**Teilergebnisrechnung mit Planvergleich**  
**Produktgruppe 6130 Jahresabschlussbuchungen, Abwicklung der Vorjahre - [THH 7]**

Stadt Markdorf

Nr.		Ergebnis 2022	Fortgeschr. Ansatz 2023	Ergebnis 2023	Vergleich Ergebnis/Ansatz (Sp.3 - 2)	Ergänz. Fest- legungen im HH-Vollzug	Ermächtig.- übertragung aus 2022	verfügbare Mittel abzgl. Ergebnis	Ermächtig.- übertragung nach 2024
		EUR							
		1	2	3	4	5	6	7	8
1	Steuern und ähnliche Abgaben	0,00	0	0,00	0,00	0,00	0	0,00	0
2	Zuweisungen und Zuwendungen, Umlagen	0,00	0	0,00	0,00	0,00	0	0,00	0
3	Aufgelöste Investitionszuwendungen und -beiträge	0,00	0	0,00	0,00	0,00	0	0,00	0
4	Sonstige Transfererträge	0,00	0	0,00	0,00	0,00	0	0,00	0
5	Entgelte für öffentliche Leistungen oder Einrichtungen	0,00	0	0,00	0,00	0,00	0	0,00	0
6	Sonstige privatrechtliche Leistungsentgelte	0,00	0	0,00	0,00	0,00	0	0,00	0
7	Kostenerstattungen und Kostenumlagen	0,00	0	0,00	0,00	0,00	0	0,00	0
8	Zinsen und ähnliche Erträge	0,00	0	0,00	0,00	0,00	0	0,00	0
9	Aktivierete Eigenleistungen und Bestandsveränderungen	0,00	0	0,00	0,00	0,00	0	0,00	0
10	Sonstige ordentliche Erträge	0,00	0	0,00	0,00	0,00	0	0,00	0
<b>11</b>	<b>Anteilige ordentliche Erträge (Summe aus Nummern 1 bis 10)</b>	<b>0,00</b>	<b>0</b>	<b>0,00</b>	<b>0,00</b>	<b>0,00</b>	<b>0</b>	<b>0,00</b>	<b>0</b>
12	Personalaufwendungen	0,00	0	0,00	0,00	0,00	0	0,00	0
13	Versorgungsaufwendungen	0,00	0	0,00	0,00	0,00	0	0,00	0
14	Aufwendungen für Sach- und Dienstleistungen	0,00	0	0,00	0,00	0,00	0	0,00	0
15	Abschreibungen	0,00	0	0,00	0,00	0,00	0	0,00	0
16	Zinsen und ähnliche Aufwendungen	0,00	0	0,00	0,00	0,00	0	0,00	0
17	Transferaufwendungen	0,00	0	0,00	0,00	0,00	0	0,00	0
18	Sonstige ordentliche Aufwendungen	0,00	0	0,00	0,00	0,00	0	0,00	0
<b>19</b>	<b>Anteilige ordentliche Aufwendungen (Summe aus Nummern 12 bis 18)</b>	<b>0,00</b>	<b>0</b>	<b>0,00</b>	<b>0,00</b>	<b>0,00</b>	<b>0</b>	<b>0,00</b>	<b>0</b>
<b>20</b>	<b>Anteiliges ordentliches Ergebnis (Saldo aus Nummern 11 und 19)</b>	<b>0,00</b>	<b>0</b>	<b>0,00</b>	<b>0,00</b>	<b>0,00</b>	<b>0</b>	<b>0,00</b>	<b>0</b>
21	Erträge aus internen Leistungen	0,00	0	0,00	0,00	0,00	0	0,00	0
22	Aufwendungen für interne Leistungen	0,00	0	0,00	0,00	0,00	0	0,00	0
23	Kalkulatorische Kosten	0,00	0	0,00	0,00	0,00	0	0,00	0
<b>24</b>	<b>Kalkulatorisches Ergebnis (Saldo aus Nummern 21 bis 23)</b>	<b>0,00</b>	<b>0</b>	<b>0,00</b>	<b>0,00</b>	<b>0,00</b>	<b>0</b>	<b>0,00</b>	<b>0</b>
<b>25</b>	<b>Nettoressourcenbedarf/-überschuss (Saldo der Nummern 20 und 24)</b>	<b>0,00</b>	<b>0</b>	<b>0,00</b>	<b>0,00</b>	<b>0,00</b>	<b>0</b>	<b>0,00</b>	<b>0</b>

## Jahresabschluss NKHR 2023 der Stadt Markdorf

 <b>Teilfinanzrechnung mit Planvergleich</b> <b>Produktgruppe 6130 Jahresabschlussbuchungen, Abwicklung der Vorjahre - [THH 7]</b> Stadt Markdorf		Ergebnis 2022	Fortgeschr. Ansatz 2023	Ergebnis 2023	Vergleich Ergebnis/Ansatz (Sp.3 - 2)	Ergänz. Fest- legungen im HH-Vollzug	Ermächtig.- übertragung aus 2022	verfügbare Mittel abzgl. Ergebnis	Ermächtig.- übertragung nach 2024
		EUR							
		1	2	3	4	5	6	7	8
1	Summe der Einzahlungen aus laufender Verwaltungstätigkeit (ohne außerordentliche zahlungswirksame Erträge aus Vermögensveräußerung)	0,00	0	0,00	0,00	0,00	0	0,00	0
2	Summe der Auszahlungen aus laufender Verwaltungstätigkeit	0,00	0	0,00	0,00	0,00	0	0,00	0
<b>3</b>	<b>Anteiliger Zahlungsmittelüberschuss/-bedarf aus laufender Verwaltungstätigkeit (Saldo aus Nummer 1 und 2)</b>	<b>0,00</b>	<b>0</b>	<b>0,00</b>	<b>0,00</b>	<b>0,00</b>	<b>0</b>	<b>0,00</b>	<b>0</b>
4	Einzahlungen aus Investitionszuwendungen	0,00	0	0,00	0,00	0,00	0	0,00	0
5	Einzahlungen aus Investitionsbeiträgen und ähnlichen Entgelten für Investitionstätigkeit	0,00	0	0,00	0,00	0,00	0	0,00	0
6	Einzahlungen aus der Veräußerung von Sachvermögen	0,00	0	0,00	0,00	0,00	0	0,00	0
7	Einzahlungen aus der Veräußerung von Finanzvermögen	0,00	0	0,00	0,00	0,00	0	0,00	0
8	Einzahlungen für sonstige Investitionstätigkeit	0,00	0	0,00	0,00	0,00	0	0,00	0
<b>9</b>	<b>Summe der Einzahlungen aus Investitionstätigkeit (Summe aus Nummer 4 bis 8)</b>	<b>0,00</b>	<b>0</b>	<b>0,00</b>	<b>0,00</b>	<b>0,00</b>	<b>0</b>	<b>0,00</b>	<b>0</b>
10	Auszahlungen für den Erwerb von Grundstücken und Gebäuden	0,00	0	0,00	0,00	0,00	0	0,00	0
11	Auszahlungen für Baumaßnahmen	0,00	0	0,00	0,00	0,00	0	0,00	0
12	Auszahlungen für den Erwerb von beweglichem Sachvermögen	0,00	0	0,00	0,00	0,00	0	0,00	0
13	Auszahlungen für den Erwerb von Finanzvermögen	0,00	0	0,00	0,00	0,00	0	0,00	0
14	Auszahlungen für Investitionsförderungsmaßnahmen	0,00	0	0,00	0,00	0,00	0	0,00	0
15	Auszahlungen für den Erwerb von immateriellen Vermögensgegenständen	0,00	0	0,00	0,00	0,00	0	0,00	0
<b>16</b>	<b>Summe der Auszahlungen aus Investitionstätigkeit (Summe aus Nummer 10 bis 15)</b>	<b>0,00</b>	<b>0</b>	<b>0,00</b>	<b>0,00</b>	<b>0,00</b>	<b>0</b>	<b>0,00</b>	<b>0</b>
<b>17</b>	<b>Anteiliger Finanzierungsmittelüberschuss/-bedarf aus Investitionstätigkeit (Saldo aus Nummer 9 und 16)</b>	<b>0,00</b>	<b>0</b>	<b>0,00</b>	<b>0,00</b>	<b>0,00</b>	<b>0</b>	<b>0,00</b>	<b>0</b>
<b>18</b>	<b>Anteiliger Finanzierungsmittelüberschuss/-bedarf (Summe aus Nummer 3 und 17)</b>	<b>0,00</b>	<b>0</b>	<b>0,00</b>	<b>0,00</b>	<b>0,00</b>	<b>0</b>	<b>0,00</b>	<b>0</b>




## Jahresabschluss NKHR 2023 der Stadt Markdorf

STADT MARKDORF Bilanz der Stadt Markdorf zum 31.12.2023 Stadt Markdorf						
AKTIVSEITE	2022 EUR	2023 EUR	PASSIVSEITE	2022 EUR	2023 EUR	
<b>1. Vermögen</b>	<b>113.040.086,08</b>	<b>118.780.719,09</b>	<b>1. Eigenkapital</b>	<b>62.819.103,52</b>	<b>65.129.728,68</b>	
1.1 Immaterielle Vermögensgegenstände	63.103,14	55.619,42	Basiskapital und Kapitalrücklage	56.833.820,13	56.833.684,35	
<b>1.2 Sachvermögen</b>	<b>95.861.811,84</b>	<b>103.029.224,13</b>	Basiskapital	56.833.820,13	56.833.684,35	
1.2.1 Unbebaute Grundstücke und grundstücksgleiche Rechte	15.798.702,30	15.736.565,44	1.1.2 Kapitalrücklage (nur für Zweckverbände)	0,00	0,00	
1.2.2 Bebaute Grundstücke und grundstücksgleiche Rechte	39.419.393,35	52.485.807,67	<b>1.2 Rücklagen</b>	<b>5.985.283,39</b>	<b>8.296.044,33</b>	
1.2.3 Infrastrukturvermögen	26.244.838,20	25.673.486,71	1.2.1 Rücklagen aus Überschüssen des ordentlichen Ergebnisses	3.662.111,02	3.570.060,54	
1.2.4 Bauten auf fremden Grundstücken	0,00	0,00	1.2.2 Rücklagen aus Überschüssen des Sonderergebnisses	2.323.172,37	4.725.983,79	
1.2.5 Kunstgegenstände, Kulturdenkmäler	60.659,13	66.059,13	1.2.3 Zweckgebundene Rücklagen	0,00	0,00	
1.2.6 Maschinen und technische Anlagen, Fahrzeuge	2.466.087,99	2.469.923,92	<b>1.3 Fehlbeträge des ordentlichen Ergebnisses</b>	<b>0,00</b>	<b>0,00</b>	
1.2.7 Betriebs- und Geschäftsausstattung	576.959,59	676.991,36	1.3.1 Fehlbeträge aus Vorjahren	0,00	0,00	
1.2.8 Vorräte	90.682,07	84.751,91	1.3.2 Jahresfehlb. soweit Deckung im JA durch Entn. aus der Erg.rückl. nicht mögl.	0,00	0,00	
1.2.9 Geleistete Anzahlungen, Anlagen im Bau	11.204.489,21	5.835.637,99	<b>2. Sonderposten</b>	<b>20.439.153,09</b>	<b>22.420.020,47</b>	
<b>1.3 Finanzvermögen</b>	<b>17.115.171,10</b>	<b>15.695.875,54</b>	2.1 für Investitionszuweisungen	7.567.767,11	10.291.763,06	
1.3.1 Anteile an verbundenen Unternehmen	0,00	0,00	2.2 für Investitionsbeiträge	9.449.895,33	8.899.027,35	
1.3.2 Sonst. Beteilig. u. Kapitaleinl. in Zweckverb. oder a. komm. Zusammenschl.	115.783,39	115.883,39	2.3 für Sonstiges	3.421.490,65	3.229.230,06	
1.3.3 Sondervermögen	1.200.529,61	1.200.529,61	<b>3. Rückstellungen</b>	<b>28.249.634,77</b>	<b>29.264.146,51</b>	
1.3.4 Ausleihungen	8.269.903,57	7.931.219,62	Lohn- und Gehaltsrückstellungen	31.111,02	106.529,89	
1.3.5 Wertpapiere	444.426,48	856.896,64	Unterhaltungsvorschussrückstellungen	0,00	0,00	
1.3.6 Öffentlich-rechtliche Forderungen, Forderungen aus Transferleistungen	2.493.779,41	1.750.001,83	Stilllegungs- und Nachsorgeleistungen für Abfalldeponien	0,00	0,00	
1.3.7 Privatrechtliche Forderungen	2.472.336,82	3.762.542,93	Gebührenüberschussrückstellungen	0,00	0,00	
1.3.8 Liquide Mittel	2.118.411,82	78.801,52	Alltagsanierungsrückstellungen	0,00	0,00	
<b>2. Abgrenzungsposten</b>	<b>6.892.756,63</b>	<b>8.346.623,05</b>	Rückstell. für drohende Verpflichtungen aus Bürgschaften und Gewährleist.	0,00	0,00	
2.1 Aktive Rechnungsabgrenzungsposten	93.465,34	70.755,06	Sonstige Rückstellungen	28.218.523,75	29.157.616,62	
2.2 Sonderposten für geleistete Investitionszuschüsse	6.799.291,29	8.275.867,99	<b>4. Verbindlichkeiten</b>	<b>6.915.582,17</b>	<b>8.702.896,72</b>	
<b>3. Nettoposition (nicht gedeckter Fehlbetrag)</b>	<b>0,00</b>	<b>0,00</b>	Anleihen	0,00	0,00	
			4.1	0,00	0,00	
			4.2 Verbindlichkeiten aus Kreditaufnahmen	2.826.790,57	3.982.169,22	
			4.3 Verbindlichkeiten, die Kreditaufnahmen wirtschaftlich gleichkommen	0,00	0,00	
			4.4 Verbindlichkeiten aus Lieferung und Leistung	2.791.515,11	4.192.249,48	
			4.5 Verbindlichkeiten aus Transferleistungen	111.887,16	279.652,58	
			4.6 Sonstige Verbindlichkeiten	1.185.389,33	248.825,44	
			<b>5. Passive Rechnungsabgrenzungsposten</b>	<b>1.509.369,16</b>	<b>1.610.549,76</b>	
<b>BILANZSUMME</b>	<b>119.932.842,71</b>	<b>127.127.342,14</b>	<b>BILANZSUMME</b>	<b>119.932.842,71</b>	<b>127.127.342,14</b>	


## Jahresabschluss NKHR 2023 der Stadt Markdorf

STADT MARKDORF		Vermögensübersicht						
		Stadt Markdorf						
Nr.	Vermögen	Stand zum 01.01.2023	Vermögensveränderungen im Haushaltsjahr					Stand am 31.12.2023 (Sp. 2 bis 7)
			Vermögenszugänge	Vermögensabgänge	Umbuchungen	Zuschreibungen	Abschreibungen	
EUR								
	1	2	3	4	5	6	7	8
1.	Immaterielle Vermögensgegenstände	63.103,14	18.523,05	0,00	0,00	0,00	-26.006,77	55.619,42
2.	Sachvermögen (ohne Vorräte)	95.771.129,77	10.592.786,79	-205.432,68	0,00	0,00	-3.214.011,66	102.944.472,22
2.1	Unbebaute Grundstücke und grundstücksgleiche Rechte	15.798.702,30	112.324,75	-156.678,96	38.175,20	0,00	-55.957,85	15.736.565,44
2.2	Bebaute Grundstücke und grundstücksgleiche Rechte	39.419.393,35	406.229,78	-35.019,60	14.145.922,30	0,00	-1.450.718,16	52.485.807,67
2.3	Infrastrukturvermögen	26.244.838,20	87.589,98	-531,00	603.055,67	0,00	-1.261.466,14	25.673.486,71
2.4	Bauten auf fremden Grundstücken	0,00	0,00	0,00	0,00	0,00	0,00	0,00
2.5	Kunstgegenstände, Kulturdenkmäler	60.659,13	5.400,00	0,00	0,00	0,00	0,00	66.059,13
2.6	Maschinen und technische Anlagen, Fahrzeuge	2.466.087,99	68.886,98	-13.202,12	290.827,70	0,00	-342.676,63	2.469.923,92
2.7	Betriebs- und Geschäftsausstattung	576.959,59	189.561,69	-1,00	13.663,96	0,00	-103.192,88	676.991,36
2.8	Geleistete Anzahlungen, Anlagen im Bau	11.204.489,21	9.722.793,61	0,00	-15.091.644,83	0,00	0,00	5.835.637,99
3.	Finanzvermögen (ohne Forderungen und liquide Mittel)	10.030.643,05	73.886,21	0,00	0,00	0,00	0,00	10.104.529,26
3.1	Anteile an verbundenen Unternehmen	0,00	0,00	0,00	0,00	0,00	0,00	0,00
3.2	Sonst. Beteilig. u. Kapitaleinl. in Zweckv. oder anderen komm. Zusammenschlüssen	115.783,39	100,00	0,00	0,00	0,00	0,00	115.883,39
3.3	Sondervermögen	1.200.529,61	0,00	0,00	0,00	0,00	0,00	1.200.529,61
3.4	Ausleihungen	8.269.903,57	-338.683,95	0,00	0,00	0,00	0,00	7.931.219,62
3.5	Wertpapiere	444.426,48	412.470,16	0,00	0,00	0,00	0,00	856.896,64
	<b>INSGESAMT</b>	<b>105.864.875,96</b>	<b>10.685.196,05</b>	<b>-205.432,68</b>	<b>0,00</b>	<b>0,00</b>	<b>-3.240.018,43</b>	<b>113.104.620,90</b>

## Jahresabschluss NKHR 2023 der Stadt Markdorf

 <b>Übersicht über den Stand der Rücklagen zum Jahresabschluss</b> Stadt Markdorf		Stand zum 01.01.2023	Stand zum 31.12.2023
Art		TEUR	
1.	Ergebnisrücklagen	5.985,3	8.296,0
1.1	Rücklagen aus Überschüssen des ordentlichen Ergebnisses	3.662,1	3.570,1
1.2	Rücklagen aus Überschüssen des Sonderergebnisses	2.323,2	4.726,0
2.	Zweckgebundene Rücklagen	0,0	0,0
	<b>Rücklagen gesamt</b>	<b>5.985,3</b>	<b>8.296,0</b>

## Jahresabschluss NKHR 2023 der Stadt Markdorf

 <b>Kennzahlen zur Beurteilung der finanziellen Leistungsfähigkeit</b> Stadt Markdorf		Nr.	Kennzahl	Einheit	Ergebnis 2021	Ergebnis 2022	Ergebnis 2023	Planung 2024	Planung 2025	Planung 2026
	1	2	3	4	5	6	7	8		
<b>ERTRAGSLAGE</b>										
<b>1.</b>	<b>ordentliches Ergebnis</b>									
	absoluter Betrag	€	2.513.398,38	-390.481,91	-92.050,48	-1.500.000	-1.500.000	-2.400.000		
	Betrag je Einwohner	€/EW	176,66	0,00	-6,40	0	0	0		
	Aufwandsdeckungsgrad	%	106,32	98,98	99,79	97	97	95		
<b>1.1</b>	<b>Steuerkraft - netto -</b>									
	absoluter Betrag	€	16.526.189,85	14.755.459,30	17.136.166,18	18.182.771	19.031.111	18.909.605		
	Betrag je Einwohner	€/EW	1.161,61	0,00	1.191,83	0	0	0		
	Anteil an ordentliche Aufwendungen	%	41,58	38,60	39,21	41	41	40		
<b>1.2</b>	<b>Betriebsergebnis - netto -</b>									
	absoluter Betrag	€	-14.012.791,47	-15.145.941,21	-17.228.216,66	-19.682.771	-20.531.111	-21.309.605		
	Betrag je Einwohner	€/EW	984,94	0,00	1.198,23	0	0	0		
	Anteil an ordentl. Aufwendungen	%	35,25	39,62	39,42	44	44	45		
<b>2.</b>	<b>Sonderergebnis</b>									
	absoluter Betrag	€	902.351,61	464.196,26	2.402.811,42	300.000	1.500.000	1.500.000		
<b>3.</b>	<b>Gesamtergebnis</b>									
	absoluter Betrag	€	3.415.749,99	73.714,35	2.310.760,94	-1.200.000	0	-900.000		
<b>FINANZLAGE</b>										
<b>4.</b>	<b>Zahlungsmittelüberschuss der Ergebnisrechnung</b>									
	absoluter Betrag	€	9.312.025,57	-542.370,20	3.281.292,64	3.475.717	4.193.159	1.050.777		
	Betrag je Einwohner	€/EW	654,53	0,00	228,22	0	0	0		
<b>5.</b>	<b>Mindestzahlungsmittelüberschuss</b>									
	absoluter Betrag	€	431.244,40	326.196,43	187.448,80	469.717	784.000	789.000		
<b>6.</b>	<b>Nettoinvestitionsfinanzierungsmittel</b>									
	absoluter Betrag	€	8.880.781,17	-868.566,63	3.093.843,84	3.006.000	3.409.159	261.777		
	Betrag je Einwohner	€/EW	624,22	0,00	215,18	0	0	0		
<b>7.</b>	<b>Soll-Liquiditätsreserve (§22 Abs. 2 GemHVO)</b>									
	absoluter Betrag	€	209.188,11	422.218,43	662.008,35	697.259,68	742.010,88	771.573,72		
<b>8.</b>	<b>liquide Eigenmittel zum Jahresende</b>									
	absoluter Betrag	€	13.868.793,11	2.562.838,30	592.870,71	0	0	0		
<b>KAPITALLAGE</b>										
<b>9.</b>	<b>Eigenkapital</b>									
	absoluter Betrag	€	62.745.389,17	62.819.103,52	65.129.728,68	---	---	---		
<b>9.1</b>	<b>Basiskapital (§ 61 Nr. 6 GemHVO)</b>									
	absoluter Betrag	€	56.833.820,13	56.833.820,13	56.833.684,35	---	---	---		
<b>9.2</b>	<b>Eigenkapitalquote</b>									
	Verhältnis Eigenkapital zu Bilanzsumme	%	50,96	52,38	51,23	---	---	---		
<b>9.3</b>	<b>Fremdkapitalquote</b>									
	Verhältnis Fremdkapital zu Bilanzsumme	%	49,04	47,62	48,77	---	---	---		
<b>10.</b>	<b>Anlagendeckung</b>									
	Verhältnis langfr. Kapital zu langfr. Vermögen	%	85,94	81,59	81,18	---	---	---		
<b>11.</b>	<b>Verschuldung</b>									
	absoluter Betrag	€	3.152.986,00	2.826.790,57	3.982.169,22	---	---	---		
	Betrag je Einwohner	€/EW	221,62	0,00	276,96	---	---	---		
<b>11.1</b>	<b>Nettoneuverschuldung</b>									
	absoluter Betrag	€	-431.244,40	-326.196,43	812.551,20	5.380.283	-784.000	-789.000		

Übersicht über den voraussichtlichen Stand der Schulden 2023

Art der Schulden	am 01.01. des Haus- haltsjahres <sup>1)</sup>	zum 31.12. des Haus- haltsjahres	davon Tilgungszahlungen mit einem Zahlungsziel			Mehr (+) weniger (-) <sup>5)</sup>
			bis zu 1 Jahr <sup>2)</sup>	über 1 bis 5 Jahre <sup>3)</sup>	mehr als 5 Jahre <sup>4)</sup>	
1	2	3	4	5 EUR	6	7
1.1 Anleihen						- €
1.2 Verbindlichkeiten aus Krediten für Investitionen	2.826.790,57 €	3.639.341,77 €	226.894,42 €	987.061,78 €	2.425.385,57 €	812.551,20 €
1.2.1 Bund	- €	- €	- €	- €	- €	- €
1.2.2 Land	- €	- €	- €	- €	- €	- €
1.2.3 Gemeinden und Gemeindeverbände	- €	- €	- €	- €	- €	- €
1.2.4 Zweckverbände und dergleichen	- €	- €	- €	- €	- €	- €
1.2.5 Kreditinstitute	2.826.790,57 €	3.639.341,77 €	226.894,42 €	987.061,78 €	2.425.385,57 €	812.551,20 €
1.2.6 sonstige Bereiche <sup>6)</sup>	- €	- €	- €	- €	- €	- €
1.3 Kassenkredite	- €	342.827,45 €	342.827,45 €	- €	- €	342.827,45 €
1.4 Verbindlichkeiten aus kreditähnlichen Rechtsgeschäften	- €	- €	- €	- €	- €	- €
1. Gesamtschulden Kernhaushalt	2.826.790,57 €	3.982.169,22 €	569.721,87 €	987.061,78 €	2.425.385,57 €	1.155.378,65 €

nachrichtlich:

**Schulden der Sondervermögen mit Sonderrechnung (Angaben jeweils für einzelne Sondervermögen) <sup>7)</sup>**

**EB Gemeindewerke**

2.1 a) Anleihen	- €	- €	- €	- €	- €	- €
2.2 a) Verbindlichkeiten aus Krediten für Investitionen	3.682.300,58 €	3.403.546,12 €	286.650,00 €	942.810,00 €	2.174.090,00 €	278.754,46 €
2.3 a) Kassenkredite	371.408,87 €	882.066,50 €	882.066,50 €	- €	- €	510.657,63 €
2.4 a) Verbindlichkeiten aus kreditähnlichen Rechtsgeschäften	- €	- €	- €	- €	- €	- €
2. a) Gesamtschulden des Sondervermögens mit Sonderrechnung	4.053.709,45 €	4.285.612,62 €	1.168.716,50 €	942.810,00 €	2.174.090,00 €	231.903,17 €

**EB Abwasserbeseitigung**

2.1 b) Anleihen	- €	- €	- €	- €	- €	- €
2.2 b) Verbindlichkeiten aus Krediten für Investitionen	10.393.386,52 €	10.248.888,04 €	661.450,00 €	2.433.170,00 €	7.154.260,00 €	144.498,48 €
2.3 b) Kassenkredite	1.608.912,45 €	2.396.396,12 €	2.396.396,12 €	- €	- €	787.483,67 €
2.4 b) Verbindlichkeiten aus kreditähnlichen Rechtsgeschäften	- €	- €	- €	- €	- €	- €
2. b) Gesamtschulden des Sondervermögens mit Sonderrechnung	12.002.298,97 €	12.645.284,16 €	3.057.846,12 €	2.433.170,00 €	7.154.260,00 €	642.985,19 €

**EB Wohnungsbau und Grundstücksverkehr**

2.1 c) Anleihen	- €	- €	- €	- €	- €	- €
2.2 c) Verbindlichkeiten aus Krediten für Investitionen	600.000,00 €	600.000,00 €	- €	- €	600.000,00 €	- €
2.3 c) Kassenkredite	- €	- €	- €	- €	- €	- €
2.4 c) Verbindlichkeiten aus kreditähnlichen Rechtsgeschäften	- €	- €	- €	- €	- €	- €
2. c) Gesamtschulden des Sondervermögens mit Sonderrechnung	600.000,00 €	600.000,00 €	- €	- €	600.000,00 €	- €

**Gesamtschulden von Kernhaushalt und Sondervermögen mit Sonderrechnung <sup>7) 8)</sup>**

3.1 Anleihen	- €	- €	- €	- €	- €	- €
3.2 Verbindlichkeiten aus Krediten für Investitionen	17.502.477,67 €	17.891.775,93 €	1.174.994,42 €	4.363.041,78 €	12.353.735,57 €	389.298,26 €
3.3 Kassenkredite	1.980.321,32 €	3.621.290,07 €	3.621.290,07 €	- €	- €	1.640.968,75 €
3.4 Verbindlichkeiten aus kreditähnlichen Rechtsgeschäften	- €	- €	- €	- €	- €	- €
Zwischensumme 3.1 + 3.2 + 3.3 + 3.4	19.482.798,99 €	21.513.066,00 €	4.796.284,49 €	4.363.041,78 €	12.353.735,57 €	2.030.267,01 €
abzüglich Schulden zwischen Kernhaushalt und Sondervermögen mit Sonderrechnung	10.241.669,14 €	11.201.126,49 €	3.622.890,97 €	1.328.592,04 €	6.249.643,48 €	959.457,35 €
3. Konsolidierte Gesamtschulden	9.241.129,85 €	10.311.939,51 €	1.173.393,52 €	3.034.449,74 €	6.104.092,09 €	1.070.809,66 €

<sup>1)</sup> entspricht Stand zum 31.12. des Vorjahres

<sup>2)</sup> Tilgungsraten im 1. Folgejahr

<sup>3)</sup> Tilgungsraten im 2. bis 5. Folgejahr

<sup>4)</sup> Tilgungsraten ab dem 6. Folgejahr

<sup>5)</sup> Spalte 3 minus Spalte 2

<sup>6)</sup> entspricht den Bereichen "Gesetzliche Sozialversicherung", "Verbundene Unternehmen, Beteiligungen und Sondervermögen", "Sonstige öffentliche Sonderrechnungen", "Sonstiger inländischer Bereich" und "Sonstiger ausländischer Bereich" nach der Bereichsabgrenzung B

<sup>7)</sup> einschl. Sonderrechnungen nach § 59 GemHVO

<sup>8)</sup> nicht verbindlich für Gemeinden, die für das Jahr einen Gesamtabschluss aufstellen

Anmerkung: Die Übersicht kann durch Einbezug weiterer Verbindlichkeiten ausgebaut werden.



## **XII. Beteiligungsbericht**

**STADT**   
**MARKDORF**

**BODENSEEKREIS**

# Beteiligungsbericht 2023



Stadt Markdorf  
Rathausplatz 1  
88677 Markdorf

Telefon	07544 500 - 0
Telefax	07544 500 - 200
Email	<a href="mailto:info@rathaus-markdorf.de">info@rathaus-markdorf.de</a>
Homepage	<a href="http://www.markdorf.de">www.markdorf.de</a>

Stand August 2024



## Inhaltsverzeichnis

<b>1. Einleitung</b> .....	4
<b>2. Übersicht über die Beteiligungen der Stadt Markdorf</b> .....	5
<b>3. Privatrechtliche Beteiligungen</b>	
3.1 Volksbank Überlingen eG.....	6
3.2 Baugenossenschaft Familienheim Bodensee eG.....	8
3.3 Holzverwertungsgenossenschaft Oberschwaben eG.....	11
<b>4. Sonstige Beteiligungen</b>	
4.1 Badischer Gemeinde-Versicherungs-Verband (BGV).....	13
4.2 Regionales Rechenzentrum Reutlingen/Ulm (ITEOS, ab 01.07.2020 Komm.ONE.....	15
4.3 Komm.Pakt.Net.....	17
4.4 Regionaler Kompensationspool Bodensee-Oberschwaben GmbH Ravensburg.....	19
<b>5. Verbände</b>	
5.1 Gemeinde Verwaltungsverband Markdorf (GVV).....	22
5.2 Abwasserzweckverband Lipbach-Bodensee.....	25
5.3 Abwasserzweckverband Obere Seefelder Aach.....	27
<b>6. Eigenbetriebe</b>	
6.1 Gemeindewerke Markdorf.....	29
6.1.1 Seeallianz GmbH & Co. KG.....	31
6.2 Abwasserbeseitigung Markdorf.....	32
6.3 Wohnungs- und Grundstücksverkehr Markdorf.....	34

## 1. Einleitung

Der Beteiligungsbericht der Stadt Markdorf orientiert sich an Vorgaben des Gemeindehaushaltsrechts.

Nach § 105 Abs. 2 GemO (Gemeindeordnung) hat die Gemeinde zur Information des Gemeinderates und ihrer Einwohner jährlich einen Bericht über die Unternehmen in einer Rechtsform des privaten, an denen sie unmittelbar oder mit mehr als 50 von Hundert mittelbar beteiligt ist, zu erstellen.

Der Beteiligungsbericht verfolgt im Wesentlichen drei Zielsetzungen:

- Die Beteiligungen der Stadt Markdorf werden hierdurch transparent
- Es werden die wesentlichen Aufgaben, Unternehmensdaten sowie die wirtschaftliche Lage im Zeitverlauf und die Leistungsfähigkeit der Beteiligungsunternehmen dargestellt
- Er schafft die Grundlagen für die Bewertung, wie effizient Aufgaben über diese Beteiligungen erfüllt werden können

Die in komprimierter Form erfolgende Berichterstattung bezieht sich hauptsächlich auf die Jahresabschlüsse und Geschäftsberichte der Gesellschaften.

Für die privatrechtlichen Unternehmen, an denen die Gemeinde mit mindestens 25% direkt oder mit mehr als 50% mittelbar beteiligt ist, ist Folgendes darzustellen:

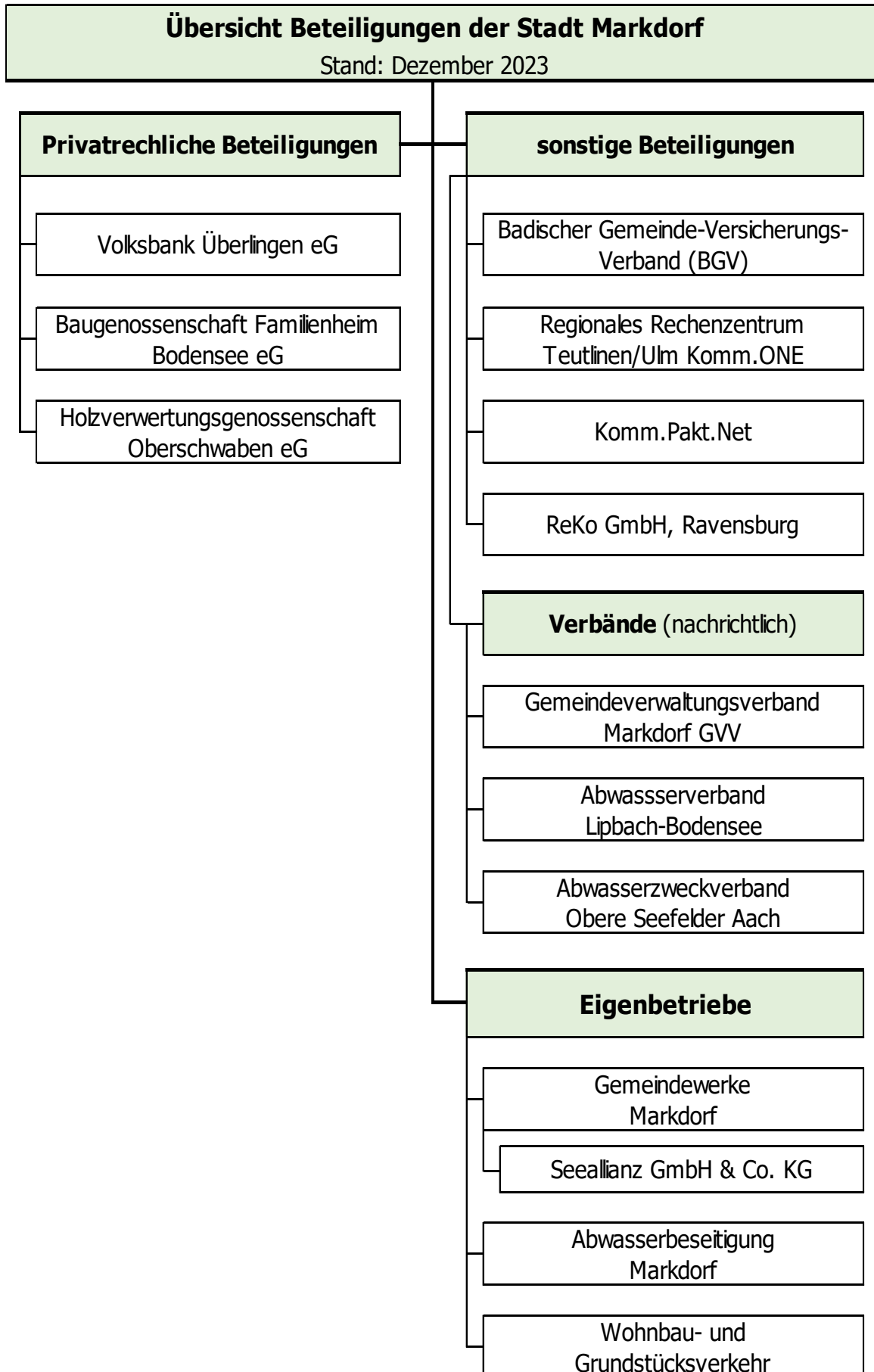
- der Gegenstand des Unternehmens, die Beteiligungsverhältnisse, die Besetzung der Organe und die Beteiligungen des Unternehmens,
- der Stand der Erfüllung des öffentlichen Zwecks des Unternehmens,
- für das jeweilige letzte Geschäftsjahr die Grundzüge des Geschäftsverlaufs, die Lage des Unternehmens, die Kapitalzuführungen und -entnahmen durch die Gemeinde und im Vergleich mit den Werten des vorangegangenen Geschäftsjahres die durchschnittliche Zahl der beschäftigten Arbeitnehmer getrennt nach Gruppen, die wichtigsten Kennzahlen der Vermögens-, Finanz- und Ertragslage des Unternehmens sowie die gewährten Gesamtbezüge der Mitglieder der Geschäftsführung und des Aufsichtsrats oder der entsprechenden Organe des Unternehmens für jede Personengruppe; § 286 Abs. 4 des Handelsgesetzbuchs gilt entsprechend.

Ist die Gemeinde an dem jeweiligen Beteiligungsunternehmen des Privatrechts mit weniger als 25 % direkt beteiligt, kann sich die Darstellung auf den Gegenstand des Unternehmens, die Beteiligungsverhältnisse und den Stand der Erfüllung des öffentlichen Zwecks des Unternehmens beschränken § 105 Abs. 2 Satz 3 GemO.

Im Beteiligungsbericht soll über die gesetzlichen Vorgaben hinaus ein Überblick über die Beteiligungspolitik der Gemeinde insgesamt gegeben werden. Deshalb werden alle Unternehmen dargestellt, auch wenn keine Berichtspflicht besteht.

Entsprechend der gesetzlichen Bestimmung § 105 Abs. 3 GemO wird die Erstellung des Beteiligungsberichtes nach Kenntnisaufnahme durch den Gemeinderat ortsüblich bekannt gegeben und der Bericht an sieben Tagen öffentlich ausgelegt.

## 2. Übersicht über die Beteiligungen der Stadt Markdorf



## 3. Privatrechtliche Beteiligungen

### 3.1 Volksbank Überlingen eG

#### **Allgemeine Angaben**

Volksbank eG, Überlingen  
Landungsplatz 11  
88662 Überlingen

Telefon 07551 9300  
Telefax 07551 93090 10  
E-Mail [mail@volksbank-ueberlingen.de](mailto:mail@volksbank-ueberlingen.de)  
Homepage [www.volksbank-ueberlingen.de](http://www.volksbank-ueberlingen.de)

Gründungsdatum: 29. August 1924

#### **Gegenstand des Unternehmens**

Zweck der Genossenschaft ist die wirtschaftliche Förderung und Betreuung der Mitglieder. Gegenstand des Unternehmens ist die Durchführung von banküblichen und ergänzenden Geschäften.

#### **Beteiligungsverhältnisse**

Die Mitgliedschaft der Stadt Markdorf an der Volksbank Überlingen eG ist beschränkt auf Geschäftsanteile im Wert von insgesamt 300,00 EUR. Mit der Beteiligung wurde lediglich die bankrechtliche Voraussetzung geschaffen, um entsprechende Geschäftsbeziehungen aufnehmen zu können. Eine Beteiligung im gemeindewirtschaftlichen Sinne mit dem Ziel, zur Aufgabenerfüllung Einfluss auf die Betriebsführung zu nehmen, liegt nicht vor. Gemeindewirtschaftsrechtlich handelt es sich um eine Geldanlage.

#### **Organe des Unternehmens**

**Vorstand** Tyrra, Andreas (Vorsitzender)  
Ott, Markus  
Unold, Jürgen

**Aufsichtsrat** Heinrich Besserer (Vorsitzender)  
Martin Hahn  
Hartmut Hueber  
Florian Hildebrand  
Barbara Härle  
Ralph Freund  
Horst Rudy

## **Stand und Erfüllung des öffentlichen Zwecks des Unternehmens<sup>1</sup>**

### **Geschäftsvolumen**

Auch im Geschäftsjahr 2022 konnten wir das Wachstum im Kundengeschäft um 137,0 Mio. € (+ 3,8 %) weiter ausbauen und somit den Trend der letzten Jahre bestätigen. Dies zeigt, dass wir mit unserem genossenschaftlichen Geschäftsmodell zukunftsfähig aufgestellt sind und dass wir selbst in turbulenten Marktzeiten das Vertrauen unserer Mitglieder und Kunden genießen. Dadurch können wir unsere Wettbewerbsposition auch in Zukunft nachhaltig stärken.

### **Kreditgeschäft**

Wir verfolgen das Ziel, die uns anvertrauten Kundeneinlagen in Kreditvergaben für die Region zu lenken. Daher freuen wir uns, dass wir das Kreditvolumen gegenüber Kunden um 112,2 Mio. € (+ 7,6 %) erhöhen konnten. Mit neuen Krediten über insg. 403,9 Mio. € konnten wir dem Finanzierungsbedarf bei allen wirtschaftlichen tragfähigen Kundengeschäften entsprechen.

### **Anlagevolumen**

Die Kundenanlagen erhöhten sich insg. um 24,8 Mio. € auf über 2,2 Mrd. €. Dies spiegelt das unverändert hohe Vertrauen wider, dass unsere Mitglieder und Kunden der Volksbank Überlingen entgegenbringen. Alle bilanziellen Einlagen sind durch die Mitgliedschaft der Volksbank in den verbundspezifischen Sicherungseinrichtungen zu 100 % abgesichert. Damit geht dieser Schutz deutlich über die gesetzliche Absicherung hinaus.

### **Ertragsentwicklung**

Das Geschäftsjahr 2022 war von Herausforderungen an geopolitischer, politischer und wirtschaftlicher Front geprägt. In Anbetracht der sehr herausfordernden Rahmenbedingungen mit dem Ukraine-Krieg, Inflation, Energiekrise, Zinsanstieg und Corona konnten wir ein sehr gutes Ergebnis vorweisen. Wir haben die Schallmauer von 2 Mrd. Bilanzsumme erreicht. Wir mussten in diesen stürmischen Zeiten unser wirtschaftliches Eigenkapital nicht antasten. Mit unserem Jahresüberschuss von 3,0 Mio. €, der leicht unter Vorjahr liegt, können wir in die weitere Bildung von Ergebnismrücklagen gehen und eine angemessene Dividende an unsere Mitglieder ausschütten.

### **Ertrags- und Vermögenslage**

Bilanzsumme zum 31.12.2022	2.019.223.866,00 €	VJ:	1.915.388.554,49 €
Eigenkapital zum 31.12.2022	150.982.067,00 €	VJ:	148.738.395,88 €
Jahresergebnis 2022	3.002.448,00 €	VJ:	3.337.320,75 €

---

<sup>1</sup> Auszüge aus dem Geschäftsbericht 2022, die ausgewiesenen Beträge sind auf volle € gerundet – Der Abschluss 2022 wurde im Bundesanzeiger noch nicht veröffentlicht

## 3.2 Baugenossenschaft Familienheim Bodensee eG

### **Allgemeine Angaben**

Baugenossenschaft Familienheim Bodensee  
Neuer Wall 1  
78315 Radolfzell

Telefon 07732 9268 0  
Telefax 07732 9268 34  
E-Mail [info@bfhb.de](mailto:info@bfhb.de)  
Homepage [www.familienheim-bodensee.de](http://www.familienheim-bodensee.de)

Gründungsdatum im März 1950

### **Gegenstand des Unternehmens**

Ziel der Genossenschaft zum Gründungsdatums war es der damaligen Wohnungsnot durch den Bau von günstigen Immobilien entgegen zu wirken. Seit 1990 führt die Genossenschaft den derzeitigen Namen und konnte durch eine Gesetzesänderung die Geschäfte auf die gesamten Bereiche des Immobilienmarktes ausweiten. Durch mehrere Fusionen erstreckt sich das Geschäftsgebiet nun auf die gesamte westliche Bodenseeregion mit über 1.400 Wohn- und Gewerbeeinheiten sowie über 700 Garagen/Stellplätze im Eigenbestand.

### **Beteiligungsverhältnisse**

Die Stadt Markdorf ist mit Geschäftsanteilen im Wert von 8.000 EUR an der Baugenossenschaft beteiligt.

### **Organe des Unternehmens**

**Vorstand** Andelfinger, Stefan  
Bächle, Marco

**Aufsichtsrat** Hertrich, Bernhard (Vorsitzender)  
Sträßle, Susanne (stellv. Vorsitzende)  
Dr. Christoph Wagener  
Michael Dohm  
Eva-Maria Leirer  
Werner Schwacha

## **Stand und Erfüllung des öffentlichen Zwecks des Unternehmens<sup>2</sup>**

Der Wohnungs- und Immobilienbestand der Baugenossenschaft umfasste zum 31.12.2022 insgesamt 1.393 Wohnungen (davon 11 gewerbliche Einheiten) und 701 Garagen.

Das Jahr 2022 war in Bezug auf die Pandemie etwas weniger herausfordernd als das Vorjahr. Die sukzessive Aufhebung vieler Beschränkungen hat hier Wirkung gezeigt. So musste die Baugenossenschaft keine weiteren Corona bedingten Mietausfälle beklagen. Ebenso haben sich unsere Mieter an die getroffenen Ratenzahlungen gehalten, sodass der Mietrückstand aufgrund von Corona deutlich zurückgegangen ist.

Jedoch sind nun die Folgen des Ukraine Kriegs das vorherrschende Thema, welches sich selbstverständlich auf die Mietsituation auswirkt. Profitierten wir im vergangenen Jahr noch von unseren langfristig laufenden Gasverträgen mit unserem örtlichen Energieversorger, waren wir für das Jahr 2023 gezwungen, neue Verträge abzuschließen mit deutlich höheren Energiekosten als bisher gekannt.

Diese signifikante Steigerung der Energiepreise wird auch unsere Mieter treffen, wobei die Hilfen des Bundes, welche für 2022 beschlossen wurden (Stichwort Strom- und Gaspreisbremse), die Kostenentwicklung nur geringfügig abfedern.

Auf dem Grundstück Fohrenbühl 10 in Salem wurde unser 11-Familienhaus mit hochwertiger Ausstattung, Aufzug und Einbauküche fertiggestellt.

Sämtliche Wohnungen sind vermietet und bezogen. Das nebenan liegende Gebäude unseres „Alt-Bestandes“ wurde saniert mit Wärmedämmung, neuem Eingangsbereich, neuen Balkonen etc.

So fügen sich diese beiden Häuser nun zu einem harmonischen Gesamterscheinungsbild zusammen.

Ferner wurden die Arbeiten an unserer Wohnanlage in Hilzingen weitergeführt. Hier entstehen 22 moderne Wohnungen in exponierter Lage im Ortskern von Hilzingen. Sämtliche Wohnungen sind bereits vermietet, der Bezug dieser Wohnungen wird im Sommer 2023 erfolgen.

Die Arbeiten in Engen, Aacher Straße, schreiten ebenfalls planmäßig voran. Hier entstehen auf unserem Grundstück 54 Wohnungen. Diese Wohnungen werden ausgestattet mit Einbauküchen, Aufzug und mit unserem derzeit angewandten Standard im Neubau versehen. Die Fertigstellung ist für den Herbst 2024 vorgesehen.

Wir haben im Jahr 2022 wieder rd. 2,8 Mio. Euro in die Instandhaltung der Wohnungen investiert. Hierbei ist auch wieder ein großer Teil in die Instandsetzung gekündigter Wohnungen geflossen, sodass wir unseren neuen Mietern Wohnungen mit einer zeitgemäßen Ausstattung zur Verfügung stellen können. Hier setzen wir ausschließlich auf die Zusammenarbeit mit örtlichen und regional verwurzelten Handwerksbetrieben, sodass die gesamte Region von unseren Investitionen profitiert.

Trotz unserer nachhaltigen Investitionen liegt das derzeitige Grundmietenniveau unserer Objekte bei durchschnittlich 7,19 Euro/m<sup>2</sup> Wfl. und damit zum Teil erheblich unter den ortsüblichen Vergleichsmieten. Erlösschmälerungen für Leerstände sind zum überwiegenden Teil unseren Sanierungsmaßnahmen geschuldet.

Die Kosten für die Sanierungen der Wohnungen sind auch für die Baugenossenschaft stark gestiegen. Sowohl die Material- als auch die Lohnkosten der Betriebe sind inflationsbedingt

deutlich teurer geworden. Die Anforderungen im Bereich Heizung sind exorbitant gestiegen. Reichte früher ein Austausch einzelner Teile, explodieren die Kosten aufgrund der Vorgaben der Ampelkoalition in Berlin in diesem Bereich geradezu (Stichwort: Gebäudeenergiegesetz, Wärmepumpe, etc.) und werden in den nächsten Jahren noch weiter steigen.

Nachdem wir aufgrund der Pandemie nun schon zwei Jahre auf Mieterhöhungen weitestgehend verzichtet haben, werden auch wir künftig die gestiegenen Kosten an unsere Mieter weitergeben müssen. Selbstverständlich werden wir dies nur in einem moderaten Rahmen tun und bei Mieterhöhungen den gesetzlich möglichen Spielraum in der Regel nicht vollumfänglich ausschöpfen.

Aufgrund unserer im Vergleich weiterhin noch bezahlbaren Wohnungen ist die Nachfrage nach Wohnraum nach wie vor ungebremst. Und die Nachfrage wird weiter steigen. Die Termine zur Abgabe eines Bewerberbogens sind zwei Monate im Voraus bereits ausgebucht. Dies zeigt uns, dass unsere Geschäftspolitik auf breite Zustimmung stößt, da wir in Zeiten immer größer werdender Unsicherheiten stets ein verlässlicher Partner sind. Wir werden auch weiterhin alles daransetzen, unseren Mietern zeitgemäße, moderne, energetisch sanierte Wohnungen zur Verfügung zu stellen. Damit unsere Mieter diese Wohnungen dann auch noch bezahlen können, bedarf es aber endlich auch der verlässlichen Unterstützung der politisch Handelnden in unserem Land.

Neben unseren eigenen Mietwohnungen verwalten wir derzeit noch 782 Wohn- und Gewerbeeinheiten nebst 209 Garagen. Weitere 72 Wohneinheiten betreuen wir im Bereich der Fremdverwaltung.

Unserem in den Gremien gefassten Beschluss folgend werden wir den Bereich Wohnungseigentumsverwaltung aufgeben und dort unser Engagement weiterhin sukzessive zurückfahren.

Unsere strategische Ausrichtung ist dahin gehend fokussiert, dass wir zukünftig unser originäres Miethausgeschäft, d. h. Neubau und Vermietung eigener Objekte weiter verstärken werden. Somit werden wir auf absehbare Zeit ausschließlich in diesem Segment tätig sein. Selbstverständlich erfüllen wir unsere vertraglichen Verpflichtungen bis zum Ende der jeweiligen individuellen Vertragslaufzeit.

Mit den vor uns liegenden Herausforderungen und immer komplexeren Aufgaben im Bereich Miethaus war eine Fokussierung auf dieses Segment betriebswirtschaftlich geboten und folgerichtig unumgänglich.

Das gesamte Team der Baugenossenschaft Familienheim Bodensee freut sich auf diese neuen Herausforderungen und blickt mit Optimismus auf die vor uns liegenden Aufgaben.

Abschließend sei erwähnt, dass wir eine Beteiligung an der BHS-Städtebau Bodensee/ Hegau GmbH (17 %) halten, mit der wir sehr zufrieden sind. Das Berichtsjahr verlief sehr erfolgreich und konnte mit einem erfreulichen Gewinn von etwas über 2,3 Mio. EUR abgeschlossen werden.

### **Ertrags- und Vermögenslage**

Bilanzsumme zum 31.12.2022	88.440 TEUR	VJ:	83.480 TEUR
Eigenkapital zum 31.12.2022	50.537 TEUR	VJ:	48.806 TEUR
Jahresergebnis 2022	1.790 TEUR	VJ:	9.654 TEUR

---

<sup>2</sup> Auszug aus dem Geschäftsbericht 2022



### 3.3 Holzverwertungsgenossenschaft Oberschwaben eG

#### **Allgemeine Angaben**

Holzverwertungsgenossenschaft Oberschwaben eG  
Gartenstraße 107  
88212 Ravensburg (ehemals Bad Schussenried)

Telefon 0751 859 655  
Telefax 0751 85779 660  
Mail [info@genoholz.de](mailto:info@genoholz.de)  
Homepage [www.genoholz.de](http://www.genoholz.de)

Gründungsdatum: 17. Dezember 1969

#### **Gegenstand des Unternehmens**

Förderung des Erwerbs und der Wirtschaft ihrer Mitglieder durch gemeinschaftlichen Geschäftsbetrieb im Rahmen der Aufarbeitung und bestmöglichen Verwertung des von den Mitgliedern erzeugten Holzes

#### **Beteiligungsverhältnisse**

Seit dem 20.11.2000 ist die Stadt Markdorf mit 25 Geschäftsanteilen im Wert von 255,75 EUR an der Holzverwertungsgenossenschaft Oberschwaben eG beteiligt.

Durch Umstrukturierungen der Genossenschaft sowie damit zusammenhängender Vorgaben des Förderrechts, kann die Genossenschaft auf absehbarer Zeit der Stadt Markdorf als Mitglied keine Leistungen anbieten. Aus diesem Grund, sowie aufgrund der Tatsache, dass die Vermarktung des Holzes aus Stadtwald eigenverantwortlich erfolgt wurde entschieden, die Gesellschaftsanteile zum 30. Juni 2024 zu kündigen.

#### **Organe des Unternehmens (Stand 30.06.2022 laut vorliegendem Jahresabschluss)**

**Vorstand** Sebastian Hornstein (Vorsitzender)  
Stefan Laur  
Simon Vallaster

**Aufsichtsrat** Josef Jehle (Vorsitzender)  
Josef Eichenhofer (stellv. Vorsitzender)  
Marijan Gogic  
Josef Halder  
Hans-Peter Hege  
Herrmann Sommerfeld  
Manfred Ehrle

### **Stand und Erfüllung des öffentlichen Zwecks des Unternehmens**

Die Gemeinde ist im Jahre 1988 der HVG beigetreten, um durch den gemeinschaftlichen Holzverkauf bessere Absatzpreise erzielen zu können. Das operative Geschäft ruht aber seit 2013, da der Holzverkauf über das Staatl. Forstamt koordiniert wurde.

Nachdem die Kartellbehörde jedoch die derzeitige Praxis der sogen. Rundholzvermarktung aus wettbewerbsrechtlicher Sicht gerügt hat, wurde es erforderlich, neue Strukturen für die Vermarktung zu schaffen. Mit der HVG konnte relativ schnell auf eine bestehende Organisation zurückgegriffen werden, um in der Gesamtheit der Genossenschaft über die hohen Absatzmengen höhere Absatzpreise erzielen zu können. Seit Mitte 2019 ist der Betrieb daher wieder aktiviert worden.

### **Ertrags- und Vermögenslage**

Bilanzsumme zum 30.06.2022	1.780.034,42 €	VJ:	1.595.602,65 €
Eigenkapital zum 30.06.2022	651.942,43 €	VJ:	591.615,18 €
Jahresergebnis 2022	58.094,55 €	VJ:	85.485,96 €

## 4. Sonstige Beteiligungen

### 4.1 Badischer Gemeinde-Versicherungs-Verband (BGV)

#### **Allgemeine Angaben**

Badischer Gemeinde-Versicherungs-Verband (Körperschaft des öffentlichen Rechts – GKZ)  
Durlacher Allee 56  
76131 Karlsruhe

Telefon 0721 660 0  
Telefax 0721 660 1688  
E-Mail [service@bgv.de](mailto:service@bgv.de)  
Homepage [www.bgv.de](http://www.bgv.de)

Gründungsdatum 27. März 1923

#### **Gegenstand des Unternehmens**

Versicherung in der Schaden- und Unfallversicherung für seine Mitglieder.

#### **Beteiligungsverhältnisse**

Die Stadt Markdorf besitzt zum 31.12.2022 Anteile im Wert von 6.757,50 EUR, was einem Anteil am Stammkapital von 0,236 % entspricht. Der BGV hat derzeit 694 kommunale Mitglieder.

#### **Organe des Unternehmens**

**Vorstand** Prof. Edgar Bohn (Vorsitzender)  
*Raimund Herrmann (stellv. Vorsitzender bis 31.03.2022)*  
Dr. Moritz Finkelnburg  
Matthias Kreibich (ab 01.01.2022)

**Verwaltungsrat** *Michael Kessler (Vorsitzender bis 31.05.2022)*  
Dr. Christoph Schnaudigel (Vorsitzender, ab 01.06.2022)  
Dr. Frank Mentrup (stellv. Vorsitzender)  
Dr. Christian Ante  
Peter Bosch (ab 10.06.2022)  
Wolfgang Dietz  
Georg Eble  
Norman Link  
Andreas Metz (ab 01.06.2022)  
*Margret Mergen (bis 09.06.2022)*  
Erik Pauly  
Bernd Siefermann  
Prof. Dr. Eckart Würzner

## **Stand und Erfüllung des öffentlichen Zwecks des Unternehmens**

Im Geschäftsjahr 2022 verzeichnete der BGV erneut eine positive Geschäftsentwicklung, die insbesondere durch einen deutlichen Anstieg der Bruttobeiträge, geringere Schadenaufwendungen und durch die Auswirkungen des Zinsanstiegs beeinflusst wurde. Bedarfsgerechte Versicherungsprodukte, Flexibilität, Kundenfreundlichkeit, eine ausgewogene Kapitalanlagestrategie und motivierte, engagierte Mitarbeiterinnen und Mitarbeiter waren erneut Garanten für diese insgesamt befriedigende Entwicklung.

Zum Ende der Berichtsperiode steigt beim BGV als Schaden- und Unfallversicherer im kommunalen Versicherungsmarkt der Versicherungsbestand auf 158.069 Verträge (i. V. 155.614). Das Gesamtvolumen der verdienten Beiträge stieg von 66,2 Mio. EUR auf 70,9 Mio. EUR und beinhaltet nahezu ausschließlich das selbst abgeschlossene Versicherungsgeschäft. Hiervon entfallen auf die Haftpflichtversicherung 18,5 Mio. EUR (i. V. 17,5 Mio. EUR), auf die Kraftfahrtversicherung 10,7 Mio. EUR (i. V. 10,1 Mio. EUR), auf die Technischen Versicherungen 9,9 Mio. EUR (i. V. 9,0 Mio. EUR) und auf die Feuerversicherung 8,9 Mio. EUR (i. V. 8,2 Mio. EUR), welche die vier beitragsstärksten Versicherungszweige darstellen.

Die Bruttoaufwendungen für Geschäftsjahresschäden betragen im Berichtsjahr 50,5 Mio. EUR (i. V. 51,0 Mio. EUR). Unter Berücksichtigung eines deutlich verbesserten Abwicklungsergebnisses der Vorjahresschäden, betragen die gesamten Aufwendungen für Versicherungsfälle 44,1 Mio. EUR (i. V. 50,6 Mio. EUR), was insbesondere auf einen gesunkenen Schadenbedarf in der Haftpflichtversicherung und in der Feuerversicherung zurückzuführen war.

Als gemeldete Geschäftsjahresschäden wurden im Berichtsjahr 10.504 nach 10.627 im Vorjahr registriert. Die Brutto-Geschäftsjahresschadenquote lag im Geschäftsjahr 2022 bei 71,2 % nach 77,1 % im Vorjahr.

Die Bruttoaufwendungen für den Versicherungsbetrieb erreichten ein Volumen von 8,6 Mio. EUR (i. V. 8,1 Mio. EUR). In Relation zu den verdienten Brutto-Beiträgen ergab sich somit eine Brutto-Kostenquote von 12,1 %, die wiederum leicht unter dem Vorjahreswert von 12,2 % liegt.

Durch die insgesamt positive Geschäftsentwicklung des BGV ist es auch im Berichtsjahr 2022 wieder möglich, Beitragsrückerstattungen für die Mitglieder in einem beachtlichen Volumen vorzusehen<sup>1</sup>.

### **Ertrags- und Vermögenslage**

Bilanzsumme zum 31.12.2022	419.720.484,15 €	VJ:	412.092.661,02 €
Eigenkapital zum 31.12.2022	153.734.110,80 €	VJ:	150.400.810,80 €
Jahresergebnis 2022	3.284.100,00 €	VJ:	4.914.100,00 €

Der Jahresgewinn wird satzungsgemäß in die Sicherheitsrücklage eingestellt, die damit 142.737.260,80 € beträgt.

### **Finanzbeziehungen/ Kapitalzuführungen und –Entnahmen**

Versicherungsprämien 2022	116.301,04€	VJ:	111.223,94 €
Versicherungsleistungen 2022	9.122,34 €	VJ:	2.840,42 €

<sup>1</sup> Auszug aus dem Geschäftsbericht 2022, Seite 6

## 4.2 Regionales Rechenzentrum Reutlingen/Ulm (ITEOS, ab 01.07.2020 Komm.ONE)

### **Allgemeine Angaben**

Komm.ONE  
Weissacher Straße 15  
70499 Stuttgart

Telefon 0711 8108 20  
E-Mail [info@komm.one](mailto:info@komm.one)  
Homepage [www.komm.one](http://www.komm.one)

Gründungsdatum 1. Juli 2018

### **Gegenstand des Unternehmens**

Durch den Zusammenschluss der Zweckverbände KIRU, KDRS und KIVBF mit der Datenzentrale Baden-Württemberg ist zum 01.07.2018 ein gemeinsames, IT-Unternehmen ITEOS (später Komm.ONE) in der Form einer Anstalt des öffentlichen Rechts (AöR) entstanden. Träger der Komm.ONE sind die Kommunen mit 88 Prozent und das Land Baden-Württemberg mit 12 Prozent.

### **Beteiligungsverhältnisse**

Die Beteiligung der Stadt Markdorf am Zweckverband erfolgt nach dem GKZ. Der Zweckverband wird nach den für Eigenbetriebe geltenden Vorschriften geführt.

### **Organe des Unternehmens**

**Verbandsvorsitzender** Stefan Dallinger

**Verwaltungsrat** Verbandsvorsitzender sowie 41 entsandte Vertreter

### **Stand und Erfüllung des öffentlichen Zwecks des Unternehmens**

Da die Aufgabe des Zweckverbands 4IT lediglich in der Ausübung der Trägerschaft von Komm.ONE für die Kommunen besteht, sind keine besonderen Risiken in der zukünftigen Geschäftsentwicklung zu erwarten.

Die Komm.ONE beschafft, entwickelt und betreibt Verfahren der automatisierten Datenverarbeitung für kommunale Körperschaften, deren Zusammenschlüsse und deren Unternehmen im Land Baden-Württemberg im Rahmen ihres gesetzlichen Auftrags.

### **Ertrags- und Vermögenslage**

Bilanzsumme zum 31.12.2021	61.291.767,25 €	VJ: 66.371.809,71 €
Eigenkapital zum 31.12.2021	60.747.584,68 €	VJ: 65.789.929,33 €
Jahresergebnis 2021	- 5.095.535,81 €	VJ: - 153.496,65 €

Der Jahresfehlbetrag resultiert aus einem Beschluss des Verwaltungsrats vom 17.07.2023 zur Rücklagenentnahme zum Ausgleich des Jahresfehlbetrages 2022 der Komm.ONE. Dieser begründet die Abschreibung der Finanzanlagen im Verhältnis der Beteiligung.

Der Jahresfehlbetrag wurde nach Beschlussfassung durch die Verbandsversammlung durch Entnahme aus der Ausgleichsrücklage in gleicher Höhe, ausgeglichen.

## 4.3 Komm.Pakt.Net

### **Allgemeine Angaben**

Komm.Pakt.Net, Kommunalanstalt des öffentlichen Rechts  
Neue Str. 40  
89073 Ulm

Telefon            0731 270 526 0  
E-Mail            info@kommpaktnet.de  
Homepage        www.kommpaktnet.de

Gründungsdatum    04. November 2015

### **Gegenstand des Unternehmens**

Komm.Pakt.Net ist eine selbständige gemeinsame Kommunalanstalt des öffentlichen Rechts (KAÖR). Mit einer betreuten Gesamtfläche von mehr als 10.000 km<sup>2</sup> und annähernd zwei Millionen Einwohnern ist Komm.Pakt.Net der größte Verbund zum Kommunalen Breitbandausbau in Europa. Ziel des kommunalen Zusammenschlusses ist es, im Verbundgebiet jeden Privathaushalt, jeden Gewerbebetrieb und allen kommunalen Einrichtungen mit Glasfaser anzubinden wie an Strom und Wasser. Je größer das Breitbandnetz, desto attraktiver ist es für potentielle Netzbetreiber und desto kostengünstiger sind die Konditionen für den kommunalen Netzausbau.

### **Beteiligungsverhältnisse**

Zum 31.12.2022 beträgt die Stammkapitaleinlage 718.290,30 €, die von 165 beteiligten Kommunen geleistet wurde.

Der Anteil der Stadt Markdorf liegt bei 6.757,50 €.

Die Mitglieder des Verwaltungsrats haben, ebenso wie das vorsitzende Mitglied, jeweils eine Stimme. Sind die Beteiligten Kreise, so erhöht sich deren Stimmenzahl um die Zahl der Gemeinde und/oder Städte, die sie repräsentieren, wenn der Kreis für diese Kommunen den Breitbandausbau übernimmt, soweit die Kommunen nicht selbst Beteiligte sind.

### **Organe des Unternehmens**

**Vorstand**            Jens Schilling und Wolfgang Rölle

**Verwaltungsrat**    Der Verwaltungsrat besteht aus dem Vorsitzenden und aus Vertretern der Beteiligten. Die einzelnen Beteiligten bestellen jeweils ein Mitglied des Verwaltungsrats.

**Beirat**                Der Beirat besteht aus insgesamt neun Mitgliedern, von denen acht die jeweiligen Mitgliedslandkreise vertreten. Zusätzlich wird ein Vertreter für die Großen Kreisstädte des Verbundes bestimmt.

## **Stand und Erfüllung des öffentlichen Zwecks des Unternehmens**

Seit 2016 hat sich Baden-Württemberg vom Mittelfeld ins Spitzenfeld beim schnellen Internet bewegt. Und die aktuellen Zahlen zeigen: 2022 war erneut ein gutes und sehr erfolgreiches Jahr für den Breitbandausbau in Baden-Württemberg. Im aktuellen Bericht des Bundes (Teil des neuen Gigabit-Grundbuchs) belegt Baden-Württemberg bei der Versorgung mit Gigabitgeschwindigkeiten einen Spitzenplatz. Innerhalb von nur eineinhalb Jahren konnten wir uns um rasante 10,2 Prozentpunkte steigern.

Gerade das Land, deren Technologie- und Innovationsstandorte, ist auf schnelles Internet angewiesen – das ist die Lebensader der digitalen Gesellschaft. Das Ziel der Landesregierung ist der flächendeckende Gigabitausbau im Land bis 2025. Baden- Württemberg liegt bei der Versorgung mit Gigabitgeschwindigkeiten mit fast 70 Prozent rund 10 Prozentpunkte über dem Durchschnitt der Flächenländer in Deutschland (circa 59,7 Prozent) und belegt Platz vier von 13 – wobei hiervon bereits rund 11 Prozent der baden-württembergischen Haushalte über einen FTTB/H-Anschluss verfügen und sich derzeit rund 336.000 geförderte Glasfaseranschlüsse im Ausbau befinden.

Ab 2023 liegt der Schwerpunkt der Förderung auf dem Ausbau der Grauen Flecken mit einer Downloadgeschwindigkeit von weniger als 100 Mbit/s. Im Doppelhaushalt 2023/ 2024 sind rund 660 Millionen Euro für den Breitbandausbau vorgesehen. Der Bund hat weitere 2,69 Milliarden Euro zur Verfügung gestellt.

Hierzu wird Komm.Pakte.Net auch weiterhin die Kommunen von der Antragstellung bis zum Ausbau unterstützen.

Um das Ziel einer flächendeckenden Giga-bit-Versorgung zu erreichen sind jedoch noch weitere Anstrengungen nötig. Aus Sicht der Kommunen ist eine Versorgung mit Breitbandtechnologie und gigabitfähigen Anschlüssen nach wie vor ein wichtiger, entscheidungsrelevanter privater wie gewerblicher Standortfaktor. Aus diesem Grund ist der weitere Ausbau das Thema mit der höchsten Dringlichkeit.<sup>2</sup>

### **Ertrags- und Vermögenslage**

Bilanzsumme zum 31.12.2022	4.003.382,89 €	VJ:	3.621.992,25 €
Eigenkapital zum 31.12.2022	1.592.379,87 €	VJ:	1.598.318,54 €
Jahresergebnis 2022	- 6.618,17 €	VJ:	- 53.585,79 €

### **Finanzbeziehungen/ Kapitalzuführungen und –Entnahmen**

Jahresbeitrag 2022	7.500,00 €	VJ:	7.500,00 €
--------------------	------------	-----	------------

<sup>2</sup> Entnommen aus der Vorlage zur 10. Verwaltungsratssitzung am 17.05.2023, Anlage IV, Seite 3



## 4.4 Regionaler Kompensationspool Bodensee-Oberschwaben GmbH, Ravensburg

### **Allgemeine Angaben**

Regionaler Kompensationspool Bodensee-Oberschwaben GmbH  
Hirschgraben 2  
88214 Ravensburg

Telefon 0751 36354 0  
Telefax 0751 3654 54  
E-Mail [info@rvbo.de](mailto:info@rvbo.de)  
Homepage [www.rvbo.de](http://www.rvbo.de)

Gründungsdatum 09. April 2014

### **Gegenstand des Unternehmens**

Aufbau eines regionalen Kompensationspools, die Förderung und Durchführung von Maßnahmen zum Schutz, zur Pflege und zur Entwicklung von Boden, Natur und Landschaft im Rahmen der Regelungen zur Vermeidung und Kompensation von Eingriffen in die Natur und Landschaft.

### **Beteiligungsverhältnisse**

Die Stadt Markdorf ist mit einem Betrag von 69.779,00 EUR beteiligt.  
Am gezeichneten Kapital (970 €) beträgt der Anteil 2,43 %.

### **Organe des Unternehmens**

#### **Geschäftsführung**

Gerhard Kottek  
Dr. Wolfgang Hein ab 01.10.2022

#### **Aufsichtsrat**

Dirk Bastian (Vorsitzender ab 01.08.2022)  
*Hans-Jörg Henle (bis 31.07.2022)*  
Thomas Kölschbach (ab 01.08.2022)  
*Thomas Manz (bis 31.07.2022)*  
Andrea Pezold (ab 01.08.2022)  
*Thomas Kellenberger (bis 31.07.2022)*  
Roland Sauter (ab 01.08.2022)  
Scherer, Alexandra  
Clemens Moll bzw. Manuela Oswald  
Iris Steger

### **Stand und Erfüllung des öffentlichen Zwecks des Unternehmens<sup>3</sup>**

Die ReKo GmbH hat gegen Ende 2014 ihr operatives Geschäft aufgenommen. Das Geschäftsjahr 2022 verlief für die ReKo GmbH weiterhin positiv.

Die Nachfrage nach Ökopunkten durch die Gesellschafter hat wieder etwas angezogen.

Käufer der Ökopunkte sind hauptsächlich Kommunen, die an der ReKo GmbH beteiligt sind. Es wurden jedoch in der Vergangenheit auch Ökopunkte an Gemeinden verkauft, die noch nicht im Zusammenschluss der ReKo GmbH als Gesellschafter eingetragen waren.

Die ReKo GmbH ist auch in 2022 die einzige GmbH in Baden-Württemberg, die Ökopunkte gebündelt erwirbt und weiterverkauft. Im Rheinland gibt es die Stiftung Rheinische Kulturlandschaft.

Am 31.12.2022 hatte die Gesellschaft 56 Gesellschafter.

Die Umsatzerlöse konnten im Vergleich zum Vorjahr deutlich auf Teuro 527,1 gesteigert werden, gleichzeitig konnte die Materialeinsatzquote leicht reduziert werden. Der Jahresüberschuss konnte dadurch deutlich gesteigert werden und beträgt Teuro 87,4.

Die Betriebskosten konnten mit dem vorhandenen Ergebnis gedeckt werden.

Die ReKo GmbH zeichnet sich im Geschäftsjahr 2022 durch eine gute Finanzkraft aus. Alle Kosten werden aus Eigenmitteln finanziert.

Die Bilanzstruktur der ReKo GmbH darf als solide bezeichnet werden. Es wurden keine Investitionen in die Geschäftsausstattung getätigt.

In den vergangenen Jahren wurden die Einlagen der Gesellschafter als liquide Mittel bereitgestellt. Hingegen wurden in 2022 keine weiteren Einlagen durch die Gesellschafter getätigt, daher sind die Bankbestände im Vergleich zum Vorjahr rückläufig.

Die Vorjahresprognose wurde hinsichtlich der zu erwartenden Umsatzerlöse und des Ergebnisses erfüllt.

Die Realisierung der im Businessplan vorgesehenen Umsatz- und Aufwandszahlen für 2023 hängt im Wesentlichen vom ÖP-Bedarf der Kommunen und den erzielbaren Preisen ab.

Für 2023 erwarten die Gesellschafter einen Ökopunktebedarf in Höhe von 1,8 Millionen. Die Preise von Ökopunkten sind derzeit frei verhandelbar (Angebot und Nachfrage), da es keinen Marktpreis für Ökopunkte gibt. Da das Angebot an Ökopunkten deutlich gestiegen ist, waren die Preise entsprechend rückläufig. Allerdings zeichnet sich jetzt eine Preisuntergrenze ab.

Weiterhin warten manche Maßnahmenträger auf wieder steigende Preise und verkaufen nur den Teil der ÖP, der zur Finanzierung ihrer Kosten für die Ökokontomaßnahme nötig ist. Dies ist sowohl mit Chancen als auch mit Risiken für die Gesellschaft verbunden.

Neben Ökopunkteabnehmern aus Kommunen und Landkreisen, bestehen noch weitere Interessenten auf Seiten der Infrastrukturanbieter.

---

<sup>3</sup> Auszug aus dem Lagebericht für des Geschäftsjahr 2022

Risiken könnten in der Pflege der Ausgleichsflächen entstehen. Landwirte und Fachfirmen müssen zukünftig die nötigen Pflegemaßnahmen erbringen und diese auch dauerhaft leisten.

Mögliche Risiken könnten Verzögerungen bei Genehmigungen von Maßnahmen durch die Naturschutzbehörden sein. Aufgrund der guten Kapitalausstattung ist die Gesellschaft jedoch in der Lage auch negative Entwicklungen abzufedern.

Zu den im Unternehmen bestehenden Finanzierungsinstrumenten zählen im Wesentlichen Forderungen, Verbindlichkeiten und Guthaben bei Kreditinstituten.

Die Gesellschaft verfügt über einen solventen Kundenstamm. Forderungsausfälle sind die absolute Ausnahme.

Verbindlichkeiten werden innerhalb der vereinbarten Zahlungsfristen gezahlt.

Das Angebot an ÖP steigt kontinuierlich, da immer mehr Landwirte und Grundbesitzer in der Flächenaufwertung einen ökonomisch lukrativen Ansatz sehen. Dadurch ist das Preisniveau gegenüber dem ersten Geschäftsjahr 2014 zwischenzeitlich deutlich gefallen.

Die Gesellschafter haben 2022 wieder mehr ÖP angefragt, weshalb das Ergebnis über dem Vorjahr liegt.

Ab 2023 ist weiter mit moderaten Umsatzzuwächsen und einem leichten Ergebnisanstieg zu rechnen, da dann verzögerte Investitionen wieder nachgeholt werden.

### **Wichtige Verträge**

- Kooperationsvertrag mit der Flächenagentur Baden-Württemberg GmbH
- Geschäftsbesorgungsvertrag mit der Flächenagentur Baden-Württemberg GmbH

### **Ertrags- und Vermögenslage**

Bilanzsumme zum 31.12.2022	4.060.742,42 €	VJ: 4.007.542,62 €
Eigenkapital zum 31.12.2022	3.973.554,54.€	VJ: 3.886.108,58 €
Jahresergebnis 2022	87.445,96 €	VJ: 25.126,67 €

Der Jahresüberschuss wird auf neue Rechnung vorgetragen.

### **Finanzbeziehungen/ Kapitalzuführungen und –entnahmen**

Zusätzlich zum anteiligen Stammkapital hat die Stadt im Juli 2020 ein Aufgeld in Höhe von 12.404,00 € geleistet, die in die Kapitalrücklage eingestellt wurde. Das Aufgeld dient zur Anfangsfinanzierung der Kompensationsmaßnahmen.

## 5. Verbände

### 5.1 Gemeindeverwaltungsverband Markdorf (GVV)

#### **Allgemeine Angaben**

Gemeindeverwaltungsverband Markdorf  
Rathausplatz 1  
88677 Markdorf

Telefon 07544 500 0  
Telefax 07544 500 200

E-Mail [info@rathaus-markdorf.de](mailto:info@rathaus-markdorf.de)

Gründungsdatum 1. Januar 1975

#### **Gegenstand des Unternehmens**

Der Verband hat die Aufgabe, die Mitgliedsgemeinden bei der Wahrnehmung ihrer Aufgaben zu beraten. Insbesondere bei Angelegenheiten, die andere Mitgliedsgemeinden berühren und eine gemeinsame Absprache erfordern, haben sich die Mitgliedsgemeinden der Beratung durch den Verband zu bedienen.

Ferner erledigt der Verband nachfolgend genannte Aufgaben im Namen der Mitgliedsgemeinden (Erledigungsaufgaben):

- Förderung des Tourismus (Werbung und Organisation)
- Reinigung der Gemeindestraßen

#### **Beteiligungsverhältnisse**

Allg. Umlage:	<u>Verhältnis der Steuerkraftsummen</u>			
	Markdorf	52,22%	Bermatingen	12,98%
	Deggenhausertal	14,69%	Oberteuringen	20,11%
FNP:	<u>Verhältnis der Einwohnerzahlen gem. § 146 GemO</u>			
	Markdorf	51,42%	Bermatingen	14,53%
	Deggenhausertal	15,97%	Oberteuringen	18,08%
GAA:	<u>Verhältnis der Einwohnerzahlen gem. § 146 GemO</u>			
	Markdorf	31,11%	Bermatingen	8,79%
	Deggenhausertal	9,67%	Oberteuringen	10,94%
	39,49% werden von den weiteren beteiligten Gemeinden getragen.			
BRA:	<u>fixe Verteilung – Verlustjahre</u>			
	Markdorf	40,00%	Bermatingen	20,00%
	Deggenhausertal	20,00%	Oberteuringen	20,00%
	<u>fixe Verteilung – Überschussjahre</u>			
	Markdorf	52,00%	Bermatingen	16,00%
	Deggenhausertal	16,00%	Oberteuringen	16,00%

Tourismus:	<u>Verhältnis der Einwohnerzahlen gem. § 146 GemO</u>			
	Markdorf	51,42%	Bermatingen	14,53%
	Deggenhausertal	15,97%	Oberteuringen	18,08%

Die Stadt Markdorf besitzt zum 31.12.2022 ein Stimmrechtsanteil von 50 %.  
Sitz des Verbandes ist in Markdorf.

### **Organe des Unternehmens**

<b>Verbandsvorsitzender</b>	Georg Riedmann (BM Markdorf)
<b>Verbandsversammlung</b>	Martin Rupp (BM Bermatingen, 1. Stellvertreter) Fabian Meschenmoser (BM Gemeinde Deggenhausertal, 2. Stellvertreter) Ralf Meßmer (BM Gemeinde Oberteuringen, 3. Stellvertreter)
<b>Verbandsmitglieder</b>	7 Gemeinderäte der Stadt Markdorf: Johanna Bischofberger Joachim Mutschler Christiane Oßwald Martina Koners-Kannegießer Neumann Jens Sandra Steffelin Uwe Achilles 2 Gemeinderäte der Gemeinde Bermatingen Alexander Amann Birgit Locher 2 Gemeinderäte der Gemeinde Deggenhausertal Dr. Julia Keller Elmar Reisch

## **Stand und Erfüllung des öffentlichen Zwecks des Unternehmens**

Im Bereich Tourismus unterstützt der Verband die Tourismusgemeinschaft Gehrenberg-Bodensee e.V. mit Zuschüssen. Die Tourismusgemeinschaft wickelt die operativen Themen ab, während der GVV selbst keine Tätigkeiten in diesem Bereich ausführt.

Die Reinigung der Gemeindestraßen wurde seit der Verbandsgründung von eigenem Personal mit eigenem Material durchgeführt. Zusätzlich wurde mit sechs weiteren Gemeinden ein Kehrmaschinenverbund gegründet. Für diese Gemeinden übernahm der Verband ebenfalls die Reinigung der Straßen. Bereits im Jahr 2015 wurden Überlegungen angestrengt, die Kehrleistung fremd zu vergeben. Hauptgrund für die Überlegungen war, dass die von den Gemeinden geforderten Kehrleistungen mit den zur Verfügung stehenden personellen und materiellen Ressourcen nicht mehr erbracht werden könnten. Im Jahr 2017 wurde nach einer EU-weiten Ausschreibung der Zuschlag an einen externen Anbieter erteilt und die Kehrleistung ab 01.04.2018 fremdvergeben. Die verbandseigene Kehrmaschine wurde anschließend verkauft und die vorhandene kamerale Kehrmaschinenrücklage aufgelöst. Der Verband erfüllt für die Verbandsgemeinden die vorbereitende Bauleitplanung. Dabei werden Flächennutzungspläne neu aufgestellt bzw. bestehende Pläne geändert. Ebenfalls im Verband angesiedelt ist die untere Baurechtsbehörde sowie die untere Denkmalschutzbehörde für die Verbandsgemeinden. Das Baurechtsamt ist daher zuständig für zunächst sämtliche Bauvorhaben auf den Gemarkungsgebieten und hat über die baurechtliche Zulässigkeit dieser Vorhaben zu entscheiden. Seit dem Jahr 2013 erfüllt der GVV auch die Aufgaben des Gutachterausschusses für die Gemeinden. Zu seinen Aufgaben gehört die Ermittlung und Festlegung von Bodenrichtwerten auf den Gemarkungen der Verbandsgemeinden. Ebenfalls ist der Gutachterausschuss bei der Wertermittlung von bebauten und unbebauten Grundstücken tätig. Er kann dabei sowohl von öffentlichen Stellen als auch vom Privatsektor beauftragt werden. Der Gutachterausschuss besteht aus zwei Angestellten Gutachtern sowie mehreren sachkundigen, ehrenamtlichen Mitgliedern. Als Folge von gesetzlichem Konsolidierungsdruck wurde im Jahr 2020 durch Abschluss einer öffentlich-rechtlichen Vereinbarung der Gutachterausschuss um die Gemeinden Frickingen, Heiligenberg und Salem erweitert.

## **Ertrags- und Vermögenslage**

Bilanzsumme zum 31.12.2022	272.336,04 €	VJ:	427.585,17 €
Eigenkapital zum 31.12.2022	0,00 €		
Jahresergebnis 2022	0,00 €		

## **Finanzbeziehungen/ Kapitalzuführungen**

Verwaltung	FNP	GAA	BRA	Kehrmaschine	Tourismus	Summe
7.878,51 €	- €	38.304,85 €	46.907,08 €	- €	123.559,84 €	<b>216.650,28 €</b>

## 5.2 Abwasserzweckverband Lipbach-Bodensee

### **Allgemeine Angaben**

Abwasserzweckverband Lipbach-Bodensee  
Rathausplatz 1  
88677 Markdorf

Telefon 07544 500 250

Telefax 07544 500 305

E-Mail [info@rathaus-markdorf.de](mailto:info@rathaus-markdorf.de)

Gründungsdatum 19. Juli 1963

### **Gegenstand des Unternehmens**

Der Zweckverband hat die Aufgabe, zur Reinhaltung der Gewässer die im Verbandsgebiet anfallenden häuslichen, gewerblichen und industriellen Abwässer in einem Verbandssammlernetz zu sammeln und vor ihrer Einleitung in den Bodensee in einer Kläranlage zu reinigen, sowie die dabei anfallenden Schlamm- und Abfallstoffe unschädlich zu beseitigen.

### **Beteiligungsverhältnisse**

Beim umlagefinanzierten Zweckverband haben die beteiligten Gemeinden derzeit folgende Anteile:

	Betriebs- und Finanzumlage	Investitionsumlage
Markdorf	46,97%	40,60%
Immenstaad	32,04%	35,80%
Kluftern	11,44%	11,00%
Hagnau	9,55%	12,60%
ges.	53,03%	59,40%

## Organe des Unternehmens

<b>Vorsitzender:</b>	Georg Riedmann (BM Stadt Markdorf)
<b>Verbandversammlung:</b>	Georg Riedmann (BM Stadt Markdorf) Johannes Henne (BM Gemeinde Immenstaad) Volker Frede (BM Gemeinde Hagnau) Fabian Müller (Erster BM Stadt Friedrichshafen)
	8 Gemeinderäte der Stadt Markdorf, dies sind:
	Peter Blenzinger (Umweltgruppe)
	Dr. Bernhard Grafmüller (Umweltgruppe)
	Christiane Oßwald (Umweltgruppe)
	Koners-Kannegießer, Martina (CDU)
	Simon Pfluger (CDU)
	Dr. Markus Gantert (FW)
	Markus Heimgartner (FW)
	Cornelia Achilles (SPD)
	2 Gemeinderäte der Gemeinde Hagnau
	6 Gemeinderäte der Gemeinde Immenstaad

## Stand und Erfüllung des öffentlichen Zwecks des Unternehmens

Der seit über 50 Jahren bestehende Zweckverband ist durchaus eine Erfolgsgeschichte einer interkommunalen Zusammenarbeit, die heutzutage auf den verschiedensten Ebenen der Kommunen wieder als sinnvolle und manchmal auch letzte Alternative für eine effiziente Aufgabenerfüllung politisch forciert wird.

Durch die stetige (vor allem) technische Aufrüstung der Verbandskläranlage am Lipbach auf Gemarkung Immenstaad können die strengen, gesetzlich geforderten Richtwerte für die Wasserqualität beim Einleiten in den Trinkwasserspeicher Bodensee erfüllt werden.

Die in der Sitzung vom 26.06.2019 beschlossenen eine 4. Reinigungsstufe voranzutreiben. Diese konnte nach Fertigstellung, Ende des Jahres 2023 in Betrieb genommen werden. Die Reinigungstechnik der Kläranlage soll somit auf den neuesten Stand gebracht werden um die strengen Eileitungsbedingungen in den Bodensee zu erfüllen.

## **Ertrags- und Vermögenslage**

Schuldenstand zum 31.12.2022	0,00 €	VJ:	0,00 €
Buchwert der geleisteten Investitionszuschüsse zum 31.12.2022	4.170.053,88 €	VJ:	3.490.369,78 €

## **Finanzbeziehungen/Kapitalzuführungen**

Betriebskostenumlage 2022	668.247,90 €	VJ:	617.767,58 €
Investitionsumlage 2022	884.280,81 €	VJ:	569.086,99 €



## 5.3 Abwasserzweckverband Obere Seefelder Aach

### **Allgemeine Angaben**

Abwasserzweckverband Obere Seefelder Aach  
Salemer Straße 1  
88697 Bermatingen

Telefon 07544 9502 0  
Telefax 07544 9502 26  
E-Mail [poststelle@bermatingen.de](mailto:poststelle@bermatingen.de)  
Homepage [www.bermatingen.de](http://www.bermatingen.de)

Gründungsdatum 12. September 1969

### **Gegenstand des Unternehmens**

Die Gemeinden Bermatingen und Salem sowie die Städte Meersburg und Markdorf bilden zusammen den AZV Obere Seefelder Aach. Der Verband betreibt die gemeinsame Kläranlage in Salem-Grasbeuren und übernimmt für die Verbandsgemeinden die Aufbereitung der Abwässer und Einleitung in die Seefelder Aach. Sitz des Verbandes ist Bermatingen.

### **Beteiligungsverhältnisse**

Der Zweckverband erhebt von den Verbandsgemeinden eine Umlage, soweit seine sonstigen Einnahmen nicht ausreichen, um seinen Finanzbedarf zu decken. Die Umlagen setzen sich zusammen aus der Investitionskostenumlage und der Betriebskostenumlage.

### **Organe des Unternehmens**

**Verbandsvorsitzender** Martin Rupp (BM Gemeinde Bermatingen)

**Verbandsvertreter** Manfred Härle (BM Gemeinde Salem)  
Robert Scherer (BM Stadt Meersburg)  
Georg Riedmann (BM Stadt Markdorf)

## **Stand und Erfüllung des öffentlichen Zwecks des Unternehmens**

Der Zweckverband hat die Aufgabe, die überörtliche Sammlung und Abführung der in den nachstehend aufgeführten Verbandsgemeinden und Ortsteilen von Verbandsgemeinden anfallenden Abwässer sowie der Reinigung durchzuführen:

Bermatingen und Ortsteil Ahausen, Ortsteil Ittendorf der Stadt Markdorf, die Ortsteile Baitenhausen und Schiggendorf de Stadt Meersburg und die Ortsteile Grasbeuren, Mittelstenweiler und Oberstenweiler der Gemeinde Salem.

Die Durchführung der Verbandsaufgabe erforderlichen Anlagen werden vom Zweckverband erstellt, unter

## **Ertrags- und Vermögenslage**

Bilanzsumme zum 31.12.2022

Eigenkapital zum 31.12.2022

Jahresergebnis 2022

## **Finanzbeziehung/ Kapitalzuführung**

Anteil %	Betriebskostenumlage	Anteil %	Investitionskostenumlage	Summe
12,75	108.102,25 €	8,50	18.997,13 €	<b>127.099,38 €</b>

## 6. Eigenbetriebe

### 6.1 Gemeindewerke Markdorf

#### **Allgemeine Angaben**

Eigenbetrieb Gemeindewerke Markdorf  
Rathausplatz 1  
88677 Markdorf

Telefon 07544 500 0  
Telefax 07544 500 200

E-Mail [info@rathaus-markdorf.de](mailto:info@rathaus-markdorf.de)  
Homepage [www.markdorf.de](http://www.markdorf.de)

Gründungsdatum

#### **Gegenstand des Unternehmens**

Aufgabe des Wasserwerks ist die Versorgung der Einwohner und Betriebe auf dem Gebiet der Stadt Markdorf und der Ortsteile mit Trink- und Brauchwasser.

#### **Beteiligungsverhältnisse**

Der Eigenbetrieb ist ein gemeindliches Unternehmen das außerhalb der allgemeinen Verwaltung als Sondervermögen, außerhalb des Haushaltsplans der Gemeinde, ohne eigene Rechtspersönlichkeit geführt wird. Der Eigenbetrieb ist organisatorisch selbstständig, hat eine herausgehobene Stellung innerhalb der Kommune und ist mit Mitteln ausgestattet, welche in der Hand eines Trägers der öffentlichen Verwaltung einem öffentlichen Zweck dienen. Dennoch ist der Eigenbetrieb in die Entscheidungsprozesse der Kommune eingebunden.

Das Stammkapital des Wasserwerks beträgt	869.196,61 €.
Das Stammkapital der Beteiligung Seeallianz beträgt	281.332,41 €

#### **Organe des Unternehmens**

Für den Eigenbetrieb wird kein Betriebsausschuss gebildet. Die nach der Hauptsatzung der Stadt Markdorf gebildeten Ausschüsse „Verwaltungsausschuss“ und „Technischer Ausschuss“ nehmen auch im Rahmen der dort jeweils gegebenen Zuständigkeiten die Aufgaben und Angelegenheiten des Eigenbetriebs „Gemeindewerke“ wahr. Ansonsten beschließt der Gemeinderat über alle Angelegenheiten, die ihm durch die Gemeindeordnung und das Eigenbetriebsgesetz vorbehalten sind. Der Gemeinderat entscheidet auch in den Angelegenheiten, die nach dem Eigenbetriebsgesetz einem beschließenden Betriebsausschuss obliegen.

Für den Eigenbetrieb wird keine Betriebsleitung bestellt. Die nach dem Eigenbetriebsgesetz der Betriebsleitung obliegenden Aufgaben werden vom Bürgermeister wahrgenommen. Ihm

obliegen damit insbesondere die laufende Betriebsführung und die Entscheidung in allen Angelegenheiten des Betriebs, soweit nicht der Gemeinderat oder ein Ausschuss zuständig ist. Dazu gehören die Bewirtschaftung der im Erfolgsplan veranschlagten Aufwendungen und Erträge sowie alle sonstigen Maßnahmen, die zur Aufrechterhaltung und Wirtschaftlichkeit des Betriebs notwendig sind, insbesondere der Einsatz des Personals, die Anordnung von Instandsetzungen, die Beschaffung von Vorräten im Rahmen einer wirtschaftlichen Lagerhaltung. Für die Abgrenzung der Zuständigkeit des Bürgermeisters bei der laufenden Betriebsführung gilt die Hauptsatzung der Stadt Markdorf in der jeweils geltenden Fassung.

### **Stand und Erfüllung des öffentlichen Zwecks des Unternehmens**

Der Eigenbetrieb umfasst derzeit die Betriebszweige

- *Wasserwerk*

Aufgabe des Wasserwerkes ist die Versorgung der Einwohner und Betriebe auf dem Gebiet der Stadt Markdorf und der Ortsteile mit Trink- und Brauchwasser.

Der Eigenbetrieb kann aufgrund von Vereinbarungen auch Abnehmer außerhalb des Gemeindegebietes beliefern und weitere dem Betrieb dienende Anlagen bauen und betreiben.

- *Mitunternehmeranteil an der Seeallianz GmbH & Co.KG (Beteiligung Seeallianz)*

Beteiligung an einer Gesellschaft deren Aufgabe die Erstellung und der Ausbau der Infrastruktur zur Versorgung der Einwohner und Betriebe auf dem Gebiet der Netzgesellschaft im Bereich der Energienetze ist. Weitere Betriebszweige können nach Beschluss des Gemeinderats hinzugefügt werden.

### **Betriebsführungsvertrag**

Die technische Verwaltung des Eigenbetriebes wird im Rahmen eines Betriebsführungsvertrags von den Stadtwerken am See (SWSee) mit Sitz in Friedrichshafen wahrgenommen.

### **Ertrags- und Vermögenslage**

Bilanzsumme zum 31.12.2022	10.021.743,40 €
Eigenkapital zum 31.12.2022	1.150.528,61 €
Jahresergebnis 2022	125.435,35 €

## 6.1.1 Seeallianz GmbH & Co. KG

### **Allgemeine Angaben**

Seeallianz GmbH & Co. KG  
Rathausplatz 1  
88677 Markdorf

Telefon 07544 500 250  
E-Mail [info@seeallianz.org](mailto:info@seeallianz.org)  
Homepage [www.seeallianz.org](http://www.seeallianz.org)

Gründungsdatum 01. Januar 2018

### **Gegenstand des Unternehmens**

Die Zuständigkeit der Netzgesellschaft Seeallianz beschränkt sich auf Neuinvestitionen und Ersatzinvestitionen.

### **Beteiligungsverhältnisse**

Im Jahr 2020 hat der Eigenbetrieb die Beteiligung an der Seeallianz GmbH & Co. KG von der Stadt erworben. Der Erwerb wurde finanziert über die Ausstattung des BgA Beteiligung Seeallianz mit 30 % am Stammkapital, also 281.332,41 €.

### **Organe des Unternehmens**

**Geschäftsführung** Michael Kling  
Michael Lissner (Leiter Finanzverwaltung Stadt Markdorf)

**Aufsichtsrat** Manfred Härle (Vorsitzender, BM Gemeinde Salem)  
Thomas Stäbler (stellv. Vorsitzender, Netze BW Stuttgart)  
Georg Riedmann (BM Stadt Markdorf)  
Dominik Männle (BM Gemeinde Uhldingen-Mühlhofen)  
Henrik Wengert (BM Gemeinde Owingen)  
Martin Rupp (BM Gemeinde Bermatingen)  
Alexander-Florian Bürkle (Geschäftsführer SWSee Überlingen)  
Mark Kreuzer (Leiter Geschäftsbereich Netze der SWSee)  
Andreas Herre (Leiter Netzbetrieb Bodensee-Oberschwaben der Netze BW Stuttgart)  
Jens Gehrt (Netze BW Stuttgart, Konzernexperte Bereich Konzessionssicherung)

### **Stand und Erfüllung des öffentlichen Zwecks des Unternehmens**

Die Seeallianz KG hält das Stromverteilnetz auf den Gemarkungen der Stadt Markdorf und den Gemeinden Salem, Uhldingen-Mühlhofen, Owingen und Bermatingen. Netze BW (als Netzpächter) ist für den Betrieb, die laufende Instandhaltung, Inspektion und Wartung zuständig.

## 6.2 Abwasserbeseitigung Markdorf

### **Allgemeine Angaben**

Eigenbetrieb Abwasserbeseitigung Markdorf  
Rathausplatz 1  
88677 Markdorf

Telefon 07544 500 0  
Telefax 07544 500 200

E-Mail [info@rathaus-markdorf.de](mailto:info@rathaus-markdorf.de)  
Homepage [www.markdorf.de](http://www.markdorf.de)

Gründungsdatum

### **Gegenstand des Unternehmens**

Der Geschäftszweck des Eigenbetriebes Abwasserbeseitigung besteht darin, die öffentliche Entsorgung der anfallenden Abwässer der Bevölkerung und der gewerblichen Unternehmen in der Stadt Markdorf und den Stadtteilen Riedheim und Ittendorf nach Maßgabe der Entwässerungssatzung sicherzustellen und die organisatorischen, technischen und finanziellen Voraussetzungen hierfür zu schaffen bzw. zu erhalten.

### **Beteiligungsverhältnisse**

Der Eigenbetrieb ist ein gemeindliches Unternehmen das außerhalb der allgemeinen Verwaltung als Sondervermögen, außerhalb des Haushaltsplans der Gemeinde, ohne eigene Rechtspersönlichkeit geführt wird. Der Eigenbetrieb ist organisatorisch selbstständig, hat eine herausgehobene Stellung innerhalb der Kommune und ist mit Mitteln ausgestattet, welche in der Hand eines Trägers der öffentlichen Verwaltung einem öffentlichen Zweck dienen. Dennoch ist der Eigenbetrieb in die Entscheidungsprozesse der Kommune eingebunden.

#### 1. Abwasserzweckverband Lipbach-Bodensee

Sitz: Markdorf  
Beginn: 01.08.1963  
Gemeinden: Markdorf, Immenstaad, FN-Kluffern, Hagnau  
Aufgabe: Zuleitung und Reinigung von Abwässer der Verbandsgemeinden

#### 2. Abwasserzweckverband Obere Seefelder Aach

Sitz: Bermatingen  
Beginn: 24.09.1973  
Gemeinden: Bermatingen, Salem, Markdorf (Ortsteil Ittendorf), Meersburg  
Aufgabe: Zuleitung und Reinigung von Abwässer der Verbandsgemeinden

## **Organe des Unternehmens**

### **Technische Betriebsführung**

**Dienstaufsicht**

Georg Riedmann (BM Stadt Markdorf)

**Technische Betriebsleitung**

Monika Gehweiler (Leiterin Stadtbauamt)

**Kaufmännische Betriebsleitung**

Michael Lissner (Leiter Finanzverwaltung)

## **Stand und Erfüllung des öffentlichen Zwecks des Unternehmens**

Der Eigenbetrieb Abwasserbeseitigung der Stadt Markdorf, hat die Aufgabe die anfallenden Abwässer nach Maßgabe der Entwässerungssatzung von den Grundstückseigentümern abzunehmen, schadlos abzuleiten und zu reinigen. Die Reinigung der Abwässer der Kernstadt und des Stadtteils Riedheim erfolgt in der Kläranlage des Abwasserverbandes Lipbach-Bodensee. Die Geschäftsführung dieses Abwasserverbandes liegt bei der Stadt Markdorf.

Die Reinigung der im Stadtteil Ittendorf anfallenden Abwässer geschieht in der Kläranlage des Abwasserzweckverbandes „Obere Seefelder Aach“. Der Verwaltungssitz dieses Abwasserzweckverbandes liegt bei der Gemeinde Bermatingen.

## **Ertrag- und Vermögenslage**

Bilanzsumme zum 31.12.2022	22.148.363,41 €
Eigenkapital zum 31.12.2022	-629.940,70 €
Jahresergebnis 2022	126.575,47 €

## 6.3 Wohnbau- und Grundstücksverkehr Markdorf

### **Allgemeine Angaben**

Eigenbetrieb Wohnungs- und Grundstücksverkehr Markdorf  
Rathausplatz 1  
88677 Markdorf

Telefon 07544 500 0  
Telefax 07544 500 200

E-Mail [info@rathaus-markdorf.de](mailto:info@rathaus-markdorf.de)  
Homepage [www.markdorf.de](http://www.markdorf.de)

Gründungsdatum 01. Januar 2022

### **Gegenstand des Unternehmens**

Am 30.11.2021 hat der Gemeinderat der Stadt Markdorf die Neugründung des Eigenbetriebs „Wohnungsbau- und Grundstücksverkehr Markdorf“ durch Erlass der Betriebssatzung mit Wirkung vom 01.01.2022 beschlossen. Der Gemeinderat wurde hierzu ausführlich über die Notwendigkeit zum Bau oder Kauf von Wohnungen informiert, die zu sozial vertretbaren Konditionen vermietet werden sollen. Auf Grund des Siedlungsdrucks und der zu erwartenden Einwohnerzuwächse im Bodenseekreis ist ein Bedarf an zusätzlichem Wohnraum prognostiziert.

### **Beteiligungsverhältnis**

Der Eigenbetrieb hat zunächst 10 Wohnungen „Kleine Steig 1, 3, 7“ aus dem Bestand der Stadt Markdorf übernommen sowie das Mietwohnobjekt „Eisenbahnstraße3“ mit 2 Wohneinheiten.

Der Restbuchwert der genannten Immobilien war mit 650.000 € veranschlagt.

### **Organe des Unternehmens**

Für den Eigenbetrieb wird kein Betriebsausschuss gebildet. Die nach der Hauptsatzung der Stadt Markdorf gebildeten Ausschüsse „Verwaltungsausschuss“ und „Technischer Ausschuss“ nehmen auch im Rahmen der dort jeweils gegebenen Zuständigkeiten die Aufgaben und Angelegenheiten des Eigenbetriebs „Gemeindewerke“ wahr. Ansonsten beschließt der Gemeinderat über alle Angelegenheiten, die ihm durch die Gemeindeordnung und das Eigenbetriebsgesetz vorbehalten sind. Der Gemeinderat entscheidet auch in den Angelegenheiten, die nach dem Eigenbetriebsgesetz einem beschließenden Betriebsausschuss obliegen.

Für den Eigenbetrieb wird keine Betriebsleitung bestellt. Die nach dem Eigenbetriebsgesetz der Betriebsleitung obliegenden Aufgaben werden vom Bürgermeister wahrgenommen. Ihm obliegen damit insbesondere die laufende Betriebsführung und die Entscheidung in allen Angelegenheiten des Betriebs, soweit nicht der Gemeinderat oder ein Ausschuss zuständig ist. Dazu gehören die Bewirtschaftung der im Erfolgsplan veranschlagten Aufwendungen und Erträge sowie alle sonstigen Maßnahmen, die zur Aufrechterhaltung und Wirtschaftlichkeit des



Betriebs notwendig sind, insbesondere der Einsatz des Personals, die Anordnung von Instandsetzungen, die Beschaffung von Vorräten im Rahmen einer wirtschaftlichen Lagerhaltung. Für die Abgrenzung der Zuständigkeit des Bürgermeisters bei der laufenden Betriebsführung gilt die Hauptsatzung der Stadt Markdorf in der jeweils geltenden Fassung.

### **Stand und Erfüllung des öffentlichen Zwecks des Unternehmens**

Sicherstellung der zweckentsprechenden Verwendung der über Mieten erwirtschafteten Abschreibungen.

Wird der Wohnungsbau als Einrichtung im Haushalt der Gemeinde geführt, sind die erwirtschafteten Abschreibungsbeträge infolge des Gesamtdeckungsprinzips allgemeine Deckungsmittel, d. h. sie können zur Finanzierung aller Ausgaben eingesetzt werden. Sie sind nicht zweckgebunden. Daraus ergibt sich folgendes Problem: Die Abschreibungsgegenwerte der Mietwohnobjekte werden dem Vermögenshaushalt zugeführt. Werden sie nicht sofort wieder für den auf den Aufgabenbereich Wohnungsbau entfallenden Tilgungsdienst und zur Finanzierung von Investitionen in der Wohnungswirtschaft benötigt, werden sie für den für andere Aufgabenbereiche (z. B. Schulen, Kindergärten) entfallenden Tilgungsdienst und/oder zur Finanzierung von Investitionen in anderen Aufgabenreichen eingesetzt (Gesamtdeckungsprinzip). Für den Fall, dass die Abschreibungsgegenwerte der Mietwohngebäude ganz oder teilweise nicht dem Vermögenshaushalt zugeführt werden, könnten sie sogar zur Finanzierung laufender Ausgaben des Verwaltungshaushalts herangezogen werden. In beiden Fällen besteht die Gefahr, dass die über Mieten und Pachten erwirtschafteten Abschreibungen bei einem Finanzierungsbedarf der Wohnungswirtschaft diese als Finanzierungsmittel nicht zur Verfügung stehen.

Schaffung von Mietwohnraum

Bei der Schaffung von Mietwohnraum möchte der Eigenbetrieb künftig neue Liegenschaften errichten. Zunächst ist die Schaffung von Wohnraum im neuen Wohnbaugebiet Klosteröschle vorgesehen.

### **Ertrags- und Vermögenslage**

Bilanzsumme zum 31.12.2022	648.430,59 €
Eigenkapital zum 31.12.2022	50.000,00 €
Jahresergebnis 2022	- 7.223,02 €