

Wirtschaftsplan
für den
Eigenbetrieb
Städtische Abwasserbeseitigung
für das
Wirtschaftsjahr 2025



Inhaltsverzeichnis

- 1. Vorbemerkung**
- 2. Feststellung des Wirtschaftsplanes**
- 3. Betriebsbericht**
- 4. Wirtschaftsplan 2025**
 - 4.1 Erfolgsplan (Aufwendungen/Unterhaltungsmaßnahmen)
 - 4.2 Finanz- und Investitionsplanung
- 5. Verwaltungsbericht**
 - 5.1 Erfolgsplan
 - 5.2 Aufwendungen
 - 5.3 Finanz- und Investitionsplan

Anlagen:

- Erfolgsplan einschließlich Finanzplanung 2024 - 2028
- Liquiditätsplan einschließlich Finanzplanung 2024 – 2028
- Voraussichtlich Entwicklung der Liquidität
- Investitionsübersicht 2024 - 2028
- Einzeldarstellung der Investitionsmaßnahmen 2024 - 2028
- Darlehensübersicht
- G & V und Bilanz zum 31.12.2023

1. Vorbemerkung

Der Geschäftszweck des Eigenbetriebes Abwasserbeseitigung besteht darin, die öffentliche Entsorgung der anfallenden Abwässer der Bevölkerung und der gewerblichen Unternehmen in der Stadt Markdorf und den Stadtteilen Riedheim und Ittendorf nach Maßgabe der Entwässerungssatzung sicherzustellen und die organisatorischen, technischen und finanziellen Voraussetzungen hierfür zu schaffen bzw. zu erhalten.

Der Eigenbetrieb Abwasserbeseitigung der Stadt Markdorf, hat die Aufgabe die anfallenden Abwässer nach Maßgabe der Entwässerungssatzung von den Grundstückseigentümern abzunehmen, schadlos abzuleiten und zu reinigen. Die Reinigung der Abwässer der Kernstadt und des Stadtteils Riedheim erfolgt in der Kläranlage des Abwasserverbandes Lipbach-Bodensee. Die Geschäftsführung dieses Abwasserverbandes liegt bei der Stadt Markdorf.

Die Reinigung der im Stadtteil Ittendorf anfallenden Abwässer geschieht in der Kläranlage des Abwasserzweckverbandes „Obere Seefelder Aach“. Der Verwaltungssitz dieses Abwasserzweckverbandes liegt bei der Gemeinde Bermatingen.

Grundsätzlich sind alle an den öffentlichen Abwasserkanal angeschlossenen Grundstücke auch an die Kläranlage des Abwasserverbandes „Lipbach-Bodensee“, im Bereich des Ortsteiles Ittendorf an die Kläranlage des Abwasserzweckverbandes „Obere Seefelder Aach“ angeschlossen.

Der Anschlussgrad in der Gesamtstadt Markdorf mit Ortsteilen liegt über 99 % der Einwohner zum 31.12.2023. Für die Steuerung der künftigen Ergebnisentwicklung des Eigenbetriebs kommt der Ertragskraft des Haushalts eine besondere Bedeutung zu. Als anlageintensives Unternehmen spielt das Investitionsvolumen und dessen Finanzierung eine bedeutende Rolle

Beteiligungsverhältnisse

Abwasserzweckverband Lipbach-Bodensee

Sitz: Markdorf

Beginn: 01.08.1963

Gemeinden: Markdorf, Immenstaad, FN-Kluftern, Hagnau

Abwasserzweckverband Obere Seefelder Aach

Sitz: Bermatingen

Beginn: 24.09.1973

Gemeinden: Bermatingen, Salem, Markdorf (Ortsteil Ittendorf), Meersburg

Feststellung des Wirtschaftsplanes für das Wirtschaftsjahr 2025 des Eigenbetriebs „Abwasserbeseitigung“ der Stadt Markdorf

Auf Grund von § 14 des Eigenbetriebsgesetzes für Baden-Württemberg, in der Fassung vom 8. Januar 1992 (GBl. 1992, 21), in Verbindung mit § 96 der Gemeindeordnung für Baden-Württemberg, in der Fassung vom 24. Juli 2000 (GBl. 2000, 581), hat der Gemeinderat der Stadt Markdorf am 10. Dezember 2024 folgenden Wirtschaftsplan 2025 für den Eigenbetrieb „Abwasserbeseitigung“ festgestellt:

§ 1 Wirtschaftsplan

(1) Der Wirtschaftsplan wird festgesetzt:

1.	Im Ergebnisplan mit den folgenden Beträgen	EUR
1.1	Gesamtbetrag der Erträge von	3.416.700
1.2	Gesamtbetrag der Aufwendungen von	- 3.416.700
1.3	Jahresergebnis	0
	Im Liquiditätsplan mit den folgenden Beträgen	EUR
2.1	Gesamtbetrag der Einzahlungen aus laufender Geschäftstätigkeit von	2.725.700
2.2	Gesamtbetrag der Auszahlungen aus laufender Geschäftstätigkeit von	- 1.693.570
2.3	Zahlungsmittelüberschuss /-bedarf aus laufender Geschäftstätigkeit (Saldo aus 2.1. und 2.2.) von	1.032.130
2.4	Gesamtbetrag der Einzahlungen aus Investitionstätigkeit von	0
2.5	Gesamtbetrag der Auszahlungen aus Investitionstätigkeit von	- 1.277.700
2.6	Veranschlagter Finanzierungsmittelüberschuss -/bedarf aus Investitionstätigkeit (Saldo aus 2.4 und 2.5) von	- 1.277.700
2.7	Veranschlagter Finanzierungsmittelüberschuss -/bedarf aus laufender Geschäftstätigkeit und Investitionstätigkeit	- 245.570
2.8	Gesamtbetrag der Einzahlungen aus Finanzierungstätigkeit von	1.363.770
2.9	Gesamtbetrag der Auszahlungen aus Finanzierungstätigkeit von	- 1.118.200
2.10	Veranschlagter Finanzierungsmittelüberschuss /-bedarf aus Finanzierungstätigkeit (Saldo aus 2.8 und 2.9) von	245.570
2.11	Saldo des Liquiditätsplans/Veranschlagte Änderungen des Finanzierungsmittelbestands zum Ende des Wirtschaftsjahres	0

- (2) Der Gesamtbetrag der Verpflichtungsermächtigungen wird auf 0,00 Euro festgesetzt.

§ 3 Kreditermächtigungen

Der Gesamtbetrag der für den Versorgungsbetrieb im Vermögensplan vorgesehenen Kreditaufnahmen wird für das Wirtschaftsjahr 2025 auf 1.000.000,00 Euro festgesetzt.

§ 4 Kassenkreditermächtigung

Der Höchstbetrag der Kassenkredite wird auf 500.000,00 Euro festgesetzt.

§ 5 Inkrafttreten

Dieser Wirtschaftsplan tritt zum 1. Januar 2025 in Kraft.

Ausgefertigt:

Markdorf, 10. Dezember 2024

Georg Riedmann

Bürgermeister

3. Betriebsbericht

Die Abwasserbeseitigung wird seit 01.01.1995 als Eigenbetrieb geführt. Dieser hat zwar keine eigene Rechtspersönlichkeit, wird aber als Sondervermögen mit Sonderrechnung geführt.

Der Eigenbetrieb wird nach den Vorschriften des Eigenbetriebsgesetzes, der Eigenbetriebsverordnung sowie der Betriebssatzung für den Eigenbetrieb "Städtische Abwasserbeseitigung" vom 15.11.1994 geführt.

Die nachstehenden aufgeführten Überlegungen haben zu einer Ausgliederung der Abwasserbeseitigung aus dem Haushalt der Gemeinde geführt:

- hohe Kosten der Entsorgungswirtschaft rechtfertigen eine eigene Wirtschaftsführung
- Erleichterung der Finanzierung der Investitionen für die Abwasserbeseitigung losgelöst von den Zwängen des Gesamthaushaltes
- Sicherstellung der zweckentsprechenden Verwendung der über Benutzungsgebühren erwirtschafteten Abschreibungen
- Ausmaß der Kostendeckung und die Erfolgskontrolle können transparenter dargestellt werden
- Überschüsse und Fehlbeträge werden im Rahmen eines Sonderabschlusses für die Einrichtung auf die neue Rechnung vorgetragen
- finanzielle Konsequenzen aller betrieblichen Entscheidungen werden deutlicher sichtbar
- Refinanzierung der Kreditleistungen über Gebühren
- Verschuldungsgrenzen losgelöst vom Gesamthaushalt

Der Eigenbetrieb hat die Aufgabe, das im Gemeindegebiet anfallende Abwasser nach Maßgabe der Abwassersatzung der Stadt Markdorf, in der jeweils geltenden Fassung, den

Grundstückseigentümern abzunehmen, zu sammeln, zu reinigen und schadlos abzuleiten. Er kann sich auf Grund von Vereinbarungen dazu verpflichten, das Abwasser von außerhalb des Gemeindegebietes gelegenen Grundstücken zu beseitigen.

Allgemeines

Anschlussgrad an die öffentliche Kanalisation (Stand 07.2023; *zum Zeitpunkt der Haushaltsplanung lagen noch keinen aktuellen Daten vor*)

	Markdorf	Ittendorf	Riedheim	Markdorf gesamt
Einwohner gesamt	11.588	867	2.207	14.662
Einwohner nicht angeschlossen	23	22	5	50
Anschlussgrad in %	99,80	97,46	99,77	99,66
Einwohner angeschlossen mit vorgeschalteter Kleinkläranlage (Möggenweiler)	0	0	0	0
Wasserrechtlich zugelassene dezentrale Abwasserbeseitigung (Pflanzkläranlage, SBR und Tropfkörperanlage)	21	18	0	39

Die Globalberechnung aus dem Jahr 1997 wurde im Laufe des Jahres 2018 überarbeitet. Dabei wurden die eingetretenen Entwicklungen auf der Kosten- und Flächenseite (Fortschreibung Flächennutzungsplan) berücksichtigt. Mit Satzungsänderung sind die Beitragssätze zum 01.05.2018 wie folgt neu festgesetzt worden:

	Beitragssätze ab 2018	Beitragssätze ab 1997
Kanalbeitrag	3,70 €/qm Nutzfläche	5,10 €/qm Nutzfläche
Klärbeitrag	3,00 €/qm Nutzfläche	2,45 €/qm Nutzfläche
Wasservers.beitrag	5,60 €/qm Nutzfläche	3,50 €/qm Nutzfläche

Nachdem der Flächennutzungsplan bis zum Jahr 2025 rechtsgültig wird, ist die Globalberechnung im Laufe des Jahres 2017/2018 überarbeitet worden. Seit dem 01.07.2008 gelten die neuen Förderrichtlinien Wasserwirtschaft 2009. Der Betrag, den das Wasser- und Abwasserentgelt erreichen muss, um an einer Förderung teilhaben zu können

(Antragsschwelle), wurde von bisher 5,50 €/m³ auf 5,90 €/m³ angehoben. Unabhängig davon wird jedoch darüber hinaus die Förderung nur für solche Maßnahmen bewilligt, die von ihrer Bedeutung her oberste Priorität genießen (Parameter 1 – 3). Nach einer vorgenommenen Berechnung auf der Grundlage der neuen Förderrichtlinien beträgt der Wert für die Stadt Markdorf auf der Grundlage der Werte des Jahres 2022 6,71 €/m³ und setzt sich wie folgt zusammen:

Wasserzins	2,40 €
+ Auflösung aus Zählermiete	0,18 €
+ Auflösung aus Beiträgen	0,33 €
+ Abwassergebühr	2,15 €
+ Niederschlagswassergebühr	0,58 €
+ Auflösung aus Beiträgen	1,07 €
<hr/>	
	6,71 €/m ³

4. Wirtschaftsplan 2025

4.1 Erfolgsplan (Unterhaltungsmaßnahmen)

Unterhaltung Kanalnetz Kanalbereich (SK 4212010)

Für die Unterhaltung des bestehenden Leitungsnetzes im Abwasserbereich wurden nachfolgende Haushaltsmittel beantragt:

Kanalunterhaltung Allgemein	100.000,- €
EKVO Kanalsanierung	150.000,- €
EKVO Kanalbefahrung	80.000,- €
Gewährleistungsabnahmen EKVO	5.000,- €
<u>Dienstleistungsvertrag mit Ing. Büro Wasser-Müller</u>	<u>15.000,- €</u>
Beantragte Gesamtsumme:	350.000,- €

Unterhaltung von Abwasserpumpwerke + RÜB (Bauwerke) (SK 4212015)

Für die Unterhaltung von Abwasserpumpwerken und Regenüberlaufbecken (RÜB) wurden nachfolgende Haushaltsmittel beantragt:

Unterhaltung RÜB (Bauwerke) allgemein	10.000,- €
Retention im Stadtgebiet Revitalisierung/Wartung	30.000,- €
PDL Allgemein	10.000,- €
<hr/>	<hr/>
Beantragte Gesamtsumme:	50.000,- €

Unterhaltung von Abwasserpumpwerke + RÜB (Technik) (SK 4212030)

Für die Unterhaltung der bestehenden Abwasserpumpwerke sowie die Regenüberlaufbecken (RÜB) wurden nachfolgende Haushaltsmittel beantragt:

Allgemein	20.000,- €
<hr/>	<hr/>
Beantragte Gesamtsumme:	20.000,- €

4.2 Vermögensplan – Investitionsplan

4.2.1 Vermögensplan

Das Gesamtvolumen des Vermögensplanes des Eigenbetrieb Abwasserbeseitigung der Stadt Markdorf beträgt in 2025 1.277.700,- €.

4.2.2 Investitionsplan

Kanal Klosteröschle (AI 0341-031)

Erschließung und Planung sowie Anteil an äußerer Erschließung in 2025.

Beantragte Summe:	250.000,- €
-------------------	-------------

Kanal Neubaugebiet Oberfischbach Ost (AI 0341-032)

Die innere Erschließung des Kanals im Neubaugebiet ist für 2025 geplant.

Beantragte Summe:	300.000,-€
-------------------	------------

Pumpwerk Riedheim II (AI 0341-038)

Umrüstung aufgrund von Alter und Vorschriften. Die Maßnahme ist für die Wirtschaftsjahre 2024 und 2025 geplant.

Beantragte Summe:	85.000,- €
-------------------	------------

Pumpwerk Gallusstraße (AI 0341-034)

....

Beantragte Summe:	65.000,- €
-------------------	------------

5. Verwaltungsbericht

Durch das Urteil des Verwaltungsgerichtshofes Baden-Württemberg vom 11.03.2010 wurde entschieden, dass die Erhebung einer nach dem Frischwassermaßstab berechneten einheitlichen Abwassergebühr für die Schmutz- und Niederschlagswasserentsorgung auch bei kleineren Gemeinden in aller Regel gegen den Gleichheitssatz des Art. 3 Abs. 1 GG sowie das Äquivalenzprinzip verstößt. Abwassergebühren sind seither getrennt nach Schmutz- und Niederschlagswasserbeseitigung (gesplittete Abwassergebühr) zu erheben. Die Kalkulation der Gebührensätze wurde getrennt für die Kostenträger Schmutzwasser und Niederschlagswasser auf der Basis der aktuellen Rechtsprechung erstellt. Der Gebührensatz für die zentrale Schmutzwasserbeseitigung betrug rückwirkend zum 01.01.2010 1,71 €/m³ und der Gebührensatz für die Niederschlagswasserbeseitigung 0,32 €/m². Zum 01.01.2013 wurden die Schmutzwassergebühren auf 1,95 €/m³ und die Niederschlagswassergebühr auf 0,23 €/m² angepasst.

Der Gemeinderat hat in seiner Sitzung vom 17.10.2023 der vorgelegten Gebührenkalkulation von Oktober 2023 zugestimmt. Die Stadt Markdorf hat als Gebührenmaßstab weiterhin für die Schmutzwassergebühr den Frischwassermaßstab gewählt. Der Gebührenmaßstab für die Niederschlagswassergebühr ist die angeschlossene überbaute und darüber hinaus befestigte Fläche. Der in der Gebührenkalkulation berücksichtigten Abschreibungs- und Verzinsungsmethoden sowie den Abschreibungs- und Zinssätzen stimmte der Gemeinderat ebenfalls zu. Auf der Grundlage dieser Gebührenkalkulation wurden die Abwassergebühren für den Zeitraum 01/2024 – 12/2025 wie folgt festgesetzt:

- Schmutzwassergebühr 2,24 €/m³
- Niederschlagswassergebühr 0,49 €/m² überbaute und befestigte Fläche

Der Wirtschaftsplan des Jahres 2025, weist keinen handelsrechtlichen Gewinn oder Verlust aus. Gebührenrechtlich handelt es sich lediglich um Kostendeckung, da gebührenrechtlich die Verzinsung des Anlagekapitals vorgeschrieben ist.

Das Volumen des Erfolgsplanes hat sich gegenüber dem Wirtschaftsjahr 2024 um 25.300,00 € auf 3.416.700,00 € vermindert.

Die Stadt Markdorf und Ihre Eigenbetriebe haben ab 01. Januar 2023 auf das neue Eigenbetriebsrecht umstellt. Der Gemeinderat hat sich auf Empfehlung der Verwaltung dafür entschieden, bei der Anwendung des HGB zu bleiben. Der grundlegende Unterschied liegt künftig bei der Finanzrechnung. Hier löst die Veranschlagung der Kassenmittel/Liquidität den bisherigen Deckungsmittelüberhang/-fehlbetrag im Vermögensplan ab.

5.1 Erfolgsplan

Im Erfolgsplan des Jahres 2025 wird ein neutrales Ergebnis des Eigenbetriebes erwartet.

5.1.1 Erlöse aus Abwasser- und Zählergebühren

Einführung und Entwicklung der gesplitteten Abwassergebühr zum 01.01.2010

01.01.2010	1,71 € (Schmutzwasser je m ³)
01.01.2010	0,32 € (Niederschlagswasser je m ²)
01.01.2013	1,95 € (Schmutzwasser je m ³)
01.01.2013	0,23 € (Niederschlagswasser je m ²)
01.01.2020	2,15 € (Schmutzwasser je m ³)
01.01.2020	0,50 € (Niederschlagswasser je m ²)
01.01.2022	2,15 € (Schmutzwasser je m ³)
01.01.2022	0,58 € (Niederschlagswasser je m ²)
01.01.2024	2,24 € (Schmutzwasser je m ³)
01.01.2024	0,49 € (Niederschlagswasser je m ²)

Entwicklung der Abwassermengen in m³ und Niederschlagswasser in m²

2019	2020	2021	2022	2023	Hochrechnung 2024	Hochrechnung 2025
674.163 m ³	708.332 m ³	681.984 m ³	660.499 m ³	720.000 m ³	740.000 m ³	745.000 m ³
1.046.021 m ²	1.048.475 m ²	1.050.758 m ²	1.053.800 m ²	1.020.000 m ²	1.053.000 m ²	1.055.000 m ²

Geplante Erlöse aus Abwasser- und Zählergebühren:

Schmutzwassergebühren	1.690.700,- €
Niederschlagswassergebühren	517.000,- €
Zählergebühren Abwasser	3.000,- €
Straßenentwässerungsanteil Kostenanteil	480.000,- €
Kostensätze allgemein	5.000,- €
Gesamtsumme Erlöse	2.695.700,- €

5.1.2 Auflösung von Beiträgen

Die jährliche Auflösung von Beiträgen wirkt sich ebenfalls positiv auf der Ertragsseite aus. Im Wirtschaftsjahr 2025 wird mit einer Auflösung von 48.000,- € gerechnet.

5.1.3 Sonstige betriebliche Erträge

Die sonstigen betrieblichen Erträge setzen sich aus Auflösung von Beiträgen und Erträgen und Rückstellungen die sich wie folgt zusammensetzen:

Auflösung aus Kanalbeiträgen	378.000,- €
Auflösung aus Klärbeiträgen	110.000,- €
Auflösung von Hauswasseranschlüssen Kanalbereich	65.000,- €
Auflösung von Rückstellungen	90.000,- €
<hr/>	
Gesamtsumme der geplanten Auflösungen	643.000,- €

Des Weiteren wird im Wirtschaftsjahr 2025 eine beantragte Förderung des Land bezüglich des Starkregenrisikomanagement in Höhe von 30.000,- € erwartet.

5.2 Aufwendungen

Stromkosten (SK 4241200)

Die Stromkosten im Klärbereich (Regenüberlaufbecken) führen zu entsprechenden Aufwendungen. Für das Jahr 2025 wurden Kosten in Höhe von 25.000,- € veranschlagt.

Aufwand für Energie (SK 4241100)

Der Aufwand für Energie im Kanalbereich (Abwasserpumpwerke) ist in Höhe von 20.000,- € geplant.

Betriebskostenumlagen der Beteiligungen (SK 4271500|4271600)

Die Betriebskostenumlagen (BKU) an den Beteiligungen des AZV Lipbach-Bodensee und Obere Seefelder Aach sind in 2025 mit insgesamt 949.270,- € kalkuliert.

Auf den AZV Lipbach-Bodensee sind Kosten in Höhe von 849.270,- € und auf den AZV Obere Seefelder Aach 100.000,- € veranschlagt.

Zählerauswechslung (SK 4212045)

Der jährliche Zählerwechsel gem. Eichgesetz wird auch in 2025 durch eigene Beschäftigte der Stadt Markdorf ausgeführt. Die benötigten Aufwendungen werden mit 20.000,- € geplant. Die Gesamtkosten werden mit dem Eigenbetrieb Gemeindewerke je zur Hälfte aufgeteilt.

Rechts- und Beratungskosten (SK 4429400)

Für das Starkregenrisikomanagement werden für die Gefährdungs- und Risikoanalyse ein Handlungskonzept erarbeitet. Dafür wurden Mittel in Höhe von 40.000,- € veranschlagt. Die Gesamtsumme der Aufwendungen bei den Kosten ist mit 50.000,- € kalkuliert.

Aufwendungen für EDV (SK4272000)

Zu den Aufwendungen für EDV zählen Leistungen und Abrechnungen des Rechenzentrums sowie Kosten für Softwareprogramme. Im Haushalt 2025 werden 8.000,- € angesetzt.

5.2.1 Abschreibungen auf Sach- und Finanzanlagen (SK 4714000|4715000|)

Der Planansatz für Abschreibungen auf das Sachvermögen sinkt zum Vorjahr trotz stetiger Investitionen. Das hängt damit zusammen, dass sich viele Projekte in Planung oder noch im Bau befinden und erst nach Fertigstellung in den kommenden Jahren zur Abschreibung fällig werden. Im Haushalt 2025 sind Abschreibungen auf Sach- und Finanzanlagen in Höhe von 1.256.730,- € veranschlagt.

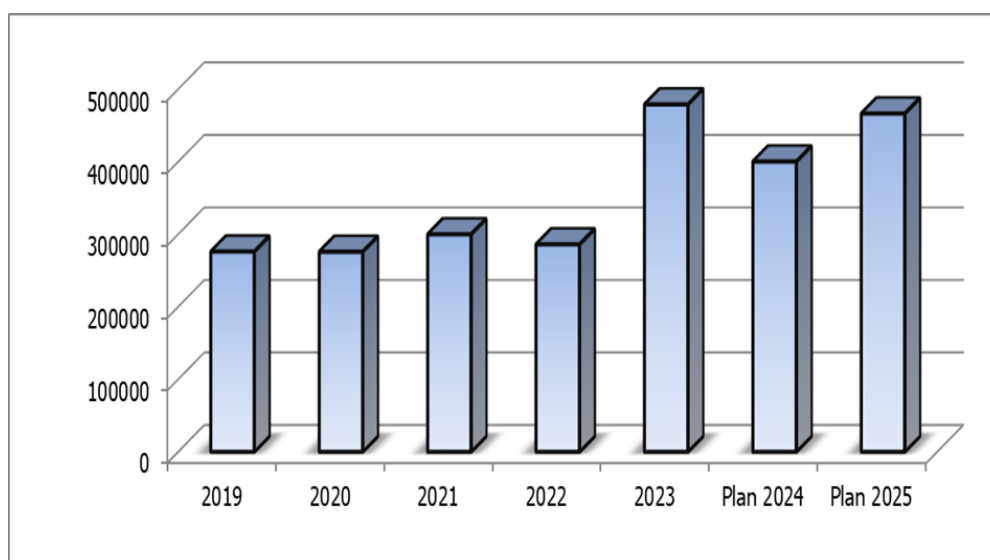
5.2.2 Verwaltungskostenbeitrag (SK 4291000)

Der Verwaltungskostenbeitrag an die Stadt Markdorf ist im Haushalt 2025 in Höhe von 110.000,- € geplant.

5.2.3 Zinsen und ähnliche Aufwendungen (SK 4512000|4517000)

Im Jahr 2025 liegt die Kreditermächtigung bei 1.000.000,00 €, um den Finanzierungsfehlbetrag auszugleichen. Der Zinsaufwand im Wirtschaftsplan 2025 wurde mit insgesamt 466.200,00 € veranschlagt.

2019 Verzinsung - Darlehen	2020 Verzinsung - Darlehen	2021 Verzinsung - Darlehen	2022 Verzinsung - Darlehen	2023 Verzinsung - Darlehen	Plan 2024 Verzinsung - Darlehen	Plan 2025 Verzinsung - Darlehen
275.803 €	275.571 €	288.446 €	285.859 €	478.702 €	400.000 €	466.200 €

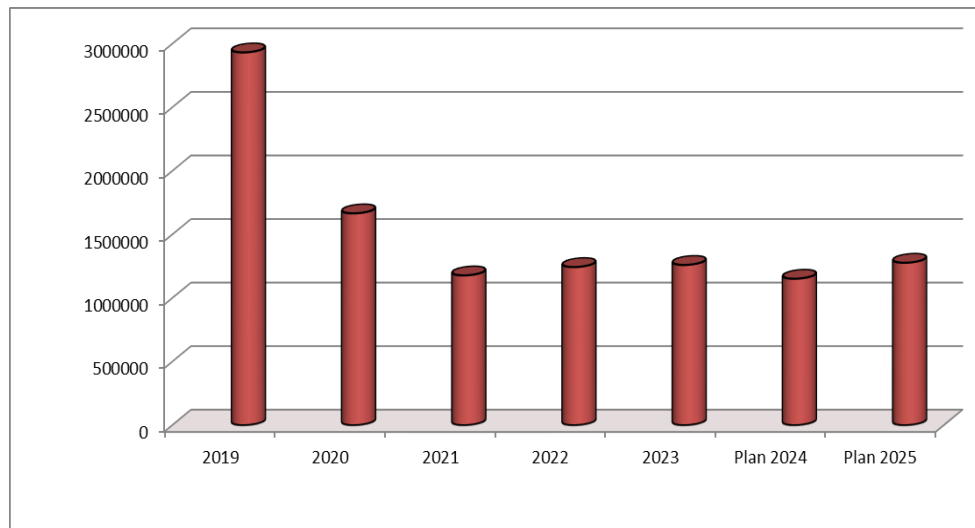


5.3 Finanz- und Investitionsplan

5.3.1 Entwicklung der Investitionen

Die geplanten Investitionsmaßnahmen im Jahr 2025 betragen 1.277.700,00 €.

2019	2020	2021	2022	2023	Plan 2024	Plan 2025
2.932.456 €	1.666.412 €	1.178.308 €	1.243.875 €	1.260.626 €	1.152.000 €	1.277.700 €



5.3.2 Entwicklung der Kreditaufnahmen

Um den Finanzierungsfehlbetrag der Vorjahre auszugleichen wurde ein Trägerdarlehen in Höhe von 2.500.000,00 € in Anspruch genommen (Gemeinderatsbeschluss v. 15.10.2024).

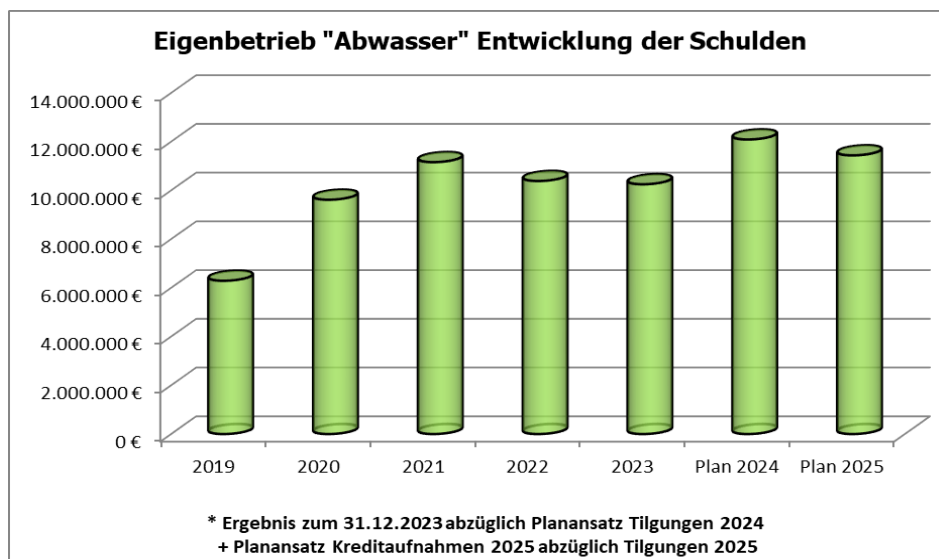
Für das Jahr 2025 ist eine Kreditaufnahme in Höhe von 1.000.000,00 € notwendig.

2021	2022	2023	2024	Plan 2025	Plan 2026	Plan 2027
2.300.000 €	0 €	1.000.000 €	1.1520.000 €	1.000.000 €	1.606.000 €	1.636.500 €

Zur Abdeckung der Finanzierungsfehlbeträge wird in den Jahren 2025 – 2027 eine planerische Kreditaufnahme dargestellt.

5.3.3 Entwicklung der Verschuldung

2019	2020	2021	2022	2023	Plan 2024	Plan 2025
6.289.209 €	9.615.109 €	11.157.389 €	10.393.387 €	10.248.888 €	12.087.437 €	11.435.636 €



5.3.4 Tilgungsleistung

Die Tilgungsleistungen im Jahr 2025 werden mit 652.000,- € veranschlagt.

Markdorf, den 10.12.2024

Georg Riedmann
Bürgermeister

Michael Lissner
Fachbeamter für das Finanzwesen

Erfolgsplan einschließlich

Finanzplanung

2025

Wirtschaftsplan Abwasserbeseitigung 2025



Erfolgsplan einschließlich Finanzplanung mit allen Sachkonten

Eigenbetrieb Abwasserbeseitigung

Nr.	Bezeichnung	Ergebnis 2023	Ansatz 2024	Ansatz 2025	Plan 2026	Plan 2027	Plan 2028
1	Umsatzerlöse	2.520.028,42	2.651.000,00	2.773.700,00	2.774.630,00	2.842.150,00	2.890.400,00
3141000	Zuweisungen für laufende Zwecke vom Land	0,00	0,00	30.000,00	0,00	0,00	0,00
3321300	Schmutzwassergebühren	1.439.749,28	1.657.600,00	1.690.700,00	1.698.230,00	1.744.500,00	1.768.800,00
3321310	Niederschlagswassergebühr	613.776,24	516.000,00	517.000,00	530.000,00	531.000,00	535.000,00
3321320	Zählergebühr Abwasser	2.515,20	4.000,00	3.000,00	3.400,00	3.500,00	3.600,00
3321500	Strassenentwässerung Kostenanteil	418.391,00	463.000,00	480.000,00	490.000,00	510.000,00	530.000,00
3321610	Betriebseinnahmen Klärbereich	0,00	10.400,00	0,00	0,00	0,00	0,00
3321800	Kostensätze allg.	0,00	0,00	5.000,00	5.000,00	5.150,00	5.000,00
3371100	Auflösung von Beiträgen	45.596,70	0,00	48.000,00	48.000,00	48.000,00	48.000,00
4	sonstige betriebliche Erträge	637.597,47	791.000,00	643.000,00	620.000,00	610.000,00	600.000,00
3161100	Auflösung von Zuschüssen	0,00	210.000,00	0,00	0,00	0,00	0,00
3162000	Erträge a.d.Auflösung v.Sonderposten aus Beiträgen	553.204,47	0,00	0,00	0,00	0,00	0,00
3162100	Auflösung von Kanalbeiträgen	0,00	400.000,00	378.000,00	365.000,00	360.000,00	360.000,00
3162200	Auflösung von Klärbeiträgen	0,00	115.000,00	110.000,00	110.000,00	110.000,00	100.000,00
3162300	Auflösung von Hausanschlüssen Kanalbereich	0,00	66.000,00	65.000,00	65.000,00	60.000,00	60.000,00
3582000	Erträge aus der Auflösung von Rückstellungen	84.393,00	0,00	90.000,00	80.000,00	80.000,00	80.000,00
5	Materialaufwand:	-1.008.364,12	-1.159.900,00	-1.069.270,00	-1.085.000,00	-1.130.500,00	-1.160.500,00
	Aufwendungen für Roh-, Hilfs- und Betriebsstoffe und für bezogene Waren	-905.784,01	-1.009.900,00	-959.270,00	-970.000,00	-1.010.500,00	-1.035.500,00
4271400	Klärgebühren an AZV Klärbereich	-1.811,71	-2.000,00	-2.000,00	-2.000,00	-2.500,00	-2.500,00
4271500	Betriebskostenumlage AZV Klärbereich	-770.836,35	-890.900,00	-849.270,00	-850.000,00	-880.000,00	-900.000,00
4271600	Betriebskostenumlage AZV Obere Seefeldler Aach	-100.679,98	-110.000,00	-100.000,00	-110.000,00	-120.000,00	-125.000,00
4272000	Aufwendungen für EDV	-32.455,97	-7.000,00	-8.000,00	-8.000,00	-8.000,00	-8.000,00
	Aufwendungen für bezogene Leistungen	-102.580,11	-150.000,00	-110.000,00	-115.000,00	-120.000,00	-125.000,00
4291000	Aufwendungen für sonst. Sach- und Dienstleistungen	-102.580,11	-150.000,00	-110.000,00	-115.000,00	-120.000,00	-125.000,00
6	Personalaufwand:	0,00	0,00	-77.500,00	-79.700,00	-81.050,00	-83.200,00
	Löhne und Gehälter	0,00	0,00	-63.000,00	-65.000,00	-66.000,00	-68.000,00
4012000	Dienstaufwendungen Arbeitnehmer	0,00	0,00	-63.000,00	-65.000,00	-66.000,00	-68.000,00
	soziale Abgaben und Aufwendungen für Altersversorgung und für Unterstützung	0,00	0,00	-14.500,00	-14.700,00	-15.050,00	-15.200,00
4022000	Beiträge zu Versorgungskassen Arbeitnehmer	0,00	0,00	-1.200,00	-1.200,00	-1.250,00	-1.400,00
4032000	Beiträge zur ges. Sozialversicherung Arbeitnehmer	0,00	0,00	-13.300,00	-13.500,00	-13.800,00	-13.800,00
7	Abschreibungen:	-975.824,13	-1.015.000,00	-970.200,00	-931.830,00	-912.000,00	-890.400,00
	auf immaterielle Vermögensgegenstände des Anlagevermögens und Sachanlagen	-975.824,13	-1.015.000,00	-970.200,00	-931.830,00	-912.000,00	-890.400,00
4714000	Abschreibungen auf das Infrastrukturvermögen	-966.993,95	-999.000,00	-964.200,00	-926.330,00	-909.000,00	-888.400,00
4715000	Abschreibungen auf Maschinen u. technische Anlagen	-8.185,00	-15.000,00	-5.000,00	-4.500,00	-2.000,00	-1.000,00
4717000	Abschreibungen auf Betriebs- u. Geschäftsausstatt.	-645,18	-1.000,00	-1.000,00	-1.000,00	-1.000,00	-1.000,00
8	sonstige betriebliche Aufwendungen	-423.119,82	-617.100,00	-546.800,00	-499.000,00	-509.300,00	-505.300,00
4212000	Unterhaltung des sonstigen unbeweglichen Vermögens	-1.759,10	0,00	0,00	0,00	0,00	0,00
4212010	Unterhaltung Kanalnetz Kanalb.	-149.331,08	-364.000,00	-350.000,00	-350.000,00	-350.000,00	-350.000,00
4212015	Unterh. ABWPW +RüB (Bauwerke)	-20.363,00	-60.000,00	-50.000,00	-50.000,00	-55.000,00	-55.000,00
4212020	Kosten Kanalkataster Kanalber.	-362,62	-2.000,00	-1.000,00	-1.000,00	-1.000,00	-1.000,00
4212025	Allgemeiner Kanalisationsplan Kanalbereich	0,00	-40.000,00	0,00	0,00	0,00	0,00
4212030	Unterh. ABWPW + RüB (Technik)	-42.888,51	-35.000,00	-20.000,00	-10.000,00	-10.000,00	-10.000,00
4212045	Zählerauswechslung	-930,27	-200,00	-20.000,00	-20.000,00	-20.000,00	-20.000,00
4231000	Mieten und Pachten	-2.161,00	-2.200,00	-2.200,00	-2.200,00	-2.200,00	-2.200,00
4241100	Aufwand für Energie (Wasser + Abwasser)	-36.545,07	-32.000,00	-20.000,00	-20.000,00	-20.000,00	-20.000,00
4241200	Stromkosten Klärbereich	-32.005,09	-30.000,00	-25.000,00	-25.000,00	-25.000,00	-25.000,00
4243000	Aufwand für Abfallbeseitigung	-1.128,24	-8.000,00	-2.000,00	-2.000,00	-2.000,00	-2.000,00
4262000	Aus- und Fortbildung, Umschulung Reisekosten	0,00	-600,00	-500,00	-500,00	-600,00	-600,00
4429400	Rechts- und Beratungskosten	-10.486,67	-36.000,00	-50.000,00	-12.000,00	-17.000,00	-13.000,00
4431000	Bürobedarf, Bücher u. Zeitschriften Geschäftsaufw.	0,00	-1.000,00	0,00	0,00	0,00	0,00
4433100	Porto	0,00	-1.500,00	-1.500,00	-1.500,00	-1.500,00	-1.500,00

Wirtschaftsplan Abwasserbeseitigung 2025



Erfolgsplan einschließlich Finanzplanung mit allen Sachkonten

Eigenbetrieb Abwasserbeseitigung

Nr.	Bezeichnung	Ergebnis 2023	Ansatz 2024	Ansatz 2025	Plan 2026	Plan 2027	Plan 2028
4433200	Telefongebühren	-1.742,93	-1.800,00	-1.800,00	-2.000,00	-2.000,00	-2.000,00
4438000	Sonstige Geschäftsausgaben	-2.927,47	0,00	0,00	0,00	0,00	0,00
4443000	Versicherungen	-2.530,77	-2.800,00	-2.800,00	-2.800,00	-3.000,00	-3.000,00
4491000	Weitere sonst.Aufw. a.lfd.Verwaltungstätigkeit	-117.958,00	0,00	0,00	0,00	0,00	0,00
12	Abschreibungen auf Finanzanlagen und auf Wertpapiere des Umlaufvermögens	-246.932,60	-250.000,00	-286.730,00	-330.000,00	-350.000,00	-350.000,00
4721000	Abschreibungen auf Finanzvermögen	-246.932,60	-250.000,00	-286.730,00	-330.000,00	-350.000,00	-350.000,00
13	Zinsen und ähnliche Aufwendungen,	-478.702,14	-400.000,00	-466.200,00	-469.100,00	-469.300,00	-501.000,00
4512000	Zinsaufwendungen an Gemeinden (GV)	-296.192,51	-210.000,00	-299.200,00	-289.100,00	-279.300,00	-271.000,00
4517000	Zinsaufwendungen an Kreditinstitute	-182.509,63	-190.000,00	-167.000,00	-180.000,00	-190.000,00	-230.000,00
15	Ergebnis nach Steuern	24.683,08	0,00	0,00	0,00	0,00	0,00
17	Jahresüberschuss / Jahresfehlbetrag	24.683,08	0,00	0,00	0,00	0,00	0,00
	nachrichtlich:						
18	Vorauszahlungen der Gemeinde auf die spätere Fehlbetragsabdeckung	0,00	0,00	0,00	0,00	0,00	0,00
19	Vorauszahlungen an die Gemeinde auf die spätere Überschussabführung	0,00	0,00	0,00	0,00	0,00	0,00

Wirtschaftsplan Abwasserbeseitigung 2025

STADT MARKDORF		Erfolgsplan einschließlich Finanzplanung					
		Eigenbetrieb Abwasserbeseitigung					
Nr.		Ergebnis 2023	Ansatz 2024	Ansatz 2025	Planung 2026	Planung 2027	Planung 2028
EUR							
		1	2	3	4	5	6
1.	Umsatzerlöse	2.520.028,42	2.651.000	2.773.700	2.774.630	2.842.150	2.890.400
2.	Erhöhung oder Verminderung des Bestands an fertigen und unfertigen Erzeugnissen	0,00	0	0	0	0	0
3.	andere aktivierte Eigenleistungen	0,00	0	0	0	0	0
4.	sonstige betriebliche Erträge	637.597,47	791.000	643.000	620.000	610.000	600.000
5.	Materialaufwand:	-1.008.364,12	-1.159.900	-1.069.270	-1.085.000	-1.130.500	-1.160.500
a)	Aufwendungen für Roh-, Hilfs- und Betriebsstoffe und für bezogene Waren	-905.784,01	-1.009.900	-959.270	-970.000	-1.010.500	-1.035.500
b)	Aufwendungen für bezogene Leistungen	-102.580,11	-150.000	-110.000	-115.000	-120.000	-125.000
6.	Personalaufwand:	0,00	0	-77.500	-79.700	-81.050	-83.200
a)	Löhne und Gehälter	0,00	0	-63.000	-65.000	-66.000	-68.000
b)	soziale Abgaben und Aufwendungen für Altersversorgung und für Unterstützung davon für Altersversorgung	0,00	0	-14.500	-14.700	-15.050	-15.200
7.	Abschreibungen:	-975.824,13	-1.015.000	-970.200	-931.830	-912.000	-890.400
a)	auf immaterielle Vermögensgegenstände des Anlagevermögens und Sachanlagen	-975.824,13	-1.015.000	-970.200	-931.830	-912.000	-890.400
b)	auf Vermögensgegenstände des Umlaufvermögens, soweit diese die in dem Unternehmen, der Einrichtung oder dem Hilfsbetrieb üblichen Abschreibungen überschreiten	0,00	0	0	0	0	0
8.	sonstige betriebliche Aufwendungen	-423.119,82	-617.100	-546.800	-499.000	-509.300	-505.300
9.	Erträge aus Beteiligungen, davon aus verbundenen Unternehmen	0,00	0	0	0	0	0
10.	Erträge aus anderen Wertpapieren und Ausleihungen des Finanzanlagevermögens, davon aus verbundenen Unternehmen	0,00	0	0	0	0	0
11.	sonstige Zinsen und ähnliche Erträge, davon aus verbundenen Unternehmen	0,00	0	0	0	0	0
12.	Abschreibungen auf Finanzanlagen und auf Wertpapiere des Umlaufvermögens	-246.932,60	-250.000	-286.730	-330.000	-350.000	-350.000
13.	Zinsen und ähnliche Aufwendungen, davon an verbundenen Unternehmen	-478.702,14	-400.000	-466.200	-469.100	-469.300	-501.000
14.	Steuern vom Einkommen und vom Ertrag	0,00	0	0	0	0	0
15.	Ergebnis nach Steuern	24.683,08	0	0	0	0	0
16.	sonstige Steuern	0,00	0	0	0	0	0
17.	Jahresüberschuss / Jahresfehlbetrag	24.683,08	0	0	0	0	0
	nachrichtlich:						
18.	Vorauszahlungen der Gemeinde auf die spätere Fehlbetragsabdeckung	0,00	0	0	0	0	0
19.	Vorauszahlungen an die Gemeinde auf die spätere Überschussabführung	0,00	0	0	0	0	0

Liquiditätsplan einschließlich

Finanzplan

2025

Wirtschaftsplan Abwasserbeseitigung 2025

STADT MARKDORF		Liquiditätsplan einschließlich Finanzplanung						
Eigenbetrieb Abwasserbeseitigung								
Nr.		Ergebnis 2023	Ansatz 2024	Ansatz 2025	VE	Planung 2026	Planung 2027	Planung 2028
		EUR						
		1	2	3	4	5	6	7
1	Einzahlungen von Kunden für den Verkauf von Erzeugnissen, Waren und Dienstleistungen	2.408.370,41	2.651.000	2.695.700	0	2.726.630	2.794.150	2.842.400
2	Sonstige Einzahlungen, die nicht der Investitions- oder der Finanzierungstätigkeit zuzuordnen sind	789.153,67	0	30.000	0	0	0	0
3	Ertragsteuerrückzahlungen	0,00	0	0	0	0	0	0
4	Einzahlungen aus laufender Geschäftstätigkeit (Summe aus Nummern 1 bis 3)	3.197.524,08	2.651.000	2.725.700	0	2.726.630	2.794.150	2.842.400
5	Auszahlungen an Lieferanten und Beschäftigte	-1.472.377,29	-1.777.000	-1.693.570	0	-1.663.700	-1.720.850	-1.749.000
6	Sonstige Auszahlungen, die nicht der Investitions- oder der Finanzierungstätigkeit zuzuordnen sind	0,00	0	0	0	0	0	0
7	Ertragsteuerzahlungen	0,00	0	0	0	0	0	0
8	Auszahlungen aus laufender Geschäftstätigkeit (Summe aus Nummern 5 bis 7)	-1.472.377,29	-1.777.000	-1.693.570	0	-1.663.700	-1.720.850	-1.749.000
9	Zahlungsmittelüberschuss/-bedarf aus laufender Geschäftstätigkeit (Saldo aus Nummern 4 und 8)	1.725.146,79	874.000	1.032.130	0	1.062.930	1.073.300	1.093.400
10	Einzahlungen aus Abgängen von Gegenständen des immateriellen Anlagevermögens	0,00	0	0	0	0	0	0
11	Einzahlungen aus Abgängen von Gegenständen des Sachanlagevermögens	0,00	0	0	0	0	0	0
12	Einzahlungen aus Abgängen von Gegenständen des Finanzanlagevermögens	0,00	0	0	0	0	0	0
13	Einzahlungen aus der Rückzahlung geleisteter Investitionszuschüsse durch Dritte	0,00	0	0	0	0	0	0
14	Erhaltene Zinsen	0,00	0	0	0	0	0	0
15	Erhaltene Dividenden	0,00	0	0	0	0	0	0
16	Einzahlungen aus Investitionstätigkeit (Summe aus Nummern 10 bis 15)	0,00	0	0	0	0	0	0
17	Auszahlungen für Investitionen in das immaterielle Anlagevermögen	0,00	0	0	0	0	0	0
18	Auszahlungen für Investitionen in das Sachanlagevermögen	-837.513,47	-789.000	-825.000	0	-1.765.000	-1.420.000	-1.100.000
19	Auszahlungen für Investitionen in das Finanzanlagevermögen	-423.112,07	-363.000	-452.700	0	-377.000	-407.000	-370.000
20	Auszahlungen für geleistete Investitionszuschüsse an Dritte	0,00	0	0	0	0	0	0
21	Auszahlungen aus Investitionstätigkeit (Summe aus Nummern 17 bis 20)	-1.260.625,54	-1.152.000	-1.277.700	0	-2.142.000	-1.827.000	-1.470.000
22	Veranschlagter Finanzierungsmittelüberschuss/-bedarf aus Investitionstätigkeit (Saldo aus Nummern 16 und 21)	-1.260.625,54	-1.152.000	-1.277.700	0	-2.142.000	-1.827.000	-1.470.000
23	Veranschlagter Finanzierungsmittelüberschuss/-bedarf (Saldo aus Nummern 9 und 22)	464.521,25	-278.000	-245.570	0	-1.079.070	-753.700	-376.600
24	Einzahlungen aus Eigenkapitalzuführungen	0,00	0	0	0	0	0	0
25	Einzahlungen aus der Aufnahme von Investitionskrediten und wirtschaftlich vergleichbaren Vorgängen für Investitionen bei der Gemeinde und anderen Eigenbetrieben	0,00	1.152.000	0	0	0	0	0
26	Einzahlungen aus der Aufnahme von Investitionskrediten und wirtschaftlich vergleichbaren Vorgängen für Investitionen bei Dritten	500.000,00	0	1.000.000	0	1.606.000	1.636.500	1.295.100
27	Einzahlungen aus Investitionsbeiträgen	96.365,14	165.000	363.770	0	603.670	263.000	278.500
28	Einzahlungen aus Investitionszuweisungen der Gemeinde	0,00	0	0	0	0	0	0
29	Einzahlungen aus Investitionszuweisungen Dritter	0,00	0	0	0	0	0	0

Wirtschaftsplan Abwasserbeseitigung 2025

STADT MARKDORF		Liquiditätsplan einschließlich Finanzplanung						
Eigenbetrieb Abwasserbeseitigung								
Nr.		Ergebnis 2023	Ansatz 2024	Ansatz 2025	VE	Planung 2026	Planung 2027	Planung 2028
		EUR						
		1	2	3	4	5	6	7
30	Einzahlungen aus Finanzierungstätigkeit (Summe aus Nummern 24 bis 29)	596.365,14	1.317.000	1.363.770	0	2.209.670	1.899.500	1.573.600
31	Auszahlungen aus Eigenkapitalherabsetzungen	0,00	0	0	0	0	0	0
32	Auszahlungen aus der Tilgung von Investitionskrediten und wirtschaftlich vergleichbaren Vorgängen für Investitionen gegen der Gemeinde und anderen Eigenbetrieben	-255.115,10	-261.000	-266.000	0	-271.500	-226.500	-221.000
33	Auszahlungen aus der Tilgung von Investitionskrediten und wirtschaftlich vergleichbaren Vorgängen für Investitionen gegenüber Dritten	-389.383,38	-414.000	-386.000	0	-390.000	-450.000	-475.000
34	Auszahlungen aus der Rückzahlung von Investitionsbeiträgen	0,00	0	0	0	0	0	0
35	Auszahlungen aus der Rückzahlung von Investitionszuweisungen der Gemeinde	0,00	0	0	0	0	0	0
36	Auszahlungen aus der Rückzahlung von Investitionszuweisungen Dritter	0,00	0	0	0	0	0	0
37	Gezahlte Zinsen	-416.387,91	-400.000	-466.200	0	-469.100	-469.300	-501.000
38	Auszahlungen aus Finanzierungstätigkeit (Summe aus Nummern 31 bis 37)	-1.060.886,39	-1.075.000	-1.118.200	0	-1.130.600	-1.145.800	-1.197.000
39	Veranschlagter Finanzierungsmittelüberschuss/-bedarf aus Finanzierungstätigkeit (Saldo aus Nummern 30 und 38)	-464.521,25	242.000	245.570	0	1.079.070	753.700	376.600
40	Veranschlagte Änderung des Finanzierungsmittelbestands zum Ende des Wirtschaftsjahres (Saldo aus Nummern 23 und 39)	0,00	-36.000	0	0	0	0	0
	nachrichtlich:							
41	voraussichtlicher Bestand an liquiden Eigenmitteln zum Jahresbeginn	0,00	-2.396.396	0	0	0	0	0
42	voraussichtlicher Bestand an inneren Darlehen zum Jahresbeginn	0,00	0	0	---	---	---	---


Voraussichtliche Entwicklung der Liquidität

Wirtschaftsplan Abwasserbeseitigung 2025


STADT MARKDORF		Voraussichtliche Entwicklung der Liquidität				
		Eigenbetrieb Abwasserbeseitigung				
		Liquiditätsplan		Finanzplanung		
Nr.	Einzahlungs- und Auszahlungsarten	2024	2025	2026	2027	2028
		EUR				
	1	2	3	4	5	6
1	Zahlungsmittelbestand zum Jahresbeginn	-2.396.396,12	---	---	---	---
2A	+ Sonstige Einlagen aus Kassenmitteln zum Jahresbeginn	0,00	---	---	---	---
2B	+ Investmentzertifikate, Kapitalmarktpapiere, Geldmarktpapiere und sonstige Wertpapiere	0,00	---	---	---	---
2C	+ Forderungen aus Liquiditätsbeziehungen zum Kernhaushalt, zu verbundenen Unternehmen, Beteiligungen, selbständigen Kommunalanstalten und anderen Eigenbetrieben der Gemeinde	0,00	---	---	---	---
3A	- Bestand an Kassenkrediten zum Jahresbeginn	0,00	---	---	---	---
3B	- Verbindlichkeiten aus Liquiditätsbeziehungen zum Kernhaushalt, zu verbundenen Unternehmen, Beteiligungen, selbständigen Kommunalanstalten und anderen Eigenbetrieben der Gemeinde	0,00	---	---	---	---
4	= Ilquide Eigenmittel zum Jahresbeginn	-2.396.396,12	---	---	---	---
5	- mittelübertragungsbedingter Liquiditätsbedarf (§ 2 Absatz 4 EigBVO-HGB)	0,00	---	---	---	---
6	+/- veranschlagte Änderung des Finanzierungsmittelbestands (§2 i. v. m. Anlage 2 Nummer 40 EigBVO-HGB)	-36.000,00	0,00	0,00	0,00	0,00
7	= voraussichtliche liquide Eigenmittel zum Jahresende	0,00	0,00	0,00	0,00	0,00
8	- davon für bestimmte Zwecke gebunden	0,00	0,00	0,00	0,00	0,00
9	= voraussichtliche liquide Eigenmittel zum Jahresende ohne gebundene Mittel	0,00	0,00	0,00	0,00	0,00

Investitionsübersicht


Investitionsübersicht 2025 Eigenbetrieb Abwasserbeseitigung

 Investitionsübersicht Eigenbetrieb Abwasserbeseitigung							
Investitions-Nr. und Bezeichnung	Ergebnis 2023	Ansatz 2024	Ansatz 2025	VE	Plan 2026	Plan 2027	Plan 2028
EUR							
	1	2	3	4	5	6	7
99999AW Allgemein Darlehen	0,00	0	0	0	0	0	0
AAFA-FINAN Abschreibungen auf Finanzanlagen	0,00	0	0	0	0	0	0
AAFA-SACH Abschreibungen auf Sachanlagen	0,00	0	0	0	0	0	0
AI0341-001 Kanäle Allgemein	0,00	25.000	25.000	0	25.000	25.000	25.000
AI0341-002 Kanal Kreuzgasse	0,00	0	0	0	0	0	0
AI0341-003 Kanal Markdorf Süd	0,00	0	0	0	0	0	0
AI0341-004 Kanal Möggenweiler	0,00	0	0	0	0	0	0
AI0341-005 Kanal Hepbacher Straße östlicher Teil	0,00	0	0	0	0	0	0
AI0341-006 Kanal Hepbach NBG Bergstraße	0,00	0	0	0	0	0	0
AI0341-007 Kanal Eisenbahnstraße	0,00	0	0	0	0	0	0
AI0341-008 Kanal Torkelhalden	15.695,30	0	0	0	0	0	0
AI0341-009 Kanal Gewerbegebiet Riedwiesen IV	570,26	0	0	0	0	0	0
AI0341-010 Kanal Mangoldstraße	0,00	0	0	0	0	0	0
AI0341-011 Kanal Paracelsusstraße (Drosselschacht)	282.403,81	270.000	0	0	0	0	0
AI0341-012 Kanalhausanschlüsse Allgemein	40.558,25	25.000	25.000	0	25.000	25.000	25.000
AI0341-017 RÜB Bildbach	0,00	30.000	25.000	0	1.000.000	1.000.000	1.000.000
AI0341-018 Pumpwerk Breitwiesen	0,00	0	0	0	0	0	0
AI0341-019 Sammler Süd Markdorf	10.085,30	20.000	15.000	0	0	0	0
AI0341-020 Pumpendruckleitung Ittendorf-Ahausen	0,00	30.000	20.000	0	500.000	50.000	50.000
AI0341-021 Kanal Stehlinsweiler	0,00	0	0	0	0	0	0
AI0341-022 Sammler AZV	0,00	0	0	0	0	0	0
AI0341-023 Kanal Griviten	0,00	0	0	0	0	0	0
AI0341-024 Kanal Fitzenweiler	0,00	10.000	10.000	0	0	0	0
AI0341-025 RÜB Lipbach	0,00	129.000	0	0	0	0	0
AI0341-026 RÜB Negelsee	27.167,67	0	0	0	0	0	0
AI0341-027 Pumpwerk Fitzenweiler	0,00	0	0	0	0	0	0
AI0341-028 Pumpwerk Reute	0,00	0	0	0	0	0	0
AI0341-029 Kanal Eisenbahnstraße Aufdimensionierung GG	16.666,67	0	0	0	0	0	0
AI0341-030 Kanal Möggenweiler Bau RRB	0,00	0	0	0	0	0	0
AI0341-031 Kanal Klosteröschle	0,00	0	250.000	0	150.000	150.000	0
AI0341-032 Kanal Neubaugebiet Oberfischbach Ost	0,00	100.000	300.000	0	0	0	0
AI0341-033 Kanal Ableitung BZM Regenwasser	0,00	0	0	0	0	0	0
AI0341-034 Pumpwerk Obere Gallusstraße	0,00	50.000	65.000	0	0	0	0
AI0341-035 Pumpendruckleitung Gangenweiler	0,00	0	0	0	0	0	0
AI0341-037 Pumpwerk Riedheim I	0,00	50.000	0	0	0	0	0

Investitionsübersicht 2025 Eigenbetrieb Abwasserbeseitigung

 Investitionsübersicht Eigenbetrieb Abwasserbeseitigung							
Investitions-Nr. und Bezeichnung	Ergebnis 2023	Ansatz 2024	Ansatz 2025	VE	Plan 2026	Plan 2027	Plan 2028
EUR							
	1	2	3	4	5	6	7
AI0341-038 Pumpwerk Riedheim II	0,00	50.000	85.000	0	0	0	0
AI0341-039 Kanal Kolpingstraße	0,00	0	5.000	0	65.000	0	0
AI0342-001 Kläranlagen Allgemein	0,00	0	0	0	0	0	0
AI072-0013 Betriebs- und Geschäftsausstattung	1.651,72	0	0	0	0	0	0
AI072-0014 Technische Anlagen	0,00	0	0	0	0	0	0
AI111-0015 Baukostenumlage AZV Lipbach-Bodensee	474.425,18	338.000	428.000	0	357.000	387.000	350.000
AI111-0016 Baukostenumlage AZV Obere Seefeldler-Aach	27.383,19	25.000	24.700	0	20.000	20.000	20.000
AZ0341-001 Beiträge Kanäle Allgemein	-12.322,96	-45.000	-9.000	0	-15.000	-15.000	-15.000
AZ0341-002 Beiträge Kanal Kreuzgasse	0,00	0	0	0	0	0	0
AZ0341-003 Beiträge Kanal Markdorf Süd	0,00	0	0	0	0	0	0
AZ0341-004 Beiträge Kanal Möggenweiler	0,00	0	0	0	0	0	0
AZ0341-005 Beiträge Kanal Hepbacher Straße östlicher Teil	0,00	0	0	0	0	0	0
AZ0341-006 Beiträge Kanal Hepbach NBG Bergstraße	0,00	0	0	0	0	0	0
AZ0341-007 Beiträge Kanal Eisenbahnstraße	0,00	0	0	0	0	0	0
AZ0341-008 Beiträge Kanal Torkelhalden	-12.025,01	0	0	0	0	0	0
AZ0341-009 Beiträge Kanal Gewerbegebiet Riedwiesen IV	0,00	-50.000	-52.170	0	-30.000	-30.000	0
AZ0341-010 Beiträge Kanal Mangoldstraße	0,00	0	0	0	0	0	0
AZ0341-011 Beiträge Kanal Paracelsusstraße (Drosselschacht)	0,00	0	0	0	0	0	0
AZ0341-031 Beiträge Kanal Klosteröschle/Muldenbachstraße	0,00	0	0	0	-63.000	-63.000	0
AZ0341-032 Kanalbeiträge Oberfischbach-Ost	0,00	0	-108.000	0	0	0	0
AZ0341-039 Kanalbeiträge Negelsee-Mitte	0,00	0	0	0	-146.470	0	0
AZ0341-040 Kanalbeiträge Schussenrieder Hof	0,00	0	0	0	0	-70.000	-50.000
AZ0341-041 Kanalbeiträge Öhmdwiesen	0,00	0	0	0	0	0	-83.500
AZ0341-042 Kanalbeiträge Wangen	0,00	0	-7.400	0	0	0	0
AZ0342-001 Klärbeiträge Allgemein	-6.171,17	-40.000	-7.300	0	-10.000	-10.000	-10.000
AZ0342-002 Klärbeiträge Kreuzgasse	0,00	0	0	0	0	0	0
AZ0342-003 Klärbeiträge Markdorf Süd	0,00	0	0	0	0	0	0
AZ0342-004 Klärbeiträge Möggenweiler	0,00	0	0	0	0	0	0
AZ0342-005 Klärbeiträge Hepbacher Straße östlicher Teil	0,00	0	0	0	0	0	0
AZ0342-006 Klärbeiträge Hepbach NBG Bergstraße	0,00	0	0	0	0	0	0
AZ0342-007 Klärbeiträge Eisenbahnstraße	0,00	0	0	0	0	0	0
AZ0342-008 Klärbeiträge Torkelhalden	-9.750,00	0	0	0	0	0	0
AZ0342-009 Klärbeiträge Gewerbegebiet Riedwiesen IV	0,00	0	-42.300	0	-25.000	-25.000	0
AZ0342-010 Kostenbeteiligung AZV Bypass	0,00	0	0	0	0	0	0
AZ0342-011 Klärbeiträge Paracelsusstraße (Drosselschacht)	0,00	0	0	0	0	0	0
AZ0342-012 Kanalhausanschlüsse, Kostenersätze	-45.729,83	-30.000	-50.000	0	-50.000	-50.000	-50.000
AZ0342-031 Klärbeiträge Klosteröschle/Muldenbachstraße	0,00	0	0	0	-77.700	0	0
AZ0342-032 Klärbeiträge Oberfischbach-Ost	0,00	0	-87.600	0	0	0	0
AZ0342-039 Klärbeiträge Negelsee-Mitte	0,00	0	0	0	0	0	0

Investitionsübersicht 2025 Eigenbetrieb Abwasserbeseitigung

 Investitionsübersicht Eigenbetrieb Abwasserbeseitigung							
Investitions-Nr. und Bezeichnung	Ergebnis 2023	Ansatz 2024	Ansatz 2025	VE	Plan 2026	Plan 2027	Plan 2028
EUR							
	1	2	3	4	5	6	7
AZ0342-040 Klärbeiträge Schussenrieder-Hof	0,00	0	0	0	-55.000	0	0
AZ0342-041 Klärbeiträge Öhmdwiesen	0,00	0	0	0	0	0	-70.000
AZ0342-042 Klärbeiträge Wangen	0,00	0	0	0	-10.000	0	0
Gesamtsumme Auszahlungen	0,00	0	0	0	0	0	0
Gesamtsumme Einzahlungen	0,00	0	0	0	0	0	0
Gesamtsumme	810.608,38	987.000	913.930	0	1.659.830	1.394.000	1.191.500

Einzeldarstellung der
Investitionsmaßnahmen
2025

Wirtschaftsplan Abwasserbeseitigung 2025



Einzeldarstellung der Investitionsmaßnahmen

Eigenbetrieb Abwasserbeseitigung

Investition AI0341-001 Kanäle Allgemein

Nr.	Bezeichnung	Gesamtang z.Maßnah me - nachrichtl.-	Bisher finanziert	Mittel- übertragun gen aus 2023	Ergebnis 2023	Ansatz 2024	Ansatz 2025	VE	Planung 2026	Planung 2027	Planung 2028	Finanzbeda rf weitere Jahre - nachrichtl.-
EUR												
		1	2	3	4	5	6	7	8	9	10	11
8	Auszahlungen für Baumaßnahmen			0	0,00	-25.000	-25.000	0	-25.000	-25.000	-25.000	0
13	Summe der Auszahlungen aus Investitionstätigkeit (Summe aus Nummer 7 bis 12)			0	0,00	-25.000	-25.000	0	-25.000	-25.000	-25.000	0
14	Saldo aus Investitionstätigkeit und Finanzierungstätigkeit			0	0,00	-25.000	-25.000	0	-25.000	-25.000	-25.000	0
16	Gesamtkosten der Maßnahme (Summe aus Nummer 13 und 15)			0	0,00	-25.000	-25.000	0	-25.000	-25.000	-25.000	0

Investition AI0341-002 Kanal Kreuzgasse

Nr.	Bezeichnung	Gesamtang z.Maßnah me - nachrichtl.-	Bisher finanziert	Mittel- übertragun gen aus 2023	Ergebnis 2023	Ansatz 2024	Ansatz 2025	VE	Planung 2026	Planung 2027	Planung 2028	Finanzbeda rf weitere Jahre - nachrichtl.-
EUR												
		1	2	3	4	5	6	7	8	9	10	11
8	Auszahlungen für Baumaßnahmen	-100.000	-106.135,59	0	0,00	0	0	0	0	0	0	0
13	Summe der Auszahlungen aus Investitionstätigkeit (Summe aus Nummer 7 bis 12)	-100.000	-106.135,59	0	0,00	0	0	0	0	0	0	0
14	Saldo aus Investitionstätigkeit und Finanzierungstätigkeit	-100.000	-106.135,59	0	0,00	0	0	0	0	0	0	0
16	Gesamtkosten der Maßnahme (Summe aus Nummer 13 und 15)	-100.000	-106.135,59	0	0,00	0	0	0	0	0	0	0

Investition AI0341-004 Kanal Möggenweiler

Nr.	Bezeichnung	Gesamtang z.Maßnah me - nachrichtl.-	Bisher finanziert	Mittel- übertragun gen aus 2023	Ergebnis 2023	Ansatz 2024	Ansatz 2025	VE	Planung 2026	Planung 2027	Planung 2028	Finanzbeda rf weitere Jahre - nachrichtl.-
EUR												
		1	2	3	4	5	6	7	8	9	10	11
8	Auszahlungen für Baumaßnahmen	-495.000	-1.501.221,64	0	-110.494,66	0	0	0	0	0	0	0
11	Auszahlungen für Investitionsförderungsmaßnahmen	39.000	0,00	0	0,00	0	0	0	0	0	0	0
13	Summe der Auszahlungen aus Investitionstätigkeit (Summe aus Nummer 7 bis 12)	-456.000	-1.501.221,64	0	-110.494,66	0	0	0	0	0	0	0
14	Saldo aus Investitionstätigkeit und Finanzierungstätigkeit	-456.000	-1.501.221,64	0	-110.494,66	0	0	0	0	0	0	0
16	Gesamtkosten der Maßnahme (Summe aus Nummer 13 und 15)	-456.000	-1.501.221,64	0	-110.494,66	0	0	0	0	0	0	0

Investition AI0341-007 Kanal Eisenbahnstraße

Wirtschaftsplan Abwasserbeseitigung 2025



Einzeldarstellung der Investitionsmaßnahmen

Eigenbetrieb Abwasserbeseitigung

Nr.	Bezeichnung	Gesamtang. z. Maßnahme - nachrichtl.-	Bisher finanziert	Mittel- übertragun- gen aus 2023	Ergebnis 2023	Ansatz 2024	Ansatz 2025	VE	Planung 2026	Planung 2027	Planung 2028	Finanzbedar- f weitere Jahre - nachrichtl.-
EUR												
		1	2	3	4	5	6	7	8	9	10	11
8	Auszahlungen für Baumaßnahmen	-80.000	-551.163,63	0	-323.019,36	0	0	0	0	0	0	0
13	Summe der Auszahlungen aus Investitionstätigkeit (Summe aus Nummer 7 bis 12)	-80.000	-551.163,63	0	-323.019,36	0	0	0	0	0	0	0
14	Saldo aus Investitionstätigkeit und Finanzierungstätigkeit	-80.000	-551.163,63	0	-323.019,36	0	0	0	0	0	0	0
16	Gesamtkosten der Maßnahme (Summe aus Nummer 13 und 15)	-80.000	-551.163,63	0	-323.019,36	0	0	0	0	0	0	0

Investition AI0341-008 Kanal Torkelhalden

Nr.	Bezeichnung	Gesamtang. z. Maßnahme - nachrichtl.-	Bisher finanziert	Mittel- übertragun- gen aus 2023	Ergebnis 2023	Ansatz 2024	Ansatz 2025	VE	Planung 2026	Planung 2027	Planung 2028	Finanzbedar- f weitere Jahre - nachrichtl.-
EUR												
		1	2	3	4	5	6	7	8	9	10	11
8	Auszahlungen für Baumaßnahmen	-260.000	-174.222,97	0	18.676,32	0	0	0	0	0	0	0
13	Summe der Auszahlungen aus Investitionstätigkeit (Summe aus Nummer 7 bis 12)	-260.000	-174.222,97	0	18.676,32	0	0	0	0	0	0	0
14	Saldo aus Investitionstätigkeit und Finanzierungstätigkeit	-260.000	-174.222,97	0	18.676,32	0	0	0	0	0	0	0
16	Gesamtkosten der Maßnahme (Summe aus Nummer 13 und 15)	-260.000	-174.222,97	0	18.676,32	0	0	0	0	0	0	0

Investition AI0341-009 Kanal Gewerbegebiet Riedwiesen IV

Nr.	Bezeichnung	Gesamtang. z. Maßnahme - nachrichtl.-	Bisher finanziert	Mittel- übertragun- gen aus 2023	Ergebnis 2023	Ansatz 2024	Ansatz 2025	VE	Planung 2026	Planung 2027	Planung 2028	Finanzbedar- f weitere Jahre - nachrichtl.-
EUR												
		1	2	3	4	5	6	7	8	9	10	11
8	Auszahlungen für Baumaßnahmen	0	-570,26	0	-570,26	0	0	0	0	0	0	0
11	Auszahlungen für Investitionsförderungsmaßnahmen	34.500	0,00	0	0,00	0	0	0	0	0	0	0
13	Summe der Auszahlungen aus Investitionstätigkeit (Summe aus Nummer 7 bis 12)	34.500	-570,26	0	-570,26	0	0	0	0	0	0	0
14	Saldo aus Investitionstätigkeit und Finanzierungstätigkeit	34.500	-570,26	0	-570,26	0	0	0	0	0	0	0
16	Gesamtkosten der Maßnahme (Summe aus Nummer 13 und 15)	34.500	-570,26	0	-570,26	0	0	0	0	0	0	0

Investition AI0341-010 Kanal Mangoldstraße

Wirtschaftsplan Abwasserbeseitigung 2025



Einzeldarstellung der Investitionsmaßnahmen

Eigenbetrieb Abwasserbeseitigung

Nr.	Bezeichnung	Gesamtang. z.Maßnah- me - nachrichtl.-	Bisher finanziert	Mittel- übertragun- gen aus 2023	Ergebnis 2023	Ansatz 2024	Ansatz 2025	VE	Planung 2026	Planung 2027	Planung 2028	Finanzbeda- rf weitere Jahre - nachrichtl.-
EUR												
		1	2	3	4	5	6	7	8	9	10	11
8	Auszahlungen für Baumaßnahmen	0	2.292,50	0	0,00	0	0	0	0	0	0	0
13	Summe der Auszahlungen aus Investitionstätigkeit (Summe aus Nummer 7 bis 12)	0	2.292,50	0	0,00	0	0	0	0	0	0	0
14	Saldo aus Investitionstätigkeit und Finanzierungstätigkeit	0	2.292,50	0	0,00	0	0	0	0	0	0	0
16	Gesamtkosten der Maßnahme (Summe aus Nummer 13 und 15)	0	2.292,50	0	0,00	0	0	0	0	0	0	0

Investition AI0341-011 Kanal Paracelsusstraße (Drosselschacht)

Nr.	Bezeichnung	Gesamtang. z.Maßnah- me - nachrichtl.-	Bisher finanziert	Mittel- übertragun- gen aus 2023	Ergebnis 2023	Ansatz 2024	Ansatz 2025	VE	Planung 2026	Planung 2027	Planung 2028	Finanzbeda- rf weitere Jahre - nachrichtl.-
EUR												
		1	2	3	4	5	6	7	8	9	10	11
8	Auszahlungen für Baumaßnahmen	-720.000	-256.023,08	0	-217.523,08	-270.000	0	0	0	0	0	0
13	Summe der Auszahlungen aus Investitionstätigkeit (Summe aus Nummer 7 bis 12)	-720.000	-256.023,08	0	-217.523,08	-270.000	0	0	0	0	0	0
14	Saldo aus Investitionstätigkeit und Finanzierungstätigkeit	-720.000	-256.023,08	0	-217.523,08	-270.000	0	0	0	0	0	0
16	Gesamtkosten der Maßnahme (Summe aus Nummer 13 und 15)	-720.000	-256.023,08	0	-217.523,08	-270.000	0	0	0	0	0	0

Investition AI0341-012 Kanalhausanschlüsse Allgemein

Nr.	Bezeichnung	Gesamtang. z.Maßnah- me - nachrichtl.-	Bisher finanziert	Mittel- übertragun- gen aus 2023	Ergebnis 2023	Ansatz 2024	Ansatz 2025	VE	Planung 2026	Planung 2027	Planung 2028	Finanzbeda- rf weitere Jahre - nachrichtl.-
EUR												
		1	2	3	4	5	6	7	8	9	10	11
8	Auszahlungen für Baumaßnahmen			0	-74.079,55	-25.000	-25.000	0	-25.000	-25.000	-25.000	0
13	Summe der Auszahlungen aus Investitionstätigkeit (Summe aus Nummer 7 bis 12)			0	-74.079,55	-25.000	-25.000	0	-25.000	-25.000	-25.000	0
14	Saldo aus Investitionstätigkeit und Finanzierungstätigkeit			0	-74.079,55	-25.000	-25.000	0	-25.000	-25.000	-25.000	0
16	Gesamtkosten der Maßnahme (Summe aus Nummer 13 und 15)			0	-74.079,55	-25.000	-25.000	0	-25.000	-25.000	-25.000	0

Investition AI0341-017 RÜB Bildbach

Wirtschaftsplan Abwasserbeseitigung 2025



Einzeldarstellung der Investitionsmaßnahmen

Eigenbetrieb Abwasserbeseitigung

Nr.	Bezeichnung	Gesamtang. z.Maßnah- me - nachrichtl.-	Bisher finanziert	Mittel- übertragun- gen aus 2023	Ergebnis 2023	Ansatz 2024	Ansatz 2025	VE	Planung 2026	Planung 2027	Planung 2028	Finanzbeda- rf weitere Jahre - nachrichtl.-
EUR												
		1	2	3	4	5	6	7	8	9	10	11
8	Auszahlungen für Baumaßnahmen	-3.115.000	0,00	0	0,00	-30.000	-25.000	0	-1.000.000	-1.000.000	-1.000.000	0
13	Summe der Auszahlungen aus Investitionstätigkeit (Summe aus Nummer 7 bis 12)	-3.115.000	0,00	0	0,00	-30.000	-25.000	0	-1.000.000	-1.000.000	-1.000.000	0
14	Saldo aus Investitionstätigkeit und Finanzierungstätigkeit	-3.115.000	0,00	0	0,00	-30.000	-25.000	0	-1.000.000	-1.000.000	-1.000.000	0
16	Gesamtkosten der Maßnahme (Summe aus Nummer 13 und 15)	-3.115.000	0,00	0	0,00	-30.000	-25.000	0	-1.000.000	-1.000.000	-1.000.000	0

Investition AI0341-018 Pumpwerk Breitwiesen


Nr.	Bezeichnung	Gesamtang. z.Maßnah- me - nachrichtl.-	Bisher finanziert	Mittel- übertragun- gen aus 2023	Ergebnis 2023	Ansatz 2024	Ansatz 2025	VE	Planung 2026	Planung 2027	Planung 2028	Finanzbeda- rf weitere Jahre - nachrichtl.-
EUR												
		1	2	3	4	5	6	7	8	9	10	11
8	Auszahlungen für Baumaßnahmen	-15.000	0,00	0	0,00	0	0	0	0	0	0	0
13	Summe der Auszahlungen aus Investitionstätigkeit (Summe aus Nummer 7 bis 12)	-15.000	0,00	0	0,00	0	0	0	0	0	0	0
14	Saldo aus Investitionstätigkeit und Finanzierungstätigkeit	-15.000	0,00	0	0,00	0	0	0	0	0	0	0
16	Gesamtkosten der Maßnahme (Summe aus Nummer 13 und 15)	-15.000	0,00	0	0,00	0	0	0	0	0	0	0

Investition AI0341-019 Sammler Süd Markdorf

Nr.	Bezeichnung	Gesamtang. z.Maßnah- me - nachrichtl.-	Bisher finanziert	Mittel- übertragun- gen aus 2023	Ergebnis 2023	Ansatz 2024	Ansatz 2025	VE	Planung 2026	Planung 2027	Planung 2028	Finanzbeda- rf weitere Jahre - nachrichtl.-
EUR												
		1	2	3	4	5	6	7	8	9	10	11
8	Auszahlungen für Baumaßnahmen	-330.000	-32.976,52	0	-7.639,61	-20.000	-15.000	0	0	0	0	0
13	Summe der Auszahlungen aus Investitionstätigkeit (Summe aus Nummer 7 bis 12)	-330.000	-32.976,52	0	-7.639,61	-20.000	-15.000	0	0	0	0	0
14	Saldo aus Investitionstätigkeit und Finanzierungstätigkeit	-330.000	-32.976,52	0	-7.639,61	-20.000	-15.000	0	0	0	0	0
16	Gesamtkosten der Maßnahme (Summe aus Nummer 13 und 15)	-330.000	-32.976,52	0	-7.639,61	-20.000	-15.000	0	0	0	0	0

Investition AI0341-020 Pumpendruckleitung Ittendorf-Ahausen

Wirtschaftsplan Abwasserbeseitigung 2025

 Einzeldarstellung der Investitionsmaßnahmen Eigenbetrieb Abwasserbeseitigung												
Nr.	Bezeichnung	Gesamtang. z.Maßnah- me - nachrichtl.-	Bisher finanziert	Mittel- übertragun- gen aus 2023	Ergebnis 2023	Ansatz 2024	Ansatz 2025	VE	Planung 2026	Planung 2027	Planung 2028	Finanzbeda- rf weitere Jahre - nachrichtl.-
EUR												
		1	2	3	4	5	6	7	8	9	10	11
8	Auszahlungen für Baumaßnahmen	-700.000	-32.980,47	0	0,00	-30.000	-20.000	0	-500.000	-50.000	-50.000	0
13	Summe der Auszahlungen aus Investitionstätigkeit (Summe aus Nummer 7 bis 12)	-700.000	-32.980,47	0	0,00	-30.000	-20.000	0	-500.000	-50.000	-50.000	0
14	Saldo aus Investitionstätigkeit und Finanzierungstätigkeit	-700.000	-32.980,47	0	0,00	-30.000	-20.000	0	-500.000	-50.000	-50.000	0
16	Gesamtkosten der Maßnahme (Summe aus Nummer 13 und 15)	-700.000	-32.980,47	0	0,00	-30.000	-20.000	0	-500.000	-50.000	-50.000	0
Investition AI0341-022 Sammler AZV												
Nr.	Bezeichnung	Gesamtang. z.Maßnah- me - nachrichtl.-	Bisher finanziert	Mittel- übertragun- gen aus 2023	Ergebnis 2023	Ansatz 2024	Ansatz 2025	VE	Planung 2026	Planung 2027	Planung 2028	Finanzbeda- rf weitere Jahre - nachrichtl.-
EUR												
		1	2	3	4	5	6	7	8	9	10	11
8	Auszahlungen für Baumaßnahmen	0	-579.327,40	0	0,00	0	0	0	0	0	0	0
13	Summe der Auszahlungen aus Investitionstätigkeit (Summe aus Nummer 7 bis 12)	0	-579.327,40	0	0,00	0	0	0	0	0	0	0
14	Saldo aus Investitionstätigkeit und Finanzierungstätigkeit	0	-579.327,40	0	0,00	0	0	0	0	0	0	0
16	Gesamtkosten der Maßnahme (Summe aus Nummer 13 und 15)	0	-579.327,40	0	0,00	0	0	0	0	0	0	0
Investition AI0341-024 Kanal Fitzenweiler												
Nr.	Bezeichnung	Gesamtang. z.Maßnah- me - nachrichtl.-	Bisher finanziert	Mittel- übertragun- gen aus 2023	Ergebnis 2023	Ansatz 2024	Ansatz 2025	VE	Planung 2026	Planung 2027	Planung 2028	Finanzbeda- rf weitere Jahre - nachrichtl.-
EUR												
		1	2	3	4	5	6	7	8	9	10	11
8	Auszahlungen für Baumaßnahmen	-130.000	0,00	0	0,00	-10.000	-10.000	0	0	0	0	0
13	Summe der Auszahlungen aus Investitionstätigkeit (Summe aus Nummer 7 bis 12)	-130.000	0,00	0	0,00	-10.000	-10.000	0	0	0	0	0
14	Saldo aus Investitionstätigkeit und Finanzierungstätigkeit	-130.000	0,00	0	0,00	-10.000	-10.000	0	0	0	0	0
16	Gesamtkosten der Maßnahme (Summe aus Nummer 13 und 15)	-130.000	0,00	0	0,00	-10.000	-10.000	0	0	0	0	0
Investition AI0341-025 RÜB Lipbach												

Wirtschaftsplan Abwasserbeseitigung 2025



Einzeldarstellung der Investitionsmaßnahmen

Eigenbetrieb Abwasserbeseitigung

Nr.	Bezeichnung	Gesamtang. z.Maßnah- me - nachrichtl.-	Bisher finanziert	Mittel- übertragun- gen aus 2023	Ergebnis 2023	Ansatz 2024	Ansatz 2025	VE	Planung 2026	Planung 2027	Planung 2028	Finanzbeda- rf weitere Jahre - nachrichtl.-
EUR												
		1	2	3	4	5	6	7	8	9	10	11
8	Auszahlungen für Baumaßnahmen	-318.000	0,00	0	0,00	-129.000	0	0	0	0	0	0
13	Summe der Auszahlungen aus Investitionstätigkeit (Summe aus Nummer 7 bis 12)	-318.000	0,00	0	0,00	-129.000	0	0	0	0	0	0
14	Saldo aus Investitionstätigkeit und Finanzierungstätigkeit	-318.000	0,00	0	0,00	-129.000	0	0	0	0	0	0
16	Gesamtkosten der Maßnahme (Summe aus Nummer 13 und 15)	-318.000	0,00	0	0,00	-129.000	0	0	0	0	0	0

Investition AI0341-026 RÜB Negelsee

Nr.	Bezeichnung	Gesamtang. z.Maßnah- me - nachrichtl.-	Bisher finanziert	Mittel- übertragun- gen aus 2023	Ergebnis 2023	Ansatz 2024	Ansatz 2025	VE	Planung 2026	Planung 2027	Planung 2028	Finanzbeda- rf weitere Jahre - nachrichtl.-
EUR												
		1	2	3	4	5	6	7	8	9	10	11
8	Auszahlungen für Baumaßnahmen	-75.000	-26.047,81	0	-26.047,81	0	0	0	0	0	0	0
13	Summe der Auszahlungen aus Investitionstätigkeit (Summe aus Nummer 7 bis 12)	-75.000	-26.047,81	0	-26.047,81	0	0	0	0	0	0	0
14	Saldo aus Investitionstätigkeit und Finanzierungstätigkeit	-75.000	-26.047,81	0	-26.047,81	0	0	0	0	0	0	0
16	Gesamtkosten der Maßnahme (Summe aus Nummer 13 und 15)	-75.000	-26.047,81	0	-26.047,81	0	0	0	0	0	0	0

Investition AI0341-027 Pumpwerk Fitzenweiler

Nr.	Bezeichnung	Gesamtang. z.Maßnah- me - nachrichtl.-	Bisher finanziert	Mittel- übertragun- gen aus 2023	Ergebnis 2023	Ansatz 2024	Ansatz 2025	VE	Planung 2026	Planung 2027	Planung 2028	Finanzbeda- rf weitere Jahre - nachrichtl.-
EUR												
		1	2	3	4	5	6	7	8	9	10	11
8	Auszahlungen für Baumaßnahmen	0	-23.405,38	0	0,00	0	0	0	0	0	0	0
13	Summe der Auszahlungen aus Investitionstätigkeit (Summe aus Nummer 7 bis 12)	0	-23.405,38	0	0,00	0	0	0	0	0	0	0
14	Saldo aus Investitionstätigkeit und Finanzierungstätigkeit	0	-23.405,38	0	0,00	0	0	0	0	0	0	0
16	Gesamtkosten der Maßnahme (Summe aus Nummer 13 und 15)	0	-23.405,38	0	0,00	0	0	0	0	0	0	0

Investition AI0341-028 Pumpwerk Reute

Wirtschaftsplan Abwasserbeseitigung 2025



Einzeldarstellung der Investitionsmaßnahmen

Eigenbetrieb Abwasserbeseitigung

Nr.	Bezeichnung	Gesamtang. z.Maßnah- me - nachrichtl.-	Bisher finanziert	Mittel- übertragun- gen aus 2023	Ergebnis 2023	Ansatz 2024	Ansatz 2025	VE	Planung 2026	Planung 2027	Planung 2028	Finanzbeda- rf weitere Jahre - nachrichtl.-
EUR												
		1	2	3	4	5	6	7	8	9	10	11
8	Auszahlungen für Baumaßnahmen	-363.000	-136.236,32	0	0,00	0	0	0	0	0	0	0
13	Summe der Auszahlungen aus Investitionstätigkeit (Summe aus Nummer 7 bis 12)	-363.000	-136.236,32	0	0,00	0	0	0	0	0	0	0
14	Saldo aus Investitionstätigkeit und Finanzierungstätigkeit	-363.000	-136.236,32	0	0,00	0	0	0	0	0	0	0
16	Gesamtkosten der Maßnahme (Summe aus Nummer 13 und 15)	-363.000	-136.236,32	0	0,00	0	0	0	0	0	0	0

Investition AI0341-029 Kanal Eisenbahnstraße Aufdimensionierung GG

Nr.	Bezeichnung	Gesamtang. z.Maßnah- me - nachrichtl.-	Bisher finanziert	Mittel- übertragun- gen aus 2023	Ergebnis 2023	Ansatz 2024	Ansatz 2025	VE	Planung 2026	Planung 2027	Planung 2028	Finanzbeda- rf weitere Jahre - nachrichtl.-
EUR												
		1	2	3	4	5	6	7	8	9	10	11
8	Auszahlungen für Baumaßnahmen	0	-457.275,62	0	-89.719,49	0	0	0	0	0	0	0
13	Summe der Auszahlungen aus Investitionstätigkeit (Summe aus Nummer 7 bis 12)	0	-457.275,62	0	-89.719,49	0	0	0	0	0	0	0
14	Saldo aus Investitionstätigkeit und Finanzierungstätigkeit	0	-457.275,62	0	-89.719,49	0	0	0	0	0	0	0
16	Gesamtkosten der Maßnahme (Summe aus Nummer 13 und 15)	0	-457.275,62	0	-89.719,49	0	0	0	0	0	0	0

Investition AI0341-030 Kanal Möggenweiler Bau RRB

Nr.	Bezeichnung	Gesamtang. z.Maßnah- me - nachrichtl.-	Bisher finanziert	Mittel- übertragun- gen aus 2023	Ergebnis 2023	Ansatz 2024	Ansatz 2025	VE	Planung 2026	Planung 2027	Planung 2028	Finanzbeda- rf weitere Jahre - nachrichtl.-
EUR												
		1	2	3	4	5	6	7	8	9	10	11
8	Auszahlungen für Baumaßnahmen	-210.000	-489.406,68	0	0,00	0	0	0	0	0	0	0
13	Summe der Auszahlungen aus Investitionstätigkeit (Summe aus Nummer 7 bis 12)	-210.000	-489.406,68	0	0,00	0	0	0	0	0	0	0
14	Saldo aus Investitionstätigkeit und Finanzierungstätigkeit	-210.000	-489.406,68	0	0,00	0	0	0	0	0	0	0
16	Gesamtkosten der Maßnahme (Summe aus Nummer 13 und 15)	-210.000	-489.406,68	0	0,00	0	0	0	0	0	0	0

Investition AI0341-031 Kanal Klosteröschle

Wirtschaftsplan Abwasserbeseitigung 2025



Einzeldarstellung der Investitionsmaßnahmen

Eigenbetrieb Abwasserbeseitigung

Nr.	Bezeichnung	Gesamtang z.Maßnah me - nachrichtl.-	Bisher finanziert	Mittel- übertragun gen aus 2023	Ergebnis 2023	Ansatz 2024	Ansatz 2025	VE	Planung 2026	Planung 2027	Planung 2028	Finanzbeda rff weitere Jahre - nachrichtl.-
EUR												
		1	2	3	4	5	6	7	8	9	10	11
2	Einzahlungen aus Investitionsbeiträgen und ähnlichen	0	5.737,50	0	0,00	0	0	0	0	0	0	0
6	Summe der Einzahlungen aus Investitionstätigkeit	0	5.737,50	0	0,00	0	0	0	0	0	0	0
8	Auszahlungen für Baumaßnahmen	-710.000	0,00	0	0,00	0	-250.000	0	-150.000	-150.000	0	0
13	Summe der Auszahlungen aus Investitionstätigkeit (Summe aus Nummer 7 bis 12)	-710.000	0,00	0	0,00	0	-250.000	0	-150.000	-150.000	0	0
14	Saldo aus Investitionstätigkeit und Finanzierungstätigkeit	-710.000	5.737,50	0	0,00	0	-250.000	0	-150.000	-150.000	0	0
16	Gesamtkosten der Maßnahme (Summe aus Nummer 13 und 15)	-710.000	0,00	0	0,00	0	-250.000	0	-150.000	-150.000	0	0

Investition AI0341-032 Kanal Neubaugebiet Oberfischbach Ost

Nr.	Bezeichnung	Gesamtang z.Maßnah me - nachrichtl.-	Bisher finanziert	Mittel- übertragun gen aus 2023	Ergebnis 2023	Ansatz 2024	Ansatz 2025	VE	Planung 2026	Planung 2027	Planung 2028	Finanzbeda rff weitere Jahre - nachrichtl.-
EUR												
		1	2	3	4	5	6	7	8	9	10	11
8	Auszahlungen für Baumaßnahmen	-810.000	0,00	0	0,00	-100.000	-300.000	0	0	0	0	0
13	Summe der Auszahlungen aus Investitionstätigkeit (Summe aus Nummer 7 bis 12)	-810.000	0,00	0	0,00	-100.000	-300.000	0	0	0	0	0
14	Saldo aus Investitionstätigkeit und Finanzierungstätigkeit	-810.000	0,00	0	0,00	-100.000	-300.000	0	0	0	0	0
16	Gesamtkosten der Maßnahme (Summe aus Nummer 13 und 15)	-810.000	0,00	0	0,00	-100.000	-300.000	0	0	0	0	0

Investition AI0341-033 Kanal Ableitung BZM Regenwasser

Nr.	Bezeichnung	Gesamtang z.Maßnah me - nachrichtl.-	Bisher finanziert	Mittel- übertragun gen aus 2023	Ergebnis 2023	Ansatz 2024	Ansatz 2025	VE	Planung 2026	Planung 2027	Planung 2028	Finanzbeda rff weitere Jahre - nachrichtl.-
EUR												
		1	2	3	4	5	6	7	8	9	10	11
8	Auszahlungen für Baumaßnahmen	-10.000	-51.371,79	0	0,00	0	0	0	0	0	0	0
13	Summe der Auszahlungen aus Investitionstätigkeit (Summe aus Nummer 7 bis 12)	-10.000	-51.371,79	0	0,00	0	0	0	0	0	0	0
14	Saldo aus Investitionstätigkeit und Finanzierungstätigkeit	-10.000	-51.371,79	0	0,00	0	0	0	0	0	0	0
16	Gesamtkosten der Maßnahme (Summe aus Nummer 13 und 15)	-10.000	-51.371,79	0	0,00	0	0	0	0	0	0	0

Investition AI0341-034 Pumpwerk Obere Gallusstraße

Wirtschaftsplan Abwasserbeseitigung 2025



Einzeldarstellung der Investitionsmaßnahmen

Eigenbetrieb Abwasserbeseitigung

Nr.	Bezeichnung	Gesamtang. z.Maßnah- me - nachrichtl.-	Bisher finanziert	Mittel- übertragun- gen aus 2023	Ergebnis 2023	Ansatz 2024	Ansatz 2025	VE	Planung 2026	Planung 2027	Planung 2028	Finanzbeda- rf weitere Jahre - nachrichtl.-
EUR												
		1	2	3	4	5	6	7	8	9	10	11
8	Auszahlungen für Baumaßnahmen	-145.000	0,00	0	0,00	-50.000	-65.000	0	0	0	0	0
13	Summe der Auszahlungen aus Investitionstätigkeit (Summe aus Nummer 7 bis 12)	-145.000	0,00	0	0,00	-50.000	-65.000	0	0	0	0	0
14	Saldo aus Investitionstätigkeit und Finanzierungstätigkeit	-145.000	0,00	0	0,00	-50.000	-65.000	0	0	0	0	0
16	Gesamtkosten der Maßnahme (Summe aus Nummer 13 und 15)	-145.000	0,00	0	0,00	-50.000	-65.000	0	0	0	0	0

Investition AI0341-037 Pumpwerk Riedheim I

Nr.	Bezeichnung	Gesamtang. z.Maßnah- me - nachrichtl.-	Bisher finanziert	Mittel- übertragun- gen aus 2023	Ergebnis 2023	Ansatz 2024	Ansatz 2025	VE	Planung 2026	Planung 2027	Planung 2028	Finanzbeda- rf weitere Jahre - nachrichtl.-
EUR												
		1	2	3	4	5	6	7	8	9	10	11
8	Auszahlungen für Baumaßnahmen	-135.000	0,00	0	0,00	-50.000	0	0	0	0	0	0
13	Summe der Auszahlungen aus Investitionstätigkeit (Summe aus Nummer 7 bis 12)	-135.000	0,00	0	0,00	-50.000	0	0	0	0	0	0
14	Saldo aus Investitionstätigkeit und Finanzierungstätigkeit	-135.000	0,00	0	0,00	-50.000	0	0	0	0	0	0
16	Gesamtkosten der Maßnahme (Summe aus Nummer 13 und 15)	-135.000	0,00	0	0,00	-50.000	0	0	0	0	0	0

Investition AI0341-038 Pumpwerk Riedheim II

Nr.	Bezeichnung	Gesamtang. z.Maßnah- me - nachrichtl.-	Bisher finanziert	Mittel- übertragun- gen aus 2023	Ergebnis 2023	Ansatz 2024	Ansatz 2025	VE	Planung 2026	Planung 2027	Planung 2028	Finanzbeda- rf weitere Jahre - nachrichtl.-
EUR												
		1	2	3	4	5	6	7	8	9	10	11
8	Auszahlungen für Baumaßnahmen	-135.000	0,00	0	0,00	-50.000	-85.000	0	0	0	0	0
13	Summe der Auszahlungen aus Investitionstätigkeit (Summe aus Nummer 7 bis 12)	-135.000	0,00	0	0,00	-50.000	-85.000	0	0	0	0	0
14	Saldo aus Investitionstätigkeit und Finanzierungstätigkeit	-135.000	0,00	0	0,00	-50.000	-85.000	0	0	0	0	0
16	Gesamtkosten der Maßnahme (Summe aus Nummer 13 und 15)	-135.000	0,00	0	0,00	-50.000	-85.000	0	0	0	0	0

Investition AI0341-039 Kanal Kolpingstraße

Wirtschaftsplan Abwasserbeseitigung 2025



Einzeldarstellung der Investitionsmaßnahmen

Eigenbetrieb Abwasserbeseitigung

Nr.	Bezeichnung	Gesamtang z.Maßnah me nachrichtl.-	Bisher finanziert	Mittel- übertragun gen aus 2023	Ergebnis 2023	Ansatz 2024	Ansatz 2025	VE	Planung 2026	Planung 2027	Planung 2028	Finanzbeda rf weitere Jahre nachrichtl.-
EUR												
		1	2	3	4	5	6	7	8	9	10	11
8	Auszahlungen für Baumaßnahmen	-70.000	0,00	0	0,00	0	-5.000	0	-65.000	0	0	0
13	Summe der Auszahlungen aus Investitionstätigkeit (Summe aus Nummer 7 bis 12)	-70.000	0,00	0	0,00	0	-5.000	0	-65.000	0	0	0
14	Saldo aus Investitionstätigkeit und Finanzierungstätigkeit	-70.000	0,00	0	0,00	0	-5.000	0	-65.000	0	0	0
16	Gesamtkosten der Maßnahme (Summe aus Nummer 13 und 15)	-70.000	0,00	0	0,00	0	-5.000	0	-65.000	0	0	0

Investition AI0342-001 Kläranlagen Allgemein

Nr.	Bezeichnung	Gesamtang z.Maßnah me nachrichtl.-	Bisher finanziert	Mittel- übertragun gen aus 2023	Ergebnis 2023	Ansatz 2024	Ansatz 2025	VE	Planung 2026	Planung 2027	Planung 2028	Finanzbeda rf weitere Jahre nachrichtl.-
EUR												
		1	2	3	4	5	6	7	8	9	10	11
11	Auszahlungen für Investitionsförderungsmaßnahmen	-5.700	0,00	0	0,00	0	0	0	0	0	0	0
13	Summe der Auszahlungen aus Investitionstätigkeit (Summe aus Nummer 7 bis 12)	-5.700	0,00	0	0,00	0	0	0	0	0	0	0
14	Saldo aus Investitionstätigkeit und Finanzierungstätigkeit	-5.700	0,00	0	0,00	0	0	0	0	0	0	0
16	Gesamtkosten der Maßnahme (Summe aus Nummer 13 und 15)	-5.700	0,00	0	0,00	0	0	0	0	0	0	0

Investition AI072-0013 Betriebs- und Geschäftsausstattung

Nr.	Bezeichnung	Gesamtang z.Maßnah me nachrichtl.-	Bisher finanziert	Mittel- übertragun gen aus 2023	Ergebnis 2023	Ansatz 2024	Ansatz 2025	VE	Planung 2026	Planung 2027	Planung 2028	Finanzbeda rf weitere Jahre nachrichtl.-
EUR												
		1	2	3	4	5	6	7	8	9	10	11
9	Auszahlungen für den Erwerb von beweglichem Sachvermögen	0	-21.582,04	0	-7.095,97	0	0	0	0	0	0	0
13	Summe der Auszahlungen aus Investitionstätigkeit (Summe aus Nummer 7 bis 12)	0	-21.582,04	0	-7.095,97	0	0	0	0	0	0	0
14	Saldo aus Investitionstätigkeit und Finanzierungstätigkeit	0	-21.582,04	0	-7.095,97	0	0	0	0	0	0	0
16	Gesamtkosten der Maßnahme (Summe aus Nummer 13 und 15)	0	-21.582,04	0	-7.095,97	0	0	0	0	0	0	0

Investition AI072-0014 Technische Anlagen

Wirtschaftsplan Abwasserbeseitigung 2025



Einzeldarstellung der Investitionsmaßnahmen

Eigenbetrieb Abwasserbeseitigung

Nr.	Bezeichnung	Gesamtang z.Maßnah me nachrichtl.-	Bisher finanziert	Mittel- übertragun gen aus 2023	Ergebnis 2023	Ansatz 2024	Ansatz 2025	VE	Planung 2026	Planung 2027	Planung 2028	Finanzbeda rf weitere Jahre nachrichtl.-
EUR												
		1	2	3	4	5	6	7	8	9	10	11
9	Auszahlungen für den Erwerb von beweglichem Sachvermögen	0	-11.523,96	0	0,00	0	0	0	0	0	0	0
13	Summe der Auszahlungen aus Investitionstätigkeit (Summe aus Nummer 7 bis 12)	0	-11.523,96	0	0,00	0	0	0	0	0	0	0
14	Saldo aus Investitionstätigkeit und Finanzierungstätigkeit	0	-11.523,96	0	0,00	0	0	0	0	0	0	0
16	Gesamtkosten der Maßnahme (Summe aus Nummer 13 und 15)	0	-11.523,96	0	0,00	0	0	0	0	0	0	0

Investition AI111-0015 Baukostenumlage AZV Lipbach-Bodensee

Nr.	Bezeichnung	Gesamtang z.Maßnah me nachrichtl.-	Bisher finanziert	Mittel- übertragun gen aus 2023	Ergebnis 2023	Ansatz 2024	Ansatz 2025	VE	Planung 2026	Planung 2027	Planung 2028	Finanzbeda rf weitere Jahre nachrichtl.-
EUR												
		1	2	3	4	5	6	7	8	9	10	11
10	Auszahlungen für den Erwerb von Finanzvermögen	-3.977.000	-	0	-396.039,80	-338.000	-428.000	0	-357.000	-387.000	-350.000	0
13	Summe der Auszahlungen aus Investitionstätigkeit (Summe aus Nummer 7 bis 12)	-3.977.000	-	0	-396.039,80	-338.000	-428.000	0	-357.000	-387.000	-350.000	0
14	Saldo aus Investitionstätigkeit und Finanzierungstätigkeit	-3.977.000	-	0	-396.039,80	-338.000	-428.000	0	-357.000	-387.000	-350.000	0
16	Gesamtkosten der Maßnahme (Summe aus Nummer 13 und 15)	-3.977.000	-	0	-396.039,80	-338.000	-428.000	0	-357.000	-387.000	-350.000	0

Investition AI111-0016 Baukostenumlage AZV Obere Seefeldler-Aach

Nr.	Bezeichnung	Gesamtang z.Maßnah me nachrichtl.-	Bisher finanziert	Mittel- übertragun gen aus 2023	Ergebnis 2023	Ansatz 2024	Ansatz 2025	VE	Planung 2026	Planung 2027	Planung 2028	Finanzbeda rf weitere Jahre nachrichtl.-
EUR												
		1	2	3	4	5	6	7	8	9	10	11
10	Auszahlungen für den Erwerb von Finanzvermögen	-168.700	-70.564,01	0	-27.072,27	-25.000	-24.700	0	-20.000	-20.000	-20.000	0
13	Summe der Auszahlungen aus Investitionstätigkeit (Summe aus Nummer 7 bis 12)	-168.700	-70.564,01	0	-27.072,27	-25.000	-24.700	0	-20.000	-20.000	-20.000	0
14	Saldo aus Investitionstätigkeit und Finanzierungstätigkeit	-168.700	-70.564,01	0	-27.072,27	-25.000	-24.700	0	-20.000	-20.000	-20.000	0
16	Gesamtkosten der Maßnahme (Summe aus Nummer 13 und 15)	-168.700	-70.564,01	0	-27.072,27	-25.000	-24.700	0	-20.000	-20.000	-20.000	0

Investition AZ0341-001 Beiträge Kanäle Allgemein

Wirtschaftsplan Abwasserbeseitigung 2025



Einzeldarstellung der Investitionsmaßnahmen

Eigenbetrieb Abwasserbeseitigung

Nr.	Bezeichnung	Gesamtang z.Maßnah me - nachrichtl.-	Bisher finanziert	Mittel- übertragun gen aus 2023	Ergebnis 2023	Ansatz 2024	Ansatz 2025	VE	Planung 2026	Planung 2027	Planung 2028	Finanzbeda rr weitere Jahre - nachrichtl.-
EUR												
		1	2	3	4	5	6	7	8	9	10	11
2	Einzahlungen aus Investitionsbeiträgen und ähnlichen	273.500	187.590,25	0	12.322,96	45.000	9.000	0	15.000	15.000	15.000	0
6	Summe der Einzahlungen aus Investitionstätigkeit	273.500	187.590,25	0	12.322,96	45.000	9.000	0	15.000	15.000	15.000	0
14	Saldo aus Investitionstätigkeit und Finanzierungstätigkeit	273.500	187.590,25	0	12.322,96	45.000	9.000	0	15.000	15.000	15.000	0

Investition AZ0341-004 Beiträge Kanal Möggenweiler

Nr.	Bezeichnung	Gesamtang z.Maßnah me - nachrichtl.-	Bisher finanziert	Mittel- übertragun gen aus 2023	Ergebnis 2023	Ansatz 2024	Ansatz 2025	VE	Planung 2026	Planung 2027	Planung 2028	Finanzbeda rr weitere Jahre - nachrichtl.-
EUR												
		1	2	3	4	5	6	7	8	9	10	11
2	Einzahlungen aus Investitionsbeiträgen und ähnlichen	75.000	107.412,89	0	0,00	0	0	0	0	0	0	0
6	Summe der Einzahlungen aus Investitionstätigkeit	75.000	107.412,89	0	0,00	0	0	0	0	0	0	0
11	Auszahlungen für Investitionsförderungsmaßnahmen	39.000	0,00	0	0,00	0	0	0	0	0	0	0
13	Summe der Auszahlungen aus Investitionstätigkeit (Summe aus Nummer 7 bis 12)	39.000	0,00	0	0,00	0	0	0	0	0	0	0
14	Saldo aus Investitionstätigkeit und Finanzierungstätigkeit	114.000	107.412,89	0	0,00	0	0	0	0	0	0	0
16	Gesamtkosten der Maßnahme (Summe aus Nummer 13 und 15)	39.000	0,00	0	0,00	0	0	0	0	0	0	0

Investition AZ0341-008 Beiträge Kanal Torkelhalden

Nr.	Bezeichnung	Gesamtang z.Maßnah me - nachrichtl.-	Bisher finanziert	Mittel- übertragun gen aus 2023	Ergebnis 2023	Ansatz 2024	Ansatz 2025	VE	Planung 2026	Planung 2027	Planung 2028	Finanzbeda rr weitere Jahre - nachrichtl.-
EUR												
		1	2	3	4	5	6	7	8	9	10	11
2	Einzahlungen aus Investitionsbeiträgen und ähnlichen	95.000	41.358,77	0	12.025,01	0	0	0	0	0	0	0
6	Summe der Einzahlungen aus Investitionstätigkeit	95.000	41.358,77	0	12.025,01	0	0	0	0	0	0	0
14	Saldo aus Investitionstätigkeit und Finanzierungstätigkeit	95.000	41.358,77	0	12.025,01	0	0	0	0	0	0	0

Investition AZ0341-009 Beiträge Kanal Gewerbegebiet Riedwiesen IV

Wirtschaftsplan Abwasserbeseitigung 2025



Einzeldarstellung der Investitionsmaßnahmen

Eigenbetrieb Abwasserbeseitigung

Nr.	Bezeichnung	Gesamtang. z.Maßnah- me - nachrichtl.-	Bisher finanziert	Mittel- übertragun- gen aus 2023	Ergebnis 2023	Ansatz 2024	Ansatz 2025	VE	Planung 2026	Planung 2027	Planung 2028	Finanzbeda- rf weitere Jahre - nachrichtl.-
EUR												
		1	2	3	4	5	6	7	8	9	10	11
2	Einzahlungen aus Investitionsbeiträgen und ähnlichen	306.070	23.865,00	0	0,00	50.000	52.170	0	30.000	30.000	0	0
6	Summe der Einzahlungen aus Investitionstätigkeit	306.070	23.865,00	0	0,00	50.000	52.170	0	30.000	30.000	0	0
14	Saldo aus Investitionstätigkeit und Finanzierungstätigkeit	306.070	23.865,00	0	0,00	50.000	52.170	0	30.000	30.000	0	0

Investition AZ0341-031 Beiträge Kanal Klosteröschle/Muldenbachstraße

Nr.	Bezeichnung	Gesamtang. z.Maßnah- me - nachrichtl.-	Bisher finanziert	Mittel- übertragun- gen aus 2023	Ergebnis 2023	Ansatz 2024	Ansatz 2025	VE	Planung 2026	Planung 2027	Planung 2028	Finanzbeda- rf weitere Jahre - nachrichtl.-
EUR												
		1	2	3	4	5	6	7	8	9	10	11
2	Einzahlungen aus Investitionsbeiträgen und ähnlichen	126.000	0,00	0	0,00	0	0	0	63.000	63.000	0	0
6	Summe der Einzahlungen aus Investitionstätigkeit	126.000	0,00	0	0,00	0	0	0	63.000	63.000	0	0
14	Saldo aus Investitionstätigkeit und Finanzierungstätigkeit	126.000	0,00	0	0,00	0	0	0	63.000	63.000	0	0

Investition AZ0341-032 Kanalbeiträge Oberfischbach-Ost

Nr.	Bezeichnung	Gesamtang. z.Maßnah- me - nachrichtl.-	Bisher finanziert	Mittel- übertragun- gen aus 2023	Ergebnis 2023	Ansatz 2024	Ansatz 2025	VE	Planung 2026	Planung 2027	Planung 2028	Finanzbeda- rf weitere Jahre - nachrichtl.-
EUR												
		1	2	3	4	5	6	7	8	9	10	11
2	Einzahlungen aus Investitionsbeiträgen und ähnlichen	108.000	0,00	0	0,00	0	108.000	0	0	0	0	0
6	Summe der Einzahlungen aus Investitionstätigkeit	108.000	0,00	0	0,00	0	108.000	0	0	0	0	0
14	Saldo aus Investitionstätigkeit und Finanzierungstätigkeit	108.000	0,00	0	0,00	0	108.000	0	0	0	0	0

Investition AZ0341-039 Kanalbeiträge Negelsee-Mitte

Nr.	Bezeichnung	Gesamtang. z.Maßnah- me - nachrichtl.-	Bisher finanziert	Mittel- übertragun- gen aus 2023	Ergebnis 2023	Ansatz 2024	Ansatz 2025	VE	Planung 2026	Planung 2027	Planung 2028	Finanzbeda- rf weitere Jahre - nachrichtl.-
EUR												
		1	2	3	4	5	6	7	8	9	10	11
2	Einzahlungen aus Investitionsbeiträgen und ähnlichen	146.470	0,00	0	0,00	0	0	0	146.470	0	0	0
6	Summe der Einzahlungen aus Investitionstätigkeit	146.470	0,00	0	0,00	0	0	0	146.470	0	0	0
14	Saldo aus Investitionstätigkeit und Finanzierungstätigkeit	146.470	0,00	0	0,00	0	0	0	146.470	0	0	0

Investition AZ0341-040 Kanalbeiträge Schussenrieder Hof

Wirtschaftsplan Abwasserbeseitigung 2025



Einzeldarstellung der Investitionsmaßnahmen

Eigenbetrieb Abwasserbeseitigung

Nr.	Bezeichnung	Gesamtang. z. Maßnahme - nachrichtl.-	Bisher finanziert	Mittel- übertragung aus 2023	Ergebnis 2023	Ansatz 2024	Ansatz 2025	VE	Planung 2026	Planung 2027	Planung 2028	Finanzbedar f weitere Jahre - nachrichtl.-
		1	2	3	4	5	6	7	8	9	10	11
2	Einzahlungen aus Investitionsbeiträgen und ähnlichen	120.000	0,00	0	0,00	0	0	0	0	70.000	50.000	0
6	Summe der Einzahlungen aus Investitionstätigkeit	120.000	0,00	0	0,00	0	0	0	0	70.000	50.000	0
14	Saldo aus Investitionstätigkeit und Finanzierungstätigkeit	120.000	0,00	0	0,00	0	0	0	0	70.000	50.000	0

Investition AZ0341-041 Kanalbeiträge Öhmdwiesen

Nr.	Bezeichnung	Gesamtang. z. Maßnahme - nachrichtl.-	Bisher finanziert	Mittel- übertragung aus 2023	Ergebnis 2023	Ansatz 2024	Ansatz 2025	VE	Planung 2026	Planung 2027	Planung 2028	Finanzbedar f weitere Jahre - nachrichtl.-
		1	2	3	4	5	6	7	8	9	10	11
2	Einzahlungen aus Investitionsbeiträgen und ähnlichen	83.500	0,00	0	0,00	0	0	0	0	0	83.500	0
6	Summe der Einzahlungen aus Investitionstätigkeit	83.500	0,00	0	0,00	0	0	0	0	0	83.500	0
14	Saldo aus Investitionstätigkeit und Finanzierungstätigkeit	83.500	0,00	0	0,00	0	0	0	0	0	83.500	0

Investition AZ0341-042 Kanalbeiträge Wangen

Nr.	Bezeichnung	Gesamtang. z. Maßnahme - nachrichtl.-	Bisher finanziert	Mittel- übertragung aus 2023	Ergebnis 2023	Ansatz 2024	Ansatz 2025	VE	Planung 2026	Planung 2027	Planung 2028	Finanzbedar f weitere Jahre - nachrichtl.-
		1	2	3	4	5	6	7	8	9	10	11
2	Einzahlungen aus Investitionsbeiträgen und ähnlichen	7.400	0,00	0	0,00	0	7.400	0	0	0	0	0
6	Summe der Einzahlungen aus Investitionstätigkeit	7.400	0,00	0	0,00	0	7.400	0	0	0	0	0
14	Saldo aus Investitionstätigkeit und Finanzierungstätigkeit	7.400	0,00	0	0,00	0	7.400	0	0	0	0	0

Investition AZ0342-001 Klärbeiträge Allgemein

Nr.	Bezeichnung	Gesamtang. z. Maßnahme - nachrichtl.-	Bisher finanziert	Mittel- übertragung aus 2023	Ergebnis 2023	Ansatz 2024	Ansatz 2025	VE	Planung 2026	Planung 2027	Planung 2028	Finanzbedar f weitere Jahre - nachrichtl.-
		1	2	3	4	5	6	7	8	9	10	11
2	Einzahlungen aus Investitionsbeiträgen und ähnlichen	212.600	93.230,06	0	6.171,17	40.000	7.300	0	10.000	10.000	10.000	0
6	Summe der Einzahlungen aus Investitionstätigkeit	212.600	93.230,06	0	6.171,17	40.000	7.300	0	10.000	10.000	10.000	0
11	Auszahlungen für Investitionsförderungsmaßnahmen	5.700	0,00	0	0,00	0	0	0	0	0	0	0

Wirtschaftsplan Abwasserbeseitigung 2025



Einzeldarstellung der Investitionsmaßnahmen

Eigenbetrieb Abwasserbeseitigung

Nr.	Bezeichnung	Gesamtang. z.Maßnah- me - nachrichtl.-	Bisher finanziert	Mittel- übertragun- gen aus 2023	Ergebnis 2023	Ansatz 2024	Ansatz 2025	VE	Planung 2026	Planung 2027	Planung 2028	Finanzbeda- rf weitere Jahre - nachrichtl.-
		EUR										
		1	2	3	4	5	6	7	8	9	10	11
13	Summe der Auszahlungen aus Investitionstätigkeit (Summe aus Nummer 7 bis 12)	5.700	0,00	0	0,00	0	0	0	0	0	0	0
14	Saldo aus Investitionstätigkeit und Finanzierungstätigkeit	218.300	93.230,06	0	6.171,17	40.000	7.300	0	10.000	10.000	10.000	0
16	Gesamtkosten der Maßnahme (Summe aus Nummer 13 und 15)	5.700	0,00	0	0,00	0	0	0	0	0	0	0

Investition AZ0342-004 KlärbeiträgeMöggenweiler


Nr.	Bezeichnung	Gesamtang. z.Maßnah- me - nachrichtl.-	Bisher finanziert	Mittel- übertragun- gen aus 2023	Ergebnis 2023	Ansatz 2024	Ansatz 2025	VE	Planung 2026	Planung 2027	Planung 2028	Finanzbeda- rf weitere Jahre - nachrichtl.-
		EUR										
		1	2	3	4	5	6	7	8	9	10	11
2	Einzahlungen aus Investitionsbeiträgen und ähnlichen	52.000	54.803,35	0	737,75	0	0	0	0	0	0	0
6	Summe der Einzahlungen aus Investitionstätigkeit	52.000	54.803,35	0	737,75	0	0	0	0	0	0	0
11	Auszahlungen für Investitionsförderungsmaßnahmen	64.000	0,00	0	0,00	0	0	0	0	0	0	0
13	Summe der Auszahlungen aus Investitionstätigkeit (Summe aus Nummer 7 bis 12)	64.000	0,00	0	0,00	0	0	0	0	0	0	0
14	Saldo aus Investitionstätigkeit und Finanzierungstätigkeit	116.000	54.803,35	0	737,75	0	0	0	0	0	0	0
16	Gesamtkosten der Maßnahme (Summe aus Nummer 13 und 15)	64.000	0,00	0	0,00	0	0	0	0	0	0	0

Investition AZ0342-008 Klärbeiträge Torkelhalden

Nr.	Bezeichnung	Gesamtang. z.Maßnah- me - nachrichtl.-	Bisher finanziert	Mittel- übertragun- gen aus 2023	Ergebnis 2023	Ansatz 2024	Ansatz 2025	VE	Planung 2026	Planung 2027	Planung 2028	Finanzbeda- rf weitere Jahre - nachrichtl.-
		EUR										
		1	2	3	4	5	6	7	8	9	10	11
2	Einzahlungen aus Investitionsbeiträgen und ähnlichen	70.800	30.302,88	0	9.750,00	0	0	0	0	0	0	0
6	Summe der Einzahlungen aus Investitionstätigkeit	70.800	30.302,88	0	9.750,00	0	0	0	0	0	0	0
14	Saldo aus Investitionstätigkeit und Finanzierungstätigkeit	70.800	30.302,88	0	9.750,00	0	0	0	0	0	0	0

Investition AZ0342-009 Klärbeiträge Gewerbegebiet Riedwiesen IV

Wirtschaftsplan Abwasserbeseitigung 2025

 Einzeldarstellung der Investitionsmaßnahmen Eigenbetrieb Abwasserbeseitigung												
Nr.	Bezeichnung	Gesamtang. z.Maßnah- me - nachrichtl.-	Bisher finanziert	Mittel- übertragun- gen aus 2023	Ergebnis 2023	Ansatz 2024	Ansatz 2025	VE	Planung 2026	Planung 2027	Planung 2028	Finanzbeda- rf weitere Jahre - nachrichtl.-
EUR												
		1	2	3	4	5	6	7	8	9	10	11
2	Einzahlungen aus Investitionsbeiträgen und ähnlichen	172.800	19.350,00	0	0,00	0	42.300	0	25.000	25.000	0	0
6	Summe der Einzahlungen aus Investitionstätigkeit	172.800	19.350,00	0	0,00	0	42.300	0	25.000	25.000	0	0
11	Auszahlungen für Investitionsförderungsmaßnahmen	-62.500	0,00	0	0,00	0	0	0	0	0	0	0
13	Summe der Auszahlungen aus Investitionstätigkeit (Summe aus Nummer 7 bis 12)	-62.500	0,00	0	0,00	0	0	0	0	0	0	0
14	Saldo aus Investitionstätigkeit und Finanzierungstätigkeit	110.300	19.350,00	0	0,00	0	42.300	0	25.000	25.000	0	0
16	Gesamtkosten der Maßnahme (Summe aus Nummer 13 und 15)	-62.500	0,00	0	0,00	0	0	0	0	0	0	0
Investition AZ0342-012 Kanalhausanschlüsse, Kostenersätze												
Nr.	Bezeichnung	Gesamtang. z.Maßnah- me - nachrichtl.-	Bisher finanziert	Mittel- übertragun- gen aus 2023	Ergebnis 2023	Ansatz 2024	Ansatz 2025	VE	Planung 2026	Planung 2027	Planung 2028	Finanzbeda- rf weitere Jahre - nachrichtl.-
EUR												
		1	2	3	4	5	6	7	8	9	10	11
2	Einzahlungen aus Investitionsbeiträgen und ähnlichen	356.800	273.018,21	0	45.729,83	30.000	50.000	0	50.000	50.000	50.000	0
6	Summe der Einzahlungen aus Investitionstätigkeit	356.800	273.018,21	0	45.729,83	30.000	50.000	0	50.000	50.000	50.000	0
14	Saldo aus Investitionstätigkeit und Finanzierungstätigkeit	356.800	273.018,21	0	45.729,83	30.000	50.000	0	50.000	50.000	50.000	0
Investition AZ0342-031 Klärbeiträge Klosteröschle/Muldenbachstraße												
Nr.	Bezeichnung	Gesamtang. z.Maßnah- me - nachrichtl.-	Bisher finanziert	Mittel- übertragun- gen aus 2023	Ergebnis 2023	Ansatz 2024	Ansatz 2025	VE	Planung 2026	Planung 2027	Planung 2028	Finanzbeda- rf weitere Jahre - nachrichtl.-
EUR												
		1	2	3	4	5	6	7	8	9	10	11
2	Einzahlungen aus Investitionsbeiträgen und ähnlichen	77.700	2.756,25	0	0,00	0	0	0	77.700	0	0	0
6	Summe der Einzahlungen aus Investitionstätigkeit	77.700	2.756,25	0	0,00	0	0	0	77.700	0	0	0
14	Saldo aus Investitionstätigkeit und Finanzierungstätigkeit	77.700	2.756,25	0	0,00	0	0	0	77.700	0	0	0
Investition AZ0342-032 Klärbeiträge Oberfischbach-Ost												

Wirtschaftsplan Abwasserbeseitigung 2025



Einzeldarstellung der Investitionsmaßnahmen

Eigenbetrieb Abwasserbeseitigung

Nr.	Bezeichnung	Gesamtang z. Maßnah me - nachrichtl.-	Bisher finanziert	Mittel- übertragun gen aus 2023	Ergebnis 2023	Ansatz 2024	Ansatz 2025	VE	Planung 2026	Planung 2027	Planung 2028	Finanzbeda rf weitere Jahre - nachrichtl.-
EUR												
		1	2	3	4	5	6	7	8	9	10	11
2	Einzahlungen aus Investitionsbeiträgen und ähnlichen	87.600	0,00	0	0,00	0	87.600	0	0	0	0	0
6	Summe der Einzahlungen aus Investitionstätigkeit	87.600	0,00	0	0,00	0	87.600	0	0	0	0	0
14	Saldo aus Investitionstätigkeit und Finanzierungstätigkeit	87.600	0,00	0	0,00	0	87.600	0	0	0	0	0

Investition AZ0342-039 Klärbeiträge Negelsee-Mitte

Nr.	Bezeichnung	Gesamtang z. Maßnah me - nachrichtl.-	Bisher finanziert	Mittel- übertragun gen aus 2023	Ergebnis 2023	Ansatz 2024	Ansatz 2025	VE	Planung 2026	Planung 2027	Planung 2028	Finanzbeda rf weitere Jahre - nachrichtl.-
EUR												
		1	2	3	4	5	6	7	8	9	10	11
2	Einzahlungen aus Investitionsbeiträgen und ähnlichen	121.500	0,00	0	0,00	0	0	0	121.500	0	0	0
6	Summe der Einzahlungen aus Investitionstätigkeit	121.500	0,00	0	0,00	0	0	0	121.500	0	0	0
14	Saldo aus Investitionstätigkeit und Finanzierungstätigkeit	121.500	0,00	0	0,00	0	0	0	121.500	0	0	0

Investition AZ0342-040 Klärbeiträge Schussenrieder-Hof


Nr.	Bezeichnung	Gesamtang z. Maßnah me - nachrichtl.-	Bisher finanziert	Mittel- übertragun gen aus 2023	Ergebnis 2023	Ansatz 2024	Ansatz 2025	VE	Planung 2026	Planung 2027	Planung 2028	Finanzbeda rf weitere Jahre - nachrichtl.-
EUR												
		1	2	3	4	5	6	7	8	9	10	11
2	Einzahlungen aus Investitionsbeiträgen und ähnlichen	55.000	0,00	0	0,00	0	0	0	55.000	0	0	0
6	Summe der Einzahlungen aus Investitionstätigkeit	55.000	0,00	0	0,00	0	0	0	55.000	0	0	0
14	Saldo aus Investitionstätigkeit und Finanzierungstätigkeit	55.000	0,00	0	0,00	0	0	0	55.000	0	0	0

Investition AZ0342-041 Klärbeiträge Öhmdwiesen

Nr.	Bezeichnung	Gesamtang z. Maßnah me - nachrichtl.-	Bisher finanziert	Mittel- übertragun gen aus 2023	Ergebnis 2023	Ansatz 2024	Ansatz 2025	VE	Planung 2026	Planung 2027	Planung 2028	Finanzbeda rf weitere Jahre - nachrichtl.-
EUR												
		1	2	3	4	5	6	7	8	9	10	11
2	Einzahlungen aus Investitionsbeiträgen und ähnlichen	70.000	0,00	0	0,00	0	0	0	0	0	70.000	0
6	Summe der Einzahlungen aus Investitionstätigkeit	70.000	0,00	0	0,00	0	0	0	0	0	70.000	0
14	Saldo aus Investitionstätigkeit und Finanzierungstätigkeit	70.000	0,00	0	0,00	0	0	0	0	0	70.000	0

Investition AZ0342-042 Klärbeiträge Wangen

Wirtschaftsplan Abwasserbeseitigung 2025

 Einzeldarstellung der Investitionsmaßnahmen Eigenbetrieb Abwasserbeseitigung												
Nr.	Bezeichnung	Gesamtang z.Maßnah me - nachrichtl.-	Bisher finanziert	Mittel- übertragun gen aus 2023	Ergebnis 2023	Ansatz 2024	Ansatz 2025	VE	Planung 2026	Planung 2027	Planung 2028	Finanzbeda rf weitere Jahre - nachrichtl.-
		EUR										
		1	2	3	4	5	6	7	8	9	10	11
2	Einzahlungen aus Investitionsbeiträgen und ähnlichen	10.000	0,00	0	0,00	0	0	0	10.000	0	0	0
6	Summe der Einzahlungen aus Investitionstätigkeit	10.000	0,00	0	0,00	0	0	0	10.000	0	0	0
14	Saldo aus Investitionstätigkeit und Finanzierungstätigkeit	10.000	0,00	0	0,00	0	0	0	10.000	0	0	0

Darlehensübersicht

2025

Schuldenübersicht Eigenbetrieb Abwasserbeseitigung

Nr.	Kreditgeber	Laufzeit		Laufzeit in Jahren	ursprünglicher Darlehensbetrag	Zins %	Zins- bindung bis	voraussichtlicher	voraussichtlicher	voraussichtlicher	voraussichtlicher
								Darlehensbetrag	Darlehensbetrag	Zinsbetrag	Tilgungsbetrag
								31.12.2024	31.12.2025	31.12.2025	31.12.2025
1	LB BW 606 420 304	13.02.2004	15.09.2029	26	400.000,00 €	4,80	GLZ 2029	112.712,74 €	90.527,58 €	5.014,84 €	22.185,16 €
2	LB BW 606 579 486	14.02.1997	15.12.2025	29	368.130,15 €	2,65	GLZ 2025	14.134,94 €	- €	207,45 €	14.134,94 €
3	LB BW 607 118 520	21.08.2006	15.03.2033	27	1.000.000,00 €	4,38	GLZ 2033	434.383,16 €	388.868,36 €	18.285,20 €	45.514,80 €
4	LB BW 607 487 119	15.11.2007	15.09.2030	23	1.500.000,00 €	4,60	GLZ 2030	521.281,36 €	437.377,23 €	22.520,87 €	83.904,13 €
5	DZ HYP 3019128204	15.06.2001	15.09.2025	24	1.022.583,76 €	5,58	GLZ 2025	41.227,42 €	- €	934,80 €	41.227,42 €
6	DG HYP 3019128206	15.06.2000	15.12.2028	29	511.291,88 €	3,31	GLZ 2028	95.586,39 €	71.301,34 €	2.864,55 €	24.285,05 €
7	Bayern LB 6/4174131	02.06.2009	15.09.2035	26	1.100.000,00 €	4,53	GLZ 2035	598.369,01 €	552.879,63 €	26.340,62 €	45.489,38 €
8	LB BW 612 375 366	01.05.2012	15.05.2042	30	1.150.000,00 €	3,31	GLZ 2042	791.308,64 €	756.677,75 €	24.364,11 €	34.630,89 €
9	DZ HYP 3307696900	01.08.2013	01.08.2043	30	1.700.000,00 €	2,98	GLZ 2043	1.235.685,78 €	1.187.311,98 €	36.286,20 €	48.373,80 €
10	KfW 17198511	09.03.2023	30.06.2043	20	500.000,00 €	3,25	2033	480.263,00 €	453.947,00 €	15.287,82 €	26.316,00 €
11	Kreditermächtigung				1.000.000,00 €	3,00	0	- €	1.000.000,00 €	15.000,00 €	- €
Zwischensumme Fremddarlehen								4.324.952,44 €	4.938.890,87 €	167.106,46 €	386.061,57 €
1	Stadt Markdorf 1/17	12.06.2002	15.03.2027	25	1.000.000,00 €	3,80	GLZ 2027	123.727,51 €	67.636,16 €	3.908,65 €	56.091,35 €
2	Stadt Markdorf 2/20	01.01.2020	30.06.2047	28	4.000.000,00 €	3,80	GLZ 2047	3.298.756,67 €	3.204.109,43 €	125.352,75 €	94.647,25 €
3	Stadt Markdorf2/21	01.01.2021	31.12.2040	20	2.300.000,00 €	3,80	GLZ 2040	1.840.000,00 €	1.725.000,00 €	69.920,00 €	115.000,00 €
4	Stadt Markdorf 1/24	01.11.2024	31.12.2050	26	2.500.000,00 €	4,00	GLZ 2050	2.500.000,00 €	2.500.000,00 €	100.000,00 €	- €
Zwischensumme Trägerdarlehen								7.762.484,18 €	7.496.745,59 €	299.181,40 €	265.738,60 €
Gesamtsumme								12.087.436,62 €	12.435.636,46 €	466.287,86 €	651.800,17 €

G&V und Bilanz

zum 31.12.2023

**Erfolgsrechnung
für das Geschäftsjahr 2023**

Eigenbetrieb Abwasserbeseitigung Markdorf, Markdorf

	2023		2022
	€	€	€
1. Umsatzerlöse		3.073.232,89	3.042.838,13
2. Sonstige betriebliche Erträge		84.393,00	83.220,02
3. Materialaufwand			
a) Aufwendungen für Roh-, Hilfs- und Betriebsstoffe und für bezogene Waren	-70.309,26		-16.902,65
b) Aufwendungen für bezogene Leistungen	<u>-1.087.203,52</u>		<u>-1.042.786,72</u>
		-1.157.512,78	-1.059.689,37
4. Personalaufwand			
Löhne und Gehälter (Verwaltungskosten)		-102.580,11	-176.560,62
5. Abschreibungen			
Auf Sachanlagen		-975.824,13	-929.643,70
6. Sonstige betriebliche Aufwendungen		-171.391,05	-331.642,85
7. Abschreibungen auf Finanzanlagen und auf Wertpapiere des Umlaufvermögens		-246.932,60	-216.087,00
8. Zinsen und ähnliche Aufwendungen		-478.702,14	-285.859,14
9. Ergebnis nach Steuern		24.683,08	126.575,47
		<hr/>	<hr/>
10. Jahresüberschuss		24.683,08	126.575,47
		<hr/> <hr/>	<hr/> <hr/>

Nachrichtliche Angabe über die Behandlung des Jahresergebnisses gem. § 13 EigBVO-HGB:

Der Jahresgewinn i.H.v. € 24.683,08 soll mit dem Verlustvortrag verrechnet werden.

