

Wirtschaftsplan 2025

Gemeindewerke Markdorf



Rathausplatz 1
88677 Markdorf

INHALTSVERZEICHNIS

VORBEMERKUNG

FESTSTELLUNG DES WIRTSCHAFTSPLANES FÜR DAS WIRTSCHAFTSJAHR 2025

BETRIEBSBERICHT 2025

WIRTSCHAFTSPLAN 2025

1. ERFOLGSPLAN (UNTERHALTUNGSMABNAHMEN)

2. INVESTITIONSPLAN

VERWALTUNGSBERICHT - ERFOLGSPLAN

AUFWENDUNGEN

VERWALTUNGSBERICHT – FINANZ-UND INVESTITIONSPLAN

ERFOLGSPLÄNE NACH BETRIEBSZWEIG

LIQUIDITÄT-/FINANZPLAN NACH BETRIEBSZWEIG

INVESTITONSPLANUNG - EINZELDARSTELLUNG DER INVESTITIONSMABNAHMEN

VORRAUSSICHTLICHE ENTWICKLUNG DER LIQUIDITÄT

SCHULDENDIENST 2025

ÜBERSICHT ÜBER DIE VERPFLICHTUNGSERMÄCHTIGUNGEN

BILANZ 2023

GEWINN- UND VERLUSTRECHNUNG 2023

Vorbemerkung zum Wirtschaftsplan 2025 für den Eigenbetrieb

„Gemeindewerke Markdorf“

Der Gemeinderat hat in seiner öffentlichen Sitzung vom 19.05.2020 beschlossen, die Wasserversorgung und den Mitunternehmeranteil an der Seeallianz GmbH & Co.KG im Eigenbetrieb „Gemeindewerke Markdorf“ zusammen zu fassen.

Die Betriebssatzung wurde hierzu ebenfalls entsprechend geändert.

Die Beteiligung an der Netzgesellschaft Seeallianz GmbH & Co.KG wurde seinerzeit über den städtischen Haushalt abgewickelt.

Um die Vorteile eines steuerlichen Querverbundes nutzen zu können soll die Beteiligung an die Gemeindewerke übertragen werden. Zur Finanzierung wird den Gemeindewerke Markdorf ein Trägerdarlehen in Höhe von 656.442,29 € gewährt und das Stammkapital um 281.332,41 € erhöht.

Das Stammkapital wurde auf 1.150.528,61 € festgesetzt. Davon entfallen auf

- das Wasserwerk 869.196,20 €
- die Beteiligung Seeallianz 281.332,41 €

Feststellung des Wirtschaftsplanes für das Wirtschaftsjahr 2025 des Eigenbetriebes Gemeindewerke Markdorf

Auf Grund von § 14 des Eigenbetriebsgesetzes für Baden-Württemberg, in der Fassung vom 8. Januar 1992 (GBl. 1992, 21), in Verbindung mit § 96 der Gemeindeordnung für Baden-Württemberg, in der Fassung vom 24. Juli 2000 (GBl. 2000, 581), hat der Gemeinderat der Stadt Markdorf am 10.12.2024 folgenden Wirtschaftsplan 2025 für den Eigenbetrieb Gemeindewerke Markdorf festgestellt:

§ 1 Wirtschaftsplan

1.	Erfolgsrechnung	EUR
1.1	Summe Erträge	2.449.500,00
1.2	Summe Aufwendungen	-2.253.500,00
1.3	Jahresüberschuss/Jahresfehlbetrag (-) (Saldo aus 1.1 und 1.2)	196.000,00
2.	Liquiditätsplan	
2.1	Einzahlungen aus laufender Geschäftstätigkeit	2.317.500,00
2.2	Auszahlungen aus laufender Geschäftstätigkeit	-1.707.300,00
2.3	Zahlungsmittelüberschuss/-bedarf aus lfd. Geschäftstätigkeit (Saldo 2.1 und 2.2)	610.200,00
2.4	Einzahlungen aus Investitionstätigkeit	0,00
2.5	Auszahlungen aus Investitionstätigkeit	-920.000,00
2.6	Veranschlagter Finanzierungsmittelüberschuss-/bedarf aus Investitionstätigkeit (Saldo aus 2.4 und 2.5)	-920.000,00
2.7	Veranschlagter Finanzierungsmittelüberschuss-/bedarf aus laufender Geschäftstätigkeit und Investitionstätigkeit (Summe aus 2.3 und 2.6) von	-309.800,00
2.8	Gesamtbetrag der Einzahlungen aus Finanzierungstätigkeit	989.000,00
2.9	Gesamtbetrag der Auszahlungen aus Finanzierungstätigkeit	-395.500,00
2.10	Veranschlagter Finanzierungsmittelüberschuss-/bedarf aus Finanzierungstätigkeit (Saldo aus 2.8 und 2.9)	593.500,00
2.11	Veranschlagte Änderung des Finanzierungsmittelbestands zum Ende des Wirtschaftsjahres (Saldo aus 2.7 und 2.10)	283.700,00

Haushalts- und Wirtschaftspläne 2025 Stadt Markdorf

Kredite

Der Gesamtbetrag der für den Versorgungsbetrieb im Vermögensplan vorgesehenen Kreditaufnahme wird für das Wirtschaftsjahr 2024 festgesetzt auf **700.000,00 €**

Verpflichtungsermächtigung

Der Gesamtbetrag der Verpflichtungsermächtigungen beträgt **0,00 €**

Kassenkredite

Der Höchstbetrag der Kassenkredite wird auf **1.000.000,00 €** festgesetzt.

Markdorf, 10.12.2024

Georg Riedmann
Bürgermeister

Betriebsbericht 2025

Sparte Wasserversorgung

Wasserförderung und Verteilung

Die Stadt Markdorf verfügt durch den Wasserbezug vom Stadtwerk am See und die beiden Brunnen in Bermatingen und Stadel über ein ausreichendes Wasserangebot. Die Kernstadt von Markdorf wird ausschließlich mit Bodenseewasser (Bezug über Stadtwerk am See) versorgt, ebenso folgende Bereiche des Stadtteiles Riedheim: Teilort Riedheim und im Teilort Leimbach der Apfelweg, der Birnenweg, der Quittenweg, der Kirschenweg und der westliche Teil des Oberen Lettenweges. Die Teilorte Leimbach (ohne die zuvor genannten Straßen), Hepbach, Stadel und Gangenweiler beziehen ein Mischwasser, bestehend aus 50% Bodenseewasser und 50% Grundwasser, das aus dem Brunnen Stadel bezogen wird.

Der Stadtteil Ittendorf und seine Teilorte erhalten das Wasser aus dem Tiefbrunnen Bermatingen/ Ittendorf, einem Brunnen, der zu 25 % der Stadt Markdorf gehört und gemeinsam mit der Gemeinde Bermatingen betrieben wird.

Die Betriebszentrale mit Pumpwerk liegt im Gewerbegebiet Riedwiesen. Hier werden alle Daten gesammelt, dokumentiert und verarbeitet. Von der Betriebszentrale aus, kann mittels Fernwirktechnik auf die einzelnen Pumpwerke und Hochbehälter zugegriffen werden.

Das bezogene Bodenseewasser gelangt über den Hochbehälter Hugenloh der Stadt Friedrichshafen zur Betriebszentrale und zum Pumpwerk Riedwiesen. Von dort aus wird zur Versorgung der Tiefzonen zu den Hochbehältern Lichtenberg und Möggenweiler gepumpt. Der Hochbehälter Möggenweiler wurde im Jahre 2006 wieder in Betrieb genommen. Gleichzeitig wurde er mit einer Druckerhöhungsanlage ausgestattet. Durch den Hochbehälter Möggenweiler wird das hoch gelegene Gebiet von Möggenweiler bis hin zum Stadtteil Auen der Stadt Markdorf versorgt. Das für die Hochzone der Kernstadt Markdorf benötigte Wasser wird vom Hochbehälter Lichtenberg aus zum Hochbehälter Burgstall weiter gefördert.

Das in den Teilorten Leimbach, Hepbach, Stadel und Gangenweiler abgegebene Mischwasser wird im Hochbehälter Gehrenberg gemischt und von dort aus über die Fallleitungen den Teilorten zugeleitet. Das zur Mischung erforderliche Bodenseewasser wird aus der Tiefzone der Stadt Markdorf bezogen und mittels des Zwischenpumpwerkes Leimbach zum Hochbehälter Gehrenberg gepumpt. Das oberhalb Stadel gelegene Zwischenpumpwerk Reutenen bezieht sein Wasser aus dem Ortsnetz von Stadel. Zur Versorgung von

Haushalts- und Wirtschaftspläne 2025 Stadt Markdorf

Gangenweiler und einiger Gehöfte wird das Wasser vom Zwischenpumpwerk Reutenen aus in den höher gelegenen Hochbehälter Gnadenau weiter gefördert.

Der Hochbehälter Braitenbach, welcher östlich der Hofgruppe Braitenbach liegt, erhält sein Wasser vom Tiefbrunnen Bermatingen/Ittendorf und versorgt Ittendorf mit den dazugehörigen Ortsteilen.

Wesentliche Werksdaten (Stand 09/2021)

Bereich Kernstadt Markdorf

- | | |
|---------------------------------------------------------------------------------------------------------------------------|-------------------------|
| • Betriebszentrale Riedwiesen: Förderleistung Pumpe 1 | 160 m ³ /h |
| Pumpe 2 | 160 m ³ /h |
| • Hochbehälter Lichtenberg | |
| - Inhalt Wasserkammern | 1.200m ³ |
| - Durchschnittliche tägliche Abgabe (Abgabe beinhaltet die Abgabe an HB Burgstall, und an das Versorgungsgebiet Riedheim) | 2.282 m ³ /d |
| (Spitzenverbrauch 2.690 m ³ = 1,32 fach) | |
| - Förderleistung zum HB Burgstall | 54 m ³ /h |
| • Hochbehälter Möggenweiler | |
| - Inhalt Wasserkammern | 300 m ³ |
| - Durchschnittliche tägliche Abgabe | 83 m ³ /d |
| (Spitzenverbrauch 165 m ³ = 2,00 fach) | |
| • Hochbehälter Burgstall | |
| - Inhalt Wasserkammern | 1.500 m ³ |
| - Durchschnittliche tägliche Abgabe | 370 m ³ /d |
| (Spitzenverbrauch 530 m ³ = 1,51 fach) | |

Versorgungsgebiet Riedheim

- | | |
|---------------------------------------------------|-----------------------|
| • Hochbehälter Gehrenberg | |
| - Inhalt Wasserkammern | 800 m ³ |
| - Durchschnittliche tägliche Abgabe | 302 m ³ /d |
| (Spitzenverbrauch 573 m ³ = 1,99 fach) | |
| • Hochbehälter Gnadenau | |
| - Inhalt Wasserkammern | 120 m ³ |
| - Durchschnittliche tägliche Abgabe | 27 m ³ /d |
| (Spitzenverbrauch 52 m ³ = 2,00 fach) | |
| • Zwischenpumpwerk Leimbach | |
| - Förderleistung zum Hochbehälter Gehrenberg | 30 m ³ /h |

Versorgungsgebiet Ittendorf

- | | |
|---------------------------------------------------|-----------------------|
| • Hochbehälter Braitenbach | |
| - Inhalt Wasserkammern | 350 m ³ |
| - Durchschnittliche tägliche Abgabe | 191 m ³ /d |
| (Spitzenverbrauch 266 m ³ = 2,02 fach) | |

Wirtschaftsplan 2025

1. Erfolgsplan – Sparte Wasserversorgung

1.1 Unterhaltung Leitungsnetz und Hauswasseranschlüsse SK 4212040

Die Ausgaben für die Unterhaltung des Leitungsnetzes in 2025 liegen im Ansatz weiterhin über den Vorjahren. Ausschlaggebend ist der seit über Jahren hohe Wasserverlust der lt. Aussage der Stadtwerke am See auf das marode Leitungsnetz zurück zu führen ist. Der Eigenbetrieb wird daher in den kommenden Jahren in die Erneuerung des bestehenden Leitungsnetzes investieren. Für 2025 sind hierfür erneut 475.000 € veranschlagt.

1.2 Unterhaltung der Hochbehälter und Pumpwerke SK 4212050

Für die Unterhaltung der Hochbehälter u. Pumpwerke wurden folgende Mittel beantragt:

- | | |
|----------------------------------------|-----------|
| ○ Allgemeine Unterhaltung | 12.000,-€ |
| ○ TÜV und Wartung Druckerhöhungsanlage | 3.000,-€ |

Beantragte Gesamtsumme	15.000,-€
-------------------------------	------------------

1.3 Unterhaltung der Maschinen und Pumpen SK 4212055

Für die Unterhaltung der Maschinen und Pumpen wurden folgende Mittel beantragt:

- | | |
|----------------------------------------------------|-----------|
| ○ Allgemeiner Aufwand / Ausbau der Fernwirktechnik | 9.000,- € |
| ○ Wartungsvertrag für UV-Anlage | 1.000,- € |

Beantragte Gesamtsumme	10.000,- €
-------------------------------	-------------------

2. Vermögensplan - Investitionsplan

Das Gesamtvolumen des Vermögensplanes der Gemeindewerke Markdorf beträgt 2025 920.000,- €.

Sparte Wasserversorgung	620.000,-€
Sparte Beteiligung	--,-€
Sparte Stromerzeugung	300.000,-€

2.1 Investitionsplan – Sparte Wasserversorgung

Neubau HB Möggenweiler WI 3623-211

Neubau eines Hochbehälters um die Versorgung der Niederzone künftig zu gewährleisten. Hierzu soll in Möggenweiler ein neuer HB errichtet werden. Die Volumenerweiterung wird somit 1.200 m³ betragen. Im Jahr 2025 werden 30.000,-€ als Planungskosten angesetzt.

WL Verbundleitung Ittendorf WI 3621-141

Neubau Teilstück bis zum HB Breitenbach. Geplante Kosten für 2025 rd. 200.000,-€.

WL Stadel WI 3621-221

Wegen häufiger Rohrbrüche ist es erforderlich eine Versorgungsleitung in Stadel zu erneuern. Die Gesamtkosten belaufen sich auf rd. 245.000,-€. Die Maßnahme soll in 2025 in 2 Bauabschnitten fortgesetzt werden.

2.2 Investitionsplan – Sparte Beteiligung

Keine Maßnahmen geplant

2.3 Investitionsplan – Sparte Stromerzeugung

WI0710-231 PV - Anlagen

Der Gemeinderat hat den Bau von Photovoltaikanlagen zur Eigenstromerzeugung beschlossen. Hierfür werden 300.000,00 € für 2025 eingestellt. Die Finanzierung erfolgt über eine Kreditaufnahme. Die Gemeindewerke Markdorf wurden hierfür um den Betriebszweig Stromerzeugung erweitert.

Verwaltungsbericht - Erfolgsplan

Im Erfolgsplan des Jahres 2025 wird ein Gesamtgewinn des Eigenbetriebes von 196.000,00 € erwartet. Dieser setzt sich wie folgt zusammen:

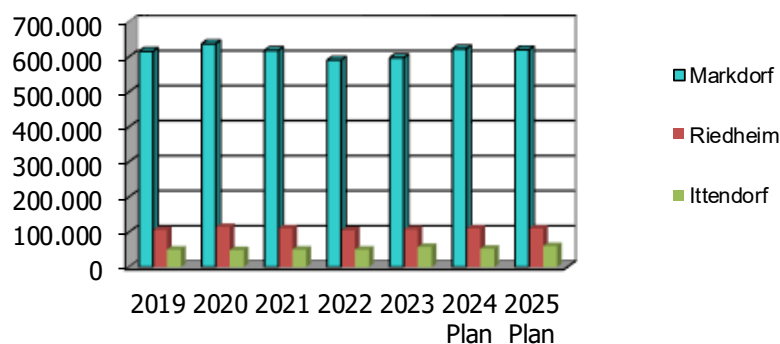
Sparte Wasserversorgung	213.700,00 €
Sparte Beteiligung	- 19.000,00 €
Sparte Stromerzeugung	1.300,00 €

1. Erlöse aus der Trinkwasserabgabe (Wasserzins- und Zählermiete)

Mit Beschluss vom 17.10.2023 hat der Gemeinderat die neuen Gebühren für Wasserzins und Zählergrundgebühr beschlossen. Der Preis je m³ Frischwasser wurde auf 2,56 € (netto) angehoben. Ebenso wurde die Zählergebühr angepasst. Die Zählergebühren für eine normalen Hauswasserzähler erhöhte sich von bisher (netto) 4,70 € auf 4,80 €/mtl.. Ein Teil der Fixkosten wird über eine Grundgebühr finanziert.

Die Kalkulation der jährlichen Wasserverkaufsmenge ist von unbekanntem Faktoren abhängig und kann nur im eingeschränkten Maße geplant werden. Zunächst bestimmt das Wetter in entscheidendem Maße das Verbrauchsverhalten der Kunden. Technische Neuerungen sowie der sparsamere Umgang mit Trinkwasser führen zu einem verhaltenen Anstieg Wasserverkaufsmenge.

2019	2020	2021	2022	2023	2024 Plan	2025 Plan	Ortsteil
615.604	637.423	618.306	590.856	597.387	623.000	620.000	Markdorf
105.845	114.399	110.349	104.607	107.136	110.000	110.000	Riedheim
49.769	48.402	49.579	49.858	57.227	52.000	60.000	Ittendorf
771.218	800.224	778.234	745.321	761.750	785.000	790.000	Gesamt



Wasserpreisentwicklung

Die Wasserpreise entwickelten sich wie folgt:

(Angaben sind Netto)

ab 01.01.2001	1,30 €
ab 01.01.2010	1,50 €
ab 01.01.2012	1,81 €
ab 01.01.2020	1,80 €
ab 01.01.2022	2,40 €
ab 01.01.2024	2,56 €

2. Auflösung empfangener Ertragszuschüsse

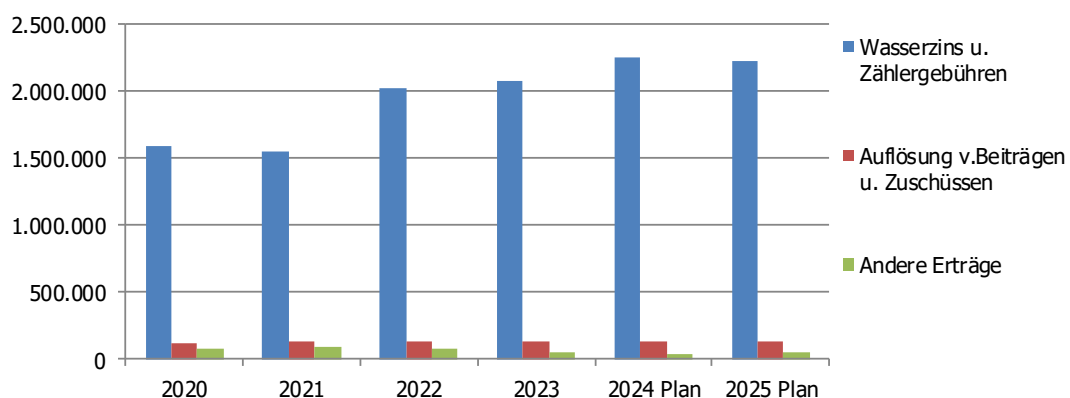
Die vereinnahmten Wasserversorgungsbeiträge und Zuschüsse werden jährlich mit 2,5 % aufgelöst und schlagen sich auf der Ertragsseite positiv nieder. Für 2025 wird mit einer Auflösung von 132.000,-€ gerechnet.

3. Übrige Erträge (Sparte Wasserversorgung)

Die übrigen Erträge setzen sich zusammen aus Kostenersätzen von rd. 40.000,00 € und einer zu erwartenden Erstattung der Stromsteuer gem. § 9 B StromStG von rd. 5.000,-€.

Übersicht über die Entwicklung der Erträge (Sparte Wasserversorgung)

Erträge	2020	2021	2022	2023	2024 Plan	2025 Plan
Wasserzins u. Zählergebühren	1.585.180	1.552.202	2.018.742	2.078.836	2.245.000	2.221.500
Auflösung v.Beiträgen u. Zuschüssen	123.009	129.315	137.658	139.120	132.000	132.000
Andere Erträge	80.617	93.317	81.849	55.198	42.000	47.000
Summe Erträge	1.788.806	1.774.834	2.238.248	2.273.154	2.419.000	2.400.500
Steigerungsrate		-13,971	463,414	34,906	145,846	-18,500
in Prozent		-0,78%	26,11%	1,56%	6,42%	-0,76%



4. Erträge (Sparte Beteiligung)

Aus der Beteiligung an der Seeallianz GmbH & Co.KG werden Erträge in Höhe von 2.500,00 € erwartet.

AUFWENDUNGEN

1. Materialaufwand

1.1 Strombezugskosten

Der Strombedarf in den Pumpwerken und Hochbehältern führt zu entsprechenden Aufwendungen bei den Strombezugskosten. Für das Jahr 2025 wurden die Kosten auf 125.000,-€ kalkuliert.

2018	2019	2020	2021	2022	2023 Plan	2024 Plan
79.391 €	90.904 €	87.000 €	94.555 €	76.197 €	250.000 €	200.000 €

1.2 Fremdwasserbezug

Die Bezugsmenge an Fremdwasser kann nur bedingt geschätzt werden und orientiert sich an den Vorjahresbezügen (Schätzung 2025 ca. 785.000 m³ Fremdwasserbezug). Die Teilorte Leimbach, Hepbach, Stadel und Gangenweiler werden mittels Mischwasser (50 % Bodenseewasser und 50 % Grundwasser vom Tiefbrunnen Stadel) versorgt.

1.3 Wasserentnahmeentgelt

Nach dem Gesetz über das Entgelt für Wasserentnahmen vom 27.07.1987 haben die Kommunen ein jährliches Wasserentnahmeentgelt zu entrichten (seit 01.01.2019 0,10 €/m³). Für 2025 wird mit Kosten von rd. 14.000,-€ gerechnet.

2. Aufwendungen für bezogenen Leistungen und sonstiger Aufwand

2.1 Betriebsführung SWS

Für die technische Betriebsführung durch das Stadtwerk am See sind Mittel in Höhe von 200.000,-€ vorgesehen.

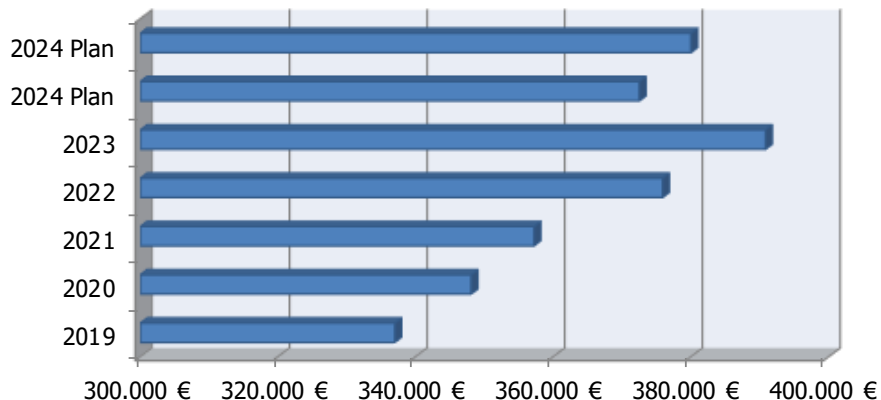
2.2 Zählerauswechslung

Der jährliche Zählerwechsel gem. Eichgesetz wird auch in 2025 durch eigenen Beschäftigte ausgeführt. Die benötigten Aufwendungen werden mit 10.000,-€ veranschlagt. Die Gesamtkosten werden mit dem Eigenbetrieb Abwasserbeseitigung je zur Hälfte aufgeteilt.

2.2 Abschreibungen auf Sach- und Finanzanlagen

Der Planansatz für Abschreibungen auf das Sachvermögen erhöht sich nur geringfügig gegenüber dem Vorjahr. Es befinden sich noch einige Projekt im Bau oder erst in Planung und führen zu keiner Abschreibung in 2025.

2019	2020	2021	2022	2023	2024 Plan	2024 Plan
336.978 €	348.064 €	357.204 €	375.880 €	390.852 €	372.500 €	380.000 €



2.3 Verwaltungskostenbeitrag

Der Verwaltungskostenbeitrag an die Stadt Markdorf ist mit 135.000,- € veranschlagt. Seit 2022/2023 werden die Kosten mittels Zeiterfassung direkt auf die jeweiligen Kostenstellen gebucht.

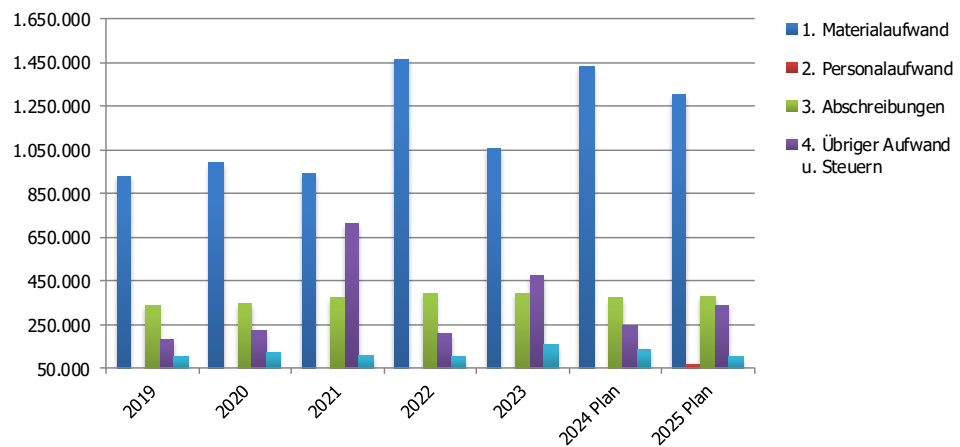
2.4 Zinsen und ähnliche Aufwendungen

Im Jahr 2020 wurden zwei Trägerdarlehen von der Stadt Markdorf aufgenommen. Eines in Höhe von 800.000 € um den Finanzierungsfehlbetrag der Vorjahre auszugleichen (Beschluss Gemeinderat vom 24.09.2019) sowie ein Darlehen in Höhe von 656.442,29 € für den Erwerb des Mitunternehmensanteil an der Seeallianz GmbH & Co.KG. Für die geplanten Investitionen 2025 wird ein Darlehen in Höhe von 700.000,00 € benötigt. Die Kreditermächtigung des Jahres 2023 in Höhe von 2.916.000,-€ wurde nicht in Anspruch genommen. Der Zinsaufwand wurde insgesamt mit 143.500,00 € veranschlag und verteilt sich auf:

Sparte Wasserversorgung	104.000,-€
Sparte Beteiligung	19.500,-€
Sparte Stromerzeugung	20.000,-€

Übersicht über die Entwicklung der Aufwendungen (Sparte Wasserversorgung)

	2019	2020	2021	2022	2023	2024 Plan	2025 Plan
1. Materialaufwand	925.727	990.712	941.662	1.466.000	1.059.810	1.427.000	1.299.000
2. Personalaufwand	0	0	0	0	0	0	65.500
3. Abschreibungen	336.978	348.064	375.880	393.000	390.852	372.500	380.000
4. Übriger Aufwand u. Steuern	183.242	227.655	714.868	210.000	476.377	245.400	337.700
5. Zinsaufwand	105.609	123.777	112.031	105.000	154.076	133.300	104.000
Summe	1.551.555	1.690.207	2.144.441	2.174.000	2.081.114	2.178.200	2.186.200
Steigerungsraten		138.653	454.234	29.559	-92.886	97.086	8.000
in Prozent		8,94%	26,87%	1,38%	-4,27%	4,67%	0,37%



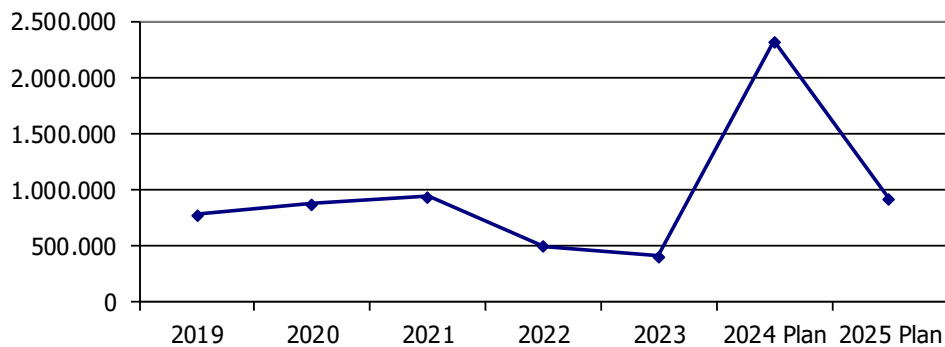
Verwaltungsbericht – Finanz- und Investitionsplanung

AUSGABEN

Entwicklung der Investitionen

Die geplanten Investitionsmaßnahmen im Anlagevermögen der Sparte Wasserversorgung betragen 620.000,-€. Für den weiteren Ausbau der Photovoltaikanlagen (Sparte Stromerzeugung) werden nochmals 300.000,00 € eingeplant.

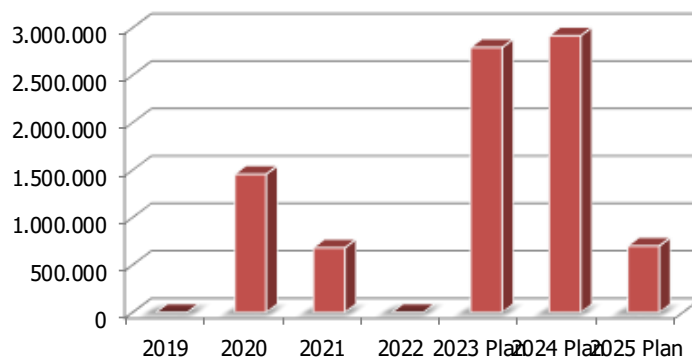
2019	2020	2021	2022	2023	2024 Plan	2025 Plan
779.672	880.741	945.432	497.013	412.388	2.330.000	920.000



Kreditaufnahmen

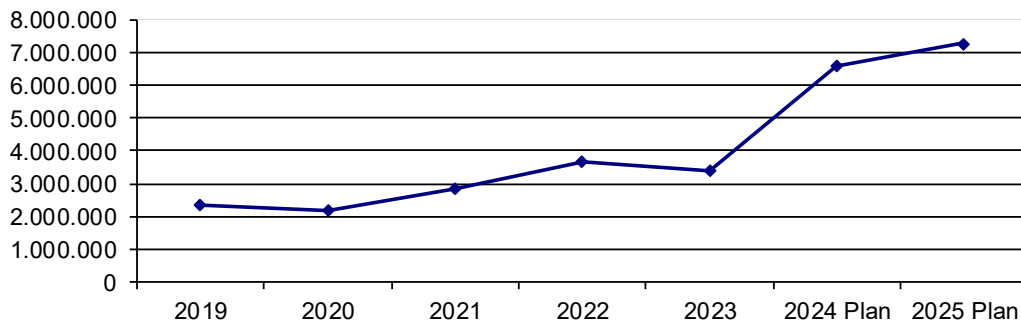
Die in den Jahren 2021 bis 2023 veranschlagten Kreditermächtigungen wurden nicht in Anspruch genommen (680.000,-€). Ebenso die geplante Kreditaufnahme 2024 in Höhe von 2.916.000,00 € wurde nicht notwendig. Für 2025 wäre eine Kreditaufnahme in Höhe von 700.000 € erforderlich.

2019	2020	2021	2022	2023 Plan	2024 Plan	2025 Plan
0	1.456.442	680.000	0	2.791.300	2.916.000	700.000



Entwicklung der Verschuldung

2019	2020	2021	2022	2023	2024 Plan	2025 Plan
2.367.501	2.179.250	2.859.250	3.682.301	3.403.546	6.598.301	7.298.301



Tilgungsleistungen

Die Tilgungsleistungen im Jahr 2025 werden sich auf rd. 252.000,00 € belaufen.

Ausblick 2025

Trinkwasser ist das Lebensmittel Nummer Eins in Deutschland. Der Eigenbetrieb hat die Aufgabe, das Gemeindegebiet mit Wasser zu versorgen. Hierzu sind laufende Investitionen in den Erhalt und die Erneuerung der Wasserspeicherung, Wasseraufbereitung und die Anlagen der Wasserverteilung und des Wasserversorgungsnetzes vorzunehmen. Hierfür werden auch in den kommenden Jahren weitere Anstrengungen erforderlich sein.

Für 2025 wird für den Eigenbetrieb trotz aller Herausforderungen ein positives Ergebnis von 190.000,00 € erwartet.

Markdorf, den 10.12.2024

Georg Riedmann
Bürgermeister

Michael Lissner
Fachbeamter für das Finanzwesen

Erfolgsplan Wirtschaftsjahr 2025


Gemeindewerke Markdorf Gesamt

Betriebszweig Wasserwerk

Betriebszweig Beteiligungen

Betriebszweig Stromerzeugung

Wirtschaftsplan Gemeindewerke Markdorf für 2025

EigBVO-HGB Erfolgsplan /-rechnung - Gemeindewerke Gesamt		STADT MARKDORF 					
Gemeindewerke Markdorf							
Nr.		Ergebnis 2023	Ansatz 2024	Ansatz 2025	Planung 2026	Planung 2027	Planung 2028
		EUR					
		1	2	3	4	5	6
1.	Umsatzerlöse	2.252.611,03	2.425.000	2.440.000	2.470.000	2.475.000	2.490.000
2.	Erhöhung oder Verminderung des Bestands an fertigen und unfertigen Erzeugnissen	0,00	0	0	0	0	0
3.	andere aktivierte Eigenleistungen	0,00	0	0	0	0	0
4.	sonstige betriebliche Erträge	20.544,37	9.000	7.000	5.500	5.500	5.500
5.	Materialaufwand:	-1.059.809,98	-1.427.000	-1.299.000	-1.334.000	-1.345.000	-1.360.000
a)	Aufwendungen für Roh-, Hilfs- und Betriebsstoffe und für bezogene Waren	-543.756,46	-649.000	-579.000	-589.000	-599.000	-614.000
b)	Aufwendungen für bezogene Leistungen	-516.053,52	-778.000	-720.000	-745.000	-746.000	-746.000
6.	Personalaufwand:	0,00	0	-65.500	-67.000	-69.600	-72.100
a)	Löhne und Gehälter	0,00	0	-54.000	-55.000	-57.000	-59.000
b)	soziale Abgaben und Aufwendungen für Altersversorgung und für Unterstützung davon für Altersversorgung	0,00	0	-11.500	-12.000	-12.600	-13.100
7.	Abschreibungen:	-390.851,67	-372.500	-402.700	-398.500	-390.500	-384.500
a)	auf immaterielle Vermögensgegenstände des Anlagevermögens und Sachanlagen	-390.851,67	-372.500	-402.700	-398.500	-390.500	-384.500
b)	auf Vermögensgegenstände des Umlaufvermögens, soweit diese die in dem Unternehmen, der Einrichtung oder dem Hilfsbetrieb üblichen Abschreibungen überschreiten	0,00	0	0	0	0	0
8.	sonstige betriebliche Aufwendungen	-401.425,37	-200.600	-300.300	-304.500	-308.900	-313.900
9.	Erträge aus Beteiligungen, davon aus verbundenen Unternehmen	1.139,36	25.000	2.500	2.500	2.500	2.500
10.	Erträge aus anderen Wertpapieren und Ausleihungen des Finanzanlagevermögens, davon aus verbundenen Unternehmen	0,00	0	0	0	0	0
11.	sonstige Zinsen und ähnliche Erträge, davon aus verbundenen Unternehmen	0,00	0	0	0	0	0
12.	Abschreibungen auf Finanzanlagen und auf Wertpapiere des Umlaufvermögens	0,00	0	0	0	0	0
13.	Zinsen und ähnliche Aufwendungen, davon an verbundenen Unternehmen	-175.963,64	-188.900	-143.500	-142.500	-131.500	-121.000
14.	Steuern vom Einkommen und vom Ertrag	-76.755,94	-47.000	-42.500	-42.500	-42.500	-42.500
15.	Ergebnis nach Steuern	169.488,16	223.000	196.000	189.000	195.000	204.000
16.	sonstige Steuern	0,00	0	0	0	0	0
17.	Jahresüberschuss / Jahresfehlbetrag	169.488,16	223.000	196.000	189.000	195.000	204.000
	nachrichtlich						
18.	Vorauszahlungen der Gemeinde auf die spätere Fehl Betragsabdeckung	0,00	0	0	0	0	0
19.	Vorauszahlungen an die Gemeinde auf die spätere Überschussabführung	0,00	0	0	0	0	0

Wirtschaftsplan Gemeindewerke 2025

EigBVO-HGB Erfolgsplan /-rechnung - Kostenstelle 815000 Wasserwerk



Gemeindewerke Markdorf

Nr.		Ergebnis 2023	Ansatz 2024	Ansatz 2025	Planung 2026	Planung 2027	Planung 2028
EUR							
		1	2	3	4	5	6
1.	Umsatzerlöse	2.252.611,03	2.410.000	2.393.500	2.415.500	2.419.100	2.434.100
2.	Erhöhung oder Verminderung des Bestands an fertigen und unfertigen Erzeugnissen	0,00	0	0	0	0	0
3.	andere aktivierte Eigenleistungen	0,00	0	0	0	0	0
4.	sonstige betriebliche Erträge	20.544,37	9.000	7.000	5.500	5.500	5.500
5.	Materialaufwand:	-1.059.809,98	-1.427.000	-1.299.000	-1.334.000	-1.345.000	-1.360.000
a)	Aufwendungen für Roh-, Hilfs- und Betriebsstoffe und für bezogene Waren	-543.756,46	-649.000	-579.000	-589.000	-599.000	-614.000
b)	Aufwendungen für bezogene Leistungen	-516.053,52	-778.000	-720.000	-745.000	-746.000	-746.000
6.	Personalaufwand:	0,00	0	-65.500	-67.000	-69.600	-72.100
a)	Löhne und Gehälter	0,00	0	-54.000	-55.000	-57.000	-59.000
b)	soziale Abgaben und Aufwendungen für Altersversorgung und für Unterstützung davon für Altersversorgung	0,00	0	-11.500	-12.000	-12.600	-13.100
7.	Abschreibungen:	-390.851,67	-372.500	-380.000	-372.500	-364.500	-358.500
a)	auf immaterielle Vermögensgegenstände des Anlagevermögens und Sachanlagen	-390.851,67	-372.500	-380.000	-372.500	-364.500	-358.500
b)	auf Vermögensgegenstände des Umlaufvermögens, soweit diese die in dem Unternehmen, der Einrichtung oder dem Hilfsbetrieb üblichen Abschreibungen überschreiten	0,00	0	0	0	0	0
8.	sonstige betriebliche Aufwendungen	-392.603,86	-198.400	-295.800	-300.000	-304.400	-309.400
9.	Erträge aus Beteiligungen, davon aus verbundenen Unternehmen	0,00	0	0	0	0	0
10.	Erträge aus anderen Wertpapieren und Ausleihungen des Finanzanlagevermögens, davon aus verbundenen Unternehmen	0,00	0	0	0	0	0
11.	sonstige Zinsen und ähnliche Erträge, davon aus verbundenen Unternehmen	0,00	0	0	0	0	0
12.	Abschreibungen auf Finanzanlagen und auf Wertpapiere des Umlaufvermögens	0,00	0	0	0	0	0
13.	Zinsen und ähnliche Aufwendungen, davon an verbundenen Unternehmen	-154.075,64	-133.300	-104.000	-101.000	-93.000	-85.000
14.	Steuern vom Einkommen und vom Ertrag	-76.755,94	-47.000	-42.500	-42.500	-42.500	-42.500
15.	Ergebnis nach Steuern	199.058,31	240.800	213.700	204.000	205.600	212.100
16.	sonstige Steuern	0,00	0	0	0	0	0
17.	Jahresüberschuss / Jahresfehlbetrag	199.058,31	240.800	213.700	204.000	205.600	212.100
	nachrichtlich						
18.	Vorauszahlungen der Gemeinde auf die spätere Fehl Betragsabdeckung	0,00	0	0	0	0	0
19.	Vorauszahlungen an die Gemeinde auf die spätere Überschussabführung	0,00	0	0	0	0	0

Wirtschaftsplan Gemeindewerke 2025

**EigBVO-HGB Erfolgsplan /-rechnung - Kostenstelle 810000 Beteiligungen
(Stromnetzgesellschaft Seeallianz, Stadtwerk am See)**



Gemeindewerke Markdorf

Nr.		Ergebnis 2023	Ansatz 2024	Ansatz 2025	Planung 2026	Planung 2027	Planung 2028
		EUR					
		1	2	3	4	5	6
1.	Umsatzerlöse	0,00	0	0	0	0	0
2.	Erhöhung oder Verminderung des Bestands an fertigen und unfertigen Erzeugnissen	0,00	0	0	0	0	0
3.	andere aktivierte Eigenleistungen	0,00	0	0	0	0	0
4.	sonstige betriebliche Erträge	0,00	0	0	0	0	0
5.	Materialaufwand:	0,00	0	0	0	0	0
a)	Aufwendungen für Roh-, Hilfs- und Betriebsstoffe und für bezogene Waren	0,00	0	0	0	0	0
b)	Aufwendungen für bezogene Leistungen	0,00	0	0	0	0	0
6.	Personalaufwand:	0,00	0	0	0	0	0
a)	Löhne und Gehälter	0,00	0	0	0	0	0
b)	soziale Abgaben und Aufwendungen für Altersversorgung und für Unterstützung davon für Altersversorgung	0,00	0	0	0	0	0
7.	Abschreibungen:	0,00	0	0	0	0	0
a)	auf immaterielle Vermögensgegenstände des Anlagevermögens und Sachanlagen	0,00	0	0	0	0	0
b)	auf Vermögensgegenstände des Umlaufvermögens, soweit diese die in dem Unternehmen, der Einrichtung oder dem Hilfsbetrieb üblichen Abschreibungen überschreiten	0,00	0	0	0	0	0
8.	sonstige betriebliche Aufwendungen	-1.804,11	-2.200	-2.000	-2.000	-2.000	-2.000
9.	Erträge aus Beteiligungen, davon aus verbundenen Unternehmen	1.139,36	25.000	2.500	2.500	2.500	2.500
10.	Erträge aus anderen Wertpapieren und Ausleihungen des Finanzanlagevermögens, davon aus verbundenen Unternehmen	0,00	0	0	0	0	0
11.	sonstige Zinsen und ähnliche Erträge, davon aus verbundenen Unternehmen	0,00	0	0	0	0	0
12.	Abschreibungen auf Finanzanlagen und auf Wertpapiere des Umlaufvermögens	0,00	0	0	0	0	0
13.	Zinsen und ähnliche Aufwendungen, davon an verbundenen Unternehmen	-21.888,00	-40.600	-19.500	-18.500	-17.000	-16.000
14.	Steuern vom Einkommen und vom Ertrag	0,00	0	0	0	0	0
15.	Ergebnis nach Steuern	-22.552,75	-17.800	-19.000	-18.000	-16.500	-15.500
16.	sonstige Steuern	0,00	0	0	0	0	0
17.	Jahresüberschuss / Jahresfehlbetrag	-22.552,75	-17.800	-19.000	-18.000	-16.500	-15.500
	nachrichtlich						
18.	Vorauszahlungen der Gemeinde auf die spätere Fehl Betragsabdeckung	0,00	0	0	0	0	0
19.	Vorauszahlungen an die Gemeinde auf die spätere Überschussabführung	0,00	0	0	0	0	0

Wirtschaftsplan Gemeindewerke 2025

EigBVO-HGB Erfolgsplan /-rechnung - Kostenträger 53100100 Bereitstellung und Lieferung von Strom



Gemeindewerke Markdorf

Nr.		Ergebnis 2023	Ansatz 2024	Ansatz 2025	Planung 2026	Planung 2027	Planung 2028
		EUR					
		1	2	3	4	5	6
1.	Umsatzerlöse	0,00	15.000	46.500	54.500	55.900	55.900
2.	Erhöhung oder Verminderung des Bestands an fertigen und unfertigen Erzeugnissen	0,00	0	0	0	0	0
3.	andere aktivierte Eigenleistungen	0,00	0	0	0	0	0
4.	sonstige betriebliche Erträge	0,00	0	0	0	0	0
5.	Materialaufwand:	0,00	0	0	0	0	0
a)	Aufwendungen für Roh-, Hilfs- und Betriebsstoffe und für bezogene Waren	0,00	0	0	0	0	0
b)	Aufwendungen für bezogene Leistungen	0,00	0	0	0	0	0
6.	Personalaufwand:	0,00	0	0	0	0	0
a)	Löhne und Gehälter	0,00	0	0	0	0	0
b)	soziale Abgaben und Aufwendungen für Altersversorgung und für Unterstützung davon für Altersversorgung	0,00	0	0	0	0	0
7.	Abschreibungen:	0,00	0	-22.700	-26.000	-26.000	-26.000
a)	auf immaterielle Vermögensgegenstände des Anlagevermögens und Sachanlagen	0,00	0	-22.700	-26.000	-26.000	-26.000
b)	auf Vermögensgegenstände des Umlaufvermögens, soweit diese die in dem Unternehmen, der Einrichtung oder dem Hilfsbetrieb üblichen Abschreibungen überschreiten	0,00	0	0	0	0	0
8.	sonstige betriebliche Aufwendungen	-7.017,40	0	-2.500	-2.500	-2.500	-2.500
9.	Erträge aus Beteiligungen, davon aus verbundenen Unternehmen	0,00	0	0	0	0	0
10.	Erträge aus anderen Wertpapieren und Ausleihungen des Finanzanlagevermögens, davon aus verbundenen Unternehmen	0,00	0	0	0	0	0
11.	sonstige Zinsen und ähnliche Erträge, davon aus verbundenen Unternehmen	0,00	0	0	0	0	0
12.	Abschreibungen auf Finanzanlagen und auf Wertpapiere des Umlaufvermögens	0,00	0	0	0	0	0
13.	Zinsen und ähnliche Aufwendungen, davon an verbundenen Unternehmen	0,00	-15.000	-20.000	-23.000	-21.500	-20.000
14.	Steuern vom Einkommen und vom Ertrag	0,00	0	0	0	0	0
15.	Ergebnis nach Steuern	-7.017,40	0	1.300	3.000	5.900	7.400
16.	sonstige Steuern	0,00	0	0	0	0	0
17.	Jahresüberschuss / Jahresfehlbetrag	-7.017,40	0	1.300	3.000	5.900	7.400
	nachrichtlich						
18.	Vorauszahlungen der Gemeinde auf die spätere Fehl Betragsabdeckung	0,00	0	0	0	0	0
19.	Vorauszahlungen an die Gemeinde auf die spätere Überschussabführung	0,00	0	0	0	0	0

Liquidität-/ Finanzplan Wirtschaftsjahr 2025

Gemeindewerke Markdorf Gesamt

Betriebszweig Wasserwerk

Betriebszweig Beteiligungen

Betriebszweig Stromerzeugung

Wirtschaftsplan Gemeindewerke Markdorf für 2025

Liquiditätsplan einschließlich Finanzplanung - Gemeindewerke Gesamt



Gemeindewerke Markdorf

Nr.		Ergebnis 2023	Ansatz 2024	Ansatz 2025	VE	Planung 2026	Planung 2027	Planung 2028
		EUR						
		1	2	3	4	5	6	7
1	Einzahlungen von Kunden für den Verkauf von Erzeugnissen, Waren und Dienstleistungen	2.025.693,47	2.293.500	2.308.400	0	2.343.400	2.348.400	2.363.400
2	Sonstige Einzahlungen, die nicht der Investitions- oder der Finanzierungstätigkeit zuzuordnen sind	747.513,34	33.500	9.100	0	7.600	7.600	7.600
3	Ertragsteuerrückzahlungen	0,00	0	0	0	0	0	0
4	Einzahlungen aus laufender Geschäftstätigkeit (Summe aus Nummern 1 bis 3)	2.773.206,81	2.327.000	2.317.500	0	2.351.000	2.356.000	2.371.000
5	Auszahlungen an Lieferanten und Beschäftigte	-1.861.118,16	-1.674.600	-1.707.300	0	-1.748.000	-1.766.000	-1.788.500
6	Sonstige Auszahlungen, die nicht der Investitions- oder der Finanzierungstätigkeit zuzuordnen sind	-234.514,39	0	0	0	0	0	0
7	Ertragsteuerzahlungen	0,00	0	0	0	0	0	0
8	Auszahlungen aus laufender Geschäftstätigkeit (Summe aus Nummern 5 bis 7)	-2.095.632,55	-1.674.600	-1.707.300	0	-1.748.000	-1.766.000	-1.788.500
9	Zahlungsmittelüberschuss/-bedarf aus laufender Geschäftstätigkeit (Saldo aus Nummern 4 und 8)	677.574,26	652.400	610.200	0	603.000	590.000	582.500
10	Einzahlungen aus Abgängen von Gegenständen des immateriellen Anlagevermögens	0,00	0	0	0	0	0	0
11	Einzahlungen aus Abgängen von Gegenständen des Sachanlagevermögens	0,00	0	0	0	0	0	0
12	Einzahlungen aus Abgängen von Gegenständen des Finanzanlagevermögens	0,00	0	0	0	0	0	0
13	Einzahlungen aus der Rückzahlung geleisteter Investitionszuschüsse durch Dritte	0,00	0	0	0	0	0	0
14	Erhaltene Zinsen	0,00	0	0	0	0	0	0
15	Erhaltene Dividenden	0,00	0	0	0	0	0	0
16	Einzahlungen aus Investitionstätigkeit (Summe aus Nummern 10 bis 15)	0,00	0	0	0	0	0	0
17	Auszahlungen für Investitionen in das immaterielle Anlagevermögen	0,00	0	0	0	0	0	0
18	Auszahlungen für Investitionen in das Sachanlagevermögen	-412.388,50	-2.330.000	-920.000	0	-778.000	-90.000	-90.000
19	Auszahlungen für Investitionen in das Finanzanlagevermögen	0,00	-1.000.000	0	0	0	0	0
20	Auszahlungen für geleistete Investitionszuschüsse an Dritte	0,00	0	0	0	0	0	0
21	Auszahlungen aus Investitionstätigkeit (Summe aus Nummern 17 bis 20)	-412.388,50	-3.330.000	-920.000	0	-778.000	-90.000	-90.000
22	Veranschlagter Finanzierungsmittelüberschuss/-bedarf aus Investitionstätigkeit (Saldo aus Nummern 16 und 21)	-412.388,50	-3.330.000	-920.000	0	-778.000	-90.000	-90.000
23	Veranschlagter Finanzierungsmittelüberschuss /-bedarf (Saldo aus Nummern 9 und 22)	265.185,76	-2.677.600	-309.800	0	-175.000	500.000	492.500
24	Einzahlungen aus Eigenkapitalzuführungen	0,00	0	0	0	0	0	0
25	Einzahlungen aus der Aufnahme von Investitionskrediten und wirtschaftlich vergleichbaren Vorgängen für Investitionen bei der Gemeinde und anderen Eigenbetrieben	0,00	0	0	0	0	0	0
26	Einzahlungen aus der Aufnahme von Investitionskrediten und wirtschaftlich vergleichbaren Vorgängen für Investitionen bei Dritten	0,00	2.916.000	700.000	0	0	0	0
27	Einzahlungen aus Investitionsbeiträgen	92.147,35	143.000	289.000	0	608.000	242.000	211.500
28	Einzahlungen aus Investitionszuweisungen der Gemeinde	0,00	0	0	0	0	0	0
29	Einzahlungen aus Investitionszuweisungen Dritter	69.400,00	94.000	0	0	0	0	0

Wirtschaftsplan Gemeindewerke Markdorf für 2025


Liquiditätsplan einschließlich Finanzplanung - Gemeindewerke Gesamt



Gemeindewerke Markdorf

Nr.		Ergebnis 2023	Ansatz 2024	Ansatz 2025	VE	Planung 2026	Planung 2027	Planung 2028
		EUR						
		1	2	3	4	5	6	7
30	Einzahlungen aus Finanzierungstätigkeit (Summe aus Nummern 24 bis 29)	161.547,35	3.153.000	989.000	0	608.000	242.000	211.500
31	Auszahlungen aus Eigenkapitalherabsetzungen	0,00	0	0	0	0	0	0
32	Auszahlungen aus der Tilgung von Investitionskrediten und wirtschaftlich vergleichbaren Vorgängen für Investitionen gegen der Gemeinde und anderen Eigenbetrieben	-83.568,85	-84.000	-85.000	0	-86.000	-86.500	-87.500
33	Auszahlungen aus der Tilgung von Investitionskrediten und wirtschaftlich vergleichbaren Vorgängen für Investitionen gegenüber Dritten	-195.185,61	-202.500	-167.000	0	-172.000	-177.000	-128.500
34	Auszahlungen aus der Rückzahlung von Investitionsbeiträgen	0,00	0	0	0	0	0	0
35	Auszahlungen aus der Rückzahlung von Investitionszuweisungen der Gemeinde	0,00	0	0	0	0	0	0
36	Auszahlungen aus der Rückzahlung von Investitionszuweisungen Dritter	0,00	0	0	0	0	0	0
37	Gezahlte Zinsen	-147.978,65	-188.900	-143.500	0	-142.500	-131.500	-121.000
38	Auszahlungen aus Finanzierungstätigkeit (Summe aus Nummern 31 bis 37)	-426.733,11	-475.400	-395.500	0	-400.500	-395.000	-337.000
39	Veranschlagter Finanzierungsmittelüberschuss/ -bedarf aus Finanzierungstätigkeit (Saldo aus Nummern 30 und 38)	-265.185,76	2.677.600	593.500	0	207.500	-153.000	-125.500
40	Veranschlagte Änderung des Finanzierungsmittelbestands zum Ende des Wirtschaftsjahres (Saldo aus Nummern 23 und 39)	0,00	0	283.700	0	32.500	347.000	367.000
	nachrichtlich:							
41	voraussichtlicher Bestand an liquiden Eigenmitteln zum Jahresbeginn	0,00	-882.067	0	0	0	0	0
42	voraussichtlicher Bestand an inneren Darlehen zum Jahresbeginn	0,00	0	0	---	---	---	---

Wirtschaftsplan Gemeindewerke 2025

EigBVO-HGB Liquiditätsplan Kostenstelle 815000 Wasserwerk								
Gemeindewerke Markdorf								
Nr.		Ergebnis 2023	Ansatz 2024	Ansatz 2025	VE	Planung 2026	Planung 2027	Planung 2028
		EUR						
		1	2	3	4	5	6	7
1	Einzahlungen von Kunden für den Verkauf von Erzeugnissen, Waren und Dienstleistungen	2.025.693,47	2.278.500	2.261.900	0	2.288.900	2.292.500	2.307.500
2	Sonstige Einzahlungen, die nicht der Investitions- oder der Finanzierungstätigkeit zuzuordnen sind	152.055,58	8.500	6.600	0	5.100	5.100	5.100
3	Ertragsteuerrückzahlungen	0,00	0	0	0	0	0	0
4	Einzahlungen aus laufender Geschäftstätigkeit (Summe aus Nummern 1 bis 3)	2.177.749,05	2.287.000	2.268.500	0	2.294.000	2.297.600	2.312.600
5	Auszahlungen an Lieferanten und Beschäftigte	-1.861.118,16	-1.672.400	-1.702.800	0	-1.743.500	-1.761.500	-1.784.000
6	Sonstige Auszahlungen, die nicht der Investitions- oder der Finanzierungstätigkeit zuzuordnen sind	-234.514,39	0	0	0	0	0	0
7	Ertragsteuerzahlungen	0,00	0	0	0	0	0	0
8	Auszahlungen aus laufender Geschäftstätigkeit (Summe aus Nummern 5 bis 7)	-2.095.632,55	-1.672.400	-1.702.800	0	-1.743.500	-1.761.500	-1.784.000
9	Zahlungsmittelüberschuss/-bedarf aus laufender Geschäftstätigkeit (Saldo aus Nummern 4 und 8)	82.116,50	614.600	565.700	0	550.500	536.100	528.600
10	Einzahlungen aus Abgängen von Gegenständen des immateriellen Anlagevermögens	0,00	0	0	0	0	0	0
11	Einzahlungen aus Abgängen von Gegenständen des Sachanlagevermögens	0,00	0	0	0	0	0	0
12	Einzahlungen aus Abgängen von Gegenständen des Finanzanlagevermögens	0,00	0	0	0	0	0	0
13	Einzahlungen aus der Rückzahlung geleisteter Investitionszuschüsse durch Dritte	0,00	0	0	0	0	0	0
14	Erhaltene Zinsen	0,00	0	0	0	0	0	0
15	Erhaltene Dividenden	0,00	0	0	0	0	0	0
16	Einzahlungen aus Investitionstätigkeit (Summe aus Nummern 10 bis 15)	0,00	0	0	0	0	0	0
17	Auszahlungen für Investitionen in das immaterielle Anlagevermögen	0,00	0	0	0	0	0	0
18	Auszahlungen für Investitionen in das Sachanlagevermögen	-412.388,50	-1.730.000	-620.000	0	-778.000	-90.000	-90.000
19	Auszahlungen für Investitionen in das Finanzanlagevermögen	0,00	0	0	0	0	0	0
20	Auszahlungen für geleistete Investitionszuschüsse an Dritte	0,00	0	0	0	0	0	0
21	Auszahlungen aus Investitionstätigkeit (Summe aus Nummern 17 bis 20)	-412.388,50	-1.730.000	-620.000	0	-778.000	-90.000	-90.000
22	Veranschlagter Finanzierungsmittelüberschuss/-bedarf aus Investitionstätigkeit (Saldo aus Nummern 16 und 21)	-412.388,50	-1.730.000	-620.000	0	-778.000	-90.000	-90.000
23	Veranschlagter Finanzierungsmittelüberschuss/-bedarf (Saldo aus Nummern 9 und 22)	-330.272,00	-1.115.400	-54.300	0	-227.500	446.100	438.600
24	Einzahlungen aus Eigenkapitalzuführungen	0,00	0	0	0	0	0	0
25	Einzahlungen aus der Aufnahme von Investitionskrediten und wirtschaftlich vergleichbaren Vorgängen für Investitionen bei der Gemeinde und anderen Eigenbetrieben	0,00	0	0	0	0	0	0
26	Einzahlungen aus der Aufnahme von Investitionskrediten und wirtschaftlich vergleichbaren Vorgängen für Investitionen bei Dritten	0,00	1.316.000	400.000	0	0	0	0
27	Einzahlungen aus Investitionsbeiträgen	92.147,35	143.000	289.000	0	608.000	242.000	211.500
28	Einzahlungen aus Investitionszuweisungen der Gemeinde	0,00	0	0	0	0	0	0
29	Einzahlungen aus Investitionszuweisungen Dritter	69.400,00	94.000	0	0	0	0	0

Wirtschaftsplan Gemeindewerke 2025

EigBVO-HGB Liquiditätsplan Kostenstelle 815000 Wasserwerk		STADT MARKDORF						
Gemeindewerke Markdorf								
Nr.		Ergebnis 2023	Ansatz 2024	Ansatz 2025	VE	Planung 2026	Planung 2027	Planung 2028
		EUR						
		1	2	3	4	5	6	7
30	Einzahlungen aus Finanzierungstätigkeit (Summe aus Nummern 24 bis 29)	161.547,35	1.553.000	689.000	0	608.000	242.000	211.500
31	Auszahlungen aus Eigenkapitalherabsetzungen	0,00	0	0	0	0	0	0
32	Auszahlungen aus der Tilgung von Investitionskrediten und wirtschaftlich vergleichbaren Vorgängen für Investitionen gegen der Gemeinde und anderen Eigenbetrieben	-51.568,85	-52.000	-53.000	0	-54.000	-54.500	-55.500
33	Auszahlungen aus der Tilgung von Investitionskrediten und wirtschaftlich vergleichbaren Vorgängen für Investitionen gegenüber Dritten	-195.185,61	-202.500	-167.000	0	-157.000	-162.000	-113.500
34	Auszahlungen aus der Rückzahlung von Investitionsbeiträgen	0,00	0	0	0	0	0	0
35	Auszahlungen aus der Rückzahlung von Investitionszuweisungen der Gemeinde	0,00	0	0	0	0	0	0
36	Auszahlungen aus der Rückzahlung von Investitionszuweisungen Dritter	0,00	0	0	0	0	0	0
37	Gezahlte Zinsen	-126.090,65	-133.300	-104.000	0	-101.000	-93.000	-85.000
38	Auszahlungen aus Finanzierungstätigkeit (Summe aus Nummern 31 bis 37)	-372.845,11	-387.800	-324.000	0	-312.000	-309.500	-254.000
39	Veranschlagter Finanzierungsmittelüberschuss/-bedarf aus Finanzierungstätigkeit (Saldo aus Nummern 30 und 38)	-211.297,76	1.165.200	365.000	0	296.000	-67.500	-42.500
40	Veranschlagte Änderung des Finanzierungsmittelbestands zum Ende des Wirtschaftsjahres (Saldo aus Nummern 23 und 39)	-541.569,76	49.800	310.700	0	68.500	378.600	396.100
	nachrichtlich:							
41	voraussichtlicher Bestand an liquiden Eigenmitteln zum Jahresbeginn	6.329.348,29	-882.067	0	0	0	0	0
42	voraussichtlicher Bestand an inneren Darlehen zum Jahresbeginn	0,00	0	0	---	---	---	---

Wirtschaftsplan Gemeindewerke 2025

EigBVO-HGB Liquiditätsplan Kostenstelle 810000 Beteiligungen (Stromnetzgesellschaft Seeallianz, Stadtwerk am See)



Gemeindewerke Markdorf

Nr.		Ergebnis 2023	Ansatz 2024	Ansatz 2025	VE	Planung 2026	Planung 2027	Planung 2028
		EUR						
		1	2	3	4	5	6	7
1	Einzahlungen von Kunden für den Verkauf von Erzeugnissen, Waren und Dienstleistungen	0,00	0	0	0	0	0	0
2	Sonstige Einzahlungen, die nicht der Investitions- oder der Finanzierungstätigkeit zuzuordnen sind	1.139,36	25.000	2.500	0	2.500	2.500	2.500
3	Ertragsteuerrückzahlungen	0,00	0	0	0	0	0	0
4	Einzahlungen aus laufender Geschäftstätigkeit (Summe aus Nummern 1 bis 3)	1.139,36	25.000	2.500	0	2.500	2.500	2.500
5	Auszahlungen an Lieferanten und Beschäftigte	0,00	-2.200	-2.000	0	-2.000	-2.000	-2.000
6	Sonstige Auszahlungen, die nicht der Investitions- oder der Finanzierungstätigkeit zuzuordnen sind	0,00	0	0	0	0	0	0
7	Ertragsteuerzahlungen	0,00	0	0	0	0	0	0
8	Auszahlungen aus laufender Geschäftstätigkeit (Summe aus Nummern 5 bis 7)	0,00	-2.200	-2.000	0	-2.000	-2.000	-2.000
9	Zahlungsmittelüberschuss/-bedarf aus laufender Geschäftstätigkeit (Saldo aus Nummern 4 und 8)	1.139,36	22.800	500	0	500	500	500
10	Einzahlungen aus Abgängen von Gegenständen des immateriellen Anlagevermögens	0,00	0	0	0	0	0	0
11	Einzahlungen aus Abgängen von Gegenständen des Sachanlagevermögens	0,00	0	0	0	0	0	0
12	Einzahlungen aus Abgängen von Gegenständen des Finanzanlagevermögens	0,00	0	0	0	0	0	0
13	Einzahlungen aus der Rückzahlung geleisteter Investitionszuschüsse durch Dritte	0,00	0	0	0	0	0	0
14	Erhaltene Zinsen	0,00	0	0	0	0	0	0
15	Erhaltene Dividenden	0,00	0	0	0	0	0	0
16	Einzahlungen aus Investitionstätigkeit (Summe aus Nummern 10 bis 15)	0,00	0	0	0	0	0	0
17	Auszahlungen für Investitionen in das immaterielle Anlagevermögen	0,00	0	0	0	0	0	0
18	Auszahlungen für Investitionen in das Sachanlagevermögen	0,00	0	0	0	0	0	0
19	Auszahlungen für Investitionen in das Finanzanlagevermögen	0,00	-1.000.000	0	0	0	0	0
20	Auszahlungen für geleistete Investitionszuschüsse an Dritte	0,00	0	0	0	0	0	0
21	Auszahlungen aus Investitionstätigkeit (Summe aus Nummern 17 bis 20)	0,00	-1.000.000	0	0	0	0	0
22	Veranschlagter Finanzierungsmittelüberschuss/-bedarf aus Investitionstätigkeit (Saldo aus Nummern 16 und 21)	0,00	-1.000.000	0	0	0	0	0
23	Veranschlagter Finanzierungsmittelüberschuss/-bedarf (Saldo aus Nummern 9 und 22)	1.139,36	-977.200	500	0	500	500	500
24	Einzahlungen aus Eigenkapitalzuführungen	0,00	0	0	0	0	0	0
25	Einzahlungen aus der Aufnahme von Investitionskrediten und wirtschaftlich vergleichbaren Vorgängen für Investitionen bei der Gemeinde und anderen Eigenbetrieben	0,00	0	0	0	0	0	0
26	Einzahlungen aus der Aufnahme von Investitionskrediten und wirtschaftlich vergleichbaren Vorgängen für Investitionen bei Dritten	0,00	1.000.000	0	0	0	0	0
27	Einzahlungen aus Investitionsbeiträgen	0,00	0	0	0	0	0	0
28	Einzahlungen aus Investitionszuweisungen der Gemeinde	0,00	0	0	0	0	0	0
29	Einzahlungen aus Investitionszuweisungen Dritter	0,00	0	0	0	0	0	0

Wirtschaftsplan Gemeindewerke 2025

EigBVO-HGB Liquiditätsplan Kostenstelle 810000 Beteiligungen (Stromnetzgesellschaft Seeallianz, Stadtwerk am See)



Gemeindewerke Markdorf

Nr.		Ergebnis 2023	Ansatz 2024	Ansatz 2025	VE	Planung 2026	Planung 2027	Planung 2028
		EUR						
		1	2	3	4	5	6	7
30	Einzahlungen aus Finanzierungstätigkeit (Summe aus Nummern 24 bis 29)	0,00	1.000.000	0	0	0	0	0
31	Auszahlungen aus Eigenkapitalherabsetzungen	0,00	0	0	0	0	0	0
32	Auszahlungen aus der Tilgung von Investitionskrediten und wirtschaftlich vergleichbaren Vorgängen für Investitionen gegen der Gemeinde und anderen Eigenbetrieben	-32.000,00	-32.000	-32.000	0	-32.000	-32.000	-32.000
33	Auszahlungen aus der Tilgung von Investitionskrediten und wirtschaftlich vergleichbaren Vorgängen für Investitionen gegenüber Dritten	0,00	0	0	0	0	0	0
34	Auszahlungen aus der Rückzahlung von Investitionsbeiträgen	0,00	0	0	0	0	0	0
35	Auszahlungen aus der Rückzahlung von Investitionszuweisungen der Gemeinde	0,00	0	0	0	0	0	0
36	Auszahlungen aus der Rückzahlung von Investitionszuweisungen Dritter	0,00	0	0	0	0	0	0
37	Gezahlte Zinsen	-21.888,00	-40.600	-19.500	0	-18.500	-17.000	-16.000
38	Auszahlungen aus Finanzierungstätigkeit (Summe aus Nummern 31 bis 37)	-53.888,00	-72.600	-51.500	0	-50.500	-49.000	-48.000
39	Veranschlagter Finanzierungsmittelüberschuss/-bedarf aus Finanzierungstätigkeit (Saldo aus Nummern 30 und 38)	-53.888,00	927.400	-51.500	0	-50.500	-49.000	-48.000
40	Veranschlagte Änderung des Finanzierungsmittelbestands zum Ende des Wirtschaftsjahres (Saldo aus Nummern 23 und 39)	-52.748,64	-49.800	-51.000	0	-50.000	-48.500	-47.500
	nachrichtlich:							
41	voraussichtlicher Bestand an liquiden Eigenmitteln zum Jahresbeginn	0,00	0	0	0	0	0	0
42	voraussichtlicher Bestand an inneren Darlehen zum Jahresbeginn	0,00	0	0	---	---	---	---

Wirtschaftsplan Gemeindewerke 2025

EigBVO-HGB Liquiditätsplan Kostenträger 53100100 Bereitstellung und Lieferung von Strom



Gemeindewerke Markdorf

Nr.		Ergebnis 2023	Ansatz 2024	Ansatz 2025	VE	Planung 2026	Planung 2027	Planung 2028
		EUR						
		1	2	3	4	5	6	7
1	Einzahlungen von Kunden für den Verkauf von Erzeugnissen, Waren und Dienstleistungen	0,00	15.000	46.500	0	54.500	55.900	55.900
2	Sonstige Einzahlungen, die nicht der Investitions- oder der Finanzierungstätigkeit zuzuordnen sind	0,00	0	0	0	0	0	0
3	Ertragsteuerrückzahlungen	0,00	0	0	0	0	0	0
4	Einzahlungen aus laufender Geschäftstätigkeit (Summe aus Nummern 1 bis 3)	0,00	15.000	46.500	0	54.500	55.900	55.900
5	Auszahlungen an Lieferanten und Beschäftigte	0,00	0	-2.500	0	-2.500	-2.500	-2.500
6	Sonstige Auszahlungen, die nicht der Investitions- oder der Finanzierungstätigkeit zuzuordnen sind	0,00	0	0	0	0	0	0
7	Ertragsteuerzahlungen	0,00	0	0	0	0	0	0
8	Auszahlungen aus laufender Geschäftstätigkeit (Summe aus Nummern 5 bis 7)	0,00	0	-2.500	0	-2.500	-2.500	-2.500
9	Zahlungsmittelüberschuss/-bedarf aus laufender Geschäftstätigkeit (Saldo aus Nummern 4 und 8)	0,00	15.000	44.000	0	52.000	53.400	53.400
10	Einzahlungen aus Abgängen von Gegenständen des immateriellen Anlagevermögens	0,00	0	0	0	0	0	0
11	Einzahlungen aus Abgängen von Gegenständen des Sachanlagevermögens	0,00	0	0	0	0	0	0
12	Einzahlungen aus Abgängen von Gegenständen des Finanzanlagevermögens	0,00	0	0	0	0	0	0
13	Einzahlungen aus der Rückzahlung geleisteter Investitionszuschüsse durch Dritte	0,00	0	0	0	0	0	0
14	Erhaltene Zinsen	0,00	0	0	0	0	0	0
15	Erhaltene Dividenden	0,00	0	0	0	0	0	0
16	Einzahlungen aus Investitionstätigkeit (Summe aus Nummern 10 bis 15)	0,00	0	0	0	0	0	0
17	Auszahlungen für Investitionen in das immaterielle Anlagevermögen	0,00	0	0	0	0	0	0
18	Auszahlungen für Investitionen in das Sachanlagevermögen	0,00	-600.000	-300.000	0	0	0	0
19	Auszahlungen für Investitionen in das Finanzanlagevermögen	0,00	0	0	0	0	0	0
20	Auszahlungen für geleistete Investitionszuschüsse an Dritte	0,00	0	0	0	0	0	0
21	Auszahlungen aus Investitionstätigkeit (Summe aus Nummern 17 bis 20)	0,00	-600.000	-300.000	0	0	0	0
22	Veranschlagter Finanzierungsmittelüberschuss/-bedarf aus Investitionstätigkeit (Saldo aus Nummern 16 und 21)	0,00	-600.000	-300.000	0	0	0	0
23	Veranschlagter Finanzierungsmittelüberschuss/-bedarf (Saldo aus Nummern 9 und 22)	0,00	-585.000	-256.000	0	52.000	53.400	53.400
24	Einzahlungen aus Eigenkapitalzuführungen	0,00	0	0	0	0	0	0
25	Einzahlungen aus der Aufnahme von Investitionskrediten und wirtschaftlich vergleichbaren Vorgängen für Investitionen bei der Gemeinde und anderen Eigenbetrieben	0,00	0	0	0	0	0	0
26	Einzahlungen aus der Aufnahme von Investitionskrediten und wirtschaftlich vergleichbaren Vorgängen für Investitionen bei Dritten	0,00	600.000	300.000	0	0	0	0
27	Einzahlungen aus Investitionsbeiträgen	0,00	0	0	0	0	0	0
28	Einzahlungen aus Investitionszuweisungen der Gemeinde	0,00	0	0	0	0	0	0
29	Einzahlungen aus Investitionszuweisungen Dritter	0,00	0	0	0	0	0	0

Wirtschaftsplan Gemeindewerke 2025

EigBVO-HGB Liquiditätsplan Kostenträger 53100100 Bereitstellung und Lieferung von Strom



Gemeindewerke Markdorf

Nr.		Ergebnis 2023	Ansatz 2024	Ansatz 2025	VE	Planung 2026	Planung 2027	Planung 2028
		EUR						
		1	2	3	4	5	6	7
30	Einzahlungen aus Finanzierungstätigkeit (Summe aus Nummern 24 bis 29)	0,00	600.000	300.000	0	0	0	0
31	Auszahlungen aus Eigenkapitalherabsetzungen	0,00	0	0	0	0	0	0
32	Auszahlungen aus der Tilgung von Investitionskrediten und wirtschaftlich vergleichbaren Vorgängen für Investitionen gegen der Gemeinde und anderen Eigenbetrieben	0,00	0	0	0	0	0	0
33	Auszahlungen aus der Tilgung von Investitionskrediten und wirtschaftlich vergleichbaren Vorgängen für Investitionen gegenüber Dritten	0,00	0	0	0	-15.000	-15.000	-15.000
34	Auszahlungen aus der Rückzahlung von Investitionsbeiträgen	0,00	0	0	0	0	0	0
35	Auszahlungen aus der Rückzahlung von Investitionszuweisungen der Gemeinde	0,00	0	0	0	0	0	0
36	Auszahlungen aus der Rückzahlung von Investitionszuweisungen Dritter	0,00	0	0	0	0	0	0
37	Gezahlte Zinsen	0,00	-15.000	-20.000	0	-23.000	-21.500	-20.000
38	Auszahlungen aus Finanzierungstätigkeit (Summe aus Nummern 31 bis 37)	0,00	-15.000	-20.000	0	-38.000	-36.500	-35.000
39	Veranschlagter Finanzierungsmittelüberschuss/-bedarf aus Finanzierungstätigkeit (Saldo aus Nummern 30 und 38)	0,00	585.000	280.000	0	-38.000	-36.500	-35.000
40	Veranschlagte Änderung des Finanzierungsmittelbestands zum Ende des Wirtschaftsjahres (Saldo aus Nummern 23 und 39)	0,00	0	24.000	0	14.000	16.900	18.400
	nachrichtlich:							
41	voraussichtlicher Bestand an liquiden Eigenmitteln zum Jahresbeginn	0,00	0	0	0	0	0	0
42	voraussichtlicher Bestand an inneren Darlehen zum Jahresbeginn	0,00	0	0	---	---	---	---

Investitionsplanung

2025 ff.

Wirtschaftsplan Gemeindewerke 2025

Investitionsübersicht Gesamt

Gemeindewerke Markdorf



Investitions-Nr. und Bezeichnung	Jahres- ergebnis 2023	Ansatz 2024	Ansatz 2025	VE	Finanzplan 2026	Finanzplan 2027	Finanzplan 2028
WI1013-231 Beteiligung Stadtwerk am See GmbH		1.000.000,00					
WI0710-231 PV Anlagen		600.000,00	300.000,00				
WI3621-000 Hydrantentausch		15.000,00	15.000,00		15.000,00	15.000,00	15.000,00
WI3621-141 WL Verbundleitung Ittendorf - Teilst. B33-HB		300.000,00	300.000,00		278.000,00		
WI3621-146 WL GG Riedwiesen IV	155,24						
WI3621-166 WL Torkelhalden Neubaugebiet	3.152,65						
WI3621-181 WL Netzverbund Wasserversorgung D Tal	188.059,60	25.000,00					
WI3621-182 WL Gehrenberg - Anschl. Förderpumpe HB (170 m)					70.000,00		
WI3621-191 Fülleitung HB Gnadenau		10.000,00			190.000,00		
WI3621-211 WL HB Möggenweiler - Anbindungsleitungen	4.366,83	300.000,00					
WI3621-221 WL Stadel - Ern. - B33 (BA2)/ B33- Schacht (BA1)	22.618,44	245.000,00	200.000,00		150.000,00		
WI3621-232 WL Reußenbachstraße - Erneuerung (460 m)	9.237,04	250.000,00					
WI3621-233 WL Reute - Erneuerung	15.510,10	100.000,00					
WI3621-235 Hydrantentausch 2023	23.680,01						
WI3621-242 WL Muldenbachstraße BA 1+2 (770m)		340.000,00					
WI3622-231 Hauswasseranschlüsse Neu 2023	110.656,60						
WI3622-241 Hauswasseranschlüsse Neu 2024		25.000,00					
WI3622-251 Hauswasseranschlüsse NEU 2025			75.000,00		75.000,00	75.000,00	75.000,00
WI3623-211 Neubau HB Möggenweiler	58.187,29	50.000,00	30.000,00				
WI6300-183 PW Riedwiesen - technische Umrüstung/Photovoltaik	-31.904,06						
WI6300-201 HB Braitenbach - Erneuer Hydraulik + EMSR Technik		70.000,00					
WI6300-221 Austausch UV Anlage - Brunnen Stadel	12.456,10						
WZ-2020-1 Zuschuss Verbundleitung Ittendorf	-3.300,00						
WZ-2020-2 Zuschuss Netzverbund Wasservers. D Tal	-13.700,00						
WZ-2022-1 Zuschuss Verbundleitungen Möggenweiler		-94.000,00					
WZ212-5212 Hauswasseranschluss KE Torkelhalden	-1.682,24						
WZ212-5221 Hauswasseranschlüsse KE Allgemein 2022	-1.241,70						
WZ212-5231 Hauswasseranschlüsse KE Allgemein 2023	-96.532,87						
WZ212-5241 Hauswasseranschlüsse KE Allgemein 2024		-25.000,00					
WZ212-5251 Hauswasseranschluss KE Allgemein 2025			-75.000,00		-75.000,00	-75.000,00	-75.000,00
WZ212-6183 WV Beiträge Riedwiesen IV		-84.000,00	-79.000,00		-39.500,00	-39.500,00	
WZ212-6212 WV Beiträge Torkelhalden	-18.200,00						
WZ212-6222 Wasserversorgungsbeiträge Oberfischbach			-125.000,00		-38.500,00		
WZ212-6223 Wasserversorgungsbeiträge Klosteröschle/Muldenbach					-117.500,00	-117.500,00	
WZ212-6231 WV Beiträge Allgemein 2023	-7.616,00						
WZ212-624 WV Beiträge Allgemein 2024		-6.000,00					

Wirtschaftsplan Gemeindewerke 2025

Investitionsübersicht Gesamt



Gemeindewerke Markdorf

Investitions-Nr. und Bezeichnung	Jahres- ergebnis 2023	Ansatz 2024	Ansatz 2025	VE	Finanzplan 2026	Finanzplan 2027	Finanzplan 2028
WZ212-6241 WV Beiträge Wangen		-28.000,00					
WZ212-6242 WV Beiträge Negelsee Mitte 2024					-226.500,00		
WZ212-6251 WV Beiträge Allgemein 2025			-10.000,00		-10.000,00	-10.000,00	-10.000,00
WZ212-6261 WV Beiträge Schussenrieder Hof					-101.000,00		
WZ212-6281 WV Beiträge Öhmdwiesen							-126.500,00

Einzeldarstellung der Investitionsmaßnahmen

Gemeindewerke Markdorf



Investition W10710-231 PV Anlagen

Nr.	Gesamtangaben zur Maßnahme -nachrichtlich-	Bisher finanziert	Mittel-übertragungen aus 2023	Ergebnis 2023	Ansatz 2024	Ansatz 2025	VE	Planung 2026	Planung 2027	Planung 2028	Finanzbedarf weitere Jahre -nachrichtlich-
	1	2	3	4	5	6	7	8	9	10	11
9	Auszahlungen für den Erwerb von beweglichem Sachvermögen				-600.000	-300.000					
13	Summe der Auszahlungen aus Investitionstätigkeit (Summe aus Nummer 7 bis 12)				-600.000	-300.000					
14	Saldo aus Investitionstätigkeit und Finanzierungstätigkeit				-600.000	-300.000					
16	Gesamtkosten der Maßnahme (Summe aus Nummer 13 und 15)				-600.000	-300.000					

Investition W10720-211 Systemtrenner

Nr.	Gesamtangaben zur Maßnahme -nachrichtlich-	Bisher finanziert	Mittel-übertragungen aus 2023	Ergebnis 2023	Ansatz 2024	Ansatz 2025	VE	Planung 2026	Planung 2027	Planung 2028	Finanzbedarf weitere Jahre -nachrichtlich-
	1	2	3	4	5	6	7	8	9	10	11
9	Auszahlungen für den Erwerb von beweglichem Sachvermögen	-7.052,76									
13	Summe der Auszahlungen aus Investitionstätigkeit (Summe aus Nummer 7 bis 12)	-7.052,76									
14	Saldo aus Investitionstätigkeit und Finanzierungstätigkeit	-7.052,76									
16	Gesamtkosten der Maßnahme (Summe aus Nummer 13 und 15)	-7.052,76									

Investition W1013-201 Beteiligung Seeallianz

Nr.	Gesamtangaben zur Maßnahme -nachrichtlich-	Bisher finanziert	Mittel-übertragungen aus 2023	Ergebnis 2023	Ansatz 2024	Ansatz 2025	VE	Planung 2026	Planung 2027	Planung 2028	Finanzbedarf weitere Jahre -nachrichtlich-
	1	2	3	4	5	6	7	8	9	10	11
10	Auszahlungen für den Erwerb von Finanzvermögen	-937.774,71									
13	Summe der Auszahlungen aus Investitionstätigkeit (Summe aus Nummer 7 bis 12)	-937.774,71									
14	Saldo aus Investitionstätigkeit und Finanzierungstätigkeit	-937.774,71									
16	Gesamtkosten der Maßnahme (Summe aus Nummer 13 und 15)	-937.774,71									



Einzeldarstellung der Investitionsmaßnahmen

Gemeindewerke Markdorf

Investition W1013-231 Beteiligung Stadtwerk am See GmbH

Nr.	Gesamtangaben zur Maßnahme -nachrichtlich-	Bisher finanziert	Mittel-übertragungen aus 2023	Ergebnis 2023	Ansatz 2024	Ansatz 2025	VE	Planung 2026	Planung 2027	Planung 2028	Finanzbedarf weitere Jahre -nachrichtlich-
	1	2	3	4	5	6	7	8	9	10	11
10	Auszahlungen für den Erwerb von Finanzvermögen	-2.000.000			-1.000.000						
13	Summe der Auszahlungen aus Investitionstätigkeit (Summe aus Nummer 7 bis 12)	-2.000.000			-1.000.000						
14	Saldo aus Investitionstätigkeit und Finanzierungstätigkeit	-2.000.000			-1.000.000						
16	Gesamtkosten der Maßnahme (Summe aus Nummer 13 und 15)	-2.000.000			-1.000.000						

Erläuterungen:

Beteiligung an der Stadtwerke am See Beteiligung GmbH

Investition W13621-000 Hydrantentausch

Nr.	Gesamtangaben zur Maßnahme -nachrichtlich-	Bisher finanziert	Mittel-übertragungen aus 2023	Ergebnis 2023	Ansatz 2024	Ansatz 2025	VE	Planung 2026	Planung 2027	Planung 2028	Finanzbedarf weitere Jahre -nachrichtlich-
	1	2	3	4	5	6	7	8	9	10	11
8	Auszahlungen für Baumaßnahmen	-75.000			-15.000	-15.000		-15.000	-15.000	-15.000	
13	Summe der Auszahlungen aus Investitionstätigkeit (Summe aus Nummer 7 bis 12)	-75.000			-15.000	-15.000		-15.000	-15.000	-15.000	
14	Saldo aus Investitionstätigkeit und Finanzierungstätigkeit	-75.000			-15.000	-15.000		-15.000	-15.000	-15.000	
16	Gesamtkosten der Maßnahme (Summe aus Nummer 13 und 15)	-75.000			-15.000	-15.000		-15.000	-15.000	-15.000	

Investition W13621-082 WL Möggenweiler

Nr.	Gesamtangaben zur Maßnahme -nachrichtlich-	Bisher finanziert	Mittel-übertragungen aus 2023	Ergebnis 2023	Ansatz 2024	Ansatz 2025	VE	Planung 2026	Planung 2027	Planung 2028	Finanzbedarf weitere Jahre -nachrichtlich-
	1	2	3	4	5	6	7	8	9	10	11
8	Auszahlungen für Baumaßnahmen	-282.885		-59.733,12							
13	Summe der Auszahlungen aus Investitionstätigkeit (Summe aus Nummer 7 bis 12)	-282.885		-59.733,12							
14	Saldo aus Investitionstätigkeit und Finanzierungstätigkeit	-282.885		-59.733,12							

Einzeldarstellung der Investitionsmaßnahmen											STADT MARKDORF		
Gemeindewerke Markdorf											Planung 2027	Planung 2028	Finanzbedarf weitere Jahre -nachrichtlich-
Nr.	Gesamtangaben zur Maßnahme -nachrichtlich-	Bisher finanziert	Mittel-übertragungen aus 2023	Ergebnis 2023	Ansatz 2024	Ansatz 2025	VE	Planung 2026	Planung 2027	Planung 2028	Finanzbedarf weitere Jahre -nachrichtlich-		
	1	2	3	4	5	6	7	8	9	10	11		
16	Gesamtkosten der Maßnahme (Summe aus Nummer 13 und 15)	-650.217,35		-59.733,12									
Investition WI3621-135 WL Eisenbahnstraße													
Nr.	Gesamtangaben zur Maßnahme -nachrichtlich-	Bisher finanziert	Mittel-übertragungen aus 2023	Ergebnis 2023	Ansatz 2024	Ansatz 2025	VE	Planung 2026	Planung 2027	Planung 2028	Finanzbedarf weitere Jahre -nachrichtlich-		
	1	2	3	4	5	6	7	8	9	10	11		
8	Auszahlungen für Baumaßnahmen	-30.500		7.582,79									
13	Summe der Auszahlungen aus Investitionstätigkeit (Summe aus Nummer 7 bis 12)	-30.500		7.582,79									
14	Saldo aus Investitionstätigkeit und Finanzierungstätigkeit	-30.500		7.582,79									
16	Gesamtkosten der Maßnahme (Summe aus Nummer 13 und 15)	-30.500		7.582,79									
Investition WI3621-141 WL Verbundleitung Ittendorf - Teilst. B33-HB													
Nr.	Gesamtangaben zur Maßnahme -nachrichtlich-	Bisher finanziert	Mittel-übertragungen aus 2023	Ergebnis 2023	Ansatz 2024	Ansatz 2025	VE	Planung 2026	Planung 2027	Planung 2028	Finanzbedarf weitere Jahre -nachrichtlich-		
	1	2	3	4	5	6	7	8	9	10	11		
8	Auszahlungen für Baumaßnahmen	-1.448.000			-300.000	-300.000		-278.000					
13	Summe der Auszahlungen aus Investitionstätigkeit (Summe aus Nummer 7 bis 12)	-1.448.000			-300.000	-300.000		-278.000					
14	Saldo aus Investitionstätigkeit und Finanzierungstätigkeit	-1.448.000			-300.000	-300.000		-278.000					
16	Gesamtkosten der Maßnahme (Summe aus Nummer 13 und 15)	-1.448.000			-300.000	-300.000		-278.000					
Investition WI3621-146 WL GG Riedwiesen IV													
Nr.	Gesamtangaben zur Maßnahme -nachrichtlich-	Bisher finanziert	Mittel-übertragungen aus 2023	Ergebnis 2023	Ansatz 2024	Ansatz 2025	VE	Planung 2026	Planung 2027	Planung 2028	Finanzbedarf weitere Jahre -nachrichtlich-		
	1	2	3	4	5	6	7	8	9	10	11		
8	Auszahlungen für Baumaßnahmen	-4.069,69		-155,24									
13	Summe der Auszahlungen aus Investitionstätigkeit (Summe aus Nummer 7 bis 12)	-4.069,69		-155,24									

Einzeldarstellung der Investitionsmaßnahmen											STADT MARKDORF	
Gemeindewerke Markdorf											Finanzbedarf weitere Jahre	-nachrichtlich-
Nr.	Gesamtangaben zur Maßnahme -nachrichtlich-	Bisher finanziert	Mittel- übertragungen aus 2023	Ergebnis 2023	Ansatz 2024	Ansatz 2025	VE	Planung 2026	Planung 2027	Planung 2028	Finanzbedarf weitere Jahre	-nachrichtlich-
	1	2	3	4	5	6	7	8	9	10	11	
14	Saldo aus Investitionstätigkeit und Finanzierungstätigkeit	-4.069,69		-155,24								
16	Gesamtkosten der Maßnahme (Summe aus Nummer 13 und 15)	-4.069,69		-155,24								
Investition WI3621 - 153 WL Roßweg												
Nr.	Gesamtangaben zur Maßnahme -nachrichtlich-	Bisher finanziert	Mittel- übertragungen aus 2023	Ergebnis 2023	Ansatz 2024	Ansatz 2025	VE	Planung 2026	Planung 2027	Planung 2028	Finanzbedarf weitere Jahre	-nachrichtlich-
	1	2	3	4	5	6	7	8	9	10	11	
8	Auszahlungen für Baumaßnahmen	14.906,30										
13	Summe der Auszahlungen aus Investitionstätigkeit (Summe aus Nummer 7 bis 12)	14.906,30										
14	Saldo aus Investitionstätigkeit und Finanzierungstätigkeit	14.906,30										
16	Gesamtkosten der Maßnahme (Summe aus Nummer 13 und 15)	14.906,30										
Investition WI3621 - 154 WL Robert-Schumann-Straße												
Nr.	Gesamtangaben zur Maßnahme -nachrichtlich-	Bisher finanziert	Mittel- übertragungen aus 2023	Ergebnis 2023	Ansatz 2024	Ansatz 2025	VE	Planung 2026	Planung 2027	Planung 2028	Finanzbedarf weitere Jahre	-nachrichtlich-
	1	2	3	4	5	6	7	8	9	10	11	
8	Auszahlungen für Baumaßnahmen	-81.099,43										
13	Summe der Auszahlungen aus Investitionstätigkeit (Summe aus Nummer 7 bis 12)	-81.099,43										
14	Saldo aus Investitionstätigkeit und Finanzierungstätigkeit	-81.099,43										
16	Gesamtkosten der Maßnahme (Summe aus Nummer 13 und 15)	-81.099,43										
Investition WI3621 - 164 WL Kreuzgasse												
Nr.	Gesamtangaben zur Maßnahme -nachrichtlich-	Bisher finanziert	Mittel- übertragungen aus 2023	Ergebnis 2023	Ansatz 2024	Ansatz 2025	VE	Planung 2026	Planung 2027	Planung 2028	Finanzbedarf weitere Jahre	-nachrichtlich-
	1	2	3	4	5	6	7	8	9	10	11	
8	Auszahlungen für Baumaßnahmen	-381.386,23										

Einzeldarstellung der Investitionsmaßnahmen												STADT MARKDORF	
Gemeindewerke Markdorf												Finanzbedarf weitere Jahre	nachrichtlich-
Nr.	Gesamtingaben zur Maßnahme -nachrichtlich-	Bisher finanziert	Mittel- übertragungen aus 2023	Ergebnis 2023	Ansatz 2024	Ansatz 2025	VE	Planung 2026	Planung 2027	Planung 2028	Finanzbedarf weitere Jahre <th>nachrichtlich-</th>	nachrichtlich-	
	1	2	3	4	5	6	7	8	9	10	11		
13	Summe der Auszahlungen aus Investitionstätigkeit (Summe aus Nummer 7 bis 12)	-50.000	-381.386,23										
14	Saldo aus Investitionstätigkeit und Finanzierungstätigkeit	-50.000	-381.386,23										
16	Gesamtkosten der Maßnahme (Summe aus Nummer 13 und 15)	-50.000	-381.386,23										
Investition WI3621-166 WL Torkelhalden Neubaugebiet													
Nr.	Gesamtingaben zur Maßnahme -nachrichtlich-	Bisher finanziert	Mittel- übertragungen aus 2023	Ergebnis 2023	Ansatz 2024	Ansatz 2025	VE	Planung 2026	Planung 2027	Planung 2028	Finanzbedarf weitere Jahre <th>nachrichtlich-</th>	nachrichtlich-	
	1	2	3	4	5	6	7	8	9	10	11		
8	Auszahlungen für Baumaßnahmen	-60.000	-67.523,12	-1.009,46									
13	Summe der Auszahlungen aus Investitionstätigkeit (Summe aus Nummer 7 bis 12)	-60.000	-67.523,12	-1.009,46									
14	Saldo aus Investitionstätigkeit und Finanzierungstätigkeit	-60.000	-67.523,12	-1.009,46									
16	Gesamtkosten der Maßnahme (Summe aus Nummer 13 und 15)	-60.000	-67.523,12	-1.009,46									
Investition WI3621-172 WL Hahnstraße													
Nr.	Gesamtingaben zur Maßnahme -nachrichtlich-	Bisher finanziert	Mittel- übertragungen aus 2023	Ergebnis 2023	Ansatz 2024	Ansatz 2025	VE	Planung 2026	Planung 2027	Planung 2028	Finanzbedarf weitere Jahre <th>nachrichtlich-</th>	nachrichtlich-	
	1	2	3	4	5	6	7	8	9	10	11		
8	Auszahlungen für Baumaßnahmen	-10.000											
13	Summe der Auszahlungen aus Investitionstätigkeit (Summe aus Nummer 7 bis 12)	-10.000											
14	Saldo aus Investitionstätigkeit und Finanzierungstätigkeit	-10.000											
16	Gesamtkosten der Maßnahme (Summe aus Nummer 13 und 15)	-10.000											
<i>Erläuterungen:</i>													
Neubau der WWL auf 430 m													
Investition WI3621-174 Verbundltg. Ersatzwasserversorgung SWS+Markdorf													

Einzeldarstellung der Investitionsmaßnahmen											STADT MARKDORF	
Gemeindewerke Markdorf											Finanzbedarf weitere Jahre -nachrichtlich-	
Nr.	Gesamtlängaben zur Maßnahme -nachrichtlich-	Bisher finanziert	Mittel- übertragungen aus 2023	Ergebnis 2023	Ansatz 2024	Ansatz 2025	VE	Planung 2026	Planung 2027	Planung 2028	Finanzbedarf weitere Jahre -nachrichtlich-	
EUR												
8	Auszahlungen für Baumaßnahmen	-515.000	3	4	5	6	7	8	9	10	11	
13	Summe der Auszahlungen aus Investitionstätigkeit (Summe aus Nummer 7 bis 12)	-566.713,47										
14	Saldo aus Investitionstätigkeit und Finanzierungstätigkeit	-566.713,47										
16	Gesamtkosten der Maßnahme (Summe aus Nummer 13 und 15)	-566.713,47										
Investition WI3621 - 175 WL Unterleimbach (Neubau + Umlegung)												
Nr.	Gesamtlängaben zur Maßnahme -nachrichtlich-	Bisher finanziert	Mittel- übertragungen aus 2023	Ergebnis 2023	Ansatz 2024	Ansatz 2025	VE	Planung 2026	Planung 2027	Planung 2028	Finanzbedarf weitere Jahre -nachrichtlich-	
EUR												
8	Auszahlungen für Baumaßnahmen	-26.159,18	3	4	5	6	7	8	9	10	11	
13	Summe der Auszahlungen aus Investitionstätigkeit (Summe aus Nummer 7 bis 12)	-26.159,18										
14	Saldo aus Investitionstätigkeit und Finanzierungstätigkeit	-26.159,18										
16	Gesamtkosten der Maßnahme (Summe aus Nummer 13 und 15)	-26.159,18										
Investition WI3621 - 181 WL Netzverbund Wasserversorgung D'Tal												
Nr.	Gesamtlängaben zur Maßnahme -nachrichtlich-	Bisher finanziert	Mittel- übertragungen aus 2023	Ergebnis 2023	Ansatz 2024	Ansatz 2025	VE	Planung 2026	Planung 2027	Planung 2028	Finanzbedarf weitere Jahre -nachrichtlich-	
EUR												
8	Auszahlungen für Baumaßnahmen	-55.245,81	3	4	5	6	7	8	9	10	11	
13	Summe der Auszahlungen aus Investitionstätigkeit (Summe aus Nummer 7 bis 12)	-55.245,81		-37.230,23	-25.000							
14	Saldo aus Investitionstätigkeit und Finanzierungstätigkeit	-55.245,81		-37.230,23	-25.000							
16	Gesamtkosten der Maßnahme (Summe aus Nummer 13 und 15)	-55.245,81		-37.230,23	-25.000							
Investition WI3621 - 182 WL Gehrenberg - Anschl. Förderpumpe HB (170 m)												

Einzeldarstellung der Investitionsmaßnahmen											STADT MARKDORF			
Gemeindewerke Markdorf											Planung 2026	Planung 2027	Planung 2028	Finanzbedarf weitere Jahre -nachrichtlich-
Nr.	Gesamtlängaben zur Maßnahme -nachrichtlich-	Bisher finanziert	Mittelübertragungen aus 2023	Ergebnis 2023	Ansatz 2024	Ansatz 2025	VE	Planung 2026	Planung 2027	Planung 2028	Finanzbedarf weitere Jahre -nachrichtlich-			
EUR														
8	Auszahlungen für Baumaßnahmen	-120.000	3	4	5	6	7	8	9	10	11			
13	Summe der Auszahlungen aus Investitionstätigkeit (Summe aus Nummer 7 bis 12)	-120.000						-70.000						
14	Saldo aus Investitionstätigkeit und Finanzierungstätigkeit	-120.000						-70.000						
16	Gesamtkosten der Maßnahme (Summe aus Nummer 13 und 15)	-120.000						-70.000						
Investition WI3621 - 184 WL Fülleitung HB Braitenbach														
Nr.	Gesamtlängaben zur Maßnahme -nachrichtlich-	Bisher finanziert	Mittelübertragungen aus 2023	Ergebnis 2023	Ansatz 2024	Ansatz 2025	VE	Planung 2026	Planung 2027	Planung 2028	Finanzbedarf weitere Jahre -nachrichtlich-			
EUR														
8	Auszahlungen für Baumaßnahmen	-100.000	3	4	5	6	7	8	9	10	11			
13	Summe der Auszahlungen aus Investitionstätigkeit (Summe aus Nummer 7 bis 12)	-100.000												
14	Saldo aus Investitionstätigkeit und Finanzierungstätigkeit	-100.000												
16	Gesamtkosten der Maßnahme (Summe aus Nummer 13 und 15)	-100.000												
Investition WI3621 - 191 Fülleitung HB Gnadenu														
Nr.	Gesamtlängaben zur Maßnahme -nachrichtlich-	Bisher finanziert	Mittelübertragungen aus 2023	Ergebnis 2023	Ansatz 2024	Ansatz 2025	VE	Planung 2026	Planung 2027	Planung 2028	Finanzbedarf weitere Jahre -nachrichtlich-			
EUR														
8	Auszahlungen für Baumaßnahmen	-210.000	3	4	5	6	7	8	9	10	11			
13	Summe der Auszahlungen aus Investitionstätigkeit (Summe aus Nummer 7 bis 12)	-210.000			-10.000			-190.000						
14	Saldo aus Investitionstätigkeit und Finanzierungstätigkeit	-210.000			-10.000			-190.000						
16	Gesamtkosten der Maßnahme (Summe aus Nummer 13 und 15)	-210.000			-10.000			-190.000						
Investition WI3621 - 192 WL Klosterörschle - Erschließung														

Einzeldarstellung der Investitionsmaßnahmen											STADT MARKDORF	
Gemeindewerke Markdorf											Finanzbedarf weitere Jahre -nachrichtlich-	Planung 2028
Nr.	Gesamtangaben zur Maßnahme -nachrichtlich-	Bisher finanziert	Mittel- übertragungen aus 2023	Ergebnis 2023	Ansatz 2024	Ansatz 2025	VE	Planung 2026	Planung 2027	Planung 2028	Finanzbedarf weitere Jahre -nachrichtlich-	
EUR												
8	Auszahlungen für Baumaßnahmen	-5.000	3	4	5	6	7	8	9	10	11	
13	Summe der Auszahlungen aus Investitionstätigkeit (Summe aus Nummer 7 bis 12)	-5.000										
14	Saldo aus Investitionstätigkeit und Finanzierungstätigkeit	-5.000										
16	Gesamtkosten der Maßnahme (Summe aus Nummer 13 und 15)	-5.000										
Investition WI3621 - 193 WL Albert-Schweitzer-Straße - Erneuerung												
Nr.	Gesamtangaben zur Maßnahme -nachrichtlich-	Bisher finanziert	Mittel- übertragungen aus 2023	Ergebnis 2023	Ansatz 2024	Ansatz 2025	VE	Planung 2026	Planung 2027	Planung 2028	Finanzbedarf weitere Jahre -nachrichtlich-	
EUR												
8	Auszahlungen für Baumaßnahmen	-43.533,50	3	4	5	6	7	8	9	10	11	
13	Summe der Auszahlungen aus Investitionstätigkeit (Summe aus Nummer 7 bis 12)	-43.533,50		-43.533,50								
14	Saldo aus Investitionstätigkeit und Finanzierungstätigkeit	-43.533,50		-43.533,50								
16	Gesamtkosten der Maßnahme (Summe aus Nummer 13 und 15)	-43.533,50		-43.533,50								
Investition WI3621 - 196 Hydrantentausch 2019												
Nr.	Gesamtangaben zur Maßnahme -nachrichtlich-	Bisher finanziert	Mittel- übertragungen aus 2023	Ergebnis 2023	Ansatz 2024	Ansatz 2025	VE	Planung 2026	Planung 2027	Planung 2028	Finanzbedarf weitere Jahre -nachrichtlich-	
EUR												
8	Auszahlungen für Baumaßnahmen	-10.694,98	3	4	5	6	7	8	9	10	11	
13	Summe der Auszahlungen aus Investitionstätigkeit (Summe aus Nummer 7 bis 12)	-10.694,98										
14	Saldo aus Investitionstätigkeit und Finanzierungstätigkeit	-10.694,98										
16	Gesamtkosten der Maßnahme (Summe aus Nummer 13 und 15)	-10.694,98										
Investition WI3621 - 201 WL Allgemein ab 2020												

Einzeldarstellung der Investitionsmaßnahmen												STADT MARKDORF	
Gemeindewerke Markdorf												Finanzbedarf weitere Jahre	-nachrichtlich-
Nr.	Gesamtlängaben zur Maßnahme -nachrichtlich-	Bisher finanziert	Mittel- übertragungen aus 2023	Ergebnis 2023	Ansatz 2024	Ansatz 2025	VE	Planung 2026	Planung 2027	Planung 2028	Finanzbedarf weitere Jahre <th>-nachrichtlich-</th>	-nachrichtlich-	
Investition WI3621 -202 Hydrantentausch ab 2020												EUR	
8	Auszahlungen für Baumaßnahmen	-20.000	3	4	5	6	7	8	9	10	11		
13	Summe der Auszahlungen aus Investitionstätigkeit (Summe aus Nummer 7 bis 12)	-20.000											
14	Saldo aus Investitionstätigkeit und Finanzierungstätigkeit	-20.000											
16	Gesamtkosten der Maßnahme (Summe aus Nummer 13 und 15)	-20.000											
Investition WI3621 -203 WL Azenbergstraße (Umlegung)												EUR	
8	Auszahlungen für Baumaßnahmen	-25.000	3	4	5	6	7	8	9	10	11		
13	Summe der Auszahlungen aus Investitionstätigkeit (Summe aus Nummer 7 bis 12)	-25.000											
14	Saldo aus Investitionstätigkeit und Finanzierungstätigkeit	-25.000											
16	Gesamtkosten der Maßnahme (Summe aus Nummer 13 und 15)	-25.000											
Investition WI3621 -204 WL Verbundltg. Ittendorf (Heggelinstr. -B33)												EUR	
8	Auszahlungen für Baumaßnahmen	-45.000	3	4	5	6	7	8	9	10	11		
13	Summe der Auszahlungen aus Investitionstätigkeit (Summe aus Nummer 7 bis 12)	-45.000											
14	Saldo aus Investitionstätigkeit und Finanzierungstätigkeit	-45.000											
16	Gesamtkosten der Maßnahme (Summe aus Nummer 13 und 15)	-45.000											

Einzeldarstellung der Investitionsmaßnahmen											STADT MARKDORF	
Gemeindewerke Markdorf											Finanzbedarf weitere Jahre -nachrichtlich-	
Nr.	Gesamtlängaben zur Maßnahme -nachrichtlich-	Bisher finanziert	Mittel- übertragungen aus 2023	Ergebnis 2023	Ansatz 2024	Ansatz 2025	VE	Planung 2026	Planung 2027	Planung 2028	Finanzbedarf weitere Jahre -nachrichtlich-	
EUR												
8	Auszahlungen für Baumaßnahmen	-573.291	3	4	5	6	7	8	9	10	11	
13	Summe der Auszahlungen aus Investitionstätigkeit (Summe aus Nummer 7 bis 12)	-300.234,08										
14	Saldo aus Investitionstätigkeit und Finanzierungstätigkeit	-573.291										
16	Gesamtkosten der Maßnahme (Summe aus Nummer 13 und 15)	-573.291										
Investition WI3621-211 WL HB Möggenweiler - Anbindungsleitungen												
Nr.	Gesamtlängaben zur Maßnahme -nachrichtlich-	Bisher finanziert	Mittel- übertragungen aus 2023	Ergebnis 2023	Ansatz 2024	Ansatz 2025	VE	Planung 2026	Planung 2027	Planung 2028	Finanzbedarf weitere Jahre -nachrichtlich-	
EUR												
8	Auszahlungen für Baumaßnahmen	-904.000	3	4	5	6	7	8	9	10	11	
13	Summe der Auszahlungen aus Investitionstätigkeit (Summe aus Nummer 7 bis 12)	-5.380,69		-4.366,83	-300.000							
14	Saldo aus Investitionstätigkeit und Finanzierungstätigkeit	-904.000		-4.366,83	-300.000							
16	Gesamtkosten der Maßnahme (Summe aus Nummer 13 und 15)	-904.000		-4.366,83	-300.000							
<i>Erläuterungen:</i>												
Anbindungsleitungen an den neuen HB Möggenweiler												
Investition WI3621-212 WL Oberfischbach OST												
Nr.	Gesamtlängaben zur Maßnahme -nachrichtlich-	Bisher finanziert	Mittel- übertragungen aus 2023	Ergebnis 2023	Ansatz 2024	Ansatz 2025	VE	Planung 2026	Planung 2027	Planung 2028	Finanzbedarf weitere Jahre -nachrichtlich-	
EUR												
8	Auszahlungen für Baumaßnahmen	-40.000	3	4	5	6	7	8	9	10	11	
13	Summe der Auszahlungen aus Investitionstätigkeit (Summe aus Nummer 7 bis 12)	-40.000										
14	Saldo aus Investitionstätigkeit und Finanzierungstätigkeit	-40.000										
16	Gesamtkosten der Maßnahme (Summe aus Nummer 13 und 15)	-40.000										
Investition WI3621-213 WL Allgemein 2021												

Einzeldarstellung der Investitionsmaßnahmen

Gemeindewerke Markdorf

Nr.	Gesamtangaben zur Maßnahme -nachrichtlich-	Bisher finanziert	Mittel-übertragungen aus 2023	Ergebnis 2023	Ansatz 2024	Ansatz 2025	VE	Planung 2026	Planung 2027	Planung 2028	Finanzbedarf weitere Jahre -nachrichtlich-
	EUR										
	1	2	3	4	5	6	7	8	9	10	11
8	Auszahlungen für Baumaßnahmen	-5.000	-34.510,81								
13	Summe der Auszahlungen aus Investitionstätigkeit (Summe aus Nummer 7 bis 12)	-5.000	-34.510,81								
14	Saldo aus Investitionstätigkeit und Finanzierungstätigkeit	-5.000	-34.510,81								
16	Gesamtkosten der Maßnahme (Summe aus Nummer 13 und 15)	-5.000	-34.510,81								

Investition WI3621-214 Hydrantentausch 2021

Nr.	Gesamtangaben zur Maßnahme -nachrichtlich-	Bisher finanziert	Mittel-übertragungen aus 2023	Ergebnis 2023	Ansatz 2024	Ansatz 2025	VE	Planung 2026	Planung 2027	Planung 2028	Finanzbedarf weitere Jahre -nachrichtlich-
	EUR										
	1	2	3	4	5	6	7	8	9	10	11
8	Auszahlungen für Baumaßnahmen	-25.000	-4.016,31								
13	Summe der Auszahlungen aus Investitionstätigkeit (Summe aus Nummer 7 bis 12)	-25.000	-4.016,31								
14	Saldo aus Investitionstätigkeit und Finanzierungstätigkeit	-25.000	-4.016,31								
16	Gesamtkosten der Maßnahme (Summe aus Nummer 13 und 15)	-25.000	-4.016,31								

Investition WI3621-221 WL Stadel - Ern.- B33 (BA2)/ B33- Schacht (BA1)

Nr.	Gesamtangaben zur Maßnahme -nachrichtlich-	Bisher finanziert	Mittel-übertragungen aus 2023	Ergebnis 2023	Ansatz 2024	Ansatz 2025	VE	Planung 2026	Planung 2027	Planung 2028	Finanzbedarf weitere Jahre -nachrichtlich-
	EUR										
	1	2	3	4	5	6	7	8	9	10	11
8	Auszahlungen für Baumaßnahmen	-955.000	-14.861,69	-14.861,69	-245.000	-200.000		-150.000			
13	Summe der Auszahlungen aus Investitionstätigkeit (Summe aus Nummer 7 bis 12)	-955.000	-14.861,69	-14.861,69	-245.000	-200.000		-150.000			
14	Saldo aus Investitionstätigkeit und Finanzierungstätigkeit	-955.000	-14.861,69	-14.861,69	-245.000	-200.000		-150.000			
16	Gesamtkosten der Maßnahme (Summe aus Nummer 13 und 15)	-955.000	-14.861,69	-14.861,69	-245.000	-200.000		-150.000			

Erläuterungen:

Erneuerung WWL bis B 33 auf 1.590 m



Einzeldarstellung der Investitionsmaßnahmen

Gemeindewerke Markdorf

Investition W13621-222 WL Allgemein

Nr.	Gesamtangaben zur Maßnahme -nachrichtlich-	Bisher finanziert	Mittel-übertragungen aus 2023	Ergebnis 2023	Ansatz 2024	Ansatz 2025	VE	Planung 2026	Planung 2027	Planung 2028	Finanzbedarf weitere Jahre -nachrichtlich-
	1	2	3	4	5	6	7	8	9	10	11
8	Auszahlungen für Baumaßnahmen	-10.781									
13	Summe der Auszahlungen aus Investitionstätigkeit (Summe aus Nummer 7 bis 12)	-10.781									
14	Saldo aus Investitionstätigkeit und Finanzierungstätigkeit	-10.781									
16	Gesamtkosten der Maßnahme (Summe aus Nummer 13 und 15)	-10.781									

Investition W13621-223 Hydrantentausch 2022

Nr.	Gesamtangaben zur Maßnahme -nachrichtlich-	Bisher finanziert	Mittel-übertragungen aus 2023	Ergebnis 2023	Ansatz 2024	Ansatz 2025	VE	Planung 2026	Planung 2027	Planung 2028	Finanzbedarf weitere Jahre -nachrichtlich-
	1	2	3	4	5	6	7	8	9	10	11
8	Auszahlungen für Baumaßnahmen	-25.000									
13	Summe der Auszahlungen aus Investitionstätigkeit (Summe aus Nummer 7 bis 12)	-25.000									
14	Saldo aus Investitionstätigkeit und Finanzierungstätigkeit	-25.000									
16	Gesamtkosten der Maßnahme (Summe aus Nummer 13 und 15)	-25.000									

Investition W13621-232 WL Reußenbachstraße - Erneuerung (460 m)

Nr.	Gesamtangaben zur Maßnahme -nachrichtlich-	Bisher finanziert	Mittel-übertragungen aus 2023	Ergebnis 2023	Ansatz 2024	Ansatz 2025	VE	Planung 2026	Planung 2027	Planung 2028	Finanzbedarf weitere Jahre -nachrichtlich-
	1	2	3	4	5	6	7	8	9	10	11
8	Auszahlungen für Baumaßnahmen	-250.000	-9.237,04	-9.237,04	-250.000						
13	Summe der Auszahlungen aus Investitionstätigkeit (Summe aus Nummer 7 bis 12)	-250.000	-9.237,04	-9.237,04	-250.000						
14	Saldo aus Investitionstätigkeit und Finanzierungstätigkeit	-250.000	-9.237,04	-9.237,04	-250.000						
16	Gesamtkosten der Maßnahme (Summe aus Nummer 13 und 15)	-250.000	-9.237,04	-9.237,04	-250.000						

Investition W13621-233 WL Reute - Erneuerung

Einzeldarstellung der Investitionsmaßnahmen

Gemeindewerke Markdorf

Nr.	Gesamtangaben zur Maßnahme -nachrichtlich-	Bisher finanziert	Mittel-übertragungen aus 2023	Ergebnis 2023	Ansatz 2024	Ansatz 2025	VE	Planung 2026	Planung 2027	Planung 2028	Finanzbedarf weitere Jahre -nachrichtlich-
	EUR										
8	Auszahlungen für Baumaßnahmen	-200.000	-15.510,10	-15.510,10	-100.000						
13	Summe der Auszahlungen aus Investitionstätigkeit (Summe aus Nummer 7 bis 12)	-200.000	-15.510,10	-15.510,10	-100.000						
14	Saldo aus Investitionstätigkeit und Finanzierungstätigkeit	-200.000	-15.510,10	-15.510,10	-100.000						
16	Gesamtkosten der Maßnahme (Summe aus Nummer 13 und 15)	-200.000	-15.510,10	-15.510,10	-100.000						

Investition WI3621-234 WL Friedhof Möggenweiler Neubau (110 m)

Nr.	Gesamtangaben zur Maßnahme -nachrichtlich-	Bisher finanziert	Mittel-übertragungen aus 2023	Ergebnis 2023	Ansatz 2024	Ansatz 2025	VE	Planung 2026	Planung 2027	Planung 2028	Finanzbedarf weitere Jahre -nachrichtlich-
	EUR										
8	Auszahlungen für Baumaßnahmen	-45.000									
13	Summe der Auszahlungen aus Investitionstätigkeit (Summe aus Nummer 7 bis 12)	-45.000									
14	Saldo aus Investitionstätigkeit und Finanzierungstätigkeit	-45.000									
16	Gesamtkosten der Maßnahme (Summe aus Nummer 13 und 15)	-45.000									

Investition WI3621-235 Hydrantentausch 2023

Nr.	Gesamtangaben zur Maßnahme -nachrichtlich-	Bisher finanziert	Mittel-übertragungen aus 2023	Ergebnis 2023	Ansatz 2024	Ansatz 2025	VE	Planung 2026	Planung 2027	Planung 2028	Finanzbedarf weitere Jahre -nachrichtlich-
	EUR										
8	Auszahlungen für Baumaßnahmen	-15.000	-23.680,01	-23.680,01							
13	Summe der Auszahlungen aus Investitionstätigkeit (Summe aus Nummer 7 bis 12)	-15.000	-23.680,01	-23.680,01							
14	Saldo aus Investitionstätigkeit und Finanzierungstätigkeit	-15.000	-23.680,01	-23.680,01							
16	Gesamtkosten der Maßnahme (Summe aus Nummer 13 und 15)	-15.000	-23.680,01	-23.680,01							

Investition WI3621-242 WL Muldenbachstraße BA 1 +2 (770m)

Einzeldarstellung der Investitionsmaßnahmen											STADT MARKDORF			
Gemeindewerke Markdorf											Finanzbedarf weitere Jahre -nachrichtlich-			
Nr.	Gesamtangaben zur Maßnahme -nachrichtlich-	Bisher finanziert	Mittel- übertragungen aus 2023	Ergebnis 2023	Ansatz 2024	Ansatz 2025	VE	Planung 2026	Planung 2027	Planung 2028	Finanzbedarf weitere Jahre -nachrichtlich-			
EUR														
8	Auszahlungen für Baumaßnahmen	2	3	4	5	6	7	8	9	10	11			
					-340.000									
13	Summe der Auszahlungen aus Investitionstätigkeit (Summe aus Nummer 7 bis 12)				-340.000									
14	Saldo aus Investitionstätigkeit und Finanzierungstätigkeit				-340.000									
16	Gesamtkosten der Maßnahme (Summe aus Nummer 13 und 15)				-340.000									
Investition WI3622-191 Hauswasseranschlüsse Neu 2019														
EUR														
Nr.	Gesamtangaben zur Maßnahme -nachrichtlich-	Bisher finanziert	Mittel- übertragungen aus 2023	Ergebnis 2023	Ansatz 2024	Ansatz 2025	VE	Planung 2026	Planung 2027	Planung 2028	Finanzbedarf weitere Jahre -nachrichtlich-			
8	Auszahlungen für Baumaßnahmen	2	3	4	5	6	7	8	9	10	11			
		-59.808,61												
13	Summe der Auszahlungen aus Investitionstätigkeit (Summe aus Nummer 7 bis 12)	-59.808,61												
14	Saldo aus Investitionstätigkeit und Finanzierungstätigkeit	-59.808,61												
16	Gesamtkosten der Maßnahme (Summe aus Nummer 13 und 15)	-59.808,61												
Investition WI3622-201 Hauswasseranschlüsse Neu 2020														
EUR														
Nr.	Gesamtangaben zur Maßnahme -nachrichtlich-	Bisher finanziert	Mittel- übertragungen aus 2023	Ergebnis 2023	Ansatz 2024	Ansatz 2025	VE	Planung 2026	Planung 2027	Planung 2028	Finanzbedarf weitere Jahre -nachrichtlich-			
8	Auszahlungen für Baumaßnahmen	2	3	4	5	6	7	8	9	10	11			
		-75.469,47												
13	Summe der Auszahlungen aus Investitionstätigkeit (Summe aus Nummer 7 bis 12)	-75.469,47												
14	Saldo aus Investitionstätigkeit und Finanzierungstätigkeit	-75.469,47												
16	Gesamtkosten der Maßnahme (Summe aus Nummer 13 und 15)	-75.469,47												
Investition WI3622-211 Hauswasseranschlüsse Neu 2021														

Einzeldarstellung der Investitionsmaßnahmen											STADT MARKDORF	
Gemeindewerke Markdorf											Finanzbedarf weitere Jahre -nachrichtlich-	
Nr.	Gesamtangaben zur Maßnahme -nachrichtlich-	Bisher finanziert	Mittel- übertragungen aus 2023	Ergebnis 2023	Ansatz 2024	Ansatz 2025	VE	Planung 2026	Planung 2027	Planung 2028	Finanzbedarf weitere Jahre -nachrichtlich-	
EUR												
8	Auszahlungen für Baumaßnahmen	-20.000	-76.704,37									
13	Summe der Auszahlungen aus Investitionstätigkeit (Summe aus Nummer 7 bis 12)	-20.000	-76.704,37									
14	Saldo aus Investitionstätigkeit und Finanzierungstätigkeit	-20.000	-76.704,37									
16	Gesamtkosten der Maßnahme (Summe aus Nummer 13 und 15)	-20.000	-76.704,37									
Investition WI3622-221 Hauswasseranschlüsse Neu 2022												
EUR												
Nr.	Gesamtangaben zur Maßnahme -nachrichtlich-	Bisher finanziert	Mittel- übertragungen aus 2023	Ergebnis 2023	Ansatz 2024	Ansatz 2025 <td>VE</td> <td>Planung 2026</td> <td>Planung 2027</td> <td>Planung 2028</td> <td>Finanzbedarf weitere Jahre -nachrichtlich-</td>	VE	Planung 2026	Planung 2027	Planung 2028	Finanzbedarf weitere Jahre -nachrichtlich-	
2	Einzahlungen aus Investitionsbeiträgen und ähnlichen	975,52										
6	Summe der Einzahlungen aus Investitionstätigkeit	975,52										
8	Auszahlungen für Baumaßnahmen	-39.777,50		-11.990,98								
13	Summe der Auszahlungen aus Investitionstätigkeit (Summe aus Nummer 7 bis 12)	-39.777,50		-11.990,98								
14	Saldo aus Investitionstätigkeit und Finanzierungstätigkeit	-38.801,98		-11.990,98								
16	Gesamtkosten der Maßnahme (Summe aus Nummer 13 und 15)	-39.777,50		-11.990,98								
Investition WI3622-231 Hauswasseranschlüsse Neu 2023												
EUR												
Nr.	Gesamtangaben zur Maßnahme -nachrichtlich-	Bisher finanziert	Mittel- übertragungen aus 2023	Ergebnis 2023	Ansatz 2024	Ansatz 2025 <td>VE</td> <td>Planung 2026</td> <td>Planung 2027</td> <td>Planung 2028</td> <td>Finanzbedarf weitere Jahre -nachrichtlich-</td>	VE	Planung 2026	Planung 2027	Planung 2028	Finanzbedarf weitere Jahre -nachrichtlich-	
8	Auszahlungen für Baumaßnahmen	-25.000	-82.756,41	-79.615,64								
13	Summe der Auszahlungen aus Investitionstätigkeit (Summe aus Nummer 7 bis 12)	-25.000	-82.756,41	-79.615,64								
14	Saldo aus Investitionstätigkeit und Finanzierungstätigkeit	-25.000	-82.756,41	-79.615,64								
16	Gesamtkosten der Maßnahme (Summe aus Nummer 13 und 15)	-25.000	-82.756,41	-79.615,64								
Investition WI3622-241 Hauswasseranschlüsse Neu 2024												



Einzeldarstellung der Investitionsmaßnahmen

Gemeindewerke Markdorf

Nr.	Gesamtangaben zur Maßnahme -nachrichtlich-	Bisher finanziert	Mittel-übertragungen aus 2023	Ergebnis 2023	Ansatz 2024	Ansatz 2025	VE	Planung 2026	Planung 2027	Planung 2028	Finanzbedarf weitere Jahre -nachrichtlich-
						EUR					
	1	2	3	4	5	6	7	8	9	10	11
8	Auszahlungen für Baumaßnahmen	-25.000			-25.000						
13	Summe der Auszahlungen aus Investitionstätigkeit (Summe aus Nummer 7 bis 12)	-25.000			-25.000						
14	Saldo aus Investitionstätigkeit und Finanzierungstätigkeit	-25.000			-25.000						
16	Gesamtkosten der Maßnahme (Summe aus Nummer 13 und 15)	-25.000			-25.000						

Investition WI3622-251 Hauswasseranschlüsse NEU 2025

Nr.	Gesamtangaben zur Maßnahme -nachrichtlich-	Bisher finanziert	Mittel-übertragungen aus 2023	Ergebnis 2023	Ansatz 2024	Ansatz 2025	VE	Planung 2026	Planung 2027	Planung 2028	Finanzbedarf weitere Jahre -nachrichtlich-
						EUR					
	1	2	3	4	5	6	7	8	9	10	11
8	Auszahlungen für Baumaßnahmen	-300.000				-75.000		-75.000	-75.000	-75.000	
13	Summe der Auszahlungen aus Investitionstätigkeit (Summe aus Nummer 7 bis 12)	-300.000				-75.000		-75.000	-75.000	-75.000	
14	Saldo aus Investitionstätigkeit und Finanzierungstätigkeit	-300.000				-75.000		-75.000	-75.000	-75.000	
16	Gesamtkosten der Maßnahme (Summe aus Nummer 13 und 15)	-300.000				-75.000		-75.000	-75.000	-75.000	

Investition WI3623-161 HB Lichtenberg (Volumenerweiterung)

Nr.	Gesamtangaben zur Maßnahme -nachrichtlich-	Bisher finanziert	Mittel-übertragungen aus 2023	Ergebnis 2023	Ansatz 2024	Ansatz 2025	VE	Planung 2026	Planung 2027	Planung 2028	Finanzbedarf weitere Jahre -nachrichtlich-
						EUR					
	1	2	3	4	5	6	7	8	9	10	11
8	Auszahlungen für Baumaßnahmen	-50.000									
13	Summe der Auszahlungen aus Investitionstätigkeit (Summe aus Nummer 7 bis 12)	-50.000	-10.000,00								
14	Saldo aus Investitionstätigkeit und Finanzierungstätigkeit	-50.000	-10.000,00								
16	Gesamtkosten der Maßnahme (Summe aus Nummer 13 und 15)	-50.000	-10.000,00								

Investition WI3623-211 Neubau HB Möggenweiler



Einzeldarstellung der Investitionsmaßnahmen

Gemeindewerke Markdorf

Nr.	Gesamtausgaben zur Maßnahme -nachrichtlich-	Bisher finanziert	Mittel-übertragungen aus 2023	Ergebnis 2023	Ansatz 2024	Ansatz 2025	VE	Planung 2026	Planung 2027	Planung 2028	Finanzbedarf weitere Jahre -nachrichtlich-
	EUR										
	1	2	3	4	5	6	7	8	9	10	11
7	Auszahlungen für den Erwerb von Grundstücken und Gebäuden	-19.740,84									
8	Auszahlungen für Baumaßnahmen	-99.305,58		-58.687,29	-50.000	-30.000					
13	Summe der Auszahlungen aus Investitionstätigkeit (Summe aus Nummer 7 bis 12)	-119.046,42		-58.687,29	-50.000	-30.000					
14	Saldo aus Investitionstätigkeit und Finanzierungstätigkeit	-119.046,42		-58.687,29	-50.000	-30.000					
16	Gesamtkosten der Maßnahme (Summe aus Nummer 13 und 15)	-119.046,42		-58.687,29	-50.000	-30.000					

Erläuterungen:

Neubau des Hochbehälters - Volumenerweiterung auf 1.200 m³

Investition W16300-183 PW Riedwiesen - technische Umrüstung/Photovoltaik

Nr.	Gesamtausgaben zur Maßnahme -nachrichtlich-	Bisher finanziert	Mittel-übertragungen aus 2023	Ergebnis 2023	Ansatz 2024	Ansatz 2025	VE	Planung 2026	Planung 2027	Planung 2028	Finanzbedarf weitere Jahre -nachrichtlich-
	EUR										
	1	2	3	4	5	6	7	8	9	10	11
8	Auszahlungen für Baumaßnahmen	-90.379,23		-31.904,06							
9	Auszahlungen für den Erwerb von beweglichem Sachvermögen	-21.662,86									
13	Summe der Auszahlungen aus Investitionstätigkeit (Summe aus Nummer 7 bis 12)	-112.042,09		-31.904,06							
14	Saldo aus Investitionstätigkeit und Finanzierungstätigkeit	-112.042,09		-31.904,06							
16	Gesamtkosten der Maßnahme (Summe aus Nummer 13 und 15)	-112.042,09		-31.904,06							

Investition W16300-201 HB Braitenbach - Erneuer Hydraulik + EMSR Technik

Nr.	Gesamtausgaben zur Maßnahme -nachrichtlich-	Bisher finanziert	Mittel-übertragungen aus 2023	Ergebnis 2023	Ansatz 2024	Ansatz 2025	VE	Planung 2026	Planung 2027	Planung 2028	Finanzbedarf weitere Jahre -nachrichtlich-
	EUR										
	1	2	3	4	5	6	7	8	9	10	11
9	Auszahlungen für den Erwerb von beweglichem Sachvermögen	-160.000			-70.000						
13	Summe der Auszahlungen aus Investitionstätigkeit (Summe aus Nummer 7 bis 12)	-160.000			-70.000						

Einzeldarstellung der Investitionsmaßnahmen											STADT MARKDORF	
Gemeindewerke Markdorf											Finanzbedarf weitere Jahre -nachrichtlich-	
Nr.	Gesamtangaben zur Maßnahme -nachrichtlich-	Bisher finanziert	Mittel- übertragungen aus 2023	Ergebnis 2023	Ansatz 2024	Ansatz 2025	VE	Planung 2026	Planung 2027	Planung 2028	Finanzbedarf weitere Jahre -nachrichtlich-	
	1	2	3	4	5	6	7	8	9	10	11	
14	Saldo aus Investitionstätigkeit und Finanzierungstätigkeit	-160.000			-70.000							
16	Gesamtkosten der Maßnahme (Summe aus Nummer 13 und 15)	-160.000			-70.000							
Investition W16300-221 Austausch UV Anlage - Brunnen Stadel												
Nr.	Gesamtangaben zur Maßnahme -nachrichtlich-	Bisher finanziert	Mittel- übertragungen aus 2023	Ergebnis 2023	Ansatz 2024	Ansatz 2025	VE	Planung 2026	Planung 2027	Planung 2028	Finanzbedarf weitere Jahre -nachrichtlich-	
	1	2	3	4	5	6	7	8	9	10	11	
8	Auszahlungen für Baumaßnahmen	-28.456,10		-28.456,10								
9	Auszahlungen für den Erwerb von beweglichem Sachvermögen	-30.000										
13	Summe der Auszahlungen aus Investitionstätigkeit (Summe aus Nummer 7 bis 12)	-30.000		-28.456,10								
14	Saldo aus Investitionstätigkeit und Finanzierungstätigkeit	-30.000		-28.456,10								
16	Gesamtkosten der Maßnahme (Summe aus Nummer 13 und 15)	-30.000		-28.456,10								
Investition W16300-231 Photovoltaik - Aufrüstung der HB												
Nr.	Gesamtangaben zur Maßnahme -nachrichtlich-	Bisher finanziert	Mittel- übertragungen aus 2023	Ergebnis 2023	Ansatz 2024	Ansatz 2025	VE	Planung 2026	Planung 2027	Planung 2028	Finanzbedarf weitere Jahre -nachrichtlich-	
	1	2	3	4	5	6	7	8	9	10	11	
9	Auszahlungen für den Erwerb von beweglichem Sachvermögen	-50.000										
13	Summe der Auszahlungen aus Investitionstätigkeit (Summe aus Nummer 7 bis 12)	-50.000										
14	Saldo aus Investitionstätigkeit und Finanzierungstätigkeit	-50.000										
16	Gesamtkosten der Maßnahme (Summe aus Nummer 13 und 15)	-50.000										
<i>Erläuterungen:</i>												
Errichtung von Photovoltaikanlagen zur Eigenstromerzeugung												
Investition WZ-2020-1 Zuschuss Verbundleitung Ittendorf												

Einzeldarstellung der Investitionsmaßnahmen

Gemeindewerke Markdorf



Nr.	Gesamtangaben zur Maßnahme -nachrichtlich-	Bisher finanziert	Mittel-übertragungen aus 2023	Ergebnis 2023	Ansatz 2024	Ansatz 2025	VE	Planung 2026	Planung 2027	Planung 2028	Finanzbedarf weitere Jahre -nachrichtlich-
	1	2	3	4	5	6	7	8	9	10	11
1	Einzahlungen aus Investitionszuwendungen	73.600,00		3.300,00							
6	Summe der Einzahlungen aus Investitionstätigkeit	73.600,00		3.300,00							
14	Saldo aus Investitionstätigkeit und Finanzierungstätigkeit	73.600,00		3.300,00							

Investition WZ-2020-2 Zuschuss Netzwerk Wasservers. D'Tal

Nr.	Gesamtangaben zur Maßnahme -nachrichtlich-	Bisher finanziert	Mittel-übertragungen aus 2023	Ergebnis 2023	Ansatz 2024	Ansatz 2025	VE	Planung 2026	Planung 2027	Planung 2028	Finanzbedarf weitere Jahre -nachrichtlich-
	1	2	3	4	5	6	7	8	9	10	11
1	Einzahlungen aus Investitionszuwendungen	13.700,00									
6	Summe der Einzahlungen aus Investitionstätigkeit	13.700,00									
14	Saldo aus Investitionstätigkeit und Finanzierungstätigkeit	13.700,00									

Investition WZ-2020-3 Zuschuss Verbundltg. Ersatzwasserversorgung

Nr.	Gesamtangaben zur Maßnahme -nachrichtlich-	Bisher finanziert	Mittel-übertragungen aus 2023	Ergebnis 2023	Ansatz 2024	Ansatz 2025	VE	Planung 2026	Planung 2027	Planung 2028	Finanzbedarf weitere Jahre -nachrichtlich-
	1	2	3	4	5	6	7	8	9	10	11
1	Einzahlungen aus Investitionszuwendungen	134.600,00		66.100,00							
6	Summe der Einzahlungen aus Investitionstätigkeit	134.600,00		66.100,00							
14	Saldo aus Investitionstätigkeit und Finanzierungstätigkeit	134.600,00		66.100,00							

Investition WZ-2022-1 Zuschuss Verbundleitungen Möggenweiler

Nr.	Gesamtangaben zur Maßnahme -nachrichtlich-	Bisher finanziert	Mittel-übertragungen aus 2023	Ergebnis 2023	Ansatz 2024	Ansatz 2025	VE	Planung 2026	Planung 2027	Planung 2028	Finanzbedarf weitere Jahre -nachrichtlich-
	1	2	3	4	5	6	7	8	9	10	11
1	Einzahlungen aus Investitionszuwendungen	242.000			94.000						
6	Summe der Einzahlungen aus Investitionstätigkeit	242.000			94.000						
14	Saldo aus Investitionstätigkeit und Finanzierungstätigkeit	242.000			94.000						

Einzeldarstellung der Investitionsmaßnahmen

Gemeindewerke Markdorf



Nr.	Gesamtingaben zur Maßnahme -nachrichtlich-	Bisher finanziert	Mittel-übertragungen aus 2023	Ergebnis 2023	Ansatz 2024	Ansatz 2025	VE	Planung 2026	Planung 2027	Planung 2028	Finanzbedarf weitere Jahre -nachrichtlich-
	1	2	3	4	5	6	7	8	9	10	11
EUR											

Erläuterungen:

Erneute Antragstellung auf Förderung

Investition WZ-2022-2 Zuschuss Neubau HB Möggenweiler

Nr.	Gesamtingaben zur Maßnahme -nachrichtlich-	Bisher finanziert	Mittel-übertragungen aus 2023	Ergebnis 2023	Ansatz 2024	Ansatz 2025	VE	Planung 2026	Planung 2027	Planung 2028	Finanzbedarf weitere Jahre -nachrichtlich-
	1	2	3	4	5	6	7	8	9	10	11
EUR											
1	Einzahlungen aus Investitionszuwendungen	40.000									
6	Summe der Einzahlungen aus Investitionstätigkeit	40.000									
14	Saldo aus Investitionstätigkeit und Finanzierungstätigkeit	40.000									

Erläuterungen:

Erneute Antragstellung auf Förderung

Investition WZ212-5201 Hauswasseranschlüsse KE 2020 Allgemein

Nr.	Gesamtingaben zur Maßnahme -nachrichtlich-	Bisher finanziert	Mittel-übertragungen aus 2023	Ergebnis 2023	Ansatz 2024	Ansatz 2025	VE	Planung 2026	Planung 2027	Planung 2028	Finanzbedarf weitere Jahre -nachrichtlich-
	1	2	3	4	5	6	7	8	9	10	11
EUR											
2	Einzahlungen aus Investitionsbeiträgen und ähnlichen	40.000									
6	Summe der Einzahlungen aus Investitionstätigkeit	40.000									
14	Saldo aus Investitionstätigkeit und Finanzierungstätigkeit	40.000									

Investition WZ212-5211 Hauswasseranschluss KE Allgemein 2021

Nr.	Gesamtingaben zur Maßnahme -nachrichtlich-	Bisher finanziert	Mittel-übertragungen aus 2023	Ergebnis 2023	Ansatz 2024	Ansatz 2025	VE	Planung 2026	Planung 2027	Planung 2028	Finanzbedarf weitere Jahre -nachrichtlich-
	1	2	3	4	5	6	7	8	9	10	11
EUR											
2	Einzahlungen aus Investitionsbeiträgen und ähnlichen	100.000									
6	Summe der Einzahlungen aus Investitionstätigkeit	100.000									

Einzeldarstellung der Investitionsmaßnahmen											STADT MARKDORF	
Gemeindewerke Markdorf											Finanzbedarf weitere Jahre -nachrichtlich-	
Nr.	Gesamtausgaben zur Maßnahme -nachrichtlich-	Bisher finanziert	Mittel- übertragungen aus 2023	Ergebnis 2023	Ansatz 2024	Ansatz 2025	VE	Planung 2026	Planung 2027	Planung 2028	Finanzbedarf weitere Jahre -nachrichtlich-	
	1	2	3	4	5	6	7	8	9	10	11	
EUR												
14	Saldo aus Investitionstätigkeit und Finanzierungstätigkeit	100.000										
Investition WZ212-5212 Hauswasseranschluss KE Torkelhalden												
Nr.	Gesamtausgaben zur Maßnahme -nachrichtlich-	Bisher finanziert	Mittel- übertragungen aus 2023	Ergebnis 2023	Ansatz 2024	Ansatz 2025	VE	Planung 2026	Planung 2027	Planung 2028	Finanzbedarf weitere Jahre -nachrichtlich-	
	1	2	3	4	5	6	7	8	9	10	11	
EUR												
2	Einzahlungen aus Investitionsbeiträgen und ähnlichen	4.953,26		1.682,24								
6	Summe der Einzahlungen aus Investitionstätigkeit	4.953,26		1.682,24								
14	Saldo aus Investitionstätigkeit und Finanzierungstätigkeit	4.953,26		1.682,24								
Investition WZ212-5221 Hauswasseranschlüsse KE Allgemein 2022												
Nr.	Gesamtausgaben zur Maßnahme -nachrichtlich-	Bisher finanziert	Mittel- übertragungen aus 2023	Ergebnis 2023	Ansatz 2024	Ansatz 2025	VE	Planung 2026	Planung 2027	Planung 2028	Finanzbedarf weitere Jahre -nachrichtlich-	
	1	2	3	4	5	6	7	8	9	10	11	
EUR												
2	Einzahlungen aus Investitionsbeiträgen und ähnlichen	32.298,52		12.431,14								
6	Summe der Einzahlungen aus Investitionstätigkeit	32.298,52		12.431,14								
14	Saldo aus Investitionstätigkeit und Finanzierungstätigkeit	32.298,52		12.431,14								
Investition WZ212-5231 Hauswasseranschlüsse KE Allgemein 2023												
Nr.	Gesamtausgaben zur Maßnahme -nachrichtlich-	Bisher finanziert	Mittel- übertragungen aus 2023	Ergebnis 2023	Ansatz 2024	Ansatz 2025	VE	Planung 2026	Planung 2027	Planung 2028	Finanzbedarf weitere Jahre -nachrichtlich-	
	1	2	3	4	5	6	7	8	9	10	11	
EUR												
2	Einzahlungen aus Investitionsbeiträgen und ähnlichen	93.067,83		57.894,97								
6	Summe der Einzahlungen aus Investitionstätigkeit	93.067,83		57.894,97								
14	Saldo aus Investitionstätigkeit und Finanzierungstätigkeit	93.067,83		57.894,97								
Investition WZ212-5241 Hauswasseranschlüsse KE Allgemein 2024												

Einzeldarstellung der Investitionsmaßnahmen

Gemeindewerke Markdorf



Nr.	Gesamtangaben zur Maßnahme -nachrichtlich-	Bisher finanziert	Mittel-übertragungen aus 2023	Ergebnis 2023	Ansatz 2024	Ansatz 2025	VE	Planung 2026	Planung 2027	Planung 2028	Finanzbedarf weitere Jahre -nachrichtlich-
	1	2	3	4	5	6	7	8	9	10	11
2	Einzahlungen aus Investitionsbeiträgen und ähnlichen	25.000			25.000						
6	Summe der Einzahlungen aus Investitionstätigkeit	25.000			25.000						
14	Saldo aus Investitionstätigkeit und Finanzierungstätigkeit	25.000			25.000						

Investition WZ212-5251 Hauswasseranschluss KE Allgemein 2025

Nr.	Gesamtangaben zur Maßnahme -nachrichtlich-	Bisher finanziert	Mittel-übertragungen aus 2023	Ergebnis 2023	Ansatz 2024	Ansatz 2025	VE	Planung 2026	Planung 2027	Planung 2028	Finanzbedarf weitere Jahre -nachrichtlich-
	1	2	3	4	5	6	7	8	9	10	11
2	Einzahlungen aus Investitionsbeiträgen und ähnlichen	300.000				75.000		75.000	75.000	75.000	
6	Summe der Einzahlungen aus Investitionstätigkeit	300.000				75.000		75.000	75.000	75.000	
14	Saldo aus Investitionstätigkeit und Finanzierungstätigkeit	300.000				75.000		75.000	75.000	75.000	

Investition WZ212-6183 WW Beiträge Riedwiesen IV

Nr.	Gesamtangaben zur Maßnahme -nachrichtlich-	Bisher finanziert	Mittel-übertragungen aus 2023	Ergebnis 2023	Ansatz 2024	Ansatz 2025	VE	Planung 2026	Planung 2027	Planung 2028	Finanzbedarf weitere Jahre -nachrichtlich-
	1	2	3	4	5	6	7	8	9	10	11
2	Einzahlungen aus Investitionsbeiträgen und ähnlichen	480.300			84.000	79.000		39.500	39.500		
6	Summe der Einzahlungen aus Investitionstätigkeit	480.300			84.000	79.000		39.500	39.500		
14	Saldo aus Investitionstätigkeit und Finanzierungstätigkeit	480.300			84.000	79.000		39.500	39.500		

Investition WZ212-6201 WW Beiträge Möggenweiler

Nr.	Gesamtangaben zur Maßnahme -nachrichtlich-	Bisher finanziert	Mittel-übertragungen aus 2023	Ergebnis 2023	Ansatz 2024	Ansatz 2025	VE	Planung 2026	Planung 2027	Planung 2028	Finanzbedarf weitere Jahre -nachrichtlich-
	1	2	3	4	5	6	7	8	9	10	11
2	Einzahlungen aus Investitionsbeiträgen und ähnlichen	2.585									

Einzeldarstellung der Investitionsmaßnahmen												STADT MARKDORF	
Gemeindewerke Markdorf												Finanzbedarf weitere Jahre -nachrichtlich-	Planung 2028
Nr.	Gesamtangaben zur Maßnahme -nachrichtlich-	Bisher finanziert	Mittel- übertragungen aus 2023	Ergebnis 2023	Ansatz 2024	Ansatz 2025	VE	Planung 2026	Planung 2027	Planung 2028	Finanzbedarf weitere Jahre -nachrichtlich-		
	1	2	3	4	5	6	7	8	9	10	11		
EUR													
6	Summe der Einzahlungen aus Investitionstätigkeit	2.585											
14	Saldo aus Investitionstätigkeit und Finanzierungstätigkeit	2.585											
Investition WZ212-6202 WV Beiträge Allgemein 2020													
Nr.	Gesamtangaben zur Maßnahme -nachrichtlich-	Bisher finanziert	Mittel- übertragungen aus 2023	Ergebnis 2023	Ansatz 2024	Ansatz 2025	VE	Planung 2026	Planung 2027	Planung 2028	Finanzbedarf weitere Jahre -nachrichtlich-		
	1	2	3	4	5	6	7	8	9	10	11		
EUR													
2	Einzahlungen aus Investitionsbeiträgen und ähnlichen	28.000											
6	Summe der Einzahlungen aus Investitionstätigkeit	28.000											
14	Saldo aus Investitionstätigkeit und Finanzierungstätigkeit	28.000											
Investition WZ212-6211 WV Beiträge Allgemein 2021													
Nr.	Gesamtangaben zur Maßnahme -nachrichtlich-	Bisher finanziert	Mittel- übertragungen aus 2023	Ergebnis 2023	Ansatz 2024	Ansatz 2025	VE	Planung 2026	Planung 2027	Planung 2028	Finanzbedarf weitere Jahre -nachrichtlich-		
	1	2	3	4	5	6	7	8	9	10	11		
EUR													
2	Einzahlungen aus Investitionsbeiträgen und ähnlichen	26.600											
		38.809,95											
6	Summe der Einzahlungen aus Investitionstätigkeit	38.809,95											
14	Saldo aus Investitionstätigkeit und Finanzierungstätigkeit	38.809,95											
Investition WZ212-6212 WV Beiträge Torkelhalden													
Nr.	Gesamtangaben zur Maßnahme -nachrichtlich-	Bisher finanziert	Mittel- übertragungen aus 2023	Ergebnis 2023	Ansatz 2024	Ansatz 2025	VE	Planung 2026	Planung 2027	Planung 2028	Finanzbedarf weitere Jahre -nachrichtlich-		
	1	2	3	4	5	6	7	8	9	10	11		
EUR													
2	Einzahlungen aus Investitionsbeiträgen und ähnlichen	74.900											
		54.507,26		18.200,00									
6	Summe der Einzahlungen aus Investitionstätigkeit	74.900		18.200,00									
14	Saldo aus Investitionstätigkeit und Finanzierungstätigkeit	74.900		18.200,00									

Einzeldarstellung der Investitionsmaßnahmen

Gemeindewerke Markdorf



Investition WZ212-6221 WV Beiträge Allgemein 2022

Nr.	Gesamtangaben zur Maßnahme -nachrichtlich-	Bisher finanziert	Mittel-übertragungen aus 2023	Ergebnis 2023	Ansatz 2024	Ansatz 2025	VE	Planung 2026	Planung 2027	Planung 2028	Finanzbedarf weitere Jahre -nachrichtlich-
	1	2	3	4	5	6	7	8	9	10	11
2	Einzahlungen aus Investitionsbeiträgen und ähnlichen	20.181,00									
6	Summe der Einzahlungen aus Investitionstätigkeit	20.181,00									
14	Saldo aus Investitionstätigkeit und Finanzierungstätigkeit	20.181,00									

Investition WZ212-6222 Wasserversorgungsbeiträge Oberfischbach

Nr.	Gesamtangaben zur Maßnahme -nachrichtlich-	Bisher finanziert	Mittel-übertragungen aus 2023	Ergebnis 2023	Ansatz 2024	Ansatz 2025	VE	Planung 2026	Planung 2027	Planung 2028	Finanzbedarf weitere Jahre -nachrichtlich-
	1	2	3	4	5	6	7	8	9	10	11
2	Einzahlungen aus Investitionsbeiträgen und ähnlichen	388.800				125.000		38.500			
6	Summe der Einzahlungen aus Investitionstätigkeit	388.800				125.000		38.500			
14	Saldo aus Investitionstätigkeit und Finanzierungstätigkeit	388.800				125.000		38.500			

Investition WZ212-6223 Wasserversorgungsbeiträge Klosteröschle/Muldenbach

Nr.	Gesamtangaben zur Maßnahme -nachrichtlich-	Bisher finanziert	Mittel-übertragungen aus 2023	Ergebnis 2023	Ansatz 2024	Ansatz 2025	VE	Planung 2026	Planung 2027	Planung 2028	Finanzbedarf weitere Jahre -nachrichtlich-
	1	2	3	4	5	6	7	8	9	10	11
2	Einzahlungen aus Investitionsbeiträgen und ähnlichen	3.937,50						117.500	117.500		
6	Summe der Einzahlungen aus Investitionstätigkeit	3.937,50						117.500	117.500		
14	Saldo aus Investitionstätigkeit und Finanzierungstätigkeit	3.937,50						117.500	117.500		

Investition WZ212-6231 WV Beiträge Allgemein 2023

Nr.	Gesamtangaben zur Maßnahme -nachrichtlich-	Bisher finanziert	Mittel-übertragungen aus 2023	Ergebnis 2023	Ansatz 2024	Ansatz 2025	VE	Planung 2026	Planung 2027	Planung 2028	Finanzbedarf weitere Jahre -nachrichtlich-
	1	2	3	4	5	6	7	8	9	10	11
2	Einzahlungen aus Investitionsbeiträgen und	7.616,00		1.939,00							

Einzeldarstellung der Investitionsmaßnahmen

Gemeindewerke Markdorf



Nr.	Gesamtangaben zur Maßnahme -nachrichtlich-	Bisher finanziert	Mittel-übertragungen aus 2023	Ergebnis 2023	Ansatz 2024	Ansatz 2025	VE	Planung 2026	Planung 2027	Planung 2028	Finanzbedarf weitere Jahre -nachrichtlich-
	1	2	3	4	5	6	7	8	9	10	11
	ähnlichen					EUR					
6	Summe der Einzahlungen aus Investitionstätigkeit	7.616,00		1.939,00							
14	Saldo aus Investitionstätigkeit und Finanzierungstätigkeit	7.616,00		1.939,00							

Investition WZ212-624 WV Beiträge Allgemein 2024

Nr.	Gesamtangaben zur Maßnahme -nachrichtlich-	Bisher finanziert	Mittel-übertragungen aus 2023	Ergebnis 2023	Ansatz 2024	Ansatz 2025	VE	Planung 2026	Planung 2027	Planung 2028	Finanzbedarf weitere Jahre -nachrichtlich-
	1	2	3	4	5	6	7	8	9	10	11
	ähnlichen	6.000			6.000	EUR					
6	Summe der Einzahlungen aus Investitionstätigkeit	6.000			6.000						
14	Saldo aus Investitionstätigkeit und Finanzierungstätigkeit	6.000			6.000						

Investition WZ212-6241 WV Beiträge Wangen

Nr.	Gesamtangaben zur Maßnahme -nachrichtlich-	Bisher finanziert	Mittel-übertragungen aus 2023	Ergebnis 2023	Ansatz 2024	Ansatz 2025	VE	Planung 2026	Planung 2027	Planung 2028	Finanzbedarf weitere Jahre -nachrichtlich-
	1	2	3	4	5	6	7	8	9	10	11
	ähnlichen	28.000			28.000	EUR					
6	Summe der Einzahlungen aus Investitionstätigkeit	28.000			28.000						
14	Saldo aus Investitionstätigkeit und Finanzierungstätigkeit	28.000			28.000						

Investition WZ212-6242 WV Beiträge Negelsee Mitte 2024

Nr.	Gesamtangaben zur Maßnahme -nachrichtlich-	Bisher finanziert	Mittel-übertragungen aus 2023	Ergebnis 2023	Ansatz 2024	Ansatz 2025	VE	Planung 2026	Planung 2027	Planung 2028	Finanzbedarf weitere Jahre -nachrichtlich-
	1	2	3	4	5	6	7	8	9	10	11
	ähnlichen	226.500				EUR		226.500			
6	Summe der Einzahlungen aus Investitionstätigkeit	226.500						226.500			

Einzeldarstellung der Investitionsmaßnahmen

Gemeindewerke Markdorf



Nr.	Gesamtangaben zur Maßnahme -nachrichtlich-	Bisher finanziert	Mittel-übertragungen aus 2023	Ergebnis 2023	Ansatz 2024	Ansatz 2025	VE	Planung 2026	Planung 2027	Planung 2028	Finanzbedarf weitere Jahre -nachrichtlich-
	1	2	3	4	5	6	7	8	9	10	11
14	Saldo aus Investitionstätigkeit und Finanzierungstätigkeit	226.500						226.500			

Investition WZ212-6251 WV Beiträge Allgemein 2025

Nr.	Gesamtangaben zur Maßnahme -nachrichtlich-	Bisher finanziert	Mittel-übertragungen aus 2023	Ergebnis 2023	Ansatz 2024	Ansatz 2025	VE	Planung 2026	Planung 2027	Planung 2028	Finanzbedarf weitere Jahre -nachrichtlich-
	1	2	3	4	5	6	7	8	9	10	11
2	Einzahlungen aus Investitionsbeiträgen und ähnlichen	40.000				10.000		10.000	10.000	10.000	
6	Summe der Einzahlungen aus Investitionstätigkeit	40.000				10.000		10.000	10.000	10.000	
14	Saldo aus Investitionstätigkeit und Finanzierungstätigkeit	40.000				10.000		10.000	10.000	10.000	

Investition WZ212-6261 WV Beiträge Schussenrieder Hof

Nr.	Gesamtangaben zur Maßnahme -nachrichtlich-	Bisher finanziert	Mittel-übertragungen aus 2023	Ergebnis 2023	Ansatz 2024	Ansatz 2025	VE	Planung 2026	Planung 2027	Planung 2028	Finanzbedarf weitere Jahre -nachrichtlich-
	1	2	3	4	5	6	7	8	9	10	11
2	Einzahlungen aus Investitionsbeiträgen und ähnlichen	101.000						101.000			
6	Summe der Einzahlungen aus Investitionstätigkeit	101.000						101.000			
14	Saldo aus Investitionstätigkeit und Finanzierungstätigkeit	101.000						101.000			

Investition WZ212-6281 WV Beiträge Öhmdwiesen

Nr.	Gesamtangaben zur Maßnahme -nachrichtlich-	Bisher finanziert	Mittel-übertragungen aus 2023	Ergebnis 2023	Ansatz 2024	Ansatz 2025	VE	Planung 2026	Planung 2027	Planung 2028	Finanzbedarf weitere Jahre -nachrichtlich-
	1	2	3	4	5	6	7	8	9	10	11
2	Einzahlungen aus Investitionsbeiträgen und ähnlichen	126.500								126.500	
6	Summe der Einzahlungen aus Investitionstätigkeit	126.500								126.500	
14	Saldo aus Investitionstätigkeit und Finanzierungstätigkeit	126.500								126.500	

Voraussichtliche Entwicklung der Liquidität

Wirtschaftsplan Gemeindewerke Markdorf für 2025

Voraussichtliche Entwicklung der Liquidität - Gemeindewerke Gesamt



Gemeindewerke Markdorf

		Liquiditätsplan		Finanzplanung		
Nr.	Einzahlungs- und Auszahlungsarten	2024	2025	2026	2027	2028
EUR						
	1	2	3	4	5	6
1	Zahlungsmittelbestand zum Jahresbeginn	-882.066,50	---	---	---	---
2A +	Sonstige Einlagen aus Kassenmitteln zum Jahresbeginn	0,00	---	---	---	---
2B +	Investmentzertifikate, Kapitalmarktpapiere, Geldmarktpapiere und sonstige Wertpapiere	0,00	---	---	---	---
2C +	Forderungen aus Liquiditätsbeziehungen zum Kernhaushalt, zu verbundenen Unternehmen, Beteiligungen, selbständigen Kommunalanstalten und anderen Eigenbetrieben der Gemeinde	0,00	---	---	---	---
3A -	Bestand an Kassenkrediten zum Jahresbeginn	0,00	---	---	---	---
3B -	Verbindlichkeiten aus Liquiditätsbeziehungen zum Kernhaushalt, zu verbundenen Unternehmen, Beteiligungen, selbständigen Kommunalanstalten und anderen Eigenbetrieben der Gemeinde	0,00	---	---	---	---
4 =	liquide Eigenmittel zum Jahresbeginn	-882.066,50	---	---	---	---
5 -	mittelübertragungsbedingter Liquiditätsbedarf (§ 2 Absatz 4 EigBVO-HGB)	0,00	---	---	---	---
6 +/-	veranschlagte Änderung des Finanzierungsmittelbestands (§2 i. v. m. Anlage 2 Nummer 40 EigBVO-HGB)	0,00	283.700,00	32.500,00	347.000,00	367.000,00
7 =	voraussichtliche liquide Eigenmittel zum Jahresende	0,00	0,00	0,00	0,00	0,00
8 -	davon für bestimmte Zwecke gebunden	0,00	0,00	0,00	0,00	0,00
9 =	voraussichtliche liquide Eigenmittel zum Jahresende ohne gebundene Mittel	0,00	0,00	0,00	0,00	0,00

Schuldendienst 2025

und Nachweis über den Stand der Kredite auf 01.01. und 31.12.2025

Haushalts- und Wirtschaftspläne 2025 Stadt Markdorf

Schuldenübersicht Gemeindewerke Sparte Wasserversorgung

Nr.	Kreditgeber	Laufzeit		Laufzeit in Jahren	ursprünglicher Darlehensbetrag	Zins %	Zins- bindung bis	voraussichtlicher	voraussichtlicher	voraussichtlicher	voraussichtlicher
								Darlehensbetrag	Darlehensbetrag	Zinsbetrag	Tilgungsbetrag
								31.12.2024	31.12.2025	31.12.2025	31.12.2025
1	LB BW 606 420 312	12.02.2004	15.09.2029	26	300.000,00 €	4,80	GLZ 2029	84.534,48 €	67.895,61 €	3.761,13 €	16.638,87 €
2	LB BW 607 119 578	07.02.1997	15.08.2027	31	639.114,82 €	4,47	GLZ 2027	76.693,65 €	51.129,05 €	3.142,52 €	25.564,60 €
3	DZ HYP 3019128200	15.02.2001	15.06.2025	24	766.937,82 €	5,47	GLZ 2025	14.399,47 €	- €	200,65 €	14.399,47 €
4	DZ HYP 3019128205	01.10.2008	15.06.2034	26	750.000,00 €	4,77	GLZ 2034	384.927,00 €	351.928,58 €	17.776,58 €	32.998,42 €
5	LB BW 611 036 649	15.02.2010	15.09.2037	28	380.000,00 €	3,99	GLZ 2037	224.952,33 €	210.958,28 €	8.767,95 €	13.994,05 €
6	LB BW 612 139 271	15.11.2011	15.05.2041	30	700.000,00 €	3,35	GLZ 2041	473.101,79 €	451.227,82 €	15.576,03 €	21.873,97 €
7	DZ HYP 3307697700	01.08.1998	15.06.2028	30	1.022.583,76 €	2,32	GLZ 2028	142.540,23 €	101.314,62 €	2.949,99 €	41.225,61 €
8	Kreditermächtigung				400.000,00 €	3,00	0,00	- €	400.000,00 €	6.000,00 €	- €
Zwischensumme Fremddarlehen								1.401.148,95 €	1.634.453,96 €	58.174,85 €	166.694,99 €
1	Stadt Markdorf 1/20	01.01.2020	30.06.2047	28	800.000,00 €	3,80	GLZ 2047	659.751,33 €	640.821,88 €	25.070,55 €	18.929,45 €
2	Stadt Markdorf 1/21	01.01.2021	31.12.2040	20	680.000,00 €	3,80	GLZ 2040	544.000,00 €	510.000,00 €	20.672,00 €	34.000,00 €
Zwischensumme Trägerdarlehen								1.203.751,33 €	1.150.821,88 €	45.742,55 €	52.929,45 €
Gesamtsumme								2.604.900,28 €	2.785.275,84 €	103.917,40 €	219.624,44 €

Haushalts- und Wirtschaftspläne 2025 Stadt Markdorf

Schuldenübersicht Gemeindewerke Sparte Beteiligung Seeallianz

Nr.	Kreditgeber	Laufzeit		Laufzeit in Jahren	ursprünglicher Darlehensbetrag	Zins %	Zinsbindung bis	voraussichtlicher Darlehensbetrag	voraussichtlicher Darlehensbetrag	voraussichtlicher Zinsbetrag	voraussichtlicher Tilgungsbetrag
								31.12.2024	31.12.2025	31.12.2025	31.12.2025
1	Kreditermächtigung				- €	0,00	0,00	- €	- €	- €	- €
Zwischensumme Fremddarlehen								- €	- €	- €	- €
1	Stadt Markdorf 3/20	01.01.2018	31.12.2040	23	656.442,29 €	3,80	GLZ 2040	512.000,00 €	480.000,00 €	19.456,00 €	32.000,00 €
Zwischensumme Trägerdarlehen								512.000,00 €	480.000,00 €	19.456,00 €	32.000,00 €
Gesamtsumme								512.000,00 €	480.000,00 €	19.456,00 €	32.000,00 €

Schuldenübersicht Gemeindewerke Sparte Beteiligung Stromerzeugung

Nr.	Kreditgeber	Laufzeit		Laufzeit in Jahren	ursprünglicher Darlehensbetrag	Zins %	Zinsbindung bis	voraussichtlicher Darlehensbetrag	voraussichtlicher Darlehensbetrag	voraussichtlicher Zinsbetrag	voraussichtlicher Tilgungsbetrag
								31.12.2024	31.12.2025	31.12.2025	31.12.2025
1	Kreditermächtigung				300.000,00 €	3,00	0,00	- €	300.000,00 €	20.000,00 €	- €
Zwischensumme Fremddarlehen								- €	300.000,00 €	20.000,00 €	- €
Summe Fremddarlehen								1.401.148,95 €	1.934.453,96 €	78.174,85 €	166.694,99 €

Schuldenübersicht Gemeindewerke gesamt

Summe Fremddarlehen								1.401.148,95 €	1.934.453,96 €	78.174,85 €	166.694,99 €
Summe Trägerdarlehen								1.715.751,33 €	1.630.821,88 €	65.198,55 €	84.929,45 €
Gesamtsumme								3.116.900,28 €	3.565.275,84 €	143.373,40 €	251.624,44 €

Übersicht über die Verpflichtungsermächtigungen

Der Eigenbetrieb hat derzeit keine Verpflichtungsermächtigungen.

Bilanz 2023

Gewinn- und Verlustrechnung 2023

Bilanz zum 31. Dezember 2023
Eigenbetrieb Gemeindewerke Markdorf, Markdorf

	31.12.2023	31.12.2023	31.12.2022	31.12.2022
	€	€	€	€
AKTIVA				PASSIVA
A. Anlagevermögen				
I. Immaterielle Vermögensgegenstände				I. Gezeichnetes Kapital
Konzessionen und ähnliche Rechte	3.125,00	3.125,00	3.125,00	1.150.528,61
II. Sachanlagen				II. Kapitalrücklagen
1. Grundstücke und grundstücksgleiche Rechte mit Geschäfts-, Betriebs- und andere Bauten	939.709,73	982.555,82	982.555,82	Allgemeine Rücklage
2. Grundstücke und grundstücksgleiche Rechte ohne Bauten	92.579,34	92.579,34	92.579,34	971.739,87
3. Erzeugungs-, Gewinnungs- und Bezugsanlagen	30.506,36	47.564,70	47.564,70	III. Jahresüberschuss
4. Verteilungs- und Sammlungsanlagen	6.992.347,93	7.161.322,45	7.161.322,45	125.435,35
5. Maschinen und maschinelle Anlagen, die nicht zu Nummer 3 und 4 gehören	215.435,43	210.008,62	210.008,62	Summe Eigenkapital
6. Betriebs- und Geschäftsausstattung	4.749,06	6.047,99	6.047,99	2.291.756,64
7. Geleistete Anzahlungen und Anlagen im Bau	695.408,48	377.096,27	377.096,27	B. Sonderposten
III. Finanzanlagen				1. Für Investitionszuweisungen Von Dritten
Beteiligungen	937.774,71	937.774,71	937.774,71	345.561,09
B. Umlaufvermögen				2. Für Investitionsbeiträge
I. Vorräte				2.414.380,39
Fertige Erzeugnisse und Waren	585,63	585,63	585,63	
II. Forderungen und sonstige Vermögensgegenstände				C. Rückstellungen
1. Forderungen aus Lieferungen und Leistungen Gegenüber Dritten	207.697,76	131.402,15	131.402,15	1. Steuerrückstellungen
2. Sonstige Vermögensgegenstände	78.447,14	71.680,72	71.680,72	28.014,56
	207.697,76	131.402,15	131.402,15	2. Sonstige Rückstellungen
	286.144,90	286.144,90	286.144,90	33.514,56
	10.198.366,57	10.021.743,40	10.021.743,40	
	10.198.366,57	10.021.743,40	10.021.743,40	D. Verbindlichkeiten
	1.116.462,69	1.116.462,69	1.116.462,69	1. Verbindlichkeiten aus Kreditaufnahmen
	1.108.320,55	1.108.320,55	1.108.320,55	a) Gegenüber der Stadt
	8.142,14	8.142,14	8.142,14	b) Gegenüber Dritten
	5.113.153,89	5.113.153,89	5.113.153,89	2. Verbindlichkeiten aus Lieferungen und Leistungen Gegenüber Dritten
	1.116.462,69	1.116.462,69	1.116.462,69	593.145,08
	819.943,61	819.943,61	819.943,61	552.083,19
	0,00	0,00	0,00	552.083,19
	819.943,61	819.943,61	819.943,61	
	10.021.743,40	10.021.743,40	10.021.743,40	

**Erfolgsrechnung
für das Geschäftsjahr 2023**

Eigenbetrieb Gemeindewerke Markdorf, Markdorf

	2023		2022
	€	€	€
1. Umsatzerlöse		2.253.031,03	2.205.981,56
2. Sonstige betriebliche Erträge		20.124,37	32.266,41
3. Materialaufwand			
a) Aufwendungen für Roh-, Hilfs- und Betriebsstoffe und für bezogene Waren	-543.756,46		-458.632,67
b) Aufwendungen für bezogene Leistungen	<u>-516.053,52</u>		<u>-483.029,11</u>
		-1.059.809,98	-941.661,78
4. Abschreibungen Auf Sachanlagen		-390.851,67	-375.880,42
5. Sonstige betriebliche Aufwendungen		-401.425,37	-667.092,16
6. Erträge aus Beteiligungen		1.139,36	31.628,30
7. Zinsen und ähnliche Aufwendungen		-175.963,64	-112.030,66
8. Steuern vom Einkommen und vom Ertrag		-76.755,94	-47.775,90
9. Ergebnis nach Steuern		169.488,16	125.435,35
		<hr/>	<hr/>
10. Jahresüberschuss		<u>169.488,16</u>	<u>125.435,35</u>

Nachrichtliche Angabe über die Behandlung des Jahresergebnisses gem. § 13 EigBVO-HGB:

Der Jahresüberschuss i.H.v. € 169.488,16 soll in die Rücklage eingestellt werden.