



**GEMEINDEVERWALTUNGSVERBAND
MARKDORF**



Haushaltssatzung
und
Haushaltsplan
für das Haushaltsjahr

2025



Inhaltsverzeichnis

	Seite
Haushaltssatzung	5
Vorbericht	9
Gesamtergebnishaushalt	23
Gesamtfinanzhaushalt	27
Voraussichtliche Entwicklung der Liquidität	31
Haushaltsquerschnitt	35
Teilhaushalte zum Haushaltsplan	
Teilhaushalt 1	39
Teilhaushalt 2	51
Teilhaushalt 3	77
Teilhaushalt 4	85
Übersicht über die Zuordnung der Produktbereiche und Produktgruppen zu den Teilhaushalten	99
Investitionsprogramm 2025 bis 2028	103
Stellenplan	107
Anlagenspiegel	111
Übersicht über die aus Verpflichtungsermächtigungen voraussichtlich fällig werdenden Auszahlungen	117
Übersicht über den voraussichtlichen Stand der Rücklagen	121
Übersicht über den voraussichtlichen Stand der Rückstellungen	125
Übersicht über den voraussichtlichen Stand der Schulden	129
Kennzahlen zur Beurteilung der finanziellen Leistungsfähigkeit	133

**Übertragbarkeit und Deckungsfähigkeit der
Haushaltsmittel**

137

Produktplan 2025

141

Gemeindeverwaltungsverband Markdorf

Haushaltssatzung

des Gemeindeverwaltungsverbandes Markdorf für das Haushaltsjahr 2025

Auf Grund von § 18 des Gesetzes über Kommunale Zusammenarbeit (GKZ) in Verbindung mit § 79 der Gemeindeordnung für Baden-Württemberg hat die Verbandsversammlung am 20.11.2024 folgende Haushaltssatzung für das Haushaltsjahr 2025 beschlossen:

§ 1

Ergebnishaushalt und Finanzhaushalt

Der Haushaltsplan wird festgesetzt

1. Im Ergebnishaushalt mit den folgenden Beträgen		EUR
1.1	Gesamtbetrag der ordentlichen Erträge von	1.200.000
1.2	Gesamtbetrag der ordentlichen Aufwendungen von	-1.200.000
1.3	Veranschlagtes ordentliches Ergebnis (Saldo aus 1.1. und 1.2.) von	0
1.4	Gesamtbetrag der außerordentlichen Erträge von	0
1.5	Gesamtbetrag der außerordentlichen Aufwendungen von	0
1.6	Veranschlagtes Sonderergebnis (Saldo aus 1.4 und 1.5) von	0
1.7	Veranschlagtes Gesamtergebnis (Summe aus 1.3. und 1.6) von	0
2. Im Finanzhaushalt mit den folgenden Beträgen		EUR
2.1	Gesamtbetrag der Einzahlungen aus laufender Verwaltungstätigkeit von	1.192.500
2.2	Gesamtbetrag der Auszahlungen aus laufender Verwaltungstätigkeit von	-1.192.500
2.3	Zahlungsmittelüberschuss /-bedarf des Ergebnishaushalts (Saldo aus 2.1. und 2.2.) von	0
2.4	Gesamtbetrag der Einzahlungen aus Investitionstätigkeit von	8.000
2.5	Gesamtbetrag der Auszahlungen aus Investitionstätigkeit von	-8.000
2.6	Veranschlagter Finanzierungsmittelüberschuss -/bedarf aus Investitionstätigkeit (Saldo aus 2.4 und 2.5) von	0
2.7	Veranschlagter Finanzierungsmittelüberschuss -/bedarf (Summe aus 2.3. und 2.6) von	0
2.8	Gesamtbetrag der Einzahlungen aus Finanzierungstätigkeit von	0
2.9	Gesamtbetrag der Auszahlungen aus Finanzierungstätigkeit von	0
2.10	Veranschlagter Finanzierungsmittelüberschuss /-bedarf aus Finanzierungstätigkeit (Saldo aus 2.8 und 2.9) von	0
2.11	Veranschlagte Änderungen des Finanzierungsmittelbestands, Saldo des Finanzhaushalts (Saldo aus 2.7 und 2.10) von	0

§ 2 Kreditermächtigung

Der Gesamtbetrag der vorgesehenen Kreditaufnahmen für Investitionen wird

festgesetzt auf 0 Euro

§ 3 Verpflichtungsermächtigungen

Der Gesamtbetrag der vorgesehenen Ermächtigungen zum Eingehen von Verpflichtungen, die künftige Haushaltsjahre mit Auszahlungen für Investitionen und Investitionsförderungsmaßnahmen belasten (Verpflichtungsermächtigungen), wird

festgesetzt auf 0 Euro

§ 4 Kassenkredite

Der Höchstbetrag der Kassenkredite wird festgesetzt auf 100.000 Euro

§ 5 Verbandsumlagen

Der Verband erhebt im Haushaltsjahr von den Verbandsgemeinden eine Umlage gemäß § 9 der Verbandssatzung.

Die Umlage wird festgesetzt nach § 9 Abs. 1

	Allgemeine Umlage Produktgruppe 1110	Umlage Baurechtsamt laufender Bedarf Produktgruppe 5210	Umlage Gutachter- ausschuss laufender Bedarf Produktgruppe 5111
	EUR	EUR	EUR
Markdorf	18.104,19	106.560,00	42.267,50
Bermatingen	4.888,83	53.280,00	12.622,50
Deggenhausertal	4.992,48	53.280,00	13.090,00

Oberteuringen	6.564,50	53.280,00	14.891,25
Gesamtumlage:	34.550,00	266.400,00	82.871,25

	Umlage Tourismus laufender Bedarf Produktgruppe 5750	Umlage Ordnungswesen laufender Bedarf Produktgruppe 1220
	EUR	EUR
Markdorf	147.887,25	0,00
Bermatingen	44.163,19	0,00
Deggenhausertal	45.816,05	0,00
Oberteuringen	52.108,51	0,00
Gesamtumlage:	289.975,00	0,00

	FNP-Umlage laufender Bedarf Produktgruppe 5110	Umlage Baurechtsamt Investitionsbeteiligung Produktgruppe 5210	Umlage Gutachterausschuss Investitionsbeteiligung Produktgruppe 5111
	EUR	EUR	EUR
Markdorf	33.150,00	2.400,00	614,80
Bermatingen	9.899,50	1.200,00	183,60
Deggenhausertal	10.270,00	1.200,00	190,40
Oberteuringen	11.680,50	1.200,00	216,60
Gesamtumlage:	65.000,00	6.000,00	1.205,40

§ 6 Inkrafttreten

Diese Satzung tritt am 1. Januar 2025 in Kraft.

Ausgefertigt!

Markdorf, 21. November 2024

Georg Riedmann
Verbandsvorsitzender

Verletzung von Verfahrens- oder Formvorschriften

Eine etwaige Verletzung von Verfahrens- oder Formvorschriften der Gemeindeordnung für Baden-Württemberg oder aufgrund der Gemeindeordnung beim Zustandekommen dieser Satzung wird nach § 4 Absatz 4 GemO unbeachtlich, wenn sie nicht schriftlich oder elektronisch innerhalb eines Jahres seit der Bekanntmachung dieser Satzung gegenüber dem Gemeindeverwaltungsverband Markdorf (mit Sitz im Rathaus Markdorf, Rathausplatz 1, 88677 Markdorf), geltend gemacht worden ist; der Sachverhalt der die Verletzung begründen soll, ist zu bezeichnen. Dies gilt nicht, wenn die Vorschriften über die Öffentlichkeit der Sitzung; die Genehmigung oder die Bekanntmachung der Satzung verletzt worden ist.

V o r b e r i c h t

Bildung des Gemeindeverwaltungsverbands

Die Gemeinden Markdorf, Bermatingen, Deggenhausertal und Oberteuringen haben sich zu einem Gemeindeverwaltungsverband zusammengeschlossen.

Zur Bildung dieser Verwaltungsgemeinschaft in der Rechtsform eines Gemeindeverwaltungsverbands haben die vorgenannten Gemeinden aufgrund §§ 72 a – 72 c der Gemeindeordnung Baden-Württemberg in Verbindung mit § 6 des Zweckverbandsgesetzes bzw. des Gesetzes über die kommunale Zusammenarbeit am 14. Mai 1974 die Verbandssatzung erlassen.

Sie wurde verabschiedet

- am 14. Mai 1974 vom Gemeinderat der Stadt Markdorf,
- am 14. Mai 1974 vom Gemeinderat der Gemeinde Oberteuringen
- am 21. Mai 1974 vom Gemeinderat der Gemeinde Bermatingen
- am 06. Juni 1974 vom Gemeinderat der Gemeinde Deggenhausertal

Die Verbandssatzung wurde vom Landratsamt Bodenseekreis als der zuständigen Aufsichtsbehörde mit dem Datum vom 27. Juni 1974 genehmigt und am 04. Juli 1974 öffentlich bekannt gemacht.

Der Gemeindeverwaltungsverband ist am 1. Januar 1975 entstanden.

Organe

Die Organe des Verbandes sind gemäß § 4 der Verbandssatzung

- a) die Verbandsversammlung als Hauptorgan, deren Zuständigkeit und Zusammensetzung in § 5 der Satzung geregelt ist,
- b) der Verbandsvorsitzende gemäß § 7 der Satzung.

Grundsätze der Aufstellung des Haushaltsplans 2025 im NKHR

Der Haushaltsplan ist nach den Grundsätzen des neuen kommunalen Haushalts- und Rechnungswesen (NKHR) aufgestellt und wurde mit dem Verfahren „INFOMA“ der Firma KOMM.ONE (früher ITEOS) (Anstalt des öffentlichen Rechts) erstellt. Mit dem Haushalt 2025 geht der Gemeindeverwaltungsverband Markdorf in das sechste Jahr der doppelten Rechnungslegung. Die Beträge im Haushaltsplan sind in Euro angegeben.

Im Jahr 1999 hat sich die Innenministerkonferenz der Länder für eine grundlegende Reform des Gemeindehaushaltsrechts ausgesprochen. Deren Gegenstand ist insbesondere die Einführung der doppelten Buchführung. Als letztes Bundesland hat Baden-Württemberg 2009 die Rechtsgrundlage für die Einführung des Neuen Kommunalen Haushalts- und Rechnungswesen (NKHR/Doppik) geschaffen. Danach sollte die Umstellung aller Kommunen bis zum 01.01.2016 erfolgen. Diese Einführungsfrist wurde im Jahr 2013 vom Land um vier Jahre verlängert. Danach mussten alle Gemeinden und deren Verbände in Baden-Württemberg das NKHR bis zum 01.01.2020 eingeführt haben. Der GVV Markdorf führte das NKHR zum 01.01.2020 ein.

Nähere Erläuterungen

An dieser Stelle erfolgten in den ersten drei Jahren der doppelten Rechnungslegung ein Vergleich des NKHR mit der Kameralistik sowie nähere Erläuterungen der Grundzüge der einzelnen Bestandteile der Doppik. Nachdem in den vergangenen Jahren alle Beteiligten umfangreiche Erfahrungen im Umgang mit der neuen Rechnungslegung – sowohl im Verband als auch in den Kommunen – sammeln konnten und der Blick nach vorne gerichtet ist, soll hier künftig auf Basisinformationen zum NKHR verzichtet werden. Nach wie vor wird die Verbandsverwaltung über wesentliche Entwicklungen, Veränderungen oder Neuerungen entsprechend informieren. Darüber hinaus steht die Verbandsverwaltung selbstverständlich gerne für weitere Rückfragen zur Verfügung.

Erläuterungen zu den einzelnen Teilen des Haushaltes

Gesamtergebnishaushalt und Gesamtfinanzhaushalt

Im Gesamtergebnishaushalt werden alle Erträge und Aufwendungen (Ressourcenzuwachs bzw. Ressourcenverbrauch inkl. Auflösungen und Abschreibungen) des Gesamthaushaltes dargestellt, im Gesamtfinanzhaushalt alle Einzahlungen und Auszahlungen (Veränderung Zahlungsmittelbestand).

Haushaltsquerschnitt

Im Haushaltsquerschnitt, werden Aufwendungen und Erträge zusammengefasst nach verschiedenen Kostenarten den verschiedenen Produktbereichen zugeordnet. Zudem werden einzelne Produktgruppen hervorgehoben.

Voraussichtliche Entwicklung der Liquidität

Hier werden die Veränderungen der Liquidität und der voraussichtliche Stand zu Jahresbeginn dargestellt.

Teilergebnishaushalt und Teilfinanzhaushalt inkl. Finanzplanung

Erträge und Aufwendungen bzw. Einzahlungen und Auszahlungen werden aufgeteilt nach Teilhaushalten und Produktgruppen dargestellt.

Übersicht über die Zuordnung von Produkten zu Produktgruppen und Teilhaushalten

In dieser Übersicht wird dargestellt, welche Produktgruppen bzw. Produktbereichen und Teilhaushalten zugeordnet sind. Dies ist nur gem. § 4 Abs. 5 GemHVO bei einem nach örtlicher Organisation gegliederten Haushalt notwendig. Beim GVW wird der Haushalt nach den vorgegebenen Produktbereichen gegliedert, somit wird diese Übersicht nur nachrichtlich im Haushaltsplan angedruckt.

Investitionsübersicht und Investitionsprogramm

In der Investitionsübersicht werden die einzelnen Investitionen mit ihrem Zahlungsmittelbedarf dargestellt. Im Investitionsprogramm werden alle Investitionen detailliert aufgelistet.

Eine detaillierte Einzeldarstellung der Investitionen erfolgt gem. § 4 (4) Satz 4 oberhalb einer örtlich festzulegenden Wertgrenze. Diese Wertgrenze wurde für den GVV auf den Betrag von 25.000 € je Einzelmaßnahme festgelegt.

Kurzüberblick über die wesentlichen Daten des Haushaltsplans 2025

Das Volumen des Ergebnishaushaltes beträgt bei den ordentlichen Aufwendungen **1.200.000,- €**, denen ordentliche Erträge in Höhe von **1.200.000,- €** gegenüberstehen. Somit verbleibt ein veranschlagtes ordentliches Ergebnis in Höhe von **0,00 €**, wie bei umlagefinanzierten Verbänden üblich.

Das Volumen der Investitionstätigkeit 2025 beträgt **8.000,00 €**. Der veranschlagte Finanzierungsmittelüberschuss im Finanzhaushalt beträgt analog dem ordentlichen Ergebnis **0,00 €**.

Schlussbemerkungen bezüglich der Umstellung zum NKHR – ATZ-Rückstellung

Der Gemeindeverwaltungsverband Markdorf ist seit Gründung im Jahr 1975 schuldenfrei. Aufgrund der Umlagefinanzierung kann der Gemeindeverwaltungsverband grundsätzlich kein Eigenkapital ausweisen, da allen Investitionen auf der Aktivseite der Bilanz, gleichhohe Sonderposten auf der Passivseite der Bilanz gegenüberstehen. Langfristige Verbindlichkeiten (z.B. Kredite) bestehen nicht. Zu Beginn der doppischen Rechnungslegung musste der Verband aufgrund der Pflichtrückstellung für Altersteilzeit (Verbindlichkeit) ein negatives Eigenkapital (Basiskapital) ausweisen, da ansonsten aufgrund des auf der Aktivseite fehlenden, den Rückstellungen gegenüberstehenden Vermögens, kein Bilanzausgleich möglich wäre.

Mit dem am 06.04.22 beschlossenen Jahresabschluss 2021 wurde die ATZ-Rückstellung planmäßig komplett aufgelöst. Das daraus resultierende, positive ordentliche Ergebnis wurde – wie bereits in den Vorjahren mehrfach erläutert – über die Ergebnissrücklage des ordentlichen Ergebnisses in das Basiskapital gebucht, wodurch das buchhalterisch negative Basiskapital per Ende 2021 schlussendlich auf den für umlagefinanzierte Verbände üblichen Wert von 0,- € erhöht wurde.

Änderung der Zuordnung von Hauptverwaltung und Finanzverwaltung

Im ersten Jahr der Doppik wurden die Bereiche Gemeindeorgane, Hauptverwaltung und Finanzverwaltung klassischerweise getrennt dargestellt. Im Laufe des ersten Jahres hat sich die Erkenntnis durchgesetzt, dass diese Trennung beim GVV keinen informativen Mehrwert bietet. Die Bereiche bearbeiten, im Vergleich zu einer Kommune, einen kleineren und damit übersichtlicheren Aufgabenkreis. Um diese Übersichtlichkeit auch buchhalterisch zu wahren und die Informationsqualität für die Verbandsversammlung damit zu verbessern wurde entschieden, die drei Bereiche der Kernverwaltung bzw. inneren Verwaltung seit dem Haushaltsjahr 2021 zusammengefasst in der Produktgruppe 1110 darzustellen. Im Haushaltsplan 2023 wurden die Bereiche Hauptverwaltung und Finanzverwaltung letztmalig separat ausgewiesen, da im Jahr 2021 noch Zahlungsströme, bedingt durch die Abrechnung der Umlagen des Jahres 2020, entstanden waren.

Produktgruppe Ordnungswesen

Mitarbeiter der Stadt Markdorf sind seit Jahrzehnten für die Gaststättenerlaubnisse im Verbandsgebiet verantwortlich, zeichnen allerdings im Namen und Auftrag des Gemeindeverwaltungsverbands Markdorf. Um die Strukturen zu verschlanken und die Transparenz zu erhöhen wurde sich darauf verständigt, die Produktgruppe 1220 – Ordnungswesen mit dem Produkt der Bearbeitung von Gaststättenerlaubnissen künftig direkt beim GVV abzubilden und anfallende Kosten abzurechnen.

Erläuterungen zu einzelnen Positionen, Umlageberechnungen und Investitionen mit Rückblick auf Entwicklungen aus den vergangenen Haushaltsjahren

Das Rechnungsjahr 2023 ist abgerechnet und abgeschlossen. Im **Baurechtsamt** konnte der Planwert der Gebührenerträge nicht erreicht werden. Die Einschätzung der Verwaltung im Vorbericht zum Haushaltsplan 2024 hat sich damit bestätigt. Die Krise in der Bau- und Immobilienbranche in Folge stark gestiegener Preise und Zinsen zeigte sich in Form einer deutlich geringeren Bautätigkeit. Die Entwicklung der letzten Jahre, wonach die Gebührenerträge von wenigen großen Projekten abhängig sind, hat sich fortgesetzt. Mehrere Jahre waren die Gebührensätze unverändert. Zum 01.01.2022 trat die im November 2021 beschlossene neue Gebührensatzung mit angepassten Gebühren in Kraft.

Das Haushaltsjahr 2024 ist bereits fast vorüber. Es zeichnet sich zum jetzigen Zeitpunkt ab, dass die Gebührenerträge im Bereich Baurecht in diesem Jahr den Planwert voraussichtlich übertreffen werden. Nach dem massiven Einbruch der Bautätigkeit im Jahr 2023, ist eine leichte Besserung der Lage erkennbar. Die sich abschwächende allgemein Teuerung und die begonnene Zinswende der EZB dürften sich begünstigend auswirken. So hat laut Medienberichten die Nachfrage nach Baufinanzierungen wieder zugenommen.

Dennoch ist die Unsicherheit in Wirtschaft und Bevölkerung groß. Die im Jahr 2022 von der EZB eingeleiteten Maßnahmen zeigen die erhoffte Wirkung in Form einer rückläufigen Inflation. Die begonnene Zinswende der EZB hat aufgrund der komplexen Mechanismen am Kapitalmarkt jedoch kaum Auswirkungen auf langfristige Immobilienfinanzierungen.

Die Lage an den Energiemärkten hat sich im laufenden Jahr weiter beruhigt, die Preise sind von den Peaks im Jahr 2022 deutlich zurückgekommen, haben sich aber auf einem erhöhten Niveau eingependelt.

Im Jahr 2025 stehen im öffentlichen Dienst Tarifverhandlungen an. Es ist daher von steigenden Personalkosten auszugehen. Wann und in welchem Umfang diese Steigerungen eintreten werden kann aktuell nicht abgeschätzt werden.

Die Unsicherheiten am Immobilienmarkt zeigen sich auch beim Blick auf den **Gutachterausschuss**. Nachdem die Nachfrage nach Gutachten in 2022 deutlich nachgelassen hatte, erholte sie sich im Jahr 2023 etwas. In 2024 könnten die geplanten Gebührenerträge gerade noch erreicht werden. Allerdings lägen Sie damit immer noch unter dem Ergebnis 2023. Weiterhin stark rückläufig waren besonders im Jahr 2023 hingegen die Kauffälle, was ein weiteres Indiz für die Schwierigkeiten der Branche ist. Mit steigender Anzahl von Kauffällen in 2024 ist mittlerweile eine Gegenbewegung zu sehen. Trotz der gesunkenen Zinsen, jedoch auf Grund der allgemeinen unsicheren Konjunkturaussichten, vor allem in der Automobilindustrie, geht die Verwaltung nicht von einer schnellen Rückkehr der Gebührenerträge im Gutachterausschusswesen auf das Niveau von 2021 aus. Für das Jahr 2025 wird daher mit einem stabilen Gebührenaufkommen geplant. Bei gleichzeitig steigenden Kosten wird das von den Gemeinden auszugleichende Defizit ansteigen.

Neben der Erstellung von Gutachten und dem Führen der Kaufpreissammlung war der Gutachterausschuss in 2022 durch die Neufestlegung der Bodenrichtwerte sowie der Grundsteuerreform stark gefordert. Auch jetzt, kurz vor dem Inkrafttreten der Grundsteuerreform, ist der Gutachterausschuss mit Anfragen von Bürgern und Neubewertungen gefordert.

Entwicklung der wichtigsten Erträge und Aufwendungen

Die Aufwendungen des Gemeindeverwaltungsverbandes werden durch die Umlagen der Mitgliedsgemeinden, sowie der dem Gutachterausschuss beigetretenen Gemeinden gedeckt, soweit die Erträge aus Verwaltungsgebühren und anderen Erträgen nicht ausreichend sind. Die Umlagen werden gemäß § 9 der Verbandssatzung erhoben. Die Berechnungen der Umlagen erfolgen entweder nach Einwohnerzahlen, festen Schlüsseln, oder nach dem Verhältnis der Steuerkraftsummen der Mitgliedsgemeinden.

Maßstab der Berechnung nach dem Verhältnis der Steuerkraftsummen

Aufgrund der Steuerkraftsumme für das Haushaltsjahr 2025 (vorläufige Summen gemäß Stala-Datenstand vom 28.10.2024, abgerufen am 04.11.2024) ergeben sich folgende Umlageberechnungsgrundlagen der allgemeinen Umlage für das Haushaltsjahr 2025:

Markdorf	24.334.685 EUR	52,40 %
Bermatingen	6.572.126 EUR	14,15 %
Deggenhausertal	6.708.632 EUR	14,45 %
Oberteuringen	8.824.208 EUR	19,00 %
	46.439.651 EUR	100,00 %

Der für die **allgemeine Umlage** gem. § 9 Abs. 1 Nr. 4 der Verbandssatzung berechnete Aufwand ist im Haushaltsplan 2025 mit 34.550,- € veranschlagt (Vorjahr 18.650,00 €). Es ergibt sich folgende vorläufige Umlage:

Markdorf	52,40 %	18.104,19 EUR
Bermatingen	14,15 %	4.888,83 EUR
Deggenhausertal	14,45 %	4.992,48 EUR
Oberteuringen	19,00 %	6.564,50 EUR
	100,00 %	34.550,00 EUR

Der im Jahr 2024 erstmalig aufgenommene Bereich der **Gaststättenerlaubnisse** (Ordnungswesen) wird gem. § 9 Abs. 1 Nr. 4 der Verbandssatzung nach dem Verhältnis der Steuerkraftsummen finanziert.

Im Jahr 2025 wird mangels konkret vorliegender Abrechnungszahlen (erstmalig im Jahresabschluss 2024) für diesen Bereich mit einem ausgeglichenen Ergebnis geplant, weshalb zunächst keine Umlageberechnung möglich ist. Ein etwaiges Defizit am Jahresende wird analog der allgemeinen Umlage mit den Verbandsgemeinden abgerechnet.

Maßstab der Berechnung nach Einwohnerzahlen

Aufgrund der Einwohnerzahlen zum 30.6.2024 ergeben sich gem. § 9 Abs. 1 Nr. 2 der Verbandssatzung bzw. dessen Änderungen folgende vorläufigen Berechnungswerte für die Umlage des FNP-Verfahrens sowie zum Betrieb des gemeinsamen Gutachterausschusses:

Umlage FNP-Verfahren

Markdorf	14.461 EW = 51,00 %	33.150,00 EUR
Bermatingen	4.318 EW = 15,23 %	9.899,50 EUR
Deggenhausertal	4.481 EW = 15,80 %	10.270,00 EUR
Oberteuringen	5.096 EW = 17,97 %	11.680,50 EUR
Gesamtumlage	28.356 EW = 100,00 %	65.000,00 EUR

Umlage gemeinsamer Gutachterausschuss

		laufender Bedarf	Investitionen
Markdorf	14.461 EW = 30,74 %	42.267,50 EUR	614,80 EUR
Bermatingen	4.318 EW = 9,18 %	12.622,50 EUR	183,60 EUR
Deggenhausertal	4.481 EW = 9,52 %	13.090,00 EUR	190,40 EUR
Oberteuringen	5.096 EW = 10,83 %	14.891,25 EUR	216,60 EUR

Gesamtumlage 28.356 EW = 60,27 %	82.871,25 EUR	1.205,40 EUR
zzgl. Einnahmen Nachbargemeinden (18.701 EW → 39,73 %)	54.628,75 EUR	794,60 EUR
Summe der Einnahmen =	137.500,00 EUR	2.000,00 EUR

Der veranschlagte Zuschussbedarf für den laufenden Betrieb ist mit 137.500,- EUR (= 2,92 EUR/EW) gegenüber dem Planwert 2023 von 128.000,00 EUR (= 2,73 EUR/EW) moderat angestiegen. Gleichwohl gilt es zu beachten, dass sich die Jahresergebnisse der letzten Jahre konstant um einen Zuschussbedarf von um die 125.000 EUR bewegten. Wie bereits beim Baurechtsamt, macht sich der Einbruch im Immobiliensektor auch beim Gutachterausschuss bemerkbar, was in rückläufige Gebührenerträge mündet. Nachdem die Anzahl der Kauffälle im Gebiet des Gutachterausschusses in 2023 ein mehrjähriges Tief verzeichnet hatte, ist in 2024 bereits eine Gegenbewegung des Immobilienmarktes mit einer steigenden Anzahl an Kauffällen zu sehen.

Die **Tourismusumlagen** für das Haushaltsjahr 2025 berechnen sich entsprechend der Gewichtung der Einwohnerzahlen wie folgt:

		laufender Bedarf
Markdorf	14.461 EW = 51,00 %	147.887,25 EUR
Bermatingen	4.318 EW = 15,23 %	44.163,19 EUR
Deggenhausertal	4.481 EW = 15,80 %	45.816,05 EUR
Oberteuringen	5.096 EW = 17,97 %	52.108,51 EUR
Gesamtumlage 28.356 EW = 100,00 %		289.975,00 EUR

Der Tourismusbereich wird mit einem deutlich höheren Zuschuss geplant. Laut Haushaltsplan der Tourismusgemeinschaft stehen umfangreiche Ausgaben für den Relaunch der Website, gesteigerte Werbemaßnahmen, Lizenzen und Arbeiten für die Zertifizierung des Apfelradwegs an. Ein extra Budget für Investitionszuweisungen gibt es seit längerem nicht mehr.

Maßstab der Berechnung nach pauschalen Verrechnungssätzen

Grundlage der Berechnung ist § 9 (1) Nr. 3 der Verbandssatzung.

Umlagen Baurechtsamt

		Laufender Bedarf	Investitionen
Markdorf	40,00 %	106.560,00 EUR	2.400,00 EUR
Bermatingen	20,00 %	53.280,00 EUR	1.200,00 EUR
Deggenhausertal	20,00 %	53.280,00 EUR	1.200,00 EUR
Oberteuringen	20,00 %	53.280,00 EUR	1.200,00 EUR
Gesamtumlage	100,00 %	266.400,00 EUR	6.000,00 EUR

Die Verwaltung geht trotz aller Unsicherheiten von einer sich langsam erholenden Bautätigkeit aus. Erste Anzeichen hierfür waren im Laufe des Jahres 2024 bereits erkennbar. Mit den damit geplanten steigenden Gebührenerträgen kann mit einer im Vergleich zum Vorjahr geringeren Umlage für die Gemeinden von 271.400 EUR (Vorjahresansatz: 304.800 EUR) kalkuliert werden.

Personalaufwendungen

Dem Haushaltsplan angeschlossen ist ein Stellenplan. Die Geschäftsabwicklung des Verbandes wird zurzeit von Bediensteten der Stadtverwaltung Markdorf als Ehrenbeamte in Nebentätigkeit bzw. auf Basis einer ehrenamtlichen Entschädigung wahrgenommen.

Die im Stellenplan des Jahres 2000 enthaltenen Stellen für die Touristikfachkräfte wurden - wie geplant - zum 01.10.2000 wieder an die Tourismusgemeinschaft Gehrenberg-Bodensee e.V. zurückgeführt; die entsprechenden Personalkosten (einschließlich der Aufwendungen für die Personalkostenabrechnung durch das Rechenzentrum und das Personalamt) sind gemäß Vereinbarung vom 04.08.2000 durch den Gemeindeverwaltungsverband Markdorf zu tragen.

Die zum 01.04.2015 neu geschaffene 50 %-Stelle beim gemeinsamen Gutachterausschuss bzw. Baurechtsamt wurde im Stellenplan 2015 erstmals aufgenommen und aufgrund der

Beschlussfassung der Verbandsversammlung vom 05.07.2016 bereits im Stellenplan 2017 auf 60 % aufgestockt und zwischenzeitlich komplett dem Gutachterausschuss zugeordnet. Die Verbandsversammlung hat am 23.10.2019 die Einstellung eines weiteren qualifizierten Mitarbeiters mit einer neu geschaffenen 60 %-Stelle zum 01.07.2020 beschlossen, um für die Aufnahme der Gemeinden Salem, Heiligenberg und Frickingen die notwendigen Personalkapazitäten zur Verfügung zu haben. Die Stelle wurde planmäßig besetzt.

Des Weiteren wurden zusätzliche Stellenanteile als Assistenz für die Leitung des Baurechtsamts in 2022 neu geschaffen. Diese Stelle war bis dato durch Personal der Stadt Markdorf über die Verwaltungsleihe abgedeckt und fällt nun auf Seiten der Erstattung weg.

Zudem war 2022 eine neue Stelle als Bauverständige/r enthalten. Auch diese neu geschaffene Stelle war bis dato im Rahmen der Verwaltungsleihe bei der Stadt Markdorf vorhanden und wird nun im Rahmen der Nachbesetzung direkt beim GVV angesiedelt.

Eine weitere Nachbesetzung erforderte 2022 die Schaffung einer neuen Stelle als Sachbearbeiter/in Baurecht; die Stelle war bis dato ebenfalls über die Verwaltungsleihe bei der Stadt Markdorf. Im Jahr 2022 konnte auch die zweite, neue Sekretariatsstelle im Baurechtsamt besetzt werden.

Nicht nur im Hinblick auf den Wegfall des verwaltungsseitigen Aufwands, den die Abwicklung dieser doppelten Struktur bisher mit sich brachte ist die Personaleinstellung direkt beim GVV sinnvoll, sondern auch im Hinblick auf die Anwendung des § 2b UStG bei der öffentlichen Hand. Nach derzeitigem Vernehmen wird die Anwendung spätestens zum 01.01.2027 verpflichtend. Nach derzeitigem Kenntnisstand würde die Verwaltungsleihe aus umsatzsteuerlicher Sicht ähnlich zu sehen sein, wie die ANÜ in der Privatwirtschaft was bedeutet, dass auf die Beträge der Verwaltungsleihe Umsatzsteuer von der Stadt Markdorf erhoben und abgeführt werden müsste. Aufgrund dessen ist es nur zweckmäßig, die Verwaltungsleihe soweit zurückzufahren und durch eigene Leistungen zu ersetzen, wie nur möglich.

Insgesamt steigen die direkten Personalaufwendungen (mit Schwerpunkt Baurechtsamt und gemeinsamer Gutachterausschuss) von 526.100,00 EUR gemäß Planansatz 2024 nur leicht auf 534.800,- EUR in 2025. Altersteilzeitvereinbarungen beim GVV liefen planmäßig zum 31.12.2021 aus. Hinzu kommen für Mitarbeiter der Stadt Markdorf, die dem Baurechtsamt (und bis 2021 anteilig auch dem GAA) über Verwaltungsleihe zur Verfügung gestellt werden (siehe unten), weitere rund 77.600,- EUR (Abrechnung 2023: ~120.200 EUR; inklusive der anteiligen allgemeinen und besonderen Umlage für Beamte), zuzüglich anteiliger Sach- und Verwaltungskostenverrechnungen von rund 110.200,- EUR (Gebäudenebenkosten, EDV, Sachkosten, Personal von Querschnittsämtern) über alle Bereiche. Insgesamt ist festzuhalten, dass aufgrund der deutlich

gestiegenen Anforderungen im Bereich des Baurechtsamtes eine deutliche Personalaufstockung in den vergangenen drei Jahren erforderlich war. Hier finden sich insbesondere der Aufwand für den Bereich Digitalisierung und kompetente, umfassende Beratung von Bauwilligen wieder.

Baurechtsamt und gemeinsamer Gutachterausschuss sowie FNP

Aufgrund der Vereinbarung über die Verwaltungsleihe vom 14.12.2000 werden bei der Stadt Markdorf (teilweise seit Jahrzehnten) beschäftigte Mitarbeiter/innen zum Betrieb des Baurechtsamtes gegen Kostenersatz bereitgestellt. Die Amtsleitung sowie das Personal, welches erst seit der jüngeren Vergangenheit beim GVV beschäftigt ist, haben einen Arbeitsvertrag direkt beim GVV. Ebenso werden Sachkosten (aufgrund der Kostenvorteile durch bestehende Rahmenverträge und Synergieeffekte) von der Stadt Markdorf aufgrund der o.g. Vereinbarung gegen Kostenersatz zur Verfügung gestellt, sofern nicht die direkte Abrechnung von Kosten zweckmäßiger ist.

Schließlich verfügt der GVV zur Unterbringung der Mitarbeiter/innen des Baurechtsamtes über kein eigenes Gebäude, sondern ist traditionell im städtischen Gebäude „Schlossweg 10“ untergebracht. Die Kaltmiete für den Gebäudeteil in dem das Baurechtsamt untergebracht ist, wird gemäß § 9 der Verbandsatzung von der Stadt Markdorf als Standortvorteil allein getragen.

Die Nebenkosten für das Gebäude „Schlossweg 10“ (wie z.B. Strom, Müll, Gebäudeversicherung, Wasser, Abwasser, Heizkosten, Putzmittel etc.) werden an die Stadt Markdorf erstattet, sofern nicht die direkte Abrechnung zweckmäßiger ist. Die Abrechnung des Jahresergebnisses (Ergebnisrechnung) und der Investitionen mit den einzelnen Verbandsgemeinden erfolgt beim BRA unverändert nach festen Verteilungsschlüsseln entsprechend § 9 der Verbandssatzung (in Defizitjahren 40 % Abmangelbeteiligung durch die Stadt Markdorf und jeweils 20 % Abmangelbeteiligung durch die Gemeinden Bermatingen, Deggenhausertal und Oberteuringen).

Die Verbandsversammlung hat am 26.07.2012 aufgrund der vorherigen Beschlüsse der einzelnen Gemeinderäte der vier Verbandsgemeinden die Bildung eines gemeinsamen Gutachterausschusses beim GVV beschlossen. Da der GVV über kein eigenes Gebäude oder Sachmittel verfügt (siehe Baurechtsamt) werden die Gebäudenebenkosten und Sachkosten über die Verwaltungsleihe von der Stadt Markdorf gegen Kostenersatz bereitgestellt, sofern nicht die direkte Abrechnung von Kosten zweckmäßiger ist.

Die zusätzlichen Räumlichkeiten für den Gutachterausschuss, die im Zuge der Erweiterung des gemeinsamen Gutachterausschusses zum 01.07.2020 notwendig wurden, werden von der Stadt Markdorf gegen eine jährliche Nettokaltmiete in Höhe von 3.180,- EUR zzgl. Nebenkosten zur Verfügung gestellt.

Bzgl. der FNP-Verfahren sind die Kosten entsprechend Einwohnerschlüssel von den Verbandsgemeinden zu refinanzieren.

Straßenreinigung

Der in Eigenregie durchgeführte Kkehrbetrieb für die zehn Gemeinden des Kehrrmaschinenverbands wurde mit Ruhestandseintritt des eigenen Personals am 01.04.2018 plangemäß (nach erfolgter Einweisung) von der Firma Kappler weitergeführt mit direkter Rechnungsstellung an die zehn Vertragsgemeinden (vgl. Beschluss der Verbandsversammlung hierzu vom 20.09.2017). Der seither bestehende Kkehrvertrag wurde vom bisherigen Dienstleister ordentlich zum 28.02.24 gekündigt. Der GVV Markdorf bzw. die Stadt Markdorf führten mit rechtlicher Begleitung wieder die nunmehr erforderliche erneute EU-weite Ausschreibung der Straßenreinigung als Serviceleistung für die mittlerweile nur noch neun Gemeinden des Kehrrmaschinenverbands (früher zehn) gegen Kostenersatz durch. Die erneute Ausschreibung konnte im zweiten Anlauf erfolgreich durchgeführt werden. Als günstigster Bieter ist seit 01.10.2024 die Firma REUTHER Cleaning GmbH & Co. KG für die nächsten fünf Jahre der neue Dienstleister.

Förderung des Tourismus

Die geplante Umlage für den laufenden Bedarf zeigt mit 289.975,- EUR (Vorjahr: 244.975,00 EUR) einen erhöhten Mittelbedarf im Vergleich zum Vorjahr. Die Tourismusgemeinschaft erhält seit dem Haushaltsjahr 2021 ein Gesamtbudget zur Verfügung gestellt. Für das Jahr 2025 beträgt dieses 287.500,- EUR (Vorjahr: 241.000 EUR). Eine Aufteilung bzw. Zweckbindung für einzelne Maßnahmen erfolgt nicht mehr. Der Betrag wird in vier Abschlägen ausgezahlt. Nachdem die Erfahrungen der ersten Jahre mit diesem Verfahren vorliegen kann festgehalten werden, dass die für beide Seiten erhofften Vorteile eingetreten sind: die Tourismusgemeinschaft ist flexibler in der Erfüllung ihrer Aufgaben und kann die Mittel bedarfsorientierter als bislang einsetzen. Gleichzeitig wurde der Prozess innerhalb der Verwaltung schlanker und effizienter. Mittels jährlicher Abrechnung und Nachweise zur Mittelverwendung durch die TG, kann die Verwendung der Mittel nachvollzogen werden. Durch das neue Gesamtbudget entfällt zudem der explizite Zuschuss für Investitionen.

Die Tourismusgemeinschaft betreibt die Tourist-Information traditionell im EG des städtischen Gebäudes „Marktstraße 1“. Die Räumlichkeiten werden bislang unentgeltlich durch die Stadt Markdorf zur Verfügung gestellt.

Kassenkredit

Für das Haushaltsjahr 2025 werden 100.000,00 € als Höchstbetrag der Kassenkredite in die Haushaltssatzung aufgenommen. Ein Kassenkredit wurde bisher (auch in Vorjahren) zu keinem Zeitpunkt in Anspruch genommen, da stets eine ausreichende Liquidität in der Verbandskasse gegeben war.

Markdorf, 08. November 2024

Georg Riedmann
Verbandsvorsitzender

Michael Lissner
Verbandsrechner



Gemeindeverwaltungsverband
Markdorf

Haushalt 2025

Gesamtergebnishaushalt

Haushaltsplan 2025 des Gemeindeverwaltungsverbands Markdorf



Gesamtergebnishaushalt einschließlich Finanzplanung

GVV Markdorf

Nr.	Bezeichnung	Ergebnis 2023	Ansatz 2024	Ansatz 2025	Plan 2026	Plan 2027	Plan 2028
		EUR					
		1	2	3	4	5	6
2	Zuweisungen und Zuwendungen, Umlagen	715.760,14	754.650	813.550	828.250	845.950	858.650
3141000	Zuweisungen für laufende Zwecke vom Land	4.875,22	3.200	5.100	5.100	5.100	5.100
3142000	Zuw. für laufende Zwecke von Gem. u Gemeindeverbän	668.709,87	717.775	758.875	773.875	786.875	799.875
3142100	Zuschuss Stadt Markdorf (Miete)	0,00	4.800	4.800	4.800	4.800	4.800
3142101	Zuschuss Stadt Markdorf	10.225,00	10.225	10.225	10.225	10.225	10.225
3182000	Allgemeine Umlagen v.Gemeinden u.Gemeindeverbänden	31.950,05	18.650	34.550	34.250	38.950	38.650
3	Aufgelöste Investitionszuwendungen und -beiträge	5.640,70	7.500	7.500	7.500	7.500	7.500
3161000	Erträge a.d.Auflösung v.Sonderposten a.Zuwendungen	5.640,70	7.500	7.500	7.500	7.500	7.500
5	Entgelte für öffentliche Leistungen oder Einrichtungen	312.679,14	346.500	367.400	367.400	379.400	391.400
3311000	Verwaltungsgebühren	268.883,19	315.000	325.000	325.000	337.000	349.000
3311100	Sonst. Vw-Geb. Markdorf	17.294,02	15.000	15.500	15.500	15.500	15.500
3311101	Sonst. Vw-Geb. Bermatingen	6.624,00	5.000	6.200	6.200	6.200	6.200
3311102	Sonst. Vw-Geb. Oberteuringen	4.146,20	3.000	6.100	6.100	6.100	6.100
3311103	Sonst. Vw-Geb. Deggenhausertal	14.806,73	8.000	13.600	13.600	13.600	13.600
3311104	Gebühr Verkauf Grundstücksmarktbericht	925,00	500	1.000	1.000	1.000	1.000
6	Sonstige privatrechtliche Leistungsentgelte	2.947,87	2.850	850	850	850	850
3411000	Mieten und Pachten	850,00	850	850	850	850	850
3461200	Vermischte Einnahmen	2.097,87	2.000	0	0	0	0
7	Kostenerstattungen und Kostenumlagen	8.443,86	5.000	8.600	8.900	9.200	9.500
3482000	Erstattungen von Gemeinden und Gemeindeverbänden	8.347,50	5.000	8.600	8.900	9.200	9.500
3487000	Erstattungen von privaten Unternehmen	96,36	0	0	0	0	0
10	Sonstige ordentliche Erträge	1.653,00	3.500	2.100	2.100	2.100	2.100
3561000	Bußgelder	1.078,50	3.000	1.100	1.100	1.100	1.100
3562000	Säumniszuschläge, Zinsen auf Abgaben und dergl.	574,50	500	1.000	1.000	1.000	1.000
11	Ordentliche Erträge (Summe aus Nummern 1 bis 10)	1.047.124,71	1.120.000	1.200.000	1.215.000	1.245.000	1.270.000
12	Personalaufwendungen	-441.545,17	-526.100	-529.800	-550.900	-566.600	-582.700
4011000	Dienstaufwendungen Beamte	-31.027,46	-34.100	-34.500	-35.500	-36.500	-37.500
4012000	Dienstaufwendungen Arbeitnehmer	-331.687,09	-360.000	-364.500	-378.600	-389.600	-400.700
4021000	Beiträge zu Versorgungskassen Beamte	14.097,56	-26.000	-26.500	-27.300	-28.100	-28.900
4022000	Beiträge zu Versorgungskassen Arbeitnehmer	-24.500,86	-28.600	-28.300	-29.700	-30.600	-31.500
4032000	Beiträge zur gesetzl. SozialversicheruArbeitnehmer	-65.219,32	-74.200	-72.700	-76.500	-78.500	-80.800
4041000	Beihilfen, Unterstützungsleistungen f. Bedienstete	-3.208,00	-3.200	-3.300	-3.300	-3.300	-3.300
14	Aufwendungen für Sach- und Dienstleistungen	-110.093,76	-95.080	-120.580	-121.780	-124.980	-126.180
4211000	Unterhaltung der Grundstücke und baulichen Anlagen	0,00	-1.500	-1.500	-1.500	-1.500	-1.500
4221000	Unterhaltung des beweglichen Vermögens	0,00	-1.000	-1.500	-1.500	-1.500	-1.500
4222000	Erwerb v. geringw. Verm. Gegenst. sof. nicht spez	-4.600,94	-2.500	-2.500	-2.500	-2.500	-2.500
4231000	Mieten und Pachten	-3.180,00	-3.180	-3.180	-3.180	-3.180	-3.180
4231200	kalkulatorische Miete	0,00	-4.800	-4.800	-4.800	-4.800	-4.800
4232100	Leasing EDV-Geräte	-6.094,68	-6.500	-6.500	-6.500	-8.500	-8.500
4261100	Aus- u. Fortbildung	-8.891,56	-5.000	-5.500	-5.500	-5.500	-5.500
4271000	Besondere Verwaltungs- und Betriebsaufwendungen	-56.307,55	-40.500	-60.500	-60.500	-60.500	-60.500
4271102	Ehrungen	0,00	-100	-100	-100	-100	-100
4271105	Aufwendungen für EDV	-31.019,03	-30.000	-34.500	-35.700	-36.900	-38.100
15	Abschreibungen	-5.640,70	-7.500	-7.500	-7.500	-7.500	-7.500
4711200	AfA - bewegliche Vermögensgegenstände	-5.640,70	-7.500	-7.500	-7.500	-7.500	-7.500
17	Transferaufwendungen	-222.500,00	-241.000	-287.500	-267.500	-275.500	-282.500
4318105	Zuschuss für Abmangel	-222.500,00	-241.000	-287.500	-267.500	-275.500	-282.500
18	Sonstige ordentliche Aufwendungen	-267.345,08	-250.320	-254.620	-267.320	-270.420	-271.120

Haushaltsplan 2025 des Gemeindeverwaltungsverbands Markdorf



Gesamtergebnishaushalt einschließlich Finanzplanung

GVV Markdorf

Nr.	Bezeichnung	Ergebnis 2023	Ansatz 2024	Ansatz 2025	Plan 2026	Plan 2027	Plan 2028
		1	2	3	4	5	6
4411000	Sonstige Personal- und Versorgungsaufwendungen	-45,00	-650	-750	-750	-750	-800
4421000	Aufw. für ehrenamtliche und sonstige Tätigkeit	-11.025,71	-11.100	-11.100	-11.100	-11.100	-11.100
4421101	Sitzungsgelder	-960,00	-1.000	-1.000	-1.000	-1.000	-1.000
4431100	Bürobedarf, Geschäftsausgaben	-2.808,09	-7.500	-6.500	-6.500	-6.500	-6.500
4431101	Bücher, Zeitschriften etc. (auch digital u. Abo's)	-1.854,34	-2.100	-3.100	-3.100	-3.100	-3.100
4431102	Post- und Telefonkosten, Internetkosten	-4.195,48	-1.300	-1.300	-1.300	-1.300	-1.300
4431103	Öffentl. Bekanntmachungen, Stellenanzeigen etc.	-4.559,79	-2.000	-2.000	-2.000	-2.000	-2.000
4431200	Dienstreisen	-1.104,30	-1.800	-2.300	-2.600	-2.900	-3.200
4431300	Sachverständigen-/Gerichtskosten, Honorare	-16.555,64	-22.500	-25.000	-35.000	-25.000	-25.000
4431900	sonstige Geschäftsausgaben	-1.256,13	-8.670	-5.770	-3.370	-7.470	-2.620
4441000	Steuern, Versicherungen, Schadensfälle, Sonderabg.	-4.584,99	-4.700	-8.000	-8.000	-8.000	-8.000
4452000	Erstattungen an Gemeinden und Gemeindeverbände	-218.395,61	-187.000	-187.800	-192.600	-201.300	-206.500
19	Ordentliche Aufwendungen (Summe aus Nummern 12 bis 18)	-1.047.124,71	-1.120.000	-1.200.000	-1.215.000	-1.245.000	-1.270.000
20	Veranschlagtes ordentliches Ergebnis (Saldo aus Nummern 11 und 19)	0,00	0	0	0	0	0
23	Veranschlagtes Sonderergebnis (Saldo aus Nummern 21 und 22)	0,00	0	0	0	0	0
24	Veranschlagtes Gesamtergebnis (Summe aus Nummern 20 und 23)	0,00	0	0	0	0	0
	nachrichtlich: Behandlung von Überschüssen und Fehlbeträgen:						
25	Abdeckung von Fehlbeträgen aus Vorjahren	0,00	0	0	0	0	0
26	Zuführung zur Rücklage aus Überschüssen des ordentlichen Ergebnisses	0,00	0	0	0	0	0
27	Minderung des Basiskapitals nach Artikel 13 Abs. 6 des Gesetzes zur Reform des Gemeindehaushaltsrechts	0,00	0	0	0	0	0
28	Entnahme aus der Rücklage aus Überschüssen des ordentlichen Ergebnisses	0,00	0	0	0	0	0
29	Verwendung des Überschusses des Sonderergebnisses zum Ausgleich des ordentlichen Ergebnisses	0,00	0	0	0	0	0
30	Zuführung zur Rücklage aus Überschüssen des Sonderergebnisses	0,00	0	0	0	0	0
31	Verrechnung eines Fehlbetrags beim Sonderergebnis mit der Rücklage aus Überschüssen des Sonderergebnisses	0,00	0	0	0	0	0
32	Verrechnung eines Fehlbetrags beim ordentlichen Ergebnis mit der Rücklage aus Überschüssen des Sonderergebnisses	0,00	0	0	0	0	0
33	Fehlbetragsvortrag auf das ordentliche Ergebnis folgender Haushaltsjahre	0,00	0	0	0	0	0
34	Verrechnung eines Fehlbetrags beim ordentlichen Ergebnis mit dem Basiskapital	0,00	0	0	0	0	0
35	Verrechnung eines Fehlbetrags beim Sonderergebnis mit dem Basiskapital	0,00	0	0	0	0	0



Gemeindeverwaltungsverband
Markdorf

Haushalt 2025

Gesamtfinanzhaushalt

Haushaltsplan 2025 des Gemeindeverwaltungsverbands Markdorf



Gesamtfinanzhaushalt einschließlich Finanzplanung

GVV Markdorf

Nr.	Bezeichnung	Ergebnis 2023	Ansatz 2024	Ansatz 2025	VE	Plan 2026	Plan 2027	Plan 2028
EUR								
		1	2	3	4	5	6	7
2	Zuweisungen u. Zuwendungen und allgemeine Umlagen	798.777,49	754.650	813.550	0	828.250	845.950	858.650
6141000	Zuweisungen für laufende Zwecke vom Land	4.875,22	3.200	5.100	0	5.100	5.100	5.100
6142000	Zuw. für lauf. Zwecke von Gem. und Gemeindeverbänden	783.415,12	732.800	773.900	0	788.900	801.900	814.900
6182000	Allg. Umlagen von Gemeinden und Gemeindeverbänden	10.487,15	18.650	34.550	0	34.250	38.950	38.650
4	Entgelte für öffentliche Leistungen oder Einrichtungen	377.148,71	346.500	367.400	0	367.400	379.400	391.400
6311000	Verwaltungsgebühren	377.148,71	346.500	367.400	0	367.400	379.400	391.400
5	Sonstige privatrechtliche Leistungsentgelte	2.947,87	2.850	850	0	850	850	850
6411000	Mieten u. Pachten inkl. Nebenkostenant.a.Mietvertr	850,00	850	850	0	850	850	850
6461000	Sonstige privatrechtliche Leistungsentgelte	2.097,87	2.000	0	0	0	0	0
6	Kostenerstattungen und Kostenumlagen	8.440,00	5.000	8.600	0	8.900	9.200	9.500
6482000	Erstattungen von Gemeinden und Gemeindeverbänden	8.343,64	5.000	8.600	0	8.900	9.200	9.500
6487000	Erstattungen von privaten Unternehmen	96,36	0	0	0	0	0	0
8	Sonstige haushaltswirksame Einzahlungen	606,50	3.500	2.100	0	2.100	2.100	2.100
6561000	Bußgelder	0,00	3.000	1.100	0	1.100	1.100	1.100
6562000	Säumniszuschläge, Zinsen auf Abgaben und dergl.	606,50	500	1.000	0	1.000	1.000	1.000
9	Einzahlungen aus laufender Verwaltungstätigkeit (Summe aus Nummern 1 bis 8, ohne außerordentliche zahlungswirksame Erträge aus Vermögensveräußerung)	1.187.920,57	1.112.500	1.192.500	0	1.207.500	1.237.500	1.262.500
10	Personalauszahlungen	-441.545,17	-526.100	-529.800	0	-550.900	-566.600	-582.700
7011000	Dienstbezüge Beamte	-31.027,46	-34.100	-34.500	0	-35.500	-36.500	-37.500
7012000	Dienstbezüge Arbeitnehmer	-331.687,09	-360.000	-364.500	0	-378.600	-389.600	-400.700
7021000	Beiträge zu Versorgungskassen Beamte	14.097,56	-26.000	-26.500	0	-27.300	-28.100	-28.900
7022000	Beiträge zu Versorgungskassen Arbeitnehmer	-24.500,86	-28.600	-28.300	0	-29.700	-30.600	-31.500
7032000	Beiträge zur gesetzlichen Sozialvers. Arbeitnehmer	-65.219,32	-74.200	-72.700	0	-76.500	-78.500	-80.800
7041000	Beihilfen und Unterstützungsleistungen für Beschäf	-3.208,00	-3.200	-3.300	0	-3.300	-3.300	-3.300
12	Auszahlungen für Sach- und Dienstleistungen	-122.784,73	-95.080	-120.580	0	-121.780	-124.980	-126.180
7211000	Unterhaltung der Grundstücke und baulichen Anlagen	0,00	-1.500	-1.500	0	-1.500	-1.500	-1.500
7221000	Unterhaltung des beweglichen Vermögens	0,00	-1.000	-1.500	0	-1.500	-1.500	-1.500
7222000	Erwerb von geringwertigen Vermögensgegenständen	-4.295,98	-2.500	-2.500	0	-2.500	-2.500	-2.500
7231000	Mieten und Pachten inkl. Mietnebenkosten	-6.360,00	-7.980	-7.980	0	-7.980	-7.980	-7.980
7232000	Leasing	-6.094,68	-6.500	-6.500	0	-6.500	-8.500	-8.500
7261000	Besondere zahlungswirksame Aufw.f.Beschäftigte	-8.970,26	-5.000	-5.500	0	-5.500	-5.500	-5.500
7271000	Besondere Verwaltungs- und Betriebsauszahlungen	-97.063,81	-70.600	-95.100	0	-96.300	-97.500	-98.700
14	Transferauszahlungen (ohne Investitionszuschüsse)	-222.500,00	-241.000	-287.500	0	-267.500	-275.500	-282.500
7318000	Zuschüsse an übrige Bereiche	-222.500,00	-241.000	-287.500	0	-267.500	-275.500	-282.500
15	Sonstige haushaltswirksame Auszahlung	-380.982,06	-250.320	-254.620	0	-267.320	-270.420	-271.120
7411000	Sonstige Personal- und Versorgungsauszahlungen	-45,00	-650	-750	0	-750	-750	-800
7421000	Auszahlungen für ehrenamtliche und sonstige Tätigk	-11.985,71	-12.100	-12.100	0	-12.100	-12.100	-12.100
7431000	Geschäftsauszahlungen	-33.249,12	-45.870	-45.970	0	-53.870	-48.270	-43.720
7441000	Steuern, Versicherungen, Schadensfälle	-4.584,99	-4.700	-8.000	0	-8.000	-8.000	-8.000
7452000	Erstattungen an Gemeinden und Gemeindeverbände	-331.117,24	-187.000	-187.800	0	-192.600	-201.300	-206.500
16	Auszahlungen aus laufender Verwaltungstätigkeit (Summe aus Nummern 10 bis 15)	-1.167.811,96	-1.112.500	-1.192.500	0	-1.207.500	-1.237.500	-1.262.500
17	Zahlungsmittelüberschuss/-bedarf des Ergebnishaushalts (Saldo aus Nummern 9 und 16)	20.108,61	0	0	0	0	0	0
18	Einzahlungen aus Investitionszuwendungen	0,00	5.000	8.000	0	8.000	8.000	8.000
6812000	Investitionszuw. von Gem. und Gemeindeverbänden	0,00	5.000	8.000	0	8.000	8.000	8.000
23	Einzahlungen aus Investitionstätigkeit (Summe aus Nummern 18 bis 22)	0,00	5.000	8.000	0	8.000	8.000	8.000
26	Auszahlungen für den Erwerb von beweglichem Sachvermögen	-3.418,04	-5.000	-8.000	0	-8.000	-8.000	-8.000
7831200	Ausz. für den Erwerb von bew. Verm oberh. Wertgr.	-3.418,04	-5.000	-8.000	0	-8.000	-8.000	-8.000

Haushaltsplan 2025 des Gemeindeverwaltungsverbands Markdorf



Gesamtfinanzhaushalt einschließlich Finanzplanung

GVV Markdorf

Nr.	Bezeichnung	Ergebnis 2023	Ansatz 2024	Ansatz 2025	VE	Plan 2026	Plan 2027	Plan 2028
EUR								
		1	2	3	4	5	6	7
29	Auszahlungen für den Erwerb von immateriellen Vermögensgegenständen	-2.092,99	0	0	0	0	0	0
7831100	Ausz. für den Erwerb von imm. Verm oberh. Wertgr.	-2.092,99	0	0	0	0	0	0
30	Auszahlungen aus Investitionstätigkeit (Summe aus Nummern 24 bis 29)	-5.511,03	-5.000	-8.000	0	-8.000	-8.000	-8.000
31	Veranschlagter Finanzierungsmittelüberschuss./-bedarf aus Investitionstätigkeit (Saldo aus Nummern 23 u. 30)	-5.511,03	0	0	0	0	0	0
32	Veranschlagter Finanzierungsmittelüberschuss /-bedarf (Saldo aus Nummern 17 und 31)	14.597,58	0	0	0	0	0	0
35	Veranschlagt Finanz.mittelübersch./-bedarf aus Finanzierungstätigkeit (Saldo aus Nummern 33 und 34)	0,00	0	0	0	0	0	0
36	Veranschlagte Änderung des Finanzierungsmittelbestands zum Ende des Haushaltsjahres (Saldo aus Nummern 32 und 35)	14.597,58	0	0	0	0	0	0
	nachrichtlich:							
37	den voraussichtlichen Bestand an liquiden Eigenmitteln zum Jahresbeginn	35.836,75	50.657	50.657	0	50.657	50.657	50.657
38	den voraussichtlichen Bestand an inneren Darlehen zum Jahresbeginn	0,00	0	0	---	---	---	---



Gemeindeverwaltungsverband
Markdorf

Haushalt 2025

Voraussichtliche Entwicklung der Liquidität

Haushaltsplan 2025 des Gemeindeverwaltungsverbands Markdorf



Voraussichtliche Entwicklung der Liquidität

GVV Markdorf

Nr.	Einzahlungs- und Auszahlungsarten	Finanz-HH 2024	Finanz-HH 2025	Finanzplan 2026	Finanzplan 2027	Finanzplan 2028
		EUR				
		1	2	3	4	5
1	Zahlungsmittelbestand zum Jahresbeginn	50.657	---	---	---	---
2A	+ Sonstige Einlagen aus Kassenmitteln zum Jahresbeginn	0	---	---	---	---
2B	+ Investmentzertifikate, Kapitalmarktpapiere, Geldmarktpapiere und sonstige Wertpapiere	0	---	---	---	---
2C	+ Forderungen aus Liquiditätsbeziehungen zu verbundenen Unternehmen, Beteiligungen und Sondervermögen	0	---	---	---	---
3A	- Bestand an Kassenkrediten zum Jahresbeginn	0	---	---	---	---
3B	- Verbindlichkeiten aus Liquiditätsbeziehungen zu verbundenen Unternehmen, Beteiligungen und Sondervermögen	0	---	---	---	---
4	= liquide Eigenmittel zum Jahresbeginn	50.657	---	---	---	---
5	- Auszahlungen aufgrund von übertragenen Ermächtigungen der Vorvorjahre	0	---	---	---	---
6	+ Einzahlungen aus nicht in Anspruch genommenen Kreditermächtigungen für Investitionen und Investitionsfördermaßnahmen aus Vorvorjahr	0	---	---	---	---
7	+ Einzahlungen aus übertrag. Ermächtigungen für Inv.-Zuwendungen, -Beiträge und ähnl. Entg. für Inv.-Tätigkeit aus Vorvorjahren (§21 Abs.1, §3 Nr.18, 19 GemHVO)	0	---	---	---	---
8	+/- veranschlagte Änderung des Finanzierungsmittelbestands (§3 Nr. 36 GemHVO)	0	0	0	0	0
9	= voraussichtliche liquide Eigenmittel zum Jahresende	50.657	50.657	50.657	50.657	50.657
10	- davon: für zweckgebundene Rücklagen gebunden	0	0	0	0	0
11	- für sonstige bestimmte Zwecke gebunden	0	0	0	0	0
12	= vorauss. liquide Eigenmittel zum Jahresende ohne gebundene Mittel	50.657	50.657	50.657	50.657	50.657
13	nachrichtlich: voraussichtliche Mindestliquidität (§22 Abs. 2 GemHVO)	20.341,16	21.323,5	22.816,66	23.416,66	24.250



Gemeindeverwaltungsverband
Markdorf

Haushalt 2025

Haushaltsquerschnitt



Haushaltsquerschnitt Ergebnishaushalt

GVV Markdorf

Produktbereich	Produktgruppe	Bezeichnung	Erträge aus Nutzungsentg., Zuwendungen, Umlagen, priv. Leistungsentg., Kostenerstatt., Kostenuml.	Sonstige Erträge	Personalaufwendungen	Aufwendungen für Sach- und Dienstleistungen	Transferaufwendungen	Sonstige Aufwendungen	Erträge aus internen Leistungen	Aufwendungen für interne Leistungen	kalkulatorische Kosten	Nettoressourcenbedarf / -überschuss
			EUR									
			1	2	3	4	5	6	7	8	9	10
11		Innere Verwaltung	44.000	1.000	0	-1.600	0	-43.400	0	0	0	0
12		Sicherheit und Ordnung	15.000	0	0	-1.000	0	-14.000	0	0	0	0
51		Räumliche Planung und Entwicklung	255.000	0	-120.000	-87.180	0	-47.820	0	0	0	0
52		Bauen und Wohnen	578.900	1.100	-409.800	-26.000	0	-144.200	0	0	0	0
57		Wirtschaft und Tourismus	305.000	0	0	-4.800	-287.500	-12.700	0	0	0	0
		Summe	1.197.900	2.100	-529.800	-120.580	-287.500	-262.120	0	0	0	0



Haushaltsquerschnitt Finanzhaushalt

GVV Markdorf

Teilhaushalt	Bezeichnung	anteiliger Zahlungsmittelüberschuss/-bedarf aus lfd. Verwaltungstätigkeit	Einzahlungen aus Investitionstätigkeit	Auszahlungen aus Investitionstätigkeit	anteiliger veranschlagter Finanzierungs-mittelüber-schuss- / bedarf	Einzahlungen aus Finanzierungstätigkeit	Auszahlungen aus Finanzierungstätigkeit	anteiliger veranschlagter Finanzierungs-mittelüber-schuss- / bedarf	Verpflichtungs-ermäch-tigungen
		EUR							
		1	2	3	4	5	6	7	8
1	Innere Verwaltung	0	0	0	0	0	0	0	0
2	Bauen und Umwelt	0	8.000	-8.000	0	0	0	0	0
3	Wirtschaft und Tourismus	0	0	0	0	0	0	0	0
4	Allgemeine Finanzwirtschaft	0	0	0	0	0	0	0	0
	Summe	0	8.000	-8.000	0	0	0	0	0



Gemeindeverwaltungsverband
Markdorf

Haushalt 2025

Teilhaushalt 1 Innere Verwaltung

Haushaltsplan 2025 des Gemeindeverwaltungsverbands Markdorf


Teilergebnishaushalt einschließlich Finanzplanung
Teilhaushalt 1 Innere Verwaltung

GVV Markdorf

Nr.	Bezeichnung	Ergebnis 2023	Ansatz 2024	Ansatz 2025	Plan 2026	Plan 2027	Plan 2028
EUR							
		1	2	3	4	5	6
2	Zuweisungen und Zuwendungen, Umlagen	31.950,05	18.650	34.550	34.250	38.950	38.650
3182000	Allgemeine Umlagen v.Gemeinden u.Gemeindeverbänden	31.950,05	18.650	34.550	34.250	38.950	38.650
5	Entgelte für öffentliche Leistungen oder Einrichtungen	0,00	15.000	15.000	15.000	15.000	15.000
3311000	Verwaltungsgebühren	0,00	15.000	15.000	15.000	15.000	15.000
6	Sonstige privatrechtliche Leistungsentgelte	850,00	850	850	850	850	850
3411000	Mieten und Pachten	850,00	850	850	850	850	850
7	Kostenerstattungen und Kostenumlagen	8.347,50	5.000	8.600	8.900	9.200	9.500
3482000	Erstattungen von Gemeinden und Gemeindeverbänden	8.347,50	5.000	8.600	8.900	9.200	9.500
10	Sonstige ordentliche Erträge	574,50	500	1.000	1.000	1.000	1.000
3562000	Säumniszuschläge, Zinsen auf Abgaben und dergl.	574,50	500	1.000	1.000	1.000	1.000
11	Anteilige ordentliche Erträge (Summe aus Nummern 1 bis 10)	41.722,05	40.000	60.000	60.000	65.000	65.000
14	Aufwendungen für Sach- und Dienstleistungen	-3,86	-2.600	-2.600	-2.700	-2.800	-2.900
4271102	Ehrungen	0,00	-100	-100	-100	-100	-100
4271105	Aufwendungen für EDV	-3,86	-2.500	-2.500	-2.600	-2.700	-2.800
18	Sonstige ordentliche Aufwendungen	-41.718,19	-37.400	-57.400	-57.300	-62.200	-62.100
4421000	Aufw. für ehrenamtliche und sonstige Tätigkeit	-11.025,71	-11.100	-11.100	-11.100	-11.100	-11.100
4421101	Sitzungsgelder	-960,00	-1.000	-1.000	-1.000	-1.000	-1.000
4431100	Bürobedarf, Geschäftsausgaben	-102,00	-3.500	-3.500	-3.500	-3.500	-3.500
4431300	Sachverständigen-/Gerichtskosten, Honorare	-1.523,20	-3.500	-3.000	-3.000	-3.000	-3.000
4431900	sonstige Geschäftsausgaben	-683,65	-2.300	-2.000	-1.700	-2.500	-1.800
4452000	Erstattungen an Gemeinden und Gemeindeverbände	-27.423,63	-16.000	-36.800	-37.000	-41.100	-41.700
19	Anteilige ordentliche Aufwendungen (Summe aus Nummern 12 bis 18)	-41.722,05	-40.000	-60.000	-60.000	-65.000	-65.000
20	Anteiliges veranschlagtes ordentliches Ergebnis (Summe aus Nummern 11 und 19)	0,00	0	0	0	0	0
24	Veranschlagtes kalkulatorisches Ergebnis (Saldo aus Nummern 21 bis 23)	0,00	0	0	0	0	0
25	Veranschlagter Nettoressourcenbedarf/-überschuss (Summe Nr. 20 und 24)	0,00	0	0	0	0	0

Haushaltsplan 2025 des Gemeindeverwaltungsverbands Markdorf


Teilfinanzhaushalt einschließlich Finanzplanung
Teilhaushalt 1 Innere Verwaltung

GVV Markdorf

Nr.	Bezeichnung	Ergebnis 2023	Ansatz 2024	Ansatz 2025	VE	Plan 2026	Plan 2027 Plan 2028
EUR							
		1	2	3	4	5	6
1	Summe der Einzahlungen aus laufender Verwaltungstätigkeit	20.287,29	40.000	60.000	0	60.000	65.000 65.000
6182000	Allg. Umlagen von Gemeinden und Gemeindeverbänden	10.487,15	18.650	34.550	0	34.250	38.950 38.650
6311000	Verwaltungsgebühren	0,00	15.000	15.000	0	15.000	15.000 15.000
6411000	Mieten u. Pachten inkl. Nebenkostenant.a.Mietvertr	850,00	850	850	0	850	850 850
6482000	Erstattungen von Gemeinden und Gemeindeverbänden	8.343,64	5.000	8.600	0	8.900	9.200 9.500
6562000	Säumniszuschläge, Zinsen auf Abgaben und dergl.	606,50	500	1.000	0	1.000	1.000 1.000
2	Summe der Auszahlungen aus laufender Verwaltungstätigkeit	-19.186,68	-40.000	-60.000	0	-60.000	-65.000 -65.000
7271000	Besondere Verwaltungs- und Betriebsauszahlungen	-1,95	-2.600	-2.600	0	-2.700	-2.800 -2.900
7421000	Auszahlungen für ehrenamtliche und sonstige Tätigk	-11.985,71	-12.100	-12.100	0	-12.100	-12.100 -12.100
7431000	Geschäftsauszahlungen	-2.708,66	-9.300	-8.500	0	-8.200	-9.000 -8.300
7452000	Erstattungen an Gemeinden und Gemeindeverbände	-4.490,36	-16.000	-36.800	0	-37.000	-41.100 -41.700
3	Anteiliger Zahlungsmittelüberschuss/-bedarf des Ergebnishaushalts (Saldo aus Nummern 1 und 2)	1.100,61	0	0	0	0	0 0
9	Einzahlungen aus Investitionstätigkeit (Summe aus Nummern 4 bis 8)	0,00	0	0	0	0	0 0
16	Auszahlungen aus Investitionstätigkeit (Summe aus Nummern 10 bis 15)	0,00	0	0	0	0	0 0
17	Anteiliger veranschlagter Finanzierungsmittelüberschuss/-bedarf aus Investitionstätigkeit (Saldo aus Numern 9 und 16)	0,00	0	0	0	0	0 0
18	Anteiliger veranschlagter Finanzierungsmittelüberschuss/-bedarf (Saldo aus Nummern 3 und 17)	1.100,61	0	0	0	0	0 0

Haushaltsplan 2025 des Gemeindeverwaltungsverbands Markdorf

	Produktbeschreibung Produktgruppe 1110 Steuerung - [THH 1]	
GVV Markdorf		
Produktbereich Produktgruppe	11 1110	Innere Verwaltung Steuerung - [THH 1]
Verantw. Person	Verbandsvorsitzender Verbandsschriftführer Verbandsrechner	
Kurzbeschreibung	<ul style="list-style-type: none"> - Verbandsvorsitzender - Verbandsversammlung - Verbandsschriftführer - Verbandsrechner - Verbandsverwaltung <p>Kommunale Willensbildung zur Wahrnehmung der Verbandsaufgaben und Abstimmung von interkommunaler Zusammenarbeit (z.B. Kehrmaschinenverbund, Erweiterung gemeinsamer Gutachterausschuss etc.).</p> <p>Die Geschäftsführung für die Verbandsversammlung umfasst:</p> <ul style="list-style-type: none"> - allgemeine Angelegenheiten sowie sonstiger, zur Beratung der Organe des Gemeindeverwaltungsverbandes berufener Gremien, Beiräte usw., Regelungen für die ehrenamtliche Tätigkeit einschließlich Fortentwicklung der Satzung - Vorbereitung der Satzungen, formale Kontrolle der Durchführung der Beschlüsse - Protokollführung in der Verbandsversammlung, Erstellung und Ausfertigung der Protokolle zu den Sitzungen der Verbandsversammlung - Allgemeine und grundsätzliche Angelegenheiten der Kommunalverfassung - Fortentwicklung der Verbandssatzung - Bearbeitung der Satzung über örtliche Bekanntmachungen sowie anderer Satzungen und Ordnungen aus den Aufgabengruppen des Hauptamts - Abrechnung der Aufwandsentschädigungen für ehrenamtlich Tätige <p>Die Verbandsrechnung umfasst:</p> <ul style="list-style-type: none"> - Haushalts- und betriebswirtschaftliche Dienstleistungen - Aufgaben des GVV als Steuerschuldner - Verrechnung von Personal- und Sachkosten - Controlling - Kosten- und Leistungsrechnung (KLR) - Zahlungsverkehr einschließlich Verwaltung der Kassenmittel und Wertgegenstände - Buchhaltung, Rechnungslegung, Haushaltsrechnung - zwangsweise Einziehung von Forderungen - Erhebung von Verbandsumlagen - Finanzstatistiken - GPA-Prüfungsberichte 	
Allgemeine Ziele	<ul style="list-style-type: none"> - Vorbereitung und Durchführung der Sitzungen der kommunalen Gremien - Zustellung der Beratungsunterlagen an die Gremiumsmitglieder innerhalb der gesetzlichen Frist - Sicherstellung einer kommunalrechtlichen Beratung während der Sitzung - Vorbereitung und Durchführung der Sitzungen der kommunalen Gremien - Sicherung der wirtschaftlichen Aufgabenerfüllung - Qualitative Verbesserung des Haushaltsvollzugs - Einheitlichkeit in der Anwendung haushaltsrechtlicher Vorgaben - Minimierung der Steuerschuld - Vermeidung von Haftungsfolgen - Rechtzeitige und wirtschaftliche Leistung der Auszahlungen nach Eingang der angeordneten Belege - Sichere und wirtschaftliche Abwicklung der Einzahlungen - Sichere und wirtschaftliche Anlage nicht benötigter Kassenmittel bei bedarfsgerechter Verfügbarkeit - Wirtschaftliche und bedarfsgerechte Aufnahme von Kassenkrediten - Die Buchführung muss ordnungsgemäß, sicher und wirtschaftlich sein - Die Aufzeichnungen in den Büchern müssen vollständig, richtig, zeitgerecht, geordnet und nachprüfbar sein - Ausgleich der Forderung durch präventive Maßnahmen und durch ein wirtschaftliches Mahnwesen - Zeitnahe und möglichst vollständige Beitreibung - Gewährleistung eines ordnungsgemäßen Arbeitsablaufs - Möglichst kostengünstige (ressourcensparende) Beitreibung - Vermeidung der Beitreibung durch präventive Maßnahmen 	

Haushaltsplan 2025 des Gemeindeverwaltungsverbands Markdorf


**Teilergebnishaushalt einschließlich Finanzplanung
Produktgruppe 1110 Steuerung - [THH 1]**

GVV Markdorf

Nr.	Bezeichnung	Ergebnis 2023	Ansatz 2024	Ansatz 2025	Plan 2026	Plan 2027	Plan 2028
		EUR					
		1	2	3	4	5	6
2	Zuweisungen und Zuwendungen, Umlagen	31.950,05	18.650	34.550	34.250	38.950	38.650
3182000	Allgemeine Umlagen v.Gemeinden u.Gemeindeverbänden	31.950,05	18.650	34.550	34.250	38.950	38.650
6	Sonstige privatrechtliche Leistungsentgelte	850,00	850	850	850	850	850
3411000	Mieten und Pachten	850,00	850	850	850	850	850
7	Kostenerstattungen und Kostenumlagen	8.347,50	5.000	8.600	8.900	9.200	9.500
3482000	Erstattungen von Gemeinden und Gemeindeverbänden	8.347,50	5.000	8.600	8.900	9.200	9.500
10	Sonstige ordentliche Erträge	574,50	500	1.000	1.000	1.000	1.000
3562000	Säumniszuschläge, Zinsen auf Abgaben und dergl.	574,50	500	1.000	1.000	1.000	1.000
11	Anteilige ordentliche Erträge (Summe aus Nummern 1 bis 10)	41.722,05	25.000	45.000	45.000	50.000	50.000
14	Aufwendungen für Sach- und Dienstleistungen	-3,86	-1.600	-1.600	-1.700	-1.800	-1.900
4271102	Ehrungen	0,00	-100	-100	-100	-100	-100
4271105	Aufwendungen für EDV	-3,86	-1.500	-1.500	-1.600	-1.700	-1.800
18	Sonstige ordentliche Aufwendungen	-41.718,19	-23.400	-43.400	-43.300	-48.200	-48.100
4421000	Aufw. für ehrenamtliche und sonstige Tätigkeit	-11.025,71	-11.100	-11.100	-11.100	-11.100	-11.100
4421101	Sitzungsgelder	-960,00	-1.000	-1.000	-1.000	-1.000	-1.000
4431100	Bürobedarf, Geschäftsausgaben	-102,00	-1.500	-1.500	-1.500	-1.500	-1.500
4431300	Sachverständigen-/Gerichtskosten, Honorare	-1.523,20	-2.500	-2.000	-2.000	-2.000	-2.000
4431900	sonstige Geschäftsausgaben	-683,65	-2.300	-2.000	-1.700	-2.500	-1.800
4452000	Erstattungen an Gemeinden und Gemeindeverbände	-27.423,63	-5.000	-25.800	-26.000	-30.100	-30.700
19	Anteilige ordentliche Aufwendungen (Summe aus Nummern 12 bis 18)	-41.722,05	-25.000	-45.000	-45.000	-50.000	-50.000
20	Anteiliges veranschlagtes ordentliches Ergebnis (Summe aus Nummern 11 und 19)	0,00	0	0	0	0	0
24	Veranschlagtes kalkulatorisches Ergebnis (Saldo aus Nummern 21 bis 23)	0,00	0	0	0	0	0
25	Veranschlagter Nettoressourcenbedarf/-überschuss (Summe Nr. 20 und 24)	0,00	0	0	0	0	0

Erläuterungen

Vw

Ziff. 2) Allgemeine Umlage

Die allgemeine Umlage errechnet sich nach dem Verhältnis der Steuerkraftsummen.

Ziff. 18) Personal / ehrenamtlich Tätige

3.600 € Verbandsvorsitzender
 2.520 € Verbandschriftführer
 2.520 € Verbandsrechner
 2.400 € Verbandsverwaltung
 1.000 € Sitzungsgelder

Haushaltsplan 2025 des Gemeindeverwaltungsverbands Markdorf


**Teilfinanzhaushalt einschließlich Finanzplanung
Produktgruppe 1110 Steuerung - [THH 1]**

GVV Markdorf

Nr.	Bezeichnung	Ergebnis 2023	Ansatz 2024	Ansatz 2025	VE	Plan 2026	Plan 2027 Plan 2028
EUR							
		1	2	3	4	5	6
1	Summe der Einzahlungen aus laufender Verwaltungstätigkeit	20.287,29	25.000	45.000	0	45.000	50.000 50.000
6182000	Allg. Umlagen von Gemeinden und Gemeindeverbänden	10.487,15	18.650	34.550	0	34.250	38.950 38.650
6411000	Mieten u. Pachten inkl. Nebenkostenant.a.Mietvertr	850,00	850	850	0	850	850 850
6482000	Erstattungen von Gemeinden und Gemeindeverbänden	8.343,64	5.000	8.600	0	8.900	9.200 9.500
6562000	Säumniszuschläge, Zinsen auf Abgaben und dergl.	606,50	500	1.000	0	1.000	1.000 1.000
2	Summe der Auszahlungen aus laufender Verwaltungstätigkeit	-19.186,68	-25.000	-45.000	0	-45.000	-50.000 -50.000
7271000	Besondere Verwaltungs- und Betriebsauszahlungen	-1,95	-1.600	-1.600	0	-1.700	-1.800 -1.900
7421000	Auszahlungen für ehrenamtliche und sonstige Tätigk	-11.985,71	-12.100	-12.100	0	-12.100	-12.100 -12.100
7431000	Geschäftsauszahlungen	-2.708,66	-6.300	-5.500	0	-5.200	-6.000 -5.300
7452000	Erstattungen an Gemeinden und Gemeindeverbände	-4.490,36	-5.000	-25.800	0	-26.000	-30.100 -30.700
3	Anteiliger Zahlungsmittelüberschuss/-bedarf des Ergebnishaushalts (Saldo aus Nummern 1 und 2)	1.100,61	0	0	0	0	0 0
9	Einzahlungen aus Investitionstätigkeit (Summe aus Nummern 4 bis 8)	0,00	0	0	0	0	0 0
16	Auszahlungen aus Investitionstätigkeit (Summe aus Nummern 10 bis 15)	0,00	0	0	0	0	0 0
17	Anteiliger veranschlagter Finanzierungsmittelüberschuss/-bedarf aus Investitionstätigkeit (Saldo aus Numern 9 und 16)	0,00	0	0	0	0	0 0
18	Anteiliger veranschlagter Finanzierungsmittelüberschuss/-bedarf (Saldo aus Nummern 3 und 17)	1.100,61	0	0	0	0	0 0

Haushaltsplan 2025 des Gemeindeverwaltungsverbands Markdorf


Produktbeschreibung
Produktgruppe 1220 Ordnungswesen - [THH 1]

GVV Markdorf

Produktbereich	12	Sicherheit und Ordnung
Produktgruppe	1220	Ordnungswesen - [THH 1]
Verantw. Person	Ordnungsamtsbedienstete der Stadt Markdorf	
Kurzbeschreibung	Prüfung, Erlass und Aufhebung von dauerhaften Gaststättenerlaubnissen bzw. Gaststättenkonzessionen	
Allgemeine Ziele	Schutz der Gäste, der Nachbarschaft und des Betriebspersonals	

Haushaltsplan 2025 des Gemeindeverwaltungsverbands Markdorf


Teilergebnishaushalt einschließlich Finanzplanung
Produktgruppe 1220 Ordnungswesen - [THH 1]

GVV Markdorf

Nr.	Bezeichnung	Ergebnis 2023	Ansatz 2024	Ansatz 2025	Plan 2026	Plan 2027	Plan 2028
		EUR					
		1	2	3	4	5	6
5	Entgelte für öffentliche Leistungen oder Einrichtungen	0,00	15.000	15.000	15.000	15.000	15.000
3311000	Verwaltungsgebühren	0,00	15.000	15.000	15.000	15.000	15.000
11	Anteilige ordentliche Erträge (Summe aus Nummern 1 bis 10)	0,00	15.000	15.000	15.000	15.000	15.000
14	Aufwendungen für Sach- und Dienstleistungen	0,00	-1.000	-1.000	-1.000	-1.000	-1.000
4271105	Aufwendungen für EDV	0,00	-1.000	-1.000	-1.000	-1.000	-1.000
18	Sonstige ordentliche Aufwendungen	0,00	-14.000	-14.000	-14.000	-14.000	-14.000
4431100	Bürobedarf, Geschäftsausgaben	0,00	-2.000	-2.000	-2.000	-2.000	-2.000
4431300	Sachverständigen-/Gerichtskosten, Honorare	0,00	-1.000	-1.000	-1.000	-1.000	-1.000
4452000	Erstattungen an Gemeinden und Gemeindeverbände	0,00	-11.000	-11.000	-11.000	-11.000	-11.000
19	Anteilige ordentliche Aufwendungen (Summe aus Nummern 12 bis 18)	0,00	-15.000	-15.000	-15.000	-15.000	-15.000
20	Anteiliges veranschlagtes ordentliches Ergebnis (Summe aus Nummern 11 und 19)	0,00	0	0	0	0	0
24	Veranschlagtes kalkulatorisches Ergebnis (Saldo aus Nummern 21 bis 23)	0,00	0	0	0	0	0
25	Veranschlagter Nettoressourcenbedarf/-überschuss (Summe Nr. 20 und 24)	0,00	0	0	0	0	0

Erläuterungen**Gaststätten****Abbildung der Bearbeitung von Gaststättenerlaubnissen**

Die Planung sieht mangels Vorliegen von Rechnungsergebnissen (Jahresergebnis erstmalig im Jahresabschluss 2024) eine Deckung der Kosten durch Gebührenerträge vor. Ein etwaiges Defizit würde gem. Verbandssatzung nach dem Verhältnis der Steuerkraftsummen mit den Verbandsgemeinden abgerechnet.

Haushaltsplan 2025 des Gemeindeverwaltungsverbands Markdorf


**Teilfinanzhaushalt einschließlich Finanzplanung
Produktgruppe 1220 Ordnungswesen - [THH 1]**

GVV Markdorf

Nr.	Bezeichnung	Ergebnis 2023	Ansatz 2024	Ansatz 2025	VE	Plan 2026	Plan 2027 Plan 2028
		EUR					
		1	2	3	4	5	6
1	Summe der Einzahlungen aus laufender Verwaltungstätigkeit	0,00	15.000	15.000	0	15.000	15.000 15.000
6311000	Verwaltungsgebühren	0,00	15.000	15.000	0	15.000	15.000 15.000
2	Summe der Auszahlungen aus laufender Verwaltungstätigkeit	0,00	-15.000	-15.000	0	-15.000	-15.000 -15.000
7271000	Besondere Verwaltungs- und Betriebsauszahlungen	0,00	-1.000	-1.000	0	-1.000	-1.000 -1.000
7431000	Geschäftsauszahlungen	0,00	-3.000	-3.000	0	-3.000	-3.000 -3.000
7452000	Erstattungen an Gemeinden und Gemeindeverbände	0,00	-11.000	-11.000	0	-11.000	-11.000 -11.000
3	Anteiliger Zahlungsmittelüberschuss/-bedarf des Ergebnishaushalts (Saldo aus Nummern 1 und 2)	0,00	0	0	0	0	0 0
9	Einzahlungen aus Investitionstätigkeit (Summe aus Nummern 4 bis 8)	0,00	0	0	0	0	0 0
16	Auszahlungen aus Investitionstätigkeit (Summe aus Nummern 10 bis 15)	0,00	0	0	0	0	0 0
17	Anteiliger veranschlagter Finanzierungsmittelüberschuss/-bedarf aus Investitionstätigkeit (Saldo aus Nummern 9 und 16)	0,00	0	0	0	0	0 0
18	Anteiliger veranschlagter Finanzierungsmittelüberschuss/-bedarf (Saldo aus Nummern 3 und 17)	0,00	0	0	0	0	0 0



Gemeindeverwaltungsverband
Markdorf

Haushalt 2025

Teilhaushalt 2 Bauen und Umwelt

**(Flächennutzungsplan, gemeinsamer
Gutachterausschuss, Baurechtsamt)**

Haushaltsplan 2025 des Gemeindeverwaltungsverbands Markdorf


Teilergebnishaushalt einschließlich Finanzplanung
Teilhaushalt 2 Bauen und Umwelt

GVV Markdorf

Nr.	Bezeichnung	Ergebnis 2023	Ansatz 2024	Ansatz 2025	Plan 2026	Plan 2027	Plan 2028
EUR							
		1	2	3	4	5	6
2	Zuweisungen und Zuwendungen, Umlagen	451.344,10	476.000	474.000	509.000	512.000	520.000
3141000	Zuweisungen für laufende Zwecke vom Land	4.875,22	3.200	5.100	5.100	5.100	5.100
3142000	Zuw. für laufende Zwecke von Gem. u Gemeindeverbän	446.468,88	472.800	468.900	503.900	506.900	514.900
3	Aufgelöste Investitionszuwendungen und -beiträge	5.640,70	7.500	7.500	7.500	7.500	7.500
3161000	Erträge a.d.Auflösung v.Sonderposten a.Zuwendungen	5.640,70	7.500	7.500	7.500	7.500	7.500
5	Entgelte für öffentliche Leistungen oder Einrichtungen	312.679,14	331.500	352.400	352.400	364.400	376.400
3311000	Verwaltungsgebühren	268.883,19	300.000	310.000	310.000	322.000	334.000
3311100	Sonst. Vw-Geb. Markdorf	17.294,02	15.000	15.500	15.500	15.500	15.500
3311101	Sonst. Vw-Geb. Bermatingen	6.624,00	5.000	6.200	6.200	6.200	6.200
3311102	Sonst. Vw-Geb. Oberteuringen	4.146,20	3.000	6.100	6.100	6.100	6.100
3311103	Sonst. Vw-Geb. Deggenhausertal	14.806,73	8.000	13.600	13.600	13.600	13.600
3311104	Gebühr Verkauf Grundstücksmarktbericht	925,00	500	1.000	1.000	1.000	1.000
6	Sonstige privatrechtliche Leistungsentgelte	2.097,87	2.000	0	0	0	0
3461200	Vermischte Einnahmen	2.097,87	2.000	0	0	0	0
7	Kostenerstattungen und Kostenumlagen	96,36	0	0	0	0	0
3487000	Erstattungen von privaten Unternehmen	96,36	0	0	0	0	0
10	Sonstige ordentliche Erträge	1.078,50	3.000	1.100	1.100	1.100	1.100
3561000	Bußgelder	1.078,50	3.000	1.100	1.100	1.100	1.100
11	Anteilige ordentliche Erträge (Summe aus Nummern 1 bis 10)	772.936,67	820.000	835.000	870.000	885.000	905.000
12	Personalaufwendungen	-441.545,17	-526.100	-529.800	-550.900	-566.600	-582.700
4011000	Dienstaufwendungen Beamte	-31.027,46	-34.100	-34.500	-35.500	-36.500	-37.500
4012000	Dienstaufwendungen Arbeitnehmer	-331.687,09	-360.000	-364.500	-378.600	-389.600	-400.700
4021000	Beiträge zu Versorgungskassen Beamte	14.097,56	-26.000	-26.500	-27.300	-28.100	-28.900
4022000	Beiträge zu Versorgungskassen Arbeitnehmer	-24.500,86	-28.600	-28.300	-29.700	-30.600	-31.500
4032000	Beiträge zur gesetzl. SozialversicheruArbeitnehmer	-65.219,32	-74.200	-72.700	-76.500	-78.500	-80.800
4041000	Beihilfen, Unterstützungsleistungen f. Bedienstete	-3.208,00	-3.200	-3.300	-3.300	-3.300	-3.300
14	Aufwendungen für Sach- und Dienstleistungen	-110.089,90	-87.680	-113.180	-114.280	-117.380	-118.480
4211000	Unterhaltung der Grundstücke und baulichen Anlagen	0,00	-1.500	-1.500	-1.500	-1.500	-1.500
4221000	Unterhaltung des beweglichen Vermögens	0,00	-1.000	-1.500	-1.500	-1.500	-1.500
4222000	Erwerb v. geringw. Verm. Gegenst. sof. nicht spez	-4.600,94	-2.500	-2.500	-2.500	-2.500	-2.500
4231000	Mieten und Pachten	-3.180,00	-3.180	-3.180	-3.180	-3.180	-3.180
4232100	Leasing EDV-Geräte	-6.094,68	-6.500	-6.500	-6.500	-8.500	-8.500
4261100	Aus- u. Fortbildung	-8.891,56	-5.000	-5.500	-5.500	-5.500	-5.500
4271000	Besondere Verwaltungs- und Betriebsaufwendungen	-56.307,55	-40.500	-60.500	-60.500	-60.500	-60.500
4271105	Aufwendungen für EDV	-31.015,17	-27.500	-32.000	-33.100	-34.200	-35.300
15	Abschreibungen	-5.640,70	-7.500	-7.500	-7.500	-7.500	-7.500
4711200	AfA - bewegliche Vermögensgegenstände	-5.640,70	-7.500	-7.500	-7.500	-7.500	-7.500
18	Sonstige ordentliche Aufwendungen	-215.660,90	-198.720	-184.520	-197.320	-193.520	-196.320
4411000	Sonstige Personal- und Versorgungsaufwendungen	-45,00	-400	-500	-500	-500	-500
4431100	Bürobedarf, Geschäftsausgaben	-2.706,09	-4.000	-3.000	-3.000	-3.000	-3.000
4431101	Bücher, Zeitschriften etc. (auch digital u. Abo's)	-1.854,34	-2.100	-3.100	-3.100	-3.100	-3.100
4431102	Post- und Telefonkosten, Internetkosten	-4.195,48	-1.300	-1.300	-1.300	-1.300	-1.300
4431103	Öffentl. Bekanntmachungen, Stellenanzeigen etc.	-4.559,79	-2.000	-2.000	-2.000	-2.000	-2.000
4431200	Dienstreisen	-1.104,30	-1.800	-2.300	-2.600	-2.900	-3.200
4431300	Sachverständigen-/Gerichtskosten, Honorare	-15.032,44	-19.000	-22.000	-32.000	-22.000	-22.000
4431900	sonstige Geschäftsausgaben	-572,48	-3.420	-2.320	-520	-2.120	-320
4441000	Steuern, Versicherungen, Schadensfälle, Sonderabg.	-4.584,99	-4.700	-8.000	-8.000	-8.000	-8.000
4452000	Erstattungen an Gemeinden und Gemeindeverbände	-181.005,99	-160.000	-140.000	-144.300	-148.600	-152.900

Haushaltsplan 2025 des Gemeindeverwaltungsverbands Markdorf


Teilergebnishaushalt einschließlich Finanzplanung
Teilhaushalt 2 Bauen und Umwelt

GVV Markdorf

Nr.	Bezeichnung	Ergebnis 2023	Ansatz 2024	Ansatz 2025	Plan 2026	Plan 2027	Plan 2028
		EUR					
		1	2	3	4	5	6
19	Anteilige ordentliche Aufwendungen (Summe aus Nummern 12 bis 18)	-772.936,67	-820.000	-835.000	-870.000	-885.000	-905.000
20	Anteiliges veranschlagtes ordentliches Ergebnis (Summe aus Nummern 11 und 19)	0,00	0	0	0	0	0
24	Veranschlagtes kalkulatorisches Ergebnis (Saldo aus Nummern 21 bis 23)	0,00	0	0	0	0	0
25	Veranschlagter Nettoressourcenbedarf/-überschuss (Summe Nr. 20 und 24)	0,00	0	0	0	0	0

Haushaltsplan 2025 des Gemeindeverwaltungsverbands Markdorf


Teilfinanzhaushalt einschließlich Finanzplanung
Teilhaushalt 2 Bauen und Umwelt

GVV Markdorf

Nr.	Bezeichnung	Ergebnis 2023	Ansatz 2024	Ansatz 2025	VE	Plan 2026	Plan 2027 Plan 2028
EUR							
		1	2	3	4	5	6
1	Summe der Einzahlungen aus laufender Verwaltungstätigkeit	925.613,01	812.500	827.500	0	862.500	877.500 897.500
6141000	Zuweisungen für laufende Zwecke vom Land	4.875,22	3.200	5.100	0	5.100	5.100 5.100
6142000	Zuw. für lauf. Zwecke von Gem. und Gemeindeverbände	541.394,85	472.800	468.900	0	503.900	506.900 514.900
6311000	Verwaltungsgebühren	377.148,71	331.500	352.400	0	352.400	364.400 376.400
6461000	Sonstige privatrechtliche Leistungsentgelte	2.097,87	2.000	0	0	0	0 0
6487000	Erstattungen von privaten Unternehmen	96,36	0	0	0	0	0 0
6561000	Bußgelder	0,00	3.000	1.100	0	1.100	1.100 1.100
2	Summe der Auszahlungen aus laufender Verwaltungstätigkeit	-906.661,54	-812.500	-827.500	0	-862.500	-877.500 -897.500
7011000	Dienstbezüge Beamte	-31.027,46	-34.100	-34.500	0	-35.500	-36.500 -37.500
7012000	Dienstbezüge Arbeitnehmer	-331.687,09	-360.000	-364.500	0	-378.600	-389.600 -400.700
7021000	Beiträge zu Versorgungskassen Beamte	14.097,56	-26.000	-26.500	0	-27.300	-28.100 -28.900
7022000	Beiträge zu Versorgungskassen Arbeitnehmer	-24.500,86	-28.600	-28.300	0	-29.700	-30.600 -31.500
7032000	Beiträge zur gesetzlichen Sozialvers. Arbeitnehmer	-65.219,32	-74.200	-72.700	0	-76.500	-78.500 -80.800
7041000	Beihilfen und Unterstützungsleistungen für Beschäf	-3.208,00	-3.200	-3.300	0	-3.300	-3.300 -3.300
7211000	Unterhaltung der Grundstücke und baulichen Anlagen	0,00	-1.500	-1.500	0	-1.500	-1.500 -1.500
7221000	Unterhaltung des beweglichen Vermögens	0,00	-1.000	-1.500	0	-1.500	-1.500 -1.500
7222000	Erwerb von geringwertigen Vermögensgegenständen	-4.295,98	-2.500	-2.500	0	-2.500	-2.500 -2.500
7231000	Mieten und Pachten inkl. Mietnebenkosten	-6.360,00	-3.180	-3.180	0	-3.180	-3.180 -3.180
7232000	Leasing	-6.094,68	-6.500	-6.500	0	-6.500	-8.500 -8.500
7261000	Besondere zahlungswirksame Aufw.f.Beschäftigte	-8.970,26	-5.000	-5.500	0	-5.500	-5.500 -5.500
7271000	Besondere Verwaltungs- und Betriebsauszahlungen	-97.061,86	-68.000	-92.500	0	-93.600	-94.700 -95.800
7411000	Sonstige Personal- und Versorgungsauszahlungen	-45,00	-400	-500	0	-500	-500 -500
7431000	Geschäftsauszahlungen	-30.540,46	-33.620	-36.020	0	-44.520	-36.420 -34.920
7441000	Steuern, Versicherungen, Schadensfälle	-4.584,99	-4.700	-8.000	0	-8.000	-8.000 -8.000
7452000	Erstattungen an Gemeinden und Gemeindeverbände	-307.163,14	-160.000	-140.000	0	-144.300	-148.600 -152.900
3	Anteiliger Zahlungsmittelüberschuss/-bedarf des Ergebnishaushalts (Saldo aus Nummern 1 und 2)	18.951,47	0	0	0	0	0 0
4	Einzahlungen aus Investitionszuwendungen	0,00	5.000	8.000	0	8.000	8.000 8.000
6812000	Investitionszuw. von Gem. und Gemeindeverbänden	0,00	5.000	8.000	0	8.000	8.000 8.000
9	Einzahlungen aus Investitionstätigkeit (Summe aus Nummern 4 bis 8)	0,00	5.000	8.000	0	8.000	8.000 8.000
12	Auszahlungen für den Erwerb von beweglichem Sachvermögen	-3.418,04	-5.000	-8.000	0	-8.000	-8.000 -8.000
7831200	Ausz. für den Erwerb von bew. Verm oberh. Wertgr.	-3.418,04	-5.000	-8.000	0	-8.000	-8.000 -8.000
15	Auszahlungen für den Erwerb von immateriellen Vermögensgegenständen	-2.092,99	0	0	0	0	0 0


Haushaltsplan 2025 des Gemeindeverwaltungsverbands Markdorf


Teilfinanzhaushalt einschließlich Finanzplanung
Teilhaushalt 2 Bauen und Umwelt

GVV Markdorf

Nr.	Bezeichnung	Ergebnis 2023	Ansatz 2024	Ansatz 2025	VE	Plan 2026	Plan 2027 Plan 2028
		EUR					
		1	2	3	4	5	6
7831100	Ausz. für den Erwerb von imm. Verm oberh. Wertgr.	-2.092,99	0	0	0	0	0 0
16	Auszahlungen aus Investitionstätigkeit (Summe aus Nummern 10 bis 15)	-5.511,03	-5.000	-8.000	0	-8.000	-8.000 -8.000
17	Anteiliger veranschlagter Finanzierungsmittel- überschuss/-bedarf aus Investitionstätigkeit (Saldo aus Numern 9 und 16)	-5.511,03	0	0	0	0	0 0
18	Anteiliger veranschlagter Finanzierungsmittelüberschuss/-bedarf (Saldo aus Nummern 3 und 17)	13.440,44	0	0	0	0	0 0

Haushaltsplan 2025 des Gemeindeverwaltungsverbands Markdorf

	Produktbeschreibung Produktgruppe 5110 Stadtentwicklung städtebaul. Planung, Flächennutzungsplan -[THH 2]	
	GVV Markdorf	
Produktbereich Produktgruppe	51 5110	Räumliche Planung und Entwicklung Stadtentwicklung städtebaul. Planung, Flächennutzungsplan -[THH 2]
Verantw. Person	Sachbearbeiter Bauleitplanung	
Kurzbeschreibung	<ul style="list-style-type: none"> - Flächennutzungsplan mit Beiplänen gem. BauGB - Aufstellungs-, Änderungsverfahren und Fortschreibung auf Basis der Zielvorgaben aus Raumordnung, Landesplanung und Stadtentwicklung incl. Erhebung, Erarbeitung bzw. Einarbeitung der Planungsgrundlagen, der Fachplanungen (wie z.B. Bedarfszahlen, Zielvorgaben, Landschaftsplan etc.), - Erstellung und Fortschreibung eines Landschaftsplanes - Auswertung und Einarbeitung in den Planentwurf bzw. in Teilpläne und Planvarianten. - Durchführung der Trägerbeteiligung; Raumordnerische Abstimmung, Öffentlichkeitsbeteiligung - Zusammenstellung und Auswertung des Abwägungsmaterials; - Erarbeitung von räumlich-funktionalen Konzepten; - Verfahrenssteuerung gem. BauGB; - Erarbeitung von Entscheidungsempfehlungen; - Durchführung von Standortuntersuchungen; - Dokumentation und Präsentation; - Herbeiführung der notwendigen Beschlüsse in den politischen Gremien; - Durchführung der Verträglichkeitsprüfung nach FFH 	
Allgemeine Ziele	<ul style="list-style-type: none"> - Bedarfsgerechte Bereitstellung von Bau- und Freiflächen - Nachhaltige städtebauliche Entwicklung - langfristige Entwicklungsplanung 	

Haushaltsplan 2025 des Gemeindeverwaltungsverbands Markdorf


**Teilergebnishaushalt einschließlich Finanzplanung
Produktgruppe 5110 Stadtentwicklung städtebaul. Planung, Flächennutzungsplan -[THH 2]**

GVV Markdorf

Nr.	Bezeichnung	Ergebnis 2023	Ansatz 2024	Ansatz 2025	Plan 2026	Plan 2027	Plan 2028
EUR							
		1	2	3	4	5	6
2	Zuweisungen und Zuwendungen, Umlagen	53.716,90	40.000	65.000	65.000	65.000	65.000
3142000	Zuw. für laufende Zwecke von Gem. u Gemeindeverbän	53.716,90	40.000	65.000	65.000	65.000	65.000
11	Anteilige ordentliche Erträge (Summe aus Nummern 1 bis 10)	53.716,90	40.000	65.000	65.000	65.000	65.000
14	Aufwendungen für Sach- und Dienstleistungen	-53.716,90	-40.000	-60.000	-60.000	-60.000	-60.000
4271000	Besondere Verwaltungs- und Betriebsaufwendungen	-53.716,90	-40.000	-60.000	-60.000	-60.000	-60.000
18	Sonstige ordentliche Aufwendungen	0,00	0	-5.000	-5.000	-5.000	-5.000
4431300	Sachverständigen-/Gerichtskosten, Honorare	0,00	0	-5.000	-5.000	-5.000	-5.000
19	Anteilige ordentliche Aufwendungen (Summe aus Nummern 12 bis 18)	-53.716,90	-40.000	-65.000	-65.000	-65.000	-65.000
20	Anteiliges veranschlagtes ordentliches Ergebnis (Summe aus Nummern 11 und 19)	0,00	0	0	0	0	0
24	Veranschlagtes kalkulatorisches Ergebnis (Saldo aus Nummern 21 bis 23)	0,00	0	0	0	0	0
25	Veranschlagter Nettoressourcenbedarf/-überschuss (Summe Nr. 20 und 24)	0,00	0	0	0	0	0

Erläuterungen

FNP

Ziff. 2) Zuwendungen/Zuschüsse für lfd. Zwecke v. Gemeinden und Gemeindeverbänden

Umlage FNP 65.000 EUR:

33.150,00 € Markdorf
 9.899,50 € Bermatingen
 10.270,00 € Deggenhausertal
 11.680,50 € Oberteuringen

Ausstehende Kosten für die 7., 8. und 9. Änderung des FNP mit rund 61.000 €.

Haushaltsplan 2025 des Gemeindeverwaltungsverbands Markdorf


**Teilfinanzhaushalt einschließlich Finanzplanung
Produktgruppe 5110 Stadtentwicklung städtebaul. Planung, Flächennutzungsplan -[THH 2]**

GVV Markdorf

Nr.	Bezeichnung	Ergebnis 2023	Ansatz 2024	Ansatz 2025	VE	Plan 2026	Plan 2027 Plan 2028
EUR							
		1	2	3	4	5	6
1	Summe der Einzahlungen aus laufender Verwaltungstätigkeit	53.200,00	40.000	65.000	0	65.000	65.000 65.000
6142000	Zuw. für lauf. Zwecke von Gem. und Gemeindeverband	53.200,00	40.000	65.000	0	65.000	65.000 65.000
2	Summe der Auszahlungen aus laufender Verwaltungstätigkeit	-53.716,90	-40.000	-65.000	0	-65.000	-65.000 -65.000
7271000	Besondere Verwaltungs- und Betriebsauszahlungen	-53.716,90	-40.000	-60.000	0	-60.000	-60.000 -60.000
7431000	Geschäftsauszahlungen	0,00	0	-5.000	0	-5.000	-5.000 -5.000
3	Anteiliger Zahlungsmittelüberschuss/-bedarf des Ergebnishaushalts (Saldo aus Nummern 1 und 2)	-516,90	0	0	0	0	0 0
9	Einzahlungen aus Investitionstätigkeit (Summe aus Nummern 4 bis 8)	0,00	0	0	0	0	0 0
16	Auszahlungen aus Investitionstätigkeit (Summe aus Nummern 10 bis 15)	0,00	0	0	0	0	0 0
17	Anteiliger veranschlagter Finanzierungsmittelüberschuss/-bedarf aus Investitionstätigkeit (Saldo aus Numern 9 und 16)	0,00	0	0	0	0	0 0
18	Anteiliger veranschlagter Finanzierungsmittelüberschuss/-bedarf (Saldo aus Nummern 3 und 17)	-516,90	0	0	0	0	0 0

Haushaltsplan 2025 des Gemeindeverwaltungsverbands Markdorf


Produktbeschreibung
Produktgruppe 5111 Gemeinsamer Gutachterausschuss - [THH 2]

GVV Markdorf

Produktbereich	51	Räumliche Planung und Entwicklung
Produktgruppe	5111	Gemeinsamer Gutachterausschuss - [THH 2]
Verantw. Person	Vorsitzende/r des Gutachterausschusses	
Kurzbeschreibung	<p>Die Aufgaben des Gutachterausschusses umfassen:</p> <ul style="list-style-type: none"> - Einrichtung / Führung der Kaufpreissammlung (Kaufpreiskarte/ Kaufpreiskartei) - Erfassung und Auswertung von Grundstücksverträgen zur Einrichtung und Führung der Kaufpreissammlung - Analysen / Nutzungen der Kaufpreissammlung: Ableiten von weiteren Parametern des Grundstücksmarktes (z.B. Feststellen der Bodenrichtwerte, Liegenschaftszinssätze, Bewirtschaftungskosten, Bodenpreisindexreihen, Umrechnungskoeffizienten, Grundstücksmarktbericht, Markt- und Preisanalysen u.ä.) - Auskünfte - Bodenwertbescheinigungen - Erstellung von Gutachten über den Verkehrswert von bebauten / unbebauten Grundstücken, von Rechten an Grundstücken, über die Höhe der Entschädigung für den Rechtsverlust und andere Vermögensnachteile durch den selbständigen und unabhängigen Gutachterausschuss (auch gebührenfreie Gutachten nach Sozialgesetzbuch u. a.) 	
Allgemeine Ziele	<ul style="list-style-type: none"> - marktgerechte Wertermittlung von Grundstücken - Verkehrswertermittlung als Grundlage für den öffentlichen und privaten Grundstücksverkehr 	



Gutachten								
	Markdorf	Bermatingen	Deggenhausertal	Oberteuringen	Frickingen	Heiligenberg	Salem	Gesamt
2015	9	4	2	5	-	-	-	20
2016	11	1	1	6	-	-	-	19
2017	5	0	3	2	-	-	-	10
2018	14	3	3	0	-	-	-	20
2019	8	3	5	2	-	-	-	18
2020	14	6	3	5	2	1	6	37
2021	20	3	7	1	3	4	10	48
2022	11	4	1	5	2	1	6	30
2023	11	3	2	5	2	4	11	38
2024*	12	1	3	2	4	1	5	28
Gesamt	115	28	30	33	13	11	38	

* bis Anfang November

Kaufverträge								
	Markdorf	Bermatingen	Deggenhausertal	Oberteuringen	Frickingen	Heiligenberg	Salem	Gesamt
2015	188	36	33	90	-	-	-	347
2016	195	45	43	97	-	-	-	380
2017	176	42	63	67	-	-	-	348
2018	172	54	46	54	-	-	-	326
2019	167	44	51	35	-	-	-	297
2020	183	100	53	49	48	39	223	695
2021	229	85	54	48	70	37	176	699
2022	148	39	39	54	55	61	165	561
2023	109	37	25	71	72	28	151	493
2024*	97	38	45	38	32	35	103	388
Gesamt	1664	520	452	603	277	200	818	

* bis Anfang November

Haushaltsplan 2025 des Gemeindeverwaltungsverbands Markdorf


**Teilergebnishaushalt einschließlich Finanzplanung
Produktgruppe 5111 Gemeinsamer Gutachterausschuss - [THH 2]**

GVV Markdorf

Nr.	Bezeichnung	Ergebnis 2023	Ansatz 2024	Ansatz 2025	Plan 2026	Plan 2027	Plan 2028
EUR							
		1	2	3	4	5	6
2	Zuweisungen und Zuwendungen, Umlagen	124.628,03	128.000	137.500	147.500	145.500	148.500
3142000	Zuw. für laufende Zwecke von Gem. u Gemeindeverbän	124.628,03	128.000	137.500	147.500	145.500	148.500
3	Aufgelöste Investitionszuwendungen und -beiträge	491,80	1.500	1.500	1.500	1.500	1.500
3161000	Erträge a.d.Auflösung v.Sonderposten a.Zuwendungen	491,80	1.500	1.500	1.500	1.500	1.500
5	Entgelte für öffentliche Leistungen oder Einrichtungen	53.818,00	50.500	51.000	51.000	53.000	55.000
3311000	Verwaltungsgebühren	52.893,00	50.000	50.000	50.000	52.000	54.000
3311104	Gebühr Verkauf Grundstücksmarktbericht	925,00	500	1.000	1.000	1.000	1.000
11	Anteilige ordentliche Erträge (Summe aus Nummern 1 bis 10)	178.937,83	180.000	190.000	200.000	200.000	205.000
12	Personalaufwendungen	-120.439,64	-114.000	-120.000	-123.700	-126.400	-130.100
4012000	Dienstaufwendungen Arbeitnehmer	-94.517,00	-88.000	-94.500	-97.400	-99.600	-102.500
4022000	Beiträge zu Versorgungskassen Arbeitnehmer	-6.916,58	-7.000	-6.800	-7.000	-7.200	-7.400
4032000	Beiträge zur gesetzl. SozialversicheruArbeitnehmer	-19.006,06	-19.000	-18.700	-19.300	-19.600	-20.200
14	Aufwendungen für Sach- und Dienstleistungen	-23.839,60	-22.180	-27.180	-27.780	-28.880	-29.480
4211000	Unterhaltung der Grundstücke und baulichen Anlagen	0,00	-1.000	-1.000	-1.000	-1.000	-1.000
4221000	Unterhaltung des beweglichen Vermögens	0,00	-500	-500	-500	-500	-500
4222000	Erwerb v. geringw. Verm. Gegenst. sof. nicht spez	-427,21	-500	-500	-500	-500	-500
4231000	Mieten und Pachten	-3.180,00	-3.180	-3.180	-3.180	-3.180	-3.180
4232100	Leasing EDV-Geräte	-1.338,72	-1.500	-1.500	-1.500	-2.000	-2.000
4261100	Aus- u. Fortbildung	-2.016,01	-2.000	-2.500	-2.500	-2.500	-2.500
4271105	Aufwendungen für EDV	-16.877,66	-13.500	-18.000	-18.600	-19.200	-19.800
15	Abschreibungen	-491,80	-1.500	-1.500	-1.500	-1.500	-1.500
4711200	AfA - bewegliche Vermögensgegenstände	-491,80	-1.500	-1.500	-1.500	-1.500	-1.500
18	Sonstige ordentliche Aufwendungen	-34.166,79	-42.320	-41.320	-47.020	-43.220	-43.920
4411000	Sonstige Personal- und Versorgungsaufwendungen	-10,00	-100	-100	-100	-100	-100
4431100	Bürobedarf, Geschäftsausgaben	-85,89	-1.000	-1.000	-1.000	-1.000	-1.000
4431101	Bücher, Zeitschriften etc. (auch digital u. Abo's)	0,00	-600	-600	-600	-600	-600
4431102	Post- und Telefonkosten, Internetkosten	-465,56	-500	-500	-500	-500	-500
4431200	Dienstreisen	-638,25	-800	-800	-900	-1.000	-1.100
4431300	Sachverständigen-/Gerichtskosten, Honorare	-8.458,70	-9.000	-9.000	-14.000	-9.000	-9.000
4431900	sonstige Geschäftsausgaben	-143,12	-2.420	-320	-120	-420	-220
4441000	Steuern, Versicherungen, Schadensfälle, Sonderabg.	-2.861,03	-2.900	-4.000	-4.000	-4.000	-4.000
4452000	Erstattungen an Gemeinden und Gemeindeverbände	-21.504,24	-25.000	-25.000	-25.800	-26.600	-27.400
19	Anteilige ordentliche Aufwendungen (Summe aus Nummern 12 bis 18)	-178.937,83	-180.000	-190.000	-200.000	-200.000	-205.000
20	Anteiliges veranschlagtes ordentliches Ergebnis (Summe aus Nummern 11 und 19)	0,00	0	0	0	0	0
24	Veranschlagtes kalkulatorisches Ergebnis (Saldo aus Nummern 21 bis 23)	0,00	0	0	0	0	0
25	Veranschlagter Nettoressourcenbedarf/-überschuss (Summe Nr. 20 und 24)	0,00	0	0	0	0	0

Erläuterungen

GAA

Seit 01.07.2020: 7 Gemeinden mit 47.057 Einwohner/innen (Stand: 30.06.2024).

Abmangel: 2,92 € / EW | Plan Vorjahr: 2,73 € / EW | Ergebnis Vorvorjahr: 2,68 € / EW

Ziff. 2) Zuwendungen/Zuschüsse für laufende Zwecke von Gemeinden und Gemeindeverbänden

Umlage gemeinsamer Gutachterausschuss

Haushaltsplan 2025 des Gemeindeverwaltungsverbands Markdorf

**Teilergebnishaushalt einschließlich Finanzplanung
Produktgruppe 5111 Gemeinsamer Gutachterausschuss - [THH 2]**

GVV Markdorf

Ziff. 5) Entgelte für öffentliche Leistungen oder Einrichtungen

Gebühren aus erstellten Gutachten

Ziff. 14) Aufwendungen für EDV

u.a. GIS, weitere Fachanwendungen

Ziff. 18) Sachverständigen-, Gerichts- und ähnliche Kosten

Entschädigungen Gutachterausschuss

Ziff. 18) Erstattung an GemeindenErstattung Sachkosten und Kosten für Mitarbeiter/innen in Querschnittsämtern und aus Verwaltungsleihe (Personal u. EDV) an die Stadt Markdorf
25.000 €

Zur kontinuierlichen Deckung der laufenden Kosten wird ein quartalsweiser Abschlag auf die Umlage von jeweils insgesamt 31.500 € angefordert.

Haushaltsplan 2025 des Gemeindeverwaltungsverbands Markdorf


**Teilfinanzhaushalt einschließlich Finanzplanung
Produktgruppe 5111 Gemeinsamer Gutachterausschuss - [THH 2]**

GVV Markdorf

Nr.	Bezeichnung	Ergebnis 2023	Ansatz 2024	Ansatz 2025	VE	Plan 2026	Plan 2027 Plan 2028
EUR							
		1	2	3	4	5	6
1	Summe der Einzahlungen aus laufender Verwaltungstätigkeit	183.275,62	178.500	188.500	0	198.500	198.500 203.500
6142000	Zuw. für lauf. Zwecke von Gem. und Gemeindeverbänden	125.927,12	128.000	137.500	0	147.500	145.500 148.500
6311000	Verwaltungsgebühren	57.348,50	50.500	51.000	0	51.000	53.000 55.000
2	Summe der Auszahlungen aus laufender Verwaltungstätigkeit	-202.673,09	-178.500	-188.500	0	-198.500	-198.500 -203.500
7012000	Dienstbezüge Arbeitnehmer	-94.517,00	-88.000	-94.500	0	-97.400	-99.600 -102.500
7022000	Beiträge zu Versorgungskassen Arbeitnehmer	-6.916,58	-7.000	-6.800	0	-7.000	-7.200 -7.400
7032000	Beiträge zur gesetzlichen Sozialvers. Arbeitnehmer	-19.006,06	-19.000	-18.700	0	-19.300	-19.600 -20.200
7211000	Unterhaltung der Grundstücke und baulichen Anlagen	0,00	-1.000	-1.000	0	-1.000	-1.000 -1.000
7221000	Unterhaltung des beweglichen Vermögens	0,00	-500	-500	0	-500	-500 -500
7222000	Erwerb von geringwertigen Vermögensgegenständen	0,00	-500	-500	0	-500	-500 -500
7231000	Mieten und Pachten inkl. Mietnebenkosten	-6.360,00	-3.180	-3.180	0	-3.180	-3.180 -3.180
7232000	Leasing	-1.338,72	-1.500	-1.500	0	-1.500	-2.000 -2.000
7261000	Besondere zahlungswirksame Aufw.f.Beschäftigte	-1.694,71	-2.000	-2.500	0	-2.500	-2.500 -2.500
7271000	Besondere Verwaltungs- und Betriebsauszahlungen	-18.486,53	-13.500	-18.000	0	-18.600	-19.200 -19.800
7411000	Sonstige Personal- und Versorgungsauszahlungen	-10,00	-100	-100	0	-100	-100 -100
7431000	Geschäftsauszahlungen	-9.848,91	-14.320	-12.220	0	-17.120	-12.520 -12.420
7441000	Steuern, Versicherungen, Schadensfälle	-2.861,03	-2.900	-4.000	0	-4.000	-4.000 -4.000
7452000	Erstattungen an Gemeinden und Gemeindeverbände	-41.633,55	-25.000	-25.000	0	-25.800	-26.600 -27.400
3	Anteiliger Zahlungsmittelüberschuss/-bedarf des Ergebnishaushalts (Saldo aus Nummern 1 und 2)	-19.397,47	0	0	0	0	0 0
4	Einzahlungen aus Investitionszuwendungen	0,00	2.000	2.000	0	2.000	2.000 2.000
6812000	Investitionszuw. von Gem. und Gemeindeverbänden	0,00	2.000	2.000	0	2.000	2.000 2.000
9	Einzahlungen aus Investitionstätigkeit (Summe aus Nummern 4 bis 8)	0,00	2.000	2.000	0	2.000	2.000 2.000
12	Auszahlungen für den Erwerb von beweglichem Sachvermögen	0,00	-2.000	-2.000	0	-2.000	-2.000 -2.000
7831200	Ausz. für den Erwerb von bew. Verm oberh. Wertgr.	0,00	-2.000	-2.000	0	-2.000	-2.000 -2.000
15	Auszahlungen für den Erwerb von immateriellen Vermögensgegenständen	-204,40	0	0	0	0	0 0
7831100	Ausz. für den Erwerb von imm. Verm oberh. Wertgr.	-204,40	0	0	0	0	0 0
16	Auszahlungen aus Investitionstätigkeit (Summe aus Nummern 10 bis 15)	-204,40	-2.000	-2.000	0	-2.000	-2.000 -2.000
17	Anteiliger veranschlagter Finanzierungsmittelüberschuss/-bedarf aus Investitionstätigkeit (Saldo aus Nummern 9 und 16)	-204,40	0	0	0	0	0 0
18	Anteiliger veranschlagter Finanzierungsmittelüberschuss/-bedarf (Saldo aus Nummern 3 und 17)	-19.601,87	0	0	0	0	0 0

Haushaltsplan 2025 des Gemeindeverwaltungsverbands Markdorf


Einzeldarstellung der Investitionsmaßnahmen
Produktgruppe 5111 Gemeinsamer Gutachterausschuss - [THH 2]

GVV Markdorf


Investition B-5111-001 Erwerb von beweglichen Vermögensgegenständen GGA

Nr.	Investitionsmaßnahmen Einzahlungs- und Auszahlungsarten	Gesamtang. z. Maßnahme -nachrichtl.-	Bisher finanziert	Ermächtigungs übertragungen aus Vorvorj.	Ergebnis 2023	Ansatz 2024	Ansatz 2025	VE
EUR								
		1	2	3	4	5	6	7
9	Auszahlungen für den Erwerb von beweglichem Sachvermögen			0	0,00	-2.000	-2.000	0
	Bilanzkonten:			0	0,00	-2.000	-2.000	0
0720010	Zugang Betriebs- und Geschäftsausstattung			0	0,00	-2.000	-2.000	0
12	Auszahlungen für den Erwerb von immateriellen Vermögensgegenständen			0	-204,40	0	0	0
	Bilanzkonten:			0	-204,40	0	0	0
0025010	Zugang DV-Software			0	-204,40	0	0	0
13	Summe der Auszahlungen aus Investitionstätigkeit (Summe aus Nummern 7 bis 12)			0	-204,40	-2.000	-2.000	0
14	Saldo aus Investitionstätigkeit (Saldo aus Nummern 6 und 13)			0	-204,40	-2.000	-2.000	0
16	Gesamtkosten der Maßnahme (Summe aus Nummern 13 und 15)			0	-204,40	-2.000	-2.000	0

Investition U-5111-001 Investitionsumlage GAA

Nr.	Investitionsmaßnahmen Einzahlungs- und Auszahlungsarten	Gesamtang. z. Maßnahme -nachrichtl.-	Bisher finanziert	Ermächtigungs übertragungen aus Vorvorj.	Ergebnis 2023	Ansatz 2024	Ansatz 2025	VE
EUR								
		1	2	3	4	5	6	7
1	Einzahlungen aus Investitionszuwendungen			0	0,00	2.000	2.000	0
	Bilanzkonten:			0	204,40	2.000	2.000	0
2111210	Zug. Sonderp. a.Zuwend. u.Umlagen f.VermGGst.Gde.			0	204,40	2.000	2.000	0
6	Summe der Einzahlungen aus Investitionstätigkeit (Summe aus Nummern 1 bis 5)			0	0,00	2.000	2.000	0
14	Saldo aus Investitionstätigkeit (Saldo aus Nummern 6 und 13)			0	0,00	2.000	2.000	0

Haushaltsplan 2025 des Gemeindeverwaltungsverbands Markdorf

 Produktbeschreibung Produktgruppe 5210 Baurechtsamt - [THH 2] GVV Markdorf		
Produktbereich	52	Bauen und Wohnen
Produktgruppe	5210	Baurechtsamt - [THH 2]
Verantw. Person	Leitung Baurechtsamt	
Kurzbeschreibung	<ul style="list-style-type: none"> - Bauvoranfragen - Baugenehmigungsverfahren + vereinfachte Verfahren - Kenntnisgabeverfahren - Abgeschlossenheitsbescheinigung nach WEG - Entscheidungen im verfahrensfreien Bereich - Bautechnische Prüfung - Baukontrolle, Bauabnahme, Gebrauchsabnahme - Wiederkehrende Prüfung von Sonderbauten - Bauordnungsbehördliche Maßnahmen (z.B. Baueinstellung, Abbruch- und Duldungsverfügung, Nutzungsuntersagung, Verwaltungsvollstreckungsverfahren etc.) - Vollzug von speziellen baurechtlichen Vorschriften im Zuge der Energiewende - Denkmalschutz und Denkmalpflege: Genehmigungen und Beratungen - Allgemeine Bauberatung: Vorberatungen zu geplanten Bauvorhaben 	
Allgemeine Ziele	<ul style="list-style-type: none"> - Wahrung der bauordnungs- und bauplanungsrechtlichen Bestimmungen - Rechtssicherheit für den Bauherren - Beschleunigung und Vereinfachung des Verfahrens - Wahrung der bautechnischen Vorgaben - Wahrung der Sicherheit für Nutzer, Kunden, Beschäftigte - Durchsetzung und Wahrung bauordnungs- und bauplanungsrechtlicher Zustände - Aufzeigen rechtlich einwandfreier Perspektiven 	



Kennzahlen

Fälle Baugenehmigungen

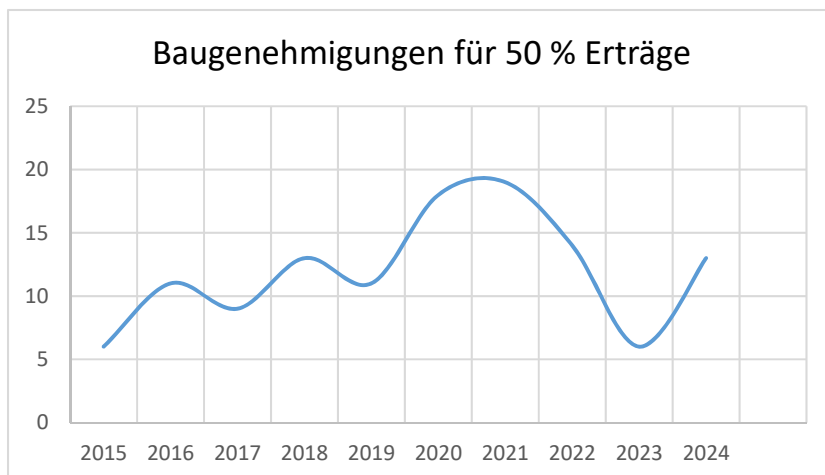
2015			2016		
Anzahl	Einnahmen IST	je Fall	Anzahl	Einnahmen IST	je Fall
171	356.009,01 €	2.081,92 €	203	438.470,10 €	2.159,95 €
2017			2018		
Anzahl	Einnahmen IST	je Fall	Anzahl	Einnahmen IST	je Fall
217	502.630,65 €	2.316,27 €	203	452.830,64 €	2.230,69 €
2019			2020		
Anzahl	Einnahmen IST	je Fall	Anzahl	Erträge	je Fall
195	472.650,01 €	2.423,85 €	198	269.506,42 €	1.361,14 €
2021			2022		
Anzahl	Erträge	je Fall	Anzahl	Erträge	je Fall
204	360.842,89 €	1.768,84 €	148	362.838,57 €	2.451,61 €
2023			2024*		
Anzahl	Erträge	je Fall	Anzahl	Erträge	je Fall
146	215.990,19 €	1.479,38 €	127	232.191,24 €	1.828,28 €

*Stand 08.11.

Analyse Baugenehmigungen

Jahr	Anzahl größte Baugenehmigungen für 50 % der Gebühren	Baugenehmigungen >10 TEUR
2015	6	8
2016	11	8
2017	9	9
2018	13	8
2019	11	11
2020	18	4
2021	19	2
2022	14	8
2023	6	4
2024*	13	5

*Stand: 08.11.



Haushaltsplan 2025 des Gemeindeverwaltungsverbands Markdorf


**Teilergebnishaushalt einschließlich Finanzplanung
Produktgruppe 5210 Baurechtsamt - [THH 2]**

GVV Markdorf

Nr.	Bezeichnung	Ergebnis 2023	Ansatz 2024	Ansatz 2025	Plan 2026	Plan 2027	Plan 2028
EUR							
		1	2	3	4	5	6
2	Zuweisungen und Zuwendungen, Umlagen	272.999,17	308.000	271.500	296.500	301.500	306.500
3141000	Zuweisungen für laufende Zwecke vom Land	4.875,22	3.200	5.100	5.100	5.100	5.100
3142000	Zuw. für laufende Zwecke von Gem. u Gemeindeverbän	268.123,95	304.800	266.400	291.400	296.400	301.400
3	Aufgelöste Investitionszuwendungen und -beiträge	5.148,90	6.000	6.000	6.000	6.000	6.000
3161000	Erträge a.d.Auflösung v.Sonderposten a.Zuwendungen	5.148,90	6.000	6.000	6.000	6.000	6.000
5	Entgelte für öffentliche Leistungen oder Einrichtungen	258.861,14	281.000	301.400	301.400	311.400	321.400
3311000	Verwaltungsgebühren	215.990,19	250.000	260.000	260.000	270.000	280.000
3311100	Sonst. Vw-Geb. Markdorf	17.294,02	15.000	15.500	15.500	15.500	15.500
3311101	Sonst. Vw-Geb. Bermatingen	6.624,00	5.000	6.200	6.200	6.200	6.200
3311102	Sonst. Vw-Geb. Oberteuringen	4.146,20	3.000	6.100	6.100	6.100	6.100
3311103	Sonst. Vw-Geb. Deggenhauseral	14.806,73	8.000	13.600	13.600	13.600	13.600
6	Sonstige privatrechtliche Leistungsentgelte	2.097,87	2.000	0	0	0	0
3461200	Vermischte Einnahmen	2.097,87	2.000	0	0	0	0
7	Kostenerstattungen und Kostenumlagen	96,36	0	0	0	0	0
3487000	Erstattungen von privaten Unternehmen	96,36	0	0	0	0	0
10	Sonstige ordentliche Erträge	1.078,50	3.000	1.100	1.100	1.100	1.100
3561000	Bußgelder	1.078,50	3.000	1.100	1.100	1.100	1.100
11	Anteilige ordentliche Erträge (Summe aus Nummern 1 bis 10)	540.281,94	600.000	580.000	605.000	620.000	635.000
12	Personalaufwendungen	-321.105,53	-412.100	-409.800	-427.200	-440.200	-452.600
4011000	Dienstaufwendungen Beamte	-31.027,46	-34.100	-34.500	-35.500	-36.500	-37.500
4012000	Dienstaufwendungen Arbeitnehmer	-237.170,09	-272.000	-270.000	-281.200	-290.000	-298.200
4021000	Beiträge zu Versorgungskassen Beamte	14.097,56	-26.000	-26.500	-27.300	-28.100	-28.900
4022000	Beiträge zu Versorgungskassen Arbeitnehmer	-17.584,28	-21.600	-21.500	-22.700	-23.400	-24.100
4032000	Beiträge zur gesetzl. SozialversicheruArbeitnehmer	-46.213,26	-55.200	-54.000	-57.200	-58.900	-60.600
4041000	Beihilfen, Unterstützungsleistungen f. Bedienstete	-3.208,00	-3.200	-3.300	-3.300	-3.300	-3.300
14	Aufwendungen für Sach- und Dienstleistungen	-32.533,40	-25.500	-26.000	-26.500	-28.500	-29.000
4211000	Unterhaltung der Grundstücke und baulichen Anlagen	0,00	-500	-500	-500	-500	-500
4221000	Unterhaltung des beweglichen Vermögens	0,00	-500	-1.000	-1.000	-1.000	-1.000
4222000	Erwerb v. geringw. Verm. Gegenst. sof. nicht spez	-4.173,73	-2.000	-2.000	-2.000	-2.000	-2.000
4232100	Leasing EDV-Geräte	-4.755,96	-5.000	-5.000	-5.000	-6.500	-6.500
4261100	Aus- u. Fortbildung	-6.875,55	-3.000	-3.000	-3.000	-3.000	-3.000
4271000	Besondere Verwaltungs- und Betriebsaufwendungen	-2.590,65	-500	-500	-500	-500	-500
4271105	Aufwendungen für EDV	-14.137,51	-14.000	-14.000	-14.500	-15.000	-15.500
15	Abschreibungen	-5.148,90	-6.000	-6.000	-6.000	-6.000	-6.000
4711200	AfA - bewegliche Vermögensgegenstände	-5.148,90	-6.000	-6.000	-6.000	-6.000	-6.000
18	Sonstige ordentliche Aufwendungen	-181.494,11	-156.400	-138.200	-145.300	-145.300	-147.400
4411000	Sonstige Personal- und Versorgungsaufwendungen	-35,00	-300	-400	-400	-400	-400
4431100	Bürobedarf, Geschäftsausgaben	-2.620,20	-3.000	-2.000	-2.000	-2.000	-2.000
4431101	Bücher, Zeitschriften etc. (auch digital u. Abo's)	-1.854,34	-1.500	-2.500	-2.500	-2.500	-2.500
4431102	Post- und Telefonkosten, Internetkosten	-3.729,92	-800	-800	-800	-800	-800
4431103	Öffentl. Bekanntmachungen, Stellenanzeigen etc.	-4.559,79	-2.000	-2.000	-2.000	-2.000	-2.000
4431200	Dienstreisen	-466,05	-1.000	-1.500	-1.700	-1.900	-2.100
4431300	Sachverständigen-/Gerichtskosten, Honorare	-6.573,74	-10.000	-8.000	-13.000	-8.000	-8.000
4431900	sonstige Geschäftsausgaben	-429,36	-1.000	-2.000	-400	-1.700	-100
4441000	Steuern, Versicherungen, Schadensfälle, Sonderabg.	-1.723,96	-1.800	-4.000	-4.000	-4.000	-4.000
4452000	Erstattungen an Gemeinden und Gemeindeverbände	-159.501,75	-135.000	-115.000	-118.500	-122.000	-125.500
19	Anteilige ordentliche Aufwendungen (Summe aus Nummern 12 bis 18)	-540.281,94	-600.000	-580.000	-605.000	-620.000	-635.000
20	Anteiliges veranschlagtes ordentliches Ergebnis (Summe aus Nummern 11 und 19)	0,00	0	0	0	0	0

Haushaltsplan 2025 des Gemeindeverwaltungsverbands Markdorf


Teilergebnishaushalt einschließlich Finanzplanung
Produktgruppe 5210 Baurechtsamt - [THH 2]

GVV Markdorf

Nr.	Bezeichnung	Ergebnis 2023	Ansatz 2024	Ansatz 2025	Plan 2026	Plan 2027	Plan 2028
		EUR					
		1	2	3	4	5	6
24	Veranschlagtes kalkulatorisches Ergebnis (Saldo aus Nummern 21 bis 23)	0,00	0	0	0	0	0
25	Veranschlagter Nettoressourcenbedarf/-überschuss (Summe Nr. 20 und 24)	0,00	0	0	0	0	0

Erläuterungen

BRA**Ziff. 2) Zuwendungen von Gemeinden**

Höhere Umlage aufgrund erwarteter Erträge aus Gebühren auf niedrigem Niveau (s.u.)

Ziff. 5) Entgelte für öffentliche Leistungen oder Einrichtungen

260.000 € Baugenehmigungsgebühren (Abrechnungsstand Ende Oktober 2023: rund 161 TEUR)
 41.400 € Befreiungsgebühren, Abgeschlossenheitsbescheinigungen, etc.

Ziff. 11) Personalaufwendungen

starker Anstieg im wesentlichen durch Tarifsteigerungen

Ziff. 14) Erwerb geringwertiger Vermögensgegenstände

allgemein

Ziff. 18) Erstattungen an Gemeinden

Erstattung an Stadt Markdorf entsprechend Verbandssatzung, Vereinbarung über Verwaltungsleihe und den Abrechnungen der Vorjahre stellt sich voraussichtlich wie folgt dar:

77.600 € Erstattung Personalkosten (inkl. Umlagen) für Mitarbeiter/innen mit Arbeitsverträgen bei der Stadt Markdorf

26.900 € Erstattung EDV- und Sachkosten, Gebäudenebenkosten

17.700 € Erstattung Kosten für Mitarbeiter/innen in Querschnittsämtern

Durch die konsequente Personaleinstellung beim GVV in den letzten Jahren ist die Verwaltungsleihe deutlich im Umfang zurückgegangen.

Ziff. 18) Sachverständigenkosten, Honorare, Gerichtskosten

aktuell rückläufig

Haushaltsplan 2025 des Gemeindeverwaltungsverbands Markdorf


**Teilfinanzhaushalt einschließlich Finanzplanung
Produktgruppe 5210 Baurechtsamt - [THH 2]**

GVV Markdorf

Nr.	Bezeichnung	Ergebnis 2023	Ansatz 2024	Ansatz 2025	VE	Plan 2026	Plan 2027 Plan 2028
EUR							
		1	2	3	4	5	6
1	Summe der Einzahlungen aus laufender Verwaltungstätigkeit	689.137,39	594.000	574.000	0	599.000	614.000 629.000
6141000	Zuweisungen für laufende Zwecke vom Land	4.875,22	3.200	5.100	0	5.100	5.100 5.100
6142000	Zuw. für lauf. Zwecke von Gem. und Gemeindeverbänden	362.267,73	304.800	266.400	0	291.400	296.400 301.400
6311000	Verwaltungsgebühren	319.800,21	281.000	301.400	0	301.400	311.400 321.400
6461000	Sonstige privatrechtliche Leistungsentgelte	2.097,87	2.000	0	0	0	0 0
6487000	Erstattungen von privaten Unternehmen	96,36	0	0	0	0	0 0
6561000	Bußgelder	0,00	3.000	1.100	0	1.100	1.100 1.100
2	Summe der Auszahlungen aus laufender Verwaltungstätigkeit	-650.271,55	-594.000	-574.000	0	-599.000	-614.000 -629.000
7011000	Dienstbezüge Beamte	-31.027,46	-34.100	-34.500	0	-35.500	-36.500 -37.500
7012000	Dienstbezüge Arbeitnehmer	-237.170,09	-272.000	-270.000	0	-281.200	-290.000 -298.200
7021000	Beiträge zu Versorgungskassen Beamte	14.097,56	-26.000	-26.500	0	-27.300	-28.100 -28.900
7022000	Beiträge zu Versorgungskassen Arbeitnehmer	-17.584,28	-21.600	-21.500	0	-22.700	-23.400 -24.100
7032000	Beiträge zur gesetzlichen Sozialvers. Arbeitnehmer	-46.213,26	-55.200	-54.000	0	-57.200	-58.900 -60.600
7041000	Beihilfen und Unterstützungsleistungen für Beschäf	-3.208,00	-3.200	-3.300	0	-3.300	-3.300 -3.300
7211000	Unterhaltung der Grundstücke und baulichen Anlagen	0,00	-500	-500	0	-500	-500 -500
7221000	Unterhaltung des beweglichen Vermögens	0,00	-500	-1.000	0	-1.000	-1.000 -1.000
7222000	Erwerb von geringwertigen Vermögensgegenständen	-4.295,98	-2.000	-2.000	0	-2.000	-2.000 -2.000
7232000	Leasing	-4.755,96	-5.000	-5.000	0	-5.000	-6.500 -6.500
7261000	Besondere zahlungswirksame Aufw.f.Beschäftigte	-7.275,55	-3.000	-3.000	0	-3.000	-3.000 -3.000
7271000	Besondere Verwaltungs- und Betriebsauszahlungen	-24.858,43	-14.500	-14.500	0	-15.000	-15.500 -16.000
7411000	Sonstige Personal- und Versorgungsauszahlungen	-35,00	-300	-400	0	-400	-400 -400
7431000	Geschäftsauszahlungen	-20.691,55	-19.300	-18.800	0	-22.400	-18.900 -17.500
7441000	Steuern, Versicherungen, Schadensfälle	-1.723,96	-1.800	-4.000	0	-4.000	-4.000 -4.000
7452000	Erstattungen an Gemeinden und Gemeindeverbände	-265.529,59	-135.000	-115.000	0	-118.500	-122.000 -125.500
3	Anteiliger Zahlungsmittelüberschuss/-bedarf des Ergebnishaushalts (Saldo aus Nummern 1 und 2)	38.865,84	0	0	0	0	0 0
4	Einzahlungen aus Investitionszuwendungen	0,00	3.000	6.000	0	6.000	6.000 6.000
6812000	Investitionszuw. von Gem. und Gemeindeverbänden	0,00	3.000	6.000	0	6.000	6.000 6.000
9	Einzahlungen aus Investitionstätigkeit (Summe aus Nummern 4 bis 8)	0,00	3.000	6.000	0	6.000	6.000 6.000
12	Auszahlungen für den Erwerb von beweglichem Sachvermögen	-3.418,04	-3.000	-6.000	0	-6.000	-6.000 -6.000
7831200	Ausz. für den Erwerb von bew. Verm oberh. Wertgr.	-3.418,04	-3.000	-6.000	0	-6.000	-6.000 -6.000
15	Auszahlungen für den Erwerb von immateriellen Vermögensgegenständen	-1.888,59	0	0	0	0	0 0
7831100	Ausz. für den Erwerb von imm. Verm oberh. Wertgr.	-1.888,59	0	0	0	0	0 0

Haushaltsplan 2025 des Gemeindeverwaltungsverbands Markdorf


Teilfinanzhaushalt einschließlich Finanzplanung
Produktgruppe 5210 Baurechtsamt - [THH 2]

GVV Markdorf

Nr.	Bezeichnung	Ergebnis 2023	Ansatz 2024	Ansatz 2025	VE	Plan 2026	Plan 2027 Plan 2028
		EUR					
		1	2	3	4	5	6
16	Auszahlungen aus Investitionstätigkeit (Summe aus Nummern 10 bis 15)	-5.306,63	-3.000	-6.000	0	-6.000	-6.000 -6.000
17	Anteiliger veranschlagter Finanzierungsmittel- überschuss/-bedarf aus Investitionstätigkeit (Saldo aus Nummern 9 und 16)	-5.306,63	0	0	0	0	0 0
18	Anteiliger veranschlagter Finanzierungsmittelüberschuss/-bedarf (Saldo aus Nummern 3 und 17)	33.559,21	0	0	0	0	0 0

Haushaltsplan 2025 des Gemeindeverwaltungsverbands Markdorf


**Einzeldarstellung der Investitionsmaßnahmen
Produktgruppe 5210 Baurechtsamt - [THH 2]**

GVV Markdorf

Investition B-5210-001 Erwerb von beweglichen Vermögensgegenständen BRA

Nr.	Investitionsmaßnahmen Einzahlungs- und Auszahlungsarten	Gesamtang. z. Maßnahme -nachrichtl.-	Bisher finanziert	Ermächtigungs übertragungen aus Vorvorj.	Ergebnis 2023	Ansatz 2024	Ansatz 2025	VE
EUR								
		1	2	3	4	5	6	7
9	Auszahlungen für den Erwerb von beweglichem Sachvermögen			0	-3.418,04	-3.000	-6.000	0
	Bilanzkonten:			0	-3.418,04	-3.000	-6.000	0
0720010	Zugang Betriebs- und Geschäftsausstattung			0	-3.418,04	-3.000	-6.000	0
12	Auszahlungen für den Erwerb von immateriellen Vermögensgegenständen			0	-1.888,59	0	0	0
	Bilanzkonten:			0	-1.888,59	0	0	0
0020010	Zugang Lizenzen			0	-1.071,00	0	0	0
0025010	Zugang DV-Software			0	-817,59	0	0	0
13	Summe der Auszahlungen aus Investitionstätigkeit (Summe aus Nummern 7 bis 12)			0	-5.306,63	-3.000	-6.000	0
14	Saldo aus Investitionstätigkeit (Saldo aus Nummern 6 und 13)			0	-5.306,63	-3.000	-6.000	0
16	Gesamtkosten der Maßnahme (Summe aus Nummern 13 und 15)			0	-5.306,63	-3.000	-6.000	0

Investition U-5210-001 Investitionsumlage BRA

Nr.	Investitionsmaßnahmen Einzahlungs- und Auszahlungsarten	Gesamtang. z. Maßnahme -nachrichtl.-	Bisher finanziert	Ermächtigungs übertragungen aus Vorvorj.	Ergebnis 2023	Ansatz 2024	Ansatz 2025	VE
EUR								
		1	2	3	4	5	6	7
1	Einzahlungen aus Investitionszuwendungen			0	0,00	3.000	6.000	0
	Bilanzkonten:			0	5.306,63	3.000	6.000	0
2111210	Zug. Sonderp. a.Zuwend. u.Umlagen f.VermGGst.Gde.			0	5.306,63	3.000	6.000	0
6	Summe der Einzahlungen aus Investitionstätigkeit (Summe aus Nummern 1 bis 5)			0	0,00	3.000	6.000	0
14	Saldo aus Investitionstätigkeit (Saldo aus Nummern 6 und 13)			0	0,00	3.000	6.000	0



Gemeindeverwaltungsverband
Markdorf

Haushalt 2025

Teilhaushalt 3

Tourismus

Haushaltsplan 2025 des Gemeindeverwaltungsverbands Markdorf


Teilergebnishaushalt einschließlich Finanzplanung
Teilhaushalt 3 Wirtschaft und Tourismus

GVV Markdorf

Nr.	Bezeichnung	Ergebnis 2023	Ansatz 2024	Ansatz 2025	Plan 2026	Plan 2027	Plan 2028
		EUR					
		1	2	3	4	5	6
2	Zuweisungen und Zuwendungen, Umlagen	232.465,99	260.000	305.000	285.000	295.000	300.000
3142000	Zuw. für laufende Zwecke von Gem. u Gemeindeverbän	222.240,99	244.975	289.975	269.975	279.975	284.975
3142100	Zuschuss Stadt Markdorf (Miete)	0,00	4.800	4.800	4.800	4.800	4.800
3142101	Zuschuss Stadt Markdorf	10.225,00	10.225	10.225	10.225	10.225	10.225
11	Anteilige ordentliche Erträge (Summe aus Nummern 1 bis 10)	232.465,99	260.000	305.000	285.000	295.000	300.000
14	Aufwendungen für Sach- und Dienstleistungen	0,00	-4.800	-4.800	-4.800	-4.800	-4.800
4231200	kalkulatorische Miete	0,00	-4.800	-4.800	-4.800	-4.800	-4.800
17	Transferaufwendungen	-222.500,00	-241.000	-287.500	-267.500	-275.500	-282.500
4318105	Zuschuss für Abmangel	-222.500,00	-241.000	-287.500	-267.500	-275.500	-282.500
18	Sonstige ordentliche Aufwendungen	-9.965,99	-14.200	-12.700	-12.700	-14.700	-12.700
4411000	Sonstige Personal- und Versorgungsaufwendungen	0,00	-250	-250	-250	-250	-300
4431900	sonstige Geschäftsausgaben	0,00	-2.950	-1.450	-1.150	-2.850	-500
4452000	Erstattungen an Gemeinden und Gemeindeverbände	-9.965,99	-11.000	-11.000	-11.300	-11.600	-11.900
19	Anteilige ordentliche Aufwendungen (Summe aus Nummern 12 bis 18)	-232.465,99	-260.000	-305.000	-285.000	-295.000	-300.000
20	Anteiliges veranschlagtes ordentliches Ergebnis (Summe aus Nummern 11 und 19)	0,00	0	0	0	0	0
24	Veranschlagtes kalkulatorisches Ergebnis (Saldo aus Nummern 21 bis 23)	0,00	0	0	0	0	0
25	Veranschlagter Nettoressourcenbedarf/-überschuss (Summe Nr. 20 und 24)	0,00	0	0	0	0	0

Haushaltsplan 2025 des Gemeindeverwaltungsverbands Markdorf


Teilfinanzhaushalt einschließlich Finanzplanung
Teilhaushalt 3 Wirtschaft und Tourismus

GVV Markdorf

Nr.	Bezeichnung	Ergebnis 2023	Ansatz 2024	Ansatz 2025	VE	Plan 2026	Plan 2027 Plan 2028
EUR							
		1	2	3	4	5	6
1	Summe der Einzahlungen aus laufender Verwaltungstätigkeit	242.020,27	260.000	305.000	0	285.000	295.000 300.000
6142000	Zuw. für lauf. Zwecke von Gem. und Gemeindeverband	242.020,27	260.000	305.000	0	285.000	295.000 300.000
2	Summe der Auszahlungen aus laufender Verwaltungstätigkeit	-241.963,74	-260.000	-305.000	0	-285.000	-295.000 -300.000
7231000	Mieten und Pachten inkl. Mietnebenkosten	0,00	-4.800	-4.800	0	-4.800	-4.800 -4.800
7318000	Zuschüsse an übrige Bereiche	-222.500,00	-241.000	-287.500	0	-267.500	-275.500 -282.500
7411000	Sonstige Personal- und Versorgungsauszahlungen	0,00	-250	-250	0	-250	-250 -300
7431000	Geschäftsauszahlungen	0,00	-2.950	-1.450	0	-1.150	-2.850 -500
7452000	Erstattungen an Gemeinden und Gemeindeverbände	-19.463,74	-11.000	-11.000	0	-11.300	-11.600 -11.900
3	Anteiliger Zahlungsmittelüberschuss/-bedarf des Ergebnishaushalts (Saldo aus Nummern 1 und 2)	56,53	0	0	0	0	0 0
9	Einzahlungen aus Investitionstätigkeit (Summe aus Nummern 4 bis 8)	0,00	0	0	0	0	0 0
16	Auszahlungen aus Investitionstätigkeit (Summe aus Nummern 10 bis 15)	0,00	0	0	0	0	0 0
17	Anteiliger veranschlagter Finanzierungsmittelüberschuss/-bedarf aus Investitionstätigkeit (Saldo aus Numern 9 und 16)	0,00	0	0	0	0	0 0
18	Anteiliger veranschlagter Finanzierungsmittelüberschuss/-bedarf (Saldo aus Nummern 3 und 17)	56,53	0	0	0	0	0 0

Haushaltsplan 2025 des Gemeindeverwaltungsverbands Markdorf


Produktbeschreibung
Produktgruppe 5750 Tourismus - [THH 3]

GVV Markdorf

Produktbereich	57	Wirtschaft und Tourismus
Produktgruppe	5750	Tourismus - [THH 3]
Verantw. Person	Geschäftsführer/in Verbandsverwaltung	
Kurzbeschreibung	<ul style="list-style-type: none"> - Marketingkonzeption - Marketingmaßnahmen (z.B. Werbung, Verkaufsförderung, Presse- und Öffentlichkeitsarbeit, Vertrieb, Innenmarketing) - Durchführung von Eigenveranstaltungen (z.B. Sommerkonzert und Stadtführungen) - Unterstützung und Mitwirkung bei Fremdveranstaltungen - Gästeinformation <p>Die Durchführung des operativen Geschäfts erfolgt durch den Verein Tourismusgemeinschaft Gehrenberg-Bodensee e.V.</p>	
Allgemeine Ziele	<p>Steigerung der Anzahl der Gäste, der Übernachtungen, des Besuchs und der Nutzung von Infrastruktureinrichtungen und Angeboten</p> <p>Schaffung einer hohen Publikumsbindung</p> <p>Steigerung der örtlichen Attraktivität für Einheimische und Gäste</p>	

Haushaltsplan 2025 des Gemeindeverwaltungsverbands Markdorf


Teilergebnishaushalt einschließlich Finanzplanung
Produktgruppe 5750 Tourismus - [THH 3]

GVV Markdorf

Nr.	Bezeichnung	Ergebnis 2023	Ansatz 2024	Ansatz 2025	Plan 2026	Plan 2027	Plan 2028
		EUR					
		1	2	3	4	5	6
2	Zuweisungen und Zuwendungen, Umlagen	232.465,99	260.000	305.000	285.000	295.000	300.000
3142000	Zuw. für laufende Zwecke von Gem. u Gemeindeverbän	222.240,99	244.975	289.975	269.975	279.975	284.975
3142100	Zuschuss Stadt Markdorf (Miete)	0,00	4.800	4.800	4.800	4.800	4.800
3142101	Zuschuss Stadt Markdorf	10.225,00	10.225	10.225	10.225	10.225	10.225
11	Anteilige ordentliche Erträge (Summe aus Nummern 1 bis 10)	232.465,99	260.000	305.000	285.000	295.000	300.000
14	Aufwendungen für Sach- und Dienstleistungen	0,00	-4.800	-4.800	-4.800	-4.800	-4.800
4231200	kalkulatorische Miete	0,00	-4.800	-4.800	-4.800	-4.800	-4.800
17	Transferaufwendungen	-222.500,00	-241.000	-287.500	-267.500	-275.500	-282.500
4318105	Zuschuss für Abmangel	-222.500,00	-241.000	-287.500	-267.500	-275.500	-282.500
18	Sonstige ordentliche Aufwendungen	-9.965,99	-14.200	-12.700	-12.700	-14.700	-12.700
4411000	Sonstige Personal- und Versorgungsaufwendungen	0,00	-250	-250	-250	-250	-300
4431900	sonstige Geschäftsausgaben	0,00	-2.950	-1.450	-1.150	-2.850	-500
4452000	Erstattungen an Gemeinden und Gemeindeverbände	-9.965,99	-11.000	-11.000	-11.300	-11.600	-11.900
19	Anteilige ordentliche Aufwendungen (Summe aus Nummern 12 bis 18)	-232.465,99	-260.000	-305.000	-285.000	-295.000	-300.000
20	Anteiliges veranschlagtes ordentliches Ergebnis (Summe aus Nummern 11 und 19)	0,00	0	0	0	0	0
24	Veranschlagtes kalkulatorisches Ergebnis (Saldo aus Nummern 21 bis 23)	0,00	0	0	0	0	0
25	Veranschlagter Nettoressourcenbedarf/-überschuss (Summe Nr. 20 und 24)	0,00	0	0	0	0	0

Erläuterungen

Tourismus

Ziff. 2) Zuweisungen für lfd. Zwecke von Gemeinden

Tourismumlage:

147.887,25 € Markdorf
 44.163,19 € Bermatingen
 45.816,05 € Deggenhausertal
 52.108,51 € Oberteuringen

Ziff. 17) Zuschuss an Tourismusgemeinschaft

Der Zuschuss wird in einer Summe als Budget zur Verfügung gestellt.
 Es erfolgen Quartalsabschläge zum 15.01., 15.04., 15.07. und 15.10.

Haushaltsplan 2025 des Gemeindeverwaltungsverbands Markdorf


Teilfinanzhaushalt einschließlich Finanzplanung
Produktgruppe 5750 Tourismus - [THH 3]

GVV Markdorf

Nr.	Bezeichnung	Ergebnis 2023	Ansatz 2024	Ansatz 2025	VE	Plan 2026	Plan 2027 Plan 2028
EUR							
		1	2	3	4	5	6
1	Summe der Einzahlungen aus laufender Verwaltungstätigkeit	242.020,27	260.000	305.000	0	285.000	295.000 300.000
6142000	Zuw. für lauf. Zwecke von Gem. und Gemeindeverband	242.020,27	260.000	305.000	0	285.000	295.000 300.000
2	Summe der Auszahlungen aus laufender Verwaltungstätigkeit	-241.963,74	-260.000	-305.000	0	-285.000	-295.000 -300.000
7231000	Mieten und Pachten inkl. Mietnebenkosten	0,00	-4.800	-4.800	0	-4.800	-4.800 -4.800
7318000	Zuschüsse an übrige Bereiche	-222.500,00	-241.000	-287.500	0	-267.500	-275.500 -282.500
7411000	Sonstige Personal- und Versorgungsauszahlungen	0,00	-250	-250	0	-250	-250 -300
7431000	Geschäftsauszahlungen	0,00	-2.950	-1.450	0	-1.150	-2.850 -500
7452000	Erstattungen an Gemeinden und Gemeindeverbände	-19.463,74	-11.000	-11.000	0	-11.300	-11.600 -11.900
3	Anteiliger Zahlungsmittelüberschuss/-bedarf des Ergebnishaushalts (Saldo aus Nummern 1 und 2)	56,53	0	0	0	0	0 0
9	Einzahlungen aus Investitionstätigkeit (Summe aus Nummern 4 bis 8)	0,00	0	0	0	0	0 0
16	Auszahlungen aus Investitionstätigkeit (Summe aus Nummern 10 bis 15)	0,00	0	0	0	0	0 0
17	Anteiliger veranschlagter Finanzierungsmittelüberschuss/-bedarf aus Investitionstätigkeit (Saldo aus Numern 9 und 16)	0,00	0	0	0	0	0 0
18	Anteiliger veranschlagter Finanzierungsmittelüberschuss/-bedarf (Saldo aus Nummern 3 und 17)	56,53	0	0	0	0	0 0



Gemeindeverwaltungsverband
Markdorf

Haushalt 2025

Teilhaushalt 4

Allgemeine Finanzwirtschaft

Haushaltsplan 2025 des Gemeindeverwaltungsverbands Markdorf


Teilergebnishaushalt einschließlich Finanzplanung
Teilhaushalt 4 Allgemeine Finanzwirtschaft

GVV Markdorf

Nr.	Bezeichnung	Ergebnis 2023	Ansatz 2024	Ansatz 2025	Plan 2026	Plan 2027	Plan 2028
		EUR					
		1	2	3	4	5	6
11	Anteilige ordentliche Erträge (Summe aus Nummern 1 bis 10)	0,00	0	0	0	0	0
19	Anteilige ordentliche Aufwendungen (Summe aus Nummern 12 bis 18)	0,00	0	0	0	0	0
20	Anteiliges veranschlagtes ordentliches Ergebnis (Summe aus Nummern 11 und 19)	0,00	0	0	0	0	0
24	Veranschlagtes kalkulatorisches Ergebnis (Saldo aus Nummern 21 bis 23)	0,00	0	0	0	0	0
25	Veranschlagter Nettoressourcenbedarf/-überschuss (Summe Nr. 20 und 24)	0,00	0	0	0	0	0

Haushaltsplan 2025 des Gemeindeverwaltungsverbands Markdorf


Teilfinanzhaushalt einschließlich Finanzplanung
Teilhaushalt 4 Allgemeine Finanzwirtschaft

GVV Markdorf

Nr.	Bezeichnung	Ergebnis 2023	Ansatz 2024	Ansatz 2025	VE	Plan 2026	Plan 2027 Plan 2028
		EUR					
		1	2	3	4	5	6
3	Anteiliger Zahlungsmittelüberschuss/-bedarf des Ergebnishaushalts (Saldo aus Nummern 1 und 2)	0,00	0	0	0	0	0
9	Einzahlungen aus Investitionstätigkeit (Summe aus Nummern 4 bis 8)	0,00	0	0	0	0	0
16	Auszahlungen aus Investitionstätigkeit (Summe aus Nummern 10 bis 15)	0,00	0	0	0	0	0
17	Anteiliger veranschlagter Finanzierungsmittelüberschuss/-bedarf aus Investitionstätigkeit (Saldo aus Nummern 9 und 16)	0,00	0	0	0	0	0
18	Anteiliger veranschlagter Finanzierungsmittelüberschuss/-bedarf (Saldo aus Nummern 3 und 17)	0,00	0	0	0	0	0

Haushaltsplan 2025 des Gemeindeverwaltungsverbands Markdorf


Produktbeschreibung
Produktgruppe 6110 Steuern, allgemeine Zuweisungen, allg. Umlagen - [THH 7]

GVV Markdorf

Produktbereich	61	Allgemeine Finanzwirtschaft
Produktgruppe	6110	Steuern, allgemeine Zuweisungen, allg. Umlagen - [THH 7]
Kurzbeschreibung	Gemeindesteuern, Steueranteile, Steuerbeteiligungen und ähnliches; Allgemeine Zuweisungen wie Schlüsselzuweisungen, Finanzaufweisungen, Bedarfszuweisungen; Allgemeine Umlagen, z. B. Kreisumlage, allgemeine Umlage an den Kommunalverband für Jugend und Soziales, Finanzausgleichsumlage, allgemeine Verbandsumlage an den Verband Region Stuttgart; Investitionspauschale, Investitionsschlüsselzuweisungen, pauschale Zuweisungen für Investitionen	

Haushaltsplan 2025 des Gemeindeverwaltungsverbands Markdorf


Teilergebnishaushalt einschließlich Finanzplanung
Produktgruppe 6110 Steuern, allgemeine Zuweisungen, allg. Umlagen - [THH 7]

GVV Markdorf

Nr.	Bezeichnung	Ergebnis 2023	Ansatz 2024	Ansatz 2025	Plan 2026	Plan 2027	Plan 2028
		EUR					
		1	2	3	4	5	6
11	Anteilige ordentliche Erträge (Summe aus Nummern 1 bis 10)	0,00	0	0	0	0	0
19	Anteilige ordentliche Aufwendungen (Summe aus Nummern 12 bis 18)	0,00	0	0	0	0	0
20	Anteiliges veranschlagtes ordentliches Ergebnis (Summe aus Nummern 11 und 19)	0,00	0	0	0	0	0
24	Veranschlagtes kalkulatorisches Ergebnis (Saldo aus Nummern 21 bis 23)	0,00	0	0	0	0	0
25	Veranschlagter Nettoressourcenbedarf/-überschuss (Summe Nr. 20 und 24)	0,00	0	0	0	0	0

Haushaltsplan 2025 des Gemeindeverwaltungsverbands Markdorf


Teilfinanzhaushalt einschließlich Finanzplanung
Produktgruppe 6110 Steuern, allgemeine Zuweisungen, allg. Umlagen - [THH 7]

GVV Markdorf

Nr.	Bezeichnung	Ergebnis 2023	Ansatz 2024	Ansatz 2025	VE	Plan 2026	Plan 2027 Plan 2028
		EUR					
		1	2	3	4	5	6
3	Anteiliger Zahlungsmittelüberschuss/-bedarf des Ergebnishaushalts (Saldo aus Nummern 1 und 2)	0,00	0	0	0	0	0 0
9	Einzahlungen aus Investitionstätigkeit (Summe aus Nummern 4 bis 8)	0,00	0	0	0	0	0 0
16	Auszahlungen aus Investitionstätigkeit (Summe aus Nummern 10 bis 15)	0,00	0	0	0	0	0 0
17	Anteiliger veranschlagter Finanzierungsmittelüberschuss/-bedarf aus Investitionstätigkeit (Saldo aus Numern 9 und 16)	0,00	0	0	0	0	0 0
18	Anteiliger veranschlagter Finanzierungsmittelüberschuss/-bedarf (Saldo aus Nummern 3 und 17)	0,00	0	0	0	0	0 0

Haushaltsplan 2025 des Gemeindeverwaltungsverbands Markdorf


Produktbeschreibung
Produktgruppe 6120 Sonstige allgemeine Finanzwirtschaft - [THH 4]

GVV Markdorf

Produktbereich	61	Allgemeine Finanzwirtschaft
Produktgruppe	6120	Sonstige allgemeine Finanzwirtschaft - [THH 4]

Kurzbeschreibung	- Abbildung von Krediten (kurz-, mittel- und langfristige Kredite) und Zinsen Kredite, Kreditbeschaffungskosten; Schuldendienst, von Dritten gewährte Schuldendiensthilfen; Zinsen aus Geldanlagen einschl. Zinsen im Kontokorrentverkehr; Zinsen für Kassenkredite; Globaler Minderaufwand (§ 24 Abs. 1 Satz 2 GemHVO); Deckungsreserve (§ 13 GemHVO)
-------------------------	--

Haushaltsplan 2025 des Gemeindeverwaltungsverbands Markdorf


Teilergebnishaushalt einschließlich Finanzplanung
Produktgruppe 6120 Sonstige allgemeine Finanzwirtschaft - [THH 4]

GVV Markdorf

Nr.	Bezeichnung	Ergebnis 2023	Ansatz 2024	Ansatz 2025	Plan 2026	Plan 2027	Plan 2028
		EUR					
		1	2	3	4	5	6
11	Anteilige ordentliche Erträge (Summe aus Nummern 1 bis 10)	0,00	0	0	0	0	0
19	Anteilige ordentliche Aufwendungen (Summe aus Nummern 12 bis 18)	0,00	0	0	0	0	0
20	Anteiliges veranschlagtes ordentliches Ergebnis (Summe aus Nummern 11 und 19)	0,00	0	0	0	0	0
24	Veranschlagtes kalkulatorisches Ergebnis (Saldo aus Nummern 21 bis 23)	0,00	0	0	0	0	0
25	Veranschlagter Nettoressourcenbedarf/-überschuss (Summe Nr. 20 und 24)	0,00	0	0	0	0	0

Haushaltsplan 2025 des Gemeindeverwaltungsverbands Markdorf


Teilfinanzhaushalt einschließlich Finanzplanung
Produktgruppe 6120 Sonstige allgemeine Finanzwirtschaft - [THH 4]

GVV Markdorf

Nr.	Bezeichnung	Ergebnis 2023	Ansatz 2024	Ansatz 2025	VE	Plan 2026	Plan 2027 Plan 2028
		EUR					
		1	2	3	4	5	6
3	Anteiliger Zahlungsmittelüberschuss/-bedarf des Ergebnishaushalts (Saldo aus Nummern 1 und 2)	0,00	0	0	0	0	0
9	Einzahlungen aus Investitionstätigkeit (Summe aus Nummern 4 bis 8)	0,00	0	0	0	0	0
16	Auszahlungen aus Investitionstätigkeit (Summe aus Nummern 10 bis 15)	0,00	0	0	0	0	0
17	Anteiliger veranschlagter Finanzierungsmittelüberschuss/-bedarf aus Investitionstätigkeit (Saldo aus Nummern 9 und 16)	0,00	0	0	0	0	0
18	Anteiliger veranschlagter Finanzierungsmittelüberschuss/-bedarf (Saldo aus Nummern 3 und 17)	0,00	0	0	0	0	0

Haushaltsplan 2025 des Gemeindeverwaltungsverbands Markdorf


Teilergebnishaushalt einschließlich Finanzplanung
Produktgruppe 6130 Jahresabschlussbuchungen, Abwicklung der Vorjahre - [THH 7]

GVV Markdorf

Nr.	Bezeichnung	Ergebnis 2023	Ansatz 2024	Ansatz 2025	Plan 2026	Plan 2027	Plan 2028
		EUR					
		1	2	3	4	5	6
11	Anteilige ordentliche Erträge (Summe aus Nummern 1 bis 10)	0,00	0	0	0	0	0
19	Anteilige ordentliche Aufwendungen (Summe aus Nummern 12 bis 18)	0,00	0	0	0	0	0
20	Anteiliges veranschlagtes ordentliches Ergebnis (Summe aus Nummern 11 und 19)	0,00	0	0	0	0	0
24	Veranschlagtes kalkulatorisches Ergebnis (Saldo aus Nummern 21 bis 23)	0,00	0	0	0	0	0
25	Veranschlagter Nettoressourcenbedarf/-überschuss (Summe Nr. 20 und 24)	0,00	0	0	0	0	0

Haushaltsplan 2025 des Gemeindeverwaltungsverbands Markdorf


Teilfinanzhaushalt einschließlich Finanzplanung
Produktgruppe 6130 Jahresabschlussbuchungen, Abwicklung der Vorjahre - [THH 7]

GVV Markdorf

Nr.	Bezeichnung	Ergebnis 2023	Ansatz 2024	Ansatz 2025	VE	Plan 2026	Plan 2027 Plan 2028
		EUR					
		1	2	3	4	5	6
3	Anteiliger Zahlungsmittelüberschuss/-bedarf des Ergebnishaushalts (Saldo aus Nummern 1 und 2)	0,00	0	0	0	0	0 0
9	Einzahlungen aus Investitionstätigkeit (Summe aus Nummern 4 bis 8)	0,00	0	0	0	0	0 0
16	Auszahlungen aus Investitionstätigkeit (Summe aus Nummern 10 bis 15)	0,00	0	0	0	0	0 0
17	Anteiliger veranschlagter Finanzierungsmittelüberschuss/-bedarf aus Investitionstätigkeit (Saldo aus Numern 9 und 16)	0,00	0	0	0	0	0 0
18	Anteiliger veranschlagter Finanzierungsmittelüberschuss/-bedarf (Saldo aus Nummern 3 und 17)	0,00	0	0	0	0	0 0



Haushalt 2025

Übersicht über die Zuordnung der Produktbereiche und Produktgruppen zu den Teilhaushalten

Haushaltsplan 2025 des Gemeindeverwaltungsverbands Markdorf



Übersicht über die Zuordnung der Produktb. und Produktgr. zu den Teilhaushalten

GVV Markdorf

Produktbereich 11 Innere Verwaltung					
Produktgruppe		Produkt		Teilhaushalt	
Nr.	Bezeichnung	Nr.	Bezeichnung	Nr.	Bezeichnung
1110	Steuerung - [THH 1]	111000	Steuerung	1	Innere Verwaltung
Produktbereich 12 Sicherheit und Ordnung					
Produktgruppe		Produkt		Teilhaushalt	
Nr.	Bezeichnung	Nr.	Bezeichnung	Nr.	Bezeichnung
1220	Ordnungswesen - [THH 1]				
		122005	Bearbeitung von Gaststättenerlaubnissen	1	Innere Verwaltung
Produktbereich 51 Räumliche Planung und Entwicklung					
Produktgruppe		Produkt		Teilhaushalt	
Nr.	Bezeichnung	Nr.	Bezeichnung	Nr.	Bezeichnung
5110	Stadtentwicklung städtebaul. Planung, Flächennutzungsplan -[THH 2]	511002	Vorbereitende Bauleitplanung	2	Bauen und Umwelt
5111	Gemeinsamer Gutachterausschuss - [THH 2]	511100	Gemeinsamer Gutachterausschuss	2	Bauen und Umwelt
Produktbereich 52 Bauen und Wohnen					
Produktgruppe		Produkt		Teilhaushalt	
Nr.	Bezeichnung	Nr.	Bezeichnung	Nr.	Bezeichnung
5210	Baurechtsamt - [THH 2]	521000	Baurechtsamt	2	Bauen und Umwelt
Produktbereich 57 Wirtschaft und Tourismus					
Produktgruppe		Produkt		Teilhaushalt	
Nr.	Bezeichnung	Nr.	Bezeichnung	Nr.	Bezeichnung
5750	Tourismus - [THH 3]	575000	Tourismus	3	Wirtschaft und Tourismus
Produktbereich 61 Allgemeine Finanzwirtschaft					
Produktgruppe		Produkt		Teilhaushalt	
Nr.	Bezeichnung	Nr.	Bezeichnung	Nr.	Bezeichnung
6120	Sonstige allgemeine Finanzwirtschaft - [THH 4]	612000	Sonstige allgemeine Finanzwirtschaft	4	Allgemeine Finanzwirtschaft
6130	Jahresabschlussbuchungen, Abwicklung der Vorjahre - [THH 7]	613000	Abwicklung der Vorjahre	4	Allgemeine Finanzwirtschaft



Gemeindeverwaltungsverband
Markdorf

Haushalt 2025

Investitionsprogramm 2025 - 2028



Investitionsprogramm

GVV Markdorf

Investition B-5111-001 Erwerb von beweglichen Vermögensgegenständen GGA

Nr.	Investitionsmaßnahmen Einzahlungs- und Auszahlungsarten	Gesamtang. z.Maßnahme -nachrichtl.-	Bisher finanziert	Ermächtigungs über- tragungen aus Vorvorj.	Ergebnis 2023	Ansatz 2024	Ansatz 2025	VE	Plan 2026	Plan 2027	Plan 2028	Finanzbedarf weitere Jahre -nachrichtl.-
EUR												
		1	2	3	4	5	6	7	8	9	10	11
9	Auszahlungen für den Erwerb von beweglichem Sachvermögen			0	0,00	-2.000	-2.000	0	-2.000	-2.000	-2.000	0
12	Auszahlungen für den Erwerb von immateriellen Vermögensgegenständen			0	-204,40	0	0	0	0	0	0	0
13	Summe der Auszahlungen aus Investitionstätigkeit (Summe aus Nummern 7 bis 12)			0	-204,40	-2.000	-2.000	0	-2.000	-2.000	-2.000	0
14	Saldo aus Investitionstätigkeit (Saldo aus Nummern 6 und 13)			0	-204,40	-2.000	-2.000	0	-2.000	-2.000	-2.000	0
16	Gesamtkosten der Maßnahme (Summe aus Nummern 13 und 15)			0	-204,40	-2.000	-2.000	0	-2.000	-2.000	-2.000	0

Investition B-5210-001 Erwerb von beweglichen Vermögensgegenständen BRA

Nr.	Investitionsmaßnahmen Einzahlungs- und Auszahlungsarten	Gesamtang. z.Maßnahme -nachrichtl.-	Bisher finanziert	Ermächtigungs über- tragungen aus Vorvorj.	Ergebnis 2023	Ansatz 2024	Ansatz 2025	VE	Plan 2026	Plan 2027	Plan 2028	Finanzbedarf weitere Jahre -nachrichtl.-
EUR												
		1	2	3	4	5	6	7	8	9	10	11
9	Auszahlungen für den Erwerb von beweglichem Sachvermögen			0	-3.418,04	-3.000	-6.000	0	-6.000	-6.000	-6.000	0
12	Auszahlungen für den Erwerb von immateriellen Vermögensgegenständen			0	-1.888,59	0	0	0	0	0	0	0
13	Summe der Auszahlungen aus Investitionstätigkeit (Summe aus Nummern 7 bis 12)			0	-5.306,63	-3.000	-6.000	0	-6.000	-6.000	-6.000	0
14	Saldo aus Investitionstätigkeit (Saldo aus Nummern 6 und 13)			0	-5.306,63	-3.000	-6.000	0	-6.000	-6.000	-6.000	0
16	Gesamtkosten der Maßnahme (Summe aus Nummern 13 und 15)			0	-5.306,63	-3.000	-6.000	0	-6.000	-6.000	-6.000	0

Investition U-5111-001 Investitionsumlage GAA



Investitionsprogramm

GVV Markdorf

Nr.	Investitionsmaßnahmen Einzahlungs- und Auszahlungsarten	Gesamtang. z.Maßnahme -nachrichtl.-	Bisher finanziert	Ermächtigungs über- tragungen aus Vorvorj.	Ergebnis 2023	Ansatz 2024	Ansatz 2025	VE	Plan 2026	Plan 2027	Plan 2028	Finanzbedarf weitere Jahre -nachrichtl.-
EUR												
		1	2	3	4	5	6	7	8	9	10	11
1	Einzahlungen aus Investitionszuwendungen			0	0,00	2.000	2.000	0	2.000	2.000	2.000	0
6	Summe der Einzahlungen aus Investitionstätigkeit (Summe aus Nummern 1 bis 5)			0	0,00	2.000	2.000	0	2.000	2.000	2.000	0
14	Saldo aus Investitionstätigkeit (Saldo aus Nummern 6 und 13)			0	0,00	2.000	2.000	0	2.000	2.000	2.000	0

Investition U-5210-001 Investitionsumlage BRA

Nr.	Investitionsmaßnahmen Einzahlungs- und Auszahlungsarten	Gesamtang. z.Maßnahme -nachrichtl.-	Bisher finanziert	Ermächtigungs über- tragungen aus Vorvorj.	Ergebnis 2023	Ansatz 2024	Ansatz 2025	VE	Plan 2026	Plan 2027	Plan 2028	Finanzbedarf weitere Jahre -nachrichtl.-
EUR												
		1	2	3	4	5	6	7	8	9	10	11
1	Einzahlungen aus Investitionszuwendungen			0	0,00	3.000	6.000	0	6.000	6.000	6.000	0
6	Summe der Einzahlungen aus Investitionstätigkeit (Summe aus Nummern 1 bis 5)			0	0,00	3.000	6.000	0	6.000	6.000	6.000	0
14	Saldo aus Investitionstätigkeit (Saldo aus Nummern 6 und 13)			0	0,00	3.000	6.000	0	6.000	6.000	6.000	0



Gemeindeverwaltungsverband
Markdorf

Haushalt 2025

Stellenplan

GVV - Stellenplan 2025

Amts- und Dienstbezeichnung	Art der Bezahlung Entgeltgruppe	Soll der Stellen 2025	Soll der Stellen 2024	tatsächlich besetzte Stellen am 30.06.2024	Bemerkungen
Verbandsvorsitzender	Aufwandsentschädigung	1 (nur zeitanteilig)	1 (nur zeitanteilig)	1 (nur zeitanteilig)	
Geschäftsführer Vw	Dienstaufwand	1 (nur zeitanteilig)	1 (nur zeitanteilig)	1 (nur zeitanteilig)	Ehrenbeamter
Verbandsrechner	Dienstaufwand	1 (nur zeitanteilig)	1 (nur zeitanteilig)	1 (nur zeitanteilig)	Ehrenbeamter
Kassenwesen	Aufwandsentschädigung	1 (nur zeitanteilig)	1 (nur zeitanteilig)	0 (nur zeitanteilig)	Ehrenbeamtin
Finanzwesen	Aufwandsentschädigung	1 (nur zeitanteilig)	1 (nur zeitanteilig)	1 (nur zeitanteilig)	Ehrenbeamter
Bauverständige	EG 14	1	0	0	
	EG 13	0	1	1	
Bauverständige	EG 10	0,5	0,5	0,5	
Verbandsamtfrau Baurechtsachbearbeitung	A 11	0,5	0,5	0,5	
Verbandsamtfrau Baurechtsachbearbeitung	A 11	0,71	0	0	
Verwaltungsfachangestellte	EG08	1,8	1,8	1,8	
Baukontrolleur	EG09a	1	1	1	
Technische Sachbearbeiterin Gutachterausschuss	EG11	0,6	0,6	0,6	
Technische Sachbearbeiterin Gutachterausschuss	EG 11	0,6	0,6	0,6	



Gemeindeverwaltungsverband
Markdorf

Haushalt 2025

Anlagenspiegel

Anlagenspiegel ohne Umbuchung

Filter: Gemeinder.: 01, Anlagendatumsfilter: 01.01.23..31.12.23

Optionen: AfA-Buch: ANLAGEN, Startdatum: 01.01.23, Enddatum: 31.12.23, Anlagenart: Anlagen und Zuschussanlagen, Gruppensummen: Anlagenbuchungsgruppe, Druck pro Anlage: Ja
Zuschreibung ist Anschaffungsart; Bei Zuschussanlage Zuschreibung ist AfA-Art, *inklusive Umbuchung

Nr.	Beschreibung	Anschaffungs- kosten 31.12.22	*Zugang in Periode	Abgang in Periode	Anschaffungs- kosten 31.12.23	Kumulierte AfA 31.12.22	*AfA in Periode	Abgang AfA in Periode	Kumulierte AfA 31.12.23	Buchwert 31.12.22	Buchwert 31.12.23
Anlagenbuchungsgruppe 0020000 Lizenzen											
ANL-000002	Lizenz - Base SW License No Power	1.813,91	0,00	0,00	1.813,91	-1.020,33	-453,47	0,00	-1.473,80	793,58	340,11
ANL-000007	Lizenz - INPRO 2016	2.653,70	0,00	0,00	2.653,70	-2.527,33	-126,37	0,00	-2.653,70	126,37	0,00
ANL-000010	Lizenz - INPRO 2018	2.005,15	0,00	0,00	2.005,15	-1.432,25	-286,45	0,00	-1.718,70	572,90	286,45
ANL-000012	Lizenz - Automatis. Kaufpreissammlung (winAKPS)	1.175,20	0,00	0,00	1.175,20	-1.174,20	0,00	0,00	-1.174,20	1,00	1,00
ANL-000016	Lizenz - Kolibri Software	14.756,00	0,00	0,00	14.756,00	-2.810,67	-2.108,00	0,00	-4.918,67	11.945,33	9.837,33
ANL-000017	Qualifizierte Einzelsiegelkarte (RSA)	0,00	1.071,00	0,00	1.071,00	0,00	-267,75	0,00	-267,75	0,00	803,25
Summen: Anlagenbuchungsgruppe 0020000 Lizenzen		22.403,96	1.071,00	0,00	23.474,96	-8.964,78	-3.242,04	0,00	-12.206,82	13.439,18	11.268,14
Anlagenbuchungsgruppe 0025000 DV-Software											
ANL-000018	Software Bundle estos ProCall 8 Enterprise	0,00	817,59	0,00	817,59	0,00	-153,30	0,00	-153,30	0,00	664,29
ANL-000019	Software Bundle estos ProCall 8 Enterprise	0,00	204,40	0,00	204,40	0,00	-38,33	0,00	-38,33	0,00	166,07
Summen: Anlagenbuchungsgruppe 0025000 DV-Software		0,00	1.021,99	0,00	1.021,99	0,00	-191,63	0,00	-191,63	0,00	830,36
Anlagenbuchungsgruppe 0292000 Gebäude, Aufbauten u. Betr.vor. bei sonst. Dienst-, Geschäfts- u. and. Gebäuden											
ANL-000014	Heizraum Anteil	2.396,00	0,00	0,00	2.396,00	-2.395,00	0,00	0,00	-2.395,00	1,00	1,00
ANL-000015	Garage Kehrmaschine	21.746,15	0,00	0,00	21.746,15	-21.745,15	0,00	0,00	-21.745,15	1,00	1,00

Nr.	Beschreibung	Anschaffungs- kosten 31.12.22	*Zugang in Periode	Abgang in Periode	Anschaffungs- kosten 31.12.23	Kumulierte AfA 31.12.22	*AfA in Periode	Abgang AfA in Periode	Kumulierte AfA 31.12.23	Buchwert 31.12.22	Buchwert 31.12.23
Summen: Anlagenbuchungsgruppe 0292000 Gebäude, Aufbauten u. Betr.vor. bei sonst. Dienst-, Geschäfts- u. and. Gebäuden											
		24.142,15	0,00	0,00	24.142,15	-24.140,15	0,00	0,00	-24.140,15	2,00	2,00
Anlagenbuchungsgruppe 0720000 Betriebs- und Geschäftsausstattung											
ANL-000004	Scanner (Großformatscanner)	6.603,42	0,00	0,00	6.603,42	-3.438,94	-1.651,03	0,00	-5.089,97	3.164,48	1.513,45
ANL-000008	Schreibtisch, höhenverstellbar	1.216,66	0,00	0,00	1.216,66	-387,67	-71,57	0,00	-459,24	828,99	757,42
ANL-000009	Küchenzeile BRA	5.605,70	0,00	0,00	5.605,70	-1.456,39	-329,75	0,00	-1.786,14	4.149,31	3.819,56
ANL-000011	iPad Pro 11 inkl. Pencil	1.111,46	0,00	0,00	1.111,46	-972,53	-137,93	0,00	-1.110,46	138,93	1,00
ANL-000020	Schreibtisch Active 2.0, höhenverstellbar	0,00	1.087,78	0,00	1.087,78	0,00	-5,33	0,00	-5,33	0,00	1.082,45
ANL-000021	Schreibtisch Active 2.0, höhenverstellbar	0,00	1.087,78	0,00	1.087,78	0,00	-5,33	0,00	-5,33	0,00	1.082,45
ANL-000022	Schreibtisch Avtice 2.0, höhenverstellbar	0,00	1.242,48	0,00	1.242,48	0,00	-6,09	0,00	-6,09	0,00	1.236,39
Summen: Anlagenbuchungsgruppe 0720000 Betriebs- und Geschäftsausstattung											
		14.537,24	3.418,04	0,00	17.955,28	-6.255,53	-2.207,03	0,00	-8.462,56	8.281,71	9.492,72
Anlagenbuchungsgruppe 2111200 Sonderposten a.Zuwend. u.Umlagen f.VermGGst. Gde.											
SOP-000012	Sonderposten GAA - Stadt Markdorf										
	Zuschuss	-1.178,48	-63,26	0,00	-1.241,74	928,45	154,44	0,00	1.082,89	-250,03	-158,85
SOP-000013	Sonderposten GAA - Gemeinde Bermatingen										
	Zuschuss	-337,63	-18,21	0,00	-355,84	266,37	44,05	0,00	310,42	-71,26	-45,42
SOP-000014	Sonderposten GAA - Gemeinde Deggenhausertal										
	Zuschuss	-365,13	-19,54	0,00	-384,67	287,46	47,96	0,00	335,42	-77,67	-49,25
SOP-000015	Sonderposten GAA - Gemeinde Oberteuringen										
	Zuschuss	-404,27	-22,16	0,00	-426,43	316,49	54,22	0,00	370,71	-87,78	-55,72

Nr.	Beschreibung	Anschaffungs- kosten 31.12.22	*Zugang in Periode	Abgang in Periode	Anschaffungs- kosten 31.12.23	Kumulierte AfA 31.12.22	*AfA in Periode	Abgang AfA in Periode	Kumulierte AfA 31.12.23	Buchwert 31.12.22	Buchwert 31.12.23
SOP-000016	Sonderposten GAA - Gemeinde Frickingen										
	Zuschuss	-121,17	-13,78	0,00	-134,95	68,15	32,87	0,00	101,02	-53,02	-33,93
SOP-000017	Sonderposten GAA - Gemeinde Heiligenberg										
	Zuschuss	-123,52	-14,04	0,00	-137,56	69,47	33,51	0,00	102,98	-54,05	-34,58
SOP-000018	Sonderposten GAA - Gemeinde Salem										
	Zuschuss	-458,91	-53,41	0,00	-512,32	258,14	124,75	0,00	382,89	-200,77	-129,43
SOP-000019	Sonderposten BRA - Stadt Markdorf										
	Zuschuss	-13.580,86	-2.122,64	0,00	-15.703,50	5.210,30	2.059,53	0,00	7.269,83	-8.370,56	-8.433,67
SOP-000020	Sonderposten BRA - Gemeinde Bermatingen										
	Zuschuss	-6.790,41	-1.061,33	0,00	-7.851,74	2.605,16	1.029,79	0,00	3.634,95	-4.185,25	-4.216,79
SOP-000021	Sonderposten BRA - Gemeinde Deggenhausertal										
	Zuschuss	-6.790,41	-1.061,33	0,00	-7.851,74	2.605,16	1.029,79	0,00	3.634,95	-4.185,25	-4.216,79
SOP-000022	Sonderposten BRA - Gemeinde Oberteuringen										
	Zuschuss	-6.790,41	-1.061,33	0,00	-7.851,74	2.605,16	1.029,79	0,00	3.634,95	-4.185,25	-4.216,79
SOP-000023	Sonderposten Straßenreinigung - Markdorf										
	Zuschuss	-11.672,73	0,00	0,00	-11.672,73	11.671,77	0,00	0,00	11.671,77	-0,96	-0,96
SOP-000024	Sonderposten Straßenreinigung - Bermatingen										
	Zuschuss	-3.650,29	0,00	0,00	-3.650,29	3.649,99	0,00	0,00	3.649,99	-0,30	-0,30
SOP-000025	Sonderposten Straßenreinigung - Deggenhausertal										
	Zuschuss	-4.758,42	0,00	0,00	-4.758,42	4.758,02	0,00	0,00	4.758,02	-0,40	-0,40
SOP-000026	Sonderposten Straßenreinigung - Oberteuringen										
	Zuschuss	-4.060,71	0,00	0,00	-4.060,71	4.060,37	0,00	0,00	4.060,37	-0,34	-0,34

Nr.	Beschreibung	Anschaffungs- kosten 31.12.22	*Zugang in Periode	Abgang in Periode	Anschaffungs- kosten 31.12.23	Kumulierte AfA 31.12.22	*AfA in Periode	Abgang AfA in Periode	Kumulierte AfA 31.12.23	Buchwert 31.12.22	Buchwert 31.12.23
Summen: Anlagenbuchungsgruppe 2111200 Sonderposten a.Zuwend. u.Umlagen f.VermGGst. Gde.											
		0,00	0,00	0,00	0,00	0,00	0,00	0,00	0,00	0,00	0,00
	Zuschuss	-61.083,35	-5.511,03	0,00	-66.594,38	39.360,46	5.640,70	0,00	45.001,16	-21.722,89	-21.593,22
Gesamtsummen:											
		61.083,35	5.511,03	0,00	66.594,38	-39.360,46	-5.640,70	0,00	-45.001,16	21.722,89	21.593,22
	Zuschuss	-61.083,35	-5.511,03	0,00	-66.594,38	39.360,46	5.640,70	0,00	45.001,16	-21.722,89	-21.593,22



Gemeindeverwaltungsverband
Markdorf

Haushalt 2025

Voraussichtlich fällige Verpflichtungsermächtigungen

Haushaltsplan 2025 des Gemeindeverwaltungsverbands Markdorf



Übersicht über die aus VE's voraussichtlich fällig werdenden Auszahlungen

GVV Markdorf

Nr.	Bezeichnung	VE im Haushaltsplan	Fällige Auszahlungen HH-Jahr 2026	Fällige Auszahlungen HH-Jahr 2027	Fällige Auszahlungen HH-Jahr 2028	Fällige Auszahlungen HH-Jahr 2029
		TEUR				
		1	2	3	4	5
1.	Jahr 2022	0,0	0,0	0,0	0,0	0,0
2.	Jahr 2023	0,0	0,0	0,0	0,0	0,0
3.	Jahr 2024	0,0	0,0	0,0	0,0	0,0
4.	aktuelles Jahr 2025	0,0	0,0	0,0	0,0	0,0
5.	Summe	0,0	0,0	0,0	0,0	0,0
6.	Nachrichtlich:					
7.	Im Finanzplan vorgesehene Kreditaufnahmen	---	0,0	0,0	0,0	0,0



Gemeindeverwaltungsverband
Markdorf

Haushalt 2025

Voraussichtlicher Stand der Rücklagen

Haushaltsplan 2025 des Gemeindeverwaltungsverbands Markdorf



Übersicht über den voraussichtlichen Stand der Rücklagen

GVV Markdorf

Nr.	Bezeichnung	voraussichtlicher Stand zu Beginn des HH-Jahres	voraussichtlicher Stand zum Ende des HH-Jahres
		TEUR	
1.	Ergebnisrücklagen	0,0	0,0
1.1	Rücklagen aus Überschüssen des ordentlichen Ergebnisses	0,0	0,0
1.2	Rücklagen aus Überschüssen des Sonderergebnisses	0,0	0,0
2.	Zweckgebundene Rücklagen	0,0	0,0
	Rücklagen gesamt	0,0	0,0



Gemeindeverwaltungsverband
Markdorf

Haushalt 2025

Voraussichtlicher Stand der Rückstellungen

Haushaltsplan 2025 des Gemeindeverwaltungsverbands Markdorf



Übersicht über den voraussichtlichen Stand der Rückstellungen

GVV Markdorf

Nr.	Bezeichnung	voraussichtlicher Stand zu Beginn des HH-Jahres
		TEUR
1.	Rückstellungen gemäß § 41 Abs. 1 GemHVO	0,0
1.1	Lohn- und Gehaltsrückstellungen	0,0
1.2	Unterhaltsvorschussrückstellungen	0,0
1.3	Stilllegungs- und Nachsorge-rückstellungen für Abfalldeponien	0,0
1.4	Gebührenüberschussrückstellungen	0,0
1.5	Altlastensanierungsrückstellungen	0,0
1.6	Rückstellungen für drohende Verpflicht. aus Bürgschaften und Gewährleistungen	0,0
2.	Weitere Rückstellungen gemäß § 41 Abs. 2 GemHVO	0,0
2.1	Sonstige Rückstellungen	0,0
Rückstellungen gesamt		0,0



Gemeindeverwaltungsverband
Markdorf

Haushalt 2025

Voraussichtlicher Stand der Schulden

Haushaltsplan 2025 des Gemeindeverwaltungsverbands Markdorf



Übersicht über den voraussichtlichen Stand der Schulden (einschl. Kassenkredite)

GVV Markdorf

Nr.	Bezeichnung	voraussichtlicher Stand zu Beginn des HH-Jahres	voraussichtlicher Stand zum Ende des HH-Jahres
		TEUR	
1.1	Anleihen	0,0	0,0
1.2	Verbindlichkeiten aus Krediten für Investitionen	0,0	0,0
1.2.1	Bund	0,0	0,0
1.2.2	Land	0,0	0,0
1.2.3	Gemeinden und Gemeindeverbände	0,0	0,0
1.2.4	Zweckverbände und dergleichen	0,0	0,0
1.2.5	Kreditinstitute	0,0	0,0
1.2.6	sonstiger Bereiche	0,0	0,0
1.3	Kassenkredite	0,0	0,0
1.4	Verbindlichkeiten aus kreditähnlichen Rechtsgeschäften	0,0	0,0
1.	Voraussichtliche Gesamtschulden Kernhaushalt	0,0	0,0
	Nachrichtlich:		
	Schulden der Sondervermögen mit Sonderrechnung (Angaben jeweils für einzelne Sondervermögen)		
2.1	Anleihen	0,0	0,0
2.2	Verbindlichkeiten aus Krediten für Investitionen	0,0	0,0
2.3	Kassenkredite	0,0	0,0
2.4	Verbindlichkeiten aus kreditähnlichen Rechtsgeschäften	0,0	0,0
2.	Voraussichtliche Gesamtschulden Sondervermögen mit Sonderrechnung	0,0	0,0
	Gesamtschulden von Kernhaushalt und Sondervermögen mit Sonderrechnung		
3.1	Anleihen	0,0	0,0
3.2	Verbindlichkeiten aus Krediten für Investitionen	0,0	0,0
3.3	Kassenkredite	0,0	0,0
3.4	Verbindlichkeiten aus kreditähnlichen Rechtsgeschäften	0,0	0,0
	Zwischensumme 3.1 + 3.2 + 3.3 + 3.4	0,0	0,0
	abzüglich Schulden zwischen Kernhaushalt und Sondervermögen mit Sonderrechnung	0,0	0,0
3.	Konsolidierte Gesamtschulden	0,0	0,0



Gemeindeverwaltungsverband
Markdorf

Haushalt 2025

Kennzahlen zur Beurteilung der finanziellen Leistungsfähigkeit

Haushaltsplan 2025 des Gemeindeverwaltungsverbands Markdorf



Kennzahlen zur Beurteilung der finanziellen Leistungsfähigkeit

GVV Markdorf

Nr.	Bezeichnung	Ergebnis 2023	Planung 2024	Planung 2025	Planung 2026	Planung 2027	Planung 2028
1	2	3	4	5	6	7	8
	ERTRAGSLAGE						
1	ordentliches Ergebnis						
	absoluter Betrag in €	0,00	0	0	0	0	0
	Betrag je Einwohner in €/EW	0,00	0	0	0	0	0
	Aufwandsdeckungsgrad in %	100,00	100	100	100	100	100
	1.1 Steuerkraft - netto -						
	absoluter Betrag in €	0,00	0	0	0	0	0
	Betrag je Einwohner in €/EW	0,00	0	0	0	0	0
	Anteil an ordentl. Aufwendungen in %	0,00	0	0	0	0	0
	1.2 Betriebsergebnis - netto -						
	absoluter Betrag in €	0,00	0	0	0	0	0
	Betrag je Einwohner in €/EW	0,00	0	0	0	0	0
	Anteil an ordentl. Aufwendungen in %	0,00	0	0	0	0	0
2	Sonderergebnis						
	absoluter Betrag in €	0,00	0	0	0	0	0
3	Gesamtergebnis						
	absoluter Betrag in €	0,00	0	0	0	0	0
	FINANZLAGE						
4	Zahlungsmittelüberschuss der Ergebnisrechnung						
	absoluter Betrag in €	20.108,61	0	0	0	0	0
	Betrag je Einwohner in €/EW	0,00	0	0	0	0	0
5	Mindestzahlungsmittelüberschuss						
	absoluter Betrag in €	0,00	0	0	0	0	0
6	Nettoinvestitionsfinanzierungsmittel						
	absoluter Betrag in €	20.108,61	0	0	0	0	0
	Betrag je Einwohner in €/EW	0,00	0	0	0	0	0
7	Soll-Liquiditätsreserve (§22 Abs. 2 GemHVO)						
	absoluter Betrag in €	18.158,71	20.341,16	21.323,5	22.816,66	23.416,66	24.250
8	voraussichtliche liquide Eigenmittel zum Jahresende						
	absoluter Betrag in €	50.656,83	50.657	50.657	50.657	50.657	50.657
	KAPITALLAGE						
9	Eigenkapital						
	absoluter Betrag in €	0,00	---	---	---	---	---
	9.1 Basiskapital						
	absoluter Betrag in €	0,00	---	---	---	---	---
	9.2 Eigenkapitalquote						
	Verhältnis Eigenkap. zu Bilanzsumme in %	0,00	---	---	---	---	---
	9.3 Fremdkapitalquote						
	Verhältnis Fremdkapital zu Bilanzsumme in %	100,00	---	---	---	---	---
10	Anlagendeckung						
	Verhältnis langfr. Kapital zu langfr. Vermögen in %	100,00	---	---	---	---	---
11	Verschuldung						
	absoluter Betrag in €	0,00	---	---	---	---	---
	Betrag je Einwohner in €/EW	0,00	---	---	---	---	---
	11.1 Nettoneuverschuldung						
	absoluter Betrag in €	0,00	0	0	0	0	0



Gemeindeverwaltungsverband
Markdorf

Haushalt 2025

Übertragung und Deckungsfähigkeit der Haushaltsmittel

Übertragbarkeit

Die Übertragbarkeit der Haushaltsmittel richtet sich insbesondere nach § 21 der Gemeindehaushaltsverordnung für Baden-Württemberg.

Deckungsfähigkeit

Gemäß § 4 Absatz 2 GemHVO bildet jeder Teilhaushalt mindestens eine Bewirtschaftungseinheit (Budget). Die Aufwendungen innerhalb der Budgets im Ergebnishaushalt sind gemäß § 20 Absatz 1 gegenseitig deckungsfähig. Gemäß § 20 Absatz 3 i. V. m. Absatz 1 sind Auszahlungen und Verpflichtungsermächtigungen für Investitionstätigkeiten, die zu einem Budget gehören, ebenfalls gegenseitig deckungsfähig.



Gemeindeverwaltungsverband
Markdorf

Haushalt 2025

Produktplan

Produktplan

THH	Produkt	Bezeichnung Produkt	Kostenstelle	Bezeichnung Kostenstelle
1	11100000	Steuerung	111080	Gemeindeorgane
	11100000	Organisation u. Dokumentation kommunaler Willensbildung	111080	Hauptverwaltung
	11100000	Finanzverwaltung, Kasse	111080	Finanzverwaltung
	12200500	Bearbeitung von Gaststättenerlaubnissen	122080	Gaststättenerlaubnisse
2	51100200	Vorbereitende Bauleitplanung (FNP)	511080	Orts- u. Regionalplanung
	51110000	Flächen- u. grundstücksbezogene Daten und Grundlagen	511180	Gutachterausschuss
	52100000	Bauordnung	521080	Baurechtsamt
3	57500000	Tourismus	575080	Tourismus
4	61100000	Steuern, Allg. Zuweisungen, Allg. Umlagen	611080	Steuern, Allg. Zuwendungen
	61200000	Sonstige Allgemeine Finanzwirtschaft	612080	Sonstige Allgemeine Finanzwirtschaft
	61300000	Abschlussbuchungen, Abwicklung der Vorjahre	613080	Abwicklung der Vorjahre

Die Produkte des PB 11 werden seit dem Jahr 2021 gesammelt unter einem Produkt und einer Kostenstelle dargestellt.



Gemeindeverwaltungsverband
Markdorf

Herausgeber:

Gemeindeverwaltungsverband Markdorf

Rathausplatz 1

88677 Markdorf

Tel.: 07544 / 500 - 0

Fax.: 07544 / 500 - 325