



**GEMEINDEVERWALTUNGSVERBAND
MARKDORF**



Jahresabschluss

und

Rechenschaftsbericht

für das Haushaltsjahr

2023





Inhalt

1 Vorbericht

1.1	Zweckverbandsgründung und -satzung	5
1.2	Aufgaben, Organe, Verbandsverwaltung.....	5
1.3	Aufgabenerfüllung und –erledigung.....	7
1.4	Kostenverteilung	8

2 Grundlagen des Jahresabschlusses

	Vorbemerkung.....	11
2.1	Rechtsgrundlagen	14
2.2	Bestandteile des Jahresabschlusses.....	15
2.3	Anhang	15
2.4	Rechenschaftsbericht.....	16

3 Anhang zur Jahresrechnung

3.1	Allgemeine Hinweise.....	23
3.2	Bilanzierung und Bewertung	24
3.2.1	Bilanzierungs- und Bewertungsgrundsätze	24
3.2.2	Bilanzierungs- und Bewertungsmethoden.....	25
3.2.3	Abweichung von Bilanzierungs- und Bewertungsmethoden samt Begründung.....	28
3.3	Einbeziehung von Zinsen für Fremdkapital in die Herstellungskosten.....	28
3.4	Anteil an den Pensionsrückstellungen beim KVBW.....	28
3.5	Entwicklung der Liquidität im Haushaltsjahr.....	29
3.6	Übersicht über die in das folgende Jahr übertragenen Ausgaben- und Einnahmenermächtigungen und Kreditermächtigungen.....	29
3.7	Vorbelastungen künftiger Haushaltsjahre und Haftungsverhältnisse.....	30
3.8	Übersicht über die in Anspruch genommenen Verpflichtungsermächtigungen ..	30
3.9	Vermögensübersicht.....	30
3.10	Forderungsübersicht	30
3.11	Schuldenübersicht.....	31
3.12	Sonstige Angaben – Vertreter in der Verbandsversammlung	31
3.13	Übersicht über die angewandten Bilanzierungswahlrechte	32

4 Rechenschaftsbericht 2023

4.1	Haushaltsplanung und Entwicklung der Finanzwirtschaft im Haushaltsjahr 2023.....	35
-----	---	----



4.2	Erläuterungen der Gesamtergebnisrechnung.....	36
4.2.1	Ordentliche Erträge.....	36
4.2.2	Ordentliche Aufwendungen.....	37
4.3	Erläuterung Gesamtfinanzrechnung.....	38
4.4	Erläuterungen der Bilanz	41
4.4.1	Erläuterung der A K T I V A.....	41
4.4.1.1	Immaterielle Vermögensgegenstände.....	41
4.4.1.2	Sachvermögen.....	41
4.4.1.3	Finanzvermögen.....	43
4.4.2	Erläuterung der P A S S I V A.....	45
4.4.2.1	Kapitalposition.....	45
4.4.2.2	Sonderposten.....	45
4.4.2.3	Rückstellungen.....	46
4.4.2.4	Verbindlichkeiten.....	47
4.5	Finanzlage.....	49
4.6	Entwicklung der Verschuldung aus Krediten vom Kreditmarkt.....	50
4.7	Kennzahlen der Vermögens-, Schulden-, Ertrags- und Finanzsituation.....	50
4.7.1	Vermögenskennzahlen.....	51
4.7.2	Finanzkennzahlen.....	51
4.7.3	Ertragskennzahlen.....	52
4.8	Fazit/Entwicklung der Finanzen und der Umlagen.....	53
5	Feststellung des Jahresergebnisses	
5.1	Feststellungsbeschluss.....	55
5.2	Behandlung von Überschüssen und Fehlbeträgen.....	57
5.3	Bilanz.....	58
5.4	Anlagenachweis.....	59
5.5	Aufteilung der Umlagen.....	59
6	Anlagen.....	61



1 Vorbericht

1.1 Zweckverbandsgründung und -satzung

Die Gemeinden Markdorf, Bermatingen, Deggenhausertal und Oberteuringen haben sich zu einem Gemeindeverwaltungsverband zusammengeschlossen.

Zur Bildung dieser Verwaltungsgemeinschaft in der Rechtsform eines Gemeindeverwaltungsverbandes haben die vorgenannten Gemeinden aufgrund der damals gültigen §§ 72 a-c der Gemeindeordnung i.V. mit § 6 des Zweckverbandgesetzes bzw. des Gesetzes über die kommunale Zusammenarbeit am 14. Mai 1974 die Verbandssatzung erlassen. Sie wurde verabschiedet

am 14. Mai 1974 vom Gemeinderat der Stadt Markdorf,
am 14. Mai 1974 vom Gemeinderat der Gemeinde Oberteuringen,
am 21. Mai 1974 vom Gemeinderat der Gemeinde Bermatingen,
am 06. Juni 1974 vom Gemeinderat der Gemeinde Deggenhausertal.

Die Verbandssatzung wurde vom Landratsamt Bodenseekreis als zuständigen Rechtsaufsichtsbehörde am 27. Juni 1974 genehmigt und am 4. Juli 1974 öffentlich bekannt gemacht. Der Gemeindeverwaltungsverband ist am 1. Januar 1975 entstanden.

1.2 Aufgaben, Organe, Verbandsverwaltung

Die **Aufgaben** des Verbands sind in § 2 der Verbandssatzung geregelt. Der Verband hat die Aufgabe, die Mitgliedsgemeinden bei der Wahrnehmung ihrer Aufgaben zu beraten. Insbesondere bei Angelegenheiten, die andere Mitgliedsgemeinden berühren und eine gemeinsame Absprache erfordern, haben sich die Mitgliedsgemeinden der Beratung durch den Verband zu bedienen.

Ferner erledigt der Verband nachfolgend genannte Aufgaben im Namen der Mitgliedsgemeinden (Erledigungsaufgaben):

- Förderung des Tourismus (Werbung und Organisation)
- Reinigung der Gemeindestraßen



Im Jahr 2017 wurde nach einer EU-weiten Ausschreibung die Kehrleistung ab 01.03.2018 extern vergeben, die Kehrmaschine wurde verkauft. Der Verband begleitet im Jahr 2024 als Dienstleistung für die nunmehr neun Gemeinden des Kehrmaschinenverbands die EU-weite Neuausschreibung der Straßenreinigung. Auftraggeber sind direkt die neun Gemeinden für ihr jeweiliges Los.

Daneben erfüllt der Verband anstelle der Mitgliedsgemeinden in eigener Zuständigkeit die nachfolgend genannten Aufgaben (Erfüllungsaufgaben):

- die vorbereitende Bauleitplanung
- die Aufgaben als untere Baurechtsbehörde
- die Aufgabe als untere Denkmalschutzbehörde
- die Aufgaben des Gutachterausschusses. Die Gemeinden unterstützen die Arbeit des Gutachterausschusses.

Ferner nimmt der Verband die ihm sonst noch durch Gesetz oder auf Grund eines Gesetzes übertragenen Aufgaben wahr.

Die **Organe** des Verbandes sind nach § 4 der Verbandssatzung

a) die Verbandsversammlung als Hauptorgan, deren Zuständigkeit und Zusammensetzung in § 5 der Satzung geregelt ist,

b) der Verbandsvorsitzende gemäß § 7 der Satzung.

In der Verbandsversammlung vom 6. November 2014 wurde **Bürgermeister Georg Riedmann aus Markdorf als Verbandsvorsitzender** und Herr Bürgermeister Beck aus Oberteuringen zum 1. Stellvertreter gewählt.

Nach dem Ausscheiden von Herrn Bürgermeister Simon (Deggenhausertal) als 2. Stellvertreter wurde mit Wahl vom 12.12.2016 Herr Bürgermeister Rupp (Bermatingen) zum 2. Stellvertreter und Herr Bürgermeister Meschenmoser (Deggenhausertal) zum 3. Stellvertreter bestellt.

Nach dem Ausscheiden von Herrn Bürgermeister Beck (Oberteuringen) als 1. Stellvertreter wurde mit Wahl vom 6.3.2018 **Herr Bürgermeister Rupp (Bermatingen) zum 1. Stellvertreter,**



Herr Bürgermeister Meschenmoser (Deggenhausertal) zum 2. Stellvertreter und **Herr Bürgermeister Meßmer (Oberteuringen) zum 3. Stellvertreter** bestellt.

**Mit den Aufgaben des Kassen- und Rechnungswesens sowie der
Verbandsverwaltung beauftragte Bedienstete der Stadt Markdorf:**

Geschäftsführer Finanzwesen: Michael Lissner, Stadtverwaltungsdirektor

Geschäftsführer/in Verwaltung: Klaus Schiele, Stadtoberverwaltungsrat (bis 28.02.23)
Regina Holzhofer, Stadtberrätin (seit 01.03.23)

Übertragung Kassenwesen: Sandra Zipfel, Kassenverwalterin

Sachbearbeitung Finanzwesen: Andreas Klöck, Sachbearbeiter Haushaltsrecht

1.3 Aufgabenerfüllung und –erledigung

Im Bereich Tourismus unterstützt der Verband die Tourismusgemeinschaft Gehrenberg-Bodensee e.V. mit Zuschüssen. Die Tourismusgemeinschaft wickelt die operativen Themen ab, während der GVV selbst keine Tätigkeiten in diesem Bereich ausführt.

Die Reinigung der Gemeindestraßen wurde seit der Verbandsgründung von eigenem Personal mit eigenem Material durchgeführt. Zusätzlich wurde mit sechs weiteren Gemeinden ein Kehrmaschinenverbund gegründet. Für diese Gemeinden übernahm der Verband ebenfalls die Reinigung der Straßen. Bereits im Jahr 2015 wurden Überlegungen angestrengt, die Kehrleistung fremd zu vergeben. Hauptgrund für die Überlegungen war, dass die von den Gemeinden geforderten Kehrleistungen mit den zur Verfügung stehenden personellen und materiellen Ressourcen nicht mehr erbracht werden könnten. Im Jahr 2017 wurde nach einer EU-weiten Ausschreibung der Zuschlag an einen externen Anbieter erteilt und die Kehrleistung ab 01.04.2018 fremdvergeben. Die verbandseigene Kehrmaschine wurde anschließend verkauft und die vorhandene kamerale Kehrmaschinenrücklage aufgelöst. Im Jahr 2024 steht die EU-weite Neuausschreibung der Straßenreinigung für die nunmehr neun Gemeinden des Kehrmaschinenverbunds an.



Der Verband erfüllt für die Verbandsgemeinden die vorbereitende Bauleitplanung. Dabei werden Flächennutzungspläne neu aufgestellt bzw. bestehende Pläne geändert.

Ebenfalls im Verband angesiedelt ist die untere Baurechtsbehörde sowie die untere Denkmalschutzbehörde für die Verbandsgemeinden. Das Baurechtsamt ist daher zuständig für zunächst sämtliche Bauvorhaben auf den Gemarkungsgebieten und hat über die baurechtliche Zulässigkeit dieser Vorhaben zu entscheiden.

Seit dem Jahr 2013 erfüllt der GVV auch die Aufgaben des Gutachterausschusses für die Gemeinden. Zu seinen Aufgaben gehört die Ermittlung und Festlegung von Bodenrichtwerten auf den Gemarkungen der Verbandsgemeinden. Ebenfalls ist der Gutachterausschuss bei der Wertermittlung von bebauten und unbebauten Grundstücken tätig. Er kann dabei sowohl von öffentlichen Stellen als auch vom Privatsektor beauftragt werden. Der Gutachterausschuss besteht aus zwei Angestellten Gutachtern sowie mehreren sachkundigen, ehrenamtlichen Mitgliedern. Als Folge von gesetzlichem Konsolidierungsdruck wurde im Jahr 2020 durch Abschluss einer öffentlich-rechtlichen Vereinbarung der Gutachterausschuss um die Gemeinden Frickingen, Heiligenberg und Salem erweitert.

1.4 Kostenverteilung

Die Verteilung der nicht anderweitig, z.B. durch Gebühren, gedeckten Aufwendungen erfolgt in Übereinstimmung mit § 9 der Verbandssatzung. Für die verschiedenen vom Verband übernommenen Aufgaben erfolgt die Verteilung anhand unterschiedlicher Umlageschlüssel. Die Umlageschlüssel für das Jahr 2023 sind dabei folgt:

Allg. Umlage:	<u>Verhältnis der Steuerkraftsummen</u>			
	Markdorf	53,67%	Bermatingen	13,98%
	Deggenhausertal	15,16%	Oberteuringen	17,19%

FNP:	<u>Verhältnis der Einwohnerzahlen gem. § 146 GemO</u>			
	Markdorf	51,36%	Bermatingen	14,78%
	Deggenhausertal	15,87%	Oberteuringen	17,99%

GAA:	<u>Verhältnis der Einwohnerzahlen gem. § 146 GemO</u>			
	Markdorf	30,95%	Bermatingen	8,91%



Deggenhausertal 9,56% Oberteuringen 10,84%
39,74% werden von den weiteren beteiligten Gemeinden getragen.

BRA:

fixe Verteilung – Verlustjahre

Markdorf	40,00%	Bermatingen	20,00%
Deggenhausertal	20,00%	Oberteuringen	20,00%

fixe Verteilung – Überschussjahre

Markdorf	52,00%	Bermatingen	16,00%
Deggenhausertal	16,00%	Oberteuringen	16,00%

Tourismus:

Verhältnis der Einwohnerzahlen gem. § 146 GemO

Markdorf	51,36%	Bermatingen	14,78%
Deggenhausertal	15,87%	Oberteuringen	17,99%



2 Grundlagen des Jahresabschlusses

Vorbemerkung

Der Haushaltsplan 2023 ist nach den Grundsätzen des neuen kommunalen Haushalts- und Rechnungswesen (NKHR) aufgestellt und wurde mit dem Verfahren „INFOMA“ der Firma KOMM.ONE (früher ITEOS) (Anstalt des öffentlichen Rechts) erstellt. Mit dem Haushalt 2023 ging der Gemeindeverwaltungsverband Markdorf in das vierte Jahr der doppelten Rechnungslegung. Die Beträge im Haushaltsplan sind in Euro angegeben.

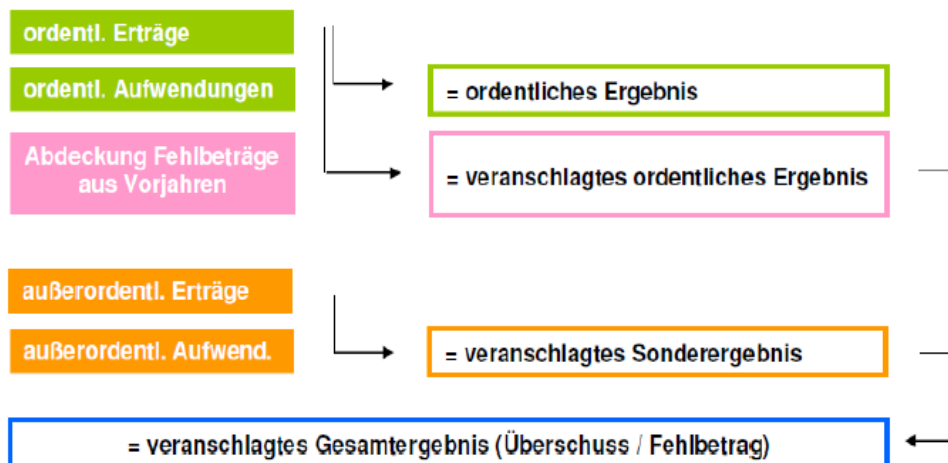
Im Jahr 1999 hat sich die Innenministerkonferenz der Länder für eine grundlegende Reform des Gemeindehaushaltsrechts ausgesprochen. Deren Gegenstand ist insbesondere die Einführung der doppelten Buchführung. Als letztes Bundesland hat Baden-Württemberg 2009 die Rechtsgrundlage für die Einführung des Neuen Kommunalen Haushalts- und Rechnungswesen (NKHR/Doppik) geschaffen. Danach sollte die Umstellung aller Kommunen bis zum 01.01.2016 erfolgen. Diese Einführungsfrist wurde im Jahr 2013 vom Land um vier Jahre verlängert. Danach müssen alle Gemeinden und deren Verbände in Baden-Württemberg das NKHR bis zum 01.01.2020 eingeführt haben.

Ergebnishaushalt

Im Ergebnishaushalt werden Erträge und Aufwendungen (laufende Verwaltungstätigkeit, Abschreibungen und Auflösungen) dargestellt. Er dient zur Beurteilung der mittel- bis langfristigen finanziellen Ausstattung des Verbandes und ist vergleichbar, aber nicht identisch, mit einer Gewinn- und Verlustrechnung. Investitionen beeinflussen die Ergebnisrechnung des laufenden Jahres nicht. Investitionen belasten aber künftige Jahre mittels Abschreibungen, durch die der Werteverzehr dargestellt wird. Auf diese Weise werden die Kosten zeitanteilig auf diejenigen verteilt, die von den Investitionen profitieren (Grundsatz der Generationengerechtigkeit). Beim Verband erfolgt die Finanzierung über die Umlagen, die von den Gemeinden erbracht werden, sofern keine sonstigen Deckungsmittel (wie z. B. Baugenehmigungs- und Gutachterausschussgebühren) zur Verfügung stehen.



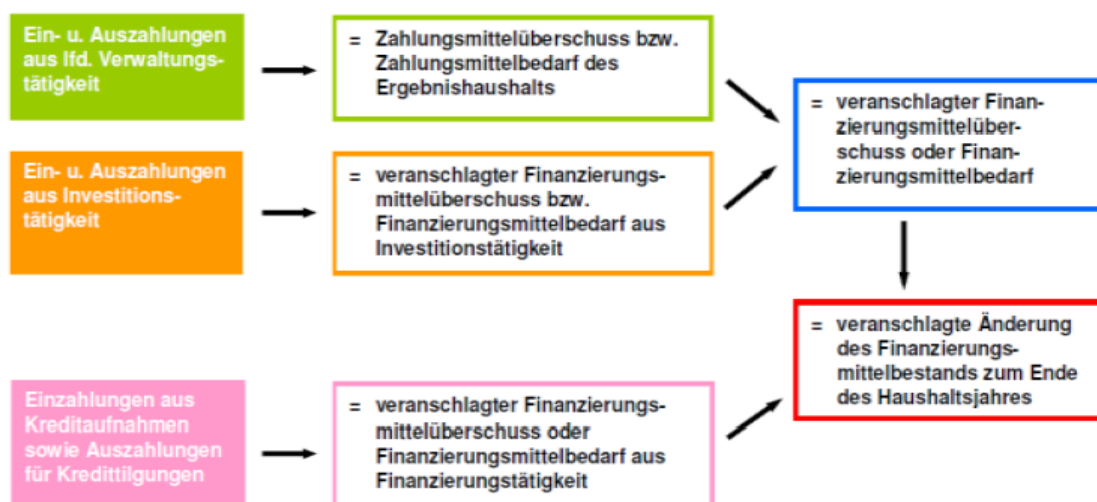
Der Ergebnishaushalt - § 2 GemHVO



Finanzhaushalt

Im zweiten Haushalt, dem Finanzhaushalt, werden alle tatsächlich geflossenen Einzahlungen und Auszahlungen (laufende Verwaltungstätigkeit, Investitionen und Finanzierungstätigkeit) dargestellt. Er dient der Darstellung der Entwicklung der Liquidität.

Der Finanzhaushalt - § 3 GemHVO





Bilanz

Finanz- und Ergebnishaushalt münden in die Bilanz. Die Ergebnisrechnung verändert das Eigenkapital und die Finanzrechnung den Bestand der liquiden Mittel. Die Eröffnungsbilanz des Gemeindeverwaltungsverbandes wurde zum 01.01.2020 erstellt. Grundlage war der bis dahin erstellte Jahresabschluss 2019. Neben den Restwerten der Kehrmaschinengarage und des Anteils am Heizraum (künftig auslaufend; somit keine Neuinvestition geplant) wurde im Zuge der Erstellung der Eröffnungsbilanz noch weiteres zu bilanzierendes Sachvermögen ermittelt. Genauere Angaben zu Art und Höhe sind dem Anlagenspiegel und der Schlussbilanz zu entnehmen. Schulden bestehen beim Verband nicht.

Die Komponenten der kommunalen Doppik



Vollständige Darstellung der Aufwendungen und Erträge

Eine weitere Veränderung gegenüber der Kameralistik ist, dass alle Aufwendungen und Erträge (auch Abschreibungen) im Haushalt erfasst werden müssen. Der AfA stehen beim GVV aufgrund der Umlagefinanzierung entsprechende Auflösungen von Sonderposten gegenüber, womit die AfA des Verbands faktisch bei den Gemeinden erwirtschaftet werden muss und beim Verband ergebnisneutral verbucht wird. Im Zuge der Erstellung der Eröffnungsbilanz wurden bereits die bisherigen verbuchten Vermögensgegenstände des Anlagevermögens (Garage Kehrmaschine und Anteil Heizraum) begutachtet. Die bisher zugrunde gelegte Nutzungsdauer von 50 Jahren wird für Gebäude solcher Art als zu hoch eingestuft. Gemäß Bilanzierungsleitfaden (3. Fassung, Juni 2017) und dessen Anlage 3 (Abschreibungstabelle Baden-Württemberg) kommen hier Nutzungsdauern zwischen 20 und 40 Jahren in Frage. Die Gebäude sind laut Anlagenbuchhaltung seit 1978 bzw.



1979 im Besitz des GV. Somit sind die Anlagegüter rechnerisch bereits abgeschrieben und werden mit einem Erinnerungswert von 1,- EUR in der Bilanz und Anlagebuchhaltung geführt. Abschreibungen fallen hierfür somit nicht mehr an. Die für die Erstellung der Eröffnungsbilanz notwendige, tiefergehende Sichtung der Vermögenshaushalte 2014 – 2019 ergab, dass weiteres zu bilanzierendes Vermögen in geringem Umfang vorhanden ist.

Im Februar 2022 wurde von der GPA, neben der allgemeinen Finanzprüfung für die Jahre 2018-2020, die Prüfung der Eröffnungsbilanz vorgenommen. Die Prüfung wurde erfolgreich abgeschlossen und führte in beiden Prüfungsgebieten zu keinen Beanstandungen.

2.1 Rechtsgrundlagen

Der Gemeindeverwaltungsverband Markdorf hat nach § 95 GemO und den §§ 34 und 39 zum Schluss eines jeden Haushaltsjahres einen Jahresabschluss aufzustellen. Der Jahresabschluss ist nach den Grundsätzen ordnungsgemäßer Buchführung unter Berücksichtigung der besonderen gemeindehaushaltsrechtlichen Bestimmungen aufzustellen und muss klar und übersichtlich sein. Er hat sämtliche Vermögensgegenstände, Schulden, Rückstellungen, Rechnungsabgrenzungsposten, Erträge, Aufwendungen, Einzahlungen und Auszahlungen zu enthalten und muss die tatsächliche Vermögens-, Ertrags- und Finanzlage des Verbands darstellen.

Der Jahresabschluss ist innerhalb von sechs Monaten nach Ende des Haushaltsjahres aufzustellen und unter Angabe des Datums vom Verbandsvorsitzenden zu unterzeichnen und von der Verbandsversammlung innerhalb eines Jahres festzustellen. Der Beschluss über die Feststellung ist dem Landratsamt Bodenseekreis unverzüglich mitzuteilen. Die Anwendung des § 18 GKZ, wonach auf eine ortsübliche Bekanntmachung des Jahresabschlusses verzichtet werden kann entfällt auf Grund der Tatsache, dass der Verband überwiegend Aufgaben gegenüber Dritten wahrnimmt.



2.2 Bestandteile des Jahresabschlusses

Der Jahresabschluss besteht aus der

- Ergebnisrechnung
- Finanzrechnung
- Vermögensrechnung (Bilanz)

Er ist um einen Anhang zu erweitern, der mit den o.g. Bestandteilen eine Einheit bildet und wird ferner durch den von der Verwaltung zu erstattenden Rechenschaftsbericht erläutert, insbesondere hinsichtlich der wichtigsten Ergebnisse der Jahresrechnung und erheblicher Abweichungen von den Haushaltsansätzen. Der Rechenschaftsbericht hat ferner einen Überblick über die Haushaltswirtschaft im abgelaufenen Jahr zu geben.

2.3 Anhang

Der Anhang ist dem Jahresabschluss als Anlage beizufügen (§ 95 GemO). Im Anhang sind die wesentlichen Posten der Bilanz, der Ergebnis- und der Finanzrechnung zu erläutern. Es sind diejenigen Angaben aufzunehmen, die zu den einzelnen Posten dieser Rechnungen vorgeschrieben sind. Im Anhang sind außerdem anzugeben (§ 53 Abs. 2 GemHVO):

1. die auf die Posten der Ergebnisrechnung und der Bilanz angewandten Bilanzierungs- und Bewertungsmethoden
2. Abweichungen von Bilanzierungs- und Bewertungsmethoden samt Begründung; deren Einfluss auf die Vermögens-, Finanz- und Ertragslage ist gesondert darzustellen
3. Angaben über die Einbeziehung von Zinsen für Fremdkapital in die Herstellungskosten
4. die in das folgende Haushaltsjahr übertragenen Haushaltsermächtigungen, der auf den Verband entfallende Anteil an den beim Kommunalen Versorgungsverband Baden-Württemberg (KVBW) gebildeten Pensionsrückstellungen
5. die Entwicklung der Liquidität im Haushaltsjahr
6. die in das folgende Haushaltsjahr übertragenen Ermächtigungen (Haushaltsübertragungen) sowie die nicht in Anspruch genommenen Kreditermächtigungen
7. die unter der Bilanz aufzuführenden Vorbelastungen künftiger Haushaltsjahre (§ 42)



8. der Verbandsvorsitzende, die Mitglieder der Verbandsversammlung, auch wenn sie im Haushaltsjahr ausgeschieden sind, mit dem Familiennamen und mindestens einem ausgeschriebenen Vornamen

Darüber hinaus sind dem Anhang als Anlagen beizufügen:

1. die Vermögensübersicht,
2. die Schuldenübersicht und
3. eine Übersicht über die in das folgende Jahr zu übertragenden Haushaltsermächtigungen

2.4 Rechenschaftsbericht

Im Rechenschaftsbericht sind entsprechend § 54 GemHVO der Verlauf der Haushaltswirtschaft und die Lage des Verbands unter dem Gesichtspunkt der Sicherung der stetigen Erfüllung der Aufgaben so darzustellen, dass ein den tatsächlichen Verhältnissen entsprechendes Bild vermittelt wird. Dabei sind die wichtigsten Ergebnisse des Jahresabschlusses und erhebliche Abweichungen des Jahresergebnisses von den Haushaltsansätzen zu erläutern und eine Bewertung der Abschlussergebnisse vorzunehmen.

Der Rechenschaftsbericht soll auch darstellen:

- Ziele und Strategien
- Angaben über den Stand der kommunalen Aufgabenerfüllung
- Vorgänge von besonderer Bedeutung, die nach Schluss des Haushaltsjahres eingetreten sind
- zu erwartende positive Entwicklungen und mögliche Risiken von besonderer Bedeutung
- Entwicklung und Deckung der Fehlbeträge

Jahresabschluss NKHR 2023 des Gemeindeverwaltungsverbands Markdorf



Gesamtergebnisrechnung mit Planvergleich

GVV Markdorf

Nr.	Beschreibung	Ergebnis 2022	Fortgeschr. Ansatz 2023	Ergebnis 2023	Vergleich Ergebnis/Ansatz (Sp.3 - 2)	Ergänz. Festlegungen im HH-Vollzug	Ermächtig.-übertragung aus 2022	verfügbare Mittel abzgl. Ergebnis	Ermächtig.-übertragung nach 2024
EUR									
		1	2	3	4	5	6	7	8
2	Zuweisungen und Zuwendungen, Umlagen	509.185,79	747.150	715.760,14	-31.389,86	0,00	0	31.389,86	0
3141000	Zuweisungen für laufende Zwecke vom Land	3.183,52	3.200	4.875,22	1.675,22	0,00	0	-1.675,22	0
3142000	Zuw. für laufende Zwecke von Gem. u Gemeindeverbän	480.690,12	710.075	668.709,87	-41.365,13	0,00	0	41.365,13	0
3142100	Zuschuss Stadt Markdorf (Miete)	0,00	4.800	0,00	-4.800,00	0,00	0	4.800,00	0
3142101	Zuschuss Stadt Markdorf	10.225,00	10.225	10.225,00	0,00	0,00	0	0,00	0
3182000	Allgemeine Umlagen v.Gemeinden u.Gemeindeverbänden	15.087,15	18.850	31.950,05	13.100,05	0,00	0	-13.100,05	0
3	Aufgelöste Investitionszuwendungen und -beiträge	5.696,16	7.500	5.640,70	-1.859,30	0,00	0	1.859,30	0
3161000	Erträge a.d.Auflösung v.Sonderposten a.Zuwendungen	5.696,16	7.500	5.640,70	-1.859,30	0,00	0	1.859,30	0
5	Entgelte für öffentl. Leistungen oder Einrichtungen	465.415,18	360.200	312.679,14	-47.520,86	0,00	0	47.520,86	0
3311000	Verwaltungsgebühren	414.477,42	334.700	268.883,19	-65.816,81	0,00	0	65.816,81	0
3311100	Sonst. Vw-Geb. Markdorf	21.084,59	15.000	17.294,02	2.294,02	0,00	0	-2.294,02	0
3311101	Sonst. Vw-Geb. Bermatingen	1.937,65	5.000	6.624,00	1.624,00	0,00	0	-1.624,00	0
3311102	Sonst. Vw-Geb. Oberteuringen	21.838,52	3.000	4.146,20	1.146,20	0,00	0	-1.146,20	0
3311103	Sonst. Vw-Geb. Deggenhausertal	5.131,00	1.500	14.806,73	13.306,73	0,00	0	-13.306,73	0
3311104	Gebühr Verkauf Grundstücksmarktbericht	946,00	1.000	925,00	-75,00	0,00	0	75,00	0
6	Sonstige privatrechtliche Leistungsentgelte	3.293,61	1.850	2.947,87	1.097,87	0,00	0	-1.097,87	0
3411000	Mieten und Pachten	850,00	850	850,00	0,00	0,00	0	0,00	0
3461200	Vermischte Einnahmen	2.443,61	1.000	2.097,87	1.097,87	0,00	0	-1.097,87	0
7	Kostenerstattungen und Kostenumlagen	4.274,89	5.000	8.443,86	3.443,86	0,00	0	-3.443,86	0
3482000	Erstattungen von Gemeinden und Gemeindeverbänden	4.274,89	5.000	8.347,50	3.347,50	0,00	0	-3.347,50	0
3487000	Erstattungen von privaten Unternehmen	0,00	0	96,36	96,36	0,00	0	-96,36	0
10	Sonstige ordentliche Erträge	1.153,04	3.300	1.653,00	-1.647,00	0,00	0	1.647,00	0
3561000	Bußgelder	0,00	3.000	1.078,50	-1.921,50	0,00	0	1.921,50	0
3562000	Säumniszuschläge, Zinsen auf Abgaben und dergl.	1.151,59	300	574,50	274,50	0,00	0	-274,50	0
3591000	Andere sonstige ordentliche Erträge	1,45	0	0,00	0,00	0,00	0	0,00	0
11	Ordentliche Erträge (Summe aus Nummern 1 bis 10)	989.018,67	1.125.000	1.047.124,71	-77.875,29	0,00	0	77.875,29	0
12	Personalaufwendungen	-406.993,08	-472.500	-441.545,17	30.954,83	0,00	0	-30.954,83	0
4011000	Dienstaufwendungen Beamte	-16.547,44	-96.000	-31.027,46	64.972,54	0,00	0	-64.972,54	0
4012000	Dienstaufwendungen Arbeitnehmer	-283.230,69	-249.000	-331.687,09	-82.687,09	0,00	0	82.687,09	0
4021000	Beiträge zu Versorgungskassen Beamte	-24.061,67	-47.000	14.097,56	61.097,56	0,00	0	-61.097,56	0
4022000	Beiträge zu Versorgungskassen Arbeitnehmer	-22.327,32	-20.500	-24.500,86	-4.000,86	0,00	0	4.000,86	0
4032000	Beiträge zur gesetzl. SozialversichereruArbeitnehmer	-57.703,88	-53.500	-65.219,32	-11.719,32	0,00	0	11.719,32	0
4041000	Beihilfen, Unterstützungsleistungen f. Bedienstete	-3.122,08	-6.500	-3.208,00	3.292,00	0,00	0	-3.292,00	0
14	Aufwendungen für Sach- und Dienstleistungen	-60.451,91	-74.580	-110.093,76	-35.513,76	0,00	0	35.513,76	0
4211000	Unterhaltung der Grundstücke und baulichen Anlagen	-56,53	-1.000	0,00	1.000,00	0,00	0	-1.000,00	0
4221000	Unterhaltung des beweglichen Vermögens	0,00	-1.500	0,00	1.500,00	0,00	0	-1.500,00	0
4222000	Erwerb v. geringw. Verm. Gegenst. sof. nicht spez	-5.024,13	-4.500	-4.600,94	-100,94	0,00	0	100,94	0

Jahresabschluss NKHR 2023 des Gemeindeverwaltungsverbands Markdorf



Gesamtergebnisrechnung mit Planvergleich

GVV Markdorf

Nr.	Beschreibung	Ergebnis 2022	Fortgeschr. Ansatz 2023	Ergebnis 2023	Vergleich Ergebnis/Ansatz (Sp.3 - 2)	Ergänz. Festlegungen im HH-Vollzug	Ermächtig.-übertragung aus 2022	verfügbare Mittel abzgl. Ergebnis	Ermächtig.-übertragung nach 2024
EUR									
		1	2	3	4	5	6	7	8
4231000	Mieten und Pachten	-3.180,00	-3.180	-3.180,00	0,00	0,00	0	0,00	0
4231200	kalkulatorische Miete	0,00	-4.800	0,00	4.800,00	0,00	0	-4.800,00	0
4232100	Leasing EDV-Geräte	0,00	-500	-6.094,68	-5.594,68	0,00	0	5.594,68	0
4261100	Aus- u. Fortbildung	-6.462,55	-7.000	-8.891,56	-1.891,56	0,00	0	1.891,56	0
4271000	Besondere Verwaltungs- und Betriebsaufwendungen	-1.815,06	-32.000	-56.307,55	-24.307,55	0,00	0	24.307,55	0
4271102	Ehrungen	0,00	-100	0,00	100,00	0,00	0	-100,00	0
4271105	Aufwendungen für EDV	-43.913,64	-20.000	-31.019,03	-11.019,03	0,00	0	11.019,03	0
15	Abschreibungen	-5.696,16	-7.500	-5.640,70	1.859,30	0,00	0	-1.859,30	0
4711200	AfA - bewegliche Vermögensgegenstände	-5.696,16	-7.500	-5.640,70	1.859,30	0,00	0	-1.859,30	0
16	Zinsen und ähnliche Aufwendungen	-113,80	0	0,00	0,00	0,00	0	0,00	0
4599000	Sonstige Finanzaufwendungen	-113,80	0	0,00	0,00	0,00	0	0,00	0
17	Transferaufwendungen	-231.000,00	-250.500	-222.500,00	28.000,00	0,00	0	-28.000,00	0
4318105	Zuschuss für Abmangel	-231.000,00	-250.500	-222.500,00	28.000,00	0,00	0	-28.000,00	0
18	Sonstige ordentliche Aufwendungen	-284.763,72	-319.920	-267.345,08	52.574,92	0,00	0	-52.574,92	0
4411000	Sonstige Personal- und Versorgungsaufwendungen	-374,58	-650	-45,00	605,00	0,00	0	-605,00	0
4421000	Aufw. für ehrenamtliche und sonstige Tätigkeit	-10.287,62	-11.000	-11.025,71	-25,71	0,00	0	25,71	0
4421101	Sitzungsgelder	-930,00	-1.000	-960,00	40,00	0,00	0	-40,00	0
4431100	Bürobedarf, Geschäftsausgaben	-8.047,83	-7.500	-2.808,09	4.691,91	0,00	0	-4.691,91	0
4431101	Bücher, Zeitschriften etc. (auch digital u. Abo's)	-2.506,01	-900	-1.854,34	-954,34	0,00	0	954,34	0
4431102	Post- und Telefonkosten, Internetkosten	-400,69	-6.500	-4.195,48	2.304,52	0,00	0	-2.304,52	0
4431103	Öffentl. Bekanntmachungen, Stellenanzeigen etc.	-4.270,35	-3.000	-4.559,79	-1.559,79	0,00	0	1.559,79	0
4431200	Dienstreisen	-1.726,80	-1.800	-1.104,30	695,70	0,00	0	-695,70	0
4431300	Sachverständigen-/Gerichtskosten, Honorare	-23.691,34	-31.500	-16.555,64	14.944,36	0,00	0	-14.944,36	0
4431900	sonstige Geschäftsausgaben	-895,02	-7.370	-1.256,13	6.113,87	0,00	0	-6.113,87	0
4441000	Steuern, Versicherungen, Schadensfälle, Sonderabg.	-4.584,99	-4.700	-4.584,99	115,01	0,00	0	-115,01	0
4452000	Erstattungen an Gemeinden und Gemeindeverbände	-227.048,49	-244.000	-218.395,61	25.604,39	0,00	0	-25.604,39	0
19	Ordentliche Aufwendungen (Summe aus Nummern 12 bis 18)	-989.018,67	-1.125.000	-1.047.124,71	77.875,29	0,00	0	-77.875,29	0
20	Ordentliches Ergebnis (Saldo aus Nummern 11 und 19)	0,00	0	0,00	0,00	0,00	0	0,00	0
23	Sonderergebnis (Saldo aus Nummern 21 und 22)	0,00	0	0,00	0,00	0,00	0	0,00	0
24	Gesamtergebnis (Summe aus Nummern 20 und 23)	0,00	0	0,00	0,00	0,00	0	0,00	0
	nachrichtlich: Behandlung von Überschüssen und Fehlbeträgen:								
25	Abdeckung von Fehlbeträgen aus Vorjahren	0,00	0	0,00	0,00	0,00	0	0,00	0
26	Zuführung zur Rücklage aus Überschüssen des ordentlichen Ergebnisses	0,00	0	0,00	0,00	0,00	0	0,00	0
27	Minderung d. Basiskapitals nach Art. 13 Abs. 6 d. Gesetzes z. Reform des Gemeindehaushaltsrechts	0,00	0	0,00	0,00	0,00	0	0,00	0
28	Entnahme aus der Rücklage aus Überschüssen des ordentlichen Ergebnisses	0,00	0	0,00	0,00	0,00	0	0,00	0

Jahresabschluss NKHR 2023 des Gemeindeverwaltungsverbands Markdorf



Gesamtergebnisrechnung mit Planvergleich

GVV Markdorf

Nr.	Beschreibung	Ergebnis 2022	Fortgeschr. Ansatz 2023	Ergebnis 2023	Vergleich Ergebnis/Ansatz (Sp.3 - 2)	Ergänz. Fest- legungen im HH-Vollzug	Ermächtig.- übertragung aus 2022	verfügbare Mittel abzgl. Ergebnis	Ermächtig.- übertragung nach 2024
EUR									
		1	2	3	4	5	6	7	8
29	Verwendung des Überschusses des Sonderergebnisses zum Ausgleich des ordentlichen Ergebnisses	0,00	0	0,00	0,00	0,00	0	0,00	0
30	Zuführung zur Rücklage aus Überschüssen des Sonderergebnisses	0,00	0	0,00	0,00	0,00	0	0,00	0
31	Verrechnung eines Fehlbetrags b. Sonderergebnis m. d. Rücklage a. Überschüssen d. Sonderergebnisses	0,00	0	0,00	0,00	0,00	0	0,00	0
32	Verrechnung eines Fehlbetrags beim ordentlichen Ergebnis mit der Rücklage aus Überschüssen des Sonderergebnisses	0,00	0	0,00	0,00	0,00	0	0,00	0
33	Fehlbetragsvortrag auf das ordentliche Ergebnis folgender Haushaltsjahre	0,00	0	0,00	0,00	0,00	0	0,00	0
34	Verrechnung eines Fehlbetrags beim ordentlichen Ergebnis mit dem Basiskapital	0,00	0	0,00	0,00	0,00	0	0,00	0
35	Verrechnung eines Fehlbetrags beim Sonderergebnis mit dem Basiskapital	0,00	0	0,00	0,00	0,00	0	0,00	0
36	Umbuchung aus den Ergebnisrücklagen des Basiskapital (§23 Satz 4 GemHVO)	0,00	0	0,00	0,00	0,00	0	0,00	0

Jahresabschluss NKHR 2023 des Gemeindeverwaltungsverbands Markdorf



Gesamtfinanzrechnung mit Planvergleich

GVV Markdorf

Nr.	Beschreibung	Ergebnis 2022	Fortgeschr. Ansatz 2023	Ergebnis 2023	Vergleich Ergeb./Ansatz (Sp. 3 -2)	Ergänz. Fest- legungen im HH-Vollzug	Ermächtig.- übertragung aus 2022	verfügbare Mittel abzgl. Ergebnis	Ermächtig.- übertragung nach 2024
EUR									
		1	2	3	4	5	6	7	8
2	Zuweisungen und Zuwendungen und allgemeine Umlagen	512.619,62	747.150	798.777,49	51.627,49	0,00	0	-51.627,49	0
6141000	Zuweisungen für laufende Zwecke vom Land	3.183,52	3.200	4.875,22	1.675,22	0,00	0	-1.675,22	0
6142000	Zuw. für lauf. Zwecke von Gem. und Gemeindeverbände	476.946,69	725.100	783.415,12	58.315,12	0,00	0	-58.315,12	0
6182000	Allg. Umlagen von Gemeinden und Gemeindeverbänden	32.489,41	18.850	10.487,15	-8.362,85	0,00	0	8.362,85	0
4	Entgelte für öffentliche Leistungen oder Einrichtungen	446.604,20	360.200	377.148,71	16.948,71	0,00	0	-16.948,71	0
6311000	Verwaltungsgebühren	446.604,20	360.200	377.148,71	16.948,71	0,00	0	-16.948,71	0
5	Sonstige privatrechtliche Leistungsentgelte	8.606,81	1.850	2.947,87	1.097,87	0,00	0	-1.097,87	0
6411000	Mieten u. Pachten inkl. Nebenkostenant.a.Mietvertr	850,00	850	850,00	0,00	0,00	0	0,00	0
6421000	Einzahlungen aus Verkauf	5.313,20	0	0,00	0,00	0,00	0	0,00	0
6461000	Sonstige privatrechtliche Leistungsentgelte	2.443,61	1.000	2.097,87	1.097,87	0,00	0	-1.097,87	0
6	Kostenerstattungen und Kostenumlagen	4.274,89	5.000	8.440,00	3.440,00	0,00	0	-3.440,00	0
6482000	Erstattungen von Gemeinden und Gemeindeverbänden	4.274,89	5.000	8.343,64	3.343,64	0,00	0	-3.343,64	0
6487000	Erstattungen von privaten Unternehmen	0,00	0	96,36	96,36	0,00	0	-96,36	0
8	Sonstige haushaltswirksame Einzahlungen	1.128,54	3.300	606,50	-2.693,50	0,00	0	2.693,50	0
6561000	Bußgelder	0,00	3.000	0,00	-3.000,00	0,00	0	3.000,00	0
6562000	Säumniszuschläge, Zinsen auf Abgaben und dergl.	1.127,09	300	606,50	306,50	0,00	0	-306,50	0
6591000	Sonst. Einz. aus laufender Verwaltungstätigkeit	1,45	0	0,00	0,00	0,00	0	0,00	0
9	Summe der Einzahlungen aus laufender Verwaltungstätigkeit (Summe aus Nummern 1 bis 8 ohne außerord. zahlungswirksame Erträge a. Vermögensveräußerung)	973.234,06	1.117.500	1.187.920,57	70.420,57	0,00	0	-70.420,57	0
10	Personalauszahlungen	-406.993,08	-472.500	-441.545,17	30.954,83	0,00	0	-30.954,83	0
7011000	Dienstbezüge Beamte	-16.547,44	-96.000	-31.027,46	64.972,54	0,00	0	-64.972,54	0
7012000	Dienstbezüge Arbeitnehmer	-283.230,69	-249.000	-331.687,09	-82.687,09	0,00	0	82.687,09	0
7021000	Beiträge zu Versorgungskassen Beamte	-24.061,67	-47.000	14.097,56	61.097,56	0,00	0	-61.097,56	0
7022000	Beiträge zu Versorgungskassen Arbeitnehmer	-22.327,32	-20.500	-24.500,86	-4.000,86	0,00	0	4.000,86	0
7032000	Beiträge zur gesetzlichen Sozialvers. Arbeitnehmer	-57.703,88	-53.500	-65.219,32	-11.719,32	0,00	0	11.719,32	0
7041000	Beihilfen und Unterstützungsleistungen für Beschäf	-3.122,08	-6.500	-3.208,00	3.292,00	0,00	0	-3.292,00	0
12	Auszahlungen für Sach- und Dienstleistungen	-50.635,54	-74.580	-122.784,73	-48.204,73	0,00	0	48.204,73	0
7211000	Unterhaltung der Grundstücke und baulichen Anlagen	-56,53	-1.000	0,00	1.000,00	0,00	0	-1.000,00	0
7221000	Unterhaltung des beweglichen Vermögens	0,00	-1.500	0,00	1.500,00	0,00	0	-1.500,00	0
7222000	Erwerb von geringwertigen Vermögensgegenständen	-11.842,59	-4.500	-4.295,98	204,02	0,00	0	-204,02	0
7231000	Mieten und Pachten inkl. Mietnebenkosten	0,00	-7.980	-6.360,00	1.620,00	0,00	0	-1.620,00	0
7232000	Leasing	0,00	-500	-6.094,68	-5.594,68	0,00	0	5.594,68	0
7261000	Besondere zahlungswirksame Aufw.f.Beschäftigte	-8.123,24	-7.000	-8.970,26	-1.970,26	0,00	0	1.970,26	0
7271000	Besondere Verwaltungs- und Betriebsauszahlungen	-30.613,18	-52.100	-97.063,81	-44.963,81	0,00	0	44.963,81	0

Jahresabschluss NKHR 2023 des Gemeindeverwaltungsverbands Markdorf



Gesamtfinanzrechnung mit Planvergleich

GVV Markdorf

Nr.	Beschreibung	Ergebnis 2022	Fortgeschr. Ansatz 2023	Ergebnis 2023	Vergleich Ergeb./Ansatz (Sp. 3 -2)	Ergänz. Fest- legungen im HH-Vollzug	Ermächtig.- übertragung aus 2022	verfügbare Mittel abzgl. Ergebnis	Ermächtig.- übertragung nach 2024
EUR									
		1	2	3	4	5	6	7	8
13	Zinsen und ähnliche Auszahlungen	-113,80	0	0,00	0,00	0,00	0	0,00	0
7599000	Sonstige Finanzauszahlungen	-113,80	0	0,00	0,00	0,00	0	0,00	0
14	Transferauszahlungen (ohne Investitionszuschüsse)	-231.000,00	-250.500	-222.500,00	28.000,00	0,00	0	-28.000,00	0
7318000	Zuschüsse an übrige Bereiche	-231.000,00	-250.500	-222.500,00	28.000,00	0,00	0	-28.000,00	0
15	Sonstige haushaltswirksame Auszahlungen	-443.361,30	-319.920	-380.982,06	-61.062,06	0,00	0	61.062,06	0
7411000	Sonstige Personal- und Versorgungsauszahlungen	-374,58	-650	-45,00	605,00	0,00	0	-605,00	0
7421000	Auszahlungen für ehrenamtliche und sonstige Tätigk	-11.607,62	-12.000	-11.985,71	14,29	0,00	0	-14,29	0
7431000	Geschäftsauszahlungen	-59.718,10	-58.570	-33.249,12	25.320,88	0,00	0	-25.320,88	0
7441000	Steuern, Versicherungen, Schadensfälle	-4.584,99	-4.700	-4.584,99	115,01	0,00	0	-115,01	0
7452000	Erstattungen an Gemeinden und Gemeindeverbände	-367.076,01	-244.000	-331.117,24	-87.117,24	0,00	0	87.117,24	0
16	Summe der Auszahlungen aus laufender Verwaltungstätigkeit (Summe aus Nummern 10 bis 15)	-1.132.103,72	-1.117.500	-1.167.811,96	-50.311,96	0,00	0	50.311,96	0
17	Zahlungsmittelüberschuss/-bedarf der Ergebnisrechnung (Saldo aus Nummern 9 und 16)	-158.869,66	0	20.108,61	20.108,61	0,00	0	-20.108,61	0
18	Einzahlungen aus Investitionszuwendungen	14.790,20	11.000	0,00	-11.000,00	0,00	0	11.000,00	0
6812000	Investitionszuw. von Gem. und Gemeindeverbänden	14.790,20	11.000	0,00	-11.000,00	0,00	0	11.000,00	0
20	Einzahlungen aus der Veräußerung von Sachvermögen	2.757,74	0	0,00	0,00	0,00	0	0,00	0
6831200	Einz. a. d. Veräußerung v. bew. Verm. ob. Wertgr.	2.757,74	0	0,00	0,00	0,00	0	0,00	0
23	Summe der Einzahlungen aus Investitionstätigkeit (Summe aus Nummern 18 bis 22)	17.547,94	11.000	0,00	-11.000,00	0,00	0	11.000,00	0
26	Auszahlungen für den Erwerb von beweglichem Sachvermögen	0,00	-11.000	-3.418,04	7.581,96	0,00	0	-7.581,96	0
7831200	Ausz. für den Erwerb von bew. Verm oberh. Wertgr.	0,00	-11.000	-3.418,04	7.581,96	0,00	0	-7.581,96	0
29	Auszahlungen für den Erwerb von immateriellen Vermögens- gegenständen	0,00	0	-2.092,99	-2.092,99	0,00	0	2.092,99	0
7831100	Ausz. für den Erwerb von imm. Verm oberh. Wertgr.	0,00	0	-2.092,99	-2.092,99	0,00	0	2.092,99	0
30	Summe der Auszahlungen aus Investitionstätigkeit (Summe aus Nummern 24 bis 29)	0,00	-11.000	-5.511,03	5.488,97	0,00	0	-5.488,97	0
31	Finanzierungsmittelüberschuss/- bedarf aus Investitionstätigkeit (Saldo aus Nummern 23 und 30)	17.547,94	0	-5.511,03	-5.511,03	0,00	0	5.511,03	0
32	Finanzierungsmittelüberschuss/- bedarf (Summe aus Nummern 17 und 31)	-141.321,72	0	14.597,58	14.597,58	0,00	0	-14.597,58	0
35	Finanzierungsmittelüberschuss/- bedarf aus Finanzstätigkeit (Saldo aus Nummern 33 und 34)	0,00	0	0,00	0,00	0,00	0	0,00	0
36	Änderung des Finanzierungsmittelbestands zum Ende des Haushaltsjahres (Summe aus Nummern 32 und 35)	-141.321,72	0	14.597,58	14.597,58	0,00	0	-14.597,58	0
37	HH-unw. Einz. (u.a. durchl. Finanzm., Rückz. ang. Kassenm., Aufn. Kassenkred.)	1.348,03	---	1.872,72	---	---	---	---	---
6790010	Unklare Einzahlungen	-0,45	---	0,00	---	---	---	---	---
6791000	Durchlaufende Gelder	1.348,48	---	1.872,72	---	---	---	---	---

Jahresabschluss NKHR 2023 des Gemeindeverwaltungsverbands Markdorf



Gesamtfinanzrechnung mit Planvergleich

GVV Markdorf

Nr.	Beschreibung	Ergebnis 2022	Fortgeschr. Ansatz 2023	Ergebnis 2023	Vergleich Ergeb./Ansatz (Sp. 3 -2)	Ergänz. Fest- legungen im HH-Vollzug	Ermächtig.- übertragung aus 2022	verfügbare Mittel abzgl. Ergebnis	Ermächtig.- übertragung nach 2024
EUR									
		1	2	3	4	5	6	7	8
38	HH-unw. Ausz. (u.a. durchl. Finanzm., Anleg. Kassenm., Rückz. v. Kassenkred.)	-2.120,24	---	-1.650,22	---	---	---	---	---
7711000	Auszahlungen aus laufender Verwaltungstätigkeit	-771,76	---	222,50	---	---	---	---	---
7791000	Durchlaufende Gelder	-1.348,48	---	-1.872,72	---	---	---	---	---
39	Überschuss/Bedarf aus haushaltsunwirksamen Einzahlungen und Auszahlungen (Saldo aus Nummern 37 und 38)	-772,21	---	222,50	---	---	---	---	---
40	Anfangsbestand an Zahlungsmitteln	177.930,68	---	35.836,75	---	---	---	---	---
41	Veränderungen des Bestands an Zahlungsmitteln (Summe aus Nummern 36 und 39)	-142.093,93	---	14.820,08	---	---	---	---	---
42	Endbestand an Zahlungsmitteln am Ende des Haushaltsjahres (Saldo aus Nummern 40 und 41)	35.836,75	---	50.656,83	---	---	---	---	---
	nachrichtlich:								
43	den voraussichtlichen Bestand an inneren Darlehen zum Jahresende	0,00	---	0,00	---	---	---	---	---



3 Anhang zur Jahresrechnung

3.1 Allgemeine Hinweise

Die Verbandsversammlung des Gemeindeverwaltungsverbands hat auf Empfehlung der Verbandsverwaltung beschlossen, den Haushalt zum 1. Januar 2020 auf das Neue Kommunale Haushaltsrecht (NKHR) umzustellen. Der Gesetzgeber hatte eine Umstellung bis zum Jahr 2020 gefordert.

Durch die Umstellung ergeben sich neben einem völlig neuen Aufbau und einer neuen Gliederung auch die Notwendigkeit der Veranschlagung der Abschreibungen und Auflösungen von Zuschüssen bzw. Investitionsumlagen. Aufgrund der Umlagefinanzierung kann der Verband kein Eigenkapital ausweisen, da allen Investitionen auf der Aktivseite der Bilanz, gleichhohe Sonderposten auf der Passivseite der Bilanz gegenüberstehen. Langfristige Verbindlichkeiten (z.B. Kredite) bestehen nicht. Ebenso wird die Ergebnisrechnung i.d.R. keinen Gewinn oder Verlust ausweisen, da der Verband umlagefinanziert ist und nicht anderweitig gedeckter Aufwand durch die Gemeinden auszugleichen ist.

Eine Besonderheit ergab sich beim GVV in den ersten Jahren der Doppik. So musste in die Eröffnungsbilanz die Pflichtrückstellung für vorhandene Altersteilzeit eingebucht werden. In der kameralen Rechnungslegung war eine solche Rückstellung in der Finanzbuchhaltung nicht vorgesehen. Durch die Buchung dieser Rückstellung war eine Verbindlichkeit auf der Passivseite entstanden, der keine Vermögensgegenstände auf der Aktivseite gegenüberstehen (bei regelmäßiger Bildung der Rückstellung stehen auf der Aktivseite liquide Mittel der Rückstellung gegenüber). Folglich konnte nur durch eine anderweitige Buchung der Bilanz ausgleich erfolgen. Dieser wurde konkret über die Darstellung eines negativen Eigenkapitals erreicht, womit sich das negative Eigenkapital (Basiskapital) und die Rückstellung summarisch ausglich.

Die Beträge für die Freizeitphase der ATZ wurden nicht während der Arbeitsphase angespart, sondern es wurden während der Freizeitphase reguläre Personalkosten gebucht sowie in der Arbeitsphase demzufolge niedrigere laufende Personalkosten. Da somit der Aufwand für die Freizeitphase nachgelagert von den Kommunen finanziert werden musste, wurde diese Vorgehensweise bis zum Auslaufen der bestehenden ATZ beibehalten und über die reguläre Umlage von den Kommunen eingefordert. Als Folge daraus entstand jährlich ein positives ordentliches Ergebnis in der Höhe, in der die ATZ-Rückstellung ergebniswirksam aufgelöst wurde. Dieser Überschuss sollte dann in die Rücklage aus Überschüssen des ordentlichen Ergebnisses und



anschließend direkt ins Basiskapital umgebucht werden. Durch diese Vorgehensweise wurde gewährleistet, dass das negative Basiskapital kontinuierlich Richtung Null reduziert wurde. Im Zuge der allgemeinen Finanzprüfung der Jahre 2018-2020 wurde auch der Jahresabschluss 2020 geprüft, in welchem die beschriebene Vorgehensweise bereits angewandt wurde und zu keinen Beanstandungen führte.

Die doppische Jahresrechnung gliedert sich wie bereits in der Haushaltsplanung dargestellt in die Ergebnisrechnung, die Finanzrechnung und die Bilanz. Der Jahresabschluss gibt Aufschluss über die am Abschlusstichtag bestehende Vermögens-, Schulden-, Ertrags- und Finanzlage des Verbands und informiert über das Ergebnis der Haushaltswirtschaft des abgelaufenen Haushaltsjahres.

Für die äußere Gestaltung des Anhangs, seinen Aufbau und Umfang bestehen keine besonderen Formvorgaben. In Anbetracht der Fülle von Information erscheint jedoch eine grundlegende Strukturierung geboten, um die erforderlichen Informationen in einen sachlichen Zusammenhang mit den Teilbereichen des Jahresabschlusses zu stellen. Deshalb erfolgen im Anschluss an die allgemeinen Angaben zum Jahresabschluss und zu den verwendeten Bilanzierungs- und Bewertungsmethoden alle erläuterungsbedürftigen Posten der Bilanz und der Ergebnisrechnung entsprechend der vorgegebenen Bilanzgliederung des § 52 Abs. 3 und 4 GemHVO.

3.2 Bilanzierung und Bewertung

3.2.1 Bilanzierungs- und Bewertungsgrundsätze

Die Bilanzierung und Bewertung des Vermögens und der Schulden im weiteren Sinne des Gemeindeverwaltungsverbandes Markdorf erfolgt nach den Regelungen der GemO bzw. der aktuellen GemHVO des Landes Baden-Württemberg. Weiterhin werden die Empfehlungen des „Leitfaden zur Bilanzierung“, 4. Auflage in der Fassung vom November 2023, berücksichtigt.

Grundsätzlich sind die Vermögensgegenstände im Rahmen der Erfassung und Bewertung mit den Anschaffungs- und Herstellungskosten anzusetzen. Abweichungen von den anerkannten Bilanzierungs- und Bewertungsmethoden liegen nicht vor.



Im Rahmen der Erstbewertung des kommunalen Vermögens für die Eröffnungsbilanz nutzte der Gemeindeverwaltungsverband Markdorf diverse Vereinfachungs- und Bilanzierungswahlrechte, geregelt in § 62 GemHVO.

3.2.2 Bilanzierungs- und Bewertungsmethoden

Für die Bilanz zum 31.12.2023 wurden die Regelungen der Gemeindeordnung für das Bundesland Baden-Württemberg (GemO) angewandt, in der Fassung vom 24. Juli 2000, zuletzt geändert durch Artikel 1 des Gesetzes vom 17. Dezember 2015, der Gemeindehaushaltsverordnung (GemHVO) vom 11. Dezember 2009 (GBl. S. 770), zuletzt geändert durch Artikel 1 der Verordnung vom 29. April 2016 (GBl. S. 332), die Verwaltungsvorschrift des Innenministeriums über den Produktrahmen für die Gliederung der Haushalte, den Kontenrahmen und weitere Muster für die Haushaltswirtschaft der Gemeinden (VwV Produkt- und Kontenrahmen) vom 09. Juni 2016 und die Gemeindegassenverordnung (GemKVO) vom 11. Dezember 2009 (GBl. S. 791), zuletzt geändert durch Artikel 6 des Gesetzes vom 17. Dezember 2015 (GBl. S. 1191, 1200), sowie dem Leitfaden zur Bilanzierung nach den Grundlagen des NKHR in Baden-Württemberg (3. Auflage, Fassung Juni 2017).

Die Gliederung der Bilanz, sowie der Anlagen zum Anhang erfolgt nach dem in der GemHVO vorgeschriebenen Gliederungsschema und unter Beachtung der Muster gem. VwV Produkt- und Kontenrahmen.

Die Bewertung der zugegangenen Vermögensgegenstände erfolgte gem. § 91 Abs. 4 GemO i. V. m. § 62 Abs. 1 GemHVO grundsätzlich zu Anschaffungs- oder Herstellungskosten. In die Herstellungskosten werden lediglich die Material- und Fertigungseinzelkosten sowie die Sondereinzelkosten der Fertigung einbezogen. Zinsen für Fremdkapital, das zur Finanzierung der Herstellung eines Vermögensgegenstandes verwendet wird, wurden nicht einbezogen. Abgänge sind mit dem Restbuchwert unter Einbeziehung der ergebniswirksamen Auswirkungen berücksichtigt worden. Im Anlagenspiegel wurden auf Grund des Bruttoprinzips die Abgänge mit den vollen Anschaffungs- oder Herstellungskosten und die zum Abgangszeitpunkt darauf entfallenden Abschreibungen dargestellt. Im Haushaltsjahr waren keine Abgänge zu verzeichnen.

Als Abschreibungsmethode findet ausschließlich die lineare Abschreibung Anwendung. Nach § 46 Abs. 1 GemHVO ist für die Abschreibung die betriebsgewöhnliche Nutzungsdauer maßgeblich. Die



Abschreibungstabelle für Baden-Württemberg der Arbeitsgruppe Bilanzierung/Inventarisierung wird unter Berücksichtigung der tatsächlichen örtlichen Verhältnisse zur Bestimmung der Nutzungsdauer herangezogen. Außerplanmäßige Abschreibungen waren im Haushaltsjahr 2023 nicht erforderlich.

Zuschreibungen, also rein wertmäßige Erhöhungen des Anlagevermögens, erfolgen jeweils unter Beachtung der handelsrechtlichen Vorschriften der §§ 268 und 280 HGB. Zuschreibungen waren im Haushaltsjahr nicht erforderlich.

Als weiterer Bewertungsansatz kommt das Prinzip der Einzelbewertung zur Anwendung. Es gab im Haushaltsjahr keine Fälle, in denen eine gesetzlich zulässige, abweichende Bewertungsmethode wie z.B. Festbewertung, Gruppenbewertung, angewandt wurde. Zum Stichtag der Bilanz sind aufgrund der festgelegten Wesentlichkeitsgrenze für Vorratslager keine Vorräte verzeichnet.

In die Bilanz wurden nur Vermögensgegenstände aufgenommen, bei denen der Verband das wirtschaftliche Eigentum daran innehat und diese selbständig verwertbar sind. Wirtschaftliches Eigentum wurde stets dann angenommen, wenn dem Verband dauerhaft, d. h. für die wirtschaftliche Nutzungsdauer Besitz, Gefahr, Nutzung und Lasten zustehen und wenn der Verband über das Verwertungsrecht verfügt und somit die tatsächliche Verfügungsgewalt (Sachherrschaft) ausübt.

Die Forderungen und sonstigen Vermögensgegenstände sind mit ihrem Nennwert oder mit dem am Bilanzstichtag niedrigeren beizulegenden Wert (Niederstwertprinzip) angesetzt. Verbindlichkeiten sind zum Rückzahlungsbetrag passiviert. Bei Forderungen, deren Einbringlichkeit mit Risiken versehen ist, sind angemessene Wertberichtigungen vorzunehmen. Einzelwertberichtigungen sind für diejenigen Forderungen vorzunehmen, bei denen das Fälligkeitsdatum mehr als ein Jahr vor dem Bilanzstichtag liegt.

Auf die übrigen Forderungen werden - sofern erforderlich - zur Berücksichtigung des allgemeinen Forderungsausfallrisikos Pauschalwertberichtigungen vorgenommen.

Es mussten nach Beurteilung der Forderungen keine Einzelwertberichtigungen im Haushaltsjahr vorgenommen werden. Pauschalwertberichtigungen wurden aufgrund des verhältnismäßig geringen Betrags nicht vorgenommen.

Den liquiden Mitteln sind Buchgeldbestände zum 31. Dezember 2023 zugrunde gelegt.



Verbindlichkeiten sind zu den Rückzahlungsbeträgen passiviert.

Erhaltene Investitionszuweisungen bzw. –umlagen sind als Sonderposten passiviert und der bezuschussten Anlage zugeordnet bzw. beim Verband zur Wahrung der Übersichtlichkeit im System je Kommune und Produktbereich zu jeweils einem Sonderposten zusammengefasst und werden in einer Nebenrechnung je Anlagegut geführt. Die ertragswirksame Auflösung der Sonderposten richtet sich nach der Nutzungsdauer des geförderten Wirtschaftsgutes.

Die Rückstellungen decken alle erkennbaren Verpflichtungen in angemessener oder gesetzlich zulässiger Höhe. Sie sind entsprechend aufgegliedert und erläutert, soweit es sich bei den einzelnen Rückstellungsarten um wesentliche Beträge handelt. Rückstellungen wurden aufgelöst, soweit diese in Anspruch genommen wurden bzw. wenn absehbar war, dass eine Inanspruchnahme nicht erfolgen wird und der Rückstellungsgrund damit entfallen ist.

Forderungen oder Verbindlichkeiten in Fremdwährungen bestehen zum Bilanzstichtag nicht.

Die im Zuge der Aufstellung der Eröffnungsbilanz generierten Daten der erstmaligen Erfassung und Bewertung sind nicht irreversibel. Gemäß § 63 GemHVO können Wertansätze der Eröffnungsbilanz berichtigt werden, wenn sich später, d. h. bei der Aufstellung des Jahresabschlusses für ein späteres Haushaltsjahr, herausstellt, dass

1. Vermögensgegenstände oder Sonderposten nicht oder mit einem zu niedrigen Wert oder Sonderposten oder Schulden zu Unrecht oder mit einem zu hohen Wert angesetzt worden sind oder
2. Vermögensgegenstände oder Sonderposten zu Unrecht oder mit einem zu hohen Wert oder Sonderposten oder Schulden nicht oder mit einem zu geringen Wert angesetzt worden sind, d.h. eine Verrechnung mit der Kapitalposition, hat im letzten noch nicht festgestellten Jahresabschluss zu erfolgen. Dabei ist zu berücksichtigen, dass Berichtigungen nur dann erforderlich sind, wenn es sich um wesentliche Beträge handelt.

Hinsichtlich der Entwicklungen des Anlagevermögens wird bereits an dieser Stelle auf die Anlagenübersicht verwiesen.



In den nachfolgenden Erläuterungen zu den einzelnen Posten des Jahresabschlusses wird detailliert auf die einzelnen Bilanzpositionen und Positionen der Ergebnisrechnung sowie deren Zusammensetzung eingegangen. Ebenso wird für Bilanzpositionen, deren Bewertung durch sachkundige externe Dritte erfolgte, bereits an dieser Stelle auf die vom sachkundigen Dritten erstellten Unterlagen hingewiesen.

3.2.3 Abweichung von Bilanzierungs- und Bewertungsmethoden samt Begründung

Abweichungen von bisher im Rahmen der Eröffnungs- und Schlussbilanzierung grundsätzlich angewandten Bilanzierungs- und Bewertungsmethoden ergeben sich nicht.

3.3 Einbeziehung von Zinsen für Fremdkapital in die Herstellungskosten

Zinsen für Fremdkapital wurden gem. § 44 Abs. 3 Satz 2 GemHVO in die Herstellungskosten nicht einbezogen, sofern diese auf den Herstellungszeitraum des Vermögensgegenstandes entfielen. Im Haushaltsjahr sind keine Zinsen für die Herstellung von Vermögensgegenständen angefallen.

3.4 Anteil an den Pensionsrückstellungen beim KVBW

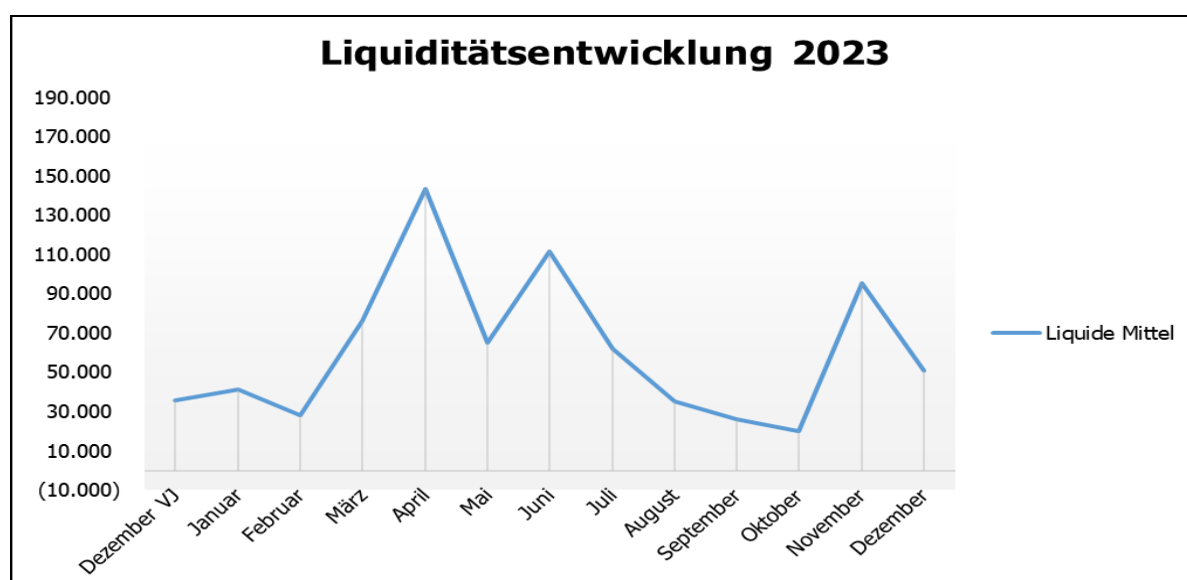
Zum Stichtag 31.12.2023 beträgt der Anteil an der Pensionsrückstellung beim KVBW gemäß § 53 Abs. 2 Nr. 4 GemHVO 347.692,00 EUR.



3.5 Entwicklung der Liquidität im Haushaltsjahr

Die Zahlungsfähigkeit war zu jedem Zeitpunkt gegeben. Zu Beginn des Jahres 2023 verfügte der Verband über liquide Mittel in Höhe von 35.836,75 EUR. Auf Ende des Jahres betragen die liquiden Mittel 50.656,83 EUR. Hierzu wird an dieser Stelle auch auf die Darstellung nach VwV in der Anlage zum Jahresabschlussbericht verwiesen.

Die nachfolgende Grafik zeigt die Bestandsentwicklung zwischen dem 01.01. und dem 31.12. jeweils zum Monatsultimo (Beträge in EUR).



3.6 Übersicht über die in das folgende Jahr übertragenen Ausgaben- und Einnahmenermächtigungen und Kreditermächtigungen

Die Ermächtigungen im Ergebnishaushalt und im Finanzhaushalt vom Haushaltsjahr 2023 in das Haushaltsjahr 2024 betragen 0,00 EUR.

Kreditermächtigungen wurden für 2023 in Höhe von 0,00 EUR veranschlagt. Eine tatsächliche Kreditaufnahme erfolgte nicht.



3.7 Vorbelastungen künftiger Haushaltsjahre und Haftungsverhältnisse

Vorbelastungen künftiger Haushaltsjahre gemäß § 53 Abs. 2 Nr. 7 GemHVO liegen zum Stichtag 31.12.2023 nicht vor.

Nach § 88 Abs. 2 GemO darf der Gemeindeverwaltungsverband Bürgschaften und Verpflichtungen aus Gewährverträgen nur zur Erfüllung seiner Aufgaben übernehmen. Die Übernahme bedarf grundsätzlich der Genehmigung der Rechtsaufsichtsbehörde.

Zum 31.12.2023 besteht eine Ausfallhaftung nach § 88 GemO nicht.

3.8 Übersicht über die in Anspruch genommenen Verpflichtungsermächtigungen

Im Haushaltsjahr 2023 waren keine Verpflichtungsermächtigungen veranschlagt. Haushaltsreste sind nicht übertragen.

3.9 Vermögensübersicht

In Ergänzung zur Bilanz sind gem. § 55 Abs. 1 GemHVO der Stand des **Vermögens** auch zu Beginn des Jahres und die Zu- und Abgänge des laufenden Jahres darzustellen. Es wird an dieser Stelle auf die Vermögensübersicht nach VwV in der Anlage des Jahresabschlussberichts verwiesen.

3.10 Forderungsübersicht

Eine Übersicht über die bestehenden Forderungen ist gem. § 55 Abs. 1 GemHVO und § 95 GemO nicht mehr aufzustellen.



3.11 Schuldenübersicht

Der Verband ist seit jeher schuldenfrei. Für die Darstellung gemäß VwV (§ 55 Abs. 2, § 61 Nr. 38 GemHVO) wird an dieser Stelle auf die Anlage zum Jahresabschlussbericht verwiesen.

3.12 Sonstige Angaben – Vertreter in der Verbandsversammlung

Verbandsvorsitzender:

Bürgermeister Riedmann, Georg

Verbandsmitglieder:

Stadt Markdorf

Umweltgruppe

Bischofberger, Johanna

Mutschler, Joachim

Oßwald, Christiane

Stellvertreter:

Alber, Jonas

Blezinger, Peter

Deiters-Wälischmiller, Susanne

Grafmüller, Dr. Bernhard

Gretscher, Lisa

CDU

Koners-Kannegießer, Martina

Mock, Kerstin

Brielmayer, Bernd

Pfluger, Simon

Sträßle, Susanne

Viellieber, Alfons

Wild, Erich

FW

Neumann, Jens

Steffelin, Sandra

Bitzenhofer, Dietmar

Gantert, Dr. Markus

Heimgartner, Markus

Holstein, Arnold



SPD

Achilles, Uwe

Achilles, Cornelia

Zimmermann, Wolfgang

Gemeinde Bermatingen

Bürgermeister Rupp, Martin

Kutter, Franz

Uhl, Carola

Ziegler, Hubert

Krimmel, Jakob

Gemeinde Oberteuringen

Bürgermeister Meßmer, Ralf

Amann, Alexander

Locher, Birgit

Müller, Sabine

Fritz, Udo

Gemeinde Deggenhausertal

Bürgermeister Meschenmoser, Fabian

Dr. Keller, Julia

Reisch, Elmar

Keller, Claudius

Sturm, Andreas

3.13 Übersicht über die angewandten Bilanzierungswahlrechte

Wahlrecht	Rechtsgrundlage	Anwendung in der Vermögensrechnung
Umfang der Herstellungskosten	§ 44 Abs. 2 und 3 GemHVO	Bei der Berechnung der Herstellungskosten wurde auf den Ansatz von Verwaltungs-, Material- und Fertigungsgemeinkosten verzichtet.



Bilanzierung von erhaltenen Investitionszuweisungen und Investitionsbeiträgen nach der Brutto- oder der Nettomethode	§ 40 Abs. 4 und 2 GemHVO	Empfangene Investitionszuweisungen und –beiträge werden als Sonderposten in der Bilanz ausgewiesen und entsprechend der betriebsgewöhnlichen Nutzungsdauer des korrespondierenden Vermögensgegenstandes aufgelöst. (Bruttomethode)
Wahlrechte beim Ansatz von aktiven Rechnungsabgrenzungsposten	§ 48 Abs. 3 und Abs. 1 Satz 2 GemHVO	Eine Abgrenzung (ARAP) der Beamtengehälter wird aufgrund nur geringfügiger Änderungen zwischen den Jahren und dem wiederkehrenden Charakter nicht vorgenommen.
Befreiung von der Inventarisierung und der Bilanzierung bei geringwertigen Vermögensgegenständen	§ 46 Abs. 2 i.V.m. § 38 Abs. 4 GemHVO	Bewegliche Vermögensgegenstände des Sachvermögens, deren Anschaffungs- oder Herstellungskosten im Einzelfall 800 EUR ohne Mehrwertsteuer nicht überschreiten (geringwertige Wirtschaftsgüter) werden als ordentlicher Aufwand behandelt.
Ansatz von Rückstellungen	§ 41 Abs. und 2 GemHVO	Es liegen keine zu bildenden Pflichtrückstellungen mehr vor. Darüber hinaus wurde von dem Wahlrecht Gebrauch gemacht, keine weiteren Rückstellungen (Wahlrückstellungen) zu bilden.



4 Rechenschaftsbericht 2023

4.1 Haushaltsplanung und Entwicklung der Finanzwirtschaft im Haushaltsjahr 2023

Grundlage der Haushaltswirtschaft bildete die am 22. November 2022 von der Verbandsversammlung beschlossene Haushaltssatzung des Gemeindeverwaltungsverbands Markdorf. Das Landratsamt Bodenseekreis als Rechtsaufsichtsbehörde hat mit Erlass vom 22. Dezember 2022 die Gesetzmäßigkeit der Haushaltssatzung bestätigt. Genehmigungen waren nicht erforderlich. Kreditaufnahmen für Investitionsmaßnahmen und Verpflichtungsermächtigungen waren nicht veranschlagt. Die öffentliche Bekanntmachung der Satzung erfolgte am 13. bzw. 14. bzw. 20. Januar 2023 durch Veröffentlichung in den Amtsblättern der Verbandsgemeinden mit öffentlicher Auslegung des Haushaltsplans für sieben Tage.

Das Haushaltsvolumen wurde festgesetzt in

Erträgen	1.125.000,00 EUR
Aufwendungen	-1.125.000,00 EUR
Einzahlungen	1.128.500,00 EUR
Auszahlungen	1.128.500,00 EUR

Der Gesamtbetrag der vorgesehenen Kreditaufnahmen wurde auf 0,00 EUR festgesetzt.

Die **Gesamtergebnisrechnung** schließt in ordentlichen Erträgen und Aufwendungen mit folgendem Ergebnis ab:

	Erträge	Aufwendungen		Ergebnis
Ergebnisplan	1.125.000,00 EUR	1.125.000,00 EUR	+	0,00 EUR
Ergebnisrechnung	1.047.124,71 EUR	1.047.124,71 EUR	+	0,00 EUR
<hr/>				
Abweichung	-77.875,29 EUR	-77.875,29 EUR	+	0,00 EUR



Im Sonderergebnis waren Erträge und Aufwendungen weder geplant noch tatsächlich zu verzeichnen womit das Sonderergebnis mit 0,00 EUR abschließt.

Die **Gesamtfinanzrechnung** schließt in Einzahlungen und Auszahlungen mit folgendem Ergebnis ab:

	Einzahlungen	Auszahlungen		Zahlungsmittel- überschuss/-bedarf
Finanzplan	1.128.500,00 EUR	1.128.500,00 EUR	+	0,00 EUR
Finanzrechnung	1.167.811,96 EUR	1.173.322,99 EUR	+	5.511,03 EUR
Abweichung	+39.311,96 EUR	+44.822,99 EUR	+	5.511,03 EUR

4.2 Erläuterungen der Gesamtergebnisrechnung

Die Ergebnisrechnung schließt mit **ordentlichen Erträgen** in Höhe von **1.047.124,71 EUR** (geplant 1.125.000 EUR) und **ordentlichen Aufwendungen** in Höhe von **1.047.124,71 EUR** (geplant 1.125.000 EUR). Somit steht ein **ordentliches Ergebnis** von **0,00 EUR** zu Buche (geplant 0 EUR). Es ergibt sich ein für umlagefinanzierte Verbände obligatorisch ausgeglichenes Ergebnis von 0,00 EUR.

Ein **Sonderergebnis** ist nicht zu verzeichnen.

4.2.1 Ordentliche Erträge

Ordentliche Erträge sind im Rechnungsjahr 2023 in Höhe von rund 1.047 TEUR zu verzeichnen. Gegenüber dem Planansatz von 1.125 TEUR ergeben sich Mindererträge von 6,9 %. Die Mindererträge sind zunächst auf niedriger als geplant ausgefallene Aufwendungen zurückzuführen, da am Ende der das bestehende Defizit zwischen Aufwand und Gebühren durch die Gemeinden gedeckt wird.

Umlagen

Von den Gemeinden waren **über alle Bereiche** rund 28 TEUR bzw. 3,8% **niedrigere**



Umlagezahlungen als geplant zu leisten. Die Kostenverteilung der Gemeinden ergibt sich aus § 9 der Verbandssatzung. Die Aufteilung auf die Kommunen ist unter Punkt 5.5 näher dargelegt.

Gebühren und öffentlichen Entgelte

Die Erträge aus Gebühren und Entgelten liegen mit rund 313 TEUR um 13,2 % bzw. rund 48 TEUR unter dem Planansatz.

Der Gutachterausschuss hatte eine stabile Auftragslage. Die Gebühren waren mit rund 54 TEUR rund 7 TEUR hinter dem Planansatz (-11,3 %), jedoch auf Vorjahresniveau. Auch das Baurechtsamt erreicht das Gebührenziel um rund 41 TEUR (- 13,6 %) nicht. Der massive Einbruch in der Baukonjunktur lies die Zahl der Baugenehmigungen einbrechen und infolge dessen wurden deutlich weniger Gebühren eingenommen.

Weitere Ertragsarten

Die weiteren, zahlungswirksamen Ertragsarten sind grundsätzlich eher von untergeordneter Bedeutung. Eine Besonderheit stellen jedoch Kostenerstattungen zwischen den Produkten dar. Es sind 8,3 TEUR als Kostenerstattung verbucht. Der Betrag stellt lediglich eine anteilige buchhalterische Umbuchung von Kosten der inneren Verwaltung auf den Bereich Gutachterausschuss dar und spiegelt sich in einer identischen Buchung auf der Aufwandsseite wieder. Ohne Berücksichtigung dieses Postens wurden an weiteren zahlungswirksamen Erträgen rund 3 TEUR verbucht.

Die Auflösung von Investitionszuwendungen fällt etwas niedriger als geplant aus. Unabhängig von der Höhe, haben die Erträge aus aufgelösten Investitionszuwendungen keinen Einfluss auf das Ergebnis, da ihnen beim Verband Aufwendungen in Form der AfA in immer identischer Höhe gegenüberstehen.

4.2.2 Ordentliche Aufwendungen

Die ordentlichen Aufwendungen liegen mit rund 1.047 TEUR rund 78 TEUR unter dem Planwert von 1.125 TEUR.

Personalaufwand

Die Aufwendungen für eigenes Personal liegen mit rund 442 TEUR um etwa 31 TEUR oder 6,6 % unter dem Planansatz.



Aufwendungen für Sach- und Dienstleistungen

Der Aufwand liegt rund 36 TEUR oder 47,6 % über dem Planansatz von 74,6 TEUR. Die deutlichen Mehraufwendungen sind zu einem vornehmlichen Teil auf überplanmäßige Aufwendungen des Bereichs FNP für die 7. Und 8. Änderung des Flächennutzungsplans zurückzuführen (im Vorjahr gab es hier deutliche Minderaufwendungen). Höhere Fortbildungskosten im Baurechtsamt sowie die Beschaffung von neuen Büromöbeln, welche planerisch investiv vorgesehen waren, trugen zudem zu den höheren Aufwendungen bei.

Transferaufwendungen

Hierunter fallen ausschließlich die Zuschüsse an die Tourismusgemeinschaft Gehrenberg-Bodensee e.V.. Mit 222,5 TEUR liegt der Aufwand 28 TEUR unterhalb des Planansatzes; dies entspricht 11,2 %. Zur konkreten Verwendung der Mittel sei auf den Jahresabschluss und Bericht der Tourismusgemeinschaft verwiesen.

Sonstige ordentliche Aufwendungen

Bei den sonstigen ordentlichen Aufwendungen liegt das Ergebnis bei rund 267 TEUR und damit rund 53 TEUR bzw. 16,4% unter dem Planansatz; gegenüber dem Vorjahresergebnis sind es rund 17 TEUR weniger. Unter anderem im Baurechtsamt waren rund 63 TEUR weniger an Erstattungen zu leisten als geplant; verglichen mit dem Vorjahresergebnis liegt der Minderaufwand in diesem Bereich bei rund 18 TEUR.

Abschreibungen

Die Abschreibungen fallen geringer als geplant aus. Unabhängig von der Höhe, haben die Aufwendungen aus Abschreibungen keinen Einfluss auf das Ergebnis, da ihnen beim Verband Erträge in immer identischer Höhe in Form von Auflösungen von Sonderposten gegenüberstehen.

4.3 Erläuterung Gesamtfinanzrechnung

Die Gesamtfinanzrechnung beinhaltet die zahlungswirksamen Ein- und Auszahlungen - Ist-Zahlen - des Ergebnishaushaltes (Zahlungsmittelüberschuss/-bedarf aus lfd. Tätigkeit) sowie die Ein- und Auszahlungen aus Investitionstätigkeit und Finanzierungstätigkeit. Im Rechnungsergebnis ergibt sich saldiert ein **Zahlungsmittelüberschuss** aus der Ergebnisrechnung von rund **20 TEUR**. Geplant war obligatorisch ein ausgeglichenes Ergebnis von 0,00 EUR.



Die Einzahlungen aus **lfd. Verwaltungstätigkeit** liegen mit rund **1.188 TEUR** rund 70 TEUR oberhalb des Planwertes. Ein Faktor ist dabei grundsätzlich zu beachten nämlich, dass sich durch die jahresübergreifende Endabrechnung der Umlagen regelmäßig Verschiebungen ergeben. Über den Jahreswechsel hinaus eingehende Gebühren und Entgelte wirken sich ebenfalls aus.

Auszahlungen aus **lfd. Verwaltungstätigkeit** sind mit rund **1.168 TEUR** verbucht, rund 50 TEUR über dem Planansatz. Hier tragen ebenfalls die im vorangegangenen Abschnitt erläuterten Umstände, bezogen auf die Abrechnung der Verwaltungsleihe mit der Stadt Markdorf, ihren Anteil bei. Über den Jahreswechsel hinausreichende Rechnungen wirken sich ebenfalls aus.

Im **investiven Bereich** sind von den Gemeinden keine Umlagen (**0,0 TEUR**) gegenüber dem Planansatz von 5 TEUR kassenmäßig eingebucht worden, da im Vorjahr keine investiven Anschaffungen getätigt wurden. Wirtschaftlich würden diese Umlagezahlungen das Vorjahr betreffen, da aufgrund der geringen Summen, im laufenden Jahr keine Abschläge für investive Anschaffungen angefordert werden. Die Umlagezahlungen für Investitionstätigkeit weichen somit regelmäßig von den tatsächlichen Investitionen in dem betreffenden Haushaltsjahr ab. Lediglich finanzwirksame Zahlungen von Investitionsumlagen des Vorjahres, wären ersichtlich. Die Aufteilung der Umlagen ist unter Punkt 5.5 näher dargelegt.

Die Auszahlungen aus **Investitionstätigkeit** betragen rund **5,5 TEUR**. Der Großteil entfällt dabei auf die geplante Anschaffung von höhenverstellbaren Schreibtischen sowie eine Siegelkarte für die elektronische Signatur.

Zur Finanzierung der im Haushaltsplan veranschlagten Investitionen sind keine Kredite notwendig, da der Gemeindeverwaltungsverband umlagefinanziert ist. Kassenwirksame Darlehen sind ebenfalls nicht aufgenommen worden. Die Verbandskasse war ganzjährig mit guter Liquidität ausgestattet und konnte jederzeit die eingegangenen Verpflichtungen erfüllen.

Haushaltsunwirksame Zahlungen stehen mit rund +0,2 TEUR zu Buche.

Alle dargestellten (Ist-) Veränderungen führen zu einem Endbestand an Zahlungsmitteln in Höhe von 50.656,83 EUR €. Eine Barkasse führt der Verband nicht.



Gemeindeverwaltungsverband
Markdorf

Alle ausstehenden Umlagen (Forderungen) aus der Endabrechnung mit den Gemeinden wurden geleistet.

Kassenkredite waren im Wirtschaftsjahr 2023 nicht notwendig.



4.4 Erläuterungen der Bilanz

4.4.1 Erläuterung der **A K T I V A**

Beim beweglichen Anlagevermögen wurde im Rahmen der Eröffnungsbilanz von der Vereinfachungsregelung des § 62 GemHVO Gebrauch gemacht, wonach bei solchen Vermögensgegenständen, deren Anschaffung länger als 6 Jahre vor dem Eröffnungsbilanzstichtag zurückliegt, von einer Erfassung und Bewertung abgesehen werden kann. Ansonsten wurden die im Zeitraum von 6 Jahren vor der Eröffnungsbilanz zugegangenen Betriebs- und Geschäftsausstattungen mit den Anschaffungs- und Herstellungskosten vermindert um Abschreibungen nach § 46 GemHVO bewertet.

4.4.1.1 **Immaterielle Vermögensgegenstände**

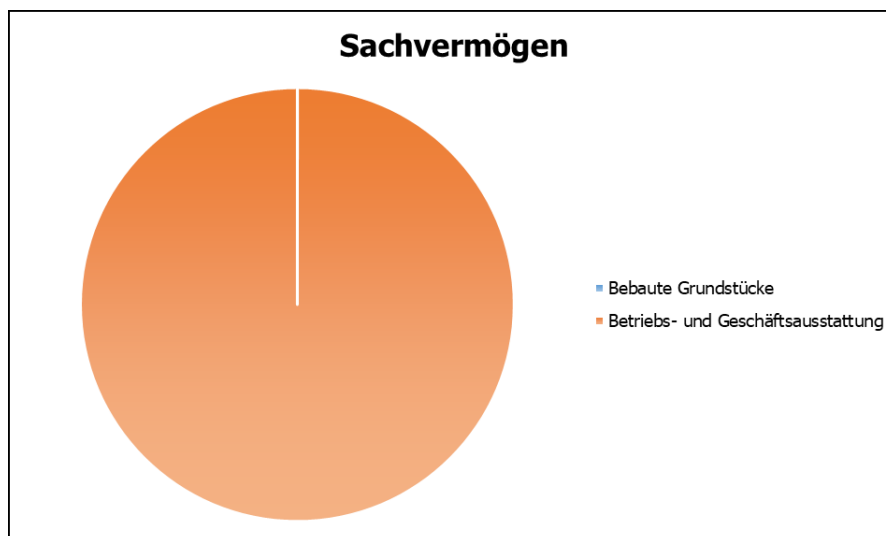
Immaterielle Vermögensgegenstände	12.098,50 EUR
Lizenzen	11.268,14 EUR
DV-Software	830,36

Diese Bilanzposition beinhaltet alle entgeltlich erworbenen immateriellen Vermögensgegenstände des Gemeindeverwaltungsverbandes Markdorf. Unter die Anlagenklassen Lizenzen und DV-Software fallen hier diverse Softwarelizenzen. Im Haushaltsjahr wurde eine Software, für die Telefonanlage sowie eine Einzelsiegelkarte erworben.

4.4.1.2 **Sachvermögen**

Sachvermögen	9.494,72 EUR
Bebaute Grundstücke	2,00 EUR
Betriebs- und Geschäftsausstattung	9.492,72 EUR

Im Wesentlichen handelt es sich beim Sachvermögen um die Betriebs- und Geschäftsausstattung. Nachfolgend werden die einzelnen Bilanzpositionen des Sachvermögens aufgegliedert.



Bebaute Grundstücke und grundstücksgleiche Rechte

Bebaute Grundstücke und grundstücksgleiche Rechte	2,00 EUR
Grundstücke mit sonstigen Dienst-, Geschäfts- und anderen Betriebsgebäuden	2,00 EUR

Zu den bebauten Grundstücken gehören nach § 74 Bewertungsgesetz alle Grundstücke, auf denen sich benutzbare Gebäude befinden. Die sonstigen Dienst- und Geschäftsgebäude beinhalten alle Gebäude, die keiner der anderen Nutzungen zuzuordnen sind. Dies sind im Wesentlichen alle Verwaltungs- und Betriebsgebäude. Beim GVV handelt es sich um einen Anteil am Heizraum, welcher Gebäudebestandteil des Bauhofes der Stadt Markdorf ist, sowie um eine Garage für die Kehrmaschine, ebenfalls im Bauhof der Stadt Markdorf. Beide Vermögensgegenstände sind zum Bilanzstichtag bereits abgeschrieben und mit einem Erinnerungswert bilanziert.

Betriebs- und Geschäftsausstattung

Betriebs- und Geschäftsausstattung	10.611,94 EUR
Betriebs- und Geschäftsausstattung	10.611,94 EUR

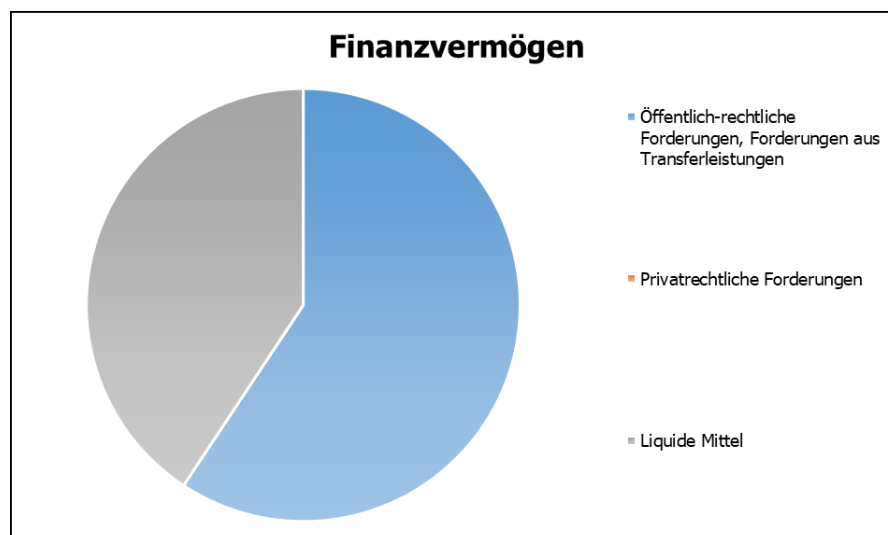
Es wurden drei höhenverstellbare Schreibtische erworben.



4.4.1.3 *Finanzvermögen*

Finanzvermögen	124.507,70 EUR
Öffentlich-rechtliche Forderungen, Forderungen aus Transferleistungen	73.850,87 EUR
Privatrechtliche Forderungen	0,00 EUR
Liquide Mittel	50.656,83 EUR

Unter Finanzvermögen sind einerseits die liquiden Mittel auf dem Bankkonto und andererseits Forderungen gegenüber Dritten ausgewiesen. Eine Barkasse führt der GVV nicht.



Öffentlich-rechtliche Forderungen, Forderungen aus Transferleistungen

Öffentlich-rechtliche Forderungen, Ford. aus Transferleist.	73.850,87 EUR
Öffentlich-rechtliche Forderungen	32.979,92 EUR
Forderungen aus Transferleistungen	40.870,95 EUR

Die öffentlich-rechtlichen Forderungen basieren auf gesetzlichen Vorschriften zwischen der Kommune und Dritten. Von den insgesamt bestehenden Forderungen in Höhe von 73.850,87 EUR entfällt der Großteil auf gebuchte, jedoch zum Bilanzstichtag noch nicht erhaltene Abrechnungsbeträge auf die Umlagen. Aufgrund der endgültigen Abrechnungen der Haushaltsjahre im jeweiligen Folgejahr, jedoch mit der periodengerechten Zuordnung zum Haushaltsjahr, werden immer Forderungen gegenüber den Gemeinden ausgewiesen werden, die je nach Höhe der zuvor erfolgten Anforderungen von Abschlagszahlungen auf die Umlagen, in ihrer ausgewiesenen Höhe



zum Bilanzstichtag in verschiedenen Jahren variieren können. Regelmäßige Abschlagszahlungen werden im Bereich Gutachterausschuss sowie Tourismus angefordert, da hier auch regelmäßige wiederkehrende Aufwendungen (Personalkosten, Zuschüsse) anfallen.

Die weiteren öffentlich-rechtlichen Forderungen belaufen sich auf 32.979,92 EUR und resultieren aus zum Bilanzstichtag noch nicht bezahlten Gebühren.

Privatrechtliche Forderungen

Privatrechtliche Forderungen	0,00 EUR
Privatrechtliche Forderungen aus Lieferung und Leistung	0,00 EUR

Diese Bilanzposition beinhaltet alle zum Stichtag noch nicht bezahlten Forderungen, denen eine privatrechtliche Vereinbarung oder ein privatrechtlicher Vertrag zu Grunde liegt. Zum 31.12.23 sind keine privatrechtlichen Forderungen zu verzeichnen.

Liquide Mittel

Liquide Mittel	50.656,83 EUR
Sichteinlagen bei Banken und Kreditinstituten	50.656,83 EUR

Unter diese Bilanzposition fallen alle frei verfügbaren Mittel, also alle verbandseigenen Girokontenbestände. Hierbei handelt es sich um den Bestand bei der Sparkasse Bodensee. Eine Barkasse führt der Verband nicht.



4.4.2 Erläuterung der P A S S I V A

4.4.2.1 Kapitalposition

Eigenkapital (Basiskapital, Rücklagen und Fehlbeträge des ordentlichen Ergebnisses)

Eigenkapital (Basiskapital, Rücklagen und Fehlbeträge des ordentlichen Ergebnisses)	0,00 EUR
Basiskapital	0,00 EUR

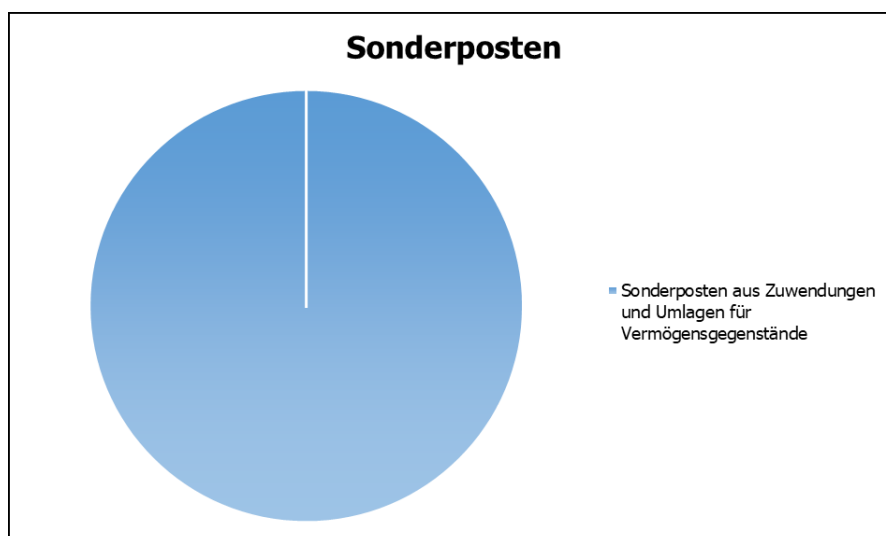
Das Basiskapital, das auch als Reinvermögen bezeichnet wird, ist der Unterschiedsbetrag zwischen Vermögen und Abgrenzungsposten der Aktivseite abzüglich der Rücklagen, Sonderposten, Rückstellungen, Verbindlichkeiten und Rechnungsabgrenzungsposten der Passivseite der Bilanz. Bei umlagefinanzierten Verbänden beträgt das Eigenkapital grundsätzlich 0 EUR.

4.4.2.2 Sonderposten

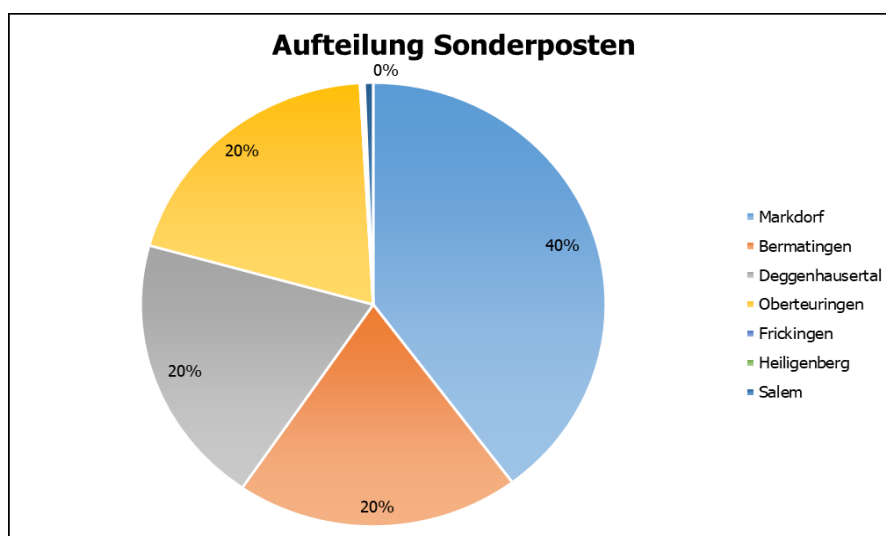
Sonderposten	21.593,22 EUR
Sonderposten aus Zuwendungen und Umlagen für Vermögensgegenstände	21.593,22 EUR

Unter den Investitionszuweisungen finden sich die Sonderposten, welche der GV für Investitionsvorhaben/Beschaffungen von Seiten der Kommunen erhalten hat.

Gemäß dem Brutto-Prinzip nach § 40 Abs. 4 GemHVO (getrennter Ausweis von Anschaffungskosten und hierfür erhaltenen Zuweisungen) werden erhaltene Zuweisungen nicht bei den Anschaffungskosten (auf der Aktivseite) abgesetzt, sondern als Sonderposten passiviert und entsprechend der Nutzungsdauer des bezuschussten Anlageguts korrespondierend ertragswirksam aufgelöst. Aus diesem Grund erhöhen sich die Sonderposten in derselben Höhe, in welcher Vermögensgegenstände erworben werden und reduzieren sich analog der Abschreibungen auf die Vermögensgegenstände.



Die auf die Kommunen entfallenden Beträge sind im Anlagenspiegel ersichtlich.



4.4.2.3 Rückstellungen

Rückstellungen	0,00 EUR
Rückstellungen nach § 41 Abs. 1 GemHVO	
Rückstellungen für Altersteilzeitarbeit und ähnlichen Maßnahmen	0,00 EUR

Unter Rückstellungen werden Aufwendungen, bei denen zum Bilanzstichtag die Höhe und/oder der Zahlungszeitpunkt noch nicht genau bekannt sind, ausgewiesen.

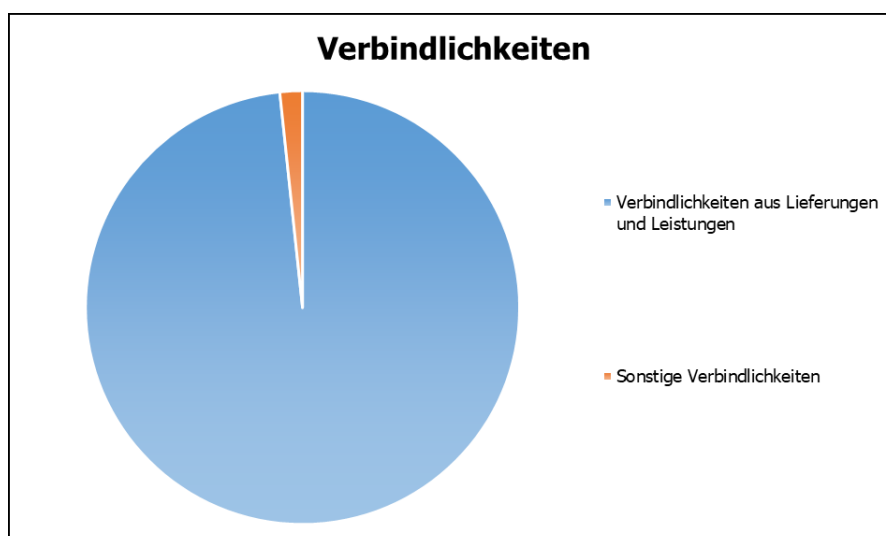


In § 41 Abs. 1 GemHVO sind die zu bildenden Pflichtrückstellungen abschließend aufgeführt. Beim GVV handelte es sich ausschließlich um Rückstellungen für Altersteilzeitarbeit. Die Rückstellung wurde im Haushaltsjahr 2021 planmäßig vollständig aufgelöst. Eine Erhöhung der Rückstellung ergab sich bislang nicht.

4.4.2.4 Verbindlichkeiten

Verbindlichkeiten	124.507,70 EUR
Verbindlichkeiten aus Lieferungen und Leistungen	122.420,76 EUR
Verbindlichkeiten aus Transferleistungen	0,00 EUR
Sonstige Verbindlichkeiten	2.086,94 EUR

Verbindlichkeiten sind bestehende Verpflichtungen, Dritten gegenüber noch eine Leistung zu erbringen. Dies kann sowohl auf vertraglicher wie auch gesetzlicher Grundlage basieren.



Verbindlichkeiten aus Lieferungen und Leistungen

Verbindlichkeiten aus Lieferungen und Leistungen	122.420,76 EUR
Verbindlichkeiten aus Lieferungen und Leistungen	122.420,76 EUR

Unter Verbindlichkeiten aus Lieferungen und Leistungen fallen die Verpflichtungen, die daraus resultieren, dass vertragliche Pflichten zum Bilanzstichtag noch nicht oder nur teilweise erfüllt



wurden. Hierbei handelt es sich mit rund 113 TEUR im Wesentlichen um die Abrechnung der Verwaltungsleihe sowie weiterer Personal- und Sachkosten mit der Stadt Markdorf.

Verbindlichkeiten aus Transferleistungen

Verbindlichkeiten aus Transferleistungen	0,00 EUR
Verbindlichkeiten aus Transferleistungen	0,00 EUR

Transferleistungen liegen dann vor, wenn Zahlungen auf Grundlage rechtlicher Regelungen mit einer bestimmten Zweckbestimmung (sachlich oder personenbezogen) geleistet werden. Es stehen den Transferleistungen keine konkreten Gegenleistungen gegenüber, da sie nicht auf einem Leistungsaustausch, sondern auf einseitigen Verwaltungsvorgängen beruhen. Sofern sie nicht aktivierungsfähig sind, ist eine unmittelbare, ergebniswirksame Erfassung vorzunehmen. Zum Stichtag bestehen beim Verband keine derartigen Verbindlichkeiten.

Sonstige Verbindlichkeiten

Sonstige Verbindlichkeiten	2.086,94 EUR
Sonstige Verbindlichkeiten	2.086,94 EUR

Unter die Bilanzposition Sonstige Verbindlichkeiten fallen alle weiteren Verbindlichkeiten, welche nicht unter die vorher genannten Positionen fallen. Hierbei handelt es sich konkret um Lohnsteuerverbindlichkeiten sowie eine negative Verbindlichkeit im Rahmen der Gehaltszahlungen.



4.5 Finanzlage

Nach Abschluss des Jahres 2023 stellt sich die Finanzlage gegenüber den von der Verbandsversammlung beschlossenen Ansätzen wie folgt dar:

Konsumtiver Bereich	Planansatz	Ergebnis	Vergleich
Einzahlungen aus laufender Verwaltungstätigkeit	1.117.500,00 €	1.187.920,57 €	+70.420,57 €
Auszahlungen aus laufender Verwaltungstätigkeit	-1.117.500,00 €	-1.167.811,96 €	-50.311,96 €
Saldo = Zahlungsmittel-überschuss aus lfd. Verwaltungstätigkeit	0,00 €	+20.108,61 €	+20.108,61 €

Investiver Bereich	Planansatz	Ergebnis	Vergleich
Einzahlungen aus Investitionstätigkeit	11.000,00 €	0,00 €	-11.000,00 €
Auszahlungen aus Investitionstätigkeit	-11.000,00 €	-5.511,03 €	+5.488,97 €
Saldo aus Investitionstätigkeit	0,00 €	-5.511,03 €	-5.511,03 €

Finanzierungen	Planansatz	Ergebnis	Vergleich
Einzahlungen aus der Aufnahme von Krediten für Investitionen	0,00 €	0,00 €	0,00 €
Auszahlungen für die Tilgung von Krediten für Investitionen	0,00 €	0,00 €	0,00 €
Saldo aus Finanzierungstätigkeit	0,00 €	0,00 €	0,00 €



Zusammenstellung	Planansatz	Ergebnis	Vergleich
Saldo konsumtiver Bereich	0,00 €	+20.108,61 €	+20.108,61 €
Saldo Investiver Bereich	0,00 €	-5.511,03 €	-5.511,03 €
Saldo Finanzierungen	0,00 €	0,00 €	0,00 €
Änderung des Finanzierungsmittelbestands	0,00 €	+14.597,58 €	+14.597,58 €
Überschuss/Bedarf aus haushaltsunwirksamen Ein- bzw. Auszahlungen	0,00€	+222,50 €	+222,50 €
Anfangsbestand an Zahlungsmitteln	850,00 €	35.836,75 €	+34.986,75 €
Endbestand an Zahlungsmitteln	850,00 €	50.656,83 €	+50.656,83 €

4.6 Entwicklung der Verschuldung aus Krediten vom Kreditmarkt

Entfällt. Der Verband ist schuldenfrei.

4.7 Kennzahlen der Vermögens-, Schulden-, Ertrags- und Finanzsituation

Die wirtschaftliche Situation des Verbands wird abschließend noch durch die folgenden Kennzahlen dargestellt.



4.7.1 Vermögenskennzahlen

Sachvermögensquote

Kommunen verfügen im Bereich der Daseinsfürsorge über ein umfangreiches Sachvermögen. Die Sachvermögensquote verdeutlicht in welchem Umfang das kommunale Vermögen gebunden ist.	<u>Sachvermögen x 100</u> Bilanzsumme	6,5%
	Sachvermögen: 9.492,72 € Bilanzsumme: 146.100,92 €	Vorjahr 3,0%

Das Sachvermögen des Gemeindeverwaltungsverbandes ist eher gering, da für zu erfüllende und zu erledigende Aufgaben größtenteils die Infrastruktur der Stadt Markdorf genutzt wird.

4.7.2 Finanzkennzahlen

Eigenkapitalquote

Die Eigenkapitalquote I zeigt an, in welchem Umfang das Vermögen des Verbands durch Eigenkapital finanziert ist. Je höher die Eigenkapitalquote ist, desto unabhängiger ist der Verband von externen Kapitalgebern.	<u>Eigenkapital x 100</u> Bilanzsumme	0,0%
	Eigenkapital: 0,00 € Bilanzsumme: 146.100,92 €	Vorjahr 0,0%

Die Eigenkapitalquote ist beim umlagefinanzierten Verband aufgrund des Eigenkapitals in Höhe von 0,00 EUR selbstverständlich bei 0,00%.



4.7.3 Ertragskennzahlen

Personalintensität

Die Personalintensität I gibt den Anteil der Personalaufwendungen an den ordentlichen Aufwendungen an. Bei der Interpretation der Kennzahlen ist der Grad an Ausgliederungen im Verband zu beachten.	$\frac{\text{Personalaufwendungen} \times 100}{\text{ordentliche Aufwendungen}}$ Personalaufwendungen: 441.545,17 € ordentl. Aufwendungen: 1.047.124,71 €	42,2% Vorjahr 41,2%
---	---	--------------------------------------

In die Berechnung keinen Eingang fanden die Kosten für geliehenes Personal in Höhe von rund 120.000 EUR, da diese nicht unter den eigenen Personalaufwendungen verbucht sind.

Sach- und Dienstleistungsintensität

Die Sach- und Dienstleistungsintensität lässt erkennen, in welchem Ausmaß sich Verband für die Inanspruchnahme von Leistungen Dritter entschieden hat.	$\frac{\text{Aufwendungen für Sach- und Dienstleistungen} \times 100}{\text{ordentliche Aufwendungen}}$ Aufw. f. Sach- u. Dienstl.: 110.093,76 € ordentl. Aufwendungen: 1.047.124,71 €	10,5% Vorjahr 6,1%
---	--	-------------------------------------

Liquiditätsgrad I

Die Liquiditätsgrade beschreiben in unterschiedlichen Stufen, inwieweit die Gemeinde ihren laufenden Zahlungsverpflichtungen nachkommen kann. Alle Liquiditätsgrade haben nur eine bedingte Aussagekraft für die Zukunft, da sie Informationen immer nur stichtagsbezogen auf den 31.12. liefert.	$\frac{\text{liquide Mittel}}{\text{kurzfristiges Fremdkapital}}$ liquide Mittel: 50.656,83 € kurzfristiges Fremdkap.: 124.507,70 €	40,7% Vorjahr 14,30%
---	---	---------------------------------------

Die liquiden Mittel (Girokonto) decken die kurzfristigen Verbindlichkeiten zu 40,7 %.

Allein für sich betrachtet könnte der Eindruck entstehen, der Verband sei mit mittlerer Liquidität ausgestattet. Dabei muss allerdings beachtet werden, dass zum Stichtag Verbindlichkeiten aus der Abrechnung mit der Stadt Markdorf eingebucht sind, was zu einem eher geringen Liquiditätsgrad I führt. Mehr Aufschluss gibt daher der nachfolgende Liquiditätsgrad II.



Liquiditätsgrad II

Die Liquiditätsgrade beschreiben in unterschiedlichen Stufen, inwieweit die Gemeinde ihren laufenden Zahlungsverpflichtungen nachkommen kann. Alle Liquiditätsgrade haben nur eine bedingte Aussagekraft für die Zukunft, da sie Informationen immer nur stichtagsbezogen auf den 31.12. liefert.	<u>monetäres Umlaufvermögen</u> kurzfristiges Fremdkapital	100,0%
	monetäres UV: 124.507,70 € kurzfristiges Fremdkap.: 124.507,70 €	Vorjahr 100,0%

Beim Liquiditätsgrad II sind neben den Kassenmitteln auch die kurzfristigen Forderungen berücksichtigt. So sind zum Stichtag die Beträge der Endabrechnungen der Umlagen (Forderungen) eingebucht was dazu führt, dass die kurzfristigen Verbindlichkeiten durch monetäres Umlaufvermögen zum Stichtag gedeckt sind. Dies verdeutlicht auch nochmals sehr gut die Umlagefinanzierung, wonach sich die Forderungen und Verbindlichkeiten des Verbands grundsätzlich ausgleichen.

4.8 Fazit/Entwicklung der Finanzen und der Umlagen

1. Das Anlagevermögen bleibt stabil bei rund 22.000 EUR.
2. Der Gemeindeverwaltungsverband ist seit jeher schuldenfrei.
3. Das laufende Ergebnis entwickelte sich trotz geringer als geplant ausgefallener Gebührenerträge durch gleichzeitig geringere Aufwendungen besser als erwartet. In Summe mussten von den Kommunen rund 28 TEUR geringere Umlagen geleistet werden als im P. Höhere sonstige ordentliche Aufwendungen wurden durch geringere Aufwendungen für Sach- und Dienstleistungen, sowie der höheren Gebührenerträge gut aufgefangen.
4. Das Ergebnis im Gutachterausschuss entwickelte sich im Vergleich zum Plan negativ; mit einem Defizit von 2,68 EUR/EW jedoch stabil fast exakt auf dem Vorjahresergebnis.
5. Die Liquidität war ganzjährig auskömmlich, alle Auszahlungen konnten problemlos erfüllt werden.
6. Die Aufgabenerfüllung des Verbands wurde im Jahr 2021 gewährleistet.



5 Feststellung des Jahresergebnisses

5.1 Feststellungsbeschluss

Auf Grund von § 95b der Gemeindeordnung für Baden-Württemberg stellt die
Verbandsversammlung am 20.11.2024 den Jahresabschluss für das Jahr 2023 mit folgenden
Werten fest:

		EUR
1.	Ergebnisrechnung	
1.1	Summe der ordentlichen Erträge	1.047.124,71
1.2	Summe der ordentlichen Aufwendungen	-1.047.124,71
1.3	Ordentliches Ergebnis (Saldo aus 1.1 und 1.2)	0,00
1.4	Außerordentliche Erträge	0,00
1.5	Außerordentliche Aufwendungen	0,00
1.6	Sonderergebnis (Saldo aus 1.4 und 1.5)	0,00
1.7	Gesamtergebnis (Summe aus 1.3 und 1.6)	0,00
2.	Finanzrechnung	
2.1	Summe der Einzahlungen aus laufender Verwaltungstätigkeit	1.187.920,57
2.2	Summe der Auszahlungen aus laufender Verwaltungstätigkeit	-1.167.811,96
2.3	Zahlungsmittelüberschuss/-bedarf der Ergebnisrechnung (Saldo aus 2.1 und 2.2)	20.108,61
2.4	Summe der Einzahlungen aus Investitionstätigkeit	0,00
2.5	Summe der Auszahlungen aus Investitionstätigkeit	-5.511,03
2.6	Finanzierungsmittelüberschuss/-bedarf aus Investitionstätigkeit (Saldo aus 2.4 und 2.5)	-5.511,03
2.7	Finanzierungsmittelüberschuss/-bedarf (Saldo aus 2.3 und 2.6)	14.597,58
2.8	Summe der Einzahlungen aus Finanzierungstätigkeit	0,00
2.9	Summe der Auszahlungen aus Finanzierungstätigkeit	0,00
2.10	Finanzierungsmittelüberschuss/-bedarf aus Finanzierungstätigkeit (Saldo aus 2.8 und 2.9)	0,00



2.11	Änderung des Finanzierungsmittelbestands zum Ende des Haushaltsjahres (Saldo aus 2.7 und 2.10)	14.597,58
2.12	Zahlungsmittelüberschuss/-bedarf aus haushaltsunwirksamen Einzahlungen und Auszahlungen	222,50
2.13	Anfangsbestand an Zahlungsmitteln	35.836,75
2.14	Veränderung des Bestands an Zahlungsmitteln (Saldo aus 2.11 und 2.12)	14.820,08
2.15	Endbestand an Zahlungsmitteln am Ende des Haushaltsjahres (Saldo aus 2.13 und 2.14)	50.656,83
3.	Bilanz	
3.1	Immaterielles Vermögen	12.098,50
3.2	Sachvermögen	9.494,72
3.3	Finanzvermögen	124.507,70
3.4	Abgrenzungsposten	0,00
3.5	Nettoposition	0,00
3.6	Gesamtbetrag auf der Aktivseite (Summe aus 3.1 bis 3.5)	146.100,92
3.7	Basiskapital und Kapitalrücklage	0,00
3.8	Rücklagen	0,00
3.9	Fehlbeträge des ordentlichen Ergebnisses	0,00
3.10	Sonderposten	21.593,22
3.11	Rückstellungen	0,00
3.12	Verbindlichkeiten	124.507,70
3.13	Passive Rechnungsabgrenzungsposten	0,00
3.14	Gesamtbetrag auf der Passivseite (Summe aus 3.7 bis 3.13)	146.100,92



5.2 Behandlung von Überschüssen und Fehlbeträgen

(§ 49 Abs. 3 Satz 4 i. V. m. § 2 Abs. 1 Nr. 25 bis 36 GemHVO)

Feststellung, Aufgliederung und Verwendung des Jahresergebnisses

Stufen der Ergebnisverwendung und des Haushaltsausgleichs ¹⁾	Ergebnis des Haushaltsjahres		vorgetragene Fehlbeträge des ordentlichen Ergebnisses aus dem			Rücklagen aus Überschüssen des		Basis-kapital	
	Sonder-ergebnis	Ordentliches Ergebnis	Vorjahr	zweivorangegangenen Jahre	drittvorangegangenen Jahr	ordentlichen Ergebnisses	Sonder-ergebnisses		
									EUR ²⁾
	1	2	3	4	5	6	7		8
1 Ergebnis des Haushaltsjahres bzw. Anfangsbestände ³⁾	0,00	0,00	0,00	0,00	0,00	0,00	0,00	0,00	
2 Abdeckung vorgetragener Fehlbeträge aus dem ordentlichen Ergebnis		0,00	0,00	0,00	0,00				
3 Zuführung eines Überschusses des ordentlichen Ergebnisses zur Rücklage aus Überschüssen des ordentlichen Ergebnisses		0,00				0,00			
4 Verrechnung eines Fehlbetragsanteils des ordentlichen Ergebnisses auf das Basiskapital nach Art. 13 Abs. 6 des Gesetzes zur Reform des Gemeindehaushaltsrechts		0,00						0,00	
5 Ausgleich eines Fehlbetrags des ordentlichen Ergebnisses durch Entnahme aus der Rücklage aus Überschüssen des ordentlichen Ergebnisses		0,00				0,00			
6 Ausgleich eines Fehlbetrags des ordentlichen Ergebnisses durch einen Überschuss des Sonderergebnisses	0,00	0,00							
7 Zuführung eines Überschusses des Sonderergebnisses zur Rücklage aus Überschüssen des Sonderergebnisses	0,00						0,00		
8 Ausgleich eines Fehlbetrags des Sonderergebnisses durch Entnahme aus der Rücklage aus Überschüssen des Sonderergebnisses	0,00						0,00		
9 Ausgleich eines Fehlbetrags des ordentlichen Ergebnisses durch Entnahme aus der Rücklage aus Überschüssen des Sonderergebnisses		0,00					0,00		
10 Vorträge nicht gedeckter Fehlbeträge des ordentlichen Ergebnisses des Haushaltsjahres sowie aus Vorjahren in das Folgejahr		0,00	0,00	0,00					
11 Verrechnung eines aus dem drittvorangegangenen Jahr vorgetragenen Fehlbetrags mit dem Basiskapital					0,00			0,00	
12 Verrechnung eines Fehlbetrags des Sonderergebnisses mit dem Basiskapital	0,00							0,00	
13 vorläufige Endbestände						0,00	0,00	0,00	
14 Umbuchung aus den Ergebnisrücklagen in das Basiskapital nach § 23 Satz 4 GemHVO						0,00	0,00	0,00	
15 Nachrichtlich: Veränderung des Basiskapitals auf Grund von Berichtigungen der Eröffnungsbilanz									
16 Endbestände des Basiskapitals, der Ergebnisrücklagen und des Fehlbetragsvortrags		0,00	0,00	0,00		0,00	0,00	0,00	

¹⁾ Es sind nur die jeweils relevanten Stufen abzubilden

²⁾ Grüne Felder können keine negativen Werte enthalten, rote Felder können keine positiven Werte enthalten

³⁾ Die Werte in den Spalten 3 bis 5 entsprechen den Werten in Zeile 16 Spalten 2 bis 4 der Vorjahresübersicht.

Außerplanmäßige und überplanmäßige Aufwendungen werden, falls noch nicht geschehen, hiermit genehmigt.

Markdorf, 11. November 2024

Georg Riedmann
Verbandsvorsitzender

Michael Lissner
Verbandsrechner



5.3 Bilanz

Bilanz zum 31.12.2023

Aktivseite	31.12.2022	31.12.2023
	EUR	EUR
1. Vermögen	272.336,04	146.100,92
1.1 Immaterielle Vermögensgegenstände	13.439,18	12.098,50
1.2 Sachvermögen	8.283,71	9.494,72
1.2.2 Bebaute Grundstücke und grundstücksgleiche Rechte	2,00	2,00
1.2.7 Betriebs- und Geschäftsausstattung	8.281,71	9.492,72
1.3 Finanzvermögen	250.613,15	124.507,70
1.3.6 Öffentlich-rechtliche Forderungen, Ford. a. Transferleistungen	214.776,40	73.850,87
1.3.8 Liquide Mittel	35.836,75	50.656,83
Bilanzsumme Aktiva	272.336,04	146.100,92

Auf einen Ausweis von Bilanzpositionen mit Null-Salden wird verzichtet. Die amtliche Nummerierung der Bilanzpositionen wird beibehalten.

Passivseite	31.12.2022	31.12.2023
	EUR	EUR
2. Sonderposten	21.722,89	21.593,22
2.1 Sonderposten aus Zuwendungen u. Umlagen für Vermögensgegenstände	21.722,89	21.593,22
4. Verbindlichkeiten	250.613,15	124.507,70
4.4 Verbindlichkeiten aus Lieferungen und Leistungen	248.748,71	122.420,76
4.6 Sonstige Verbindlichkeiten	1.864,44	2.086,94
Bilanzsumme Passiva	272.336,04	146.100,92

Auf einen Ausweis von Bilanzpositionen mit Null-Salden wird verzichtet (Ausnahmen: Position 1 + 3). Die amtliche Nummerierung der Bilanzpositionen wird beibehalten.



5.4 Anlagenachweis

Es wird hier auf den Anlagenspiegel in den Anlagen zum Jahresabschluss verwiesen.

5.5 Aufteilung der Umlagen

Ergebnishaushalt

	Verwaltung	FNP	GAA	BRA	Tourismus	Summe
Gesamtumlage	31.950,05 €	53.716,90 €	124.628,04 €	268.123,95 €	222.240,99 €	700.659,93 €
Markdorf	17.147,59 €	27.589,00 €	38.572,37 €	107.249,58 €	114.142,97 €	304.701,51 €
Bermatingen	4.466,62 €	7.939,36 €	11.104,36 €	53.624,79 €	32.847,22 €	109.982,35 €
Deggenhausertal	4.843,63 €	8.524,87 €	11.914,44 €	53.624,79 €	35.269,65 €	114.177,38 €
Oberteuringen	5.492,21 €	9.663,67 €	13.509,68 €	53.624,79 €	39.981,15 €	122.271,50 €
nachrichtlich:						
Frickingen			8.399,93 €			8.399,93 €
Heiligenberg			8.561,95 €			8.561,95 €
Salem			32.565,30 €			32.565,30 €
Umweltministerium				4.875,22 €		4.875,22 €

Investitionen

	GAA	BRA	Summe
Gesamtumlage	204,40 €	5.306,63	5.511,03 €
Markdorf	63,26 €	2.122,64 €	2.185,90 €
Bermatingen	18,21 €	1.061,33 €	1.079,54 €
Deggenhausertal	19,54 €	1.061,33 €	1.080,87 €
Oberteuringen	22,16 €	1.061,33 €	1.083,49 €
nachrichtlich:			
Frickingen	13,78 €		
Heiligenberg	14,04 €		
Salem	53,41 €		



6 Anlagen

	Seite
Feststellungsbeschluss	61
Behandlung von Überschüssen und Fehlbeträgen	63
PG 1110 – Steuerung	67
PG 5110 – FNP	79
PG 5111 – Gutachterausschuss	81
PG 5210 – Baurechtsamt	86
PG 5750 – Tourismus	93
Entwicklung der Liquidität zum Jahresabschluss	103
Bilanz	105
Vermögensübersicht	107
Übersicht über den Stand der Rücklagen zum Jahresabschluss	109
Schuldenübersicht	111
Kennzahlen zur Beurteilung der finanziellen Leistungsfähigkeit	113
Anlagenspiegel	115

Jahresabschluss NKHR 2023 des Gemeindeverwaltungsverbands Markdorf



Feststellungsbeschluss

Auf Grund von § 95b der Gemeindeordnung für Baden-Württemberg stellt die
Verbandsversammlung am 20.11.2024 den Jahresabschluss für das Jahr 2024 mit folgenden
Werten fest:

GVV Markdorf

		EUR
1.	Ergebnisrechnung	
1.1	Summe der ordentlichen Erträge	1.047.124,71
1.2	Summe der ordentlichen Aufwendungen	-1.047.124,71
1.3	Ordentliches Ergebnis (Saldo aus 1.1 und 1.2)	0,00
1.4	Außerordentliche Erträge	0,00
1.5	Außerordentliche Aufwendungen	0,00
1.6	Sonderergebnis (Saldo aus 1.4 und 1.5)	0,00
1.7	Gesamtergebnis (Summe aus 1.3 und 1.6)	0,00
2.	Finanzrechnung	
2.1	Summe der Einzahlungen aus laufender Verwaltungstätigkeit	1.187.920,57
2.2	Summe der Auszahlungen aus laufender Verwaltungstätigkeit	-1.167.811,96
2.3	Zahlungsmittelüberschuss/-bedarf der Ergebnisrechnung (Saldo aus 2.1 und 2.2)	20.108,61
2.4	Summe der Einzahlungen aus Investitionstätigkeit	0,00
2.5	Summe der Auszahlungen aus Investitionstätigkeit	-5.511,03
2.6	Finanzierungsmittelüberschuss/-bedarf a. Investitionstätigkeit (Saldo 2.4 u.2.5)	-5.511,03
2.7	Finanzierungsmittelüberschuss/-bedarf (Saldo aus 2.3 und 2.6)	14.597,58
2.8	Summe der Einzahlungen aus Finanzierungstätigkeit	0,00
2.9	Summe der Auszahlungen aus Finanzierungstätigkeit	0,00
2.10	Finanzierungsmittelüberschuss/-bedarf aus Finanzierungstätigkeit (Saldo aus 2.8 und 2.9)	0,00
2.11	Änderung des Finanzierungsmittelbestands zum Ende des Haushaltsjahres (Saldo aus 2.7 und 2.10)	14.597,58
2.12	Zahlungsmittelüberschuss/-bedarf aus haushaltsunwirksamen Ein- u. Auszahlungen	222,50
2.13	Anfangsbestand an Zahlungsmitteln	35.836,75
2.14	Veränderung des Bestands an Zahlungsmitteln (Saldo aus 2.11 und 2.12)	14.820,08
2.15	Endbestand an Zahlungsmitteln am Ende des Haushaltsjahres (Saldo aus 2.13 und 2.14)	50.656,83
3.	Bilanz	
3.1	Immaterielles Vermögen	12.098,50
3.2	Sachvermögen	9.494,72
3.3	Finanzvermögen	124.507,70
3.4	Abgrenzungsposten	0,00
3.5	Nettoposition	0,00
3.6	Gesamtbetrag auf der Aktivseite (Summe aus 3.1 bis 3.5)	146.100,92
3.7	Basiskapital und Kapitalrücklage	0,00
3.8	Rücklagen	0,00
3.9	Fehlbeträge des ordentlichen Ergebnisses	0,00
3.10	Sonderposten	21.593,22
3.11	Rückstellungen	0,00
3.12	Verbindlichkeiten	124.507,70
3.13	Passive Rechnungsabgrenzungsposten	0,00
3.14	Gesamtbetrag auf der Passivseite (Summe aus 3.7 bis 3.13)	146.100,92

Jahresabschluss NKHR 2023 des Gemeindeverwaltungsverbands Markdorf



Behandlung von Überschüssen und Fehlbeträgen

GVV Markdorf

Nr.	Detaillierte Darstellung der Behandlung von Überschüssen und Fehlbeträgen	drittvorange- gangenes Jahr	zweitvorange- gangenes Jahr	Vorjahr	Haushaltsjahr
1.	beim ordentlichen Ergebnis				
1.1	Abdeckung von Fehlbeträgen aus Vorjahren	0,00	0,00	0,00	0,00
1.2	Zuführung zur Rücklage aus Überschüssen des ordentlichen Ergebnisses	0,00	65.557,15	0,00	0,00
1.3	Minderung des Basiskapitals nach Art. 13 Abs. 6 des Gesetzes zur Reform des Gemeindehaushaltsrechts	0,00	0,00	0,00	0,00
1.4	Entnahme aus der Rücklage aus Überschüssen des ordentlichen Ergebnisses	0,00	65.557,15	0,00	0,00
1.5	Verwendung des Überschusses des Sonderergebnisses zum Ausgleich des ordentlichen Ergebnisses	0,00	0,00	0,00	0,00
1.6	Verrechnung eines Fehlbetrags beim ordentlichen Ergebnis mit der Rücklage aus Überschüssen des Sonderergebnisses	0,00	0,00	0,00	0,00
1.7	Fehlbetragsvortrag auf das ordentliche Ergebnis folgender Haushaltsjahre	0,00	0,00	0,00	0,00
1.8	Verrechnung eines Fehlbetrags beim ordentlichen Ergebnis mit dem Basiskapital	0,00	0,00	0,00	0,00
2.	beim Sonderergebnis				
2.1	Zuführung zur Rücklage aus Überschüssen des Sonderergebnisses	0,00	0,00	0,00	0,00
2.2	Verrechnung eines Fehlbetrags beim Sonderergebnis mit der Rücklage aus Überschüssen des Sonderergebnisses	0,00	0,00	0,00	0,00
2.3	Verrechnung eines Fehlbetrags beim Sonderergebnis mit dem Basiskapital	0,00	0,00	0,00	0,00

Jahresabschluss NKHR 2023 des Gemeindeverwaltungsverbands Markdorf


Teilergebnisrechnung mit Planvergleich
Teilhaushalt 1 Innere Verwaltung

GVV Markdorf

Nr.	Beschreibung	Ergebnis 2022	Fortgeschr. Ansatz 2023	Ergebnis 2023	Vergleich Ergebnis/Ansatz (Sp.3 - 2)	Ergänz. Festlegungen im HH-Vollzug	Ermächtig.-übertragung aus 2022	verfügbare Mittel abzgl. Ergebnis	Ermächtig.-übertragung nach 2024
EUR									
		1	2	3	4	5	6	7	8
2	Zuweisungen und Zuwendungen, Umlagen	15.087,15	18.850	31.950,05	13.100,05	0,00	0	-13.100,05	0
3182000	Allgemeine Umlagen v.Gemeinden u.Gemeindeverbänden	15.087,15	18.850	31.950,05	13.100,05	0,00	0	-13.100,05	0
6	Sonstige privatrechtliche Leistungsentgelte	859,35	850	850,00	0,00	0,00	0	0,00	0
3411000	Mieten und Pachten	850,00	850	850,00	0,00	0,00	0	0,00	0
3461200	Vermischte Einnahmen	9,35	0	0,00	0,00	0,00	0	0,00	0
7	Kostenerstattungen und Kostenumlagen	4.274,89	5.000	8.347,50	3.347,50	0,00	0	-3.347,50	0
3482000	Erstattungen von Gemeinden und Gemeindeverbänden	4.274,89	5.000	8.347,50	3.347,50	0,00	0	-3.347,50	0
10	Sonstige ordentliche Erträge	1.153,04	300	574,50	274,50	0,00	0	-274,50	0
3562000	Säumniszuschläge, Zinsen auf Abgaben und dergl.	1.151,59	300	574,50	274,50	0,00	0	-274,50	0
3591000	Andere sonstige ordentliche Erträge	1,45	0	0,00	0,00	0,00	0	0,00	0
11	Anteilige ordentliche Erträge (Summe aus Nummern 1 bis 10)	21.374,43	25.000	41.722,05	16.722,05	0,00	0	-16.722,05	0
12	Personalaufwendungen	-557,26	0	0,00	0,00	0,00	0	0,00	0
4012000	Dienstaufwendungen Arbeitnehmer	-434,37	0	0,00	0,00	0,00	0	0,00	0
4032000	Beiträge zur gesetzl. SozialversicheruArbeitnehmer	-122,89	0	0,00	0,00	0,00	0	0,00	0
14	Aufwendungen für Sach- und Dienstleistungen	0,00	-2.600	-3,86	2.596,14	0,00	0	-2.596,14	0
4271102	Ehrungen	0,00	-100	0,00	100,00	0,00	0	-100,00	0
4271105	Aufwendungen für EDV	0,00	-2.500	-3,86	2.496,14	0,00	0	-2.496,14	0
16	Zinsen und ähnliche Aufwendungen	-113,80	0	0,00	0,00	0,00	0	0,00	0
4599000	Sonstige Finanzaufwendungen	-113,80	0	0,00	0,00	0,00	0	0,00	0
18	Sonstige ordentliche Aufwendungen	-20.703,37	-22.400	-41.718,19	-19.318,19	0,00	0	19.318,19	0
4421000	Aufw. für ehrenamtliche und sonstige Tätigkeit	-10.287,62	-11.000	-11.025,71	-25,71	0,00	0	25,71	0
4421101	Sitzungsgelder	-930,00	-1.000	-960,00	40,00	0,00	0	-40,00	0
4431100	Bürobedarf, Geschäftsausgaben	-814,79	-1.500	-102,00	1.398,00	0,00	0	-1.398,00	0
4431300	Sachverständigen-/Gerichtskosten, Honorare	-3.545,94	-2.500	-1.523,20	976,80	0,00	0	-976,80	0
4431900	sonstige Geschäftsausgaben	-634,66	-2.400	-683,65	1.716,35	0,00	0	-1.716,35	0
4452000	Erstattungen an Gemeinden und Gemeindeverbände	-4.490,36	-4.000	-27.423,63	-23.423,63	0,00	0	23.423,63	0
19	Anteilige ordentliche Aufwendungen (Summe aus Nummern 12 bis 18)	-21.374,43	-25.000	-41.722,05	-16.722,05	0,00	0	16.722,05	0
20	Anteiliges ordentliches Ergebnis (Saldo aus Nummern 11 und 19)	0,00	0	0,00	0,00	0,00	0	0,00	0
24	Kalkulatorisches Ergebnis (Saldo aus Nummern 21 bis 23)	0,00	0	0,00	0,00	0,00	0	0,00	0
25	Nettoressourcenbedarf/-überschuss (Saldo der Nummern 20 und 24)	0,00	0	0,00	0,00	0,00	0	0,00	0

Jahresabschluss NKHR 2023 des Gemeindeverwaltungsverbands Markdorf


Teilfinanzrechnung mit Planvergleich
Teilhaushalt 1 Innere Verwaltung

GVV Markdorf

Nr.	Beschreibung	Ergebnis 2022	Fortgeschr. Ansatz 2023	Ergebnis 2023	Vergleich Ergebnis/Ansatz (Sp.3 - 2)	Ergänz. Fest- legungen im HH-Vollzug	Ermächtig.- übertragung aus 2022	verfügbare Mittel abzgl. Ergebnis	Ermächtig.- übertragung nach 2024
EUR									
		1	2	3	4	5	6	7	8
1	Summe d. Einzahlungen a. lfd. Verwaltungst. (ohne a.o. Erträge a. Verm.-Veräuß.)	38.752,19	25.000	20.287,29	-4.712,71	0,00	0	4.712,71	0
6182000	Allg. Umlagen von Gemeinden und Gemeindeverbänden	32.489,41	18.850	10.487,15	-8.362,85	0,00	0	8.362,85	0
6411000	Mieten u. Pachten inkl. Nebenkostenant.a.Mietvertr	850,00	850	850,00	0,00	0,00	0	0,00	0
6461000	Sonstige privatrechtliche Leistungsentgelte	9,35	0	0,00	0,00	0,00	0	0,00	0
6482000	Erstattungen von Gemeinden und Gemeindeverbänden	4.274,89	5.000	8.343,64	3.343,64	0,00	0	-3.343,64	0
6562000	Säumniszuschläge, Zinsen auf Abgaben und dergl.	1.127,09	300	606,50	306,50	0,00	0	-306,50	0
6591000	Sonst. Einz. aus laufender Verwaltungstätigkeit	1,45	0	0,00	0,00	0,00	0	0,00	0
2	Summe der Auszahlungen aus laufender Verwaltungstätigkeit	-20.870,72	-25.000	-19.186,68	5.813,32	0,00	0	-5.813,32	0
7012000	DienstbezügeArbeitnehmer	-434,37	0	0,00	0,00	0,00	0	0,00	0
7032000	Beiträge zur gesetzlichen Sozialvers. Arbeitnehmer	-122,89	0	0,00	0,00	0,00	0	0,00	0
7271000	Besondere Verwaltungs- und Betriebsauszahlungen	0,00	-2.600	-1,95	2.598,05	0,00	0	-2.598,05	0
7599000	Sonstige Finanzauszahlungen	-113,80	0	0,00	0,00	0,00	0	0,00	0
7421000	Auszahlungen für ehrenamtliche und sonstige Tätigk	-11.607,62	-12.000	-11.985,71	14,29	0,00	0	-14,29	0
7431000	Geschäftsauszahlungen	-4.595,58	-6.400	-2.708,66	3.691,34	0,00	0	-3.691,34	0
7452000	Erstattungen an Gemeinden und Gemeindeverbände	-3.996,46	-4.000	-4.490,36	-490,36	0,00	0	490,36	0
3	Anteiliger Zahlungsmittel-überschuss/-bedarf aus laufender Verwaltungstätigkeit (Saldo aus Nummer 1 und 2)	17.881,47	0	1.100,61	1.100,61	0,00	0	-1.100,61	0
9	Summe der Einzahlungen aus Investitionstätigkeit (Summe aus Nummer 4 bis 8)	0,00	0	0,00	0,00	0,00	0	0,00	0
16	Summe der Auszahlungen aus Investitionstätigkeit (Summe aus Nummer 10 bis 15)	0,00	0	0,00	0,00	0,00	0	0,00	0
17	Anteiliger Finanzlerungsmittel-überschuss/-bedarf aus Investitionstätigkeit (Saldo aus Nummer 9 und 16)	0,00	0	0,00	0,00	0,00	0	0,00	0
18	Anteiliger Finanzlerungsmittel-überschuss/-bedarf (Summe aus Nummer 3 und 17)	17.881,47	0	1.100,61	1.100,61	0,00	0	-1.100,61	0

Jahresabschluss NKHR 2023 des Gemeindeverwaltungsverbands Markdorf


Teilergebnisrechnung mit Planvergleich
Produktgruppe 1110 Steuerung - [THH 1]

GVV Markdorf

Nr.	Beschreibung	Ergebnis 2022	Fortgeschr. Ansatz 2023	Ergebnis 2023	Vergleich Ergebnis/Ansatz (Sp.3 - 2)	Ergänz. Festlegungen im HH-Vollzug	Ermächtig.-übertragung aus 2022	verfügbare Mittel abzgl. Ergebnis	Ermächtig.-übertragung nach 2024
EUR									
		1	2	3	4	5	6	7	8
2	Zuweisungen und Zuwendungen, Umlagen	15.087,15	18.850	31.950,05	13.100,05	0,00	0	-13.100,05	0
3182000	Allgemeine Umlagen v.Gemeinden u.Gemeindeverbänden	15.087,15	18.850	31.950,05	13.100,05	0,00	0	-13.100,05	0
6	Sonstige privatrechtliche Leistungsentgelte	859,35	850	850,00	0,00	0,00	0	0,00	0
3411000	Mieten und Pachten	850,00	850	850,00	0,00	0,00	0	0,00	0
3461200	Vermischte Einnahmen	9,35	0	0,00	0,00	0,00	0	0,00	0
7	Kostenerstattungen und Kostenumlagen	4.274,89	5.000	8.347,50	3.347,50	0,00	0	-3.347,50	0
3482000	Erstattungen von Gemeinden und Gemeindeverbänden	4.274,89	5.000	8.347,50	3.347,50	0,00	0	-3.347,50	0
10	Sonstige ordentliche Erträge	1.153,04	300	574,50	274,50	0,00	0	-274,50	0
3562000	Säumniszuschläge, Zinsen auf Abgaben und dergl.	1.151,59	300	574,50	274,50	0,00	0	-274,50	0
3591000	Andere sonstige ordentliche Erträge	1,45	0	0,00	0,00	0,00	0	0,00	0
11	Anteilige ordentliche Erträge (Summe aus Nummern 1 bis 10)	21.374,43	25.000	41.722,05	16.722,05	0,00	0	-16.722,05	0
12	Personalaufwendungen	-557,26	0	0,00	0,00	0,00	0	0,00	0
4012000	Dienstaufwendungen Arbeitnehmer	-434,37	0	0,00	0,00	0,00	0	0,00	0
4032000	Beiträge zur gesetzl. SozialversicheruArbeitnehmer	-122,89	0	0,00	0,00	0,00	0	0,00	0
14	Aufwendungen für Sach- und Dienstleistungen	0,00	-2.600	-3,86	2.596,14	0,00	0	-2.596,14	0
4271102	Ehrungen	0,00	-100	0,00	100,00	0,00	0	-100,00	0
4271105	Aufwendungen für EDV	0,00	-2.500	-3,86	2.496,14	0,00	0	-2.496,14	0
16	Zinsen und ähnliche Aufwendungen	-113,80	0	0,00	0,00	0,00	0	0,00	0
4599000	Sonstige Finanzaufwendungen	-113,80	0	0,00	0,00	0,00	0	0,00	0
18	Sonstige ordentliche Aufwendungen	-20.703,37	-22.400	-41.718,19	-19.318,19	0,00	0	19.318,19	0
4421000	Aufw. für ehrenamtliche und sonstige Tätigkeit	-10.287,62	-11.000	-11.025,71	-25,71	0,00	0	25,71	0
4421101	Sitzungsgelder	-930,00	-1.000	-960,00	40,00	0,00	0	-40,00	0
4431100	Bürobedarf, Geschäftsausgaben	-814,79	-1.500	-102,00	1.398,00	0,00	0	-1.398,00	0
4431300	Sachverständigen-/Gerichtskosten, Honorare	-3.545,94	-2.500	-1.523,20	976,80	0,00	0	-976,80	0
4431900	sonstige Geschäftsausgaben	-634,66	-2.400	-683,65	1.716,35	0,00	0	-1.716,35	0
4452000	Erstattungen an Gemeinden und Gemeindeverbände	-4.490,36	-4.000	-27.423,63	-23.423,63	0,00	0	23.423,63	0
19	Anteilige ordentliche Aufwendungen (Summe aus Nummern 12 bis 18)	-21.374,43	-25.000	-41.722,05	-16.722,05	0,00	0	16.722,05	0
20	Anteiliges ordentliches Ergebnis (Saldo aus Nummern 11 und 19)	0,00	0	0,00	0,00	0,00	0	0,00	0
24	Kalkulatorisches Ergebnis (Saldo aus Nummern 21 bis 23)	0,00	0	0,00	0,00	0,00	0	0,00	0
25	Nettoressourcenbedarf/-überschuss (Saldo der Nummern 20 und 24)	0,00	0	0,00	0,00	0,00	0	0,00	0

Jahresabschluss NKHR 2023 des Gemeindeverwaltungsverbands Markdorf


**Teilfinanzrechnung mit Planvergleich
Produktgruppe 110 Steuerung - [THH 1]**

GVV Markdorf

Nr.	Beschreibung	Ergebnis 2022	Fortgeschr. Ansatz 2023	Ergebnis 2023	Vergleich Ergebnis/Ansatz (Sp.3 - 2)	Ergänz. Fest- legungen im HH-Vollzug	Ermächtig.- übertragung aus 2022	verfügbare Mittel abzgl. Ergebnis	Ermächtig.- übertragung nach 2024
EUR									
		1	2	3	4	5	6	7	8
1	Summe d. Einzahlungen a. lfd. Verwaltungst. (ohne a.o. Erträge a. Verm.-Veräuß.)	38.752,19	25.000	20.287,29	-4.712,71	0,00	0	4.712,71	0
6182000	Allg. Umlagen von Gemeinden und Gemeindeverbänden	32.489,41	18.850	10.487,15	-8.362,85	0,00	0	8.362,85	0
6411000	Mieten u. Pachten inkl. Nebenkostenant.a.Mietvertr	850,00	850	850,00	0,00	0,00	0	0,00	0
6461000	Sonstige privatrechtliche Leistungsentgelte	9,35	0	0,00	0,00	0,00	0	0,00	0
6482000	Erstattungen von Gemeinden und Gemeindeverbänden	4.274,89	5.000	8.343,64	3.343,64	0,00	0	-3.343,64	0
6562000	Säumniszuschläge, Zinsen auf Abgaben und dergl.	1.127,09	300	606,50	306,50	0,00	0	-306,50	0
6591000	Sonst. Einz. aus laufender Verwaltungstätigkeit	1,45	0	0,00	0,00	0,00	0	0,00	0
2	Summe der Auszahlungen aus laufender Verwaltungstätigkeit	-20.870,72	-25.000	-19.186,68	5.813,32	0,00	0	-5.813,32	0
7012000	DienstbezügeArbeitnehmer	-434,37	0	0,00	0,00	0,00	0	0,00	0
7032000	Beiträge zur gesetzlichen Sozialvers. Arbeitnehmer	-122,89	0	0,00	0,00	0,00	0	0,00	0
7271000	Besondere Verwaltungs- und Betriebsauszahlungen	0,00	-2.600	-1,95	2.598,05	0,00	0	-2.598,05	0
7599000	Sonstige Finanzauszahlungen	-113,80	0	0,00	0,00	0,00	0	0,00	0
7421000	Auszahlungen für ehrenamtliche und sonstige Tätigk	-11.607,62	-12.000	-11.985,71	14,29	0,00	0	-14,29	0
7431000	Geschäftsauszahlungen	-4.595,58	-6.400	-2.708,66	3.691,34	0,00	0	-3.691,34	0
7452000	Erstattungen an Gemeinden und Gemeindeverbände	-3.996,46	-4.000	-4.490,36	-490,36	0,00	0	490,36	0
3	Anteiliger Zahlungsmittel-überschuss/-bedarf aus laufender Verwaltungstätigkeit (Saldo aus Nummer 1 und 2)	17.881,47	0	1.100,61	1.100,61	0,00	0	-1.100,61	0
9	Summe der Einzahlungen aus Investitionstätigkeit (Summe aus Nummer 4 bis 8)	0,00	0	0,00	0,00	0,00	0	0,00	0
16	Summe der Auszahlungen aus Investitionstätigkeit (Summe aus Nummer 10 bis 15)	0,00	0	0,00	0,00	0,00	0	0,00	0
17	Anteiliger Finanzlerungsmittel-überschuss/-bedarf aus Investitionstätigkeit (Saldo aus Nummer 9 und 16)	0,00	0	0,00	0,00	0,00	0	0,00	0
18	Anteiliger Finanzlerungsmittel-überschuss/-bedarf (Summe aus Nummer 3 und 17)	17.881,47	0	1.100,61	1.100,61	0,00	0	-1.100,61	0

Jahresabschluss NKHR 2023 des Gemeindeverwaltungsverbands Markdorf


Teilergebnisrechnung mit Planvergleich
Produktgruppe 1111 Organisation und Dokumentation kommunaler Willensbildung - [THH 1]

GVV Markdorf

Nr.	Beschreibung	Ergebnis 2022	Fortgeschr. Ansatz 2023	Ergebnis 2023	Vergleich Ergebnis/Ansatz (Sp.3 - 2)	Ergänz. Festlegungen im HH-Vollzug	Ermächtig.-übertragung aus 2022	verfügbare Mittel abzgl. Ergebnis	Ermächtig.-übertragung nach 2024
		EUR							
		1	2	3	4	5	6	7	8
11	Anteilige ordentliche Erträge (Summe aus Nummern 1 bis 10)	0,00	0	0,00	0,00	0,00	0	0,00	0
19	Anteilige ordentliche Aufwendungen (Summe aus Nummern 12 bis 18)	0,00	0	0,00	0,00	0,00	0	0,00	0
20	Anteiliges ordentliches Ergebnis (Saldo aus Nummern 11 und 19)	0,00	0	0,00	0,00	0,00	0	0,00	0
24	Kalkulatorisches Ergebnis (Saldo aus Nummern 21 bis 23)	0,00	0	0,00	0,00	0,00	0	0,00	0
25	Nettoressourcenbedarf/-überschuss (Saldo der Nummern 20 und 24)	0,00	0	0,00	0,00	0,00	0	0,00	0

Jahresabschluss NKHR 2023 des Gemeindeverwaltungsverbands Markdorf


Teilfinanzrechnung mit Planvergleich
Produktgruppe 1111 Organisation und Dokumentation kommunaler Willensbildung - [THH 1]

GVV Markdorf

Nr.	Beschreibung	Ergebnis 2022	Fortgeschr. Ansatz 2023	Ergebnis 2023	Vergleich Ergebnis/Ansatz (Sp.3 - 2)	Ergänz. Festlegungen im HH-Vollzug	Ermächtig.-übertragung aus 2022	verfügbare Mittel abzgl. Ergebnis	Ermächtig.-übertragung nach 2024
		EUR							
		1	2	3	4	5	6	7	8
3	Anteiliger Zahlungsmittelüberschuss/-bedarf aus laufender Verwaltungstätigkeit (Saldo aus Nummer 1 und 2)	0,00	0	0,00	0,00	0,00	0	0,00	0
9	Summe der Einzahlungen aus Investitionstätigkeit (Summe aus Nummer 4 bis 8)	0,00	0	0,00	0,00	0,00	0	0,00	0
16	Summe der Auszahlungen aus Investitionstätigkeit (Summe aus Nummer 10 bis 15)	0,00	0	0,00	0,00	0,00	0	0,00	0
17	Anteiliger Finanzlerungsmittelüberschuss/-bedarf aus Investitionstätigkeit (Saldo aus Nummer 9 und 16)	0,00	0	0,00	0,00	0,00	0	0,00	0
18	Anteiliger Finanzlerungsmittelüberschuss/-bedarf (Summe aus Nummer 3 und 17)	0,00	0	0,00	0,00	0,00	0	0,00	0

Jahresabschluss NKHR 2023 des Gemeindeverwaltungsverbands Markdorf


Teilergebnisrechnung mit Planvergleich
Produktgruppe 1122 Finanzverwaltung, Kasse - [THH 1]

GVV Markdorf

Nr.	Beschreibung	Ergebnis 2022	Fortgeschr. Ansatz 2023	Ergebnis 2023	Vergleich Ergebnis/Ansatz (Sp.3 - 2)	Ergänz. Fest- legungen im HH-Vollzug	Ermächtig.- übertragung aus 2022	verfügbare Mittel abzgl. Ergebnis	Ermächtig.- übertragung nach 2024
		EUR							
		1	2	3	4	5	6	7	8
11	Anteilige ordentliche Erträge (Summe aus Nummern 1 bis 10)	0,00	0	0,00	0,00	0,00	0	0,00	0
19	Anteilige ordentliche Aufwendungen (Summe aus Nummern 12 bis 18)	0,00	0	0,00	0,00	0,00	0	0,00	0
20	Anteiliges ordentliches Ergebnis (Saldo aus Nummern 11 und 19)	0,00	0	0,00	0,00	0,00	0	0,00	0
24	Kalkulatorisches Ergebnis (Saldo aus Nummern 21 bis 23)	0,00	0	0,00	0,00	0,00	0	0,00	0
25	Nettoressourcenbedarf/- überschuss (Saldo der Nummern 20 und 24)	0,00	0	0,00	0,00	0,00	0	0,00	0

Jahresabschluss NKHR 2023 des Gemeindeverwaltungsverbands Markdorf


Teilfinanzrechnung mit Planvergleich
Produktgruppe 1122 Finanzverwaltung, Kasse - [THH 1]

GVV Markdorf

Nr.	Beschreibung	Ergebnis 2022	Fortgeschr. Ansatz 2023	Ergebnis 2023	Vergleich Ergebnis/Ansatz (Sp.3 - 2)	Ergänz. Fest- legungen im HH-Vollzug	Ermächtig.- übertragung aus 2022	verfügbare Mittel abzgl. Ergebnis	Ermächtig.- übertragung nach 2024
		EUR							
		1	2	3	4	5	6	7	8
3	Anteiliger Zahlungsmittel- überschuss/-bedarf aus laufender Verwaltungstätigkeit (Saldo aus Nummer 1 und 2)	0,00	0	0,00	0,00	0,00	0	0,00	0
9	Summe der Einzahlungen aus Investitionstätigkeit (Summe aus Nummer 4 bis 8)	0,00	0	0,00	0,00	0,00	0	0,00	0
16	Summe der Auszahlungen aus Investitionstätigkeit (Summe aus Nummer 10 bis 15)	0,00	0	0,00	0,00	0,00	0	0,00	0
17	Anteiliger Finanzierungsmittel- überschuss/-bedarf aus Investitionstätigkeit (Saldo aus Nummer 9 und 16)	0,00	0	0,00	0,00	0,00	0	0,00	0
18	Anteiliger Finanzierungsmittel- überschuss/-bedarf (Summe aus Nummer 3 und 17)	0,00	0	0,00	0,00	0,00	0	0,00	0

Jahresabschluss NKHR 2023 des Gemeindeverwaltungsverbands Markdorf


Teilergebnisrechnung mit Planvergleich
Teilhaushalt 2 Bauen und Umwelt

GVV Markdorf

Nr.	Beschreibung	Ergebnis 2022	Fortgeschr. Ansatz 2023	Ergebnis 2023	Vergleich Ergebnis/Ansatz (Sp.3 - 2)	Ergänz. Fest- legungen im HH-Vollzug	Ermächtig.- übertragung aus 2022	verfügbare Mittel abzgl. Ergebnis	Ermächtig.- übertragung nach 2024
EUR									
		1	2	3	4	5	6	7	8
2	Zuweisungen und Zuwendungen, Umlagen	243.578,37	463.300	451.344,10	-11.955,90	0,00	0	11.955,90	0
3141000	Zuweisungen für laufende Zwecke vom Land	3.183,52	3.200	4.875,22	1.675,22	0,00	0	-1.675,22	0
3142000	Zuw. für laufende Zwecke von Gem. u Gemeindeverbän	240.394,85	460.100	446.468,88	-13.631,12	0,00	0	13.631,12	0
3	Aufgelöste Investitionszu- wendungen und -beiträge	5.696,16	7.500	5.640,70	-1.859,30	0,00	0	1.859,30	0
3161000	Erträge a.d.Auflösung v.Sonderposten a.Zuwendungen	5.696,16	7.500	5.640,70	-1.859,30	0,00	0	1.859,30	0
5	Entgelte für öffentliche Leistungen oder Einrichtungen	465.415,18	360.200	312.679,14	-47.520,86	0,00	0	47.520,86	0
3311000	Verwaltungsgebühren	414.477,42	334.700	268.883,19	-65.816,81	0,00	0	65.816,81	0
3311100	Sonst. Vw-Geb. Markdorf	21.084,59	15.000	17.294,02	2.294,02	0,00	0	-2.294,02	0
3311101	Sonst. Vw-Geb. Bermatingen	1.937,65	5.000	6.624,00	1.624,00	0,00	0	-1.624,00	0
3311102	Sonst. Vw-Geb. Oberteuringen	21.838,52	3.000	4.146,20	1.146,20	0,00	0	-1.146,20	0
3311103	Sonst. Vw-Geb. Deggenhauserthal	5.131,00	1.500	14.806,73	13.306,73	0,00	0	-13.306,73	0
3311104	Gebühr Verkauf Grundstücksmarktbericht	946,00	1.000	925,00	-75,00	0,00	0	75,00	0
6	Sonstige privatrechtliche Leistungsentgelte	2.434,26	1.000	2.097,87	1.097,87	0,00	0	-1.097,87	0
3461200	Vermischte Einnahmen	2.434,26	1.000	2.097,87	1.097,87	0,00	0	-1.097,87	0
7	Kostenerstattungen und Kostenumlagen	0,00	0	96,36	96,36	0,00	0	-96,36	0
3487000	Erstattungen von privaten Unternehmen	0,00	0	96,36	96,36	0,00	0	-96,36	0
10	Sonstige ordentliche Erträge	0,00	3.000	1.078,50	-1.921,50	0,00	0	1.921,50	0
3561000	Bußgelder	0,00	3.000	1.078,50	-1.921,50	0,00	0	1.921,50	0
11	Anteilige ordentliche Erträge (Summe aus Nummern 1 bis 10)	717.123,97	835.000	772.936,67	-62.063,33	0,00	0	62.063,33	0
12	Personalaufwendungen	-406.435,82	-472.500	-441.545,17	30.954,83	0,00	0	-30.954,83	0
4011000	Dienstaufwendungen Beamte	-16.547,44	-96.000	-31.027,46	64.972,54	0,00	0	-64.972,54	0
4012000	Dienstaufwendungen Arbeitnehmer	-282.796,32	-249.000	-331.687,09	-82.687,09	0,00	0	82.687,09	0
4021000	Beiträge zu Versorgungskassen Beamte	-24.061,67	-47.000	14.097,56	61.097,56	0,00	0	-61.097,56	0
4022000	Beiträge zu Versorgungskassen Arbeitnehmer	-22.327,32	-20.500	-24.500,86	-4.000,86	0,00	0	4.000,86	0
4032000	Beiträge zur gesetzl. SozialversicheruArbeitnehmer	-57.580,99	-53.500	-65.219,32	-11.719,32	0,00	0	11.719,32	0
4041000	Beihilfen, Unterstützungsleistungen f. Bedienstete	-3.122,08	-6.500	-3.208,00	3.292,00	0,00	0	-3.292,00	0
14	Aufwendungen für Sach- und Dienstleistungen	-60.395,38	-67.180	-110.089,90	-42.909,90	0,00	0	42.909,90	0
4211000	Unterhaltung der Grundstücke und baulichen Anlagen	0,00	-1.000	0,00	1.000,00	0,00	0	-1.000,00	0
4221000	Unterhaltung des beweglichen Vermögens	0,00	-1.500	0,00	1.500,00	0,00	0	-1.500,00	0
4222000	Erwerb v. geringw. Verm. Gegenst. sof. nicht spez	-5.024,13	-4.500	-4.600,94	-100,94	0,00	0	100,94	0
4231000	Mieten und Pachten	-3.180,00	-3.180	-3.180,00	0,00	0,00	0	0,00	0
4232100	Leasing EDV-Geräte	0,00	-500	-6.094,68	-5.594,68	0,00	0	5.594,68	0
4261100	Aus- u. Fortbildung	-6.462,55	-7.000	-8.891,56	-1.891,56	0,00	0	1.891,56	0
4271000	Besondere Verwaltungs- und Betriebsaufwendungen	-1.815,06	-32.000	-56.307,55	-24.307,55	0,00	0	24.307,55	0
4271105	Aufwendungen für EDV	-43.913,64	-17.500	-31.015,17	-13.515,17	0,00	0	13.515,17	0
15	Abschreibungen	-5.696,16	-7.500	-5.640,70	1.859,30	0,00	0	-1.859,30	0
4711200	AfA - bewegliche Vermögensgegenstände	-5.696,16	-7.500	-5.640,70	1.859,30	0,00	0	-1.859,30	0

Jahresabschluss NKHR 2023 des Gemeindeverwaltungsverbands Markdorf


**Teilergebnisrechnung mit Planvergleich
Teilhaushalt 2 Bauen und Umwelt**

GVV Markdorf

Nr.	Beschreibung	Ergebnis 2022	Fortgeschr. Ansatz 2023	Ergebnis 2023	Vergleich Ergebnis/Ansatz (Sp.3 - 2)	Ergänz. Fest- legungen im HH-Vollzug	Ermächtig.- übertragung aus 2022	verfügbare Mittel abzgl. Ergebnis	Ermächtig.- übertragung nach 2024
EUR									
		1	2	3	4	5	6	7	8
18	Sonstige ordentliche Aufwendungen	-244.596,61	-287.820	-215.660,90	72.159,10	0,00	0	-72.159,10	0
4411000	Sonstige Personal- und Versorgungsaufwendungen	-374,58	-400	-45,00	355,00	0,00	0	-355,00	0
4431100	Bürobedarf, Geschäftsausgaben	-7.233,04	-6.000	-2.706,09	3.293,91	0,00	0	-3.293,91	0
4431101	Bücher, Zeitschriften etc. (auch digital u. Abo's)	-2.506,01	-900	-1.854,34	-954,34	0,00	0	954,34	0
4431102	Post- und Telefonkosten, Internetkosten	-400,69	-6.500	-4.195,48	2.304,52	0,00	0	-2.304,52	0
4431103	Öffentl. Bekanntmachungen, Stellenanzeigen etc.	-4.270,35	-3.000	-4.559,79	-1.559,79	0,00	0	1.559,79	0
4431200	Dienstreisen	-1.726,80	-1.800	-1.104,30	695,70	0,00	0	-695,70	0
4431300	Sachverständigen-/Gerichtskosten, Honorare	-20.145,40	-29.000	-15.032,44	13.967,56	0,00	0	-13.967,56	0
4431900	sonstige Geschäftsausgaben	-260,36	-4.520	-572,48	3.947,52	0,00	0	-3.947,52	0
4441000	Steuern, Versicherungen, Schadensfälle, Sonderabg.	-4.584,99	-4.700	-4.584,99	115,01	0,00	0	-115,01	0
4452000	Erstattungen an Gemeinden und Gemeindeverbände	-203.094,39	-231.000	-181.005,99	49.994,01	0,00	0	-49.994,01	0
19	Anteilige ordentliche Aufwendungen (Summe aus Nummern 12 bis 18)	-717.123,97	-835.000	-772.936,67	62.063,33	0,00	0	-62.063,33	0
20	Anteiliges ordentliches Ergebnis (Saldo aus Nummern 11 und 19)	0,00	0	0,00	0,00	0,00	0	0,00	0
24	Kalkulatorisches Ergebnis (Saldo aus Nummern 21 bis 23)	0,00	0	0,00	0,00	0,00	0	0,00	0
25	Nettoressourcenbedarf/- überschuss (Saldo der Nummern 20 und 24)	0,00	0	0,00	0,00	0,00	0	0,00	0

Jahresabschluss NKHR 2023 des Gemeindeverwaltungsverbands Markdorf


Teilfinanzrechnung mit Planvergleich
Teilhaushalt 2 Bauen und Umwelt

GVV Markdorf

Nr.	Beschreibung	Ergebnis 2022	Fortgeschr. Ansatz 2023	Ergebnis 2023	Vergleich Ergebnis/Ansatz (Sp.3 - 2)	Ergänz. Fest- legungen im HH-Vollzug	Ermächtig.- übertragung aus 2022	verfügbare Mittel abzgl. Ergebnis	Ermächtig.- übertragung nach 2024
EUR									
		1	2	3	4	5	6	7	8
1	Summe d. Einzahlungen a. lfd. Verwaltungst. (ohne a.o. Erträge a. Verm.-Veräuß.)	688.653,65	827.500	925.613,01	98.113,01	0,00	0	-98.113,01	0
6141000	Zuweisungen für laufende Zwecke vom Land	3.183,52	3.200	4.875,22	1.675,22	0,00	0	-1.675,22	0
6142000	Zuw. für lauf. Zwecke von Gem. und Gemeindeverbänden	231.118,47	460.100	541.394,85	81.294,85	0,00	0	-81.294,85	0
6311000	Verwaltungsgebühren	446.604,20	360.200	377.148,71	16.948,71	0,00	0	-16.948,71	0
6421000	Einzahlungen aus Verkauf	5.313,20	0	0,00	0,00	0,00	0	0,00	0
6461000	Sonstige privatrechtliche Leistungsentgelte	2.434,26	1.000	2.097,87	1.097,87	0,00	0	-1.097,87	0
6487000	Erstattungen von privaten Unternehmen	0,00	0	96,36	96,36	0,00	0	-96,36	0
6561000	Bußgelder	0,00	3.000	0,00	-3.000,00	0,00	0	3.000,00	0
2	Summe der Auszahlungen aus laufender Verwaltungstätigkeit	-863.671,64	-827.500	-906.661,54	-79.161,54	0,00	0	79.161,54	0
7011000	Dienstbezüge Beamte	-16.547,44	-96.000	-31.027,46	64.972,54	0,00	0	-64.972,54	0
7012000	Dienstbezüge Arbeitnehmer	-282.796,32	-249.000	-331.687,09	-82.687,09	0,00	0	82.687,09	0
7021000	Beiträge zu Versorgungskassen Beamte	-24.061,67	-47.000	14.097,56	61.097,56	0,00	0	-61.097,56	0
7022000	Beiträge zu Versorgungskassen Arbeitnehmer	-22.327,32	-20.500	-24.500,86	-4.000,86	0,00	0	4.000,86	0
7032000	Beiträge zur gesetzlichen Sozialvers. Arbeitnehmer	-57.580,99	-53.500	-65.219,32	-11.719,32	0,00	0	11.719,32	0
7041000	Beihilfen und Unterstützungsleistungen für Beschäf	-3.122,08	-6.500	-3.208,00	3.292,00	0,00	0	-3.292,00	0
7211000	Unterhaltung der Grundstücke und baulichen Anlagen	0,00	-1.000	0,00	1.000,00	0,00	0	-1.000,00	0
7221000	Unterhaltung des beweglichen Vermögens	0,00	-1.500	0,00	1.500,00	0,00	0	-1.500,00	0
7222000	Erwerb von geringwertigen Vermögensgegenständen	-11.842,59	-4.500	-4.295,98	204,02	0,00	0	-204,02	0
7231000	Mieten und Pachten inkl. Mietnebenkosten	0,00	-3.180	-6.360,00	-3.180,00	0,00	0	3.180,00	0
7232000	Leasing	0,00	-500	-6.094,68	-5.594,68	0,00	0	5.594,68	0
7261000	Besondere zahlungswirksame Aufw.f.Beschäftigte	-8.123,24	-7.000	-8.970,26	-1.970,26	0,00	0	1.970,26	0
7271000	Besondere Verwaltungs- und Betriebsauszahlungen	-30.613,18	-49.500	-97.061,86	-47.561,86	0,00	0	47.561,86	0
7411000	Sonstige Personal- und Versorgungsauszahlungen	-374,58	-400	-45,00	355,00	0,00	0	-355,00	0
7431000	Geschäftsauszahlungen	-55.122,52	-51.720	-30.540,46	21.179,54	0,00	0	-21.179,54	0
7441000	Steuern, Versicherungen, Schadensfälle	-4.584,99	-4.700	-4.584,99	115,01	0,00	0	-115,01	0
7452000	Erstattungen an Gemeinden und Gemeindeverbände	-346.574,72	-231.000	-307.163,14	-76.163,14	0,00	0	76.163,14	0
3	Anteiliger Zahlungsmittelüberschuss/-bedarf aus laufender Verwaltungstätigkeit (Saldo aus Nummer 1 und 2)	-175.017,99	0	18.951,47	18.951,47	0,00	0	-18.951,47	0
4	Einzahlungen aus Investitionszuwendungen	14.790,20	11.000	0,00	-11.000,00	0,00	0	11.000,00	0
6812000	Investitionszuw. von Gem. und Gemeindeverbänden	14.790,20	11.000	0,00	-11.000,00	0,00	0	11.000,00	0
6	Einzahlungen aus der Veräußerung von Sachvermögen	2.757,74	0	0,00	0,00	0,00	0	0,00	0
6831200	Einz. a. d. Veräußerung v. bew. Verm. ob. Wertgr.	2.757,74	0	0,00	0,00	0,00	0	0,00	0
9	Summe der Einzahlungen aus Investitionstätigkeit (Summe aus Nummer 4 bis 8)	17.547,94	11.000	0,00	-11.000,00	0,00	0	11.000,00	0

Jahresabschluss NKHR 2023 des Gemeindeverwaltungsverbands Markdorf


**Teilfinanzrechnung mit Planvergleich
 Teilhaushalt 2 Bauen und Umwelt**

GVV Markdorf

Nr.	Beschreibung	Ergebnis 2022	Fortgeschr. Ansatz 2023	Ergebnis 2023	Vergleich Ergebnis/Ansatz (Sp.3 - 2)	Ergänz. Fest- legungen im HH-Vollzug	Ermächtig.- übertragung aus 2022	verfügbare Mittel abzgl. Ergebnis	Ermächtig.- übertragung nach 2024
EUR									
		1	2	3	4	5	6	7	8
12	Auszahlungen für den Erwerb von beweglichem Sachvermögen	0,00	-11.000	-3.418,04	7.581,96	0,00	0	-7.581,96	0
7831200	Ausz. für den Erwerb von bew. Verm oberh. Wertgr.	0,00	-11.000	-3.418,04	7.581,96	0,00	0	-7.581,96	0
15	Auszahlungen für den Erwerb von immateriellen Vermögensgegenständen	0,00	0	-2.092,99	-2.092,99	0,00	0	2.092,99	0
7831100	Ausz. für den Erwerb von imm. Verm oberh. Wertgr.	0,00	0	-2.092,99	-2.092,99	0,00	0	2.092,99	0
16	Summe der Auszahlungen aus Investitionstätigkeit (Summe aus Nummer 10 bis 15)	0,00	-11.000	-5.511,03	5.488,97	0,00	0	-5.488,97	0
17	Anteiliger Finanzlerungsmittelüberschuss/-bedarf aus Investitionstätigkeit (Saldo aus Nummer 9 und 16)	17.547,94	0	-5.511,03	-5.511,03	0,00	0	5.511,03	0
18	Anteiliger Finanzlerungsmittelüberschuss/-bedarf (Summe aus Nummer 3 und 17)	-157.470,05	0	13.440,44	13.440,44	0,00	0	-13.440,44	0

Jahresabschluss NKHR 2023 des Gemeindeverwaltungsverbands Markdorf


Teilergebnisrechnung mit Planvergleich
Produktgruppe 5110 Stadtentwicklung städtebaul. Planung, Flächennutzungsplan -[THH 2]

GVV Markdorf

Nr.	Beschreibung	Ergebnis 2022	Fortgeschr. Ansatz 2023	Ergebnis 2023	Vergleich Ergebnis/Ansatz (Sp.3 - 2)	Ergänz. Fest- legungen im HH-Vollzug	Ermächtig.- übertragung aus 2022	verfügbare Mittel abzgl. Ergebnis	Ermächtig.- übertragung nach 2024
EUR									
		1	2	3	4	5	6	7	8
2	Zuweisungen und Zuwendungen, Umlagen	0,00	30.000	53.716,90	23.716,90	0,00	0	-23.716,90	0
3142000	Zuw. für laufende Zwecke von Gem. u Gemeindeverban	0,00	30.000	53.716,90	23.716,90	0,00	0	-23.716,90	0
11	Anteilige ordentliche Erträge (Summe aus Nummern 1 bis 10)	0,00	30.000	53.716,90	23.716,90	0,00	0	-23.716,90	0
14	Aufwendungen für Sach- und Dienstleistungen	0,00	-30.000	-53.716,90	-23.716,90	0,00	0	23.716,90	0
4271000	Besondere Verwaltungs- und Betriebsaufwendungen	0,00	-30.000	-53.716,90	-23.716,90	0,00	0	23.716,90	0
19	Anteilige ordentliche Aufwendungen (Summe aus Nummern 12 bis 18)	0,00	-30.000	-53.716,90	-23.716,90	0,00	0	23.716,90	0
20	Anteiliges ordentliches Ergebnis (Saldo aus Nummern 11 und 19)	0,00	0	0,00	0,00	0,00	0	0,00	0
24	Kalkulatorisches Ergebnis (Saldo aus Nummern 21 bis 23)	0,00	0	0,00	0,00	0,00	0	0,00	0
25	Nettoressourcenbedarf/- überschuss (Saldo der Nummern 20 und 24)	0,00	0	0,00	0,00	0,00	0	0,00	0

Jahresabschluss NKHR 2023 des Gemeindeverwaltungsverbands Markdorf


Teilfinanzrechnung mit Planvergleich
Produktgruppe 5110 Stadtentwicklung städtebaul. Planung, Flächennutzungsplan -[THH 2]

GVV Markdorf

Nr.	Beschreibung	Ergebnis 2022	Fortgeschr. Ansatz 2023	Ergebnis 2023	Vergleich Ergebnis/Ansatz (Sp.3 - 2)	Ergänz. Fest- legungen im HH-Vollzug	Ermächtig.- übertragung aus 2022	verfügbare Mittel abzgl. Ergebnis	Ermächtig.- übertragung nach 2024
EUR									
		1	2	3	4	5	6	7	8
1	Summe d. Einzahlungen a. lfd. Verwaltungst. (ohne a.o. Erträge a. Verm.-Veräuß.)	574,60	30.000	53.200,00	23.200,00	0,00	0	-23.200,00	0
6142000	Zuw. für lauf. Zwecke von Gem. und Gemeindeverbänd	574,60	30.000	53.200,00	23.200,00	0,00	0	-23.200,00	0
2	Summe der Auszahlungen aus laufender Verwaltungstätigkeit	0,00	-30.000	-53.716,90	-23.716,90	0,00	0	23.716,90	0
7271000	Besondere Verwaltungs- und Betriebsauszahlungen	0,00	-30.000	-53.716,90	-23.716,90	0,00	0	23.716,90	0
3	Anteiliger Zahlungsmittel- überschuss/-bedarf aus laufender Verwaltungstätigkeit (Saldo aus Nummer 1 und 2)	574,60	0	-516,90	-516,90	0,00	0	516,90	0
9	Summe der Einzahlungen aus Investitionstätigkeit (Summe aus Nummer 4 bis 8)	0,00	0	0,00	0,00	0,00	0	0,00	0
16	Summe der Auszahlungen aus Investitionstätigkeit (Summe aus Nummer 10 bis 15)	0,00	0	0,00	0,00	0,00	0	0,00	0
17	Anteiliger Finanzierungsmittel- überschuss/-bedarf aus Investitionstätigkeit (Saldo aus Nummer 9 und 16)	0,00	0	0,00	0,00	0,00	0	0,00	0
18	Anteiliger Finanzierungsmittel- überschuss/-bedarf (Summe aus Nummer 3 und 17)	574,60	0	-516,90	-516,90	0,00	0	516,90	0

Jahresabschluss NKHR 2023 des Gemeindeverwaltungsverbands Markdorf


Teilergebnisrechnung mit Planvergleich
Produktgruppe 5111 Gemeinsamer Gutachterausschuss - [THH 2]

GVV Markdorf

Nr.	Beschreibung	Ergebnis 2022	Fortgeschr. Ansatz 2023	Ergebnis 2023	Vergleich Ergebnis/Ansatz (Sp.3 - 2)	Ergänz. Fest- legungen im HH-Vollzug	Ermächtig.- übertragung aus 2022	verfügbare Mittel abzgl. Ergebnis	Ermächtig.- übertragung nach 2024
EUR									
		1	2	3	4	5	6	7	8
2	Zuweisungen und Zuwendungen, Umlagen	123.127,12	92.800	124.628,03	31.828,03	0,00	0	-31.828,03	0
3142000	Zuw. für laufende Zwecke von Gem. u Gemeindeverbän	123.127,12	92.800	124.628,03	31.828,03	0,00	0	-31.828,03	0
3	Aufgelöste Investitionszu- wendungen und -beiträge	592,38	1.500	491,80	-1.008,20	0,00	0	1.008,20	0
3161000	Erträge a.d.Auflösung v.Sonderposten a.Zuwendungen	592,38	1.500	491,80	-1.008,20	0,00	0	1.008,20	0
5	Entgelte für öffentliche Leistungen oder Einrichtungen	52.584,85	60.700	53.818,00	-6.882,00	0,00	0	6.882,00	0
3311000	Verwaltungsgebühren	51.638,85	59.700	52.893,00	-6.807,00	0,00	0	6.807,00	0
3311104	Gebühr Verkauf Grundstücksmarktbericht	946,00	1.000	925,00	-75,00	0,00	0	75,00	0
11	Anteilige ordentliche Erträge (Summe aus Nummern 1 bis 10)	176.304,35	155.000	178.937,83	23.937,83	0,00	0	-23.937,83	0
12	Personalaufwendungen	-105.206,89	-101.000	-120.439,64	-19.439,64	0,00	0	19.439,64	0
4012000	Dienstaufwendungen Arbeitnehmer	-81.720,12	-78.000	-94.517,00	-16.517,00	0,00	0	16.517,00	0
4022000	Beiträge zu Versorgungskassen Arbeitnehmer	-6.425,38	-6.500	-6.916,58	-416,58	0,00	0	416,58	0
4032000	Beiträge zur gesetzl. SozialversicheruArbeitnehmer	-17.061,39	-16.500	-19.006,06	-2.506,06	0,00	0	2.506,06	0
14	Aufwendungen für Sach- und Dienstleistungen	-25.746,76	-17.280	-23.839,60	-6.559,60	0,00	0	6.559,60	0
4211000	Unterhaltung der Grundstücke und baulichen Anlagen	0,00	-1.000	0,00	1.000,00	0,00	0	-1.000,00	0
4221000	Unterhaltung des beweglichen Vermögens	0,00	-500	0,00	500,00	0,00	0	-500,00	0
4222000	Erwerb v. geringw. Verm. Gegenst. sof. nicht spez	-206,50	-500	-427,21	72,79	0,00	0	-72,79	0
4231000	Mieten und Pachten	-3.180,00	-3.180	-3.180,00	0,00	0,00	0	0,00	0
4232100	Leasing EDV-Geräte	0,00	-100	-1.338,72	-1.238,72	0,00	0	1.238,72	0
4261100	Aus- u. Fortbildung	-1.159,55	-2.000	-2.016,01	-16,01	0,00	0	16,01	0
4271105	Aufwendungen für EDV	-21.200,71	-10.000	-16.877,66	-6.877,66	0,00	0	6.877,66	0
15	Abschreibungen	-592,38	-1.500	-491,80	1.008,20	0,00	0	-1.008,20	0
4711200	AfA - bewegliche Vermögensgegenstände	-592,38	-1.500	-491,80	1.008,20	0,00	0	-1.008,20	0
18	Sonstige ordentliche Aufwendungen	-44.758,32	-35.220	-34.166,79	1.053,21	0,00	0	-1.053,21	0
4411000	Sonstige Personal- und Versorgungsaufwendungen	-124,86	-100	-10,00	90,00	0,00	0	-90,00	0
4431100	Bürobedarf, Geschäftsausgaben	-982,15	-2.000	-85,89	1.914,11	0,00	0	-1.914,11	0
4431101	Bücher, Zeitschriften etc. (auch digital u. Abo's)	-119,00	-400	0,00	400,00	0,00	0	-400,00	0
4431102	Post- und Telefonkosten, Internetkosten	-45,90	-500	-465,56	34,44	0,00	0	-34,44	0
4431200	Dienstreisen	-731,51	-800	-638,25	161,75	0,00	0	-161,75	0
4431300	Sachverständigen-/Gerichtskosten, Honorare	-8.326,00	-9.000	-8.458,70	541,30	0,00	0	-541,30	0
4431900	sonstige Geschäftsausgaben	-7,66	-1.520	-143,12	1.376,88	0,00	0	-1.376,88	0
4441000	Steuern, Versicherungen, Schadensfälle, Sonderabg.	-2.856,44	-2.900	-2.861,03	38,97	0,00	0	-38,97	0
4452000	Erstattungen an Gemeinden und Gemeindeverbände	-31.564,80	-18.000	-21.504,24	-3.504,24	0,00	0	3.504,24	0
19	Anteilige ordentliche Aufwendungen (Summe aus Nummern 12 bis 18)	-176.304,35	-155.000	-178.937,83	-23.937,83	0,00	0	23.937,83	0
20	Anteiliges ordentliches Ergebnis (Saldo aus Nummern 11 und 19)	0,00	0	0,00	0,00	0,00	0	0,00	0
24	Kalkulatorisches Ergebnis (Saldo aus Nummern 21 bis 23)	0,00	0	0,00	0,00	0,00	0	0,00	0

Jahresabschluss NKHR 2023 des Gemeindeverwaltungsverbands Markdorf


Teilergebnisrechnung mit Planvergleich
Produktgruppe 5111 Gemeinsamer Gutachterausschuss - [THH 2]

GVV Markdorf

Nr.	Beschreibung	Ergebnis 2022	Fortgeschr. Ansatz 2023	Ergebnis 2023	Vergleich Ergebnis/Ansatz (Sp.3 - 2)	Ergänz. Fest- legungen im HH-Vollzug	Ermächtig.- übertragung aus 2022	verfügbare Mittel abzgl. Ergebnis	Ermächtig.- übertragung nach 2024
		EUR							
		1	2	3	4	5	6	7	8
25	Nettoressourcenbedarf/- überschuss (Saldo der Nummern 20 und 24)	0,00	0	0,00	0,00	0,00	0	0,00	0

Jahresabschluss NKHR 2023 des Gemeindeverwaltungsverbands Markdorf


Teilfinanzrechnung mit Planvergleich
Produktgruppe 5111 Gemeinsamer Gutachterausschuss - [THH 2]

GVV Markdorf

Nr.	Beschreibung	Ergebnis 2022	Fortgeschr. Ansatz 2023	Ergebnis 2023	Vergleich Ergebnis/Ansatz (Sp.3 - 2)	Ergänz. Fest- legungen im HH-Vollzug	Ermächtig.- übertragung aus 2022	verfügbare Mittel abzgl. Ergebnis	Ermächtig.- übertragung nach 2024
EUR									
		1	2	3	4	5	6	7	8
1	Summe d. Einzahlungen a. lfd. Verwaltungst. (ohne a.o. Erträge a. Verm.-Veräuß.)	154.997,10	153.500	183.275,62	29.775,62	0,00	0	-29.775,62	0
6142000	Zuw. für lauf. Zwecke von Gem. und Gemeindeverbände	99.753,25	92.800	125.927,12	33.127,12	0,00	0	-33.127,12	0
6311000	Verwaltungsgebühren	49.930,65	60.700	57.348,50	-3.351,50	0,00	0	3.351,50	0
6421000	Einzahlungen aus Verkauf	5.313,20	0	0,00	0,00	0,00	0	0,00	0
2	Summe der Auszahlungen aus laufender Verwaltungstätigkeit	-196.253,45	-153.500	-202.673,09	-49.173,09	0,00	0	49.173,09	0
7012000	Dienstbezüge Arbeitnehmer	-81.720,12	-78.000	-94.517,00	-16.517,00	0,00	0	16.517,00	0
7022000	Beiträge zu Versorgungskassen Arbeitnehmer	-6.425,38	-6.500	-6.916,58	-416,58	0,00	0	416,58	0
7032000	Beiträge zur gesetzlichen Sozialvers. Arbeitnehmer	-17.061,39	-16.500	-19.006,06	-2.506,06	0,00	0	2.506,06	0
7211000	Unterhaltung der Grundstücke und baulichen Anlagen	0,00	-1.000	0,00	1.000,00	0,00	0	-1.000,00	0
7221000	Unterhaltung des beweglichen Vermögens	0,00	-500	0,00	500,00	0,00	0	-500,00	0
7222000	Erwerb von geringwertigen Vermögensgegenständen	-7.147,21	-500	0,00	500,00	0,00	0	-500,00	0
7231000	Mieten und Pachten inkl. Mietnebenkosten	0,00	-3.180	-6.360,00	-3.180,00	0,00	0	3.180,00	0
7232000	Leasing	0,00	-100	-1.338,72	-1.238,72	0,00	0	1.238,72	0
7261000	Besondere zahlungswirksame Aufw.f.Beschäftigte	-1.474,90	-2.000	-1.694,71	305,29	0,00	0	-305,29	0
7271000	Besondere Verwaltungs- und Betriebsauszahlungen	-15.060,77	-10.000	-18.486,53	-8.486,53	0,00	0	8.486,53	0
7411000	Sonstige Personal- und Versorgungsauszahlungen	-124,86	-100	-10,00	90,00	0,00	0	-90,00	0
7431000	Geschäftsauszahlungen	-13.430,11	-14.220	-9.848,91	4.371,09	0,00	0	-4.371,09	0
7441000	Steuern, Versicherungen, Schadensfälle	-2.856,44	-2.900	-2.861,03	38,97	0,00	0	-38,97	0
7452000	Erstattungen an Gemeinden und Gemeindeverbände	-50.952,27	-18.000	-41.633,55	-23.633,55	0,00	0	23.633,55	0
3	Anteiliger Zahlungsmittelüberschuss/-bedarf aus laufender Verwaltungstätigkeit (Saldo aus Nummer 1 und 2)	-41.256,35	0	-19.397,47	-19.397,47	0,00	0	19.397,47	0
4	Einzahlungen aus Investitionszuwendungen	0,00	5.000	0,00	-5.000,00	0,00	0	5.000,00	0
6812000	Investitionszuw. von Gem. und Gemeindeverbänden	0,00	5.000	0,00	-5.000,00	0,00	0	5.000,00	0
6	Einzahlungen aus der Veräußerung von Sachvermögen	2.757,74	0	0,00	0,00	0,00	0	0,00	0
6831200	Einz. a. d. Veräußerung v. bew. Verm. ob. Wertgr.	2.757,74	0	0,00	0,00	0,00	0	0,00	0
9	Summe der Einzahlungen aus Investitionstätigkeit (Summe aus Nummer 4 bis 8)	2.757,74	5.000	0,00	-5.000,00	0,00	0	5.000,00	0
12	Auszahlungen für den Erwerb von beweglichem Sachvermögen	0,00	-5.000	0,00	5.000,00	0,00	0	-5.000,00	0
7831200	Ausz. für den Erwerb von bew. Verm oberh. Wertgr.	0,00	-5.000	0,00	5.000,00	0,00	0	-5.000,00	0
15	Auszahlungen für den Erwerb von immateriellen Vermögensgegenständen	0,00	0	-204,40	-204,40	0,00	0	204,40	0
7831100	Ausz. für den Erwerb von imm. Verm oberh. Wertgr.	0,00	0	-204,40	-204,40	0,00	0	204,40	0
16	Summe der Auszahlungen aus Investitionstätigkeit (Summe aus Nummer 10 bis 15)	0,00	-5.000	-204,40	4.795,60	0,00	0	-4.795,60	0

Jahresabschluss NKHR 2023 des Gemeindeverwaltungsverbands Markdorf


Teilfinanzrechnung mit Planvergleich
Produktgruppe 5111 Gemeinsamer Gutachterausschuss - [THH 2]

GVV Markdorf

Nr.	Beschreibung	Ergebnis 2022	Fortgeschr. Ansatz 2023	Ergebnis 2023	Vergleich Ergebnis/Ansatz (Sp.3 - 2)	Ergänz. Fest- legungen im HH-Vollzug	Ermächtig.- übertragung aus 2022	verfügbare Mittel abzgl. Ergebnis	Ermächtig.- übertragung nach 2024
		EUR							
		1	2	3	4	5	6	7	8
17	Anteiliger Finanzierungsmittel- überschuss/-bedarf aus Investitionstätigkeit (Saldo aus Nummer 9 und 16)	2.757,74	0	-204,40	-204,40	0,00	0	204,40	0
18	Anteiliger Finanzierungsmittel- überschuss/-bedarf (Summe aus Nummer 3 und 17)	-38.498,61	0	-19.601,87	-19.601,87	0,00	0	19.601,87	0

Jahresabschluss NKHR 2023 des Gemeindeverwaltungsverbands Markdorf


**Finanzrechnung der Investitionsmaßnahmen
Produktgruppe 5111 Gemeinsamer Gutachterausschuss - [THH 2]**

GVV Markdorf

Investition B-5111-001 Erwerb von beweglichen Vermögensgegenständen GGA

Nr.	Beschreibung	Ergebnis 2022	Fortgeschr. Ansatz 2023	Ergebnis 2023	Vergleich Ergebnis/Ansatz (Sp.3 - 2)	Ergänz. Fest- legungen im HH-Vollzug	Ermächtig.- übertragung aus 2022	verfügbare Mittel abzgl. Ergebnis	Ermächtig.- übertragung nach 2024
EUR									
		1	2	3	4	5	6	7	8
9	Auszahlungen für den Erwerb von beweglichem Sachvermögen	0,00	-5.000	0,00	5.000,00	0,00	0	-5.000,00	0
	Bilanzkonten:	0,00	-5.000	0,00	5.000,00	0,00	0	-5.000,00	0
0720010	Zugang Betriebs- und Geschäftsausstattung	0,00	-5.000	0,00	5.000,00	0,00	0	-5.000,00	0
12	Auszahlungen für den Erwerb von immateriellen Vermögensgegenständen	0,00	0	-204,40	-204,40	0,00	0	204,40	0
	Bilanzkonten:	0,00	0	-204,40	-204,40	0,00	0	204,40	0
0025010	Zugang DV-Software	0,00	0	-204,40	-204,40	0,00	0	204,40	0
13	Summe der Auszahlungen aus Investitionstätigkeit (Summe aus Nummer 7 bis 12)	0,00	-5.000	-204,40	4.795,60	0,00	0	-4.795,60	0
14	Saldo aus Investitionstätigkeit (Saldo aus Nummer 6 und 13)	0,00	-5.000	-204,40	4.795,60	0,00	0	-4.795,60	0
16	Gesamtkosten der Maßnahme (Summe aus Nummer 13 und 15)	0,00	-5.000	-204,40	4.795,60	0,00	0	-4.795,60	0

Investition H-5111-001 Hochbau GAA

Nr.	Beschreibung	Ergebnis 2022	Fortgeschr. Ansatz 2023	Ergebnis 2023	Vergleich Ergebnis/Ansatz (Sp.3 - 2)	Ergänz. Fest- legungen im HH-Vollzug	Ermächtig.- übertragung aus 2022	verfügbare Mittel abzgl. Ergebnis	Ermächtig.- übertragung nach 2024
EUR									
		1	2	3	4	5	6	7	8
3	Einzahlungen aus der Veräußerung von Sachvermögen	5.515,48	0	0,00	0,00	0,00	0	0,00	0
6	Summe der Einzahlungen aus Investitionstätigkeit (Summe aus Nummer 1 bis 5)	5.515,48	0	0,00	0,00	0,00	0	0,00	0
14	Saldo aus Investitionstätigkeit (Saldo aus Nummer 6 und 13)	5.515,48	0	0,00	0,00	0,00	0	0,00	0

Investition U-5111-001 Investitionsumlage GAA

Nr.	Beschreibung	Ergebnis 2022	Fortgeschr. Ansatz 2023	Ergebnis 2023	Vergleich Ergebnis/Ansatz (Sp.3 - 2)	Ergänz. Fest- legungen im HH-Vollzug	Ermächtig.- übertragung aus 2022	verfügbare Mittel abzgl. Ergebnis	Ermächtig.- übertragung nach 2024
EUR									
		1	2	3	4	5	6	7	8
1	Einzahlungen aus Investitionszuwendungen	0,00	5.000	0,00	-5.000,00	0,00	0	5.000,00	0
	Bilanzkonten:	0,00	5.000	204,40	-4.795,60	0,00	0	4.795,60	0
2111210	Zug. Sonderp. a.Zuwend. u.Umlagen f.VermGGst.Gde.	0,00	5.000	204,40	-4.795,60	0,00	0	4.795,60	0
6	Summe der Einzahlungen aus Investitionstätigkeit (Summe aus Nummer 1 bis 5)	0,00	5.000	0,00	-5.000,00	0,00	0	5.000,00	0
14	Saldo aus Investitionstätigkeit (Saldo aus Nummer 6 und 13)	0,00	5.000	0,00	-5.000,00	0,00	0	5.000,00	0

Jahresabschluss NKHR 2023 des Gemeindeverwaltungsverbands Markdorf


Teilergebnisrechnung mit Planvergleich
Produktgruppe 5210 Baurechtsamt - [THH 2]

GVV Markdorf

Nr.	Beschreibung	Ergebnis 2022	Fortgeschr. Ansatz 2023	Ergebnis 2023	Vergleich Ergebnis/Ansatz (Sp.3 - 2)	Ergänz. Fest- legungen im HH-Vollzug	Ermächtig.- übertragung aus 2022	verfügbare Mittel abzgl. Ergebnis	Ermächtig.- übertragung nach 2024
EUR									
		1	2	3	4	5	6	7	8
2	Zuweisungen und Zuwendungen, Umlagen	120.451,25	340.500	272.999,17	-67.500,83	0,00	0	67.500,83	0
3141000	Zuweisungen für laufende Zwecke vom Land	3.183,52	3.200	4.875,22	1.675,22	0,00	0	-1.675,22	0
3142000	Zuw. für laufende Zwecke von Gem. u Gemeindeverbän	117.267,73	337.300	268.123,95	-69.176,05	0,00	0	69.176,05	0
3	Aufgelöste Investitionszu- wendungen und -beiträge	5.103,78	6.000	5.148,90	-851,10	0,00	0	851,10	0
3161000	Erträge a.d.Auflösung v.Sonderposten a.Zuwendungen	5.103,78	6.000	5.148,90	-851,10	0,00	0	851,10	0
5	Entgelte für öffentliche Leistungen oder Einrichtungen	412.830,33	299.500	258.861,14	-40.638,86	0,00	0	40.638,86	0
3311000	Verwaltungsgebühren	362.838,57	275.000	215.990,19	-59.009,81	0,00	0	59.009,81	0
3311100	Sonst. Vw-Geb. Markdorf	21.084,59	15.000	17.294,02	2.294,02	0,00	0	-2.294,02	0
3311101	Sonst. Vw-Geb. Bermatingen	1.937,65	5.000	6.624,00	1.624,00	0,00	0	-1.624,00	0
3311102	Sonst. Vw-Geb. Oberteuringen	21.838,52	3.000	4.146,20	1.146,20	0,00	0	-1.146,20	0
3311103	Sonst. Vw-Geb. Deggenhauserthal	5.131,00	1.500	14.806,73	13.306,73	0,00	0	-13.306,73	0
6	Sonstige privatrechtliche Leistungsentgelte	2.434,26	1.000	2.097,87	1.097,87	0,00	0	-1.097,87	0
3461200	Vermischte Einnahmen	2.434,26	1.000	2.097,87	1.097,87	0,00	0	-1.097,87	0
7	Kostenerstattungen und Kostenumlagen	0,00	0	96,36	96,36	0,00	0	-96,36	0
3487000	Erstattungen von privaten Unternehmen	0,00	0	96,36	96,36	0,00	0	-96,36	0
10	Sonstige ordentliche Erträge	0,00	3.000	1.078,50	-1.921,50	0,00	0	1.921,50	0
3561000	Bußgelder	0,00	3.000	1.078,50	-1.921,50	0,00	0	1.921,50	0
11	Anteilige ordentliche Erträge (Summe aus Nummern 1 bis 10)	540.819,62	650.000	540.281,94	-109.718,06	0,00	0	109.718,06	0
12	Personalaufwendungen	-301.228,93	-371.500	-321.105,53	50.394,47	0,00	0	-50.394,47	0
4011000	Dienstaufwendungen Beamte	-16.547,44	-96.000	-31.027,46	64.972,54	0,00	0	-64.972,54	0
4012000	Dienstaufwendungen Arbeitnehmer	-201.076,20	-171.000	-237.170,09	-66.170,09	0,00	0	66.170,09	0
4021000	Beiträge zu Versorgungskassen Beamte	-24.061,67	-47.000	14.097,56	61.097,56	0,00	0	-61.097,56	0
4022000	Beiträge zu Versorgungskassen Arbeitnehmer	-15.901,94	-14.000	-17.584,28	-3.584,28	0,00	0	3.584,28	0
4032000	Beiträge zur gesetzl. SozialversicheruArbeitnehmer	-40.519,60	-37.000	-46.213,26	-9.213,26	0,00	0	9.213,26	0
4041000	Beihilfen, Unterstützungsleistungen f. Bedienstete	-3.122,08	-6.500	-3.208,00	3.292,00	0,00	0	-3.292,00	0
14	Aufwendungen für Sach- und Dienstleistungen	-34.648,62	-19.900	-32.533,40	-12.633,40	0,00	0	12.633,40	0
4221000	Unterhaltung des beweglichen Vermögens	0,00	-1.000	0,00	1.000,00	0,00	0	-1.000,00	0
4222000	Erwerb v. geringw. Verm. Gegenst. sof. nicht spez	-4.817,63	-4.000	-4.173,73	-173,73	0,00	0	173,73	0
4232100	Leasing EDV-Geräte	0,00	-400	-4.755,96	-4.355,96	0,00	0	4.355,96	0
4261100	Aus- u. Fortbildung	-5.303,00	-5.000	-6.875,55	-1.875,55	0,00	0	1.875,55	0
4271000	Besondere Verwaltungs- und Betriebsaufwendungen	-1.815,06	-2.000	-2.590,65	-590,65	0,00	0	590,65	0
4271105	Aufwendungen für EDV	-22.712,93	-7.500	-14.137,51	-6.637,51	0,00	0	6.637,51	0
15	Abschreibungen	-5.103,78	-6.000	-5.148,90	851,10	0,00	0	-851,10	0
4711200	AfA - bewegliche Vermögensgegenstände	-5.103,78	-6.000	-5.148,90	851,10	0,00	0	-851,10	0
18	Sonstige ordentliche Aufwendungen	-199.838,29	-252.600	-181.494,11	71.105,89	0,00	0	-71.105,89	0
4411000	Sonstige Personal- und Versorgungsaufwendungen	-249,72	-300	-35,00	265,00	0,00	0	-265,00	0
4431100	Bürobedarf, Geschäftsausgaben	-6.250,89	-4.000	-2.620,20	1.379,80	0,00	0	-1.379,80	0

Jahresabschluss NKHR 2023 des Gemeindeverwaltungsverbands Markdorf


Teilergebnisrechnung mit Planvergleich
Produktgruppe 5210 Baurechtsamt - [THH 2]

GVV Markdorf

Nr.	Beschreibung	Ergebnis 2022	Fortgeschr. Ansatz 2023	Ergebnis 2023	Vergleich Ergebnis/Ansatz (Sp.3 - 2)	Ergänz. Fest- legungen im HH-Vollzug	Ermächtig.- übertragung aus 2022	verfügbare Mittel abzgl. Ergebnis	Ermächtig.- übertragung nach 2024
EUR									
		1	2	3	4	5	6	7	8
4431101	Bücher, Zeitschriften etc. (auch digital u. Abo's)	-2.387,01	-500	-1.854,34	-1.354,34	0,00	0	1.354,34	0
4431102	Post- und Telefonkosten, Internetkosten	-354,79	-6.000	-3.729,92	2.270,08	0,00	0	-2.270,08	0
4431103	Öffentl. Bekanntmachungen, Stellenanzeigen etc.	-4.270,35	-3.000	-4.559,79	-1.559,79	0,00	0	1.559,79	0
4431200	Dienstreisen	-995,29	-1.000	-466,05	533,95	0,00	0	-533,95	0
4431300	Sachverständigen-/Gerichtskosten, Honorare	-11.819,40	-20.000	-6.573,74	13.426,26	0,00	0	-13.426,26	0
4431900	sonstige Geschäftsausgaben	-252,70	-3.000	-429,36	2.570,64	0,00	0	-2.570,64	0
4441000	Steuern, Versicherungen, Schadensfälle, Sonderabg.	-1.728,55	-1.800	-1.723,96	76,04	0,00	0	-76,04	0
4452000	Erstattungen an Gemeinden und Gemeindeverbände	-171.529,59	-213.000	-159.501,75	53.498,25	0,00	0	-53.498,25	0
19	Anteilige ordentliche Aufwendungen (Summe aus Nummern 12 bis 18)	-540.819,62	-650.000	-540.281,94	109.718,06	0,00	0	-109.718,06	0
20	Anteiliges ordentliches Ergebnis (Saldo aus Nummern 11 und 19)	0,00	0	0,00	0,00	0,00	0	0,00	0
24	Kalkulatorisches Ergebnis (Saldo aus Nummern 21 bis 23)	0,00	0	0,00	0,00	0,00	0	0,00	0
25	Nettoressourcenbedarf/-überschuss (Saldo der Nummern 20 und 24)	0,00	0	0,00	0,00	0,00	0	0,00	0

Jahresabschluss NKHR 2023 des Gemeindeverwaltungsverbands Markdorf


Teilfinanzrechnung mit Planvergleich
Produktgruppe 5210 Baurechtsamt - [THH 2]

GVV Markdorf

Nr.	Beschreibung	Ergebnis 2022	Fortgeschr. Ansatz 2023	Ergebnis 2023	Vergleich Ergebnis/Ansatz (Sp.3 - 2)	Ergänz. Fest- legungen im HH-Vollzug	Ermächtig.- übertragung aus 2022	verfügbare Mittel abzgl. Ergebnis	Ermächtig.- übertragung nach 2024
EUR									
		1	2	3	4	5	6	7	8
1	Summe d. Einzahlungen a. lfd. Verwaltungst. (ohne a.o. Erträge a. Verm.-Veräuß.)	533.081,95	644.000	689.137,39	45.137,39	0,00	0	-45.137,39	0
6141000	Zuweisungen für laufende Zwecke vom Land	3.183,52	3.200	4.875,22	1.675,22	0,00	0	-1.675,22	0
6142000	Zuw. für lauf. Zwecke von Gem. und Gemeindeverbände	130.790,62	337.300	362.267,73	24.967,73	0,00	0	-24.967,73	0
6311000	Verwaltungsgebühren	396.673,55	299.500	319.800,21	20.300,21	0,00	0	-20.300,21	0
6461000	Sonstige privatrechtliche Leistungsentgelte	2.434,26	1.000	2.097,87	1.097,87	0,00	0	-1.097,87	0
6487000	Erstattungen von privaten Unternehmen	0,00	0	96,36	96,36	0,00	0	-96,36	0
6561000	Bußgelder	0,00	3.000	0,00	-3.000,00	0,00	0	3.000,00	0
2	Summe der Auszahlungen aus laufender Verwaltungstätigkeit	-667.418,19	-644.000	-650.271,55	-6.271,55	0,00	0	6.271,55	0
7011000	Dienstbezüge Beamte	-16.547,44	-96.000	-31.027,46	64.972,54	0,00	0	-64.972,54	0
7012000	Dienstbezüge Arbeitnehmer	-201.076,20	-171.000	-237.170,09	-66.170,09	0,00	0	66.170,09	0
7021000	Beiträge zu Versorgungskassen Beamte	-24.061,67	-47.000	14.097,56	61.097,56	0,00	0	-61.097,56	0
7022000	Beiträge zu Versorgungskassen Arbeitnehmer	-15.901,94	-14.000	-17.584,28	-3.584,28	0,00	0	3.584,28	0
7032000	Beiträge zur gesetzlichen Sozialvers. Arbeitnehmer	-40.519,60	-37.000	-46.213,26	-9.213,26	0,00	0	9.213,26	0
7041000	Beihilfen und Unterstützungsleistungen für Beschäf	-3.122,08	-6.500	-3.208,00	3.292,00	0,00	0	-3.292,00	0
7221000	Unterhaltung des beweglichen Vermögens	0,00	-1.000	0,00	1.000,00	0,00	0	-1.000,00	0
7222000	Erwerb von geringwertigen Vermögensgegenständen	-4.695,38	-4.000	-4.295,98	-295,98	0,00	0	295,98	0
7232000	Leasing	0,00	-400	-4.755,96	-4.355,96	0,00	0	4.355,96	0
7261000	Besondere zahlungswirksame Aufw.f.Beschäftigte	-6.648,34	-5.000	-7.275,55	-2.275,55	0,00	0	2.275,55	0
7271000	Besondere Verwaltungs- und Betriebsauszahlungen	-15.552,41	-9.500	-24.858,43	-15.358,43	0,00	0	15.358,43	0
7411000	Sonstige Personal- und Versorgungsauszahlungen	-249,72	-300	-35,00	265,00	0,00	0	-265,00	0
7431000	Geschäftsauszahlungen	-41.692,41	-37.500	-20.691,55	16.808,45	0,00	0	-16.808,45	0
7441000	Steuern, Versicherungen, Schadensfälle	-1.728,55	-1.800	-1.723,96	76,04	0,00	0	-76,04	0
7452000	Erstattungen an Gemeinden und Gemeindeverbände	-295.622,45	-213.000	-265.529,59	-52.529,59	0,00	0	52.529,59	0
3	Anteiliger Zahlungsmittelüberschuss/-bedarf aus laufender Verwaltungstätigkeit (Saldo aus Nummer 1 und 2)	-134.336,24	0	38.865,84	38.865,84	0,00	0	-38.865,84	0
4	Einzahlungen aus Investitionszuwendungen	14.790,20	6.000	0,00	-6.000,00	0,00	0	6.000,00	0
6812000	Investitionszuw. von Gem. und Gemeindeverbänden	14.790,20	6.000	0,00	-6.000,00	0,00	0	6.000,00	0
9	Summe der Einzahlungen aus Investitionstätigkeit (Summe aus Nummer 4 bis 8)	14.790,20	6.000	0,00	-6.000,00	0,00	0	6.000,00	0
12	Auszahlungen für den Erwerb von beweglichem Sachvermögen	0,00	-6.000	-3.418,04	2.581,96	0,00	0	-2.581,96	0
7831200	Ausz. für den Erwerb von bew. Verm oberh. Wertgr.	0,00	-6.000	-3.418,04	2.581,96	0,00	0	-2.581,96	0
15	Auszahlungen für den Erwerb von immateriellen Vermögensgegenständen	0,00	0	-1.888,59	-1.888,59	0,00	0	1.888,59	0
7831100	Ausz. für den Erwerb von imm. Verm oberh. Wertgr.	0,00	0	-1.888,59	-1.888,59	0,00	0	1.888,59	0

Jahresabschluss NKHR 2023 des Gemeindeverwaltungsverbands Markdorf


Teilfinanzrechnung mit Planvergleich
Produktgruppe 5210 Baurechtsamt - [THH 2]

GVV Markdorf

Nr.	Beschreibung	Ergebnis 2022	Fortgeschr. Ansatz 2023	Ergebnis 2023	Vergleich Ergebnis/Ansatz (Sp.3 - 2)	Ergänz. Fest- legungen im HH-Vollzug	Ermächtig.- übertragung aus 2022	verfügbare Mittel abzgl. Ergebnis	Ermächtig.- übertragung nach 2024
EUR									
		1	2	3	4	5	6	7	8
16	Summe der Auszahlungen aus Investitionstätigkeit (Summe aus Nummer 10 bis 15)	0,00	-6.000	-5.306,63	693,37	0,00	0	-693,37	0
17	Anteilliger Finanzierungsmittel- überschuss/-bedarf aus Investitionstätigkeit (Saldo aus Nummer 9 und 16)	14.790,20	0	-5.306,63	-5.306,63	0,00	0	5.306,63	0
18	Anteilliger Finanzierungsmittel- überschuss/-bedarf (Summe aus Nummer 3 und 17)	-119.546,04	0	33.559,21	33.559,21	0,00	0	-33.559,21	0

Jahresabschluss NKHR 2023 des Gemeindeverwaltungsverbands Markdorf


**Finanzrechnung der Investitionsmaßnahmen
Produktgruppe 5210 Baurechtsamt - [THH 2]**

GVV Markdorf

Investition B-5210-001 Erwerb von beweglichen Vermögensgegenständen BRA

Nr.	Beschreibung	Ergebnis 2022	Fortgeschr. Ansatz 2023	Ergebnis 2023	Vergleich Ergebnis/Ansatz (Sp.3 - 2)	Ergänz. Fest- legungen im HH-Vollzug	Ermächtig.- übertragung aus 2022	verfügbare Mittel abzgl. Ergebnis	Ermächtig.- übertragung nach 2024
EUR									
		1	2	3	4	5	6	7	8
9	Auszahlungen für den Erwerb von beweglichem Sachvermögen	0,00	-6.000	-3.418,04	2.581,96	0,00	0	-2.581,96	0
	Bilanzkonten:	0,00	-6.000	-3.418,04	2.581,96	0,00	0	-2.581,96	0
0720010	Zugang Betriebs- und Geschäftsausstattung	0,00	-6.000	-3.418,04	2.581,96	0,00	0	-2.581,96	0
12	Auszahlungen für den Erwerb von immateriellen Vermögensgegenständen	0,00	0	-1.888,59	-1.888,59	0,00	0	1.888,59	0
	Bilanzkonten:	0,00	0	-1.888,59	-1.888,59	0,00	0	1.888,59	0
0020010	Zugang Lizenzen	0,00	0	-1.071,00	-1.071,00	0,00	0	1.071,00	0
0025010	Zugang DV-Software	0,00	0	-817,59	-817,59	0,00	0	817,59	0
13	Summe der Auszahlungen aus Investitionstätigkeit (Summe aus Nummer 7 bis 12)	0,00	-6.000	-5.306,63	693,37	0,00	0	-693,37	0
14	Saldo aus Investitionstätigkeit (Saldo aus Nummer 6 und 13)	0,00	-6.000	-5.306,63	693,37	0,00	0	-693,37	0
16	Gesamtkosten der Maßnahme (Summe aus Nummer 13 und 15)	0,00	-6.000	-5.306,63	693,37	0,00	0	-693,37	0

Investition U-5210-001 Investitionsumlage BRA

Nr.	Beschreibung	Ergebnis 2022	Fortgeschr. Ansatz 2023	Ergebnis 2023	Vergleich Ergebnis/Ansatz (Sp.3 - 2)	Ergänz. Fest- legungen im HH-Vollzug	Ermächtig.- übertragung aus 2022	verfügbare Mittel abzgl. Ergebnis	Ermächtig.- übertragung nach 2024
EUR									
		1	2	3	4	5	6	7	8
1	Einzahlungen aus Investitionszuwendungen	14.790,20	6.000	0,00	-6.000,00	0,00	0	6.000,00	0
	Bilanzkonten:	0,00	6.000	5.306,63	-693,37	0,00	0	693,37	0
2111210	Zug. Sonderp. a.Zuwend. u.Umlagen f.VermGGst.Gde.	0,00	6.000	5.306,63	-693,37	0,00	0	693,37	0
6	Summe der Einzahlungen aus Investitionstätigkeit (Summe aus Nummer 1 bis 5)	14.790,20	6.000	0,00	-6.000,00	0,00	0	6.000,00	0
14	Saldo aus Investitionstätigkeit (Saldo aus Nummer 6 und 13)	14.790,20	6.000	0,00	-6.000,00	0,00	0	6.000,00	0

Jahresabschluss NKHR 2023 des Gemeindeverwaltungsverbands Markdorf


Teilergebnisrechnung mit Planvergleich
Teilhaushalt 3 Wirtschaft und Tourismus

GVV Markdorf

Nr.	Beschreibung	Ergebnis 2022	Fortgeschr. Ansatz 2023	Ergebnis 2023	Vergleich Ergebnis/Ansatz (Sp.3 - 2)	Ergänz. Fest- legungen im HH-Vollzug	Ermächtig.- übertragung aus 2022	verfügbare Mittel abzgl. Ergebnis	Ermächtig.- übertragung nach 2024
EUR									
		1	2	3	4	5	6	7	8
2	Zuweisungen und Zuwendungen, Umlagen	250.520,27	265.000	232.465,99	-32.534,01	0,00	0	32.534,01	0
3142000	Zuw. für laufende Zwecke von Gem. u Gemeindeverbän	240.295,27	249.975	222.240,99	-27.734,01	0,00	0	27.734,01	0
3142100	Zuschuss Stadt Markdorf (Miete)	0,00	4.800	0,00	-4.800,00	0,00	0	4.800,00	0
3142101	Zuschuss Stadt Markdorf	10.225,00	10.225	10.225,00	0,00	0,00	0	0,00	0
11	Anteilige ordentliche Erträge (Summe aus Nummern 1 bis 10)	250.520,27	265.000	232.465,99	-32.534,01	0,00	0	32.534,01	0
14	Aufwendungen für Sach- und Dienstleistungen	-56,53	-4.800	0,00	4.800,00	0,00	0	-4.800,00	0
4211000	Unterhaltung der Grundstücke und baulichen Anlagen	-56,53	0	0,00	0,00	0,00	0	0,00	0
4231200	kalkulatorische Miete	0,00	-4.800	0,00	4.800,00	0,00	0	-4.800,00	0
17	Transferaufwendungen	-231.000,00	-250.500	-222.500,00	28.000,00	0,00	0	-28.000,00	0
4318105	Zuschuss für Abmangel	-231.000,00	-250.500	-222.500,00	28.000,00	0,00	0	-28.000,00	0
18	Sonstige ordentliche Aufwendungen	-19.463,74	-9.700	-9.965,99	-265,99	0,00	0	265,99	0
4411000	Sonstige Personal- und Versorgungsaufwendungen	0,00	-250	0,00	250,00	0,00	0	-250,00	0
4431900	sonstige Geschäftsausgaben	0,00	-450	0,00	450,00	0,00	0	-450,00	0
4452000	Erstattungen an Gemeinden und Gemeindeverbände	-19.463,74	-9.000	-9.965,99	-965,99	0,00	0	965,99	0
19	Anteilige ordentliche Aufwendungen (Summe aus Nummern 12 bis 18)	-250.520,27	-265.000	-232.465,99	32.534,01	0,00	0	-32.534,01	0
20	Anteiliges ordentliches Ergebnis (Saldo aus Nummern 11 und 19)	0,00	0	0,00	0,00	0,00	0	0,00	0
24	Kalkulatorisches Ergebnis (Saldo aus Nummern 21 bis 23)	0,00	0	0,00	0,00	0,00	0	0,00	0
25	Nettoressourcenbedarf/- überschuss (Saldo der Nummern 20 und 24)	0,00	0	0,00	0,00	0,00	0	0,00	0

Jahresabschluss NKHR 2023 des Gemeindeverwaltungsverbands Markdorf


Teilfinanzrechnung mit Planvergleich
Teilhaushalt 3 Wirtschaft und Tourismus

GVV Markdorf

Nr.	Beschreibung	Ergebnis 2022	Fortgeschr. Ansatz 2023	Ergebnis 2023	Vergleich Ergebnis/Ansatz (Sp.3 - 2)	Ergänz. Fest- legungen im HH-Vollzug	Ermächtig.- übertragung aus 2022	verfügbare Mittel abzgl. Ergebnis	Ermächtig.- übertragung nach 2024
EUR									
		1	2	3	4	5	6	7	8
1	Summe d. Einzahlungen a. lfd. Verwaltungst. (ohne a.o. Erträge a. Verm.-Veräuß.)	245.828,22	265.000	242.020,27	-22.979,73	0,00	0	22.979,73	0
6142000	Zuw. für lauf. Zwecke von Gem. und Gemeindeverband	245.828,22	265.000	242.020,27	-22.979,73	0,00	0	22.979,73	0
2	Summe der Auszahlungen aus laufender Verwaltungstätigkeit	-247.561,36	-265.000	-241.963,74	23.036,26	0,00	0	-23.036,26	0
7211000	Unterhaltung der Grundstücke und baulichen Anlagen	-56,53	0	0,00	0,00	0,00	0	0,00	0
7231000	Mieten und Pachten inkl. Mietnebenkosten	0,00	-4.800	0,00	4.800,00	0,00	0	-4.800,00	0
7318000	Zuschüsse an übrige Bereiche	-231.000,00	-250.500	-222.500,00	28.000,00	0,00	0	-28.000,00	0
7411000	Sonstige Personal- und Versorgungsauszahlungen	0,00	-250	0,00	250,00	0,00	0	-250,00	0
7431000	Geschäftsauszahlungen	0,00	-450	0,00	450,00	0,00	0	-450,00	0
7452000	Erstattungen an Gemeinden und Gemeindeverbände	-16.504,83	-9.000	-19.463,74	-10.463,74	0,00	0	10.463,74	0
3	Anteiliger Zahlungsmittel- überschuss/-bedarf aus laufender Verwaltungstätigkeit (Saldo aus Nummer 1 und 2)	-1.733,14	0	56,53	56,53	0,00	0	-56,53	0
9	Summe der Einzahlungen aus Investitionstätigkeit (Summe aus Nummer 4 bis 8)	0,00	0	0,00	0,00	0,00	0	0,00	0
16	Summe der Auszahlungen aus Investitionstätigkeit (Summe aus Nummer 10 bis 15)	0,00	0	0,00	0,00	0,00	0	0,00	0
17	Anteiliger Finanzierungsmittel- überschuss/-bedarf aus Investitionstätigkeit (Saldo aus Nummer 9 und 16)	0,00	0	0,00	0,00	0,00	0	0,00	0
18	Anteiliger Finanzierungsmittel- überschuss/-bedarf (Summe aus Nummer 3 und 17)	-1.733,14	0	56,53	56,53	0,00	0	-56,53	0

Jahresabschluss NKHR 2023 des Gemeindeverwaltungsverbands Markdorf


Teilergebnisrechnung mit Planvergleich
Produktgruppe 5750 Tourismus - [THH 3]

GVV Markdorf

Nr.	Beschreibung	Ergebnis 2022	Fortgeschr. Ansatz 2023	Ergebnis 2023	Vergleich Ergebnis/Ansatz (Sp.3 - 2)	Ergänz. Fest- legungen im HH-Vollzug	Ermächtig.- übertragung aus 2022	verfügbare Mittel abzgl. Ergebnis	Ermächtig.- übertragung nach 2024
EUR									
		1	2	3	4	5	6	7	8
2	Zuweisungen und Zuwendungen, Umlagen	250.520,27	265.000	232.465,99	-32.534,01	0,00	0	32.534,01	0
3142000	Zuw. für laufende Zwecke von Gem. u Gemeindeverbän	240.295,27	249.975	222.240,99	-27.734,01	0,00	0	27.734,01	0
3142100	Zuschuss Stadt Markdorf (Miete)	0,00	4.800	0,00	-4.800,00	0,00	0	4.800,00	0
3142101	Zuschuss Stadt Markdorf	10.225,00	10.225	10.225,00	0,00	0,00	0	0,00	0
11	Anteilige ordentliche Erträge (Summe aus Nummern 1 bis 10)	250.520,27	265.000	232.465,99	-32.534,01	0,00	0	32.534,01	0
14	Aufwendungen für Sach- und Dienstleistungen	-56,53	-4.800	0,00	4.800,00	0,00	0	-4.800,00	0
4211000	Unterhaltung der Grundstücke und baulichen Anlagen	-56,53	0	0,00	0,00	0,00	0	0,00	0
4231200	kalkulatorische Miete	0,00	-4.800	0,00	4.800,00	0,00	0	-4.800,00	0
17	Transferaufwendungen	-231.000,00	-250.500	-222.500,00	28.000,00	0,00	0	-28.000,00	0
4318105	Zuschuss für Abmangel	-231.000,00	-250.500	-222.500,00	28.000,00	0,00	0	-28.000,00	0
18	Sonstige ordentliche Aufwendungen	-19.463,74	-9.700	-9.965,99	-265,99	0,00	0	265,99	0
4411000	Sonstige Personal- und Versorgungsaufwendungen	0,00	-250	0,00	250,00	0,00	0	-250,00	0
4431900	sonstige Geschäftsausgaben	0,00	-450	0,00	450,00	0,00	0	-450,00	0
4452000	Erstattungen an Gemeinden und Gemeindeverbände	-19.463,74	-9.000	-9.965,99	-965,99	0,00	0	965,99	0
19	Anteilige ordentliche Aufwendungen (Summe aus Nummern 12 bis 18)	-250.520,27	-265.000	-232.465,99	32.534,01	0,00	0	-32.534,01	0
20	Anteiliges ordentliches Ergebnis (Saldo aus Nummern 11 und 19)	0,00	0	0,00	0,00	0,00	0	0,00	0
24	Kalkulatorisches Ergebnis (Saldo aus Nummern 21 bis 23)	0,00	0	0,00	0,00	0,00	0	0,00	0
25	Nettoressourcenbedarf/- überschuss (Saldo der Nummern 20 und 24)	0,00	0	0,00	0,00	0,00	0	0,00	0

Jahresabschluss NKHR 2023 des Gemeindeverwaltungsverbands Markdorf


Teilfinanzrechnung mit Planvergleich
Produktgruppe 5750 Tourismus - [THH 3]

GVV Markdorf

Nr.	Beschreibung	Ergebnis 2022	Fortgeschr. Ansatz 2023	Ergebnis 2023	Vergleich Ergebnis/Ansatz (Sp.3 - 2)	Ergänz. Fest- legungen im HH-Vollzug	Ermächtig.- übertragung aus 2022	verfügbare Mittel abzgl. Ergebnis	Ermächtig.- übertragung nach 2024
EUR									
		1	2	3	4	5	6	7	8
1	Summe d. Einzahlungen a. lfd. Verwaltungst. (ohne a.o. Erträge a. Verm.-Veräuß.)	245.828,22	265.000	242.020,27	-22.979,73	0,00	0	22.979,73	0
6142000	Zuw. für lauf. Zwecke von Gem. und Gemeindeverband	245.828,22	265.000	242.020,27	-22.979,73	0,00	0	22.979,73	0
2	Summe der Auszahlungen aus laufender Verwaltungstätigkeit	-247.561,36	-265.000	-241.963,74	23.036,26	0,00	0	-23.036,26	0
7211000	Unterhaltung der Grundstücke und baulichen Anlagen	-56,53	0	0,00	0,00	0,00	0	0,00	0
7231000	Mieten und Pachten inkl. Mietnebenkosten	0,00	-4.800	0,00	4.800,00	0,00	0	-4.800,00	0
7318000	Zuschüsse an übrige Bereiche	-231.000,00	-250.500	-222.500,00	28.000,00	0,00	0	-28.000,00	0
7411000	Sonstige Personal- und Versorgungsauszahlungen	0,00	-250	0,00	250,00	0,00	0	-250,00	0
7431000	Geschäftsauszahlungen	0,00	-450	0,00	450,00	0,00	0	-450,00	0
7452000	Erstattungen an Gemeinden und Gemeindeverbände	-16.504,83	-9.000	-19.463,74	-10.463,74	0,00	0	10.463,74	0
3	Anteiliger Zahlungsmittel- überschuss/-bedarf aus laufender Verwaltungstätigkeit (Saldo aus Nummer 1 und 2)	-1.733,14	0	56,53	56,53	0,00	0	-56,53	0
9	Summe der Einzahlungen aus Investitionstätigkeit (Summe aus Nummer 4 bis 8)	0,00	0	0,00	0,00	0,00	0	0,00	0
16	Summe der Auszahlungen aus Investitionstätigkeit (Summe aus Nummer 10 bis 15)	0,00	0	0,00	0,00	0,00	0	0,00	0
17	Anteiliger Finanzierungsmittel- überschuss/-bedarf aus Investitionstätigkeit (Saldo aus Nummer 9 und 16)	0,00	0	0,00	0,00	0,00	0	0,00	0
18	Anteiliger Finanzierungsmittel- überschuss/-bedarf (Summe aus Nummer 3 und 17)	-1.733,14	0	56,53	56,53	0,00	0	-56,53	0

Jahresabschluss NKHR 2023 des Gemeindeverwaltungsverbands Markdorf


Teilergebnisrechnung mit Planvergleich
Teilhaushalt 4 Allgemeine Finanzwirtschaft

GVV Markdorf

Nr.	Beschreibung	Ergebnis 2022	Fortgeschr. Ansatz 2023	Ergebnis 2023	Vergleich Ergebnis/Ansatz (Sp.3 - 2)	Ergänz. Fest- legungen im HH-Vollzug	Ermächtig.- übertragung aus 2022	verfügbare Mittel abzgl. Ergebnis	Ermächtig.- übertragung nach 2024
		EUR							
		1	2	3	4	5	6	7	8
11	Anteilige ordentliche Erträge (Summe aus Nummern 1 bis 10)	0,00	0	0,00	0,00	0,00	0	0,00	0
19	Anteilige ordentliche Aufwendungen (Summe aus Nummern 12 bis 18)	0,00	0	0,00	0,00	0,00	0	0,00	0
20	Anteiliges ordentliches Ergebnis (Saldo aus Nummern 11 und 19)	0,00	0	0,00	0,00	0,00	0	0,00	0
24	Kalkulatorisches Ergebnis (Saldo aus Nummern 21 bis 23)	0,00	0	0,00	0,00	0,00	0	0,00	0
25	Nettoressourcenbedarf/- überschuss (Saldo der Nummern 20 und 24)	0,00	0	0,00	0,00	0,00	0	0,00	0

Jahresabschluss NKHR 2023 des Gemeindeverwaltungsverbands Markdorf


Teilfinanzrechnung mit Planvergleich
Teilhaushalt 4 Allgemeine Finanzwirtschaft

GVV Markdorf

Nr.	Beschreibung	Ergebnis 2022	Fortgeschr. Ansatz 2023	Ergebnis 2023	Vergleich Ergebnis/Ansatz (Sp.3 - 2)	Ergänz. Fest- legungen im HH-Vollzug	Ermächtig.- übertragung aus 2022	verfügbare Mittel abzgl. Ergebnis	Ermächtig.- übertragung nach 2024
		EUR							
		1	2	3	4	5	6	7	8
3	Anteiliger Zahlungsmittel- überschuss/-bedarf aus laufender Verwaltungstätigkeit (Saldo aus Nummer 1 und 2)	0,00	0	0,00	0,00	0,00	0	0,00	0
9	Summe der Einzahlungen aus Investitionstätigkeit (Summe aus Nummer 4 bis 8)	0,00	0	0,00	0,00	0,00	0	0,00	0
16	Summe der Auszahlungen aus Investitionstätigkeit (Summe aus Nummer 10 bis 15)	0,00	0	0,00	0,00	0,00	0	0,00	0
17	Anteiliger Finanzierungsmittel- überschuss/-bedarf aus Investitionstätigkeit (Saldo aus Nummer 9 und 16)	0,00	0	0,00	0,00	0,00	0	0,00	0
18	Anteiliger Finanzierungsmittel- überschuss/-bedarf (Summe aus Nummer 3 und 17)	0,00	0	0,00	0,00	0,00	0	0,00	0

Jahresabschluss NKHR 2023 des Gemeindeverwaltungsverbands Markdorf


Teilergebnisrechnung mit Planvergleich
Produktgruppe 6110 Steuern, allgemeine Zuweisungen, allg. Umlagen - [THH 7]

GVV Markdorf

Nr.	Beschreibung	Ergebnis 2022	Fortgeschr. Ansatz 2023	Ergebnis 2023	Vergleich Ergebnis/Ansatz (Sp.3 - 2)	Ergänz. Fest- legungen im HH-Vollzug	Ermächtig.- übertragung aus 2022	verfügbare Mittel abzgl. Ergebnis	Ermächtig.- übertragung nach 2024
		EUR							
		1	2	3	4	5	6	7	8
11	Anteilige ordentliche Erträge (Summe aus Nummern 1 bis 10)	0,00	0	0,00	0,00	0,00	0	0,00	0
19	Anteilige ordentliche Aufwendungen (Summe aus Nummern 12 bis 18)	0,00	0	0,00	0,00	0,00	0	0,00	0
20	Anteiliges ordentliches Ergebnis (Saldo aus Nummern 11 und 19)	0,00	0	0,00	0,00	0,00	0	0,00	0
24	Kalkulatorisches Ergebnis (Saldo aus Nummern 21 bis 23)	0,00	0	0,00	0,00	0,00	0	0,00	0
25	Nettoressourcenbedarf/- überschuss (Saldo der Nummern 20 und 24)	0,00	0	0,00	0,00	0,00	0	0,00	0

Jahresabschluss NKHR 2023 des Gemeindeverwaltungsverbands Markdorf


Teilfinanzrechnung mit Planvergleich
Produktgruppe 6110 Steuern, allgemeine Zuweisungen, allg. Umlagen - [THH 7]

GVV Markdorf

Nr.	Beschreibung	Ergebnis 2022	Fortgeschr. Ansatz 2023	Ergebnis 2023	Vergleich Ergebnis/Ansatz (Sp.3 - 2)	Ergänz. Fest- legungen im HH-Vollzug	Ermächtig.- übertragung aus 2022	verfügbare Mittel abzgl. Ergebnis	Ermächtig.- übertragung nach 2024
EUR									
		1	2	3	4	5	6	7	8
3	Anteiliger Zahlungsmittel- überschuss/-bedarf aus laufender Verwaltungstätigkeit (Saldo aus Nummer 1 und 2)	0,00	0	0,00	0,00	0,00	0	0,00	0
9	Summe der Einzahlungen aus Investitionstätigkeit (Summe aus Nummer 4 bis 8)	0,00	0	0,00	0,00	0,00	0	0,00	0
16	Summe der Auszahlungen aus Investitionstätigkeit (Summe aus Nummer 10 bis 15)	0,00	0	0,00	0,00	0,00	0	0,00	0
17	Anteiliger Finanzierungsmittel- überschuss/-bedarf aus Investitionstätigkeit (Saldo aus Nummer 9 und 16)	0,00	0	0,00	0,00	0,00	0	0,00	0
18	Anteiliger Finanzierungsmittel- überschuss/-bedarf (Summe aus Nummer 3 und 17)	0,00	0	0,00	0,00	0,00	0	0,00	0

Jahresabschluss NKHR 2023 des Gemeindeverwaltungsverbands Markdorf


Teilergebnisrechnung mit Planvergleich
Produktgruppe 6120 Sonstige allgemeine Finanzwirtschaft - [THH 4]

GVV Markdorf

Nr.	Beschreibung	Ergebnis 2022	Fortgeschr. Ansatz 2023	Ergebnis 2023	Vergleich Ergebnis/Ansatz (Sp.3 - 2)	Ergänz. Fest- legungen im HH-Vollzug	Ermächtig.- übertragung aus 2022	verfügbare Mittel abzgl. Ergebnis	Ermächtig.- übertragung nach 2024
EUR									
		1	2	3	4	5	6	7	8
11	Anteilige ordentliche Erträge (Summe aus Nummern 1 bis 10)	0,00	0	0,00	0,00	0,00	0	0,00	0
19	Anteilige ordentliche Aufwendungen (Summe aus Nummern 12 bis 18)	0,00	0	0,00	0,00	0,00	0	0,00	0
20	Anteiliges ordentliches Ergebnis (Saldo aus Nummern 11 und 19)	0,00	0	0,00	0,00	0,00	0	0,00	0
24	Kalkulatorisches Ergebnis (Saldo aus Nummern 21 bis 23)	0,00	0	0,00	0,00	0,00	0	0,00	0
25	Nettoressourcenbedarf/- überschuss (Saldo der Nummern 20 und 24)	0,00	0	0,00	0,00	0,00	0	0,00	0

Jahresabschluss NKHR 2023 des Gemeindeverwaltungsverbands Markdorf


Teilfinanzrechnung mit Planvergleich
Produktgruppe 6120 Sonstige allgemeine Finanzwirtschaft - [THH 4]

GVV Markdorf

Nr.	Beschreibung	Ergebnis 2022	Fortgeschr. Ansatz 2023	Ergebnis 2023	Vergleich Ergebnis/Ansatz (Sp.3 - 2)	Ergänz. Fest- legungen im HH-Vollzug	Ermächtig.- übertragung aus 2022	verfügbare Mittel abzgl. Ergebnis	Ermächtig.- übertragung nach 2024
		EUR							
		1	2	3	4	5	6	7	8
3	Anteiliger Zahlungsmittel- überschuss/-bedarf aus laufender Verwaltungstätigkeit (Saldo aus Nummer 1 und 2)	0,00	0	0,00	0,00	0,00	0	0,00	0
9	Summe der Einzahlungen aus Investitionstätigkeit (Summe aus Nummer 4 bis 8)	0,00	0	0,00	0,00	0,00	0	0,00	0
16	Summe der Auszahlungen aus Investitionstätigkeit (Summe aus Nummer 10 bis 15)	0,00	0	0,00	0,00	0,00	0	0,00	0
17	Anteiliger Finanzierungsmittel- überschuss/-bedarf aus Investitionstätigkeit (Saldo aus Nummer 9 und 16)	0,00	0	0,00	0,00	0,00	0	0,00	0
18	Anteiliger Finanzierungsmittel- überschuss/-bedarf (Summe aus Nummer 3 und 17)	0,00	0	0,00	0,00	0,00	0	0,00	0

Jahresabschluss NKHR 2023 des Gemeindeverwaltungsverbands Markdorf


Teilergebnisrechnung mit Planvergleich
Produktgruppe 6130 Jahresabschlussbuchungen, Abwicklung der Vorjahre - [THH 7]

GVV Markdorf

Nr.	Beschreibung	Ergebnis 2022	Fortgeschr. Ansatz 2023	Ergebnis 2023	Vergleich Ergebnis/Ansatz (Sp.3 - 2)	Ergänz. Fest- legungen im HH-Vollzug	Ermächtig.- übertragung aus 2022	verfügbare Mittel abzgl. Ergebnis	Ermächtig.- übertragung nach 2024
EUR									
		1	2	3	4	5	6	7	8
11	Anteilige ordentliche Erträge (Summe aus Nummern 1 bis 10)	0,00	0	0,00	0,00	0,00	0	0,00	0
19	Anteilige ordentliche Aufwendungen (Summe aus Nummern 12 bis 18)	0,00	0	0,00	0,00	0,00	0	0,00	0
20	Anteiliges ordentliches Ergebnis (Saldo aus Nummern 11 und 19)	0,00	0	0,00	0,00	0,00	0	0,00	0
24	Kalkulatorisches Ergebnis (Saldo aus Nummern 21 bis 23)	0,00	0	0,00	0,00	0,00	0	0,00	0
25	Nettoressourcenbedarf/- überschuss (Saldo der Nummern 20 und 24)	0,00	0	0,00	0,00	0,00	0	0,00	0

Jahresabschluss NKHR 2023 des Gemeindeverwaltungsverbands Markdorf


Teilfinanzrechnung mit Planvergleich
Produktgruppe 6130 Jahresabschlussbuchungen, Abwicklung der Vorjahre - [THH 7]

GVV Markdorf

Nr.	Beschreibung	Ergebnis 2022	Fortgeschr. Ansatz 2023	Ergebnis 2023	Vergleich Ergebnis/Ansatz (Sp.3 - 2)	Ergänz. Fest- legungen im HH-Vollzug	Ermächtig.- übertragung aus 2022	verfügbare Mittel abzgl. Ergebnis	Ermächtig.- übertragung nach 2024
		EUR							
		1	2	3	4	5	6	7	8
3	Anteiliger Zahlungsmittel- überschuss/-bedarf aus laufender Verwaltungstätigkeit (Saldo aus Nummer 1 und 2)	0,00	0	0,00	0,00	0,00	0	0,00	0
9	Summe der Einzahlungen aus Investitionstätigkeit (Summe aus Nummer 4 bis 8)	0,00	0	0,00	0,00	0,00	0	0,00	0
16	Summe der Auszahlungen aus Investitionstätigkeit (Summe aus Nummer 10 bis 15)	0,00	0	0,00	0,00	0,00	0	0,00	0
17	Anteiliger Finanzierungsmittel- überschuss/-bedarf aus Investitionstätigkeit (Saldo aus Nummer 9 und 16)	0,00	0	0,00	0,00	0,00	0	0,00	0
18	Anteiliger Finanzierungsmittel- überschuss/-bedarf (Summe aus Nummer 3 und 17)	0,00	0	0,00	0,00	0,00	0	0,00	0

Jahresabschluss NKHR 2023 des Gemeindeverwaltungsverbands Markdorf



Entwicklung der Liquidität zum Jahresabschluss

GVV Markdorf

		Finanzrechnung	
Nr.	Einzahlungs- und Auszahlungsarten	2022	2023
		EUR	
		1	2
1	Zahlungsmittelbestand zum Jahresbeginn	177.930,68	35.836,75
2	+/- Zahlungsmittelüberschuss/-bedarf d. Ergebnisrechnung (§50, §3 Nr. 17 GemHVO)	-158.869,66	20.108,61
3	+/- Finanzierungsmittelüberschuss/-bedarf aus Investitionstätigkeit (§50, §3 Nr. 31 GemHVO)	17.547,94	-5.511,03
4	+/- Finanzierungsmittelüberschuss/-bedarf aus Finanzierungstätigkeit (§50, §3 Nr.35 GemHVO)	0,00	0,00
5	+/- Überschuss oder Bedarf aus haushaltsunwirksamen Einzahlungen und Auszahlungen (§50 Nr. 39 GemHVO)	-772,21	222,50
6	= Endbestand an Zahlungsmitteln am Jahresende (§50 Nr. 42 GemHVO)	35.836,75	50.656,83
7A	+ Sonstige Einlagen aus Kassenmitteln zum Jahresende	0,00	0,00
7B	+ Investmentzertifikate, Kapitalmarktpapiere, Geldmarktpapiere und sonstige Wertpapiere	0,00	0,00
7C	+ Forderungen aus Liquiditätsbeziehungen zu verbundenen Unternehmen, Beteiligungen und Sondervermögen	0,00	0,00
8A	- Bestand an Kassenkrediten zum Jahresende	0,00	0,00
8B	- Verbindlichkeiten aus Liquiditätsbeziehungen zu verbundenen Unternehmen, Beteiligungen und Sondervermögen	0,00	0,00
9	= liquide Eigenmittel zum Jahresende	35.836,75	50.656,83
10	- übertragene Ermächtigungen für Auszahlungen (§21 GemHVO)	0,00	0,00
11	+ nicht in Anspruch genommene Kreditermächtigungen (auch aus Vorjahren) für Investitionen und Investitionsfördermaßnahmen	0,00	0,00
12	+ übertragene Ermächtigungen für Investitionszuwendungen, Investitionsbeiträge und ähnliche Entgelte für Investitionstätigkeit (§ 21 Abs. 1, § 3 Nr. 18, 19 GemHVO)	0,00	0,00
13	= bereinigte liquide Eigenmittel zum Jahresende	35.836,75	50.656,83
14	- davon: für zweckgebundene Rücklagen gebunden	0,00	0,00
15	- für sonstige bestimmte Zwecke gebunden	0,00	0,00
16	= bereinigte liquide Eigenmittel zum Jahresende ohne gebundene Mittel	35.836,75	50.656,83
17	nachrichtlich: Mindestliquidität (§22 Abs. 2 GemHVO)	10.611,35	18.158,71



Bilanz des Gemeindeverwaltungsverbands Markdorf zum 31.12.2023

GVV Markdorf

	AKTIVSEITE	2022 EUR	2023 EUR		PASSIVSEITE	2022 EUR	2023 EUR
1.	Vermögen	272.336,04	146.100,92	1.	Eigenkapital	0,00	0,00
1.1	Immaterielle Vermögensgegenstände	13.439,18	12.098,50	1.1	Basiskapital und Kapitalrücklage	0,00	0,00
1.2	Sachvermögen	8.283,71	9.494,72	1.1.1	Basiskapital	0,00	0,00
1.2.1	Unbebaute Grundstücke und grundstücksgleiche Rechte	0,00	0,00	1.1.2	Kapitalrücklage (nur für Zweckverbände)	0,00	0,00
1.2.2	Bebaute Grundstücke und grundstücksgleiche Rechte	2,00	2,00	1.2	Rücklagen	0,00	0,00
1.2.3	Infrastrukturvermögen	0,00	0,00	1.2.1	Rücklagen aus Überschüssen des ordentlichen Ergebnisses	0,00	0,00
1.2.4	Bauten auf fremden Grundstücken	0,00	0,00	1.2.2	Rücklagen aus Überschüssen des Sonderergebnisses	0,00	0,00
1.2.5	Kunstgegenstände, Kulturdenkmäler	0,00	0,00	1.2.3	Zweckgebundene Rücklagen	0,00	0,00
1.2.6	Maschinen und technische Anlagen, Fahrzeuge	0,00	0,00	1.3	Fehlbeträge des ordentlichen Ergebnisses	0,00	0,00
1.2.7	Betriebs- und Geschäftsausstattung	8.281,71	9.492,72	1.3.1	Fehlbeträge aus Vorjahren	0,00	0,00
1.2.8	Vorräte	0,00	0,00	1.3.2	Jahresfehlb. soweit Deckung im JA durch Entn. aus der Erg.rückl. nicht mögl.	0,00	0,00
1.2.9	Geleistete Anzahlungen, Anlagen im Bau	0,00	0,00	2.	Sonderposten	21.722,89	21.593,22
1.3	Finanzvermögen	250.613,15	124.507,70	2.1	für Investitionszuweisungen	21.722,89	21.593,22
1.3.1	Anteile an verbundenen Unternehmen	0,00	0,00	2.2	für Investitionsbeiträge	0,00	0,00
1.3.2	Sonst. Beteilig. u. Kapitaleinl. in Zweckverb. oder a. komm. Zusammenschl.	0,00	0,00	2.3	für Sonstiges	0,00	0,00
1.3.3	Sondervermögen	0,00	0,00	3.	Rückstellungen	0,00	0,00
1.3.4	Ausleihungen	0,00	0,00	3.1	Lohn- und Gehaltsrückstellungen	0,00	0,00
1.3.5	Wertpapiere	0,00	0,00	3.2	Unterhaltungsvorschussrückstellungen	0,00	0,00
1.3.6	Öffentlich-rechtliche Forderungen, Forderungen aus Transferleistungen	214.776,40	73.850,87	3.3	Stilllegungs- und Nachsorgerückstellungen für Abfalldeponien	0,00	0,00
1.3.7	Privatrechtliche Forderungen	0,00	0,00	3.4	Gebührenüberschussrückstellungen	0,00	0,00
1.3.8	Liquide Mittel	35.836,75	50.656,83	3.5	Altlastensanierungsrückstellungen	0,00	0,00
2.	Abgrenzungsposten	0,00	0,00	3.6	Rückstell. für drohende Verpflichtungen aus Bürgschaften und Gewährleist.	0,00	0,00
2.1	Aktive Rechnungsabgrenzungsposten	0,00	0,00	3.7	Sonstige Rückstellungen	0,00	0,00
2.2	Sonderposten für geleistete Investitionszuschüsse	0,00	0,00	4.	Verbindlichkeiten	250.613,15	124.507,70
3.	Nettoposition (nicht gedeckter Fehlbetrag)	0,00	0,00	4.1	Anleihen	0,00	0,00
				4.2	Verbindlichkeiten aus Kreditaufnahmen	0,00	0,00
				4.3	Verbindlichkeiten, die Kreditaufnahmen wirtschaftlich gleichkommen	0,00	0,00
				4.4	Verbindlichkeiten aus Lieferung und Leistung	248.748,71	122.420,76
				4.5	Verbindlichkeiten aus Transferleistungen	0,00	0,00
				4.6	Sonstige Verbindlichkeiten	1.864,44	2.086,94
				5.	Passive Rechnungsabgrenzungsposten	0,00	0,00
	BILANZSUMME	272.336,04	146.100,92		BILANZSUMME	272.336,04	146.100,92

Jahresabschluss NKHR 2023 des Gemeindeverwaltungsverbands Markdorf

Jahresabschluss NKHR 2023 des Gemeindeverwaltungsverbands Markdorf

Nr.		Vermögen	Stand zum 01.01.2023	Vermögensveränderungen im Haushaltsjahr				Stand am 31.12.2023 (Sp. 2 bis 7)	
				Vermögens- zugänge	Vermögens- abgänge	Umbu- chungen	Zuschrei- bungen		Abschrei- bungen
		EUR							
		1	2	3	4	5	6	7	8
1.	Immaterielle Vermögensgegenstände	13.439,18	2.092,99	0,00	0,00	0,00	-3.433,67	12.098,50	
2.	Sachvermögen (ohne Vorräte)	8.283,71	3.418,04	0,00	0,00	0,00	-2.207,03	9.494,72	
2.1	Unbebaute Grundstücke und grundstücksgleiche Rechte	0,00	0,00	0,00	0,00	0,00	0,00	0,00	
2.2	Bebaute Grundstücke und grundstücksgleiche Rechte	2,00	0,00	0,00	0,00	0,00	0,00	2,00	
2.3	Infrastrukturvermögen	0,00	0,00	0,00	0,00	0,00	0,00	0,00	
2.4	Bauten auf fremden Grundstücken	0,00	0,00	0,00	0,00	0,00	0,00	0,00	
2.5	Kunstgegenstände, Kulturdenkmäler	0,00	0,00	0,00	0,00	0,00	0,00	0,00	
2.6	Maschinen und technische Anlagen, Fahrzeuge	0,00	0,00	0,00	0,00	0,00	0,00	0,00	
2.7	Betriebs- und Geschäftsausstattung	8.281,71	3.418,04	0,00	0,00	0,00	-2.207,03	9.492,72	
2.8	Geleistete Anzahlungen, Anlagen im Bau	0,00	0,00	0,00	0,00	0,00	0,00	0,00	
3.	Finanzvermögen (ohne Forderungen und liquide Mittel)	0,00	0,00	0,00	0,00	0,00	0,00	0,00	
3.1	Anteile an verbundenen Unternehmen	0,00	0,00	0,00	0,00	0,00	0,00	0,00	
3.2	Sonst. Beteilig. u. Kapitaleinl. in Zweckv. oder anderen komm. Zusammenschlüssen	0,00	0,00	0,00	0,00	0,00	0,00	0,00	
3.3	Sondervermögen	0,00	0,00	0,00	0,00	0,00	0,00	0,00	
3.4	Ausleihungen	0,00	0,00	0,00	0,00	0,00	0,00	0,00	
3.5	Wertpapiere	0,00	0,00	0,00	0,00	0,00	0,00	0,00	
INSGESAMT		21.722,89	5.511,03	0,00	0,00	0,00	-5.640,70	21.593,22	

Jahresabschluss NKHR 2023 des Gemeindeverwaltungsverbands Markdorf



Übersicht über den Stand der Rücklagen zum Jahresabschluss

GVV Markdorf

Art		Stand zum 01.01.2023	Stand zum 31.12.2023
		TEUR	
1.	Ergebnisrücklagen	0,0	0,0
1.1	Rücklagen aus Überschüssen des ordentlichen Ergebnisses	0,0	0,0
1.2	Rücklagen aus Überschüssen des Sonderergebnisses	0,0	0,0
2.	Zweckgebundene Rücklagen	0,0	0,0
Rücklagen gesamt		0,0	0,0

Schuldenübersicht zum 31.12.2023

Art der Schulden	am 01.01. des Haus- haltsjahres ¹⁾	zum 31.12. des Haus- haltsjahres	davon Tilgungszahlungen mit einem Zahlungsziel			Mehr (+) weniger (-) ⁵⁾
			bis zu 1 Jahr ²⁾	über 1 bis 5 Jahre ³⁾	mehr als 5 Jahre ⁴⁾	
EUR						
1	2	3	4	5	6	7
1.1 Anleihen	- €	- €	- €	- €	- €	- €
1.2 Verbindlichkeiten aus Krediten für Investitionen	- €	- €	- €	- €	- €	- €
1.2.1 Bund	- €	- €	- €	- €	- €	- €
1.2.2 Land	- €	- €	- €	- €	- €	- €
1.2.3 Gemeinden und Gemeindeverbände	- €	- €	- €	- €	- €	- €
1.2.4 Zweckverbände und dergleichen	- €	- €	- €	- €	- €	- €
1.2.5 Kreditinstitute	- €	- €	- €	- €	- €	- €
1.2.6 sonstige Bereiche ⁶⁾	- €	- €	- €	- €	- €	- €
1.3 Kassenkredite	- €	- €	- €	- €	- €	- €
1.4 Verbindlichkeiten aus kreditähnlichen Rechtsgeschäften	- €	- €	- €	- €	- €	- €
1. Gesamtschulden Kernhaushalt	- €	- €	- €	- €	- €	- €

nachrichtlich:

Schulden der Sondervermögen mit Sonderrechnung (Angaben jeweils für einzelne Sondervermögen) ⁷⁾

2.1 Anleihen	- €	- €	- €	- €	- €	- €
2.2 Verbindlichkeiten aus Krediten für Investitionen	- €	- €	- €	- €	- €	- €
2.3 Kassenkredite	- €	- €	- €	- €	- €	- €
2.4 Verbindlichkeiten aus kreditähnlichen Rechtsgeschäften	- €	- €	- €	- €	- €	- €
2. Gesamtschulden des Sondervermögens mit Sonderrechnung	- €	- €	- €	- €	- €	- €

Gesamtschulden von Kernhaushalt und Sondervermögen mit Sonderrechnung ^{7) 8)}

3.1 Anleihen	- €	- €	- €	- €	- €	- €
3.2 Verbindlichkeiten aus Krediten für Investitionen	- €	- €	- €	- €	- €	- €
3.3 Kassenkredite	- €	- €	- €	- €	- €	- €
3.4 Verbindlichkeiten aus kreditähnlichen Rechtsgeschäften	- €	- €	- €	- €	- €	- €
Zwischensumme 3.1 + 3.2 + 3.3. + 3.4	- €	- €	- €	- €	- €	- €
abzüglich Schulden zwischen Kernhaushalt und Sondervermögen mit Sonderrechnung	- €	- €	- €	- €	- €	- €
3. Konsolidierte Gesamtschulden	- €	- €	- €	- €	- €	- €

¹⁾ entspricht Stand zum 31.12. des Vorjahres

²⁾ Tilgungsraten im 1. Folgejahr

³⁾ Tilgungsraten im 2. bis 5. Folgejahr

⁴⁾ Tilgungsraten ab dem 6. Folgejahr

⁵⁾ Spalte 3 minus Spalte 2

⁶⁾ entspricht den Bereichen "Gesetzliche Sozialversicherung", "Verbundene Unternehmen, Beteiligungen und Sondervermögen", "Sonstige öffentliche Sonderrechnungen", "Sonstiger inländischer Bereich" und "Sonstiger ausländischer Bereich" nach der Bereichsabgrenzung B

⁷⁾ einschl. Sonderrechnungen nach § 59 GemHVO

⁸⁾ nicht verbindlich für Gemeinden, die für das Jahr einen Gesamtabschluss aufstellen

Anmerkung: Die Übersicht kann durch Einbezug weiterer Verbindlichkeiten ausgebaut werden.

Jahresabschluss NKHR 2023 des Gemeindeverwaltungsverbands Markdorf



Kennzahlen zur Beurteilung der finanziellen Leistungsfähigkeit

GVV Markdorf

Nr.	Kennzahl	Einheit	Ergebnis 2021	Ergebnis 2022	Ergebnis 2023	Planung 2024	Planung 2025	Planung 2026
	1	2	3	4	5	6	7	8
ERTRAGSLAGE								
1.	ordentliches Ergebnis							
	absoluter Betrag	€	65.557,15	0,00	0,00	0	0	0
	Betrag je Einwohner	€/EW	0,00	0,00	0,00	0	0	0
	Aufwandsdeckungsgrad	%	106,77	100,00	100,00	100	100	100
1.1	Steuerkraft - netto -							
	absoluter Betrag	€	0,00	0,00	0,00	0	0	0
	Betrag je Einwohner	€/EW	0,00	0,00	0,00	0	0	0
	Anteil an ordentliche Aufwendungen	%	0,00	0,00	0,00	0	0	0
1.2	Betriebsergebnis - netto -							
	absoluter Betrag	€	65.557,15	0,00	0,00	0	0	0
	Betrag je Einwohner	€/EW	0,00	0,00	0,00	0	0	0
	Anteil an ordentl. Aufwendungen	%	-6,77	0,00	0,00	0	0	0
2.	Sonderergebnis							
	absoluter Betrag	€	0,00	0,00	0,00	0	0	0
3.	Gesamtergebnis							
	absoluter Betrag	€	65.557,15	0,00	0,00	0	0	0
FINANZLAGE								
4.	Zahlungsmittelüberschuss der Ergebnisrechnung							
	absoluter Betrag	€	137.073,74	-158.869,66	20.108,61	0	0	0
	Betrag je Einwohner	€/EW	0,00	0,00	0,00	0	0	0
5.	Mindestzahlungsmittelüberschuss							
	absoluter Betrag	€	0,00	0,00	0,00	0	0	0
6.	Nettoinvestitionsfinanzierungsmittel							
	absoluter Betrag	€	137.073,74	-158.869,66	20.108,61	0	0	0
	Betrag je Einwohner	€/EW	0,00	0,00	0,00	0	0	0
7.	Soll-Liquiditätsreserve (§22 Abs. 2 GemHVO)							
	absoluter Betrag	€	4.918,91	10.611,35	18.158,71	20.341,16	21.523,5	22.816,66
8.	liquide Eigenmittel zum Jahresende							
	absoluter Betrag	€	177.930,68	35.836,75	50.656,83	50.000	50.000	50.000
KAPITALLAGE								
9.	Eigenkapital							
	absoluter Betrag	€	0,00	0,00	0,00	---	---	---
9.1	Basiskapital (§ 61 Nr. 6 GemHVO)							
	absoluter Betrag	€	0,00	0,00	0,00	---	---	---
9.2	Eigenkapitalquote							
	Verhältnis Eigenkapital zu Bilanzsumme	%	0,00	0,00	0,00	---	---	---
9.3	Fremdkapitalquote							
	Verhältnis Fremdkapital zu Bilanzsumme	%	100,00	100,00	100,00	---	---	---
10.	Anlagendeckung							
	Verhältnis langfr. Kapital zu langfr. Vermögen	%	-139,09	100,00	100,00	---	---	---
11.	Verschuldung							
	absoluter Betrag	€	0,00	0,00	0,00	---	---	---
	Betrag je Einwohner	€/EW	0,00	0,00	0,00	---	---	---
11.1	Nettoneuverschuldung							
	absoluter Betrag	€	0,00	0,00	0,00	0	0	0

Anlagenspiegel ohne Umbuchung

Filter: Gemeinder.: 01, Anlagendatumsfilter: 01.01.23..31.12.23

Optionen: AfA-Buch: ANLAGEN, Startdatum: 01.01.23, Enddatum: 31.12.23, Anlagenart: Anlagen und Zuschussanlagen, Gruppensummen: Anlagenbuchungsgruppe, Druck pro Anlage: Ja
Zuschreibung ist Anschaffungsart; Bei Zuschussanlage Zuschreibung ist AfA-Art, *inklusive Umbuchung

Nr.	Beschreibung	Anschaffungs- kosten 31.12.22	*Zugang in Periode	Abgang in Periode	Anschaffungs- kosten 31.12.23	Kumulierte AfA 31.12.22	*AfA in Periode	Abgang AfA in Periode	Kumulierte AfA 31.12.23	Buchwert 31.12.22	Buchwert 31.12.23
Anlagenbuchungsgruppe 0020000 Lizenzen											
ANL-000002	Lizenz - Base SW License No Power	1.813,91	0,00	0,00	1.813,91	-1.020,33	-453,47	0,00	-1.473,80	793,58	340,11
ANL-000007	Lizenz - INPRO 2016	2.653,70	0,00	0,00	2.653,70	-2.527,33	-126,37	0,00	-2.653,70	126,37	0,00
ANL-000010	Lizenz - INPRO 2018	2.005,15	0,00	0,00	2.005,15	-1.432,25	-286,45	0,00	-1.718,70	572,90	286,45
ANL-000012	Lizenz - Automatis. Kaufpreissammlung (winAKPS)	1.175,20	0,00	0,00	1.175,20	-1.174,20	0,00	0,00	-1.174,20	1,00	1,00
ANL-000016	Lizenz - Kolibri Software	14.756,00	0,00	0,00	14.756,00	-2.810,67	-2.108,00	0,00	-4.918,67	11.945,33	9.837,33
ANL-000017	Qualifizierte Einzelsiegelkarte (RSA)	0,00	1.071,00	0,00	1.071,00	0,00	-267,75	0,00	-267,75	0,00	803,25
Summen: Anlagenbuchungsgruppe 0020000 Lizenzen		22.403,96	1.071,00	0,00	23.474,96	-8.964,78	-3.242,04	0,00	-12.206,82	13.439,18	11.268,14
Anlagenbuchungsgruppe 0025000 DV-Software											
ANL-000018	Software Bundle estos ProCall 8 Enterprise	0,00	817,59	0,00	817,59	0,00	-153,30	0,00	-153,30	0,00	664,29
ANL-000019	Software Bundle estos ProCall 8 Enterprise	0,00	204,40	0,00	204,40	0,00	-38,33	0,00	-38,33	0,00	166,07
Summen: Anlagenbuchungsgruppe 0025000 DV-Software		0,00	1.021,99	0,00	1.021,99	0,00	-191,63	0,00	-191,63	0,00	830,36
Anlagenbuchungsgruppe 0292000 Gebäude, Aufbauten u. Betr.vor. bei sonst. Dienst-, Geschäfts- u. and. Gebäuden											
ANL-000014	Heizraum Anteil	2.396,00	0,00	0,00	2.396,00	-2.395,00	0,00	0,00	-2.395,00	1,00	1,00
ANL-000015	Garage Kehrmaschine	21.746,15	0,00	0,00	21.746,15	-21.745,15	0,00	0,00	-21.745,15	1,00	1,00

Nr.	Beschreibung	Anschaffungs- kosten 31.12.22	*Zugang in Periode	Abgang in Periode	Anschaffungs- kosten 31.12.23	Kumulierte AfA 31.12.22	*AfA in Periode	Abgang AfA in Periode	Kumulierte AfA 31.12.23	Buchwert 31.12.22	Buchwert 31.12.23
Summen: Anlagenbuchungsgruppe 0292000 Gebäude, Aufbauten u. Betr.vor. bei sonst. Dienst-, Geschäfts- u. and. Gebäuden											
		24.142,15	0,00	0,00	24.142,15	-24.140,15	0,00	0,00	-24.140,15	2,00	2,00
Anlagenbuchungsgruppe 0720000 Betriebs- und Geschäftsausstattung											
ANL-000004	Scanner (Großformatscanner)	6.603,42	0,00	0,00	6.603,42	-3.438,94	-1.651,03	0,00	-5.089,97	3.164,48	1.513,45
ANL-000008	Schreibtisch, höhenverstellbar	1.216,66	0,00	0,00	1.216,66	-387,67	-71,57	0,00	-459,24	828,99	757,42
ANL-000009	Küchenzeile BRA	5.605,70	0,00	0,00	5.605,70	-1.456,39	-329,75	0,00	-1.786,14	4.149,31	3.819,56
ANL-000011	iPad Pro 11 inkl. Pencil	1.111,46	0,00	0,00	1.111,46	-972,53	-137,93	0,00	-1.110,46	138,93	1,00
ANL-000020	Schreibtisch Active 2.0, höhenverstellbar	0,00	1.087,78	0,00	1.087,78	0,00	-5,33	0,00	-5,33	0,00	1.082,45
ANL-000021	Schreibtisch Active 2.0, höhenverstellbar	0,00	1.087,78	0,00	1.087,78	0,00	-5,33	0,00	-5,33	0,00	1.082,45
ANL-000022	Schreibtisch Avtice 2.0, höhenverstellbar	0,00	1.242,48	0,00	1.242,48	0,00	-6,09	0,00	-6,09	0,00	1.236,39
Summen: Anlagenbuchungsgruppe 0720000 Betriebs- und Geschäftsausstattung											
		14.537,24	3.418,04	0,00	17.955,28	-6.255,53	-2.207,03	0,00	-8.462,56	8.281,71	9.492,72
Anlagenbuchungsgruppe 2111200 Sonderposten a.Zuwend. u.Umlagen f.VermGGst. Gde.											
SOP-000012	Sonderposten GAA - Stadt Markdorf										
	Zuschuss	-1.178,48	-63,26	0,00	-1.241,74	928,45	154,44	0,00	1.082,89	-250,03	-158,85
SOP-000013	Sonderposten GAA - Gemeinde Bermatingen										
	Zuschuss	-337,63	-18,21	0,00	-355,84	266,37	44,05	0,00	310,42	-71,26	-45,42
SOP-000014	Sonderposten GAA - Gemeinde Deggenhausertal										
	Zuschuss	-365,13	-19,54	0,00	-384,67	287,46	47,96	0,00	335,42	-77,67	-49,25
SOP-000015	Sonderposten GAA - Gemeinde Oberteuringen										
	Zuschuss	-404,27	-22,16	0,00	-426,43	316,49	54,22	0,00	370,71	-87,78	-55,72

Nr.	Beschreibung	Anschaffungs- kosten 31.12.22	*Zugang in Periode	Abgang in Periode	Anschaffungs- kosten 31.12.23	Kumulierte AfA 31.12.22	*AfA in Periode	Abgang AfA in Periode	Kumulierte AfA 31.12.23	Buchwert 31.12.22	Buchwert 31.12.23
SOP-000016	Sonderposten GAA - Gemeinde Frickingen										
	Zuschuss	-121,17	-13,78	0,00	-134,95	68,15	32,87	0,00	101,02	-53,02	-33,93
SOP-000017	Sonderposten GAA - Gemeinde Heiligenberg										
	Zuschuss	-123,52	-14,04	0,00	-137,56	69,47	33,51	0,00	102,98	-54,05	-34,58
SOP-000018	Sonderposten GAA - Gemeinde Salem										
	Zuschuss	-458,91	-53,41	0,00	-512,32	258,14	124,75	0,00	382,89	-200,77	-129,43
SOP-000019	Sonderposten BRA - Stadt Markdorf										
	Zuschuss	-13.580,86	-2.122,64	0,00	-15.703,50	5.210,30	2.059,53	0,00	7.269,83	-8.370,56	-8.433,67
SOP-000020	Sonderposten BRA - Gemeinde Bermatingen										
	Zuschuss	-6.790,41	-1.061,33	0,00	-7.851,74	2.605,16	1.029,79	0,00	3.634,95	-4.185,25	-4.216,79
SOP-000021	Sonderposten BRA - Gemeinde Deggenhausertal										
	Zuschuss	-6.790,41	-1.061,33	0,00	-7.851,74	2.605,16	1.029,79	0,00	3.634,95	-4.185,25	-4.216,79
SOP-000022	Sonderposten BRA - Gemeinde Oberteuringen										
	Zuschuss	-6.790,41	-1.061,33	0,00	-7.851,74	2.605,16	1.029,79	0,00	3.634,95	-4.185,25	-4.216,79
SOP-000023	Sonderposten Straßenreinigung - Markdorf										
	Zuschuss	-11.672,73	0,00	0,00	-11.672,73	11.671,77	0,00	0,00	11.671,77	-0,96	-0,96
SOP-000024	Sonderposten Straßenreinigung - Bermatingen										
	Zuschuss	-3.650,29	0,00	0,00	-3.650,29	3.649,99	0,00	0,00	3.649,99	-0,30	-0,30
SOP-000025	Sonderposten Straßenreinigung - Deggenhausertal										
	Zuschuss	-4.758,42	0,00	0,00	-4.758,42	4.758,02	0,00	0,00	4.758,02	-0,40	-0,40
SOP-000026	Sonderposten Straßenreinigung - Oberteuringen										
	Zuschuss	-4.060,71	0,00	0,00	-4.060,71	4.060,37	0,00	0,00	4.060,37	-0,34	-0,34

Nr.	Beschreibung	Anschaffungs- kosten 31.12.22	*Zugang in Periode	Abgang in Periode	Anschaffungs- kosten 31.12.23	Kumulierte AfA 31.12.22	*AfA in Periode	Abgang AfA in Periode	Kumulierte AfA 31.12.23	Buchwert 31.12.22	Buchwert 31.12.23
Summen: Anlagenbuchungsgruppe 2111200 Sonderposten a.Zuwend. u.Umlagen f.VermGGst. Gde.											
		0,00	0,00	0,00	0,00	0,00	0,00	0,00	0,00	0,00	0,00
	Zuschuss	-61.083,35	-5.511,03	0,00	-66.594,38	39.360,46	5.640,70	0,00	45.001,16	-21.722,89	-21.593,22
Gesamtsummen:											
		61.083,35	5.511,03	0,00	66.594,38	-39.360,46	-5.640,70	0,00	-45.001,16	21.722,89	21.593,22
	Zuschuss	-61.083,35	-5.511,03	0,00	-66.594,38	39.360,46	5.640,70	0,00	45.001,16	-21.722,89	-21.593,22



Gemeindeverwaltungsverband
Markdorf

Herausgeber:

Gemeindeverwaltungsverband Markdorf

Rathausplatz 1

88677 Markdorf

Tel.: 07544 / 500 - 0

Fax.: 07544 / 500 - 325